

润丰股份 2026年第一季度 报告说明



股票简称：润丰股份
股票代码：301035



愿景: 成为全球领先的作物保护公司

润丰全球

- 制造基地
- 海外子公司/办事处
- 研发中心



10
工厂

100+
业务覆盖国家

130+
海外子公司

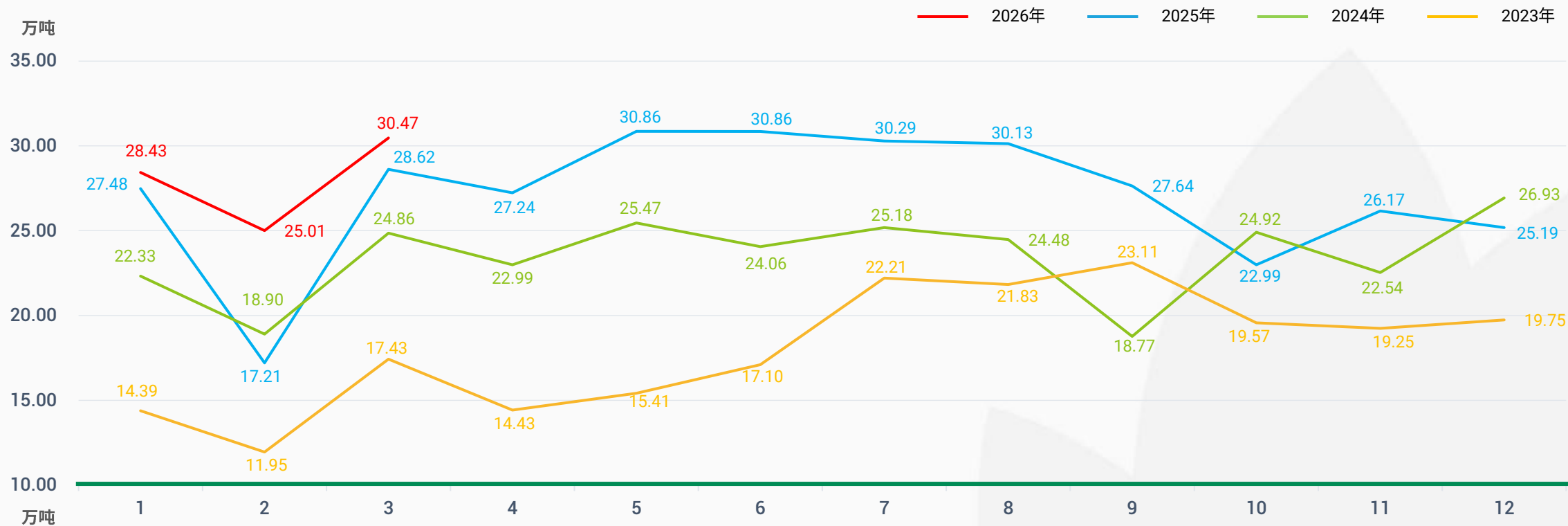
370+
自主专利

5100+
全球员工

9100+
全球已有登记

行业概况

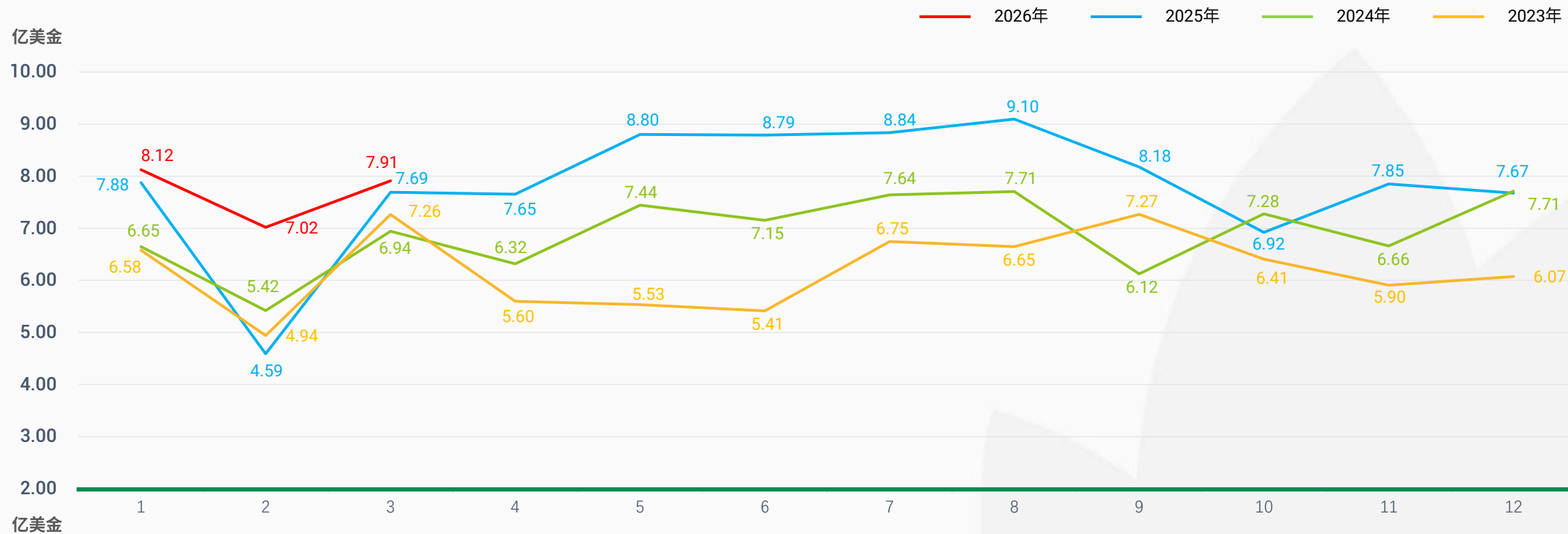
中国海关编码3808项下产品出口数量变化趋势



- 2026年第1季度3808项下总出口数量同比增加14.46%

行业概况

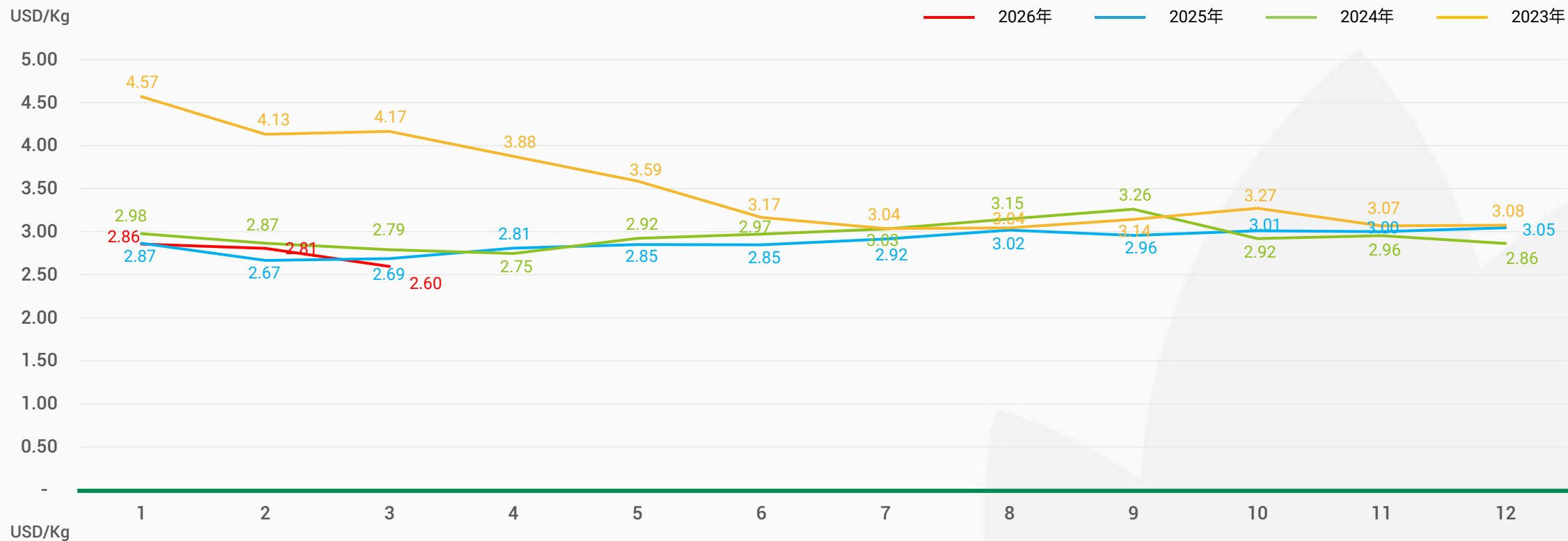
中国海关编码3808项下产品出口金额变化趋势



- 2026年第1季度3808项下总出口金额同比增加14.36%

行业概况

中国海关编码3808项下产品出口平均单价变化趋势



- 2026年第1季度3808项下月度平均出口单价从1月的USD2.86/Kg下行到3月的USD2.60/Kg

Q1运营分析

营收 稳健增长

营收31.91亿元，+18.80%；

主要受益于全球市场拓展深化及北美、欧盟等市场快速成长，业务基本盘持续夯实。



毛利率 稳步提升

毛利率提升至23.79%（同比+4.52个百分点）。

主要得益于TO C业务占比上升及各产品线毛利率同步改善，盈利结构优化成效显现。



EBITDA 显著增长

EBITDA达4.70亿元，同比增长69.35%，增速高于营收，印证公司高质量增长内核正在强化。



主业盈利 明显改善

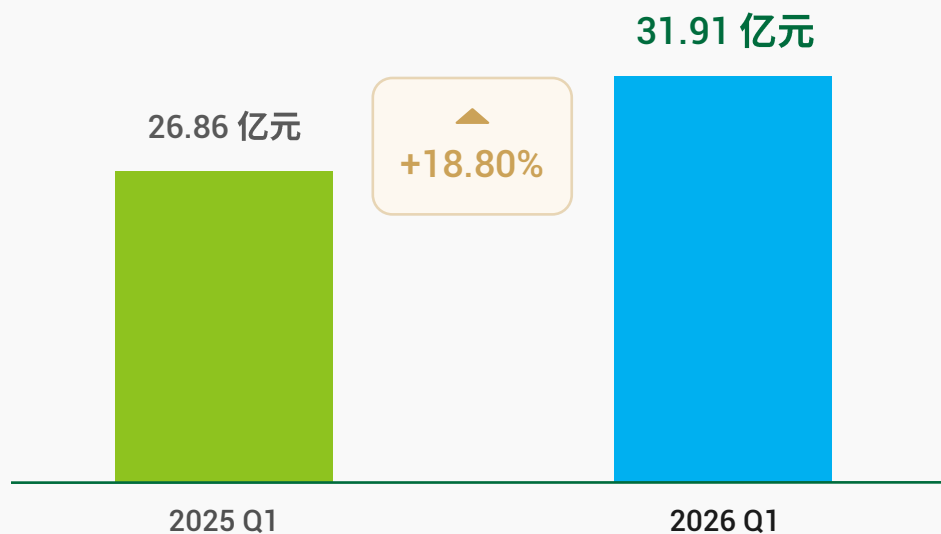
受人民币汇率波动及外汇衍生品公允价值变动影响，归母净利润为1.65亿元，同比下降35.61%；若还原汇率相关影响，主营业务实际盈利水平较去年同期有显著提升，体现核心竞争力持续增强。



Q1运营分析

营业收入同比增长18.80% 持续市场拓展与深耕成效显著

季度营收规模对比



北美、欧盟市场

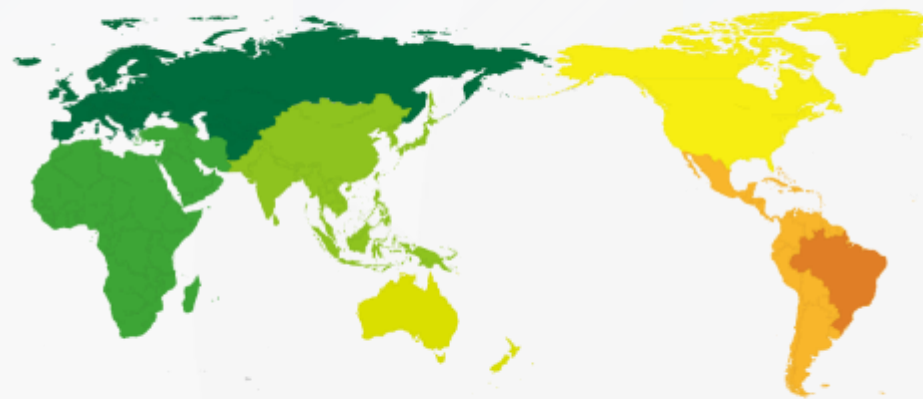
拓展处于初期阶段，收入规模稳步扩大

亚洲、大洋洲、中东非洲等市场

业务深耕促进业务稳健成长

巴西、拉美市场

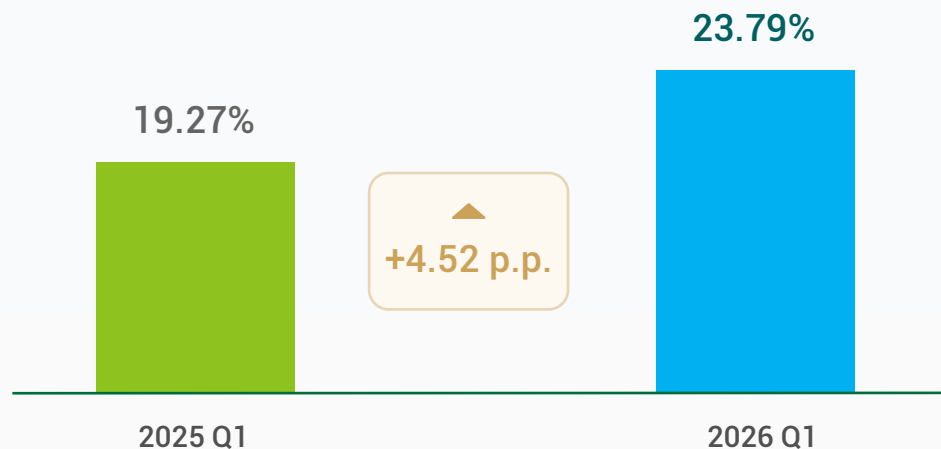
受采购季节推迟影响营收同比小幅回落



Q1运营分析

毛利率提升4.52个百分点 盈利质量持续改善

季度毛利率对比

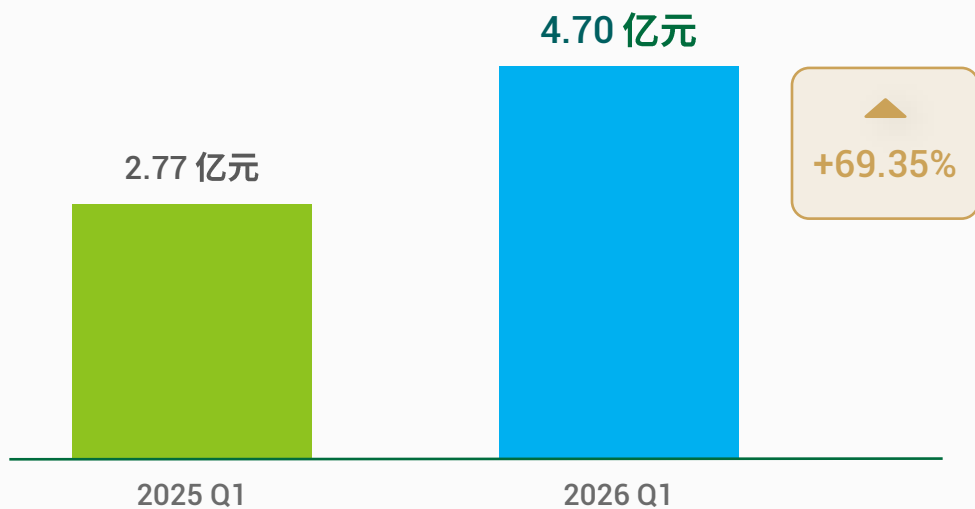


- 1. Model C收入占比提升10.36pct**
占比由38.39%升至48.75%，结构优化贡献明显。
- 2. 非除草剂品类占比提升1.91pct**
由28.47%升至30.38%，增长更均衡。
- 3. 北美/欧盟高价值市场稳步放量**
处于扩张初期，增长动能持续。
- 4. 自产原药项目落地+智造降本成效显著**
自产原药技术革新与更多原药自产项目落地、制剂项目精益智造双轮驱动，降本增效成效呈现，各业务模式、各产品品类毛利率普遍改善。

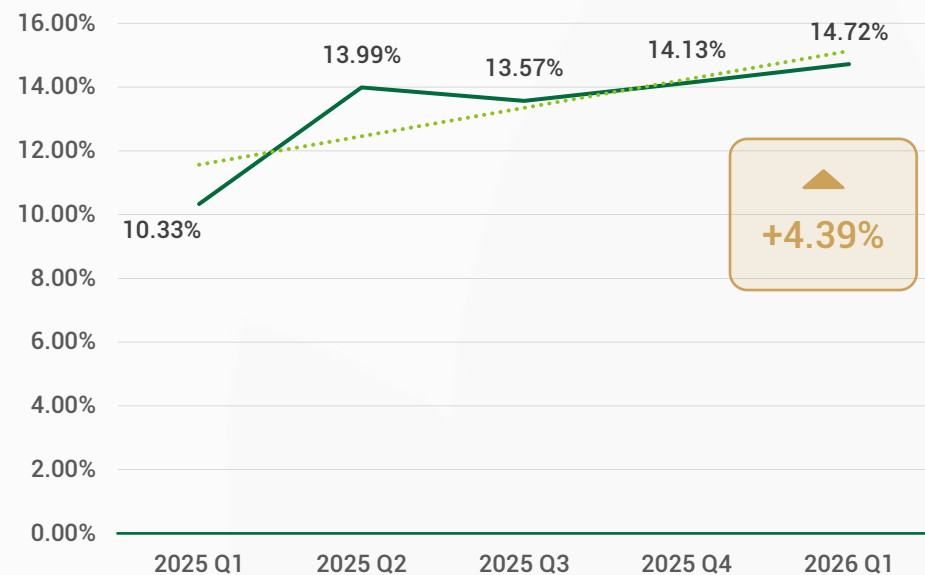
Q1运营分析

EBITDA及EBITDA%同比提升 主业经营效率持续增强

EBITDA 季度对比



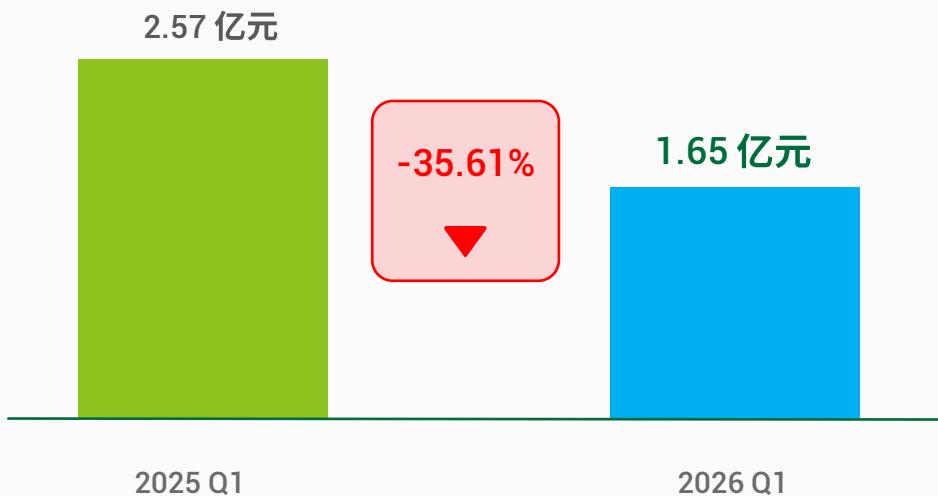
EBITDA 利润率变化



Q1运营分析

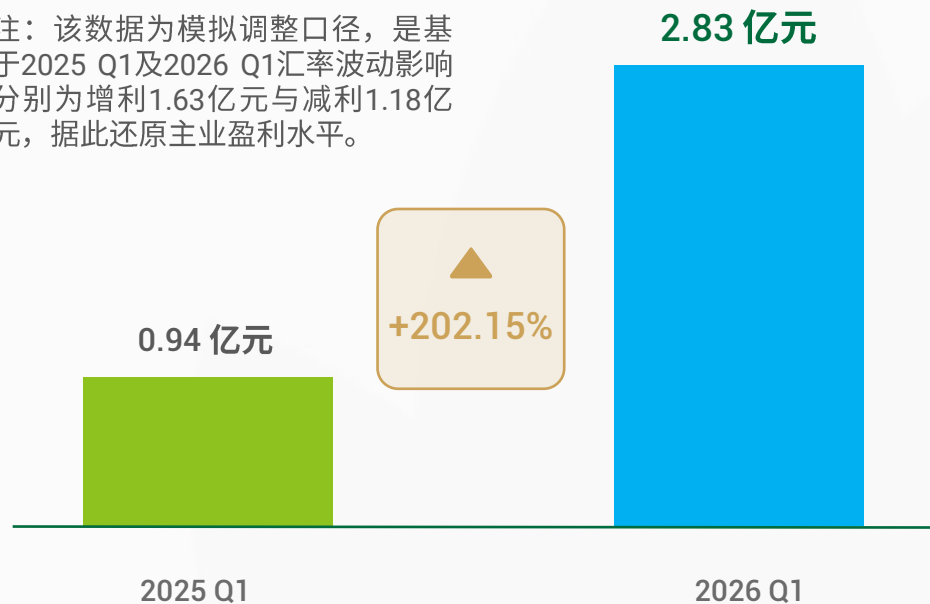
归母净利润短期承压 汇率相关影响为同比变动主因

归母净利润对比



剔除汇率波动影响后的归母净利润对比

注：该数据为模拟调整口径，是基于2025 Q1及2026 Q1汇率波动影响分别为增利1.63亿元与减利1.18亿元，据此还原主业盈利水平。



业绩总览

2026年第一季度财务数据分析（同比）

单位：人民币（元）

项目	2026年 第一季度	2025年 第一季度	同比增减率	说明
营业收入	3,191,190,916.59	2,686,285,834.39	18.80%	持续全球市场拓展与深耕见实效，北美、欧盟市场增长较快。
毛利率	23.79%	19.27%	452bps	TO C业务占比上升及各业务模式Model C业务占比提升及主要产品线毛利率改善，推动总体毛利率上升4.52个百分点。
EBITDA	469,860,615.15	277,450,873.51	69.35%	营收与毛利率同步增长，EBITDA同比显著提升。
EBITDA利润率	14.72%	10.33%	439bps	毛利率提升及费用管控优化，共同推动EBITDA利润率上升。
归属于母公司 股东的净利润	165,306,122.47	256,742,629.50	-35.61%	财务费用及外汇衍生品公允价值变动合计减利约1.18亿元，是当期归母净利润同比下降的主因。
经营活动产生的 现金流量净额	-642,151,749.16	-66,760,267.05	-861.88%	存货采购增加导致经营活动现金流量净额减少。

2026年第一季度归母净利润约为1.65亿，受汇率波动造成的汇兑+锁汇减少利润约1.18亿，如扣除此受汇率波动造成的影响后，归母净利润约为2.83亿；
2025年第一季度归母净利润约为2.57亿，受汇率波动造成的汇兑+锁汇增加利润约1.63亿，如扣除此受汇率波动造成的影响后，归母净利润约为0.94亿。

业绩总览

2026年第一季度财务数据分析（同比）

单位：人民币（元）

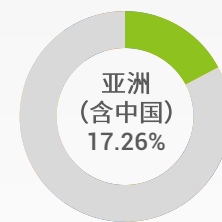
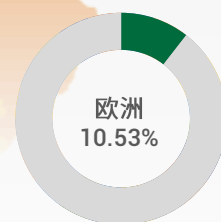
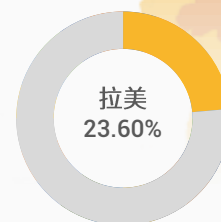
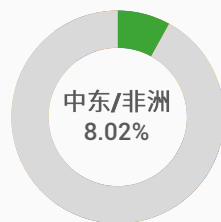
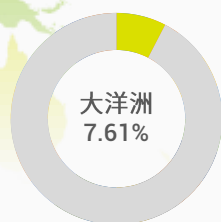
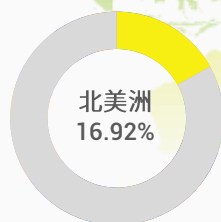
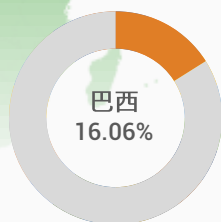
项目	2026年 第一季度	2025年 第一季度	同比增减率	说明
销售费用	183,659,614.79	160,867,196.07	14.17%	主要是报告期内境外员工薪酬、出口信用保险增加所致。
管理费用	131,284,737.32	126,256,414.43	3.98%	主要是报告期内员工薪酬、租赁费增加所致。
研发费用	46,388,919.15	41,478,564.79	11.84%	主要是报告期内研发人员薪酬、委托外部研究开发费增加所致。

业绩总览

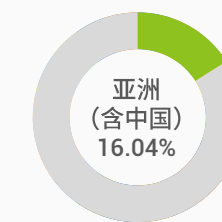
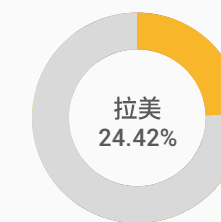
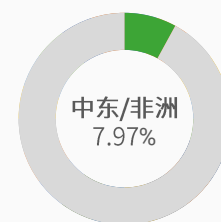
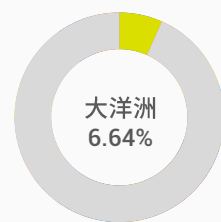
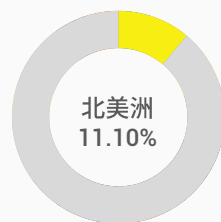
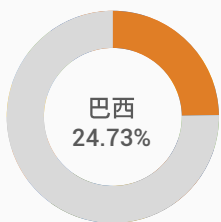
2026年第一季度营收区域分布比

2026年1-3月营收：
31.91亿 元

2026年
1-3月



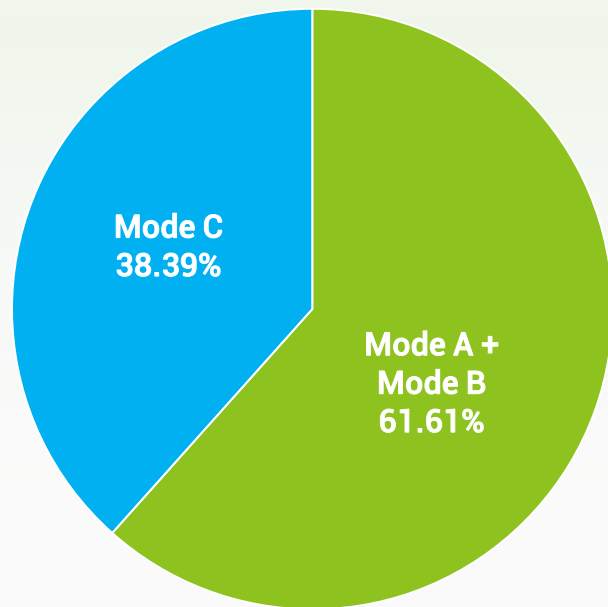
2025年
1-3月



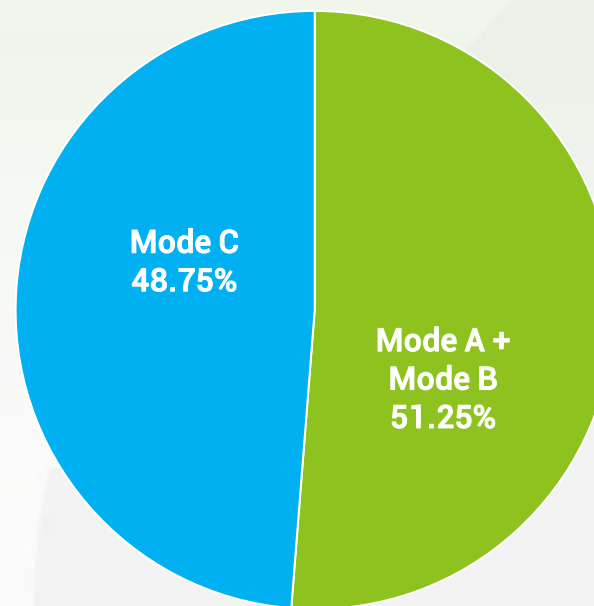
业绩总览

不同业务模式营收占比对比（同比）

不同业务模式季度营收占比



2025 Q1

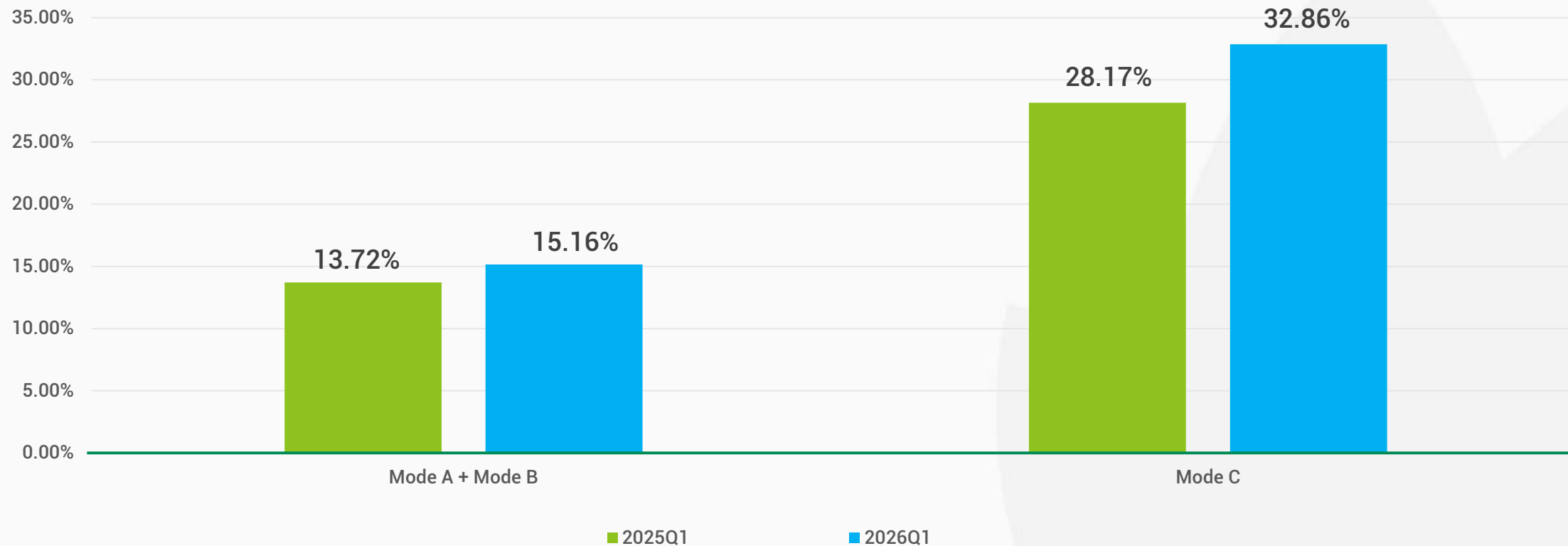


2026 Q1

业绩总览

不同业务模式毛利率对比

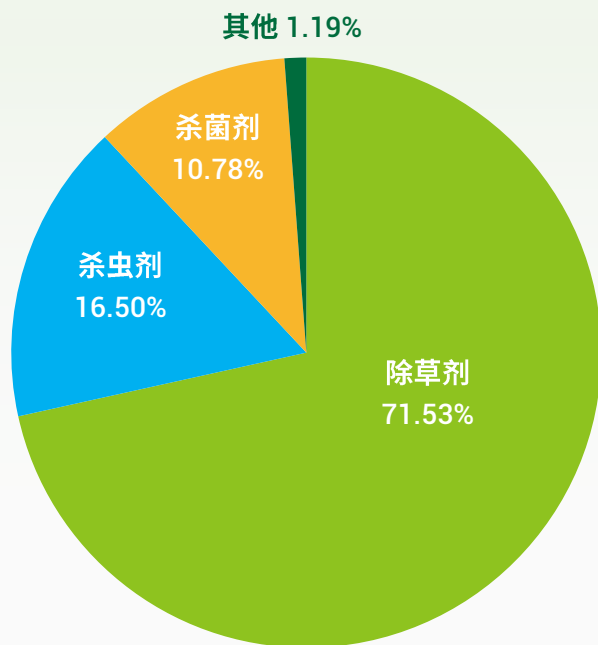
不同业务模式季度毛利率对比



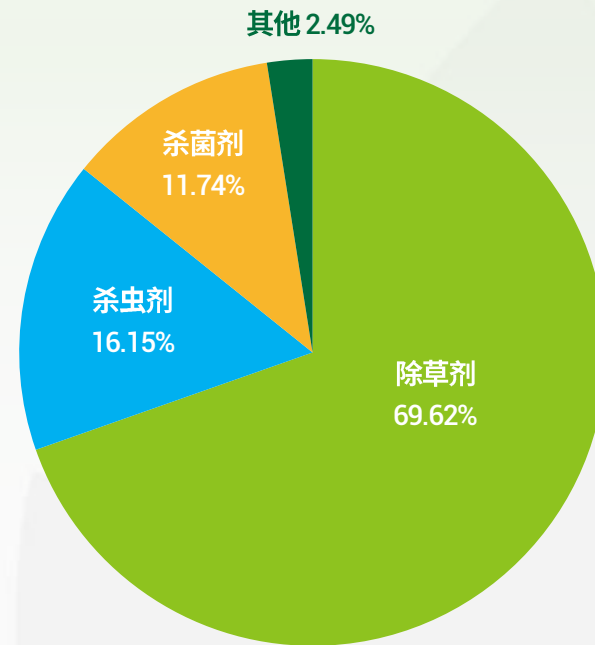
业绩总览

不同类别产品营收占比对比

不同类别产品季度营收占比



2025 Q1

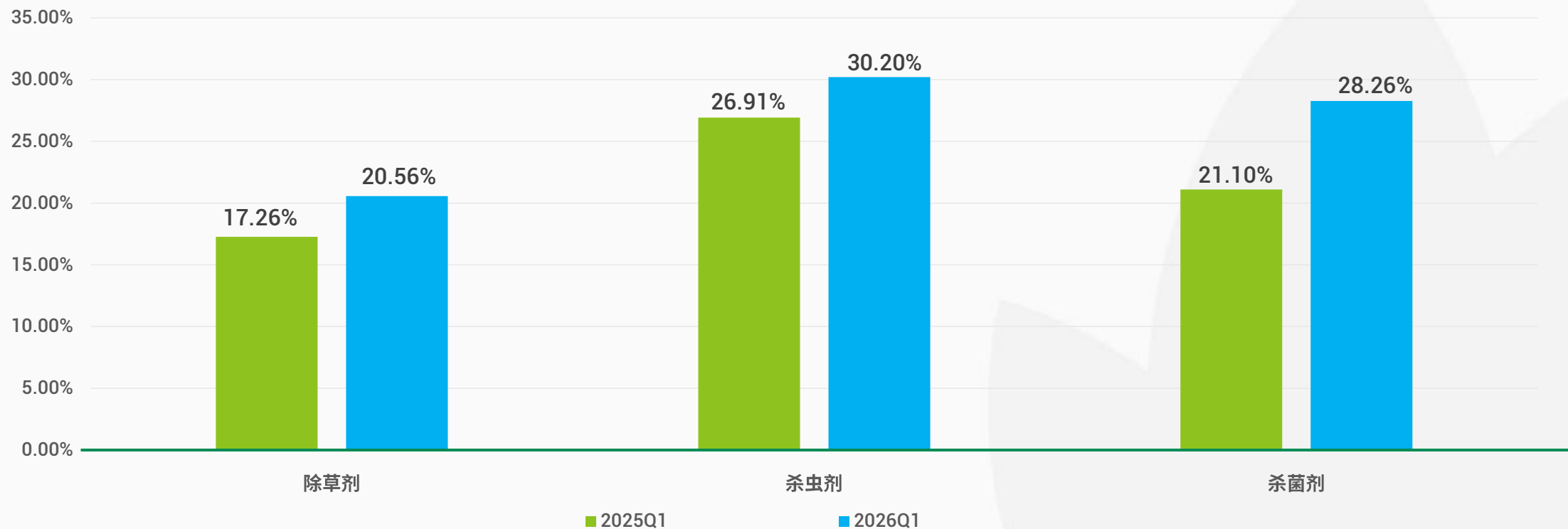


2026 Q1

业绩总览

不同类别产品毛利率对比

不同类别产品季度毛利率对比



成为全球领先的作物保护公司

公司长期专注作物保护领域 着眼全球市场 致力于成为全球领先的作物保护公司

谢 谢