

证券代码：300992

证券简称：泰福泵业

公告编号：2026-023

债券代码：123160

债券简称：泰福转债

浙江泰福泵业股份有限公司

2025 年年度报告

2026 年 4 月

2025 年年度报告

第一节 重要提示、目录和释义

公司董事会及董事、高级管理人员保证年度报告内容的真实、准确、完整，不存在虚假记载、误导性陈述或者重大遗漏，并承担个别和连带的法律责任。

公司负责人陈宜文、主管会计工作负责人朱国庆及会计机构负责人(会计主管人员)朱国庆声明：保证本年度报告中财务报告的真实、准确、完整。

所有董事均已出席了审议本报告的董事会会议。

本报告中如有涉及未来的计划、业绩预测等方面的内容，均不构成公司对任何投资者及相关人士的实质承诺，投资者及相关人士均应对此保持足够的风险认识，并且应当理解计划、预测与承诺之间的差异。

公司在本年度报告中详细阐述了未来可能发生的有关风险因素及应对措施，详见“第三节、管理层讨论与分析 十一、公司未来发展的展望（四）公司可能面对的风险”，敬请广大投资者予以关注。

公司经本次董事会审议通过的利润分配预案为：以 2025 年度权益分派实施公告中确定的股权登记日当日股份数量扣减公司回购专户持有的股份数量为基数，向全体股东每 10 股派发现金红利 0.75 元（含税），送红股 0 股（含税），以资本公积金向全体股东每 10 股转增 0 股。

目录

| | |
|-----------------------|----|
| 第一节 重要提示、目录和释义 | 2 |
| 第二节 公司简介和主要财务指标 | 6 |
| 第三节 管理层讨论与分析 | 10 |
| 第四节 公司治理、环境和社会 | 32 |
| 第五节 重要事项 | 47 |
| 第六节 股份变动及股东情况 | 67 |
| 第七节 债券相关情况 | 74 |
| 第八节 财务报告 | 78 |

备查文件目录

- 一、载有公司法定代表人、主管会计工作负责人、会计机构负责人签名并盖章的财务报表。
- 二、载有会计师事务所盖章、注册会计师签名并盖章的审计报告原件。
- 三、报告期内在中国证监会指定网站上公开披露过的所有公司文件的正本及公告的原稿。
- 四、经公司法定代表人签字的 2025 年年度报告全文原件。
- 五、其它备查文件

释义

| 释义项 | 指 | 释义内容 |
|-----------------|---|--|
| 证监会 | 指 | 中国证券监督管理委员会 |
| 深交所 | 指 | 深圳证券交易所 |
| 登记结算公司 | 指 | 中国证券登记结算有限公司深圳分公司 |
| 本公司、公司、泰福泵业 | 指 | 浙江泰福泵业股份有限公司 |
| 谊聚进出口公司 | 指 | 台州谊聚进出口有限公司，系泰福泵业全资子公司 |
| PUMPMAN 美国公司 | 指 | PUMPMAN INTERNATIONAL INC.，系泰福泵业美国全资子公司 |
| PUMPMAN 俄罗斯公司 | 指 | PUMPMAN RUS LLC，系泰福泵业俄罗斯全资子公司 |
| TAIFU PUMP 越南公司 | 指 | ZHEJIANG TAIFU PUMP VIETNAM COMPANY LIMITED，系泰福泵业越南全资子公司 |
| 盖德泵业公司 | 指 | 浙江盖德泵业科技有限公司，系泰福泵业全资子公司 |
| 台州欧拉、台州欧拉公司 | 指 | 台州欧拉机电有限公司（曾用名：杭州盖德机电有限公司），系泰福泵业控股 70% 的公司 |
| PUMPMAN 印尼公司 | 指 | PT INDONESIA PUMPMAN INDUSTRY，系泰福泵业控股孙公司 |
| PUMPMAN 新加坡公司 | 指 | PUMPMAN PTE LTD，系泰福泵业新加坡全资子公司 |
| PUMPMAN 越南工厂 | 指 | CONG TY TNHH PUMPMAN (VIET NAM)，系泰福泵业控股孙公司 |
| TAIFU 孟加拉公司 | 指 | TAIFU INTERNATIONAL BD LTD，系泰福泵业控股孙公司 |
| 宏泰投资 | 指 | 温岭市宏泰投资合伙企业（有限合伙），现更名为温岭市宏泰自有资金投资合伙企业（有限合伙） |
| 益泰投资 | 指 | 温岭市益泰投资合伙企业（有限合伙），现更名为温岭市益泰自有资金投资合伙企业（有限合伙） |
| 股票、A 股 | 指 | 面值为 1 元的人民币普通股 |
| 可转债 | 指 | 公司 A 股股票的可转换公司债券 |
| 资信评级机构、中证鹏元 | 指 | 中证鹏元资信评估股份有限公司 |
| 元、万元 | 指 | 人民币元、万元 |
| 本期、报告期 | 指 | 2025 年 1 月 1 日至 2025 年 12 月 31 日 |

第二节 公司简介和主要财务指标

一、公司信息

| | | | |
|---------------|---|------|--------|
| 股票简称 | 泰福泵业 | 股票代码 | 300992 |
| 公司的中文名称 | 浙江泰福泵业股份有限公司 | | |
| 公司的中文简称 | 泰福泵业 | | |
| 公司的外文名称（如有） | ZHEJIANG TAIFU PUMP CO., LTD | | |
| 公司的外文名称缩写（如有） | TAIFU PUMP | | |
| 公司的法定代表人 | 陈宜文 | | |
| 注册地址 | 浙江省台州市温岭市松门镇东南工业园区（海天名苑小区往东 800 米） | | |
| 注册地址的邮政编码 | 317511 | | |
| 公司注册地址历史变更情况 | 无 | | |
| 办公地址 | 浙江省台州市温岭市东部新区龙门大道 5 号 | | |
| 办公地址的邮政编码 | 317511 | | |
| 公司网址 | www.chinataifu.com、www.chinawaterpump.com | | |
| 电子信箱 | taifu@chinataifu.com | | |

二、联系人和联系方式

| | 董事会秘书 | 证券事务代表 |
|------|-----------------------|-----------------------|
| 姓名 | 薛康 | 朱敏丽 |
| 联系地址 | 浙江省台州市温岭市东部新区龙门大道 5 号 | 浙江省台州市温岭市东部新区龙门大道 5 号 |
| 电话 | 0576-86312868 | 0576-86312868 |
| 传真 | 0576-86312863 | 0576-86312863 |
| 电子信箱 | zqb@chinataifu.com | zqb@chinataifu.com |

三、信息披露及备置地点

| | |
|------------------|--|
| 公司披露年度报告的证券交易所网站 | 深圳证券交易所 http://www.szse.cn |
| 公司披露年度报告的媒体名称及网址 | 《中国证券报》《上海证券报》《证券日报》《证券时报》、巨潮资讯网 www.cninfo.com.cn |
| 公司年度报告备置地点 | 浙江泰福泵业股份有限公司证券部 |

四、其他有关资料

公司聘请的会计师事务所

| | |
|------------|-----------------------|
| 会计师事务所名称 | 天健会计师事务所（特殊普通合伙） |
| 会计师事务所办公地址 | 浙江省杭州市钱江世纪城润奥商务中心（T2） |
| 签字会计师姓名 | 沈云强、张勇言 |

公司聘请的报告期内履行持续督导职责的保荐机构

适用 不适用

公司聘请的报告期内履行持续督导职责的财务顾问

适用 不适用

五、主要会计数据和财务指标

公司是否需追溯调整或重述以前年度会计数据

是 否

| | 2025 年 | 2024 年 | 本年比上年增减 | 2023 年 |
|---------------------------|------------------|------------------|-----------|------------------|
| 营业收入（元） | 935,456,761.09 | 743,365,630.92 | 25.84% | 714,398,274.61 |
| 归属于上市公司股东的净利润（元） | 18,586,833.98 | 12,654,948.57 | 46.87% | 53,503,645.07 |
| 归属于上市公司股东的扣除非经常性损益的净利润（元） | 10,991,922.33 | 5,003,470.45 | 119.69% | 51,376,370.53 |
| 经营活动产生的现金流量净额（元） | 191,353,021.88 | 58,973,944.66 | 224.47% | 180,621,810.40 |
| 基本每股收益（元/股） | 0.2 | 0.14 | 42.86% | 0.59 |
| 稀释每股收益（元/股） | 0.19 | 0.14 | 35.71% | 0.54 |
| 加权平均净资产收益率 | 2.08% | 1.56% | 0.52% | 6.57% |
| | 2025 年末 | 2024 年末 | 本年末比上年末增减 | 2023 年末 |
| 资产总额（元） | 1,803,495,037.33 | 1,728,163,594.52 | 4.36% | 1,611,186,013.47 |
| 归属于上市公司股东的净资产（元） | 910,634,938.67 | 880,977,423.52 | 3.37% | 837,978,986.85 |

公司最近三个会计年度扣除非经常性损益前后净利润孰低者均为负值，且最近一年审计报告显示公司持续经营能力存在不确定性

是 否

公司报告期内经审计利润总额、净利润、扣除非经常性损益后的净利润三者孰低为负值

是 否

存在股权激励、员工持股计划的公司，可以披露扣除股份支付影响后的净利润

| 主要会计数据 | 2025 年 | 2024 年 | 本期比上年同期增减 (%) | 2023 年 |
|------------------|---------------|---------------|---------------|---------------|
| 扣除股份支付影响后的净利润（元） | 24,178,909.07 | 15,844,886.51 | 52.60% | 53,446,891.72 |

公司报告期末至年度报告披露日股本是否因发行新股、增发、配股、股权激励行权、回购等原因发生变化且影响所有者权益金额

是 否

| | |
|-----------------------|--------|
| 支付的优先股股利 | 0.00 |
| 支付的永续债利息（元） | 0.00 |
| 用最新股本计算的全面摊薄每股收益（元/股） | 0.1949 |

六、分季度主要财务指标

单位：元

| | 第一季度 | 第二季度 | 第三季度 | 第四季度 |
|------------------------|----------------|----------------|----------------|----------------|
| 营业收入 | 166,545,838.70 | 258,941,662.57 | 209,920,317.81 | 300,048,942.01 |
| 归属于上市公司股东的净利润 | 21,808,242.50 | 1,525,918.41 | -6,482,349.45 | 1,735,022.52 |
| 归属于上市公司股东的扣除非经常性损益的净利润 | 21,243,216.10 | -2,536,919.20 | -7,645,471.25 | -68,903.32 |
| 经营活动产生的现金流量净额 | 63,257,373.41 | 8,713,630.91 | 90,869,967.81 | 28,512,049.75 |

上述财务指标或其加总数是否与公司已披露季度报告、半年度报告相关财务指标存在重大差异

是 否

七、境内外会计准则下会计数据差异

1、同时按照国际会计准则与按照中国会计准则披露的财务报告中净利润和净资产差异情况

适用 不适用

公司报告期不存在按照国际会计准则与按照中国会计准则披露的财务报告中净利润和净资产差异情况。

2、同时按照境外会计准则与按照中国会计准则披露的财务报告中净利润和净资产差异情况

适用 不适用

公司报告期不存在按照境外会计准则与按照中国会计准则披露的财务报告中净利润和净资产差异情况。

八、非经常性损益项目及金额

适用 不适用

单位：元

| 项目 | 2025 年金额 | 2024 年金额 | 2023 年金额 | 说明 |
|--|--------------|--------------|---------------|----|
| 非流动性资产处置损益（包括已计提资产减值准备的冲销部分） | -288,694.65 | -209,336.61 | -106,912.61 | |
| 计入当期损益的政府补助（与公司正常经营业务密切相关，符合国家政策规定、按照确定的标准享有、对公司损益产生持续影响的政府补助除外） | 2,064,904.75 | 765,278.21 | 1,142,312.00 | |
| 除同公司正常经营业务相关的有效套期保值业务外，非金融企业持有金融资产和金融负债产生的公允价值变动损益以及处置金融资产和金融负债产生的损益 | 6,550,642.90 | 1,564,725.06 | -1,964,055.60 | |
| 委托他人投资或管理资产的损益 | | 4,371,802.74 | 2,535,444.48 | |
| 除上述各项之外的其他营业外收入和支出 | 658,399.90 | 2,552,448.54 | 905,774.48 | |
| 减：所得税影响额 | 1,390,341.25 | 1,393,439.82 | 385,288.21 | |
| 合计 | 7,594,911.65 | 7,651,478.12 | 2,127,274.54 | -- |

其他符合非经常性损益定义的损益项目的具体情况：

适用 不适用

1) 除同公司正常经营业务相关的有效套期保值业务外, 非金融企业持有金融资产和金融负债产生的公允价值变动损益以及处置金融资产和金融负债产生的损益 6,550,642.90 元, 其中理财产品投资收益 6,677,823.53 元, 金融资产和金融负债产生的公允价值变动损益-2,179,487.12 元, 远期结售汇合约交易收益 2,052,306.49 元。

2) 除上述各项之外的其他营业外收入和支出金额为 658,399.90 元, 其中质量违约金收入 600,304.41 元, 无法支付款项利得 68,997.81 元, 其他各项营业外收入金额 415,559.77 元; 营业外支出共计 426,462.09 元。

将《公开发行证券的公司信息披露解释性公告第 1 号——非经常性损益》中列举的非经常性损益项目界定为经常性损益项目的情况说明

适用 不适用

| 项目 | 涉及金额 (元) | 原因 |
|------------|--------------|----------------|
| 与资产相关的政府补助 | 2,358,649.01 | 各年持续发生, 不具有偶发性 |

第三节 管理层讨论与分析

一、报告期内公司从事的主要业务

（一）主要业务



公司主要从事民用水泵的研发、生产和销售。经过多年的发展，形成了完善丰富的产品体系，主要产品包括陆上泵、小型潜水泵、井用潜水泵、循环泵以及节能泵，广泛应用于农业灌溉、生活用水、深井提水、畜牧用水和热水循环等领域。

报告期内主要业务未发生重大变化。

（二）主要产品及其用途

公司主要产品的特点及其用途具体如下：

| 产品 | 图示 | 特点及用途 |
|-------|---|---|
| 陆上泵 |  | 该系列产品结构紧凑、安装简单、使用及维修方便，扬程和吸程较高，能耗低，主要应用于农业灌溉、畜牧用水、生活用水等领域。 |
| 小型潜水泵 |  | 该系列产品体积小、重量轻、温升低、水力损失小，适用于深度 10 米以内的水域，广泛应用于农业灌溉、生活用水、建筑施工排水、污水排放及河流提水等领域。 |
| 井用潜水泵 |  | 该系列产品潜水深度深、径向尺寸小、整体占用空间较小，扬程最高可达 500 米以上，潜水深度约 100 米，通过新型充水电机设计及调质处理工艺与新材料的运用，有效降低了电磁能、热能和机械能的损耗，主要应用于井径 100mm-400mm 的深井提水。 |

| | | |
|------------|---|---|
| <p>循环泵</p> |  | <p>该系列产品结构紧凑、密封性好，采用泵与系统一体化构造、无电机风扇和滚动轴承，运行噪音低，安装方便快捷，主要应用于家用供暖、热水循环、空气能热泵系统等领域。</p> |
| <p>节能泵</p> |  | <p>该系列产品采用永磁同步电机，可提高电机将电能转化为机械能的效率、高效节能，主要为太阳能泵，利用太阳能自动工作，经济、可靠、环保，维护工作量低。此外，永磁同步电机还可搭载智能控制器、显示屏组成高度智能化的节能泵，实现实时监测和控制水泵扬程、流量、功率、转速、效率等参数的运行情况。</p> <p>节能泵符合水泵行业高效、节能、环保的发展趋势，主要用于牧区、草原、边防哨所等缺电、无电地区的农业灌溉、人畜用水等领域。</p> |

(三) 主要经营模式

报告期内，公司经营模式未发生重大变化。公司主要通过生产并销售陆上泵、小型潜水泵、井用潜水泵、循环泵、节能泵等相关产品实现盈利。

销售方面：公司长期深耕海外市场，近年主动顺应市场趋势优化销售布局，稳步加大国内市场开拓力度。依托产品应用场景广泛、客户覆盖区域广阔的特点，公司采取与经销商买断合作的模式推进全国市场网络建设。报告期内，公司通过多项举措持续提升品牌竞争力：精准开展市场调研，及时掌握行业发展趋势；加强与经销商走访沟通，深化渠道合作；积极参与境内外专业展会，扩大品牌行业影响力；围绕市场需求定向研发产品，更好适配多元化应用场景；依托新媒体渠道加强品牌宣传，提升市场认知度；同时优化招商政策，积极引入优质合作伙伴。通过上述一系列工作，泰福水泵的品牌知名度与综合影响力实现稳步提升。

生产方面：针对民用水泵产品，公司综合考量产品市场需求、自身供应链能力等多方面因素，灵活采用订单式生产与库存式生产相结合的生产模式。报告期内，生产计划随着公司发展需求持续优化调整。公司始终坚持以市场为导向、以订单为核心的原则，全力确保产品能够按时、按质交付客户。计划物控部充分发挥协调作用，强化销售部门与生产事业部之间的协同配合，精准对接市场需求与生产安排，切实保障生产与发货环节的时效性。

采购方面：公司销售部门每月进行订单需求预测，为生产计划编制提供前置支撑；生产部门结合销售预测数据与成品库存现状，合理制定生产计划。计划物控部门综合统筹生产需求、物料结余及销售订单等信息，开展物流资源计划核算，并据此下达采购指令，由采购部门负责落实原材料采购工作。原材料到货后，由品质部门进行严格检验检测，检验合格方可办理入库。

报告期内，公司持续完善供应商管理体系，针对核心原材料积极拓展采购渠道，在保障物料品质稳定、供货及时的基础上，优先选用性价比更优的合作供应商，有效控制了原材料采购成本。

(四) 市场地位

公司专注于民用水泵的研发、生产和销售，经过多年的发展，形成了完善丰富的产品体系。公司产品以外销为主，目前公司与亚洲、美洲、欧洲、非洲、大洋洲等地区多个国家的经销商和品牌制造商建立了长期稳定的合作关系。近年来，公司斩获的重要奖项或荣誉情况如下：

| 序号 | 奖项或证书名称 | 认定或授予单位 |
|----|-----------------------|------------|
| 1 | 2025 年浙江省先进级智能工厂（第一批） | 浙江省经济和信息化厅 |
| 2 | 2025 年国家级 5G 工厂 | 工业和信息化部办公厅 |
| 3 | 浙江省级绿色低碳工厂 | 浙江省经济和信息化厅 |

| | | |
|----|---------------------------|------------------------------|
| 4 | 浙江制造精品 TSSC 系列太阳能深井泵 | 浙江省经济和信息化厅 |
| 5 | 省级企业研究院——浙江省泰福高效节能水泵研究院 | 浙江省科学技术厅 |
| 6 | 浙江省“专精特新”中小企业、浙江省“隐形冠军”企业 | 浙江省经济和信息化厅 |
| 7 | 浙江制造认证 | 中国质量认证中心、浙江制造国际认证联盟 |
| 8 | 浙江出口名牌——TAIFU | 浙江省商务厅 |
| 9 | 浙江省 AAA 级“守合同重信用”企业 | 浙江省市场监督管理局 |
| 10 | 工业产品绿色设计示范企业名单（国家级） | 工业和信息化部 |
| 11 | 浙江省信用管理示范企业 | 浙江省企业信用促进会 |
| 12 | 绿色供应链管理企业（国家级） | 国家工业和信息化部 |
| 13 | 浙江省节水标杆企业 | 浙江省节约用水办公室浙江省水利厅等 |
| 14 | 高新技术企业 | 浙江省科学技术厅、浙江省财政厅和国家税务总局浙江省税务局 |
| 15 | 2024 年度浙江省清廉民营企业建设典型 | 中共浙江省委统战部浙江省工商业联合会 |
| 16 | 企业信用等级证书 AAA | 中国机电产品进出口商会 |

（五）主要竞争对手

公司的国外主要竞争对手包括丹麦格兰富、德国威乐、意大利佩德罗、德国劳伦斯，国内主要竞争对手包括利欧股份、大元泵业、君禾股份、凌霄泵业等。

（六）主要的业绩变化原因

参见本节“四、主营业务分析、概述”相关内容。

二、报告期内公司所处行业情况

（一）所属行业发展情况

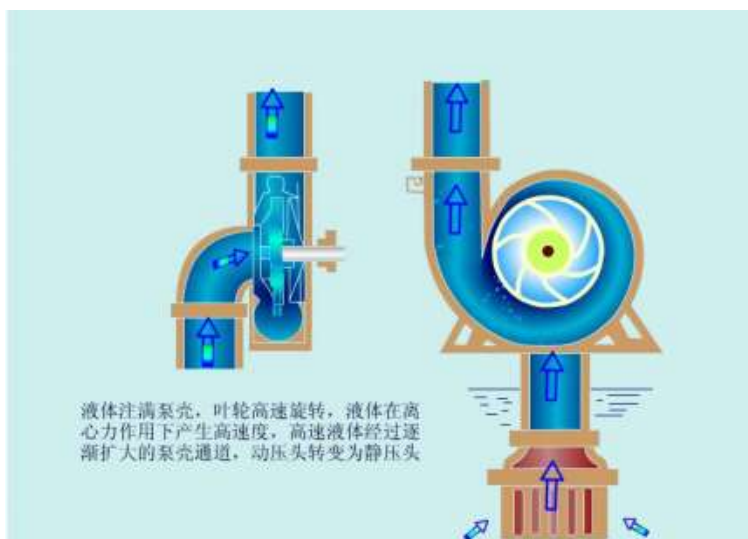
根据《国民经济行业分类》（GB/T 4754-2017），公司所属行业为“通用设备制造业（C34）”中的“泵及真空设备制造（C3441）”。民用水泵作为水泵行业的重要组成部分，近年来受益于城市化进程加速、基础设施投资加大以及农业灌溉技术升级等多重因素，市场需求呈现稳步增长态势。

（二）行业发展情况

1、水泵行业发展情况

水泵的核心功能是输送液体或使液体增压。早在公元前十七世纪，中国和埃及就出现了用于吸水的泵；1754 年，瑞士数学家欧拉提出叶轮式水力机械基本方程式，为离心泵设计奠定理论基础；1851 年至 1875 年，带导叶的多级离心泵相继问世，使高扬程离心泵发展成可能；十九世纪末，高速电机出现，为离心泵提供理想动力源，其效率大幅提升，性能范围和使用领域不断扩大，成为现代应用最广、产量最大的泵。

公司主要产品为离心泵，其工作原理如下：



离心泵工作原理示意图

我国现代水泵产业起源于十九世纪末二十世纪初，因矿业开发排水和海运船舶用泵需求，出现兼营修造水泵的单位。五十年代，国家工业化建设推动工业对水泵需求增长，诞生一批专营水泵制造企业，奠定我国水泵工业制造基础；八十年代中后期，乡镇泵制造业蓬勃发展，私营水泵企业成为行业生力军；进入二十一世纪，我国水泵行业步入稳定发展期，生产和技术水平大幅提高，形成完整研发、生产和销售体系，成为世界泵产品重要生产基地。

2、民用水泵行业市场需求情况

民用水泵是水泵行业重要组成部分，主要应用于农业用水、生活用水、深井提水、热水循环等领域，需求情况如下：

（1）农业用水

农业用水包括耕地和林地、园地、牧草地灌溉用水，鱼塘补水及畜禽用水。

农作物正常生长和高产需合适水分补充，仅靠自然降雨无法满足需求。灌溉作为补充自然降水量不足的措施，能提高土地使用率和农作物产量，是提升农业生产的重要途径。推广管道输水、喷灌和微灌等高效节水技术是提高农业灌溉水利用系数的常见做法，中小型叶片式离心泵是节水灌溉系统最常用的机械。

据《2024 年中国水资源公报》显示，2024 年农业用水量为 3,648.4 亿立方米，占用水总量的 61.6%。我国建立健全农业、工业、城镇三大领域节水制度政策体系，推进用水方式由粗放向节约集约利用转变。作为农业大国，我国的有效灌溉面积逐年增加，从 2018 年的 6,827.16 万公顷增加至 2024 年的 7,243.17 万公顷（源自《国家统计局》统计数据）。2024 年，我国农田灌溉水有效利用系数为 0.58（源自《2024 年全国水利发展统计公报》，《中华人民共和国国民经济和社会发展第十五个五年规划纲要》中提到农田灌溉水有效利用系数将提高到 0.6。农田灌溉面积增加和高效节水推广，将有利于水泵等配套设施推广应用。

畜牧业水利建设对于保障畜产品稳定产出、维护牧场生态平衡意义重大，而水泵作为其中的关键必备设施，拥有着较为广阔的市场需求空间。在美洲、澳大利亚以及非洲南部等地区，分布着广袤的牧场，然而这些地区水源分布较为分散，且电网覆盖程度较低，传统水泵不仅运行成本高昂，后期维护成本也居高不下。不过，这些地区太阳能资源极为充沛，太阳能节能泵凭借其独特优势，能够有效利用太阳能，日出而作、日落而息、无需人员看管，独立运行、安全可靠，节能泵在该等市场需求较大。

《中华人民共和国国民经济和社会发展第十五个五年规划纲要》中提出，加强供水灌溉保障，整装推进大中型灌区建设改造，加快城市应急备用水源工程建设。发展现代设施农业，推进节能农机高效设施种植和集约化养殖。科学开发江河湖海和森林食物资源，发展高质量水产养殖。农业的高质量发展进程，将进一步拉动对水泵及其配套设施的市场需求。

（2）生活用水

根据《2025 年联合国世界水发展报告》显示，2000 年至 2021 年，全球淡水取用量增加了 14%，相当于年均增长约 0.7%。这一增加主要发生在经济快速发展的城市、国家和地区。全球四分之一人口所在的 25 个国家每年面临“极高”的水资源压力。大约有 40 亿人或者说全球一半的人口每年至少有一部分时间经历严重的水资源短缺。

在市政供水管网体系建设不健全的国家、干旱缺水地区或偏远地区家庭，利用民用水泵开发供水源是主要取水方式。如孟加拉居民采用陆上泵将供水系统或地下水井的水送到楼顶储水罐储藏，水压不足地区通过水泵增加水压；炎热干旱的北非、西非等地区，因地下水位深，井用潜水泵是当地居民生活用水主要来源；津巴布韦电力系统不健全，频繁停电影响居民生活，采用太阳能的节能井用潜水泵市场需求较大。同时，非洲大部分国家加大供水基础设施建设投资，居民生活用水和市政基础设施投资将推动民用水泵市场需求持续增长。

（3）深井提水

地下水是宝贵地下资源，水量稳定、分布广、受工业排放污染小、水质好，是工业、农业和生活用水重要水源。地下水一般储存在地表以下，开发需打井等方式。井用潜水泵具有扬程高、潜水深、体积小、运行效率高等特点，是主要深井提水机具。

地下水资源是我国水资源重要组成部分，对工业、农业和居民生活用水作用重大。据《2024 年中国水资源公报》显示，2024 年地下水资源量达到了 8,679.2 亿立方米，地下水源供水量为 784.0 亿立方米。2024 年全国用水总量比 2023 年略有增加，不过用水效率呈现出稳步提升的良好态势；同时，非常规水源供水量持续攀升，水源结构不断得到优化。在我国农村饮水安全体系建设、农业水利工程建设、抗旱体系完善、城市应急备用水源工程建设以及工矿给排水等诸多领

域，都为井用潜水泵市场提供了持续且稳定的增长动力。

（4）热水循环

循环泵因结构紧凑、密封性好、噪声低等特征，广泛应用于热水循环领域。它能为家用供暖设备提供输水动力，供暖系统由供暖加热设备（锅炉、壁挂炉等）、管道、暖气片、循环泵等组成，水经加热流经暖气片散热提升室温，降温后回流至加热设备，循环泵为循环水提供稳定压力和流速。其中，燃气壁挂炉是供暖加热设备重要细分市场，通常一台燃气壁挂炉配一台循环泵，主要应用于民用住宅分户式供暖系统。

供暖方式分为集中和分户供暖，不同国家供暖方式与地理位置、气候特征、能源结构、技术水平及经济条件等因素密切相关。集中供暖以大型热电联产、供热企业集团为主要热源，向居民统一供暖。主要应用于气候寒冷、冬季漫长地区，如俄罗斯城市集中供暖占总热量需求的 72%(为总热量生产占比)，美国、日本、丹麦、瑞典、德国等国集中供热发展快，集中供热管网铺设和维护为循环泵提供广阔市场空间。分户供暖主要通过家庭式设备供暖，如燃气壁挂炉、地源热泵、地暖、空调等。美国、英国分户供暖率高，主要使用天然气的分户供暖；德国没有固定供暖期，大部分家庭使用壁挂炉独立分户取暖。燃气壁挂炉是分户取暖主要方式之一，内置循环泵，分户供暖普及将增加循环泵需求量。

我国上世纪 50 年代，受能源资源和经济条件限制，以秦岭、淮河为界划定北方集中供暖区。近年来南方极寒天气频现，每年 11 月至次年 2 月大部分南方地区有供暖需求，但集中供暖管网铺设难度大、供暖时间短、需求差别大，南方地区开始推行以家庭为单位的分户式供暖。国家统计局数据显示，2024 年我国城市热水供热总量为 37.27 亿吉焦，近年来我国城市供热量整体呈上升趋势。随着天然气持续推广和管网建设不断延伸，集中供暖系统及壁挂炉市场需求增加，将推动循环泵需求增长。

（三）行业特点、行业技术水平和发展趋势

1、行业经营模式

民用水泵产品主要供农业用水、生活用水等领域终端用户使用，该用户群体地域高度分散，购买行为表现为少量多批次。为尽可能覆盖更多国家或地区终端用户、节省营销和管理成本，民用水泵一般采用经销模式销售，通过经销商扩大产品覆盖地区，推动市场份额增长。

2、行业的周期性、季节性和区域性

（1）周期性

民用水泵销售主要受农业基础设施建设、气候环境、经济景气度等因素影响，但下游应用领域广泛，是满足人们基本生产生活需要的机具，无明显周期性。

（2）季节性

民用水泵行业季节性变化主要受气候环境等因素影响。一般春夏季用水需求量大，秋冬季节用水需求量小，春夏季水泵需求量大于秋冬季，但南北半球季节相反，需求季节性主要取决于销售主要地区。

（3）区域性

从全球范围看，国外水泵生产企业主要分布在德国、美国、意大利等国家；国内水泵企业主要集中在浙江、山东、江苏、辽宁、福建、广东等省市，其中浙江省温岭市是我国重要水泵生产基地，被誉为“水泵之乡”。从地域分布看，亚太地区因人口数量多，是最大水泵市场，在中国、印度等新兴经济体基础设施建设带动下，成为增长速度最快的水泵市场，其次为欧洲和北美，具有一定区域性。

3、行业技术特点和趋势

近年来，在相关理论研究推动和计算机辅助技术帮助下，泵类新产品研发周期不断缩短，创新能力提升进入新阶段，国内水泵行业技术取得长足发展，正逐步缩小与国外先进技术差距。

（1）高效与节能

水泵是能源消耗大户，高效、节能是国内外水泵生产企业研究重点领域之一。水泵常用驱动方式是电机驱动，节能主要是使泵机组在较高效率下运行。泵体设计方面，计算机精准预测技术日益受重视，设定泵结构后，运用该技术可提高叶轮设计精确度，使叶轮与泵壳更匹配，有效降低泵内水力损失；在电机设计和选择方面，永磁同步电机在水泵中逐渐应用，具有效率高、功率因数高、可靠性高和便于维护等特点，在矢量控制的变频调速系统控制下，具有宽广调速范围，电机永磁化成为电机驱动技术重要发展方向之一。此外，针对节能减排需求和部分地区供电不完善问题，太阳能水泵应运而生，通过选用节能电机，对太阳能电池运用 MPPT（Maximum Power Point Tracking，最大功率点跟踪）技术，

使太阳能水泵系统达到最大工作效率，有效节约电能。

(2) 信息技术应用

计算机辅助技术（CAD）、计算机辅助制造（CAM）、计算流体力学（CFD）等信息技术的应用大幅缩短水泵产品设计周期。为缩短产品生产周期，泵生产企业利用计算机集成制造系统（CIMS）、柔性制造系统（FMS）等对设计、模具制造、零部件加工各环节协调一致处理，保证设计完成后产品零部件加工趋于同期完成。同时，除利用计算机制图外，还可利用计算机实现产品强度分析、可靠性预估和三维立体设计，将生产过程中需发现和解决的工艺、局部结构和装配等问题提至生产前优化，进一步缩短产品生产周期。

(3) 新材料与新工艺

新材料和新工艺运用是推动泵技术发展的主要因素。泵用材料从铸铁到特种金属合金，从橡胶制品、陶瓷等典型非金属材料到工程塑料，在提升泵的耐腐蚀、耐磨损、耐高温、耐低温等方面发挥重要作用。涂覆技术和表面处理等新工艺技术运用也使泵性能和可靠性不断提升。

(4) 标准化与模块化

随着需求多样化，泵产品日益多元化。在产品多元化趋势下，为提高产品竞争优势，行业正向产品零部件标准化、模块化方向发展。众多零部件实现标准化、模块化后，通过不同模块组合或改变个别零部件特性实现产品多元化；同时，零部件标准化程度提高，使基于产品多元化实现零部件规模化生产成为可能，从而降低产品生产成本，形成价格竞争优势，进一步缩短产品生产周期。

(5) 机电一体化

随着科技发展，科技领域交叉学科、边缘学科越来越丰富，跨学科共同研究越来越普遍。为提高潜水泵可靠性，需在潜水电机内加设过热保护、过载保护等装置；解决泵噪声问题，除解决泵流态和振动外，还需解决电机风叶噪声和电磁场噪声；提高泵运行效率，需借助控制技术运用等。提高泵技术水平，需从配套电机、控制技术等多方面着手，最大限度提升机电一体化水平。

(四) 行业地位

泵行业作为通用机械领域的核心组成部分，在国民经济中占据重要地位，应用场景覆盖工业制造、市政供水、农业灌溉、能源开发、环境保护等国民经济命脉领域。

公司专注于民用水泵的研发、生产和销售，是国家高新技术企业、省级企业研究院、省级企业技术中心，先后被评为 2025 年浙江省先进级智能工厂（第一批）、2025 年国家级 5G 工厂、浙江省“专精特新”企业、浙江省“隐形冠军”企业、浙江省级绿色低碳工厂、浙江省级 AAA 级“守合同重信用”企业。据中国通用机械工业协会泵业分会统计数据显示，2024 年，公司出口交货值在全国水泵出口企业中排名第六。

(五) 行业主要法律法规及政策

泵是广泛应用于工业、农业及生活领域的通用机械，泵行业不仅受相关法律法规的保护和规范，同时受相关产业政策的引导和支持。与泵行业相关的法律法规有：《中华人民共和国水法》《中华人民共和国农业法》《中华人民共和国农业技术推广法》《中华人民共和国农业机械化促进法》《中华人民共和国产品质量法》等。

近年来，国家出台泵行业相关的法律法规及政策如下：

| 时间 | 部门 | 文件名称 | 相关内容 |
|------------|-----|------------------------------|---|
| 2023 年 2 月 | 国务院 | 《关于做好 2023 年全面推进乡村振兴重点工作的意见》 | 加强农业基础设施建设 （七）加强高标准农田建设。完成高标准农田新建和改造提升年度任务，重点补上土壤改良、农田灌排设施等短板，统筹推进高效节水灌溉，健全长效管护机制。 （八）加强水利基础设施建设。扎实推进重大水利工程建设，加快构建国家水网骨干网络。加快大中型灌区建设和现代化改造。实施一批中小型水库及引调水、抗旱备用水源等工程建设。加强田间地头渠系与灌区骨干工程连接等农田水利设施建设。支持重点区域开展地下水超采综合治理，推进黄河流域农业深度节水控水。 |

| | | | |
|--------------------------------------|----------|------------------------------|--|
| 2024 年 5 月 | 国务院 | 关于印发《2024—2025 年节能降碳行动方案》的通知 | 落实大规模设备更新有关政策，结合城市更新行动、老旧小区改造等工作，推进热泵机组、散热器、冷水机组、外窗（幕墙）、外墙（屋顶）保温、照明设备、电梯、老旧供热管网等更新升级，加快建筑节能改造。加快供热计量改造和按热量收费，各地区要结合实际明确量化目标和改造时限。实施节能门窗推广行动。到 2025 年底，完成既有建筑节能改造面积较 2023 年增长 2 亿平方米以上，城市供热管网热损失较 2020 年降低 2 个百分点左右，改造后的居住建筑、公共建筑节能率分别提高 30%、20%。 |
| 2025 年 2 月 | 国务院 | 《关于进一步深化农村改革扎实推进乡村振兴的意见》 | 推动基础设施向农村延伸。分类推进城乡供水一体化、集中供水规模化、小型供水规范化建设，有条件的地方可推行农村供水县域统管和专业化管护。 |
| 2026 年 1 月 | 国务院 | 关于锚定农业农村现代化、扎实推进乡村振兴的意见 | 加强北方地区防洪排涝体系建设，适度提高工程建设标准。加强抗旱应急水源工程和农田排涝设施建设，健全救灾机具配置和应急调用机制。 |
| 2026 年 3 月 (2026 年 8 月 15 日生效) | 全国人民代表大会 | 中华人民共和国生态环境法典 | 居民住宅区安装电梯、水泵、变压器等共用设施、设备的，建设单位应当合理设置，采取减少振动、降低噪声的措施，符合民用建筑隔声设计相关标准的要求。 已建成使用的居民住宅区电梯、水泵、变压器等共用设施、设备由专业运营单位负责维护管理，符合民用建筑隔声设计相关标准的要求。 |

多年来，国家始终将解决“三农”问题置于工作重中之重的地位，全面推进乡村振兴战略，加快农业农村现代化进程，并积极推动城乡建设绿色发展转型。水泵作为农业灌溉、农村建设供水及农民生活用水的重要工具，国家对农业的持续扶持以及农村现代化建设的深入推进，不仅显著增加了对水泵的市场需求，还对其性能、效率等方面提出了更高标准。促进了民用水泵行业的蓬勃发展与技术升级，为公司的主营业务发展营造了持续利好的政策环境。

三、核心竞争力分析

报告期内，公司核心竞争能力未发生重大变化。

（一）技术研发优势

公司拥有多年的水泵研发和生产经验，自成立以来坚持以市场需求为导向，不断进行产品研发和技术革新，掌握了异步电机设计、小型水泵系统恒压控制、充水电机结构设计、电机无位置传感驱动、高精度轴芯加工、真空浸漆、人机交互变频控制、永磁同步电机设计、功率因数校正、直流无刷电机矢量控制、电力载波通讯、智能控制器开发、太阳能水泵系统等多项核心技术。公司是高新技术企业、省级企业研究院、省级企业技术中心、中国通用机械工业协会理事单位、温岭市泵业协会泵与电机标准化技术委员会委员单位。公司拥有一支经验丰富的专业研发团队，研发人员涵盖计算机应用技术、机械制造与自动化、模具设计与制造、机电等专业领域。公司参与起草了轴向吸入离心泵、机械密封和软填料用空腔尺寸（GB/T 5661-2013）1 项国家标准和磁力传动离心泵（JB/T 7742-2013）、微型离心电泵（JB/T 5415-2013）及泵类产品抽样检验（JB/T 8687-2013）等 3 项行业标准、温岭水泵区域名牌标识准许使用要求（T/WLBY 01-2017）及泵用永磁同步电动机系统（T/WLBY 01-2019）2 项协会团体标准、水泵及原辅料有害物质限量及检测（Q/331081LM 01-2016）1 项企业联盟标准。截至本报告披露日，公司拥有专利 148 项，公司在民用水泵领域具有较强的技术研发优势。

（二）生产和工艺优势

公司产品的核心部件均为自主设计和生产。定子加工方面，公司掌握了自动绕线嵌线工艺，提高了定子绕线嵌线效率，降低了漆包线的损坏率；零部件加工方面，公司掌握了数控精密自动加工工艺，零部件加工精度高；铸造方面，公司拥有自动铸造工艺，铸造速度快，铸件一致性高。相对于外购主要零部件进行组装的简单生产方式，自制核心部件精度高、一致性好，有利于保障产品质量并降低产品生产成本。

（三）质量和品牌优势

公司获得了 ISO9001:2015 质量管理体系认证证书，先后通过了加拿大 CSA、欧盟 CE、德国 TUV、肯尼亚 COC、尼日利亚 SONCAP、俄罗斯 EAC 等产品认证，确保产品生产过程处于质量保证体系的控制范围之内，有效保障产品质量。同时，

经过多年的经营积累，公司依靠稳定的产品质量在市场树立了良好的企业形象。公司先后被评定为 2025 年浙江省先进级智能工厂（第一批）、2025 年国家级 5G 工厂、浙江省“专精特新”企业、浙江省“隐形冠军”企业、浙江省级绿色低碳工厂、浙江省级 AAA 级“守合同重信用”企业、“浙江制造”认证企业、公司 TAIFU 商标被评为浙江出口名牌，公司“TSSC 系列太阳能深井泵”被评为浙江制造精品。

（四）客户资源优势

水泵产品广泛应用于工业、农业和生活领域，应用领域广泛。公司拥有不同类别多种型号产品，可满足不同应用领域需求。经过多年的国外市场开拓，公司与亚洲、北美、南美、欧洲、非洲、大洋洲等地区多个国家和地区的经销商保持了长期良好的合作关系，如 GAZI INTERNATIONAL（孟加拉加齐国际）、GLENTRONICS, INC（美国格兰创力）、W AND P KOREA（韩国水民有限）、B&M COMPUTERS PTY. LTD（澳大利亚博和米）等。公司产品销往全球上百个国家和地区，通过广泛分布的经销商，公司将产品销往世界各地，并能及时收集不同地区用户的反馈，持续改进产品。

（五）区位优势

公司立足于“中国水泵之乡”的浙江省温岭市。经过多年的发展，温岭市已形成了各式水泵原材料、配件及配套服务完整的产业链格局，已经形成了具有一定竞争优势的水泵产业集群，资源供应及时，节约运输成本，有利于公司与同行业先进水泵生产企业保持信息交流，并及时获取市场最新动态。

四、主营业务分析

1、概述

近年来，随着公司前期募投项目陆续投产，公司产能得到较大提升，具备承接更多订单并及时扩大生产、形成销售收入的能力，同时也对公司订单获取能力提出了更高要求。

2025 年，面对复杂多变的外部环境及日益加剧的全球贸易冲突，公司将提升产能利用率、保持现金流持续稳定流入作为实现持续发展的重要前提。为此，公司将订单获取列为核心经营指标，通过规模化承接订单有效摊薄固定成本。

在此经营思路下，本报告期公司实现营业收入 93,545.68 万元，同比增长 25.84%；实现利润总额 1,800.76 万元，同比增长 9.74%；毛利率较上年同期下降 4.79 个百分点；归属于母公司所有者的净利润 1,858.68 万元，同比增长 46.87%；经营活动产生的现金流量净额 19,135.30 万元，同比增长 224.47%。

自上市以来，公司持续优化销售策略，逐步由单一外销市场转向内外销双循环发展格局。2023 年至 2025 年，公司外销收入占比分别为 85.50%、82.76%、70.94%，内销收入占比分别为 14.50%、17.24%、29.06%。报告期内，公司实现境外收入 66,362.72 万元，同比增长 7.87%；境内收入 27,182.95 万元，同比增长 112.12%，收入结构风险较前期明显改善。

受全球贸易冲突加剧、部分海外市场加征关税推高出口成本影响，报告期内外销毛利率为 19.94%，较上年同期下降 2.84 个百分点。境内市场毛利率通常低于外销市场，且公司作为内销市场后进入者，为快速形成销售规模、分摊固定成本，自 2024 年起与多家平台类客户开展合作。报告期内，该类客户采购量大幅增长，但因其议价能力较强，导致报告期境内市场毛利率为 8.50%。

此外，得益于应收账款回款加快、存货周转优化及付款端更多采用银行承兑汇票结算，公司报告期内经营活动现金流表现良好，经营活动产生的现金流量净额达 19,135.30 万元，同比增长 224.47%。

从长期发展来看，公司自上市后持续处于产能投资与扩张阶段。2021 年，公司年产 120 万台水泵建设项目、技术研发中心建设项目（首发募投项目）建成投产；2024 年，高端水泵项目（二期募投项目）顺利投产。公司营业收入由 2020 年的 4.24 亿元稳步增长至 2025 年的 9.35 亿元，产能亦由上市前 120 万台/年提升至 320 万台/年。未来随着产能利用率进一步提升，募投项目新增固定资产折旧及可转债利息费用将被更多订单消化，公司盈利水平有望得到逐步改善。

2、收入与成本

（1）营业收入构成

营业收入整体情况

单位：元

| | 2025 年 | | 2024 年 | | 同比增减 |
|----------|----------------|---------|----------------|---------|---------|
| | 金额 | 占营业收入比重 | 金额 | 占营业收入比重 | |
| 营业收入合计 | 935,456,761.09 | 100% | 743,365,630.92 | 100% | 25.84% |
| 分行业 | | | | | |
| 泵及真空设备制造 | 934,457,151.09 | 99.89% | 742,384,880.93 | 99.87% | 25.87% |
| 房租 | 999,610.00 | 0.11% | 980,749.99 | 0.13% | 1.92% |
| 分产品 | | | | | |
| 节能泵 | 60,309,182.98 | 6.45% | 50,331,583.12 | 6.77% | 19.82% |
| 井用潜水泵 | 134,917,331.61 | 14.42% | 130,849,743.64 | 17.60% | 3.11% |
| 陆上泵 | 450,203,619.81 | 48.13% | 335,090,995.96 | 45.08% | 34.35% |
| 配件 | 59,077,756.41 | 6.32% | 33,248,073.81 | 4.47% | 77.69% |
| 小型潜水泵 | 122,394,802.68 | 13.08% | 112,163,572.89 | 15.09% | 9.12% |
| 循环泵 | 89,158,055.88 | 9.53% | 77,152,418.27 | 10.38% | 15.56% |
| 废料 | 18,396,401.72 | 1.97% | 3,548,493.24 | 0.48% | 418.43% |
| 房租 | 999,610.00 | 0.11% | 980,749.99 | 0.13% | 1.92% |
| 分地区 | | | | | |
| 境内 | 271,829,521.50 | 28.99% | 128,147,942.35 | 17.24% | 112.12% |
| 境外 | 663,627,239.59 | 71.01% | 615,217,688.57 | 82.76% | 7.87% |
| 分销售模式 | | | | | |
| 经销 | 915,147,052.17 | 97.83% | 736,708,740.84 | 99.10% | 24.22% |
| 直销 | 20,309,708.92 | 2.17% | 6,656,890.08 | 0.90% | 205.09% |

(2) 占公司营业收入或营业利润 10%以上的行业、产品、地区、销售模式的情况

适用 不适用

单位：元

| | 营业收入 | 营业成本 | 毛利率 | 营业收入比上年同期增减 | 营业成本比上年同期增减 | 毛利率比上年同期增减 |
|----------|----------------|----------------|---------|-------------|-------------|------------|
| 分行业 | | | | | | |
| 泵及真空设备制造 | 934,457,151.09 | 779,689,075.50 | 16.56% | 25.87% | 33.53% | -4.79% |
| 分产品 | | | | | | |
| 节能泵 | 60,309,182.98 | 42,405,708.00 | 29.69% | 19.82% | 22.89% | -1.76% |
| 井用潜水泵 | 134,917,331.61 | 124,321,035.46 | 7.85% | 3.11% | 9.37% | -5.28% |
| 陆上泵 | 450,203,619.81 | 379,820,896.39 | 15.63% | 34.35% | 41.34% | -4.18% |
| 配件 | 59,077,756.41 | 47,236,124.86 | 20.04% | 77.69% | 107.40% | -4.99% |
| 小型潜水泵 | 122,394,802.68 | 94,883,967.73 | 22.48% | 9.12% | 12.33% | -3.79% |
| 循环泵 | 89,158,055.88 | 69,739,427.06 | 21.78% | 15.56% | 27.02% | -7.06% |
| 分地区 | | | | | | |
| 境内 | 271,829,521.50 | 248,723,576.35 | 8.50% | 112.12% | 127.79% | -6.30% |
| 境外 | 663,627,239.59 | 531,301,149.90 | 19.94% | 7.87% | 12.35% | -2.84% |
| 分销售模式 | | | | | | |
| 经销 | 915,147,052.17 | 757,287,883.52 | 17.25% | 24.22% | 31.52% | -4.34% |
| 直销 | 20,309,708.92 | 22,736,842.73 | -11.95% | 205.09% | 244.77% | -12.88% |

公司主营业务数据统计口径在报告期发生调整的情况下，公司最近 1 年按报告期末口径调整后的主营业务数据

适用 不适用

(3) 公司实物销售收入是否大于劳务收入

是 否

| 行业分类 | 项目 | 单位 | 2025 年 | 2024 年 | 同比增减 |
|------|-----|----|-----------|-----------|--------|
| 水泵 | 销售量 | 台 | 3,267,692 | 2,362,408 | 38.32% |
| | 生产量 | 台 | 3,146,316 | 2,507,338 | 25.48% |
| | 库存量 | 台 | 485,909 | 458,542 | 5.97% |

相关数据同比发生变动 30% 以上的原因说明

适用 不适用

水泵销售量增幅 38.32%，主要系公司可转债募投项目于 2024 年底投产，公司具备承接更多订单并及时扩大生产、形成销售收入的能力。2025 年公司营业收入较 2024 年增加 1.92 亿元，同比增幅 25.84%。

(4) 公司已签订的重大销售合同、重大采购合同截至本报告期的履行情况

适用 不适用

(5) 营业成本构成

行业分类

单位：元

| 行业分类 | 项目 | 2025 年 | | 2024 年 | | 同比增减 |
|----------|------|----------------|---------|----------------|---------|---------|
| | | 金额 | 占营业成本比重 | 金额 | 占营业成本比重 | |
| 泵及真空设备制造 | 直接材料 | 551,959,828.20 | 70.79% | 429,261,820.46 | 73.52% | 28.58% |
| 泵及真空设备制造 | 直接人工 | 84,329,010.20 | 10.82% | 61,755,490.29 | 10.58% | 36.55% |
| 泵及真空设备制造 | 制造费用 | 122,184,650.04 | 15.67% | 88,385,756.89 | 15.14% | 38.24% |
| 泵及真空设备制造 | 其他 | 21,215,587.05 | 2.72% | 4,488,137.52 | 0.76% | 372.70% |

说明

公司主营业务成本构成相对稳定，其中直接材料占比最高，直接人工、制造费用相对较低，该成本结构主要由公司产品特点决定。

(6) 报告期内合并范围是否发生变动

是 否

2025 年 2 月，泰福泵业全资子公司 PUMPMAN 新加坡公司出资 80 万美元，在越南设立全资子公司 CONG TY TNHH PUMPMAN(VIET NAM)，注册资金为 80 万美元，主要从事水泵生产与销售业务。公司通过 PUMPMAN 新加坡公司间接持股 100%，于 2025 年 2 月纳入公司合并财务报表范围内。

2025 年 11 月，泰福泵业全资子公司 PUMPMAN 新加坡公司出资 149.85 万美元，与 MD. ASHRAF UDDIN 共同在孟加拉设立合资子公司 TAIFU INTERNATIONAL BD LTD，注册资金为 185 万美元，主要从事水泵及配件销售业务。公司通过 PUMPMAN 新加坡公司间接持股 81%，于 2025 年 11 月纳入公司合并财务报表范围内。

(7) 公司报告期内业务、产品或服务发生重大变化或调整有关情况

适用 不适用

(8) 主要销售客户和主要供应商情况

公司主要销售客户情况

| | |
|--------------------------|----------------|
| 前五名客户合计销售金额（元） | 407,745,624.78 |
| 前五名客户合计销售金额占年度销售总额比例 | 43.59% |
| 前五名客户销售额中关联方销售额占年度销售总额比例 | 0.00% |

公司前 5 大客户资料

| 序号 | 客户名称 | 销售额（元） | 占年度销售总额比例 |
|----|---------------|----------------|-----------|
| 1 | 客户 1 | 205,784,170.38 | 22.00% |
| 2 | 盈维来工具（苏州）有限公司 | 86,962,188.42 | 9.30% |
| 3 | 客户 3 | 50,228,740.35 | 5.37% |
| 4 | 客户 4 | 37,139,582.62 | 3.97% |
| 5 | 浙江脉冠臻致商贸有限公司 | 27,630,943.01 | 2.95% |
| 合计 | -- | 407,745,624.78 | 43.59% |

主要客户其他情况说明

适用 不适用

公司主要供应商情况

| | |
|---------------------------|----------------|
| 前五名供应商合计采购金额（元） | 231,098,919.44 |
| 前五名供应商合计采购金额占年度采购总额比例 | 37.20% |
| 前五名供应商采购额中关联方采购额占年度采购总额比例 | 0.00% |

公司前 5 名供应商资料

| 序号 | 供应商名称 | 采购额（元） | 占年度采购总额比例 |
|----|----------------|----------------|-----------|
| 1 | 供应商 1 | 76,677,359.63 | 12.34% |
| 2 | 浙江诚峰有色金属股份有限公司 | 50,825,545.11 | 8.18% |
| 3 | 供应商 3 | 38,624,678.78 | 6.22% |
| 4 | 台州千锤金属材料有限公司 | 35,845,736.32 | 5.77% |
| 5 | 供应商 5 | 29,125,599.60 | 4.69% |
| 合计 | -- | 231,098,919.44 | 37.20% |

主要供应商其他情况说明

适用 不适用

报告期内公司贸易业务收入占营业收入比例超过 10%

适用 不适用

3、费用

单位：元

| | 2025 年 | 2024 年 | 同比增减 | 重大变动说明 |
|------|---------------|---------------|----------|---------------------------------|
| 销售费用 | 43,716,614.90 | 39,679,027.15 | 10.18% | |
| 管理费用 | 46,811,761.42 | 32,583,560.50 | 43.67% | 主要系股权激励导致的股份支付费用增加、以及拟并购费用增加所致。 |
| 财务费用 | -1,671,628.45 | 29,699,383.05 | -105.63% | 本期财务费用同比大幅下降并转为负数，主要系上期合并范 |

| | | | | |
|------|---------------|---------------|--------|--|
| | | | | 围内俄罗斯子公司因卢布贬值产生的重大汇兑损失，而本报告期该公司卢布大幅升值形成汇兑收益所致。 |
| 研发费用 | 40,933,671.75 | 36,427,694.94 | 12.37% | |

4、研发投入

适用 不适用

| 主要研发项目名称 | 项目目的 | 项目进展 | 拟达到的目标 | 预计对公司未来发展的影响 |
|--------------|-------|------|--|--------------|
| 高效智能型喷射式自吸电泵 | 新产品开发 | 已完成 | 集成智能芯片实现恒压供水，搭载高效永磁电机，优化流体结构提升射流效率，兼具节能降噪特性。 | 提升产品综合竞争力 |
| 智能家用永磁屏蔽泵 | 新产品开发 | 已完成 | 高效永磁电机（节能、轻量、抗过载）和智能控制器（精准恒压、峰值保护），结合优化水力设计，实现高效低噪运行。 | 提升产品综合竞争力 |
| 智能永磁电机高速深井泵 | 新产品开发 | 已完成 | 高效永磁电机的设计创新，峰值电压保护电路设计技术，PCB 工艺设计 | 提升产品综合竞争力 |
| 不锈钢双级潜水泵 | 新产品开发 | 已完成 | 三维模拟优化水力设计，强化叶轮导叶抗压性能，实现高扬程潜水泵高效稳定运行。 | 提升产品综合竞争力 |
| 经济型节能旋涡泵 | 新产品开发 | 已完成 | 通过流道模拟优化气水分离，采用不锈钢冲压流道和燕尾榫叶轮结构，提升水泵吸程、效率并降低噪音。 | 提升产品综合竞争力 |
| 双吸式耐热潜水电泵 | 新产品开发 | 已完成 | 耐高温线材与绝缘带，优化叶轮导叶水力结构，结合永磁电机数据提升效率，确保地热潜水电泵耐热高效稳定运行。 | 提升产品综合竞争力 |
| 无泄漏磁力传动自吸泵 | 新产品开发 | 已完成 | HCZF 无泄漏衬氟磁力自吸泵采用全氟塑料模压成型，耐强腐蚀介质，结合高性能磁力驱动与自吸设计，实现无泄漏、强自吸、低能耗，模块化结构便于维护。 | 提升产品综合竞争力 |
| 轴向力平衡深井泵 | 新产品开发 | 已完成 | 新型深井泵采用轴向力平衡装置（背叶片+平衡鼓组合+浮动密封），结合 CFD 优化叶轮导叶水力结构及永磁电机数据，提升效率与稳定性。 | 提升产品综合竞争力 |
| ZDK 系列高性能离心泵 | 新产品开发 | 已完成 | 优化泵体叶轮水力设计提升效率，采用高效小槽定子电机节能降耗，一体式细长轴精密加工确保运行稳定性。 | 提升产品综合竞争力 |
| 卧式不锈钢多级屏蔽泵 | 新产品开发 | 已完成 | 永磁同步电机效率高、功率因数近 1，温升低，体积小 30%，抗压抗过载，适用于高压多级泵，节能高效。 | 提升产品综合竞争力 |
| 不锈钢多级喷射泵 | 新产品开发 | 已完成 | 采用三维流体模拟优化水力设计，结合先进电机软件提升效率，强化叶轮导叶抗压性能，实现高扬程喷射泵高效稳定运行。 | 提升产品综合竞争力 |
| 高效节能充水式太阳 | 新产品开发 | 已完成 | 环保充水式水泵搭载高效永磁电 | 提升产品综合竞争力 |

| | | | | |
|----------------|-------|-----|--|-----------|
| 能泵 | | | 机，配智能外置控制系统，优化水力提升能效，便携设计适配多工况需求。 | |
| 便携式智能微型旋涡泵 | 新产品开发 | 已完成 | 水力模型优化设计，智能控制系统集成，恒压变频控制，智能启停，阀门联动 | 提升产品综合竞争力 |
| 充水湿式井用潜水电泵 | 新产品开发 | 已完成 | 充水湿式电机热力学与压力平衡系统设计，高效水力模型优化，耐水绝缘与密封工艺，结构轻量化与模块化设计 | 提升产品综合竞争力 |
| 轻型卧式不锈钢多级离心泵 | 新产品开发 | 已完成 | 不锈钢冲压焊接工艺替代铸铁铸造，高效节能水力模型优化，紧凑化模块化结构设计 | 提升产品综合竞争力 |
| 卧式不锈钢单级离心泵 | 新产品开发 | 已完成 | 不锈钢精密制造工艺替代传统铸造，直联式紧凑结构设计，高效节能水力模型优化 | 提升产品综合竞争力 |
| 内循环型无堵塞潜水排污泵 | 新产品开发 | 已完成 | 闭式内循环冷却系统研发，大通道抗缠绕水力模型优化，多重独立机械密封工艺 | 提升产品综合竞争力 |
| 切割研磨型污水污物潜水电泵 | 新产品开发 | 已完成 | “剪刀式”切割技术研发，高强度耐腐蚀结构设计，污水专用研磨系统优化 | 提升产品综合竞争力 |
| 调速型高效屏蔽静音增压循环泵 | 新产品开发 | 已完成 | 永磁同步电机驱动技术，智能变频调速控制系统，屏蔽静音结构设计 | 提升产品综合竞争力 |
| 永磁直流潜水电泵 | 新产品开发 | 已完成 | 宽电压适配与便携供电技术，高效永磁直流电机与智能控制技术，可靠密封与耐磨水力结构设计 | 提升产品综合竞争力 |
| 无密封自控自吸泵 | 新产品开发 | 已完成 | 连环式多面离心动力密封技术，高效自吸与真空辅助系统，智能自控与防倒流设计，高效节能水力模型与材质适配 | 提升产品综合竞争力 |
| 物联网智慧潜水排污泵 | 新产品开发 | 已完成 | 物联网智能监控与自适应调控系统，高可靠性结构与密封技术，模块化通用设计与高效水力模型 | 提升产品综合竞争力 |
| 冷却塔专业水泵 | 新产品开发 | 进行中 | 直连式低噪结构设计，高效水力模型与精密铸造工艺，电泳漆防腐工艺与耐用性提升 | 提升产品综合竞争力 |
| 智慧变频泵(高效静音系列) | 新产品开发 | 进行中 | 超高效永磁同步一体机技术，智慧变频控制与系统集成，声学优化与静音运行设计 | 提升产品综合竞争力 |
| 切碎式潜水排污泵 | 新产品开发 | 进行中 | 独立高效切割模块设计，高强度耐磨材质与可维护性，双重机械密封防护系统 | 提升产品综合竞争力 |
| 多级涡流导叶深井泵 | 新产品开发 | 进行中 | 高效水力模型与多级涡流导叶技术，智能感知与远程控制系统，高可靠性双重密封防护 | 提升产品综合竞争力 |
| 可调式叶栅深井泵 | 新产品开发 | 进行中 | 可调式叶栅流体调控技术，智能感知与自适应控制系统，高可靠性结构与防堵设计 | 提升产品综合竞争力 |
| 长轴自润滑深井泵 | 新产品开发 | 进行中 | 高性能自润滑轴承技术，优化的轴系结构与易安装设计，智能化状态监测与预测性维护 | 提升产品综合竞争力 |
| 家用智能回水屏蔽泵 | 新产品开发 | 进行中 | 极致静音与无摩擦结构设计，高效永磁变频与智能控制技术，高耐用性与无轴封设计 | 提升产品综合竞争力 |

| | | | | |
|------------|-------|-----|--|-----------|
| 低汽蚀复合叶轮离心泵 | 新产品开发 | 进行中 | 复合曲面叶轮与三元流优化设计, 高性能抗汽蚀材料与防护工艺, 智能感知与主动防汽蚀控制 | 提升产品综合竞争力 |
| 折叠式自清洁太阳能泵 | 新产品开发 | 进行中 | 创新折叠结构与轻量化设计, 智能自清洁与高效水力系统, MPPT 智能能源管理与储能优化 | 提升产品综合竞争力 |
| 叶轮导流一体循环泵 | 新产品开发 | 进行中 | 叶轮导流一体化水力设计, 先进材料应用与 3D 打印制造, 智能感知与变频调控系统 | 提升产品综合竞争力 |
| 自润滑多级旋涡泵 | 新产品开发 | 进行中 | 先进自润滑材料与无接触密封技术, 多级能量转换与流道结构优化, 智能感知与全生命周期健康管理 | 提升产品综合竞争力 |
| 干转耐磨屏蔽式离心泵 | 新产品开发 | 进行中 | 多传感器融合的干转保护技术, 特种耐磨材料与结构强化, 全参数智能监控与故障预警系统 | 提升产品综合竞争力 |
| 湿转子永磁同步离心泵 | 新产品开发 | 进行中 | 高效永磁同步电机与湿转子技术, 无轴封屏蔽与零泄漏设计, 智能变频与恒压供水控制 | 提升产品综合竞争力 |
| 球形导轴承深井泵 | 新产品开发 | 进行中 | 碳化硅陶瓷球形轴承技术, 直连式传动与效率优化, 新型复合材料与模块化设计 | 提升产品综合竞争力 |

公司研发人员情况

| | 2025 年 | 2024 年 | 变动比例 |
|------------|--------|--------|---------|
| 研发人员数量 (人) | 132 | 132 | 0.00% |
| 研发人员数量占比 | 11.09% | 11.67% | -0.58% |
| 研发人员学历 | | | |
| 本科 | 26 | 22 | 18.18% |
| 硕士 | 1 | 1 | 0.00% |
| 大专及以下 | 105 | 109 | -3.67% |
| 研发人员年龄构成 | | | |
| 30 岁以下 | 35 | 33 | 6.06% |
| 30~40 岁 | 44 | 46 | -4.35% |
| 41-50 岁 | 35 | 33 | 6.06% |
| 50 岁以上 | 18 | 20 | -10.00% |

近三年公司研发投入金额及占营业收入的比例

| | 2025 年 | 2024 年 | 2023 年 |
|------------------|---------------|---------------|---------------|
| 研发投入金额 (元) | 40,933,671.75 | 36,427,694.94 | 39,233,451.92 |
| 研发投入占营业收入比例 | 4.38% | 4.90% | 5.49% |
| 研发支出资本化的金额 (元) | 0.00 | 0.00 | 0.00 |
| 资本化研发支出占研发投入的比例 | 0.00% | 0.00% | 0.00% |
| 资本化研发支出占当期净利润的比重 | 0.00% | 0.00% | 0.00% |

公司研发人员构成发生重大变化的原因及影响

适用 不适用

研发投入总额占营业收入的比重较上年发生显著变化的原因

适用 不适用

研发投入资本化率大幅变动的原因及其合理性说明

适用 不适用

5、现金流

单位：元

| 项目 | 2025 年 | 2024 年 | 同比增减 |
|---------------|------------------|-----------------|---------|
| 经营活动现金流入小计 | 1,007,070,851.24 | 786,897,290.73 | 27.98% |
| 经营活动现金流出小计 | 815,717,829.36 | 727,923,346.07 | 12.06% |
| 经营活动产生的现金流量净额 | 191,353,021.88 | 58,973,944.66 | 224.47% |
| 投资活动现金流入小计 | 219,059,360.93 | 95,878,554.38 | 128.48% |
| 投资活动现金流出小计 | 242,680,936.68 | 314,413,115.40 | -22.81% |
| 投资活动产生的现金流量净额 | -23,621,575.75 | -218,534,561.02 | 89.19% |
| 筹资活动现金流入小计 | 318,319,824.83 | 259,180,777.49 | 22.82% |
| 筹资活动现金流出小计 | 428,090,011.67 | 318,432,059.07 | 34.44% |
| 筹资活动产生的现金流量净额 | -109,770,186.84 | -59,251,281.58 | -85.26% |
| 现金及现金等价物净增加额 | 81,264,075.33 | -217,014,271.24 | 137.45% |

相关数据同比发生重大变动的主要影响因素说明

适用 不适用

经营活动产生的现金流量净额同比增加 224.47%，主要系大量使用银行承兑汇票支付货款所致；

投资活动现金流入同比增加 128.48%与投资活动产生的现金流量净额同比增加 89.19%，主要系收回投资理财所致；

筹资活动现金流出同比增加 34.44%与筹资活动产生的现金流量净额同比减少 85.26%，主要系偿还债务增加所致；

现金及现金等价物净增加额同比增加 137.45%，主要系大量使用银行承兑汇票支付货款与收回投资理财增加所致。

报告期内公司经营活动产生的现金净流量与本年度净利润存在重大差异的原因说明

适用 不适用

公司 2025 年净利润 17,521,534.93 元,经营活动产生的现金流量净额 191,353,021.88 元,经营活动产生的现金流量净额与 2025 年净利润差额 173,831,486.95 元主要原因为大量使用银行承兑汇票支付货款、固定资产折旧、可转债利息摊销所致。

五、非主营业务情况

适用 不适用

单位：元

| | 金额 | 占利润总额比例 | 形成原因说明 | 是否具有可持续性 |
|----------|---------------|---------|----------------------|----------|
| 投资收益 | 8,910,130.02 | 49.48% | 报告期末收回理财产品产生投资的收益所致。 | 否 |
| 公允价值变动损益 | -2,179,487.12 | -12.10% | 报告期内理财产品到期转投资收益所致 | 否 |
| 资产减值 | -3,472,582.99 | -19.28% | 存货计提的跌价损失 | 否 |
| 营业外收入 | 1,084,861.99 | 6.02% | 供应商违约收入所致 | 否 |
| 营业外支出 | 677,052.44 | 3.76% | 非流动资产毁损报废损失所致 | 否 |
| 信用减值损失 | -4,341,091.25 | -24.11% | 应收账款计提的减值损失 | 否 |

六、资产及负债状况分析

1、资产构成重大变动情况

单位：元

| | 2025 年末 | | 2025 年初 | | 比重增 减 | 重大变动说明 |
|---------|----------------|------------|----------------|------------|----------|--|
| | 金额 | 占总资产 比例 | 金额 | 占总资产 比例 | | |
| 货币资金 | 285,882,172.89 | 15.85% | 202,011,322.96 | 11.69% | 4.16% | 货币资金增长 41.52%，主要系通过银行承兑汇票支付增加，导致即期支付的货款减少所致。 |
| 应收账款 | 297,901,797.45 | 16.52% | 258,795,487.00 | 14.98% | 1.54% | |
| 存货 | 313,727,804.48 | 17.40% | 349,063,403.24 | 20.20% | -2.80% | |
| 投资性房地产 | 1,942,795.11 | 0.11% | 2,223,193.11 | 0.13% | -0.02% | |
| 固定资产 | 562,177,544.96 | 31.17% | 586,816,732.98 | 33.96% | -2.79% | |
| 在建工程 | 877,007.21 | 0.05% | | | 0.05% | |
| 使用权资产 | 6,223,012.19 | 0.35% | 604,157.55 | 0.03% | 0.32% | 使用权资产增长 930.03%，主要系越南工厂厂房租赁所致。 |
| 短期借款 | 140,395,670.69 | 7.78% | 200,460,782.24 | 11.60% | -3.82% | |
| 合同负债 | 19,162,586.72 | 1.06% | 22,488,160.24 | 1.30% | -0.24% | |
| 租赁负债 | 4,715,858.11 | 0.26% | 203,200.40 | 0.01% | 0.25% | 租赁负债增长 2,220.79%，主要系越南工厂厂房租赁所致。 |
| 交易性金融资产 | 192,501,944.05 | 10.67% | 213,681,431.17 | 12.36% | -1.69% | |
| 其他应收款 | 5,533,018.72 | 0.31% | 7,649,232.56 | 0.44% | -0.13% | |
| 应收款项融资 | 4,931,070.37 | 0.27% | 100,000.00 | 0.01% | 0.26% | 应收款项融资增幅 4831.07%，主要系期末银行承兑汇票增加所致。 |
| 长期待摊费用 | 7,449,819.43 | 0.41% | 6,729,320.14 | 0.39% | 0.02% | |
| 其他非流动资产 | 20,018,648.11 | 1.11% | 9,934,248.89 | 0.57% | 0.54% | 其他非流动资产增幅 101.51%，主要系定期存款增加所致。 |
| 其他应付款 | 17,325,951.01 | 0.96% | 18,228,135.92 | 1.05% | -0.09% | |
| 资本公积 | 385,774,268.59 | 21.39% | 374,634,131.17 | 21.68% | -0.29% | |
| 预付款项 | 7,096,821.13 | 0.39% | 6,473,691.50 | 0.37% | 0.02% | |
| 其他流动资产 | 6,990,888.96 | 0.39% | 11,157,745.87 | 0.65% | -0.26% | 其他流动资产减幅 37.34%，主要系留抵增值税减少所致。 |
| 递延所得税资产 | 15,392,846.96 | 0.85% | 7,869,252.91 | 0.46% | 0.39% | 递延所得税资产增幅 95.61%，主要系股权激励增加所致。 |
| 应付票据 | 261,821,206.52 | 14.52% | 201,390,785.61 | 11.65% | 2.87% | 应付票据增幅 30.01%，主要系开具银行承兑增长所致。 |
| 应付职工薪酬 | 19,752,368.44 | 1.10% | 14,881,234.25 | 0.86% | 0.24% | 应付职工薪酬增幅 32.73%，主要系年终奖与福利费增加所致。 |

境外资产占比较高

□适用 □不适用

2、以公允价值计量的资产和负债

☑适用 □不适用

单位：元

| 项目 | 期初数 | 本期公允价值变动损益 | 计入权益的累计公允价值变动 | 本期计提的减值 | 本期购买金额 | 本期出售金额 | 其他变动 | 期末数 |
|----------------------|----------------|-------------------|---------------|---------|----------------|----------------|------|----------------|
| 金融资产 | | | | | | | | |
| 1. 交易性金融资产（不含衍生金融资产） | 213,681,431.17 | - 2,418,641.23 | | | 191,100,000.00 | 210,100,000.00 | | 192,262,789.94 |
| 2. 衍生金融资产 | | 239,154.11 | | | | | | 239,154.11 |
| 4. 其他权益工具投资 | 250,000.00 | | | | | | | 250,000.00 |
| 金融资产小计 | 213,931,431.17 | - 2,179,487.12 | | | 191,100,000.00 | 210,100,000.00 | | 192,751,944.05 |
| 上述合计 | 213,931,431.17 | - 2,179,487.12 | | | 191,100,000.00 | 210,100,000.00 | | 192,751,944.05 |
| 金融负债 | 0.00 | | | | | | | 0.00 |

其他变动的内容

报告期内公司主要资产计量属性是否发生重大变化

□是 ☑否

3、截至报告期末的资产权利受限情况

单位：元

| 项目 | 期末账面余额 | 期末账面价值 | 受限类型 | 受限原因 |
|------|----------------|----------------|------|------------------|
| 货币资金 | 11,522,399.62 | 11,522,399.62 | 保证金 | 银行承兑汇票保证金 |
| 货币资金 | 14,000.00 | 14,000.00 | 保证金 | ETC 保证金 |
| 应收票据 | 3,390,976.00 | 3,390,976.00 | 质押 | 已贴现未到期非“6+9”银行票据 |
| 应收账款 | 47,642,966.76 | 45,260,818.42 | 质押 | 应收账款保理融资借款 |
| 固定资产 | 160,153,538.74 | 122,641,534.84 | 抵押 | 应付票据抵押 |
| 无形资产 | 34,058,575.00 | 29,006,153.91 | 抵押 | 应付票据抵押 |
| 合计 | 256,782,456.12 | 211,835,882.79 | | |

七、投资状况分析**1、总体情况**

适用 不适用

| 报告期投资额（元） | 上年同期投资额（元） | 变动幅度 |
|-----------|----------------|----------|
| 0.00 | 148,439,055.76 | -100.00% |

2、报告期内获取的重大的股权投资情况适用 不适用**3、报告期内正在进行的重大的非股权投资情况**适用 不适用**4、金融资产投资****(1) 证券投资情况**适用 不适用

公司报告期不存在证券投资。

(2) 衍生品投资情况适用 不适用**1) 报告期内以套期保值为目的的衍生品投资**适用 不适用

单位：万元

| 衍生品投资类型 | 初始投资金额 | 期初金额 | 本期公允价值变动损益 | 计入权益的累计公允价值变动 | 报告期内购入金额 | 报告期内售出金额 | 期末金额 | 期末投资金额占公司报告期末净资产比例 |
|--|--|------|------------|---------------|----------|----------|------|--------------------|
| 外汇衍生品交易 | 0 | 0 | 23.92 | 0 | 0 | 0 | 0 | 0.00% |
| 合计 | 0 | 0 | 23.92 | 0 | 0 | 0 | 0 | 0.00% |
| 报告期内套期保值业务的会计政策、会计核算具体原则，以及与上一报告期相比是否发生重大变化的说明 | 公司根据财政部《企业会计准则第 22 号--金融工具确认和计量》《企业会计准则第 24 号--套期会计》《企业会计准则第 37 号--金融工具列报》相关规定及其指南，对开展的外汇衍生品交易业务进行相应的核算处理，反映资产负债表及损益表相关项目。与上一报告期相比未发生重大变化。 | | | | | | | |
| 报告期实际损益情况的说明 | 报告期内公司处置外汇衍生品交易收益为 205.23 万元。 | | | | | | | |
| 套期保值效果的说明 | 公司利用外汇衍生产品的套期保值功能，一定程度上对冲经营活动中的汇率风险，降低汇率波动对公司的影响。 | | | | | | | |
| 衍生品投资资金来源 | 自有资金 | | | | | | | |
| 报告期衍生品持仓的风险分析及控制措施说明（包括但不限于市场风险、流动性风险、信用风险、操作风险、法律风险等） | <p>(一) 风险分析</p> <p>1、市场风险：因外汇行情变动较大，可能产生因标的利率、汇率等价格波动引起外汇交易产品价格变动，造成亏损的风险；</p> <p>2、内部控制风险：外汇交易业务专业性较强，内控风险较高，可能会由于内控制度不完善而造成风险。</p> <p>3、回款预测风险：客户应收账款发生逾期、客户调整订单等情况将使货款实际回款情况与预期回款情况不一致，可能使实际发生的现金流与已签署的外汇衍生品业务合同约定期限或数额无法完全匹配，从而导致外汇延期交割风险。</p> <p>4、法律风险：因相关法律发生变化或交易对手违反相关法律制度可能造成合约无法正常执行而给公司带来损失。</p> | | | | | | | |

| | |
|---|--|
| | <p>(二) 风险控制措施</p> <p>1、为控制汇率大幅波动风险，公司将加强对汇率的研究分析，实时关注国际国内市场环境变化，适时调整经营、业务操作策略，最大限度地避免汇兑损失。</p> <p>2、公司及控股子公司不进行单纯以投机和套利为目的的外汇衍生品交易，外汇衍生品交易行为均以保护公司正常销售利润率为目标，以具体经营业务为依托，以套期保值为手段，以降低和防范汇率风险为目的。</p> <p>3、公司已制定外汇衍生品交易业务的内部控制制度，对外汇衍生品交易的操作原则、职责范围和审批权限、管理及内部操作流程、信息隔离措施、内部风险报告制度及风险处理程序、信息披露等作出了明确规定，进一步控制交易风险。</p> <p>4、公司将严格按照客户回款计划，控制外汇资金总量及结售汇时间。高度重视外币应收账款管理，尽量避免出现应收账款逾期的现象。</p> <p>5、公司及控股子公司将审慎审查与金融机构签订的合约条款，严格执行制度，以防范法律风险。</p> |
| 已投资衍生品报告期内市场价格或产品公允价值变动的情况，对衍生品公允价值的分析应披露具体使用的方法及相关假设与参数的设定 | 公允价值变动每月以外部金融机构发布的市场报价为依据。 |
| 涉诉情况（如适用） | 不适用 |
| 衍生品投资审批董事会公告披露日期（如有） | 2025 年 04 月 28 日 |
| 衍生品投资审批股东会公告披露日期（如有） | 2025 年 05 月 20 日 |

2) 报告期内以投机为目的的衍生品投资

适用 不适用

公司报告期不存在以投机为目的的衍生品投资。

八、重大资产和股权出售

1、出售重大资产情况

适用 不适用

公司报告期末未出售重大资产。

2、出售重大股权情况

适用 不适用

九、主要控股参股公司分析

适用 不适用

主要子公司及对公司净利润影响达 10%以上的参股公司情况

单位：万元

| 公司名称 | 公司类型 | 主要业务 | 注册资本 | 总资产 | 净资产 | 营业收入 | 营业利润 | 净利润 |
|---------------|------|------|--------------|-----------|-----------|----------|-----------|-----------|
| PUMPMAN 俄罗斯公司 | 子公司 | 水泵销售 | 10 万卢布 | 10,643.42 | 1,602.61 | 5,980.39 | 2,390.94 | 2,385.09 |
| TAIFU PUMP 越南 | 子公司 | 水泵销售 | 226,900 万越南盾 | 5,711.77 | -1,848.85 | 2,297.11 | -1,060.86 | -1,064.21 |

| | | | | | | | | |
|----------------|-----|---------|--------|----------|--------|----------|--------|--------|
| 公司 | | | | | | | | |
| PUMPMAN 越南工厂公司 | 子公司 | 水泵生产与销售 | 80 万美元 | 2,716.52 | 598.76 | 2,002.41 | 436.80 | 437.37 |

报告期内取得和处置子公司的情况

适用 不适用

| 公司名称 | 报告期内取得和处置子公司方式 | 对整体生产经营和业绩的影响 |
|---|--|--------------------|
| TAIFU INTERNATIONAL BD LTD (泰福孟加拉公司) | 与 MD. ASHRAF UDDIN 共同新设立, 泰福泵业持有 81% 股权。 | 不会对整体生产经营和业绩产生重大影响 |
| CONG TY TNHH PUMPMAN(VIET NAM) (泰福越南工厂) | 通过 PUMPMAN PTE LTD (新加坡公司) 全资新设。 | 不会对整体生产经营和业绩产生重大影响 |
| PT INDONESIA PUMPMAN INDUSTRY (PUMPMAN 印尼公司) | 泰福泵业及子公司谊聚进出口将持有的 PUMPMAN 印尼公司 100% 股权分别转让给泰福子公司 PUMPMAN 新加坡公司及印尼当地股东 PT WINN GLOBAL INDONESIA。其中向 PUMPMAN 新加坡公司转让股权比例为 51%，向印尼当地股东 PT WINN GLOBAL INDONESIA 转让股权比例为 49%。股权转让完成后泰福泵业合计持有 PUMPMAN 印尼公司 51% 股权，仍控制 PUMPMAN 印尼公司。 | 不会对整体生产经营和业绩产生重大影响 |

主要控股参股公司情况说明

受汇率波动影响, PUMPMAN 俄罗斯公司产生汇兑收益对 2025 年度净利润影响较大, TAIFU PUMP 越南公司产生汇兑损失对 2025 年度净利润影响较大。

十、公司控制的结构化主体情况

适用 不适用

十一、公司未来发展的展望

(一) 公司发展战略

公司将紧跟全球水泵行业的最新技术潮流, 以全品类、全产业链为引擎, 以高颜值、高品质、高性价比为抓手, 充分利用公司在技术、质量、品牌和市场方面的优势, 加大技术装备投入, 优化现有产品的生产能力, 力争将泰福品牌打造成国际领先的水泵品牌, 使公司成为在全球市场有较大影响力的水泵产品生产企业, 为全球各地的用户提供更加满意的产品和服务。

公司在紧跟水泵行业高效、节能、环保发展方向的基础上, 优化产品品质、增加产品附加值, 使水泵节能的同时更智能化, 推动产品技术升级。

(二) 前期披露的经营计划在报告期内的进展概述

1、经营计划完成情况

2025 年度公司实现营业收入 93,545.68 万元, 实现归属于上市公司股东净利润 1,858.68 万元。

2、2025 年度主要业务开展情况

具体内容详见“第三节 管理层讨论与分析”中的相关内容。

(三) 公司经营计划

2026 年, 公司管理层将紧密围绕股东会与董事会的战略决议, 在稳步推进既定战略规划的基础上, 将工作重心聚焦于提升产能利用率。

在生产运营方面, 公司将充分发挥自动化产线的优势, 深度推进数字化运营模式。通过搭建先进的数字化管理系统, 实现订单全流程的可视化监控, 让订单从接收到交付的每一个环节都清晰透明、可追溯。同时, 构建实时反馈机制, 确

保各项运营指标能够及时、准确地呈现，以便管理层迅速做出决策调整，优化生产流程，提高生产效率，进而提升产能利用率。

在市场拓展方面，公司将在巩固现有市场成果的基础上，对自主品牌管理进行全面升级。一方面，加大自主品牌建设力度，通过精准的市场定位、差异化的产品策略以及强有力的品牌推广活动，提升自主品牌的市场知名度和美誉度，塑造独特的品牌形象。另一方面，深化与头部客户的合作，建立长期稳定的战略伙伴关系，凭借优质的产品和服务，满足头部客户的个性化需求，实现自主品牌建设与头部客户拓展的双轮驱动，有效带动产品销量的持续增长。

在人力资源管理方面，公司将持续加强组织能力建设，优化人力资源配置，为各个管理线条提供全方位、多层次的人力资源支持，确保人员能力与岗位需求高度匹配，激发员工的潜能和创造力，为公司的战略目标实现提供坚实的人力保障。

（四）公司可能面对的风险

1、境外客户销售占比较高的风险

公司境外销售主要出口国家包括孟加拉国、美国、韩国、俄罗斯、越南等，如果未来公司产品出口市场出现政治动荡、贸易政策、需求结构和国外客户消费偏好等因素发生变化，而公司无法提早预测并及时作出应对措施，公司产品出口规模和增速将会受到不利影响。

应对措施：公司将持续关注产品出口国家的政治情况、经济形势和贸易政策，及时调整销售策略，并积极开拓国内外市场。

2、原材料价格波动风险

公司民用水泵生产所需的主要原材料为漆包线、硅钢片、铜件、不锈钢件、铝锭、电缆线和塑料件等，由于原材料成本占公司产品成本的比重较大，公司存在主要原材料价格上涨对公司经营业绩带来不利影响的风险。

应对措施：公司将不断通过技术创新提高产品附加值、优化生产流程节约生产用料、与客户约定产品售价调整机制、与主要供应商建立长期良好的合作关系等方式，降低主要原材料价格波动影响经营业绩的风险。同时，根据生产经营计划择机开展商品期货套期保值业务。

3、应收账款规模扩大的回收风险

随着公司销售规模持续扩大，应收账款规模相应增长。如果公司应收账款的催收不利或者客户不能按合同及时支付，将影响公司的资金周转速度和经营活动现金流量，从而对公司的生产经营及业绩水平造成不利影响。

应对措施：公司加强应收账款的管理，对客户进行合理评估，根据客户评估情况给予适当的信用期，从源头保证应收账款的安全性。公司明确销售业绩和回款目标的责任人，并将销售和回款任务的完成情况作为绩效考核的重要指标，定期进行账龄分析及时安排催款，使应收账款风险控制在可控范围内。

4、汇率波动风险

报告期内公司外销收入主要以美元结算，俄罗斯和越南子公司存在以卢布、越南盾、孟加拉塔卡结算的情形。受国际宏观环境、经济形势等外部因素影响，公司存在汇率波动风险。

应对措施：公司将密切关注外汇波动情况，合理控制持有外币资产规模，适当地运用外汇衍生品交易工具进行套期保值，在日常经营中提高产品溢价能力、拓展国内销售渠道，积极应对汇率波动造成的不利影响。

5、客户集中度较高的风险

报告期内公司前五名客户销售额占同期营业收入比例较高，客户相对集中。若因其市场环境、采购政策发生变化，对公司业绩存在不利影响。

应对措施：公司将通过拓展多元优质客户、深化国内外市场布局、强化客户关系管理、依托研发迭代产品以及建立客户风险预警机制，降低客户集中风险，全面提升抗风险能力与可持续竞争优势。

6、存货规模较大的风险

因公司业务发展需要，公司保持了适当的备货水平，报告期内公司存货规模较大，占资产总额的比例较高。若未来市场环境发生较大变化或市场竞争加剧，将可能导致存货积压或减值等情形，从而对公司经营业绩造成不利影响。

应对措施：公司将持续强化市场动态监测，精准把握客户需求走向，灵活调整内部生产规划。同时，积极引进专业咨询团队，运用数字化管理工具，实现存货全流程的精细化管理，以降低存货规模较大的风险。

7、规模扩张下的管理适配风险

随着公司业务规模的扩大，公司面临着资源整合、市场开拓、产品研发、财务管理以及内部控制等多维度的新挑战，对各项工作的精细化与高效性提出了更为严苛的要求。尽管公司目前构建了较为完备的法人治理结构，具备独立且健全的运营能力，能够基本适配现有的经营规模与发展需求，但倘若公司资产规模持续攀升、人员规模进一步壮大，而管理水平未能及时跟进与提升，公司的运营效率与发展动能都将受到不同程度的制约，进而给公司带来潜在的管理风险。

应对措施：公司将结合业务开展的实际情况，着重强化对管理层的培训与管理力度。一方面，通过优化管理流程，实现内部运作的精简与高效；提升生产效能，充分挖掘生产环节的潜力；强化成本管控，有效降低运营成本，构建起开源节流双轮驱动的良好机制。另一方面，系统性地推动各项管理举措落地，保障公司实现健康、稳定的发展。

十二、报告期内接待调研、沟通、采访等活动登记表

适用 不适用

| 接待时间 | 接待地点 | 接待方式 | 接待对象类型 | 接待对象 | 谈论的主要内容及提供的资料 | 调研的基本情况索引 |
|------------------|---|--------------|--------|--------------------------------------|-------------------|--|
| 2025 年 05 月 09 日 | 价值在线 (https://www.ir-online.cn) 网络互动 | 网络平台 线上交流 | 其他 | 线上参与公司 2024 年度网上 业绩说明会的 投资者 | 公司 2024 年经 营情况 | 详见公司于 2025 年 5 月 9 日在巨潮资讯网 (http://www.cninfo.com.cn)披露的《投资者关系活动记录表》(编号: 2025-001)。 |

十三、市值管理制度和估值提升计划的制定落实情况

公司是否制定了市值管理制度。

是 否

公司是否披露了估值提升计划。

是 否

十四、“质量回报双提升”行动方案贯彻落实情况

公司是否披露了“质量回报双提升”行动方案公告。

是 否

第四节 公司治理、环境和社会

一、公司治理的基本状况

公司严格依据《中华人民共和国公司法》《中华人民共和国证券法》《深圳证券交易所创业板股票上市规则》《深圳证券交易所上市公司自律监管指引第 2 号——创业板上市公司规范运作》等相关规定，持续优化治理结构，健全内部控制体系，保障公司运营的规范性与高效性。报告期内，公司紧密结合《上市公司章程指引》及自身实际情况，对《公司章程》进行了系统性修订。同时，为进一步提升公司治理水平，对《股东会议事规则》《董事会议事规则》《独立董事工作细则》、董事会各专门委员会的工作细则等重要制度文件进行了全面优化，为公司规范运作提供了坚实的制度保障。

公司高度重视投资者权益保护工作，持续强化信息披露管理，严格确保信息披露的真实性、准确性与完整性，切实维护投资者的知情权。为加强与投资者的日常沟通交流，公司构建了多元化的沟通渠道，通过互动易平台、电话、邮件以及定期举办业绩说明会等多种形式，及时、全面地向投资者传递公司动态与经营情况，帮助投资者深入了解公司情况。

在股东会、董事会的组织运作方面，公司严格遵循法律法规及《公司章程》的规定，确保召集、召开与表决程序的合法合规。股东会采用现场投票与网络投票相结合的方式，充分保障广大投资者能够便捷、充分地参与公司重大决策，切实维护股东对公司重大事项的知情权、参与权和表决权，体现了公司对股东权益的尊重与保护。

公司始终将为客户提供优质产品和服务作为核心使命，不断加强质量管理体系建设，严格把控质量标准，致力于满足客户日益多样化的需求，提升客户满意度。同时，公司注重与供应商建立长期稳定的合作关系，健全供应商优化评价体系，通过定期评估管理，激励供应商不断提升产品质量与服务水平，共同构建互惠共赢的良好产业生态。

在推动公司自身发展的过程中，公司积极响应国家政策号召，加大投资力度，促进产业升级与创新发展，为社会创造更多的就业机会。同时，公司严格遵守国家税收法规，依法纳税，为国家财政收入增长和经济发展做出积极贡献。公司高度重视员工的职业发展规划，为员工提供丰富的培训学习机会和多元化的晋升通道，助力员工实现个人价值与公司发展的有机统一。同时，公司严格遵守劳动法律法规，依法维护职工的合法权益，为员工创造安全、健康、和谐的工作环境，增强员工的归属感与凝聚力。

公司治理的实际状况与法律、行政法规和中国证监会发布的关于上市公司治理的规定是否存在重大差异

是 否

公司治理的实际状况与法律、行政法规和中国证监会发布的关于上市公司治理的规定不存在重大差异。

二、公司相对于控股股东、实际控制人在保证公司资产、人员、财务、机构、业务等方面的独立情况

公司建立了独立完整的生产经营体系，具备完全自主的经营能力，在资产、人员、财务、机构和业务等方面均与控股股东及实际控制人保持独立。

1、资产独立：公司主要从事民用水泵的研发、生产和销售，具备独立的生产经营场所及生产系统，合法拥有与生产经营有关的土地、厂房、机器设备以及商标、专利、软件著作权、非专利技术的所有权和使用权，具有独立的原料采购和产品销售系统，与公司股东和其他关联方之间资产相互独立。

2、人员独立：公司董事、高级管理人员均严格按照《中华人民共和国公司法》《公司章程》等有关规定选举产生，公司总经理、副总经理、财务总监、董事会秘书均专职在公司工作并领取薪酬，均未在控股股东、实际控制人及其控制的其他企业中担任除董事、监事以外的其他职务。

3、财务独立：公司有独立的财务部门，并制定了规范的财务管理制度；配备了专职的财务会计人员，建立了独立的会计核算体系。公司开设有独立的银行账户，不存在与控股股东、实际控制人及其控制的其他企业共用银行账户的情形。

4、机构独立：公司不断完善以股东会、董事会、经理层为架构的法人治理结构，严格按照《中华人民共和国公司法》《公司章程》等规定履行各自的职责；建立了适应自身发展需要的组织结构，并根据企业发展情况调整优化，制定了较为完善的岗位职责和管理制度，各部门按照规定的职责开展工作，相互独立、协作和制约。

5、业务独立：公司具备独立、完整的业务体系和自主经营能力，拥有独立的决策和执行机构，不存在依赖控股股东、实际控制人及其他关联方的情况。

三、同业竞争情况

适用 不适用

四、公司具有表决权差异安排

适用 不适用

五、红筹架构公司治理情况

适用 不适用

六、董事和高级管理人员情况

1、基本情况

| 姓名 | 性别 | 年龄 | 职务 | 任职状态 | 任期起始日期 | 任期终止日期 | 期初持股数 (股) | 本期增 持股份 数量 (股) | 本期减 持股份 数量 (股) | 其他增 减变动 (股) | 期末持股数 (股) | 股份增减 变动的原 因 |
|-----|----|----|-------------|------|---------------------------|---------------------------|--------------|-------------------------|-------------------------|-------------------|--------------|---|
| 陈宜文 | 男 | 55 | 董事长、 总经理 | 现任 | 2016 年 09 月 27 日 | 2026 年 10 月 31 日 | 18,150,000 | 0 | 0 | 0 | 18,150,000 | |
| 林慧 | 女 | 52 | 董事 | 现任 | 2016 年 09 月 27 日 | 2026 年 10 月 31 日 | 4,000,000 | 0 | 0 | 0 | 4,000,000 | |
| 吴培祥 | 男 | 46 | 董事 | 现任 | 2017 年 09 月 10 日 | 2026 年 10 月 31 日 | 200,000 | | | -80,000 | 120,000 | 2025 年 6 月 13 日，公司回购注销部分首次授予但尚未解除限售的第一类限制性股票。 |
| | | | 副总经理 | 现任 | 2016 年 09 月 27 日 | 2026 年 10 月 31 日 | | | | | | |
| 周文斌 | 男 | 38 | 副总经理 | 现任 | 2016 年 09 月 27 日 | 2026 年 10 月 31 日 | 120,000 | | | -48,000 | 72,000 | 2025 年 6 月 13 日，公司回购注销部分首次授予但尚未解除限售的第一类限 |
| | | | 董事 | 现任 | 2023 年 11 月 01 日 | 2026 年 10 月 31 日 | | | | | | |

| | | | | | | | | | | | | |
|-----|----|----|------------|----|-------------|-------------|------------|---|---|----------|------------|--|
| | | | | | | | | | | | | 制性股票。 |
| 顾伟驷 | 男 | 62 | 独立董事 | 离任 | 2019年10月10日 | 2025年10月10日 | | | | | | |
| 高江伟 | 男 | 44 | 独立董事 | 现任 | 2023年11月01日 | 2026年10月31日 | | | | | | |
| 滕盼盼 | 女 | 39 | 独立董事 | 现任 | 2023年11月01日 | 2026年10月31日 | | | | | | |
| 沈海苹 | 女 | 40 | 独立董事 | 现任 | 2025年10月10日 | 2026年10月31日 | | | | | | |
| 朱国庆 | 男 | 51 | 财务总监 | 现任 | 2021年06月21日 | 2026年10月31日 | 200,000 | | | -80,000 | 120,000 | 2025年6月13日,公司回购注销部分首次授予但尚未解除限售的第一类限制性股票。 |
| | | | 副总经理 | 现任 | 2023年11月01日 | 2026年10月31日 | | | | | | |
| 薛康 | 男 | 32 | 副总经理、董事会秘书 | 现任 | 2021年06月17日 | 2026年10月31日 | 200,000 | | | -80,000 | 120,000 | 2025年6月13日,公司回购注销部分首次授予但尚未解除限售的第一类限制性股票。 |
| 合计 | -- | -- | -- | -- | -- | -- | 22,870,000 | 0 | 0 | -288,000 | 22,582,000 | -- |

报告期是否存在任期内董事和高级管理人员离任的情况

是 否

2025年10月10日,顾伟驷先生因连续担任公司独立董事已满六年,申请辞去公司第四届董事会独立董事职务及在董事会专门委员会担任的全部职务,离任后将不再担任公司任何职务。

公司董事、高级管理人员变动情况

适用 不适用

| 姓名 | 担任的职务 | 类型 | 日期 | 原因 |
|-----|-------|-------|-------------|----|
| 顾伟驷 | 独立董事 | 任期满离任 | 2025年10月10日 | |
| 沈海苹 | 独立董事 | 被选举 | 2025年10月10日 | |

2、任职情况

公司现任董事、高级管理人员专业背景、主要工作经历以及目前在公司的主要职责

1、陈宜文先生，中国国籍，无境外永久居留权，1971年2月出生，大专学历，助理工程师。1993年5月至今，先后任公司董事兼总经理、执行董事兼经理、董事长兼总经理。现兼任温岭市地久电子科技有限公司执行董事、台州谊聚进出口有限公司执行董事兼经理、PUMPMAN INTERNATIONAL INC. 董事、温岭市新江小额贷款有限公司监事、温岭市宏泰自有资金投资合伙企业（有限合伙）执行事务合伙人、浙江盖德泵业科技有限公司执行董事兼经理、台州欧拉机电有限公司执行董事。

2、林慧女士，中国国籍，无境外永久居留权，1974年7月出生，本科学历。曾任温岭市第三人民医院护士、护士长，台州市中心医院护士、护士长，温岭市第一人民医院医保物价中心主任、台州谊聚进出口有限公司监事、温岭市地久电子科技有限公司监事；2008年11月至2016年9月，任公司监事；2016年9月至今任公司董事。现兼任温岭市第一人民医院职员、温岭市益泰自有资金投资合伙企业（有限合伙）执行事务合伙人。

3、吴培祥先生，中国国籍，无境外永久居留权，1980年1月出生，大专学历，温岭市第十四届、第十五届政协委员。2009年11月至2016年9月先后任公司管理部经理、总经理助理、技术中心主任；2016年9月至今任公司副总经理；2017年9月至今任公司董事；现兼任台州欧拉机电有限公司监事、新加坡 PUMPMAN PTE LTD 董事、台州谊聚进出口有限公司监事、泰福泵业党支部书记。

4、周文斌先生，中国国籍，无境外永久居留权，1988年2月出生，本科学历，中级物流师。2010年2月至今，先后任公司仓库管理员、车间主任助理、车间主任、计划物控部主管、计划物控部经理、生产总监；2016年9月至今任公司副总经理；2023年11月至今任公司董事（2025年8月起任公司职工代表董事）。

5、高江伟先生，中国国籍，无境外居留权，1982年4月出生，研究生学历，香港中文大学硕士，注册会计师，浙江省注协第一批后备管理人才。历任永嘉县瓯北工业职业技术学校财经类教师，2007年7月至2022年10月任乐清乐怡会计师事务所有限公司项目经理、副所长；2022年10月至今任浙江乐怡会计师事务所有限公司所长；2023年至今任公司独立董事，现兼任浙江拱东医疗器械股份有限公司（605369）独立董事、浙江好易点科技股份有限公司独立董事、乐清市顶慧财务咨询有限公司执行董事兼总经理、杭州铭一企业管理有限公司执行董事兼总经理。

6、滕盼盼女士，中国国籍，无境外居留权，1987年11月出生，本科学历，律师。历任浙江力新邦德拍卖有限公司行政主管，2017年11月至2019年6月任浙江海贸律师事务所律师助理；2019年6月至2023年1月任浙江多联律师事务所聘用律师；2023年1月至今任浙江多联律师事务所合伙人；2023年5月至今任浙江多联律师事务所副主任律师；2023年11月至今任公司独立董事、现兼任浙江远景体育用品股份有限公司独立董事。

7、沈海莘女士，中国国籍，无境外永久居留权，1986年6月出生，本科学历。2017年10月至2025年5月任浙江亿田智能厨电股份有限公司证券事务代表；2021年4月至2025年5月任浙江亿田智能厨电股份有限公司董事会秘书兼总经理助理；2025年5月至今任浙江亿田智能厨电股份有限公司证券事务与投资者关系部总监；2025年10月至今任公司独立董事。

8、朱国庆先生，中国国籍，无境外永久居留权，1975年3月出生，本科学历，高级会计师、注册会计师、资产评估师、注册房地产估价师。曾任上海鸿盛港泰海运有限公司财务总监、浙江大发齿轮有限公司财务负责人、浙江天智财务咨询股份有限公司副总经理、上海天智惠发科技有限公司执行董事兼总经理。2021年5月任公司财务副总监；2021年6月至今任公司财务总监；2023年11月至今任公司副总经理。现兼任舟山金银冠税务师事务所（普通合伙）合伙人、浙江亿田智能厨电股份有限公司（300911）独立董事。

9、薛康先生，中国国籍，无境外永久居留权，1994年5月出生，本科学历，中级会计师，税务师，2017年取得深圳证券交易所董事会秘书资格证书，2018年取得美国注册管理会计师（CMA）证书，曾任长鹰信质科技股份有限公司董事会秘书助理。2021年4月任公司证券部经理；2021年6月至今任公司副总经理、董事会秘书。

控股股东、实际控制人同时担任上市公司董事长和总经理的情况

适用 不适用

控股股东、实际控制人陈宜文先生自2016年9月至今任公司董事长及总经理。

在股东单位任职情况

适用 不适用

| 任职人员姓名 | 股东单位名称 | 在股东单位担任的职务 | 任期起始日期 | 任期终止日期 | 在股东单位是否领取报酬津贴 |
|--------|-----------------------|------------|-------------|--------|---------------|
| 陈宜文 | 温岭市地久电子科技有限公司 | 执行董事 | 2015 年 10 月 | | 否 |
| 陈宜文 | 温岭市宏泰自有资金投资合伙企业（有限合伙） | 执行事务合伙人 | 2017 年 07 月 | | 否 |
| 林 慧 | 温岭市益泰自有资金投资合伙企业（有限合伙） | 执行事务合伙人 | 2017 年 07 月 | | 否 |

在其他单位任职情况

适用 不适用

| 任职人员姓名 | 其他单位名称 | 在其他单位担任的职务 | 任期起始日期 | 任期终止日期 | 在其他单位是否领取报酬津贴 |
|--------|-------------------------------|---------------|-------------|--------|---------------|
| 陈宜文 | 温岭市新江小额贷款有限公司 | 监事 | 2015 年 07 月 | | 否 |
| 陈宜文 | 美国 PUMPMAN INTERNATIONAL INC. | 董事 | 2012 年 08 月 | | 否 |
| 陈宜文 | 浙江盖德泵业科技有限公司 | 执行董事兼经理 | 2021 年 09 月 | | 否 |
| 陈宜文 | 台州谊聚进出口有限公司 | 执行董事兼经理 | 2015 年 04 月 | | 否 |
| 陈宜文 | 台州欧拉机电有限公司 | 执行董事 | 2022 年 08 月 | | 否 |
| 林慧 | 温岭市第一人民医院 | 职员 | 2009 年 07 月 | | 是 |
| 吴培祥 | 台州欧拉机电有限公司 | 监事 | 2022 年 08 月 | | 否 |
| 吴培祥 | 新加坡 PUMPMAN PTE LTD | 董事 | 2024 年 08 月 | | 否 |
| 吴培祥 | 台州谊聚进出口有限公司 | 监事 | 2024 年 09 月 | | 否 |
| 高江伟 | 浙江乐怡会计师事务所有限公司 | 所长 | 2022 年 10 月 | | 是 |
| 高江伟 | 乐清市顶慧财务咨询有限公司 | 执行董事兼总经理 | 2020 年 04 月 | | 否 |
| 高江伟 | 杭州铭一企业管理有限公司 | 执行董事兼总经理 | 2020 年 10 月 | | 否 |
| 高江伟 | 浙江拱东医疗器械股份有限公司 | 独立董事 | 2023 年 11 月 | | 是 |
| 高江伟 | 浙江好易点科技股份有限公司 | 独立董事 | 2023 年 12 月 | | 是 |
| 滕盼盼 | 浙江多联律师事务所 | 副主任律师 | 2023 年 05 月 | | 是 |
| 滕盼盼 | 浙江远景体育用品股份有限公司 | 独立董事 | 2024 年 06 月 | | 是 |
| 沈海莘 | 浙江亿田智能厨电股份有限公司 | 证券事务与投资者关系部总监 | 2025 年 05 月 | | 是 |
| 朱国庆 | 浙江亿田智能厨电股份有限公司 | 独立董事 | 2023 年 10 月 | | 是 |

公司现任及报告期内离任董事和高级管理人员近三年证券监管机构处罚的情况

适用 不适用

3、董事、高级管理人员薪酬情况

董事、高级管理人员薪酬的决策程序、确定依据、实际支付情况

(1) 董事、高级管理人员报酬的决策程序：

董事、高级管理人员薪酬方案经董事会薪酬与考核委员会审议确认后，提交董事会审议；高级管理人员薪酬经董事会审议通过；董事薪酬经股东会审议通过。

(2) 董事、高级管理人员报酬确定依据:

1) 董事薪酬（津贴）方案

公司非独立董事根据其在公司及子公司担任的具体管理职务，按公司相关薪酬标准与绩效考核领取薪酬，不额外领取董事津贴；公司外部非独立董事不在公司领取薪酬（津贴）；公司独立董事的津贴为每年人民币 50,000 元（含税），按年度发放。

2) 高级管理人员薪酬方案

公司高级管理人员按照其在公司及子公司担任的具体管理职务、实际工作绩效并结合公司经营业绩等因素综合评定薪酬。

(3) 董事、高级管理人员报酬的实际支付情况:

董事、高级管理人员的薪酬已按规定发放，共计支付薪酬 207.47 万元（税前），公司按照国家有关规定代扣代缴个人所得税、各类社会保险费用等应由个人承担的部分。

公司报告期内董事和高级管理人员薪酬情况

单位：万元

| 姓名 | 性别 | 年龄 | 职务 | 任职状态 | 从公司获得的税前报酬总额 | 是否在公司关联方获取报酬 |
|-----|----|----|------------|------|--------------|--------------|
| 陈宜文 | 男 | 55 | 董事长、总经理 | 现任 | 48.82 | 否 |
| 林慧 | 女 | 52 | 董事 | 现任 | 0 | 否 |
| 吴培祥 | 男 | 46 | 董事、副总经理 | 现任 | 42.47 | 否 |
| 周文斌 | 男 | 38 | 董事、副总经理 | 现任 | 30.21 | 否 |
| 高江伟 | 男 | 44 | 独立董事 | 现任 | 5 | 否 |
| 滕盼盼 | 女 | 39 | 独立董事 | 现任 | 5 | 否 |
| 沈海苹 | 女 | 40 | 独立董事 | 现任 | 1.25 | 否 |
| 顾伟骝 | 男 | 62 | 独立董事 | 离任 | 4.31 | 否 |
| 朱国庆 | 男 | 51 | 副总经理、财务总监 | 现任 | 40.06 | 否 |
| 薛康 | 男 | 32 | 副总经理、董事会秘书 | 现任 | 30.35 | 否 |
| 合计 | -- | -- | -- | -- | 207.47 | -- |

| | |
|------------------------------|---|
| 报告期末全体董事和高级管理人员实际获得薪酬的考核依据 | 公司董事、高级管理人员薪酬依据具体规章制度审核确定，公司按照相关规定发放。 |
| 报告期末全体董事和高级管理人员实际获得薪酬的考核完成情况 | 2025 年度，独立董事领取的独立董事津贴不适用考核情况。公司部分非独立董事和高级管理人员依据公司绩效考核规定获得相应的薪酬。绩效考核工作按公司具体制度审核确定，有效执行并完成。 |
| 报告期末全体董事和高级管理人员实际获得薪酬的递延支付安排 | 不适用 |
| 报告期末全体董事和高级管理人员实际获得薪酬的止付追索情况 | 不适用 |

其他情况说明

适用 不适用

七、报告期内董事履行职责的情况

1、董事出席董事会及股东大会的情况

| 董事出席董事会及股东大会的情况 | | | | | | | |
|-----------------|--------------|-----------|--------------|-----------|---------|----------------|----------|
| 董事姓名 | 本报告期应参加董事会次数 | 现场出席董事会次数 | 以通讯方式参加董事会次数 | 委托出席董事会次数 | 缺席董事会次数 | 是否连续两次未亲自参加董事会 | 出席股东大会次数 |
| | | | | | | | |

| | | | | | | 议 | |
|--------------|---|---|---|---|---|---|---|
| 陈宜文 | 9 | 9 | 0 | 0 | 0 | 否 | 3 |
| 林慧 | 9 | 6 | 3 | 0 | 0 | 否 | 3 |
| 吴培祥 | 9 | 7 | 2 | 0 | 0 | 否 | 3 |
| 周文斌 | 9 | 7 | 2 | 0 | 0 | 否 | 3 |
| 顾伟骐（已 离任） | 7 | 0 | 7 | 0 | 0 | 否 | 3 |
| 高江伟 | 9 | 0 | 9 | 0 | 0 | 否 | 3 |
| 滕盼盼 | 9 | 4 | 5 | 0 | 0 | 否 | 3 |
| 沈海苹 | 2 | 1 | 1 | 0 | 0 | 否 | 1 |

连续两次未亲自出席董事会的说明

报告期内，董事会成员未出现连续两次未亲自出席董事会的情况。

2、董事对公司有关事项提出异议的情况

董事对公司有关事项是否提出异议

是 否

报告期内董事对公司有关事项未提出异议。

3、董事履行职责的其他说明

董事对公司有关建议是否被采纳

是 否

董事对公司有关建议被采纳或未被采纳的说明

报告期内，公司全体董事严格按照《深圳证券交易所创业板股票上市规则》《上市公司自律监管指引第 2 号——创业板上市公司规范运作》等相关法律、法规及《公司章程》《董事会议事规则》等公司治理制度要求，积极出席董事会，勤勉尽责、忠实履行董事职责，根据公司的实际情况，对公司的经营决策以及公司治理提出相关的意见，经过充分沟通讨论，审议通过相关议案，维护公司和全体股东的合法权益。

八、董事会下设专门委员会在报告期内的情况

| 委员会名称 | 成员情况 | 召开会议次数 | 召开日期 | 会议内容 | 提出的重要意见和建议 | 其他履行职责的情况 | 异议事项具体情况（如有） |
|-------------|--------------------------|--------|-------------|---|--|-----------|--------------|
| 第四届董事会审计委员会 | 高江伟（召集人）、滕盼盼、沈海苹、顾伟骐（离任） | 5 | 2025年01月23日 | 1. 审议《关于2024年度业绩预告的议案》 | 审计委员会严格按照《董事会审计委员会工作细则》开展工作，勤勉尽责，根据公司的实际情况，提出了相关的意见，经过充分沟通讨论，一致通过所有议案。 | | |
| | | | 2025年04月25日 | 1. 审议《关于公司2024年度的关联方资金占用和对外担保情况的议案》 2. 审议《关于公司2024年度内部控制自我评价报告的议案》 3. 审议《关于公司2024年度财务决算报告的议案》 4. 审议《关于公司2024年年度报告及摘要的议案》 5. 审议《关于公司2024年度募集资金存放与使用情况专项报告的议案》 6. 审议《关于2024年度利润分配预 | | | |

| | | | | | | | |
|----------------|------------------|------------------|---|---|--|--|--|
| | | | | <p>案的议案》</p> <p>7. 审议《关于使用闲置自有资金进行委托理财的议案》</p> <p>8. 审议《关于公司 2025 年度日常关联交易预计的议案》</p> <p>9. 审议《关于 2024 年度会计师事务所的履职情况评估报告及审计委员会履行监督职责情况报告的议案》</p> <p>10. 审议《关于拟续聘会计师事务所的议案》</p> <p>11. 审议《关于公司 2025 年度外汇衍生品交易计划的议案》</p> <p>12. 审议《关于公司 2025 年度向银行申请综合授信额度的议案》</p> <p>13. 审议《关于变更公司注册资本并修订公司章程的议案》</p> | | | |
| | | | 2025 年 04 月 28 日 | 1. 审议《关于公司 2025 年第一季度报告的议案》 | | | |
| | | | 2025 年 08 月 28 日 | <p>1. 审议《关于公司 2025 年半年度的关联方资金占用和对外担保情况的议案》</p> <p>2. 审议《关于 2025 年半年度报告及摘要的议案》</p> <p>3. 审议《关于台州欧拉的业绩承诺实现情况的议案》</p> <p>4. 审议《关于 2025 年半年度计提资产减值准备的议案》</p> | | | |
| | | | 2025 年 10 月 27 日 | 1. 审议《关于公司 2025 年第三季度报告的议案》 | | | |
| 第四届董事会薪酬与考核委员会 | 滕盼盼（召集人）、高江伟、吴培祥 | 3 | 2025 年 02 月 17 日 | <p>1. 审议《关于调整 2024 年限制性股票激励计划第一类限制性股票回购价格并回购注销和作废部分限制性股票的议案》</p> <p>2. 审议《关于调整 2024 年限制性股票激励计划第一类限制性股票预留授予价格及向激励对象授予预留限制性股票的议案》</p> | 薪酬与考核委员会严格按照《董事会薪酬与考核委员会工作细则》开展工作，勤勉尽责，根据公司的实际情况，提出了相关的意见，经过充分沟通讨论，一致通过所有议案。 | | |
| | | 2025 年 04 月 25 日 | <p>1. 审议《关于公司 2025 年度董事薪酬方案的议案》</p> <p>2. 审议《关于公司 2025 年度高级管理人员薪酬方案的议案》</p> | | | | |
| | | 2025 年 08 月 28 日 | <p>1. 审议《关于调整 2024 年限制性股票激励计划所涉权益工具回购价格、授予价格的议案》</p> <p>2. 审议《关于作废 2024 年限制性股票激励计划部分已授予但尚未归属的第二类限制性股票的议案》</p> | | | | |
| 第四届董事会战略委员会 | 陈宜文（召集人）、高江伟、吴培祥 | 1 | 2025 年 04 月 25 日 | 1. 审议《关于提请股东会授权董事会办理小额快速融资相关事宜的议案》 | 战略委员会严格按照《董事会战略委员会工作细则》开展工作，勤勉尽责，根据公司的实际情况，提出了相 | | |

| | | | | | | | |
|-------------|--------------------------|---|-------------|-----------------------------|--|--|--|
| | | | | | 关的意见，经过充分沟通讨论，一致通过所有议案。 | | |
| 第四届董事会提名委员会 | 沈海苹（召集人）、陈宜文、高江伟、顾伟骊（离任） | 2 | 2025年08月18日 | 1. 审议《关于选举代表公司执行公司事务的董事的议案》 | 提名委员会严格按照《董事会提名委员会工作细则》开展工作，勤勉尽责，根据公司的实际情况，提出了相关的意见，经过充分沟通讨论，一致通过所有议案。 | | |
| | | | 2025年09月15日 | 1. 审议《关于更换独立董事的议案》 | | | |

九、审计委员会工作情况

审计委员会在报告期内的监督活动中发现公司是否存在风险

是 否

审计委员会对报告期内的监督事项无异议。

十、公司员工情况

1、员工数量、专业构成及教育程度

| | |
|---------------------------|-----------|
| 报告期末母公司在职工的数量（人） | 1,131 |
| 报告期末主要子公司在职工的数量（人） | 59 |
| 报告期末在职工的数量合计（人） | 1,190 |
| 当期领取薪酬员工总人数（人） | 1,190 |
| 母公司及主要子公司需承担费用的离退休职工人数（人） | 0 |
| 专业构成 | |
| 专业构成类别 | 专业构成人数（人） |
| 生产人员 | 816 |
| 销售人员 | 98 |
| 技术人员 | 132 |
| 财务人员 | 15 |
| 行政人员 | 129 |
| 合计 | 1,190 |
| 教育程度 | |
| 教育程度类别 | 数量（人） |
| 本科及以上学历 | 136 |
| 大专 | 146 |
| 高中及以下 | 908 |
| 合计 | 1,190 |

2、薪酬政策

公司注重人力资源的科学管理，将合适的人放在合适的岗位上，制定了合理的员工薪酬方案，建立公正、合理的绩效评估体系，针对不同的人才层次和业务特点实行不同的薪酬方案。

3、培训计划

公司将积极实施科学的人力资源制度和人才发展规划，以自主培养和外部引进相结合，优化人才结构，加强人才梯队建设，形成一支适应市场竞争和公司发展的需要，涵盖研发、生产、销售和企业管理等领域的专业化人才队伍，完善包括人力资源规划、招聘管理、培训管理、绩效管理和员工关系管理等人力资源管理体系，持续为公司业务发展和战略目标的实现提供专业化人才。

4、劳务外包情况

适用 不适用

十一、公司利润分配及资本公积金转增股本情况

报告期内利润分配政策，特别是现金分红政策的制定、执行或调整情况

适用 不适用

报告期内，公司严格按照《上市公司监管指引第 3 号—上市公司现金分红》《公司章程》相关利润分配政策和审议程序实施利润分配方案，分红标准和分红比例明确清晰，相关的决策程序和机制完备。

2025 年 4 月 25 日，公司召开了第四届董事会第十三次会议，审议通过《关于 2025 年度利润分配预案的议案》。根据 2025 年 5 月 20 日召开的 2024 年度股东会审议通过的议案：以 2024 年度权益分派实施公告中确定的股权登记日当日股份数量扣减公司回购专户持有的股份数量为基数，向全体股东每 10 股派发现金股利人民币 0.75 元（含税），不送红股，不进行资本公积金转增股本。实施期间，公司总股本由于可转债转股、股份回购、股权激励行权等原因而发生变化的，公司将按照“分配比例不变”的原则对分红总额进行调整，即保持每 10 股派发现金股利人民币 0.75 元（含税），相应变动现金分配总额。上述议案已经审计委员会全体独立董事发表同意意见。2025 年 6 月 19 日，公司在巨潮资讯网上（www.cninfo.com.cn）披露了《2024 年年度权益分派实施公告》。公司于 2025 年 6 月 26 日实施了上述利润分配方案。

| 现金分红政策的专项说明 | |
|--|-----|
| 是否符合公司章程的规定或股东会决议的要求： | 是 |
| 分红标准和比例是否明确和清晰： | 是 |
| 相关的决策程序和机制是否完备： | 是 |
| 独立董事是否履职尽责并发挥了应有的作用： | 是 |
| 公司未进行现金分红的，应当披露具体原因，以及下一步为增强投资者回报水平拟采取的举措： | 不适用 |
| 中小股东是否有充分表达意见和诉求的机会，其合法权益是否得到了充分保护： | 是 |
| 现金分红政策进行调整或变更的，条件及程序是否合规、透明： | 不适用 |

公司报告期利润分配预案及资本公积金转增股本预案与公司章程和分红管理办法等的相关规定一致

是 否 不适用

公司报告期利润分配预案及资本公积金转增股本预案符合公司章程等的相关规定。

本年度利润分配及资本公积金转增股本情况

| | |
|-----------------------|---------------------------|
| 每 10 股送红股数（股） | 0 |
| 每 10 股派息数（元）（含税） | 0.75 |
| 每 10 股转增数（股） | 0 |
| 以其他方式（如回购股份）现金分红金额（元） | 5,173,760.00 ¹ |

| | |
|--|---------|
| 现金分红总额（含其他方式）占利润分配总额的比例 | 100.00% |
| 本次现金分红情况 | |
| 其他 | |
| 利润分配或资本公积金转增预案的详细情况说明 | |
| <p>根据《中华人民共和国公司法》《公司章程》等相关规定，公司拟定 2025 年度利润分配预案如下：以 2025 年度权益分派实施公告中确定的股权登记日当日股份数量扣减公司回购专户持有的股份数量为基数，向全体股东每 10 股派发现金股利人民币 0.75 元（含税），不送红股，不进行资本公积金转增股本。</p> <p>在本公告披露日至实施权益分派股权登记日期间，公司总股本由于可转债转股、股权激励行权等原因而发生变化的，公司将按照“分配比例不变”的原则对分红总额进行调整，即保持每 10 股派发现金股利人民币 0.75 元（含税），相应变动现金红利分配总额。</p> <p>经测算，若以公司截至本次董事会会议召开日总股本 95,348,468 股扣减公司回购专户持有的股份 1,873,900 股后的股本 93,474,568 股为基数，按照本次提议的利润分配预案计算，公司 2025 年度权益分派预计派发现金红利 7,010,592.60 元（含税），以上数据仅供投资者参考，具体分红金额以实施权益分派公告的内容为准。</p> | |

注 1：以其他方式（如回购股份）现金分红金额为：因 2024 年限制性股票激励计划首次授予部分限制性股票第一个解除限售期的公司层面业绩考核目标未能达成，公司回购注销首次授予的 20 名激励对象已获授但尚未解除限售的第一类限制性股票 688,000 股，回购总金额为 5,173,760.00 元。具体内容详见公司于 2025 年 6 月 13 日在巨潮资讯网上（www.cninfo.com.cn）披露了《关于部分限制性股票回购注销完成的公告》。

公司报告期内盈利且母公司可供股东分配利润为正但未提出现金红利分配预案

适用 不适用

十二、公司股权激励计划、员工持股计划或其他员工激励措施的实施情况

适用 不适用

1、股权激励

（一）公司于 2024 年 2 月 29 日召开第四届董事会第六次会议、于 2024 年 3 月 26 日召开 2024 年第二次临时股东大会，审议并通过《关于公司〈2024 年限制性股票激励计划（草案）〉及其摘要的议案》等相关议案。本激励计划采取的激励工具为限制性股票（第一类限制性股票及第二类限制性股票），股票来源为公司从二级市场回购的公司 A 股普通股股票和/或向激励对象定向发行的公司 A 股普通股股票。本激励计划拟首次授予激励对象不超过 98 人，本激励计划拟向激励对象授予权益总计不超过 371.00 万股，占本激励计划草案公告时公司股本总额 9,080.0119 万股的 4.09%。其中拟以首次授予价格为 7.59 元/股向 20 名激励对象授予 172.00 万股第一类限制性股票，预留授予权益 20.00 万股；拟以首次授予价格为 10.62 元/股向 78 名激励对象授予 179.00 万股第二类限制性股票。

（二）2025 年 2 月 17 日，公司召开第四届董事会第十二次会议，审议通过了《关于调整 2024 年限制性股票激励计划第一类限制性股票回购价格并回购注销和作废部分限制性股票的议案》《关于调整 2024 年限制性股票激励计划第一类限制性股票预留授予价格及向激励对象授予预留限制性股票的议案》等议案，公司监事会对本次预留授予限制性股票的激励对象名单进行了核实。经过上述调整后，本激励计划第一类限制性股票的回购价格和预留授予价格由 7.59 元/股调整为 7.52 元/股，本激励计划第一类限制性股票的总数由 192.00 万股调整为 123.20 万股、激励对象由 20 人增加至 26 人；本激励计划第二类限制性股票的总数由 154.50 万股调整为 78.00 万股、激励对象由 67 人调整为 59 人。

（三）2025 年 8 月 28 日，公司召开第四届董事会第十七次会议，审议通过了《关于调整 2024 年限制性股票激励计划所涉权益工具回购价格、授予价格的议案》《关于作废 2024 年限制性股票激励计划部分已授予但尚未归属的第二类限制性股票的议案》等议案，鉴于公司 2023 年及 2024 年年度权益分派方案已实施完毕，公司本激励计划首次及预留授予第一类限制性股票的回购价格由 7.59 元/股调整为 7.44 元/股，第二类限制性股票的授予价格由 10.62 元/股调整为 10.47 元/股。鉴于 9 名激励对象因离职而不再具备激励对象资格，故作废其已获授但尚未归属的第二类限制性股票合计 10.50 万股。本激励计划第二类限制性股票的总数由 78.00 万股调整为 67.50 万股、激励对象由 59 人调整为 50 人。

上述事项已作为临时公告在深交所网站和符合中国证监会规定条件的信息披露媒体上披露。

董事、高级管理人员获得的股权激励

适用 不适用

单位：股

| 姓名 | 职务 | 年初持有股票期权数量 | 报告期新授予股票期权数量 | 报告期内可行权股数 | 报告期内已行权股数 | 报告期内已行权股数行权价格（元/股） | 期末持有股票期权数量 | 报告期末市价（元/股） | 期初持有限制性股票数量 | 本期已解锁股份数量 | 报告期新授予限制性股票数量 | 限制性股票的授予价格（元/股） | 期末持有限制性股票数量 |
|--------|--|------------|--------------|-----------|-----------|--------------------|------------|-------------|-------------|-----------|---------------|-----------------|-------------|
| 吴培祥 | 董事、副总经理 | 0 | 0 | 0 | 0 | | 0 | 27 | 200,000 | | | 7.59 | 120,000 |
| 周文斌 | 董事、副总经理 | 0 | 0 | 0 | 0 | | 0 | 27 | 120,000 | | | 7.59 | 72,000 |
| 朱国庆 | 副总经理、财务总监 | 0 | 0 | 0 | 0 | | 0 | 27 | 200,000 | | | 7.59 | 120,000 |
| 薛康 | 副总经理、董事会秘书 | 0 | 0 | 0 | 0 | | 0 | 27 | 200,000 | | | 7.59 | 120,000 |
| 合计 | -- | 0 | 0 | 0 | 0 | -- | 0 | -- | 720,000 | 0 | 0 | -- | 432,000 |
| 备注（如有） | 公司于 2025 年 6 月 13 日回购注销部分已获授但尚未解除限售的第一类限制性股票，其中董事、高级管理人员被回购注销 28.8 万股。 | | | | | | | | | | | | |

高级管理人员的考评机制及激励情况

在薪酬方面，公司高级管理人员按照其在公司及子公司担任的具体管理职务、实际工作绩效并结合公司经营业绩等因素综合评定薪酬。

在股权激励方面，公司根据董事会薪酬与考核委员会对公司高级管理人员的考核结果确定其实际解除限售额度。

公司将严格按照公司内部现行薪酬与考核的相关规定及公司制定的《2024 年限制性股票激励计划实施考核管理办法》确定高级管理人员的薪酬与激励。

2、员工持股计划的实施情况

适用 不适用

3、其他员工激励措施

适用 不适用

十三、报告期内的内部控制制度建设及实施情况

1、内部控制建设及实施情况

公司高度重视内部控制建设相关工作，明确了董事会、审计委员会、管理层及内部相关机构在内部控制的建设、监督检查和评价方面的职责权限。公司董事会按照企业内部控制规范体系的规定，建立健全和有效实施内部控制，评价其有效性，并如实披露内部控制评价报告；审计委员会对董事会建立和实施内部控制进行监督；管理层负责组织领导企业内部控制的日常运行。同时，公司设立内部审计部门，负责公司内部控制建设、监督检查和跟踪评价等日常工作。

报告期内，公司根据《深圳证券交易所创业板股票上市规则》《深圳证券交易所上市公司自律监管指引第 2 号——创业板上市公司规范运作》等相关法律法规的规定，保证了各项业务的规范运作，内部控制体系总体运行良好，与公司治理架构、业务规模、业务性质相适应。

2、报告期内发现的内部控制重大缺陷的具体情况

是 否

十四、公司报告期内对子公司的管理控制情况

| 公司名称 | 整合计划 | 整合进展 | 整合中遇到的问题 | 已采取的解决措施 | 解决进展 | 后续解决计划 |
|------|------|------|----------|----------|------|--------|
| 不适用 | 不适用 | 已完成 | 不适用 | 不适用 | 不适用 | 不适用 |

对子公司的管理控制存在异常

是 否

十五、内部控制评价报告及内部控制审计报告

1、内控评价报告

| | | |
|------------------------------|---|--|
| 内部控制评价报告全文披露日期 | 2026 年 04 月 27 日 | |
| 内部控制评价报告全文披露索引 | 详见公司在巨潮资讯网 (http://www.cninfo.com.cn) 上披露的《2025 年度内部控制自我评价报告》 | |
| 纳入评价范围单位资产总额占公司合并财务报表资产总额的比例 | | 100.00% |
| 纳入评价范围单位营业收入占公司合并财务报表营业收入的比例 | | 100.00% |
| 缺陷认定标准 | | |
| 类别 | 财务报告 | 非财务报告 |
| 定性标准 | 1. 董事和高级管理人员舞弊； 2. 外部审计发现当期财务报告存在重大错报，而内部控制在运行过程中未能发现该错报； 3. 公司审计委员会和内部审计机构对内部控制监督无效； 4. 更正已公布的财务报告； 5. 其他可能影响报表使用者正确判断的缺陷。 | 1. 违反法律法规较严重； 2. 重要业务缺乏制度控制； 3. 抽样测试，计算缺陷数的比例或未执行控制点的比例超过 20%； 4. 所属子公司缺乏内部控制，管理散乱； 5. 新投资的单位经营难以为继； 6. 管理层人员及关键岗位人员流失严重； 7. 被媒体曝光负面新闻，产生较大负面影响； 8. 对已经发现并报告给管理层或董事 |

| | | |
|----------------|---|--|
| | | 会的重大或重要内部控制缺陷在经过合理的时间后，并未加以改正； 9. 发生重大负面事项，并对浙江泰福泵业股份有限公司定期报告披露造成负面影响。 |
| 定量标准 | 公司层面缺陷认定时，以营业收入潜在错报、资产总额潜在错报金额为基数进行定量判断，具体缺陷定量指标如下： 一般缺陷 错报影响<营业收入的 2% 错报影响<资产总额的 2% 重要缺陷 营业收入的 2%≤错报影响<营业收入的 5% 资产总额的 2%≤错报影响<资产总额的 5% 重大缺陷 错报影响≥营业收入的 5% 错报影响≥资产总额的 5% | 公司层面缺陷认定时，以直接财产损失金额为基数进行定量判断，具体缺陷定量指标如下： 一般缺陷损失 <合并财务报表利润总额的 2% 重要缺陷 合并财务报表利润总额的 2%≤损失<合并财务报表利润总额的 5% 重大缺陷 损失≥合并财务报表利润总额的 5% |
| 财务报告重大缺陷数量（个） | | 0 |
| 非财务报告重大缺陷数量（个） | | 0 |
| 财务报告重要缺陷数量（个） | | 0 |
| 非财务报告重要缺陷数量（个） | | 0 |

2、内部控制审计报告

适用 不适用

| 内部控制审计报告中的审议意见段 | |
|--|---|
| 我们认为，泰福泵业公司于 2025 年 12 月 31 日按照《企业内部控制基本规范》和相关规定在所有重大方面保持了有效的财务报告内部控制。 | |
| 内控审计报告披露情况 | 披露 |
| 内部控制审计报告全文披露日期 | 2026 年 04 月 27 日 |
| 内部控制审计报告全文披露索引 | 详见公司在巨潮资讯网（ http://www.cninfo.com.cn ）上披露的《内部控制审计报告》 |
| 内控审计报告意见类型 | 标准无保留意见 |
| 非财务报告是否存在重大缺陷 | 否 |

会计师事务所是否出具非标准意见的内部控制审计报告

是 否

会计师事务所出具的内部控制审计报告与董事会的自我评价报告意见是否一致

是 否

报告期或上年度是否被出具内部控制非标准审计意见

是 否

十六、上市公司治理专项行动自查问题整改情况

公司严格依照《公司法》《证券法》《上市公司治理准则》等法律法规及监管要求，积极推进规范运作，全力构建完善的公司治理体系。

报告期内，公司结合法律法规要求和实际运营情况，对各项管理制度进行全面建立与完善，确保制度有效落地。公司股东会、董事会及各专门委员会运作规范，严格遵循法定程序和公司章程开展工作。董事和高级管理人员勤勉履职，以高度的责任感推动公司业务稳步发展。

十七、环境信息披露情况

上市公司及其主要子公司是否纳入环境信息依法披露企业名单

是 否

十八、社会责任情况

公司严格依据《中华人民共和国公司法》《公司章程》等相关规定，持续优化治理结构，健全内部控制体系，保障公司运营的规范性与高效性。报告期内，公司紧密结合《上市公司章程指引》及自身实际情况，对《公司章程》进行了系统性修订。同时，为进一步提升公司治理水平，对《股东会议事规则》《董事会议事规则》《独立董事工作细则》、董事会各专门委员会的工作细则等管理制度进行了全面优化，为公司规范运作提供了坚实的制度保障。

公司高度重视投资者权益保护工作，持续强化信息披露管理，严格确保信息披露的真实性、准确性与完整性，切实维护投资者的知情权。为加强投资者的日常沟通交流，公司构建了多元化的沟通渠道，通过互动易平台、电话、邮件以及定期举办业绩说明会等多种形式，及时、全面地向投资者传递公司动态与经营情况，帮助投资者深入了解公司情况。

在股东会、董事会的组织运作方面，公司严格遵循法律法规及《公司章程》的规定，确保召集、召开与表决程序的合法合规。股东会采用现场投票与网络投票相结合的方式，充分保障广大投资者能够便捷、充分地参与公司重大决策，切实维护股东对公司重大事项的知情权、参与权和表决权，体现了公司对股东权益的尊重与保护。

公司始终将为客户提供优质产品和服务作为核心使命，不断加强质量管理体系建设，严格把控质量标准，致力于满足客户日益多样化的需求，提升客户满意度。同时，公司注重与供应商建立长期稳定的合作关系，健全供应商优化评价体系，通过定期评估管理，激励供应商不断提升产品质量与服务水平，共同构建互惠共赢的良好产业生态。

在推动公司自身发展的过程中，公司积极响应国家政策号召，加大投资力度，促进产业升级与创新发展，为社会创造更多的就业机会。同时，公司严格遵守国家税收法规，依法纳税，为国家财政收入增长和经济发展做出积极贡献。公司高度重视员工的职业发展规划，为员工提供丰富的培训学习机会和多元化的晋升通道，助力员工实现个人价值与公司发展的有机统一。同时，公司严格遵守劳动法律法规，依法维护职工的合法权益，为员工创造安全、健康、和谐的工作环境，增强员工的归属感与凝聚力。

十九、巩固拓展脱贫攻坚成果、乡村振兴的情况

公司报告期内暂未开展脱贫攻坚、乡村振兴工作。

第五节 重要事项

一、承诺事项履行情况

1、公司实际控制人、股东、关联方、收购人以及公司等承诺相关方在报告期内履行完毕及截至报告期末尚未履行完毕的承诺事项

适用 不适用

| 承诺事由 | 承诺方 | 承诺类型 | 承诺内容 | 承诺时间 | 承诺期限 | 履行情况 |
|--------------------|--|--------|---|-------------|-------------------------|-------|
| 收购报告书或权益变动报告书中所作承诺 | 不涉及 | 不涉及 | 不涉及 | | | |
| 资产重组时所作承诺 | 不涉及 | 不涉及 | 不涉及 | | | |
| 首次公开发行或再融资时所作承诺 | 陈宜文;梁永兵;林慧;毛世良;温岭市地久电子科技有限公司;温岭市宏泰投资合伙企业(有限合伙);温岭市益泰投资合伙企业(有限合伙);吴培祥;周文斌 | 股份减持承诺 | 直接或间接持有的股票在上述限售期满后两年内减持的,其减持价格不低于发行价。若违反上述承诺,本人所得收益将归属于公司,因此给公司及公司其他股东造成损失的,将依法对公司及公司其他股东进行赔偿。 | 2020年06月29日 | 2024年05月25日至2026年05月24日 | 正常履行中 |
| 首次公开发行或再融资时所作承诺 | 陈宜文、林慧、吴培祥、周文斌、梁永兵、张行蓉、林宏伟 | 股份限售承诺 | 在上述限售期满后,在本人任职期间每年转让本人所持公司股份的比例不超过本人直接和间接所持有公司股份总数的25%;离职后半年内,不转让本人直接或间接持有的公司股份。 | 2020年06月29日 | 长期 | 正常履行中 |
| 首次公开发行或再融资时所作承诺 | 浙江泰福泵业股份有限公司 | 股份回购承诺 | 若经中国证监会、证券交易所或司法机关认定,发行人的招股说明书有虚假记载、误导性陈述或者重大遗漏,对判断发行人是否符合法律规定的发行条件构成重大、实质影响的,发行人将按发行价格回购首次公开发行的全部新股,并支付从首次公开发行募集资金到账日至股票回购公告日的同期银行存款利息作为赔偿。若发行人股票有送股、资本公积金转增股本等事项的,回购价格和回购数量将进行相应调整。若发行人招股说明书有虚假记载、误导性陈述或者重大遗漏,致使投资者在证券交易中遭受损失的,发行 | 2020年06月29日 | 长期 | 正常履行中 |

| | | | | | | |
|-----------------|--------------|------|---|------------------|----|-------|
| | | | 人将依法赔偿投资者损失。发行人将自中国证监会、证券交易所或司法机关对上述重大信息披露违法行为作出认定或判决之日起 10 个交易日内依法启动回购股票程序。 | | | |
| 首次公开发行或再融资时所作承诺 | 浙江泰福泵业股份有限公司 | 分红承诺 | <p>本公司已根据相关规定制定了本次首次公开发行股票并上市后生效的《公司章程（草案）》，其中对公司利润分配政策进行了详细约定 1、利润分配的基本原则公司实行积极、持续、稳定的利润分配政策，公司利润分配应重视对投资者的合理投资回报并兼顾公司当年的实际经营情况和可持续发展；公司董事会、监事会和股东大会对利润分配政策的决策和论证应当充分考虑独立董事、监事和股东的意见。2、利润分配程序（1）公司在制定现金分红具体方案时，董事会应当认真研究和论证公司现金分红的时机、条件和最低比例、调整的条件及其决策程序要求等事宜，独立董事应当发表明确意见。（2）公司每年利润分配预案由公司董事会结合章程的规定、公司财务经营情况提出、拟定，并经全体董事过半数表决通过后提交股东大会批准。独立董事应对利润分配预案发表明确的独立意见。独立董事可以征集中小股东的意见，提出分红提案，并直接提交董事会审议。（3）股东大会对现金分红具体方案进行审议前，应当通过多种渠道主动与股东特别是中小股东进行沟通和交流，充分听取中小股东的意见和诉求，并及时答复中小股东关心的问题。（4）如公司董事会未作出现金利润分配方案的，董事会应当披露原因，并由独立董事发表独立意见。（5）若公司根据生产经营情况、投资规划、长期发展需要或因外部经营环境、自身经营状况发生较大变化，需要调整利润分配政策的，董事会应以股东权益保护为出发点拟定利润分配调整政策。公司利润分配政策的修改由公司董事会向公司股东</p> | 2020 年 06 月 29 日 | 长期 | 正常履行中 |

| | | | | | | |
|--|--|--|--|--|--|--|
| | | | <p>大会提出，并经出席股东大会的股东所持表决权的 2/3 以上表决通过。独立董事应当对利润分配政策的修改发表意见。调整后的利润分配政策不得违反中国证监会和证券交易所的有关规定。</p> <p>(6) 监事会应对董事会和管理层执行公司利润分配政策和股东回报规划的情况及决策程序进行监督。监事会应对利润分配预案、利润分配政策的修改进行审议。(7) 存在股东违规占用公司资金情况的，公司应当扣减该股东所分配的现金红利，以偿还其占用的资金。</p> <p>3、利润分配形式及时间间隔公司可采取现金方式、股票方式、现金与股票相结合的方式或法律允许的其他方式分配股利，并优先考虑采取现金方式分配利润。公司可根据盈利状况及资金需求状况进行中期现金分红。公司原则上每年度进行一次现金分红，董事会可以根据公司盈利情况及资金需求状况提议公司进行中期现金分红。</p> <p>4、现金分红的条件在现金流满足公司正常经营和长期发展的前提下，公司应当采取现金方式分配股利。公司每年以现金方式分配的利润不少于当年实现的可分配利润的 10%。公司董事会应当综合考虑所处行业特点、发展阶段、自身经营模式、盈利水平以及是否有重大资金支出安排等因素，区分下列情形，并按本章程规定的程序，提出差异化的现金分红政策：(1) 公司发展阶段属成熟期且无重大资金支出安排的，进行利润分配时，现金分红在本次利润分配中所占比例最低应达到 80%；(2) 公司发展阶段属成熟期且有重大资金支出安排的，进行利润分配时，现金分红在本次利润分配中所占比例最低应达到 40%；(3) 公司发展阶段属成长期且有重大资金支出安排的，进行利润分配时，现金分红在本次利润分配中所占比例最低应达到 20%；公司发展阶段不易区分但有重大资金支出安排的，可以按照前</p> | | | |
|--|--|--|--|--|--|--|

| | | | | | | |
|-----------------|--------|-----------------------|---|------------------|----|-------|
| | | | <p>项规定处理。上述重大资金支出安排是指：公司未来十二个月内拟对外投资、购买资产等交易累计支出达到或超过公司最近一期经审计净资产的 50%，且超过 3,000 万元；或达到或超过公司最近一期经审计总资产的 30%；首次公开发行股票募集资金投资项目和上市再融资募集资金投资项目支出除外。5、股票股利分配的条件采用股票股利进行利润分配的，应当考虑公司成长性、每股净资产的摊薄等真实合理因素。若公司营业收入和净利润增长快速，且董事会认为公司股本规模及股权结构合理的前提下，可以提出并实施股票股利分配预案。（二）发行前后股利分配政策的差异为切实维护股东权益，公司根据中国证监会《关于进一步落实上市公司现金分红有关事项的通知》及《上市公司监管指引第 3 号——上市公司现金分红》等规定，在本次发行前股利分配政策的基础上，进一步完善了发行后的利润分配政策，对利润分配期间间隔、现金分红的条件和比例、利润分配方案的决策程序和机制、利润分配政策的披露等进行了明确。</p> <p>（三）本次发行完成前滚存利润的分配安排和已履行的决策程序根据公司 2020 年 4 月 2 日召开的 2019 年年度股东大会决议，公司本次发行完成前形成的滚存利润由发行后的新老股东按照持股比例共同享有。</p> | | | |
| 首次公开发行或再融资时所作承诺 | 陈宜文;林慧 | 关于同业竞争、关联交易、资金占用方面的承诺 | <p>公司控股股东、实际控制人出具了《关于避免同业竞争的承诺函》，就避免与发行人所经营业务构成同业竞争的事项承诺如下：1、本人目前并没有在中国境内任何地方或中国境外，直接或间接发展、经营或协助经营或参与与发行人及其子公司业务存在竞争的任何活动，亦没有在任何与发行人及其子公司业务存在直接或间接竞争的公司或企业拥有任何权益（不论直接或间接）。2、本人不会直接或间接发展、经营或协助经营或参与或从事</p> | 2020 年 06 月 29 日 | 长期 | 正常履行中 |

| | | | | | | |
|-----------------|--------|-----------------------|---|-------------|----|-------|
| | | | <p>与发行人及其子公司业务相竞争的任何活动。3、如本人拟出售与发行人及其子公司生产、经营相关的任何其他资产、业务或权益，发行人有优先购买的权利；本人将尽最大努力使有关交易的价格公平合理，且该等交易价格按与独立第三方进行正常商业交易的交易价格为基础确定。4、本人将依法律、法规及发行人的规定向发行人及有关机构或部门及时披露与发行人及其子公司业务构成竞争或可能构成竞争的任何业务或权益的详情，直至本人不再作为发行人实际控制人为止。5、本人将不会利用实际控制人身份进行损害发行人及其他股东利益的经营经营活动。6、本人愿意承担因违反上述承诺而给发行人及其他股东造成的全部经济损失。若本人违反上述承诺，将采取以下措施：（1）及时、充分披露承诺未得到执行、无法执行或无法按期执行的原因；（2）向发行人及其投资者提出能够充分保护发行人及其投资人权利的补充或替代承诺；（3）将上述补充或替代承诺提交股东大会审议；（4）给发行人及其投资者造成直接损失的，依法进行赔偿；（5）有违法所得的，按相关法律法规处理；（6）其他根据届时规定可以采取的措施。</p> | | | |
| 首次公开发行或再融资时所作承诺 | 陈宜文；林慧 | 关于同业竞争、关联交易、资金占用方面的承诺 | <p>为保证关联交易的公开、公平、公正，本公司董事会依据《公司法》《上市公司章程指引（2019年修订）》等有关法律、法规及规范性文件，制定了《公司章程》《股东大会议事规则》《董事会议事规则》《独立董事工作细则》《关联交易管理制度》等规章制度，对关联交易的决策权限、决策程序及关联董事、关联股东的回避表决制度进行了详细的规定，以保证公司董事会、股东大会关联交易决策对其他股东利益的公允性。公司将通过严格执行关联交易基本原则、决策程序、回避制度、信息披露等措施来规范关联交易。公司控股股东、实际控制人</p> | 2020年06月29日 | 长期 | 正常履行中 |

| | | | | | | |
|-----------------|---------------------|------|---|------------------|----|-------|
| | | | <p>向本公司出具了《关于规范和减少关联交易的承诺函》，承诺如下：1、本人不会利用实际控制人地位损害泰福泵业及其子公司和其他股东的利益。2、自本承诺函出具日起本人及本人直接或间接控制的其他企业将不会以任何理由和方式占用泰福泵业及其子公司的资金或其他资产。3、本人及本人直接或间接控制的其他企业将尽量避免或减少与泰福泵业及其子公司发生关联交易。如关联交易无法避免，将不会要求或接受泰福泵业给予比在任何一项市场公平交易中第三者更优惠的条件。4、本人及本人直接或间接控制的其他企业将严格和善意地履行与泰福泵业及其子公司签订的各项关联交易协议，不会向泰福泵业及其子公司谋求任何超出协议约定以外的利益或收益。5、本人将促使本人直接或间接控制的其他企业按照同样的标准遵守上述承诺。6、若违反上述承诺，本人将承担相应的法律责任，包括但不限于由此给泰福泵业及其子公司和其他股东造成的全部损失。公司已严格按照《公司法》《企业会计准则》及中国证监会及深圳证券交易所的有关规定披露关联方和关联交易，不存在关联交易非关联化的情形。</p> | | | |
| 首次公开发行或再融资时所作承诺 | 陈宜文;林慧;浙江泰福泵业股份有限公司 | 其他承诺 | <p>1、公司承诺（1）保证本次公开发行股票并在创业板上市不存在任何欺诈发行的情形。（2）若泰福泵业不符合创业板发行上市条件，以欺骗手段骗取发行注册并已经发行上市的，本公司将在中国证监会等有权部门认定相关违法情形起 10 个工作日内启动股份购回程序，购回泰福泵业本次公开发行的全部新股。2、公司实际控制人陈宜文、林慧承诺（1）保证泰福泵业本次公开发行股票并在创业板上市不存在任何欺诈发行的情形。（2）若泰福泵业不符合创业板发行上市条件，以欺骗手段骗取发行注册并已经发行上市的，本人将在中国证监会等有权部门认定相关违法情形起 10 个</p> | 2020 年 06 月 29 日 | 长期 | 正常履行中 |

| | | | | | | |
|-----------------|---|------|--|---------------------|----|-----------|
| | | | 交易日内启动股份购回程序，购回泰福泵业本次公开发行的全部新股。 | | | |
| 首次公开发行或再融资时所作承诺 | 陈宜文;顾伟 骊;梁永兵;林 慧;毛世良;吴 培祥;叶显根; 郑峰;周文斌 | 其他承诺 | 公司董事、高级管理人员关于公司首次公开发行股票填补即期回报措施的承诺 (1) 承诺不无偿或以不公平条件向其他单位或者个人输送利益,也不采用其他方式损害公司利益;(2) 承诺对本人的职务消费行为进行约束;(3) 承诺不动用公司资产从事与其履行职责无关的投资、消费活动;(4) 承诺由董事会或薪酬委员会制定的薪酬制度与公司填补回报措施的执行情况相挂钩;(5) 承诺拟公布的公司股权激励的行权条件与公司填补回报措施的执行情况相挂钩(公司目前并无拟公布的公司股权激励事项,此后如若适用,将按此承诺履行);(6) 本承诺出具日后至公司完成首次公开发行股票并在创业板上市前,若中国证监会或证券交易所对首发上市摊薄即期回报有关事项作出新的规定或要求的,本人承诺届时将按照前述最新规定或要求出具补充承诺。本人违反承诺或拒不履行承诺的,应在股东大会及中国证监会指定报刊公开作出解释并道歉,违反承诺给公司或股东造成损失的,依法承担补偿责任。 | 2020年 06月29 日 | 长期 | 正常履行 中 |
| 首次公开发行或再融资时所作承诺 | 陈宜文;李勇; 林慧;毛世俊; 毛世良;邵雨 田;温岭市地 久电子科技有限公司 | 其他承诺 | 本人拟通过包括但不限于二级市场集中竞价交易、大宗交易、协议转让等方式减持所持有的发行人股份,并将严格遵守中国证监会、证券交易所关于股东减持的相关规定。在持有公司 5%以上股份的情况下,本人减持时将提前五个交易日通知公司并由公司提前三个交易日予以公告。同时承诺直接或间接持有的股票在上述限售期满后两年内减持的,其减持价格不低于发行价。如公司在此期间有派息、送股、公积金转增股本、配股等除权、除息情况的,则上述发行价将进行相应调整。若违反上述承诺,本人或企业所得收益将归属于公司,因此给公司及公司其他股东造成损失 | 2020年 06月29 日 | 长期 | 正常履行 中 |

| | | | | | | |
|-----------------|---|------|---|-----------------|----|-------|
| | | | 的，将依法对公司及公司其他股东进行赔偿。 | | | |
| 首次公开发行或再融资时所作承诺 | 陈宜文;林慧 | 其他承诺 | 若因任何原因导致泰福泵业被相关主管机关要求其员工补缴社会保险金或住房公积金，本人将承担全部补缴义务和相应的处罚责任，保证泰福泵业不会因此遭受任何损失。 | 2020年 06月29日 | 长期 | 正常履行中 |
| 首次公开发行或再融资时所作承诺 | 北京北方亚事资产评估事务所（特殊普通合伙）；长江证券承销保荐有限公司；陈宜文；国浩律师（杭州）事务所；李勇；林慧；毛世俊；毛世良；潘军平；邵雨田；天健会计师事务所（特殊普通合伙）；温岭市地久电子科技有限公司；温岭市宏泰投资合伙企业（有限合伙）；温岭市益泰投资合伙企业（有限合伙）；张哲洋；赵林森 | 其他承诺 | 1、本公司股东为陈宜文、温岭市地久电子科技有限公司、邵雨田、林慧、李勇、毛世良、毛世俊、潘军平、赵林森、温岭市宏泰投资合伙企业（有限合伙）、温岭市益泰投资合伙企业（有限合伙）、张哲洋。上述主体均具备持有本公司股份的主体资格，不存在法律法规规定禁止持股的主体直接或间接持有本公司股份的情形。2、本次发行的中介机构或其负责人、高级管理人员、经办人员不存在直接或间接持有本公司股份或其他权益的情形。3、本公司股东不存在以本公司股权进行不当利益输送的情形。4、本公司及本公司股东已及时向本次发行的中介机构提供了真实、准确、完整的资料，积极和全面配合了本次发行的中介机构开展尽职调查，依法在本次发行的申报文件中真实、准确、完整地披露了股东信息，履行了信息披露义务。 | 2020年 06月29日 | 长期 | 正常履行中 |
| 首次公开发行或再融资时所作承诺 | 陈宜文;顾伟骊;梁永兵;林宏伟;林慧;毛世良;吴培祥;吴义柱;叶显根;张行蓉;郑峰;周文斌 | 其他承诺 | 若发行人招股说明书有虚假记载、误导性陈述或者重大遗漏，致使投资者在证券交易中遭受损失的，本人将依法赔偿投资者损失。 | 2020年 06月29日 | 长期 | 正常履行中 |
| 首次公开发行或再融资时所作承诺 | 陈宜文;林慧 | 其他承诺 | 若经中国证监会、证券交易所或司法机关认定，发行人的招股说明书有虚假记载、误导性陈述或者重大遗漏，对判断发行人是否符合法律规定的发行条件构成重大、实质影响的，本人将督促发行人依法回购首次公开发行的全部新股。若发行人招股说明书有虚假记载、误导性陈述或者重大遗漏，致使投资者在证券交易中遭受损失的，本人将依法赔偿投资者损失。 | 2020年 06月29日 | 长期 | 正常履行中 |

| | | | | | | |
|------------------------|---------------------|-------------|--|------------------------------|-----------|--------------|
| <p>首次公开发行或再融资时所作承诺</p> | <p>浙江泰福泵业股份有限公司</p> | <p>其他承诺</p> | <p>1、发行人关于公司首次公开发行股票填补被摊薄即期回报的承诺为落实《国务院关于进一步促进资本市场健康发展的若干意见》（国发〔2014〕17号）和《国务院办公厅关于进一步加强资本市场中小投资者合法权益保护工作的意见》（国办发〔2013〕110号）要求，为降低本次发行摊薄即期回报的影响，公司将采取多种措施保证募集资金有效使用、有效防范即期回报被摊薄，具体措施包括：（1）提高公司日常运营效率，降低公司运营成本，提升公司经营业绩公司根据《公司法》《证券法》《公司章程》等有关法律法规的规定，制订了较为完善的内部控制制度管理体系，形成科学的决策机制、执行机制和监督机制，从而保证了公司经营管理的正常进行。公司将致力于进一步巩固和提高经营管理水平，提升公司核心竞争优势、拓宽市场，努力实现收入水平与盈利能力的双重提升。公司自成立以来一直致力于民用水泵产品的研发、生产和销售，公司的主要产品包括陆上泵、小型潜水泵、井用潜水泵、循环泵和节能泵。目前，公司产品有5大类700多个型号产品，广泛应用于农业灌溉、生活用水、深井提水、畜牧用水和热水循环等领域。公司产品以外销为主，已与亚洲、美洲、欧洲、非洲、大洋洲等地区的多个经销商和品牌制造商建立了长期稳定的合作关系，经营规模稳步增长。未来几十年，全球淡水需求在呈增长趋势，淡水的供给与需求矛盾呈恶化趋势。淡水资源短缺和基础设施薄弱的国家和地区需要增加相关投资，更有效地开采地下水作为饮用水和灌溉用水。同时，由于生产成本上升，欧美发达国家的家用水泵供应商也纷纷将生产转向发展中国家，为中国制造商提供了发展机遇。因此，民用水泵市场空间广阔，预计未来公司水泵产品的市场需求将有所增</p> | <p>2020年 06月29 日</p> | <p>长期</p> | <p>正常履行中</p> |
|------------------------|---------------------|-------------|--|------------------------------|-----------|--------------|

| | | | | | | |
|--|--|--|--|--|--|--|
| | | | <p>加。公司现阶段面临的主要风险请参见本招股说明书“第四节 风险因素”。针对上述风险，公司将根据生产和库存需要采取灵活的采购策略，积极开拓国内外市场，加大研发投入，提高自主创新能力，丰富产品型号，开发能够满足市场需求的新产品，不断完善内部控制。</p> <p>(2) 加强募集资金管理、实现预期效益公司已根据相关规定制定了《募集资金管理制度》，对募集资金的专户存储、使用、用途变更、管理和监督进行了明确的规定。本次发行的募集资金到账后，公司董事会将开设募集资金专项账户，确保专款专用，严格控制募集资金使用的各个环节。公司将尽快落实募集资金投资项目实施进度，提高资金使用效率和收益。本次募集资金将用于“年产 120 万台水泵扩产建设项目”“技术研发中心建设项目”和“补充流动资金”，全部资金均投入公司主营业务，用于水泵产品的扩产、相应技术研发中心的建设和补充生产经营必需的营运资金。本次募集资金到位后，公司将对募集资金投资项目严格进行管理，提高资金投入产出效率，争取募集资金投资项目早日达产并实现预期效益，更好的推动公司长远的业务发展。</p> <p>(3) 完善利润分配政策，强化投资者回报机制《公司章程（草案）》明确了有关利润分配政策的决策程序和机制的相关条款。同时，为更好的保障全体股东的合理回报，进一步细化公司章程中关于利润分配政策相关条款，增加股利分配决策透明度的可操作性，便于股东对公司经营和利润分配进行监督，公司制定了《未来三年股东回报规划》。公司上市后将严格按照《公司章程（草案）》的规定，执行有关利润分配政策的决策程序和机制，落实《未来三年股东回报规划》中关于现金分红的规定，重视对投资者的合理回报，保持利润分配政策的</p> | | | |
|--|--|--|--|--|--|--|

| | | | | | | |
|-----------------|--------------------------------------|------|--|-----------------|----|-------|
| | | | 连续性和稳定性。公司若违反承诺或拒不履行承诺的，应在股东大会及中国证监会指定报刊公开作出解释并道歉，违反承诺给股东造成损失的，依法承担补偿责任。 | | | |
| 首次公开发行或再融资时所作承诺 | 陈宜文;林慧 | 其他承诺 | 公司控股股东、实际控制人关于填补摊薄即期回报措施的承诺（1）本人不会越权干预泰福泵业及其子公司经营管理活动，不侵占泰福泵业及其子公司利益。（2）本人违反承诺或拒不履行承诺的，应在股东大会及中国证监会指定报刊公开作出解释并道歉，违反承诺给泰福泵业及其子公司或者股东造成损失的，依法承担补偿责任。 | 2020年 06月29日 | 长期 | 正常履行中 |
| 首次公开发行或再融资时所作承诺 | 浙江泰福泵业股份有限公司 | 其他承诺 | 自本次向不特定对象发行可转换公司债券申请文件申报后，每一期末将持续满足发行完成后累计债券余额不超过最近一期末净资产的50%的要求。若申报后出现期末累计债券余额超过最近一期末净资产的50%的情形，本公司将调减融资规模或撤回本次向不特定对象发行可转换公司债券的申请。 未来不会向青商管理增加出资（经青商管理股东会同意，全体股东以未分配利润或资本公积同比例转增注册资本的除外）。 钱塘印中心房产未来将全部自用，不会出租或出售（因本公司需置换其他自用办公场所的除外）。 | 2022年 09月26日 | 长期 | 正常履行中 |
| 首次公开发行或再融资时所作承诺 | 陈宜文;顾伟驷;林慧;毛世良;吴培祥;薛康;叶显根;郑峰;周文斌;朱国庆 | 其他承诺 | 为维护公司和全体股东的合法权益，保证公司填补回报措施能够得到切实履行，公司全体董事、高级管理人员作出承诺如下： 1、本人承诺不无偿或以不公平条件向其他单位或者个人输送利益，也不采用其他方式损害公司利益； 2、本人承诺对本人的职务消费行为进行约束； 3、本人承诺不动用公司资产从事与其履行职责无关的投资、消费活动； 4、本人承诺由董事会或薪酬委员会制定的薪酬制度与公司填补回报措施的执行情况相挂钩； 5、本人承诺拟公布的公司股 | 2022年 09月26日 | 长期 | 正常履行中 |

| | | | | | | |
|-----------------|----------------------|-----------|--|-------------|----------------------|-------|
| | | | <p>权激励的行权条件与公司填补回报措施的执行情况相挂钩（公司目前并无拟公布的公司股权激励事项，此后如若适用，将按此承诺履行）；</p> <p>6、自本承诺出具日至公司本次向不特定对象发行可转换公司债券实施完毕前，若中国证监会或证券交易所对填补摊薄即期回报有关事项作出新的规定或要求的，本人承诺届时将按照前述最新规定或要求出具补充承诺；</p> <p>7、本人违反承诺或拒不履行承诺的，应在股东大会及中国证监会指定报刊公开作出解释并道歉，违反承诺给公司及其子公司或者股东造成损失的，依法承担补偿责任。</p> | | | |
| 首次公开发行或再融资时所作承诺 | 陈宜文;林慧; | 其他承诺 | <p>为维护公司和全体股东的合法权益，保证公司填补回报措施能够得到切实履行，公司控股股东、实际控制人陈宜文、林慧作出承诺如下：</p> <p>1、本人不会越权干预公司经营管理活动，不侵占公司利益；</p> <p>2、本人违反承诺或拒不履行承诺的，应在股东大会及中国证监会指定报刊公开作出解释并道歉，违反承诺给公司及其子公司或者股东造成损失的，依法承担补偿责任；</p> <p>3、自本承诺出具日至公司本次向不特定对象发行可转换公司债券实施完毕前，若中国证监会作出关于填补回报措施及其承诺的其他新的监管规定的，且上述承诺不能满足中国证监会该等规定时，本人承诺届时将按照中国证监会的最新规定出具补充承诺。</p> | 2022年09月26日 | 长期 | 正常履行中 |
| 股权激励承诺 | 2024年限制性股票激励计划所有激励对象 | 股权激励承诺 | <p>公司因信息披露文件中有虚假记载、误导性陈述或者重大遗漏，导致不符合授予权益或权益解除限售/归属安排的，激励对象应当自相关信息披露文件被确认存在虚假记载、误导性陈述或者重大遗漏后，将由本激励计划所获得的全部利益返还公司。</p> | 2024年02月29日 | 长期 | 正常履行中 |
| 其他承诺 | 张俊杰 | 业绩承诺及业绩补偿 | <p>(1) 台州欧拉需在 2022 年 7 月 1 日至 2025 年 6 月 30 日实现以下业绩目标：2022 年 7 月 1 日-2023 年 6 月 30 日</p> | 2022年09月16日 | 2022年7月1日至2025年6月30日 | 已履行完毕 |

| | | | | | | |
|----------|----------------------------|------|--|------------------|----------------------------------|-------|
| | | | <p>主营业务收入超过 350 万元；2023 年 7 月 1 日-2024 年 6 月 30 日主营业务收入超过 750 万元；2024 年 7 月 1 日-2025 年 6 月 30 日主营业务收入超过 1000 万元。上述主营业务收入仅指柱塞泵及控制系统相关产品收入，并且应当以泰福泵业聘请的会计师事务所审计后的报表为依据。（2）若台州欧拉未能完成上述业绩目标，泰福泵业有权要求张俊杰以自有资金对泰福泵业进行现金补偿。补偿金额计算方式如下：当年应补偿金额=700 万元×(截止当期期末累计承诺主营业务收入-截止当期期末累计已实现主营业务收入)÷业绩承诺期间内每年的承诺主营业务收入总和-已经补偿的总额。（3）若台州欧拉未能完成业绩目标，经泰福泵业同意，张俊杰可暂不支付补偿金额。（4）若 2022 年 7 月 1 日至 2025 年 6 月 30 日营业收入合计超过 2100 万元的，则张俊杰有权要求泰福泵业无息返还已经支付的全部补偿金额。</p> | | | |
| 其他承诺 | 陈宜文、林慧、吴培祥、周文斌、顾伟骐、高江伟、滕盼盼 | 其他承诺 | 公司全体董事承诺：本次回购股份不会损害公司的债务履行能力和持续经营能力。 | 2024 年 02 月 27 日 | 2024 年 3 月 26 日至 2025 年 3 月 25 日 | 已履行完毕 |
| 承诺是否按时履行 | 是 | | | | | |

2、公司资产或项目存在盈利预测，且报告期仍处在盈利预测期间，公司就资产或项目达到原盈利预测及其原因做出说明

适用 不适用

| 盈利预测资产或项目名称 | 预测起始时间 | 预测终止时间 | 当期预测业绩（万元） | 当期实际业绩（万元） | 未达预测的原因（如适用） | 原预测披露日期 | 原预测披露索引 |
|-------------|------------------|------------------|------------|------------|--------------|------------------|--|
| 台州欧拉 | 2022 年 07 月 01 日 | 2025 年 06 月 30 日 | 1,000 | 883.57 | 不适用 | 2025 年 08 月 29 日 | 具体内容详见公司于 2025 年 8 月 29 日披露在巨潮资讯网上的《关于台州欧拉机电有限公司业绩承诺完成情况的鉴证报告》 |

3、公司涉及业绩承诺

适用 不适用

| 承诺背景 | 承诺方 | 承诺期间 | 承诺指标 | 承诺金额（万元） | 实际完成金额（万元） | 完成率（%） |
|---|-----|---------------------------------|----------------|----------|------------|---------|
| 公司以自有资金向自然人张俊杰购买台州欧拉机电有限公司 70.00% 股权，成为泰福泵业的控股子公司 | 张俊杰 | 2022 年 7 月 1 日至 2025 年 6 月 30 日 | 柱塞泵及控制系统相关产品收入 | 2,100 | 2,354.12 | 112.10% |

业绩承诺变更情况

适用 不适用

公司股东、交易对手方对公司或相关资产年度经营业绩作出的承诺情况

适用 不适用

根据本公司与台州欧拉原股东张俊杰签订的《股权转让补充协议》及《股权转让补充协议（二）》，台州欧拉原股东张俊杰承诺台州欧拉机电有限公司 2022 年 7 月 1 日至 2023 年 6 月 30 日、2023 年 7 月 1 日至 2024 年 6 月 30 日、2024 年 7 月 1 日至 2025 年 6 月 30 日柱塞泵及控制系统相关产品收入分别超过 350 万元、750 万元、1,000 万元。若台州欧拉未能完成上述业绩目标，泰福泵业有权要求张俊杰先生以自有资金进行现金补偿；同时，根据《股权转让补充协议（二）》条款 1.4 约定，若 2022 年 7 月 1 日至 2025 年 6 月 30 日主营业务收入合计超过 2,100 万元的，则张俊杰先生有权要求泰福泵业无息返还已经支付的全部补偿金额。

业绩承诺的完成情况及其对商誉减值测试的影响

台州欧拉机电有限公司 2022 年 7 月 1 日至 2023 年 6 月 30 日经审计的柱塞泵及控制系统相关产品收入为 133.70 万元，2023 年 7 月 1 日至 2024 年 6 月 30 日经审计的柱塞泵及控制系统相关产品收入为 1,336.85 万元，2024 年 7 月 1 日至 2025 年 6 月 30 日经审计的柱塞泵及控制系统相关产品收入为 883.57 万元。三期收入合计 2,354.12 万元，超过承诺数 254.12 万元，超额完成业绩承诺的 12.10%。

二、控股股东及其他关联方对上市公司的非经营性占用资金情况

适用 不适用

公司报告期不存在控股股东及其他关联方对上市公司的非经营性占用资金。

三、违规对外担保情况

适用 不适用

公司报告期无违规对外担保情况。

四、董事会对最近一期“非标准审计报告”相关情况的说明

适用 不适用

五、董事会、审计委员会、独立董事（如有）对会计师事务所本报告期“非标准审计报告”的说明

适用 不适用

六、董事会关于报告期会计政策、会计估计变更或重大会计差错更正的说明

适用 不适用

七、与上年度财务报告相比，合并报表范围发生变化的情况说明

适用 不适用

2025 年 2 月，泰福泵业全资子公司 PUMPMAN 新加坡公司出资 80 万美元，在越南设立全资子公司 CONG TY TNHH PUMPMAN(VIET NAM)，注册资金为 80 万美元，主要从事水泵生产与销售业务。公司通过 PUMPMAN 新加坡公司间接持股 100%，于 2025 年 2 月纳入公司合并财务报表范围内。

2025 年 11 月，泰福泵业全资子公司 PUMPMAN 新加坡公司出资 149.85 万美元，与 MD. ASHRAF UDDIN 共同在孟加拉设立合资子公司 TAIFU INTERNATIONAL BD LTD，注册资金为 185 万美元，主要从事水泵及配件销售业务。公司通过 PUMPMAN 新加坡公司间接持股 81%，于 2025 年 11 月纳入公司合并财务报表范围内。

八、聘任、解聘会计师事务所情况

现聘任的会计师事务所

| | |
|------------------------|------------------|
| 境内会计师事务所名称 | 天健会计师事务所（特殊普通合伙） |
| 境内会计师事务所报酬（万元） | 63 |
| 境内会计师事务所审计服务的连续年限 | 10 |
| 境内会计师事务所注册会计师姓名 | 沈云强、张勇言 |
| 境内会计师事务所注册会计师审计服务的连续年限 | 沈云强 1 年、张勇言 1 年 |

是否改聘会计师事务所

是 否

聘请内部控制审计会计师事务所、财务顾问或保荐人情况

适用 不适用

九、年度报告披露后面临退市情况

适用 不适用

十、破产重整相关事项

适用 不适用

公司报告期末未发生破产重整相关事项。

十一、重大诉讼、仲裁事项

适用 不适用

本年度公司无重大诉讼、仲裁事项。

十二、处罚及整改情况

适用 不适用

公司报告期不存在处罚及整改情况。

十三、公司及其控股股东、实际控制人的诚信状况

适用 不适用

报告期内，公司及控股股东、实际控制人诚信状况良好，不存在未履行法院生效判决，不存在所负数额较大的债务到期未清偿等情况。

十四、重大关联交易

1、与日常经营相关的关联交易

适用 不适用

| 关联交易方 | 关联关系 | 关联交易类型 | 关联交易内容 | 关联交易定价原则 | 关联交易价格 | 关联交易金额（万元） | 占同类交易金额的比例 | 获批的交易额度（万元） | 是否超过获批额度 | 关联交易结算方式 | 可获得同类交易市价 | 披露日期 | 披露索引 |
|---|-----------------------|-------------|---------------------|-------------------------------|-----------------------|------------|------------|-------------|----------|----------|-----------|-------------|--|
| 浙江德浔科技有限公司 | 公司控股股东、实际控制人陈宜文先生参股公司 | 采购商品或接受技术服务 | 采购机器设备及配件或接受维修等相关服务 | 市场公允价值或成本加成为基础，双方协商确定 | 市场公允价值或成本加成为基础，双方协商确定 | 269.82 | 12.38% | 800 | 否 | 电汇 | 不适用 | 2025年04月28日 | 具体内容详见公司于2025年4月28日在巨潮资讯网（www.cninfo.com.cn）上披露的《关于公司2025年度日常关联交易预计的公告》（公告编号：2025-024） |
| | | 向关联方提供场地租赁 | 出租部分厂房、办公楼 | 市场公允价值为基础，双方协商确定 | 市场公允价值为基础，双方协商确定 | 40.59 | 40.61% | 60 | 否 | 电汇 | 不适用 | 2025年04月28日 | |
| 合计 | | | | -- | -- | 310.41 | -- | 860 | -- | -- | -- | -- | -- |
| 大额销货退回的详细情况 | | | | 不适用 | | | | | | | | | |
| 按类别对本期将发生的日常关联交易进行总金额预计的，在报告期内的实际履行情况（如有） | | | | 上述与日常经营相关的关联交易金额未超出公司2025年度预计 | | | | | | | | | |
| 交易价格与市场参考价格差异较大的原因（如适用） | | | | 不适用 | | | | | | | | | |

2、资产或股权收购、出售发生的关联交易

适用 不适用

公司报告期未发生资产或股权收购、出售的关联交易。

3、共同对外投资的关联交易

适用 不适用

公司报告期未发生共同对外投资的关联交易。

4、关联债权债务往来

适用 不适用

公司报告期不存在关联债权债务往来。

5、与存在关联关系的财务公司的往来情况

适用 不适用

公司与存在关联关系的财务公司与关联方之间不存在存款、贷款、授信或其他金融业务。

6、公司控股的财务公司与关联方的往来情况

适用 不适用

公司控股的财务公司与关联方之间不存在存款、贷款、授信或其他金融业务。

7、其他重大关联交易

适用 不适用

公司报告期无其他重大关联交易。

十五、重大合同及其履行情况

1、托管、承包、租赁事项情况

(1) 托管情况

适用 不适用

公司报告期不存在托管情况。

(2) 承包情况

适用 不适用

公司报告期不存在承包情况。

(3) 租赁情况

适用 不适用

租赁情况说明

| 序号 | 承租方 | 出租方 | 租赁期限 | 平方米 | 用途 | 租金 | 租赁地址 |
|----|-----------------|--|-----------------------|----------|--------|-----------------|-----------|
| 1 | TAIFU PUMP 越南公司 | HUNG THINH TRADING, TRANSPORTATION & TRAVEL CO., LTD | 2021.04.06-2025.03.14 | 1,282.00 | 办公、仓库 | 3,461.40 万越南盾/月 | 越南河内 |
| 2 | TAIFU PUMP 越南公司 | CÔNG TY TNHH THUONG MAI VAN TAI VÃ DU LICH HUNG THINH | 2024.01.16-2025.03.14 | 535.00 | 办公、仓库 | 1444.5 万越南盾/月 | 越南河内 |
| 3 | TAIFU PUMP 越南公司 | LA THANH CERAMIC SERVICE & TRADING CO., LTD | 2020.05.01-2025.03.31 | 810.00 | 办公、仓库 | 4,765.84 万越南盾/月 | 越南平阳 |
| 4 | TAIFU PUMP 越南公司 | BW INDUSTRIAL DEVELOPMENT DONG HAI LIMITED LIABILITY COMPANY | 2025.03.15-2025.08.15 | 1,234.90 | 仓库, 办公 | 1.58 亿越南盾/月 | 越南海防 |
| 5 | TAIFU PUMP 越南公司 | CTY TNHH TM VT & DL HUNG THINH | 2025.04.06-2026.04.05 | 35.00 | 办公 | 204 万越南盾/月 | 越南河内 |
| 6 | TAIFU PUMP 越南公司 | Pham Van Anh/Hoang Thj Nhan | 2025.08.01-2030.07.31 | 1,700.00 | 仓库, 办公 | 11.5076 亿越南盾/年 | 越南河内 |
| 7 | TAIFU PUMP 越南公司 | Pham Van Anh/Hoang Thj Nhan | 2025.09.01-2026.07.31 | 200.00 | 仓库 | 1000 万越南盾/月 | 越南河内 |
| 8 | TAIFU PUMP 越南公司 | CTY TNHH SX TM DV & XNK GOM SU LA THANH | 2025.04.01-2025.12.31 | 845.00 | 仓库, 办公 | 2146.50 美元/月 | 越南平阳 |
| 9 | PUMPMAN 越南工厂 | BW INDUSTRIAL DEVELOPMENT DONG HAI LIMITED LIABILITY COMPANY | 2025.02.19-2030.02.18 | 3,376.50 | 生产, 办公 | 4.0249 亿越南盾/月 | 越南海防 |
| 10 | PUMPMAN 俄罗斯公司 | ООО КРОНОС | 2024.07.08-2025.03.31 | 50.00 | 办公 | 2.50 万卢布/月 | 俄罗斯下诺夫哥罗德 |
| 11 | PUMPMAN 俄罗斯公司 | ООО КРОНОС | 2025.04.01-2026.05.07 | 50.00 | 办公 | 2.75 万卢布/月 | 俄罗斯下诺夫哥罗德 |
| 12 | PUMPMAN 俄罗斯公司 | ООО ДЕЛТАБОКС СПБ | 2025.08.11-2026.02.28 | 53.60 | 办公 | 10.72 万卢布/月 | 俄罗斯叶卡捷琳堡 |

报告期内存在出租位于城东街道万昌中路 806 号青商大厦办公用房，租赁期自 2025 年 1 月至 2025 年 12 月。

报告期内存在关联租赁，公司将持有的浙江省台州市温岭市松门镇东南工业园区东侧 B 幢一层厂房及部分办公楼、部分宿舍楼出租给浙江德浚科技有限公司作为日常生产经营、办公使用，租赁期自 2024 年 1 月至 2026 年 12 月。

为公司带来的损益达到公司报告期利润总额 10% 以上的项目

适用 不适用

公司报告期不存在为公司带来的损益达到公司报告期利润总额 10% 以上的租赁项目。

2、重大担保

适用 不适用

公司报告期不存在重大担保情况。

3、委托他人进行现金资产管理情况

(1) 委托理财情况

适用 不适用

报告期内委托理财概况

单位：万元

| 产品类别 | 风险特征 | 报告期内委托理财的余额 | 逾期未收回的金额 |
|--------|----------|-------------|----------|
| 券商理财产品 | 中低风险、中风险 | 19,226.28 | 0 |

公司作为单一委托人委托金融机构开展资产管理，或投资安全性较低、流动性较差的高风险委托理财具体情况

适用 不适用

(2) 委托贷款情况

适用 不适用

公司报告期不存在委托贷款。

4、其他重大合同

适用 不适用

公司报告期不存在其他重大合同。

十六、募集资金使用情况

适用 不适用

公司报告期无募集资金使用情况。

十七、其他重大事项的说明

适用 不适用

2026年3月30日，陈宜文先生、林慧女士及温岭市地久电子科技有限公司（以下简称地久电子）与净远行（上海）企业管理合伙企业（有限合伙）（以下简称净远行）共同签署《浙江泰福泵业股份有限公司之控制权收购协议》。上述协议约定，陈宜文先生、林慧女士拟以协议转让的方式向净远行分别转让公司3,988,506股股份、1,000,000股股份（分别占公司总股本的4.18%、1.05%）。陈宜文先生、林慧女士拟以股权转让的方式将地久电子的100%股权向净远行转让，转让完成后净远行通过地久电子间接持有公司18,000,000股股份（占公司总股本的18.88%）。本次转让完成后，净远行直接和间接合计持有公司总股本的24.11%。

陈宜文先生、林慧女士、温岭市宏泰自有资金投资合伙企业(有限合伙)（以下简称宏泰投资）以及温岭市益泰自有资金投资合伙企业(有限合伙)（以下简称益泰投资）不可撤销地承诺，自交割日起至60个月为止，陈宜文先生、林慧女士、宏泰投资以及益泰投资拟放弃其合计持有公司10,630,142股股份的表决权。其中，陈宜文先生、林慧女士、宏泰投资以及益泰投资分别拟放弃其所持公司5,152,342股股份的表决权（占公司总股本5.40%）、3,000,000股股份的表决权（占公司总股本3.15%）、1,411,300股股份的表决权（占公司总股本1.48%）和1,066,500股股份的表决权（占公司总股本1.12%）。本次表决权放弃后，陈宜文先生拥有的公司表决权比例为9.45%，净远行将直接和间接拥有公司24.11%的股份及该等股份对应的表决权，双方拥有的表决权差距为14.66%。本次权益变动后，净远行将合计持有公司24.11%的股份及该等股份对应的表决权。上市公司控股股东变更为净远行，孙凯先生将成为公司实际控制人。

上述事项尚需公司独立董事专门会议、董事会、股东会审议通过相关事项，且尚需取得深交所出具的上市公司股份协议转让确认意见书并在中国证券登记结算有限责任公司深圳分公司办理股份过户手续，其中涉及间接股权转让尚需办理工商变更登记手续，以及相关法律法规要求可能涉及的其他批准，相关审批程序能否通过及通过时间尚存在一定不确定性。

十八、公司子公司重大事项

适用 不适用

报告期内，泰福泵业通过其全资子公司 PUMPMAN 新加坡公司在越南海防成立了 PUMPMAN 越南工厂，注册资金为 80 万美元，PUMPMAN 越南工厂为 PUMPMAN 新加坡公司 100%持股，主要业务为民用水泵的制造和销售。

报告期内，PUMPMAN 印尼公司股权发生变更，泰福泵业及子公司谊聚进出口将持有的 PUMPMAN 印尼公司 100%股权分别转让给泰福子公司 PUMPMAN 新加坡公司和印尼当地股东 PT WINN GLOBAL INDONESIA。变更后的股权为 PUMPMAN 新加坡公司持有 PUMPMAN 印尼公司 51%股权，PT WINN GLOBAL INDONESIA 持有 PUMPMAN 印尼公司 49%股权，注册资金为 100 亿印尼盾，主要业务为民用水泵的制造和销售。

报告期内，泰福泵业通过其全资子公司 PUMPMAN 新加坡公司与 MD. ASHRAF UDDIN 共同在孟加拉设立合资子公司 TAIFU INTERNATIONAL BD LTD，注册资金为 185 万美元，其中 PUMPMAN 新加坡公司持股 81%，主要从事水泵及配件销售业务。

第六节 股份变动及股东情况

一、股份变动情况

1、股份变动情况

单位：股

| | 本次变动前 | | 本次变动增减（+，-） | | | | | 本次变动后 | |
|------------|------------|--------|-------------|----|-------|----------|----------|------------|--------|
| | 数量 | 比例 | 发行新股 | 送股 | 公积金转股 | 其他 | 小计 | 数量 | 比例 |
| 一、有限售条件股份 | 18,332,500 | 19.12% | | | | -488,000 | -488,000 | 17,844,500 | 18.72% |
| 1、国家持股 | | | | | | | | | |
| 2、国有法人持股 | | | | | | | | | |
| 3、其他内资持股 | 18,332,500 | 19.12% | | | | -488,000 | -488,000 | 17,844,500 | 18.72% |
| 其中：境内法人持股 | | | | | | | | | |
| 境内自然人持股 | 18,332,500 | 19.12% | | | | -488,000 | -488,000 | 17,844,500 | 18.72% |
| 4、外资持股 | | | | | | | | | |
| 其中：境外法人持股 | | | | | | | | | |
| 境外自然人持股 | | | | | | | | | |
| 二、无限售条件股份 | 77,533,082 | 80.88% | | | | -39,880 | -39,880 | 77,493,202 | 81.28% |
| 1、人民币普通股 | 77,533,082 | 80.88% | | | | -39,880 | -39,880 | 77,493,202 | 81.28% |
| 2、境内上市的外资股 | | | | | | | | | |
| 3、境外上市的外资股 | | | | | | | | | |
| 4、其 | | | | | | | | | |

| | | | | | | | | | |
|--------|------------|---------|--|--|--|----------|----------|------------|---------|
| 他 | | | | | | | | | |
| 三、股份总数 | 95,865,582 | 100.00% | | | | -527,880 | -527,880 | 95,337,702 | 100.00% |

股份变动的的原因

适用 不适用

| 日期 | 变动原因 | 有限售条件股份变动(股) | 无限售条件股份变动(股) | 总股本变动(股) |
|-----------------------|---|--------------|--------------|----------|
| 2025年4月2日 | 公司完成2024年限制性股票激励计划第一类限制性股票预留授予登记200,000股 | 200,000 | -200,000 | |
| 2025年6月13日 | 公司完成回购注销首次授予的20名激励对象已获授但尚未解除限售的第一类限制性股票688,000股 | -688,000 | | -688,000 |
| 2025年1月1日至2025年12月31日 | 公司的“泰福转债”处于转股期,公司股份因可转债转股增加160,120股 | | 160,120 | 160,120 |
| | 合计 | -488,000 | -39,880 | -527,880 |

股份变动的批准情况

适用 不适用

股份变动的过户情况

适用 不适用

2025年4月2日,公司将2024年限制性股票激励计划第一类限制性股票预留的20万股过户至6名激励对象名下,具体内容详见在巨潮资讯网上披露的《关于2024年限制性股票激励计划第一类限制性股票预留授予登记完成的公告》(公告编号:2025-016);

2025年6月13日,公司回购注销了首次授予的20名激励对象已获授但尚未解除限售的第一类限制性股票68.80万股,具体内容详见在巨潮资讯网上披露的《关于部分限制性股票回购注销完成的公告》(公告编号:2025-040)。

股份变动对最近一年和最近一期基本每股收益和稀释每股收益、归属于公司普通股股东的每股净资产等财务指标的影响

适用 不适用

具体指标详见“第二节 公司简介和主要财务指标”之“五、主要会计数据和财务指标”。

公司认为必要或证券监管机构要求披露的其他内容

适用 不适用

2、限售股份变动情况

适用 不适用

单位:股

| 股东名称 | 期初限售股数 | 本期增加限售股数 | 本期解除限售股数 | 期末限售股数 | 限售原因 | 解除限售日期 |
|------------------------------------|------------|----------|----------|------------|--------------------------|--|
| 陈宜文 | 13,612,500 | | | 13,612,500 | 高管锁定股 | 根据高管锁定股的规定解锁 |
| 林慧 | 3,000,000 | | | 3,000,000 | 高管锁定股 | 根据高管锁定股的规定解锁 |
| 2024年限制性股票激励计划首次授予第一类限制性股票的20名激励对象 | 1,720,000 | | | 1,032,000 | 首次授予的第一类限制性股票的限售期分别为自首次授 | 2025年6月13日,公司回购注销首次授予的20名激励对象已获授但尚未解除限 |

| | | | | | | |
|--------------------------------------|------------|---------|---|------------|--|-----------------------------------|
| | | | | | 予登记完成之日起 12 个月、24 个月、36 个月。 | 售的第一类限制性股票 68.8 万股，剩余部分根据解除限售条件解除 |
| 2024 年限制性股票激励计划预留授予第一类限制性股票的 6 名激励对象 | | 200,000 | | 200,000 | 预留授予的第一类限制性股票的限售期分别为自预留授予登记完成之日起 12 个月、24 个月 | 根据解除限售条件解除 |
| 合计 | 18,332,500 | 200,000 | 0 | 17,844,500 | -- | -- |

二、证券发行与上市情况

1、报告期内证券发行（不含优先股）情况

适用 不适用

2、公司股份总数及股东结构的变动、公司资产和负债结构的变动情况说明

适用 不适用

报告期内，公司股份总数及股东结构因实施股权激励计划、可转换公司债券转股而发生变化，具体变化情况详见本报告“第六节 股份变动及股东情况 一、股份变动情况”之说明；

报告期内，公司资产和负债结构的变动情况详见“第三节 管理层讨论与分析 六、资产及负债状况分析”之说明。

3、现存的内部职工股情况

适用 不适用

三、股东和实际控制人情况

1、公司股东数量及持股情况

单位：股

| 报告期末普通股股东总数 | 7,823 | 年度报告披露日前上一月末普通股股东总数 | 10,197 | 报告期末表决权恢复的优先股股东总数（如有）（参见注 9） | 0 | 年度报告披露日前上一月末表决权恢复的优先股股东总数（如有）（参见注 9） | 0 | 持有特别表决权股份的股东总数（如有） | 0 |
|--------------------------------------|-------|---------------------|------------|------------------------------|--------------|--------------------------------------|------------|--------------------|---|
| 持股 5%以上的股东或前 10 名股东持股情况（不含通过转融通出借股份） | | | | | | | | | |
| 股东名称 | 股东性质 | 持股比例 | 报告期末持股数量 | 报告期内增减变动情况 | 持有有限售条件的股份数量 | 持有无限售条件的股份数量 | 质押、标记或冻结情况 | | |
| | | | | | | | 股份状态 | 数量 | |
| 陈宜文 | 境内自然人 | 19.04% | 18,150,000 | 0 | 13,612,500 | 4,537,500 | 不适用 | 0 | |
| 温岭市地 | 境内非 | 18.88% | 18,000,000 | 0 | 0 | 18,000,000 | 不适用 | 0 | |

| 久电子科 技有限公 司 | 国有法 人 | | | | | | | |
|---|--|--------|------------|---------|-----------|-----------|-----|---|
| 林慧 | 境内自 然人 | 4.20% | 4,000,000 | 0 | 3,000,000 | 1,000,000 | 不适用 | 0 |
| 徐国新 | 境内自 然人 | 2.94% | 2,802,300 | 2802300 | 0 | 2,802,300 | 不适用 | 0 |
| 毛世俊 | 境内自 然人 | 2.31% | 2,202,600 | -110200 | 0 | 2,202,600 | 不适用 | 0 |
| 毛世良 | 境内自 然人 | 2.08% | 1,980,000 | -120000 | 0 | 1,980,000 | 不适用 | 0 |
| 邵雨田 | 境内自 然人 | 2.01% | 1,913,900 | 0 | 0 | 1,913,900 | 不适用 | 0 |
| 温岭市宏 泰自有资 金投资合 伙企业 (有限合 伙) | 境内非 国有法 人 | 1.62% | 1,547,000 | -453000 | 0 | 1,547,000 | 不适用 | 0 |
| 潘军平 | 境内自 然人 | 1.60% | 1,526,600 | 0 | 0 | 1,526,600 | 不适用 | 0 |
| 温岭市益 泰自有资 金投资合 伙企业 (有限合 伙) | 境内非 国有法 人 | 1.45% | 1,380,000 | -470000 | 0 | 1,380,000 | 不适用 | 0 |
| 战略投资者或一般法人因配售新股成为前10名股东的情况(如有)(参见注4) | 无 | | | | | | | |
| 上述股东关联关系或一致行动的说明 | 1、陈宜文、林慧为夫妻关系； 2、温岭市地久电子科技有限公司为陈宜文、林慧夫妇控制的企业； 3、温岭市宏泰自有资金投资合伙企业(有限合伙)为陈宜文担任执行事务合伙人的企业； 4、温岭市益泰自有资金投资合伙企业(有限合伙)为林慧担任执行事务合伙人的企业； 5、毛世良、毛世俊为兄弟关系。 | | | | | | | |
| 上述股东涉及委托/受托表决权、放弃表决权情况的说明 | 无 | | | | | | | |
| 前10名股东中存在回购专户的特别说明(如有)(参见注10) | 截至报告期末，浙江泰福泵业股份有限公司回购专用证券账户持有公司股份1,873,900股，占公司总股本的比例为1.97%。 | | | | | | | |
| 前10名无限售条件股东持股情况(不含通过转融通出借股份、高管锁定股) | | | | | | | | |
| 股东名称 | 报告期末持有无限售条件股份数量 | 股份种类 | | | | | | |
| | | 股份种类 | 数量 | | | | | |
| 温岭市地久电子科技有限公司 | 18,000,000 | 人民币普通股 | 18,000,000 | | | | | |
| 陈宜文 | 4,537,500 | 人民币普通股 | 4,537,500 | | | | | |
| 徐国新 | 2,802,300 | 人民币普通股 | 2,802,300 | | | | | |
| 毛世俊 | 2,202,600 | 人民币普通股 | 2,202,600 | | | | | |
| 毛世良 | 1,980,000 | 人民币普通股 | 1,980,000 | | | | | |
| 邵雨田 | 1,913,900 | 人民币普通股 | 1,913,900 | | | | | |
| 温岭市宏泰自有资金 | 1,547,000 | 人民币普通股 | 1,547,000. | | | | | |

| | | | |
|--|--|--------|--------------|
| 投资合伙企业（有限合伙） | | | 00 |
| 潘军平 | 1,526,600 | 人民币普通股 | 1,526,600.00 |
| 温岭市益泰自有资金投资合伙企业（有限合伙） | 1,380,000 | 人民币普通股 | 1,380,000.00 |
| 林智军 | 1,273,300 | 人民币普通股 | 1,273,300.00 |
| 前 10 名无限售流通股股东之间，以及前 10 名无限售流通股股东和前 10 名股东之间关联关系或一致行动的说明 | 1、温岭市地久电子科技有限公司为陈宜文、林慧夫妇控制的企业； 2、温岭市宏泰自有资金投资合伙企业（有限合伙）为陈宜文担任执行事务合伙人的企业； 3、温岭市益泰自有资金投资合伙企业（有限合伙）为林慧担任执行事务合伙人的企业； 4、毛世良、毛世俊为兄弟关系。 未知其他上述股东之间是否存在关联关系，也未知是否属于一致行动人。 | | |
| 参与融资融券业务股东情况说明（如有）（参见注 5） | 1、公司股东徐国新通过普通证券账户持有 0 股，通过中泰证券股份有限公司客户信用交易担保证券账户持有 2,802,300 股，合计持有公司股票 2,802,300 股。 2、公司股东林智军通过普通证券账户持有 269,500 股，通过信达证券股份有限公司客户信用交易担保证券账户持有 1,003,800 股，合计持有公司股票 1,273,300 股。 | | |

持股 5%以上股东、前 10 名股东及前 10 名无限售流通股股东参与转融通业务出借股份情况

适用 不适用

前 10 名股东及前 10 名无限售流通股股东因转融通出借/归还原因导致较上期发生变化

适用 不适用

公司是否具有表决权差异安排

适用 不适用

公司前 10 名普通股股东、前 10 名无限售条件普通股股东在报告期内是否进行约定购回交易

是 否

公司前 10 名普通股股东、前 10 名无限售条件普通股股东在报告期内未进行约定购回交易。

2、公司控股股东情况

控股股东性质：自然人控股

控股股东类型：自然人

| 控股股东姓名 | 国籍 | 是否取得其他国家或地区居留权 |
|--------------------------|-------------|----------------|
| 陈宜文 | 中国 | 否 |
| 主要职业及职务 | 泰福泵业董事长兼总经理 | |
| 报告期内控股和参股的其他境内外上市公司的股权情况 | 无 | |

控股股东报告期内变更

适用 不适用

公司报告期控股股东未发生变更。

3、公司实际控制人及其一致行动人

实际控制人性质：境内自然人

实际控制人类型：自然人

| 实际控制人姓名 | 与实际控制人关系 | 国籍 | 是否取得其他国家或地区居留权 |
|---------|----------|----|----------------|
| 陈宜文 | 本人 | 中国 | 否 |

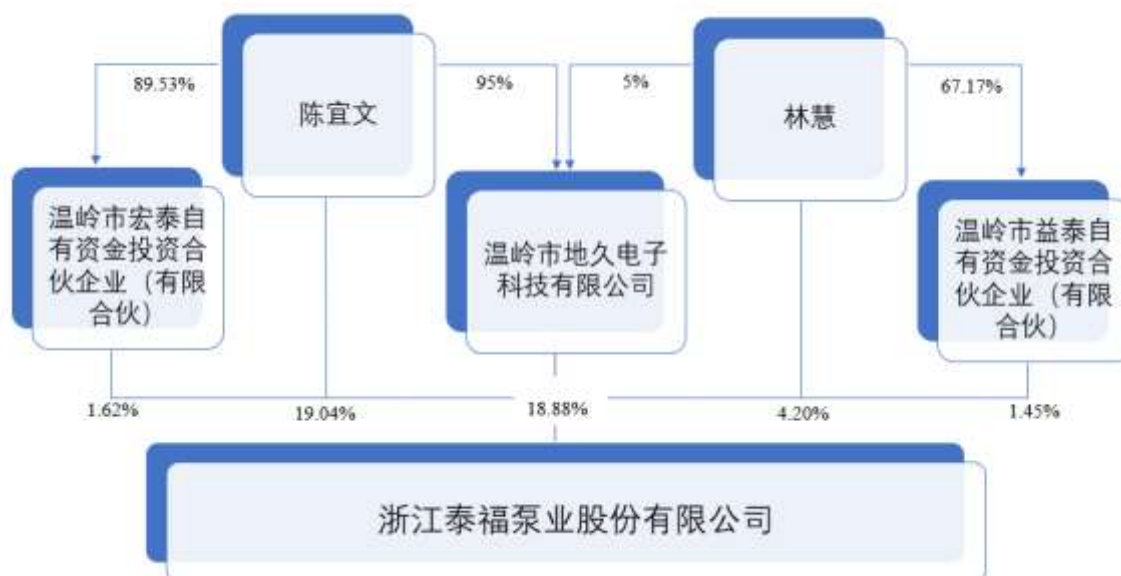
| | | | |
|----------------------|----------------------------|----|---|
| 林慧 | 一致行动（含协议、亲属、同一控制） | 中国 | 否 |
| 主要职业及职务 | 陈宜文任泰福泵业董事长兼总经理、林慧任泰福泵业董事。 | | |
| 过去 10 年曾控股的境内外上市公司情况 | 无 | | |

实际控制人报告期内变更

适用 不适用

公司报告期实际控制人未发生变更。

公司与实际控制人之间的产权及控制关系的方框图



实际控制人通过信托或其他资产管理方式控制公司

适用 不适用

4、公司控股股东或第一大股东及其一致行动人累计质押股份数量占其所持公司股份数量比例达到 80%

适用 不适用

5、其他持股在 10%以上的法人股东

适用 不适用

| 法人股东名称 | 法定代表人/单位负责人 | 成立日期 | 注册资本 | 主要经营业务或管理活动 |
|---------------|-------------|------------------|----------|---------------|
| 温岭市地久电子科技有限公司 | 陈宜文 | 1984 年 07 月 02 日 | 488 万人民币 | 电子元器件研发、制造、销售 |

6、控股股东、实际控制人、重组方及其他承诺主体股份限制减持情况

适用 不适用

四、股份回购在报告期的具体实施情况

股份回购的实施进展情况

适用 不适用

| 方案披露时间 | 拟回购股份数量（股） | 占总股本的比例 | 拟回购金额（万元） | 拟回购期间 | 回购用途 | 已回购数量（股） | 已回购数量占股权激励计划所涉及的标的股票的比例（如有） |
|-------------|---------------------|-------------|--------------|-----------------------|-------------|-----------|-----------------------------|
| 2024年02月08日 | 2,500,000-5,000,000 | 2.75%-5.51% | 5,000-10,000 | 2024年2月23日至2025年2月21日 | 股权激励或员工持股计划 | 3,793,900 | 102.26% |

采用集中竞价交易方式减持回购股份的实施进展情况

适用 不适用

五、优先股相关情况

适用 不适用

报告期公司不存在优先股。

第七节 债券相关情况

适用 不适用

一、企业债券

适用 不适用

报告期公司不存在企业债券。

二、公司债券

适用 不适用

报告期公司不存在公司债券。

三、非金融企业债务融资工具

适用 不适用

报告期公司不存在非金融企业债务融资工具。

四、可转换公司债券

适用 不适用

1、可转债发行情况

经中国证券监督管理委员会《关于同意浙江泰福泵业股份有限公司向不特定对象发行可转换公司债券注册的批复》（证监许可〔2022〕1827号）同意注册，公司于2022年9月28日向不特定对象发行可转换公司债券（以下简称“可转债”或“泰福转债”）334.89万张，每张面值为人民币100元，发行总额为人民币33,489.00万元。发行方式采用向股权登记日收市后中国证券登记结算有限公司深圳分公司登记在册的原股东优先配售，原股东优先配售后余额部分（含原股东放弃优先配售部分）通过深圳证券交易所（以下简称“深交所”）交易系统网上向社会公众投资者发行，认购金额不足33,489.00万元的部分由保荐机构（主承销商）包销。

经深交所同意，公司可转债于2022年10月25日起在深交所挂牌交易，债券简称为“泰福转债”、债券代码为“123160”。

泰福转债转股期自可转债发行结束之日起满六个月后的第一个交易日起至可转债到期日止，即2023年4月11日至2028年9月27日止（如遇法定节假日或休息日延至其后的第一个交易日；顺延期间付息款项不另计息）。

2、报告期转债担保人及前十名持有人情况

| | | | | | |
|-------------------------|---------------------|------|---------|---------|---------|
| 可转换公司债券名称 | 浙江泰福泵业股份有限公司可转换公司债券 | | | | |
| 期末转债持有人数 | 2,913 | | | | |
| 本公司转债的担保人 | 无 | | | | |
| 担保人盈利能力、资产状况和信用状况重大变化情况 | 不适用 | | | | |
| 前十名转债持有人情况如下： | | | | | |
| 序号 | 可转债持有人名称 | 可转债持 | 报告期末持有可 | 报告期末持有可 | 报告期末持有可 |

| | | 有人性质 | 转债数量（张） | 转债金额（元） | 转债占比 |
|----|--|------|---------|---------------|-------|
| 1 | 北京风炎投资管理有限公司—北京风炎鑫泓1号私募证券投资基金 | 其他 | 179,560 | 17,956,000.00 | 7.75% |
| 2 | 招商银行股份有限公司—博时中证可转债及可交换债券交易型开放式指数证券投资基金 | 其他 | 176,290 | 17,629,000.00 | 7.61% |
| 3 | 中国工商银行股份有限公司—中欧可转债债券型证券投资基金 | 其他 | 103,510 | 10,351,000.00 | 4.47% |
| 4 | 上海兴聚投资管理有限公司—兴聚投资可换股债券1号私募投资基金 | 其他 | 89,960 | 8,996,000.00 | 3.88% |
| 5 | 易方达颐天配置混合型养老金产品—中国工商银行股份有限公司 | 其他 | 84,922 | 8,492,200.00 | 3.67% |
| 6 | 中国建设银行股份有限公司—富国天丰强化收益债券型证券投资基金 | 其他 | 80,000 | 8,000,000.00 | 3.45% |
| 7 | 兴业银行股份有限公司—天弘永利债券型证券投资基金 | 其他 | 69,700 | 6,970,000.00 | 3.01% |
| 8 | 中国农业银行股份有限公司—富国可转换债券证券投资基金 | 其他 | 64,090 | 6,409,000.00 | 2.77% |
| 9 | 招商银行股份有限公司—博时稳健回报债券型证券投资基金（LOF） | 其他 | 63,240 | 6,324,000.00 | 2.73% |
| 10 | 上海浦东发展银行股份有限公司—长信利众债券型证券投资基金（LOF） | 其他 | 60,000 | 6,000,000.00 | 2.59% |

3、报告期转债变动情况

适用 不适用

单位：元

| 可转换公司债券名称 | 本次变动前 | 本次变动增减 | | | 本次变动后 |
|---------------------|----------------|---------------|----|----|----------------|
| | | 转股 | 赎回 | 回售 | |
| 浙江泰福泵业股份有限公司可转换公司债券 | 234,833,900.00 | -3,166,500.00 | | | 231,667,400.00 |

4、累计转股情况

适用 不适用

| 可转换公司债券名称 | 转股起止日期 | 发行总量（张） | 发行总金额（元） | 累计转股金额（元） | 累计转股数（股） | 转股数量占转股开始日前公司已发行股份总额的比例 | 尚未转股金额（元） | 未转股金额占发行总金额的比例 |
|---------------------|-----------------------|-----------|----------------|----------------|-----------|-------------------------|----------------|----------------|
| 浙江泰福泵业股份有限公司可转换公司债券 | 2023年4月11日至2028年9月27日 | 3,348,900 | 334,890,000.00 | 103,222,600.00 | 5,225,702 | 5.76% | 231,667,400.00 | 69.18% |

5、转股价格历次调整、修正情况

| 可转换公司债券名称 | 转股价格调整日 | 调整后转股价格（元） | 披露时间 | 转股价格调整说明 | 截至本报告期末最新转 |
|-----------|---------|------------|------|----------|------------|
|-----------|---------|------------|------|----------|------------|

| | | | | | 股价格 (元) |
|---------------------|-------------|-------|-------------|--|------------|
| 浙江泰福泵业股份有限公司可转换公司债券 | 2023年05月16日 | 19.89 | 2023年05月15日 | 根据公司第三届董事会第二十一次会议、2023年第一次临时股东大会会议审议通过的《关于向下修正泰福转债转股价格的议案》以及第三届董事会第二十三次会议审议通过的《关于确定向下修正泰福转债转股价格的议案》，公司董事会决定将“泰福转债”转股价格向下修正为19.89元/股。修正后的转股价格自2023年5月16日起生效。 | 19.77 |
| 浙江泰福泵业股份有限公司可转换公司债券 | 2023年06月09日 | 19.82 | 2023年06月01日 | 根据公司2022年年度股东大会决议，公司于2023年6月9日实施完成2022年年度利润分配方案，“泰福转债”转股价格由19.89元/股调整为19.82元/股，调整后的转股价格自2023年6月9日生效。 | 19.77 |
| 浙江泰福泵业股份有限公司可转换公司债券 | 2024年06月24日 | 19.75 | 2024年06月17日 | 根据公司2023年年度股东大会决议，公司于2024年6月24日实施完成2023年年度利润分配方案，“泰福转债”转股价格由19.82元/股调整为19.75元/股，调整后的转股价格自2024年6月24日生效。 | 19.77 |
| 浙江泰福泵业股份有限公司可转换公司债券 | 2025年06月16日 | 19.84 | 2025年06月13日 | 公司于2025年3月7日召开2025年第一次临时股东大会，审议通过了《关于调整2024年限制性股票激励计划第一类限制性股票回购价格并回购注销和作废部分限制性股票的议案》。公司于2025年6月13日在中国证券登记结算有限责任公司深圳分公司办理完成了68.80万股限制性股票的回购注销事宜，上述股份回购注销后，“泰福转债”转股价格由19.75元/股调整为19.84元/股，调整后的转股价格自2025年6月16日生效。 | 19.77 |
| 浙江泰福泵业股份有限公司可转换公司债券 | 2025年06月27日 | 19.77 | 2025年06月19日 | 根据公司2024年度股东会决议，公司于2025年6月27日实施完成2024年度利润分配方案，“泰福转债”转股价格由19.84元/股调整为19.77元/股，调整后的转股价格自2025年6月27日生效。 | 19.77 |

6、报告期末公司的负债情况、资信变化情况以及在未来年度还债的现金安排

(1) 报告期末公司负债情况相关指标详见本节“八、截至报告期末公司近两年的主要会计数据和财务指标”。

(2) 2025年6月20日，公司披露了中证鹏元资信评估股份有限公司出具的《2022年浙江泰福泵业股份有限公司向不特定对象发行可转换公司债券2025年跟踪评级报告》（中鹏信评【2025】跟踪第【253】号01），评级结果为：维持公司主体信用等级为A，维持评级展望为稳定，维持“泰福转债”的信用等级为A。

(3) 公司资信情况良好，资产负债结构合理，银行等金融机构对公司的综合授信充足，公司能快速有效获得金融机构的融资支持。公司经营稳定、业绩良好，能通过持续经营获得稳定的经营性现金流。

五、报告期内合并报表范围亏损超过上年末净资产 10%

适用 不适用

六、报告期末除债券外的有息债务逾期情况

适用 不适用

七、报告期内是否有违反规章制度的情况

是 否

八、截至报告期末公司近两年的主要会计数据和财务指标

单位：万元

| 项目 | 本报告期末 | 上年末 | 本报告期末比上年末增减 |
|---------------|----------|-----------|-------------|
| 流动比率 | 1.81 | 1.78 | 1.69% |
| 资产负债率 | 49.50% | 49.06% | 0.44% |
| 速动比率 | 1.29 | 1.16 | 11.21% |
| | 本报告期 | 上年同期 | 本报告期比上年同期增减 |
| 扣除非经常性损益后净利润 | 1,099.19 | 500.35 | 119.68% |
| EBITDA 全部债务比 | 978.72% | 1,003.39% | -24.67% |
| 利息保障倍数 | 2.32 | 1.88 | 23.40% |
| 现金利息保障倍数 | 13.06 | 3.35 | 289.85% |
| EBITDA 利息保障倍数 | 6.22 | 4.52 | 37.61% |
| 贷款偿还率 | 100.00% | 100.00% | 0.00% |
| 利息偿付率 | 100.00% | 100.00% | 0.00% |

第八节 财务报告

一、审计报告

| | |
|----------|------------------|
| 审计意见类型 | 标准的无保留意见 |
| 审计报告签署日期 | 2026 年 04 月 24 日 |
| 审计机构名称 | 天健会计师事务所（特殊普通合伙） |
| 审计报告文号 | 天健审〔2026〕9528 号 |
| 注册会计师姓名 | 沈云强、张勇言 |

审计报告正文

审计报告

天健审〔2026〕9528 号

浙江泰福泵业股份有限公司全体股东：

一、审计意见

我们审计了浙江泰福泵业股份有限公司（以下简称泰福泵业公司）财务报表，包括 2025 年 12 月 31 日的合并及母公司资产负债表，2025 年度的合并及母公司利润表、合并及母公司现金流量表、合并及母公司所有者权益变动表，以及相关财务报表附注。

我们认为，后附的财务报表在所有重大方面按照企业会计准则的规定编制，公允反映了泰福泵业公司 2025 年 12 月 31 日的合并及母公司财务状况，以及 2025 年度的合并及母公司经营成果和现金流量。

二、形成审计意见的基础

我们按照中国注册会计师审计准则的规定执行了审计工作。审计报告的“注册会计师对财务报表审计的责任”部分进一步阐述了我们在这些准则下的责任。按照《中国注册会计师独立性准则第 1 号——财务报表审计和审阅业务对独立性的要求》和中国注册会计师职业道德守则，我们独立于泰福泵业公司，并履行了职业道德方面的其他责任。我们在审计中遵循了对公众利益实体审计的独立性要求。我们相信，我们获取的审计证据是充分、适当的，为发表审计意见提供了基础。

三、关键审计事项

关键审计事项是我们根据职业判断，认为对本期财务报表审计最为重要的事项。这些事项的应对以对财务报表整体进行审计并形成审计意见为背景，我们不对这些事项单独发表意见。

（一）收入确认

1. 事项描述

相关信息披露详见财务报表附注三（二十六）、五（二）1 及十五（一）。

泰福泵业公司的营业收入主要来自于水泵产品销售。泰福泵业公司本期营业收入金额为人民币 935,456,761.09 元，其中境外销售收入为人民币 663,627,239.59 元，占营业收入的 70.94%。

公司销售水泵产品及其配件，属于在某一时刻履行履约义务。外销产品收入确认需满足以下条件：公司已根据合同约定将产品装船并报关出口，取得报关单及承运人签发的货运提单，已经收回货款或取得了收款凭证且相关的经济利益很可能流入，商品所有权上的主要风险和报酬已转移，商品的法定所有权已转移。

内销产品收入确认需满足以下条件：公司已根据合同约定将产品交付给客户且客户已接受该商品，已经收回货款或取得了收款凭证且相关的经济利益很可能流入，商品所有权上的主要风险和报酬已转移，商品的法定所有权已转移。

由于营业收入是泰福泵业公司关键业绩指标之一，以境外销售为主的经营模式可能存在泰福泵业公司管理层（以下简称管理层）通过不恰当的收入确认以达到特定目标或预期的固有风险，因此，我们将收入确认确定为关键审计事项。

2. 审计应对

针对收入确认，我们实施的审计程序主要包括：

(1) 了解与收入确认相关的关键内部控制，评价这些控制的设计，确定其是否得到执行，并测试相关内部控制的运行有效性；

(2) 测试信息技术一般控制以及与收入确认相关的信息处理控制；

(3) 检查销售合同，了解主要合同条款或条件，评价收入确认方法是否适当；

(4) 按月度、产品、客户等对营业收入和毛利率实施分析程序，识别是否存在重大或异常波动，并查明原因；

(5) 对于内销收入，选取项目检查相关支持性文件，包括销售合同、订单、销售发票、出库单、客户签收单或结算单等；对于出口收入，获取电子口岸信息并与账面记录核对，并选取项目检查相关支持性文件，包括销售合同、出口报关单、货运提单、销售发票等；对主要客户进行访谈或视频询问；

(6) 结合应收账款，选取项目函证销售金额；

(7) 实施截止测试，检查收入是否在恰当期间确认；

(8) 获取资产负债表日后的销售退回记录，检查是否存在资产负债表日不满足收入确认条件的情况；

(9) 检查与营业收入相关的信息是否已在财务报表中作出恰当列报。

(二) 应收账款减值

1. 事项描述

相关信息披露详见财务报表附注三（十一）、三（十二）及五（一）4。

截至 2025 年 12 月 31 日，泰福泵业公司应收账款账面余额为人民币 315,323,229.83 元，坏账准备为人民币 17,421,432.38 元，账面价值为人民币 297,901,797.45 元。

管理层根据各项应收账款的信用风险特征，以单项应收账款或应收账款组合为基础，按照相当于整个存续期内的预期信用损失金额计量其损失准备。对于以单项为基础计量预期信用损失的应收账款，管理层综合考虑有关过去事项、当前状况以及未来经济状况预测的合理且有依据的信息，估计预期收取的现金流量，据此确定应计提的坏账准备；对于以组合为基础计量预期信用损失的应收账款，管理层以账龄为依据划分组合，参照历史信用损失经验，并根据前瞻性估计予以调整，编制应收账款账龄与整个存续期预期信用损失率对照表，据此确定应计提的坏账准备。

由于应收账款金额重大，且应收账款减值涉及重大管理层判断，我们将应收账款减值确定为关键审计事项。

2. 审计应对

针对应收账款减值，我们实施的审计程序主要包括：

(1) 了解与应收账款减值相关的关键内部控制，评价这些控制的设计，确定其是否得到执行，并测试相关内部控制的运行有效性；

(2) 针对管理层以前年度就坏账准备所作估计，复核其结果或者管理层对其作出的后续重新估计；

(3) 复核管理层对应收账款进行信用风险评估的相关考虑和客观证据，评价管理层是否恰当识别各项应收账款的信用风险特征；

(4) 对于以单项为基础计量预期信用损失的应收账款，复核管理层对预期收取现金流量的预测，评价在预测中使用的重大假设的适当性以及数据的适当性、相关性和可靠性，并与获取的外部证据进行核对；

(5) 对于以组合为基础计量预期信用损失的应收账款，评价管理层按信用风险特征划分组合的合理性；评价管理层确定的应收账款预期信用损失率的合理性，包括使用的重大假设的适当性以及数据的适当性、相关性和可靠性；测试管理层对坏账准备的计算是否准确；

(6) 结合应收账款函证以及期后回款情况，评价管理层计提坏账准备的合理性；

(7) 检查与应收账款减值相关的信息是否已在财务报表中作出恰当列报。

四、其他信息

管理层对其他信息负责。其他信息包括年度报告中涵盖的信息，但不包括财务报表和我们的审计报告。

我们对财务报表发表的审计意见不涵盖其他信息，我们也不对其他信息发表任何形式的鉴证结论。

结合我们对财务报表的审计，我们的责任是阅读其他信息，在此过程中，考虑其他信息是否与财务报表或我们在审计过程中了解到的情况存在重大不一致或者似乎存在重大错报。

基于我们已执行的工作，如果我们确定其他信息存在重大错报，我们应当报告该事实。在这方面，我们无任何事项需要报告。

五、管理层和治理层对财务报表的责任

管理层负责按照企业会计准则的规定编制财务报表，使其实现公允反映，并设计、执行和维护必要的内部控制，以使财务报表不存在由于舞弊或错误导致的重大错报。

在编制财务报表时，管理层负责评估泰福泵业公司的持续经营能力，披露与持续经营相关的事项（如适用），并运用持续经营假设，除非计划进行清算、终止运营或别无其他现实的选择。

泰福泵业公司治理层（以下简称治理层）负责监督泰福泵业公司的财务报告过程。

六、注册会计师对财务报表审计的责任

我们的目标是对财务报表整体是否不存在由于舞弊或错误导致的重大错报获取合理保证，并出具包含审计意见的审计报告。合理保证是高水平的保证，但并不能保证按照审计准则执行的审计在某一重大错报存在时总能发现。错报可能由于舞弊或错误导致，如果合理预期错报单独或汇总起来可能影响财务报表使用者依据财务报表作出的经济决策，则通常认为错报是重大的。

在按照审计准则执行审计工作的过程中，我们运用职业判断，并保持职业怀疑。同时，我们也执行以下工作：

（一）识别和评估由于舞弊或错误导致的财务报表重大错报风险，设计和实施审计程序以应对这些风险，并获取充分、适当的审计证据，作为发表审计意见的基础。由于舞弊可能涉及串通、伪造、故意遗漏、虚假陈述或凌驾于内部控制之上，未能发现由于舞弊导致的重大错报的风险高于未能发现由于错误导致的重大错报的风险。

（二）了解与审计相关的内部控制，以设计恰当的审计程序。

（三）评价管理层选用会计政策的恰当性和作出会计估计及相关披露的合理性。

（四）对管理层使用持续经营假设的恰当性得出结论。同时，根据获取的审计证据，就可能对泰福泵业公司持续经营能力产生重大疑虑的事项或情况是否存在重大不确定性得出结论。如果我们得出结论认为存在重大不确定性，审计准则要求我们在审计报告中提请报表使用者注意财务报表中的相关披露；如果披露不充分，我们应当发表非无保留意见。我们的结论基于截至审计报告日可获得的信息。然而，未来的事项或情况可能导致泰福泵业公司不能持续经营。

（五）评价财务报表的总体列报、结构和内容，并评价财务报表是否公允反映相关交易和事项。

（六）就泰福泵业公司中实体或业务活动的财务信息获取充分、适当的审计证据，以对财务报表发表审计意见。我们负责指导、监督和执行集团审计，并对审计意见承担全部责任。

我们与治理层就计划的审计范围、时间安排和重大审计发现等事项进行沟通，包括沟通我们在审计中识别出的值得关注的内部控制缺陷。

我们还就已遵守与独立性相关的职业道德要求向治理层提供声明，并与治理层沟通可能被合理认为影响我们独立性的所有关系和其他事项，以及相关的防范措施（如适用）。

从与治理层沟通过的事项中，我们确定哪些事项对本期财务报表审计最为重要，因而构成关键审计事项。我们在审计报告中描述这些事项，除非法律法规禁止公开披露这些事项，或在极少数情形下，如果合理预期在审计报告中沟通某事项造成的负面后果超过在公众利益方面产生的益处，我们确定不应在审计报告中沟通该事项。

天健会计师事务所（特殊普通合伙）

中国·杭州

中国注册会计师：

（项目合伙人）

中国注册会计师：

二〇二六年四月二十四日

二、财务报表

财务附注中报表的单位为：元

1、合并资产负债表

编制单位：浙江泰福泵业股份有限公司

2025 年 12 月 31 日

单位：元

| 项目 | 期末余额 | 期初余额 |
|---------------|------------------|------------------|
| 流动资产： | | |
| 货币资金 | 285,882,172.89 | 202,011,322.96 |
| 结算备付金 | | |
| 拆出资金 | | |
| 交易性金融资产 | 192,501,944.05 | 213,681,431.17 |
| 衍生金融资产 | | |
| 应收票据 | 11,358,352.85 | |
| 应收账款 | 297,901,797.45 | 258,795,487.00 |
| 应收款项融资 | 4,931,070.37 | 100,000.00 |
| 预付款项 | 7,096,821.13 | 6,473,691.50 |
| 应收保费 | | |
| 应收分保账款 | | |
| 应收分保合同准备金 | | |
| 其他应收款 | 5,533,018.72 | 7,649,232.56 |
| 其中：应收利息 | | |
| 应收股利 | | |
| 买入返售金融资产 | | |
| 存货 | 313,727,804.48 | 349,063,403.24 |
| 其中：数据资源 | | |
| 合同资产 | | |
| 持有待售资产 | | |
| 一年内到期的非流动资产 | | |
| 其他流动资产 | 6,990,888.96 | 11,157,745.87 |
| 流动资产合计 | 1,125,923,870.90 | 1,048,932,314.30 |
| 非流动资产： | | |
| 发放贷款和垫款 | | |
| 债权投资 | | |
| 其他债权投资 | | |
| 长期应收款 | | |
| 长期股权投资 | | |
| 其他权益工具投资 | 250,000.00 | 250,000.00 |
| 其他非流动金融资产 | | |
| 投资性房地产 | 1,942,795.11 | 2,223,193.11 |
| 固定资产 | 562,177,544.96 | 586,816,732.98 |

| | | |
|-------------|------------------|------------------|
| 在建工程 | 877,007.21 | |
| 生产性生物资产 | | |
| 油气资产 | | |
| 使用权资产 | 6,223,012.19 | 604,157.55 |
| 无形资产 | 63,239,492.46 | 64,804,374.64 |
| 其中：数据资源 | | |
| 开发支出 | | |
| 其中：数据资源 | | |
| 商誉 | | |
| 长期待摊费用 | 7,449,819.43 | 6,729,320.14 |
| 递延所得税资产 | 15,392,846.96 | 7,869,252.91 |
| 其他非流动资产 | 20,018,648.11 | 9,934,248.89 |
| 非流动资产合计 | 677,571,166.43 | 679,231,280.22 |
| 资产总计 | 1,803,495,037.33 | 1,728,163,594.52 |
| 流动负债： | | |
| 短期借款 | 140,395,670.69 | 200,460,782.24 |
| 向中央银行借款 | | |
| 拆入资金 | | |
| 交易性金融负债 | | |
| 衍生金融负债 | | |
| 应付票据 | 261,821,206.52 | 201,390,785.61 |
| 应付账款 | 152,186,497.12 | 124,352,418.20 |
| 预收款项 | 69,857.00 | 155,476.91 |
| 合同负债 | 19,162,586.72 | 22,488,160.24 |
| 卖出回购金融资产款 | | |
| 吸收存款及同业存放 | | |
| 代理买卖证券款 | | |
| 代理承销证券款 | | |
| 应付职工薪酬 | 19,752,368.44 | 14,881,234.25 |
| 应交税费 | 8,381,240.24 | 7,631,584.14 |
| 其他应付款 | 17,325,951.01 | 18,228,135.92 |
| 其中：应付利息 | | |
| 应付股利 | | |
| 应付手续费及佣金 | | |
| 应付分保账款 | | |
| 持有待售负债 | | |
| 一年内到期的非流动负债 | 1,466,748.18 | 260,909.23 |
| 其他流动负债 | 268,827.82 | 551,746.21 |
| 流动负债合计 | 620,830,953.74 | 590,401,232.95 |
| 非流动负债： | | |
| 保险合同准备金 | | |
| 长期借款 | | |

| | | |
|---------------|------------------|------------------|
| 应付债券 | 231,379,749.87 | 221,463,040.29 |
| 其中：优先股 | | |
| 永续债 | | |
| 租赁负债 | 4,715,858.11 | 203,200.40 |
| 长期应付款 | | |
| 长期应付职工薪酬 | | |
| 预计负债 | | |
| 递延收益 | 20,950,595.56 | 22,568,244.53 |
| 递延所得税负债 | 14,822,653.07 | 13,165,131.17 |
| 其他非流动负债 | | |
| 非流动负债合计 | 271,868,856.61 | 257,399,616.39 |
| 负债合计 | 892,699,810.35 | 847,800,849.34 |
| 所有者权益： | | |
| 股本 | 95,337,702.00 | 95,865,582.00 |
| 其他权益工具 | 38,219,702.75 | 38,742,101.20 |
| 其中：优先股 | | |
| 永续债 | | |
| 资本公积 | 385,774,268.59 | 374,634,131.17 |
| 减：库存股 | 39,082,419.84 | 45,975,059.93 |
| 其他综合收益 | 1,389,561.07 | 341,153.08 |
| 专项储备 | | 10,594.23 |
| 盈余公积 | 46,385,280.67 | 46,385,280.67 |
| 一般风险准备 | | |
| 未分配利润 | 382,610,843.43 | 370,973,641.10 |
| 归属于母公司所有者权益合计 | 910,634,938.67 | 880,977,423.52 |
| 少数股东权益 | 160,288.31 | -614,678.34 |
| 所有者权益合计 | 910,795,226.98 | 880,362,745.18 |
| 负债和所有者权益总计 | 1,803,495,037.33 | 1,728,163,594.52 |

法定代表人：陈宜文 主管会计工作负责人：朱国庆 会计机构负责人：朱国庆

2、母公司资产负债表

单位：元

| 项目 | 期末余额 | 期初余额 |
|---------|----------------|----------------|
| 流动资产： | | |
| 货币资金 | 173,542,077.74 | 136,220,622.13 |
| 交易性金融资产 | 192,501,944.05 | 213,681,431.17 |
| 衍生金融资产 | | |
| 应收票据 | 11,358,352.85 | |
| 应收账款 | 452,929,962.25 | 401,561,702.59 |
| 应收款项融资 | 4,931,070.37 | 100,000.00 |
| 预付款项 | 5,743,009.70 | 5,926,892.61 |
| 其他应收款 | 7,641,740.05 | 9,830,759.89 |
| 其中：应收利息 | | |
| 应收股利 | | |
| 存货 | 265,453,160.41 | 284,964,908.66 |
| 其中：数据资源 | | |

| | | |
|-------------|------------------|------------------|
| 合同资产 | | |
| 持有待售资产 | | |
| 一年内到期的非流动资产 | | |
| 其他流动资产 | 3,656,719.21 | 5,847,710.29 |
| 流动资产合计 | 1,117,758,036.63 | 1,058,134,027.34 |
| 非流动资产： | | |
| 债权投资 | | |
| 其他债权投资 | | |
| 长期应收款 | | |
| 长期股权投资 | 20,097,909.92 | 21,521,183.42 |
| 其他权益工具投资 | 250,000.00 | 250,000.00 |
| 其他非流动金融资产 | | |
| 投资性房地产 | 1,942,795.11 | 2,223,193.11 |
| 固定资产 | 554,747,292.39 | 581,326,763.18 |
| 在建工程 | 538,053.10 | |
| 生产性生物资产 | | |
| 油气资产 | | |
| 使用权资产 | | |
| 无形资产 | 58,505,148.55 | 59,359,879.15 |
| 其中：数据资源 | | |
| 开发支出 | | |
| 其中：数据资源 | | |
| 商誉 | | |
| 长期待摊费用 | 6,185,909.78 | 6,582,606.19 |
| 递延所得税资产 | 15,829,717.17 | 8,106,964.35 |
| 其他非流动资产 | 20,018,648.11 | 9,934,248.89 |
| 非流动资产合计 | 678,115,474.13 | 689,304,838.29 |
| 资产总计 | 1,795,873,510.76 | 1,747,438,865.63 |
| 流动负债： | | |
| 短期借款 | 140,395,670.69 | 200,460,782.24 |
| 交易性金融负债 | | |
| 衍生金融负债 | | |
| 应付票据 | 261,821,206.52 | 201,390,785.61 |
| 应付账款 | 150,010,606.65 | 122,722,795.41 |
| 预收款项 | 69,857.00 | 155,476.91 |
| 合同负债 | 18,933,180.28 | 21,805,606.76 |
| 应付职工薪酬 | 19,286,138.37 | 14,620,170.80 |
| 应交税费 | 7,908,173.98 | 7,603,449.36 |
| 其他应付款 | 16,862,983.61 | 17,595,146.76 |
| 其中：应付利息 | | |
| 应付股利 | | |
| 持有待售负债 | | |

| | | |
|-------------|------------------|------------------|
| 一年内到期的非流动负债 | | |
| 其他流动负债 | 231,110.38 | 414,235.17 |
| 流动负债合计 | 615,518,927.48 | 586,768,449.02 |
| 非流动负债： | | |
| 长期借款 | | |
| 应付债券 | 231,379,749.87 | 221,463,040.29 |
| 其中：优先股 | | |
| 永续债 | | |
| 租赁负债 | | |
| 长期应付款 | | |
| 长期应付职工薪酬 | | |
| 预计负债 | | |
| 递延收益 | 20,950,595.56 | 22,568,244.53 |
| 递延所得税负债 | 14,822,653.07 | 13,165,131.17 |
| 其他非流动负债 | | |
| 非流动负债合计 | 267,152,998.50 | 257,196,415.99 |
| 负债合计 | 882,671,925.98 | 843,964,865.01 |
| 所有者权益： | | |
| 股本 | 95,337,702.00 | 95,865,582.00 |
| 其他权益工具 | 38,219,702.75 | 38,742,101.20 |
| 其中：优先股 | | |
| 永续债 | | |
| 资本公积 | 385,677,427.18 | 374,299,514.89 |
| 减：库存股 | 39,082,419.84 | 45,975,059.93 |
| 其他综合收益 | | |
| 专项储备 | | 10,594.23 |
| 盈余公积 | 46,385,280.67 | 46,385,280.67 |
| 未分配利润 | 386,663,892.02 | 394,145,987.56 |
| 所有者权益合计 | 913,201,584.78 | 903,474,000.62 |
| 负债和所有者权益总计 | 1,795,873,510.76 | 1,747,438,865.63 |

3、合并利润表

单位：元

| 项目 | 2025 年度 | 2024 年度 |
|----------|----------------|----------------|
| 一、营业总收入 | 935,456,761.09 | 743,365,630.92 |
| 其中：营业收入 | 935,456,761.09 | 743,365,630.92 |
| 利息收入 | | |
| 已赚保费 | | |
| 手续费及佣金收入 | | |
| 二、营业总成本 | 921,196,822.21 | 729,311,006.84 |
| 其中：营业成本 | 780,024,726.25 | 584,254,366.96 |
| 利息支出 | | |
| 手续费及佣金支出 | | |
| 退保金 | | |
| 赔付支出净额 | | |

| | | |
|------------------------|---------------|---------------|
| 提取保险责任合同准备金净额 | | |
| 保单红利支出 | | |
| 分保费用 | | |
| 税金及附加 | 11,381,676.34 | 6,666,974.24 |
| 销售费用 | 43,716,614.90 | 39,679,027.15 |
| 管理费用 | 46,811,761.42 | 32,583,560.50 |
| 研发费用 | 40,933,671.75 | 36,427,694.94 |
| 财务费用 | -1,671,628.45 | 29,699,383.05 |
| 其中：利息费用 | 21,982,026.88 | 25,769,367.59 |
| 利息收入 | 7,323,454.00 | 7,069,667.07 |
| 加：其他收益 | 4,461,012.84 | 2,955,246.78 |
| 投资收益（损失以“-”号填列） | 8,910,130.02 | 4,364,652.74 |
| 其中：对联营企业和合营企业的投资收益 | | |
| 以摊余成本计量的金融资产终止确认收益 | | |
| 汇兑收益（损失以“-”号填列） | | |
| 净敞口套期收益（损失以“-”号填列） | | |
| 公允价值变动收益（损失以“-”号填列） | -2,179,487.12 | 1,671,875.06 |
| 信用减值损失（损失以“-”号填列） | -4,341,091.25 | -5,682,629.23 |
| 资产减值损失（损失以“-”号填列） | -3,472,582.99 | -3,297,893.90 |
| 资产处置收益（损失以“-”号填列） | -38,104.30 | -137,479.47 |
| 三、营业利润（亏损以“-”号填列） | 17,599,816.08 | 13,928,396.06 |
| 加：营业外收入 | 1,084,861.99 | 2,573,574.90 |
| 减：营业外支出 | 677,052.44 | 92,983.50 |
| 四、利润总额（亏损总额以“-”号填列） | 18,007,625.63 | 16,408,987.46 |
| 减：所得税费用 | 486,090.70 | 4,236,123.49 |
| 五、净利润（净亏损以“-”号填列） | 17,521,534.93 | 12,172,863.97 |
| （一）按经营持续性分类 | | |
| 1. 持续经营净利润（净亏损以“-”号填列） | 17,521,534.93 | 12,172,863.97 |
| 2. 终止经营净利润（净亏损以“-”号填列） | | |
| （二）按所有权归属分类 | | |
| 1. 归属于母公司股东的净利润 | 18,586,833.98 | 12,654,948.57 |
| 2. 少数股东损益 | -1,065,299.05 | -482,084.60 |
| 六、其他综合收益的税后净额 | 1,048,407.99 | 140,399.46 |

| | | |
|-----------------------|---------------|---------------|
| 归属母公司所有者的其他综合收益的税后净额 | 1,048,407.99 | 140,399.46 |
| （一）不能重分类进损益的其他综合收益 | | |
| 1. 重新计量设定受益计划变动额 | | |
| 2. 权益法下不能转损益的其他综合收益 | | |
| 3. 其他权益工具投资公允价值变动 | | |
| 4. 企业自身信用风险公允价值变动 | | |
| 5. 其他 | | |
| （二）将重分类进损益的其他综合收益 | 1,048,407.99 | 140,399.46 |
| 1. 权益法下可转损益的其他综合收益 | | |
| 2. 其他债权投资公允价值变动 | | |
| 3. 金融资产重分类计入其他综合收益的金额 | | |
| 4. 其他债权投资信用减值准备 | | |
| 5. 现金流量套期储备 | | |
| 6. 外币财务报表折算差额 | 1,048,407.99 | 140,399.46 |
| 7. 其他 | | |
| 归属于少数股东的其他综合收益的税后净额 | | |
| 七、综合收益总额 | 18,569,942.92 | 12,313,263.43 |
| 归属于母公司所有者的综合收益总额 | 19,635,241.97 | 12,795,348.03 |
| 归属于少数股东的综合收益总额 | -1,065,299.05 | -482,084.60 |
| 八、每股收益： | | |
| （一）基本每股收益 | 0.2 | 0.14 |
| （二）稀释每股收益 | 0.19 | 0.14 |

本期发生同一控制下企业合并的，被合并方在合并前实现的净利润为：元，上期被合并方实现的净利润为：元。

法定代表人：陈宣文 主管会计工作负责人：朱国庆 会计机构负责人：朱国庆

4、母公司利润表

单位：元

| 项目 | 2025 年度 | 2024 年度 |
|-----------------|----------------|----------------|
| 一、营业收入 | 885,525,091.89 | 729,962,174.77 |
| 减：营业成本 | 744,748,365.68 | 594,019,475.54 |
| 税金及附加 | 11,308,894.90 | 6,664,909.21 |
| 销售费用 | 27,712,159.86 | 25,873,977.90 |
| 管理费用 | 38,795,273.92 | 29,255,041.45 |
| 研发费用 | 40,794,468.56 | 36,120,250.87 |
| 财务费用 | 26,161,608.85 | 9,729,965.99 |
| 其中：利息费用 | 21,982,026.88 | 25,768,455.88 |
| 利息收入 | 2,886,886.54 | 5,991,517.35 |
| 加：其他收益 | 4,460,999.11 | 2,955,246.78 |
| 投资收益（损失以“－”号填列） | 7,486,856.52 | 4,379,847.94 |

| | | |
|-------------------------------|---------------|---------------|
| 其中：对联营企业和合营企业的投资收益 | | |
| 以摊余成本计量的金融资产终止确认收益（损失以“-”号填列） | | |
| 净敞口套期收益（损失以“-”号填列） | | |
| 公允价值变动收益（损失以“-”号填列） | -2,179,487.12 | 1,671,875.06 |
| 信用减值损失（损失以“-”号填列） | -3,798,873.93 | -8,760,061.56 |
| 资产减值损失（损失以“-”号填列） | -2,773,601.23 | -2,482,530.99 |
| 资产处置收益（损失以“-”号填列） | 38,320.11 | 64,129.55 |
| 二、营业利润（亏损以“-”号填列） | -761,466.42 | 26,127,060.59 |
| 加：营业外收入 | 1,073,003.74 | 2,534,922.26 |
| 减：营业外支出 | 624,905.90 | 84,228.99 |
| 三、利润总额（亏损总额以“-”号填列） | -313,368.58 | 28,577,753.86 |
| 减：所得税费用 | 219,095.31 | 1,947,420.86 |
| 四、净利润（净亏损以“-”号填列） | -532,463.89 | 26,630,333.00 |
| （一）持续经营净利润（净亏损以“-”号填列） | -532,463.89 | 26,630,333.00 |
| （二）终止经营净利润（净亏损以“-”号填列） | | |
| 五、其他综合收益的税后净额 | | |
| （一）不能重分类进损益的其他综合收益 | | |
| 1. 重新计量设定受益计划变动额 | | |
| 2. 权益法下不能转损益的其他综合收益 | | |
| 3. 其他权益工具投资公允价值变动 | | |
| 4. 企业自身信用风险公允价值变动 | | |
| 5. 其他 | | |
| （二）将重分类进损益的其他综合收益 | | |
| 1. 权益法下可转损益的其他综合收益 | | |
| 2. 其他债权投资公允价值变动 | | |
| 3. 金融资产重分类计入其他综合收益的金额 | | |
| 4. 其他债权投资信用减值准备 | | |
| 5. 现金流量套期储备 | | |
| 6. 外币财务报表折算差额 | | |
| 7. 其他 | | |
| 六、综合收益总额 | -532,463.89 | 26,630,333.00 |
| 七、每股收益： | | |

| | | |
|------------|--|--|
| (一) 基本每股收益 | | |
| (二) 稀释每股收益 | | |

5、合并现金流量表

单位：元

| 项目 | 2025 年度 | 2024 年度 |
|---------------------------|------------------|----------------|
| 一、经营活动产生的现金流量： | | |
| 销售商品、提供劳务收到的现金 | 919,234,922.00 | 684,479,090.25 |
| 客户存款和同业存放款项净增加额 | | |
| 向中央银行借款净增加额 | | |
| 向其他金融机构拆入资金净增加额 | | |
| 收到原保险合同保费取得的现金 | | |
| 收到再保业务现金净额 | | |
| 保户储金及投资款净增加额 | | |
| 收取利息、手续费及佣金的现金 | | |
| 拆入资金净增加额 | | |
| 回购业务资金净增加额 | | |
| 代理买卖证券收到的现金净额 | | |
| 收到的税费返还 | 48,734,183.14 | 57,726,710.21 |
| 收到其他与经营活动有关的现金 | 39,101,746.10 | 44,691,490.27 |
| 经营活动现金流入小计 | 1,007,070,851.24 | 786,897,290.73 |
| 购买商品、接受劳务支付的现金 | 577,029,685.87 | 506,097,145.71 |
| 客户贷款及垫款净增加额 | | |
| 存放中央银行和同业款项净增加额 | | |
| 支付原保险合同赔付款项的现金 | | |
| 拆出资金净增加额 | | |
| 支付利息、手续费及佣金的现金 | | |
| 支付保单红利的现金 | | |
| 支付给职工以及为职工支付的现金 | 158,843,071.54 | 140,556,208.43 |
| 支付的各项税费 | 14,170,541.99 | 11,749,419.48 |
| 支付其他与经营活动有关的现金 | 65,674,529.96 | 69,520,572.45 |
| 经营活动现金流出小计 | 815,717,829.36 | 727,923,346.07 |
| 经营活动产生的现金流量净额 | 191,353,021.88 | 58,973,944.66 |
| 二、投资活动产生的现金流量： | | |
| 收回投资收到的现金 | 210,100,000.00 | 90,000,000.00 |
| 取得投资收益收到的现金 | 8,231,061.52 | 5,594,234.38 |
| 处置固定资产、无形资产和其他长期资产收回的现金净额 | 728,299.41 | 284,320.00 |
| 处置子公司及其他营业单位收到的现金净额 | | |
| 收到其他与投资活动有关的现金 | | |
| 投资活动现金流入小计 | 219,059,360.93 | 95,878,554.38 |
| 购建固定资产、无形资产和其他长期资产支付的现金 | 41,580,936.68 | 104,305,965.40 |
| 投资支付的现金 | 201,100,000.00 | 210,000,000.00 |
| 质押贷款净增加额 | | |
| 取得子公司及其他营业单位支付的现金净额 | | |
| 支付其他与投资活动有关的现金 | | 107,150.00 |
| 投资活动现金流出小计 | 242,680,936.68 | 314,413,115.40 |

| | | |
|---------------------|-----------------|-----------------|
| 投资活动产生的现金流量净额 | -23,621,575.75 | -218,534,561.02 |
| 三、筹资活动产生的现金流量： | | |
| 吸收投资收到的现金 | 3,106,490.83 | 13,054,800.00 |
| 其中：子公司吸收少数股东投资收到的现金 | | |
| 取得借款收到的现金 | 315,213,334.00 | 246,125,977.49 |
| 收到其他与筹资活动有关的现金 | | |
| 筹资活动现金流入小计 | 318,319,824.83 | 259,180,777.49 |
| 偿还债务支付的现金 | 405,582,829.13 | 242,963,254.73 |
| 分配股利、利润或偿付利息支付的现金 | 15,929,664.35 | 14,009,226.93 |
| 其中：子公司支付给少数股东的股利、利润 | | |
| 支付其他与筹资活动有关的现金 | 6,577,518.19 | 61,459,577.41 |
| 筹资活动现金流出小计 | 428,090,011.67 | 318,432,059.07 |
| 筹资活动产生的现金流量净额 | -109,770,186.84 | -59,251,281.58 |
| 四、汇率变动对现金及现金等价物的影响 | 23,302,816.04 | 1,797,626.70 |
| 五、现金及现金等价物净增加额 | 81,264,075.33 | -217,014,271.24 |
| 加：期初现金及现金等价物余额 | 193,081,697.94 | 410,095,969.18 |
| 六、期末现金及现金等价物余额 | 274,345,773.27 | 193,081,697.94 |

6、母公司现金流量表

单位：元

| 项目 | 2025 年度 | 2024 年度 |
|---------------------------|----------------|-----------------|
| 一、经营活动产生的现金流量： | | |
| 销售商品、提供劳务收到的现金 | 841,736,656.96 | 592,518,010.01 |
| 收到的税费返还 | 48,734,183.14 | 57,726,710.21 |
| 收到其他与经营活动有关的现金 | 33,896,033.38 | 43,417,118.13 |
| 经营活动现金流入小计 | 924,366,873.48 | 693,661,838.35 |
| 购买商品、接受劳务支付的现金 | 548,756,661.01 | 484,811,416.18 |
| 支付给职工以及为职工支付的现金 | 149,560,133.89 | 133,370,722.47 |
| 支付的各项税费 | 11,187,949.93 | 10,080,053.22 |
| 支付其他与经营活动有关的现金 | 51,036,333.56 | 60,218,135.19 |
| 经营活动现金流出小计 | 760,541,078.39 | 688,480,327.06 |
| 经营活动产生的现金流量净额 | 163,825,795.09 | 5,181,511.29 |
| 二、投资活动产生的现金流量： | | |
| 收回投资收到的现金 | 210,100,000.00 | 90,000,000.00 |
| 取得投资收益收到的现金 | 8,231,061.52 | 5,609,429.58 |
| 处置固定资产、无形资产和其他长期资产收回的现金净额 | 709,060.16 | 284,320.00 |
| 处置子公司及其他营业单位收到的现金净额 | | |
| 收到其他与投资活动有关的现金 | | |
| 投资活动现金流入小计 | 219,040,121.68 | 95,893,749.58 |
| 购建固定资产、无形资产和其他长期资产支付的现金 | 36,909,484.67 | 99,015,143.22 |
| 投资支付的现金 | 201,100,000.00 | 215,690,800.00 |
| 取得子公司及其他营业单位支付的现金净额 | | |
| 支付其他与投资活动有关的现金 | | 107,150.00 |
| 投资活动现金流出小计 | 238,009,484.67 | 314,813,093.22 |
| 投资活动产生的现金流量净额 | -18,969,362.99 | -218,919,343.64 |
| 三、筹资活动产生的现金流量： | | |

| | | |
|--------------------|-----------------|-----------------|
| 吸收投资收到的现金 | 1,504,000.00 | 13,054,800.00 |
| 取得借款收到的现金 | 315,213,334.00 | 246,125,977.49 |
| 收到其他与筹资活动有关的现金 | | |
| 筹资活动现金流入小计 | 316,717,334.00 | 259,180,777.49 |
| 偿还债务支付的现金 | 405,582,829.13 | 242,963,254.73 |
| 分配股利、利润或偿付利息支付的现金 | 15,929,664.35 | 14,008,315.22 |
| 支付其他与筹资活动有关的现金 | 5,174,695.76 | 60,743,227.68 |
| 筹资活动现金流出小计 | 426,687,189.24 | 317,714,797.63 |
| 筹资活动产生的现金流量净额 | -109,969,855.24 | -58,534,020.14 |
| 四、汇率变动对现金及现金等价物的影响 | -171,895.85 | 11,193,166.51 |
| 五、现金及现金等价物净增加额 | 34,714,681.01 | -261,078,685.98 |
| 加：期初现金及现金等价物余额 | 127,290,997.11 | 388,369,683.09 |
| 六、期末现金及现金等价物余额 | 162,005,678.12 | 127,290,997.11 |

7、合并所有者权益变动表

本期金额

单位：元

| 项目 | 2025 年度 | | | | | | | | | | | | | | |
|-------------------|---------------|---------|----|---------------|----------------|---------------|----------------|------------|---------------|----------------|----------------|----|----------------|---------------------|----------------|
| | 归属于母公司所有者权益 | | | | | | | | | | | | 少数 股东 权益 | 所有 者权 益合 计 | |
| | 股本 | 其他权益工具 | | | 资本 公积 | 减： 库存 股 | 其他 综合 收益 | 专项 储备 | 盈余 公积 | 一般 风险 准备 | 未分 配利 润 | 其他 | | | 小计 |
| | 优先 股 | 永续 债 | 其他 | | | | | | | | | | | | |
| 一、上年期末余额 | 95,865,582.00 | | | 38,742,101.20 | 374,634,131.17 | 45,975,059.93 | 341,153.08 | 10,594.23 | 46,385,280.67 | | 370,973,641.10 | | 880,977,423.52 | -614,678.34 | 880,362,745.18 |
| 加：会计政策变更 | | | | | | | | | | | | | | | |
| 期差错更正 | | | | | | | | | | | | | | | |
| 其他 | | | | | | | | | | | | | | | |
| 二、本年期初余额 | 95,865,582.00 | | | 38,742,101.20 | 374,634,131.17 | 45,975,059.93 | 341,153.08 | 10,594.23 | 46,385,280.67 | | 370,973,641.10 | | 880,977,423.52 | -614,678.34 | 880,362,745.18 |
| 三、本期增减变动金额（减少以“—” | -527,880.00 | | | -522,398.45 | 11,140,137.42 | -6,892,640.09 | 1,048,407.99 | -10,594.23 | | | 11,637,202.33 | | 29,657,515.15 | 774,966.65 | 30,432,481.80 |

| | | | | | | | | | | | | | | |
|----------|---------------|--|--|---------------|----------------|---------------|--------------|---------------|--|----------------|--|--|----------------|----------------|
| 其他 | | | | | | | | | | | | | | |
| (五) 专项储备 | | | | | | | | - | | | | | - | - |
| | | | | | | | | 10,594.23 | | | | | 10,594.23 | 10,594.23 |
| 1. 本期提取 | | | | | | | | 3,032.172.46 | | | | | 3,032.172.46 | 3,032.172.46 |
| 2. 本期使用 | | | | | | | | -3,042.766.69 | | | | | -3,042.766.69 | -3,042.766.69 |
| (六) 其他 | | | | | | | | | | | | | | |
| 四、本期期末余额 | 95,337,702.00 | | | 38,219,702.75 | 385,774,268.59 | 39,082,419.84 | 1,389,561.07 | 46,385,280.67 | | 382,610,843.43 | | | 910,634,938.67 | 160,288,311.98 |

上期金额

单位：元

| 项目 | 2024 年度 | | | | | | | | | | | | | | |
|----------------|---------------|--------|----|----------------|----------------|---------------|------------|---------------|--------------|---------------|-------|----------------|----------------|-------------|----------------|
| | 归属于母公司所有者权益 | | | | | | | | | | | | | 少数股东权益 | 所有者权益合计 |
| | 股本 | 其他权益工具 | | | 资本公积 | 减：库存股 | 其他综合收益 | 专项储备 | 盈余公积 | 一般风险准备 | 未分配利润 | 其他 | 小计 | | |
| | 优先股 | 永续债 | 其他 | | | | | | | | | | | | |
| 一、上年期末余额 | 90,800,119.00 | | | 55,248,588.65 | 279,285,631.56 | | | 200,753.62 | 1,085,450.86 | 43,722,247.37 | | 367,636,195.79 | 837,978,986.85 | -132,593.74 | 837,846,393.11 |
| 加：会计政策变更 | | | | | | | | | | | | | | | |
| 期差错更正 | | | | | | | | | | | | | | | |
| 其他 | | | | | | | | | | | | | | | |
| 二、本年期初余额 | 90,800,119.00 | | | 55,248,588.65 | 279,285,631.56 | | | 200,753.62 | 1,085,450.86 | 43,722,247.37 | | 367,636,195.79 | 837,978,986.85 | -132,593.74 | 837,846,393.11 |
| 三、本期增减变动金额（减少以 | 5,065,463.00 | | | -16,506,487.45 | 95,348,499.61 | 45,975,059.93 | 140,399.46 | -1,074,856.63 | 2,663,033.30 | | | 3,337,445.31 | 42,998,436.67 | -482,084.60 | 42,516,352.07 |

| | | | | | | | | | | | | | | | |
|-------------------|--------------|--|--|----------------|----------------|---------------|--|--------------|--|--|---------------|--|----------------|-------------|----------------|
| “一”号填列) | | | | | | | | | | | | | | | |
| (一) 综合收益总额 | | | | | | | | | | | 12,654,948.57 | | 12,795,348.03 | -482,084.60 | 12,313,263.43 |
| (二) 所有者投入和减少资本 | 5,065,463.00 | | | -16,506,487.45 | 95,348,499.61 | 45,975,059.93 | | | | | | | 37,932,415.23 | | 37,932,415.23 |
| 1. 所有者投入的普通股 | | | | | -14,757,553.30 | 45,975,059.93 | | | | | | | -60,732,613.23 | | -60,732,613.23 |
| 2. 其他权益工具持有者投入资本 | 5,065,463.00 | | | -16,506,487.45 | 105,786,026.39 | | | | | | | | 94,345,001.94 | | 94,345,001.94 |
| 3. 股份支付计入所有者权益的金额 | | | | | 4,320,026.52 | | | | | | | | 4,320,026.52 | | 4,320,026.52 |
| 4. 其他 | | | | | | | | | | | | | | | |
| (三) 利润分配 | | | | | | | | 2,663,033.30 | | | -9,317,503.26 | | -6,654,469.96 | | -6,654,469.96 |
| 1. 提取盈余公积 | | | | | | | | 2,663,033.30 | | | -2,663,033.30 | | | | |
| 2. 提取一般风险准备 | | | | | | | | | | | | | | | |
| 3. | | | | | | | | | | | - | | - | | - |

| | | | | | | | | | | | | | | | |
|--------------------------|--|--|--|--|--|--|--|--|--|--|--------------|--|--------------|--|--------------|
| 对所有者 (或 股东) 的分配 | | | | | | | | | | | 6,654,469.96 | | 6,654,469.96 | | 6,654,469.96 |
| 4. 其他 | | | | | | | | | | | | | | | |
| (四) 所有者权益内部结转 | | | | | | | | | | | | | | | |
| 1. 资本公积转增资本(或股本) | | | | | | | | | | | | | | | |
| 2. 盈余公积转增资本(或股本) | | | | | | | | | | | | | | | |
| 3. 盈余公积弥补亏损 | | | | | | | | | | | | | | | |
| 4. 设定受益计划变动额结转留存收益 | | | | | | | | | | | | | | | |
| 5. 其他综合收益结转留存收益 | | | | | | | | | | | | | | | |
| 6. 其他 | | | | | | | | | | | | | | | |

| | | | | | | | | | | | | | | | |
|----------|---------------|--|--|---------------|----------------|---------------|------------|-----------|---------------|--|----------------|--|----------------|-------------|----------------|
| (五) 专项储备 | | | | | | | | - | | | | | - | | - |
| | | | | | | | | 1,07 | | | | | 1,07 | | 1,07 |
| | | | | | | | | 4,85 | | | | | 4,85 | | 4,85 |
| | | | | | | | | 6.63 | | | | | 6.63 | | 6.63 |
| 1. 本期提取 | | | | | | | | 2,87 | | | | | 2,87 | | 2,87 |
| | | | | | | | | 8,41 | | | | | 8,41 | | 8,41 |
| | | | | | | | | 0.72 | | | | | 0.72 | | 0.72 |
| 2. 本期使用 | | | | | | | | - | | | | | - | | - |
| | | | | | | | | 3,95 | | | | | 3,95 | | 3,95 |
| | | | | | | | | 3,26 | | | | | 3,26 | | 3,26 |
| | | | | | | | | 7.35 | | | | | 7.35 | | 7.35 |
| (六) 其他 | | | | | | | | | | | | | | | |
| 四、本期期末余额 | 95,865,582.00 | | | 38,742,101.20 | 374,634,131.17 | 45,975,059.93 | 341,153.08 | 10,594.23 | 46,385,280.67 | | 370,973,641.10 | | 880,977,423.52 | -614,678.34 | 880,362,745.18 |

8、母公司所有者权益变动表

本期金额

单位：元

| 项目 | 2025 年度 | | | | | | | | | | | 所有者权益合计 |
|------------|---------------|--------|-----|---------------|----------------|---------------|--------|------------|---------------|----------------|----|----------------|
| | 股本 | 其他权益工具 | | | 资本公积 | 减：库存股 | 其他综合收益 | 专项储备 | 盈余公积 | 未分配利润 | 其他 | |
| | | 优先股 | 永续债 | 其他 | | | | | | | | |
| 一、上年期末余额 | 95,865,582.00 | | | 38,742,101.20 | 374,299,514.89 | 45,975,059.93 | | 10,594.23 | 46,385,280.67 | 394,145,987.56 | | 903,474,000.62 |
| 加：会计政策变更 | | | | | | | | | | | | |
| 期差错更正 | | | | | | | | | | | | |
| 其他 | | | | | | | | | | | | |
| 二、本年期初余额 | 95,865,582.00 | | | 38,742,101.20 | 374,299,514.89 | 45,975,059.93 | | 10,594.23 | 46,385,280.67 | 394,145,987.56 | | 903,474,000.62 |
| 三、本期增减变动金额 | -527,880.00 | | | -522,398.45 | 11,377,912.29 | -6,892,640.09 | | -10,594.23 | | 7,482,095.54 | | 9,727,584.16 |

| | | | | | | | | | | | | |
|-------------------|------------|--|--|------------|---------------|--------------|--|--|--|--------------|--|---------------|
| (减少以“一”号填列) | | | | | | | | | | | | |
| (一) 综合收益总额 | | | | | | | | | | - | | - |
| | | | | | | | | | | 532,463.89 | | 532,463.89 |
| (二) 所有者投入和减少资本 | - | | | - | 11,377,912.29 | - | | | | | | 17,220,273.93 |
| | 527,880.00 | | | 522,398.45 | | 6,892,640.09 | | | | | | |
| 1. 所有者投入的普通股 | | | | | - | - | | | | | | 5,221,920.00 |
| | | | | | 1,670,720.09 | 6,892,640.09 | | | | | | |
| 2. 其他权益工具持有者投入资本 | 160,120.00 | | | - | 3,467,377.22 | | | | | | | 3,105,098.77 |
| | | | | 522,398.45 | | | | | | | | |
| 3. 股份支付计入所有者权益的金额 | | | | | 3,298,284.87 | | | | | | | 3,298,284.87 |
| 4. 其他 | - | | | | 6,282,970.29 | | | | | | | 5,594,970.29 |
| | 688,000.00 | | | | | | | | | | | |
| (三) 利润分配 | | | | | | | | | | - | | - |
| | | | | | | | | | | 6,949,631.65 | | 6,949,631.65 |
| 1. 提取盈余公积 | | | | | | | | | | | | |
| 2. 对所有者(或股东) | | | | | | | | | | - | | - |
| | | | | | | | | | | 6,949,631.65 | | 6,949,631.65 |

| | | | | | | | | | | | | |
|--------------------|--|--|--|--|--|--|--|------------|--|--|--|------------|
| 的分配 | | | | | | | | | | | | |
| 3. 其他 | | | | | | | | | | | | |
| (四) 所有者权益内部结转 | | | | | | | | | | | | |
| 1. 资本公积转增资本 (或股本) | | | | | | | | | | | | |
| 2. 盈余公积转增资本 (或股本) | | | | | | | | | | | | |
| 3. 盈余公积弥补亏损 | | | | | | | | | | | | |
| 4. 设定受益计划变动额结转留存收益 | | | | | | | | | | | | |
| 5. 其他综合收益结转留存收益 | | | | | | | | | | | | |
| 6. 其他 | | | | | | | | | | | | |
| (五) 专项储备 | | | | | | | | - | | | | - |
| | | | | | | | | 10,594.23 | | | | 10,594.23 |
| 1. 本期提 | | | | | | | | 3,032,172. | | | | 3,032,172. |

| | | | | | | | | | | | | |
|----------|---------------|--|--|---------------|----------------|---------------|--|-------------------|---------------|----------------|--|-------------------|
| 取 | | | | | | | | 46 | | | | 46 |
| 2. 本期使用 | | | | | | | | - 3,042,766.69 | | | | - 3,042,766.69 |
| (六) 其他 | | | | | | | | | | | | |
| 四、本期期末余额 | 95,337,702.00 | | | 38,219,702.75 | 385,677,427.18 | 39,082,419.84 | | | 46,385,280.67 | 386,663,892.02 | | 913,201,584.78 |

上期金额

单位：元

| 项目 | 2024 年度 | | | | | | | | | | | |
|-----------------------|---------------|--------|-----|----------------|----------------|---------------|--------|---------------|---------------|----------------|----|----------------|
| | 股本 | 其他权益工具 | | | 资本公积 | 减：库存股 | 其他综合收益 | 专项储备 | 盈余公积 | 未分配利润 | 其他 | 所有者权益合计 |
| | | 优先股 | 永续债 | 其他 | | | | | | | | |
| 一、上年期末余额 | 90,800,119.00 | | | 55,248,588.65 | 278,951,015.28 | | | 1,085,450.86 | 43,722,247.37 | 376,833,157.82 | | 846,640,578.98 |
| 加：会计政策变更 | | | | | | | | | | | | |
| 期差错更正 | | | | | | | | | | | | |
| 其他 | | | | | | | | | | | | |
| 二、本年期初余额 | 90,800,119.00 | | | 55,248,588.65 | 278,951,015.28 | | | 1,085,450.86 | 43,722,247.37 | 376,833,157.82 | | 846,640,578.98 |
| 三、本期增减变动金额（减少以“－”号填列） | 5,065,463.00 | | | -16,506,487.45 | 95,348,499.61 | 45,975,059.93 | | -1,074,856.63 | 2,663,033.30 | 17,312,829.74 | | 56,833,421.64 |
| (一) 综合收益总 | | | | | | | | | | 26,630,333.00 | | 26,630,333.00 |

| | | | | | | | | | | | | |
|-------------------|--------------|--|--|----------------|----------------|---------------|--|--------------|---------------|--|--|----------------|
| 额 | | | | | | | | | | | | |
| (二) 所有者投入和减少资本 | 5,065,463.00 | | | -16,506,487.45 | 95,348,499.61 | 45,975,059.93 | | | | | | 37,932,415.23 |
| 1. 所有者投入的普通股 | | | | | -14,757,553.30 | 45,975,059.93 | | | | | | -60,732,613.23 |
| 2. 其他权益工具持有者投入资本 | 5,065,463.00 | | | -16,506,487.45 | 105,786,026.39 | | | | | | | 94,345,001.94 |
| 3. 股份支付计入所有者权益的金额 | | | | | 4,320,026.52 | | | | | | | 4,320,026.52 |
| 4. 其他 | | | | | | | | | | | | |
| (三) 利润分配 | | | | | | | | 2,663,033.30 | -9,317,503.26 | | | -6,654,469.96 |
| 1. 提取盈余公积 | | | | | | | | 2,663,033.30 | -2,663,033.30 | | | |
| 2. 对所有者(或股东)的分配 | | | | | | | | | -6,654,469.96 | | | -6,654,469.96 |
| 3. 其他 | | | | | | | | | | | | |
| (四) 所有者权益内部结转 | | | | | | | | | | | | |

| | | | | | | | | | | | | |
|--------------------|------------|--|--|------------|------------|------------|--|--------------|------------|------------|--|--------------|
| 1. 资本公积转增资本（或股本） | | | | | | | | | | | | |
| 2. 盈余公积转增资本（或股本） | | | | | | | | | | | | |
| 3. 盈余公积弥补亏损 | | | | | | | | | | | | |
| 4. 设定受益计划变动额结转留存收益 | | | | | | | | | | | | |
| 5. 其他综合收益结转留存收益 | | | | | | | | | | | | |
| 6. 其他 | | | | | | | | | | | | |
| （五）专项储备 | | | | | | | | - | | | | - |
| | | | | | | | | 1,074,856.63 | | | | 1,074,856.63 |
| 1. 本期提取 | | | | | | | | 2,878,410.72 | | | | 2,878,410.72 |
| 2. 本期使用 | | | | | | | | - | | | | - |
| | | | | | | | | 3,953,267.35 | | | | 3,953,267.35 |
| （六）其他 | | | | | | | | | | | | |
| 四、本期 | 95,865,582 | | | 38,742,101 | 374,299,51 | 45,975,059 | | 10,594.23 | 46,385,280 | 394,145,98 | | 903,474,00 |

| | | | | | | | | | | | | |
|----------|-----|--|--|-----|------|-----|--|--|-----|------|--|------|
| 期末 余额 | .00 | | | .20 | 4.89 | .93 | | | .67 | 7.56 | | 0.62 |
|----------|-----|--|--|-----|------|-----|--|--|-----|------|--|------|

三、公司基本情况

浙江泰福泵业股份有限公司（以下简称公司或本公司）前身系原台州谊聚机电有限公司（以下简称谊聚机电公司），谊聚机电公司系由温岭县长城电器厂和项祖明共同出资组建，于 1993 年 5 月 21 日在台州市工商行政管理局登记注册，取得企合浙台总字第浙 01332 号企业法人营业执照。谊聚机电公司成立时注册资本 20 万美元。谊聚机电公司以 2016 年 6 月 30 日为基准日，整体变更为股份有限公司，于 2016 年 10 月 31 日在台州市市场监督管理局登记注册，总部位于浙江省温岭市松门镇。公司现持有统一社会信用代码为 913310816100020466 的营业执照，注册资本 95,337,702.00 元，股份总数 95,337,702 股（每股面值 1 元）。其中，有限售条件的流通股份：A 股 17,844,500 股；无限售条件的流通股份 A 股 77,493,202 股。公司股票已于 2021 年 5 月 25 日在深圳证券交易所挂牌交易。

本公司属通用设备制造行业。主要经营活动为各类民用泵的研发、生产和销售。产品主要有：陆上泵、小型潜水泵、节能泵、井用潜水泵、循环泵、配件等。

本财务报表业经公司 2026 年 4 月 24 日四届二十三次董事会批准对外报出。

本公司将台州欧拉机电有限公司（以下简称台州欧拉公司）、浙江盖德泵业科技有限公司（以下简称盖德泵业公司）、台州谊聚进出口有限公司（以下简称谊聚进出口公司）、PUMPMAN INTERNATIONAL INC（以下简称 PUMPMAN 美国公司）、PUMPMAN RUS LLC（以下简称 PUMPMAN 俄罗斯公司）、ZHEJIANG TAIFU PUMP VIETNAM COMPANY LIMITED（以下简称 TAIFU PUMP 越南公司）、PUMPMAN PTE LTD（以下简称 PUMPMAN 新加坡公司）、PT INDONESIA PUMPMAN INDUSTRY（以下简称 PUMPMAN 印尼公司）、TAIFU INTERNATIONAL BD LTD（以下简称 TAIFU 孟加拉公司）、CONG TY TNHH PUMPMAN(VIET NAM）（以下简称 PUMPMAN 越南工厂公司）10 家子公司纳入报告期合并财务报表范围，情况详见“第八节 财务报告 九、合并范围的变更”、“第八节 财务报告 十、在其他主体的权益”之说明

四、财务报表的编制基础

1、编制基础

本公司财务报表以持续经营为编制基础。

2、持续经营

本公司不存在导致对报告期末起 12 个月内的持续经营能力产生重大疑虑的事项或情况。

五、重要会计政策及会计估计

具体会计政策和会计估计提示：

本公司根据实际生产经营特点针对金融工具减值、存货、固定资产折旧、在建工程、无形资产、收入确认等交易或事项制定了具体会计政策和会计估计。

1、遵循企业会计准则的声明

本公司所编制的财务报表符合企业会计准则的要求，真实、完整地反映了公司的财务状况、经营成果和现金流量等

有关信息。

2、会计期间

会计年度自公历 1 月 1 日起至 12 月 31 日止。

3、营业周期

公司经营业务的营业周期较短，以 12 个月作为资产和负债的流动性划分标准。

4、记账本位币

本公司及境内子公司采用人民币为记账本位币，PUMPMAN 美国公司、PUMPMAN 俄罗斯公司、TAIFU PUMP 越南公司、PUMPMAN 新加坡公司、PUMPMAN 越南工厂公司、PUMPMAN 印尼公司、TAIFU 孟加拉公司等境外子公司从事境外经营，选择其经营所处的主要经济环境中的货币为记账本位币。

5、重要性标准确定方法和选择依据

适用 不适用

| 项目 | 重要性标准 |
|------------------|------------------------------|
| 重要的单项计提坏账准备的应收账款 | 单项计提坏账准备的应收账款金额超过资产总额 0.3% |
| 重要的核销应收账款 | 单项应收账款核销金额超过资产总额 0.3% |
| 重要的核销其他应收款 | 单项其他应收款核销金额超过资产总额 0.3% |
| 重要的债权投资 | 公司将单项债权投资金额超过资产总额 0.3%的认定为重要 |
| 重要的账龄超过 1 年的应付账款 | 账龄超过 1 年的应付账款金额超过资产总额 0.3% |
| 重要的投资活动现金流量 | 单项现金流量金额超过资产总额 5% |

6、同一控制下和非同一控制下企业合并的会计处理方法

1. 同一控制下企业合并的会计处理方法

公司在企业合并中取得的资产和负债，按照合并日被合并方在最终控制方合并财务报表中的账面价值计量。公司按照被合并方所有者权益在最终控制方合并财务报表中的账面价值份额与支付的合并对价账面价值或发行股份面值总额的差额，调整资本公积；资本公积不足冲减的，调整留存收益。

2. 非同一控制下企业合并的会计处理方法

公司在购买日对合并成本大于合并中取得的被购买方可辨认净资产公允价值份额的差额，确认为商誉；如果合并成本小于合并中取得的被购买方可辨认净资产公允价值份额，首先对取得的被购买方各项可辨认资产、负债及或有负债的公允价值以及合并成本的计量进行复核，经复核后合并成本仍小于合并中取得的被购买方可辨认净资产公允价值份额的，其差额计入当期损益。

7、控制的判断标准和合并财务报表的编制方法

1. 控制的判断

拥有对被投资方的权利，通过参与被投资方的相关活动而享有可变回报，并且有能力运用对被投资方的权力影响其可变回报金额的，认定为控制。

2. 合并财务报表的编制方法

母公司将其控制的所有子公司纳入合并财务报表的合并范围。合并财务报表以母公司及其子公司的财务报表为基础，根据其他有关资料，由母公司按照《企业会计准则第 33 号——合并财务报表》编制。

8、合营安排分类及共同经营会计处理方法

1. 合营安排分为共同经营和合营企业。
2. 当公司为共同经营的合营方时，确认与共同经营中利益份额相关的下列项目：
 - (1) 确认单独所持有的资产，以及按持有份额确认共同持有的资产；
 - (2) 确认单独所承担的负债，以及按持有份额确认共同承担的负债；
 - (3) 确认出售公司享有的共同经营产出份额所产生的收入；
 - (4) 按公司持有份额确认共同经营因出售资产所产生的收入；
 - (5) 确认单独所发生的费用，以及按公司持有份额确认共同经营发生的费用。

9、现金及现金等价物的确定标准

列示于现金流量表中的现金是指库存现金以及可以随时用于支付的存款。现金等价物是指企业持有的期限短、流动性强、易于转换为已知金额现金、价值变动风险很小的投资。

10、外币业务和外币报表折算

1. 外币业务折算

外币交易在初始确认时，采用交易发生日的即期汇率折算为人民币金额。资产负债表日，外币货币性项目采用资产负债表日即期汇率折算，因汇率不同而产生的汇兑差额，除与购建符合资本化条件资产有关的外币专门借款本金及利息的汇兑差额外，计入当期损益；以历史成本计量的外币非货币性项目仍采用交易发生日的即期汇率折算，不改变其人民币金额；以公允价值计量的外币非货币性项目，采用公允价值确定日的即期汇率折算，差额计入当期损益或其他综合收益。

2. 外币财务报表折算

资产负债表中的资产和负债项目，采用资产负债表日的即期汇率折算；所有者权益项目除“未分配利润”项目外，其他项目采用交易发生日的即期汇率折算；利润表中的收入和费用项目，采用交易发生日即期汇率的近似汇率折算。按照上述折算产生的外币财务报表折算差额，计入其他综合收益。

11、金融工具

1. 金融资产和金融负债的分类

金融资产在初始确认时划分为以下三类：(1) 以摊余成本计量的金融资产；(2) 以公允价值计量且其变动计入其他综合收益的金融资产；(3) 以公允价值计量且其变动计入当期损益的金融资产。

金融负债在初始确认时划分为以下四类：(1) 以公允价值计量且其变动计入当期损益的金融负债；(2) 金融资产转移不符合终止确认条件或继续涉入被转移金融资产所形成的金融负债；(3) 不属于上述(1)或(2)的财务担保合同，以及不属于上述(1)并以低于市场利率贷款的贷款承诺；(4) 以摊余成本计量的金融负债。

2. 金融资产和金融负债的确认依据、计量方法和终止确认条件

(1) 金融资产和金融负债的确认依据和初始计量方法

公司成为金融工具合同的一方时，确认一项金融资产或金融负债。初始确认金融资产或金融负债时，按照公允价值计量；对于以公允价值计量且其变动计入当期损益的金融资产和金融负债，相关交易费用直接计入当期损益；对于其他类别的金融资产或金融负债，相关交易费用计入初始确认金额。但是，公司初始确认的应收账款未包含重大融资成分或公司不考虑未超过一年的合同中的融资成分的，按照《企业会计准则第 14 号——收入》所定义的交易价格进行初始计量。

(2) 金融资产的后续计量方法

1) 以摊余成本计量的金融资产

采用实际利率法，按照摊余成本进行后续计量。以摊余成本计量且不属于任何套期关系的一部分的金融资产所产生的利得或损失，在终止确认、重分类、按照实际利率法摊销或确认减值时，计入当期损益。

2) 以公允价值计量且其变动计入其他综合收益的债务工具投资

采用公允价值进行后续计量。采用实际利率法计算的利息、减值损失或利得及汇兑损益计入当期损益，其他利得或损失计入其他综合收益。终止确认时，将之前计入其他综合收益的累计利得或损失从其他综合收益中转出，计入当期损益。

3) 以公允价值计量且其变动计入其他综合收益的权益工具投资

采用公允价值进行后续计量。获得的股利（属于投资成本收回部分的除外）计入当期损益，其他利得或损失计入其他综合收益。终止确认时，将之前计入其他综合收益的累计利得或损失从其他综合收益中转出，计入留存收益。

4) 以公允价值计量且其变动计入当期损益的金融资产

采用公允价值进行后续计量，产生的利得或损失（包括利息和股利收入）计入当期损益，除非该金融资产属于套期关系的一部分。

(3) 金融负债的后续计量方法

1) 以公允价值计量且其变动计入当期损益的金融负债

此类金融负债包括交易性金融负债（含属于金融负债的衍生工具）和指定为以公允价值计量且其变动计入当期损益的金融负债。对于此类金融负债以公允价值进行后续计量。因公司自身信用风险变动引起的指定为以公允价值计量且其变动计入当期损益的金融负债的公允价值变动金额计入其他综合收益，除非该处理会造成或扩大损益中的会计错配。此类金融负债产生的其他利得或损失（包括利息费用、除因公司自身信用风险变动引起的公允价值变动）计入当期损益，除非该金融负债属于套期关系的一部分。终止确认时，将之前计入其他综合收益的累计利得或损失从其他综合收益中转出，计入留存收益。

2) 金融资产转移不符合终止确认条件或继续涉入被转移金融资产所形成的金融负债

按照《企业会计准则第 23 号——金融资产转移》相关规定进行计量。

3) 不属于上述 1) 或 2) 的财务担保合同，以及不属于上述 1) 并以低于市场利率贷款的贷款承诺

在初始确认后按照下列两项金额之中的较高者进行后续计量：① 按照金融工具的减值规定确定的损失准备金额；② 初始确认金额扣除按照《企业会计准则第 14 号——收入》相关规定所确定的累计摊销额后的余额。

4) 以摊余成本计量的金融负债

采用实际利率法以摊余成本计量。以摊余成本计量且不属于任何套期关系的一部分的金融负债所产生的利得或损失，在终止确认、按照实际利率法摊销时计入当期损益。

(4) 金融资产和金融负债的终止确认

1) 当满足下列条件之一时，终止确认金融资产：

① 收取金融资产现金流量的合同权利已终止；

② 金融资产已转移，且该转移满足《企业会计准则第 23 号——金融资产转移》关于金融资产终止确认的规定。

2) 当金融负债（或其一部分）的现时义务已经解除时，相应终止确认该金融负债（或该部分金融负债）。

3. 金融资产转移的确认依据和计量方法

公司转移了金融资产所有权上几乎所有的风险和报酬的，终止确认该金融资产，并将转移中产生或保留的权利和义务单独确认为资产或负债；保留了金融资产所有权上几乎所有的风险和报酬的，继续确认所转移的金融资产。公司既没有转移也没有保留金融资产所有权上几乎所有的风险和报酬的，分别下列情况处理：（1）未保留对该金融资产控制的，终止确认该金融资产，并将转移中产生或保留的权利和义务单独确认为资产或负债；（2）保留了对该金融资产控制的，按照继续涉入所转移金融资产的程度确认有关金融资产，并相应确认有关负债。

金融资产整体转移满足终止确认条件的，将下列两项金额的差额计入当期损益：（1）所转移金融资产在终止确认日的账面价值；（2）因转移金融资产而收到的对价，与原直接计入其他综合收益的公允价值变动累计额中对应终止确认部分的金额（涉及转移的金融资产为以公允价值计量且其变动计入其他综合收益的债务工具投资）之和。转移了金融资产

的一部分，且该被转移部分整体满足终止确认条件的，将转移前金融资产整体的账面价值，在终止确认部分和继续确认部分之间，按照转移日各自的相对公允价值进行分摊，并将下列两项金额的差额计入当期损益：(1) 终止确认部分的账面价值；(2) 终止确认部分的对价，与原直接计入其他综合收益的公允价值变动累计额中对应终止确认部分的金额（涉及转移的金融资产为以公允价值计量且其变动计入其他综合收益的债务工具投资）之和。

4. 金融资产和金融负债的公允价值确定方法

公司采用在当前情况下适用并且有足够可利用数据和其他信息支持的估值技术确定相关金融资产和金融负债的公允价值。公司将估值技术使用的输入值分以下层级，并依次使用：

(1) 第一层次输入值是在计量日能够取得的相同资产或负债在活跃市场上未经调整的报价；

(2) 第二层次输入值是除第一层次输入值外相关资产或负债直接或间接可观察的输入值，包括：活跃市场中类似资产或负债的报价；非活跃市场中相同或类似资产或负债的报价；除报价以外的其他可观察输入值，如在正常报价间隔期间可观察的利率和收益率曲线等；市场验证的输入值等；

(3) 第三层次输入值是相关资产或负债的不可观察输入值，包括不能直接观察或无法由可观察市场数据验证的利率、股票波动率、企业合并中承担的弃置义务的未来现金流量、使用自身数据作出的财务预测等。

5. 金融工具减值

公司以预期信用损失为基础，对以摊余成本计量的金融资产、以公允价值计量且其变动计入其他综合收益的债务工具投资、合同资产、租赁应收款、分类为以公允价值计量且其变动计入当期损益的金融负债以外的贷款承诺、不属于以公允价值计量且其变动计入当期损益的金融负债或不属于金融资产转移不符合终止确认条件或继续涉入被转移金融资产所形成的金融负债的财务担保合同进行减值处理并确认损失准备。

预期信用损失，是指以发生违约的风险为权重的金融工具信用损失的加权平均值。信用损失，是指公司按照原实际利率折现的、根据合同应收的所有合同现金流量与预期收取的所有现金流量之间的差额，即全部现金短缺的现值。其中，对于公司购买或源生的已发生信用减值的金融资产，按照该金融资产经信用调整的实际利率折现。

对于购买或源生的已发生信用减值的金融资产，公司在资产负债表日仅将自初始确认后整个存续期内预期信用损失的累计变动确认为损失准备。

对于租赁应收款、由《企业会计准则第 14 号——收入》规范的交易形成的应收款项及合同资产，公司运用简化计量方法，按照相当于整个存续期内的预期信用损失金额计量损失准备。

除上述计量方法以外的金融资产，公司在每个资产负债表日评估其信用风险自初始确认后是否已经显著增加。如果信用风险自初始确认后已显著增加，公司按照整个存续期内预期信用损失的金额计量损失准备；如果信用风险自初始确认后未显著增加，公司按照该金融工具未来 12 个月内预期信用损失的金额计量损失准备。

公司利用可获得的合理且有依据的信息，包括前瞻性信息，通过比较金融工具在资产负债表日发生违约的风险与在初始确认日发生违约的风险，以确定金融工具的信用风险自初始确认后是否已显著增加。

于资产负债表日，若公司判断金融工具只具有较低的信用风险，则假定该金融工具的信用风险自初始确认后并未显著增加。

公司以单项金融工具或金融工具组合为基础评估预期信用风险和计量预期信用损失。当以金融工具组合为基础时，公司以共同风险特征为依据，将金融工具划分为不同组合。

公司在每个资产负债表日重新计量预期信用损失，由此形成的损失准备的增加或转回金额，作为减值损失或利得计入当期损益。对于以摊余成本计量的金融资产，损失准备抵减该金融资产在资产负债表中列示的账面价值；对于以公允价值计量且其变动计入其他综合收益的债权投资，公司在其他综合收益中确认其损失准备，不抵减该金融资产的账面价值。

6. 金融资产和金融负债的抵销

金融资产和金融负债在资产负债表内分别列示，不相互抵销。但同时满足下列条件的，公司以相互抵销后的净额在资产负债表内列示：(1) 公司具有抵销已确认金额的法定权利，且该种法定权利是当前可执行的；(2) 公司计划以净额结算，或同时变现该金融资产和清偿该金融负债。

不满足终止确认条件的金融资产转移，公司不对已转移的金融资产和相关负债进行抵销。

(十二) 应收款项和合同资产预期信用损失的确认标准和计提方法

1. 按信用风险特征组合计提预期信用损失的应收款项和合同资产

| 组合类别 | 确定组合的依据 | 计量预期信用损失的方法 |
|-------------|---------|---|
| 应收账款——账龄组合 | 账龄 | 参考历史信用损失经验，结合当前状况以及对未来经济状况的预测，编制应收账款账龄与预期信用损失率对照表，计算预期信用损失 |
| 其他应收款——账龄组合 | 账龄 | 参考历史信用损失经验，结合当前状况以及对未来经济状况的预测，编制其他应收款账龄与预期信用损失率对照表，计算预期信用损失 |

2. 账龄组合的账龄与预期信用损失率对照表

| 账龄 | 应收账款 预期信用损失率（%） | 其他应收款 预期信用损失率（%） |
|-------------|--------------------|---------------------|
| 1 年以内（含，下同） | 5.00 | 5.00 |
| 1-2 年 | 10.00 | 10.00 |
| 2-3 年 | 30.00 | 30.00 |
| 3-4 年 | 50.00 | 50.00 |
| 4-5 年 | 80.00 | 80.00 |
| 5 年以上 | 100.00 | 100.00 |

应收账款、其他应收款账龄按先进先出法计算。

3. 按单项计提预期信用损失的应收款项和合同资产的认定标准

对信用风险与组合信用风险显著不同的应收款项和合同资产，公司按单项计提预期信用损失。

12、应收票据

详见“第八节. 五 11. 金融工具”。

13、应收账款

详见“第八节. 五 11. 金融工具”。

14、应收款项融资

详见“第八节. 五 11. 金融工具”。

15、其他应收款

其他应收款的预期信用损失的确定方法及会计处理方法详见“第八节. 五 11. 金融工具”。

16、合同资产

公司根据履行履约义务与客户付款之间的关系在资产负债表中列示合同资产或合同负债。公司将同一合同下的合同资产和合同负债相互抵销后以净额列示。

公司将拥有的、无条件(即，仅取决于时间流逝)向客户收取对价的权利作为应收款项列示，将已向客户转让商品而有权收取对价的权利(该权利取决于时间流逝之外的其他因素)作为合同资产列示。

17、存货

1. 存货的分类

存货包括在日常活动中持有以备出售的产成品或商品、处在生产过程中的在产品、在生产过程或提供劳务过程中耗用的材料和物料等。

2. 发出存货的计价方法

发出存货采用月末一次加权平均法。

3. 存货的盘存制度

存货的盘存制度为永续盘存制。

4. 低值易耗品和包装物的摊销方法

(1) 低值易耗品

按照一次转销法进行摊销。

(2) 包装物

按照一次转销法进行摊销。

5. 存货跌价准备

存货跌价准备的确认标准和计提方法

资产负债表日，存货采用成本与可变现净值孰低计量，按照成本高于可变现净值的差额计提存货跌价准备。直接用于出售的存货，在正常生产经营过程中以该存货的估计售价减去估计的销售费用和相关税费后的金额确定其可变现净值；需要经过加工的存货，在正常生产经营过程中以所生产的产成品的估计售价减去至完工时估计将要发生的成本、估计的销售费用和相关税费后的金额确定其可变现净值；资产负债表日，同一项存货中一部分有合同价格约定、其他部分不存在合同价格的，分别确定其可变现净值，并与其对应的成本进行比较，分别确定存货跌价准备的计提或转回的金额。

18、持有待售资产

19、债权投资

债权投资的预期信用损失的确定方法及会计处理方法详见“第八节. 五 11. 金融工具”。

20、其他债权投资

21、长期应收款

22、长期股权投资

1. 共同控制、重大影响的判断

按照相关约定对某项安排存在共有的控制，并且该安排的相关活动必须经过分享控制权的参与方一致同意后才能决策，认定为共同控制。对被投资单位的财务和经营政策有参与决策的权力，但并不能够控制或者与其他方一起共同控制这些政策的制定，认定为重大影响。

2. 投资成本的确定

(1) 同一控制下的企业合并形成的，合并方以支付现金、转让非现金资产、承担债务或发行权益性证券作为合并对价的，在合并日按照取得被合并方所有者权益在最终控制方合并财务报表中的账面价值的份额作为其初始投资成本。长期股权投资初始投资成本与支付的合并对价的账面价值或发行股份的面值总额之间的差额调整资本公积；资本公积不足冲减的，调整留存收益。

公司通过多次交易分步实现同一控制下企业合并形成的长期股权投资，判断是否属于“一揽子交易”。属于“一揽子交易”的，把各项交易作为一项取得控制权的交易进行会计处理。不属于“一揽子交易”的，在合并日，根据合并后应享有被合并方净资产在最终控制方合并财务报表中的账面价值的份额确定初始投资成本。合并日长期股权投资的初始投资成本，与达到合并前的长期股权投资账面价值加上合并日进一步取得股份新支付对价的账面价值之和的差额，调整资本公积；资本公积不足冲减的，调整留存收益。

(2) 非同一控制下的企业合并形成的，在购买日按照支付的合并对价的公允价值作为其初始投资成本。

公司通过多次交易分步实现非同一控制下企业合并形成的长期股权投资，区分个别财务报表和合并财务报表进行相关会计处理：

1) 在个别财务报表中，按照原持有的股权投资的账面价值加上新增投资成本之和，作为改按成本法核算的初始投资成本。

2) 在合并财务报表中，判断是否属于“一揽子交易”。属于“一揽子交易”的，把各项交易作为一项取得控制权的交易进行会计处理。不属于“一揽子交易”的，对于购买日之前持有的被购买方的股权，按照该股权在购买日的公允价值进行重新计量，公允价值与其账面价值的差额计入当期投资收益；购买日之前持有的被购买方的股权涉及权益法核算下的其他综合收益等的，与其相关的其他综合收益等转为购买日所属当期收益。但由于被投资方重新计量设定受益计划净负债或净资产变动而产生的其他综合收益除外。

(3) 除企业合并形成以外的：以支付现金取得的，按照实际支付的购买价款作为其初始投资成本；以发行权益性证券取得的，按照发行权益性证券的公允价值作为其初始投资成本；以债务重组方式取得的，按《企业会计准则第 12 号——债务重组》确定其初始投资成本；以非货币性资产交换取得的，按《企业会计准则第 7 号——非货币性资产交换》确定其初始投资成本。

3. 后续计量及损益确认方法

对被投资单位实施控制的长期股权投资采用成本法核算；对联营企业和合营企业的长期股权投资，采用权益法核算。

4. 通过多次交易分步处置对子公司投资至丧失控制权的处理方法

(1) 是否属于“一揽子交易”的判断原则

通过多次交易分步处置对子公司股权投资直至丧失控制权的，公司结合分步交易的各个步骤的交易协议条款、分别取得的处置对价、出售股权的对象、处置方式、处置时点等信息来判断分步交易是否属于“一揽子交易”。各项交易的条款、条件以及经济影响符合以下一种或多种情况，通常表明多次交易事项属于“一揽子交易”：

- 1) 这些交易是同时或者在考虑了彼此影响的情况下订立的；
- 2) 这些交易整体才能达成一项完整的商业结果；
- 3) 一项交易的发生取决于其他至少一项交易的发生；
- 4) 一项交易单独看是不经济的，但是和其他交易一并考虑时是经济的。

(2) 不属于“一揽子交易”的会计处理

1) 个别财务报表

对处置的股权，其账面价值与实际取得价款之间的差额，计入当期损益。对于剩余股权，对被投资单位仍具有重大影响或者与其他方一起实施共同控制的，转为权益法核算；不能再对被投资单位实施控制、共同控制或重大影响的，按照《企业会计准则第 22 号——金融工具确认和计量》的相关规定进行核算。

2) 合并财务报表

在丧失控制权之前，处置价款与处置长期股权投资相对应享有子公司自购买日或合并日开始持续计算的净资产份额之间的差额，调整资本公积（资本溢价），资本溢价不足冲减的，冲减留存收益。

丧失对原子公司控制权时，对于剩余股权，按照其在丧失控制权日的公允价值进行重新计量。处置股权取得的对价与剩余股权公允价值之和，减去按原持股比例计算应享有原有子公司自购买日或合并日开始持续计算的净资产的份额之

间的差额，计入丧失控制权当期的投资收益，同时冲减商誉。与原有子公司股权投资相关的其他综合收益等，应当在丧失控制权时转为当期投资收益。

(3) 属于“一揽子交易”的会计处理

1) 个别财务报表

将各项交易作为一项处置子公司并丧失控制权的交易进行会计处理。但是，在丧失控制权之前每一次处置价款与处置投资对应的长期股权投资账面价值之间的差额，在个别财务报表中确认为其他综合收益，在丧失控制权时一并转入丧失控制权当期的损益。

2) 合并财务报表

将各项交易作为一项处置子公司并丧失控制权的交易进行会计处理。但是，在丧失控制权之前每一次处置价款与处置投资对应的享有该子公司净资产份额的差额，在合并财务报表中确认为其他综合收益，在丧失控制权时一并转入丧失控制权当期的损益。

23、投资性房地产

投资性房地产计量模式

成本法计量

折旧或摊销方法

1. 投资性房地产包括已出租的土地使用权、持有并准备增值后转让的土地使用权和已出租的建筑物。

2. 投资性房地产按照成本进行初始计量，采用成本模式进行后续计量，并采用与固定资产和无形资产相同的方法计提折旧或进行摊销。

24、固定资产

(1) 确认条件

固定资产是指为生产商品、提供劳务、出租或经营管理而持有的，使用年限超过一个会计年度的有形资产。固定资产在同时满足经济利益很可能流入、成本能够可靠计量时予以确认。

(2) 折旧方法

| 类别 | 折旧方法 | 折旧年限 | 残值率 | 年折旧率 |
|--------|-------|--------|-------|-------------|
| 房屋及建筑物 | 年限平均法 | 20 年 | 5% | 4.75% |
| 通用设备 | 年限平均法 | 3-10 年 | 5-10% | 9.00-31.67% |
| 专用设备 | 年限平均法 | 3-10 年 | 5-10% | 9.00-31.67% |
| 运输工具 | 年限平均法 | 4-10 年 | 5% | 9.50-23.75% |

25、在建工程

1. 在建工程同时满足经济利益很可能流入、成本能够可靠计量则予以确认。在建工程按建造该项资产达到预定可使用状态前所发生的实际成本计量。

2. 在建工程达到预定可使用状态时，按工程实际成本转入固定资产。已达到预定可使用状态但尚未办理竣工决算的，先按估计价值转入固定资产，待办理竣工决算后再按实际成本调整原暂估价值，但不再调整原已计提的折旧。

| 类别 | 在建工程结转为固定资产的标准和时点 |
|----|-------------------|
| | |

| | |
|-------|---------------------|
| 机器设备 | 安装调试后达到设计要求或合同规定的标准 |
| 房屋建筑物 | 满足建筑完工验收标准 |

26、借款费用

1. 借款费用资本化的确认原则

公司发生的借款费用，可直接归属于符合资本化条件的资产的购建或者生产的，予以资本化，计入相关资产成本；其他借款费用，在发生时确认为费用，计入当期损益。

2. 借款费用资本化期间

(1) 当借款费用同时满足下列条件时，开始资本化：1) 资产支出已经发生；2) 借款费用已经发生；3) 为使资产达到预定可使用或可销售状态所必要的购建或者生产活动已经开始。

(2) 若符合资本化条件的资产在购建或者生产过程中发生非正常中断，并且中断时间连续超过 3 个月，暂停借款费用的资本化；中断期间发生的借款费用确认为当期费用，直至资产的购建或者生产活动重新开始。

(3) 当所购建或者生产符合资本化条件的资产达到预定可使用或可销售状态时，借款费用停止资本化。

3. 借款费用资本化率以及资本化金额

为购建或者生产符合资本化条件的资产而借入专门借款的，以专门借款当期实际发生的利息费用（包括按照实际利率法确定的折价或溢价的摊销），减去将尚未动用的借款资金存入银行取得的利息收入或进行暂时性投资取得的投资收益后的金额，确定应予资本化的利息金额；为购建或者生产符合资本化条件的资产占用了一般借款的，根据累计资产支出超过专门借款的资产支出加权平均数乘以占用一般借款的资本化率，计算确定一般借款应予资本化的利息金额。

27、生物资产

28、油气资产

29、无形资产

(1) 使用寿命及其确定依据、估计情况、摊销方法或复核程序

1. 无形资产包括土地使用权、专利使用权、商标及软件，按成本进行初始计量。

2. 使用寿命有限的无形资产，在使用寿命内按照与该项无形资产有关的经济利益的预期实现方式系统合理地摊销，无法可靠确定预期实现方式的，采用直线法摊销。具体如下：

| 项 目 | 摊销年限（年） | 摊销方法 |
|-------|---------|------|
| 软件 | 5 | 直线法 |
| 商标 | 5 | 直线法 |
| 专利使用权 | 10 | 直线法 |
| 土地使用权 | 50 | 直线法 |

(2) 研发支出的归集范围及相关会计处理方法

(1) 人员人工费用

人员人工费用包括公司研发人员的工资薪金、基本养老保险费、基本医疗保险费、失业保险费、工伤保险费、生育保险费和住房公积金。

直接从事研发活动的人员，公司根据研发人员在不同岗位的工时记录，将其实际发生的人员人工费用，按实际工时占比等合理方法在研发费用和生产经营费用间分配。

(2) 直接投入费用

直接投入费用是指公司为实施研究开发活动而实际发生的相关支出。包括：1) 直接消耗的材料、燃料和动力费用；2) 用于中间试验和产品试制的模具、工艺装备开发及制造费，不构成固定资产的样品、样机及一般测试手段购置费，试制产品的检验费；3) 用于研究开发活动的仪器、设备的运行维护、调整、检验、检测、维修等费用。

(3) 折旧费用与长期待摊费用

折旧费用是指用于研究开发活动的仪器、设备和在用建筑物的折旧费。

用于研发活动的仪器、设备及在用建筑物，同时又用于非研发活动的，对该类仪器、设备、在用建筑物使用情况做必要记录，并将其实际发生的折旧费按实际工时和使用面积等因素，采用合理方法在研发费用和生产经营费用间分配。

长期待摊费用是指研发设施的改建、改装、装修和修理过程中发生的长期待摊费用，按实际支出进行归集，在规定的期限内分期平均摊销。

(4) 无形资产摊销费用

无形资产摊销费用是指用于研究开发活动的软件、知识产权、非专利技术（专有技术、许可证、设计和计算方法等）的摊销费用。

(5) 设计费用

设计费用是指为新产品和新工艺进行构思、开发和制造，进行工序、技术规范、规程制定、操作特性方面的设计等发生的费用，包括为获得创新性、创意性、突破性产品进行的创意设计活动发生的相关费用。

(6) 装备调试费用与试验费用

装备调试费用是指工装准备过程中研究开发活动所发生的费用，包括研制特殊、专用的生产机器，改变生产和质量控制程序，或制定新方法及标准等活动所发生的费用。

(7) 其他费用

其他费用是指上述费用之外与研究开发活动直接相关的其他费用，包括技术图书资料费、资料翻译费、专家咨询费、高科技研发保险费，研发成果的检索、论证、评审、鉴定、验收费用，知识产权的申请费、注册费、代理费，会议费、差旅费、通讯费等。

4. 内部研究开发项目研究阶段的支出，于发生时计入当期损益。内部研究开发项目开发阶段的支出，同时满足下列条件的，确认为无形资产：(1) 完成该无形资产以使其能够使用或出售在技术上具有可行性；(2) 具有完成该无形资产并使用或出售的意图；(3) 无形资产产生经济利益的方式，包括能够证明运用该无形资产生产的产品存在市场或无形资产自身存在市场，无形资产将在内部使用的，能证明其有用性；(4) 有足够的技术、财务资源和其他资源支持，以完成该无形资产的开发，并有能力使用或出售该无形资产；(5) 归属于该无形资产开发阶段的支出能够可靠地计量。

30、长期资产减值

对长期股权投资、采用成本模式计量的投资性房地产、固定资产、在建工程、使用权资产、使用寿命有限的无形资产等长期资产，在资产负债表日有迹象表明发生减值的，估计其可收回金额。对因企业合并所形成的商誉和使用寿命不确定的无形资产，无论是否存在减值迹象，每年都进行减值测试。商誉结合与其相关的资产组或者资产组组合进行减值测试。

若上述长期资产的可收回金额低于其账面价值的，按其差额确认资产减值准备并计入当期损益。

31、长期待摊费用

长期待摊费用核算已经支出，摊销期限在 1 年以上（不含 1 年）的各项费用。长期待摊费用按实际发生额入账，在受益期或规定的期限内分期平均摊销。如果长期待摊的费用项目不能使以后会计期间受益则将尚未摊销的该项目的摊余价值全部转入当期损益。

32、合同负债

公司根据履行履约义务与客户付款之间的关系在资产负债表中列示合同资产或合同负债。公司将同一合同下的合同资产和合同负债相互抵销后以净额列示。

公司将已收或应收客户对价而应向客户转让商品的义务作为合同负债列示。

33、职工薪酬

（1）短期薪酬的会计处理方法

在职工为公司提供服务的会计期间，将实际发生的短期薪酬确认为负债，并计入当期损益或相关资产成本。

（2）离职后福利的会计处理方法

离职后福利分为设定提存计划和设定受益计划。

（1）在职工为公司提供服务的会计期间，根据设定提存计划计算的应缴存金额确认为负债，并计入当期损益或相关资产成本。

（2）对设定受益计划的会计处理通常包括下列步骤：

1) 根据预期累计福利单位法，采用无偏且相互一致的精算假设对有关人口统计变量和财务变量等作出估计，计量设定受益计划所产生的义务，并确定相关义务的所属期间。同时，对设定受益计划所产生的义务予以折现，以确定设定受益计划义务的现值和当期服务成本；

2) 设定受益计划存在资产的，将设定受益计划义务现值减去设定受益计划资产公允价值所形成的赤字或盈余确认为一项设定受益计划净负债或净资产。设定受益计划存在盈余的，以设定受益计划的盈余和资产上限两项的孰低者计量设定受益计划净资产；

3) 期末，将设定受益计划产生的职工薪酬成本确认为服务成本、设定受益计划净负债或净资产的利息净额以及重新计量设定受益计划净负债或净资产所产生的变动等三部分，其中服务成本和设定受益计划净负债或净资产的利息净额计入当期损益或相关资产成本，重新计量设定受益计划净负债或净资产所产生的变动计入其他综合收益，并且在后续会计期间不允许转回至损益，但可以在权益范围内转移这些在其他综合收益确认的金额。

（3）辞退福利的会计处理方法

向职工提供的辞退福利，在下列两者孰早日确认辞退福利产生的职工薪酬负债，并计入当期损益：（1）公司不能单方面撤回因解除劳动关系计划或裁减建议所提供的辞退福利时；（2）公司确认与涉及支付辞退福利的重组相关的成本或费用时。

（4）其他长期职工福利的会计处理方法

向职工提供的其他长期福利，符合设定提存计划条件的，按照设定提存计划的有关规定进行会计处理；除此之外的其他长期福利，按照设定受益计划的有关规定进行会计处理，为简化相关会计处理，将其产生的职工薪酬成本确认为服

务成本、其他长期职工福利净负债或净资产的利息净额以及重新计量其他长期职工福利净负债或净资产所产生的变动等组成项目的总净额计入当期损益或相关资产成本。

34、预计负债

1. 因对外提供担保、诉讼事项、产品质量保证、亏损合同等或有事项形成的义务成为公司承担的现时义务，履行该义务很可能导致经济利益流出公司，且该义务的金额能够可靠的计量时，公司将该项义务确认为预计负债。

2. 公司按照履行相关现时义务所需支出的最佳估计数对预计负债进行初始计量，并在资产负债表日对预计负债的账面价值进行复核。

35、股份支付

1. 股份支付的种类

包括以权益结算的股份支付和以现金结算的股份支付。

2. 实施、修改、终止股份支付计划的相关会计处理

(1) 以权益结算的股份支付

授予后立即可行权的换取职工服务的以权益结算的股份支付，在授予日按照权益工具的公允价值计入相关成本或费用，相应调整资本公积。完成等待期内的服务或达到规定业绩条件才可行权的换取职工服务的以权益结算的股份支付，在等待期内的每个资产负债表日，以对可行权权益工具数量的最佳估计为基础，按权益工具授予日的公允价值，将当期取得的服务计入相关成本或费用，相应调整资本公积。

换取其他方服务的权益结算的股份支付，如果其他方服务的公允价值能够可靠计量的，按照其他方服务在取得日的公允价值计量；如果其他方服务的公允价值不能可靠计量，但权益工具的公允价值能够可靠计量的，按照权益工具在服务取得日的公允价值计量，计入相关成本或费用，相应增加所有者权益。

(2) 以现金结算的股份支付

授予后立即可行权的换取职工服务的以现金结算的股份支付，在授予日按公司承担负债的公允价值计入相关成本或费用，相应增加负债。完成等待期内的服务或达到规定业绩条件才可行权的换取职工服务的以现金结算的股份支付，在等待期内的每个资产负债表日，以对可行权情况的最佳估计为基础，按公司承担负债的公允价值，将当期取得的服务计入相关成本或费用和相应的负债。

(3) 修改、终止股份支付计划

如果修改增加了所授予的权益工具的公允价值，公司按照权益工具公允价值的增加相应地确认取得服务的增加；如果修改增加了所授予的权益工具的数量，公司将增加的权益工具的公允价值相应地确认为取得服务的增加；如果公司按照有利于职工的方式修改可行权条件，公司在处理可行权条件时，考虑修改后的可行权条件。

如果修改减少了授予的权益工具的公允价值，公司继续以权益工具在授予日的公允价值为基础，确认取得服务的金额，而不考虑权益工具公允价值的减少；如果修改减少了授予的权益工具的数量，公司将减少部分作为已授予的权益工具的取消来进行处理；如果以不利于职工的方式修改了可行权条件，在处理可行权条件时，不考虑修改后的可行权条件。

如果公司在等待期内取消了所授予的权益工具或结算了所授予的权益工具（因未满足可行权条件而被取消的除外），则将取消或结算作为加速可行权处理，立即确认原本在剩余等待期内确认的金额。

36、优先股、永续债等其他金融工具

根据金融工具相关准则，对发行的可转换公司债券等金融工具，公司依据所发行金融工具的合同条款及其所反映的经济实质而非仅以法律形式，结合金融资产、金融负债和权益工具的定义，在初始确认时将该等金融工具或其组成部分分类为金融资产、金融负债或权益工具。

在资产负债表日，对于归类为权益工具的金融工具，其利息支出或股利分配作为公司的利润分配，其回购、注销等作为权益的变动处理；对于归类为金融负债的金融工具，其利息支出或股利分配按照借款费用进行处理，其回购或赎回产生的利得或损失等计入当期损益。

37、收入

按照业务类型披露收入确认和计量所采用的会计政策

1. 收入确认原则

于合同开始日，公司对合同进行评估，识别合同所包含的各单项履约义务，并确定各单项履约义务是在某一时段内履行，还是在某一时点履行。

满足下列条件之一时，属于在某一时段内履行履约义务，否则，属于在某一时点履行履约义务：(1) 客户在公司履约的同时即取得并消耗公司履约所带来的经济利益；(2) 客户能够控制公司履约过程中在建商品；(3) 公司履约过程中所产出的商品具有不可替代用途，且公司在整个合同期间内有权就累计至今已完成的履约部分收取款项。

对于在某一时段内履行的履约义务，公司在该段时间内按照履约进度确认收入。履约进度不能合理确定时，已经发生的成本预计能够得到补偿的，按照已经发生的成本金额确认收入，直到履约进度能够合理确定为止。对于在某一时点履行的履约义务，在客户取得相关商品或服务控制权时点确认收入。在判断客户是否已取得商品控制权时，公司考虑下列迹象：(1) 公司就该商品享有现时收款权利，即客户就该商品负有现时付款义务；(2) 公司已将该商品的法定所有权转移给客户，即客户已拥有该商品的法定所有权；(3) 公司已将该商品实物转移给客户，即客户已实物占有该商品；(4) 公司已将该商品所有权上的主要风险和报酬转移给客户，即客户已取得该商品所有权上的主要风险和报酬；(5) 客户已接受该商品；(6) 其他表明客户已取得商品控制权的迹象。

2. 收入计量原则

(1) 公司按照分摊至各单项履约义务的交易价格计量收入。交易价格是公司因向客户转让商品或服务而预期有权收取的对价金额，不包括代第三方收取的款项以及预期将退还给客户的款项。

(2) 合同中存在可变对价的，公司按照期望值或最可能发生金额确定可变对价的最佳估计数，但包含可变对价的交易价格，不超过在相关不确定性消除时累计已确认收入极可能不会发生重大转回的金额。

(3) 合同中存在重大融资成分的，公司按照假定客户在取得商品或服务控制权时即以现金支付的应付金额确定交易价格。该交易价格与合同对价之间的差额，在合同期间内采用实际利率法摊销。

(4) 合同中包含两项或多项履约义务的，公司于合同开始日，按照各单项履约义务所承诺商品的单独售价的相对比例，将交易价格分摊至各单项履约义务。

3. 收入确认的具体方法

公司主要销售水泵产品及其配件，属于在某一时点履行履约义务。外销产品收入确认需满足以下条件：公司已根据合同约定将产品装船并报关出口，取得报关单及承运人签发的货运提单，已经收回货款或取得了收款凭证且相关的经济利益很可能流入，商品所有权上的主要风险和报酬已转移，商品的法定所有权已转移。内销产品收入确认需满足以下条件：公司已根据合同约定将产品交付给客户且客户已接受该商品，已经收回货款或取得了收款凭证且相关的经济利益很可能流入，商品所有权上的主要风险和报酬已转移，商品的法定所有权已转移。

同类业务采用不同经营模式涉及不同收入确认方式及计量方法的情况

38、合同成本

39、政府补助

1. 政府补助在同时满足下列条件时予以确认：(1) 公司能够满足政府补助所附的条件；(2) 公司能够收到政府补助。政府补助为货币性资产的，按照收到或应收的金额计量。政府补助为非货币性资产的，按照公允价值计量；公允价值不能可靠取得的，按照名义金额计量。

2. 与资产相关的政府补助判断依据及会计处理方法

政府文件规定用于购建或以其他方式形成长期资产的政府补助划分为与资产相关的政府补助。政府文件不明确的，以取得该补助必须具备的基本条件为基础进行判断，以购建或以其他方式形成长期资产为基本条件的作为与资产相关的政府补助。与资产相关的政府补助，冲减相关资产的账面价值或确认为递延收益。与资产相关的政府补助确认为递延收益的，在相关资产使用寿命内按照合理、系统的方法分期计入损益。按照名义金额计量的政府补助，直接计入当期损益。相关资产在使用寿命结束前被出售、转让、报废或发生毁损的，将尚未分配的相关递延收益余额转入资产处置当期的损益。

3. 与收益相关的政府补助判断依据及会计处理方法

除与资产相关的政府补助之外的政府补助划分为与收益相关的政府补助。对于同时包含与资产相关部分和与收益相关部分的政府补助，难以区分与资产相关或与收益相关的，整体归类为与收益相关的政府补助。与收益相关的政府补助，用于补偿以后期间的相关成本费用或损失的，确认为递延收益，在确认相关成本费用或损失的期间，计入当期损益或冲减相关成本；用于补偿已发生的相关成本费用或损失的，直接计入当期损益或冲减相关成本。

4. 与公司日常经营活动相关的政府补助，按照经济业务实质，计入其他收益或冲减相关成本费用。与公司日常活动无关的政府补助，计入营业外收支。

5. 政策性优惠贷款贴息的会计处理方法

(1) 财政将贴息资金拨付给贷款银行，由贷款银行以政策性优惠利率向公司提供贷款的，以实际收到的借款金额作为借款的入账价值，按照借款本金和该政策性优惠利率计算相关借款费用。

(2) 财政将贴息资金直接拨付给公司的，将对应的贴息冲减相关借款费用。

40、递延所得税资产/递延所得税负债

1. 根据资产、负债的账面价值与其计税基础之间的差额（未作为资产和负债确认的项目按照税法规定可以确定其计税基础的，该计税基础与其账面数之间的差额），按照预期收回该资产或清偿该负债期间的适用税率计算确认递延所得税资产或递延所得税负债。

2. 确认递延所得税资产以很可能取得用来抵扣可抵扣暂时性差异的应纳税所得额为限。资产负债表日，有确凿证据表明未来期间很可能获得足够的应纳税所得额用来抵扣可抵扣暂时性差异的，确认以前会计期间未确认的递延所得税资产。

3. 资产负债表日，对递延所得税资产的账面价值进行复核，如果未来期间很可能无法获得足够的应纳税所得额用以抵扣递延所得税资产的利益，则减记递延所得税资产的账面价值。在很可能获得足够的应纳税所得额时，转回减记的金额。

4. 公司当期所得税和递延所得税作为所得税费用或收益计入当期损益，但不包括下列情况产生的所得税：(1) 企业合并；(2) 直接在所有者权益中确认的交易或者事项。

5. 同时满足下列条件时，公司将递延所得税资产及递延所得税负债以抵销后的净额列示：(1) 拥有以净额结算当期所得税资产及当期所得税负债的法定权利；(2) 递延所得税资产和递延所得税负债是与同一税收征管部门对同一纳税主体征收的所得税相关或者对不同的纳税主体相关，但在未来每一具有重要性的递延所得税资产和递延所得税负债转回的期间内，涉及的纳税主体意图以净额结算当期所得税资产及当期所得税负债或是同时取得资产、清偿债务。

41、租赁

(1) 作为承租方租赁的会计处理方法

1. 公司作为承租人

在租赁期开始日，公司将租赁期不超过 12 个月，且不包含购买选择权的租赁认定为短期租赁；将单项租赁资产为全新资产时价值较低的租赁认定为低价值资产租赁。公司转租或预期转租租赁资产的，原租赁不认定为低价值资产租赁。

对于所有短期租赁和低价值资产租赁，公司在租赁期内各个期间按照直线法将租赁付款额计入相关资产成本或当期损益。

除上述采用简化处理的短期租赁和低价值资产租赁外，在租赁期开始日，公司对租赁确认使用权资产和租赁负债。

(1) 使用权资产

使用权资产按照成本进行初始计量，该成本包括：1) 租赁负债的初始计量金额；2) 在租赁期开始日或之前支付的租赁付款额，存在租赁激励的，扣除已享受的租赁激励相关金额；3) 承租人发生的初始直接费用；4) 承租人为拆卸及移除租赁资产、复原租赁资产所在场地或将租赁资产恢复至租赁条款约定状态预计将发生的成本。

公司按照直线法对使用权资产计提折旧。能够合理确定租赁期届满时取得租赁资产所有权的，公司在租赁资产剩余使用寿命内计提折旧。无法合理确定租赁期届满时能够取得租赁资产所有权的，公司在租赁期与租赁资产剩余使用寿命两者孰短的期间内计提折旧。

(2) 租赁负债

在租赁期开始日，公司将尚未支付的租赁付款额的现值确认为租赁负债。计算租赁付款额现值时采用租赁内含利率作为折现率，无法确定租赁内含利率的，采用公司增量借款利率作为折现率。租赁付款额与其现值之间的差额作为未确认融资费用，在租赁期各个期间内按照确认租赁付款额现值的折现率确认利息费用，并计入当期损益。未纳入租赁负债计量的可变租赁付款额于实际发生时计入当期损益。

租赁期开始日后，当实质固定付款额发生变动、担保余值预计的应付金额发生变化、用于确定租赁付款额的指数或比率发生变动、购买选择权、续租选择权或终止选择权的评估结果或实际行权情况发生变化时，公司按照变动后的租赁付款额的现值重新计量租赁负债，并相应调整使用权资产的账面价值，如使用权资产账面价值已调减至零，但租赁负债仍需进一步调减的，将剩余金额计入当期损益。

(2) 作为出租方租赁的会计处理方法

2. 公司作为出租人

在租赁开始日，公司将实质上转移了与租赁资产所有权有关的几乎全部风险和报酬的租赁划分为融资租赁，除此之外的均为经营租赁。

(1) 经营租赁

公司在租赁期内各个期间按照直线法将租赁收款额确认为租金收入，发生的初始直接费用予以资本化并按照与租金收入确认相同的基础进行分摊，分期计入当期损益。公司取得的与经营租赁有关的未计入租赁收款额的可变租赁付款额在实际发生时计入当期损益。

(2) 融资租赁

在租赁期开始日，公司按照租赁投资净额（未担保余值和租赁期开始日尚未收到的租赁收款额按照租赁内含利率折现的现值之和）确认应收融资租赁款，并终止确认融资租赁资产。在租赁期的各个期间，公司按照租赁内含利率计算并确认利息收入。

公司取得的未纳入租赁投资净额计量的可变租赁付款额在实际发生时计入当期损益。

42、其他重要的会计政策和会计估计

与回购公司股份相关的会计处理方法

因减少注册资本或奖励职工等原因收购本公司股份的，按实际支付的金额作为库存股处理，同时进行备查登记。如果将回购的股份注销，则将按注销股票面值和注销股数计算的股票面值总额与实际回购所支付的金额之间的差额冲减资本公积，资本公积不足冲减的，冲减留存收益；如果将回购的股份奖励给本公司职工属于以权益结算的股份支付，于职工行权购买本公司股份收到价款时，转销交付职工的库存股成本和等待期内资本公积（其他资本公积）累计金额，同时，按照其差额调整资本公积（股本溢价）。

43、重要会计政策和会计估计变更

(1) 重要会计政策变更

适用 不适用

(2) 重要会计估计变更

适用 不适用

(3) 2025 年起首次执行新会计准则调整首次执行当年年初财务报表相关项目情况

适用 不适用

44、其他

六、税项

1、主要税种及税率

| 税种 | 计税依据 | 税率 |
|----------|---|--------------------------------|
| 增值税[注 1] | 以按税法规定计算的销售货物和应税劳务收入为基础计算销项税额，扣除当期允许抵扣的进项税额后，差额部分为应交增值税 | 20%、13%、15%、11%、10%、9% |
| 城市维护建设税 | 实际缴纳的流转税税额 | 5% |
| 企业所得税 | 应纳税所得额 | 25%、20%、15%、8.84%、5%、27.5%、17% |
| 房产税 | 从价计征的，按房产原值一次减除30%后余值的1.2%计缴；从租计征的，按租金收入的12%计缴 | 1.2%、12% |
| 教育费附加 | 实际缴纳的流转税税额 | 3% |
| 地方教育附加 | 实际缴纳的流转税税额 | 2% |

存在不同企业所得税税率纳税主体的，披露情况说明

| 纳税主体名称 | 所得税税率 |
|--------|-------|
| 本公司 | 15% |
| 台州欧拉公司 | 25% |
| 盖德泵业公司 | 25% |

| | |
|----------------------|--------------|
| 谊聚进出口公司 | 25% |
| PUMPMAN 俄罗斯公司[注 2] | 20% |
| PUMPMAN 美国公司[注 3] | 超额累进税率、8.84% |
| TAIFU PUMP 越南公司[注 4] | 20% |
| PUMPMAN 越南工厂公司[注 4] | 20% |
| PUMPMAN 印尼公司[注 5] | 5% |
| TAIFU 孟加拉公司[注 6] | 27.5% |
| PUMPMAN 新加坡公司[注 7] | 17% |

2、税收优惠

公司已于 2024 年 12 月 6 日经浙江省经济和信息化厅、浙江省财政厅、国家税务总局浙江省税务局认定为高新技术企业，取得编号为 GR202433003335 的高新技术企业证书，有效期 3 年(2024 年至 2026 年)。本期公司按 15%的税率计缴企业所得税。

3、其他

[注 1] 出口货物实行“免、抵、退”税政策，退税率为：13%、9%。俄罗斯当地增值税税率为 20%。越南当地增值税税率为 10%。印尼当地增值税税率为 11%。孟加拉当地增值税税率为 15%。新加坡当地增值税税率为 9%

[注 2] 根据俄罗斯当地财税政策，企业所得税税率为 20%，其中 3%支付给联邦预算，17%支付给地方预算

[注 3] 美国企业所得税分为联邦税和州税。联邦税：如果利润为正，按超额累进税率缴税；如果为负，可以冲抵未来盈利，期限 20 年；州税：如果利润为正，以 8.84%恒定税率缴税；如果为负，每年按定额 800 美元缴税

[注 4] 根据越南当地财税政策，自 2016 年 1 月 1 日起，越南的企业所得税（CIT）的基本税率为 20%

[注 5] 根据印尼当地财税政策，企业所得税税率为 5%

[注 6] 根据孟加拉当地财税政策，企业所得税税率为 27.5%

[注 7] 根据新加坡当地财税政策，企业所得税税率为 17%

七、合并财务报表项目注释

1、货币资金

单位：元

| 项目 | 期末余额 | 期初余额 |
|---------------|----------------|----------------|
| 库存现金 | 795,592.04 | 225,723.72 |
| 银行存款 | 273,396,857.62 | 192,702,110.25 |
| 其他货币资金 | 11,689,723.23 | 9,083,488.99 |
| 合计 | 285,882,172.89 | 202,011,322.96 |
| 其中：存放在境外的款项总额 | 111,039,750.41 | 65,388,683.06 |

其他说明：

2025 年 12 月 31 日存在 11,522,399.62 元银行承兑汇票保证金、14,000.00 元 ETC 保证金使用受限，2024 年 12 月 31 日存在 8,929,625.02 元银行承兑汇票保证金使用受限，2024 年 12 月 31 日存在 6.86 元股票回购专用资金使用受限。

2、交易性金融资产

单位：元

| 项目 | 期末余额 | 期初余额 |
|----|------|------|
|----|------|------|

| | | |
|------------------------|----------------|----------------|
| 以公允价值计量且其变动计入当期损益的金融资产 | 192,501,944.05 | 213,681,431.17 |
| 其中： | | |
| 理财产品投资 | 192,262,789.94 | 213,681,431.17 |
| 衍生金融资产 | 239,154.11 | |
| 其中： | | |
| 合计 | 192,501,944.05 | 213,681,431.17 |

其他说明：

3、衍生金融资产

单位：元

| 项目 | 期末余额 | 期初余额 |
|----|------|------|
|----|------|------|

其他说明：

4、应收票据

(1) 应收票据分类列示

单位：元

| 项目 | 期末余额 | 期初余额 |
|--------|---------------|------|
| 银行承兑票据 | 11,358,352.85 | |
| 合计 | 11,358,352.85 | |

(2) 按坏账计提方法分类披露

单位：元

| 类别 | 期末余额 | | | | | 期初余额 | | | | |
|----------------|---------------|---------|------|------|---------------|------|----|------|------|------|
| | 账面余额 | | 坏账准备 | | 账面价值 | 账面余额 | | 坏账准备 | | 账面价值 |
| | 金额 | 比例 | 金额 | 计提比例 | | 金额 | 比例 | 金额 | 计提比例 | |
| 其中： | | | | | | | | | | |
| 按组合计提坏账准备的应收票据 | 11,358,352.85 | 100.00% | | | 11,358,352.85 | | | | | |
| 其中： | | | | | | | | | | |
| 银行承兑汇票 | 11,358,352.85 | 100.00% | | | 11,358,352.85 | | | | | |
| 合计 | 11,358,352.85 | 100.00% | | | 11,358,352.85 | | | | | |

如是按照预期信用损失一般模型计提应收票据坏账准备：

□适用 不适用**(3) 本期计提、收回或转回的坏账准备情况**

本期计提坏账准备情况：

单位：元

| 类别 | 期初余额 | 本期变动金额 | | | | 期末余额 |
|----|------|--------|-------|----|----|------|
| | | 计提 | 收回或转回 | 核销 | 其他 | |

其中本期坏账准备收回或转回金额重要的：

□适用 不适用**(4) 期末公司已质押的应收票据**

单位：元

| 项目 | 期末已质押金额 |
|----|---------|
|----|---------|

(5) 期末公司已背书或贴现且在资产负债表日尚未到期的应收票据

单位：元

| 项目 | 期末终止确认金额 | 期末未终止确认金额 |
|--------|----------|--------------|
| 银行承兑票据 | | 3,390,976.00 |
| 合计 | | 3,390,976.00 |

(6) 本期实际核销的应收票据情况

单位：元

| 项目 | 核销金额 |
|----|------|
|----|------|

其中重要的应收票据核销情况：

单位：元

| 单位名称 | 应收票据性质 | 核销金额 | 核销原因 | 履行的核销程序 | 款项是否由关联交易产生 |
|------|--------|------|------|---------|-------------|
|------|--------|------|------|---------|-------------|

应收票据核销说明：

5、应收账款**(1) 按账龄披露**

单位：元

| 账龄 | 期末账面余额 | 期初账面余额 |
|--------------|----------------|----------------|
| 1 年以内（含 1 年） | 306,884,473.17 | 264,952,802.19 |
| 1 至 2 年 | 5,853,976.80 | 7,602,302.87 |
| 2 至 3 年 | 2,169,521.86 | 375,596.38 |
| 3 年以上 | 415,258.00 | 624,533.78 |

| | | |
|---------|----------------|----------------|
| 3 至 4 年 | 233,092.77 | 295,892.25 |
| 4 至 5 年 | 182,165.23 | 87,938.85 |
| 5 年以上 | | 240,702.68 |
| 合计 | 315,323,229.83 | 273,555,235.22 |

(2) 按坏账计提方法分类披露

单位：元

| 类别 | 期末余额 | | | | | 期初余额 | | | | |
|----------------|----------------|---------|---------------|---------|----------------|----------------|---------|---------------|---------|----------------|
| | 账面余额 | | 坏账准备 | | 账面价值 | 账面余额 | | 坏账准备 | | 账面价值 |
| | 金额 | 比例 | 金额 | 计提比例 | | 金额 | 比例 | 金额 | 计提比例 | |
| 按单项计提坏账准备的应收账款 | 916,273.57 | 0.29% | 916,273.57 | 100.00% | | 586,756.27 | 0.21% | 586,756.27 | 100.00% | |
| 其中： | | | | | | | | | | |
| 按组合计提坏账准备的应收账款 | 314,406,956.26 | 99.71% | 16,505,158.81 | 5.25% | 297,901,797.45 | 272,968,478.95 | 99.79% | 14,172,991.95 | 5.19% | 258,795,487.00 |
| 其中： | | | | | | | | | | |
| 合计 | 315,323,229.83 | 100.00% | 17,421,432.38 | 5.52% | 297,901,797.45 | 273,555,235.22 | 100.00% | 14,759,748.22 | 5.40% | 258,795,487.00 |

按单项计提坏账准备：916,273.57

单位：元

| 名称 | 期初余额 | | 期末余额 | | | |
|----------|------------|------------|------------|------------|---------|------|
| | 账面余额 | 坏账准备 | 账面余额 | 坏账准备 | 计提比例 | 计提理由 |
| 单项计提坏账准备 | 586,756.27 | 586,756.27 | 916,273.57 | 916,273.57 | 100.00% | |
| 合计 | 586,756.27 | 586,756.27 | 916,273.57 | 916,273.57 | | |

按组合计提坏账准备：16,505,158.81

单位：元

| 名称 | 期末余额 | | |
|-----------|----------------|---------------|-------|
| | 账面余额 | 坏账准备 | 计提比例 |
| 按组合计提坏账准备 | 314,406,956.26 | 16,505,158.81 | 5.25% |
| 合计 | 314,406,956.26 | 16,505,158.81 | |

确定该组合依据的说明：

如是按照预期信用损失一般模型计提应收账款坏账准备：

适用 不适用

(3) 本期计提、收回或转回的坏账准备情况

本期计提坏账准备情况：

单位：元

| 类别 | 期初余额 | 本期变动金额 | | | | 期末余额 |
|-----------|---------------|--------------|-------|--------------|----|---------------|
| | | 计提 | 收回或转回 | 核销 | 其他 | |
| 单项计提坏账准备 | 586,756.27 | 799,785.62 | | 470,268.32 | | 916,273.57 |
| 按组合计提坏账准备 | 14,172,991.95 | 3,346,953.65 | | 1,014,786.79 | | 16,505,158.81 |
| 合计 | 14,759,748.22 | 4,146,739.27 | | 1,485,055.11 | | 17,421,432.38 |

其中本期坏账准备收回或转回金额重要的：

单位：元

| 单位名称 | 收回或转回金额 | 转回原因 | 收回方式 | 确定原坏账准备计提比例的依据及其合理性 |
|------|---------|------|------|---------------------|
| | | | | |

(4) 本期实际核销的应收账款情况

单位：元

| 项目 | 核销金额 |
|-----------|------------|
| 实际核销的应收账款 | 933,643.85 |

其中重要的应收账款核销情况：

单位：元

| 单位名称 | 应收账款性质 | 核销金额 | 核销原因 | 履行的核销程序 | 款项是否由关联交易产生 |
|------|--------|------|------|---------|-------------|
| | | | | | |

应收账款核销说明：

(5) 按欠款方归集的期末余额前五名的应收账款和合同资产情况

单位：元

| 单位名称 | 应收账款期末余额 | 合同资产期末余额 | 应收账款和合同资产期末余额 | 占应收账款和合同资产期末余额合计数的比例 | 应收账款坏账准备和合同资产减值准备期末余额 |
|--------------------|----------------|----------|----------------|----------------------|-----------------------|
| GAZI INTERNATIONAL | 129,601,910.04 | 0.00 | 129,601,910.04 | 41.10% | 6,480,095.50 |
| 客户 2 | 31,534,529.88 | 0.00 | 31,534,529.88 | 10.00% | 1,576,726.49 |
| 客户 3 | 11,019,336.38 | 0.00 | 11,019,336.38 | 3.49% | 550,966.82 |
| 客户 4 | 9,399,238.27 | 0.00 | 9,399,238.27 | 2.98% | 469,961.91 |
| 客户 5 | 8,406,390.63 | 0.00 | 8,406,390.63 | 2.67% | 420,319.53 |
| 合计 | 189,961,405.20 | 0.00 | 189,961,405.20 | 60.24% | 9,498,070.25 |

6、合同资产**(1) 合同资产情况**

单位：元

| 项目 | 期末余额 | | | 期初余额 | | |
|----|------|------|------|------|------|------|
| | 账面余额 | 坏账准备 | 账面价值 | 账面余额 | 坏账准备 | 账面价值 |
| | 0.00 | 0.00 | 0.00 | 0.00 | 0.00 | 0.00 |
| 合计 | 0.00 | 0.00 | | 0.00 | 0.00 | |

(2) 报告期内账面价值发生的重大变动金额和原因

单位：元

| 项目 | 变动金额 | 变动原因 |
|----|------|------|
| | | |

(3) 按坏账计提方法分类披露

单位：元

| 类别 | 期末余额 | | | | | 期初余额 | | | | |
|-----|------|----|------|------|------|------|----|------|------|------|
| | 账面余额 | | 坏账准备 | | 账面价值 | 账面余额 | | 坏账准备 | | 账面价值 |
| | 金额 | 比例 | 金额 | 计提比例 | | 金额 | 比例 | 金额 | 计提比例 | |
| 其中： | | | | | | | | | | |
| 其中： | | | | | | | | | | |

按组合计提坏账准备：

单位：元

| 名称 | 期末余额 | | |
|----|------|------|------|
| | 账面余额 | 坏账准备 | 计提比例 |
| | | | |

确定该组合依据的说明：

按预期信用损失一般模型计提坏账准备

适用 不适用

(4) 本期计提、收回或转回的坏账准备情况

单位：元

| 项目 | 本期计提 | 本期收回或转回 | 本期转销/核销 | 原因 |
|----|------|---------|---------|----|
| | | | | |

其中本期坏账准备收回或转回金额重要的：

单位：元

| 单位名称 | 收回或转回金额 | 转回原因 | 收回方式 | 确定原坏账准备计提比例的依据及其合理性 |
|------|---------|------|------|---------------------|
| | | | | |

其他说明：

(5) 本期实际核销的合同资产情况

单位：元

| 项目 | 核销金额 |
|----|------|
|----|------|

其中重要的合同资产核销情况

单位：元

| 单位名称 | 款项性质 | 核销金额 | 核销原因 | 履行的核销程序 | 款项是否由关联交易产生 |
|------|------|------|------|---------|-------------|
|------|------|------|------|---------|-------------|

合同资产核销说明：

其他说明：

7、应收款项融资

(1) 应收款项融资分类列示

单位：元

| 项目 | 期末余额 | 期初余额 |
|--------|--------------|------------|
| 银行承兑汇票 | 4,931,070.37 | 100,000.00 |
| 合计 | 4,931,070.37 | 100,000.00 |

(2) 按坏账计提方法分类披露

单位：元

| 类别 | 期末余额 | | | | | 期初余额 | | | | |
|-----------|--------------|---------|------|------|--------------|------------|---------|------|------|------------|
| | 账面余额 | | 坏账准备 | | 账面价值 | 账面余额 | | 坏账准备 | | 账面价值 |
| | 金额 | 比例 | 金额 | 计提比例 | | 金额 | 比例 | 金额 | 计提比例 | |
| 其中： | | | | | | | | | | |
| 按组合计提坏账准备 | 4,931,070.37 | 100.00% | | | 4,931,070.37 | 100,000.00 | 100.00% | | | 100,000.00 |
| 其中： | | | | | | | | | | |
| 银行承兑汇票 | 4,931,070.37 | 100.00% | | | 4,931,070.37 | 100,000.00 | 100.00% | | | 100,000.00 |
| 合计 | 4,931,070.37 | 100.00% | | | 4,931,070.37 | 100,000.00 | 100.00% | | | 100,000.00 |

按组合计提坏账准备：0

单位：元

| 名称 | 期末余额 | | |
|----------|--------------|------|------|
| | 账面余额 | 坏账准备 | 计提比例 |
| 银行承兑汇票组合 | 4,931,070.37 | | |
| 合计 | 4,931,070.37 | | |

确定该组合依据的说明：

按预期信用损失一般模型计提坏账准备

单位：元

| 坏账准备 | 第一阶段 | 第二阶段 | 第三阶段 | 合计 |
|-------------------------|----------------|----------------------|----------------------|----|
| | 未来 12 个月预期信用损失 | 整个存续期预期信用损失（未发生信用减值） | 整个存续期预期信用损失（已发生信用减值） | |
| 2025 年 1 月 1 日余额 在本期 | | | | |

各阶段划分依据和坏账准备计提比例

对本期发生损失准备变动的应收款项融资账面余额显著变动的情况说明：

（3）本期计提、收回或转回的坏账准备的情况

单位：元

| 类别 | 期初余额 | 本期变动金额 | | | | 期末余额 |
|----|------|--------|-------|-------|------|------|
| | | 计提 | 收回或转回 | 转销或核销 | 其他变动 | |
| | | | | | | |

其中本期坏账准备收回或转回金额重要的：

单位：元

| 单位名称 | 收回或转回金额 | 转回原因 | 收回方式 | 确定原坏账准备计提比例的依据及其合理性 |
|------|---------|------|------|---------------------|
| | | | | |

其他说明：

（4）期末公司已质押的应收款项融资

单位：元

| 项目 | 期末已质押金额 |
|----|---------|
| | |

（5）期末公司已背书或贴现且在资产负债表日尚未到期的应收款项融资

单位：元

| 项目 | 期末终止确认金额 | 期末未终止确认金额 |
|--------|----------|--------------|
| 银行承兑汇票 | | 1,243,711.08 |
| 合计 | | 1,243,711.08 |

（6）本期实际核销的应收款项融资情况

单位：元

| 项目 | 核销金额 |
|----|------|
| | |

其中重要的应收款项融资核销情况

单位：元

| 单位名称 | 款项性质 | 核销金额 | 核销原因 | 履行的核销程序 | 款项是否由关联交易产生 |
|------|------|------|------|---------|-------------|
| | | | | | |

核销说明：

(7) 应收款项融资本期增减变动及公允价值变动情况

(8) 其他说明

8、其他应收款

单位：元

| 项目 | 期末余额 | 期初余额 |
|-------|--------------|--------------|
| 其他应收款 | 5,533,018.72 | 7,649,232.56 |
| 合计 | 5,533,018.72 | 7,649,232.56 |

(1) 应收利息

1) 应收利息分类

单位：元

| 项目 | 期末余额 | 期初余额 |
|----|------|------|
|----|------|------|

2) 重要逾期利息

单位：元

| 借款单位 | 期末余额 | 逾期时间 | 逾期原因 | 是否发生减值及其判断依据 |
|------|------|------|------|--------------|
|------|------|------|------|--------------|

其他说明：

3) 按坏账计提方法分类披露

适用 不适用

4) 本期计提、收回或转回的坏账准备的情况

单位：元

| 类别 | 期初余额 | 本期变动金额 | | | | 期末余额 |
|----|------|--------|-------|-------|------|------|
| | | 计提 | 收回或转回 | 转销或核销 | 其他变动 | |

其中本期坏账准备收回或转回金额重要的：

单位：元

| 单位名称 | 收回或转回金额 | 转回原因 | 收回方式 | 确定原坏账准备计提比例的依据及其合理性 |
|------|---------|------|------|---------------------|
|------|---------|------|------|---------------------|

| | | | | |
|--|--|--|--|---|
| | | | | 性 |
|--|--|--|--|---|

其他说明：

5) 本期实际核销的应收利息情况

单位：元

| 项目 | 核销金额 |
|----|------|
|----|------|

其中重要的应收利息核销情况

单位：元

| 单位名称 | 款项性质 | 核销金额 | 核销原因 | 履行的核销程序 | 款项是否由关联交易产生 |
|------|------|------|------|---------|-------------|
|------|------|------|------|---------|-------------|

核销说明：

其他说明：

(2) 应收股利

1) 应收股利分类

单位：元

| 项目(或被投资单位) | 期末余额 | 期初余额 |
|------------|------|------|
|------------|------|------|

2) 重要的账龄超过 1 年的应收股利

单位：元

| 项目(或被投资单位) | 期末余额 | 账龄 | 未收回的原因 | 是否发生减值及其判断依据 |
|------------|------|----|--------|--------------|
|------------|------|----|--------|--------------|

3) 按坏账计提方法分类披露

适用 不适用

4) 本期计提、收回或转回的坏账准备的情况

单位：元

| 类别 | 期初余额 | 本期变动金额 | | | | 期末余额 |
|----|------|--------|-------|-------|------|------|
| | | 计提 | 收回或转回 | 转销或核销 | 其他变动 | |

其中本期坏账准备收回或转回金额重要的：

单位：元

| 单位名称 | 收回或转回金额 | 转回原因 | 收回方式 | 确定原坏账准备计提比例的依据及其合理性 |
|------|---------|------|------|---------------------|
|------|---------|------|------|---------------------|

其他说明：

5) 本期实际核销的应收股利情况

单位：元

| 项目 | 核销金额 |
|----|------|
|----|------|

其中重要的应收股利核销情况

单位：元

| 单位名称 | 款项性质 | 核销金额 | 核销原因 | 履行的核销程序 | 款项是否由关联交易产生 |
|------|------|------|------|---------|-------------|
|------|------|------|------|---------|-------------|

核销说明：

其他说明：

(3) 其他应收款

1) 其他应收款按款项性质分类情况

单位：元

| 款项性质 | 期末账面余额 | 期初账面余额 |
|---------|--------------|--------------|
| 应收出口退税款 | 3,302,948.19 | 4,992,328.32 |
| 应收暂付款 | 1,480,903.77 | 2,238,223.68 |
| 应收分红款 | | 691,122.61 |
| 应收押金保证金 | 915,276.90 | 128,749.99 |
| 应收备用金 | 235,817.22 | 60,094.91 |
| 合计 | 5,934,946.08 | 8,110,519.51 |

2) 按账龄披露

单位：元

| 账龄 | 期末账面余额 | 期初账面余额 |
|--------------|--------------|--------------|
| 1 年以内（含 1 年） | 5,695,989.64 | 7,858,016.00 |
| 1 至 2 年 | 24,596.32 | 109,070.76 |
| 2 至 3 年 | 70,928.44 | 71,186.56 |
| 3 年以上 | 143,431.68 | 72,246.19 |
| 3 至 4 年 | 71,185.49 | 72,246.19 |
| 4 至 5 年 | 72,246.19 | |
| 合计 | 5,934,946.08 | 8,110,519.51 |

3) 按坏账计提方法分类披露

适用 不适用

单位：元

| 类别 | 期末余额 | 期初余额 |
|----|------|------|
|----|------|------|

| | 账面余额 | | 坏账准备 | | 账面价值 | 账面余额 | | 坏账准备 | | 账面价值 |
|-----------|--------------|---------|------------|-------|--------------|--------------|---------|------------|-------|--------------|
| | 金额 | 比例 | 金额 | 计提比例 | | 金额 | 比例 | 金额 | 计提比例 | |
| 其中： | | | | | | | | | | |
| 按组合计提坏账准备 | 5,934,946.08 | 100.00% | 401,927.36 | 6.77% | 5,533,018.72 | 8,110,519.51 | 100.00% | 461,286.95 | 5.69% | 7,649,232.56 |
| 其中： | | | | | | | | | | |
| 合计 | 5,934,946.08 | 100.00% | 401,927.36 | 6.77% | 5,533,018.72 | 8,110,519.51 | 100.00% | 461,286.95 | 5.69% | 7,649,232.56 |

按组合计提坏账准备：401,927.36

单位：元

| 名称 | 期末余额 | | |
|-------|--------------|------------|--------|
| | 账面余额 | 坏账准备 | 计提比例 |
| 1 年以内 | 5,695,989.64 | 284,799.48 | 5.00% |
| 1-2 年 | 24,596.32 | 2,459.63 | 10.00% |
| 2-3 年 | 70,928.44 | 21,278.53 | 30.00% |
| 3-4 年 | 71,185.49 | 35,592.76 | 50.00% |
| 4-5 年 | 72,246.19 | 57,796.96 | 80.00% |
| 合计 | 5,934,946.08 | 401,927.36 | |

确定该组合依据的说明：

按预期信用损失一般模型计提坏账准备：

单位：元

| 坏账准备 | 第一阶段 | 第二阶段 | 第三阶段 | 合计 |
|---------------------|----------------|----------------------|----------------------|------------|
| | 未来 12 个月预期信用损失 | 整个存续期预期信用损失(未发生信用减值) | 整个存续期预期信用损失(已发生信用减值) | |
| 2025 年 1 月 1 日余额 | 392,900.80 | 10,907.08 | 57,479.07 | 461,286.95 |
| 2025 年 1 月 1 日余额在本期 | | | | |
| ——转入第二阶段 | -1,229.82 | 1,229.82 | | |
| ——转入第三阶段 | | -57,334.13 | 57,334.13 | |
| 本期计提 | -106,871.50 | 47,656.86 | 253,566.62 | 194,351.98 |
| 本期转销 | | | 253,711.57 | 253,711.57 |
| 2025 年 12 月 31 日余额 | 284,799.48 | 2,459.63 | 114,668.25 | 401,927.36 |

各阶段划分依据和坏账准备计提比例

其他应收款账龄 1 年以内为第一阶段，1-2 年为第二阶段，2 年以上为第三阶段。

损失准备本期变动金额重大的账面余额变动情况

适用 不适用

4) 本期计提、收回或转回的坏账准备情况

本期计提坏账准备情况：

单位：元

| 类别 | 期初余额 | 本期变动金额 | | | | 期末余额 |
|----|------|--------|-------|-------|----|------|
| | | 计提 | 收回或转回 | 转销或核销 | 其他 | |

其中本期坏账准备转回或收回金额重要的：

单位：元

| 单位名称 | 收回或转回金额 | 转回原因 | 收回方式 | 确定原坏账准备计提比例的依据及其合理性 |
|------|---------|------|------|---------------------|
|------|---------|------|------|---------------------|

5) 本期实际核销的其他应收款情况

单位：元

| 项目 | 核销金额 |
|------------|------------|
| 实际核销的其他应收款 | 253,711.57 |

其中重要的其他应收款核销情况：

单位：元

| 单位名称 | 其他应收款性质 | 核销金额 | 核销原因 | 履行的核销程序 | 款项是否由关联交易产生 |
|------|---------|------|------|---------|-------------|
|------|---------|------|------|---------|-------------|

其他应收款核销说明：

6) 按欠款方归集的期末余额前五名的其他应收款情况

单位：元

| 单位名称 | 款项的性质 | 期末余额 | 账龄 | 占其他应收款期末余额合计数的比例 | 坏账准备期末余额 |
|------|---------|--------------|------|------------------|------------|
| 单位 1 | 应收出口退税款 | 3,302,948.19 | 1 年内 | 55.65% | 165,147.41 |
| 单位 2 | 应收暂付款 | 782,321.12 | 1 年内 | 13.18% | 39,116.06 |
| 单位 3 | 应收押金保证金 | 667,124.52 | 1 年内 | 11.24% | 33,356.23 |
| 单位 4 | 应收暂付款 | 151,680.17 | 1 年内 | 2.56% | 7,584.01 |
| 单位 5 | 应收暂付款 | 148,410.00 | 1 年内 | 2.50% | 7,420.50 |
| 合计 | | 5,052,484.00 | | 85.13% | 252,624.21 |

7) 因资金集中管理而列报于其他应收款

单位：元

其他说明：

9、预付款项

(1) 预付款项按账龄列示

单位：元

| 账龄 | 期末余额 | | 期初余额 | |
|---------|--------------|--------|--------------|--------|
| | 金额 | 比例 | 金额 | 比例 |
| 1 年以内 | 6,754,625.39 | 95.18% | 5,944,922.66 | 91.83% |
| 1 至 2 年 | 192,486.82 | 2.71% | 478,797.83 | 7.40% |
| 2 至 3 年 | 127,080.92 | 1.79% | 49,971.01 | 0.77% |
| 3 年以上 | 22,628.00 | 0.32% | | |
| 合计 | 7,096,821.13 | | 6,473,691.50 | |

账龄超过 1 年且金额重要的预付款项未及时结算原因的说明：

(2) 按预付对象归集的期末余额前五名的预付款情况

单位：元

| 单位名称 | 账面余额 | 占预付款项 余额的比例 (%) |
|------|--------------|--------------------|
| 单位 1 | 1,885,789.51 | 26.57 |
| 单位 2 | 1,412,160.82 | 19.90 |
| 单位 3 | 571,386.31 | 8.05 |
| 单位 4 | 361,509.37 | 5.09 |
| 单位 5 | 252,879.29 | 3.56 |
| 小计 | 4,483,725.30 | 63.18 |

其他说明：

10、存货

公司是否需要遵守房地产行业的披露要求

否

(1) 存货分类

单位：元

| 项目 | 期末余额 | | | 期初余额 | | |
|--------|----------------|---------------------------|----------------|----------------|---------------------------|----------------|
| | 账面余额 | 存货跌价准备 或合同履约成 本减值准备 | 账面价值 | 账面余额 | 存货跌价准备 或合同履约成 本减值准备 | 账面价值 |
| 原材料 | 52,643,277.24 | 2,864,111.23 | 49,779,166.01 | 48,298,623.62 | 2,440,214.15 | 45,858,409.47 |
| 在产品 | 37,018,415.30 | | 37,018,415.30 | 48,120,169.11 | | 48,120,169.11 |
| 库存商品 | 171,284,250.71 | 2,799,825.50 | 168,484,425.21 | 202,931,132.79 | 2,131,287.95 | 200,799,844.84 |
| 自制半成品 | 56,474,209.27 | 1,609,354.88 | 54,864,854.39 | 47,131,201.45 | 1,418,875.97 | 45,712,325.48 |
| 委托加工物资 | 1,281,384.05 | | 1,281,384.05 | 6,417,924.91 | | 6,417,924.91 |
| 包装物 | 2,319,414.54 | 19,855.02 | 2,299,559.52 | 2,184,480.10 | 29,750.67 | 2,154,729.43 |

| | | | | | | |
|----|----------------|--------------|----------------|----------------|--------------|----------------|
| 合计 | 321,020,951.11 | 7,293,146.63 | 313,727,804.48 | 355,083,531.98 | 6,020,128.74 | 349,063,403.24 |
|----|----------------|--------------|----------------|----------------|--------------|----------------|

(2) 确认为存货的数据资源

单位：元

| 项目 | 外购的数据资源存货 | 自行加工的数据资源存货 | 其他方式取得的数据资源存货 | 合计 |
|----|-----------|-------------|---------------|----|
|----|-----------|-------------|---------------|----|

(3) 存货跌价准备和合同履约成本减值准备

单位：元

| 项目 | 期初余额 | 本期增加金额 | | 本期减少金额 | | 期末余额 |
|-------|--------------|--------------|----|--------------|----|--------------|
| | | 计提 | 其他 | 转回或转销 | 其他 | |
| 原材料 | 2,440,214.15 | 1,035,513.01 | | 611,615.93 | | 2,864,111.23 |
| 库存商品 | 2,131,287.95 | 1,699,859.74 | | 1,031,322.19 | | 2,799,825.50 |
| 自制半成品 | 1,418,875.97 | 737,086.31 | | 546,607.40 | | 1,609,354.88 |
| 包装物 | 29,750.67 | 123.93 | | 10,019.58 | | 19,855.02 |
| 合计 | 6,020,128.74 | 3,472,582.99 | | 2,199,565.10 | | 7,293,146.63 |

| 项目 | 确定可变现净值的具体依据 | 转销存货跌价准备的原因 |
|-------|--|-------------------|
| 原材料 | 相关产成品估计售价减去至完工估计将要发生的成本、估计的销售费用以及相关税费后的金额确定可变现净值 | 本期将已计提存货跌价准备的存货耗用 |
| 自制半成品 | 相关产成品估计售价减去至完工估计将要发生的成本、估计的销售费用以及相关税费后的金额确定可变现净值 | 本期将已计提存货跌价准备的存货耗用 |
| 包装物 | 长期不用且与客户终止合作或在短期内不再有类似产品销售的全额计提跌价 | 本期将已计提存货跌价准备的存货耗用 |
| 库存商品 | 相关产成品估计售价减去估计的销售费用以及相关税费后的金额确定可变现净值 | 本期将已计提存货跌价准备的存货售出 |

按组合计提存货跌价准备

单位：元

| 组合名称 | 期末 | | | 期初 | | |
|------|------|------|----------|------|------|----------|
| | 期末余额 | 跌价准备 | 跌价准备计提比例 | 期初余额 | 跌价准备 | 跌价准备计提比例 |

按组合计提存货跌价准备的计提标准

(4) 存货期末余额含有借款费用资本化金额的说明

(5) 合同履约成本本期摊销金额的说明

11、持有待售资产

单位：元

| 项目 | 期末账面余额 | 减值准备 | 期末账面价值 | 公允价值 | 预计处置费用 | 预计处置时间 |
|----|--------|------|--------|------|--------|--------|
|----|--------|------|--------|------|--------|--------|

其他说明：

12、一年内到期的非流动资产

单位：元

| 项目 | 期末余额 | 期初余额 |
|----|------|------|
|----|------|------|

(1) 一年内到期的债权投资

适用 不适用

(2) 一年内到期的其他债权投资

适用 不适用

13、其他流动资产

单位：元

| 项目 | 期末余额 | 期初余额 |
|---------|--------------|---------------|
| 留抵增值税 | 4,077,307.96 | 11,013,417.29 |
| 预缴企业所得税 | 2,913,581.00 | 144,328.58 |
| 合计 | 6,990,888.96 | 11,157,745.87 |

其他说明：

14、债权投资

(1) 债权投资的情况

单位：元

| 项目 | 期末余额 | | | 期初余额 | | |
|----|------|------|------|------|------|------|
| | 账面余额 | 减值准备 | 账面价值 | 账面余额 | 减值准备 | 账面价值 |

债权投资减值准备本期变动情况

单位：元

| 项目 | 期初余额 | 本期增加 | 本期减少 | 期末余额 |
|----|------|------|------|------|
|----|------|------|------|------|

(2) 期末重要的债权投资

单位：元

| 债权项目 | 期末余额 | | | | | 期初余额 | | | | |
|------|------|------|------|-----|------|------|------|------|-----|------|
| | 面值 | 票面利率 | 实际利率 | 到期日 | 逾期本金 | 面值 | 票面利率 | 实际利率 | 到期日 | 逾期本金 |

(3) 减值准备计提情况

单位：元

| 坏账准备 | 第一阶段 | 第二阶段 | 第三阶段 | 合计 |
|-------------------------|----------------|----------------------|----------------------|----|
| | 未来 12 个月预期信用损失 | 整个存续期预期信用损失(未发生信用减值) | 整个存续期预期信用损失(已发生信用减值) | |
| 2025 年 1 月 1 日余额 在本期 | | | | |

各阶段划分依据和坏账准备计提比例

(4) 本期实际核销的债权投资情况

单位：元

| 项目 | 核销金额 |
|----|------|
|----|------|

其中重要的债权投资核销情况

债权投资核销说明：

损失准备本期变动金额重大的账面余额变动情况

适用 不适用

其他说明：

15、其他债权投资

(1) 其他债权投资的情况

单位：元

| 项目 | 期初余额 | 应计利息 | 利息调整 | 本期公允价值变动 | 期末余额 | 成本 | 累计公允价值变动 | 累计在其他综合收益中确认的减值准备 | 备注 |
|----|------|------|------|----------|------|----|----------|-------------------|----|
|----|------|------|------|----------|------|----|----------|-------------------|----|

其他债权投资减值准备本期变动情况

单位：元

| 项目 | 期初余额 | 本期增加 | 本期减少 | 期末余额 |
|----|------|------|------|------|
|----|------|------|------|------|

(2) 期末重要的其他债权投资

单位：元

| 其他债权项目 | 期末余额 | | | | | 期初余额 | | | | |
|--------|------|------|------|-----|------|------|------|------|-----|------|
| | 面值 | 票面利率 | 实际利率 | 到期日 | 逾期本金 | 面值 | 票面利率 | 实际利率 | 到期日 | 逾期本金 |

(3) 减值准备计提情况

单位：元

| 坏账准备 | 第一阶段 | 第二阶段 | 第三阶段 | 合计 |
|-------------------------|----------------|----------------------|----------------------|----|
| | 未来 12 个月预期信用损失 | 整个存续期预期信用损失(未发生信用减值) | 整个存续期预期信用损失(已发生信用减值) | |
| 2025 年 1 月 1 日余额 在本期 | | | | |

各阶段划分依据和坏账准备计提比例

(4) 本期实际核销的其他债权投资情况

单位：元

| 项目 | 核销金额 |
|----|------|
|----|------|

其中重要的其他债权投资核销情况

损失准备本期变动金额重大的账面余额变动情况

适用 不适用

其他说明：

16、其他权益工具投资

单位：元

| 项目名称 | 期末余额 | 期初余额 | 本期计入其他综合收益的利得 | 本期计入其他综合收益的损失 | 本期末累计计入其他综合收益的利得 | 本期末累计计入其他综合收益的损失 | 本期确认的股利收入 | 指定为以公允价值计量且其变动计入其他综合收益的原因 |
|-----------------|------------|------------|---------------|---------------|------------------|------------------|------------|---------------------------|
| 温岭市青商大厦企业管理有限公司 | 250,000.00 | 250,000.00 | | | | | 180,000.00 | |
| 合计 | 250,000.00 | 250,000.00 | | | | | 180,000.00 | |

| | | | | | | | |
|--|---|---|--|--|--|--|---|
| | 0 | 0 | | | | | 0 |
|--|---|---|--|--|--|--|---|

本期存在终止确认

单位：元

| 项目名称 | 转入留存收益的累计利得 | 转入留存收益的累计损失 | 终止确认的原因 |
|------|-------------|-------------|---------|
|------|-------------|-------------|---------|

分项披露本期非交易性权益工具投资

单位：元

| 项目名称 | 确认的股利收入 | 累计利得 | 累计损失 | 其他综合收益转入留存收益的金额 | 指定为以公允价值计量且其变动计入其他综合收益的原因 | 其他综合收益转入留存收益的原因 |
|------|---------|------|------|-----------------|---------------------------|-----------------|
|------|---------|------|------|-----------------|---------------------------|-----------------|

其他说明：

17、长期应收款

(1) 长期应收款情况

单位：元

| 项目 | 期末余额 | | | 期初余额 | | | 折现率区间 |
|----|------|------|------|------|------|------|-------|
| | 账面余额 | 坏账准备 | 账面价值 | 账面余额 | 坏账准备 | 账面价值 | |

(2) 按坏账计提方法分类披露

单位：元

| 类别 | 期末余额 | | | | | 期初余额 | | | | |
|-----|------|----|------|------|------|------|----|------|------|------|
| | 账面余额 | | 坏账准备 | | 账面价值 | 账面余额 | | 坏账准备 | | 账面价值 |
| | 金额 | 比例 | 金额 | 计提比例 | | 金额 | 比例 | 金额 | 计提比例 | |
| 其中： | | | | | | | | | | |
| 其中： | | | | | | | | | | |

按预期信用损失一般模型计提坏账准备

单位：元

| 坏账准备 | 第一阶段 | 第二阶段 | 第三阶段 | 合计 |
|-------------------------|----------------|----------------------|----------------------|----|
| | 未来 12 个月预期信用损失 | 整个存续期预期信用损失(未发生信用减值) | 整个存续期预期信用损失(已发生信用减值) | |
| 2025 年 1 月 1 日余额 在本期 | | | | |

各阶段划分依据和坏账准备计提比例

(3) 本期计提、收回或转回的坏账准备的情况

单位：元

| 类别 | 期初余额 | 本期变动金额 | | | | 期末余额 |
|----|------|--------|-------|-------|----|------|
| | | 计提 | 收回或转回 | 转销或核销 | 其他 | |

其中本期坏账准备转回或收回金额重要的：

单位：元

| 单位名称 | 收回或转回金额 | 转回原因 | 收回方式 | 确定原坏账准备计提比例的依据及其合理性 |
|------|---------|------|------|---------------------|
|------|---------|------|------|---------------------|

其他说明：

(4) 本期实际核销的长期应收款情况

单位：元

| 项目 | 核销金额 |
|----|------|
|----|------|

其中重要的长期应收款核销情况：

单位：元

| 单位名称 | 款项性质 | 核销金额 | 核销原因 | 履行的核销程序 | 款项是否由关联交易产生 |
|------|------|------|------|---------|-------------|
|------|------|------|------|---------|-------------|

长期应收款核销说明：

18、长期股权投资

单位：元

| 被投资单位 | 期初余额 (账面价值) | 减值准备 期初余额 | 本期增减变动 | | | | | | | 期末余额 (账面价值) | 减值准备 期末余额 |
|--------|----------------|--------------|--------|------|-------------|----------|--------|-------------|--------|----------------|--------------|
| | | | 追加投资 | 减少投资 | 权益法下确认的投资损益 | 其他综合收益调整 | 其他权益变动 | 宣告发放现金股利或利润 | 计提减值准备 | | |
| 一、合营企业 | | | | | | | | | | | |
| 二、联营企业 | | | | | | | | | | | |

可收回金额按公允价值减去处置费用后的净额确定

适用 不适用

可收回金额按预计未来现金流量的现值确定

适用 不适用

前述信息与以前年度减值测试采用的信息或外部信息明显不一致的差异原因

公司以前年度减值测试采用信息与当年实际情况明显不一致的差异原因

其他说明：

19、其他非流动金融资产

单位：元

| 项目 | 期末余额 | 期初余额 |
|----|------|------|
|----|------|------|

其他说明：

20、投资性房地产

(1) 采用成本计量模式的投资性房地产

适用 不适用

单位：元

| 项目 | 房屋、建筑物 | 土地使用权 | 在建工程 | 合计 |
|--------------------|--------------|-------|------|--------------|
| 一、账面原值 | | | | |
| 1. 期初余额 | 5,903,117.00 | | | 5,903,117.00 |
| 2. 本期增加金额 | | | | |
| (1) 外购 | | | | |
| (2) 存货\固定资产\在建工程转入 | | | | |
| (3) 企业合并增加 | | | | |
| 3. 本期减少金额 | | | | |
| (1) 处置 | | | | |
| (2) 其他转出 | | | | |
| 4. 期末余额 | 5,903,117.00 | | | 5,903,117.00 |
| 二、累计折旧和累计摊销 | | | | |
| 1. 期初余额 | 3,679,923.89 | | | 3,679,923.89 |
| 2. 本期增加金额 | 280,398.00 | | | 280,398.00 |
| (1) 计提或摊销 | 280,398.00 | | | 280,398.00 |
| 3. 本期减少金额 | | | | |
| (1) 处置 | | | | |
| (2) 其他转出 | | | | |
| 4. 期末余额 | 3,960,321.89 | | | 3,960,321.89 |

| | | | | |
|-----------|--------------|--|--|--------------|
| 三、减值准备 | | | | |
| 1. 期初余额 | | | | |
| 2. 本期增加金额 | | | | |
| (1) 计提 | | | | |
| | | | | |
| 3. 本期减少金额 | | | | |
| (1) 处置 | | | | |
| (2) 其他转出 | | | | |
| | | | | |
| 4. 期末余额 | | | | |
| 四、账面价值 | | | | |
| 1. 期末账面价值 | 1,942,795.11 | | | 1,942,795.11 |
| 2. 期初账面价值 | 2,223,193.11 | | | 2,223,193.11 |

可收回金额按公允价值减去处置费用后的净额确定

适用 不适用

可收回金额按预计未来现金流量的现值确定

适用 不适用

前述信息与以前年度减值测试采用的信息或外部信息明显不一致的差异原因

公司以前年度减值测试采用信息与当年实际情况明显不一致的差异原因

其他说明：

(2) 采用公允价值计量模式的投资性房地产

适用 不适用

(3) 转换为投资性房地产并采用公允价值计量

单位：元

| 项目 | 转换前核算科目 | 金额 | 转换理由 | 审批程序 | 对损益的影响 | 对其他综合收益的影响 |
|----|---------|----|------|------|--------|------------|
|----|---------|----|------|------|--------|------------|

(4) 未办妥产权证书的投资性房地产情况

单位：元

| 项目 | 账面价值 | 未办妥产权证书原因 |
|----|------|-----------|
|----|------|-----------|

其他说明：

21、固定资产

单位：元

| 项目 | 期末余额 | 期初余额 |
|------|----------------|----------------|
| 固定资产 | 562,177,544.96 | 586,816,732.98 |
| 合计 | 562,177,544.96 | 586,816,732.98 |

(1) 固定资产情况

单位：元

| 项目 | 房屋及建筑物 | 通用设备 | 专用设备 | 运输工具 | 合计 |
|------------|----------------|--------------|----------------|--------------|----------------|
| 一、账面原值： | | | | | |
| 1. 期初余额 | 461,712,717.31 | 8,993,808.45 | 272,110,993.97 | 5,990,297.52 | 748,807,817.25 |
| 2. 本期增加金额 | 2,651,186.29 | 427,879.05 | 21,374,591.28 | 823,028.47 | 25,276,685.09 |
| (1) 购置 | 2,651,186.29 | 427,879.05 | 19,969,176.06 | 823,028.47 | 23,871,269.87 |
| (2) 在建工程转入 | | | 201,875.40 | | 201,875.40 |
| (3) 企业合并增加 | | | | | |
| 其他 | | | 1,203,539.82 | | 1,203,539.82 |
| 3. 本期减少金额 | 173,729.68 | 58,163.37 | 2,020,958.83 | 497,691.16 | 2,750,543.04 |
| (1) 处置或报废 | 173,729.68 | 58,163.37 | 2,020,958.83 | 497,691.16 | 2,750,543.04 |
| | | | | | |
| 4. 期末余额 | 464,190,173.92 | 9,363,524.13 | 291,464,626.42 | 6,315,634.83 | 771,333,959.30 |
| 二、累计折旧 | | | | | |
| 1. 期初余额 | 65,641,789.42 | 7,239,962.31 | 84,405,585.97 | 4,703,746.57 | 161,991,084.27 |
| 2. 本期增加金额 | 22,113,419.17 | 1,743,671.99 | 24,460,261.43 | 523,679.09 | 48,841,031.68 |
| (1) 计提 | 22,113,419.17 | 1,743,671.99 | 24,460,261.43 | 523,679.09 | 48,841,031.68 |
| | | | | | |
| 3. 本期减少金额 | | 34,639.71 | 1,231,569.31 | 409,492.59 | 1,675,701.61 |
| (1) 处置或报废 | | 34,639.71 | 1,231,569.31 | 409,492.59 | 1,675,701.61 |
| | | | | | |
| 4. 期末余额 | | | | | |
| 三、减值准备 | | | | | |
| 1. 期初余额 | | | | | |
| 2. 本期增加金额 | | | | | |
| (1) 计提 | | | | | |
| | | | | | |
| 3. 本期减少金额 | | | | | |

| | | | | | |
|---------------|----------------|--------------|----------------|--------------|----------------|
| (1) 处 置或报废 | | | | | |
| 4. 期末余额 | 87,755,208.59 | 8,948,994.59 | 107,634,278.09 | 4,817,933.07 | 209,156,414.34 |
| 四、账面价值 | | | | | |
| 1. 期末账面 价值 | 376,434,965.33 | 414,529.54 | 183,830,348.33 | 1,497,701.76 | 562,177,544.96 |
| 2. 期初账面 价值 | 396,070,927.89 | 1,753,846.14 | 187,705,408.00 | 1,286,550.95 | 586,816,732.98 |

(2) 暂时闲置的固定资产情况

单位：元

| 项目 | 账面原值 | 累计折旧 | 减值准备 | 账面价值 | 备注 |
|----|------|------|------|------|----|
|----|------|------|------|------|----|

(3) 通过经营租赁租出的固定资产

单位：元

| 项目 | 期末账面价值 |
|--------|------------|
| 房屋及建筑物 | 820,005.45 |

(4) 未办妥产权证书的固定资产情况

单位：元

| 项目 | 账面价值 | 未办妥产权证书的原因 |
|----|------|------------|
|----|------|------------|

其他说明：

(5) 固定资产的减值测试情况

适用 不适用

(6) 固定资产清理

单位：元

| 项目 | 期末余额 | 期初余额 |
|----|------|------|
|----|------|------|

其他说明：

22、在建工程

单位：元

| 项目 | 期末余额 | 期初余额 |
|------|------------|------|
| 在建工程 | 877,007.21 | |
| 合计 | 877,007.21 | |

(1) 在建工程情况

单位：元

| 项目 | 期末余额 | | | 期初余额 | | |
|------------------------|------------|------|------------|------|------|------|
| | 账面余额 | 减值准备 | 账面价值 | 账面余额 | 减值准备 | 账面价值 |
| 陆上泵自动化 组装生产系统 项目 | 476,106.20 | | 476,106.20 | | | |
| 零星工程 | 400,901.01 | | 400,901.01 | | | |
| 合计 | 877,007.21 | | 877,007.21 | | | |

(2) 重要在建工程项目本期变动情况

单位：元

| 项目名称 | 预算数 | 期初余额 | 本期增加金额 | 本期转入固定资产金额 | 本期其他减少金额 | 期末余额 | 工程累计投入占预算比例 | 工程进度 | 利息资本化累计金额 | 其中：本期利息资本化金额 | 本期利息资本化率 | 资金来源 |
|------|-----|------|--------|------------|----------|------|-------------|------|-----------|--------------|----------|------|
| | | | | | | | | | | | | |

(3) 本期计提在建工程减值准备情况

单位：元

| 项目 | 期初余额 | 本期增加 | 本期减少 | 期末余额 | 计提原因 |
|----|------|------|------|------|------|
| | | | | | |

其他说明：

(4) 在建工程的减值测试情况

适用 不适用

(5) 工程物资

单位：元

| 项目 | 期末余额 | | | 期初余额 | | |
|----|------|------|------|------|------|------|
| | 账面余额 | 减值准备 | 账面价值 | 账面余额 | 减值准备 | 账面价值 |
| | | | | | | |

其他说明：

23、生产性生物资产

(1) 采用成本计量模式的生产性生物资产

适用 不适用

(2) 采用成本计量模式的生产性生物资产的减值测试情况

□适用 不适用

(3) 采用公允价值计量模式的生产性生物资产

□适用 不适用

24、油气资产

□适用 不适用

25、使用权资产

(1) 使用权资产情况

单位：元

| 项目 | 房屋及建筑物 | 合计 |
|-----------|--------------|--------------|
| 一、账面原值 | | |
| 1. 期初余额 | 1,792,181.02 | 1,792,181.02 |
| 2. 本期增加金额 | 7,177,702.58 | 7,177,702.58 |
| 租入 | 7,177,702.58 | 7,177,702.58 |
| 3. 本期减少金额 | 1,644,753.96 | 1,644,753.96 |
| 租赁终止 | 1,644,753.96 | 1,644,753.96 |
| 4. 期末余额 | 7,325,129.64 | 7,325,129.64 |
| 二、累计折旧 | | |
| 1. 期初余额 | 1,188,023.47 | 1,188,023.47 |
| 2. 本期增加金额 | 1,212,391.44 | 1,212,391.44 |
| (1) 计提 | 1,212,391.44 | 1,212,391.44 |
| 3. 本期减少金额 | 1,298,297.46 | 1,298,297.46 |
| (1) 处置 | | |
| 租赁终止 | 1,298,297.46 | 1,298,297.46 |
| 4. 期末余额 | 1,102,117.45 | 1,102,117.45 |
| 三、减值准备 | | |
| 1. 期初余额 | | |
| 2. 本期增加金额 | | |
| (1) 计提 | | |
| 3. 本期减少金额 | | |
| (1) 处置 | | |
| 4. 期末余额 | | |
| 四、账面价值 | | |
| 1. 期末账面价值 | 6,223,012.19 | 6,223,012.19 |
| 2. 期初账面价值 | 604,157.55 | 604,157.55 |

(2) 使用权资产的减值测试情况

□适用 □不适用

其他说明：

26、无形资产

(1) 无形资产情况

单位：元

| 项目 | 土地使用权 | 专利权 | 非专利技术 | 专利使用权 | 合计 |
|------------|---------------|--------------|-----------|--------------|---------------|
| 一、账面原值 | | | | | |
| 1. 期初余额 | 68,745,791.96 | 943,464.40 | 12,264.15 | 7,101,515.84 | 76,803,036.35 |
| 2. 本期增加金额 | 120,483.81 | 557,104.69 | | | 677,588.50 |
| (1) 购置 | 120,483.81 | 557,104.69 | | | 677,588.50 |
| (2) 内部研发 | | | | | |
| (3) 企业合并增加 | | | | | |
| 3. 本期减少金额 | | | | | |
| (1) 处置 | | | | | |
| 4. 期末余额 | 68,866,275.77 | 1,500,569.09 | 12,264.15 | 7,101,515.84 | 77,480,624.85 |
| 二、累计摊销 | | | | | |
| 1. 期初余额 | 9,716,601.58 | 617,272.58 | 7,767.20 | 1,657,020.35 | 11,998,661.71 |
| 2. 本期增加金额 | 1,375,919.89 | 153,946.41 | 2,452.80 | 710,151.58 | 2,242,470.68 |
| (1) 计提 | 1,375,919.89 | 153,946.41 | 2,452.80 | 710,151.58 | 2,242,470.68 |
| 3. 本期减少金额 | | | | | |
| (1) 处置 | | | | | |
| 4. 期末余额 | 11,092,521.47 | 771,218.99 | 10,220.00 | 2,367,171.93 | 14,241,132.39 |
| 三、减值准备 | | | | | |
| 1. 期初余额 | | | | | |
| 2. 本期增加金额 | | | | | |
| (1) 计提 | | | | | |
| 3. 本期减少金额 | | | | | |
| (1) 处置 | | | | | |
| 4. 期末余额 | | | | | |
| 四、账面价值 | | | | | |
| 1. 期末账面价值 | 57,773,754.30 | 729,350.10 | 2,044.15 | 4,734,343.91 | 63,239,492.46 |

| | | | | | |
|-----------|---------------|------------|----------|--------------|---------------|
| 2. 期初账面价值 | 59,029,190.38 | 326,191.82 | 4,496.95 | 5,444,495.49 | 64,804,374.64 |
|-----------|---------------|------------|----------|--------------|---------------|

本期末通过公司内部研发形成的无形资产占无形资产余额的比例。

(2) 确认为无形资产的数据资源

适用 不适用

(3) 未办妥产权证书的土地使用权情况

单位：元

| 项目 | 账面价值 | 未办妥产权证书的原因 |
|----|------|------------|
|----|------|------------|

其他说明：

(4) 无形资产的减值测试情况

适用 不适用

27、商誉

(1) 商誉账面原值

单位：元

| 被投资单位名称或形成商誉的事项 | 期初余额 | 本期增加 | | 本期减少 | | 期末余额 |
|-----------------|------|---------|--|------|--|------|
| | | 企业合并形成的 | | 处置 | | |
| | | | | | | |
| 合计 | | | | | | |

(2) 商誉减值准备

单位：元

| 被投资单位名称或形成商誉的事项 | 期初余额 | 本期增加 | | 本期减少 | | 期末余额 |
|-----------------|------|------|--|------|--|------|
| | | 计提 | | 处置 | | |
| | | | | | | |
| 合计 | | | | | | |

(3) 商誉所在资产组或资产组组合的相关信息

| 名称 | 所属资产组或组合的构成及依据 | 所属经营分部及依据 | 是否与以前年度保持一致 |
|----|----------------|-----------|-------------|
|----|----------------|-----------|-------------|

资产组或资产组组合发生变化

| 名称 | 变化前的构成 | 变化后的构成 | 导致变化的客观事实及依据 |
|----|--------|--------|--------------|
|----|--------|--------|--------------|

其他说明

(4) 可收回金额的具体确定方法

可收回金额按公允价值减去处置费用后的净额确定

适用 不适用

可收回金额按预计未来现金流量的现值确定

适用 不适用

前述信息与以前年度减值测试采用的信息或外部信息明显不一致的差异原因

公司以前年度减值测试采用信息与当年实际情况明显不一致的差异原因

(5) 业绩承诺完成及对应商誉减值情况

形成商誉时存在业绩承诺且报告期或报告期上一期间处于业绩承诺期内

适用 不适用

其他说明：

28、长期待摊费用

单位：元

| 项目 | 期初余额 | 本期增加金额 | 本期摊销金额 | 其他减少金额 | 期末余额 |
|-------|--------------|--------------|--------------|--------|--------------|
| 模具 | 5,742,698.16 | 2,184,870.12 | 5,422,053.70 | | 2,505,514.58 |
| 厂区装修费 | 986,621.98 | 5,898,328.90 | 2,031,111.38 | | 4,853,839.50 |
| 其他 | | 98,689.47 | 8,224.12 | | 90,465.35 |
| 合计 | 6,729,320.14 | 8,181,888.49 | 7,461,389.20 | | 7,449,819.43 |

其他说明：

29、递延所得税资产/递延所得税负债**(1) 未经抵销的递延所得税资产**

单位：元

| 项目 | 期末余额 | | 期初余额 | |
|---------|----------------|---------------|---------------|--------------|
| | 可抵扣暂时性差异 | 递延所得税资产 | 可抵扣暂时性差异 | 递延所得税资产 |
| 资产减值准备 | 15,225,853.31 | 2,283,877.99 | 13,506,316.01 | 2,025,947.40 |
| 存货跌价准备 | 6,117,998.84 | 917,699.83 | 5,135,623.37 | 770,343.51 |
| 递延收益 | 20,950,595.56 | 3,142,589.33 | 22,568,244.53 | 3,385,236.68 |
| 未实现毛利抵消 | 4,714,374.05 | 942,874.81 | 5,198,606.69 | 1,039,721.34 |
| 股权激励 | 54,038,700.00 | 8,105,805.00 | 4,320,026.52 | 648,003.98 |
| 合计 | 101,047,521.76 | 15,392,846.96 | 50,728,817.12 | 7,869,252.91 |

(2) 未经抵销的递延所得税负债

单位：元

| 项目 | 期末余额 | | 期初余额 | |
|---------------|---------------|---------------|---------------|---------------|
| | 应纳税暂时性差异 | 递延所得税负债 | 应纳税暂时性差异 | 递延所得税负债 |
| 固定资产折旧 | 96,636,674.51 | 14,495,501.18 | 84,086,109.91 | 12,612,916.49 |
| 定期存款应计利息 | 679,068.50 | 101,860.28 | | |
| 交易性金融资产公允价值变动 | 1,501,944.05 | 225,291.61 | 3,681,431.17 | 552,214.68 |
| 合计 | 98,817,687.06 | 14,822,653.07 | 87,767,541.08 | 13,165,131.17 |

(3) 以抵销后净额列示的递延所得税资产或负债

单位：元

| 项目 | 递延所得税资产和负债期末互抵金额 | 抵销后递延所得税资产或负债期末余额 | 递延所得税资产和负债期初互抵金额 | 抵销后递延所得税资产或负债期初余额 |
|---------|------------------|-------------------|------------------|-------------------|
| 递延所得税资产 | | 15,392,846.96 | | 7,869,252.91 |
| 递延所得税负债 | | 14,822,653.07 | | 13,165,131.17 |

(4) 未确认递延所得税资产明细

单位：元

| 项目 | 期末余额 | 期初余额 |
|----------|---------------|---------------|
| 可抵扣暂时性差异 | 3,772,654.22 | 2,599,224.53 |
| 可抵扣亏损 | 42,053,461.66 | 9,923,868.40 |
| 合计 | 45,826,115.88 | 12,523,092.93 |

(5) 未确认递延所得税资产的可抵扣亏损将于以下年度到期

单位：元

| 年份 | 期末金额 | 期初金额 | 备注 |
|--------|---------------|--------------|----|
| 2025 年 | | 164,517.77 | |
| 2026 年 | 396,870.63 | 396,870.63 | |
| 2027 年 | 11,117.49 | 11,117.49 | |
| 2028 年 | 5,548,036.69 | 5,548,036.69 | |
| 2029 年 | 3,803,325.82 | 3,803,325.82 | |
| 2030 年 | 32,294,111.03 | | |
| 合计 | 42,053,461.66 | 9,923,868.40 | |

其他说明：

30、其他非流动资产

单位：元

| 项目 | 期末余额 | | | 期初余额 | | |
|-------|--------------|------|--------------|--------------|------|--------------|
| | 账面余额 | 减值准备 | 账面价值 | 账面余额 | 减值准备 | 账面价值 |
| 预付设备款 | 9,339,579.61 | | 9,339,579.61 | 9,934,248.89 | | 9,934,248.89 |

| | | | | | | |
|------|---------------|--|---------------|--------------|--|--------------|
| 定期存款 | 10,679,068.50 | | 10,679,068.50 | | | |
| 合计 | 20,018,648.11 | | 20,018,648.11 | 9,934,248.89 | | 9,934,248.89 |

其他说明：

31、所有权或使用权受到限制的资产

单位：元

| 项目 | 期末 | | | | 期初 | | | |
|------|----------------|----------------|------|------------------|----------------|----------------|--------|------------|
| | 账面余额 | 账面价值 | 受限类型 | 受限情况 | 账面余额 | 账面价值 | 受限类型 | 受限情况 |
| 货币资金 | 11,522,399.62 | 11,522,399.62 | 保证金 | 银行承兑汇票保证金 | 8,929,625.02 | 8,929,625.02 | 保证金 | 银行承兑汇票保证金 |
| 应收票据 | 3,390,976.00 | 3,390,976.00 | 质押 | 已贴现未到期非“6+9”银行票据 | | | | |
| 固定资产 | 160,153,538.74 | 122,641,534.84 | 抵押 | 应付票据抵押 | 160,207,570.16 | 130,377,806.19 | 抵押 | 应付票据抵押 |
| 无形资产 | 34,058,575.00 | 29,006,153.91 | 抵押 | 应付票据抵押 | 34,058,575.00 | 29,858,017.53 | 抵押 | 应付票据抵押 |
| 货币资金 | 14,000.00 | 14,000.00 | 保证金 | ETC 保证金 | 6.86 | 6.86 | 股票回购资金 | 股票回购资金 |
| 应收账款 | 47,642,966.76 | 45,260,818.42 | 质押 | 应收账款保理融资借款 | 128,636,043.06 | 122,204,240.90 | 应收账款质押 | 应收账款保理融资借款 |
| 合计 | 256,782,456.12 | 211,835,882.79 | | | 331,831,820.10 | 291,369,696.50 | | |

其他说明：

32、短期借款

(1) 短期借款分类

单位：元

| 项目 | 期末余额 | 期初余额 |
|--------------|----------------|----------------|
| 质押借款 | 41,934,163.57 | 95,412,411.11 |
| 保证借款 | 29,962,087.61 | 28,789,542.00 |
| 信用借款 | 37,722,200.00 | |
| 信用证借款 | 27,397,386.80 | 76,258,829.13 |
| 未终止确认的应收票据贴现 | 3,379,832.71 | |
| 合计 | 140,395,670.69 | 200,460,782.24 |

短期借款分类的说明：

(2) 已逾期未偿还的短期借款情况

本期末已逾期未偿还的短期借款总额为元，其中重要的已逾期未偿还的短期借款情况如下：

单位：元

| 借款单位 | 期末余额 | 借款利率 | 逾期时间 | 逾期利率 |
|------|------|------|------|------|
|------|------|------|------|------|

其他说明：

33、交易性金融负债

单位：元

| 项目 | 期末余额 | 期初余额 |
|-----|------|------|
| 其中： | | |
| 其中： | | |

其他说明：

34、衍生金融负债

单位：元

| 项目 | 期末余额 | 期初余额 |
|----|------|------|
|----|------|------|

其他说明：

35、应付票据

单位：元

| 种类 | 期末余额 | 期初余额 |
|--------|----------------|----------------|
| 银行承兑汇票 | 261,821,206.52 | 201,390,785.61 |
| 合计 | 261,821,206.52 | 201,390,785.61 |

本期末已到期未支付的应付票据总额为元，到期未付的原因为。

36、应付账款

(1) 应付账款列示

单位：元

| 项目 | 期末余额 | 期初余额 |
|-------|----------------|----------------|
| 原材料款 | 124,705,535.91 | 84,699,801.51 |
| 工程设备款 | 26,228,981.03 | 39,308,279.28 |
| 费用款 | 1,251,980.18 | 344,337.41 |
| 合计 | 152,186,497.12 | 124,352,418.20 |

(2) 账龄超过 1 年或逾期的重要应付账款

单位：元

| 项目 | 期末余额 | 未偿还或结转的原因 |
|----|------|-----------|
|----|------|-----------|

| | | |
|---------------|---------------|-----------|
| 温岭市第一建筑工程有限公司 | 19,600,183.49 | 工程结算款尾款未付 |
| 合计 | 19,600,183.49 | |

其他说明：

(3) 是否存在逾期尚未支付中小企业款项的情况

是否属于大型企业

是 否

37、其他应付款

单位：元

| 项目 | 期末余额 | 期初余额 |
|-------|---------------|---------------|
| 其他应付款 | 17,325,951.01 | 18,228,135.92 |
| 合计 | 17,325,951.01 | 18,228,135.92 |

(1) 应付利息

单位：元

| 项目 | 期末余额 | 期初余额 |
|----|------|------|
|----|------|------|

重要的已逾期未支付的利息情况：

单位：元

| 借款单位 | 逾期金额 | 逾期原因 |
|------|------|------|
|------|------|------|

其他说明：

(2) 应付股利

单位：元

| 项目 | 期末余额 | 期初余额 |
|----|------|------|
|----|------|------|

其他说明，包括重要的超过 1 年未支付的应付股利，应披露未支付原因：

(3) 其他应付款

1) 按款项性质列示其他应付款

单位：元

| 项目 | 期末余额 | 期初余额 |
|-----------|---------------|---------------|
| 限制性股票回购义务 | 9,336,880.00 | 13,054,800.00 |
| 押金保证金 | 3,669,035.40 | 3,685,873.62 |
| 应付暂收款 | 1,289,631.57 | 468,928.92 |
| 费用类款项 | 3,030,404.04 | 1,018,533.38 |
| 合计 | 17,325,951.01 | 18,228,135.92 |

2) 账龄超过 1 年或逾期的重要其他应付款

单位：元

| 项目 | 期末余额 | 未偿还或结转的原因 |
|----|------|-----------|
|----|------|-----------|

其他说明：

38、预收款项

(1) 预收款项列示

单位：元

| 项目 | 期末余额 | 期初余额 |
|------|-----------|------------|
| 预收租金 | 69,857.00 | 155,476.91 |
| 合计 | 69,857.00 | 155,476.91 |

(2) 账龄超过 1 年或逾期的重要预收款项

单位：元

| 项目 | 期末余额 | 未偿还或结转的原因 |
|----|------|-----------|
|----|------|-----------|

单位：元

| 项目 | 变动金额 | 变动原因 |
|----|------|------|
|----|------|------|

39、合同负债

单位：元

| 项目 | 期末余额 | 期初余额 |
|----|---------------|---------------|
| 货款 | 19,162,586.72 | 22,488,160.24 |
| 合计 | 19,162,586.72 | 22,488,160.24 |

账龄超过 1 年的重要合同负债

单位：元

| 项目 | 期末余额 | 未偿还或结转的原因 |
|----|------|-----------|
|----|------|-----------|

报告期内账面价值发生重大变动的金额和原因

单位：元

| 项目 | 变动金额 | 变动原因 |
|----|------|------|
|----|------|------|

40、应付职工薪酬

(1) 应付职工薪酬列示

单位：元

| 项目 | 期初余额 | 本期增加 | 本期减少 | 期末余额 |
|----------------|---------------|----------------|----------------|---------------|
| 一、短期薪酬 | 13,741,375.48 | 153,070,792.35 | 148,054,322.37 | 18,857,845.46 |
| 二、离职后福利-设定提存计划 | 1,139,858.77 | 10,566,176.07 | 10,811,511.86 | 894,522.98 |
| 三、辞退福利 | | 28,782.00 | 28,782.00 | |

| | | | | |
|----|---------------|----------------|----------------|---------------|
| 合计 | 14,881,234.25 | 163,665,750.42 | 158,894,616.23 | 19,752,368.44 |
|----|---------------|----------------|----------------|---------------|

(2) 短期薪酬列示

单位：元

| 项目 | 期初余额 | 本期增加 | 本期减少 | 期末余额 |
|---------------|---------------|----------------|----------------|---------------|
| 1、工资、奖金、津贴和补贴 | 13,078,254.45 | 139,691,368.13 | 134,743,073.17 | 18,026,549.41 |
| 2、职工福利费 | 108,410.67 | 2,648,482.62 | 2,560,318.49 | 296,574.80 |
| 3、社会保险费 | 550,372.36 | 7,002,374.92 | 7,018,026.03 | 534,721.25 |
| 其中：医疗保险费 | 388,681.58 | 5,550,843.04 | 5,531,760.39 | 407,764.23 |
| 工伤保险费 | 161,690.78 | 1,451,531.88 | 1,486,265.64 | 126,957.02 |
| 4、住房公积金 | 4,338.00 | 3,472,790.00 | 3,477,128.00 | |
| 5、工会经费和职工教育经费 | | 255,776.68 | 255,776.68 | |
| 合计 | 13,741,375.48 | 153,070,792.35 | 148,054,322.37 | 18,857,845.46 |

(3) 设定提存计划列示

单位：元

| 项目 | 期初余额 | 本期增加 | 本期减少 | 期末余额 |
|----------|--------------|---------------|---------------|------------|
| 1、基本养老保险 | 1,102,226.36 | 10,247,150.17 | 10,481,916.84 | 867,459.69 |
| 2、失业保险费 | 37,632.41 | 319,025.90 | 329,595.02 | 27,063.29 |
| 合计 | 1,139,858.77 | 10,566,176.07 | 10,811,511.86 | 894,522.98 |

其他说明：

41、应交税费

单位：元

| 项目 | 期末余额 | 期初余额 |
|----------|--------------|--------------|
| 增值税 | 394,921.70 | |
| 企业所得税 | 16,870.19 | 428,026.84 |
| 个人所得税 | 261,544.30 | 209,999.61 |
| 城市维护建设税 | 855,597.63 | 173,022.87 |
| 房产税 | 4,418,319.12 | 3,539,020.25 |
| 土地使用税 | 1,533,653.42 | 1,533,653.42 |
| 残疾人就业保障金 | | 1,473,606.79 |
| 印花税 | 118,346.32 | 93,731.51 |
| 环境保护税 | 7,500.00 | 7,500.00 |
| 教育费附加 | 464,692.55 | 103,813.74 |
| 地方教育附加 | 309,795.01 | 69,209.11 |
| 合计 | 8,381,240.24 | 7,631,584.14 |

其他说明：

42、持有待售负债

单位：元

| 项目 | 期末余额 | 期初余额 |
|----|------|------|
|----|------|------|

其他说明：

43、一年内到期的非流动负债

单位：元

| 项目 | 期末余额 | 期初余额 |
|------------|--------------|------------|
| 一年内到期的租赁负债 | 1,466,748.18 | 260,909.23 |
| 合计 | 1,466,748.18 | 260,909.23 |

其他说明：

44、其他流动负债

单位：元

| 项目 | 期末余额 | 期初余额 |
|--------|------------|------------|
| 待转销项税额 | 268,827.82 | 551,746.21 |
| 合计 | 268,827.82 | 551,746.21 |

短期应付债券的增减变动：

单位：元

| 债券名称 | 面值 | 票面利率 | 发行日期 | 债券期限 | 发行金额 | 期初余额 | 本期发行 | 按面值计提利息 | 溢折价摊销 | 本期偿还 | | 期末余额 | 是否违约 |
|------|----|------|------|------|------|------|------|---------|-------|------|--|------|------|
| | | | | | | | | | | | | | |
| 合计 | | | | | | | | | | | | | |

其他说明：

45、长期借款

(1) 长期借款分类

单位：元

| 项目 | 期末余额 | 期初余额 |
|----|------|------|
|----|------|------|

长期借款分类的说明：

其他说明，包括利率区间：

46、应付债券

(1) 应付债券

单位：元

| 项目 | 期末余额 | 期初余额 |
|---------|----------------|----------------|
| 可转换公司债券 | 231,379,749.87 | 221,463,040.29 |
| 合计 | 231,379,749.87 | 221,463,040.29 |

(2) 应付债券的增减变动（不包括划分为金融负债的优先股、永续债等其他金融工具）

单位：元

| 债券名称 | 面值 | 票面利率 | 发行日期 | 债券期限 | 发行金额 | 期初余额 | 本期发行 | 按面值计提利息 | 溢折价摊销 | 本期偿还 | 本期转换 | 期末余额 | 是否违约 |
|------|--------|-------|-----------|------|----------------|----------------|------|--------------|---------------|--------------|--------------|----------------|------|
| 泰福转债 | 100.00 | 1.00% | 2022/9/28 | 6年 | 334,890,000.00 | 221,463,040.29 | | 2,798,474.72 | 12,540,963.39 | 2,316,694.00 | 3,106,034.53 | 231,379,749.87 | 否 |
| 合计 | | | | | 334,890,000.00 | 221,463,040.29 | | 2,798,474.72 | 12,540,963.39 | 2,316,694.00 | 3,106,034.53 | 231,379,749.87 | |

(3) 可转换公司债券的说明

经中国证券监督管理委员会《关于同意浙江泰福泵业股份有限公司向不特定对象发行可转换公司债券注册的批复》（证监许可〔2022〕1827号）核准，公司于2022年9月28日公开发行334.89万张可转换公司债券，发行总额人民币33,489.00万元，期限6年，每年付息一次，到期归还未偿还的可转换公司债券本金并支付最后一年利息，债券票面利率为第一年0.50%、第二年0.70%、第三年1.00%、第四年1.80%、第五年2.50%、第六年3.00%。泰福转债转股期起止日期为2023年4月11日至2028年9月27日，如遇法定节假日或休息日延至其后的第1个工作日，顺延期间付息款项不另计息，初始转股价格为23.40元/股。在本次发行的可转换公司债券期满后5个交易日内，公司将以本次可转债票面面值的115%（含最后一期年度利息）的价格向投资者赎回全部未转股的可转换公司债券。公司发行的可转换公司债券在进行初始计量时，对应负债成份的公允价值扣除应分摊的发行费用后的金额为274,842,383.81元，计入应付债券；对应权益成份的公允价值扣除应分摊的发行费用后的金额为55,249,017.60元，计入其他权益工具。

基于《向不特定对象发行可转换公司债券上市公告书》（以下简称“《上市公告书》”）关于转股价格向下修正条款，根据公司2023年年度股东大会决议，公司于2024年6月24日实施完成2023年年度利润分配方案，“泰福转债”转股价格由19.82元/股调整为19.75元/股，调整后的转股价格自2024年6月24日生效。根据公司《上市公告书》的相关条款及中国证监会关于可转债发行的有关规定，公司因派送股票股利、转增股本、增发新股（不包括因本次可转债转股而增加的股本）、配股、派送现金股利等情况使公司股份发生变化时，将按相关公式进行转股价格的调整。公司于2024年6月24日完成2023年年度利润分配方案后，“泰福转债”的转股价格相应调整为19.75元/股，调整后的转股价格自2024年6月24日起生效。公司于2025年3月7日召开2025年第一次临时股东大会，审议通过了《关于调整2024年限制性股票激励计划第一类限制性股票回购价格并回购注销和作废部分限制性股票的议案》。公司于2025年6月13日在中国证券登记结算有限责任公司深圳分公司办理完成了68.80万股限制性股票的回购注销事宜，上述股份回购注销后，“泰福转债”转股价格由19.75元/股调整为19.84元/股，调整后的转股价格自2025年6月16日生效。根据公司2024年度股东会决议，公司于2025年6月27日实施完成2024年度利润分配方案，“泰福转债”转股价格由19.84元/股调整为19.77元/股，调整后的转股价格自2025年6月27日生效。

本期共有 3,166,500.00 元泰福转债转换成 160,120 股公司股票。截至 2025 年 12 月 31 日, 累计共有 103,222,600.00 元泰福转债转换成 5,225,702 股公司股票。本期按照实际利率法摊销负债成份的利息调整 12,627,781.03 元, 按票面利率计提应付利息 2,798,474.72 元, 按实际转股数减少应付债券 3,166,500.00 元, 减少其他权益工具 522,398.45 元, 增加股本 160,120.00 元, 增加资本公积 3,467,377.22 元。

(4) 划分为金融负债的其他金融工具说明

期末发行在外的优先股、永续债等其他金融工具基本情况

期末发行在外的优先股、永续债等金融工具变动情况表

单位：元

| 发行在外的金融工具 | 期初 | | 本期增加 | | 本期减少 | | 期末 | |
|-----------|----|------|------|------|------|------|----|------|
| | 数量 | 账面价值 | 数量 | 账面价值 | 数量 | 账面价值 | 数量 | 账面价值 |
| | | | | | | | | |

其他金融工具划分为金融负债的依据说明

其他说明：

47、租赁负债

单位：元

| 项目 | 期末余额 | 期初余额 |
|-----------|--------------|------------|
| 租赁付款额 | 4,974,388.73 | 215,522.69 |
| 减：未确认融资费用 | -258,530.62 | -12,322.29 |
| 合计 | 4,715,858.11 | 203,200.40 |

其他说明：

48、长期应付款

单位：元

| 项目 | 期末余额 | 期初余额 |
|----|------|------|
| | | |

(1) 按款项性质列示长期应付款

单位：元

| 项目 | 期末余额 | 期初余额 |
|----|------|------|
| | | |

其他说明：

(2) 专项应付款

单位：元

| 项目 | 期初余额 | 本期增加 | 本期减少 | 期末余额 | 形成原因 |
|----|------|------|------|------|------|
| | | | | | |

其他说明：

49、长期应付职工薪酬

(1) 长期应付职工薪酬表

单位：元

| 项目 | 期末余额 | 期初余额 |
|----|------|------|
|----|------|------|

(2) 设定受益计划变动情况

设定受益计划义务现值：

单位：元

| 项目 | 本期发生额 | 上期发生额 |
|----|-------|-------|
|----|-------|-------|

计划资产：

单位：元

| 项目 | 本期发生额 | 上期发生额 |
|----|-------|-------|
|----|-------|-------|

设定受益计划净负债（净资产）

单位：元

| 项目 | 本期发生额 | 上期发生额 |
|----|-------|-------|
|----|-------|-------|

设定受益计划的内容及与之相关风险、对公司未来现金流量、时间和不确定性的影响说明：

设定受益计划重大精算假设及敏感性分析结果说明：

其他说明：

50、预计负债

单位：元

| 项目 | 期末余额 | 期初余额 | 形成原因 |
|----|------|------|------|
|----|------|------|------|

其他说明，包括重要预计负债的相关重要假设、估计说明：

51、递延收益

单位：元

| 项目 | 期初余额 | 本期增加 | 本期减少 | 期末余额 | 形成原因 |
|------|---------------|------------|--------------|---------------|-----------|
| 政府补助 | 22,568,244.53 | 760,000.00 | 2,377,648.97 | 20,950,595.56 | 政府给予的无偿补助 |
| 合计 | 22,568,244.53 | 760,000.00 | 2,377,648.97 | 20,950,595.56 | |

其他说明：

52、其他非流动负债

单位：元

| 项目 | 期末余额 | 期初余额 |
|----|------|------|
|----|------|------|

其他说明：

53、股本

单位：元

| | 期初余额 | 本次变动增减(+、-) | | | | | 期末余额 |
|------|---------------|-------------|----|-------|-------------|-------------|---------------|
| | | 发行新股 | 送股 | 公积金转股 | 其他 | 小计 | |
| 股份总数 | 95,865,582.00 | | | | -527,880.00 | -527,880.00 | 95,337,702.00 |

其他说明：

本期股本增加系可转换公司债券转股所致，详见“第八节 财务报告 七、合并财务报表项目注释 46、应付债券”之说明。

本期股本减少系注销未达到解锁条件股权激励份额所致，详见“第八节 财务报告 七、合并财务报表项目注释 53、库存股”之说明。

54、其他权益工具

(1) 期末发行在外的优先股、永续债等其他金融工具基本情况

(2) 期末发行在外的优先股、永续债等金融工具变动情况表

单位：元

| 发行在外的金融工具 | 期初 | | 本期增加 | | 本期减少 | | 期末 | |
|-----------|--------------|---------------|------|------|-----------|------------|--------------|---------------|
| | 数量 | 账面价值 | 数量 | 账面价值 | 数量 | 账面价值 | 数量 | 账面价值 |
| 泰福转债 | 2,348,339.00 | 38,742,101.20 | | | 31,665.00 | 522,398.45 | 2,316,674.00 | 38,219,702.75 |
| 合计 | 2,348,339.00 | 38,742,101.20 | | | 31,665.00 | 522,398.45 | 2,316,674.00 | 38,219,702.75 |

其他权益工具本期增减变动情况、变动原因说明，以及相关会计处理的依据：

其他说明：

本期其他权益工具减少系可转换公司债券转股所致，详见“第八节 财务报告 七、合并财务报表项目注释 46、应付债券”之说明。

55、资本公积

单位：元

| 项目 | 期初余额 | 本期增加 | 本期减少 | 期末余额 |
|------------|----------------|---------------|--------------|----------------|
| 资本溢价（股本溢价） | 370,314,104.65 | 3,467,377.22 | 6,442,414.96 | 367,339,066.91 |
| 其他资本公积 | 4,320,026.52 | 14,115,175.16 | | 18,435,201.68 |
| 合计 | 374,634,131.17 | 17,582,552.38 | 6,442,414.96 | 385,774,268.59 |

其他说明，包括本期增减变动情况、变动原因说明：

1) 股本溢价本期增加 3,467,377.22 元，系债转股增加，详见“第八节 财务报告 七、合并财务报表项目注释 46、应付债券”之说明。

2) 股本溢价本期减少 6,442,414.96 元，系未达到解锁条件股权激励份额注销冲减资本公积 4,533,920.00 元；本期授予员工限制性股票冲减资本公积 1,670,720.09 元，详见“第八节 财务报告 七、合并财务报表项目注释、56 库存股”之说明；本期出售子公司 PUMPMAN 印尼公司 49.00% 股权，减少股本溢价 237,774.87 元。

3) 其他资本公积增加 14,115,175.16 元，其中 7,832,204.87 元系本期确认的股份支付费用，详见“第八节 财务报告 十五、股份支付”之说明；其中 6,282,970.29 元系对预计未来期间可税前扣除金额超过已确认股份支付费用的部分计提递延所得税资产计入其他资本公积。

56、库存股

单位：元

| 项目 | 期初余额 | 本期增加 | 本期减少 | 期末余额 |
|-----------|---------------|--------------|--------------|---------------|
| 回购股票 | 32,920,259.93 | | 3,174,720.09 | 29,745,539.84 |
| 限制性股票回购义务 | 13,054,800.00 | 1,504,000.00 | 5,221,920.00 | 9,336,880.00 |
| 合计 | 45,975,059.93 | 1,504,000.00 | 8,396,640.09 | 39,082,419.84 |

其他说明，包括本期增减变动情况、变动原因说明：

公司以 2025 年 2 月 17 日为授予日，以 7.59 元/股的价格授予 6 名激励对象第一类限制性股票 200,000 股，股票来源均为公司回购专用账户的公司人民币普通股（A 股）股票，公司共计收到 1,504,000.00 元认购款。本期限限制性股票回购义务增加 1,504,000.00 元，其他应付款-限制性股票回购义务增加 1,504,000.00 元。公司按授予股份数量减少库存股 3,174,720.09 元，减少资本公积-股本溢价 1,670,720.09 元。

2024 年限制性股票激励计划第一个归属期未达到解锁条件，公司于 2025 年 3 月 7 日召开 2025 年第一次临时股东大会，审议通过《关于调整 2024 年限制性股票激励计划第一类限制性股票回购价格并回购注销和作废部分限制性股票的议案》。公司将未解锁部分回购后注销，减少库存股 5,221,920.00 元，减少资本公积-股本溢价 4,533,920.00 元，减少股本 688,000.00 元。

57、其他综合收益

单位：元

| 项目 | 期初余额 | 本期发生额 | | | | | 期末余额 |
|------------------|------------|--------------|--------------------|----------------------|---------|--------------|--------------|
| | | 本期所得税前发生额 | 减：前期计入其他综合收益当期转入损益 | 减：前期计入其他综合收益当期转入留存收益 | 减：所得税费用 | 税后归属于母公司 | |
| 二、将重分类进损益的其他综合收益 | 341,153.08 | 1,048,407.99 | | | | 1,048,407.99 | 1,389,561.07 |

| | | | | | | | | |
|--------------------|----------------|------------------|--|--|--|------------------|--|------------------|
| 外币 财务报表 折算差额 | 341,153.0 8 | 1,048,407 .99 | | | | 1,048,407 .99 | | 1,389,561 .07 |
| 其他综合 收益合计 | 341,153.0 8 | 1,048,407 .99 | | | | 1,048,407 .99 | | 1,389,561 .07 |

其他说明，包括对现金流量套期损益的有效部分转为被套期项目初始确认金额调整：

58、专项储备

单位：元

| 项目 | 期初余额 | 本期增加 | 本期减少 | 期末余额 |
|-------|-----------|--------------|--------------|------|
| 安全生产费 | 10,594.23 | 3,032,172.46 | 3,042,766.69 | |
| 合计 | 10,594.23 | 3,032,172.46 | 3,042,766.69 | |

其他说明，包括本期增减变动情况、变动原因说明：

根据财政部、应急部联合发布《企业安全生产费用提取和使用管理办法》（财资〔2022〕136号）的要求，本期公司共计提安全生产费 3,032,172.46 元，将本期实际发生的安全生产相关费用冲减专项储备 3,042,766.69 元。

59、盈余公积

单位：元

| 项目 | 期初余额 | 本期增加 | 本期减少 | 期末余额 |
|--------|---------------|------|------|---------------|
| 法定盈余公积 | 46,385,280.67 | | | 46,385,280.67 |
| 合计 | 46,385,280.67 | | | 46,385,280.67 |

盈余公积说明，包括本期增减变动情况、变动原因说明：

60、未分配利润

单位：元

| 项目 | 本期 | 上期 |
|-------------------|----------------|----------------|
| 调整后期初未分配利润 | 370,973,641.10 | 367,636,195.79 |
| 加：本期归属于母公司所有者的净利润 | 18,586,833.98 | 12,654,948.57 |
| 减：提取法定盈余公积 | | 2,663,033.30 |
| 应付普通股股利 | 6,949,631.65 | 6,654,469.96 |
| 期末未分配利润 | 382,610,843.43 | 370,973,641.10 |

调整期初未分配利润明细：

- 1)、由于《企业会计准则》及其相关新规定进行追溯调整，影响期初未分配利润 0.00 元。
- 2)、由于会计政策变更，影响期初未分配利润 0.00 元。
- 3)、由于重大会计差错更正，影响期初未分配利润 0.00 元。
- 4)、由于同一控制导致的合并范围变更，影响期初未分配利润 0.00 元。
- 5)、其他调整合计影响期初未分配利润 0.00 元。

使用资本公积弥补亏损详细情况说明：

61、营业收入和营业成本

单位：元

| 项目 | 本期发生额 | | 上期发生额 | |
|------|----------------|----------------|----------------|----------------|
| | 收入 | 成本 | 收入 | 成本 |
| 主营业务 | 916,060,749.37 | 758,407,159.50 | 738,836,387.69 | 579,403,067.64 |
| 其他业务 | 19,396,011.72 | 21,617,566.75 | 4,529,243.23 | 4,851,299.32 |
| 合计 | 935,456,761.09 | 780,024,726.25 | 743,365,630.92 | 584,254,366.96 |

公司报告期内经审计利润总额、净利润、扣除非经常性损益后的净利润三者孰低为负值

是 否

营业收入、营业成本的分解信息：

单位：元

| 合同分类 | 分部 1 | | 分部 2 | | | | 合计 | |
|------------|----------------|----------------|------|------|------|------|----------------|----------------|
| | 营业收入 | 营业成本 | 营业收入 | 营业成本 | 营业收入 | 营业成本 | 营业收入 | 营业成本 |
| 业务类型 | 935,456,761.09 | 780,024,726.25 | | | | | 935,456,761.09 | 780,024,726.25 |
| 其中： | | | | | | | | |
| 节能泵 | 60,309,182.98 | 42,405,708.00 | | | | | 60,309,182.98 | 42,405,708.00 |
| 循环泵 | 89,158,055.88 | 69,739,427.06 | | | | | 89,158,055.88 | 69,739,427.06 |
| 井用潜水泵 | 134,917,331.61 | 124,321,035.46 | | | | | 134,917,331.61 | 124,321,035.46 |
| 配件及其他 | 59,077,756.41 | 47,236,124.86 | | | | | 59,077,756.41 | 47,236,124.86 |
| 陆上泵 | 450,203,619.81 | 379,820,896.39 | | | | | 450,203,619.81 | 379,820,896.39 |
| 小型潜水泵 | 122,394,802.68 | 94,883,967.73 | | | | | 122,394,802.68 | 94,883,967.73 |
| 其他 | 19,396,011.72 | 21,617,566.75 | | | | | 19,396,011.72 | 21,617,566.75 |
| 按经营地区分类 | | | | | | | | |
| 其中： | | | | | | | | |
| 境内 | 271,829,521.50 | 248,723,576.35 | | | | | 271,829,521.50 | 248,723,576.35 |
| 境外 | 663,627,239.59 | 531,301,149.90 | | | | | 663,627,239.59 | 531,301,149.90 |
| 市场或客户类型 | | | | | | | | |
| 其中： | | | | | | | | |
| 合同类型 | | | | | | | | |
| 其中： | | | | | | | | |
| 按商品转让的时间分类 | | | | | | | | |

| | | | | | | | | |
|-----------|----------------|----------------|--|--|--|--|----------------|----------------|
| 其中： | | | | | | | | |
| 在某一时点确认收入 | 934,457,151.09 | 779,689,075.50 | | | | | 934,457,151.09 | 779,689,075.50 |
| 按合同期限分类 | | | | | | | | |
| 其中： | | | | | | | | |
| 按销售渠道分类 | | | | | | | | |
| 其中： | | | | | | | | |
| 经销 | 934,964,964.92 | 779,304,923.25 | | | | | 934,964,964.92 | 779,304,923.25 |
| 直销 | 491,796.17 | 719,803.00 | | | | | 491,796.17 | 719,803.00 |
| 合计 | 935,456,761.09 | 780,024,726.25 | | | | | 935,456,761.09 | 780,024,726.25 |

与履约义务相关的信息：

| 项目 | 履行履约义务的时间 | 重要的支付条款 | 公司承诺转让商品的性质 | 是否为主要责任人 | 公司承担的预期将退还给客户的款项 | 公司提供的质量保证类型及相关义务 |
|----|-----------|---------|-------------|----------|------------------|------------------|
|----|-----------|---------|-------------|----------|------------------|------------------|

其他说明

与分摊至剩余履约义务的交易价格相关的信息：

本报告期末已签订合同、但尚未履行或尚未履行完毕的履约义务所对应的收入金额为 19,162,586.72 元，其中，19,162,586.72 元预计将于 2026 年度确认收入，0.00 元预计将于 2027 年度确认收入，0.00 元预计将于 2028 年度确认收入。

合同中可变对价相关信息：

重大合同变更或重大交易价格调整

单位：元

| 项目 | 会计处理方法 | 对收入的影响金额 |
|----|--------|----------|
|----|--------|----------|

其他说明：

62、税金及附加

单位：元

| 项目 | 本期发生额 | 上期发生额 |
|---------|--------------|--------------|
| 城市维护建设税 | 1,869,626.26 | 405,961.68 |
| 教育费附加 | 1,121,775.77 | 382,807.01 |
| 房产税 | 5,517,417.97 | 3,731,236.68 |
| 土地使用税 | 1,533,653.48 | 1,533,529.32 |
| 车船使用税 | 3,823.36 | 3,056.96 |

| | | |
|--------|---------------|--------------|
| 印花税 | 558,578.96 | 325,177.93 |
| 地方教育附加 | 747,850.54 | 255,204.66 |
| 环境保护税 | 28,950.00 | 30,000.00 |
| 合计 | 11,381,676.34 | 6,666,974.24 |

其他说明：

63、管理费用

单位：元

| 项目 | 本期发生额 | 上期发生额 |
|----------|---------------|---------------|
| 职工薪酬 | 16,906,171.41 | 13,223,490.07 |
| 折旧与摊销 | 9,770,493.26 | 8,415,841.98 |
| 办公费用 | 6,360,683.80 | 4,654,340.24 |
| 中介机构费用 | 5,427,708.46 | 2,233,325.24 |
| 股份支付费用 | 4,363,143.60 | 1,943,714.37 |
| 存货盘亏 | 1,736,513.13 | 47,429.27 |
| 残疾人就业保障金 | 1,358,621.13 | 1,479,460.97 |
| 差旅招待费 | 582,404.66 | 551,882.07 |
| 其他 | 306,021.97 | 34,076.29 |
| 合计 | 46,811,761.42 | 32,583,560.50 |

其他说明：

64、销售费用

单位：元

| 项目 | 本期发生额 | 上期发生额 |
|--------|---------------|---------------|
| 职工薪酬 | 19,090,900.42 | 16,713,745.21 |
| 广告宣传费 | 9,442,513.20 | 8,789,818.91 |
| 差旅招待费 | 6,785,791.59 | 6,736,422.19 |
| 运输仓储费 | 4,135,706.06 | 3,459,671.58 |
| 保险费 | 1,168,687.19 | 893,162.83 |
| 股份支付费用 | 1,100,579.47 | 725,683.54 |
| 办公费 | 1,094,162.81 | 2,258,824.50 |
| 折旧费用 | 357,592.71 | |
| 其他 | 540,681.45 | 101,698.39 |
| 合计 | 43,716,614.90 | 39,679,027.15 |

其他说明：

65、研发费用

单位：元

| 项目 | 本期发生额 | 上期发生额 |
|--------|---------------|---------------|
| 职工薪酬 | 21,456,898.26 | 17,348,695.10 |
| 直接投入 | 15,928,760.63 | 16,482,073.83 |
| 股份支付费用 | 2,368,481.80 | 1,650,628.61 |
| 折旧费用 | 999,737.79 | 937,658.77 |

| | | |
|------|---------------|---------------|
| 其他费用 | 179,793.27 | 8,638.63 |
| 合计 | 40,933,671.75 | 36,427,694.94 |

其他说明：

66、财务费用

单位：元

| 项目 | 本期发生额 | 上期发生额 |
|-----------|----------------|---------------|
| 利息收入 | -7,323,454.00 | -7,069,667.07 |
| 利息支出 | 21,982,026.88 | 25,769,367.59 |
| 租赁负债的利息费用 | 187,483.82 | 29,535.35 |
| 汇兑损益 | -18,028,161.15 | 10,051,834.49 |
| 手续费 | 1,510,476.00 | 918,312.69 |
| 合计 | -1,671,628.45 | 29,699,383.05 |

其他说明：

67、其他收益

单位：元

| 产生其他收益的来源 | 本期发生额 | 上期发生额 |
|------------|--------------|--------------|
| 与资产相关的政府补助 | 2,377,648.97 | 2,159,984.95 |
| 与收益相关的政府补助 | 2,045,904.79 | 765,278.21 |
| 个税手续费返还 | 37,459.08 | 29,983.62 |

68、净敞口套期收益

单位：元

| 项目 | 本期发生额 | 上期发生额 |
|----|-------|-------|
|----|-------|-------|

其他说明：

69、公允价值变动收益

单位：元

| 产生公允价值变动收益的来源 | 本期发生额 | 上期发生额 |
|---------------|---------------|--------------|
| 交易性金融资产 | -2,418,641.23 | 1,642,034.32 |
| 外汇合约 | 239,154.11 | 29,840.74 |
| 合计 | -2,179,487.12 | 1,671,875.06 |

其他说明：

70、投资收益

单位：元

| 项目 | 本期发生额 | 上期发生额 |
|----------------------|--------------|--------------|
| 交易性金融资产在持有期间的投资收益 | | 764,940.97 |
| 处置交易性金融资产取得的投资收益 | 8,730,130.02 | 3,499,711.77 |
| 其他权益工具投资在持有期间取得的股利收入 | 180,000.00 | 100,000.00 |
| 合计 | 8,910,130.02 | 4,364,652.74 |

其他说明：

71、信用减值损失

单位：元

| 项目 | 本期发生额 | 上期发生额 |
|----------|---------------|---------------|
| 应收账款坏账损失 | -4,341,091.25 | -5,682,629.23 |
| 合计 | -4,341,091.25 | -5,682,629.23 |

其他说明：

72、资产减值损失

单位：元

| 项目 | 本期发生额 | 上期发生额 |
|---------------------|---------------|---------------|
| 一、存货跌价损失及合同履约成本减值损失 | -3,472,582.99 | -3,297,893.90 |
| 合计 | -3,472,582.99 | -3,297,893.90 |

其他说明：

73、资产处置收益

单位：元

| 资产处置收益的来源 | 本期发生额 | 上期发生额 |
|-----------|------------|-------------|
| 固定资产处置收益 | 38,320.11 | 64,129.55 |
| 使用权资产处置收益 | -76,424.41 | -201,609.02 |

74、营业外收入

单位：元

| 项目 | 本期发生额 | 上期发生额 | 计入当期非经常性损益的金额 |
|--------|--------------|--------------|---------------|
| 罚没收入 | 609,679.11 | 1,542,456.65 | 609,679.11 |
| 保险理赔 | 390,008.41 | | 390,008.41 |
| 无法支付款项 | 70,888.67 | 419,901.48 | 70,888.67 |
| 其他 | 14,285.80 | 611,216.77 | 14,285.80 |
| 合计 | 1,084,861.99 | 2,573,574.90 | 1,084,861.99 |

其他说明：

75、营业外支出

单位：元

| 项目 | 本期发生额 | 上期发生额 | 计入当期非经常性损益的金 额 |
|-------------|------------|-----------|-------------------|
| 对外捐赠 | 31,152.20 | 1,815.50 | 31,152.20 |
| 滞纳金罚款 | 300,035.15 | 13,461.60 | 300,035.15 |
| 非流动资产毁损报废损失 | 250,590.35 | 71,857.14 | 250,590.35 |
| 赔偿支出 | 94,036.07 | 5,592.04 | 94,036.07 |
| 其他 | 1,238.67 | 257.22 | 1,238.67 |
| 合计 | 677,052.44 | 92,983.50 | 677,052.44 |

其他说明：

76、所得税费用

(1) 所得税费用表

单位：元

| 项目 | 本期发生额 | 上期发生额 |
|---------|------------|--------------|
| 当期所得税费用 | 69,192.56 | 3,757,793.92 |
| 递延所得税费用 | 416,898.14 | 478,329.57 |
| 合计 | 486,090.70 | 4,236,123.49 |

(2) 会计利润与所得税费用调整过程

单位：元

| 项目 | 本期发生额 |
|------------------------------------|---------------|
| 利润总额 | 18,007,625.63 |
| 按法定/适用税率计算的所得税费用 | 2,701,143.84 |
| 子公司适用不同税率的影响 | -2,481,153.72 |
| 调整以前期间所得税的影响 | 1,355.94 |
| 不可抵扣的成本、费用和损失的影响 | 2,804,741.75 |
| 本期未确认递延所得税资产的可抵扣暂时性差异或可抵扣 亏损的影响 | 3,288,302.62 |
| 加计扣除项目的影响 | -5,828,299.73 |
| 所得税费用 | 486,090.70 |

其他说明：

77、其他综合收益

详见附注“第八节 财务报告 七、合并财务报表项目注释 57、其他综合收益”之说明。

78、现金流量表项目

(1) 与经营活动有关的现金

收到的其他与经营活动有关的现金

单位：元

| 项目 | 本期发生额 | 上期发生额 |
|---------|---------------|---------------|
| 利息收入 | 7,323,454.00 | 7,821,882.46 |
| 政府补助收入 | 2,805,904.79 | 4,185,278.21 |
| 租金收入 | 971,436.38 | 1,088,001.18 |
| 收回票据保证金 | 25,031,222.61 | 29,490,465.98 |
| 其他 | 2,969,728.32 | 2,105,862.44 |
| 合计 | 39,101,746.10 | 44,691,490.27 |

收到的其他与经营活动有关的现金说明：

支付的其他与经营活动有关的现金

单位：元

| 项目 | 本期发生额 | 上期发生额 |
|---------|---------------|---------------|
| 期间费用 | 35,829,338.08 | 49,081,738.88 |
| 支付票据保证金 | 27,623,997.21 | 18,915,889.29 |
| 其他 | 2,221,194.67 | 1,522,944.28 |
| 合计 | 65,674,529.96 | 69,520,572.45 |

支付的其他与经营活动有关的现金说明：

(2) 与投资活动有关的现金

收到的其他与投资活动有关的现金

单位：元

| 项目 | 本期发生额 | 上期发生额 |
|----|-------|-------|
| | | |

收到的重要的与投资活动有关的现金

单位：元

| 项目 | 本期发生额 | 上期发生额 |
|--------|----------------|---------------|
| 收回债权投资 | | 10,000,000.00 |
| 理财产品赎回 | 210,100,000.00 | 80,000,000.00 |
| 合计 | 210,100,000.00 | 90,000,000.00 |

收到的其他与投资活动有关的现金说明：

支付的其他与投资活动有关的现金

单位：元

| 项目 | 本期发生额 | 上期发生额 |
|------------|-------|------------|
| 外汇远期交易投资损失 | | 107,150.00 |
| 合计 | | 107,150.00 |

支付的重要的与投资活动有关的现金

单位：元

| 项目 | 本期发生额 | 上期发生额 |
|-----------|----------------|----------------|
| 固定资产购置款 | 32,721,459.69 | 96,771,686.83 |
| 无形资产购置款 | 677,588.50 | |
| 其他长期资产购置款 | 8,181,888.49 | 7,534,278.57 |
| 购买理财产品 | 191,100,000.00 | 210,000,000.00 |
| 购买大额定期存单 | 10,000,000.00 | |
| 合计 | 242,680,936.68 | 314,305,965.40 |

支付的其他与投资活动有关的现金说明：

(3) 与筹资活动有关的现金

收到的其他与筹资活动有关的现金

单位：元

| 项目 | 本期发生额 | 上期发生额 |
|----|-------|-------|
| | | |

收到的其他与筹资活动有关的现金说明：

支付的其他与筹资活动有关的现金

单位：元

| 项目 | 本期发生额 | 上期发生额 |
|-----------------|--------------|---------------|
| 回购股份 | | 60,732,613.23 |
| 归还未解锁限制性股票员工出资款 | 5,173,760.00 | |
| 支付使用权资产租赁费 | 1,402,822.43 | 716,349.73 |
| 可转债转股不足一股现金支付 | 935.76 | 10,614.45 |
| 合计 | 6,577,518.19 | 61,459,577.41 |

支付的其他与筹资活动有关的现金说明：

筹资活动产生的各项负债变动情况

适用 不适用

单位：元

| 项目 | 期初余额 | 本期增加 | | 本期减少 | | 期末余额 |
|-------------------|----------------|----------------|---------------|----------------|------------|----------------|
| | | 现金变动 | 非现金变动 | 现金变动 | 非现金变动 | |
| 短期借款 | 200,460,782.24 | 315,213,334.00 | 36,919,562.28 | 412,198,007.83 | | 140,395,670.69 |
| 应付债券（含一年内到期的应付债券） | 221,463,040.29 | | 12,233,403.58 | 2,316,694.00 | | 231,379,749.87 |
| 租赁负债（含一年内到期的租赁负债） | 464,109.63 | | 7,524,910.63 | 1,376,657.65 | 429,756.32 | 6,182,606.29 |
| 合计 | 422,387,932.16 | 315,213,334.00 | 56,677,876.49 | 415,891,359.48 | 429,756.32 | 377,958,026.85 |

(4) 以净额列报现金流量的说明

| 项目 | 相关事实情况 | 采用净额列报的依据 | 财务影响 |
|----|--------|-----------|------|
|----|--------|-----------|------|

(5) 不涉及当期现金收支、但影响企业财务状况或在未来可能影响企业现金流量的重大活动及财务影响

单位：元

| 项目 | 本期数 | 上年同期数 |
|----------------|------------|------------|
| 背书转让的商业汇票金额 | 290,530.07 | 737,091.15 |
| 其中：支付货款 | 163,459.20 | 737,091.15 |
| 支付固定资产等长期资产购置款 | 127,070.87 | |

79、现金流量表补充资料

(1) 现金流量表补充资料

单位：元

| 补充资料 | 本期金额 | 上期金额 |
|----------------------------------|----------------|----------------|
| 1. 将净利润调节为经营活动现金流量 | | |
| 净利润 | 17,521,534.93 | 12,172,863.97 |
| 加：资产减值准备 | 7,813,674.24 | 8,980,523.13 |
| 固定资产折旧、油气资产折耗、生产性生物资产折旧 | 49,231,703.67 | 42,117,979.54 |
| 使用权资产折旧 | 1,102,117.45 | 549,778.66 |
| 无形资产摊销 | 2,242,470.68 | 2,217,590.98 |
| 长期待摊费用摊销 | 7,461,389.20 | 4,499,347.05 |
| 处置固定资产、无形资产和其他长期资产的损失（收益以“-”号填列） | 38,104.30 | 137,479.47 |
| 固定资产报废损失（收益以“-”号填列） | 250,590.35 | 71,857.14 |
| 公允价值变动损失（收益以“-”号填列） | 2,179,487.12 | -1,671,875.06 |
| 财务费用（收益以“-”号填列） | 4,141,349.55 | 35,850,737.43 |
| 投资损失（收益以“-”号填列） | -8,910,130.02 | -4,364,652.74 |
| 递延所得税资产减少（增加以“-”号填列） | -1,240,623.76 | -1,396,894.30 |
| 递延所得税负债增加（减少以“-”号填列） | 1,657,521.90 | 1,875,223.87 |
| 存货的减少（增加以“-”号填列） | 31,863,015.77 | -94,826,483.88 |
| 经营性应收项目的减少（增加以“-”号填列） | -61,437,222.17 | -96,485,225.96 |

| | | |
|-----------------------|---------------------------|-----------------|
| 经营性应付项目的增加（减少以“－”号填列） | 129,616,428.03 | 146,000,525.47 |
| 其他 | 7,821,610.64 ¹ | 3,245,169.89 |
| 经营活动产生的现金流量净额 | 191,353,021.88 | 58,973,944.66 |
| 2. 不涉及现金收支的重大投资和筹资活动 | | |
| 债务转为资本 | | |
| 一年内到期的可转换公司债券 | | |
| 融资租入固定资产 | | |
| 3. 现金及现金等价物净变动情况： | | |
| 现金的期末余额 | 274,345,773.27 | 193,081,697.94 |
| 减：现金的期初余额 | 193,081,697.94 | 410,095,969.18 |
| 加：现金等价物的期末余额 | | |
| 减：现金等价物的期初余额 | | |
| 现金及现金等价物净增加额 | 81,264,075.33 | -217,014,271.24 |

注：1 其他为股份支付费用 7,832,204.87 元及专项储备的增加-10,594.23 元

（2）本期支付的取得子公司的现金净额

单位：元

| | 金额 |
|-----|----|
| 其中： | |
| 其中： | |
| 其中： | |

其他说明：

（3）本期收到的处置子公司的现金净额

单位：元

| | 金额 |
|-----|----|
| 其中： | |
| 其中： | |
| 其中： | |

其他说明：

（4）现金和现金等价物的构成

单位：元

| 项目 | 期末余额 | 期初余额 |
|--------------|----------------|----------------|
| 一、现金 | 274,345,773.27 | 193,081,697.94 |
| 其中：库存现金 | 795,592.04 | 225,723.72 |
| 可随时用于支付的银行存款 | 273,396,857.62 | 192,702,110.25 |

| | | |
|----------------|----------------|----------------|
| 可随时用于支付的其他货币资金 | 153,323.61 | 153,863.97 |
| 三、期末现金及现金等价物余额 | 274,345,773.27 | 193,081,697.94 |

(5) 使用范围受限但仍属于现金及现金等价物列示的情况

单位：元

| 项目 | 本期金额 | 上期金额 | 仍属于现金及现金等价物的理由 |
|----|------|------|----------------|
|----|------|------|----------------|

(6) 不属于现金及现金等价物的货币资金

单位：元

| 项目 | 本期金额 | 上期金额 | 不属于现金及现金等价物的理由 |
|-----------|---------------|--------------|----------------|
| 银行承兑汇票保证金 | 11,522,399.62 | 8,929,625.02 | 流动性受限 |
| ETC 保证金 | 14,000.00 | | 流动性受限 |
| 合计 | 11,536,399.62 | 8,929,625.02 | |

其他说明：

(7) 其他重大活动说明

80、所有者权益变动表项目注释

说明对上年末余额进行调整的“其他”项目名称及调整金额等事项：

81、外币货币性项目

(1) 外币货币性项目

单位：元

| 项目 | 期末外币余额 | 折算汇率 | 期末折算人民币余额 |
|-------|--------------------|--------|----------------|
| 货币资金 | | | 105,547,879.15 |
| 其中：美元 | 8,168,042.01 | 7.0288 | 57,411,533.68 |
| 欧元 | 151,883.08 | 8.2355 | 1,250,833.11 |
| 港币 | | | |
| 卢布 | 84,292,431.40 | 0.0881 | 7,422,199.16 |
| 孟加拉塔卡 | 16,198,104.00 | 0.0572 | 926,718.00 |
| 印尼卢比 | 445,476,777.29 | 0.0004 | 186,391.96 |
| 越南盾 | 143,974,333,003.00 | 0.0003 | 38,350,203.24 |
| 应收账款 | | | 207,763,505.26 |
| 其中：美元 | 26,652,037.93 | 7.0288 | 187,331,844.18 |
| 欧元 | 49,962.07 | 8.2355 | 411,462.63 |

| | | | |
|-------|-------------------|--------|---------------|
| 港币 | | | |
| 卢布 | 137,805,088.34 | 0.0881 | 12,134,147.68 |
| 印尼卢比 | 32,047,551.27 | 0.0004 | 13,409.02 |
| 越南盾 | 29,555,471,645.78 | 0.0003 | 7,872,641.75 |
| 长期借款 | | | |
| 其中：美元 | | | |
| 欧元 | | | |
| 港币 | | | |
| 其他应收款 | | | 7,872,641.75 |
| 其中：卢布 | 447,344.15 | 0.0881 | 39,389.98 |
| 印尼卢比 | 22,500,000.00 | 0.0004 | 9,414.23 |
| 越南盾 | 2,788,548,952.00 | 0.0003 | 742,781.14 |
| 应付账款 | | | 2,257,611.31 |
| 其中：美元 | 192,417.88 | 7.0288 | 1,352,466.82 |
| 越南盾 | 2,762,347,701.00 | 0.0003 | 735,801.96 |
| 卢布 | 1,923,189.21 | 0.0881 | 169,342.53 |
| 合同负债 | | | 11,065,713.95 |
| 其中：美元 | 1,564,664.13 | 7.0288 | 10,997,711.23 |
| 欧元 | 423.30 | 8.2355 | 3,486.09 |
| 越南盾 | 242,208,330.09 | 0.0003 | 64,516.63 |
| 其他应付款 | | | 203,011.35 |
| 其中：卢布 | 20,057.34 | 0.0881 | 1,766.11 |
| 美元 | 24,048.97 | 7.0288 | 169,035.40 |
| 越南盾 | 119,848,267.00 | 0.0003 | 31,923.78 |
| 孟加拉塔卡 | 5,000.00 | 0.0572 | 286.06 |

其他说明：

(2) 境外经营实体说明，包括对于重要的境外经营实体，应披露其境外主要经营地、记账本位币及选择依据，记账本位币发生变化的还应披露原因。

适用 不适用

公司在俄罗斯设有一子公司，以当地货币卢布作为记账本位币。

公司在美国设有一子公司，以当地货币美元作为记账本位币。

公司在越南设有两家子公司，以当地货币越南盾作为记账本位币。

公司在新加坡设有一子公司，以当地货币新加坡元作为记账本位币。

公司在印尼设有一子公司，以当地货币印尼卢比作为记账本位币。

公司在孟加拉设有一子公司，以当地货币孟加拉塔卡作为记账本位币。

82、租赁

(1) 本公司作为承租方

适用 不适用

未纳入租赁负债计量的可变租赁付款额

适用 不适用

简化处理的短期租赁或低价值资产的租赁费用

适用 不适用

1) 公司对短期租赁和低价值资产租赁的会计政策详见“第八节 财务报告、五、本财务报表附注三(三十) 41、租赁”之说明。计入当期损益的短期租赁费用和低价值资产租赁费用金额如下：

单位：元

| 项 目 | 本期数 | 上年同期数 |
|--------|------------|------------|
| 短期租赁费用 | 409,546.85 | 291,370.69 |
| 合 计 | 409,546.85 | 291,370.69 |

2) 与租赁相关的当期损益及现金流

单位：元

| 项 目 | 本期数 | 上年同期数 |
|-------------|--------------|------------|
| 租赁负债的利息费用 | 187,483.82 | 29,535.35 |
| 与租赁相关的总现金流出 | 1,812,369.28 | 913,983.62 |

涉及售后租回交易的情况

(2) 本公司作为出租方

作为出租人的经营租赁

适用 不适用

单位：元

| 项目 | 租赁收入 | 其中：未计入租赁收款额的可变租赁付款额相关的收入 |
|------|------------|--------------------------|
| 租赁收入 | 999,610.00 | |
| 合计 | 999,610.00 | |

作为出租人的融资租赁

适用 不适用

未来五年每年未折现租赁收款额

适用 不适用

未折现租赁收款额与租赁投资净额的调节表

(3) 作为生产商或经销商确认融资租赁销售损益

适用 不适用

83、数据资源

84、其他

八、研发支出

单位：元

| 项目 | 本期发生额 | 上期发生额 |
|------------|---------------|---------------|
| 职工薪酬 | 21,456,898.26 | 17,348,695.10 |
| 直接投入 | 15,928,760.63 | 16,482,073.83 |
| 股份支付费用 | 2,368,481.80 | 1,650,628.61 |
| 折旧费用 | 999,737.79 | 937,658.77 |
| 其他费用 | 179,793.27 | 8,638.63 |
| 合计 | 40,933,671.75 | 36,427,694.94 |
| 其中：费用化研发支出 | 40,933,671.75 | 36,427,694.94 |

1、符合资本化条件的研发项目

单位：元

| 项目 | 期初余额 | 本期增加金额 | | | 本期减少金额 | | | 期末余额 |
|----|------|--------|----|--|---------|--------|--|------|
| | | 内部开发支出 | 其他 | | 确认为无形资产 | 转入当期损益 | | |
| | | | | | | | | |
| 合计 | | | | | | | | |

重要的资本化研发项目

| 项目 | 研发进度 | 预计完成时间 | 预计经济利益产生方式 | 开始资本化的时点 | 开始资本化的具体依据 |
|----|------|--------|------------|----------|------------|
| | | | | | |

开发支出减值准备

单位：元

| 项目 | 期初余额 | 本期增加 | 本期减少 | 期末余额 | 减值测试情况 |
|----|------|------|------|------|--------|
| | | | | | |

2、重要外购在研项目

| 项目名称 | 预期产生经济利益的方式 | 资本化或费用化的判断标准和具体依据 |
|------|-------------|-------------------|
| | | |

其他说明：

九、合并范围的变更

1、非同一控制下企业合并

(1) 本期发生的非同一控制下企业合并

单位：元

| 被购买方名称 | 股权取得时点 | 股权取得成本 | 股权取得比例 | 股权取得方式 | 购买日 | 购买日的确定依据 | 购买日至期末被购买方的收入 | 购买日至期末被购买方的净利润 | 购买日至期末被购买方的现金流 |
|--------|--------|--------|--------|--------|-----|----------|---------------|----------------|----------------|
| | | | | | | | | | |

其他说明：

(2) 合并成本及商誉

单位：元

| 合并成本 | |
|-----------------------------|--|
| --现金 | |
| --非现金资产的公允价值 | |
| --发行或承担的债务的公允价值 | |
| --发行的权益性证券的公允价值 | |
| --或有对价的公允价值 | |
| --购买日之前持有的股权于购买日的公允价值 | |
| --其他 | |
| 合并成本合计 | |
| 减：取得的可辨认净资产公允价值份额 | |
| 商誉/合并成本小于取得的可辨认净资产公允价值份额的金额 | |

合并成本公允价值的确定方法：

或有对价及其变动的说明

大额商誉形成的主要原因：

其他说明：

(3) 被购买方于购买日可辨认资产、负债

单位：元

| | 购买日公允价值 | 购买日账面价值 |
|---------|---------|---------|
| 资产： | | |
| 货币资金 | | |
| 应收款项 | | |
| 存货 | | |
| 固定资产 | | |
| 无形资产 | | |
| | | |
| 负债： | | |
| 借款 | | |
| 应付款项 | | |
| 递延所得税负债 | | |

| | | |
|----------|--|--|
| | | |
| 净资产 | | |
| 减：少数股东权益 | | |
| 取得的净资产 | | |

可辨认资产、负债公允价值的确定方法：

企业合并中承担的被购买方的或有负债：

其他说明：

(4) 购买日之前持有的股权按照公允价值重新计量产生的利得或损失

是否存在通过多次交易分步实现企业合并并且在报告期内取得控制权的交易

是 否

(5) 购买日或合并当期期末无法合理确定合并对价或被购买方可辨认资产、负债公允价值的相关说明

(6) 其他说明

2、同一控制下企业合并

(1) 本期发生的同一控制下企业合并

单位：元

| 被合并方名称 | 企业合并中取得的权益比例 | 构成同一控制下企业合并的依据 | 合并日 | 合并日的确定依据 | 合并当期期初至合并日被合并方的收入 | 合并当期期初至合并日被合并方的净利润 | 比较期间被合并方的收入 | 比较期间被合并方的净利润 |
|--------|--------------|----------------|-----|----------|-------------------|--------------------|-------------|--------------|
| | | | | | | | | |

其他说明：

(2) 合并成本

单位：元

| 合并成本 | |
|-----------------|--|
| --现金 | |
| --非现金资产的账面价值 | |
| --发行或承担的债务的账面价值 | |
| --发行的权益性证券的面值 | |

| | |
|--------|--|
| --或有对价 | |
|--------|--|

或有对价及其变动的说明：

其他说明：

(3) 合并日被合并方资产、负债的账面价值

单位：元

| | 合并日 | 上期期末 |
|----------|-----|------|
| 资产： | | |
| 货币资金 | | |
| 应收款项 | | |
| 存货 | | |
| 固定资产 | | |
| 无形资产 | | |
| | | |
| 负债： | | |
| 借款 | | |
| 应付款项 | | |
| | | |
| 净资产 | | |
| 减：少数股东权益 | | |
| 取得的净资产 | | |

企业合并中承担的被合并方的或有负债：

其他说明：

3、反向购买

交易基本信息、交易构成反向购买的依据、上市公司保留的资产、负债是否构成业务及其依据、合并成本的确定、按照权益性交易处理时调整权益的金额及其计算：

4、处置子公司

本期是否存在丧失子公司控制权的交易或事项

是 否

是否存在通过多次交易分步处置对子公司投资且在本期丧失控制权的情形

是 否

5、其他原因的合并范围变动

说明其他原因导致的合并范围变动（如，新设子公司、清算子公司等）及其相关情况：

合并范围增加

| 公司名称 | 股权取得方式 | 股权取得时点 | 出资额（美元） | 出资比例 |
|----------------|--------|-----------------|--------------|---------|
| PUMPMAN 越南工厂公司 | 新设 | 2025 年 2 月 4 日 | 800,000.00 | 100.00% |
| TAIFU 孟加拉公司 | 新设 | 2025 年 11 月 6 日 | 1,498,500.00 | 81.00% |

6、其他

十、在其他主体中的权益

1、在子公司中的权益

(1) 企业集团的构成

单位：元

| 子公司名称 | 注册资本 | 主要经营地 | 注册地 | 业务性质 | 持股比例 | | 取得方式 |
|-----------------|-----------------|--------|--------|------|---------|---------|------------|
| | | | | | 直接 | 间接 | |
| 谊聚进出口公司 | 200,000.00 | 浙江台州 | 浙江台州 | 商业 | 100.00% | 0.00% | 设立 |
| 盖德泵业公司 | 10,000,000.00 | 浙江杭州 | 浙江杭州 | 商业 | 100.00% | 0.00% | 设立 |
| 台州欧拉公司 | 2,000,000.00 | 浙江台州 | 浙江台州 | 制造业 | 70.00% | 0.00% | 非同一控制下企业合并 |
| PUMPMAN 美国公司 | 5,350,449.50 | 美国加州 | 美国加州 | 商业 | 100.00% | 0.00% | 设立 |
| PUMPMAN 俄罗斯公司 | 11,240.20 | 俄罗斯莫斯科 | 俄罗斯莫斯科 | 商业 | 100.00% | 0.00% | 同一控制下企业合并 |
| TAIFU PUMP 越南公司 | 653,697.02 | 越南河内 | 越南河内 | 商业 | 100.00% | 0.00% | 设立 |
| PUMPMAN 新加坡 | 5,690,800.00 | 新加坡 | 新加坡 | 商业 | 100.00% | 0.00% | 设立 |
| PUMPMAN 印尼公司 | 5,000,000.00 | 印尼万丹 | 印尼万丹 | 制造业 | 0.00% | 51.00% | 设立 |
| PUMPMAN 越南工厂公司 | 800,000.00 美元 | 越南海防 | 越南海防 | 制造业 | 0.00% | 100.00% | 设立 |
| TAIFU 孟加拉公司 | 1,850,000.00 美元 | 孟加拉达卡 | 孟加拉达卡 | 商业 | 0.00% | 81.00% | 设立 |

单位：元

在子公司的持股比例不同于表决权比例的说明：

持有半数或以下表决权但仍控制被投资单位、以及持有半数以上表决权但不控制被投资单位的依据：

对于纳入合并范围的重要的结构化主体，控制的依据：

确定公司是代理人还是委托人的依据：

其他说明：

(2) 重要的非全资子公司

单位：元

| 子公司名称 | 少数股东持股比例 | 本期归属于少数股东的损益 | 本期向少数股东宣告分派的股利 | 期末少数股东权益余额 |
|-------|----------|--------------|----------------|------------|
|-------|----------|--------------|----------------|------------|

子公司少数股东的持股比例不同于表决权比例的说明：

其他说明：

(3) 重要非全资子公司的主要财务信息

单位：元

| 子公司名称 | 期末余额 | | | | | | 期初余额 | | | | | |
|-------|------|-------|------|------|-------|------|------|-------|------|------|-------|------|
| | 流动资产 | 非流动资产 | 资产合计 | 流动负债 | 非流动负债 | 负债合计 | 流动资产 | 非流动资产 | 资产合计 | 流动负债 | 非流动负债 | 负债合计 |

单位：元

| 子公司名称 | 本期发生额 | | | | 上期发生额 | | | |
|-------|-------|-----|--------|----------|-------|-----|--------|----------|
| | 营业收入 | 净利润 | 综合收益总额 | 经营活动现金流量 | 营业收入 | 净利润 | 综合收益总额 | 经营活动现金流量 |

其他说明：

(4) 使用企业集团资产和清偿企业集团债务的重大限制

(5) 向纳入合并财务报表范围的结构化主体提供的财务支持或其他支持

其他说明：

2、在子公司的所有者权益份额发生变化且仍控制子公司的交易

(1) 在子公司所有者权益份额发生变化的情况说明

| 子公司名称 | 变动时间 | 变动前持股比例 | 变动后持股比例 |
|--------------|------------|---------|---------|
| PUMPMAN 印尼公司 | 2025 年 2 月 | 100.00% | 51.00% |

(2) 交易对于少数股东权益及归属于母公司所有者权益的影响

单位：元

| | |
|--------------------------|-------------|
| 购买成本/处置对价 | |
| --现金 | |
| --非现金资产的公允价值 | |
| 购买成本/处置对价合计 | |
| 减：按取得/处置的股权比例计算的子公司净资产份额 | 237,774.87 |
| 差额 | -237,774.87 |
| 其中：调整资本公积 | -237,774.87 |
| 调整盈余公积 | |
| 调整未分配利润 | |

其他说明：

3、在合营企业或联营企业中的权益

(1) 重要的合营企业或联营企业

| 合营企业或联营企业名称 | 主要经营地 | 注册地 | 业务性质 | 持股比例 | | 对合营企业或联营企业投资的会计处理方法 |
|-------------|-------|-----|------|------|----|---------------------|
| | | | | 直接 | 间接 | |
| | | | | | | |

在合营企业或联营企业的持股比例不同于表决权比例的说明：

持有 20%以下表决权但具有重大影响，或者持有 20%或以上表决权但不具有重大影响的依据：

(2) 重要合营企业的主要财务信息

单位：元

| | 期末余额/本期发生额 | 期初余额/上期发生额 |
|------|------------|------------|
| 流动资产 | | |

| | | |
|----------------------|--|--|
| 其中：现金和现金等价物 | | |
| 非流动资产 | | |
| 资产合计 | | |
| 流动负债 | | |
| 非流动负债 | | |
| 负债合计 | | |
| 少数股东权益 | | |
| 归属于母公司股东权益 | | |
| 按持股比例计算的净资产份额 | | |
| 调整事项 | | |
| --商誉 | | |
| --内部交易未实现利润 | | |
| --其他 | | |
| 对合营企业权益投资的账面价值 | | |
| 存在公开报价的合营企业权益投资的公允价值 | | |
| 营业收入 | | |
| 财务费用 | | |
| 所得税费用 | | |
| 净利润 | | |
| 终止经营的净利润 | | |
| 其他综合收益 | | |
| 综合收益总额 | | |
| | | |
| 本年度收到的来自合营企业的股利 | | |

其他说明：

(3) 重要联营企业的主要财务信息

单位：元

| | 期末余额/本期发生额 | 期初余额/上期发生额 |
|---------------|------------|------------|
| 流动资产 | | |
| 非流动资产 | | |
| 资产合计 | | |
| 流动负债 | | |
| 非流动负债 | | |
| 负债合计 | | |
| | | |
| 少数股东权益 | | |
| 归属于母公司股东权益 | | |
| 按持股比例计算的净资产份额 | | |
| 调整事项 | | |

| | | |
|----------------------|--|--|
| --商誉 | | |
| --内部交易未实现利润 | | |
| --其他 | | |
| 对联营企业权益投资的账面价值 | | |
| 存在公开报价的联营企业权益投资的公允价值 | | |
| 营业收入 | | |
| 净利润 | | |
| 终止经营的净利润 | | |
| 其他综合收益 | | |
| 综合收益总额 | | |
| | | |
| 本年度收到的来自联营企业的股利 | | |

其他说明：

(4) 不重要的合营企业和联营企业的汇总财务信息

单位：元

| | 期末余额/本期发生额 | 期初余额/上期发生额 |
|-----------------|------------|------------|
| 合营企业： | | |
| 下列各项按持股比例计算的合计数 | | |
| 联营企业： | | |
| 下列各项按持股比例计算的合计数 | | |

其他说明：

(5) 合营企业或联营企业向本公司转移资金的能力存在重大限制的说明

(6) 合营企业或联营企业发生的超额亏损

单位：元

| 合营企业或联营企业名称 | 累积未确认前期累计的损失 | 本期未确认的损失（或本期分享的净利润） | 本期末累积未确认的损失 |
|-------------|--------------|---------------------|-------------|
| | | | |

其他说明：

(7) 与合营企业投资相关的未确认承诺

(8) 与合营企业或联营企业投资相关的或有负债

4、重要的共同经营

| 共同经营名称 | 主要经营地 | 注册地 | 业务性质 | 持股比例/享有的份额 | |
|--------|-------|-----|------|------------|----|
| | | | | 直接 | 间接 |

在共同经营中的持股比例或享有的份额不同于表决权比例的说明：

共同经营为单独主体的，分类为共同经营的依据：

其他说明：

5、在未纳入合并财务报表范围的结构化主体中的权益

未纳入合并财务报表范围的结构化主体的相关说明：

6、其他

十一、政府补助

1、报告期末按应收金额确认的政府补助

适用 不适用

未能在预计时点收到预计金额的政府补助的原因

适用 不适用

2、涉及政府补助的负债项目

适用 不适用

单位：元

| 会计科目 | 期初余额 | 本期新增补助金额 | 本期计入营业外收入金额 | 本期转入其他收益金额 | 本期其他变动 | 期末余额 | 与资产/收益相关 |
|------|---------------|------------|-------------|--------------|--------|---------------|----------|
| 递延收益 | 22,568,244.53 | 760,000.00 | | 2,377,648.97 | | 20,950,595.56 | 与资产相关 |
| 小计 | 22,568,244.53 | 760,000.00 | | 2,377,648.97 | | 20,950,595.56 | |

3、计入当期损益的政府补助

适用 不适用

单位：元

| 会计科目 | 本期发生额 | 上期发生额 |
|---------------|--------------|--------------|
| 计入其他收益的政府补助金额 | 4,423,553.76 | 2,925,263.16 |
| 合计 | 4,423,553.76 | 2,925,263.16 |

其他说明

十二、与金融工具相关的风险

1、金融工具产生的各类风险

本公司从事风险管理的目标是在风险和收益之间取得平衡，将风险对本公司经营业绩的负面影响降至最低水平，使股东和其他权益投资者的利益最大化。基于该风险管理目标，本公司风险管理的基本策略是确认和分析本公司面临的各种风险，建立适当的风险承受底线和进行风险管理，并及时可靠地对各种风险进行监督，将风险控制在限定的范围内。

本公司在日常活动中面临各种与金融工具相关的风险，主要包括信用风险、流动性风险及市场风险。管理层已审议并批准管理这些风险的政策，概括如下。

（一）信用风险

信用风险，是指金融工具的一方不能履行义务，造成另一方发生财务损失的风险。

1. 信用风险管理实务

（1）信用风险的评价方法

公司在每个资产负债表日评估相关金融工具的信用风险自初始确认后是否已显著增加。在确定信用风险自初始确认后是否显著增加时，公司考虑在无须付出不必要的额外成本或努力即可获得合理且有依据的信息，包括基于历史数据的定性和定量分析、外部信用风险评级以及前瞻性信息。公司以单项金融工具或者具有相似信用风险特征的金融工具组合为基础，通过比较金融工具在资产负债表日发生违约的风险与在初始确认日发生违约的风险，以确定金融工具预计存续期内发生违约风险的变化情况。

当触发以下一个或多个定量、定性标准时，公司认为金融工具的信用风险已发生显著增加：

- 1) 定量标准主要为资产负债表日剩余存续期违约概率较初始确认时上升超过一定比例；
- 2) 定性标准主要为债务人经营或财务情况出现重大不利变化、现存的或预期的技术、市场、经济或法律环境变化并将对债务人对公司的还款能力产生重大不利影响等。

（2）违约和已发生信用减值资产的定义

当金融工具符合以下一项或多项条件时，公司将该金融资产界定为已发生违约，其标准与已发生信用减值的定义一致：

- 1) 债务人发生重大财务困难；
- 2) 债务人违反合同中对债务人的约束条款；
- 3) 债务人很可能破产或进行其他财务重组；
- 4) 债权人出于与债务人财务困难有关的经济或合同考虑，给予债务人在任何其他情况下都不会做出的让步。

2. 预期信用损失的计量

预期信用损失计量的关键参数包括违约概率、违约损失率和违约风险敞口。公司考虑历史统计数据（如交易对手评级、担保方式及抵质押物类别、还款方式等）的定量分析及前瞻性信息，建立违约概率、违约损失率及违约风险敞口模型。

3. 金融工具损失准备期初余额与期末余额调节表详见本“第八节 财务报告 七、合并财务报表项目注释 4、5、7、8”之说明。

4. 信用风险敞口及信用风险集中度

本公司的信用风险主要来自货币资金和应收款项。为控制上述相关风险，本公司分别采取了以下措施。

(1) 货币资金

本公司将银行存款和其他货币资金存放于信用评级较高的金融机构，故其信用风险较低。

(2) 应收款项

本公司定期/持续对采用信用方式交易的客户进行信用评估。根据信用评估结果，本公司选择与经认可的且信用良好的客户进行交易，并对其应收款项余额进行监控，以确保本公司不会面临重大坏账风险。

由于本公司仅与经认可的且信用良好的第三方进行交易，所以无需担保物。信用风险集中按照客户进行管理。截至 2025 年 12 月 31 日，本公司存在一定的信用集中风险，本公司应收账款的 60.68%（2024 年 12 月 31 日：65.64%）源于余额前五名客户。本公司对应收账款余额未持有任何担保物或其他信用增级。

本公司所承受的最大信用风险敞口为资产负债表中每项金融资产的账面价值。

(二) 流动性风险

流动性风险，是指本公司在履行以交付现金或其他金融资产的方式结算的义务时发生资金短缺的风险。流动性风险可能源于无法尽快以公允价值售出金融资产；或者源于对方无法偿还其合同债务；或者源于提前到期的债务；或者源于无法产生预期的现金流量。

为控制该项风险，本公司综合运用票据结算、银行借款等多种融资手段，并采取长、短期融资方式适当结合，优化融资结构的方法，保持融资持续性与灵活性之间的平衡。本公司已从多家商业银行取得银行授信额度以满足营运资金需求和资本开支。

金融负债按剩余到期日分类

单位：元

| 项目 | 期末数 | | | | |
|-------------|----------------|----------------|----------------|----------------|--------------|
| | 账面价值 | 未折现合同金额 | 1 年以内 | 1-3 年 | 3 年以上 |
| 短期借款 | 140,395,670.69 | 142,076,421.09 | 142,076,421.09 | | |
| 应付票据 | 261,821,206.52 | 261,821,206.52 | 261,821,206.52 | | |
| 应付账款 | 152,299,429.16 | 152,299,429.16 | 152,299,429.16 | | |
| 其他应付款 | 17,151,753.01 | 17,151,753.01 | 17,151,753.01 | | |
| 一年内到期的非流动负债 | 1,466,748.18 | 1,663,521.62 | 1,663,521.62 | | |
| 应付债券 | 231,379,749.87 | 278,503,204.90 | 4,575,431.15 | 273,927,773.75 | |
| 租赁负债 | 4,715,858.11 | 4,974,388.73 | | 3,279,495.44 | 1,694,893.29 |
| 小计 | 809,230,415.54 | 858,489,925.03 | 579,587,762.55 | 277,207,269.19 | 1,694,893.29 |

(续上表)

单位：元

| 项目 | 上年年末数 | | | | |
|-------------|----------------|----------------|----------------|-------|-------|
| | 账面价值 | 未折现合同金额 | 1 年以内 | 1-3 年 | 3 年以上 |
| 短期借款 | 200,460,782.24 | 202,292,130.41 | 202,292,130.41 | | |
| 应付票据 | 201,390,785.61 | 201,390,785.61 | 201,390,785.61 | | |
| 应付账款 | 124,352,418.20 | 124,352,418.20 | 124,352,418.20 | | |
| 其他应付款 | 18,228,135.92 | 18,228,135.92 | 18,228,135.92 | | |
| 一年内到期的非流动负债 | 260,909.23 | 274,050.02 | 274,050.02 | | |

| | | | | | |
|------|----------------|----------------|----------------|----------------|------------|
| 应付债券 | 221,463,040.29 | 281,918,096.95 | 2,818,006.80 | 279,100,090.15 | |
| 租赁负债 | 203,200.40 | 215,522.69 | | 103,342.46 | 112,180.23 |
| 小计 | 766,359,271.89 | 828,671,139.80 | 549,355,526.96 | 279,203,432.61 | 112,180.23 |

(三) 市场风险

市场风险，是指金融工具的公允价值或未来现金流量因市场价格变动而发生波动的风险。市场风险主要包括利率风险和外汇风险。

1. 利率风险

利率风险，是指金融工具的公允价值或未来现金流量因市场利率变动而发生波动的风险。固定利率的带息金融工具使本公司面临公允价值利率风险，浮动利率的带息金融工具使本公司面临现金流量利率风险。本公司根据市场环境来决定固定利率与浮动利率金融工具的比例，并通过定期审阅与监控维持适当的金融工具组合。

2. 外汇风险

外汇风险，是指金融工具的公允价值或未来现金流量因外汇汇率变动而发生波动的风险。本公司面临的汇率变动的风险主要与本公司外币货币性资产和负债有关。对于外币资产和负债，如果出现短期的失衡情况，本公司会在必要时按市场汇率买卖外币，以确保将净风险敞口维持在可接受的水平。本公司期末外币货币性资产和负债情况详见本财务报表附注五(四)1之说明。

2、套期

(1) 公司开展套期业务进行风险管理

适用 不适用

(2) 公司开展符合条件套期业务并应用套期会计

单位：元

| 项目 | 与被套期项目以及套期工具相关账面价值 | 已确认的被套期项目账面价值中所包含的被套期项目累计公允价值套期调整 | 套期有效性和套期无效部分来源 | 套期会计对公司的财务报表相关影响 |
|--------|--------------------|-----------------------------------|----------------|------------------|
| 套期风险类型 | | | | |
| 套期类别 | | | | |

其他说明

(3) 公司开展套期业务进行风险管理、预期能实现风险管理目标但未应用套期会计

适用 不适用

3、金融资产

(1) 转移方式分类

适用 不适用

单位：元

| 转移方式 | 已转移金融资产性质 | 已转移金融资产金额 | 终止确认情况 | 终止确认情况的判断依据 |
|------|-----------|--------------|--------|------------------|
| 票据贴现 | 应收款项融资 | 1,243,711.08 | 终止确认 | 已经转移了其几乎所有的风险和报酬 |
| 票据贴现 | 应收票据 | 3,390,976.00 | 未终止确认 | 保留了其几乎所有的风险和报酬 |
| 合计 | | 4,634,687.08 | | |

(2) 因转移而终止确认的金融资产

适用 不适用

单位：元

| 项目 | 金融资产转移的方式 | 终止确认的金融资产金额 | 与终止确认相关的利得或损失 |
|--------|-----------|--------------|---------------|
| 应收款项融资 | 贴现 | 1,243,711.08 | -5,756.69 |
| 合计 | | 1,243,711.08 | -5,756.69 |

(3) 继续涉入的资产转移金融资产

适用 不适用

其他说明

十三、公允价值的披露

1、以公允价值计量的资产和负债的期末公允价值

单位：元

| 项目 | 期末公允价值 | | | |
|----------------|------------|----------------|---------------|----------------|
| | 第一层次公允价值计量 | 第二层次公允价值计量 | 第三层次公允价值计量 | 合计 |
| 一、持续的公允价值计量 | -- | -- | -- | -- |
| (一) 交易性金融资产 | | 192,501,944.05 | 10,679,068.50 | 203,181,012.55 |
| (1) 债务工具投资 | | | 10,679,068.50 | 10,679,068.50 |
| (2) 权益工具投资 | | | 250,000.00 | 250,000.00 |
| (3) 衍生金融资产 | | 239,154.11 | | 239,154.11 |
| 理财产品投资 | | 192,262,789.94 | | 192,262,789.94 |
| 应收款项融资 | | | 4,931,070.37 | 4,931,070.37 |
| 持续以公允价值计量的资产总额 | | 192,501,944.05 | 15,860,138.87 | 208,362,082.92 |
| 二、非持续的公允价值计量 | -- | -- | -- | -- |

2、持续和非持续第一层次公允价值计量项目市价的确定依据

3、持续和非持续第二层次公允价值计量项目，采用的估值技术和重要参数的定性及定量信息

企业采用活跃市场中类似资产或负债的报价、市场验证的输入值等确定理财产品的公允价值，采用的重要参数包括资产负债表日未到期远期结售汇合约和外汇期权在交割日的估值等。

4、持续和非持续第三层次公允价值计量项目，采用的估值技术和重要参数的定性及定量信息

企业根据被投资权益工具的历史财务数据作出财务预测等确定公允价值，采用的重要参数包括历史成本、权益工具处置现金流量预测等。

5、持续的第三层次公允价值计量项目，期初与期末账面价值间的调节信息及不可观察参数敏感性分析

6、持续的公允价值计量项目，本期内发生各层级之间转换的，转换的原因及确定转换时点的政策

7、本期内发生的估值技术变更及变更原因

8、不以公允价值计量的金融资产和金融负债的公允价值情况

9、其他

十四、关联方及关联交易

1、本企业的母公司情况

| 母公司名称 | 注册地 | 业务性质 | 注册资本 | 母公司对本企业的持股比例 | 母公司对本企业的表决权比例 |
|-------|-----|------|------|--------------|---------------|
|-------|-----|------|------|--------------|---------------|

本企业的母公司情况的说明

本公司没有母公司

本企业最终控制方是陈宜文、林慧夫妇。

其他说明：

陈宜文直接持有本公司股份 19.04%，通过温岭市宏泰自有资金投资合伙企业（有限合伙）间接持有本公司股份 1.45%，并通过其间接持有本公司 1.62%表决权。林慧直接持有本公司股份 4.2%，通过温岭市益泰自有资金投资合伙企业

(有限合伙)间接持有本公司股份 0.97%，并通过其间接持有本公司 1.45%表决权。陈宜文和林慧通过温岭市地久电子科技有限公司持有本公司股份 18.88%，故陈宜文、林慧夫妇对本公司的持股比例为 44.54%、表决权比例为 45.18%。

2、本企业的子公司情况

本企业子公司的情况详见附注“第八节 财务报告 十、在其他主体中的权益 1、在子公司中的权益”之说明。

3、本企业合营和联营企业情况

本企业重要的合营或联营企业详见附注。

本期与本公司发生关联方交易，或前期与本公司发生关联方交易形成余额的其他合营或联营企业情况如下：

| 合营或联营企业名称 | 与本企业关系 |
|-----------|--------|
|-----------|--------|

其他说明：

4、其他关联方情况

| 其他关联方名称 | 其他关联方与本企业关系 |
|------------|-------------------|
| 浙江德浔科技有限公司 | 实际控制人陈宜文具有重大影响的公司 |

其他说明：

5、关联交易情况

(1) 购销商品、提供和接受劳务的关联交易

采购商品/接受劳务情况表

单位：元

| 关联方 | 关联交易内容 | 本期发生额 | 获批的交易额度 | 是否超过交易额度 | 上期发生额 |
|------------|--------|----------|---------|----------|--------|
| 浙江德浔科技有限公司 | 配件 | 7,964.60 | | | 168.14 |

出售商品/提供劳务情况表

单位：元

| 关联方 | 关联交易内容 | 本期发生额 | 上期发生额 |
|------------|--------|-----------|-----------|
| 浙江德浔科技有限公司 | 电力 | 23,886.65 | 28,513.11 |

购销商品、提供和接受劳务的关联交易说明

(2) 关联受托管理/承包及委托管理/出包情况

本公司受托管理/承包情况表：

单位：元

| 委托方/出包 | 受托方/承包 | 受托/承包资 | 受托/承包起 | 受托/承包终 | 托管收益/承 | 本期确认的托 |
|--------|--------|--------|--------|--------|--------|--------|
|--------|--------|--------|--------|--------|--------|--------|

| 方名称 | 方名称 | 产类型 | 始日 | 止日 | 包收益定价依据 | 管收益/承包收益 |
|-----|-----|-----|----|----|---------|----------|
|-----|-----|-----|----|----|---------|----------|

关联托管/承包情况说明

本公司委托管理/出包情况表:

单位: 元

| 委托方/出包方名称 | 受托方/承包方名称 | 委托/出包资产类型 | 委托/出包起始日 | 委托/出包终止日 | 托管费/出包费定价依据 | 本期确认的托管费/出包费 |
|-----------|-----------|-----------|----------|----------|-------------|--------------|
|-----------|-----------|-----------|----------|----------|-------------|--------------|

关联管理/出包情况说明

(3) 关联租赁情况

本公司作为出租方:

单位: 元

| 承租方名称 | 租赁资产种类 | 本期确认的租赁收入 | 上期确认的租赁收入 |
|------------|--------|------------|------------|
| 浙江德浔科技有限公司 | 房屋租赁 | 405,942.86 | 405,942.86 |

本公司作为承租方:

单位: 元

| 出租方名称 | 租赁资产种类 | 简化处理的短期租赁和低价值资产租赁的租金费用(如适用) | | 未纳入租赁负债计量的可变租赁付款额(如适用) | | 支付的租金 | | 承担的租赁负债利息支出 | | 增加的使用权资产 | |
|-------|--------|-----------------------------|-------|------------------------|-------|-------|-------|-------------|-------|----------|-------|
| | | 本期发生额 | 上期发生额 | 本期发生额 | 上期发生额 | 本期发生额 | 上期发生额 | 本期发生额 | 上期发生额 | 本期发生额 | 上期发生额 |
| | | | | | | | | | | | |

关联租赁情况说明

(4) 关联担保情况

本公司作为担保方

单位: 元

| 被担保方 | 担保金额 | 担保起始日 | 担保到期日 | 担保是否已经履行完毕 |
|------|------|-------|-------|------------|
| | | | | |

本公司作为被担保方

单位: 元

| 担保方 | 担保金额 | 担保起始日 | 担保到期日 | 担保是否已经履行完毕 |
|-----|------|-------|-------|------------|
| | | | | |

关联担保情况说明

(5) 关联方资金拆借

单位: 元

| 关联方 | 拆借金额 | 起始日 | 到期日 | 说明 |
|-----|------|-----|-----|----|
| 拆入 | | | | |
| 拆出 | | | | |

(6) 关联方资产转让、债务重组情况

单位：元

| 关联方 | 关联交易内容 | 本期发生额 | 上期发生额 |
|------------|--------|--------------|--------------|
| 浙江德浔科技有限公司 | 采购设备 | 2,690,265.51 | 2,210,619.47 |

(7) 关键管理人员报酬

单位：元

| 项目 | 本期发生额 | 上期发生额 |
|-----------------|--------------|--------------|
| 关键管理人员报酬-工资 | 1,899,039.64 | 1,512,102.82 |
| 关键管理人员报酬-奖金 | 745,370.24 | 377,220.00 |
| 关键管理人员报酬-股份支付费用 | 1,783,728.65 | 1,141,346.59 |
| 合计 | 4,428,138.53 | 3,030,669.41 |

(8) 其他关联交易

6、关联方应收应付款项

(1) 应收项目

单位：元

| 项目名称 | 关联方 | 期末余额 | | 期初余额 | |
|---------|------------|------------|----------|------------|----------|
| | | 账面余额 | 坏账准备 | 账面余额 | 坏账准备 |
| 其他应收款 | 浙江德浔科技有限公司 | 62,590.91 | 3,129.55 | 31,017.26 | 1,550.86 |
| 其他非流动资产 | 浙江德浔科技有限公司 | 593,677.93 | | 870,003.59 | |

(2) 应付项目

单位：元

| 项目名称 | 关联方 | 期末账面余额 | 期初账面余额 |
|-------|-----|------------|--------|
| 其他应付款 | 陈宜文 | 131,980.00 | |

7、关联方承诺

8、其他

十五、股份支付

1、股份支付总体情况

适用 不适用

单位：元

| 授予对象类别 | 本期授予 | | 本期行权 | | 本期解锁 | | 本期失效 | |
|----------|------------|--------------|------|----|------|----|-----------|--------------|
| | 数量 | 金额 | 数量 | 金额 | 数量 | 金额 | 数量 | 金额 |
| 第一类限制性股票 | | | | | | | | |
| 管理人员 | 145,000.00 | 1,090,400.00 | | | | | | |
| 研发人员 | 15,000.00 | 112,800.00 | | | | | | |
| 销售人员 | 40,000.00 | 300,800.00 | | | | | 36,000.00 | 273,240.00 |
| 第二类限制性股票 | | | | | | | | |
| 管理人员 | | | | | | | 18,000.00 | 191,160.00 |
| 研发人员 | | | | | | | 63,000.00 | 669,060.00 |
| 销售人员 | | | | | | | 60,000.00 | 637,200.00 |
| 合计 | 200,000.00 | 1,504,000.00 | | | | | 177,000 | 1,770,660.00 |

期末发行在外的股票期权或其他权益工具

适用 不适用

| 授予对象类别 | 期末发行在外的股票期权 | | 期末发行在外的其他权益工具 | |
|--------|-------------|---------|----------------------|---------|
| | 行权价格的范围 | 合同剩余期限 | 行权价格的范围 | 合同剩余期限 |
| 管理人员 | 10.62 元/股 | 4-28 个月 | 7.52 元/股 7.59 元/股 | 4-28 个月 |
| 研发人员 | 10.62 元/股 | 4-28 个月 | 7.52 元/股 7.59 元/股 | 4-28 个月 |
| 销售人员 | 10.62 元/股 | 4-28 个月 | 7.52 元/股 7.59 元/股 | 4-28 个月 |

其他说明：

公司于 2024 年 2 月 29 日召开的第四届董事会第六次会议、2024 年 3 月 26 日召开的 2024 年第二次临时股东大会决议通过了公司 2024 年限制性股票激励计划。公司本次激励计划拟向激励对象授予 371.00 万股限制性股票，其中首次授予 351.00 万股，约占本次激励计划拟授予限制性股票总数的 94.61%；预留 20.00 万股，约占本次激励计划拟授予限制性股票总数的 5.39%。

公司于 2024 年 5 月 10 日召开的第四届董事会第八次会议，审议通过了《关于调整 2024 年限制性股票激励计划相关事项的议案》，鉴于第二类限制性股票授予对象中 1 名激励对象因离职原因失去授予资格、1 名激励对象因个人原因自愿放弃参与本次激励计划，本公司取消向上述 2 名激励对象授予的共计 5.00 万股第二类限制性股票。本次会议还通过了《关于向 2024 年限制性股票激励计划激励对象首次授予限制性股票的议案》，董事会认为 2024 年限制性股票激励计划规定的首次授予条件已经成就，根据本公司 2024 年第二次临时股东大会的授权，同意以 2024 年 5 月 10 日为授予日，向 96 名激励对象授予 346.00 万股限制性股票（其中，向 20 名激励对象授予第一类限制性股票 172.00 万股、向 76 名激励对象授予第二类限制性股票 174.00 万股），第一类限制性股票的授予价格为 7.59 元每股，第二类限制性股票的授予价

格为 10.62 元每股。限制性股票激励计划的股票来源为公司回购的 A 股股份，激励对象可根据计划规定的条件认购限制性股票，激励计划的有效期为 4 年，限制性股票分三次解锁，三次解锁比例为 40%、30%、30%，若到期无法解锁则第一类限制性股票由公司按授予价格回购，第二类限制性股票取消归属，按作废失效处理。

本次限制性股票激励计划安排如下：

1. 授予的限制性股票解除限售期及各期解除限售比例安排
2. 第一类限制性股票

| 解除限售期 | 解除限售安排 | 解除限售比例 |
|----------|--|--------|
| 第一个解除限售期 | 自第一类限制性股票首次授予登记完成之日起 12 个月后的首个交易日起至第一类限制性股票首次授予登记完成之日起 24 个月内的最后一个交易日止 | 40.00% |
| 第二个解除限售期 | 自第一类限制性股票首次授予登记完成之日起 24 个月后的首个交易日起至第一类限制性股票首次授予登记完成之日起 36 个月内的最后一个交易日止 | 30.00% |
| 第三个解除限售期 | 自第一类限制性股票首次授予登记完成之日起 36 个月后的首个交易日起至第一类限制性股票首次授予登记完成之日起 48 个月内的最后一个交易日止 | 30.00% |

若预留部分的第一类限制性股票于公司 2024 年第三季度报告披露前授予，则预留授予的第一类限制性股票解除限售安排与首次授予部分一致；若预留部分的第一类限制性股票于公司 2024 年第三季度报告披露后授予，预留授予的第一类限制性股票解除限售时间安排如下表所示：

| 解除限售期 | 解除限售安排 | 解除限售比例 |
|----------|--|--------|
| 第一个解除限售期 | 自第一类限制性股票预留授予登记完成之日起 12 个月后的首个交易日起至第一类限制性股票预留授予登记完成之日起 24 个月内的最后一个交易日止 | 50% |
| 第二个解除限售期 | 自第一类限制性股票预留授予登记完成之日起 24 个月后的首个交易日起至第一类限制性股票预留授予登记完成之日起 36 个月内的最后一个交易日止 | 50% |

2) 第二类限制性股票

| 归属期 | 解除限售安排 | 解除限售比例 |
|--------|--|--------|
| 第一个归属期 | 自第二类限制性股票授予之日起 12 个月后的首个交易日起至第二类限制性股票授予之日起 24 个月内的最后一个交易日当日止 | 40.00% |
| 第二个归属期 | 自第二类限制性股票授予之日起 24 个月后的首个交易日起至第二类限制性股票授予之日起 36 个月内的最后一个交易日当日止 | 30.00% |
| 第三个归属期 | 自第二类限制性股票授予之日起 36 个月后的首个交易日起至第二类限制性股票授予之日起 48 个月内的最后一个交易日当日止 | 30.00% |

(2) 本次激励计划解除限售/归属条件

1) 公司层面业绩考核要求

本激励计划首次授予的第一类限制性股票与第二类限制性股票考核年度为 2024-2026 年三个会计年度，每个会计年度考核一次，各年度业绩考核目标如下表所示：

| 考核年度 | 解除限售/归属期 | 业绩考核目标 |
|--------|-------------|---|
| 2024 年 | 第一个解除限售/归属期 | 公司需满足下列两个条件之一： (1) 以 2022-2023 年两年营业收入均值为基数，2024 年营业收入增长率不低于 30%； (2) 以 2022-2023 年两年 EBITDA 均值为基数，2024 年 EBITDA 增长率不低于 10% |
| 2025 年 | 第二个解除限售/归属期 | 公司需满足下列两个条件之一： (1) 以 2022-2023 年两年营业收入均值为基数，2025 年营业收入增长率不低于 45%； (2) 以 2022-2023 年两年 EBITDA 均值为基数，2025 年 EBITDA 增长率不低于 15% |

| | | |
|--------|-------------|---|
| 2026 年 | 第三个解除限售/归属期 | 公司需满足下列两个条件之一： (1) 以 2022-2023 年两年营业收入均值为基数，2026 年营业收入增长率不低于 70%； (2) 以 2022-2023 年两年 EBITDA 均值为基数，2026 年 EBITDA 增长率不低于 20% |
|--------|-------------|---|

注：①“营业收入”和“EBITDA”口径均以经审计的合并报表为准，下同

②“EBITDA”（息税折旧摊销前利润）为扣除所得税、利息支出、折旧与摊销前的净利润，且剔除公司及子公司有效期内本激励计划及其他激励计划实施的会计处理对公司损益影响后的数值作为计算依据，并且在本次股权激励有效期内实施可转债等事项的费用对净利润的影响不计入该考核指标的核算，下同

若预留部分在 2024 年第三季度报告披露前授出，则相应各年度业绩考核目标与首次授予保持一致；若预留部分在 2024 年第三季度报告披露后授出，则相应公司层面考核年度为 2025-2026 年两个会计年度，各年度业绩考核目标如下表所示：

| 考核年度 | 解除限售/归属期 | 业绩考核目标 |
|--------|----------|---|
| 2025 年 | 第一个解除限售期 | 公司需满足下列两个条件之一： (1) 以 2022-2023 年两年营业收入均值为基数，2025 年营业收入增长率不低于 45%； (2) 以 2022-2023 年两年 EBITDA 均值为基数，2025 年 EBITDA 增长率不低于 15% |
| 2026 年 | 第二个解除限售期 | 公司需满足下列两个条件之一： (1) 以 2022-2023 年两年营业收入均值为基数，2026 年营业收入增长率不低于 70%； (2) 以 2022-2023 年两年 EBITDA 均值为基数，2026 年 EBITDA 增长率不低于 20% |

2) 事业部层面业绩考核要求

事业部层面的业绩考核要求仅针对事业部所属激励对象，其他非事业部的激励对象无该层面的业绩考核要求。事业部所属激励对象当期实际可解除限售/归属的限制性股票数量，需与其所属事业部上一年度的业绩考核指标完成情况挂钩，根据各事业部层面的业绩完成情况设置不同的解除限售/归属比例。

3) 个人层面绩效考核要求

激励对象的个人层面绩效考核按照公司制定的《2024 年限制性股票激励计划实施考核管理办法》及公司内部现行薪酬与考核的相关规定组织实施，并依照激励对象的考核结果确定其实际解除限售/归属额度。激励对象的个人考核结果（S）分为四个档次分别对应不同的标准系数及解除限售/归属比例，具体如下表所示：

| 考评结果（S） | $S \geq 90$ | $90 > S \geq 80$ | $80 > S \geq 60$ | $S < 60$ |
|-------------|-------------|------------------|------------------|----------|
| 评价标准 | 优秀（A） | 良好（B） | 合格（C） | 不合格（D） |
| 个人解除限售/归属比例 | 100% | 100% | 80% | 0% |

若公司满足公司层面业绩考核要求，则激励对象个人当年实际可解除限售/归属数量=个人当年计划解除限售/归属数量×公司层面解除限售/归属比例×事业部层面解除限售/归属比例×个人层面解除限售/归属比例。

（3）预留部分授予价格调整

公司于 2025 年 2 月 17 日召开第四届董事会第十二次会议和第四届监事会第九次会议，审议通过《关于调整 2024 年限制性股票激励计划第一类限制性股票预留授予价格及向激励对象授予预留限制性股票的议案》，将本激励计划第一类限制性股票的预留授予价格由 7.59 元/股调整为 7.52 元/股。

2、以权益结算的股份支付情况

适用 不适用

单位：元

| | |
|------------------|--------------------------|
| 授予日权益工具公允价值的确定方法 | 第一类限制性股票按照授予日无限售条件股票的市价确 |
|------------------|--------------------------|

| | |
|-----------------------|--|
| | 定，第二类限制性股票按照布莱斯科尔斯期权模型(B-S模型)计算授予日股票公允价值 |
| 可行权权益工具数量的确定依据 | 最新可行权人数变动、业绩完成情况等后续信息 |
| 本期估计与上期估计有重大差异的原因 | 无 |
| 以权益结算的股份支付计入资本公积的累计金额 | 7,832,204.87 |
| 本期以权益结算的股份支付确认的费用总额 | 7,832,204.87 |

其他说明：

3、以现金结算的股份支付情况

适用 不适用

4、本期股份支付费用

适用 不适用

单位：元

| 授予对象类别 | 以权益结算的股份支付费用 | 以现金结算的股份支付费用 |
|--------|--------------|--------------|
| 管理人员 | 4,363,143.60 | |
| 研发人员 | 2,368,481.80 | |
| 销售人员 | 1,100,579.47 | |
| 合计 | 7,832,204.87 | |

其他说明：

5、股份支付的修改、终止情况

6、其他

十六、承诺及或有事项

1、重要承诺事项

资产负债表日存在的重要承诺

截至资产负债表日，本公司不存在需要披露的重大承诺事项。

2、或有事项

(1) 资产负债表日存在的重要或有事项

截至资产负债表日，本公司不存在需要披露的或有事项。

(2) 公司没有需要披露的重要或有事项，也应予以说明

公司不存在需要披露的重要或有事项。

3、其他

十七、资产负债表日后事项

1、重要的非调整事项

单位：元

| 项目 | 内容 | 对财务状况和经营成果的影响数 | 无法估计影响数的原因 |
|----|----|----------------|------------|
|----|----|----------------|------------|

2、利润分配情况

| | |
|------------------------|---|
| 拟分配每 10 股派息数（元） | 0.75 |
| 拟分配每 10 股分红股（股） | 0 |
| 拟分配每 10 股转增数（股） | 0 |
| 经审议批准宣告发放的每 10 股派息数（元） | 0.75 |
| 经审议批准宣告发放的每 10 股分红股（股） | 0 |
| 经审议批准宣告发放的每 10 股转增数（股） | 0 |
| 利润分配方案 | <p>经公司 2026 年 4 月 24 日第四届董事会第二十三次会议审议，2025 年度利润分配预案为：以 2025 年度权益分派实施公告中确定的股权登记日当日股份数量扣减公司回购专户持有的股份数量为基数，向全体股东每 10 股派发现金股利人民币 0.75 元（含税），不送红股，不进行资本公积金转增股本。</p> <p>截至本报告批准日公司总股本 95,348,468 股扣减公司回购专户持有的股份 1,873,900 股后的股本 93,474,568 股为基数，按照本次提议的利润分配预案计算，公司 2025 年度权益分派预计派发现金红利 7,010,592.60 元（含税）；如在实施权益分派的股权登记日前总股本发生变动的，公司拟维持每股分配比例不变，相应调整现金分红总金额。此方案尚待公司股东会审议批准。</p> |

3、销售退回

4、其他资产负债表日后事项说明

2026 年 3 月 30 日，陈宜文先生、林慧女士及温岭市地久电子科技有限公司（以下简称地久电子）与净远行（上海）企业管理合伙企业（有限合伙）（以下简称净远行）共同签署《浙江泰福泵业股份有限公司之控制权收购协议》。上述

协议约定，陈宜文先生、林慧女士拟以协议转让的方式向净远行分别转让公司 3,988,506 股股份、1,000,000 股股份（分别占公司总股本的 4.18%、1.05%）。

陈宜文先生、林慧女士拟以股权转让的方式将地久电子的 100%股权向净远行转让，转让完成后净远行通过地久电子间接持有公司 18,000,000 股股份（占公司总股本的 18.88%）。本次转让完成后，净远行直接和间接合计持有公司总股本的 24.11%。

陈宜文先生、林慧女士、温岭市宏泰自有资金投资合伙企业(有限合伙)（以下简称宏泰投资）以及温岭市益泰自有资金投资合伙企业(有限合伙)（以下简称益泰投资）不可撤销地承诺，自交割日起至 60 个月为止，陈宜文先生、林慧女士、宏泰投资以及益泰投资拟放弃其合计持有公司 10,630,142 股股份的表决权。其中，陈宜文先生、林慧女士、宏泰投资以及益泰投资分别拟放弃其所持公司 5,152,342 股股份的表决权（占公司总股本 5.40%）、3,000,000 股股份的表决权（占公司总股本 3.15%）、1,411,300 股股份的表决权（占公司总股本 1.48%）和 1,066,500 股股份的表决权（占公司总股本 1.12%）。本次表决权放弃后，陈宜文先生拥有的公司表决权比例为 9.45%，净远行将直接和间接拥有公司 24.11% 的股份及该等股份对应的表决权，双方拥有的表决权差距为 14.66%。

本次权益变动后，净远行将合计持有公司 24.11% 的股份及该等股份对应的表决权。上市公司控股股东变更为净远行，孙凯先生将成为公司实际控制人。

截至本财务报表批准报出日，公司尚未办妥工商变更登记手续。

十八、其他重要事项

1、前期会计差错更正

（1）追溯重述法

单位：元

| 会计差错更正的内容 | 处理程序 | 受影响的各个比较期间报表项目名称 | 累积影响数 |
|-----------|------|------------------|-------|
| | | | |

（2）未来适用法

| 会计差错更正的内容 | 批准程序 | 采用未来适用法的原因 |
|-----------|------|------------|
| | | |

2、债务重组

3、资产置换

（1）非货币性资产交换

（2）其他资产置换

4、年金计划

5、终止经营

单位：元

| 项目 | 收入 | 费用 | 利润总额 | 所得税费用 | 净利润 | 归属于母公司所有者的终止经营利润 |
|----|----|----|------|-------|-----|------------------|
| | | | | | | |

其他说明：

6、分部信息

(1) 报告分部的确定依据与会计政策

公司以内部组织结构、管理要求、内部报告制度等为依据确定报告分部，以业务分部为基础确定报告分部。对产品分部的经营业绩进行考核。以地区分部为基础确定报告分部，营业收入、营业成本按最终实现销售地进行划分，资产和负债按经营实体所在地进行划分。

(2) 报告分部的财务信息

单位：元

| 项目 | 境内 | 境外 | 分部间抵销 | 合计 |
|------------------|----------------|----------------|-------|------------------|
| 地区分部 | | | | |
| 营业收入 | 271,829,521.50 | 663,627,239.59 | | 935,456,761.09 |
| 其中：与客户之间的合同产生的收入 | 270,829,911.50 | 663,627,239.59 | | 934,457,151.09 |
| 营业成本 | 248,723,576.35 | 531,301,149.90 | | 780,024,726.25 |
| 资产总额[注] | | | | 1,803,495,037.33 |
| 负债总额[注] | | | | 892,699,810.35 |

(3) 公司无报告分部的，或者不能披露各报告分部的资产总额和负债总额的，应说明原因

各报告分部的资产总额和负债总额因不能准确划分故不作披露

(4) 其他说明

7、其他对投资者决策有影响的重要交易和事项

8、其他

十九、母公司财务报表主要项目注释

1、应收账款

(1) 按账龄披露

单位：元

| 账龄 | 期末账面余额 | 期初账面余额 |
|--------------|----------------|----------------|
| 1 年以内（含 1 年） | 472,358,693.67 | 416,563,021.30 |
| 1 至 2 年 | 3,578,801.95 | 6,394,450.60 |
| 2 至 3 年 | 1,390,095.67 | 123,559.90 |
| 3 年以上 | 26,524.37 | 503,205.35 |
| 3 至 4 年 | 5,334.44 | 174,563.82 |
| 4 至 5 年 | 21,189.93 | 87,938.85 |
| 5 年以上 | | 240,702.68 |
| 合计 | 477,354,115.66 | 423,584,237.15 |

(2) 按坏账计提方法分类披露

单位：元

| 类别 | 期末余额 | | | | | 期初余额 | | | | |
|----------------|----------------|---------|---------------|---------|----------------|----------------|------------|---------------|------------|----------------|
| | 账面余额 | | 坏账准备 | | 账面价值 | 账面余额 | | 坏账准备 | | 账面价值 |
| | 金额 | 比例 | 金额 | 计提比例 | | 金额 | 比例 | 金额 | 计提比例 | |
| 按单项计提坏账准备的应收账款 | 16,140.63 | | 16,140.63 | 100.00% | | | 465,427.84 | 0.11% | 465,427.84 | 100.00% |
| 其中： | | | | | | | | | | |
| 按组合计提坏账准备的应收账款 | 477,337,975.03 | 100.00% | 24,408,012.78 | 5.11% | 452,929,962.25 | 423,118,809.31 | 99.89% | 21,557,106.72 | 5.09% | 401,561,702.59 |
| 其中： | | | | | | | | | | |
| 合计 | 477,354,115.66 | 100.00% | 24,424,153.41 | 5.12% | 452,929,962.25 | 423,584,237.15 | 100.00% | 22,022,534.56 | 5.20% | 401,561,702.59 |

按单项计提坏账准备：16,140.63

单位：元

| 名称 | 期初余额 | | 期末余额 | | | |
|----------------|-----------|----------|-----------|-----------|---------|------------|
| | 账面余额 | 坏账准备 | 账面余额 | 坏账准备 | 计提比例 | 计提理由 |
| 佛山市顺德区万盟电气有限公司 | 16,280.92 | 1,437.80 | 10,000.00 | 10,000.00 | 100.00% | 应收款项预计无法收回 |
| 无锡小天鹅电 | 54,786.01 | 5,478.60 | 4,296.01 | 4,296.01 | 100.00% | 应收款项预计 |

| | | | | | | |
|------------------|-----------|----------|-----------|-----------|---------|----------------|
| 器有限公司 | | | | | | 无法收回 |
| 青岛海尔智护 电器有限公司 | 1,844.62 | 553.39 | 1,844.62 | 1,844.62 | 100.00% | 应收款项预计 无法收回 |
| 合计 | 72,911.55 | 7,469.79 | 16,140.63 | 16,140.63 | | |

按组合计提坏账准备：24,408,012.78

单位：元

| 名称 | 期末余额 | | |
|------|----------------|---------------|--------|
| | 账面余额 | 坏账准备 | 计提比例 |
| 账龄 | | | |
| 1年以内 | 472,510,003.10 | 23,617,934.68 | 5.00% |
| 1-2年 | 3,574,996.18 | 357,499.62 | 10.00% |
| 2-3年 | 1,379,605.43 | 413,881.63 | 30.00% |
| 3-4年 | 3,489.82 | 1,744.91 | 50.00% |
| 4-5年 | 21,189.93 | 16,951.94 | 80.00% |
| 合计 | 477,337,975.03 | 24,408,012.78 | |

确定该组合依据的说明：

如是按照预期信用损失一般模型计提应收账款坏账准备：

适用 不适用

(3) 本期计提、收回或转回的坏账准备情况

本期计提坏账准备情况：

单位：元

| 类别 | 期初余额 | 本期变动金额 | | | | 期末余额 |
|---------------|-------------------|--------------|-------|--------------|----|-------------------|
| | | 计提 | 收回或转回 | 核销 | 其他 | |
| 单项计提坏账 准备 | 465,427.84 | 20,981.11 | | 470,268.32 | | 16,140.63 |
| 按组合计提坏 账准备 | 21,557,106.7 2 | 3,865,692.85 | | 1,014,786.79 | | 24,408,012.7 8 |
| 合计 | 22,022,534.5 6 | 3,886,673.96 | | 1,485,055.11 | | 24,424,153.4 1 |

其中本期坏账准备收回或转回金额重要的：

单位：元

| 单位名称 | 收回或转回金额 | 转回原因 | 收回方式 | 确定原坏账准备计提 比例的依据及其合理性 |
|------|---------|------|------|-------------------------|
| | | | | |

(4) 本期实际核销的应收账款情况

单位：元

| 项目 | 核销金额 |
|----|------|
| | |

其中重要的应收账款核销情况：

单位：元

| 单位名称 | 应收账款性质 | 核销金额 | 核销原因 | 履行的核销程序 | 款项是否由关联 交易产生 |
|------|--------|------|------|---------|-----------------|
| | | | | | |

应收账款核销说明：

(5) 按欠款方归集的期末余额前五名的应收账款和合同资产情况

单位：元

| 单位名称 | 应收账款期末余额 | 合同资产期末余额 | 应收账款和合同资产期末余额 | 占应收账款和合同资产期末余额合计数的比例 | 应收账款坏账准备和合同资产减值准备期末余额 |
|------|----------------|----------|----------------|----------------------|-----------------------|
| 客户 1 | 129,601,910.04 | | 129,601,910.04 | 27.15% | 6,480,095.50 |
| 客户 2 | 89,019,998.95 | | 89,019,998.95 | 18.65% | 4,450,999.95 |
| 客户 3 | 74,083,899.88 | | 74,083,899.88 | 15.52% | 3,704,194.99 |
| 客户 4 | 31,534,529.88 | | 31,534,529.88 | 6.61% | 1,576,726.49 |
| 客户 4 | 13,961,156.65 | | 13,961,156.65 | 2.92% | 698,057.83 |
| 合计 | 338,201,495.40 | | 338,201,495.40 | 70.85% | 16,910,074.76 |

2、其他应收款

单位：元

| 项目 | 期末余额 | 期初余额 |
|-------|--------------|--------------|
| 其他应收款 | 7,641,740.05 | 9,830,759.89 |
| 合计 | 7,641,740.05 | 9,830,759.89 |

(1) 应收利息

1) 应收利息分类

单位：元

| 项目 | 期末余额 | 期初余额 |
|----|------|------|
| | | |

2) 重要逾期利息

单位：元

| 借款单位 | 期末余额 | 逾期时间 | 逾期原因 | 是否发生减值及其判断依据 |
|------|------|------|------|--------------|
| | | | | |

其他说明：

3) 按坏账计提方法分类披露

□适用 □不适用

4) 本期计提、收回或转回的坏账准备的情况

单位：元

| 类别 | 期初余额 | 本期变动金额 | | | | 期末余额 |
|----|------|--------|-------|-------|------|------|
| | | 计提 | 收回或转回 | 转销或核销 | 其他变动 | |
| | | | | | | |

其中本期坏账准备收回或转回金额重要的：

单位：元

| 单位名称 | 收回或转回金额 | 转回原因 | 收回方式 | 确定原坏账准备计提比例的依据及其合理性 |
|------|---------|------|------|---------------------|
|------|---------|------|------|---------------------|

其他说明：

5) 本期实际核销的应收利息情况

单位：元

| 项目 | 核销金额 |
|----|------|
|----|------|

其中重要的应收利息核销情况

单位：元

| 单位名称 | 款项性质 | 核销金额 | 核销原因 | 履行的核销程序 | 款项是否由关联交易产生 |
|------|------|------|------|---------|-------------|
|------|------|------|------|---------|-------------|

核销说明：

其他说明：

(2) 应收股利

1) 应收股利分类

单位：元

| 项目(或被投资单位) | 期末余额 | 期初余额 |
|------------|------|------|
|------------|------|------|

2) 重要的账龄超过 1 年的应收股利

单位：元

| 项目(或被投资单位) | 期末余额 | 账龄 | 未收回的原因 | 是否发生减值及其判断依据 |
|------------|------|----|--------|--------------|
|------------|------|----|--------|--------------|

3) 按坏账计提方法分类披露

适用 不适用

4) 本期计提、收回或转回的坏账准备的情况

单位：元

| 类别 | 期初余额 | 本期变动金额 | | | | 期末余额 |
|----|------|--------|-------|-------|------|------|
| | | 计提 | 收回或转回 | 转销或核销 | 其他变动 | |

其中本期坏账准备收回或转回金额重要的：

单位：元

| 单位名称 | 收回或转回金额 | 转回原因 | 收回方式 | 确定原坏账准备计提比例的依据及其合理性 |
|------|---------|------|------|---------------------|
|------|---------|------|------|---------------------|

| | | | | |
|--|--|--|--|---|
| | | | | 性 |
|--|--|--|--|---|

其他说明：

5) 本期实际核销的应收股利情况

单位：元

| 项目 | 核销金额 |
|----|------|
|----|------|

其中重要的应收股利核销情况

单位：元

| 单位名称 | 款项性质 | 核销金额 | 核销原因 | 履行的核销程序 | 款项是否由关联交易产生 |
|------|------|------|------|---------|-------------|
|------|------|------|------|---------|-------------|

核销说明：

其他说明：

(3) 其他应收款

1) 其他应收款按款项性质分类情况

单位：元

| 款项性质 | 期末账面余额 | 期初账面余额 |
|---------|--------------|---------------|
| 应收出口退税款 | 3,302,948.19 | 4,989,787.68 |
| 关联方往来款 | 3,175,103.73 | 3,039,915.52 |
| 应收暂付款 | 1,392,795.63 | 1,600,577.86 |
| 应收分红款 | | 691,122.61 |
| 应收押金保证金 | 50,000.00 | 50,000.00 |
| 应收备用金 | 173,736.25 | |
| 合计 | 8,094,583.80 | 10,371,403.67 |

2) 按账龄披露

单位：元

| 账龄 | 期末账面余额 | 期初账面余额 |
|--------------|--------------|---------------|
| 1 年以内（含 1 年） | 7,940,509.74 | 10,213,663.83 |
| 1 至 2 年 | 22,952.80 | 86,806.84 |
| 2 至 3 年 | 60,188.26 | 70,933.00 |
| 3 年以上 | 70,933.00 | |
| 3 至 4 年 | 70,933.00 | |
| 合计 | 8,094,583.80 | 10,371,403.67 |

3) 按坏账计提方法分类披露

单位：元

| 类别 | 期末余额 | 期初余额 |
|----|------|------|
|----|------|------|

| | 账面余额 | | 坏账准备 | | 账面价值 | 账面余额 | | 坏账准备 | | 账面价值 |
|-----------|--------------|---------|------------|-------|--------------|---------------|---------|------------|-------|--------------|
| | 金额 | 比例 | 金额 | 计提比例 | | 金额 | 比例 | 金额 | 计提比例 | |
| 其中： | | | | | | | | | | |
| 按组合计提坏账准备 | 8,094,583.80 | 100.00% | 452,843.75 | 5.59% | 7,641,740.05 | 10,371,403.67 | 100.00% | 540,643.78 | 5.21% | 9,830,759.89 |
| 其中： | | | | | | | | | | |
| 合计 | 8,094,583.80 | 100.00% | 452,843.75 | 5.59% | 7,641,740.05 | 10,371,403.67 | 100.00% | 540,643.78 | 5.21% | 9,830,759.89 |

按组合计提坏账准备：452,843.75

单位：元

| 名称 | 期末余额 | | |
|---------|--------------|------------|--------|
| | 账面余额 | 坏账准备 | 计提比例 |
| 账龄组合 | 8,094,583.80 | 452,843.75 | 5.59% |
| 其中：1年以内 | 7,940,509.74 | 397,025.49 | 5.00% |
| 1-2年 | 22,952.80 | 2,295.28 | 10.00% |
| 2-3年 | 60,188.26 | 18,056.48 | 30.00% |
| 3-4年 | 70,933.00 | 35,466.50 | 50.00% |
| 合计 | 8,094,583.80 | 452,843.75 | |

确定该组合依据的说明：

按预期信用损失一般模型计提坏账准备：

单位：元

| 坏账准备 | 第一阶段 | 第二阶段 | 第三阶段 | 合计 |
|----------------|--------------|----------------------|----------------------|------------|
| | 未来12个月预期信用损失 | 整个存续期预期信用损失(未发生信用减值) | 整个存续期预期信用损失(已发生信用减值) | |
| 2025年1月1日余额 | 510,683.20 | 8,680.68 | 21,279.90 | 540,643.78 |
| 2025年1月1日余额在本期 | | | | |
| --转入第二阶段 | -1,147.64 | 1,147.64 | | |
| --转入第三阶段 | | -9,028.24 | 9,028.24 | |
| 本期计提 | -112,510.07 | 1,495.20 | 23,214.84 | -87,800.03 |
| 2025年12月31日余额 | 397,025.49 | 2,295.28 | 53,522.98 | 452,843.75 |

各阶段划分依据和坏账准备计提比例

其他应收款账龄1年以内为第一阶段，1-2年为第二阶段，2年以上为第三阶段。

损失准备本期变动金额重大的账面余额变动情况

适用 不适用

4) 本期计提、收回或转回的坏账准备情况

本期计提坏账准备情况：

单位：元

| 类别 | 期初余额 | 本期变动金额 | | | | 期末余额 |
|----|------|--------|-------|-------|----|------|
| | | 计提 | 收回或转回 | 转销或核销 | 其他 | |

其中本期坏账准备转回或收回金额重要的：

单位：元

| 单位名称 | 收回或转回金额 | 转回原因 | 收回方式 | 确定原坏账准备计提比例的依据及其合理性 |
|------|---------|------|------|---------------------|
|------|---------|------|------|---------------------|

5) 本期实际核销的其他应收款情况

单位：元

| 项目 | 核销金额 |
|----|------|
|----|------|

其中重要的其他应收款核销情况：

单位：元

| 单位名称 | 其他应收款性质 | 核销金额 | 核销原因 | 履行的核销程序 | 款项是否由关联交易产生 |
|------|---------|------|------|---------|-------------|
|------|---------|------|------|---------|-------------|

其他应收款核销说明：

6) 按欠款方归集的期末余额前五名的其他应收款情况

单位：元

| 单位名称 | 款项的性质 | 期末余额 | 账龄 | 占其他应收款期末余额合计数的比例 | 坏账准备期末余额 |
|------|---------|--------------|------|------------------|------------|
| 单位 1 | 应收出口退税款 | 3,302,948.19 | 1 年内 | 40.80% | 165,147.41 |
| 单位 2 | 关联方往来款 | 2,473,469.66 | 1 年内 | 30.56% | 123,673.48 |
| 单位 3 | 应收暂付款 | 782,321.12 | 1 年内 | 9.66% | 39,116.06 |
| 单位 4 | 关联方往来款 | 579,043.16 | 1 年内 | 7.15% | 28,952.16 |
| 单位 5 | 应收暂付款 | 151,680.17 | 1 年内 | 1.87% | 7,584.01 |
| 合计 | | 7,289,462.30 | | 90.04% | 364,473.12 |

7) 因资金集中管理而列报于其他应收款

单位：元

其他说明：

3、长期股权投资

单位：元

| 项目 | 期末余额 | 期初余额 |
|----|------|------|
|----|------|------|

| | 账面余额 | 减值准备 | 账面价值 | 账面余额 | 减值准备 | 账面价值 |
|--------|---------------|------|---------------|---------------|------|---------------|
| 对子公司投资 | 20,097,909.92 | | 20,097,909.92 | 21,521,183.42 | | 21,521,183.42 |
| 合计 | 20,097,909.92 | | 20,097,909.92 | 21,521,183.42 | | 21,521,183.42 |

(1) 对子公司投资

单位：元

| 被投资单位 | 期初余额 (账面价值) | 减值准备 期初余额 | 本期增减变动 | | | | 期末余额 (账面价值) | 减值准备 期末余额 |
|------------------------|----------------|--------------|--------|--------------|------------|----|----------------|--------------|
| | | | 追加投资 | 减少投资 | 计提减值 准备 | 其他 | | |
| PUMPMAN 美国公司 | 5,350,449.50 | | | | | | 5,350,449.50 | |
| PUMPMAN 俄罗斯公司 | 1,382,320.42 | | | | | | 1,382,320.42 | |
| 盖德泵业 公司 | 12,000.00 | | | | | | 12,000.00 | |
| 谊聚进出 口公司 | | | | | | | | |
| TAIFU PUMP 越南 公司 | 662,340.00 | | | | | | 662,340.00 | |
| 台州欧拉 公司 | 7,000,000.00 | | | | | | 7,000,000.00 | |
| PUMPMAN 印尼公司 | 1,423,273.50 | | | 1,423,273.50 | | | | |
| PUMPMAN 新加坡公 司 | 5,690,800.00 | | | | | | 5,690,800.00 | |
| 合计 | 21,521,183.42 | | | 1,423,273.50 | | | 20,097,909.92 | |

(2) 对联营、合营企业投资

单位：元

| 被投资单位 | 期初余额 (账面价值) | 减值准备 期初余额 | 本期增减变动 | | | | | | | 期末余额 (账面价值) | 减值准备 期末余额 |
|--------|----------------|--------------|--------|------|-------------|----------|--------|-------------|--------|----------------|--------------|
| | | | 追加投资 | 减少投资 | 权益法下确认的投资损益 | 其他综合收益调整 | 其他权益变动 | 宣告发放现金股利或利润 | 计提减值准备 | | |
| 一、合营企业 | | | | | | | | | | | |
| 二、联营企业 | | | | | | | | | | | |

可收回金额按公允价值减去处置费用后的净额确定

适用 不适用

可收回金额按预计未来现金流量的现值确定

适用 不适用

前述信息与以前年度减值测试采用的信息或外部信息明显不一致的差异原因

公司以前年度减值测试采用信息与当年实际情况明显不一致的差异原因

(3) 其他说明

4、营业收入和营业成本

单位：元

| 项目 | 本期发生额 | | 上期发生额 | |
|------|----------------|----------------|----------------|----------------|
| | 收入 | 成本 | 收入 | 成本 |
| 主营业务 | 864,307,496.32 | 721,151,335.69 | 725,297,025.91 | 589,123,009.06 |
| 其他业务 | 21,217,595.57 | 23,597,029.99 | 4,665,148.86 | 4,896,466.48 |
| 合计 | 885,525,091.89 | 744,748,365.68 | 729,962,174.77 | 594,019,475.54 |

营业收入、营业成本的分解信息：

单位：元

| 合同分类 | 分部 1 | | 分部 2 | | | | 合计 | |
|---------|----------------|----------------|------|------|------|------|----------------|----------------|
| | 营业收入 | 营业成本 | 营业收入 | 营业成本 | 营业收入 | 营业成本 | 营业收入 | 营业成本 |
| 业务类型 | 884,435,053.33 | 744,382,661.72 | | | | | 884,435,053.33 | 744,382,661.72 |
| 其中： | | | | | | | | |
| 节能泵 | 60,311,242.84 | 42,407,410.63 | | | | | 60,311,242.84 | 42,407,410.63 |
| 井用潜水泵 | 131,168,099.19 | 121,039,703.27 | | | | | 131,168,099.19 | 121,039,703.27 |
| 陆上泵 | 434,936,566.59 | 367,317,181.75 | | | | | 434,936,566.59 | 367,317,181.75 |
| 配件 | 72,827,786.57 | 59,437,798.68 | | | | | 72,827,786.57 | 59,437,798.68 |
| 小型潜水泵 | 98,140,913.57 | 77,319,290.30 | | | | | 98,140,913.57 | 77,319,290.30 |
| 循环泵 | 66,922,887.56 | 53,629,951.06 | | | | | 66,922,887.56 | 53,629,951.06 |
| 其他 | 20,127,557.01 | 23,231,326.03 | | | | | 20,127,557.01 | 23,231,326.03 |
| 按经营地区分类 | 884,435,053.33 | 744,382,661.72 | | | | | 889,465,169.12 | 748,800,586.19 |
| 其中： | | | | | | | | |
| 境内 | 275,517,167.52 | 252,614,112.12 | | | | | 275,517,167.52 | 252,614,112.12 |
| 境外 | 608,917,885.81 | 491,768,549.60 | | | | | 608,917,885.81 | 491,768,549.60 |
| 市场或客户类型 | | | | | | | | |
| 其中： | | | | | | | | |
| 合同类型 | | | | | | | | |

| | | | | | | | |
|------------|----------------|----------------|--|--|--|----------------|----------------|
| 其中： | | | | | | | |
| 按商品转让的时间分类 | 884,435,053.33 | 744,382,661.72 | | | | 884,435,053.33 | 744,382,661.72 |
| 其中： | | | | | | | |
| 在某一时点确认收入 | 884,435,053.33 | 744,382,661.72 | | | | 884,435,053.33 | 744,382,661.72 |
| 按合同期限分类 | | | | | | | |
| 其中： | | | | | | | |
| 按销售渠道分类 | | | | | | | |
| 其中： | | | | | | | |
| 合计 | | | | | | | |

与履约义务相关的信息：

| 项目 | 履行履约义务的时间 | 重要的支付条款 | 公司承诺转让商品的性质 | 是否为主要责任人 | 公司承担的预期将退还给客户的款项 | 公司提供的质量保证类型及相关义务 |
|----|-----------|---------|-------------|----------|------------------|------------------|
|----|-----------|---------|-------------|----------|------------------|------------------|

其他说明

与分摊至剩余履约义务的交易价格相关的信息：

本报告期末已签订合同、但尚未履行或尚未履行完毕的履约义务所对应的收入金额为 18,933,180.28 元，其中，18,933,180.28 元预计将于 2026 年度确认收入，元预计将于年度确认收入，元预计将于年度确认收入。

重大合同变更或重大交易价格调整

单位：元

| 项目 | 会计处理方法 | 对收入的影响金额 |
|----|--------|----------|
|----|--------|----------|

其他说明：

5、投资收益

单位：元

| 项目 | 本期发生额 | 上期发生额 |
|----------------------|---------------|--------------|
| 处置长期股权投资产生的投资收益 | -1,423,273.50 | |
| 交易性金融资产在持有期间的投资收益 | | 764,940.97 |
| 处置交易性金融资产取得的投资收益 | 8,730,130.02 | 3,499,711.77 |
| 其他权益工具投资在持有期间取得的股利收入 | 180,000.00 | 100,000.00 |
| 关联方资金拆借利息 | | 15,195.20 |

| | | |
|----|--------------|--------------|
| 合计 | 7,486,856.52 | 4,379,847.94 |
|----|--------------|--------------|

6、其他

二十、补充资料

1、当期非经常性损益明细表

适用 不适用

单位：元

| 项目 | 金额 | 说明 |
|--|--------------|----|
| 非流动性资产处置损益 | -288,694.65 | |
| 计入当期损益的政府补助（与公司正常经营业务密切相关，符合国家政策规定、按照确定的标准享有、对公司损益产生持续影响的政府补助除外） | 2,064,904.75 | |
| 除同公司正常经营业务相关的有效套期保值业务外，非金融企业持有金融资产和金融负债产生的公允价值变动损益以及处置金融资产和金融负债产生的损益 | 6,550,642.90 | |
| 除上述各项之外的其他营业外收入和支出 | 658,399.90 | |
| 减：所得税影响额 | 1,390,341.25 | |
| 合计 | 7,594,911.65 | -- |

其他符合非经常性损益定义的损益项目的具体情况：

适用 不适用

1) 除同公司正常经营业务相关的有效套期保值业务外，非金融企业持有金融资产和金融负债产生的公允价值变动损益以及处置金融资产和金融负债产生的损益 6,550,642.90 元，其中理财产品投资收益 6,677,823.53 元，金融资产和金融负债产生的公允价值变动损益-2,179,487.12 元，远期结售汇合约交易收益 2,052,306.49 元。

2) 除上述各项之外的其他营业外收入和支出金额为 658,399.90 元，其中质量违约金收入 600,304.41 元，无法支付款项利得 68,997.81 元，其他各项营业外收入金额 415,559.77 元；营业外支出共计 426,462.09 元。

将《公开发行证券的公司信息披露解释性公告第 1 号——非经常性损益》中列举的非经常性损益项目界定为经常性损益项目的情况说明

适用 不适用

| 项目 | 涉及金额（元） | 原因 |
|------------|--------------|---------------|
| 与资产相关的政府补助 | 2,358,649.01 | 各年持续发生，不具有偶发性 |

2、净资产收益率及每股收益

| 报告期利润 | 加权平均净资产收益率 | 每股收益 | |
|--------------|------------|-------------|-------------|
| | | 基本每股收益（元/股） | 稀释每股收益（元/股） |
| 归属于公司普通股股东的净 | 2.08% | 0.2 | 0.19 |

| | | | |
|-------------------------|-------|------|------|
| 利润 | | | |
| 扣除非经常性损益后归属于公司普通股股东的净利润 | 1.23% | 0.12 | 0.11 |

3、境内外会计准则下会计数据差异

(1) 同时按照国际会计准则与按中国会计准则披露的财务报告中净利润和净资产差异情况

适用 不适用

(2) 同时按照境外会计准则与按中国会计准则披露的财务报告中净利润和净资产差异情况

适用 不适用

(3) 境内外会计准则下会计数据差异原因说明，对已经境外审计机构审计的数据进行差异调节的，应注明该境外机构的名称

适用 不适用

4、其他