

桂林狮达技术股份有限公司

前期会计差错更正专项说明的鉴证报告

信会师报字[2026]第 ZI10180 号

关于桂林狮达技术股份有限公司 2024 年度 前期会计差错更正专项说明的鉴证报告

信会师报字[2026]第 ZI10180 号

桂林狮达技术股份有限公司全体股东：

我们接受委托，对后附的桂林狮达技术股份有限公司（以下简称“狮达技术公司”）2024 年度前期会计差错更正专项说明（以下简称“专项说明”）执行了合理保证的鉴证业务。

一、管理层的责任

狮达技术公司管理层的责任是按照《企业会计准则第 28 号——会计政策、会计估计变更和差错更正》、中国证券监督管理委员会《非上市公众公司信息披露管理办法》、全国中小企业股份转让系统有限责任公司《全国中小企业股份转让系统挂牌公司信息披露规则》、《全国中小企业股份转让系统挂牌公司持续监管指引第 5 号——财务信息更正》及《全国中小企业股份转让系统挂牌公司临时公告格式模板》的相关规定编制专项说明，并确保专项说明真实、准确、完整，不存在虚假记载、误导性陈述或重大遗漏。

二、注册会计师的责任

我们的责任是在执行鉴证工作的基础上对专项说明发表鉴证结论。

三、工作概述

我们按照《中国注册会计师其他鉴证业务准则第 3101 号——历史财务信息审计或审阅以外的鉴证业务》的规定执行了鉴证业务。该

准则要求我们遵守职业道德规范，计划和实施鉴证工作，以对专项说明是否在所有重大方面按照《企业会计准则第 28 号——会计政策、会计估计变更和差错更正》、中国证券监督管理委员会《非上市公众公司信息披露管理办法》、全国中小企业股份转让系统有限责任公司《全国中小企业股份转让系统挂牌公司信息披露规则》、《全国中小企业股份转让系统挂牌公司持续监管指引第 5 号——财务信息更正》及《全国中小企业股份转让系统挂牌公司临时公告格式模板》的相关规定编制，如实反映狮达技术公司 2024 年度前期会计差错更正情况获取合理保证。在执行鉴证工作过程中，我们实施了包括询问、检查会计记录等我们认为必要的程序。我们相信，我们的鉴证工作为发表鉴证结论提供了合理的基础。

四、鉴证结论

我们认为，狮达技术公司 2024 年度前期会计差错更正专项说明在所有重大方面按照《企业会计准则第 28 号——会计政策、会计估计变更和差错更正》、中国证券监督管理委员会《非上市公众公司信息披露管理办法》、全国中小企业股份转让系统有限责任公司《全国中小企业股份转让系统挂牌公司信息披露规则》、《全国中小企业股份转让系统挂牌公司持续监管指引第 5 号——财务信息更正》及《全国中小企业股份转让系统挂牌公司临时公告格式模板》的相关规定编制，如实反映了狮达技术公司 2024 年度前期会计差错的更正情况。

五、其他事项

我们已就前期会计差错更正事项与前任注册会计师进行了必要的沟通。

六、使用限制

本报告仅供狮达技术公司用于披露前期会计差错更正相关信息，不得用作任何其他目的。

立信会计师事务所(特殊普通合伙)



中国注册会计师:

中国注册会计师:

中国·上海

2026年4月24日

桂林狮达技术股份有限公司 2024 年度

前期会计差错更正专项说明

(除特别注明外，金额单位均为人民币元)

桂林狮达技术股份有限公司（以下简称“本公司”）自主梳理发现以下前期会计差错。本公司已对这些前期会计差错进行了更正，并对 2024 年度合并及母公司财务报表进行了追溯调整。根据《企业会计准则第 28 号——会计政策、会计估计变更和差错更正》、中国证券监督管理委员会《非上市公众公司信息披露管理办法》、全国中小企业股份转让系统有限责任公司《全国中小企业股份转让系统挂牌公司信息披露规则》、《全国中小企业股份转让系统挂牌公司持续监管指引第 5 号——财务信息更正》及《全国中小企业股份转让系统挂牌公司临时公告格式模板》的相关规定，现将 2024 年度前期会计差错更正事项有关情况说明如下：

一、更正概述

公司因自主梳理，发现已公开披露的定期报告中财务报表存在差错，为规范公司的财务核算，对错报进行更正并追溯调整：

1、应收款项融资调整

2024 年公司应收票据部分背书供应商用于支付货款，管理层有明确意图将部分应收票据在其到期之前通过背书转让或贴现的方式收回其合同现金流量，基于此，将信用等级较高的商业银行签发的银行承兑汇票调整至应收款项融资。

2、由比亚迪作为出票人、承兑人，基于其自身的商业信用而出具的可在一定范围内流通的信用凭证，并不是法律上认可的商业票据，实质是数字结算凭证，因此将应收票据核算的迪链调整至应收账款。

3、其他应收款调整

2024 年末，购买土地草原植被恢复费完税等凭证未及时流转财务，将土地草原植被恢复费归集到其他应收款，将预付企业年金归集到其他应收款，现分别将其调整至无形资产、预付账款。

4、租赁调整

根据新租赁准则要求和公司会计政策，对公司租赁期限 1 年以上的且不属于低价值的房屋租赁，确认使用权资产和对应租赁负债。

5、合同资产调整

2024 年度未对销售合同质保金进行单独核算和列示。现根据新收入准则的相关规定，对销售合同质保金重新梳理，根据其流动性及到期时间分别在合同资产、其他非流动资产、应收账款进行列示，并按照相当于整个存续期内的预期信用损失金额对合同资产、应收账款计提资产减值损失和信用减值损失。

6、递延所得税资产调整

2024 年末，公司其他权益工具投资公允价值变动损失金额为 3,348,273.11 元，其他权益工具投资账面价值低于计税基础，产生可抵扣暂时性差异，现根据可抵扣暂时性差异补计提递延所得税资产 502,240.97 元。

7、收入、成本跨期调整

1 台 2023 年已验收设备，因验收报告未及时流转，收入、成本跨期至 2024 年，因此冲减营业收入和营业成本 858,000.00 元和 798,590.67 元。

8、合并抵销调整

2024 年度，公司合并报表营业收入和营业成本少抵销 1,743,929.50 元，现按实际金额抵销。

9、销售费用调整

2024 年度，错将与履行合同履约义务相关、交付货物前发生的包装费 534,189.21 元计入销售费用，错将投标相关的费用计入管理费用 106,043.90 元，现对此调整。

10、根据厘定的账龄，重新计算和调整坏账准备。

11、根据上述调整事项，重新计算所得税费用，补计提法定盈余公积，相应调整应交税费、盈余公积、未分配利润、所得税费用等列报项目。

12、2024 年度采用间接法编制现金流量表时未考虑票据背书对现金流的影响，导致销售商品、提供劳务收到的现金与购买商品、接受劳务支付的现金存在差异，另对现金流量表其他项目检查复核并作更正。

二、更正事项具体情况及对公司的影响

（一）公司对更正事项的性质及原因的说明

挂牌公司因自主梳理，发现已公开披露的定期报告中财务报表存在差错，产生差错的原因为：会计判断存在差异。

综上，公司董事会决定更正。

（二）更正事项影响

1. 前期会计差错更正对挂牌与终止挂牌的影响

不存在导致挂牌公司不满足挂牌申请条件的风险。

不存在导致挂牌公司触发强制终止挂牌情形的风险。

2. 前期会计差错更正对创新层公司的影响

不存在被调整至基础层的风险。

不存在因更正年度报告导致进层时不符合创新层进层条件的风险。

不存在因更正年度报告触发财务降层情形的风险。

进层时符合标准情况：

（1）最近两年净利润均不低于 1000 万元，最近两年加权平均净资产收益率平均不低于 6%，截至进层启动日的股本总额不少于 2000 万元。

（2）最近两年营业收入平均不低于 8000 万元，且持续增长，年均复合增长率不低于 30%，截至进层启动日的股本总额不少于 2000 万元。

（3）最近两年研发投入累计不低于 2500 万元，截至进层启动日的 24 个月内，定向发行普通股融资金额累计不低于 4000 万元（不含以非现金资产认购的部分），且每次发行完成后以该次发行价格计算的股票市值均不低于 3 亿元。

（4）截至进层启动日的 120 个交易日内，最近有成交的 60 个交易日的平均股票市值不低于 3 亿元；采取做市交易方式的，截至进层启动日做市商家数不少于 4 家；采取集合竞价交易方式的，前述 60 个交易日通过集合竞价交易方式实现的股票累计成交量不低于 100 万股；截至进层启动日的股本总额不少于 5000 万元。

(5) 最近两年研发投入不低于 2500 万元，完成挂牌同时定向发行普通股后，融资金额不低于 4000 万元（不含以非现金资产认购的部分），且公司股票市值不低于 3 亿元。

(6) 挂牌时即采取做市交易方式，完成挂牌同时定向发行普通股后，公司股票市值不低于 3 亿元，股本总额不少于 5000 万元，做市商家数不少于 4 家，且做市商做市库存股均通过本次定向发行取得。

(三) 更正事项对挂牌公司财务状况、经营成果和现金流量的影响及更正后的财务指标

本公司对上述前期会计差错影响进行了追溯重述，影响财务报表项目及金额如下：

1. 合并财务报表

(1) 合并资产负债表项目

项目	2024 年 12 月 31 日			
	更正前	更正金额	更正后	影响比例
流动资产：				
货币资金	55,743,102.73		55,743,102.73	
应收票据	22,371,620.76	-14,147,188.18	8,224,432.58	-63.24%
应收账款	29,459,787.09	266,106.80	29,725,893.89	0.90%
应收款项融资		7,030,890.98	7,030,890.98	
预付款项	2,408,152.39	251,500.00	2,659,652.39	10.44%
其他应收款	1,180,161.10	-442,467.85	737,693.25	-37.49%
存货	50,848,926.66	-1,153,641.70	49,695,284.96	-2.27%
合同资产		4,320,742.59	4,320,742.59	
其他流动资产	79,038.65	13,526.76	92,565.41	17.11%
流动资产合计	162,090,789.38	-3,860,530.60	158,230,258.78	-2.38%
非流动资产：				
其他权益工具投资	251,726.89		251,726.89	
固定资产	20,485,134.07		20,485,134.07	
使用权资产		396,176.42	396,176.42	
无形资产	1,270,588.54	208,103.00	1,478,691.54	16.38%
递延所得税资产	2,953,280.76	1,160,079.19	4,113,359.95	39.28%
其他非流动资产	1,868,692.50	966,407.50	2,835,100.00	51.72%
非流动资产合计	26,829,422.76	2,730,766.11	29,560,188.87	10.18%
资产总计	188,920,212.14	-1,129,764.49	187,790,447.65	-0.60%
流动负债：				
短期借款	42,600,000.00		42,600,000.00	

项目	2024年12月31日			
	更正前	更正金额	更正后	影响比例
应付账款	2,758,385.06	78,470.60	2,836,855.66	2.84%
合同负债	35,890,544.40	-1,525,000.00	34,365,544.40	-4.25%
应付职工薪酬	2,744,860.61		2,744,860.61	
应交税费	1,987,943.87	734,177.36	2,722,121.23	36.93%
其他应付款	85,866.28		85,866.28	
一年内到期的非流动负债		398,344.13	398,344.13	
其他流动负债	2,662,311.56		2,662,311.56	
流动负债合计	88,729,911.78	-314,007.91	88,415,903.87	-0.35%
非流动负债：				
递延收益	9,753,405.65	86,842.10	9,840,247.75	0.89%
非流动负债合计	9,753,405.65	86,842.10	9,840,247.75	0.89%
负债合计	98,483,317.43	-227,165.81	98,256,151.62	-0.23%
所有者权益：				
股本	39,999,999.00		39,999,999.00	
资本公积	1,664,522.38	9,608.72	1,674,131.10	0.58%
其他综合收益	-3,348,273.11	502,240.97	-2,846,032.14	-15.00%
盈余公积	7,693,428.49	-269,608.55	7,423,819.94	-3.50%
未分配利润	41,221,317.31	-1,108,657.38	40,112,659.93	-2.69%
归属于母公司所有者权益合计	87,230,994.07	-866,416.24	86,364,577.83	-0.99%
少数股东权益	3,205,900.64	-36,182.44	3,169,718.20	-1.13%
所有者权益合计	90,436,894.71	-902,598.68	89,534,296.03	-1.00%
负债和所有者权益总计	188,920,212.14	-1,129,764.49	187,790,447.65	-0.60%

(2) 合并利润表项目

项目	2024年度			
	更正前	更正金额	更正后	影响比例
一、营业总收入	91,914,648.52	-2,163,533.42	89,751,115.10	-2.35%
其中：营业收入	91,914,648.52	-2,163,533.42	89,751,115.10	-2.35%
二、营业总成本	74,905,810.10	-2,172,803.16	72,733,006.94	-2.90%
其中：营业成本	59,026,906.64	-1,704,035.30	57,322,871.34	-2.89%
税金及附加	734,177.05		734,177.05	
销售费用	654,513.33	-428,845.31	225,668.02	-65.52%
管理费用	7,294,507.22	-47,625.30	7,246,881.92	-0.65%
研发费用	6,819,441.53		6,819,441.53	
财务费用	376,264.33	7,702.75	383,967.08	2.05%
其中：利息费用	551,890.22	7,698.92	559,589.14	1.40%
利息收入	149,658.05		149,658.05	

项目	2024 年度			
	更正前	更正金额	更正后	影响比例
加：其他收益	4,016,987.51	-85,401.33	3,931,586.18	-2.13%
投资收益	66,593.98		66,593.98	
信用减值损失	-1,408,873.72	154,974.35	-1,253,899.37	-11.00%
资产减值损失		71,033.52	71,033.52	
资产处置收益	-14,763.79		-14,763.79	
三、营业利润	19,668,782.40	149,876.28	19,818,658.68	0.76%
加：营业外收入	9,964.64	-1,440.77	8,523.87	-14.46%
减：营业外支出	52,950.70	-20,000.00	32,950.70	-37.77%
四、利润总额	19,625,796.34	168,435.51	19,794,231.85	0.86%
减：所得税费用	1,783,241.42	37,052.50	1,820,293.92	2.08%
五、净利润	17,842,554.92	131,383.01	17,973,937.93	0.74%
（一）按经营持续性分类				
1. 持续经营净利润	17,842,554.92	131,383.01	17,973,937.93	0.74%
（二）按所有权归属分类				
1. 归属于母公司股东的净利润	17,892,636.91	137,111.09	18,029,748.00	0.77%
2. 少数股东损益	-50,081.99	-5,728.08	-55,810.07	11.44%
六、每股收益：				
（一）基本每股收益（元/股）	0.45	0.00	0.45	0.77%
（二）稀释每股收益（元/股）	0.45	0.00	0.45	0.77%

（3）合并现金流量表项目

项目	2024 年度			
	更正前	更正金额	更正后	影响比例
一、经营活动产生的现金流量				
销售商品、提供劳务收到的现金	79,662,475.72	-5,633,187.47	74,029,288.25	-7.07%
收到的税费返还	-	292,832.43	292,832.43	
收到其他与经营活动有关的现金	6,626,173.98	-269,293.06	6,356,880.92	-4.06%
经营活动现金流入小计	86,288,649.70	-5,609,648.10	80,679,001.60	-6.50%
购买商品、接受劳务支付的现金	48,191,016.41	-6,836,427.71	41,354,588.70	-14.19%
支付给职工以及为职工支付的现金	16,071,220.99	273,590.43	16,344,811.42	1.70%
支付的各项税费	7,432,444.05	-368,517.34	7,063,926.71	-4.96%
支付其他与经营活动有关的现金	2,805,727.56	1,187,708.78	3,993,436.34	42.33%
经营活动现金流出小计	74,500,409.01	-5,743,645.84	68,756,763.17	-7.71%
经营活动产生的现金流量净额	11,788,240.69	133,997.74	11,922,238.43	1.14%
二、投资活动产生的现金流量				
收回投资收到的现金	17,000,000.00	-	17,000,000.00	
取得投资收益收到的现金	68,151.95	-38.43	68,113.52	-0.06%

项目	2024 年度			
	更正前	更正金额	更正后	影响比例
投资活动现金流入小计	17,068,151.95	-38.43	17,068,113.52	0.00%
购建固定资产、无形资产和其他长期资产支付的现金	534,567.00	-264,703.57	269,863.43	-49.52%
投资支付的现金	9,514,250.00	-514,250.00	9,000,000.00	-5.41%
投资活动现金流出小计	10,048,817.00	-778,953.57	9,269,863.43	-7.75%
投资活动产生的现金流量净额	7,019,334.95	778,915.14	7,798,250.09	11.10%
三、筹资活动产生的现金流量				
取得借款收到的现金	42,600,000.00	-	42,600,000.00	
筹资活动现金流入小计	42,600,000.00	-	42,600,000.00	
偿还债务支付的现金	40,250,000.00	-	40,250,000.00	
分配股利、利润或偿付利息支付的现金	3,551,886.31	-	3,551,886.31	
支付其他与筹资活动有关的现金		938,857.05	938,857.05	
筹资活动现金流出小计	43,801,886.31	938,857.05	44,740,743.36	2.14%
筹资活动产生的现金流量净额	-1,201,886.31	-938,857.05	-2,140,743.36	78.12%
四、汇率变动对现金及现金等价物的影响	-127.11	25,944.17	25,817.06	-20410.80%
五、现金及现金等价物净增加额	17,605,562.22	-	17,605,562.22	
加：期初现金及现金等价物余额	38,137,540.51	-3,500.00	38,134,040.51	-0.01%
六、期末现金及现金等价物余额	55,743,102.73	-3,500.00	55,739,602.73	-0.01%

2. 母公司财务报表

(1) 资产负债表项目

项目	2024 年 12 月 31 日			
	更正前	更正金额	更正后	影响比例
流动资产：				
货币资金	47,094,215.77	-	47,094,215.77	
应收票据	22,371,620.76	-14,147,188.18	8,224,432.58	-63.24%
应收账款	30,714,949.59	-779,893.20	29,935,056.39	-2.54%
应收款项融资		7,030,890.98	7,030,890.98	
预付款项	2,376,109.46	250,000.00	2,626,109.46	10.52%
其他应收款	1,408,172.57	-697,007.85	711,164.72	-49.50%
存货	50,848,926.66	-1,153,641.70	49,695,284.96	-2.27%
合同资产		4,320,742.59	4,320,742.59	
其他流动资产		13,526.76	13,526.76	
流动资产合计	154,813,994.81	-5,162,570.60	149,651,424.21	-3.33%
非流动资产：				
长期股权投资	9,027,750.00	-255,000.00	8,772,750.00	-2.82%
其他权益工具投资	251,726.89	-	251,726.89	

项目	2024年12月31日			
	更正前	更正金额	更正后	影响比例
固定资产	20,081,052.42	-	20,081,052.42	
使用权资产		396,176.42	396,176.42	
无形资产	1,270,588.54	208,103.00	1,478,691.54	16.38%
递延所得税资产	2,922,344.64	1,424,373.31	4,346,717.95	48.74%
其他非流动资产		967,907.50	967,907.50	
非流动资产合计	33,553,462.49	2,741,560.23	36,295,022.72	8.17%
资产总计	188,367,457.30	-2,421,010.37	185,946,446.93	-1.29%
流动负债：				
短期借款	42,600,000.00	-	42,600,000.00	
应付账款	3,665,051.14	78,470.60	3,743,521.74	2.14%
合同负债	35,890,544.40	-1,525,000.00	34,365,544.40	-4.25%
应付职工薪酬	2,315,566.22	-	2,315,566.22	
应交税费	1,986,619.64	731,177.36	2,717,797.00	36.81%
其他应付款	1,330,896.96	-	1,330,896.96	
一年内到期的非流动负债		398,344.13	398,344.13	
其他流动负债	2,662,311.56	-	2,662,311.56	
流动负债合计	90,450,989.92	-317,007.91	90,133,982.01	-0.35%
非流动负债：				
递延收益	9,753,405.65	86,842.10	9,840,247.75	0.89%
非流动负债合计	9,753,405.65	86,842.10	9,840,247.75	0.89%
负债合计	100,204,395.57	-230,165.81	99,974,229.76	-0.23%
所有者权益：				
股本	39,999,999.00	-	39,999,999.00	
资本公积	1,683,670.55	-	1,683,670.55	
其他综合收益	-3,348,273.11	502,240.97	-2,846,032.14	-15.00%
盈余公积	7,693,128.49	-269,308.55	7,423,819.94	-3.50%
未分配利润	42,134,536.80	-2,423,776.98	39,710,759.82	-5.75%
所有者权益合计	88,163,061.73	-2,190,844.56	85,972,217.17	-2.48%
负债和所有者权益总计	188,367,457.30	-2,421,010.37	185,946,446.93	-1.29%

(2) 利润表项目

项目	2024 年度			
	更正前	更正金额	更正后	影响比例
一、营业收入	89,740,148.09	-463,330.30	89,276,817.79	-0.52%
减：营业成本	57,112,098.56	54,586.43	57,166,684.99	0.10%
税金及附加	730,271.52		730,271.52	
销售费用	654,513.33	-428,845.31	225,668.02	-65.52%
管理费用	6,963,029.10	-106,043.90	6,856,985.20	-1.52%
研发费用	6,758,980.18		6,758,980.18	
财务费用	391,044.43	7,702.75	398,747.18	1.97%
其中：利息费用	551,886.39	7,702.75	559,589.14	1.40%
利息收入	134,208.12		134,208.12	
加：其他收益	4,016,954.79	-86,842.10	3,930,112.69	-2.16%
投资收益	66,593.98		66,593.98	
信用减值损失	-1,414,646.33	155,154.35	-1,259,491.98	-10.97%
资产减值损失		71,033.52	71,033.52	
资产处置收益	-13,109.46		-13,109.46	
二、营业利润	19,786,003.95	148,615.50	19,934,619.45	0.75%
加：营业外收入	4,517.87		4,517.87	
减：营业外支出	52,736.71	-20,000.00	32,736.71	-37.92%
三、利润总额	19,737,785.11		19,906,400.61	
减：所得税费用	1,793,699.09	26,181.89	1,819,880.98	1.46%
四、净利润	17,944,086.02		18,086,519.63	
（一）持续经营净利润	17,944,086.02	142,433.61	18,086,519.63	0.79%

(3) 现金流量表项目

项目	2024 年度			
	更正前	更正金额	更正后	影响比例
一、经营活动产生的现金流量				
销售商品、提供劳务收到的现金	79,533,621.87	-6,018,226.40	73,515,395.47	-7.57%
收到的税费返还		292,832.43	292,832.43	
收到其他与经营活动有关的现金	6,605,244.56	-269,293.06	6,335,951.50	-4.08%
经营活动现金流入小计	86,138,866.43	-5,994,687.03	80,144,179.40	-6.96%
购买商品、接受劳务支付的现金	49,079,237.76	-7,210,338.77	41,868,898.99	-14.69%
支付给职工以及为职工支付的现金	15,133,141.93	274,162.33	15,407,304.26	1.81%
支付的各项税费	7,386,525.41	-371,659.89	7,014,865.52	-5.03%
支付其他与经营活动有关的现金	2,709,459.85	1,179,190.00	3,888,649.85	43.52%
经营活动现金流出小计	74,308,364.95	-6,128,646.33	68,179,718.62	-8.25%
经营活动产生的现金流量净额	11,830,501.48	133,959.30	11,964,460.78	1.13%
二、投资活动产生的现金流量				
收回投资收到的现金	17,000,000.00		17,000,000.00	
取得投资收益收到的现金	68,151.95		68,151.95	
投资活动现金流入小计	17,068,151.95		17,068,151.95	
购建固定资产、无形资产和其他长期资产支付的现金	534,567.00	-264,703.57	269,863.43	-49.52%
投资支付的现金	9,514,250.00		9,514,250.00	
投资活动现金流出小计	10,048,817.00	-264,703.57	9,784,113.43	-2.63%
投资活动产生的现金流量净额	7,019,334.95	264,703.57	7,284,038.52	3.77%
三、筹资活动产生的现金流量				
取得借款收到的现金	42,600,000.00		42,600,000.00	
筹资活动现金流入小计	42,600,000.00		42,600,000.00	
偿还债务支付的现金	40,250,000.00		40,250,000.00	
分配股利、利润或偿付利息支付的现金	3,551,886.31		3,551,886.31	
支付其他与筹资活动有关的现金		424,607.04	424,607.04	
筹资活动现金流出小计	43,801,886.31	424,607.04	44,226,493.35	0.97%
筹资活动产生的现金流量净额	-1,201,886.31	-424,607.04	-1,626,493.35	35.33%
四、汇率变动对现金及现金等价物的影响	-127.11	25,944.17	25,817.06	-20410.80%
五、现金及现金等价物净增加额	17,647,823.01	0.00	17,647,823.01	0.00%
加：期初现金及现金等价物余额	29,446,392.76	-3,500.00	29,442,892.76	-0.01%
六、期末现金及现金等价物余额	47,094,215.77	-3,500.00	47,090,715.77	-0.01%

3. 主要财务指标

项目	2024 年度			
	更正前	更正金额	更正后	影响比例
加权平均净资产收益率% (扣非前)	22.01	1.00	23.01	4.55%
加权平均净资产收益率% (扣非后)	17.8	2.13	19.93	11.99%



桂林狮达技术股份有限公司

2026年4月24日



陈华

证书编号:
No. of Certificate

330000010426

批准注册协会:
Authorized Institute of CPAs

深圳市注册会计师协会

发证日期:
Date of Issuance

2018 06 25

此证复印件仅作为报告书及附件使用，不能作为他用

姓名	陈华
Full name	
性别	男
Sex	
出生日期	1989-03-17
Date of birth	
工作单位	立信会计师事务所 (特殊普通合
Working unit	通合伙) 深圳分所
身份证号码	
Identity card No	2323148993123839



年度检验登记



陈华

330000010426

深圳市注册会计师协会

有效一年
1er year after

年 月 日
/y /m /d



此复印件仅作为报告附件使用，不能作为他用

姓名 陈胜

Full name

性别 男

Sex

出生日期 1991-12-13

Date of birth

工作单位 立信会计师事务所 (特殊普

通合伙) 深圳分所

身份证号码 36072819911213161X

Identity card No.



年度检验登记

Annual Renewal Registration


本证书经检验合格，继续有效一年。
This certificate is valid for another year after this renewal.

证书编号:
No. of Certificate 310000064534

批准注册协会:
Authorized Institute of CPAs 深圳市注册会计师协会

发证日期:
Date of Issuance 2026 年 /03 月 /06 日 /d

年 /y 月 /m 日 /d



营业执照

(副本)

统一社会信用代码

91310101568093764U

证照编号: 01000000202603110018



扫描该码市场主体身份
即可了解更多登记、备案、变更信息、体验更多应用服务。

名称 立信会计师事务所(普通合伙)
 类型 特殊普通合伙
 执行事务合伙人 朱建弟, 杨志国



出资额 人民币15650.0000万元整

成立日期 2011年01月24日

主要经营场所 上海市黄浦区南京东路61号四楼

经营范围

审查企业会计报表, 出具审计报告; 验证企业资本, 出具验资报告; 办理企业合并、分立、清算事宜中的审计业务, 出具有关报告; 基本建设年度财务决算审计; 代理记账; 会计咨询、税务咨询、管理咨询、会计培训; 信息系统集成领域的技术服务; 法律、法规规定的其他业务。
 【依法须经批准的项目, 经相关部门批准后方可开展经营活动】

仅供报告后附使用, 他用无效。

登记机关



2026年03月11日

证书序号: 0001247

说明

- 1、《会计师事务所执业证书》是证明持有人经财政部门依法审批，准予执行注册会计师法定业务的凭证。
- 2、《会计师事务所执业证书》记载事项发生变动的，应当向财政部门申请换发。
- 3、《会计师事务所执业证书》不得伪造、涂改、出租、出借、转让。
- 4、会计师事务所终止或执业许可注销的，应当向财政部门交回《会计师事务所执业证书》。



发证机关:

二〇一八年六月一日

中华人民共和国财政部制



会计师事务所

执业证书



名称: 立信会计师事务所(特殊普通合伙)

首席合伙人: 朱建弟

主任会计师:

经营场所: 上海市黄浦区南京东路61号四楼


组织形式: 特殊普通合伙制

执业证书编号: 31000006

批准执业文号: 沪财会〔2000〕26号(转制批文 沪财会[2010]82号)

批准执业日期: 2000年6月13日(转制日期 2010年12月31日)

仅供报告后附使用，他用无效。



陈华

证书编号:
No. of Certificate

330000010426

批准注册协会:
Authorized Institute of CPAs

深圳市注册会计师协会

发证日期:
Date of Issuance

2018 06 25

此证复印件仅作为报告书及附件使用，不能作为他用

姓名 陈华
Full name
性别 男
Sex
出生日期 1989-03-17
Date of birth
工作单位 立信会计师事务所 (特殊普通
Working unit (普通合伙) 深圳分所
身份证号码
Identity card No. 2323148993123839



年度检验登记



有效一年。
1er year after

陈华

330000010426

深圳市注册会计师协会

年 月 日
/y /m /d



姓名 陈胜

Full name

性别 男

Sex

出生日期 1991-12-13

Date of birth

工作单位 立信会计师事务所(特殊普

Working unit 通合伙) 深圳分所

身份证号码 36072819911213161X

Identity card No.



年度检验登记

Annual Renewal Registration

本证书经检验合格，继续有效一年。
This certificate is valid for another year after
this renewal.


证书编号:
No. of Certificate 310000064534

批准注册协会:
Authorized Institute of CPAs 深圳市注册会计师协会

发证日期:
Date of Issuance 2026 年 /03 月 /06 日 /d

年 /y 月 /m 日 /d

此复印件仅作为报告书及附件使用，不能作为他用



营业执照

(副本)

统一社会信用代码

91310101568093764U

证照编号: 01000000202603110018



扫描该码市场主体身份
即可了解更多登记、备案、变更信息、体验更多应用服务。

名称 立信会计师事务所(普通合伙)
 类型 特殊普通合伙
 执行事务合伙人 朱建弟, 杨志国



出资额 人民币15650.0000万元整

成立日期 2011年01月24日

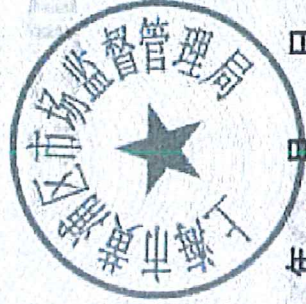
主要经营场所 上海市黄浦区南京东路61号四楼

经营范围

审查企业会计报表,出具审计报告;验证企业资本,出具验资报告;办理企业合并、分立、清算事宜中的审计业务,出具有关报告;基本建设年度财务决算审计;代理记账;税务咨询、税务管理、涉税咨询;信息技术系统领域的技术服务;法律、法规规定的其他业务。
 【依法须经批准的项目,经相关部门批准后方可开展经营活动】

仅供报告后附使用,他用无效。

登记机关



2026年03月11日

证书序号: 0001247

说明

- 1、《会计师事务所执业证书》是证明持有人经财政部门依法审批，准予执行注册会计师法定业务的凭证。
- 2、《会计师事务所执业证书》记载事项发生变动的，应当向财政部门申请换发。
- 3、《会计师事务所执业证书》不得伪造、涂改、出租、出借、转让。
- 4、会计师事务所终止或执业许可注销的，应当向财政部门交回《会计师事务所执业证书》。



发证机关:

二〇一八年六月一日

中华人民共和国财政部制



会计师事务所 执业证书



名称: 立信会计师事务所(特殊普通合伙)

首席合伙人: 朱建弟

主任会计师:

经营场所: 上海市黄浦区南京东路61号四楼

组织形式: 特殊普通合伙制

执业证书编号: 31000006

批准执业文号: 沪财会〔2000〕26号(转制批文 沪财会[2010]82号)

批准执业日期: 2000年6月13日(转制日期 2010年12月31日)

仅供报告后附使用，他用无效。