

目 录

一、审阅报告	第 1 页
二、财务报表	第 2—7 页
(一) 合并资产负债表	第 2 页
(二) 母公司资产负债表	第 3 页
(三) 合并利润表	第 4 页
(四) 母公司利润表	第 5 页
(五) 合并现金流量表	第 6 页
(六) 母公司现金流量表	第 7 页
三、财务报表附注	第 8—18 页
四、资质证书复印件	第 19—22 页

审 阅 报 告

天健审〔2026〕7-651号

广东天波科技股份有限公司全体股东：

我们审阅了后附的广东天波科技股份有限公司（以下简称天波科技公司）财务报表，包括2026年3月31日的合并及母公司资产负债表，2026年1-3月的合并及母公司利润表、合并及母公司现金流量表，以及财务报表附注。这些财务报表的编制是天波科技公司管理层的责任，我们的责任是在实施审阅工作的基础上对这些财务报表出具审阅报告。

我们按照《中国注册会计师审阅准则第2101号——财务报表审阅》的规定执行了审阅业务。该准则要求我们计划和实施审阅工作，以对财务报表是否不存在重大错报获取有限保证。审阅主要限于询问天波科技公司有关人员和财务数据实施分析程序，提供的保证程度低于审计。我们没有实施审计，因而不发表审计意见。

根据我们的审阅，我们没有注意到任何事项使我们相信财务报表没有按照企业会计准则的规定编制，未能在所有重大方面公允反映天波科技公司的合并及母公司财务状况、经营成果和现金流量。

天健会计师事务所（特殊普通合伙） 中国注册会计师：

中国·杭州

中国注册会计师：

二〇二六年四月二十七日

合并资产负债表

2026年3月31日

会合01表

单位：人民币元

编制单位：广东天波科技股份有限公司

资产	注释号	期末数	上年年末数	负债和所有者权益 (或股东权益)	注释号	期末数	上年年末数
流动资产：				流动负债：			
货币资金		326,470,445.30	353,612,954.29	短期借款		44,932,899.16	1,000,763.89
结算备付金				向中央银行借款			
拆出资金				拆入资金			
交易性金融资产				交易性金融负债			
衍生金融资产				衍生金融负债			
应收票据		1,178,325.85	460,515.16	应付票据		329,149,625.31	341,556,195.82
应收账款		267,419,594.81	247,349,227.82	应付账款	2	319,441,660.64	183,970,832.37
应收款项融资		1,409,315.15	289,000.00	预收款项			
预付款项		73,895,402.53	98,530,686.12	合同负债	3	274,053,234.64	196,837,568.84
应收保费				卖出回购金融资产款			
应收分保账款				吸收存款及同业存放			
应收分保合同准备金				代理买卖证券款			
其他应收款		35,706,583.39	35,833,433.89	代理承销证券款			
买入返售金融资产				应付职工薪酬		12,316,074.98	23,014,394.13
存货	1	584,676,836.70	333,254,394.30	应交税费		1,775,249.07	3,250,511.28
其中：数据资源				其他应付款		19,119,589.51	42,205,757.25
合同资产		8,486,720.57	4,403,426.92	应付手续费及佣金			
持有待售资产				应付分保账款			
一年内到期的非流动资产				持有待售负债			
其他流动资产		1,134,517.20	900,323.52	一年内到期的非流动负债		16,094,451.14	16,097,817.80
流动资产合计		1,300,377,741.50	1,074,633,962.02	其他流动负债		8,713,755.43	10,594,300.83
				流动负债合计		1,025,596,539.88	818,528,142.21
				非流动负债：			
非流动资产：				保险合同准备金			
发放贷款和垫款				长期借款		65,089,737.36	69,096,310.15
债权投资				应付债券			
其他债权投资				其中：优先股			
长期应收款				永续债			
长期股权投资		1,777,989.53	1,431,817.46	租赁负债			
其他权益工具投资				长期应付款			
其他非流动金融资产		4,415,180.00	4,415,180.00	长期应付职工薪酬			
投资性房地产		7,740,885.19	7,989,188.80	预计负债			
固定资产		213,137,642.49	215,131,500.58	递延收益			
在建工程				递延所得税负债			
生产性生物资产				其他非流动负债			
油气资产				非流动负债合计		65,089,737.36	69,096,310.15
使用权资产				负债合计		1,090,686,277.24	887,624,452.36
无形资产		10,134,590.38	10,414,883.32	所有者权益(或股东权益)：			
其中：数据资源				实收资本(或股本)		90,140,000.00	90,140,000.00
开发支出				其他权益工具			
其中：数据资源				其中：优先股			
商誉				永续债			
长期待摊费用		824,954.29	511,080.65	资本公积		27,781,127.32	27,781,127.32
递延所得税资产		18,812,013.62	17,863,660.17	减：库存股			
其他非流动资产		14,945,383.49	19,954,799.76	其他综合收益			
非流动资产合计		271,788,638.99	277,712,110.74	专项储备			
资产总计		1,572,166,380.49	1,352,346,072.76	盈余公积		44,710,316.28	44,710,316.28
				一般风险准备			
				未分配利润		318,848,659.65	302,090,176.80
				归属于母公司所有者权益合计		481,480,103.25	464,721,620.40
				少数股东权益			
				所有者权益合计		481,480,103.25	464,721,620.40
				负债和所有者权益总计		1,572,166,380.49	1,352,346,072.76

法定代表人：

主管会计工作的负责人：

会计机构负责人：

何校铭
何校铭

田国平
田国平

黄意
黄意

母公司资产负债表

2026年3月31日

会企01表

编制单位：广东天波科技股份有限公司

单位：人民币元

资产	注释号	期末数	上年年末数	负债和所有者权益	注释号	期末数	上年年末数
流动资产：				流动负债：			
货币资金		263,848,730.59	284,274,451.15	短期借款		44,932,899.16	1,000,763.89
交易性金融资产				交易性金融负债			
衍生金融资产				衍生金融负债			
应收票据		1,178,325.85	460,515.16	应付票据		329,149,625.31	341,556,195.82
应收账款		260,214,484.32	250,061,059.79	应付账款		317,765,383.49	183,970,832.37
应收款项融资		1,409,315.15	289,000.00	预收款项			
预付款项		73,895,402.45	98,530,686.12	合同负债		219,323,307.77	144,781,396.94
其他应收款		39,081,149.70	41,489,373.87	应付职工薪酬		12,309,825.38	23,004,664.51
存货		584,676,836.70	333,254,394.30	应交税费		1,808,005.42	1,974,509.67
其中：数据资源				其他应付款		18,683,402.31	42,039,779.17
合同资产		8,486,720.57	4,403,426.92	持有待售负债			
持有待售资产				一年内到期的非流动负债		16,094,451.14	16,097,817.80
一年内到期的非流动资产				其他流动负债		8,713,755.43	10,594,300.83
其他流动资产		1,134,517.20	900,323.52	流动负债合计		968,780,655.41	765,020,261.00
流动资产合计		1,233,925,482.53	1,013,663,230.83	非流动负债：			
非流动资产：				长期借款		65,089,737.36	69,096,310.15
债权投资				应付债券			
其他债权投资				其中：优先股			
长期应收款				永续债			
长期股权投资		1,949,489.14	1,603,317.07	租赁负债			
其他权益工具投资				长期应付款			
其他非流动金融资产		3,000,000.00	3,000,000.00	长期应付职工薪酬			
投资性房地产		7,740,885.19	7,989,188.80	预计负债			
固定资产		213,118,929.72	215,111,626.18	递延收益			
在建工程				递延所得税负债			
生产性生物资产				其他非流动负债			
油气资产				非流动负债合计		65,089,737.36	69,096,310.15
使用权资产				负债合计		1,033,870,392.77	834,116,571.15
无形资产		10,134,590.38	10,414,883.32	所有者权益(或股东权益)：			
其中：数据资源				实收资本(或股本)		90,140,000.00	90,140,000.00
开发支出				其他权益工具			
其中：数据资源				其中：优先股			
商誉				永续债			
长期待摊费用		824,954.29	511,080.65	资本公积		27,781,127.32	27,781,127.32
递延所得税资产		18,812,013.62	17,863,660.17	减：库存股			
其他非流动资产		14,945,383.49	19,954,799.76	其他综合收益			
非流动资产合计		270,526,245.83	276,448,555.95	专项储备			
资产总计		1,504,451,728.36	1,290,111,786.78	盈余公积		45,070,000.00	45,070,000.00
				未分配利润		307,590,208.27	293,004,088.31
				所有者权益合计		470,581,335.59	455,995,215.63
				负债和所有者权益总计		1,504,451,728.36	1,290,111,786.78

法定代表人：

主管会计工作的负责人：

会计机构负责人：

何校铭

田国平

黄意

合并利润表

2026年1-3月

编制单位：广东天波科技股份有限公司

会合02表
单位：人民币元

项 目	注释号	2026年1-3月	2025年1-3月
一、营业总收入	1	360,374,304.14	237,024,942.61
其中：营业收入	1	360,374,304.14	237,024,942.61
利息收入			
已赚保费			
手续费及佣金收入			
二、营业总成本		338,492,800.24	222,334,530.47
其中：营业成本	1	281,193,956.51	179,907,967.16
利息支出			
手续费及佣金支出			
退保金			
赔付支出净额			
提取保险责任准备金净额			
保单红利支出			
分保费用			
税金及附加		1,437,089.36	600,181.75
销售费用		23,216,964.27	19,875,645.00
管理费用		12,184,832.79	9,505,307.40
研发费用	2	19,375,708.59	14,562,567.53
财务费用		1,084,248.72	-2,117,138.37
其中：利息费用		601,376.39	526,398.85
利息收入		1,304,665.21	1,291,155.35
加：其他收益		1,735,170.78	1,292,405.34
投资收益（损失以“-”号填列）		346,172.07	
其中：对联营企业和合营企业的投资收益		346,172.07	
以摊余成本计量的金融资产终止确认收益			
汇兑收益（损失以“-”号填列）			
净敞口套期收益（损失以“-”号填列）			
公允价值变动收益（损失以“-”号填列）			
信用减值损失（损失以“-”号填列）		-29,638.97	-3,911,080.28
资产减值损失（损失以“-”号填列）		-7,956,175.99	-3,062,841.33
资产处置收益（损失以“-”号填列）			
三、营业利润（亏损以“-”号填列）		15,977,031.79	9,008,895.87
加：营业外收入		61,000.00	4,725.09
减：营业外支出		3,069.82	897,172.00
四、利润总额（亏损总额以“-”号填列）		16,034,961.97	8,116,448.96
减：所得税费用		-723,520.88	-810,055.22
五、净利润（净亏损以“-”号填列）		16,758,482.85	8,926,504.18
（一）按经营持续性分类：			
1.持续经营净利润（净亏损以“-”号填列）		16,758,482.85	8,926,504.18
2.终止经营净利润（净亏损以“-”号填列）			
（二）按所有权归属分类：			
1.归属于母公司所有者的净利润（净亏损以“-”号填列）		16,758,482.85	8,926,504.18
2.少数股东损益（净亏损以“-”号填列）			
六、其他综合收益的税后净额			
归属于母公司所有者的其他综合收益的税后净额			
（一）不能重分类进损益的其他综合收益			
1.重新计量设定受益计划变动额			
2.权益法下不能转损益的其他综合收益			
3.其他权益工具投资公允价值变动			
4.企业自身信用风险公允价值变动			
5.其他			
（二）将重分类进损益的其他综合收益			
1.权益法下可转损益的其他综合收益			
2.其他债权投资公允价值变动			
3.金融资产重分类计入其他综合收益的金额			
4.其他债权投资信用减值准备			
5.现金流量套期储备			
6.外币财务报表折算差额			
7.其他			
归属于少数股东的其他综合收益的税后净额			
七、综合收益总额		16,758,482.85	8,926,504.18
归属于母公司所有者的综合收益总额		16,758,482.85	8,926,504.18
归属于少数股东的综合收益总额			
八、每股收益：			
（一）基本每股收益		0.19	0.10
（二）稀释每股收益		0.19	0.10

法定代表人：

主管会计工作的负责人：

会计机构负责人：

何校路

何校路

田国平

田国平

黄意

黄意



母公司利润表

2026年1-3月

会企02表
单位：人民币元

编制单位：广东天波科技股份有限公司

项目	注释号	2026年1-3月	2025年1-3月
一、营业收入		346,436,768.32	235,355,072.76
减：营业成本		272,985,064.62	179,908,890.44
税金及附加		1,437,089.36	600,181.75
销售费用		20,231,631.74	19,204,811.24
管理费用		12,087,363.79	9,505,257.08
研发费用		19,375,708.59	14,562,567.53
财务费用		1,310,957.30	-1,550,524.95
其中：利息费用		601,376.39	526,398.85
利息收入		1,034,926.77	710,989.44
加：其他收益		1,735,170.78	1,292,405.34
投资收益（损失以“-”号填列）		346,172.07	
其中：对联营企业和合营企业的投资收益		346,172.07	
以摊余成本计量的金融资产终止确认收益			
净敞口套期收益（损失以“-”号填列）			
公允价值变动收益（损失以“-”号填列）			
信用减值损失（损失以“-”号填列）		445,716.55	-3,911,080.28
资产减值损失（损失以“-”号填列）		-7,956,175.99	-3,062,841.33
资产处置收益（损失以“-”号填列）			
二、营业利润（亏损以“-”号填列）		13,579,836.33	7,442,373.40
加：营业外收入		61,000.00	4,725.09
减：营业外支出		3,069.82	897,172.00
三、利润总额（亏损总额以“-”号填列）		13,637,766.51	6,549,926.49
减：所得税费用		-948,353.45	-1,072,380.70
四、净利润（净亏损以“-”号填列）		14,586,119.96	7,622,307.19
（一）持续经营净利润（净亏损以“-”号填列）		14,586,119.96	7,622,307.19
（二）终止经营净利润（净亏损以“-”号填列）			
五、其他综合收益的税后净额			
（一）不能重分类进损益的其他综合收益			
1. 重新计量设定受益计划变动额			
2. 权益法下不能转损益的其他综合收益			
3. 其他权益工具投资公允价值变动			
4. 企业自身信用风险公允价值变动			
5. 其他			
（二）将重分类进损益的其他综合收益			
1. 权益法下可转损益的其他综合收益			
2. 其他债权投资公允价值变动			
3. 金融资产重分类计入其他综合收益的金额			
4. 其他债权投资信用减值准备			
5. 现金流量套期储备			
6. 外币财务报表折算差额			
7. 其他			
六、综合收益总额		14,586,119.96	7,622,307.19
七、每股收益：			
（一）基本每股收益			
（二）稀释每股收益			

法定代表人：

主管会计工作的负责人：

会计机构负责人：

何捷络

田国平

黄意



合并现金流量表

2026年1-3月

编制单位:广东天波科技股份有限公司

会合03表
单位:人民币元

注释号	2026年1-3月	2025年1-3月
一、经营活动产生的现金流量:		
销售商品、提供劳务收到的现金	463,178,984.26	244,144,375.22
客户存款和同业存放款项净增加额		
向中央银行借款净增加额		
向其他金融机构拆入资金净增加额		
收到原保险合同保费取得的现金		
收到再保业务现金净额		
保户储金及投资款净增加额		
收取利息、手续费及佣金的现金		
拆入资金净增加额		
回购业务资金净增加额		
代理买卖证券收到的现金净额		
收到的税费返还	61,824,321.66	26,642,709.09
收到其他与经营活动有关的现金	90,063,365.11	55,222,522.54
经营活动现金流入小计	615,066,671.03	326,009,606.85
购买商品、接受劳务支付的现金	490,906,218.34	211,783,254.88
客户贷款及垫款净增加额		
存放中央银行和同业款项净增加额		
支付原保险合同赔付款项的现金		
拆出资金净增加额		
支付利息、手续费及佣金的现金		
支付保单红利的现金		
支付给职工以及为职工支付的现金	45,511,277.24	36,130,084.10
支付的各项税费	4,658,370.12	2,373,975.33
支付其他与经营活动有关的现金	107,273,726.04	75,290,131.33
经营活动现金流出小计	648,349,591.74	325,577,445.64
经营活动产生的现金流量净额	-33,282,920.71	432,161.21
二、投资活动产生的现金流量:		
收回投资收到的现金		
取得投资收益收到的现金		
处置固定资产、无形资产和其他长期资产收回的现金净额	80.00	2,220.00
处置子公司及其他营业单位收到的现金净额		
收到其他与投资活动有关的现金		
投资活动现金流入小计	80.00	2,220.00
购建固定资产、无形资产和其他长期资产支付的现金	27,094,822.85	17,276,171.65
投资支付的现金		
质押贷款净增加额		
取得子公司及其他营业单位支付的现金净额		
支付其他与投资活动有关的现金		
投资活动现金流出小计	27,094,822.85	17,276,171.65
投资活动产生的现金流量净额	-27,094,742.85	-17,273,951.65
三、筹资活动产生的现金流量:		
吸收投资收到的现金		
其中:子公司吸收少数股东投资收到的现金		
取得借款收到的现金	44,900,000.00	5,000,000.00
收到其他与筹资活动有关的现金		
筹资活动现金流入小计	44,900,000.00	5,000,000.00
偿还债务支付的现金	5,006,572.79	2,343,500.00
分配股利、利润或偿付利息支付的现金	572,607.78	515,784.20
其中:子公司支付给少数股东的股利、利润		
支付其他与筹资活动有关的现金		
筹资活动现金流出小计	297,000.00	814,118.69
筹资活动产生的现金流量净额	5,876,180.57	3,673,402.89
四、汇率变动对现金及现金等价物的影响	39,023,819.43	1,326,597.11
五、现金及现金等价物净增加额	-4,749,696.47	1,581,772.98
加:期初现金及现金等价物余额	-26,103,540.60	-13,933,420.35
六、期末现金及现金等价物余额	188,375,192.91	140,517,712.92
	162,271,652.31	126,584,292.57

法定代表人:

主管会计工作的负责人:

会计机构负责人:

何捷铭

田国平

黄意



母公司现金流量表

2026年1-3月

编制单位：广东天波科技股份有限公司

会企03表
单位：人民币元

项目	注释号	2026年1-3月	2025年1-3月
一、经营活动产生的现金流量：			
销售商品、提供劳务收到的现金		432,697,745.51	244,145,991.95
收到的税费返还		61,824,321.66	26,642,709.09
收到其他与经营活动有关的现金		89,795,452.92	54,655,816.63
经营活动现金流入小计		584,317,520.09	325,444,517.67
购买商品、接受劳务支付的现金		461,661,510.76	211,783,254.88
支付给职工以及为职工支付的现金		45,488,886.59	36,112,293.22
支付的各项税费		3,124,779.59	2,373,975.33
支付其他与经营活动有关的现金		101,817,763.38	74,633,373.45
经营活动现金流出小计		612,092,940.32	324,902,896.88
经营活动产生的现金流量净额		-27,775,420.23	541,620.79
二、投资活动产生的现金流量：			
收回投资收到的现金			
取得投资收益收到的现金			
处置固定资产、无形资产和其他长期资产收回的现金净额		80.00	2,220.00
处置子公司及其他营业单位收到的现金净额			
收到其他与投资活动有关的现金			
投资活动现金流入小计		80.00	2,220.00
购建固定资产、无形资产和其他长期资产支付的现金		27,094,822.85	17,276,171.65
投资支付的现金			
取得子公司及其他营业单位支付的现金净额			
支付其他与投资活动有关的现金			
投资活动现金流出小计		27,094,822.85	17,276,171.65
投资活动产生的现金流量净额		-27,094,742.85	-17,273,951.65
三、筹资活动产生的现金流量：			
吸收投资收到的现金			
取得借款收到的现金		44,900,000.00	5,000,000.00
收到其他与筹资活动有关的现金			
筹资活动现金流入小计		44,900,000.00	5,000,000.00
偿还债务支付的现金		5,006,572.79	2,343,500.00
分配股利、利润或偿付利息支付的现金		572,607.78	515,784.20
支付其他与筹资活动有关的现金		297,000.00	814,118.69
筹资活动现金流出小计		5,876,180.57	3,673,402.89
筹资活动产生的现金流量净额		39,023,819.43	1,326,597.11
四、汇率变动对现金及现金等价物的影响		-3,540,408.52	1,649,128.61
五、现金及现金等价物净增加额		-19,386,752.17	-13,756,605.14
加：期初现金及现金等价物余额		119,036,689.77	80,968,541.93
六、期末现金及现金等价物余额		99,649,937.60	67,211,936.79

法定代表人：

主管会计工作的负责人：

会计机构负责人：

何捷铭

田国平

黄意

广东天波科技股份有限公司

财务报表附注

2026 年 1-3 月

金额单位：人民币元

一、公司基本情况

广东天波科技股份有限公司(以下简称公司或本公司)系经南海市工商行政管理局批准,由何枝铭、林三朝投资设立,于 1999 年 6 月 2 日在南海市工商行政管理局登记注册,总部位于广东省佛山市。公司于 2015 年 11 月 17 日在全国股转系统挂牌,于 2021 年 6 月 7 日进入创新层。公司现持有统一社会信用代码为 91440600712334236Q 的营业执照,注册资本 9,014.00 万元,股份总数 90,140,000 股(每股面值 1 元)。

本公司属计算机制造业中的其他计算机制造业。主营业务为物联网智能终端产品及其解决方案的研发、生产及销售。

二、遵循企业会计准则的声明

本公司所编制的财务报表符合企业会计准则的要求,采用的会计政策与上年度财务报表相一致,真实、完整地反映了公司的财务状况、经营成果和现金流量等有关信息。

三、公司会计政策、会计估计变更和前期差错

会计政策变更

企业会计准则变化引起的会计政策变更

1. 公司自 2026 年 1 月 1 日起执行财政部颁布的《企业会计准则解释第 19 号》“关于非同一控制下企业合并中补偿性资产的会计处理”规定,该项会计政策变更对公司财务报表无影响。

2. 公司自 2026 年 1 月 1 日起执行财政部颁布的《企业会计准则解释第 19 号》“关于处置原通过同一控制下企业合并取得子公司时相关资本公积的会计处理”规定,该项会计政策变更对公司财务报表无影响。

3. 公司自 2026 年 1 月 1 日起执行财政部颁布的《企业会计准则解释第 19 号》“关于

采用电子支付系统结算的金融负债的终止确认”规定。该项会计政策变更对公司财务报表无影响。

4. 公司自 2026 年 1 月 1 日起执行财政部颁布的《企业会计准则解释第 19 号》“关于金融资产合同现金流量特征的评估及相关披露”规定。该项会计政策变更对公司财务报表无影响。

5. 公司自 2026 年 1 月 1 日起执行财政部颁布的《企业会计准则解释第 19 号》“关于指定为以公允价值计量且其变动计入其他综合收益的权益工具的披露”规定。该项会计政策变更对公司财务报表无影响。

四、经营季节性特征

本公司经营活动不存在明显的季节性和周期性特征。

五、性质特别或者金额异常的合并财务报表项目注释

说明：本财务报表附注的上年年末数指 2025 年 12 月 31 日财务报表数，期末数指 2026 年 3 月 31 日财务报表数，本中期指 2026 年 1-3 月，上年度可比中期指 2025 年 1-3 月。

(一) 合并资产负债表项目注释

1. 存货

(1) 明细情况

项 目	期末数			上年年末数		
	账面余额	跌价准备/减值准备	账面价值	账面余额	跌价准备/减值准备	账面价值
原材料	178,416,151.03	7,586,102.11	170,830,048.92	122,603,392.88	7,824,634.18	114,778,758.70
半成品	54,824,193.22	4,687,688.29	50,136,504.93	38,462,822.03	5,108,822.43	33,353,999.60
库存商品	123,733,183.99	4,967,874.30	118,765,309.69	73,255,322.93	3,518,133.73	69,737,189.20
在产品	11,848,093.82	913,377.41	10,934,716.41	9,448,875.48	495,119.77	8,953,755.71
委托加工物资	132,516,321.19	1,582,610.00	130,933,711.19	74,094,317.05	2,489,732.04	71,604,585.01
发出商品	103,414,747.46	2,884,343.24	100,530,404.22	33,823,664.39	1,186,462.92	32,637,201.47
合同履约成本	2,546,141.34		2,546,141.34	2,188,904.61		2,188,904.61
合 计	607,298,832.05	22,621,995.35	584,676,836.70	353,877,299.37	20,622,905.07	333,254,394.30

(2) 存货跌价准备及合同履约成本减值准备

1) 明细情况

项 目	上年年末数	本期增加		本期减少		期末数
		计提	其他	转回或转销	其他	
原材料	7,824,634.18	68,929.80		307,461.87		7,586,102.11
半成品	5,108,822.43	1,103,292.33		1,524,426.47		4,687,688.29
库存商品	3,518,133.73	2,710,918.03		1,261,177.46		4,967,874.30
在产品	495,119.77	875,591.12		457,333.48		913,377.41
委托加工物资	2,489,732.04	1,426,607.90		2,333,729.94		1,582,610.00
发出商品	1,186,462.92	1,937,118.71		239,238.39		2,884,343.24
合 计	20,622,905.07	8,122,457.89		6,123,367.61		22,621,995.35

2) 确定可变现净值的具体依据、本期转回或转销存货跌价准备的原因

项 目	确定可变现净值的具体依据	转销存货跌价准备的原因
原材料、半成品、在产品、委托加工物资	相关产成品估计售价减去至完工估计将要发生的成本、估计的销售费用以及相关税费后的金额确定可变现净值	本期已将期初计提存货跌价准备的存货耗用/售出
库存商品、发出商品	相关产成品估计售价减去估计的销售费用以及相关税费后的金额确定可变现净值	本期已将期初计提存货跌价准备的存货售出

3) 按组合计提的存货跌价准备

组合名称	期末数		
	账面余额	跌价准备/减值准备	计提标准和比例
原材料——库龄组合	178,416,151.03	7,586,102.11	
其中：1年以内	158,545,503.29		不计提
1-2年	5,491,489.40	741,610.50	通用原材料，若当期领用或售出，不计提；若没有领用或售出，根据账面余额50%计提；非通用原材料，根据账面余额50%计提
2年以上	14,379,158.34	6,844,491.61	通用原材料，若当期领用或售出，不计提；若没有领用或售出，根据账面余额100%计提；非通用原材料，根据账面余额100%计提
小 计	178,416,151.03	7,586,102.11	

(续上表)

组合名称	上年年末数		
	账面余额	跌价准备	计提标准和比例
原材料——库龄组合	122,603,392.88	7,824,634.18	
其中：1年以内	102,564,766.32		不计提
1-2年	5,188,334.44	749,730.43	通用原材料，若当期领用或售出，不计提；若没有领用或售出，根据账面余额50%计提；非通用原材料，根据账面余额50%计提
2年以上	14,850,292.12	7,074,903.75	通用原材料，若当期领用或售出，不计提；若没有领用或售出，根据账面余额100%计提；非通用原材料，根据账面余额100%计提
小计	122,603,392.88	7,824,634.18	

2. 应付账款

项目	期末数	上年年末数
应付材料款	274,335,544.56	171,906,856.00
应付加工费	44,494,209.61	11,529,947.78
应付设备款	611,906.47	534,028.59
合计	319,441,660.64	183,970,832.37

3. 合同负债

项目	期末数	上年年末数
预收款项	274,053,234.64	196,837,568.84
合计	274,053,234.64	196,837,568.84

(二) 合并利润表项目注释

1. 营业收入/营业成本

(1) 明细情况

项目	本中期	上年度可比中期
主营业务收入	359,793,844.56	236,019,085.99
其他业务收入	580,459.58	1,005,856.62

项 目	本中期	上年度可比中期
营业成本	281,193,956.51	179,907,967.16

(2) 公司前 5 名客户的营业收入情况

客户名称	营业收入	占公司全部营业收入的比例(%)
第一名	92,404,477.25	25.64
第二名	53,654,363.23	14.89
第三名	34,038,241.71	9.45
第四名	18,649,286.70	5.17
第五名	13,367,978.16	3.71
小 计	212,114,347.05	58.86

2. 研发费用

项 目	本中期	上年度可比中期
工资福利	12,054,215.05	9,504,823.10
物料消耗	2,578,981.84	2,159,025.38
模具费	1,885,930.11	979,987.62
鉴定认证费	1,379,254.84	1,101,093.41
折旧与摊销	800,048.77	474,236.13
租赁费		25,314.65
交通差旅费	290,834.06	193,803.31
技术开发费	297,368.37	89,622.64
其他	89,075.55	34,661.29
合 计	19,375,708.59	14,562,567.53

六、关联方关系及其交易

(一) 关联方关系

1. 本公司的母公司情况

(1) 本公司的母公司

母公司名称	注册地	业务性质	注册资本 (万元)	母公司对本 公司的持股 比例 (%)	母公司对本 公司的表决 权比例 (%)
佛山市天瀚投资有限公司	佛山	投资咨询	218.2436	40.8497	40.8497

(2) 本公司最终控制方是何枝铭。

2. 本公司的其他关联方

关联方名称	与本公司的关系
佛山市新天易科技有限公司	合营公司

(二) 关联方交易情况

1. 销售货物

关联方名称	本中期		上年度可比中期	
	金额	定价方式	金额	定价方式
佛山市新天易科技有限公司	18,649,286.70	市场价	90,489,364.60	市场价
小 计	18,649,286.70		90,489,364.60	

2. 关联方未结算项目

(1) 应收关联方款项

单位名称	期末数		上年年末数	
	账面余额	坏账准备	账面余额	坏账准备
应收账款				
佛山市新天易科技有 限公司	109,831,440.00	6,801,328.58	94,649,782.00	6,323,607.70
小 计	109,831,440.00	6,801,328.58	94,649,782.00	6,323,607.70

3. 关键管理人员报酬

项 目	本中期	上年度可比中期
关键管理人员报酬	1,145,741.55	1,277,632.76

4. 关联担保情况

本公司及子公司作为被担保方

担保方	担保金额 (万元)	担保 起始日	担保 到期日	担保是否 已经履行 完毕
佛山市天瀚投资有限公司、何枝铭	21,000.00	2022/10/13	2033/10/12	否
佛山市天瀚投资有限公司、何枝铭	11,400.00	2024/7/25	2031/12/31	否

担保方	担保金额 (万元)	担保 起始日	担保 到期日	担保是否 已经履行 完毕
马立世	8,700.00	2023/12/1	2031/12/31	否
佛山市天瀚投资有限公司、何枝铭	5,000.00	2024/7/30	2028/7/29	否
佛山市天瀚投资有限公司、何枝铭	3,000.00	2024/11/8	2028/11/7	否
何枝铭	6,750.00	2025/3/25	2031/3/24	否
佛山市天瀚投资有限公司、何枝铭	5,125.00	2025/5/8	2033/12/31	否
何枝铭	3,100.00	2025/12/16	2030/12/15	否
佛山市天瀚投资有限公司、何枝铭	10,000.00	2025/9/17	2026/9/16	否
佛山市天瀚投资有限公司、何枝铭	6,000.00	2026/1/4	2027/1/3	否
何枝铭	13,500.00	2026/3/26	2029/3/25	否

七、其他重要事项

(一) 资产负债表日后事项中的非调整事项

截至本财务报表批准报出日，公司不存在需要披露的重大资产负债表日后事项。

(二) 或有事项

截至本中期末，公司不存在需要披露的重要或有事项。

(三) 承诺事项

截至本中期末，公司不存在需要披露的承诺事项。

(四) 资产受限情况

截至期末，本公司资产受限情况如下：

资产名称	账面价值	受限原因
货币资金	164,198,792.99	承兑汇票保证金、保函保证金、司法冻结
应收票据	461,858.00	已背书未到期且未终止确认的应收票据
固定资产	186,852,888.83	申请银行综合授信额度提供抵押
无形资产	7,941,498.32	申请银行综合授信额度提供抵押
投资性房地产	7,740,885.19	申请银行综合授信额度提供抵押
合计	367,195,923.33	

八、其他补充资料

(一) 非经常性损益

1. 非经常性损益明细表

项 目	本中期	说明
非流动性资产处置损益，包括已计提资产减值准备的冲销部分	-2,448.85	
计入当期损益的政府补助，但与公司正常经营业务密切相关、符合国家政策规定、按照确定的标准享有、对公司损益产生持续影响的政府补助除外	330,600.00	
除同公司正常经营业务相关的有效套期保值业务外，非金融企业持有金融资产和金融负债产生的公允价值变动损益以及处置金融资产和金融负债产生的损益		
计入当期损益的对非金融企业收取的资金占用费		
委托他人投资或管理资产的损益		
对外委托贷款取得的损益		
因不可抗力因素，如遭受自然灾害而产生的各项资产损失		
单独进行减值测试的应收款项减值准备转回		
企业取得子公司、联营企业及合营企业的投资成本小于取得投资时应享有被投资单位可辨认净资产公允价值产生的收益		
同一控制下企业合并产生的子公司期初至合并日的当期净损益		
非货币性资产交换损益		
债务重组损益		
企业因相关经营活动不再持续而发生的一次性费用，如安置职工的支出等		
因税收、会计等法律、法规的调整对当期损益产生的一次性影响		
因取消、修改股权激励计划一次性确认的股份支付费用		
对于现金结算的股份支付，在可行权日之后，应付职工薪酬的公允价值变动产生的损益		
采用公允价值模式进行后续计量的投资性房地产公允价值变动产生的损益		
交易价格显失公允的交易产生的收益		
与公司正常经营业务无关的或有事项产生的损益		
受托经营取得的托管费收入		
除上述各项之外的其他营业外收入和支出	60,379.03	
其他符合非经常性损益定义的损益项目	129,496.01	
小 计	518,026.19	

项 目	本中期	说明
减：企业所得税影响数（所得税减少以“-”表示）	77,703.93	
少数股东权益影响额（税后）		
归属于母公司所有者的非经常性损益净额	440,322.26	

（二）净资产收益率及每股收益

1. 明细情况

报告期利润	加权平均净资产收益率（%）	每股收益（元/股）	
		基本每股收益	稀释每股收益
归属于公司普通股股东的净利润	3.54	0.19	0.19
扣除非经常性损益后归属于公司普通股股东的净利润	3.45	0.18	0.18

2. 加权平均净资产收益率的计算过程

项 目	序号	本中期
归属于公司普通股股东的净利润	A	16,758,482.85
非经常性损益	B	440,322.26
扣除非经常性损益后的归属于公司普通股股东的净利润	C=A-B	16,318,160.59
归属于公司普通股股东的期初净资产	D	464,721,620.40
发行新股或债转股等新增的、归属于公司普通股股东的净资产	E	
新增净资产次月起至报告期期末的累计月数	F	
回购或现金分红等减少的、归属于公司普通股股东的净资产	G	
减少净资产次月起至报告期期末的累计月数	H	
报告期月份数	K	3
加权平均净资产	$L=D+A/2+E\times F/K-G\times H/K$	473,100,861.83
加权平均净资产收益率	$M=A/L$	3.54%
扣除非经常损益加权平均净资产收益率	$N=C/L$	3.45%

3. 基本每股收益和稀释每股收益的计算过程

（1）基本每股收益的计算过程

项 目	序号	本中期
归属于公司普通股股东的净利润	A	16,758,482.85
非经常性损益	B	440,322.26

扣除非经常性损益后的归属于公司普通股股东的净利润	C=A-B	16,318,160.59
期初股份总数	D	90,140,000.00
因公积金转增股本或股票股利分配等增加股份数	E	
发行新股或债转股等增加股份数	F	
增加股份次月起至报告期期末的累计月数	G	
因回购等减少股份数	H	
减少股份次月起至报告期期末的累计月数	I	
报告期缩股数	J	
报告期月份数	K	3
发行在外的普通股加权平均数	$L=D+E+F \times G/K-H \times I/K-J$	90,140,000.00
基本每股收益	M=A/L	0.19
扣除非经常损益基本每股收益	N=C/L	0.18

(2) 稀释每股收益的计算过程

稀释每股收益的计算过程与基本每股收益的计算过程相同。

(三) 公司主要财务报表项目的异常情况及原因说明

资产负债表项目	期末数	上年年末数	变动幅度	变动原因说明
应收票据	1,178,325.85	460,515.16	1.56 倍	主要系本期末应收票据增加所致
应收款项融资	1,409,315.15	289,000.00	3.88 倍	主要系本期末应收票据增加所致
存货	584,676,836.70	333,254,394.30	75.44%	主要系业务增长导致原材料、委托加工物资及发出商品均有所增长所致
合同资产	8,486,720.57	4,403,426.92	92.73%	主要系本期质保金增加所致
长期待摊费用	824,954.29	511,080.65	61.41%	主要系本期新增装修所致
短期借款	44,932,899.16	1,000,763.89	43.90 倍	主要系本期流动资金贷款增加所致
应付账款	319,441,660.64	183,970,832.37	73.64%	主要系应付材料款增加所致
合同负债	274,053,234.64	196,837,568.84	39.23%	主要系境外销售预收款增加所致
应付职工薪酬	12,316,074.98	23,014,394.13	-46.49%	主要系上年度年终奖在本期支付所致
应交税费	1,775,249.07	3,250,511.28	-45.39%	主要系本期增值税减少所致
其他应付款	19,119,589.51	42,205,757.25	-54.70%	主要系本期支付工程款所致
利润表项目	本中期	上年度可比中期	变动幅度	变动原因说明

利润表项目	本中期	上年度可比中期	变动幅度	变动原因说明
营业收入	360,374,304.14	237,024,942.61	52.04%	主要系本期新零售产品销售收入增长所致
营业成本	281,193,956.51	179,907,967.16	56.30%	主要系本期新零售产品销售收入增加,营业成本也相应增加所致
税金及附加	1,437,089.36	600,181.75	1.39倍	主要系本期缴纳的流转税增加所致
销售费用	23,216,964.27	19,875,645.00	16.81%	主要系本期海外业务市场推广费、物料消耗增加所致
管理费用	12,184,832.79	9,505,307.40	28.19%	主要系本期管理人员工资福利增加所致
研发费用	19,375,708.59	14,562,567.53	33.05%	主要系研发人数增加导致工资福利增加所致
财务费用	1,084,248.72	-2,117,138.37	1.51倍	主要系汇兑损失增加所致
其他收益	1,735,170.78	1,292,405.34	34.26%	主要系本期软件产品增值税即征即退增加所致
信用减值损失	-29,638.97	-3,911,080.28	-99.24%	主要系本期应收账款信用减值损失减少所致
资产减值损失	-7,956,175.99	-3,062,841.33	1.60倍	主要系本期存货跌价增加所致
营业外支出	3,069.82	897,172.00	-99.66%	主要系本期非经常性损失减少所致

广东天波科技股份有限公司

二〇二六年四月二十七日





会计师事务所 执业证书

名称：天健会计师事务所（特殊普通合伙）

首席合伙人：钟建国

主任会计师：

经营场所：浙江省杭州市西湖区灵隐街道西溪路128号

组织形式：特殊普通合伙

执业证书编号：33000001

批准执业文号：浙财会〔2011〕25号

批准执业日期：1998年11月21日设立，2011年6月28日转制

证书序号：0019886

说明

- 1、《会计师事务所执业证书》是证明持有人经财政部门依法审批，准予执行注册会计师法定业务的凭证。
- 2、《会计师事务所执业证书》记载事项发生变动的，应当向财政部门申请换发。
- 3、《会计师事务所执业证书》不得伪造、涂改、出租、出借、转让。
- 4、会计师事务所终止或执业许可注销的，应当向财政部门交回《会计师事务所执业证书》。

发证机关：



中华人民共和国财政部制

本复印件仅供广东天波科技股份有限公司天健审〔2026〕7-651号报告后附之用，证明天健会计师事务所（特殊普通合伙）具有合法执业资质，他用无效且不得擅自外传。

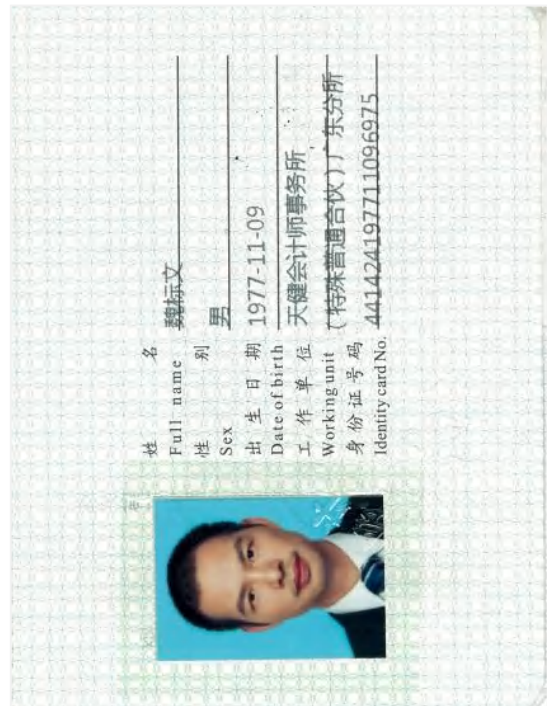
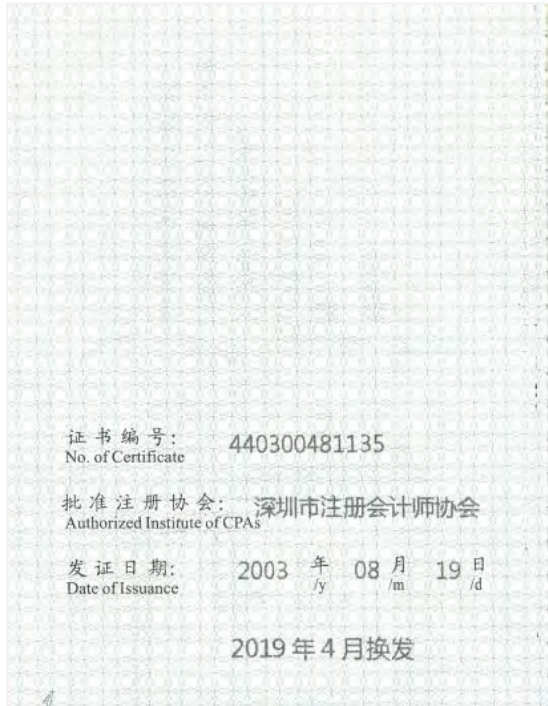


国家企业信用信息公示系统网址：<http://www.gsxt.gov.cn>

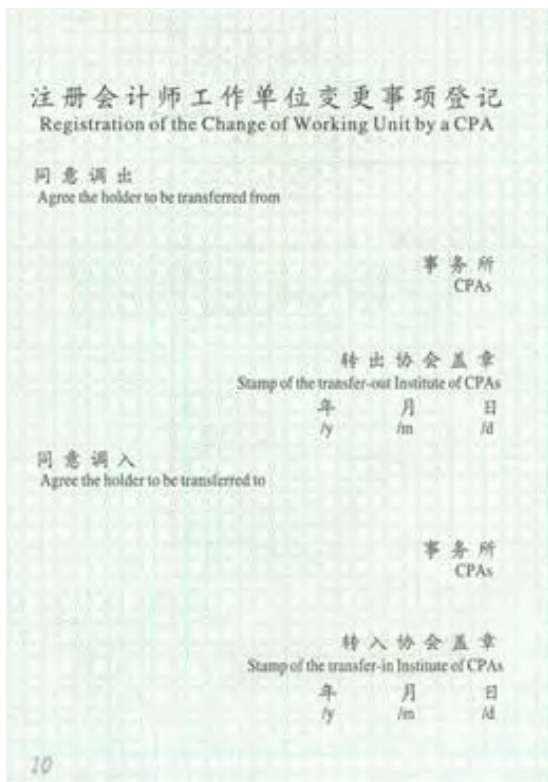
市场主体应当于每年1月1日至6月30日通过国家信用信息公示系统报送公示年度报告。

国家市场监督管理总局监制

本复印件仅供广东天波科技股份有限公司天健审（2026）7-651号报告后附之用，证明天健会计师事务所（特殊普通合伙）合法经营，他用无效且不得擅自外传。



本复印件仅供广东天波科技股份有限公司天健审(2026)7-651号报告后附之用, 证明魏标文是中国注册会计师, 他用无效且不得擅自外传。



本复印件仅供广东天波科技股份有限公司天健审(2026)7-651号报告后附之用, 证明陈建成是中国注册会计师, 他用无效且不得擅自外传。