

奥康

更舒适的鞋履专家

2025年年度报告

2025 ANNUAL REPORT



公司简称

奥康国际

证券代码

603001

浙江奥康鞋业股份有限公司

ZHEJIANG AOKANG SHOES CO.,LTD.

重要提示

一、本公司董事会及董事、高级管理人员保证年度报告内容的真实性、准确性、完整性，不存在虚假记载、误导性陈述或重大遗漏，并承担个别和连带的法律责任。

二、公司全体董事出席董事会会议。

三、天健会计师事务所（特殊普通合伙）为本公司出具了标准无保留意见的审计报告。

四、公司负责人王振滔、主管会计工作负责人陈钦河及会计机构负责人（会计主管人员）陈钦河声明：保证年度报告中财务报告的真实、准确、完整。

五、董事会决议通过的本报告期利润分配预案或公积金转增股本预案

经天健会计师事务所（特殊普通合伙）审计，公司2025年度实现归属于母公司股东的净利润为-2.41亿元，公司期末可供分配利润为人民币-1.50亿元。根据《上市公司监管指引第3号——上市公司现金分红》、《公司章程》等相关规定，综合考虑当前行业整体环境以及公司未来资金需求等因素，公司拟定的2025年度利润分配方案为：本次分配不派发现金红利，不派发红股，不进行资本公积金转增股本。该事项已经公司第九届董事会第二次会议审议通过，尚需提交公司股东会审议。

截至报告期末，母公司存在未弥补亏损的相关情况及其对公司分红等事项的影响

适用 不适用

六、前瞻性陈述的风险声明

适用 不适用

本报告中所涉及的未来计划、发展战略等前瞻性描述因存在不确定性，不构成公司对投资者的实质承诺，敬请投资者注意投资风险。

七、是否存在被控股股东及其他关联方非经营性占用资金情况

否

八、是否存在违反规定决策程序对外提供担保的情况

否

九、是否存在半数以上董事无法保证公司所披露年度报告的真实性、准确性和完整性

否

十、重大风险提示

公司已在本报告中详细描述可能存在的相关风险，敬请查阅第三节《管理层讨论与分析》中公司关于公司未来发展的讨论与分析中“可能面对的风险”部分的内容。

十一、其他

适用 不适用

目录

第一节	释义.....	4
第二节	公司简介和主要财务指标.....	4
第三节	管理层讨论与分析.....	10
第四节	公司治理、环境和社会.....	29
第五节	重要事项.....	43
第六节	股份变动及股东情况.....	56
第七节	债券相关情况.....	60
第八节	财务报告.....	61

备查文件 目录	载有公司负责人、主管会计工作负责人、会计机构负责人签名并盖章的财务报表
	载有会计师事务所盖章、注册会计师签名并盖章的审计报告原件
	报告期内公开披露过的所有公司文件的正本及公告的原稿

第一节 释义

一、 释义

在本报告书中，除非文义另有所指，下列词语具有如下含义：

常用词语释义		
本公司、公司、奥康国际	指	浙江奥康鞋业股份有限公司
奥康投资、控股股东	指	奥康投资控股有限公司
奥康集团	指	奥康集团有限公司
股东大会	指	浙江奥康鞋业股份有限公司股东大会
董事会	指	浙江奥康鞋业股份有限公司董事会
奥康销售	指	奥康鞋业销售有限公司
重庆红火鸟	指	重庆红火鸟鞋业有限公司
上海国际	指	奥康国际（上海）鞋业有限公司
奥康电商	指	奥康国际电子商务有限公司
杭州科技	指	奥康（杭州）互联网科技有限公司
奥港国际	指	奥港国际（香港）有限公司
公司法	指	中华人民共和国公司法
证券法	指	中华人民共和国证券法

第二节 公司简介和主要财务指标

一、 公司信息

公司的中文名称	浙江奥康鞋业股份有限公司
公司的中文简称	奥康国际
公司的外文名称	ZheJiang AoKang Shoes Co., Ltd.
公司的外文名称缩写	Aokang International
公司的法定代表人	王振滔

二、 联系人和联系方式

	董事会秘书	证券事务代表
姓名	张蔷薇	尤丽晓
联系地址	浙江省永嘉县瓯北镇千石工业区 奥康工业园	浙江省永嘉县瓯北镇千石工业区 奥康工业园
电话	0577-67915188	0577-67915188
传真	0577-67282222	0577-67282222
电子信箱	aks@aokang.com	aks@aokang.com

三、 基本情况简介

公司注册地址	浙江省永嘉县瓯北镇东瓯工业区奥康工业园
公司注册地址的历史变更情况	不适用
公司办公地址	浙江省永嘉县瓯北镇千石工业区奥康工业园
公司办公地址的邮政编码	325102
公司网址	www.aokang.com
电子信箱	aks@aokang.com

四、信息披露及备置地点

公司披露年度报告的媒体名称及网址	中国证券报、上海证券报、证券时报、证券日报
公司披露年度报告的证券交易所网址	www.sse.com.cn
公司年度报告备置地点	公司证券事务部

五、公司股票简况

公司股票简况				
股票种类	股票上市交易所	股票简称	股票代码	变更前股票简称
A股	上海证券交易所	奥康国际	603001	无

六、其他相关资料

公司聘请的会计师事务所 (境内)	名称	天健会计师事务所(特殊普通合伙)
	办公地址	杭州市西溪路128号新湖商务大厦6楼
	签字会计师姓名	章天赐、姚瑞

七、近三年主要会计数据和财务指标

(一) 主要会计数据

单位：元 币种：人民币

主要会计数据	2025年	2024年	本期比上年同期 增减(%)	2023年
营业收入	1,923,506,238.05	2,538,587,831.49	-24.23	3,086,055,513.19
扣除与主营业务无关 的业务收入和不具备 商业实质的收入后的 营业收入	1,858,074,816.85	2,494,264,903.57	-25.51	3,050,842,864.99
利润总额	-245,457,808.77	-180,338,537.16	不适用	-91,810,967.97
归属于上市公司股东的 净利润	-241,024,391.44	-215,743,058.23	不适用	-93,278,937.07
归属于上市公司股东的 扣除非经常性损益 的净利润	-259,028,275.02	-261,073,082.85	不适用	-157,644,975.04
经营活动产生的现金 流量净额	473,300,046.23	206,944,799.56	128.71	511,149,243.31
	2025年末	2024年末	本期末比上年同 期末增减(%)	2023年末
归属于上市公司股东的 净资产	2,345,670,140.27	2,648,781,272.06	-11.44	2,911,043,715.97
总资产	3,131,373,092.87	3,536,155,626.98	-11.45	4,041,718,979.26

(二) 主要财务指标

主要财务指标	2025年	2024年	本期比上年同期增 减(%)	2023年
基本每股收益(元/股)	-0.6011	-0.5380	不适用	-0.2370

稀释每股收益（元/股）	-0.6011	-0.5380	不适用	-0.2370
扣除非经常性损益后的基本每股收益（元/股）	-0.6460	-0.6511	不适用	-0.4006
加权平均净资产收益率（%）	-9.67	-7.74	减少1.93个百分点	-3.20
扣除非经常性损益后的加权平均净资产收益率（%）	-10.39	-9.36	减少1.03个百分点	-5.41

报告期末公司前三年主要会计数据和财务指标的说明

适用 不适用

八、境内外会计准则下会计数据差异

(一) 同时按照国际会计准则与按中国会计准则披露的财务报告中净利润和归属于上市公司股东的净资产差异情况

适用 不适用

(二) 同时按照境外会计准则与按中国会计准则披露的财务报告中净利润和归属于上市公司股东的净资产差异情况

适用 不适用

(三) 境内外会计准则差异的说明：

适用 不适用

九、2025年分季度主要财务数据

单位：元 币种：人民币

	第一季度 (1-3月份)	第二季度 (4-6月份)	第三季度 (7-9月份)	第四季度 (10-12月份)
营业收入	589,716,919.00	490,890,421.69	398,564,017.22	444,334,880.14
归属于上市公司股东的净利润	-44,063,196.02	-47,981,652.36	-117,363,823.40	-31,615,719.66
归属于上市公司股东的扣除非经常性损益后的净利润	-48,222,736.65	-78,076,146.53	-102,767,672.33	-29,961,719.51
经营活动产生的现金流量净额	93,254,470.67	54,162,040.13	4,854,361.55	321,029,173.88

季度数据与已披露定期报告数据差异说明

适用 不适用

十、非经常性损益项目和金额

适用 不适用

单位：元 币种：人民币

非经常性损益项目	2025年金额	附注（如适用）	2024年金额	2023年金额
非流动性资产处置损益，包括已计提资产减值准备的冲销部分	2,764,956.52	主要系处置使用权资产收益	2,079,075.11	1,509,037.38

计入当期损益的政府补助，但与公司正常经营业务密切相关、符合国家政策规定、按照确定的标准享有、对公司损益产生持续影响的政府补助除外	7,815,938.61	政府财政补贴	7,658,242.43	11,658,509.16
除同公司正常经营业务相关的有效套期保值业务外，非金融企业持有金融资产和金融负债产生的公允价值变动损益以及处置金融资产和金融负债产生的损益	8,042,258.06	主要系公允价值变动收益	41,686,204.03	58,262,776.97
计入当期损益的对非金融企业收取的资金占用费				4,297,986.77
委托他人投资或管理资产的损益			4,090,061.77	3,963,428.35
因取消、修改股权激励计划一次性确认的股份支付费用				-8,687,027.72
除上述各项之外的其他营业外收入和支出	3,743,000.18	主要系向供应商收取的罚款收入	232,846.54	6,638,379.66
减：所得税影响额	4,362,269.79		10,291,102.85	13,273,646.19
少数股东权益影响额（税后）			125,302.41	3,406.41
合计	18,003,883.58		45,330,024.62	64,366,037.97

对公司将《公开发行证券的公司信息披露解释性公告第1号——非经常性损益》未列举的项目认定为非经常性损益项目且金额重大的，以及将《公开发行证券的公司信息披露解释性公告第1号——非经常性损益》中列举的非经常性损益项目界定为经常性损益的项目，应说明原因。

适用 不适用

十一、营业收入扣除情况表

单位：万元 币种：人民币

项目	本年度	具体扣除情况	上年度	具体扣除情况
营业收入金额	192,350.62		253,858.78	
营业收入扣除项目合计金额	6,543.14		4,432.29	
营业收入扣除项目合计金额占营业收入的比重(%)	3.40	/	1.75	/
一、与主营业务无关的业务收入				
1. 正常经营之外的其他业务收入。如出租固定资产、无形资产、包装物，销售材料，用材料进行非货币性资产交换，经营受托管理业务等实现的收入，以及虽计入主营业务收入，但属于上市公司正常经营之外的收入。	6,543.14	受托加工收入、商标使用权收入、销售材料、对外出租自有闲置办公场地或租赁房屋的闲置部分的租金收入及其他与主营业务无关的收入	4,432.29	受托加工收入、商标使用权收入、销售材料、对外出租自有闲置办公场地或租赁房屋的闲置部分的租金收入及其他与主营业务无关的收入
2. 不具备资质的类金融业务收入，如拆出资金利息收入；本会计年度以及上一会计年度新增的类金融业务所产生的收入，如担保、商业保理、小额贷款、融资租赁、典当等业务形成的收入，为销售主营产品而开展的融资租赁业务除外。				
3. 本会计年度以及上一会计年度新增贸易业务所产生的收入。				
4. 与上市公司现有正常经营业务无关的关联交易产生的收入。				
5. 同一控制下企业合并的子公司期初至合并日的收入。				
6. 未形成或难以形成稳定业务模式的业务所产生的收入。				
与主营业务无关的业务收入小计	6,543.14		4,432.29	
二、不具备商业实质的收入				
1. 未显著改变企业未来现金流量的风险、时间分布或金额的交易或事项产生的收入。				

2. 不具有真实业务的交易产生的收入。如以自我交易的方式实现的虚假收入，利用互联网技术手段或其他方法构造交易产生的虚假收入等。				
3. 交易价格显失公允的业务产生的收入。				
4. 本会计年度以显失公允的对价或非交易方式取得的企业合并的子公司或业务产生的收入。				
5. 审计意见中非标准审计意见涉及的收入。				
6. 其他不具有商业合理性的交易或事项产生的收入。				
不具备商业实质的收入小计				
三、与主营业务无关或不具备商业实质的其他收入				
营业收入扣除后金额	185,807.48		249,426.49	

十二、存在股权激励、员工持股计划的公司可选择披露扣除股份支付影响后的净利润

□适用 √不适用

十三、采用公允价值计量的项目

√适用 □不适用

单位：元 币种：人民币

项目名称	期初余额	期末余额	当期变动	对当期利润的影响金额
权益工具投资	441,337,418.16	449,201,626.72	7,864,208.56	7,864,208.56
银行理财产品	5,000,000.00	5,000,000.00		
合计	446,337,418.16	454,201,626.72	7,864,208.56	7,864,208.56

其他说明：

权益工具投资情况详见第八节 财务报告 七、合并财务报表项目注释 2、交易性金融资产及 19、其他非流动金融资产说明。

十四、其他

□适用 √不适用

第三节 管理层讨论与分析**一、报告期内公司从事的业务情况**

公司主要从事皮鞋及皮具产品的研发、生产、零售及分销业务，产品种类主要有商务正装鞋、商务休闲鞋等鞋类产品以及皮具配套产品，主要用于满足消费者日益增长的鞋类及皮具产品的功能性和时尚性需求。

1. 品牌运营模式

公司实施以“奥康”品牌为主，“康龙”、“斯凯奇”及“彪马”等品牌为辅的多品牌运营模式，产品主要销售区域为全国一二三线城市购物中心、商场、专卖店等。其中奥康品牌致力于为25-35岁目标客户群提供中高端商务时尚产品，主要价格带在399-699元之间；康龙品牌则更多凸显时尚休闲，以年轻消费群体为主力，主要价格带集中在399-599元之间；斯凯奇品牌产品覆盖3岁以上儿童及成人，包括运动鞋、服饰、配套产品等，主要价格带为399-899元之间；彪马品牌产品以休闲和运动系列为主，涉及跑步、足球等领域，主要价格带为499-899元之间。公司各品牌定位清晰、准确，且各品牌产品间能够互相补充，满足不同消费者的消费需求。

2. 生产加工模式

公司采取自主生产与外包生产相结合的生产模式。在自主生产方面，公司根据产能规划和生产需要，合理安排生产计划，同时增设精品生产线和小批量生产线，整合高端智能制造，满足消费者对鞋类产品时尚、个性等多样性需求以及快速补货需要。公司对外包生产的各个环节，从合同条款设计、供应商选择、产品设计、生产流程跟踪以及产品质量检测等多个方面进行严格控制。

3. 销售运作模式

公司采取以“直营+经销”为主，同时以团购、出口和线上销售为辅的销售模式。

(1) “直营+经销”模式

直营模式包含自营、合营及商场店铺，即直接面对消费者进行销售。自营店铺在经营场所、门店管理、服务、供货、资金结算、存货管理、收入确认等方面的权利义务均由公司承担和负责，合营及商场店铺在门店管理、服务、供货、存货管理、收入确认等方面的权利义务由公司承担和负责，合作对方承担经营场所、服务等履约义务，在资金结算中双方均承担各自履约义务。直营模式的优势在于对终端的控制力较强，对市场变化反应迅速，但需在资金、管理等方面投入较多的资源。经销模式即公司与经销商签订《经销合同书》，指定经销商在一定区域内销售公司产品。经销商以建议零售价的一定比例向公司采购商品。该模式的优势在于管理简单、操作方便、库存风险低，能够借助经销商的渠道资源迅速扩张网点，节约资金投入。

(2) 团体订购

为进一步开拓市场，增加销售收入，公司推出团体消费业务，主要面向各企事业单位和社会团体，包含军警用皮鞋团购、企业劳保皮鞋团购、企事业单位的职业皮鞋团购等业务。

(3) 出口

公司自有品牌产品出口销售至国外经销商，国外经销商通过开设经销门店等形式销售奥康、康龙等系列品牌产品；国外品牌商提供皮料、辅料或由公司自主提供皮料、辅料，公司按照其款式要求、规格质量和技术标准加工皮鞋产品，并出口销售给国外品牌商。

(4) 线上

公司线上主要销售渠道有淘宝、天猫、京东、唯品会、拼多多等第三方平台以及公司自建微信小程序、淘宝直播、抖音直播、快手直播等。

报告期内公司新增重要非主营业务的说明

适用 不适用

二、报告期内公司所处行业情况

近年来，随着国内消费者对鞋类产品品质要求不断提升，市场消费分级趋势愈加显著。在外需持续走弱、传统商务场景需求收缩的背景下，行业整体重心转向内需市场与技术升级，公司作为本土鞋企代表，正积极顺应行业转型趋势。消费场景由传统正装为主，逐步拓展至日常通勤、轻户外及休闲舒适穿搭，舒适化、功能化产品占比持续提升，行业已进入功能优先、体验至上的新阶段。

外贸市场整体承压，出口规模与盈利空间受到海外需求、贸易环境及综合成本上升等多重因素影响，增长压力较大。国内市场呈现结构性分化，传统正装皮鞋需求放缓，商务休闲、轻正装与舒适功能型鞋款成为市场主流，年轻消费群体更青睐轻便、柔软、环保的产品。线上渠道保持较快发展，直播电商、私域运营等新模式成为品牌拓展市场、触达消费者的重要方式。

与此同时，技术与工艺创新成为行业核心竞争力。头部企业普遍加快研发投入与工艺升级，公司依托多年深耕鞋类制造的经验，持续优化鞋履版型设计与适配性能，不断提升产品功能性与穿着舒适度，以扎实的研发与工艺升级推动产品迭代，夯实核心竞争优势。

三、经营情况讨论与分析

报告期内，公司坚持以消费者为中心的理念，不断优化资源配置，以创新和持续改进为动力，多维度、更深入地推进品牌焕新策略。公司聚焦奥康主品牌、男鞋主品类，不仅深化“更舒适”

专家定位，更通过研发创新、材料精选和工艺提升，筑高品牌势能，以匠心精神塑造卓越品质，塑造符合新时代、新消费圈层需求的品牌价值。报告期内，主要经营情况回顾如下：

1. 赋能终端建设、优化渠道体系，稳步推进经营策略实施

报告期内，公司围绕“稳基础、提质量、促转型”三大方向，完善标准化服务手册，涵盖售前售后全环节，创新数字化培训，赋能销售一线。持续终端形象升级，提升引流能力。开设高标准形象门店的同时持续推进低效渠道的清理置换，加快终端门店形象更新速度，保持品牌线下发展活力，聚焦电商与私域社群运营，实现库存周转率提升。

2. 品牌传播升级，全域运营推动品牌转型

报告期内，公司聚焦核心业务目标，推进线上线下深度融合，统一运营节奏。通过内容一体化与终端数字化升级，构建“终端即内容、体验即传播”的运营体系，持续提升品牌活跃度与用户连接。围绕“舒适、科技、时尚”三大核心价值，完成从产品布局到品牌生态的系统化升级，实现品牌焕新与年轻化突破。

在品牌多元合作领域，公司走出独具特色的实践路径。报告期内，推出胜利80、袋鼠、职场新锐等核心产品系列，精准解决冬日出行脚部保暖需求，实现从单品到场景化解决方案的全面转型。品牌沟通上，以“权威+年轻”双轨策略，联动《环球时报》与芒果TV实现跨圈层触达；同时通过内容创新与数字资产运营，推动品牌沟通向人格化、数字化深度转型。



3. 以科技创新驱动新质生产力发展

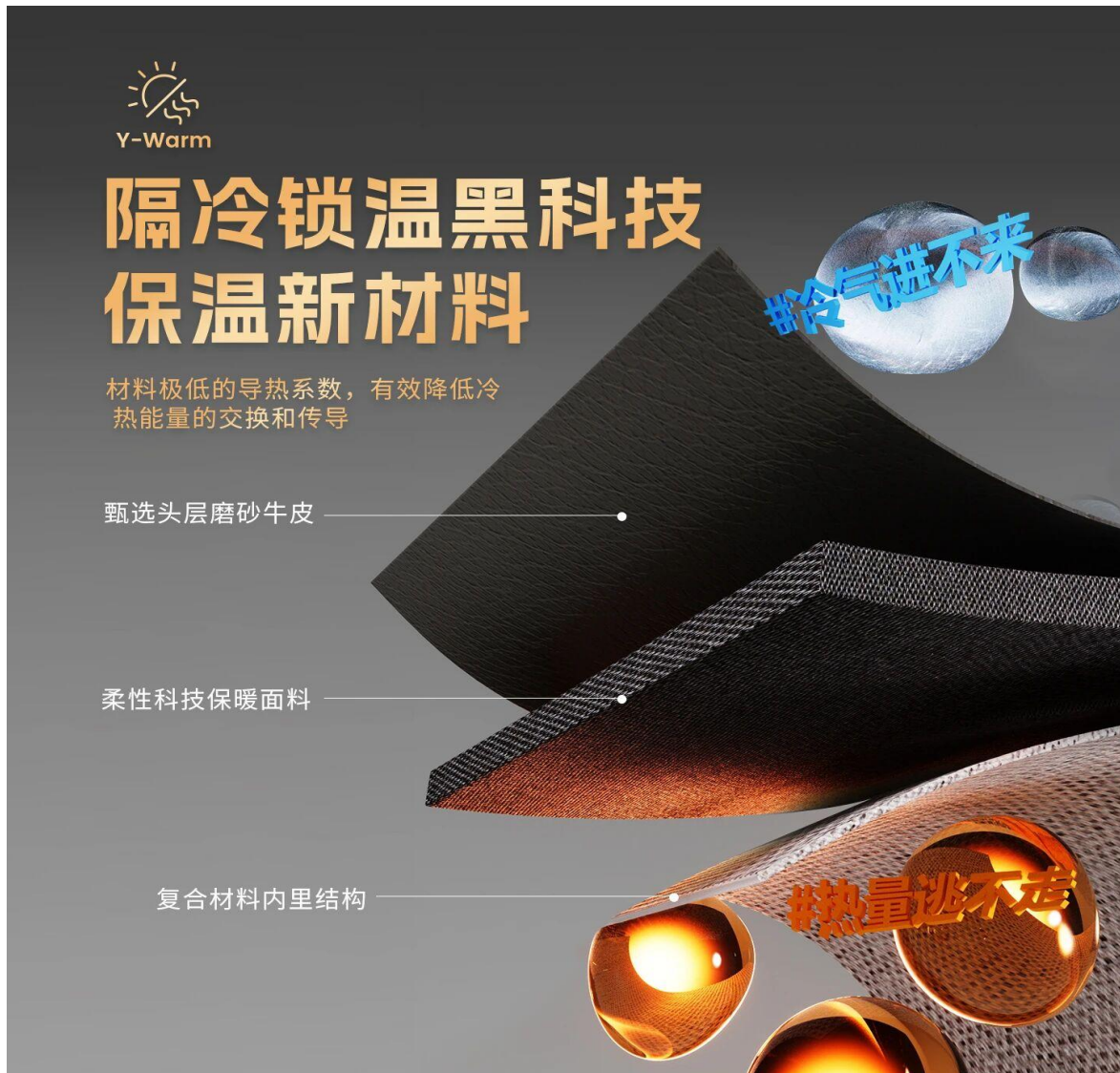
报告期内，公司依托人工智能、智能制造与绿色技术，打造“舒适科技”为核心的新质生产力体系，引领鞋履行业转型升级。

技术赋能：全链路智能化重构生产逻辑。通过生产流程优化与智能装备升级，全面提升制造效率与产品稳定性，推进研发、生产、销售全链路协同，实现个性化设计与高效生产，显著降低不良品率，提升规模化交付与柔性制造能力。

产品创新：功能迭代引领消费升级。以“更舒适的鞋履专家”为定位，推出运动皮鞋3.0系列，采用EPR超轻发泡大底与Dyneema®纤维鞋面，实现减重50%与防水透气功能的双重突破。2025年，其“胜利80”系列搭载Y-Warm保暖科技与三防系统，满足多元化场景需求，进一步巩固“舒

适”赛道优势。此外，奥康与 XLETRALIGHT®合作研发的“奥康 XL 超轻大底”，推动环保材料应用，单鞋减碳 30%，响应全球可持续消费趋势。

模式变革：创新数字化发布与场景化展示模式，通过 3D 数字化场景呈现产品细节，结合直播电商实现“即看即买”，打破传统营销边界。依托数字内容与年轻化传播，精准触达年轻消费群体，推动品牌从“制造”向“智造+服务”转型。



4. 以创新与可持续驱动提质增效

为践行中央经济工作会议和中央金融工作会议精神，落实国务院《关于进一步提高上市公司质量的意见》要求，根据公司自身情况，结合上海证券交易所《上市公司监管指引第 10 号——市值管理》，推动上市公司高质量发展和投资价值提升，公司于 2025 年 4 月 16 日发布了《公司估值提升计划暨提质增效重回报行动方案》，自行动方案发布以来，公司积极开展并落实有关工作。

报告期内，公司通过技术升级与绿色转型实现提质增效，获得多项权威认可。持续深化生产制造智能化改造，智能产线覆盖超 70%制造环节，推进个性化设计与小单快反模式落地。公司先后入选艾媒咨询《2025 年中国国货消费品牌 500 强》及《中国品牌价值 100 强》榜单，凭借在智能制造、绿色创新与社会责任中的突出表现，荣获“全球时尚消费产业可持续先锋大奖”“中国品牌价值 100 强”等荣誉，印证公司从传统制造向“智造+服务”转型的战略成效，凸显以技术为基、文化为魂、绿色为脉的提质增效路径。

报告期内，公司坚持为股东创造价值，始终重视投资者回报，推动2024年度权益分派的落地实施，增强投资者获得感。坚持规范运作，强化“关键少数”责任，强化合规意识。公司与控股股东、实控人、董高等“关键少数”保持密切沟通，积极参加监管机构及协会举办的相关培训，加强法规的学习，不断提升自律意识。推动董事会及管理层的换届选举，完善公司治理结构。公司严格按照中国证券监督管理委员会和上海证券交易所的监管要求开展信息披露业务，完善信息披露内控管理、重大信息内部报告等信息化流程，加强内幕信息管理，强化过程管控。持续完善信息披露相关管理机制和制度体系，贯彻监管要求，制定及完善了公司章程及系列制度，为2025年公司提质增效发挥力量。

四、报告期内核心竞争力分析

√适用 □不适用

1. 技术驱动的创新优势

依托长期深耕鞋履研发制造的深厚经验，构建从研发到销售的全流程数字化运营体系。通过自主研发鞋楦设计体系大幅缩短开发周期，结合智能产线覆盖超70%制造环节，显著提升生产效率并降低次品率。瓯北基地获评浙江省“先进级智能工厂”，通过全流程数字化管控实现原料到终端的实时协同，具备成熟的个性化设计与小单快反能力，精准响应市场对轻量化、缓震功能的消费需求。全链路智能制造持续优化成本结构，加快产品迭代速度，成为公司提质增效的核心引擎。

2. 绿色转型的可持续产品创新优势

聚焦“更舒适的鞋履专家”定位，奥康推出“地球漫步”系列，采用低碳帆布与再生材料，实现单鞋减碳目标。其“旧鞋焕新”项目通过资源循环利用，将回收鞋品转化为塑胶跑道材料，为行业提供循环经济实践范例。在行业低碳发展与相关政策指引下，公司积极推进全生命周期绿色低碳实践，主动履行生态环保责任。

3. 持续迭代的技术创新与专利积累

公司坚持技术创新与专利积累，构建“研发—生产—销售”一体化创新体系。轻量化方面，联合意大利XL EXTRALIGHT®研发“奥康XL超轻大底”，运用超发泡技术实现单鞋显著减重，为通勤与商旅场景提供轻便舒适体验。缓震科技通过多级减震结构与高性能发泡中底，有效吸收冲击力，减轻长时间穿着疲劳。透气技术以“舒适透”国家专利为核心，采用多层透气结构，实现高效透气与防水防护兼备。贴合设计基于长期人体工学研究与市场实践，精准匹配国人脚型特征，全面提升穿着舒适度与贴合度。同时，运用高强度纤维面料与“三防科技”（防穿刺、防滑、防水），提升产品多场景适应能力与安全性能。

同时，公司通过“胜利80”保暖系列等产品，将国潮文化元素融入设计，满足消费者对文化认同与功能创新的双重诉求。这种技术与文化的融合，助力公司在同质化竞争中塑造独特价值，形成具有自身特色的差异化优势。

4. 全渠道融合的品牌与营销升级优势

公司构建“线上+线下”深度融合的全渠道运营体系，线上覆盖平台电商、兴趣电商与社交电商，通过精细化内容运营精准触达25-35岁年轻消费群体。线下加快旗舰店形象升级，打造场景化、沉浸式消费体验，强化品牌体验与用户粘性。公司持续推进数字化营销创新，以多元视觉呈现与场景化交互展示产品科技与设计理念，不断优化品牌传播效率，拓展年轻用户圈层，构建行业领先的全域营销模式。

五、报告期内主要经营情况

报告期内，公司实现营业收入 192,350.62 万元，同比下降 24.23%；营业成本 125,256.18 万元，同比下降 15.12%；实现归属于上市公司股东的净利润-24,102.44 万元，同比减少 2,528.13 万元。

(一) 主营业务分析

1、 利润表及现金流量表相关科目变动分析表

单位：元 币种：人民币

科目	本期数	上年同期数	变动比例 (%)
营业收入	1,923,506,238.05	2,538,587,831.49	-24.23
营业成本	1,252,561,780.12	1,475,671,318.35	-15.12
销售费用	686,378,563.05	957,117,619.18	-28.29
管理费用	199,891,778.48	230,727,123.36	-13.36
财务费用	9,288,665.34	12,201,617.30	-23.87
研发费用	29,902,945.36	44,981,996.29	-33.52
经营活动产生的现金流量净额	473,300,046.23	206,944,799.56	128.71
投资活动产生的现金流量净额	-28,113,736.88	-52,826,294.55	不适用
筹资活动产生的现金流量净额	-188,325,458.49	-265,742,586.64	不适用

营业收入变动原因说明：营业收入较上年同期减少 24.23%，主要受宏观经济下行、消费需求疲软及行业竞争加剧等多重因素影响，导致收入下降。

营业成本变动原因说明：营业成本较上年同期减少 15.12%，主要系本期销售下滑导致成本减少。

销售费用变动原因说明：销售费用较上年同期减少 28.29%，主要系租赁摊销费用及职工薪酬费用减少。

管理费用变动原因说明：管理费用较上年同期减少 13.36%，主要系职工薪酬费用及装修摊销减少。

财务费用变动原因说明：财务费用较上年同期减少 23.87%，主要系存款利息收入增加。

研发费用变动原因说明：研发费用较上年同期减少 33.52%，主要系职工薪酬费用、材料及样品费减少。

经营活动产生的现金流量净额变动原因说明：经营活动产生的现金流量净额，较上年同期增加 26,635.52 万元，主要系职工薪酬费用、广告宣传投入减少，货款回笼改善。

投资活动产生的现金流量净额变动原因说明：投资活动产生的现金流量净额，较上年同期增加 2,471.26 万元，主要系本期装修投入减少。

筹资活动产生的现金流量净额变动原因说明：筹资活动产生的现金流量净额，较上年同期增加 7,741.71 万元，主要系本期租赁店铺减少导致支付的租金减少。

本期公司业务类型、利润构成或利润来源发生重大变动的详细说明

适用 不适用

2、 收入和成本分析

适用 不适用

报告期内，公司主营业务收入和成本情况分析详见以下内容。

(1). 主营业务分行业、分产品、分地区模式情况

单位：元 币种：人民币

主营业务分行业情况						
分行业	营业收入	营业成本	毛利率 (%)	营业收入比上年增减 (%)	营业成本比上年增减 (%)	毛利率比上年增减 (%)
制鞋业	1,858,074,816.85	1,229,104,823.68	33.85	-25.51	-16.13	减少 7.40 个百分点

主营业务分产品情况						
分产品	营业收入	营业成本	毛利率 (%)	营业收入比上年增减 (%)	营业成本比上年增减 (%)	毛利率比上年增减 (%)
男鞋	1,144,124,883.56	769,253,653.97	32.76	-27.00	-17.23	减少 7.94 个百分点
女鞋	574,356,969.12	377,026,212.06	34.36	-23.58	-14.01	减少 7.30 个百分点
皮具	139,592,964.17	82,824,957.65	40.67	-20.41	-15.07	减少 3.73 个百分点
合计	1,858,074,816.85	1,229,104,823.68	33.85	-25.51	-16.13	减少 7.40 个百分点
主营业务分地区情况						
分地区	营业收入	营业成本	毛利率 (%)	营业收入比上年增减 (%)	营业成本比上年增减 (%)	毛利率比上年增减 (%)
东南	857,761,875.82	569,651,029.66	33.59	-26.33	-18.26	减少 6.56 个百分点
西南	118,936,085.01	91,867,365.30	22.76	-14.30	5.74	减少 14.64 个百分点
华中	321,166,443.79	175,071,688.82	45.49	-22.93	-17.30	减少 3.71 个百分点
华北	58,007,129.07	47,860,938.86	17.49	-19.64	-18.78	减少 0.87 个百分点
华东	439,730,213.37	287,358,787.33	34.65	-25.33	-11.01	减少 10.52 个百分点
华南	31,723,862.86	26,866,799.81	15.31	-37.83	-33.01	减少 6.09 个百分点
东北	7,926,436.42	8,475,010.00	-6.92	-33.96	-25.13	减少 12.61 个百分点
西北	20,989,886.16	20,764,628.88	1.07	-50.41	-33.17	减少 25.53 个百分点
出口	1,832,884.35	1,188,575.02	35.15	-76.92	-78.63	增加 5.19 个百分点
合计	1,858,074,816.85	1,229,104,823.68	33.85	-25.51	-16.13	减少 7.40 个百分点

主营业务分行业、分产品、分地区情况的说明

① 分行业情况说明：报告期内，鞋服行业深度调整、结构性分化加剧，皮鞋领域正经历“功能优先”重构，传统商务正装需求收缩，而商务休闲、舒适功能款需求增长，行业竞争延伸至品牌力与技术应用，受宏观波动与行业竞争加剧影响，公司销售有所下降。

② 分产品情况说明：报告期内，公司所有产品销售均呈现不同程度的下滑，主要系市场经济环境持续低迷，消费者在支出结构上趋于保守，优先压缩非必要消费项目。其中，鞋类、皮具等可选属性较强的品类受冲击尤为显著。

③ 分区域情况说明：报告期内，公司各销售区域普遍面临消费意愿减弱、同业竞争加剧、外部环境扰动等多重压力，销售均出现不同程度的下滑。部分区域受经济恢复节奏不一、消费者信心波动等因素影响，市场拓展与存量维护面临较大挑战，整体经营表现未达预期。

(2). 产销量情况分析表

√适用 □不适用

主要产品	单位	生产量	销售量	库存量	生产量比上年增减 (%)	销售量比上年增减 (%)	库存量比上年增减 (%)
男鞋	万双	619.19	657.15	222.43	-9.01	-11.00	-14.58
女鞋	万双	252.81	347.92	121.97	-31.71	-11.04	-43.81
合计	万双	871.99	1,005.06	344.40	-17.00	-11.01	-27.87

产销量情况说明

上表中生产量包括自产和外采。总体来看，报告期内公司坚持以销定产，根据销量变动情况灵活调整生产总量，在优化库存结构、合理控制库存水平的同时，有效提升了对市场变化的响应能力与经营效率。

报告期内，公司自产产量与外部采购情况如下：

单位：万双

项目	2025年		2024年	
	数量	占比	数量	占比
自产产量	257.43	29.52%	429.82	40.91%
外采数量	614.56	70.48%	620.83	59.09%
总产量	871.99	100.00%	1,050.64	100.00%

其他说明：

自产产量减少，主要系报告期内销售下降影响，公司主动顺应市场变化，以销定产、合理控制库存，灵活调整自产产量，有效优化了产能配置与库存结构。

(3). 重大采购合同、重大销售合同的履行情况

适用 不适用

(4). 成本分析表

单位：元 币种：人民币

分行业情况							
分行业	成本构成项目	本期金额	本期占总成本比例 (%)	上年同期金额	上年同期占总成本比例 (%)	本期金额较上年同期变动比例 (%)	情况说明
制鞋业	主营业务成本	1,229,104,823.68	98.13	1,465,409,165.33	99.30	-16.13	主要系销售减少所致
分产品情况							
分产品	成本构成项目	本期金额	本期占总成本比例 (%)	上年同期金额	上年同期占总成本比例 (%)	本期金额较上年同期变动比例 (%)	情况说明
男鞋	主营业务成本	769,253,653.97	61.41	929,442,845.27	62.98	-17.23	主要系销售减少所致
女鞋	主营业务成本	377,026,212.06	30.10	438,439,566.59	29.71	-14.01	主要系销售减少所致
皮具	主营业务成本	82,824,957.65	6.62	97,526,753.47	6.61	-15.07	主要系销售减少所致
合计	主营业务成本	1,229,104,823.68	98.13	1,465,409,165.33	99.30	-16.13	

成本分析其他情况说明

报告期内，公司自产产品的成本构成情况如下：

分行业	2025年				2024年			
	原材料	直接人工	制造费用	合计	原材料	直接人工	制造费用	合计
制鞋业	56.67%	24.73%	18.60%	100.00%	59.25%	24.85%	15.90%	100.00%

分产品	2025年				2024年			
	原材料	直接人工	制造费用	合计	原材料	直接人工	制造费用	合计
男鞋	58.57%	24.56%	16.87%	100.00%	61.42%	23.37%	15.21%	100.00%
女鞋	47.52%	25.54%	26.94%	100.00%	52.16%	29.66%	18.18%	100.00%

(5). 报告期主要子公司股权变动导致合并范围变化

适用 不适用

(6). 公司报告期内业务、产品或服务发生重大变化或调整有关情况

适用 不适用

(7). 主要销售客户及主要供应商情况

属于同一控制人控制的客户或供应商视为同一客户或供应商合并列示，受同一国有资产管理机构实际控制的除外。

下列客户及供应商信息按照同一控制口径合并计算列示的情况说明

无

A. 公司主要销售客户及主要供应商情况

适用 不适用

前五名客户销售额21,930.93万元，占年度销售总额11.40%；其中前五名客户销售额中关联方销售额0万元，占年度销售总额0%。

前五名供应商采购额25,937.86万元，占年度采购总额29.91%；其中前五名供应商采购额中关联方采购额0万元，占年度采购总额0%。

B. 报告期内向单个客户的销售比例超过总额的 50%、前 5 名客户中存在新增客户的或严重依赖于少数客户的情形

适用 不适用

单位：万元 币种：人民币

序号	客户名称	销售额	占年度销售总额比例 (%)
1	浦西经销商	3,113.69	1.62

[注]上表为前 5 名客户中新增客户

报告期内向单个供应商的采购比例超过总额的 50%、前 5 名供应商中存在新增供应商的或严重依赖于少数供应商的情形

适用 不适用

C. 报告期内公司股票被实施退市风险警示或其他风险警示

前五名销售客户

适用 不适用

前五名供应商

适用 不适用

D. 报告期内公司存在贸易业务收入

适用 不适用

贸易业务占营业收入比例超过 10%前五名销售客户

适用 不适用

贸易业务收入占营业收入比例超过 10%前五名供应商

适用 不适用

其他说明：

无

3、费用

√适用 □不适用

(一) 总体费用情况

单位：元 币种：人民币

科目	本期数	上年同期数	变动比例(%)	说明
销售费用	686,378,563.05	957,117,619.18	-28.29	详见以下销售费用构成情况说明
管理费用	199,891,778.48	230,727,123.36	-13.36	详见以下管理费用构成情况说明
研发费用	29,902,945.36	44,981,996.29	-33.52	详见以下研发费用构成情况说明
财务费用	9,288,665.34	12,201,617.30	-23.87	主要系存款利息收入增加

(二) 销售费用构成情况

单位：元 币种：人民币

费用项目	本期数	占销售费用比重(%)	比上年同期增减(%)
职工薪酬	177,699,164.14	25.89	-22.39
广告费	25,804,361.15	3.76	-56.80
租赁费	36,847,675.08	5.37	-26.21
运输费	12,284,685.01	1.79	-31.72
业务宣传费	54,107,607.67	7.88	-16.68
资产折旧与摊销	212,912,571.96	31.02	-29.21
水电费	15,506,115.51	2.26	-23.99
服务费	112,734,011.61	16.42	-29.61
其他	38,482,370.92	5.61	-29.02
合计	686,378,563.05	100.00	-28.29

说明：

2025年销售费用较上年同期减少28.29%，主要系租赁摊销费用及职工薪酬费用减少。

(三) 管理费用构成情况

单位：元 币种：人民币

费用项目	本期数	占管理费用比重(%)	比上年同期增减(%)
职工薪酬	116,210,844.74	58.14	-10.17
资产折旧与摊销	44,214,570.49	22.12	-16.50
租赁费	2,390,046.82	1.20	-16.35
业务招待费	6,259,053.76	3.13	11.38
差旅费	4,184,283.78	2.09	-31.08
培训费	1,221,639.02	0.61	-12.23
办公费	5,628,876.74	2.82	-5.85
咨询服务费	12,628,928.08	6.32	-26.74
其他	7,153,535.05	3.57	-22.60
合计	199,891,778.48	100.00	-13.36

说明：

2025年管理费用较上年同期减少13.36%，主要系职工薪酬费用及装修摊销减少。

(四) 研发费用构成情况

单位：元 币种：人民币

费用项目	本期数	占研发费用比重(%)	比上年同期增减(%)
------	-----	------------	------------

职工薪酬	21,977,392.19	73.50	-27.71
资产折旧与摊销	1,370,859.43	4.58	-10.37
材料及样品费	4,506,830.13	15.07	-48.76
其他	2,047,863.61	6.85	-51.88
合计	29,902,945.36	100.00	-33.52

说明：

2025年研发费用较上年同期减少33.52%，主要系职工薪酬费用、材料及样品费减少。

4、研发投入

(1). 研发投入情况表

适用 不适用

单位：元 币种：人民币

本期费用化研发投入	29,902,945.36
本期资本化研发投入	
研发投入合计	29,902,945.36
研发投入总额占营业收入比例（%）	1.55
研发投入资本化的比重（%）	

(2). 研发人员情况表

适用 不适用

公司研发人员的数量	185
研发人员数量占公司总人数的比例（%）	4.39
研发人员学历结构	
学历结构类别	学历结构人数
博士研究生	0
硕士研究生	1
本科	10
专科	44
高中及以下	130
研发人员年龄结构	
年龄结构类别	年龄结构人数
30岁以下（不含30岁）	12
30-40岁（含30岁，不含40岁）	59
40-50岁（含40岁，不含50岁）	90
50-60岁（含50岁，不含60岁）	23
60岁及以上	1

(3). 情况说明

适用 不适用

(4). 研发人员构成发生重大变化的原因及对公司未来发展的影响

适用 不适用

5、现金流

适用 不适用

单位：元 币种：人民币

项目	本期数	上年同期数
经营活动产生的现金流量净额	473,300,046.23	206,944,799.56
投资活动产生的现金流量净额	-28,113,736.88	-52,826,294.55
筹资活动产生的现金流量净额	-188,325,458.49	-265,742,586.64
现金及现金等价物净增加额	256,876,479.94	-111,062,415.08

情况说明：

详见第三节 管理层讨论与分析 五、报告期内主要经营情况（一）主营业务分析 1. 利润表及现金流量表相关科目变动分析表。

（二）非主营业务导致利润重大变化的说明

□适用 √不适用

（三）资产、负债情况分析

√适用 □不适用

1、资产及负债状况

单位：元 币种：人民币

项目名称	本期期末数	本期期末数占总资产的比例 (%)	上期期末数	上期期末数占总资产的比例 (%)	本期期末金额较上期期末变动比例 (%)	情况说明
货币资金	615,996,259.77	19.67	419,942,504.59	11.88	46.69	主要系经营活动现金净流入增加
应收票据	6,770,431.23	0.22	3,521,986.77	0.10	92.23	系应收银行承兑汇票增加
预付款项	35,239,007.43	1.13	73,701,031.46	2.08	-52.19	主要系代理品牌业务终止导致对应的预付货款减少
存货	367,151,614.83	11.72	673,354,985.25	19.04	-45.47	主要系代理品牌清货及自有品牌直营店铺减少导致库存减少
合同资产	1,159,638.03	0.04	359,895.31	0.01	222.22	系质量保证金增加
在建工程			1,941,313.24	0.05	-100.00	系本期在建工程全部完工转固
使用权资产	135,696,169.10	4.33	253,908,771.37	7.18	-46.56	主要系租赁的店铺数量减少
其他非流动资产	40,734,666.66	1.30			不适用	系本期增加存款期限超过一年的大额存单
短期借款	48,030,769.44	1.53	23,597,497.76	0.67	103.54	系本期抵押借款增加
应付票据	63,551,746.91	2.03	124,288,660.59	3.51	-48.87	系应付银行承兑汇票减少
预收款项	1,923,690.33	0.06	1,158,155.59	0.03	66.10	系预收租金增加
应交税费	9,086,841.65	0.29	16,314,655.39	0.46	-44.30	主要系应交未交增值税、企业所得税减少
一年内到期的非流动负债	65,071,167.58	2.08	119,931,078.12	3.39	-45.74	主要系租赁的店铺数量减少
租赁负债	24,818,957.65	0.79	62,777,057.54	1.78	-60.46	主要系租赁的店铺数量减少
递延所得税负债	6,772,603.90	0.22	19,870,621.50	0.56	-65.92	主要系使用权资产减少导致对应的递延所得税负债减少

其他说明：

无

2、境外资产情况

√适用 □不适用

(1). 资产规模

其中：境外资产91,981,154.12（单位：元 币种：人民币），占总资产的比例为2.94%。

(2). 境外资产占比较高的相关说明

□适用 √不适用

3、截至报告期末主要资产受限情况

√适用 □不适用

截至报告期末主要资产受限情况详见第八节 财务报告 七、合并财务报表项目注释 31、所有权或使用权受限资产。

4、其他说明

□适用 √不适用

(四) 行业经营性信息分析

√适用 □不适用

详见本报告“第三节、管理层讨论与分析”中“一、报告期内公司从事的业务情况”。

服装行业经营性信息分析

1、报告期内实体门店情况

√适用 □不适用

1.1 报告期内国内实体门店情况

品牌	门店类型	2024年末数量 (家)	2025年末数量 (家)	2025年新开 (家)	2025年关闭 (家)
奥康	直营	869	675	96	290
	经销	1,137	1,133	272	276
康龙	直营	28	13	0	15
	经销	12	8	0	4
斯凯奇	直营	91	0	0	91
	经销	34	0	0	34
彪马	直营	45	3	0	42
	经销	19	4	0	15
合计	-	2,235	1,836	368	767

1.2 报告期内国外实体门店情况

截止2025年12月31日，公司在越南有14家经销店，在老挝有1家经销店。

2、报告期内各品牌的盈利情况

√适用 □不适用

单位：元 币种：人民币

品牌类型	营业收入	营业成本	毛利率 (%)	营业收入 比上年增 减(%)	营业成本 比上年增 减(%)	毛利率比上年增减 (%)
奥康	1,416,164,562.25	912,230,338.47	35.58	-17.08	-6.35	减少7.38个百分点
康龙	102,169,511.62	63,813,283.24	37.54	-45.29	-35.59	减少9.40个百分点
斯凯奇	113,920,484.15	91,717,764.17	19.49	-55.45	-48.43	减少10.96个百分点

其他品牌	84,394,410.31	77,329,905.13	8.37	-47.49	-30.50	减少 22.39 个百分点
皮具	139,592,964.17	82,824,957.65	40.67	-20.41	-15.07	减少 3.73 个百分点
出口	1,832,884.35	1,188,575.02	35.15	-76.92	-78.63	增加 5.19 个百分点
合计	1,858,074,816.85	1,229,104,823.68	33.85	-25.51	-16.13	减少 7.40 个百分点

3、报告期内直营店和加盟店的盈利情况

√适用 □不适用

单位：元 币种：人民币

分门店类型	营业收入	营业成本	毛利率(%)	营业收入比上年增减(%)	营业成本比上年增减(%)	毛利率比上年增减(%)
直营店	865,636,298.57	449,672,354.46	48.05	-24.57	-14.93	减少 5.89 个百分点
加盟店	489,353,013.09	443,626,246.96	9.34	-7.86	12.93	减少 16.69 个百分点
其他	503,085,505.19	335,806,222.26	33.25	-38.32	-38.27	减少 0.06 个百分点
合计	1,858,074,816.85	1,229,104,823.68	33.85	-25.51	-16.13	减少 7.40 个百分点

4、报告期内线上、线下销售渠道的盈利情况

√适用 □不适用

单位：元 币种：人民币

销售渠道	2025 年			2024 年		
	营业收入	营业收入占比(%)	毛利率(%)	营业收入	营业收入占比(%)	毛利率(%)
线上销售	313,047,497.73	16.85	34.45	547,136,080.61	21.94	36.25
线下销售	1,545,027,319.12	83.15	33.73	1,947,128,822.96	78.06	42.65
合计	1,858,074,816.85	100.00	33.85	2,494,264,903.57	100.00	41.25

5、报告期内各地区的盈利情况

√适用 □不适用

单位：元 币种：人民币

地区	营业收入	营业收入占比(%)	营业收入比上年增减(%)
东南	857,761,875.82	46.16	-26.33
西南	118,936,085.01	6.40	-14.30
华中	321,166,443.79	17.28	-22.93
华北	58,007,129.07	3.12	-19.64
华东	439,730,213.37	23.67	-25.33
华南	31,723,862.86	1.71	-37.83
东北	7,926,436.42	0.43	-33.96
西北	20,989,886.16	1.13	-50.41
境内小计	1,856,241,932.50	99.90	-25.34
出口	1,832,884.35	0.10	-76.92
境外小计	1,832,884.35	0.10	-76.92
合计	1,858,074,816.85	100.00	-25.51

6、其他说明

√适用 □不适用

6.1 报告期内各销售渠道的盈利情况

单位：元 币种：人民币

类型	营业收入	营业成本	毛利率 (%)	营业收入比上年增减 (%)	营业成本比上年增减 (%)	毛利率比上年增减 (%)
独立店	700,739,896.09	364,548,972.59	47.98	-23.21	-12.95	减少 6.13 个百分点
商场店	164,896,402.48	85,123,381.87	48.38	-29.84	-22.48	减少 4.90 个百分点
团购及网购	501,252,620.84	334,617,647.24	33.24	-37.94	-37.85	减少 0.10 个百分点
直营收入小计	1,366,888,919.41	784,290,001.70	42.62	-30.09	-26.50	减少 2.81 个百分点
经销	489,353,013.09	443,626,246.96	9.34	-7.86	12.93	减少 16.69 个百分点
出口	1,832,884.35	1,188,575.02	35.15	-76.92	-78.63	增加 5.19 个百分点
合计	1,858,074,816.85	1,229,104,823.68	33.85	-25.51	-16.13	减少 7.40 个百分点

6.2 报告期末存货情况说明

单位:元 币种:人民币

项目	期末余额			期初余额		
	账面余额	跌价准备	账面价值	账面余额	跌价准备	账面价值
原材料	2,909,523.21	469,618.18	2,439,905.03	6,391,328.31	136,848.48	6,254,479.83
委托加工物资	5,353.51		5,353.51	66,519.28		66,519.28
在产品	10,532,798.62		10,532,798.62	12,861,613.56		12,861,613.56
发出商品	1,252,922.77		1,252,922.77	6,908,673.12		6,908,673.12
库存商品	409,888,755.94	56,968,121.04	352,920,634.90	705,755,316.33	58,491,616.87	647,263,699.46
合计	424,589,354.05	57,437,739.22	367,151,614.83	731,983,450.60	58,628,465.35	673,354,985.25

6.3 报告期末按库龄结构披露产品及库存商品

单位:元 币种:人民币

库龄	账面金额	跌价准备	账面价值
1年以内	238,413,230.78	11,063,865.10	227,349,365.68
1-2年	137,460,589.17	19,451,927.68	118,008,661.49
2-3年	38,515,035.10	19,779,801.85	18,735,233.25
3年以上	10,200,499.00	7,142,144.59	3,058,354.41
合计	424,589,354.05	57,437,739.22	367,151,614.83

6.4 营运周转情况分析

(1) 存货周转情况

本公司期末存货 367,151,614.83 元,较上年末 673,354,985.25 元,减少 306,203,370.42 元,下降 45.47%,存货周转天数本年为 152 天,较上年 174 天减少 22 天,主要系代理品牌清货及自有品牌直营店铺减少导致存货下降。

(2) 应付账款周转情况

应付账款期末余额 399,297,146.69 元,较上年末 328,897,284.57 元,增加 70,399,862.12 元,增长 21.40%,应付账款周转天数本年为 106 天,较上年 100 天增加 6 天,主要系本期增加云信票据结算,减少银行承兑汇票,应付票据期末余额减少 60,736,913.68 元。

(3) 应收账款周转情况

应收账款期末余额 713,607,932.62 元,较上年末 822,345,942.63 元,减少 108,738,010.01 元,下降 13.22%,应收账款周转天数本年为 146 天,较上年 126 天增加 20 天,主要系公司销售下降所致。

(五) 投资状况分析**对外股权投资总体分析**

√适用 □不适用

单位：元 币种：人民币

项目名称	期末账面余额	减值准备余额	期末账面价值
交易性金融资产	5,000,000.00		5,000,000.00
其他非流动金融资产	449,201,626.72		449,201,626.72
长期股权投资	402,798,256.33	311,312,611.52	91,485,644.81

1、重大的股权投资

□适用 √不适用

2、重大的非股权投资

□适用 √不适用

3、以公允价值计量的金融资产

√适用 □不适用

单位：元 币种：人民币

资产类别	期初数	本期公允价值变动损益	计入权益的累计公允价值变动	本期计提的减值	本期购买金额	本期出售/赎回金额	其他变动	期末数
其他（权益工具投资）	441,337,418.16	7,864,208.56						449,201,626.72
其他（银行理财产品）	5,000,000.00				234,820,868.57	234,820,868.57		5,000,000.00
合计	446,337,418.16	7,864,208.56			234,820,868.57	234,820,868.57		454,201,626.72

证券投资情况

□适用 √不适用

证券投资情况的说明

□适用 √不适用

私募基金投资情况

□适用 √不适用

衍生品投资情况

适用 不适用

4、报告期内重大资产重组整合的具体进展情况

适用 不适用

(六) 重大资产和股权出售

适用 不适用

(七) 主要控股参股公司分析

适用 不适用

主要子公司及对公司净利润影响达 10%以上的参股公司情况

适用 不适用

单位：万元 币种：人民币

公司名称	公司类型	主要业务	注册资本	总资产	净资产	营业收入	营业利润	净利润
奥康销售	子公司	皮鞋、皮具销售	31,180	226,955.48	38,053.49	52,734.35	-2,588.71	-2,267.00
上海国际	子公司	皮鞋、皮具销售	10,666	33,259.51	14,107.37	6,809.38	-4,794.06	-5,785.97
重庆红火鸟	子公司	皮鞋生产、销售	5,058	12,307.90	12,163.13	2,189.30	-1,584.92	-1,670.32
奥康电商	子公司	皮鞋、皮具销售	10,666	17,995.76	13,248.58	23,765.33	-352.76	-238.32
奥港国际	子公司	投资管理	53,421.34	9,198.12	8,336.92		609.45	609.45
杭州科技	子公司	皮鞋、皮具销售	10,666	1,698.65	-4,049.18	1,225.94	422.64	448.32
上海英特斯博体育有限公司	子公司	皮鞋、皮具销售	5,000	11,966.04	-14,784.95	3,318.80	-3,196.04	-3,183.80

报告期内取得和处置子公司的情况

适用 不适用

公司名称	报告期内取得和处置子公司方式	对整体生产经营和业绩的影响
上海奉团奥鞋业有限公司	股权转让	未对公司当期财务状况和经营成果产生重大影响

其他说明

适用 不适用

(八) 公司控制的结构化主体情况

适用 不适用

六、公司关于公司未来发展的讨论与分析

(一) 行业格局和趋势

适用 不适用

1. 行业发展格局

皮鞋行业作为全球服装市场的重要组成部分，经历了长期的发展与变迁，成为展示时尚潮流、技术革新和市场动态的重要领域。从高奢品牌到大众品牌，再到快时尚品牌，每一个细分市场都有众多企业通过不同的定位竞争用户的青睐。高端品牌强调工艺与独特性，而快时尚品牌则以快速响应市场变化和较低的价格获取消费者的喜爱。这种品牌多元化直接带动了产品和设计的丰富性，即使是对皮质、制鞋工艺、设计元素等方面的深入挖掘，也让消费者有更多的选择。

需求的多样化不断推动着皮鞋行业向着更加细分的方向发展。不同于过去，现代消费者更注重产品的个性化以及与自己生活方式的契合度。定制服务的兴起，见证了消费者对独特性和个性化需求不断增长的趋势。而快时尚品牌的竞争激烈，导致行业更新的节奏加快，这也对传统品牌提出了新的挑战。随着科技的发展，数字化已经深刻地影响了皮鞋行业。从设计和制造的各个环节，到营销和销售，甚至是顾客服务，都被数字技术所渗透。电子商务的崛起改变了皮鞋的购买方式，顾客可以在网上浏览大量的产品，也让品牌能够直接与消费者进行互动和沟通。

皮革制造一直是环保问题的关注点之一，伴随着全球对于可持续发展的关注增加，从材料的采集、加工到废弃物的处理，整个产业链都在探索更为绿色、环保的方法。品牌也在努力通过使用环保材料、优化设计以减少废料、实施回收计划等方式，来提升自身的绿色形象并满足消费者的环保需求。

2. 行业发展趋势

可持续性已经成为皮鞋行业发展的核心趋势之一。环保意识的兴起促使制鞋企业在生产过程中采用环保材料。许多企业也开始注重鞋产品的整个生命周期，致力于防止产品最后成为废弃物。其次，技术的革新推动了皮鞋行业的现代化。一方面，制鞋企业通过3D打印技术进行快速原型制造，提高设计效率；另一方面，利用机器人自动化生产和人工智能技术优化供应链管理，提升了生产流程的灵活性和效率，减少了人力成本和生产错误。数字化已经成为皮鞋行业发展的关键组成部分。同时，数字营销如通过社交媒体和网络广告等方式在年轻消费者中建立品牌形象也变得越来越重要。

快时尚与慢时尚之争也反映了皮鞋行业的发展动态。随着环保观念的普及，越来越多的消费者转向更注重质量和持久性的慢时尚产品，这迫使皮鞋品牌调整生产策略，追求更高品质的工艺和材料。未来，皮鞋行业将继续朝着技术创新、环保可持续、数字化营销、个性化服务等方向发展。这些趋势将推动皮鞋企业在全全球市场中打造更加弹性和竞争力的商业模式。

(二) 公司发展战略

适用 不适用

公司坚定“更舒适的鞋履专家”品牌定位，并致力于推进舒适男鞋核心品类的发展。针对25-35岁的核心客群，公司专注于打造精品舒适鞋履，推动首创运动皮鞋品类的市场化，持续推进产品的年轻化和系列化发展，为消费者提供更多有效选择。公司通过品牌、产品和渠道的焕新以及线上线下一体化的融合，积极推动战略落地。

(三) 经营计划

适用 不适用

1. 品牌价值与传播质感的双重提升

公司以“抓好流量、抓牢品牌”为核心，围绕舒适美学、科技温度、文化共鸣，坚持IP化、场景化、质感化方向，全面深化品牌价值重塑，提升行业影响力与市场辨识度。依托数字化内容体系构建高效传播矩阵，实现常态化内容输出，持续优化数字化发布与电商内容联动，提升传播效能。深化高契合度IP跨界合作，强化核心品类标杆地位。以“终端即媒介、体验即传播”为理念，打造门店主题场景与沉浸式体验，强化品牌价值传递。公司将通过内容、品类、场景三大路径，持续夯实“更舒适的鞋履专家”定位，深化用户心智认知，实现品牌价值与传播质感同步提升。

2. 以“舒适、科技”理念驱动产品创新

公司将聚焦“舒适、科技”理念，科研筑基，技术突破，推动产品高质量创新。研发生产端，公司将持续主导“轻·软”方向，通过新材料、新功能创造产品新科技，用新技术、新工艺定义产品新舒适，深耕智能智造提质增效，以精益管理降低全流程成本，以风险防控保障经营安全，推动规模增长与质量效益同步提升。

3. 渠道深耕与体验升级：构建终端增长新引擎

公司将在稳固现有市场规模的基础上，持续深化关键区域的战略布局。重点发力各城市核心商圈的优质渠道，加速在主流购物中心及奥特莱斯等新兴业态的进驻与优化。通过深入洞察区域市场消费特性，以“场景化构建”为核心，打破概念与实物的界限，优化产品视觉陈列逻辑。通过打造兼具主题性与沉浸感的购物空间，显著提升产品触达力与品牌感染力，为消费者带来更直观的购物体验。此外，公司将继续坚定轻资产运营模式，持续挖掘并培育高质量经销商伙伴，积极探索多元化的合作模式。通过定制化的渠道政策、系统的培训赋能等服务，切实提升经销商的运营效率与市场竞争力。

(四) 可能面对的风险

适用 不适用

1. 宏观经济波动风险

受全球经济复苏进程曲折影响，国内消费市场呈现弱复苏态势，叠加原材料、能源、人工成本的全面上涨，给公司带来了双重压力。针对上述风险，公司将通过加强供应链管理和风险控制，实施更灵活的供应链体系，应对原材料价格波动对企业的影响。此外，公司也将提高自身的经济适应能力，优化企业的资金结构和运营模式，降低企业的运营风险，保证企业的持续发展。

2. 同质化竞争风险

公司推出“更舒适的鞋履专家”战略主张，针对消费者对于舒适度的追求，投入大量人力、物力研发舒适系列产品，这些鞋款兼具外观时尚感和内在舒适度，得到广大消费者的青睐。但国内皮鞋行业竞争愈发激烈，同质化问题严重，导致企业之间的营销策略和促销手段相似，难以突出自身的品牌特色。此外，同行业其他品牌针对品牌创意的跟进，使得行业竞争更加激烈。针对上述风险，公司将深化“舒适、科技”差异化战略，聚焦核心技术研发，提高产品质量和品质特色，增强品牌的差异化竞争能力，加强市场营销，提高品牌知名度和市场份额，保持企业的竞争优势。

3. 市场需求波动风险

随着收入水平的提高，消费者的生活方式和购买习惯正在发生变化，对鞋类产品款式、功能、品质等方面的追求更加多样化，导致鞋行业细分品类上的市场需求产生一定波动。同时，“商务休闲”“轻运动”等跨界场景需求崛起，消费者需要一双鞋能够适配多种场景。此外，皮鞋行业还存在明显的季节性需求变动，如夏季需求相对较弱，冬季需求相对较强。针对上述风险，公司

需及时调整生产计划和销售策略，加强对市场趋势的分析，优化产品结构，以适应消费者的需求变化。同时，公司将完善敏捷的生产和供应链管理体系，深化全渠道布局，以便在市场需求波动时能够快速响应，及时调整生产和供应计划，保障企业的生产和供应能力，提高市场竞争力。

(五)其他

适用 不适用

七、公司因不适用准则规定或国家秘密、商业秘密等特殊原因，未按准则披露的情况和原因说明

适用 不适用

第四节 公司治理、环境和社会

一、公司治理相关情况说明

适用 不适用

报告期内，公司严格按照《公司法》、《证券法》、《上市公司治理准则》、《上海证券交易所股票上市规则》和中国证监会有关其他规范性文件等的要求，不断完善公司法人治理结构，建立健全内部管理和控制制度。同时，公司积极采取有效措施消除关联方非经营性资金占用方面存在的问题，加强规范化、制度化管理，提升公司治理水平，以切实维护公司及全体股东利益。

1. 股东和股东大会

报告期内，公司共召开2次股东大会。股东大会的召集、召开符合《公司法》、《公司章程》、《股东大会议事规则》的规定。公司能够平等对待所有股东，充分尊重和维护股东利益，确保股东对法律、行政法规所规定的公司重大事项享有知情权和参与决策权。公司聘请常年法律顾问出席公司股东大会，对会议的召开程序、审议事项、出席人员身份进行核查，并出具法律意见书。

2. 控股股东与上市公司

公司与控股股东在人员、资产、财务方面完全分开，机构与业务独立，重大决策均由公司股东大会和董事会规范作出，拥有完整的经营自主权。公司与控股股东的关联交易公平合理，符合市场定价原则。

3. 董事与董事会

公司董事会的人数和人员构成符合法律、法规的要求，报告期内，独立董事未在公司及股东关联方担任任何职务。各位董事能够按照《董事会议事规则》、《独立董事制度》等制度，认真履行职责，对公司重大事项给出合理化意见和建议。报告期内，公司共召开8次董事会会议，会议的召集、召开及表决程序均符合《公司法》、《公司章程》、《董事会议事规则》的规定。公司董事会下设战略委员会、审计委员会、提名委员会、薪酬与考核委员会四个专门委员会，在公司的经营管理中充分发挥了专业优势，确保董事会高效运作和科学决策。

4. 绩效评价与激励约束机制

公司已建立公正、透明的董事和高管的绩效评价标准与激励约束机制，并以此对其的业绩和绩效进行考评，充分激发公司高级管理人员及其他骨干员工的积极性和创造性，诚信勤勉地开展各项工作，促进公司的可持续发展，确保公司发展战略和经营目标的实现。高级管理人员的聘任公开、透明，符合相关法律法规的规定。

5. 信息披露及透明度

公司根据《证券法》、《上海证券交易所股票上市规则》、《公司章程》与《信息披露管理制度》等相关规定，真实、准确、完整、及时地履行信息披露义务，并通过上海证券交易所网站、《中国证券报》、《上海证券报》、《证券时报》、《证券日报》披露相关信息，保证公司信息披露的公开、公平、公正，确保所有股东有平等的机会获得信息。

6. 投资者关系管理

公司通过投资者热线、网络互动平台、接待来访调研、业绩说明会等多种形式积极与投资者保持沟通、交流，认真听取广大投资者对公司的生产经营及战略发展的意见和建议。

7. 内幕知情人登记管理情况

报告期内，公司严格按照《上市公司监管指引第5号——上市公司内幕信息知情人登记管理制度》加强内幕信息的保密管理，完善内幕信息知情人登记备案。2025年公司内幕信息登记管理制度执行情况良好，凡涉及重大事项筹划及内幕信息的对外报送，均进行了登记、备案，未发现内幕信息知情人在影响公司股价的重大敏感信息披露前利用内幕信息买卖公司股份的情况。

8. 利益相关者

公司充分尊重和维护银行及其他债权人、员工、客户、消费者等利益相关者的合法权益，与利益相关者保持良好沟通与交流，积极承担社会责任，推动公司健康、持续发展。

公司治理与法律、行政法规和中国证监会关于上市公司治理的规定是否存在重大差异；如有重大差异，应当说明原因

适用 不适用

二、公司控股股东、实际控制人在保证公司资产、人员、财务、机构、业务等方面独立性的具体措施，以及影响公司独立性而采取的解决方案、工作进度及后续工作计划

适用 不适用

公司拥有完整独立的业务和自主经营能力，公司控股股东、实际控制人严格规范自己的行为，依法行使股东、出资人权利，没有利用其控制权损害公司及其他股东的合法权益，没有违反法律法规和公司章程干预公司的正常决策和经营活动。

公司与控股股东在人员、资产、财务方面完全分开，机构与业务独立，重大决策均由公司股东会 and 董事会规范作出，拥有完整的经营自主权。

董事长兼任总裁的说明：王振滔先生作为公司实际控制人，长期主持核心管理工作，具备深厚的经营管理积淀、成熟的行业视野与战略研判能力，对公司主营业务、行业发展及市场竞争格局有着全面深入的理解，可有效统筹公司重大决策的谋划、部署与落地执行，确保经营思路稳定连续、战略方向清晰统一，更好地应对行业变革与市场波动，契合公司当前发展阶段的实际需要。其过往履职经验与综合管理能力，能够确保相关职务职责高效落实。同时公司已建立健全内部治理与内控管理体系，可有效防范权责过度集中带来的治理风险。《公司章程》对董事会及总经理的职权范围作出清晰界定，相关划分严格遵循法律法规及监管规定，立足公司业务实际与发展需要，实现权责明确、相互制衡，确保科学决策、高效运营、治理规范。本次职务安排有利于提升决策效率、强化战略执行，促进公司持续稳健发展，符合公司及全体股东的长远利益。

控股股东、实际控制人及其控制的其他单位从事与公司相同或者相近业务的情况，以及同业竞争或者同业竞争情况发生较大变化对公司的影响、已采取的解决措施、解决进展以及后续解决计划

适用 不适用

三、董事和高级管理人员的情况

(一) 现任及报告期内离任董事和高级管理人员持股变动及薪酬情况

√适用 □不适用

单位：股

姓名	职务	性别	年龄	任期起始日期	任期终止日期	年初持股数	年末持股数	年度内股份增减变动量	增减变动原因	报告期内从公司获得的税前薪酬总额（万元）	是否在公司关联方获取薪酬
王振滔	董事长兼总裁	男	61	2025年5月12日	2028年12月29日	60,556,717	60,556,717			63.64	是
王进权	董事	男	53	2025年5月12日	2028年12月29日	19,950,000	19,950,000			55.91	
王晨	董事、副总裁	男	37	2019年12月30日	2028年12月29日					49.54	
余雄平	董事	男	50	2012年6月28日	2028年12月29日					0.00	是
BINGSHENGTENG	独立董事	男	56	2022年8月11日	2028年8月10日					12.00	
周俊明	独立董事	男	51	2021年8月4日	2027年8月3日					12.00	
林宗纯	独立董事	男	51	2022年12月30日	2028年12月29日					12.00	
丁承俊子（新任）	职工董事	女	39	2025年12月30日	2028年12月29日					6.07	
周盘山	副总裁	男	52	2013年12月23日	2028年12月29日					41.87	
温媛瑛	副总裁	女	55	2013年12月23日	2028年12月29日					50.27	
王安	副总裁	男	42	2021年4月23日	2028年12月29日					49.36	
陈瑞福（离任）	副总裁	男	49	2021年4月23日	2025年6月30日					17.95	
张蔷薇（新任）	董事会秘书	女	37	2025年12月30日	2028年12月29日					9.13	是
陈钦河（新任）	CFO	男	41	2025年12月30日	2028年12月29日					10.65	
合计	/	/	/	/	/	80,506,717	80,506,717	/	/	390.39	/

姓名	主要工作经历
王振滔	中国国籍，无境外永久居留权，硕士学历，历任永嘉县奥林鞋厂厂长、奥康集团董事长兼总经理，公司总裁、温州市政协副主席、中国皮革协会副理事长

	等职务。现任公司董事长兼总裁、奥康集团董事长、浙江省政协常委、浙江省商会副会长等职务。曾荣获第15届“中国十大杰出青年”、“全国五一劳动奖章”、“中国经济建设杰出人物”、“中国民营工业企业行业领袖”、“中华慈善特别贡献奖”、“十大风云浙商”等多项荣誉。
王进权	曾用名王振权，中国国籍，无境外永久居留权，长江商学院EMBA。历任永嘉县奥林鞋厂采购部经理、奥康集团有限公司副总裁、奥康销售总经理、公司董事兼总裁等职务。现任公司董事兼总裁助理、奥康销售执行董事兼总经理、重庆红火鸟执行董事等职务。曾荣获“中国营销风云人物”、“中国杰出营销案例金奖”等荣誉。
王晨	中国国籍，无境外永久居留权，本科学历。历任公司美丽佳人事业部总经理、电子商务总经理、董事会秘书兼财务负责人。现任公司董事、副总裁、奥康投资控股有限公司董事。
余雄平	中国国籍，无境外永久居留权，本科学历。历任奥康集团财务部经理、财务总监、奥康国际财务总监、董事会秘书；现任康华生物董事、LightInTheBox Holding Co., Ltd 董事、奥康国际董事、温州民商银行股份有限公司董事、中捷资源投资股份有限公司董事、宁波奥康中瓯投资管理有限公司执行董事兼总经理、杭州冠泽投资管理有限公司执行董事兼总经理、永嘉奥信企业管理有限公司执行董事兼总经理等职务。
BINGSHENG TENG	美国国籍，有境外永久居留权。曾在美国乔治华盛顿大学担任助理教授和副教授，期间获得科瑞研究学者的荣誉称号。现任长江商学院副院长、战略学教授、独角兽研究中心主任、长飞光纤光缆股份有限公司独立董事、云南景谷林业股份有限公司独立董事、公司独立董事。
周俊明	中国国籍，无境外永久居留权，硕士研究生学历，律师。历任北京盈科（杭州）律师事务所高级合伙人、浙江红太阳律师事务所律师、浙江近真律师事务所、浙江森泽律师事务所合伙人、主任，现任上海中联（杭州）律师事务所高级合伙人、杭州钢铁股份有限公司独立董事、公司独立董事。
林宗纯	中国国籍，无境外永久居留权，硕士学历，会计学教授。专注于会计/税务/审计教学与科研工作，发表论文《财务视角下制约企业上市的因素及对策分析——以温州地区为例》，现任温州职业技术学院会计学教授、公司独立董事。
丁承俊子（新任）	中国国籍，无境外永久居住权，本科学历。历任浙江奥康鞋业股份有限公司奥康书院课程师资部经理、零售学院经理、监事等职务，现任奥康书院负责人、公司职工董事。
周盘山	中国国籍，无境外永久居留权，大专学历，高级经济师。历任奥康集团采购经理、公司外贸部大客户经理、公司瓯北制造中心总经理、重庆红火鸟总经理、公司监事等职务。现任公司副总裁。
温媛瑛	中国国籍，无境外永久居留权，本科学历，高级工业设计师，高级鞋样设计师。历任奥康集团品质管理部经理、必登高鞋业皮具有限公司常务副总、公司国际研发中心总监、总裁助理等职务。现任公司副总裁。
王安	中国国籍，无境外永久居留权，本科学历。历任担任公司下属区域公司总经理，奥康销售总监、总经理等职务。现任公司副总裁。
陈瑞福（离任）	中国国籍，无境外永久居留权，大专学历，历任担任公司下属区域公司总经理，华东大区总经理、公司副总裁等职务。
张蔷薇（新任）	中国国籍，无境外永久居留权，本科学历。历任必维国际检验集团消费品服务事业部人力资源主管、必维国际检验集团消费品服务事业部人力资源业务合作伙伴（HRBP）、成都康华生物制品股份有限公司监事、公司证券投资中心经理、总监。现任公司董事会秘书。
陈钦河（新任）	中国国籍，无境外永久居留权，本科学历，高级会计师。历任公司电子商务财务经理、总账报表部经理、财务共享中心总监。现任公司CFO。

其它情况说明

√适用 □不适用

1. 公司高级管理人员陈瑞福先生向董事会递交书面辞职报告，由于工作原因辞去公司副总裁职务，具体详见公司于2025年7月1日披露的公告（公告编号：临2025-020）。
2. 公司新任职工董事丁承俊子女士已经公司于2025年12月12日召开的职工代表大会民主选举通过，具体详见公司于2025年12月13日披露的公告（公告编号：临2025-038）。
3. 公司新任董事会秘书张蔷薇女士的聘任工作已经公司第九届董事会第一次会议审议通过，具体详见公司于2025年12月31日披露的公告（公告编号：临2025-041）。
4. 公司新任CFO陈钦河先生的聘任工作已经公司第九届董事会第一次会议审议通过，具体内容详见公司于2025年12月31日披露的公告（公告编号：临2025-041）。
5. 报告期内从公司获得的薪酬总额，按实际任职期间计算。
6. 公司于2025年12月12日召开第八届董事会第二十次会议和第八届监事会第十四次会议，并于2025年12月30日召开《2025年第一次临时股东大会决议公告》审议通过了《关于取消监事会并修订〈公司章程〉部分条款的议案》，不再设置监事会及监事，监事会的职权由董事会审计委员会行使，公司《监事会议事规则》相应废止。

(二) 现任及报告期内离任董事和高级管理人员的任职情况

1、在股东单位任职情况

√适用 □不适用

任职人员姓名	股东单位名称	在股东单位担任的职务	任期起始日期	任期终止日期
王振滔	奥康投资	董事长	2009年10月10日	至今
王晨	奥康投资	董事	2011年2月16日	至今
在股东单位任职情况的说明	无			

2、在其他单位任职情况

√适用 □不适用

任职人员姓名	其他单位名称	在其他单位担任的职务	任期起始日期	任期终止日期
王振滔	奥康集团有限公司	董事长	1997年6月30日	至今
	成都康华生物制品股份有限公司	副董事长/董事	2011年3月1日	至今
	温州叁品投资有限公司	董事长	2018年2月8日	至今
	温州奥嘉国际酒店管理有限公司	董事长	2018年2月8日	至今
	永嘉县瑞丰企业管理有限公司	董事长	2008年10月16日	至今
	重庆奥康置业有限公司	董事长	2003年2月10日	至今
	温州铂尔曼大酒店有限公司	董事长/董事	2018年2月9日	至今
	中瓯地产集团有限公司	董事	2008年4月25日	至今
	浙江商融创业投资股份有限公司	董事	2010年6月8日	至今
	永嘉奥迦特股权投资管理有限公司	董事	2017年8月1日	至今
	LightInTheBox Holding Co., Ltd.	董事	2015年7月22日	至今
	成都康诺生物制品有限公司	经理/执行董事	2023年3月9日	至今
	浙江荣奥金属贸易有限公司	经理/执行董事	2021年2月2日	至今
	浙江永腾金属贸易有限公司	经理/执行董事	2021年2月2日	至今
	永嘉奥盈企业管理有限公司	经理/执行董事	2013年9月25日	至今
上海奥康中瓯股权投资管理有限公司	监事	2013年5月28日	至今	
王进权	中瓯地产集团有限公司	董事长	2011年3月8日	至今
	湖北奥康置业有限公司	董事长	2004年2月7日	至今
	浙江安宝乐科技有限公司	董事	2019年3月22日	至今
	重庆奥康置业有限公司	监事会主席	2003年2月10日	至今
余雄平	温州民商银行股份有限公司	董事	2015年3月23日	至今
	中捷资源投资股份有限公司	董事	2019年12月5日	至今
	成都康华生物制品股份有限公司	董事	2017年5月25日	至今
	LightInTheBox Holding Co., Ltd.	董事	2016年6月7日	至今
	永嘉奥信企业管理有限公司	执行董事兼总经理	2013年9月25日	至今
	宁波奥康中瓯投资管理有限公司	执行董事兼总经理	2013年11月29日	至今
	杭州冠泽投资管理有限公司	执行董事兼总经理	2019年5月21日	至今
	宁波奥康力合投资管理有限公司	执行董事兼总经理	2016年3月11日	至今
永嘉奥盈企业管理有限公司	经理	2023年3月17日	至今	
BINGSHENG TENG	长江商学院	副院长	2017年1月1日	至今
	长飞光纤光缆股份有限公司	独立董事	2020年1月17日	至今
	云南景谷林业股份有限公司	独立董事	2025年5月23日	至今

	万达酒店发展有限公司	独立非执行董事	2019年3月21日	至今
周俊明	杭州钢铁股份有限公司	独立董事	2023年5月18日	至今
	北京盈科（杭州）律师事务所	高级合伙人	2021年5月1日	2025年12月21日
	上海中联（杭州）律师事务所	高级合伙人	2025年12月22日	至今
林宗纯	温州职业技术学院	会计学教授	2006年8月1日	至今
在其他单位任职情况的说明	无			

(三) 董事、高级管理人员薪酬情况

√适用 □不适用

董事、高级管理人员薪酬的决策程序	根据《公司章程》及相关法律法规规定，公司董事的报酬由股东会审议，高级管理人员的薪酬由薪酬与考核委员会审核后报董事会审议通过。
董事在董事会讨论本人薪酬事项时是否回避	是
薪酬与考核委员会或独立董事专门会议关于董事、高级管理人员薪酬事项发表建议的具体情况	薪酬与考核委员会关于董事、高级管理人员报酬事项达成一致赞成的决议。
董事、高级管理人员薪酬确定依据	独立董事根据股东会决议执行；其他董事、高级管理人员根据岗位职责和年度计划的完成情况确定。
董事和高级管理人员薪酬的实际支付情况	实际支付情况按上述原则和有关文件执行，具体金额详见本节“现任及报告期内离任董事和高级管理人员持股变动及薪酬情况”表。
报告期末全体董事和高级管理人员实际获得的薪酬合计	390.39万元
报告期末全体董事和高级管理人员实际获得薪酬的考核依据和完成情况	报告期内，独立董事领取的独立董事津贴不适用考核情况；公司非独立董事和高级管理人员依据公司绩效考核规定获得相应的薪酬。绩效考核工作按公司绩效考核规定执行并完成。
报告期末全体董事和高级管理人员实际获得薪酬的递延支付安排	报告期内公司不存在递延支付安排。
报告期末全体董事和高级管理人员实际获得薪酬的止付追索情况	报告期内公司不存在止付追索的情况。

(四) 公司董事、高级管理人员变动情况

√适用 □不适用

姓名	担任的职务	变动情形	变动原因
王振滔	董事长兼总裁	选举	工作调动
王进权	董事	选举	工作调动
陈瑞福	副总裁	离任	个人原因
丁承俊子	职工董事	选举	工作调动
张蔷薇	董事会秘书	聘任	工作调动
陈钦河	财务负责人	聘任	工作调动

(五) 近三年受证券监管机构处罚的情况说明

适用 不适用

2023年6月8日，公司、实际控制人王振滔、董事兼总裁王进权、董事兼副总裁王晨及董事会秘书兼财务负责人翁衡收到中国证券监督管理委员会浙江监管局（以下简称“浙江证监局”）印发的《行政监管措施决定书》（〔2023〕37号）。浙江证监局就公司资金占用事项未按相关规定履行决策审批程序和信息披露义务等事宜出具警示函，具体内容详见公司于2023年6月10日披露的《关于公司及相关人员收到浙江监管局警示函的公告》（公告编号：临2023-024）。

2023年8月29日，公司、实际控制人王振滔、董事兼总裁王进权、董事兼副总裁王晨及董事会秘书兼财务负责人翁衡收到上海证券交易所印发的《上海证券交易所纪律处分决定书》（〔2023〕108号）。上海证券交易所就公司资金占用事项未按相关规定履行决策审批程序和信息披露义务等事宜对公司、奥康集团、实际控制人及有关责任人作出通报批评的决定，具体内容详见上海证券交易所公告网站（<http://www.sse.com.cn>）。

2024年3月15日，公司、实际控制人王振滔、董事兼总裁王进权及董事会秘书兼财务负责人翁衡收到浙江证监局印发的《行政监管措施决定书》（〔2024〕33号）。浙江证监局就公司在2021年年报、2022年年报和2023年半年报中未按规定披露关联方非经营性资金占用情况（相关资金占用款项已归还）及公司资金支付、经销商管理相关内部控制存在缺陷等事宜出具警示函，具体内容详见公司于2024年3月16日披露的《关于公司及相关人员收到浙江监管局警示函的公告》（公告编号：临2024-006）。

2024年3月20日，公司、实际控制人王振滔、董事兼总裁王进权及董事会秘书兼财务负责人翁衡收到上海证券交易所印发的《关于对浙江奥康鞋业股份有限公司及有关责任人予以监管警示的决定》（上证公函〔2024〕0077号）。上海证券交易所就公司在2021年年报、2022年年报和2023年半年报中未按规定披露关联方非经营性资金占用情况（相关资金占用款项已归还）及公司资金支付、经销商管理相关内部控制存在缺陷等事宜出具监管警示的决定，具体内容详见上海证券交易所公告网站（<http://www.sse.com.cn>）。

2024年4月28日，公司、实际控制人王振滔、董事兼总裁王进权及董事会秘书兼财务负责人翁衡收到中国证券监督管理委员会浙江监管局印发的《行政处罚事先告知书》（浙处罚字〔2024〕12号），具体内容详见公司于2024年4月30日披露的《关于收到中国证券监督管理委员会浙江监管局〈行政处罚事先告知书〉的公告》（公告编号：临2024-009）。

2024年5月16日，公司、实际控制人王振滔、董事兼总裁王进权及董事会秘书兼财务负责人翁衡收到中国证券监督管理委员会浙江监管局印发的《行政处罚决定书》（〔2024〕17号）。对公司责令改正，给予警告，并处以300万元罚款；对王振滔给予警告，并处以300万元罚款；对王进权给予警告，并处以80万元罚款；对翁衡给予警告，并处以80万元罚款。具体内容详见公司于2024年5月17日披露的《关于收到中国证券监督管理委员会浙江监管局〈行政处罚决定书〉的公告》（公告编号：临2024-026）。

2024年6月5日，公司、实际控制人王振滔、董事兼总裁王进权及董事会秘书兼财务负责人翁衡收到上海证券交易所印发的《关于对浙江奥康鞋业股份有限公司、实际控制人暨时任董事长王振滔及有关责任人予以公开谴责的决定》（〔2024〕99号），对公司及实际控制人暨时任董事长王振滔，时任总经理王进权，时任董事会秘书、财务总监翁衡予以公开谴责。具体内容详见上海证券交易所公告网站（<http://www.sse.com.cn>）。

(六) 其他

适用 不适用

四、董事履行职责情况

(一) 董事参加董事会和股东会的情况

董事姓名	是否独立董事	参加董事会情况						参加股东会情况
		本年应参加董事会次数	亲自出席次数	以通讯方式参加次数	委托出席次数	缺席次数	是否连续两次未亲自参加会议	出席股东会的次数
王振滔	否	5	5	4	0	0	否	2
王进权	否	5	5	4	0	0	否	2
王晨	否	8	8	6	0	0	否	2
余雄平	否	8	8	6	0	0	否	2
BINGSHENG TENG	是	8	8	8	0	0	否	2
周俊明	是	8	8	6	0	0	否	2
林宗纯	是	8	8	6	0	0	否	2
丁承俊子	否	1	1	0	0	0	否	0

连续两次未亲自出席董事会会议的说明

适用 不适用

年内召开董事会会议次数	8
其中：现场会议次数	0
通讯方式召开会议次数	6
现场结合通讯方式召开会议次数	2

(二) 董事对公司有关事项提出异议的情况

适用 不适用

(三) 其他

适用 不适用

五、董事会下设专门委员会情况

适用 不适用

(一) 董事会下设专门委员会成员情况

专门委员会类别	成员姓名
审计委员会	林宗纯、余雄平、周俊明
提名委员会	周俊明、王振滔、林宗纯
薪酬与考核委员会	BINGSHENG TENG、王进权、周俊明
战略委员会	王振滔、王进权、BINGSHENG TENG

(二) 报告期内审计委员会召开8次会议

召开日期	会议内容	重要意见和建议	其他履行职责情况
2025年1月15日	关于公司2025年度内部审计计划的议案	无	无
	关于2024年度报告审计沟通事项的议案	无	无

2025年3月25日	关于公司2024年年度报告初稿和内控审计报告的议案	无	无
	关于公司续聘会计师事务所的议案	无	无
2025年4月3日	关于公司2024年年度报告及其摘要的议案	无	无
	关于公司2024年度内部控制评价报告的议案	无	无
2025年4月18日	关于公司2025年第一季度报告的议案	无	无
2025年8月8日	关于公司2025年半年度报告及其摘要的议案	无	无
2025年10月17日	关于公司2025年第三季度报告的议案	无	无
2025年12月2日	关于制定公司《会计师事务所选聘制度》的议案	无	无
2025年12月19日	关于聘任公司财务负责人的议案	无	无

(三) 报告期内提名委员会召开4次会议

召开日期	会议内容	重要意见和建议	其他履行职责情况
2025年4月9日	关于提名第八届董事会董事候选人的议案	无	无
2025年6月30日	关于提名公司总裁的议案	无	无
	关于提名公司第八届董事会专门委员会成员的议案	无	无
2025年12月2日	关于提名第九届董事会董事候选人的议案	无	无
2025年12月19日	关于聘任公司高级管理人员的议案	无	无
	关于组建第九届董事会专门委员会的议案	无	无

(四) 报告期内薪酬与考核委员会召开1次会议

召开日期	会议内容	重要意见和建议	其他履行职责情况
2025年3月19日	关于公司2024年度董事、高级管理人员薪酬情况的议案	无	无

(五) 存在异议事项的具体情况

适用 不适用

六、审计委员会发现公司存在风险的说明

适用 不适用

审计委员会对报告期内的监督事项无异议。

七、报告期末母公司和主要子公司的员工情况

(一) 员工情况

母公司在职员工的数量	1,569
主要子公司在职员工的数量	2,646
在职员工的数量合计	4,215
母公司及主要子公司需承担费用的离退休职工人数	0
专业构成	
专业构成类别	专业构成人数
生产人员	1,112
销售人员	2,411
技术人员	185
财务人员	78
行政人员	429

合计	4,215
教育程度	
教育程度类别	数量（人）
硕士学历	6
本科学历	256
专科及以下	3,953
合计	4,215

(二) 薪酬政策

适用 不适用

公司薪酬政策基于公司战略发展目标、行业竞争态势及企业的发展特点，建立差异化激励性的薪酬体系，吸引优秀人才，激励核心人才，保留关键人才，并向公司战略关键人才倾斜。组织绩效与个人绩效进行关联，促使企业战略目标和个人目标的达成。公司薪酬设计遵循战略一致性原则、公平竞争性原则、绩效导向性原则、经济性原则和合法性原则，建立宽带薪酬体系，激活组织绩效激励，同时确保成本控制和内部公平性，通过业绩优先、兼顾公平、正向激励手段实现企业和员工共赢共荣。

(三) 培训计划

适用 不适用

在行业内卷加剧的背景下，公司2026年培训工作以“全面数字化，从需求响应到价值共生”为总方针，聚焦三大方向赋能业务突围：

AI融合培训，激活全员数字化素养：围绕智能化升级战略，构建分层分类培训体系：中高管联合外部平台开展AI战略落地专题研讨，掌握AI驱动决策与智能办公方法，引领转型方向；全员层通过AI技能大赛、实战工作坊，将AI工具与设计、生产、零售等场景绑定，提升数字化办公效率，让AI成为全员提效核心工具。

精准业务赋能，破解行业痛点：针对终端获客难、库存压力大等痛点，培训从知识传递转向价值创造：终端零售端聚焦单店盈利，开展获客新方法、私域运营等实战课程，强化用户思维；商品供应链端围绕爆款打造、敏捷供应全链条培训，提升库存周转效率；打破部门壁垒，通过跨岗培训推动全员营销，形成“人人都是营销官”的增长格局。

品牌心智打造，升级用户体验：以差异化竞争为目标，培训聚焦品牌价值传递：开展品牌文化、内容营销专项培训，推动全员用故事化、场景化方式沟通，实现从“卖产品”到“卖生活方式”的升级；培养终端品牌大使，通过服务礼仪、品牌故事培训，让一线员工成为品牌代言人，在每个触点传递品牌温度，提升用户忠诚度与品牌溢价。

(四) 劳务外包情况

适用 不适用

八、利润分配或资本公积金转增预案

(一) 现金分红政策的制定、执行或调整情况

适用 不适用

1. 根据中国证监会《关于进一步落实上市公司现金分红有关事项的通知》（证监发[2012]37号）及《上市公司监管指引第3号—上市公司现金分红（2023年修订）》相关法律、法规及规范

性要求，经公司第八届董事会第二次会议审议、2022年年度股东大会批准，通过了《关于公司未来三年（2023年-2025年）股东分红回报规划》。

2. 公司分别于2025年4月14日、2025年5月12日召开了第八届董事会第十五次会议和2024年年度股东大会，审议通过了2024年年度利润分配预案的议案。公司2024年以实施利润分配方案时股权登记日登记的总股本为基数，向全体股东每10股派发现金红利1.5元（含税）。截至2025年12月31日，公司总股本400,980,000股，以此计算拟派发现金红利60,147,000元（含税）。此次分配不派发红股，也不进行资本公积转增股本。独立董事就利润分配事项发表了独立意见，在利润分配政策拟定和执行过程中，中小股东的意见和诉求得到了充分表达，合法权益得到了充分保护。

(二) 现金分红政策的专项说明

适用 不适用

是否符合公司章程的规定或股东会决议的要求	<input checked="" type="checkbox"/> 是 <input type="checkbox"/> 否
分红标准和比例是否明确和清晰	<input checked="" type="checkbox"/> 是 <input type="checkbox"/> 否
相关的决策程序和机制是否完备	<input checked="" type="checkbox"/> 是 <input type="checkbox"/> 否
独立董事是否履职尽责并发挥了应有的作用	<input checked="" type="checkbox"/> 是 <input type="checkbox"/> 否
中小股东是否有充分表达意见和诉求的机会，其合法权益是否得到了充分保护	<input checked="" type="checkbox"/> 是 <input type="checkbox"/> 否

(三) 报告期内盈利且母公司可供股东分配利润为正，但未提出现金利润分配方案预案的，公司应当详细披露原因以及未分配利润的用途和使用计划

适用 不适用

(四) 本报告期利润分配及资本公积金转增股本预案

适用 不适用

(五) 最近三个会计年度现金分红情况

适用 不适用

单位：元 币种：人民币

最近三个会计年度累计现金分红金额（含税）(1)	108,264,600.00
最近三个会计年度累计回购并注销金额(2)	不适用
最近三个会计年度现金分红和回购并注销累计金额(3)=(1)+(2)	108,264,600.00
最近三个会计年度年均净利润金额(4)	-183,348,795.58
最近三个会计年度现金分红比例(%) (5)=(3)/(4)	不适用
最近一个会计年度合并报表中归属于上市公司普通股股东的净利润	-241,024,391.44
最近一个会计年度母公司报表年度末未分配利润	1,374,129,213.64

九、公司股权激励计划、员工持股计划或其他员工激励措施的情况及其影响

(一) 相关激励事项已在临时公告披露且后续实施无进展或变化的

适用 不适用

(二) 临时公告未披露或有后续进展的激励情况

股权激励情况

适用 不适用

其他说明：

适用 不适用

员工持股计划情况

适用 不适用

其他激励措施

适用 不适用

(三) 董事、高级管理人员报告期内被授予的股权激励情况

适用 不适用

(四) 报告期内对高级管理人员的考评机制，以及激励机制的建立、实施情况

适用 不适用

公司已建立合理的绩效评价体系和权责利相结合的激励约束机制，公司对高级管理人员实施年度业绩考核制度，依据公司年度经营计划和管理目标核定考核指标，根据公司年度业绩各项指标完成情况、管理者履职情况、管理能力等对相关人员进行综合考核，并根据实际情况确定其经营管理业绩及年度报酬。2025年，公司审计监察中心、人力资源中心协同董事会薪酬与考核委员会根据年初制定对高级管理人员的各项考核指标以及实际完成情况、履职情况、管理能力，确定公司高级管理人员的经营管理业绩及年度报酬。

十、报告期内的内部控制制度建设及实施情况

适用 不适用

公司董事会根据《企业内部控制基本规范》、《企业内部控制应用指引》及《企业内部控制评价指引》等相关法律、法规要求，建立了整体有效的内部控制体系，对公司截至2025年12月31日内部控制的设计与运行的有效性进行评价，并编制内部控制评价报告。

报告期内，公司积极进行自查整改，全面自查公司决策权限并开展证券合规法律培训。全面梳理公司相关制度的制定及执行情况，认真落实整改情况，进一步加强董事、高级管理人员及关键岗位人员对证券法律法规的学习，推动合规建设常态化。

公司董事会认为截至报告基准日，公司不存在财务报告内部控制的重大缺陷或重要缺陷。内部控制流程在日常运行中可能存在一般缺陷，但由于公司内部控制设有自我评价和内部审计的双重监督机制，内部控制缺陷一经发现确认即采取更正行动，使风险可控。

《2025年度内部控制评价报告》已于2025年4月28日刊登在上海证券交易所网站。

报告期内内部控制存在重大缺陷情况的说明

适用 不适用

十一、报告期内对子公司的管理控制情况

适用 不适用

报告期内，公司严格按照《公司法》、《公司章程》等相关法律法规与规章制度的规定，对子公司的公司治理、重大事项管理、战略管控、人事管控、财务管控、合规风险管控等进行规范要求。公司按照监管要求进一步严格内控标准，已将各层级子公司的合规、内控和风险管理工作纳入统一的管理体系。

对子公司的管理控制存在异常的风险提示

适用 不适用

十二、内部控制审计报告的相关情况说明

适用 不适用

公司聘请天健会计师事务所（特殊普通合伙）对公司 2025 年内部控制实施情况进行审计，并出具了内部控制审计报告，详见上海证券交易所网站（www.sse.com.cn）。

是否披露内部控制审计报告：是

内部控制审计报告意见类型：标准的无保留意见

报告期或上年度是否被出具内部控制非标准审计意见

是 否

十三、上市公司治理专项行动自查问题整改情况

不适用

十四、纳入环境信息依法披露企业名单的上市公司及其主要子公司的环境信息情况

适用 不适用

纳入环境信息依法披露企业名单中的企业数量（个）		1
序号	企业名称	环境信息依法披露报告的查询索引
1	浙江奥康鞋业股份有限公司	https://mlzj.sthjt.zj.gov.cn/eps/index/enterprise-search

其他说明

适用 不适用

十五、社会责任工作情况

（一）是否单独披露社会责任报告、可持续发展报告或 ESG 报告

适用 不适用

（二）社会责任工作具体情况

适用 不适用

具体说明

适用 不适用

十六、巩固拓展脱贫攻坚成果、乡村振兴等工作具体情况

适用 不适用

具体说明

适用 不适用

十七、其他

适用 不适用

第五节 重要事项

一、承诺事项履行情况

(一) 公司实际控制人、股东、关联方、收购人以及公司等承诺相关方在报告期内或持续到报告期内的承诺事项

√适用 □不适用

承诺背景	承诺类型	承诺方	承诺内容	承诺时间	是否有履行期限	承诺期限	是否及时严格履行	如未能及时履行应说明未完成履行的具体原因	如未能及时履行应说明下一步计划
与首次公开发行相关的承诺	解决同业竞争	奥康投资 王振滔 王进权	奥康投资、王振滔、王进权目前在中国境内外未直接或间接从事或参与任何在商业上对公司构成竞争的业务及活动；将来也不在中国境内外直接或间接从事或参与任何在商业上对公司构成竞争的业务及活动，或拥有与其存在竞争关系的任何经济实体、机构、经济组织的权益，或以其他任何形式取得该经济实体、机构、经济组织的控制权；作为持有公司5%以上股份的股东期间，本承诺为有效之承诺；愿意承担因违反上述承诺而给公司造成的全部经济损失。	2012年4月25日	否	长期有效	是		
	解决关联交易	奥康投资 王振滔 王进权	奥康投资及其关联人（包括但不限于持有其5%以上股份的股东，奥康投资的董事、高级管理人员）将尽量减少和规范与公司及其控股子公司之间发生关联交易；王振滔、王进权及其关联人（包括但不限于其直接或间接控制的法人及其他组织，其关系密切的家庭成员，其担任董事、高级管理人员的除公司及其控股子公司以外的法人及其他组织等）将尽量减少和规范与公司及其控股子公司之间发生关联交易；奥康投资、王振滔、王进权不以向公司拆借、占用其资金或采取由其代垫款项、代偿债务等任何方式侵占公司的资金或挪用、侵占其资产或其他资源；不要求公司及其控	2012年4月25日	否	长期有效	是		

		<p>股子公司违法违规提供担保；对于能够通过市场方式与独立第三方之间进行的交易，将由公司及其控股子公司与独立第三方进行；对于与公司及其控股子公司之间确有必要进行的关联交易，均将严格遵守公平公允、等价有偿的原则，公平合理地进行；关联交易均以签订书面合同或协议形式明确约定，并严格遵守有关法律法规、规范性文件以及公司章程、股东大会事规则、关联交易实施细则等相关规定，履行各项审批程序和信息披露义务，切实保护公司以及其他股东的合法权益；不通过关联交易损害公司以及其他股东的合法权益，如因违反上述承诺而损害公司以及其他股东合法权益的，奥康投资、王振滔、王进权及其关联人自愿赔偿由此对公司造成的一切损失；将促使并保证其关联人遵守上述承诺，如有违反，其自愿承担由此对公司造成的一切损失。</p>						
解决土地等产权瑕疵	奥康投资	<p>截至2011年12月31日，公司区域销售公司共承租158处面积共计约19,689.71平方米的物业用于开设直营店铺，其中2处总计约68平方米的物业（约占总租赁面积0.35%），出租方未能提供房产权属证明文件或其他能够证明出租方有权出租该等物业的法律文件，亦未承诺对相关租赁关系之不稳定可能给承租方造成的损失作出赔偿。奥康投资承诺：若公司在租赁期间内因权属问题无法继续使用租赁房屋的，控股股东负责落实新的租赁房源，并承担由此造成的装修、搬迁损失及可能产生的其他全部损失。</p>	2012年4月25日	否	长期有效	是		

(二) 公司资产或项目存在盈利预测，且报告期仍处在盈利预测期间，公司就资产或项目是否达到原盈利预测及其原因作出说明

已达到 未达到 不适用

(三) 业绩承诺情况

适用 不适用

业绩承诺变更情况

适用 不适用

其他说明

适用 不适用

二、报告期内控股股东及其他关联方非经营性占用资金情况

适用 不适用

三、违规担保情况

适用 不适用

四、公司对会计师事务所“非标准意见审计报告”的说明

适用 不适用

五、公司对会计政策、会计估计变更或重大会计差错更正原因和影响的分析说明

(一) 公司对会计政策、会计估计变更原因及影响的分析说明

适用 不适用

(二) 公司对重大会计差错更正原因及影响的分析说明

适用 不适用

(三) 与前任会计师事务所进行的沟通情况

适用 不适用

(四) 审批程序及其他说明

适用 不适用

六、聘任、解聘会计师事务所情况

单位：元 币种：人民币

	现聘任
境内会计师事务所名称	天健会计师事务所（特殊普通合伙）
境内会计师事务所报酬	1,800,000

境内会计师事务所审计年限	17年
境内会计师事务所注册会计师姓名	章天赐、姚瑞
境内会计师事务所注册会计师审计服务的累计年限	章天赐（8年）姚瑞（1年）

	名称	报酬
内部控制审计会计师事务所	天健会计师事务所（特殊普通合伙）	600,000元

聘任、解聘会计师事务所的情况说明

适用 不适用

经公司第八届董事会第十五次会议审议，并报2024年年度股东大会批准，续聘天健会计师事务所（特殊普通合伙）为公司2025年度审计机构，负责公司2025年度财务报告和内控报告的审计。

审计期间改聘会计师事务所的情况说明

适用 不适用

审计费用较上一年度下降20%以上（含20%）的情况说明

适用 不适用

七、面临退市风险的情况

（一）导致退市风险警示的原因

适用 不适用

（二）公司拟采取的应对措施

适用 不适用

（三）面临终止上市的情况和原因

适用 不适用

八、破产重整相关事项

适用 不适用

九、重大诉讼、仲裁事项

本年度公司有重大诉讼、仲裁事项 本年度公司无重大诉讼、仲裁事项

十、上市公司及其董事、高级管理人员、控股股东、实际控制人涉嫌违法违规、受到处罚及整改情况

适用 不适用

十一、报告期内公司及其控股股东、实际控制人诚信状况的说明

适用 不适用

2022年度，公司控股股东奥康投资所持公司部分股份被司法冻结，相关情况如下：奥康投资于2016年年初对团盈（上海）网络科技有限公司进行财务投资，并已于2017年11月进行股权转让

让且办结工商过户登记手续，期间未向投资标的派驻董事，未参与投资标的的经营管理。股权收购方为钢钢电子商务（上海）股份有限公司，股权转让事项正常完成且收购方在股权转让协议中明确承诺其资金来源合法，不存在被追索的情形。后经上海市第一中级人民法院刑事裁定书【(2021)沪01刑终286号】裁定，钢钢电子商务（上海）股份有限公司在2017年11月的转让事项中，向奥康投资支付的股权转让资金来源系其违法所得。上海市奉贤区人民法院依据【(2022)沪0120执恢1040号】文向奥康投资追缴股权转让所得资金柒仟玖佰贰拾万元整，致使公司控股股东奥康投资证券账户中的13,500,000股公司股票被司法冻结。奥康投资已委任律师处理相关法律事宜并提起了执行异议，报告期内，尚未收到法院关于本案执行异议的书面回复，奥康投资证券账户中的13,500,000股公司股票被继续司法冻结，该股权冻结事项尚未解除。公司及公司控股股东、实际控制人不存在其他未履行法院生效判决、所负数额较大的债务到期未清偿等情况。

十二、重大关联交易

(一)与日常经营相关的关联交易

1、已在临时公告披露且后续实施无进展或变化的事项

适用 不适用

2、已在临时公告披露，但有后续实施的进展或变化的事项

适用 不适用

3、临时公告未披露的事项

适用 不适用

(二)资产或股权收购、出售发生的关联交易

1、已在临时公告披露且后续实施无进展或变化的事项

适用 不适用

2、已在临时公告披露，但有后续实施的进展或变化的事项

适用 不适用

3、临时公告未披露的事项

适用 不适用

4、涉及业绩约定的，应当披露报告期内的业绩实现情况

适用 不适用

(三)共同对外投资的重大关联交易

1、已在临时公告披露且后续实施无进展或变化的事项

适用 不适用

2、已在临时公告披露，但有后续实施的进展或变化的事项

适用 不适用

3、临时公告未披露的事项

适用 不适用

(四)关联债权债务往来

1、已在临时公告披露且后续实施无进展或变化的事项

适用 不适用

2、已在临时公告披露，但有后续实施的进展或变化的事项

适用 不适用

3、临时公告未披露的事项

适用 不适用

(五)公司与存在关联关系的财务公司、公司控股财务公司与关联方之间的金融业务

适用 不适用

(六)其他

适用 不适用

十三、重大合同及其履行情况

(一) 托管、承包、租赁事项

1、 托管情况

适用 不适用

2、 承包情况

适用 不适用

3、 租赁情况

适用 不适用

(二) 担保情况

√适用 □不适用

单位：元 币种：人民币

公司对外担保情况（不包括对子公司的担保）														
担保方	担保方与上市公司的关系	被担保方	担保金额	担保发生日期(协议签署日)	担保起始日	担保到期日	担保类型	担保物(如有)	担保是否已经履行完毕	担保是否逾期	担保逾期金额	反担保情况	是否为关联方担保	关联关系
报告期内担保发生额合计（不包括对子公司的担保）														
报告期末担保余额合计（A）（不包括对子公司的担保）														
公司及其子公司对子公司的担保情况														
报告期内对子公司担保发生额合计							165,000,000.00							
报告期末对子公司担保余额合计（B）							82,146,769.60							
公司担保总额情况（包括对子公司的担保）														
担保总额（A+B）							82,146,769.60							
担保总额占公司净资产的比例（%）							3.50							
其中：														
为股东、实际控制人及其关联方提供担保的金额（C）							0.00							
直接或间接为资产负债率超过70%的被担保对象提供的债务担保金额（D）							72,146,769.60							
担保总额超过净资产50%部分的金额（E）							0.00							
上述三项担保金额合计（C+D+E）							72,146,769.60							
未到期担保可能承担连带清偿责任说明														
担保情况说明														

(三) 委托他人进行现金资产管理的情况

1、委托理财情况

(1). 委托理财总体情况

√适用 □不适用

单位：万元 币种：人民币

类型	风险特征	未到期余额	逾期未收回金额
银行理财产品	低风险	500.00	0.00

其他情况

□适用 √不适用

(2). 单项委托理财情况

√适用 □不适用

单位：万元 币种：人民币

受托人	委托理财类型	风险特征	委托理财金额	委托理财起始日期	委托理财终止日期	资金投向	是否存在受限情形	实际收益或损失	未到期金额	逾期未收回金额
建设银行	银行理财产品	中低风险	500.00	2024/11/7	2025/2/18	债券型基金	否	2.08		
温州银行	银行理财产品	中低风险	1,000.00	2025/1/22	2025/2/6	银行理财产品	否	0.90		
工商银行	银行理财产品	低风险	1,000.00	2025/3/3	2025/6/3	银行理财产品	否	2.01		
建设银行	银行理财产品	中低风险	400.00	2025/5/28	2025/8/26	债券型基金	否	0.84		
温州银行	银行理财产品	中低风险	3,000.00	2025/7/22	2025/7/29	债券型基金	否	-1.14		
杭州银行	银行理财产品	低风险	2,000.00	2025/7/22	2025/9/4	银行理财产品	否	3.66		
工商银行	银行理财产品	低风险	1,000.00	2025/8/14	2025/8/29	银行理财产品	否	0.79		
华夏银行	银行理财产品	低风险	500.00	2025/8/15	2025/8/29	银行理财产品	否	0.34		
杭州银行	银行理财产品	低风险	2,000.00	2025/9/9	2025/9/22	银行理财产品	否	1.43		
杭州银行	银行理财产品	低风险	2,000.00	2025/9/24	2025/9/28	银行理财产品	否	0.46		
杭州银行	银行理财产品	中低风险	2,000.00	2025/10/1	2025/10/9	银行理财产品	否	0.82		

杭州银行	银行理财产品	低风险	2,000.00	2025/10/15	2025/10/29	银行理财产品	否	1.62		
中国银行	银行理财产品	中低风险	82.09	2025/11/25	2025/12/5	债券	否	0.03		
杭州银行	银行理财产品	中低风险	2,000.00	2025/11/20	2025/11/26	银行理财产品	否	0.72		
杭州银行	银行理财产品	低风险	4,000.00	2025/12/13	2025/12/26	银行理财产品	否	2.71		
建设银行	银行理财产品	低风险	500.00	2025/11/10	2026/1/12	债券型基金	否		500.00	

其他情况

适用 不适用

(3). 委托理财减值准备

适用 不适用

2、委托贷款情况

(1). 委托贷款总体情况

适用 不适用

其他情况

适用 不适用

(2). 单项委托贷款情况

适用 不适用

其他情况

适用 不适用

(3). 委托贷款减值准备

适用 不适用

3、其他情况

□适用 √不适用

(四) 其他重大合同

□适用 √不适用

十四、募集资金使用进展说明


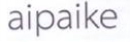

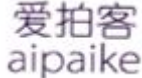

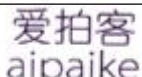
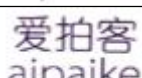
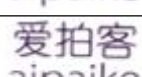
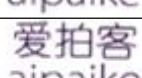
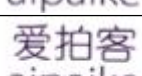
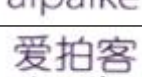
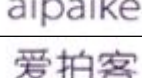
□适用 √不适用



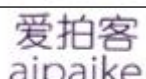
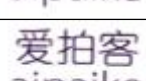
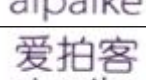
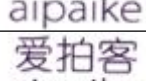
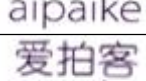
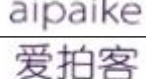
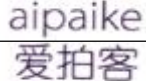
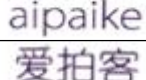
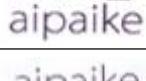

十五、其他对投资者作出价值判断和投资决策有重大影响的重大事项的说明

√适用 □不适用

1. 2025年下半年公司商标续展情况如下：

序号	商标名称	商标样式	申请人	申请号	申请日	类别	原有效期至
1	爱与面包		浙江奥康鞋业股份有限公司	17910206	2015/9/16	18	2026/10/27
2	爱与面包		浙江奥康鞋业股份有限公司	17910367	2015/9/16	25	2026/10/27
3	爱拍客 AIPAIKE		浙江奥康鞋业股份有限公司	18237354	2015/11/4	35	2026/12/13
4	爱拍客 AIPAIKE		浙江奥康鞋业股份有限公司	18237353	2015/11/4	36	2026/12/13
5	爱拍客 AIPAIKE		浙江奥康鞋业股份有限公司	18237352	2015/11/4	39	2026/12/13
6	爱拍客 AIPAIKE		浙江奥康鞋业股份有限公司	18237351	2015/11/4	41	2026/12/13

7	AIPAIKE.COM		浙江奥康鞋业股份有限公司	18237345	2015/11/4	42	2026/12/13
8	AIPAIKE		浙江奥康鞋业股份有限公司	18237347	2015/11/4	42	2026/12/13
9	爱拍客 AIPAIKE		浙江奥康鞋业股份有限公司	18237350	2015/11/4	42	2026/12/13
10	爱拍客 AIPAIKE		浙江奥康鞋业股份有限公司	18237349	2015/11/4	43	2026/12/13
11	爱拍客 AIPAIKE		浙江奥康鞋业股份有限公司	18237475	2015/11/4	3	2026/12/13
12	爱拍客 AIPAIKE		浙江奥康鞋业股份有限公司	18237474	2015/11/4	4	2026/12/13
13	爱拍客 AIPAIKE		浙江奥康鞋业股份有限公司	18237473	2015/11/4	5	2026/12/13
14	爱拍客 AIPAIKE		浙江奥康鞋业股份有限公司	18237472	2015/11/4	8	2026/12/13
15	爱拍客 AIPAIKE		浙江奥康鞋业股份有限公司	18237470	2015/11/4	10	2026/12/13
16	爱拍客 AIPAIKE		浙江奥康鞋业股份有限公司	18237469	2015/11/4	12	2026/12/13
17	爱拍客 AIPAIKE		浙江奥康鞋业股份有限公司	18237468	2015/11/4	14	2026/12/13
18	爱拍客 AIPAIKE		浙江奥康鞋业股份有限公司	18237467	2015/11/4	16	2026/12/13

19	爱拍客 AIPAIKE		浙江奥康鞋业股份有限公司	18237466	2015/11/4	18	2026/12/13
20	爱拍客 AIPAIKE		浙江奥康鞋业股份有限公司	18237465	2015/11/4	20	2026/12/13
21	爱拍客 AIPAIKE		浙江奥康鞋业股份有限公司	18237464	2015/11/4	21	2026/12/13
22	爱拍客 AIPAIKE		浙江奥康鞋业股份有限公司	18237463	2015/11/4	22	2026/12/13
23	爱拍客 AIPAIKE		浙江奥康鞋业股份有限公司	18237462	2015/11/4	24	2026/12/13
24	爱拍客 AIPAIKE		浙江奥康鞋业股份有限公司	18237461	2015/11/4	25	2026/12/13
25	爱拍客 AIPAIKE		浙江奥康鞋业股份有限公司	18237460	2015/11/4	26	2026/12/13
26	爱拍客 AIPAIKE		浙江奥康鞋业股份有限公司	18237357	2015/11/4	27	2026/12/13
27	爱拍客 AIPAIKE		浙江奥康鞋业股份有限公司	18237356	2015/11/4	28	2026/12/13
28	爱拍客 AIPAIKE		浙江奥康鞋业股份有限公司	18237355	2015/11/4	30	2026/12/13
29	AIPAIKECOM		浙江奥康鞋业股份有限公司	18237346	2015/11/4	35	2026/12/13
30	AIPAIKEAIPAIKE		浙江奥康鞋业股份有限公司	18237348	2015/11/4	35	2026/12/13

2. 2025年下半年公司新取得的专利情况如下：

序号	专利名称	专利号(申请号)	申请日期	授权公告日	类型
1	一种防松脱运动鞋带	202420913872.6	2024/4/29	2025/7/25	实用新型
2	一种具有盘扣鞋带的鞋子	202520127601.2	2025/1/20	2025/8/29	实用新型
3	一种鞋用砂轮机	202520271389.7	2025/2/20	2026/1/16	实用新型
4	一种双阀负压排水排气作战靴	202520889892.9	2025/5/8	2026/1/23	实用新型
5	一种鼓风式内循环大底	202521411424.7	2025/7/7	2025/8/8	实用新型
6	鞋(帆船 IDD01)	202530581962.X	2025/9/29	2025/11/7	外观设计
7	鞋(帆船 IDD02)	202530581961.5	2025/9/29	2025/11/7	外观设计
8	鞋(帆船 IDD03)	202530581959.8	2025/9/29	2025/11/7	外观设计
9	鞋(帆船 IDD04)	202530581965.3	2025/9/29	2025/10/31	外观设计

第六节 股份变动及股东情况

一、股本变动情况

(一) 股份变动情况表

1、股份变动情况表

报告期内，公司股份总数及股本结构未发生变化。

2、股份变动情况说明

适用 不适用

3、股份变动对最近一年和最近一期每股收益、每股净资产等财务指标的影响（如有）

适用 不适用

4、公司认为必要或证券监管机构要求披露的其他内容

适用 不适用

(二) 限售股份变动情况

适用 不适用

二、证券发行与上市情况

(一) 截至报告期内证券发行情况

适用 不适用

单位：股 币种：人民币

股票及其衍生证券的种类	发行日期	发行价格（或利率）	发行数量	上市日期	获准上市交易数量	交易终止日期
普通股股票类						
人民币普通股	2012年4月18日	25.50	81,000,000	2012年4月26日	81,000,000	

截至报告期内证券发行情况的说明（存续期内利率不同的债券，请分别说明）：

适用 不适用

经中国证监会证监许可[2012]415号文核准，公司向社会公开发行人民币普通股A股8,100万股，发行价格为25.50元/股，募集资金总额为人民币2,065,500,000.00元，扣除发行费用后实际募集资金净额为人民币2,006,699,497.79元。以上募集资金已由天健正信会计师事务所有限公司于2012年4月23日出具的天健正信验（2012）综字第150001号《验资报告》审验。

(二) 公司股份总数及股东结构变动及公司资产和负债结构的变动情况

适用 不适用

(三) 现存的内部职工股情况

□适用 √不适用

三、股东和实际控制人情况

(一) 股东总数

截至报告期末普通股股东总数(户)	11,578
年度报告披露日前上一月末的普通股股东总数(户)	11,777

(二) 截至报告期末前十名股东、前十名流通股股东(或无限售条件股东)持股情况表

单位：股

前十名股东持股情况(不含通过转融通出借股份)							
股东名称 (全称)	报告期内 增减	期末持股 数量	比例 (%)	持有有 限售条 件股 份数 量	质押、标记或冻结 情况		股东性质
					股 份 状 态	数 量	
奥康投资控股有限公司		111,181,000	27.73		质押	77,110,100	境内非国有 法人
					冻结	13,500,000	
王振滔		60,556,717	15.10		质押	60,000,000	境内自然人
项今羽	-13,174,900	26,825,100	6.69		无		境内自然人
王进权		19,950,000	4.98		质押	19,950,000	境内自然人
张恩权	11,034,400	11,034,400	2.75		无		境内自然人
陆建成	7,390,000	7,390,000	1.84		无		境内自然人
吴玉龙	4,265,331	6,960,000	1.74		无		境内自然人
卫平	3,692,200	3,692,200	0.92		无		境内自然人
广发资产管理(香港)有 限公司—绝对收益组合 —04—R	2,520,688	2,520,688	0.63		无		境外法人
朱其宝	2,208,401	2,208,401	0.55		无		境内自然人
前十名无限售条件股东持股情况(不含通过转融通出借股份)							
股东名称	持有无限售条件 流通股的数量	股份种类及数量					
		种类	数量				
奥康投资控股有限公司	111,181,000	人民币普通股	111,181,000				
王振滔	60,556,717	人民币普通股	60,556,717				
项今羽	26,825,100	人民币普通股	26,825,100				
王进权	19,950,000	人民币普通股	19,950,000				
张恩权	11,034,400	人民币普通股	11,034,400				
陆建成	7,390,000	人民币普通股	7,390,000				
吴玉龙	6,960,000	人民币普通股	6,960,000				
卫平	3,692,200	人民币普通股	3,692,200				
广发资产管理(香港)有限公司 —绝对收益组合—04—R	2,520,688	人民币普通股	2,520,688				
朱其宝	2,208,401	人民币普通股	2,208,401				
前十名股东中回购专户情况说明	无						
上述股东委托表决权、受托表决权、放 弃表决权的说明	奥康投资委托王振滔先生代为表决 2024 年年度股东大会、2025 年第一 次临时股东大会会议的所有议案。						

上述股东关联关系或一致行动的说明	1. 第一大股东奥康投资股权结构为王振滔持股 90%，王晨持股 10%； 2. 王晨系公司实际控制人王振滔之子，与王振滔及奥康投资构成一致行动关系； 3. 王振滔与王进权为兄弟关系； 4. 除上述关联关系外，未知其他股东是否存在关联关系或一致行动情况。
表决权恢复的优先股股东及持股数量的说明	无

持股 5%以上股东、前十名股东及前十名无限售流通股股东参与转融通业务出借股份情况
适用 不适用

前十名股东及前十名无限售流通股股东因转融通出借/归还原因导致较上期发生变化
适用 不适用

前十名有限售条件股东持股数量及限售条件
适用 不适用

(三) 战略投资者或一般法人因配售新股成为前 10 名股东

适用 不适用

四、控股股东及实际控制人情况

(一) 控股股东情况

1、法人

适用 不适用

名称	奥康投资控股有限公司
单位负责人或法定代表人	王振滔
成立日期	2009 年 10 月 10 日
主要经营业务	实业投资, 项目投资, 投资管理, 资产管理, 财务咨询, 商务咨询, 投资咨询。
报告期内控股和参股的其他境内外上市公司的股权情况	无
其他情况说明	无

2、自然人

适用 不适用

3、公司不存在控股股东情况的特别说明

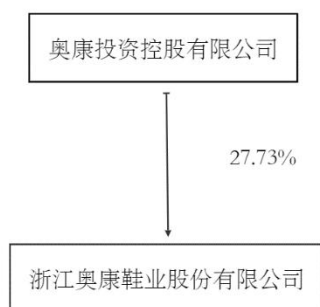
适用 不适用

4、报告期内控股股东变更情况的说明

适用 不适用

5、公司与控股股东之间的产权及控制关系的方框图

适用 不适用



(二) 实际控制人情况

1、 法人

适用 不适用

2、 自然人

适用 不适用

姓名	王振滔
国籍	中国
是否取得其他国家或地区居留权	否
主要职业及职务	曾任永嘉县奥林鞋厂厂长、奥康集团董事长兼总经理，公司董事长及总裁、浙江省工商联副主席、温州市政协副主席、温州市工商联主席、中国皮革协会副理事长等职务。现任奥康集团董事长、成都康华生物制品股份有限公司副董事长、浙江省政协常委、浙江省商会副会长等职务。
过去 10 年曾控股的境内外上市公司情况	王振滔先生直接持有成都康华生物制品股份有限公司 8.0829% 股权。成都康华生物制品股份有限公司于 2020 年 6 月在深圳交易所创业板挂牌上市。

3、 公司不存在实际控制人情况的特别说明

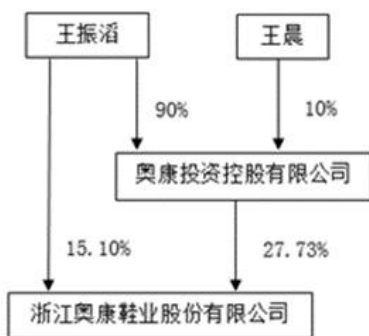
适用 不适用

4、 报告期内公司控制权发生变更的情况说明

适用 不适用

5、 公司与实际控制人之间的产权及控制关系的方框图

适用 不适用



6、实际控制人通过信托或其他资产管理方式控制公司

适用 不适用

(三) 控股股东及实际控制人其他情况介绍

适用 不适用

五、公司控股股东或第一大股东及其一致行动人累计质押股份数量占其所持公司股份数量比例达到80%以上

适用 不适用

六、其他持股在百分之十以上的法人股东

适用 不适用

七、股份限制减持情况说明

适用 不适用

八、股份回购在报告期的具体实施情况

适用 不适用

九、优先股相关情况

适用 不适用

第七节 债券相关情况

一、公司债券（含企业债券）和非金融企业债务融资工具

适用 不适用

二、可转换公司债券情况

适用 不适用

第八节 财务报告

一、审计报告

√适用 □不适用

审计报告

天健审〔2026〕7-476号

浙江奥康鞋业股份有限公司全体股东：

一、审计意见

我们审计了浙江奥康鞋业股份有限公司（以下简称奥康股份公司）财务报表，包括 2025 年 12 月 31 日的合并及母公司资产负债表，2025 年度的合并及母公司利润表、合并及母公司现金流量表、合并及母公司所有者权益变动表，以及相关财务报表附注。

我们认为，后附的财务报表在所有重大方面按照企业会计准则的规定编制，公允反映了奥康股份公司 2025 年 12 月 31 日的合并及母公司财务状况，以及 2025 年度的合并及母公司经营成果和现金流量。

二、形成审计意见的基础

我们按照中国注册会计师审计准则的规定执行了审计工作。审计报告的“注册会计师对财务报表审计的责任”部分进一步阐述了我们在这些准则下的责任。按照《中国注册会计师独立性准则第 1 号——财务报表审计和审阅业务对独立性的要求》和中国注册会计师职业道德守则，我们独立于奥康股份公司，并履行了职业道德方面的其他责任。我们在审计中遵循了对公众利益实体审计的独立性要求。我们相信，我们获取的审计证据是充分、适当的，为发表审计意见提供了基础。

三、关键审计事项

关键审计事项是我们根据职业判断，认为对本期财务报表审计最为重要的事项。这些事项的应对以对财务报表整体进行审计并形成审计意见为背景，我们不对这些事项单独发表意见。

（一）收入确认

1. 事项描述

相关信息披露详见财务报表附注三(二十四)和五(二)1。

奥康股份公司的营业收入主要来自皮鞋、皮具产品。2025 年度，奥康股份公司的营业收入为人民币 1,923,506,238.05 元。

由于营业收入是奥康股份公司关键业绩指标之一，可能存在奥康股份公司管理层（以下简称管理层）通过不恰当的收入确认以达到特定目标或预期的固有风险，因此，我们将收入确认确定为关键审计事项。

2. 审计应对

针对收入确认，我们实施的审计程序主要包括：

(1) 了解与收入确认相关的关键内部控制，评价这些控制的设计，确定其是否得到执行，并测试相关内部控制的运行有效性；

(2) 检查销售合同，了解主要合同条款或条件，评价收入确认方法是否适当；

(3) 按月度、产品、客户等对营业收入和毛利率实施分析程序，识别是否存在重大或异常波动，并查明原因；

(4) 对于内销收入，选取项目检查与收入确认相关的支持性文件，包括销售合同、客户签收单或发货托运单、销售发票等；对于出口收入，获取电子口岸信息并与账面记录核对，并选取项目检查销售合同、出口报关单、货运提单、销售发票等支持性文件；

(5) 对于零售业务收入，了解与收入确认相关的信息系统本期是否发生异常变化；对于线上零售业务，获取平台结算单据或平台收款流水，与账面收入进行核对；对于线下零售业务，基于对与收入确认相关的信息系统的了解，获取业务系统数据，分业务类型与财务系统分店铺收入数据进行核对；

(6) 结合应收账款函证，向主要客户函证本期销售额；

(7) 实施截止测试，检查收入是否在恰当期间确认；

(8) 检查与营业收入相关的信息是否已在财务报表中作出恰当列报。

(二) 应收账款减值

1. 事项描述

相关信息披露详见财务报表附注三(十)、三(十一)和五(一)4。

截至2025年12月31日，奥康股份公司应收账款账面余额为人民币894,746,536.55元，坏账准备为人民币181,138,603.93元，账面价值为人民币713,607,932.62元。

管理层根据各项应收账款的信用风险特征，以单项或组合为基础，按照相当于整个存续期内的预期信用损失金额计量其损失准备。由于应收账款金额重大，且应收账款减值测试涉及重大管理层判断，我们将应收账款减值确定为关键审计事项。

2. 审计应对

(1) 了解与应收账款减值相关的关键内部控制，评价这些控制的设计，确定其是否得到执行，并测试相关内部控制的运行有效性；

(2) 针对管理层以前年度就坏账准备所作估计，复核其结果或者管理层对其作出的后续重新估计；

(3) 复核管理层对应收账款进行信用风险评估的相关考虑和客观证据，评价管理层是否恰当识别各项应收账款的信用风险特征；

(4) 对于以单项为基础计量预期信用损失的应收账款，复核管理层对预期收取现金流量的预测，评价在预测中使用的重大假设的适当性以及数据的适当性、相关性和可靠性，并与获取的外部证据进行核对；

(5) 对于以组合为基础计量预期信用损失的应收账款，评价管理层按信用风险特征划分组合的合理性；评价管理层确定的应收账款预期信用损失率的合理性，包括使用的重大假设的适当性以及数据的适当性、相关性和可靠性；测试管理层对坏账准备的计算是否准确；

(6) 对于应收账款余额占比较高的经销商应收账款，获取奥康股份公司与经销商制定的还款计划，检查还款计划在报告期内及期后的执行情况；选取应收账款余额较大的经销商实施走访程序；结合还款计划的执行情况、走访、应收账款函证以及期后回款情况，评价管理层计提坏账准备的合理性；

(7) 检查与应收账款减值相关的信息是否已在财务报表中作出恰当列报。

四、其他信息

管理层对其他信息负责。其他信息包括年度报告中涵盖的信息，但不包括财务报表和我们的审计报告。

我们对财务报表发表的审计意见不涵盖其他信息，我们也不对其他信息发表任何形式的鉴证结论。

结合我们对财务报表的审计，我们的责任是阅读其他信息，在此过程中，考虑其他信息是否与财务报表或我们在审计过程中了解到的情况存在重大不一致或者似乎存在重大错报。

基于我们已执行的工作，如果我们确定其他信息存在重大错报，我们应当报告该事实。在这方面，我们无任何事项需要报告。

五、管理层和治理层对财务报表的责任

管理层负责按照企业会计准则的规定编制财务报表，使其实现公允反映，并设计、执行和维护必要的内部控制，以使财务报表不存在由于舞弊或错误导致的重大错报。

在编制财务报表时，管理层负责评估奥康股份公司的持续经营能力，披露与持续经营相关的事项（如适用），并运用持续经营假设，除非计划进行清算、终止运营或别无其他现实的选择。

奥康股份公司治理层（以下简称治理层）负责监督奥康股份公司的财务报告过程。

六、注册会计师对财务报表审计的责任

我们的目标是对财务报表整体是否不存在由于舞弊或错误导致的重大错报获取合理保证，并出具包含审计意见的审计报告。合理保证是高水平的保证，但并不能保证按照审计准则执行的审

计在某一重大错报存在时总能发现。错报可能由于舞弊或错误导致，如果合理预期错报单独或汇总起来可能影响财务报表使用者依据财务报表作出的经济决策，则通常认为错报是重大的。

在按照审计准则执行审计工作的过程中，我们运用职业判断，并保持职业怀疑。同时，我们也执行以下工作：

(一) 识别和评估由于舞弊或错误导致的财务报表重大错报风险，设计和实施审计程序以应对这些风险，并获取充分、适当的审计证据，作为发表审计意见的基础。由于舞弊可能涉及串通、伪造、故意遗漏、虚假陈述或凌驾于内部控制之上，未能发现由于舞弊导致的重大错报的风险高于未能发现由于错误导致的重大错报的风险。

(二) 了解与审计相关的内部控制，以设计恰当的审计程序。

(三) 评价管理层选用会计政策的恰当性和作出会计估计及相关披露的合理性。

(四) 对管理层使用持续经营假设的恰当性得出结论。同时，根据获取的审计证据，就可能导致对奥康股份公司持续经营能力产生重大疑虑的事项或情况是否存在重大不确定性得出结论。如果我们得出结论认为存在重大不确定性，审计准则要求我们在审计报告中提请报表使用者注意财务报表中的相关披露；如果披露不充分，我们应当发表非无保留意见。我们的结论基于截至审计报告日可获得的信息。然而，未来的事项或情况可能导致奥康股份公司不能持续经营。

(五) 评价财务报表的总体列报、结构和内容，并评价财务报表是否公允反映相关交易和事项。

(六) 就奥康股份公司中实体或业务活动的财务信息获取充分、适当的审计证据，以对财务报表发表审计意见。我们负责指导、监督和执行集团审计，并对审计意见承担全部责任。

我们与治理层就计划的审计范围、时间安排和重大审计发现等事项进行沟通，包括沟通我们在审计中识别出的值得关注的内部控制缺陷。

我们还就已遵守与独立性相关的职业道德要求向治理层提供声明，并与治理层沟通可能被合理认为影响我们独立性的所有关系和其他事项，以及相关的防范措施（如适用）。

从与治理层沟通过的事项中，我们确定哪些事项对本期财务报表审计最为重要，因而构成关键审计事项。我们在审计报告中描述这些事项，除非法律法规禁止公开披露这些事项，或在极少数情形下，如果合理预期在审计报告中沟通某事项造成的负面后果超过在公众利益方面产生的益处，我们确定不应在审计报告中沟通该事项。

天健会计师事务所（特殊普通合伙）

中国注册会计师：章天赐
（项目合伙人）

中国·杭州

中国注册会计师：姚瑞

二〇二六年四月二十四日

二、财务报表

合并资产负债表

2025年12月31日

编制单位：浙江奥康鞋业股份有限公司

单位：元 币种：人民币

项目	附注	2025年12月31日	2024年12月31日
流动资产：			
货币资金	七、1	615,996,259.77	419,942,504.59
结算备付金			
拆出资金			
交易性金融资产	七、2	5,000,000.00	5,000,000.00
衍生金融资产			
应收票据	七、4	6,770,431.23	3,521,986.77
应收账款	七、5	713,607,932.62	822,345,942.63
应收款项融资			
预付款项	七、8	35,239,007.43	73,701,031.46
应收保费			
应收分保账款			
应收分保合同准备金			
其他应收款	七、9	58,375,433.34	58,085,521.32
其中：应收利息			
应收股利			
买入返售金融资产			
存货	七、10	367,151,614.83	673,354,985.25
其中：数据资源			
合同资产	七、6	1,159,638.03	359,895.31
持有待售资产			
一年内到期的非流动资产			
其他流动资产	七、13	47,738,419.57	57,776,703.78
流动资产合计		1,851,038,736.82	2,114,088,571.11
非流动资产：			
发放贷款和垫款			
债权投资			
其他债权投资			
长期应收款			
长期股权投资	七、17	91,485,644.81	86,838,028.52
其他权益工具投资			
其他非流动金融资产	七、19	449,201,626.72	441,337,418.16
投资性房地产	七、20	31,518,724.30	32,596,586.11
固定资产	七、21	292,460,825.20	328,847,038.70
在建工程	七、22		1,941,313.24
生产性生物资产			
油气资产			
使用权资产	七、25	135,696,169.10	253,908,771.37
无形资产	七、26	149,767,043.90	158,150,290.39
其中：数据资源			

开发支出			
其中：数据资源			
商誉			
长期待摊费用	七、28	62,954,593.20	80,895,344.23
递延所得税资产	七、29	26,515,062.16	37,552,265.15
其他非流动资产	七、30	40,734,666.66	
非流动资产合计		1,280,334,356.05	1,422,067,055.87
资产总计		3,131,373,092.87	3,536,155,626.98
流动负债：			
短期借款	七、32	48,030,769.44	23,597,497.76
向中央银行借款			
拆入资金			
交易性金融负债			
衍生金融负债			
应付票据	七、35	63,551,746.91	124,288,660.59
应付账款	七、36	399,297,146.69	328,897,284.57
预收款项	七、37	1,923,690.33	1,158,155.59
合同负债	七、38	47,921,943.84	49,706,461.25
卖出回购金融资产款			
吸收存款及同业存放			
代理买卖证券款			
代理承销证券款			
应付职工薪酬	七、39	41,216,020.43	45,998,270.01
应交税费	七、40	9,086,841.65	16,314,655.39
其他应付款	七、41	71,139,069.28	84,799,837.57
其中：应付利息			
应付股利			
应付手续费及佣金			
应付分保账款			
持有待售负债			
一年内到期的非流动负债	七、43	65,071,167.58	119,931,078.12
其他流动负债	七、44	5,981,155.94	6,234,965.45
流动负债合计		753,219,552.09	800,926,866.30
非流动负债：			
保险合同准备金			
长期借款			
应付债券			
其中：优先股			
永续债			
租赁负债	七、47	24,818,957.65	62,777,057.54
长期应付款			
长期应付职工薪酬			
预计负债			
递延收益			
递延所得税负债	七、29	6,772,603.90	19,870,621.50
其他非流动负债			
非流动负债合计		31,591,561.55	82,647,679.04
负债合计		784,811,113.64	883,574,545.34

所有者权益（或股东权益）：			
实收资本（或股本）	七、53	400,980,000.00	400,980,000.00
其他权益工具			
其中：优先股			
永续债			
资本公积	七、55	1,867,592,138.77	1,867,592,138.77
减：库存股			
其他综合收益	七、57	26,798,237.40	28,737,977.75
专项储备			
盈余公积	七、59	200,490,000.00	200,490,000.00
一般风险准备			
未分配利润	七、60	-150,190,235.90	150,981,155.54
归属于母公司所有者权益（或股东权益）合计		2,345,670,140.27	2,648,781,272.06
少数股东权益		891,838.96	3,799,809.58
所有者权益（或股东权益）合计		2,346,561,979.23	2,652,581,081.64
负债和所有者权益（或股东权益）总计		3,131,373,092.87	3,536,155,626.98

公司负责人：王振滔

主管会计工作负责人：陈钦河

会计机构负责人：陈钦河

母公司资产负债表

2025年12月31日

编制单位：浙江奥康鞋业股份有限公司

单位：元 币种：人民币

项目	附注	2025年12月31日	2024年12月31日
流动资产：			
货币资金		194,721,647.15	105,647,403.62
交易性金融资产		5,000,000.00	5,000,000.00
衍生金融资产			
应收票据			
应收账款	十九、1	727,709,050.95	815,614,915.72
应收款项融资			
预付款项		2,130,989.03	3,180,714.15
其他应收款	十九、2	1,345,360,747.03	1,583,412,544.24
其中：应收利息			
应收股利			
存货		24,633,677.48	37,981,509.23
其中：数据资源			
合同资产		1,159,638.03	359,895.31
持有待售资产			
一年内到期的非流动资产			
其他流动资产		163,040.07	1,039,254.46
流动资产合计		2,300,878,789.74	2,552,236,236.73
非流动资产：			
债权投资			
其他债权投资			

长期应收款			
长期股权投资	十九、3	1,185,390,041.24	1,185,390,041.24
其他权益工具投资			
其他非流动金融资产		449,201,626.72	441,337,418.16
投资性房地产			
固定资产		112,305,956.50	130,255,165.52
在建工程			1,941,313.24
生产性生物资产			
油气资产			
使用权资产		684,344.66	1,102,639.20
无形资产		78,836,211.73	84,661,778.98
其中：数据资源			
开发支出			
其中：数据资源			
商誉			
长期待摊费用		9,184,455.26	11,203,597.85
递延所得税资产			
其他非流动资产		40,734,666.66	
非流动资产合计		1,876,337,302.77	1,855,891,954.19
资产总计		4,177,216,092.51	4,408,128,190.92
流动负债：			
短期借款		38,030,769.44	23,597,497.76
交易性金融负债			
衍生金融负债			
应付票据			
应付账款		99,370,384.16	153,719,426.74
预收款项			
合同负债		1,711,767.52	1,520,322.44
应付职工薪酬		15,447,690.18	16,848,429.37
应交税费		5,145,373.19	8,618,639.79
其他应付款		171,623,002.19	290,883,317.77
其中：应付利息			
应付股利			
持有待售负债			
一年内到期的非流动负债		395,835.97	379,541.44
其他流动负债		9,571.46	6,240.73
流动负债合计		331,734,394.11	495,573,416.04
非流动负债：			
长期借款			
应付债券			
其中：优先股			
永续债			
租赁负债		309,171.64	705,007.61
长期应付款			
长期应付职工薪酬			
预计负债			
递延收益			
递延所得税负债		1,981,174.35	11,367,563.33

其他非流动负债			
非流动负债合计		2,290,345.99	12,072,570.94
负债合计		334,024,740.10	507,645,986.98
所有者权益（或股东权益）：			
实收资本（或股本）		400,980,000.00	400,980,000.00
其他权益工具			
其中：优先股			
永续债			
资本公积		1,867,592,138.77	1,867,592,138.77
减：库存股			
其他综合收益			
专项储备			
盈余公积		200,490,000.00	200,490,000.00
未分配利润		1,374,129,213.64	1,431,420,065.17
所有者权益（或股东权益）合计		3,843,191,352.41	3,900,482,203.94
负债和所有者权益（或股东权益）总计		4,177,216,092.51	4,408,128,190.92

公司负责人：王振滔

主管会计工作负责人：陈钦河

会计机构负责人：陈钦河

合并利润表

2025年1—12月

单位：元 币种：人民币

项目	附注	2025年度	2024年度
一、营业总收入		1,923,506,238.05	2,538,587,831.49
其中：营业收入	七、61	1,923,506,238.05	2,538,587,831.49
利息收入			
已赚保费			
手续费及佣金收入			
二、营业总成本		2,192,628,332.31	2,737,839,424.43
其中：营业成本	七、61	1,252,561,780.12	1,475,671,318.35
利息支出			
手续费及佣金支出			
退保金			
赔付支出净额			
提取保险责任准备金净额			
保单红利支出			
分保费用			
税金及附加	七、62	14,604,599.96	17,139,749.95
销售费用	七、63	686,378,563.05	957,117,619.18
管理费用	七、64	199,891,778.48	230,727,123.36
研发费用	七、65	29,902,945.36	44,981,996.29
财务费用	七、66	9,288,665.34	12,201,617.30
其中：利息费用		7,730,982.14	8,258,406.16
利息收入		5,210,359.20	2,930,767.62
加：其他收益	七、67	12,022,396.45	13,307,816.42

投资收益（损失以“－”号填列）	七、68	6,463,010.77	2,498,969.94
其中：对联营企业和合营企业的投资收益		6,575,632.18	-1,991,371.54
以摊余成本计量的金融资产终止确认收益			
汇兑收益（损失以“－”号填列）			
净敞口套期收益（损失以“－”号填列）			
公允价值变动收益（损失以“－”号填列）	七、70	7,864,208.56	41,285,924.32
信用减值损失（损失以“－”号填列）	七、71	1,403,006.19	4,833,129.62
资产减值损失（损失以“－”号填列）	七、72	-10,596,293.18	-45,324,706.17
资产处置收益（损失以“－”号填列）	七、73	3,061,267.14	2,194,276.52
三、营业利润（亏损以“－”号填列）		-248,904,498.33	-180,456,182.29
加：营业外收入	七、74	6,831,546.73	6,064,173.49
减：营业外支出	七、75	3,384,857.17	5,946,528.36
四、利润总额（亏损总额以“－”号填列）		-245,457,808.77	-180,338,537.16
减：所得税费用	七、76	-1,525,446.71	37,959,512.87
五、净利润（净亏损以“－”号填列）		-243,932,362.06	-218,298,050.03
（一）按经营持续性分类			
1. 持续经营净利润（净亏损以“－”号填列）		-243,932,362.06	-218,298,050.03
2. 终止经营净利润（净亏损以“－”号填列）			
（二）按所有权归属分类			
1. 归属于母公司股东的净利润（净亏损以“－”号填列）		-241,024,391.44	-215,743,058.23
2. 少数股东损益（净亏损以“－”号填列）		-2,907,970.62	-2,554,991.80
六、其他综合收益的税后净额		-1,939,740.35	1,598,214.32
（一）归属母公司所有者的其他综合收益的税后净额			
1. 不能重分类进损益的其他综合收益			
（1）重新计量设定受益计划变动额			
（2）权益法下不能转损益的其他综合收益			
（3）其他权益工具投资公允价值变动			
（4）企业自身信用风险公允价值变动			
2. 将重分类进损益的其他综合		-1,939,740.35	1,598,214.32

收益			
(1) 权益法下可转损益的其他综合收益			
(2) 其他债权投资公允价值变动			
(3) 金融资产重分类计入其他综合收益的金额			
(4) 其他债权投资信用减值准备			
(5) 现金流量套期储备			
(6) 外币财务报表折算差额	七、77	-1,939,740.35	1,598,214.32
(7) 其他			
(二) 归属于少数股东的其他综合收益的税后净额			
七、综合收益总额		-245,872,102.41	-216,699,835.71
(一) 归属于母公司所有者的综合收益总额		-242,964,131.79	-214,144,843.91
(二) 归属于少数股东的综合收益总额		-2,907,970.62	-2,554,991.80
八、每股收益：			
(一) 基本每股收益(元/股)		-0.6011	-0.5380
(二) 稀释每股收益(元/股)		-0.6011	-0.5380

本期发生同一控制下企业合并的，被合并方在合并前实现的净利润为：-5,934,633.91元，上期被合并方实现的净利润为：-5,214,268.95元。

公司负责人：王振滔

主管会计工作负责人：陈钦河

会计机构负责人：陈钦河

母公司利润表

2025年1—12月

单位：元 币种：人民币

项目	附注	2025年度	2024年度
一、营业收入	十九、4	399,558,106.13	581,688,615.54
减：营业成本	十九、4	296,790,001.88	417,020,411.86
税金及附加		6,541,463.84	6,674,071.83
销售费用		41,857,945.24	36,604,493.68
管理费用		80,778,067.39	93,737,766.67
研发费用	十九、6	29,902,945.36	44,465,244.48
财务费用		1,480,157.31	-1,260,118.55
其中：利息费用		1,895,673.69	34,853.58
利息收入		1,563,009.65	1,184,043.46
加：其他收益		3,254,497.48	3,970,887.12
投资收益（损失以“-”号填列）	十九、5	40,772,043.85	80,357,494.98
其中：对联营企业和合营企业的投资收益			
以摊余成本计量的金融资产终止确认收益			
净敞口套期收益（损失以“-”号填列）			
公允价值变动收益（损失以“-”号填列）		7,864,208.56	41,285,924.32

信用减值损失（损失以“-”号填列）		1,942,817.65	9,514,799.84
资产减值损失（损失以“-”号填列）		-1,833,871.76	-1,571,177.51
资产处置收益（损失以“-”号填列）		7,118.38	386,415.82
二、营业利润（亏损以“-”号填列）		-5,785,660.73	118,391,090.14
加：营业外收入		543,988.17	1,152,966.17
减：营业外支出		858,684.02	3,324,814.26
三、利润总额（亏损总额以“-”号填列）		-6,100,356.58	116,219,242.05
减：所得税费用		-8,956,505.05	-636,645.01
四、净利润（净亏损以“-”号填列）		2,856,148.47	116,855,887.06
（一）持续经营净利润（净亏损以“-”号填列）		2,856,148.47	116,855,887.06
（二）终止经营净利润（净亏损以“-”号填列）			
五、其他综合收益的税后净额			
（一）不能重分类进损益的其他综合收益			
1. 重新计量设定受益计划变动额			
2. 权益法下不能转损益的其他综合收益			
3. 其他权益工具投资公允价值变动			
4. 企业自身信用风险公允价值变动			
（二）将重分类进损益的其他综合收益			
1. 权益法下可转损益的其他综合收益			
2. 其他债权投资公允价值变动			
3. 金融资产重分类计入其他综合收益的金额			
4. 其他债权投资信用减值准备			
5. 现金流量套期储备			
6. 外币财务报表折算差额			
7. 其他			
六、综合收益总额		2,856,148.47	116,855,887.06
七、每股收益：			
（一）基本每股收益(元/股)			
（二）稀释每股收益(元/股)			

公司负责人：王振滔

主管会计工作负责人：陈钦河

会计机构负责人：陈钦河

合并现金流量表

2025年1—12月

单位：元 币种：人民币

项目	附注	2025年度	2024年度
一、经营活动产生的现金流量：			
销售商品、提供劳务收到的现金		2,198,067,059.81	2,825,010,907.33
客户存款和同业存放款项净增加额			
向中央银行借款净增加额			
向其他金融机构拆入资金净增加额			
收到原保险合同保费取得的现金			
收到再保业务现金净额			
保户储金及投资款净增加额			
收取利息、手续费及佣金的现金			
拆入资金净增加额			
回购业务资金净增加额			
代理买卖证券收到的现金净额			
收到的税费返还		816,415.76	3,461,113.24
收到其他与经营活动有关的现金	七、78、（1）	268,325,741.65	272,454,813.96
经营活动现金流入小计		2,467,209,217.22	3,100,926,834.53
购买商品、接受劳务支付的现金		958,790,032.67	1,595,564,850.52
客户贷款及垫款净增加额			
存放中央银行和同业款项净增加额			
支付原保险合同赔付款项的现金			
拆出资金净增加额			
支付利息、手续费及佣金的现金			
支付保单红利的现金			
支付给职工及为职工支付的现金		414,430,641.97	563,165,991.09
支付的各项税费		80,086,198.80	96,456,909.88
支付其他与经营活动有关的现金	七、78、（1）	540,602,297.55	638,794,283.48
经营活动现金流出小计		1,993,909,170.99	2,893,982,034.97
经营活动产生的现金流量净额		473,300,046.23	206,944,799.56
二、投资活动产生的现金流量：			
收回投资收到的现金		234,820,868.57	78,800,177.58
取得投资收益收到的现金		2,023,348.47	7,461,729.14
处置固定资产、无形资产和其		11,992,554.34	15,212,714.01

他长期资产收回的现金净额			
处置子公司及其他营业单位收到的现金净额			
收到其他与投资活动有关的现金	七、78、(2)	219,403,533.35	369,214,192.91
投资活动现金流入小计		468,240,304.73	470,688,813.64
购建固定资产、无形资产和其他长期资产支付的现金		49,500,173.04	85,870,737.70
投资支付的现金		234,820,868.57	73,800,177.58
质押贷款净增加额			
取得子公司及其他营业单位支付的现金净额			
支付其他与投资活动有关的现金	七、78、(2)	212,033,000.00	363,844,192.91
投资活动现金流出小计		496,354,041.61	523,515,108.19
投资活动产生的现金流量净额		-28,113,736.88	-52,826,294.55
三、筹资活动产生的现金流量：			
吸收投资收到的现金			
其中：子公司吸收少数股东投资收到的现金			
取得借款收到的现金		102,099,305.65	24,247,685.95
收到其他与筹资活动有关的现金	七、78、(3)		
筹资活动现金流入小计		102,099,305.65	24,247,685.95
偿还债务支付的现金		77,676,991.60	3,670,000.00
分配股利、利润或偿付利息支付的现金		62,250,519.73	48,159,898.22
其中：子公司支付给少数股东的股利、利润			
支付其他与筹资活动有关的现金	七、78、(3)	150,497,252.81	238,160,374.37
筹资活动现金流出小计		290,424,764.14	289,990,272.59
筹资活动产生的现金流量净额		-188,325,458.49	-265,742,586.64
四、汇率变动对现金及现金等价物的影响		15,629.08	561,666.55
五、现金及现金等价物净增加额		256,876,479.94	-111,062,415.08
加：期初现金及现金等价物余额	七、79、(4)	272,213,315.84	383,275,730.92
六、期末现金及现金等价物余额	七、79、(4)	529,089,795.78	272,213,315.84

公司负责人：王振滔

主管会计工作负责人：陈钦河

会计机构负责人：陈钦河

母公司现金流量表

2025年1—12月

单位：元 币种：人民币

项目	附注	2025年度	2024年度
一、经营活动产生的现金流量：			

销售商品、提供劳务收到的现金		560,534,138.50	826,678,592.89
收到的税费返还		815,147.20	2,967,772.10
收到其他与经营活动有关的现金		1,736,215,268.31	1,781,435,983.79
经营活动现金流入小计		2,297,564,554.01	2,611,082,348.78
购买商品、接受劳务支付的现金		270,858,350.82	397,888,602.57
支付给职工及为职工支付的现金		152,220,899.04	210,724,720.24
支付的各项税费		34,028,802.00	33,561,911.52
支付其他与经营活动有关的现金		1,667,582,128.18	2,084,731,797.02
经营活动现金流出小计		2,124,690,180.04	2,726,907,031.35
经营活动产生的现金流量净额		172,874,373.97	-115,824,682.57
二、投资活动产生的现金流量：			
收回投资收到的现金		29,000,000.00	38,400,088.79
取得投资收益收到的现金		152,714.76	10,419,256.62
处置固定资产、无形资产和其他长期资产收回的现金净额		10,013,422.01	14,747,990.36
处置子公司及其他营业单位收到的现金净额			
收到其他与投资活动有关的现金		5,000,000.00	30,000,000.00
投资活动现金流入小计		44,166,136.77	93,567,335.77
购建固定资产、无形资产和其他长期资产支付的现金		6,081,738.20	26,106,620.99
投资支付的现金		29,000,000.00	38,400,088.79
取得子公司及其他营业单位支付的现金净额			
支付其他与投资活动有关的现金		45,000,000.00	
投资活动现金流出小计		80,081,738.20	64,506,709.78
投资活动产生的现金流量净额		-35,915,601.43	29,060,625.99
三、筹资活动产生的现金流量：			
吸收投资收到的现金			
取得借款收到的现金		92,099,305.65	23,577,685.95
收到其他与筹资活动有关的现金			
筹资活动现金流入小计		92,099,305.65	23,577,685.95
偿还债务支付的现金		77,676,991.60	
分配股利、利润或偿付利息支付的现金		61,990,797.50	48,119,401.07
支付其他与筹资活动有关的现金		420,460.00	171,860.00
筹资活动现金流出小计		140,088,249.10	48,291,261.07
筹资活动产生的现金流量		-47,988,943.45	-24,713,575.12

量净额			
四、汇率变动对现金及现金等价物的影响		29,044.11	672,933.57
五、现金及现金等价物净增加额		88,998,873.20	-110,804,698.13
加：期初现金及现金等价物余额		99,973,239.23	210,777,937.36
六、期末现金及现金等价物余额		188,972,112.43	99,973,239.23

公司负责人：王振滔

主管会计工作负责人：陈钦河

会计机构负责人：陈钦河

合并所有者权益变动表

2025年1—12月

单位：元 币种：人民币

项目	2025年度												少数股东权益	所有者权益合计	
	归属于母公司所有者权益														
	实收资本(或股本)	其他权益工具			资本公积	减：库存股	其他综合收益	专项储备	盈余公积	一般风险准备	未分配利润	其他			小计
	优先股	永续债	其他												
一、上年年末余额	400,980,000.00				1,867,592,138.77		28,737,977.75		200,490,000.00		150,981,155.54		2,648,781,272.06	3,799,809.58	2,652,581,081.64
加：会计政策变更															
前期差错更正															
其他															
二、本年期初余额	400,980,000.00				1,867,592,138.77		28,737,977.75		200,490,000.00		150,981,155.54		2,648,781,272.06	3,799,809.58	2,652,581,081.64
三、本期增减变动金额 (减少以“-”号填列)							-1,939,740.35				-301,171,391.44		-303,111,131.79	-2,907,970.62	-306,019,102.41
(一)综合收益总额							-1,939,740.35				-241,024,391.44		-242,964,131.79	-2,907,970.62	-245,872,102.41
(二)所有者投入和减少资本															
1.所有者投入的普通股															
2.其他权益工具持有者投入资本															
3.股份支付计入所有者权益的金额															
4.其他															
(三)利润分配											-60,147,000.00		-60,147,000.00		-60,147,000.00

浙江奥康鞋业股份有限公司2025年年度报告

1. 提取盈余公积															
2. 提取一般风险准备															
3. 对所有者（或股东）的分配									-60,147,000.00	-60,147,000.00				-60,147,000.00	
4. 其他															
（四）所有者权益内部结转															
1. 资本公积转增资本（或股本）															
2. 盈余公积转增资本（或股本）															
3. 盈余公积弥补亏损															
4. 设定受益计划变动额结转留存收益															
5. 其他综合收益结转留存收益															
6. 其他															
（五）专项储备															
1. 本期提取															
2. 本期使用															
（六）其他															
四、本期期末余额	400,980,000.00				1,867,592,138.77		26,798,237.40		200,490,000.00		-150,190,235.90		2,345,670,140.27	891,838.96	2,346,561,979.23

项目	2024 年度														少数股东权益	所有者权益合计
	归属于母公司所有者权益															
	实收资本(或股本)	其他权益工具			资本公积	减：库存	其他综合收益	专项储备	盈余公积	一般风险准	未分配利润	其他	小计			
		优先股	永续债	其他												

浙江奥康鞋业股份有限公司2025年年度报告

					股				备					
一、上年年末余额	400,980,000.00			1,867,592,138.77		27,139,763.43		200,490,000.00		414,841,813.77		2,911,043,715.97	8,266,761.42	2,919,310,477.39
加：会计政策变更														
前期差错更正														
其他														
二、本年期初余额	400,980,000.00			1,867,592,138.77		27,139,763.43		200,490,000.00		414,841,813.77		2,911,043,715.97	8,266,761.42	2,919,310,477.39
三、本期增减变动金额 (减少以“-”号填列)						1,598,214.32				-263,860,658.23		-262,262,443.91	-4,466,951.84	-266,729,395.75
(一)综合收益总额						1,598,214.32				-215,743,058.23		-214,144,843.91	-2,554,991.80	-216,699,835.71
(二)所有者投入和减少资本													-1,911,960.04	-1,911,960.04
1.所有者投入的普通股														
2.其他权益工具持有者投入资本														
3.股份支付计入所有者权益的金额														
4.其他													-1,911,960.04	-1,911,960.04
(三)利润分配										-48,117,600.00		-48,117,600.00		-48,117,600.00
1.提取盈余公积														
2.提取一般风险准备														
3.对所有者(或股东)的分配										-48,117,600.00		-48,117,600.00		-48,117,600.00
4.其他														
(四)所有者权益内部结转														
1.资本公积转增资本(或股本)														
2.盈余公积转增资本(或股本)														

3. 盈余公积弥补亏损														
4. 设定受益计划变动额结转留存收益														
5. 其他综合收益结转留存收益														
6. 其他														
(五) 专项储备														
1. 本期提取														
2. 本期使用														
(六) 其他														
四、本期期末余额	400,980,000.00			1,867,592,138.77		28,737,977.75		200,490,000.00		150,981,155.54		2,648,781,272.06	3,799,809.58	2,652,581,081.64

公司负责人：王振滔

主管会计工作负责人：陈钦河

会计机构负责人：陈钦河

母公司所有者权益变动表
2025年1—12月

单位：元 币种：人民币

项目	2025年度										
	实收资本(或股本)	其他权益工具			资本公积	减：库存股	其他综合收益	专项储备	盈余公积	未分配利润	所有者权益合计
		优先股	永续债	其他							
一、上年年末余额	400,980,000.00				1,867,592,138.77				200,490,000.00	1,431,420,065.17	3,900,482,203.94
加：会计政策变更											
前期差错更正											
其他											
二、本年期初余额	400,980,000.00				1,867,592,138.77				200,490,000.00	1,431,420,065.17	3,900,482,203.94
三、本期增减变动金额（减少以“-”号填列）										-57,290,851.53	-57,290,851.53
（一）综合收益总额										2,856,148.47	2,856,148.47
（二）所有者投入和减少资本											

浙江奥康鞋业股份有限公司2025年年度报告

1. 所有者投入的普通股											
2. 其他权益工具持有者投入资本											
3. 股份支付计入所有者权益的金额											
4. 其他											
(三) 利润分配									-60,147,000.00	-60,147,000.00	
1. 提取盈余公积											
2. 对所有者(或股东)的分配									-60,147,000.00	-60,147,000.00	
3. 其他											
(四) 所有者权益内部结转											
1. 资本公积转增资本(或股本)											
2. 盈余公积转增资本(或股本)											
3. 盈余公积弥补亏损											
4. 设定受益计划变动额结转留存收益											
5. 其他综合收益结转留存收益											
6. 其他											
(五) 专项储备											
1. 本期提取											
2. 本期使用											
(六) 其他											
四、本期末余额	400,980,000.00				1,867,592,138.77				200,490,000.00	1,374,129,213.64	3,843,191,352.41

项目	2024 年度									
	实收资本(或股	其他权益工具	资本公积	减：库	其他综	专项	盈余公积	未分配利润	所有者权益合计	

	本)	优先 股	永续 债	其他		存股	合收益	储备			
一、上年年末余额	400,980,000.00				1,867,592,138.77				200,490,000.00	1,362,681,778.11	3,831,743,916.88
加：会计政策变更											
前期差错更正											
其他											
二、本年期初余额	400,980,000.00				1,867,592,138.77				200,490,000.00	1,362,681,778.11	3,831,743,916.88
三、本期增减变动金额（减少以“-”号填列）									68,738,287.06	68,738,287.06	
（一）综合收益总额									116,855,887.06	116,855,887.06	
（二）所有者投入和减少资本											
1. 所有者投入的普通股											
2. 其他权益工具持有者投入资本											
3. 股份支付计入所有者权益的金额											
4. 其他											
（三）利润分配									-48,117,600.00	-48,117,600.00	
1. 提取盈余公积											
2. 对所有者（或股东）的分配									-48,117,600.00	-48,117,600.00	
3. 其他											
（四）所有者权益内部结转											
1. 资本公积转增资本（或股本）											
2. 盈余公积转增资本（或股本）											
3. 盈余公积弥补亏损											
4. 设定受益计划变动额结转留存收益											

5. 其他综合收益结转留存收益											
6. 其他											
(五) 专项储备											
1. 本期提取											
2. 本期使用											
(六) 其他											
四、本期期末余额	400,980,000.00				1,867,592,138.77				200,490,000.00	1,431,420,065.17	3,900,482,203.94

公司负责人：王振滔

主管会计工作负责人：陈钦河

会计机构负责人：陈钦河

三、公司基本情况

1、公司概况

√适用 □不适用

本公司系经浙江省人民政府企业上市工作领导小组批准，由奥康集团有限公司（以下简称奥康集团）、自然人王振滔、王进权、缪彦枢、潘长忠发起设立，于2001年11月12日在浙江省工商行政管理局登记注册，总部位于浙江省温州市。公司现持有统一社会信用代码为9133000076251901XW的营业执照，注册资本400,980,000.00元，股份总数400,980,000股（每股面值1元）。其中，无限售条件的流通股份A股400,980,000股。公司股票已于2012年4月26日在上海证券交易所挂牌交易。

本公司属服装鞋类行业。主要经营活动为鞋及制鞋材料、皮具、服装的研发、生产、销售；制鞋工艺的技术咨询与技术服务，经营进出口业务；仓储服务（除危险品）、售后服务。主要产品有皮鞋和皮具。

本财务报表业经公司2026年4月24日第九届第二次董事会批准对外报出。

四、财务报表的编制基础

1、编制基础

本公司财务报表以持续经营为编制基础。

2、持续经营

√适用 □不适用

本公司不存在导致对报告期末起12个月内的持续经营能力产生重大疑虑的事项或情况。

五、重要会计政策及会计估计

具体会计政策和会计估计提示：

√适用 □不适用

重要提示：本公司根据实际生产经营特点针对金融工具减值、存货、固定资产折旧、在建工程、无形资产、收入确认等交易或事项制定了具体会计政策和会计估计。

1、遵循企业会计准则的声明

本公司所编制的财务报表符合企业会计准则的要求，真实、完整地反映了公司的财务状况、经营成果、股东权益变动和现金流量等有关信息。

2、会计期间

本公司会计年度自公历1月1日起至12月31日止。

3、营业周期

√适用 □不适用

公司经营业务的营业周期较短，以12个月作为资产和负债的流动性划分标准。

4、记账本位币

本公司的记账本位币为人民币。

5、重要性标准确定方法和选择依据

√适用 □不适用

项目	重要性标准
重要的单项计提坏账准备的应收账款	单项金额超过资产总额 0.5%
重要的单项计提坏账准备的其他应收款	单项金额超过资产总额 0.5%
重要的核销其他应收款	单项金额超过资产总额 0.5%
重要的账龄超过 1 年的预付款项	单项金额超过资产总额 0.5%
重要的在建工程项目	单项工程投资总额超过资产总额 0.5%
重要的账龄超过 1 年的应付账款	单项金额超过资产总额 0.5%
重要的账龄超过 1 年的其他应付款	单项金额超过资产总额 0.5%
重要的账龄超过 1 年或逾期的预收款项	单项金额超过资产总额 0.5%
重要的账龄超过 1 年的合同负债	单项金额超过资产总额 0.5%
重要的投资活动现金流量	单项金额超过资产总额 5%
重要的境外经营实体	资产总额/收入总额/利润总额超过集团总资产/总收入/利润总额的 15%
重要的子公司、非全资子公司	资产总额/收入总额/利润总额超过集团总资产/总收入/利润总额的 15%
重要的合营企业、联营企业	单项长期股权投资账面价值超过集团净资产的 15%/单项权益法核算的投资收益超过集团利润总额的 15%

6、同一控制下和非同一控制下企业合并的会计处理方法

√适用 □不适用

(1) 同一控制下企业合并的会计处理方法

公司在企业合并中取得的资产和负债，按照合并日被合并方在最终控制方合并财务报表中的账面价值计量。公司按照被合并方所有者权益在最终控制方合并财务报表中的账面价值份额与支付的合并对价账面价值或发行股份面值总额的差额，调整资本公积；资本公积不足冲减的，调整留存收益。

(2) 非同一控制下企业合并的会计处理方法

公司在购买日对合并成本大于合并中取得的被购买方可辨认净资产公允价值份额的差额，确认为商誉；如果合并成本小于合并中取得的被购买方可辨认净资产公允价值份额，首先对取得的被购买方各项可辨认资产、负债及或有负债的公允价值以及合并成本的计量进行复核，经复核后合并成本仍小于合并中取得的被购买方可辨认净资产公允价值份额的，其差额计入当期损益。

7、控制的判断标准和合并财务报表的编制方法

√适用 □不适用

(1) 控制的判断

拥有对被投资方的权力，通过参与被投资方的相关活动而享有可变回报，并且有能力运用对被投资方的权力影响其可变回报金额的，认定为控制。

(2) 合并财务报表的编制方法

母公司将其控制的所有子公司纳入合并财务报表的合并范围。合并财务报表以母公司及其子公司的财务报表为基础，根据其他有关资料，由母公司按照《企业会计准则第 33 号——合并财务

报表》编制。

8、合营安排分类及共同经营会计处理方法

√适用 □不适用

(1) 合营安排分为共同经营和合营企业。

(2) 当公司为共同经营的合营方时，确认与共同经营中利益份额相关的下列项目：

- 1) 确认单独所持有的资产，以及按持有份额确认共同持有的资产；
- 2) 确认单独所承担的负债，以及按持有份额确认共同承担的负债；
- 3) 确认出售公司享有的共同经营产出份额所产生的收入；
- 4) 按公司持有份额确认共同经营因出售资产所产生的收入；
- 5) 确认单独所发生的费用，以及按公司持有份额确认共同经营发生的费用。

9、现金及现金等价物的确定标准

现金等价物是指企业持有的期限短（一般指从购买日起三个月内到期）、流动性强、易于转换为已知金额现金、价值变动风险很小的投资。

10、外币业务和外币报表折算

√适用 □不适用

(1) 外币业务折算

外币交易在初始确认时，采用交易发生日即期汇率的近似汇率折算为人民币金额。资产负债表日，外币货币性项目采用资产负债表日即期汇率折算，因汇率不同而产生的汇兑差额，除与购建符合资本化条件资产有关的外币专门借款本金及利息的汇兑差额外，计入当期损益；以历史成本计量的外币非货币性项目仍采用交易发生日的即期汇率折算，不改变其人民币金额；以公允价值计量的外币非货币性项目，采用公允价值确定日的即期汇率折算，差额计入当期损益或其他综合收益。

(2) 外币财务报表折算

资产负债表中的资产和负债项目，采用资产负债表日的即期汇率折算；所有者权益项目除“未分配利润”项目外，其他项目采用交易发生日的即期汇率折算；利润表中的收入和费用项目，采用交易发生日即期汇率的近似汇率折算。按照上述折算产生的外币财务报表折算差额，计入其他综合收益。

11、金融工具

√适用 □不适用

(1) 金融资产和金融负债的分类

金融资产在初始确认时划分为以下三类：1) 以摊余成本计量的金融资产；2) 以公允价值计量且其变动计入其他综合收益的金融资产；3) 以公允价值计量且其变动计入当期损益的金融资产。

金融负债在初始确认时划分为以下四类：1) 以公允价值计量且其变动计入当期损益的金融负债；2) 金融资产转移不符合终止确认条件或继续涉入被转移金融资产所形成的金融负债；3) 不属于上述1)或2)的财务担保合同，以及不属于上述1)并以低于市场利率贷款的贷款承诺；4) 以摊余成本计量的金融负债。

(2) 金融资产和金融负债的确认依据、计量方法和终止确认条件

1) 金融资产和金融负债的确认依据和初始计量方法

公司成为金融工具合同的一方时，确认一项金融资产或金融负债。初始确认金融资产或金融

负债时，按照公允价值计量；对于以公允价值计量且其变动计入当期损益的金融资产和金融负债，相关交易费用直接计入当期损益；对于其他类别的金融资产或金融负债，相关交易费用计入初始确认金额。但是，公司初始确认的应收账款未包含重大融资成分或公司不考虑未超过一年的合同中的融资成分的，按照《企业会计准则第14号——收入》所定义的交易价格进行初始计量。

2) 金融资产的后续计量方法

①以摊余成本计量的金融资产

采用实际利率法，按照摊余成本进行后续计量。以摊余成本计量且不属于任何套期关系的一部分的金融资产所产生的利得或损失，在终止确认、重分类、按照实际利率法摊销或确认减值时，计入当期损益。

②以公允价值计量且其变动计入其他综合收益的债务工具投资

采用公允价值进行后续计量。采用实际利率法计算的利息、减值损失或利得及汇兑损益计入当期损益，其他利得或损失计入其他综合收益。终止确认时，将之前计入其他综合收益的累计利得或损失从其他综合收益中转出，计入当期损益。

③以公允价值计量且其变动计入其他综合收益的权益工具投资

采用公允价值进行后续计量。获得的股利（属于投资成本收回部分的除外）计入当期损益，其他利得或损失计入其他综合收益。终止确认时，将之前计入其他综合收益的累计利得或损失从其他综合收益中转出，计入留存收益。

④以公允价值计量且其变动计入当期损益的金融资产

采用公允价值进行后续计量，产生的利得或损失（包括利息和股利收入）计入当期损益，除非该金融资产属于套期关系的一部分。

3) 金融负债的后续计量方法

①以公允价值计量且其变动计入当期损益的金融负债

此类金融负债包括交易性金融负债（含属于金融负债的衍生工具）和指定为以公允价值计量且其变动计入当期损益的金融负债。对于此类金融负债以公允价值进行后续计量。因公司自身信用风险变动引起的指定为以公允价值计量且其变动计入当期损益的金融负债的公允价值变动金额计入其他综合收益，除非该处理会造成或扩大损益中的会计错配。此类金融负债产生的其他利得或损失（包括利息费用、除因公司自身信用风险变动引起的公允价值变动）计入当期损益，除非该金融负债属于套期关系的一部分。终止确认时，将之前计入其他综合收益的累计利得或损失从其他综合收益中转出，计入留存收益。

②金融资产转移不符合终止确认条件或继续涉入被转移金融资产所形成的金融负债

按照《企业会计准则第23号——金融资产转移》相关规定进行计量。

③不属于上述①或②的财务担保合同，以及不属于上述①并以低于市场利率贷款的贷款承诺

在初始确认后按照下列两项金额之中的较高者进行后续计量：A 按照金融工具的减值规定确定的损失准备金额；B 初始确认金额扣除按照《企业会计准则第14号——收入》相关规定所确定的累计摊销额后的余额。

④以摊余成本计量的金融负债

采用实际利率法以摊余成本计量。以摊余成本计量且不属于任何套期关系的一部分的金融负债所产生的利得或损失，在终止确认、按照实际利率法摊销时计入当期损益。

4) 金融资产和金融负债的终止确认

①当满足下列条件之一时，终止确认金融资产：

A 收取金融资产现金流量的合同权利已终止；

B 金融资产已转移，且该转移满足《企业会计准则第23号——金融资产转移》关于金融资产终止确认的规定。

②当金融负债（或其一部分）的现时义务已经解除时，相应终止确认该金融负债（或该部分金融负债）。

（3）金融资产转移的确认依据和计量方法

公司转移了金融资产所有权上几乎所有的风险和报酬的，终止确认该金融资产，并将转移中产生或保留的权利和义务单独确认为资产或负债；保留了金融资产所有权上几乎所有的风险和报酬的，继续确认所转移的金融资产。公司既没有转移也没有保留金融资产所有权上几乎所有的风险和报酬的，分别下列情况处理：1)未保留对该金融资产控制的，终止确认该金融资产，并将转移中产生或保留的权利和义务单独确认为资产或负债；2)保留了对该金融资产控制的，按照继续涉入所转移金融资产的程度确认有关金融资产，并相应确认有关负债。

金融资产整体转移满足终止确认条件的，将下列两项金额的差额计入当期损益：1)所转移金融资产在终止确认日的账面价值；2)因转移金融资产而收到的对价，与原直接计入其他综合收益的公允价值变动累计额中对应终止确认部分的金额（涉及转移的金融资产为以公允价值计量且其变动计入其他综合收益的债务工具投资）之和。转移了金融资产的一部分，且该被转移部分整体满足终止确认条件的，将转移前金融资产整体的账面价值，在终止确认部分和继续确认部分之间，按照转移日各自的相对公允价值进行分摊，并将下列两项金额的差额计入当期损益：1)终止确认部分的账面价值；2)终止确认部分的对价，与原直接计入其他综合收益的公允价值变动累计额中对应终止确认部分的金额（涉及转移的金融资产为以公允价值计量且其变动计入其他综合收益的债务工具投资）之和。

（4）金融资产和金融负债的公允价值确定方法

公司采用在当前情况下适用并且有足够可利用数据和其他信息支持的估值技术确定相关金融资产和金融负债的公允价值。公司将估值技术使用的输入值分以下层级，并依次使用：

- 1)第一层次输入值是在计量日能够取得的相同资产或负债在活跃市场上未经调整的报价；
- 2)第二层次输入值是除第一层次输入值外相关资产或负债直接或间接可观察的输入值，包括：活跃市场中类似资产或负债的报价；非活跃市场中相同或类似资产或负债的报价；除报价以外的其他可观察输入值，如在正常报价间隔期间可观察的利率和收益率曲线等；市场验证的输入值等；
- 3)第三层次输入值是相关资产或负债的不可观察输入值，包括不能直接观察或无法由可观察市场数据验证的利率、股票波动率、企业合并中承担的弃置义务的未来现金流量、使用自身数据作出的财务预测等。

（5）金融工具减值

公司以预期信用损失为基础，对以摊余成本计量的金融资产、以公允价值计量且其变动计入其他综合收益的债务工具投资、合同资产、租赁应收款、分类为以公允价值计量且其变动计入当期损益的金融负债以外的贷款承诺、不属于以公允价值计量且其变动计入当期损益的金融负债或不属于金融资产转移不符合终止确认条件或继续涉入被转移金融资产所形成的金融负债的财务担保合同进行减值处理并确认损失准备。

预期信用损失，是指以发生违约的风险为权重的金融工具信用损失的加权平均值。信用损失，是指公司按照原实际利率折现的、根据合同应收的所有合同现金流量与预期收取的所有现金流量之间的差额，即全部现金短缺的现值。其中，对于公司购买或源生的已发生信用减值的金融资产，按照该金融资产经信用调整的实际利率折现。

对于购买或源生的已发生信用减值的金融资产，公司在资产负债表日仅将自初始确认后整个存续期内预期信用损失的累计变动确认为损失准备。

对于租赁应收款、由《企业会计准则第14号——收入》规范的交易形成的应收款项及合同资产，公司运用简化计量方法，按照相当于整个存续期内的预期信用损失金额计量损失准备。

除上述计量方法以外的金融资产，公司在每个资产负债表日评估其信用风险自初始确认后是否已经显著增加。如果信用风险自初始确认后已显著增加，公司按照整个存续期内预期信用损失

的金额计量损失准备；如果信用风险自初始确认后未显著增加，公司按照该金融工具未来12个月内预期信用损失的金额计量损失准备。

公司利用可获得的合理且有依据的信息，包括前瞻性信息，通过比较金融工具在资产负债表日发生违约的风险与在初始确认日发生违约的风险，以确定金融工具的信用风险自初始确认后是否已显著增加。

于资产负债表日，若公司判断金融工具只具有较低的信用风险，则假定该金融工具的信用风险自初始确认后并未显著增加。

公司以单项金融工具或金融工具组合为基础评估预期信用风险和计量预期信用损失。当以金融工具组合为基础时，公司以共同风险特征为依据，将金融工具划分为不同组合。

公司在每个资产负债表日重新计量预期信用损失，由此形成的损失准备的增加或转回金额，作为减值损失或利得计入当期损益。对于以摊余成本计量的金融资产，损失准备抵减该金融资产在资产负债表中列示的账面价值；对于以公允价值计量且其变动计入其他综合收益的债权投资，公司在其他综合收益中确认其损失准备，不抵减该金融资产的账面价值。

(6) 金融资产和金融负债的抵销

金融资产和金融负债在资产负债表内分别列示，不相互抵销。但同时满足下列条件的，公司以相互抵销后的净额在资产负债表内列示：1) 公司具有抵销已确认金额的法定权利，且该种法定权利是当前可执行的；2) 公司计划以净额结算，或同时变现该金融资产和清偿该金融负债。

不满足终止确认条件的金融资产转移，公司不对已转移的金融资产和相关负债进行抵销。

(7) 应收款项和合同资产预期信用损失的确认标准和计提方法：

1) 按信用风险特征组合计提预期信用损失的应收款项和合同资产

组合类别	确定组合的依据	计量预期信用损失的方法
应收银行承兑汇票	票据类型	参考历史信用损失经验，结合当前状况以及对未来经济状况的预测，通过违约风险敞口和整个存续期预期信用损失率，计算预期信用损失
应收商业承兑汇票		
应收账款——账龄组合	账龄	参考历史信用损失经验，结合当前状况以及对未来经济状况的预测，编制应收账款账龄与预期信用损失率对照表，计算预期信用损失
应收账款——合并范围内关联方组合	款项性质	参考历史信用损失经验，结合当前状况以及对未来经济状况的预测，通过违约风险敞口和整个存续期预期信用损失率，计算预期信用损失
其他应收款——账龄组合	账龄	参考历史信用损失经验，结合当前状况以及对未来经济状况的预测，编制其他应收款账龄与预期信用损失率对照表，计算预期信用损失
其他应收款——合并范围内关联方组合	款项性质	参考历史信用损失经验，结合当前状况以及对未来经济状况的预测，通过违约风险敞口和整个存续期预期信用损失率，计算预期信用损失
合同资产——账龄组合	账龄	参考历史信用损失经验，结合当前状况以及对未来经济状况的预测，编制合同资产账龄与预期信用损失率对照表，计算预期信用损失

2) 账龄组合的账龄与预期信用损失率对照表

账龄	应收账款 预期信用损失率 (%)	其他应收款 预期信用损失率 (%)	合同资产 预期信用损失率 (%)
3个月内(含,下同)	5.20	1.00	1.00

4-6个月	11.10	2.00	2.00
7-12个月	14.10	5.00	5.00
1-2年	17.60	20.00	20.00
2-3年	25.40	50.00	50.00
3年以上	100.00	100.00	100.00

应收账款、合同资产、其他应收款的账龄自款项实际发生的月份起算。

3)按单项计提预期信用损失的应收款项和合同资产的认定标准

对信用风险与组合信用风险显著不同的应收款项和合同资产,公司按单项计提预期信用损失。

12、 应收票据

适用 不适用

按照信用风险特征组合计提坏账准备的组合类别及确定依据

适用 不适用

详见第八节 财务报告 五、重要会计政策及会计估计 11. 金融工具

基于账龄确认信用风险特征组合的账龄计算方法

适用 不适用

详见第八节 财务报告 五、重要会计政策及会计估计 11. 金融工具

按照单项计提坏账准备的单项计提判断标准

适用 不适用

详见第八节 财务报告 五、重要会计政策及会计估计 11. 金融工具

13、 应收账款

适用 不适用

按照信用风险特征组合计提坏账准备的组合类别及确定依据

适用 不适用

详见第八节 财务报告 五、重要会计政策及会计估计 11. 金融工具

基于账龄确认信用风险特征组合的账龄计算方法

适用 不适用

详见第八节 财务报告 五、重要会计政策及会计估计 11. 金融工具

按照单项计提坏账准备的认定单项计提判断标准

适用 不适用

详见第八节 财务报告 五、重要会计政策及会计估计 11. 金融工具

14、 应收款项融资

适用 不适用

15、 其他应收款

适用 不适用

按照信用风险特征组合计提坏账准备的组合类别及确定依据

适用 不适用

详见第八节 财务报告 五、重要会计政策及会计估计 11. 金融工具

基于账龄确认信用风险特征组合的账龄计算方法

√适用 □不适用

详见第八节 财务报告 五、重要会计政策及会计估计 11. 金融工具

按照单项计提坏账准备的单项计提判断标准

√适用 □不适用

详见第八节 财务报告 五、重要会计政策及会计估计 11. 金融工具

16、 存货

√适用 □不适用

存货类别、发出计价方法、盘存制度、低值易耗品和包装物的摊销方法

√适用 □不适用

(1) 存货的分类

存货包括在日常活动中持有以备出售的产成品或商品、处在生产过程中的在产品、在生产过程或提供劳务过程中耗用的材料和物料等。

(2) 发出存货的计价方法

发出存货采用月末一次加权平均法。

(3) 存货的盘存制度

存货的盘存制度为永续盘存制。

(4) 低值易耗品和包装物的摊销方法

按照一次转销法进行摊销。

存货跌价准备的确认标准和计提方法

√适用 □不适用

资产负债表日，存货采用成本与可变现净值孰低计量，按照成本高于可变现净值的差额计提存货跌价准备。直接用于出售的存货，在正常生产经营过程中以该存货的估计售价减去估计的销售费用和相关税费后的金额确定其可变现净值；需要经过加工的存货，在正常生产经营过程中以所生产的产成品的估计售价减去至完工时估计将要发生的成本、估计的销售费用和相关税费后的金额确定其可变现净值；资产负债表日，同一项存货中一部分有合同价格约定、其他部分不存在合同价格的，分别确定其可变现净值，并与其对应的成本进行比较，分别确定存货跌价准备的计提或转回的金额。

按照组合计提存货跌价准备的组合类别及确定依据、不同类别存货可变现净值的确定依据

□适用 √不适用

基于库龄确认存货可变现净值的各库龄组合可变现净值的计算方法和确定依据

□适用 √不适用

17、 合同资产

√适用 □不适用

合同资产的确认方法及标准

√适用 □不适用

公司根据履行履约义务与客户付款之间的关系在资产负债表中列示合同资产或合同负债。公司将同一合同下的合同资产和合同负债相互抵销后以净额列示。

公司将拥有的、无条件(即,仅取决于时间流逝)向客户收取对价的权利作为应收款项列示,将已向客户转让商品而有权收取对价的权利(该权利取决于时间流逝之外的其他因素)作为合同资产列示。

按照信用风险特征组合计提坏账准备的组合类别及确定依据

√适用 □不适用

详见第八节 财务报告 五、重要会计政策及会计估计 11. 金融工具

基于账龄确认信用风险特征组合的账龄计算方法

√适用 □不适用

详见第八节 财务报告 五、重要会计政策及会计估计 11. 金融工具

按照单项计提坏账准备的认定单项计提判断标准

√适用 □不适用

详见第八节 财务报告 五、重要会计政策及会计估计 11. 金融工具

18、持有待售的非流动资产或处置组

□适用 √不适用

划分为持有待售的非流动资产或处置组的确认标准和会计处理方法

□适用 √不适用

终止经营的认定标准和列报方法

□适用 √不适用

19、长期股权投资

√适用 □不适用

(1) 共同控制、重大影响的判断

按照相关约定对某项安排存在共有的控制,并且该安排的相关活动必须经过分享控制权的参与方一致同意后才能决策,认定为共同控制。对被投资单位的财务和经营政策有参与决策的权力,但并不能够控制或者与其他方一起共同控制这些政策的制定,认定为重大影响。

(2) 投资成本的确定

1) 同一控制下的企业合并形成的,合并方以支付现金、转让非现金资产、承担债务或发行权益性证券作为合并对价的,在合并日按照取得被合并方所有者权益在最终控制方合并财务报表中的账面价值的份额作为其初始投资成本。长期股权投资初始投资成本与支付的合并对价的账面价值或发行股份的面值总额之间的差额调整资本公积;资本公积不足冲减的,调整留存收益。

2) 非同一控制下的企业合并形成的,在购买日按照支付的合并对价的公允价值作为其初始投资成本。

3) 除企业合并形成以外的:以支付现金取得的,按照实际支付的购买价款作为其初始投资成本;以发行权益性证券取得的,按照发行权益性证券的公允价值作为其初始投资成本;以债务重组方式取得的,按《企业会计准则第12号——债务重组》确定其初始投资成本;以非货币性资产交换取得的,按《企业会计准则第7号——非货币性资产交换》确定其初始投资成本。

(3) 后续计量及损益确认方法

对被投资单位实施控制的长期股权投资采用成本法核算;对联营企业和合营企业的长期股权投资,采用权益法核算。

20、投资性房地产

(1). 如果采用成本计量模式的：

折旧或摊销方法

1) 投资性房地产包括已出租的土地使用权、持有并准备增值后转让的土地使用权和已出租的建筑物。

2) 投资性房地产按照成本进行初始计量，采用成本模式进行后续计量，并采用与固定资产和无形资产相同的方法计提折旧或进行摊销。

21、固定资产

(1). 确认条件

√适用 □不适用

固定资产是指为生产商品、提供劳务、出租或经营管理而持有的，使用年限超过一个会计年度的有形资产。固定资产在同时满足经济利益很可能流入、成本能够可靠计量时予以确认。

(2). 折旧方法

√适用 □不适用

类别	折旧方法	折旧年限（年）	残值率	年折旧率
房屋及建筑物	年限平均法	30	5.00%	3.17%
机器设备	年限平均法	10	5.00%	9.50%
运输工具	年限平均法	6-8	5.00%	11.88%-15.83%
电子设备及其他	年限平均法	3-5	5.00%	19.00%-31.67%

22、在建工程

√适用 □不适用

(1) 在建工程同时满足经济利益很可能流入、成本能够可靠计量则予以确认。在建工程按建造该项资产达到预定可使用状态前所发生的实际成本计量。

(2) 在建工程达到预定可使用状态时，按工程实际成本转入固定资产。已达到预定可使用状态但尚未办理竣工决算的，先按估计价值转入固定资产，待办理竣工决算后再按实际成本调整原暂估价值，但不再调整原已计提的折旧。

类别	在建工程结转为固定资产的标准和时点
房屋及建筑物	主体建设工程及配套工程已实质完工、达到预定设计要求并经验收
机器设备	安装调试后达到设计要求或合同规定的标准

23、借款费用

√适用 □不适用

(1) 借款费用资本化的确认原则

公司发生的借款费用，可直接归属于符合资本化条件的资产的购建或者生产的，予以资本化，计入相关资产成本；其他借款费用，在发生时确认为费用，计入当期损益。

(2) 借款费用资本化期间

1) 当借款费用同时满足下列条件时，开始资本化：①资产支出已经发生；②借款费用已经发生；③为使资产达到预定可使用或可销售状态所必要的购建或者生产活动已经开始。

2) 若符合资本化条件的资产在购建或者生产过程中发生非正常中断，并且中断时间连续超过

3个月，暂停借款费用的资本化；中断期间发生的借款费用确认为当期费用，直至资产的购建或者生产活动重新开始。

3)当所购建或者生产符合资本化条件的资产达到预定可使用或可销售状态时，借款费用停止资本化。

(3) 借款费用资本化率以及资本化金额

为购建或者生产符合资本化条件的资产而借入专门借款的，以专门借款当期实际发生的利息费用（包括按照实际利率法确定的折价或溢价的摊销），减去将尚未动用的借款资金存入银行取得的利息收入或进行暂时性投资取得的投资收益后的金额，确定应予资本化的利息金额；为购建或者生产符合资本化条件的资产占用了一般借款的，根据累计资产支出超过专门借款的资产支出加权平均数乘以占用一般借款的资本化率，计算确定一般借款应予资本化的利息金额。

24、生物资产

适用 不适用

25、油气资产

适用 不适用

26、无形资产

(1). 使用寿命及其确定依据、估计情况、摊销方法或复核程序

适用 不适用

1) 无形资产包括土地使用权、专利权、商标权及软件等，按成本进行初始计量。

2) 使用寿命有限的无形资产，在使用寿命内按照与该项无形资产有关的经济利益的预期实现方式系统合理地摊销，无法可靠确定预期实现方式的，采用直线法摊销。具体如下：

项目	使用寿命及其确定依据	摊销方法
土地使用权	50年；产权证书约定的使用期限	直线法
专利权	5-10年；参照同行业确认或证书许可期限	直线法
商标权	5-10年；参照同行业确认或证书许可期限	直线法
软件	3-5年；合同未明确受益期限，参照同行业确认或合同许可期限	直线法

(2). 研发支出的归集范围及相关会计处理方法

适用 不适用

1) 人员人工费用

人员人工费用包括公司研发人员的工资薪金、基本养老保险费、基本医疗保险费、失业保险费、工伤保险费、生育保险费和住房公积金。

研发人员同时服务于多个研究开发项目的，人工费用的确认依据公司管理部门提供的各研究开发项目研发人员的工时记录，在不同研究开发项目间按比例分配。

2) 直接投入费用

直接投入费用是指公司为实施研究开发活动而实际发生的相关支出。包括：①直接消耗的材料、燃料和动力费用；②用于中间试验和产品试制的模具、工艺装备开发及制造费，试制产品的检验费；③用于研究开发活动的仪器、设备的运行维护、调整、检验、检测、维修等费用。

3) 折旧费用与长期待摊费用

折旧费用是指用于研究开发活动的仪器、设备和在用建筑物的折旧费。

用于研发活动的仪器、设备及在用建筑物，同时又用于非研发活动的，对该类仪器、设备、在用建筑物使用情况做必要记录，并将其实际发生的折旧费按实际工时和使用面积等因素，采用合理方法在研发费用和生产经营费用间分配。

长期待摊费用是指研发设施的改建、改装、装修和修理过程中发生的长期待摊费用，按实际支出进行归集，在规定的期限内分期平均摊销。

4) 无形资产摊销费用

无形资产摊销费用是指用于研究开发活动的软件、知识产权、非专利技术的摊销费用。

5) 设计费用

设计费用是指为新产品和新工艺进行构思、开发和制造，进行工序、技术规范、规程制定、操作特性方面的设计等发生的费用，包括为获得创新性、创意性、突破性产品进行的创意设计活动发生的相关费用。

6) 其他费用

其他费用是指上述费用之外与研究开发活动直接相关的其他费用，包括技术图书资料费、资料翻译费、专家咨询费、高新科技研发保险费，研发成果的检索、论证、评审、鉴定、验收费用，知识产权的申请费、注册费、代理费，会议费、差旅费、通讯费等。

27、长期资产减值

√适用 不适用

对长期股权投资、采用成本模式计量的投资性房地产、固定资产、在建工程、使用权资产、使用寿命有限的无形资产等长期资产，在资产负债表日有迹象表明发生减值的，估计其可收回金额。对因企业合并所形成的商誉和使用寿命不确定的无形资产，无论是否存在减值迹象，每年都进行减值测试。商誉结合与其相关的资产组或者资产组组合进行减值测试。

若上述长期资产的可收回金额低于其账面价值的，按其差额确认资产减值准备并计入当期损益。

28、长期待摊费用

√适用 不适用

长期待摊费用核算已经支出，摊销期限在1年以上（不含1年）的各项费用。长期待摊费用按实际发生额入账，在受益期或规定的期限内分期平均摊销。如果长期待摊的费用项目不能使以后会计期间受益则将尚未摊销的该项目的摊余价值全部转入当期损益。

29、合同负债

√适用 不适用

公司根据履行履约义务与客户付款之间的关系在资产负债表中列示合同资产或合同负债。公司将同一合同下的合同资产和合同负债相互抵销后以净额列示。

公司将已收或应收客户对价而应向客户转让商品的义务作为合同负债列示。

30、职工薪酬

(1). 短期薪酬的会计处理方法

√适用 不适用

在职工为公司提供服务的会计期间，将实际发生的短期薪酬确认为负债，并计入当期损益或相关资产成本。

(2). 离职后福利的会计处理方法

√适用 不适用

离职后福利分为设定提存计划和设定受益计划。

1) 在职工为公司提供服务的会计期间，根据设定提存计划计算的应缴存金额确认为负债，并计入当期损益或相关资产成本。

2) 对设定受益计划的会计处理通常包括下列步骤：

① 根据预期累计福利单位法，采用无偏且相互一致的精算假设对有关人口统计变量和财务变量等作出估计，计量设定受益计划所产生的义务，并确定相关义务的所属期间。同时，对设定受益计划所产生的义务予以折现，以确定设定受益计划义务的现值和当期服务成本；

② 设定受益计划存在资产的，将设定受益计划义务现值减去设定受益计划资产公允价值所形成的赤字或盈余确认为一项设定受益计划净负债或净资产。设定受益计划存在盈余的，以设定受益计划的盈余和资产上限两项的孰低者计量设定受益计划净资产；

③ 期末，将设定受益计划产生的职工薪酬成本确认为服务成本、设定受益计划净负债或净资产的利息净额以及重新计量设定受益计划净负债或净资产所产生的变动等三部分，其中服务成本和设定受益计划净负债或净资产的利息净额计入当期损益或相关资产成本，重新计量设定受益计划净负债或净资产所产生的变动计入其他综合收益，并且在后续会计期间不允许转回至损益，但可以在权益范围内转移这些在其他综合收益确认的金额。

(3). 辞退福利的会计处理方法

适用 不适用

向职工提供的辞退福利，在下列两者孰早日确认辞退福利产生的职工薪酬负债，并计入当期损益：1) 公司不能单方面撤回因解除劳动关系计划或裁减建议所提供的辞退福利时；2) 公司确认与涉及支付辞退福利的重组相关的成本或费用时。

(4). 其他长期职工福利的会计处理方法

适用 不适用

向职工提供的其他长期福利，符合设定提存计划条件的，按照设定提存计划的有关规定进行会计处理；除此之外的其他长期福利，按照设定受益计划的有关规定进行会计处理，为简化相关会计处理，将其产生的职工薪酬成本确认为服务成本、其他长期职工福利净负债或净资产的利息净额以及重新计量其他长期职工福利净负债或净资产所产生的变动等组成项目的总净额计入当期损益或相关资产成本。

31、 预计负债

适用 不适用

(1) 因对外提供担保、诉讼事项、产品质量保证、亏损合同等或有事项形成的义务成为公司承担的现时义务，履行该义务很可能导致经济利益流出公司，且该义务的金额能够可靠的计量时，公司将该项义务确认为预计负债。

(2) 公司按照履行相关现时义务所需支出的最佳估计数对预计负债进行初始计量，并在资产负债表日对预计负债的账面价值进行复核。

32、 股份支付

适用 不适用

(1) 股份支付的种类

包括以权益结算的股份支付和以现金结算的股份支付。

(2) 实施、修改、终止股份支付计划的相关会计处理

1) 以权益结算的股份支付

授予后立即可行权的换取职工服务的以权益结算的股份支付，在授予日按照权益工具的公允价值计入相关成本或费用，相应调整资本公积。完成等待期内的服务或达到规定业绩条件才可行权的换取职工服务的以权益结算的股份支付，在等待期内的每个资产负债表日，以对可行权权益工具数量的最佳估计为基础，按权益工具授予日的公允价值，将当期取得的服务计入相关成本或费用，相应调整资本公积。

换取其他方服务的权益结算的股份支付，如果其他方服务的公允价值能够可靠计量的，按照其他方服务在取得日的公允价值计量；如果其他方服务的公允价值不能可靠计量，但权益工具的公允价值能够可靠计量的，按照权益工具在服务取得日的公允价值计量，计入相关成本或费用，相应增加所有者权益。

2) 以现金结算的股份支付

授予后立即可行权的换取职工服务的以现金结算的股份支付，在授予日按公司承担负债的公允价值计入相关成本或费用，相应增加负债。完成等待期内的服务或达到规定业绩条件才可行权的换取职工服务的以现金结算的股份支付，在等待期内的每个资产负债表日，以对可行权情况的最佳估计为基础，按公司承担负债的公允价值，将当期取得的服务计入相关成本或费用和相应的负债。

3) 修改、终止股份支付计划

如果修改增加了所授予的权益工具的公允价值，公司按照权益工具公允价值的增加相应地确认取得服务的增加；如果修改增加了所授予的权益工具的数量，公司将增加的权益工具的公允价值相应地确认为取得服务的增加；如果公司按照有利于职工的方式修改可行权条件，公司在处理可行权条件时，考虑修改后的可行权条件。

如果修改减少了授予的权益工具的公允价值，公司继续以权益工具在授予日的公允价值为基础，确认取得服务的金额，而不考虑权益工具公允价值的减少；如果修改减少了授予的权益工具的数量，公司将减少部分作为已授予的权益工具的取消来进行处理；如果以不利于职工的方式修改了可行权条件，在处理可行权条件时，不考虑修改后的可行权条件。

如果公司在等待期内取消了所授予的权益工具或结算了所授予的权益工具（因未满足可行权条件而被取消的除外），则将取消或结算作为加速可行权处理，立即确认原本在剩余等待期内确认的金额。

33、 优先股、永续债等其他金融工具

适用 不适用

34、 收入

(1). 按照业务类型披露收入确认和计量所采用的会计政策

适用 不适用

1) 收入确认原则

于合同开始日，公司对合同进行评估，识别合同所包含的各单项履约义务，并确定各单项履约义务是在某一时段内履行，还是在某一时点履行。

满足下列条件之一时，属于在某一时段内履行履约义务，否则，属于在某一时点履行履约义务：①客户在公司履约的同时即取得并消耗公司履约所带来的经济利益；②客户能够控制公司履约过程中在建商品；③公司履约过程中所产出的商品具有不可替代用途，且公司在整个合同期间内有权就累计至今已完成的履约部分收取款项。

对于在某一时段内履行的履约义务，公司在该段时间内按照履约进度确认收入。履约进度不

能合理确定时，已经发生的成本预计能够得到补偿的，按照已经发生的成本金额确认收入，直到履约进度能够合理确定为止。对于在某一时点履行的履约义务，在客户取得相关商品或服务控制权时点确认收入。在判断客户是否已取得商品控制权时，公司考虑下列迹象：①公司就该商品享有现时收款权利，即客户就该商品负有现时付款义务；②公司已将该商品的法定所有权转移给客户，即客户已拥有该商品的法定所有权；③公司已将该商品实物转移给客户，即客户已实物占有该商品；④公司已将该商品所有权上的主要风险和报酬转移给客户，即客户已取得该商品所有权上的主要风险和报酬；⑤客户已接受该商品；⑥其他表明客户已取得商品控制权的迹象。

2) 收入计量原则

①公司按照分摊至各单项履约义务的交易价格计量收入。交易价格是公司因向客户转让商品或服务而预期有权收取的对价金额，不包括代第三方收取的款项以及预期将退还给客户的款项。

②合同中存在可变对价的，公司按照期望值或最可能发生金额确定可变对价的最佳估计数，但包含可变对价的交易价格，不超过在相关不确定性消除时累计已确认收入极可能不会发生重大转回的金額。

③合同中存在重大融资成分的，公司按照假定客户在取得商品或服务控制权时即以现金支付的应付金额确定交易价格。该交易价格与合同对价之间的差额，在合同期间内采用实际利率法摊销。合同开始日，公司预计客户取得商品或服务控制权与客户支付价款间隔不超过一年的，不考虑合同中存在的重大融资成分。

④合同中包含两项或多项履约义务的，公司于合同开始日，按照各单项履约义务所承诺商品的单独售价的相对比例，将交易价格分摊至各单项履约义务。

3) 收入确认的具体方法

①经销模式：属于在某一时点履行的履约义务，公司将产品交付予客户或客户指定的承运方、已收取价款或取得收款权利且相关的经济利益很可能流入时确认。

②独立专卖店零售模式：属于在某一时点履行的履约义务，公司已将产品交付予客户、已收取价款或取得收款权利且相关的经济利益很可能流入时确认。

③合营专卖店零售模式：属于在某一时点履行的履约义务，公司已将产品交付予客户且收到合营方当期结算金额明细清单、已收取价款或取得收款权利且相关的经济利益很可能流入时确认。

④商场专柜零售模式：属于在某一时点履行的履约义务，公司已将产品交付予客户并收到商场当期结算金额明细清单、已收取价款或取得收款权利且相关的经济利益很可能流入时确认。

⑤自营出口模式：属于在某一时点履行的履约义务，公司已根据合同约定将产品报关、离港，取得提单，已收取货款或取得了收款权利且相关的经济利益很可能流入时确认。

⑥网络直营零售：属于在某一时点履行的履约义务，公司于商品发出且退货期满后，已收取货款或取得了收款权利且相关的经济利益很可能流入时确认。

⑦团购销售：属于在某一时点履行的履约义务，公司已根据合同约定将产品交付予客户或客户指定的承运方、已收取价款或取得收款权利且相关的经济利益很可能流入时确认。

(2). 同类业务采用不同经营模式涉及不同收入确认方式及计量方法

适用 不适用

35、合同成本

适用 不适用

公司为取得合同发生的增量成本预期能够收回的，作为合同取得成本确认为一项资产。如果合同取得成本的摊销期限不超过一年，在发生时直接计入当期损益。

公司为履行合同发生的成本，不适用存货、固定资产或无形资产等相关准则的规范范围且同时满足下列条件的，作为合同履约成本确认为一项资产：

(1) 该成本与一份当前或预期取得的合同直接相关，包括直接人工、直接材料、制造费用（或类似费用）、明确由客户承担的成本以及仅因该合同而发生的其他成本；

(2) 该成本增加了公司未来用于履行履约义务的资源；

(3) 该成本预期能够收回。

公司对于与合同成本有关的资产采用与该资产相关的商品或服务收入确认相同的基础进行摊销，计入当期损益。

如果与合同成本有关的资产的账面价值高于因转让与该资产相关的商品或服务预期能够取得的剩余对价减去估计将要发生的成本，公司对超出部分计提减值准备，并确认为资产减值损失。以前期间减值的因素之后发生变化，使得转让该资产相关的商品或服务预期能够取得的剩余对价减去估计将要发生的成本高于该资产账面价值的，转回原已计提的资产减值准备，并计入当期损益，但转回后的资产账面价值不超过假定不计提减值准备情况下该资产在转回日的账面价值。

36、政府补助

√适用 □不适用

(1) 政府补助在同时满足下列条件时予以确认：1) 公司能够满足政府补助所附的条件；2) 公司能够收到政府补助。政府补助为货币性资产的，按照收到或应收的金额计量。政府补助为非货币性资产的，按照公允价值计量；公允价值不能可靠取得的，按照名义金额计量。

(2) 与资产相关的政府补助判断依据及会计处理方法

政府文件规定用于购建或以其他方式形成长期资产的政府补助划分为与资产相关的政府补助。政府文件不明确的，以取得该补助必须具备的基本条件为基础进行判断，以购建或以其他方式形成长期资产为基本条件的作为与资产相关的政府补助。与资产相关的政府补助，冲减相关资产的账面价值或确认为递延收益。与资产相关的政府补助确认为递延收益的，在相关资产使用寿命内按照合理、系统的方法分期计入损益。按照名义金额计量的政府补助，直接计入当期损益。相关资产在使用寿命结束前被出售、转让、报废或发生毁损的，将尚未分配的相关递延收益余额转入资产处置当期的损益。

(3) 与收益相关的政府补助判断依据及会计处理方法

除与资产相关的政府补助之外的政府补助划分为与收益相关的政府补助。对于同时包含与资产相关部分和与收益相关部分的政府补助，难以区分与资产相关或与收益相关的，整体归类为与收益相关的政府补助。与收益相关的政府补助，用于补偿以后期间的相关成本费用或损失的，确认为递延收益，在确认相关成本费用或损失的期间，计入当期损益或冲减相关成本；用于补偿已发生的相关成本费用或损失的，直接计入当期损益或冲减相关成本。

(4) 与公司日常经营活动相关的政府补助，按照经济业务实质，计入其他收益或冲减相关成本费用。与公司日常活动无关的政府补助，计入营业外收支。

37、递延所得税资产/递延所得税负债

√适用 □不适用

(1) 根据资产、负债的账面价值与其计税基础之间的差额（未作为资产和负债确认的项目按照税法规定可以确定其计税基础的，该计税基础与其账面数之间的差额），按照预期收回该资产或清偿该负债期间的适用税率计算确认递延所得税资产或递延所得税负债。

(2) 确认递延所得税资产以很可能取得用来抵扣可抵扣暂时性差异的应纳税所得额为限。资产负债表日，有确凿证据表明未来期间很可能获得足够的应纳税所得额用来抵扣可抵扣暂时性差异的，确认以前会计期间未确认的递延所得税资产。

(3) 资产负债表日，对递延所得税资产的账面价值进行复核，如果未来期间很可能无法获得足够的应纳税所得额用以抵扣递延所得税资产的利益，则减记递延所得税资产的账面价值。在很可能获得足够的应纳税所得额时，转回减记的金额。

(4) 公司当期所得税和递延所得税作为所得税费用或收益计入当期损益，但不包括下列情况

产生的所得税：1) 企业合并；2) 直接在所有者权益中确认的交易或者事项。

(5) 同时满足下列条件时，公司将递延所得税资产及递延所得税负债以抵销后的净额列示：1) 拥有以净额结算当期所得税资产及当期所得税负债的法定权利；2) 递延所得税资产和递延所得税负债是与同一税收征管部门对同一纳税主体征收的所得税相关或者对不同的纳税主体相关，但在未来每一具有重要性的递延所得税资产和递延所得税负债转回的期间内，涉及的纳税主体意图以净额结算当期所得税资产及当期所得税负债或是同时取得资产、清偿债务。

38、 租赁

√适用 □不适用

作为承租方对短期租赁和低价值资产租赁进行简化处理的判断依据和会计处理方法

√适用 □不适用

(1) 公司作为承租人

在租赁期开始日，公司将租赁期不超过12个月，且不包含购买选择权的租赁认定为短期租赁；将单项租赁资产为全新资产时价值较低的租赁认定为低价值资产租赁。公司转租或预期转租租赁资产的，原租赁不认定为低价值资产租赁。

对于所有短期租赁和低价值资产租赁，公司在租赁期内各个期间按照直线法将租赁付款额计入相关资产成本或当期损益。

除上述采用简化处理的短期租赁和低价值资产租赁外，在租赁期开始日，公司对租赁确认使用权资产和租赁负债。

1) 使用权资产

使用权资产按照成本进行初始计量，该成本包括：①租赁负债的初始计量金额；②在租赁期开始日或之前支付的租赁付款额，存在租赁激励的，扣除已享受的租赁激励相关金额；③承租人为发生的初始直接费用；④承租人为拆卸及移除租赁资产、复原租赁资产所在场地或将租赁资产恢复至租赁条款约定状态预计将发生的成本。

公司按照直线法对使用权资产计提折旧。能够合理确定租赁期届满时取得租赁资产所有权的，公司在租赁资产剩余使用寿命内计提折旧。无法合理确定租赁期届满时能够取得租赁资产所有权的，公司在租赁期与租赁资产剩余使用寿命两者孰短的期间内计提折旧。

2) 租赁负债

在租赁期开始日，公司将尚未支付的租赁付款额的现值确认为租赁负债。计算租赁付款额现值时采用租赁内含利率作为折现率，无法确定租赁内含利率的，采用公司增量借款利率作为折现率。租赁付款额与其现值之间的差额作为未确认融资费用，在租赁期各个期间内按照确认租赁付款额现值的折现率确认利息费用，并计入当期损益。未纳入租赁负债计量的可变租赁付款额于实际发生时计入当期损益。

租赁期开始后，当实质固定付款额发生变动、担保余值预计的应付金额发生变化、用于确定租赁付款额的指数或比率发生变动、购买选择权、续租选择权或终止选择权的评估结果或实际行权情况发生变化时，公司按照变动后的租赁付款额的现值重新计量租赁负债，并相应调整使用权资产的账面价值，如使用权资产账面价值已调减至零，但租赁负债仍需进一步调减的，将剩余金额计入当期损益。

作为出租方的租赁分类标准和会计处理方法

√适用 □不适用

经营租赁

公司在租赁期内各个期间按照直线法将租赁收款额确认为租金收入，发生的初始直接费用予以资本化并按照与租金收入确认相同的基础进行分摊，分期计入当期损益。公司取得的与经营租

赁有关的未计入租赁收款额的可变租赁付款额在实际发生时计入当期损益。

39、其他重要的会计政策和会计估计

适用 不适用

(1) 内部研究开发项目研究阶段的支出，于发生时计入当期损益。内部研究开发项目开发阶段的支出，同时满足下列条件的，确认为无形资产：1) 完成该无形资产以使其能够使用或出售在技术上具有可行性；2) 具有完成该无形资产并使用或出售的意图；3) 无形资产产生经济利益的方式，包括能够证明运用该无形资产生产的产品存在市场或无形资产自身存在市场，无形资产将在内部使用的，能证明其有用性；4) 有足够的技术、财务资源和其他资源支持，以完成该无形资产的开发，并有能力使用或出售该无形资产；5) 归属于该无形资产开发阶段的支出能够可靠地计量。

(2) 与回购公司股份相关的会计处理方法

因减少注册资本或奖励职工等原因收购本公司股份的，按实际支付的金额作为库存股处理，同时进行备查登记。如果将回购的股份注销，则将按注销股票面值和注销股数计算的股票面值总额与实际回购所支付的金额之间的差额冲减资本公积，资本公积不足冲减的，冲减留存收益；如果将回购的股份奖励给本公司职工属于以权益结算的股份支付，于职工行权购买本公司股份收到价款时，转销交付职工的库存股成本和等待期内资本公积（其他资本公积）累计金额，同时，按照其差额调整资本公积（股本溢价）。

(3) 分部报告

公司以内部组织结构、管理要求、内部报告制度等为依据确定经营分部。公司的经营分部是指同时满足下列条件的组成部分：

- 1) 该组成部分能够在日常活动中产生收入、发生费用；
- 2) 管理层能够定期评价该组成部分的经营成果，以决定向其配置资源、评价其业绩；
- 3) 能够通过分析取得该组成部分的财务状况、经营成果和现金流量等有关会计信息。

40、重要会计政策和会计估计的变更

详见第五节 重要事项 五、公司对会计政策、会计估计变更或重大会计差错更正原因和影响的分析说明

41、2025年起首次执行新会计准则或准则解释等涉及调整首次执行当年年初的财务报表

适用 不适用

42、其他

适用 不适用

六、税项

1、主要税种及税率

主要税种及税率情况

适用 不适用

税种	计税依据	税率
增值税	以按税法规定计算的销售货物和应税劳务收入为基础计算销项税额，扣除当期允许抵扣的进项税额后，差额部分为应交增值税	13%、9%、6%、5%、3%、1%、0%[注]
城市维护建设税	实际缴纳的流转税税额	5%、7%

企业所得税	应纳税所得额	15%、16.5%、20%、25%
房产税	从价计征的，按房产原值一次减除30%后余值的1.2%计缴；从租计征的，按租金收入的12%计缴	1.2%、12%
教育费附加	实际缴纳的流转税税额	3%
地方教育附加	实际缴纳的流转税税额	2%

[注]根据《财政部税务总局关于增值税小规模纳税人减免增值税政策的公告》（2023年第19号）文件规定，对月销售额10万元以下（含本数）的增值税小规模纳税人，免征增值税；增值税小规模纳税人适用3%征收率的应税销售收入，减按1%征收率征收增值税；适用3%预征率的预缴增值税项目，减按1%预征率预缴增值税。延续小规模纳税人增值税减免政策至2027年12月31日。

存在不同企业所得税税率纳税主体的，披露情况说明

适用 不适用

纳税主体名称	所得税税率（%）
本公司、重庆红火鸟	15.00
奥港国际	16.50
奥康销售、上海国际、宁波奥宁鞋业有限公司、杭州奥杭鞋业营销有限公司、成都奥都鞋业营销有限公司、长沙奥龙鞋业销售有限公司、南昌奥昌鞋业销售有限公司、武汉奥汉鞋业销售有限公司、永嘉奥康鞋业营销有限公司、奥康电商、上海英特斯博体育有限公司	25.00
除上述以外的其他纳税主体	20.00

2、 税收优惠

适用 不适用

(1) 本公司于2025年12月19日取得浙江省经济和信息化厅、浙江省财政厅、国家税务总局浙江省税务局共同颁发的编号为GR202533006931的《高新技术企业证书》，有效期3年，企业所得税优惠期为2025年1月1日至2027年12月31日，执行15%企业所得税税率。

(2) 根据财政部、税务总局、国家发展改革委下发的《关于延续西部大开发企业所得税政策的公告》（财政部公告2020年第23号），自2021年1月1日至2030年12月31日，对设在西部地区的鼓励类产业企业减按15%的税率征收企业所得税。全资子公司重庆红火鸟符合西部大开发税收优惠条件。

(3) 根据《财政部税务总局关于进一步支持小微企业和个体工商户发展有关税费政策的公告》（2023年第12号）文件规定，对小型微利企业减按25%计算应纳税所得额，按20%的税率缴纳企业所得税政策，延续执行至2027年12月31日；自2023年1月1日至2027年12月31日，对增值税小规模纳税人、小型微利企业和个体工商户减半征收资源税（不含水资源税）、城市维护建设税、房产税、城镇土地使用税、印花税（不含证券交易印花税）、耕地占用税和教育费附加、地方教育附加。福州奥闽鞋业销售有限公司、芜湖奥康鞋业营销有限公司等256家公司2025年度符合上述规定。

(4) 根据财政部、税务总局发布的《关于先进制造业企业增值税加计抵减政策的公告》（财政部 税务总局公告2023年第43号），自2023年1月1日至2027年12月31日，允许先进制造业企业按照当期可抵扣进项税额加计5%抵减应纳税额。2025年度，公司享受该增值税加计抵减政策。

3、其他□适用 不适用**七、合并财务报表项目注释****1、货币资金**√适用 不适用

单位：元 币种：人民币

项目	期末余额	期初余额
库存现金		
银行存款	608,706,709.29	412,240,176.63
其他货币资金	7,289,550.48	7,702,327.96
存放财务公司存款		
合计	615,996,259.77	419,942,504.59
其中：存放在境外的款项总额	491,896.44	510,015.04

其他说明：

截至2025年12月31日，银行存款中不作为现金及现金等价物的定期存款85,267,133.71元（其中63,143,223.99元定期存款用于质押开具票据；22,123,909.72元定期存款仅无法随时支取，但未质押、冻结），其他货币资金中银行承兑汇票保证金1,639,330.28元，除此之外，不存在其他质押、冻结，或有潜在收回风险的款项。

2、交易性金融资产√适用 不适用

单位：元 币种：人民币

项目	期末余额	期初余额	指定理由和依据
以公允价值计量且其变动计入当期损益的金融资产	5,000,000.00	5,000,000.00	/
其中：			
银行理财产品	5,000,000.00	5,000,000.00	/
权益工具投资			/
指定以公允价值计量且其变动计入当期损益的金融资产			
其中：			
合计	5,000,000.00	5,000,000.00	/

其他说明：

□适用 不适用**3、衍生金融资产**□适用 不适用**4、应收票据****(1). 应收票据分类列示**√适用 不适用

单位：元 币种：人民币

项目	期末余额	期初余额
----	------	------

银行承兑票据	6,770,431.23	3,521,986.77
合计	6,770,431.23	3,521,986.77

(2). 期末公司已质押的应收票据

□适用 √不适用

(3). 期末公司已背书或贴现且在资产负债表日尚未到期的应收票据

□适用 √不适用

(4). 按坏账计提方法分类披露

√适用 □不适用

单位：元 币种：人民币

类别	期末余额				账面价值	期初余额			
	账面余额		坏账准备			账面余额		坏账准备	
	金额	比例(%)	金额	计提比例(%)		金额	比例(%)	金额	计提比例(%)
按单项计提坏账准备									
其中：									
按组合计提坏账准备	6,770,431.23	100.00			6,770,431.23	3,521,986.77	100.00		3,521,986.77
其中：									
银行承兑汇票	6,770,431.23	100.00			6,770,431.23	3,521,986.77	100.00		3,521,986.77
商业承兑汇票									
合计	6,770,431.23	/		/	6,770,431.23	3,521,986.77	/		3,521,986.77

按单项计提坏账准备：

□适用 √不适用

按组合计提坏账准备：

√适用 □不适用

组合计提项目：银行承兑汇票

单位：元 币种：人民币

名称	期末余额		
	账面余额	坏账准备	计提比例(%)
银行承兑汇票组合	6,770,431.23		
合计	6,770,431.23		

按组合计提坏账准备的说明

□适用 √不适用

按预期信用损失一般模型计提坏账准备

□适用 √不适用

各阶段划分依据和坏账准备计提比例

无

对本期发生损失准备变动的应收票据账面余额显著变动的情况说明：

□适用 √不适用

(5). 坏账准备的情况

□适用 √不适用

其中本期坏账准备收回或转回金额重要的：

适用 不适用

其他说明：

无

(6). 本期实际核销的应收票据情况

适用 不适用

其中重要的应收票据核销情况：

适用 不适用

应收票据核销说明：

适用 不适用

其他说明：

适用 不适用

5、 应收账款

(1). 按账龄披露

适用 不适用

单位：元 币种：人民币

账龄	期末账面余额	期初账面余额
1年以内（含1年）	389,770,468.50	477,978,312.13
3个月内	178,400,234.88	238,635,609.22
4-6个月	77,956,537.03	90,840,500.75
7-12个月	133,413,696.59	148,502,202.16
1至2年	233,349,067.20	299,827,762.88
2至3年	225,602,080.15	191,514,814.06
3年以上	46,024,920.70	33,933,342.00
合计	894,746,536.55	1,003,254,231.07

(2). 按坏账计提方法分类披露

适用 不适用

单位：元 币种：人民币

类别	期末余额				账面价值	期初余额				账面价值
	账面余额		坏账准备			账面余额		坏账准备		
	金额	比例(%)	金额	计提比例(%)		金额	比例(%)	金额	计提比例(%)	
按单项计提坏账准备	15,446,350.79	1.73	15,446,350.79	100.00						
其中：										
按组合计提坏账准备	879,300,185.76	98.27	165,692,253.14	18.84	713,607,932.62					
其中：										
						987,807,880.28	98.46	165,461,937.65	16.75	822,345,942.63

账龄组合	879,300,185.76	98.27	165,692,253.14	18.84	713,607,932.62	987,807,880.28	98.46	165,461,937.65	16.75	822,345,942.63
合计	894,746,536.55	/	181,138,603.93	/	713,607,932.62	1,003,254,231.07	/	180,908,288.44	/	822,345,942.63

按单项计提坏账准备:

适用 不适用

按组合计提坏账准备:

适用 不适用

组合计提项目: 账龄组合

单位: 元 币种: 人民币

名称	期末余额		
	账面余额	坏账准备	计提比例 (%)
3个月内	178,400,234.88	9,276,812.24	5.20
4-6个月	77,956,537.03	8,653,175.61	11.10
7-12个月	133,413,696.59	18,811,331.21	14.10
1-2年	233,349,067.20	41,069,435.82	17.60
2-3年	225,602,080.15	57,302,928.35	25.40
3年以上	30,578,569.91	30,578,569.91	100.00
合计	879,300,185.76	165,692,253.14	18.84

按组合计提坏账准备的说明:

适用 不适用

对于划分为账龄组合的应收账款,参考历史信用损失经验,结合当前状况以及对未来经济状况的预测,编制应收账款账龄与整个存续期预期信用损失率对照表,计算预期信用损失。

按预期信用损失一般模型计提坏账准备

适用 不适用

各阶段划分依据和坏账准备计提比例

无

对本期发生损失准备变动的应收账款账面余额显著变动的情况说明:

适用 不适用

(3). 坏账准备的情况

适用 不适用

单位: 元 币种: 人民币

类别	期初余额	本期变动金额				期末余额
		计提	收回或转回	转销或核销	其他变动	
单项计提坏账准备	15,446,350.79					15,446,350.79
按组合计提坏账准备	165,461,937.65	230,315.49				165,692,253.14
合计	180,908,288.44	230,315.49				181,138,603.93

其中本期坏账准备收回或转回金额重要的:

适用 不适用

其他说明:

无

(4). 本期实际核销的应收账款情况

□适用 √不适用

其中重要的应收账款核销情况

□适用 √不适用

应收账款核销说明：

□适用 √不适用

(5). 按欠款方归集的期末余额前五名的应收账款和合同资产情况

√适用 □不适用

单位：元 币种：人民币

单位名称	应收账款期末余额	合同资产期末余额	应收账款和合同资产期末余额	占应收账款和合同资产期末余额合计数的比例(%)	坏账准备期末余额
第一名	93,962,979.30		93,962,979.30	10.49	17,536,056.71
第二名	81,172,933.04		81,172,933.04	9.06	15,538,294.93
第三名	50,973,613.37		50,973,613.37	5.69	11,890,945.88
第四名	47,817,809.70		47,817,809.70	5.34	11,988,932.57
第五名	45,944,686.35		45,944,686.35	5.11	7,187,495.46
合计	319,872,021.76		319,872,021.76	35.69	64,141,725.55

其他说明：

无

其他说明：

□适用 √不适用

6. 合同资产

(1). 合同资产情况

√适用 □不适用

单位：元 币种：人民币

项目	期末余额			期初余额		
	账面余额	坏账准备	账面价值	账面余额	坏账准备	账面价值
应收质保金	1,383,800.88	224,162.85	1,159,638.03	396,476.57	36,581.26	359,895.31
合计	1,383,800.88	224,162.85	1,159,638.03	396,476.57	36,581.26	359,895.31

(2). 报告期内账面价值发生重大变动的金额和原因

□适用 √不适用

(3). 按坏账计提方法分类披露

√适用 □不适用

单位：元 币种：人民币

类别	期末余额	期初余额
----	------	------

	账面余额		坏账准备		账面价值	账面余额		坏账准备		账面价值
	金额	比例 (%)	金额	计提比例 (%)		金额	比例 (%)	金额	计提比例 (%)	
按单项计提坏账准备										
其中:										
按组合计提坏账准备	1,383,800.88	100.00	224,162.85	16.20	1,159,638.03	396,476.57	100.00	36,581.26	9.23	359,895.31
其中:										
按组合计提减值准备	1,383,800.88	100.00	224,162.85	16.20	1,159,638.03	396,476.57	100.00	36,581.26	9.23	359,895.31
合计	1,383,800.88	/	224,162.85	/	1,159,638.03	396,476.57	/	36,581.26	/	359,895.31

按单项计提坏账准备:

适用 不适用

按单项计提坏账准备的说明:

适用 不适用

按组合计提坏账准备:

适用 不适用

组合计提项目: 按组合计提减值准备

单位: 元 币种: 人民币

名称	期末余额		
	账面余额	坏账准备	计提比例 (%)
账龄组合	1,383,800.88	224,162.85	16.20
合计	1,383,800.88	224,162.85	16.20

按组合计提坏账准备的说明

适用 不适用

按预期信用损失一般模型计提坏账准备

适用 不适用

各阶段划分依据和坏账准备计提比例

无

对本期发生损失准备变动的合同资产账面余额显著变动的情况说明:

适用 不适用

(4). 本期合同资产计提坏账准备情况

适用 不适用

单位: 元 币种: 人民币

项目	期初余额	本期变动金额				期末余额	原因
		本期计提	本期收回或转回	本期转销/核销	其他变动		
按组合计提减值准备	36,581.26	187,581.59				224,162.85	
合计	36,581.26	187,581.59				224,162.85	/

其中本期坏账准备收回或转回金额重要的:

适用 不适用

其他说明：

无

(5). 本期实际核销的合同资产情况

适用 不适用

其中重要的合同资产核销情况

适用 不适用

合同资产核销说明：

适用 不适用

其他说明：

适用 不适用

7、 应收款项融资

(1). 应收款项融资分类列示

适用 不适用

(2). 期末公司已质押的应收款项融资

适用 不适用

(3). 期末公司已背书或贴现且在资产负债表日尚未到期的应收款项融资

适用 不适用

(4). 按坏账计提方法分类披露

适用 不适用

按单项计提坏账准备：

适用 不适用

按单项计提坏账准备的说明：

适用 不适用

按组合计提坏账准备：

适用 不适用

按预期信用损失一般模型计提坏账准备

适用 不适用

各阶段划分依据和坏账准备计提比例

无

对本期发生损失准备变动的应收款项融资账面余额显著变动的情况说明：

适用 不适用

无

(5). 坏账准备的情况

适用 不适用

其中本期坏账准备收回或转回金额重要的：

适用 不适用

其他说明：

无

(6). 本期实际核销的应收款项融资情况

适用 不适用

其中重要的应收款项融资核销情况

适用 不适用

核销说明：

适用 不适用

(7). 应收款项融资本期增减变动及公允价值变动情况：

适用 不适用

(8). 其他说明

适用 不适用

8、预付款项

(1). 预付款项按账龄列示

适用 不适用

单位：元 币种：人民币

账龄	期末余额		期初余额	
	金额	比例(%)	金额	比例(%)
1年以内	33,917,078.12	96.25	71,583,479.83	97.13
1至2年	1,039,035.08	2.95	610,940.75	0.83
2至3年	193,125.06	0.55	61,716.69	0.08
3年以上	89,769.17	0.25	1,444,894.19	1.96
合计	35,239,007.43	100.00	73,701,031.46	100.00

账龄超过1年且金额重要的预付款项未及时结算原因的说明：

无

(2). 按预付对象归集的期末余额前五名的预付款情况

适用 不适用

单位：元 币种：人民币

单位名称	期末余额	占预付款项期末余额合计数的比例(%)
第一名	12,181,750.50	34.57
第二名	3,581,727.72	10.16
第三名	1,897,415.62	5.38

第四名	1,263,921.95	3.59
第五名	744,746.60	2.12
合计	19,669,562.39	55.82

其他说明：

无

其他说明：

适用 不适用

9、其他应收款

项目列示

适用 不适用

单位：元 币种：人民币

项目	期末余额	期初余额
其他应收款	58,375,433.34	58,085,521.32
合计	58,375,433.34	58,085,521.32

其他说明：

适用 不适用

应收利息

(1). 应收利息分类

适用 不适用

(2). 重要逾期利息

适用 不适用

(3). 按坏账计提方法分类披露

适用 不适用

按单项计提坏账准备：

适用 不适用

按单项计提坏账准备的说明：

适用 不适用

按组合计提坏账准备：

适用 不适用

(4). 按预期信用损失一般模型计提坏账准备

适用 不适用

各阶段划分依据和坏账准备计提比例

无

对本期发生损失准备变动的应收利息账面余额显著变动的情况说明：

适用 不适用
无

(5). 坏账准备的情况

适用 不适用

其中本期坏账准备收回或转回金额重要的：

适用 不适用

其他说明：

无

(6). 本期实际核销的应收利息情况

适用 不适用

其中重要的应收利息核销情况

适用 不适用

核销说明：

适用 不适用

其他说明：

适用 不适用

应收股利

(1). 应收股利

适用 不适用

(2). 重要的账龄超过1年的应收股利

适用 不适用

(3). 按坏账计提方法分类披露

适用 不适用

按单项计提坏账准备：

适用 不适用

按单项计提坏账准备的说明：

适用 不适用

按组合计提坏账准备：

适用 不适用

(4). 按预期信用损失一般模型计提坏账准备

适用 不适用

各阶段划分依据和坏账准备计提比例：

无

对本期发生损失准备变动的应收股利账面余额显著变动的情况说明：

适用 不适用

无

(5). 坏账准备的情况

适用 不适用

其中本期坏账准备收回或转回金额重要的：

适用 不适用

其他说明：

无

(6). 本期实际核销的应收股利情况

适用 不适用

其中重要的应收股利核销情况

适用 不适用

核销说明：

适用 不适用

其他说明：

适用 不适用

其他应收款

(1). 按账龄披露

适用 不适用

单位：元 币种：人民币

账龄	期末账面余额	期初账面余额
1年以内（含1年）	43,908,605.41	36,731,462.83
3个月内	38,609,262.02	20,673,679.06
4-6个月	2,900,351.95	6,520,388.40
7-12个月	2,398,991.44	9,537,395.37
1至2年	12,204,199.94	20,407,217.32
2至3年	10,535,034.38	11,684,598.05
3年以上	13,920,441.53	16,202,386.95
合计	80,568,281.26	85,025,665.15

(2). 按款项性质分类情况

适用 不适用

单位：元 币种：人民币

款项性质	期末账面余额	期初账面余额
押金保证金	42,692,036.08	63,557,411.28

应收暂付款	33,834,704.29	6,750,569.84
其他	4,041,540.89	14,717,684.03
合计	80,568,281.26	85,025,665.15

(3). 坏账准备计提情况

√适用 □不适用

单位：元 币种：人民币

坏账准备	第一阶段	第二阶段	第三阶段	合计
	未来12个月预期信用损失	整个存续期预期信用损失(未发生信用减值)	整个存续期预期信用损失(已发生信用减值)	
2025年1月1日余额	814,014.35	9,923,742.53	16,202,386.95	26,940,143.83
2025年1月1日余额在本期				
--转入第二阶段	-371,665.68	371,665.68		
--转入第三阶段		-2,845,330.29	2,845,330.29	
--转回第二阶段				
--转回第一阶段				
本期计提	121,700.53	258,279.27	-2,013,301.48	-1,633,321.68
本期转回				
本期转销			3,113,974.23	3,113,974.23
本期核销				
其他变动				
2025年12月31日余额	564,049.20	7,708,357.19	13,920,441.53	22,192,847.92

各阶段划分依据和坏账准备计提比例

第一阶段系自初始确认后信用风险未显著增加账龄1年以内的阶段；第二阶段系自初始确认后信用风险显著增加但尚未发生信用减值账龄1-3年的阶段；第三阶段系自初始确认后已发生信用减值账龄3年以上的阶段。

对本期发生损失准备变动的其他应收款账面余额显著变动的情况说明：

□适用 √不适用

本期坏账准备计提金额以及评估金融工具的信用风险是否显著增加的采用依据：

□适用 √不适用

(4). 坏账准备的情况

√适用 □不适用

单位：元 币种：人民币

类别	期初余额	本期变动金额				期末余额
		计提	收回或转回	转销或核销	其他变动	
单项计提坏账准备	3,356,660.60			3,113,974.23		242,686.37
按组合计提坏账准备	23,583,483.23	-1,633,321.68				21,950,161.55

合计	26,940,143.83	-1,633,321.68		3,113,974.23		22,192,847.92
----	---------------	---------------	--	--------------	--	---------------

其中本期坏账准备转回或收回金额重要的：

适用 不适用

其他说明：

无

(5). 本期实际核销的其他应收款情况

适用 不适用

单位：元 币种：人民币

项目	核销金额
实际核销的其他应收款	3,113,974.23

其中重要的其他应收款核销情况：

适用 不适用

其他应收款核销说明：

适用 不适用

(6). 按欠款方归集的期末余额前五名的其他应收款情况

适用 不适用

单位：元 币种：人民币

单位名称	期末余额	占其他应收款 期末余额合计 数的比例 (%)	款项的性质	账龄	坏账准备 期末余额
成都斯凯奇贸易有限公司	10,948,756.18	13.59	应收暂付款、 押金保证金	1-3个月、 1-2年	173,546.76
泉州市利德凯商业有限公司	8,053,402.69	10.00	应收暂付款、 押金保证金	1-3个月、 7-12个月、 1-2年	273,380.95
斯凯奇（太仓）商贸物流有限公司	5,658,009.44	7.02	应收暂付款	1-3个月	56,580.09
亚瑟士（中国）商贸有限公司	2,867,493.53	3.56	应收暂付款	1-3个月	28,674.94
彪马（上海）商贸有限公司	2,555,115.71	3.17	应收暂付款	1-3个月	25,551.16
合计	30,082,777.55	37.34	/	/	557,733.90

(7). 因资金集中管理而列报于其他应收款

适用 不适用

其他说明：

适用 不适用

10、 存货

(1). 存货分类

√适用 □不适用

单位：元 币种：人民币

项目	期末余额			期初余额		
	账面余额	存货跌价准备 /合同履约成 本减值准备	账面价值	账面余额	存货跌价准备 /合同履约成 本减值准备	账面价值
原材料	2,909,523.21	469,618.18	2,439,905.03	6,391,328.31	136,848.48	6,254,479.83
在产品	10,532,798.62		10,532,798.62	12,861,613.56		12,861,613.56
库存商品	409,888,755.94	56,968,121.04	352,920,634.90	705,755,316.33	58,491,616.87	647,263,699.46
发出商品	1,252,922.77		1,252,922.77	6,908,673.12		6,908,673.12
委托加工物资	5,353.51		5,353.51	66,519.28		66,519.28
合计	424,589,354.05	57,437,739.22	367,151,614.83	731,983,450.60	58,628,465.35	673,354,985.25

(2). 确认为存货的数据资源

□适用 √不适用

(3). 存货跌价准备及合同履约成本减值准备

√适用 □不适用

单位：元 币种：人民币

项目	期初余额	本期增加金额		本期减少金额		期末余额
		计提	其他	转回或转销	其他	
原材料	136,848.48	369,236.83		36,467.13		469,618.18
库存商品	58,491,616.87	2,819,370.37		4,342,866.20		56,968,121.04
合计	58,628,465.35	3,188,607.20		4,379,333.33		57,437,739.22

本期转回或转销存货跌价准备的原因

√适用 □不适用

项目	确定可变现净值的具体依据	转回存货跌价准备的原因	转销存货跌价准备的原因
原材料	相关产成品估计售价减去至完工估计将要发生的成本、估计的销售费用以及相关税费后的金额确定可变现净值	可变现净值高于账面价值	领用期初原材料生产产品并销售出库
在产品	相关产成品估计售价减去至完工估计将要发生的成本、估计的销售费用以及相关税费后的金额确定可变现净值	可变现净值高于账面价值	期初在产品销售出库或处置
库存商品	相关产成品估计售价减去估计的销售费用以及相关税费后的金额确定可变现净值	可变现净值高于账面价值	期初库存商品销售出库

按组合计提存货跌价准备

□适用 √不适用

按组合计提存货跌价准备的计提标准

适用 不适用

(4). 存货期末余额含有的借款费用资本化金额及其计算标准和依据

适用 不适用

(5). 合同履行成本本期摊销金额的说明

适用 不适用

其他说明：

适用 不适用

11、 持有待售资产

适用 不适用

12、 一年内到期的非流动资产

适用 不适用

一年内到期的债权投资

适用 不适用

一年内到期的其他债权投资

适用 不适用

一年内到期的非流动资产的其他说明：

无

13、 其他流动资产

适用 不适用

单位：元 币种：人民币

项目	期末余额	期初余额
待抵扣进项税	38,921,581.23	45,433,198.67
预缴企业所得税	928,902.24	3,738,430.72
待摊费用	7,887,936.10	8,605,074.39
合计	47,738,419.57	57,776,703.78

其他说明：

无

14、 债权投资

(1). 债权投资情况

适用 不适用

债权投资减值准备本期变动情况

适用 不适用

(2). 期末重要的债权投资

适用 不适用

(3). 减值准备计提情况

适用 不适用

各阶段划分依据和减值准备计提比例：

无

对本期发生损失准备变动的债权投资账面余额显著变动的情况说明：

适用 不适用

本期减值准备计提金额以及评估金融工具的信用风险是否显著增加的采用依据

适用 不适用

(4). 本期实际的核销债权投资情况

适用 不适用

其中重要的债权投资情况核销情况

适用 不适用

债权投资的核销说明：

适用 不适用

其他说明：

适用 不适用

15、 其他债权投资

(1). 其他债权投资情况

适用 不适用

其他债权投资减值准备本期变动情况

适用 不适用

(2). 期末重要的其他债权投资

适用 不适用

(3). 减值准备计提情况

适用 不适用

各阶段划分依据和减值准备计提比例：

无

对本期发生损失准备变动的其他债权投资账面余额显著变动的情况说明：

适用 不适用

本期减值准备计提金额以及评估金融工具的信用风险是否显著增加的采用依据

适用 不适用

(4). 本期实际核销的其他债权投资情况

适用 不适用

其中重要的其他债权投资情况核销情况

适用 不适用

其他债权投资的核销说明:

适用 不适用

其他说明:

适用 不适用

16、 长期应收款

(1). 长期应收款情况

适用 不适用

(2). 按坏账计提方法分类披露

适用 不适用

按单项计提坏账准备:

适用 不适用

按单项计提坏账准备的说明:

适用 不适用

按组合计提坏账准备:

适用 不适用

(3). 按预期信用损失一般模型计提坏账准备

适用 不适用

各阶段划分依据和坏账准备计提比例

无

对本期发生损失准备变动的长期应收款账面余额显著变动的情况说明:

适用 不适用

无

本期坏账准备计提金额以及评估金融工具的信用风险是否显著增加的采用依据

适用 不适用

无

(4). 坏账准备的情况

适用 不适用

其中本期坏账准备收回或转回金额重要的:

适用 不适用

其他说明：
无

(5). 本期实际核销的长期应收款情况

适用 不适用

其中重要的长期应收款核销情况

适用 不适用

长期应收款核销说明：

适用 不适用

其他说明：

适用 不适用

17、长期股权投资

(1). 长期股权投资情况

适用 不适用

单位：元 币种：人民币

被投资单位	期初余额(账面价值)	本期增减变动								期末余额(账面价值)	减值准备期末余额
		追加投资	减少投资	权益法下确认的投资损益	其他综合收益调整	其他权益变动	宣告发放现金股利或利润	计提减值准备	其他		
一、合营企业											
小计											
二、联营企业											
兰亭集势	86,838,028.52			6,575,632.18	-1,928,015.89					91,485,644.81	311,312,611.52
小计	86,838,028.52			6,575,632.18	-1,928,015.89					91,485,644.81	311,312,611.52
合计	86,838,028.52			6,575,632.18	-1,928,015.89					91,485,644.81	311,312,611.52

(2). 长期股权投资的减值测试情况

适用 不适用

可收回金额按公允价值减去处置费用后的净额确定

适用 不适用

可收回金额按预计未来现金流量的现值确定

适用 不适用

前述信息与以前年度减值测试采用的信息或外部信息明显不一致的差异原因

适用 不适用

公司以前年度减值测试采用信息与当年实际情况明显不一致的差异原因

适用 不适用

其他说明：

公司通过全资子公司奥港国际持有美国纽交所上市公司兰亭集势普通股 24,553,810 股。截至资产负债表日，奥港国际持有兰亭集势股权的比例为 11.30%，公司以 2025 年 12 月 31 日作为基准日，对奥港国际持有兰亭集势 11.30% 股权在基准日的可收回金额进行测算，经测算，奥港国际长期股权投资的可收回金额高于其账面价值，无需计提减值准备。

18、其他权益工具投资

(1). 其他权益工具投资情况

适用 不适用

(2). 本期存在终止确认的情况说明

适用 不适用

其他说明：

适用 不适用

19、其他非流动金融资产

适用 不适用

单位：元 币种：人民币

项目	期末余额	期初余额
分类为以公允价值计量且其变动计入当期损益的金融资产	449,201,626.72	441,337,418.16
合计	449,201,626.72	441,337,418.16

其他说明：

适用 不适用

20、投资性房地产

投资性房地产计量模式

(1). 采用成本计量模式的投资性房地产

单位：元 币种：人民币

项目	房屋、建筑物	土地使用权	合计
一、账面原值			
1. 期初余额	31,899,654.14	14,284,314.36	46,183,968.50
2. 本期增加金额			
(1) 外购			
(2) 存货\固定资产\在建工程转入			
(3) 企业合并增加			
3. 本期减少金额			
(1) 处置			
(2) 其他转出			
4. 期末余额	31,899,654.14	14,284,314.36	46,183,968.50
二、累计折旧和累计摊销			
1. 期初余额	9,965,400.79	3,621,981.60	13,587,382.39
2. 本期增加金额	931,454.73	146,407.08	1,077,861.81

(1) 计提或摊销	931,454.73	146,407.08	1,077,861.81
3. 本期减少金额			
(1) 处置			
(2) 其他转出			
4. 期末余额	10,896,855.52	3,768,388.68	14,665,244.20
三、减值准备			
1. 期初余额			
2. 本期增加金额			
(1) 计提			
3. 本期减少金额			
(1) 处置			
(2) 其他转出			
4. 期末余额			
四、账面价值			
1. 期末账面价值	21,002,798.62	10,515,925.68	31,518,724.30
2. 期初账面价值	21,934,253.35	10,662,332.76	32,596,586.11

(2). 未办妥产权证书的投资性房地产情况

□适用 √不适用

(3). 采用成本计量模式的投资性房地产的减值测试情况

□适用 √不适用

其他说明：

□适用 √不适用

21、固定资产

项目列示

√适用 □不适用

单位：元 币种：人民币

项目	期末余额	期初余额
固定资产	292,460,825.20	328,847,038.70
固定资产清理		
合计	292,460,825.20	328,847,038.70

其他说明：

□适用 √不适用

固定资产

(1). 固定资产情况

√适用 □不适用

单位：元 币种：人民币

项目	房屋及建筑物	机器设备	运输工具	电子设备及其他	合计
一、账面原值：					
1. 期初余额	429,298,242.25	178,215,065.06	11,753,552.52	116,009,372.75	735,276,232.58
2. 本期增加金额		1,281,157.52	38,150.62	3,390,986.98	4,710,295.12

(1) 购置		525,405.31	38,150.62	2,705,146.25	3,268,702.18
(2) 在建工程转入		755,752.21		685,840.73	1,441,592.94
(3) 企业合并增加					
3. 本期减少金额		10,798,873.21	548,188.90	11,438,577.58	22,785,639.69
(1) 处置或报废		10,798,873.21	548,188.90	11,438,577.58	22,785,639.69
4. 期末余额	429,298,242.25	168,697,349.37	11,243,514.24	107,961,782.15	717,200,888.01
二、累计折旧					
1. 期初余额	174,914,193.17	118,777,797.05	9,198,094.19	103,539,109.47	406,429,193.88
2. 本期增加金额	13,179,863.02	12,384,410.87	544,149.93	5,098,336.53	31,206,760.35
(1) 计提	13,179,863.02	12,384,410.87	544,149.93	5,098,336.53	31,206,760.35
3. 本期减少金额		9,160,233.26	470,934.17	10,484,828.38	20,115,995.81
(1) 处置或报废		9,160,233.26	470,934.17	10,484,828.38	20,115,995.81
4. 期末余额	188,094,056.19	122,001,974.66	9,271,309.95	98,152,617.62	417,519,958.42
三、减值准备					
1. 期初余额					
2. 本期增加金额		7,220,104.39			7,220,104.39
(1) 计提		7,220,104.39			7,220,104.39
3. 本期减少金额					
(1) 处置或报废					
4. 期末余额		7,220,104.39			7,220,104.39
四、账面价值					
1. 期末账面价值	241,204,186.06	39,475,270.32	1,972,204.29	9,809,164.53	292,460,825.20
2. 期初账面价值	254,384,049.08	59,437,268.01	2,555,458.33	12,470,263.28	328,847,038.70

(2). 暂时闲置的固定资产情况

□适用 √不适用

(3). 通过经营租赁租出的固定资产

□适用 √不适用

(4). 未办妥产权证书的固定资产情况

□适用 √不适用

(5). 固定资产的减值测试情况

√适用 □不适用

可收回金额按公允价值减去处置费用后的净额确定

□适用 □不适用

单位：元 币种：人民币

项目	账面价值	可收回金额	减值金额	公允价值和处置费用的确定方式	关键参数	关键参数的确定依据
机器设备	9,282,051.29	2,061,946.90	7,220,104.39	合同协议价格	协议价格	立库及流水线设备物资变卖协议

合计	9,282,051.29	2,061,946.90	7,220,104.39	/	/	/
----	--------------	--------------	--------------	---	---	---

可收回金额按预计未来现金流量的现值确定□适用 不适用**前述信息与以前年度减值测试采用的信息或外部信息明显不一致的差异原因**□适用 不适用**公司以前年度减值测试采用信息与当年实际情况明显不一致的差异原因**□适用 不适用

其他说明：

□适用 不适用**固定资产清理**□适用 不适用**22、在建工程****项目列示** 适用 不适用

单位：元 币种：人民币

项目	期末余额	期初余额
在建工程		1,941,313.24
合计		1,941,313.24

其他说明：

□适用 不适用**在建工程****(1). 在建工程情况** 适用 不适用

单位：元 币种：人民币

项目	期末余额			期初余额		
	账面余额	减值准备	账面价值	账面余额	减值准备	账面价值
瓯北基地车间升级项目				684,955.75		684,955.75
其他				1,256,357.49		1,256,357.49
合计				1,941,313.24		1,941,313.24

(2). 重要在建工程项目本期变动情况□适用 不适用**(3). 本期计提在建工程减值准备情况**□适用 不适用

(4). 在建工程的减值测试情况

□适用 √不适用

其他说明：

□适用 √不适用

工程物资

(1). 工程物资情况

□适用 √不适用

23、生产性生物资产

(1). 采用成本计量模式的生产性生物资产

□适用 √不适用

(2). 采用成本计量模式的生产性生物资产的减值测试情况

□适用 √不适用

(3). 采用公允价值计量模式的生产性生物资产

□适用 √不适用

其他说明：

□适用 √不适用

24、油气资产

(1). 油气资产情况

□适用 √不适用

(2). 油气资产的减值测试情况

□适用 √不适用

其他说明：

无

25、使用权资产

(1). 使用权资产情况

√适用 □不适用

单位：元 币种：人民币

项目	房屋及建筑物	合计
一、账面原值		
1. 期初余额	516,669,204.95	516,669,204.95
2. 本期增加金额	158,003,423.55	158,003,423.55
(1) 租入	158,003,423.55	158,003,423.55

3. 本期减少金额	394,575,390.14	394,575,390.14
(1) 处置	394,575,390.14	394,575,390.14
4. 期末余额	280,097,238.36	280,097,238.36
二、累计折旧		
1. 期初余额	262,760,433.58	262,760,433.58
2. 本期增加金额	169,226,975.02	169,226,975.02
(1) 计提	169,226,975.02	169,226,975.02
3. 本期减少金额	287,586,339.34	287,586,339.34
(1) 处置	287,586,339.34	287,586,339.34
4. 期末余额	144,401,069.26	144,401,069.26
三、减值准备		
1. 期初余额		
2. 本期增加金额		
(1) 计提		
3. 本期减少金额		
(1) 处置		
4. 期末余额		
四、账面价值		
1. 期末账面价值	135,696,169.10	135,696,169.10
2. 期初账面价值	253,908,771.37	253,908,771.37

(2). 使用权资产的减值测试情况

□适用 √不适用

其他说明：

无

26、无形资产

(1). 无形资产情况

√适用 □不适用

单位：元 币种：人民币

项目	土地使用权	商标权	专利权	软件	合计
一、账面原值					
1. 期初余额	252,953,102.60	38,513,627.49	5,430,595.29	36,882,033.40	333,779,358.78
2. 本期增加金额		19,805.80	91,407.75	1,281,942.72	1,393,156.27
(1) 购置		19,805.80	91,407.75	12,452.84	123,666.39
(2) 内部研发					
(3) 企业合并增加					
(4) 在建工程转入				1,269,489.88	1,269,489.88
3. 本期减少金额					
(1) 处置					
4. 期末余额	252,953,102.60	38,533,433.29	5,522,003.04	38,163,976.12	335,172,515.05
二、累计摊销					

1. 期初余额	99,041,745.63	38,405,602.06	5,226,608.12	32,955,112.58	175,629,068.39
2. 本期增加金额	7,724,457.19	53,519.82	142,941.04	1,855,484.71	9,776,402.76
(1) 计提	7,724,457.19	53,519.82	142,941.04	1,855,484.71	9,776,402.76
3. 本期减少金额					
(1) 处置					
4. 期末余额	106,766,202.82	38,459,121.88	5,369,549.16	34,810,597.29	185,405,471.15
三、减值准备					
1. 期初余额					
2. 本期增加金额					
(1) 计提					
3. 本期减少金额					
(1) 处置					
4. 期末余额					
四、账面价值					
1. 期末账面价值	146,186,899.78	74,311.41	152,453.88	3,353,378.83	149,767,043.90
2. 期初账面价值	153,911,356.97	108,025.43	203,987.17	3,926,920.82	158,150,290.39

本期末通过公司内部研发形成的无形资产占无形资产余额的比例是0

(2). 确认为无形资产的数据资源

适用 不适用

(3). 未办妥产权证书的土地使用权情况

适用 不适用

(4). 无形资产的减值测试情况

适用 不适用

其他说明：

适用 不适用

27、商誉

(1). 商誉账面原值

适用 不适用

(2). 商誉减值准备

适用 不适用

(3). 商誉所在资产组或资产组组合的相关信息

适用 不适用

资产组或资产组组合发生变化

适用 不适用

其他说明：

适用 不适用

(4). 可收回金额的具体确定方法

可收回金额按公允价值减去处置费用后的净额确定

适用 不适用

可收回金额按预计未来现金流量的现值确定

适用 不适用

前述信息与以前年度减值测试采用的信息或外部信息明显不一致的差异原因

适用 不适用

公司以前年度减值测试采用信息与当年实际情况明显不一致的差异原因

适用 不适用

(5). 业绩承诺及对应商誉减值情况

形成商誉时存在业绩承诺且报告期或报告期上一期间处于业绩承诺期内

适用 不适用

其他说明：

适用 不适用

28、长期待摊费用

适用 不适用

单位：元 币种：人民币

项目	期初余额	本期增加金额	本期摊销金额	其他减少金额	期末余额
店面装修	76,301,115.48	45,410,660.15	65,608,017.18		56,103,758.45
广告费	1,670,326.23	7,029,086.47	2,523,652.41		6,175,760.29
其他	2,923,902.52	5,611,639.54	7,860,467.60		675,074.46
合计	80,895,344.23	58,051,386.16	75,992,137.19		62,954,593.20

其他说明：

无

29、递延所得税资产/递延所得税负债

(1). 未经抵销的递延所得税资产

适用 不适用

单位：元 币种：人民币

项目	期末余额		期初余额	
	可抵扣暂时性差异	递延所得税资产	可抵扣暂时性差异	递延所得税资产
资产减值准备	15,220,448.82	2,588,488.62	22,556,147.46	3,969,068.81
内部交易未实现利润	78,391,308.04	14,388,169.85	91,074,738.59	17,787,289.99
可抵扣亏损	224,021,330.53	38,308,579.20	178,618,514.90	33,843,286.80
同一控制下业务合并取得的净资产计税基础差	34,772,979.20	5,215,946.88	36,132,248.84	5,419,837.33

异				
租赁负债	89,890,125.23	13,954,326.01	182,708,135.66	27,232,965.64
合计	442,296,191.82	74,455,510.56	511,089,785.45	88,252,448.57

(2). 未经抵销的递延所得税负债

√适用 □不适用

单位：元 币种：人民币

项目	期末余额		期初余额	
	应纳税暂时性差异	递延所得税负债	应纳税暂时性差异	递延所得税负债
非同一控制企业合并资产评估增值				
其他债权投资公允价值变动				
其他权益工具投资公允价值变动				
交易性金融资产公允价值变动	226,772,935.70	34,015,940.36	218,908,727.14	32,836,309.07
固定资产加速折旧	3,842,854.84	576,428.23	4,324,804.47	648,720.67
使用权资产	135,696,169.10	20,120,683.71	253,908,771.37	37,085,775.18
合计	366,311,959.64	54,713,052.30	477,142,302.98	70,570,804.92

(3). 以抵销后净额列示的递延所得税资产或负债

√适用 □不适用

单位：元 币种：人民币

项目	期末余额		期初余额	
	递延所得税资产和负债互抵金额	抵销后递延所得税资产或负债余额	递延所得税资产和负债互抵金额	抵销后递延所得税资产或负债余额
递延所得税资产	47,940,448.40	26,515,062.16	50,700,183.42	37,552,265.15
递延所得税负债	47,940,448.40	6,772,603.90	50,700,183.42	19,870,621.50

(4). 未确认递延所得税资产明细

√适用 □不适用

单位：元 币种：人民币

项目	期末余额	期初余额
可抵扣暂时性差异	423,464,845.20	411,575,056.98
可抵扣亏损	872,074,117.84	851,681,907.87
合计	1,295,538,963.04	1,263,256,964.85

(5). 未确认递延所得税资产的可抵扣亏损将于以下年度到期

√适用 □不适用

单位：元 币种：人民币

年份	期末金额	期初金额	备注
2025年		157,401,947.59	2020年产生
2026年	57,667,793.30	62,174,743.59	2021年产生

2027年	246,647,642.67	236,631,663.77	2022年产生
2028年	174,855,103.88	176,704,549.34	2023年产生
2029年	208,720,488.56	218,769,003.58	2024年产生
2030年	184,183,089.43		2025年产生
合计	872,074,117.84	851,681,907.87	/

其他说明：

□适用 √不适用

30、其他非流动资产

√适用 □不适用

单位：元 币种：人民币

项目	期末余额			期初余额		
	账面余额	减值准备	账面价值	账面余额	减值准备	账面价值
大额存单	40,734,666.66		40,734,666.66			
合计	40,734,666.66		40,734,666.66			

其他说明：

无

31、所有权或使用权受限资产

√适用 □不适用

单位：元 币种：人民币

项目	期末				期初			
	账面余额	账面价值	受限类型	受限情况	账面余额	账面价值	受限类型	受限情况
货币资金	64,782,554.27	64,782,554.27	质押	定期存款质押开具票据、保证金存款	126,125,649.36	126,125,649.36	质押	定期存款、保证金存款、定期存款质押开具票据
固定资产	223,129,265.08	155,685,742.35	抵押	债权抵押（信用证、银行保函、借款融资等业务）	223,129,265.08	160,650,448.76	抵押	债权抵押（信用证、银行保函、借款融资等业务）
无形资产	131,720,216.84	84,145,017.58	抵押	债权抵押（信用证、银行保函、借款融资等业务）	131,720,216.84	87,702,611.26	抵押	债权抵押（信用证、银行保函、借款融资等业务）
投资性房地产	29,640,588.69	23,028,091.80	抵押	债权抵押（信用证、银行保函、借款融资等业务）	29,640,588.69	23,621,984.43	抵押	债权抵押（信用证、银行保函、借款融资等业务）
其他非流动资产	40,734,666.66	40,734,666.66	质押	定期存款质押开具票据				

合计	490,007,291.54	368,376,072.66	/	/	510,615,719.97	398,100,693.81	/	/
----	----------------	----------------	---	---	----------------	----------------	---	---

其他说明：

无

32、短期借款

(1). 短期借款分类

适用 不适用

单位：元 币种：人民币

项目	期末余额	期初余额
抵押借款	48,030,769.44	23,597,497.76
合计	48,030,769.44	23,597,497.76

短期借款分类的说明：

无

(2). 已逾期未偿还的短期借款情况

适用 不适用

其中重要的已逾期未偿还的短期借款情况如下：

适用 不适用

其他说明：

适用 不适用

33、交易性金融负债

适用 不适用

其他说明：

适用 不适用

34、衍生金融负债

适用 不适用

35、应付票据

(1). 应付票据列示

适用 不适用

单位：元 币种：人民币

种类	期末余额	期初余额
银行承兑汇票	63,551,746.91	124,288,660.59
合计	63,551,746.91	124,288,660.59

本期末已到期未支付的应付票据总额为0元。到期未付的原因是无

36、应付账款**(1). 应付账款列示**

√适用 □不适用

单位：元 币种：人民币

项目	期末余额	期初余额
货款	372,513,387.82	307,637,778.38
广告费	12,359,582.69	613,207.54
租金	13,823,496.48	18,518,450.63
其他	600,679.70	2,127,848.02
合计	399,297,146.69	328,897,284.57

(2). 账龄超过1年或逾期的重要应付账款

□适用 √不适用

其他说明：

□适用 √不适用

37、预收款项**(1). 预收款项列示**

√适用 □不适用

单位：元 币种：人民币

项目	期末余额	期初余额
租金	1,923,690.33	1,158,155.59
合计	1,923,690.33	1,158,155.59

(2). 账龄超过1年的重要预收款项

□适用 √不适用

(3). 报告期内账面价值发生重大变动的金额和原因

□适用 √不适用

其他说明：

□适用 √不适用

38、合同负债**(1). 合同负债情况**

√适用 □不适用

单位：元 币种：人民币

项目	期末余额	期初余额
货款	47,921,943.84	49,706,461.25
合计	47,921,943.84	49,706,461.25

(2). 账龄超过1年的重要合同负债

适用 不适用

(3). 报告期内账面价值发生重大变动的金额和原因

适用 不适用

其他说明：

适用 不适用

39、应付职工薪酬

(1). 应付职工薪酬列示

适用 不适用

单位：元 币种：人民币

项目	期初余额	本期增加	本期减少	期末余额
一、短期薪酬	43,855,691.68	360,379,499.25	367,710,001.47	36,525,189.46
二、离职后福利-设定提存计划	2,036,749.37	32,895,704.45	33,396,914.85	1,535,538.97
三、辞退福利	105,828.96	16,339,656.97	13,290,193.93	3,155,292.00
四、一年内到期的其他福利				
合计	45,998,270.01	409,614,860.67	414,397,110.25	41,216,020.43

(2). 短期薪酬列示

适用 不适用

单位：元 币种：人民币

项目	期初余额	本期增加	本期减少	期末余额
一、工资、奖金、津贴和补贴	41,279,022.40	331,795,221.63	338,793,294.28	34,280,949.75
二、职工福利费		4,700,756.22	4,700,756.22	
三、社会保险费	1,269,305.20	17,916,783.27	18,273,046.34	913,042.13
其中：医疗保险费	1,150,621.17	16,443,297.29	16,768,614.64	825,303.82
工伤保险费	118,684.03	1,473,485.98	1,504,431.70	87,738.31
生育保险费				
四、住房公积金	23,897.58	4,412,616.04	4,411,527.04	24,986.58
五、工会经费和职工教育经费	972,711.39	913,097.51	978,022.06	907,786.84
六、短期带薪缺勤				
七、短期利润分享计划				
八、其他	310,755.11	641,024.58	553,355.53	398,424.16
合计	43,855,691.68	360,379,499.25	367,710,001.47	36,525,189.46

(3). 设定提存计划列示

适用 不适用

单位：元 币种：人民币

项目	期初余额	本期增加	本期减少	期末余额
1、基本养老保险	1,967,577.64	31,900,715.87	32,380,319.39	1,487,974.12

2、失业保险费	69,171.73	994,988.58	1,016,595.46	47,564.85
3、企业年金缴费				
合计	2,036,749.37	32,895,704.45	33,396,914.85	1,535,538.97

其他说明：

适用 不适用

40、应交税费

适用 不适用

单位：元 币种：人民币

项目	期末余额	期初余额
增值税	2,829,859.60	7,754,055.38
企业所得税	394,715.03	1,535,765.13
个人所得税	814,599.86	848,131.58
城市维护建设税	184,756.11	661,295.32
房产税	3,720,885.40	3,923,819.09
教育费附加	91,849.00	344,786.24
地方教育费附加	61,132.73	229,668.07
印花税	147,478.66	146,924.64
土地使用税	836,120.92	812,958.28
其他	5,444.34	57,251.66
合计	9,086,841.65	16,314,655.39

其他说明：

无

41、其他应付款

(1). 项目列示

适用 不适用

单位：元 币种：人民币

项目	期末余额	期初余额
其他应付款	71,139,069.28	84,799,837.57
合计	71,139,069.28	84,799,837.57

其他说明：

适用 不适用

(2). 应付利息

分类列示

适用 不适用

逾期的重要应付利息：

适用 不适用

其他说明：

适用 不适用

(3). 应付股利

分类列示

适用 不适用**(4). 其他应付款**

按款项性质列示其他应付款

适用 不适用

单位：元 币种：人民币

项目	期末余额	期初余额
押金保证金	38,069,784.68	42,416,552.78
团购服务费	22,297,264.98	19,195,726.88
其他	10,772,019.62	23,187,557.91
合计	71,139,069.28	84,799,837.57

账龄超过1年或逾期的重要其他应付款

适用 不适用

其他说明：

适用 不适用**42、持有待售负债**适用 不适用**43、1年内到期的非流动负债**适用 不适用

单位：元 币种：人民币

项目	期末余额	期初余额
1年内到期的租赁负债	65,071,167.58	119,931,078.12
合计	65,071,167.58	119,931,078.12

其他说明：

无

44、其他流动负债

其他流动负债情况

适用 不适用

单位：元 币种：人民币

项目	期末余额	期初余额
待转销项税额	5,981,155.94	6,234,965.45
合计	5,981,155.94	6,234,965.45

短期应付债券的增减变动：

适用 不适用

其他说明：

适用 不适用

45、长期借款**(1). 长期借款分类**

□适用 √不适用

其他说明：

□适用 √不适用

46、应付债券**(1). 应付债券**

□适用 √不适用

(2). 应付债券的具体情况：（不包括划分为金融负债的优先股、永续债等其他金融工具）

□适用 √不适用

(3). 可转换公司债券的说明

□适用 √不适用

转股权会计处理及判断依据

□适用 √不适用

(4). 划分为金融负债的其他金融工具说明

期末发行在外的优先股、永续债等其他金融工具基本情况

□适用 √不适用

期末发行在外的优先股、永续债等金融工具变动情况表

□适用 √不适用

其他金融工具划分为金融负债的依据说明

□适用 √不适用

其他说明：

□适用 √不适用

47、租赁负债

√适用 □不适用

单位：元 币种：人民币

项目	期末余额	期初余额
租赁付款额	25,472,103.02	64,480,686.69
未确认融资费用	-653,145.37	-1,703,629.15
合计	24,818,957.65	62,777,057.54

其他说明：

无

48、长期应付款**项目列示**

□适用 √不适用

其他说明：

□适用 √不适用

长期应付款**(1). 按款项性质列示长期应付款**

□适用 √不适用

专项应付款**(1). 按款项性质列示专项应付款**

□适用 √不适用

49、长期应付职工薪酬

□适用 √不适用

50、预计负债

□适用 √不适用

51、递延收益

递延收益情况

□适用 √不适用

其他说明：

□适用 √不适用

52、其他非流动负债

□适用 √不适用

53、股本

√适用 □不适用

单位：元 币种：人民币

	期初余额	本次变动增减(+、-)					期末余额
		发行新股	送股	公积金转股	其他	小计	
股份总数	400,980,000.00						400,980,000.00

其他说明：

无

54、其他权益工具

(1). 期末发行在外的优先股、永续债等其他金融工具基本情况

□适用 √不适用

(2). 期末发行在外的优先股、永续债等金融工具变动情况表

□适用 √不适用

其他权益工具本期增减变动情况、变动原因说明，以及相关会计处理的依据：

□适用 √不适用

其他说明：

□适用 √不适用

55、资本公积

√适用 □不适用

单位：元 币种：人民币

项目	期初余额	本期增加	本期减少	期末余额
资本溢价（股本溢价）	1,867,592,138.77			1,867,592,138.77
合计	1,867,592,138.77			1,867,592,138.77

其他说明，包括本期增减变动情况、变动原因说明：

无

56、库存股

□适用 √不适用

57、其他综合收益

√适用 □不适用

单位：元 币种：人民币

项目	期初余额	本期发生金额					税后归属于少数股东	期末余额
		本期所得税前发生额	减：前期计入其他综合收益当期转入损益	减：前期计入其他综合收益当期转入留存收益	减：所得税费用	税后归属于母公司		
一、不能重分类进损益的其他综合收益								
其中：重新计量设定受益计划变动额								
权益法下不能转损益的其他综合收益								
其他权益工								

具投资公允价值变动								
企业自身信用风险公允价值变动								
二、将重分类进损益的其他综合收益	28,737,977.75	-1,939,740.35				-1,939,740.35		26,798,237.40
其中：权益法下可转损益的其他综合收益								
其他债权投资公允价值变动								
金融资产重分类计入其他综合收益的金额								
其他债权投资信用减值准备								
现金流量套期储备								
外币财务报表折算差额	28,737,977.75	-1,939,740.35				-1,939,740.35		26,798,237.40
其他综合收益合计	28,737,977.75	-1,939,740.35				-1,939,740.35		26,798,237.40

其他说明，包括对现金流量套期损益的有效部分转为被套期项目初始确认金额调整：

无

58、专项储备

适用 不适用

59、盈余公积

适用 不适用

单位：元 币种：人民币

项目	期初余额	本期增加	本期减少	期末余额
法定盈余公积	200,490,000.00			200,490,000.00
合计	200,490,000.00			200,490,000.00

盈余公积说明，包括本期增减变动情况、变动原因说明：

无

60、未分配利润

适用 不适用

单位：元 币种：人民币

项目	本期	上期
调整前上期末未分配利润	150,981,155.54	414,841,813.77
调整期初未分配利润合计数（调增+，调减-）		
调整后期初未分配利润	150,981,155.54	414,841,813.77
加：本期归属于母公司所有者的净利润	-241,024,391.44	-215,743,058.23
减：提取法定盈余公积		
提取任意盈余公积		
提取一般风险准备		
应付普通股股利	60,147,000.00	48,117,600.00
转作股本的普通股股利		
期末未分配利润	-150,190,235.90	150,981,155.54

调整期初未分配利润明细：

- 1、由于《企业会计准则》及其相关新规定进行追溯调整，影响期初未分配利润0元。
- 2、由于会计政策变更，影响期初未分配利润0元。
- 3、由于重大会计差错更正，影响期初未分配利润0元。
- 4、由于同一控制导致的合并范围变更，影响期初未分配利润0元。
- 5、其他调整合计影响期初未分配利润0元。

61、营业收入和营业成本

(1). 营业收入和营业成本情况

√适用 □不适用

单位：元 币种：人民币

项目	本期发生额		上期发生额	
	收入	成本	收入	成本
主营业务	1,858,074,816.85	1,229,104,823.68	2,494,264,903.57	1,465,409,165.33
其他业务	65,431,421.20	23,456,956.44	44,322,927.92	10,262,153.02
合计	1,923,506,238.05	1,252,561,780.12	2,538,587,831.49	1,475,671,318.35

(2). 营业收入、营业成本的分解信息

√适用 □不适用

单位：元 币种：人民币

合同分类	合计	
	营业收入	营业成本
商品类型		
皮鞋	1,718,481,852.68	1,146,279,866.03
皮具	139,592,964.17	82,824,957.65
商标使用费	19,191,919.05	
加工服务费	22,832,055.45	21,568,824.63
其他	15,763,492.74	1,122,754.72
按经营地区分类		
国内销售	1,914,029,399.74	1,250,607,828.01
国外销售	1,832,884.35	1,188,575.02
按商品转让的时间分类		
在某一时点确认收入	1,915,862,284.09	1,251,796,403.03
合计		

其他说明：

适用 不适用

(3). 履约义务的说明

适用 不适用

(4). 分摊至剩余履约义务的说明

适用 不适用

(5). 重大合同变更或重大交易价格调整

适用 不适用

其他说明：

无

62、税金及附加

适用 不适用

单位：元 币种：人民币

项目	本期发生额	上期发生额
城市维护建设税	2,680,432.15	4,302,895.95
教育费附加	1,429,620.32	2,227,894.96
房产税	5,627,721.72	6,039,330.37
土地使用税	1,844,600.26	1,771,621.42
印花税	1,937,765.32	1,202,454.64
地方教育附加	953,080.21	1,437,125.77
其他	131,379.98	158,426.84
合计	14,604,599.96	17,139,749.95

其他说明：

无

63、销售费用

适用 不适用

单位：元 币种：人民币

项目	本期发生额	上期发生额
职工薪酬	177,699,164.14	228,952,139.44
广告费	25,804,361.15	59,737,710.68
租赁费	36,847,675.08	49,936,172.71
运输费	12,284,685.01	17,991,193.32
业务宣传费	54,107,607.67	64,941,660.90
资产折旧与摊销	212,912,571.96	300,782,195.00
水电费	15,506,115.51	20,401,112.59
服务费	112,734,011.61	160,157,395.68
其他	38,482,370.92	54,218,038.86
合计	686,378,563.05	957,117,619.18

其他说明：

无

64、管理费用

√适用 □不适用

单位：元 币种：人民币

项目	本期发生额	上期发生额
职工薪酬	116,210,844.74	129,373,727.47
资产折旧与摊销	44,214,570.49	52,954,026.94
租赁费	2,390,046.82	2,857,151.17
业务招待费	6,259,053.76	5,619,527.99
差旅费	4,184,283.78	6,071,120.53
培训费	1,221,639.02	1,391,906.86
办公费	5,628,876.74	5,978,560.38
咨询服务费	12,628,928.08	17,238,974.74
其他	7,153,535.05	9,242,127.28
合计	199,891,778.48	230,727,123.36

其他说明：

无

65、研发费用

√适用 □不适用

单位：元 币种：人民币

项目	本期发生额	上期发生额
职工薪酬	21,977,392.19	30,401,129.69
资产折旧与摊销	1,370,859.43	1,529,531.76
材料及样品费	4,506,830.13	8,795,200.14
其他	2,047,863.61	4,256,134.70
合计	29,902,945.36	44,981,996.29

其他说明：

无

66、财务费用

√适用 □不适用

单位：元 币种：人民币

项目	本期发生额	上期发生额
利息支出	7,730,982.14	8,258,406.16
利息收入	-5,210,359.20	-2,930,767.62
汇兑损益	150,121.13	-556,000.75
手续费及其他	6,617,921.27	7,429,979.51
合计	9,288,665.34	12,201,617.30

其他说明：

无

67、其他收益

√适用 □不适用

单位：元 币种：人民币

按性质分类	本期发生额	上期发生额
-------	-------	-------

与收益相关的政府补助	7,815,938.61	7,658,242.43
代扣个人所得税手续费返还	187,030.17	97,609.72
税金减免	2,998,692.80	3,381,409.14
增值税加计抵减	1,020,734.87	2,170,555.13
合计	12,022,396.45	13,307,816.42

其他说明：

根据《公开发行证券的公司信息披露解释性公告第1号——非经常性损益（2023年修订）》（证监会公告[2023]65号）相关规定，公司将代扣个人所得税手续费返还187,030.17元（税前）、税金减免2,998,692.80元（税前）和增值税加计抵减1,020,734.87元（税前）认定为经常性损益。

68、投资收益

适用 不适用

单位：元 币种：人民币

项目	本期发生额	上期发生额
权益法核算的长期股权投资收益	6,575,632.18	-1,991,371.54
处置长期股权投资产生的投资收益		
交易性金融资产在持有期间的投资收益		
其他权益工具投资在持有期间取得的股利收入		
债权投资在持有期间取得的利息收入		
其他债权投资在持有期间取得的利息收入		
处置交易性金融资产取得的投资收益	178,049.50	400,279.71
处置其他权益工具投资取得的投资收益		
处置债权投资取得的投资收益		
处置其他债权投资取得的投资收益		
债务重组收益		
银行理财产品在持有期间取得的利息收入		4,090,061.77
其他	-290,670.91	
合计	6,463,010.77	2,498,969.94

其他说明：

无

69、净敞口套期收益

适用 不适用

70、公允价值变动收益

适用 不适用

单位：元 币种：人民币

产生公允价值变动收益的来源	本期发生额	上期发生额
交易性金融资产		
其中：衍生金融工具产生的公允价值变动收益		
交易性金融负债		
按公允价值计量的投资性房地产		
其他非流动金融资产	7,864,208.56	41,285,924.32
合计	7,864,208.56	41,285,924.32

其他说明：

无

71、信用减值损失

√适用 □不适用

单位：元 币种：人民币

项目	本期发生额	上期发生额
应收票据坏账损失		3,877.50
应收账款坏账损失	-230,315.49	7,467,956.90
其他应收款坏账损失	1,633,321.68	-2,638,704.78
合计	1,403,006.19	4,833,129.62

其他说明：

无

72、资产减值损失

√适用 □不适用

单位：元 币种：人民币

项目	本期发生额	上期发生额
一、合同资产减值损失	-187,581.59	-7,686.89
二、存货跌价损失及合同履约成本减值损失	-3,188,607.20	-26,054,368.03
三、长期股权投资减值损失		-19,262,651.25
四、投资性房地产减值损失		
五、固定资产减值损失	-7,220,104.39	
六、工程物资减值损失		
七、在建工程减值损失		
八、生产性生物资产减值损失		
九、油气资产减值损失		
十、无形资产减值损失		
十一、商誉减值损失		
十二、其他		
合计	-10,596,293.18	-45,324,706.17

其他说明：

无

73、资产处置收益

√适用 □不适用

单位：元 币种：人民币

项目	本期发生额	上期发生额
固定资产处置收益	-339,277.02	-112,635.25
无形资产处置收益		
使用权资产处置收益	3,400,544.16	1,941,846.80
在建工程处置收益		365,064.97
合计	3,061,267.14	2,194,276.52

其他说明：

无

74、营业外收入

营业外收入情况

√适用 □不适用

单位：元 币种：人民币

项目	本期发生额	上期发生额	计入当期非经常性损益的金额
非流动资产处置利得合计	20,199.49	7,699.12	20,199.49
其中：固定资产处置利得	20,199.49	7,699.12	20,199.49
罚款收入	5,806,403.29	4,330,105.67	5,806,403.29
无法支付的款项	383,191.41	300,316.00	383,191.41
其他	621,752.54	1,426,052.70	621,752.54
合计	6,831,546.73	6,064,173.49	6,831,546.73

其他说明：

□适用 √不适用

75、营业外支出

√适用 □不适用

单位：元 币种：人民币

项目	本期发生额	上期发生额	计入当期非经常性损益的金额
非流动资产处置损失合计	316,510.11	122,900.53	316,510.11
其中：固定资产处置损失	316,510.11	122,900.53	316,510.11
违约金	1,630,646.80	4,707,857.28	1,630,646.80
滞纳金支出	416,693.51	140,112.96	416,693.51
其他	1,021,006.75	975,657.59	1,021,006.75
合计	3,384,857.17	5,946,528.36	3,384,857.17

其他说明：

无

76、所得税费用**(1). 所得税费用表**

√适用 □不适用

单位：元 币种：人民币

项目	本期发生额	上期发生额
当期所得税费用	535,367.90	1,056,607.80
递延所得税费用	-2,060,814.61	36,902,905.07
合计	-1,525,446.71	37,959,512.87

(2). 会计利润与所得税费用调整过程

√适用 □不适用

单位：元 币种：人民币

项目	本期发生额
利润总额	-245,457,808.77
按法定/适用税率计算的所得税费用	-36,818,671.32

子公司适用不同税率的影响	-6,192,199.97
调整以前期间所得税的影响	403,634.95
非应税收入的影响	
不可抵扣的成本、费用和损失的影响	666,079.11
使用前期未确认递延所得税资产的可抵扣亏损的影响	-327,215.37
本期未确认递延所得税资产的可抵扣暂时性差异或可抵扣亏损的影响	33,704,104.93
本期转回前期确认递延所得税资产的影响	12,768,450.59
权益法核算的长期股权投资收益的影响	-1,084,979.31
研发费用加计扣除	-4,644,650.32
所得税费用	-1,525,446.71

其他说明：

适用 不适用

77、其他综合收益

适用 不适用

本期计入其他综合收益情况详见第八节 财务报告 七、合并财务报表项目注释 57、其他综合收益说明。

78、现金流量表项目

(1). 与经营活动有关的现金

收到的其他与经营活动有关的现金

适用 不适用

单位：元 币种：人民币

项目	本期发生额	上期发生额
押金保证金	43,056,910.34	38,167,625.32
保证金存款	201,173,979.95	212,592,588.76
往来款项及其他	14,012,988.93	10,661,497.55
营业外收入及政府补贴	7,547,135.31	8,102,334.71
银行存款利息收入	2,534,727.12	2,930,767.62
合计	268,325,741.65	272,454,813.96

收到的其他与经营活动有关的现金说明：

无

支付的其他与经营活动有关的现金

适用 不适用

单位：元 币种：人民币

项目	本期发生额	上期发生额
押金保证金	26,538,303.24	31,302,213.36
保证金存款	201,964,588.74	183,338,366.67
销售活动及管理活动相关支出	284,701,206.81	396,428,565.36
往来款及其他	20,677,825.02	15,599,593.57
营业外支出	102,452.47	4,698,701.44
银行手续费	6,617,921.27	7,426,843.08
合计	540,602,297.55	638,794,283.48

支付的其他与经营活动有关的现金说明：
无

(2). 与投资活动有关的现金

收到的重要的投资活动有关的现金
适用 不适用

支付的重要的投资活动有关的现金
适用 不适用

收到的其他与投资活动有关的现金
适用 不适用

单位：元 币种：人民币

项目	本期发生额	上期发生额
收回定期存款	219,403,533.35	369,214,192.91
合计	219,403,533.35	369,214,192.91

收到的其他与投资活动有关的现金说明：
无

支付的其他与投资活动有关的现金
适用 不适用

单位：元 币种：人民币

项目	本期发生额	上期发生额
定期存款	212,033,000.00	363,844,192.91
合计	212,033,000.00	363,844,192.91

支付的其他与投资活动有关的现金说明：
无

(3). 与筹资活动有关的现金

收到的其他与筹资活动有关的现金
适用 不适用

支付的其他与筹资活动有关的现金
适用 不适用

单位：元 币种：人民币

项目	本期发生额	上期发生额
支付的租金及保证金	150,497,252.81	236,248,414.33
子公司少数股东减资		1,911,960.04
合计	150,497,252.81	238,160,374.37

支付的其他与筹资活动有关的现金说明：
无

筹资活动产生的各项负债变动情况
适用 不适用

单位：元 币种：人民币

项目	期初余额	本期增加		本期减少		期末余额
		现金变动	非现金变动	现金变动	非现金变动	
短期借款	23,597,497.76	102,099,305.65	2,114,477.36	79,780,511.33		48,030,769.44
租赁负债(含一年内)	182,708,135.66		158,003,423.55	149,395,118.32	101,426,315.66	89,890,125.23

到期的租赁负债)						
合计	206,305,633.42	102,099,305.65	160,117,900.91	229,175,629.65	101,426,315.66	137,920,894.67

(4). 以净额列报现金流量的说明

□适用 √不适用

(5). 不涉及当期现金收支、但影响企业财务状况或在未来可能影响企业现金流量的重大活动及财务影响

□适用 √不适用

79、现金流量表补充资料**(1). 现金流量表补充资料**

√适用 □不适用

单位：元 币种：人民币

补充资料	本期金额	上期金额
1. 将净利润调节为经营活动现金流量:		
净利润	-243,932,362.06	-218,298,050.03
加：资产减值准备	10,596,293.18	45,324,706.17
信用减值损失	-1,403,006.19	-4,833,129.62
固定资产折旧、油气资产折耗、生产性生物资产折旧	32,138,215.08	35,736,862.06
使用权资产摊销	169,226,975.02	241,031,598.33
无形资产摊销	9,922,809.84	9,783,852.17
长期待摊费用摊销	75,992,137.19	128,966,179.76
处置固定资产、无形资产和其他长期资产的损失（收益以“-”号填列）	-3,061,267.14	-2,194,276.52
固定资产报废损失（收益以“-”号填列）	296,310.62	115,201.41
公允价值变动损失（收益以“-”号填列）	-7,864,208.56	-41,285,924.32
财务费用（收益以“-”号填列）	5,205,471.19	7,705,541.84
投资损失（收益以“-”号填列）	-6,463,010.77	-2,498,969.94
递延所得税资产减少（增加以“-”号填列）	11,037,202.99	32,411,939.93
递延所得税负债增加（减少以“-”号填列）	-13,098,017.60	4,490,965.14
存货的减少（增加以“-”号填列）	303,014,763.22	35,717,166.82
经营性应收项目的减少（增加以“-”号填列）	142,139,750.99	151,178,654.89
经营性应付项目的增加（减少以“-”号填列）	-10,448,010.77	-216,407,518.53
其他		
经营活动产生的现金流量净额	473,300,046.23	206,944,799.56
2. 不涉及现金收支的重大投资和筹资活动:		
债务转为资本		
一年内到期的可转换公司债券		
融资租入固定资产		
新增使用权资产	158,003,423.55	207,007,454.89
3. 现金及现金等价物净变动情况:		
现金的期末余额	529,089,795.78	272,213,315.84
减：现金的期初余额	272,213,315.84	383,275,730.92
加：现金等价物的期末余额		
减：现金等价物的期初余额		

现金及现金等价物净增加额	256,876,479.94	-111,062,415.08
--------------	----------------	-----------------

(2). 本期支付的取得子公司的现金净额

□适用 √不适用

(3). 本期收到的处置子公司的现金净额

□适用 √不适用

(4). 现金和现金等价物的构成

√适用 □不适用

单位：元 币种：人民币

项目	期末余额	期初余额
一、现金	529,089,795.78	272,213,315.84
其中：库存现金		
可随时用于支付的银行存款	523,439,575.58	265,359,709.37
可随时用于支付的其他货币资金	5,650,220.20	6,853,606.47
可用于支付的存放中央银行款项		
存放同业款项		
拆放同业款项		
二、现金等价物		
其中：三个月内到期的债券投资		
三、期末现金及现金等价物余额	529,089,795.78	272,213,315.84
其中：母公司或集团内子公司使用受限制的现金和现金等价物		

(5). 使用范围受限但仍作为现金和现金等价物列示的情况

□适用 √不适用

(6). 不属于现金及现金等价物的货币资金

√适用 □不适用

单位：元 币种：人民币

项目	期末余额	期初余额	理由
银行存款	85,267,133.71	146,880,467.26	定期存款
其他货币资金	1,639,330.28	848,721.49	存入银行承兑汇票等保证金,不能随时支取
合计	86,906,463.99	147,729,188.75	/

其他说明：

□适用 √不适用

80、所有者权益变动表项目注释

说明对上年期末余额进行调整的“其他”项目名称及调整金额等事项：

□适用 √不适用

81、 外币货币性项目

(1). 外币货币性项目

√适用 □不适用

单位：元

项目	期末外币余额	折算汇率	期末折算人民币余额
货币资金	-	-	3,211,197.02
其中：美元	391,045.68	7.0288	2,748,581.86
港币	512,184.36	0.90322	462,615.16
应收账款	-	-	7,796,991.61
其中：美元	1,109,292.00	7.0288	7,796,991.61

其他说明：

无

(2). 境外经营实体说明，包括对于重要的境外经营实体，应披露其境外主要经营地、记账本位币及选择依据，记账本位币发生变化的还应披露原因

□适用 √不适用

82、 租赁

(1). 作为承租人

√适用 □不适用

未纳入租赁负债计量的可变租赁付款额

□适用 √不适用

简化处理的短期租赁或低价值资产的租赁费用

√适用 □不适用

本期简化处理的短期租赁或低价值资产的租赁费用为 39,237,721.90 元。

售后租回交易及判断依据

□适用 √不适用

与租赁相关的现金流出总额188,864,983.61(单位：元 币种：人民币)

(2). 作为出租人

作为出租人的经营租赁

√适用 □不适用

单位：元 币种：人民币

项目	租赁收入	其中：未计入租赁收款额的可变租赁付款额相关的收入
租赁收入	7,643,953.96	
合计	7,643,953.96	

作为出租人的融资租赁

□适用 √不适用

未折现租赁收款额与租赁投资净额的调节表

适用 不适用

未来五年未折现租赁收款额

适用 不适用

单位：元 币种：人民币

项目	每年未折现租赁收款额	
	期末金额	期初金额
第一年	7,337,050.96	7,360,124.30
第二年	5,293,361.89	5,205,946.56
第三年	2,125,011.20	2,729,548.49
第四年	71,365.08	1,387,977.08
第五年		
五年后未折现租赁收款额总额		

(3). 作为生产商或经销商确认融资租赁销售损益适用 不适用

其他说明：

无

83、数据资源适用 不适用**84、其他**适用 不适用**八、研发支出****1、按费用性质列示**适用 不适用

单位：元 币种：人民币

项目	本期发生额	上期发生额
职工薪酬	21,977,392.19	30,401,129.69
资产折旧与摊销	1,370,859.43	1,529,531.76
材料及样品费	4,506,830.13	8,795,200.14
其他	2,047,863.61	4,256,134.70
合计	29,902,945.36	44,981,996.29
其中：费用化研发支出	29,902,945.36	44,981,996.29
资本化研发支出		

其他说明：

无

2、符合资本化条件的研发项目开发支出适用 不适用

重要的资本化研发项目

适用 不适用

开发支出减值准备

适用 不适用

其他说明：

无

3、重要的外购在研项目

适用 不适用

九、合并范围的变更

1、非同一控制下企业合并

适用 不适用

2、同一控制下企业合并

适用 不适用

3、反向购买

适用 不适用

4、 处置子公司

本期是否存在丧失子公司控制权的交易或事项

√适用 □不适用

单位：元 币种：人民币

子公司名称	丧失控制权的时点	丧失控制权时点的处置价款	丧失控制权时点的处置比例(%)	丧失控制权时点的处置方式	丧失控制权时点的判断依据	处置价款与处置投资对应的合并财务报表层面享有该子公司净资产份额的差额	丧失控制权之日剩余股权的比例(%)	丧失控制权之日合并财务报表层面剩余股权的账面价值	丧失控制权之日合并财务报表层面剩余股权的公允价值	按照公允价值重新计量剩余股权产生的利得或损失	丧失控制权之日合并财务报表层面剩余股权公允价值的确定方法及主要假设	与原子公司股权投资相关的其他综合收益转入投资损益或留存收益的金额
上海奉团奥鞋业有限公司	2025/3/4		100.00	股权转让	工商登记变更完成	295,293.35						

其他说明：

□适用 √不适用

是否存在通过多次交易分步处置对子公司投资且在本期丧失控制权的情形

□适用 √不适用

其他说明：

□适用 √不适用

5、 其他原因的合并范围变动

说明其他原因导致的合并范围变动（如，新设子公司、清算子公司等）及其相关情况：

√适用 □不适用

(1) 合并范围增加

公司名称	股权取得方式	股权取得时点	出资额[注]	出资比例
芜湖市奥中鞋业销售有限公司	新设	2025/10/23		100.00%

公司名称	股权取得方式	股权取得时点	出资额[注]	出资比例
马鞍山奥悦鞋业销售有限公司	新设	2025/9/2		100.00%
铜陵奥七鞋业销售有限公司	新设	2025/7/17		100.00%
马鞍山和二鞋业销售有限公司	新设	2025/9/2		100.00%

[注]公司因经营管理需要，本期新增合并范围4家公司，截至2025年12月31日，新增公司均未实缴出资。

(2) 合并范围减少

公司名称	股权处置方式	股权处置时点	处置日净资产	期初至处置日净利润
长沙奥湘鞋业营销有限公司	注销	2025/4/25	814,818.31	
杭州康龙信息科技有限公司	注销	2025/4/17	1.54	
杭州美丽佳人服饰有限公司	注销	2025/3/12	-59,640.77	-879.94
杭州宜动体育用品有限公司	注销	2025/10/20	-7,481,192.70	-235,115.10
衢州茵特斯博体育用品有限公司	注销	2025/12/31	-534,004.49	-138,837.59
马鞍山奥大鞋业销售有限公司	注销	2025/7/16	-450,948.48	-6,341.78
马鞍山奥月鞋业销售有限公司	注销	2025/12/23	-681,402.93	-91,760.61
浦江县浦三鞋业有限责任公司	注销	2025/1/2		
衢州江山市奥解鞋业销售有限责任公司	注销	2025/6/16	-371,929.53	-13,482.33
苏州吴江五奥之康鞋业有限公司	注销	2025/6/16	26,148.09	
昆山民三奥之康鞋业有限公司	注销	2025/4/16	-569,606.58	-6,508.64
苏州晓市奥之康鞋业有限公司	注销	2025/1/13	-25,264.48	-2,836.35
苏州浦一奥之康鞋业有限公司	注销	2025/12/25	8,676.42	-7,057.56
温州市瓯海区奥南贸易有限责任公司	注销	2025/6/10	54,618.22	-4,120.52
瑞安市奥阳贸易有限责任公司	注销	2025/7/1	-93,204.90	-38,793.72
乐清市奥大贸易有限责任公司	注销	2025/4/11	-22,707.07	10,393.96
瑞安市奥瑞叁贸易有限责任公司	注销	2025/6/17	99,333.67	37,147.72
永嘉县奥悦贸易有限责任公司	注销	2025/6/16	-314,834.86	-62,080.01
乐清市奥旗贸易有限责任公司	注销	2025/6/12	54,255.70	3,987.89
乐清市澳成贸易有限责任公司	注销	2025/8/8	22,209.05	-30,420.37
台州市明成奥鞋业有限公司	注销	2025/6/4	192,536.59	55,246.70
三门新刚奥鞋业有限公司	注销	2025/6/18	950,452.61	103,472.62

丽水市奥泰贸易有限责任公司	注销	2025/7/4	924,775.68	53,491.03
乐清市奥清康贸易有限责任公司	注销	2025/6/12	192,825.02	-11,254.23
三河市康二鞋业有限公司	注销	2025/9/11	-219,646.92	-66,478.87
峨眉山奥丽鞋业有限公司	注销	2025/1/2		
彭州奥国鞋业有限公司	注销	2025/6/25		
成都亦忠龙鞋业有限公司	注销	2025/7/22	751.68	751.68
张家界奥五鞋业销售有限公司	注销	2025/3/24	-136,973.47	-367.99
吉首市奥名鞋业销售有限公司	注销	2025/3/25	-116,185.04	
慈利奥二鞋业销售有限公司	注销	2025/4/1	-46,392.12	-368.00
吉首市奥毅鞋业销售有限公司	注销	2025/3/31	-183,014.47	
攸县奥二鞋业销售有限公司	注销	2025/12/18	-146,228.56	-44,328.45
吉首市康山鞋业销售有限公司	注销	2025/4/11	172,723.34	-0.01
张家界慈利康先鞋业销售有限公司	注销	2025/4/1	-59,914.31	-367.96
攸县康毅鞋业销售有限公司	注销	2025/12/18	-186,171.80	5,695.33
邵阳奥毅鞋业销售有限公司	注销	2025/3/25		
南昌万步鞋业有限公司	注销	2025/8/19	-1,742,789.54	-227,744.72
鄂州鄂城区鄂奥鞋业有限公司	注销	2025/5/13	-800,640.66	-75,736.94
宜昌都奥销售有限公司	注销	2025/9/4	-155,806.11	-68,554.56
天长步康鞋业销售有限公司	注销	2025/2/8	-1,633.16	
天长果康鞋业销售有限公司	注销	2025/2/8	182,226.68	
上海奥玛达鞋业有限公司	注销	2025/7/23	7,391.00	-5,219.03
上海锦汇壹店鞋业有限公司	注销	2025/6/24	440,441.30	-45,643.39
上海亭寺北鞋业有限公司	注销	2025/6/25	-328,208.47	-166,932.81
上海玉斧鞋业有限公司	注销	2025/9/25	-495,623.85	-148,983.17
上海伍安达鞋业有限公司	注销	2025/11/17	-1,041,265.32	-155,524.07
上海卫奥鞋业有限公司	注销	2025/7/25	-12,826.33	-1,838.66
景暖（上海）鞋业有限公司	注销	2025/9/25	-1,465,134.97	17,061.27
上海谢榭鞋业有限公司	注销	2025/8/29	-606,176.84	-169,408.21
上海南润发鞋业有限公司	注销	2025/6/24	36,086.08	7,318.12
上海朱行开乐鞋业有限公司	注销	2025/8/28	-92,319.05	-17,837.92

上海华闵奥鞋业有限公司	注销	2025/12/31	-230,090.94	3,206.23
上海伽苞凹鞋业有限公司	注销	2025/7/16	-417,746.31	-234,038.40
上海奥卿达鞋业有限公司	注销	2025/7/24	153,011.72	1,733.70
上海信巧鞋业有限公司	注销	2025/8/28	56,946.69	-48,167.97
上海奥祥凝鞋业有限公司	注销	2025/11/13	-50,169.63	-119,526.86
上海松奥悦鞋业有限公司	注销	2025/6/20	-367,149.62	-215,084.55
上海松舰奥鞋业有限公司	注销	2025/9/4	50,400.61	-44,310.47
上海奉泷鞋业有限公司	注销	2025/7/23	-751,342.92	-9,243.34
上海松新南鞋业有限公司	注销	2025/6/24	-906,824.00	16,350.27
上海奥九鞋业有限公司	注销	2025/6/24	-224,250.84	-33,779.37
上海惠南奥鞋业有限公司	注销	2025/11/17	-458,659.13	-385,091.20
上海金奥龙鞋业有限公司	注销	2025/7/23	-382,696.14	8,905.86
上海奥青宝鞋业有限公司	注销	2025/8/6	-331,129.21	-146,379.26
上海奥淞联鞋业有限公司	注销	2025/7/17	-216,176.43	-285,634.58
上海青梓奥鞋业有限公司	注销	2025/10/22	708,242.33	67,030.72
上海富馆鞋业有限公司	注销	2025/6/24	-177,926.80	-81,156.22
上海枫购鞋业有限公司	注销	2025/9/4	-226,307.87	-89,680.01
上海奥吾悦鞋业有限公司	注销	2025/10/17	-313,578.97	-211,598.37
上海石变金鞋业有限公司	注销	2025/8/28	-178,979.35	-193,465.39
上海颀奥鞋业有限公司	注销	2025/11/3	-228,934.77	-20,366.11
上海茗杭鞋业有限公司	注销	2025/8/4	-288,635.45	-12,398.27
上海川国福鞋业有限公司	注销	2025/10/15	-964,865.68	-319,433.11

6、其他

适用 不适用

十、在其他主体中的权益

1、在子公司中的权益

(1). 企业集团的构成

√适用 □不适用

单位：万元 币种：人民币

子公司名称	主要经营地	注册资本	注册地	业务性质	持股比例(%)		取得方式
					直接	间接	
奥康鞋业销售有限公司	温州	31,180.00	温州	商业	100.00		同一控制下企业合并
重庆红火鸟鞋业有限公司	重庆	5,058.00	重庆	制造业	100.00		同一控制下企业合并
奥康国际(上海)鞋业有限公司	上海	10,666.00	上海	商业	100.00		设立
奥康国际电子商务有限公司	温州	10,666.00	温州	商业	100.00		设立
奥康(杭州)互联网科技有限公司	杭州	10,666.00	杭州	商业	100.00		设立
奥港国际(香港)有限公司	香港	53,421.34	香港	商业	100.00		设立
宁波奥宁鞋业有限公司	宁波	500.00	宁波	商业		100.00	设立
北京奥嘉康鞋业销售有限公司	北京	50.00	北京	商业		100.00	设立
上海奥海鞋业销售有限公司	上海	50.00	上海	商业		100.00	设立
南京奥宁鞋业销售有限公司	南京	50.00	南京	商业		100.00	设立
永嘉奥康鞋业营销有限公司	温州	107.00	温州	商业		100.00	设立
芜湖奥康鞋业营销有限公司	芜湖	1,000.00	芜湖	商业		100.00	设立
福州奥闽鞋业销售有限公司	福州	50.00	福州	商业		100.00	设立
南昌奥昌鞋业销售有限公司	南昌	50.00	南昌	商业		100.00	设立
武汉奥汉鞋业销售有限公司	武汉	50.00	武汉	商业		100.00	设立
广州奥广鞋业销售有限公司	广州	100.00	广州	商业		100.00	设立
成都奥都鞋业营销有限公司	成都	50.00	成都	商业		100.00	设立
苏州奥康鞋业营销有限公司	常熟	500.00	常熟	商业		100.00	设立
合肥奥康鞋业营销有限公司	合肥	500.00	合肥	商业		100.00	设立
杭州奥杭鞋业营销有限公司	杭州	500.00	杭州	商业		100.00	设立
义乌奥义鞋业有限公司	义乌	500.00	义乌	商业		100.00	设立
长沙奥龙鞋业销售有限公司	长沙	50.00	长沙	商业		100.00	设立
上海英特斯博体育有限公司	上海	5,000.00	上海	商业		100.00	设立
兰州凯奇商贸有限公司	兰州	5,000.00	兰州	商业		51.00	设立
杭州奥康未来网络科技有限公司	杭州	1,000.00	杭州	商业		100.00	设立
北京房山奥权鞋业有限公司	北京	50.00	北京	商业		100.00	设立
三河市康一鞋业有限公司	廊坊	50.00	廊坊	商业		100.00	设立
三河市康二鞋业有限公司	廊坊	50.00	廊坊	商业		100.00	设立
景暖(上海)鞋业有限公司	上海	50.00	上海	商业		100.00	设立
上海金奥龙鞋业有限公司	上海	50.00	上海	商业		100.00	设立
上海朱行开乐鞋业有限公司	上海	50.00	上海	商业		100.00	设立
上海南润发鞋业有限公司	上海	50.00	上海	商业		100.00	设立
上海周笙鞋业有限公司	上海	50.00	上海	商业		100.00	设立
上海锦汇壹店鞋业有限公司	上海	50.00	上海	商业		100.00	设立
上海嘉奥五鞋业有限公司	上海	50.00	上海	商业		100.00	设立
上海奥城康鞋业有限公司	上海	50.00	上海	商业		100.00	设立
上海江二桥鞋业有限公司	上海	50.00	上海	商业		100.00	设立
上海玉斧鞋业有限公司	上海	50.00	上海	商业		100.00	设立

上海奉泷鞋业有限公司	上海	50.00	上海	商业		100.00	设立
上海青梓奥鞋业有限公司	上海	50.00	上海	商业		100.00	设立
上海奥壹翔鞋业有限公司	上海	50.00	上海	商业		100.00	设立
上海奥浦达鞋业有限公司	上海	50.00	上海	商业		100.00	设立
上海奥青宝鞋业有限公司	上海	50.00	上海	商业		100.00	设立
上海伍安达鞋业有限公司	上海	50.00	上海	商业		100.00	设立
上海奥九鞋业有限公司	上海	50.00	上海	商业		100.00	设立
上海谢榭鞋业有限公司	上海	50.00	上海	商业		100.00	设立
上海颀奥鞋业有限公司	上海	50.00	上海	商业		100.00	设立
上海奥吾悦鞋业有限公司	上海	50.00	上海	商业		100.00	设立
上海奥祥凝鞋业有限公司	上海	50.00	上海	商业		100.00	设立
上海佻泷鞋业有限公司	上海	50.00	上海	商业		100.00	设立
上海奥陆樱鞋业有限公司	上海	50.00	上海	商业		100.00	设立
上海茗杭鞋业有限公司	上海	50.00	上海	商业		100.00	设立
上海南慧壹川鞋业有限公司	上海	50.00	上海	商业		100.00	设立
上海川国福鞋业有限公司	上海	50.00	上海	商业		100.00	设立
上海松新南鞋业有限公司	上海	50.00	上海	商业		100.00	设立
上海财北采鞋业有限公司	上海	50.00	上海	商业		100.00	设立
上海华闵奥鞋业有限公司	上海	50.00	上海	商业		100.00	设立
上海奥玛达鞋业有限公司	上海	50.00	上海	商业		100.00	设立
上海奥卿达鞋业有限公司	上海	50.00	上海	商业		100.00	设立
上海富馆鞋业有限公司	上海	50.00	上海	商业		100.00	设立
上海奥宝罗鞋业有限公司	上海	50.00	上海	商业		100.00	设立
上海渗琳鞋业有限公司	上海	50.00	上海	商业		100.00	设立
上海惠馆鞋业有限公司	上海	50.00	上海	商业		100.00	设立
上海惠舰鞋业有限公司	上海	50.00	上海	商业		100.00	设立
上海嘉黄一鞋业有限公司	上海	50.00	上海	商业		100.00	设立
上海奥旭城鞋业有限公司	上海	50.00	上海	商业		100.00	设立
上海奥安壹鞋业有限公司	上海	50.00	上海	商业		100.00	设立
上海奥淞联鞋业有限公司	上海	50.00	上海	商业		100.00	设立
上海汇舰昌鞋业有限公司	上海	50.00	上海	商业		100.00	设立
上海嘉外奥鞋业有限公司	上海	50.00	上海	商业		100.00	设立
上海崇堡奥鞋业有限公司	上海	50.00	上海	商业		100.00	设立
上海伽苞凹鞋业有限公司	上海	50.00	上海	商业		100.00	设立
上海松奥悦鞋业有限公司	上海	50.00	上海	商业		100.00	设立
上海信巧鞋业有限公司	上海	50.00	上海	商业		100.00	设立
上海奥嘉融鞋业有限公司	上海	50.00	上海	商业		100.00	设立
上海伽町凹鞋业有限公司	上海	50.00	上海	商业		100.00	设立
上海汇归鞋业有限公司	上海	10.00	上海	商业		100.00	设立
上海惠南奥鞋业有限公司	上海	50.00	上海	商业		100.00	设立
上海松舰奥鞋业有限公司	上海	50.00	上海	商业		100.00	设立
上海卫奥鞋业有限公司	上海	50.00	上海	商业		100.00	设立
上海亭寺北鞋业有限公司	上海	50.00	上海	商业		100.00	设立
上海枫购鞋业有限公司	上海	50.00	上海	商业		100.00	设立
上海石变金鞋业有限公司	上海	10.00	上海	商业		100.00	设立
上海奉团奥鞋业有限公司	上海	50.00	上海	商业		100.00	设立
天长果康鞋业销售有限公司	滁州	30.00	滁州	商业		100.00	设立
天长步康鞋业销售有限公司	滁州	30.00	滁州	商业		100.00	设立
云和县康和贸易有限责任公司	丽水	50.00	丽水	商业		100.00	设立

松阳县奥阳贸易有限责任公司	丽水	50.00	丽水	商业		100.00	设立
丽水市奥名贸易有限责任公司	丽水	50.00	丽水	商业		100.00	设立
丽水市奥三贸易有限责任公司	丽水	50.00	丽水	商业		100.00	设立
乐清市奥大贸易有限责任公司	温州	50.00	温州	商业		100.00	设立
龙泉市奥龙贸易有限责任公司	丽水	50.00	丽水	商业		100.00	设立
丽水市奥泰贸易有限责任公司	丽水	50.00	丽水	商业		100.00	设立
丽水市奥发贸易有限责任公司	丽水	50.00	丽水	商业		100.00	设立
瑞安市奥屿贸易有限责任公司	温州	50.00	温州	商业		100.00	设立
乐清市奥旗贸易有限责任公司	温州	50.00	温州	商业		100.00	设立
乐清市奥清康贸易有限责任公司	温州	50.00	温州	商业		100.00	设立
乐清市澳成贸易有限责任公司	温州	50.00	温州	商业		100.00	设立
永嘉县奥悦贸易有限责任公司	温州	50.00	温州	商业		100.00	设立
永嘉县奥桥贸易有限责任公司	温州	50.00	温州	商业		100.00	设立
永嘉县奥岚贸易有限责任公司	温州	50.00	温州	商业		100.00	设立
温州市瓯海区奥南贸易有限责任公司	温州	50.00	温州	商业		100.00	设立
温州市鹿城区奥棚贸易有限责任公司	温州	50.00	温州	商业		100.00	设立
瑞安市奥瑞叁贸易有限责任公司	温州	50.00	温州	商业		100.00	设立
温州市瑞贰贸易有限责任公司	温州	50.00	温州	商业		100.00	设立
瑞安市奥阳贸易有限责任公司	温州	50.00	温州	商业		100.00	设立
温州市奥娣贸易有限责任公司	温州	50.00	温州	商业		100.00	设立
瑞安市奥仙贸易有限责任公司	温州	50.00	温州	商业		100.00	设立
温岭市大溪奥龙鞋业销售有限责任公司	台州	50.00	台州	商业		100.00	设立
三门新刚奥鞋业有限公司	台州	50.00	台州	商业		100.00	设立
台州市明成奥鞋业有限公司	台州	50.00	台州	商业		100.00	设立
台州市路桥区银奥鞋业有限公司	台州	50.00	台州	商业		100.00	设立
台州市路桥区奥路鞋业有限公司	台州	50.00	台州	商业		100.00	设立
温岭市泽国泽奥鞋业有限公司	台州	50.00	台州	商业		100.00	设立
玉环市新来鞋业销售有限公司	台州	50.00	台州	商业		100.00	设立
临海市军丽鞋业有限公司	台州	50.00	台州	商业		100.00	设立
安庆市迎江区吾加奥鞋业销售有限公司	安庆	50.00	安庆	商业		100.00	设立
铜陵奥康鞋业营销有限公司	铜陵	50.00	铜陵	商业		100.00	设立
铜陵万奥鞋业营销有限公司	铜陵	50.00	铜陵	商业		100.00	设立
安庆欧奥鞋业销售有限公司	安庆	50.00	安庆	商业		100.00	设立
马鞍山奥康鞋业销售有限公司	马鞍山	50.00	马鞍山	商业		100.00	设立
马鞍山奥大鞋业销售有限公司	马鞍山	50.00	马鞍山	商业		100.00	设立
马鞍山奥月鞋业销售有限公司	马鞍山	50.00	马鞍山	商业		100.00	设立
马鞍山奥万鞋业销售有限公司	马鞍山	50.00	马鞍山	商业		100.00	设立
铜陵康肆鞋业销售有限公司	铜陵	50.00	铜陵	商业		100.00	设立
铜陵奥六鞋业销售有限公司	铜陵	50.00	铜陵	商业		100.00	设立
安庆奥六鞋业销售有限公司	安庆	50.00	安庆	商业		100.00	设立
安庆奥五鞋业销售有限公司	安庆	50.00	安庆	商业		100.00	设立
铜陵奥五鞋业销售有限公司	铜陵	50.00	铜陵	商业		100.00	设立
芜湖第陆鞋业销售有限公司	芜湖	50.00	芜湖	商业		100.00	设立
芜湖奥隆鞋业销售有限公司	芜湖	50.00	芜湖	商业		100.00	设立
和县和一鞋业销售有限公司	马鞍山	50.00	马鞍山	商业		100.00	设立
池州东奥鞋业销售有限公司	池州	50.00	池州	商业		100.00	设立
安庆奥弘鞋业销售有限公司	安庆	50.00	安庆	商业		100.00	设立
安庆奥步鞋业销售有限公司	安庆	50.00	安庆	商业		100.00	设立
铜陵奥三鞋业销售有限公司	铜陵	50.00	铜陵	商业		100.00	设立

马鞍山和二鞋业销售有限公司	马鞍山	50.00	马鞍山	商业		100.00	设立
芜湖市奥中鞋业销售有限公司	芜湖	50.00	芜湖	商业		100.00	设立
铜陵奥七鞋业销售有限公司	铜陵	50.00	铜陵	商业		100.00	设立
马鞍山奥悦鞋业销售有限公司	马鞍山	50.00	马鞍山	商业		100.00	设立
宁德蕉城奥一鞋业有限公司	宁德	50.00	宁德	商业		100.00	设立
福州仓山奥金贸易有限公司	福州	50.00	福州	商业		100.00	设立
漳州芗城奥东鞋类销售有限公司	漳州	50.00	漳州	商业		100.00	设立
宁德蕉城奥三鞋业有限公司	宁德	50.00	宁德	商业		100.00	设立
福州市长乐区奥胜鞋业销售有限公司	福州	50.00	福州	商业		100.00	设立
福州经济技术开发区奥尾鞋业有限公司	福州	50.00	福州	商业		100.00	设立
莆田荔城奥金鞋类销售有限公司	莆田	50.00	莆田	商业		100.00	设立
厦门同安奥行鞋业有限公司	厦门	50.00	厦门	商业		100.00	设立
厦门同安奥三鞋业有限公司	厦门	50.00	厦门	商业		100.00	设立
宁德蕉城奥巧鞋业有限公司	宁德	50.00	宁德	商业		100.00	设立
南平浦城奥浦鞋业有限公司	南平	50.00	南平	商业		100.00	设立
泉州南安奥中鞋业有限公司	泉州	50.00	泉州	商业		100.00	设立
宁德蕉城奥登鞋业有限公司	宁德	50.00	宁德	商业		100.00	设立
宁德霞浦奥浦鞋业有限公司	宁德	50.00	宁德	商业		100.00	设立
宁德蕉城奥五鞋业有限公司	宁德	50.00	宁德	商业		100.00	设立
宁德市东侨经济开发区奥沃鞋业有限公司	宁德	50.00	宁德	商业		100.00	设立
三明永安奥二鞋业销售有限公司	三明	50.00	三明	商业		100.00	设立
福州台江奥保鞋业有限公司	福州	50.00	福州	商业		100.00	设立
南平建阳奥中鞋业有限公司	南平	50.00	南平	商业		100.00	设立
宁德古田奥一鞋业销售有限公司	宁德	50.00	宁德	商业		100.00	设立
宁德古田奥二鞋业销售有限公司	宁德	50.00	宁德	商业		100.00	设立
宁德福鼎奥大鞋业有限公司	宁德	50.00	宁德	商业		100.00	设立
福州台江奥台鞋业销售有限公司	福州	50.00	福州	商业		100.00	设立
泉州奥昌鞋业销售有限公司	泉州	50.00	泉州	商业		100.00	设立
厦门万步鞋业销售有限公司	厦门	50.00	厦门	商业		100.00	设立
福州仓山奥鹭鞋业销售有限公司	福州	50.00	福州	商业		100.00	设立
莆田仙游奥鲤鞋业销售有限公司	莆田	50.00	莆田	商业		100.00	设立
宁德福安奥福鞋业销售有限公司	宁德	50.00	宁德	商业		100.00	设立
福州台江奥通鞋业销售有限公司	福州	50.00	福州	商业		100.00	设立
福州台江奥达鞋业销售有限公司	福州	50.00	福州	商业		100.00	设立
泉州石狮奥凤鞋业销售有限公司	泉州	50.00	泉州	商业		100.00	设立
宁德霞浦奥松鞋业销售有限公司	宁德	50.00	宁德	商业		100.00	设立
南昌万步鞋业有限公司	南昌	30.00	南昌	商业		100.00	设立
鄂州市鄂城区鄂武鞋业有限公司	鄂州	10.00	鄂州	商业		100.00	设立
武汉市光吾鞋业有限公司	武汉	10.00	武汉	商业		100.00	设立
孝感市孝二鞋业有限公司	孝感	10.00	孝感	商业		100.00	设立
鄂州鄂城区鄂奥鞋业有限公司	鄂州	10.00	鄂州	商业		100.00	设立
黄冈市奥黄鞋业有限公司	黄冈	10.00	黄冈	商业		100.00	设立
宜昌宜奥皮鞋销售有限公司	宜昌	10.00	宜昌	商业		100.00	设立
宜昌宜万皮鞋销售有限公司	宜昌	10.00	宜昌	商业		100.00	设立
宜昌宜六销售有限公司	宜昌	10.00	宜昌	商业		100.00	设立
宜昌都奥销售有限公司	宜昌	10.00	宜昌	商业		100.00	设立
长沙奥湘鞋业营销有限公司	长沙	50.00	长沙	商业		100.00	设立
成都云泉康鞋业有限公司	成都	10.00	成都	商业		100.00	设立
成都亦忠龙鞋业有限公司	成都	10.00	成都	商业		100.00	设立

峨眉山奥丽鞋业有限公司	乐山	10.00	乐山	商业		100.00	设立
彭州奥国鞋业有限公司	成都	10.00	成都	商业		100.00	设立
成都云吾鞋业有限公司	成都	10.00	成都	商业		100.00	设立
雅安隆忠鞋业有限公司	雅安	10.00	雅安	商业		100.00	设立
绵阳奥悦鞋业有限公司	绵阳	10.00	绵阳	商业		100.00	设立
宜宾奥九鞋业有限公司	宜宾	10.00	宜宾	商业		100.00	设立
雅安奥东鞋业有限公司	雅安	10.00	雅安	商业		100.00	设立
绵阳奥进鞋业有限公司	绵阳	10.00	绵阳	商业		100.00	设立
苏州海藏奥之康鞋业有限公司	苏州	50.00	苏州	商业		100.00	设立
苏州晓市奥之康鞋业有限公司	苏州	50.00	苏州	商业		100.00	设立
苏州星渭奥之康鞋业有限公司	苏州	50.00	苏州	商业		100.00	设立
张家港丰锦奥之康鞋业有限公司	苏州	50.00	苏州	商业		100.00	设立
无锡硕放奥之康鞋业有限公司	无锡	10.00	无锡	商业		100.00	设立
昆山民二奥之康鞋业有限公司	苏州	50.00	苏州	商业		100.00	设立
昆山民三奥之康鞋业有限公司	苏州	50.00	苏州	商业		100.00	设立
昆山北一奥之康鞋业有限公司	苏州	50.00	苏州	商业		100.00	设立
昆山北二奥之康鞋业有限公司	苏州	50.00	苏州	商业		100.00	设立
苏州浦一奥之康鞋业有限公司	苏州	10.00	苏州	商业		100.00	设立
苏州浦二奥之康鞋业有限公司	苏州	50.00	苏州	商业		100.00	设立
苏州吴江三奥之康鞋业有限公司	苏州	50.00	苏州	商业		100.00	设立
苏州吴江五奥之康鞋业有限公司	苏州	50.00	苏州	商业		100.00	设立
苏州吴江康永奥之康鞋业有限公司	苏州	50.00	苏州	商业		100.00	设立
张家港市桥塘奥之康鞋业有限公司	苏州	50.00	苏州	商业		100.00	设立
衢州龙游县奥义鞋业有限责任公司	衢州	50.00	衢州	商业		100.00	设立
衢州市善阶奥义鞋业有限责任公司	衢州	50.00	衢州	商业		100.00	设立
衢州纺门奥义鞋业有限责任公司	衢州	50.00	衢州	商业		100.00	设立
衢州市江山市奥解鞋业销售有限责任公司	衢州	50.00	衢州	商业		100.00	设立
义乌市功仁鞋业有限责任公司	金华	50.00	金华	商业		100.00	设立
义乌市新苏鞋业有限责任公司	金华	50.00	金华	商业		100.00	设立
兰溪奥一鞋业有限责任公司	金华	50.00	金华	商业		100.00	设立
兰溪奥二鞋业有限责任公司	金华	50.00	金华	商业		100.00	设立
兰溪市蓝一鞋业有限责任公司	金华	50.00	金华	商业		100.00	设立
浦江县浦旗鞋业有限责任公司	金华	50.00	金华	商业		100.00	设立
浦江县浦一鞋业有限责任公司	金华	50.00	金华	商业		100.00	设立
金华市奥虹鞋业有限责任公司	金华	50.00	金华	商业		100.00	设立
武义县浒山夏杰鞋业有限责任公司	金华	50.00	金华	商业		100.00	设立
金华市大势界鞋业有限责任公司	金华	50.00	金华	商业		100.00	设立
东阳市振尔鞋业有限责任公司	金华	50.00	金华	商业		100.00	设立
东阳市民品鞋业有限责任公司	金华	50.00	金华	商业		100.00	设立
东阳市振陆鞋业有限责任公司	金华	50.00	金华	商业		100.00	设立
浦江县浦三鞋业有限责任公司	金华	50.00	金华	商业		100.00	设立
浦江县浦龙鞋业有限责任公司	金华	50.00	金华	商业		100.00	设立
兰溪市蓝尔鞋业有限责任公司	金华	50.00	金华	商业		100.00	设立
常德奥龙北四鞋业销售有限公司	常德	50.00	常德	商业		100.00	设立
长沙鑫路鞋业销售有限公司	长沙	50.00	长沙	商业		100.00	设立
常德石门步毅鞋业销售有限公司	常德	50.00	常德	商业		100.00	设立
津市市奥津鞋业销售有限公司	常德	50.00	常德	商业		100.00	设立
常德津市康津鞋业销售有限公司	常德	50.00	常德	商业		100.00	设立
临澧县康艺鞋业销售有限公司	常德	50.00	常德	商业		100.00	设立

邵阳奥毅鞋业销售有限公司	邵阳	50.00	邵阳	商业		100.00	设立
邵阳奥二鞋业销售有限公司	邵阳	50.00	邵阳	商业		100.00	设立
张家界慈利康先鞋业销售有限公司	张家界	50.00	张家界	商业		100.00	设立
吉首市康山鞋业销售有限公司	吉首	50.00	吉首	商业		100.00	设立
华容县奥先鞋业销售有限公司	岳阳	50.00	岳阳	商业		100.00	设立
吉首市奥毅鞋业销售有限公司	吉首	50.00	吉首	商业		100.00	设立
吉首市奥名鞋业销售有限公司	吉首	50.00	吉首	商业		100.00	设立
临澧县奥二鞋业销售有限公司	常德	50.00	常德	商业		100.00	设立
慈利奥二鞋业销售有限公司	张家界	50.00	张家界	商业		100.00	设立
张家界奥五鞋业销售有限公司	张家界	50.00	张家界	商业		100.00	设立
常德柵奥鞋业销售有限公司	常德	50.00	常德	商业		100.00	设立
攸县康毅鞋业销售有限公司	株洲	50.00	株洲	商业		100.00	设立
攸县奥二鞋业销售有限公司	株洲	50.00	株洲	商业		100.00	设立
永州冷水滩区奥伊鞋业销售有限公司	永州	50.00	永州	商业		100.00	设立
永州冷水滩区奥二鞋业销售有限公司	永州	50.00	永州	商业		100.00	设立
永州冷水滩区康亿鞋业销售有限公司	永州	50.00	永州	商业		100.00	设立
邵东市奥依鞋业销售有限公司	邵阳	50.00	邵阳	商业		100.00	设立
邵东市奥名鞋业销售有限公司	邵阳	50.00	邵阳	商业		100.00	设立
衡阳奥名鞋业销售有限公司	衡阳	50.00	衡阳	商业		100.00	设立
祁东奥一鞋业销售有限公司	衡阳	50.00	衡阳	商业		100.00	设立
长沙楷德奇鞋业销售有限公司	长沙	50.00	长沙	商业		100.00	设立
奥康爱发(上海)鞋业有限公司	上海	1,000.00	上海	商业		51.00	设立
爱拍客(上海)网络科技有限公司	上海	5,000.00	上海	商业		100.00	设立
温州英特斯博体育用品有限公司	温州	50.00	温州	商业		100.00	设立
宁波英特斯博体育用品有限公司	宁波	100.00	宁波	商业		100.00	设立
东阳宜动体育用品有限公司	金华	100.00	金华	商业		100.00	设立
杭州宜动体育用品有限公司	杭州	100.00	杭州	商业		100.00	设立
湖州宜动体育用品有限公司	湖州	100.00	湖州	商业		100.00	设立
嘉兴茵特斯博体育用品有限公司	嘉兴	100.00	嘉兴	商业		100.00	设立
台州茵特斯博体育用品有限公司	台州	100.00	台州	商业		100.00	设立
衢州茵特斯博体育用品有限公司	衢州	100.00	衢州	商业		100.00	设立
奥康体育发展(上海)有限公司	上海	5,000.00	上海	商业		100.00	设立
杭州美丽佳人服饰有限公司	杭州	100.00	杭州	商业		100.00	设立
杭州马丁优选鞋业有限公司	杭州	500.00	杭州	商业		100.00	设立
杭州康龙信息科技有限公司	杭州	100.00	杭州	商业		100.00	设立

在子公司的持股比例不同于表决权比例的说明：

无

持有半数或以下表决权但仍控制被投资单位、以及持有半数以上表决权但不控制被投资单位的依据：

无

对于纳入合并范围的重要的结构化主体，控制的依据：

无

确定公司是代理人还是委托人的依据：

无

其他说明：

无

(2). 重要的非全资子公司

适用 不适用

(3). 重要非全资子公司的主要财务信息

适用 不适用

(4). 使用企业集团资产和清偿企业集团债务的重大限制

适用 不适用

(5). 向纳入合并财务报表范围的结构化主体提供的财务支持或其他支持

适用 不适用

其他说明：

适用 不适用

2、 在子公司的所有者权益份额发生变化且仍控制子公司的交易

适用 不适用

(1). 在子公司所有者权益份额的变化情况的说明

适用 不适用

(2). 交易对于少数股东权益及归属于母公司所有者权益的影响

适用 不适用

3、 在合营企业或联营企业中的权益

适用 不适用

(1). 重要的合营企业或联营企业

适用 不适用

(2). 重要合营企业的主要财务信息

适用 不适用

(3). 重要联营企业的主要财务信息

适用 不适用

(4). 不重要的合营企业和联营企业的汇总财务信息

适用 不适用

单位：元 币种：人民币

	期末余额/本期发生额	期初余额/上期发生额
合营企业：		
投资账面价值合计		
下列各项按持股比例计算的合计数		

一净利润		
一其他综合收益		
一综合收益总额		
联营企业：		
投资账面价值合计	91,485,644.81	86,838,028.52
下列各项按持股比例计算的合计数		
一净利润	6,575,632.18	-1,991,371.54
一其他综合收益	1,224,740.28	-1,127,297.11
一综合收益总额	7,800,372.46	-3,118,668.65

其他说明：

无

(5). 合营企业或联营企业向本公司转移资金的能力存在重大限制的说明

适用 不适用

(6). 合营企业或联营企业发生的超额亏损

适用 不适用

(7). 与合营企业投资相关的未确认承诺

适用 不适用

(8). 与合营企业或联营企业投资相关的或有负债

适用 不适用

4、 重要的共同经营

适用 不适用

5、 在未纳入合并财务报表范围的结构化主体中的权益

未纳入合并财务报表范围的结构化主体的相关说明：

适用 不适用

6、 其他

适用 不适用

十一、 政府补助

1、 报告期末按应收金额确认的政府补助

适用 不适用

未能在预计时点收到预计金额的政府补助的原因

适用 不适用

2、 涉及政府补助的负债项目

适用 不适用

3、 计入当期损益的政府补助

√适用 □不适用

单位：元 币种：人民币

类型	本期发生额	上期发生额
与收益相关	7,815,938.61	7,658,242.43
合计	7,815,938.61	7,658,242.43

其他说明：

无

十二、 与金融工具相关的风险

1、 金融工具的风险

√适用 □不适用

本公司从事风险管理的目标是在风险和收益之间取得平衡，将风险对本公司经营业绩的负面影响降至最低水平，使股东和其他权益投资者的利益最大化。基于该风险管理目标，本公司风险管理的基本策略是确认和分析本公司面临的各种风险，建立适当的风险承受底线和进行风险管理，并及时可靠地对各种风险进行监督，将风险控制在限定的范围内。

本公司在日常活动中面临各种与金融工具相关的风险，主要包括信用风险、流动性风险及市场风险。管理层已审议并批准管理这些风险的政策，概括如下。

（一）信用风险

信用风险，是指金融工具的一方不能履行义务，造成另一方发生财务损失的风险。

1. 信用风险管理实务

（1）信用风险的评价方法

公司在每个资产负债表日评估相关金融工具的信用风险自初始确认后是否已显著增加。在确定信用风险自初始确认后是否显著增加时，公司考虑在无须付出不必要的额外成本或努力即可获得合理且有依据的信息，包括基于历史数据的定性和定量分析、外部信用风险评级以及前瞻性信息。公司以单项金融工具或者具有相似信用风险特征的金融工具组合为基础，通过比较金融工具在资产负债表日发生违约的风险与在初始确认日发生违约的风险，以确定金融工具预计存续期内发生违约风险的变化情况。

当触发以下一个或多个定量、定性标准时，公司认为金融工具的信用风险已发生显著增加：

- 1) 定量标准主要为资产负债表日剩余存续期违约概率较初始确认时上升超过一定比例；
- 2) 定性标准主要为债务人经营或财务情况出现重大不利变化、现存的或预期的技术、市场、经济或法律环境变化并将对债务人对公司的还款能力产生重大不利影响等。

（2）违约和已发生信用减值资产的定义

当金融工具符合以下一项或多项条件时，公司将该金融资产界定为已发生违约，其标准与已发生信用减值的定义一致：

- 1) 债务人发生重大财务困难；
- 2) 债务人违反合同中对债务人的约束条款；
- 3) 债务人很可能破产或进行其他财务重组；
- 4) 债权人出于与债务人财务困难有关的经济或合同考虑，给予债务人在任何其他情况下都不会做出的让步。

2. 预期信用损失的计量

预期信用损失计量的关键参数包括违约概率、违约损失率和违约风险敞口。公司考虑历史统计数据（如交易对手评级、担保方式及抵质押物类别、还款方式等）的定量分析及前瞻性信息，建立违约概率、违约损失率及违约风险敞口模型。

3. 金融工具损失准备期初余额与期末余额调节表详见第八节 财务报告 七、合并财务报表项目注释 4、5、6、9 说明。

4. 信用风险敞口及信用风险集中度

本公司的信用风险主要来自货币资金和应收款项。为控制上述相关风险，本公司分别采取了以下措施。

(1) 货币资金

本公司将银行存款和其他货币资金存放于信用评级较高的金融机构，故其信用风险较低。

(2) 应收款项和合同资产

本公司定期对采用信用方式交易的客户进行信用评估。根据信用评估结果，本公司选择与经认可的且信用良好的客户进行交易，并对其应收款项余额进行监控，以确保本公司不会面临重大坏账风险。

由于本公司的应收账款风险点分布于多个合作方和多个客户，截至 2025 年 12 月 31 日，本公司应收账款和合同资产的 35.69%（2024 年 12 月 31 日：34.32%）源于余额前五名客户，本公司不存在重大的信用集中风险。

本公司所承受的最大信用风险敞口为资产负债表中每项金融资产的账面价值。

(二) 流动性风险

流动性风险，是指本公司在履行以交付现金或其他金融资产的方式结算的义务时发生资金短缺的风险。流动性风险可能源于无法尽快以公允价值售出金融资产；或者源于对方无法偿还其合同债务；或者源于提前到期的债务；或者源于无法产生预期的现金流量。

为控制该项风险，本公司综合运用票据结算、银行借款等多种融资手段，并采取长、短期融资方式适当结合，优化融资结构的方法，保持融资持续性与灵活性之间的平衡。本公司已从多家商业银行取得银行授信额度以满足营运资金需求和资本开支。

金融负债按剩余到期日分类

单位：元 币种：人民币

项 目	期末数				
	账面价值	未折现合同金额	1 年以内	1-3 年	3 年以上
短期借款	48,030,769.44	48,819,952.77	48,819,952.77		
应付票据	63,551,746.91	63,551,746.91	63,551,746.91		
应付账款	399,297,146.69	399,297,146.69	399,297,146.69		
其他应付款	71,139,069.28	71,139,069.28	71,139,069.28		
租赁负债(含一年内到期非流动负债)	89,890,125.23	93,022,340.93	67,550,237.90	24,666,895.63	805,207.40
合计	671,908,857.55	675,830,256.58	650,358,153.55	24,666,895.63	805,207.40

(续上表)

项 目	上年年末数				
	账面价值	未折现合同金额	1 年以内	1-3 年	3 年以上
短期借款	23,597,497.76	24,247,685.20	24,247,685.20		
应付票据	124,288,660.59	124,288,660.59	124,288,660.59		
应付账款	328,897,284.57	328,897,284.57	328,897,284.57		
其他应付款	84,799,837.57	84,799,837.57	84,799,837.57		
租赁负债(含一年内到期非流动负债)	182,708,135.66	189,707,402.60	124,876,313.68	63,838,525.54	992,563.38
合计	744,291,416.15	751,940,870.53	687,109,781.61	63,838,525.54	992,563.38

(三) 市场风险

市场风险，是指金融工具的公允价值或未来现金流量因市场价格变动而发生波动的风险。市场风险主要包括利率风险和外汇风险。

1. 利率风险

利率风险，是指金融工具的公允价值或未来现金流量因市场利率变动而发生波动的风险。固定利率的带息金融工具使本公司面临公允价值利率风险，浮动利率的带息金融工具使本公司面临现金流量利率风险。本公司根据市场环境来决定固定利率与浮动利率金融工具的比例，并通过定期审阅与监控维持适当的金融工具组合。

2. 外汇风险

外汇风险，是指金融工具的公允价值或未来现金流量因外汇汇率变动而发生波动的风险。本公司面临的汇率变动的风险主要与本公司外币货币性资产和负债有关。对于外币资产和负债，如果出现短期的失衡情况，本公司会在必要时按市场汇率买卖外币，以确保将净风险敞口维持在可接受的水平。

本公司期末外币货币性资产和负债情况详见第八节 财务报告 七、合并财务报表项目注释 81 外币货币性项目说明。

(四) 金融资产转移

1. 金融资产转移基本情况

单位：元 币种：人民币

转移方式	已转移金融资产性质	已转移金融资产金额	终止确认情况	终止确认情况的判断依据
票据背书	应收票据	1,909,568.77	终止确认	已经转移了其几乎所有的风险和报酬
合计		1,909,568.77		

2. 因转移而终止确认的金融资产情况

单位：元 币种：人民币

项目	金融资产转移方式	终止确认的金融资产金额	与终止确认相关的利得或损失
应收票据	背书	1,909,568.77	
合计		1,909,568.77	

2、套期

(1). 公司开展套期业务进行风险管理

适用 不适用

其他说明：

适用 不适用

(2). 公司开展符合条件套期业务并应用套期会计

适用 不适用

其他说明：

适用 不适用

(3). 公司开展套期业务进行风险管理、预期能实现风险管理目标但未应用套期会计

适用 不适用

其他说明：

适用 不适用**3、金融资产转移****(1). 转移方式分类**适用 不适用**(2). 因转移而终止确认的金融资产**适用 不适用**(3). 继续涉入的转移金融资产**适用 不适用

其他说明：

适用 不适用**十三、公允价值的披露****1、以公允价值计量的资产和负债的期末公允价值**适用 不适用

单位：元 币种：人民币

项目	期末公允价值			
	第一层次公允价值计量	第二层次公允价值计量	第三层次公允价值计量	合计
一、持续的公允价值计量				
(一) 交易性金融资产			454,201,626.72	454,201,626.72
1. 以公允价值计量且变动计入当期损益的金融资产			454,201,626.72	454,201,626.72
(1) 债务工具投资				
(2) 权益工具投资			449,201,626.72	449,201,626.72
(3) 衍生金融资产			5,000,000.00	5,000,000.00
2. 指定以公允价值计量且其变动计入当期损益的金融资产				
(1) 债务工具投资				
(2) 权益工具投资				
(二) 其他债权投资				
(三) 其他权益工具投资				
(四) 投资性房地产				
1. 出租用的土地使用权				
2. 出租的建筑物				
3. 持有并准备增值后转让的土地使用权				
(五) 生物资产				
1. 消耗性生物资产				
2. 生产性生物资产				

持续以公允价值计量的资产总额			454,201,626.72	454,201,626.72
(六) 交易性金融负债				
1. 以公允价值计量且变动计入当期损益的金融负债				
其中：发行的交易性债券				
衍生金融负债				
其他				
2. 指定为以公允价值计量且变动计入当期损益的金融负债				
持续以公允价值计量的负债总额				
二、非持续的公允价值计量				
(一) 持有待售资产				
非持续以公允价值计量的资产总额				
非持续以公允价值计量的负债总额				

2、持续和非持续第一层次公允价值计量项目市价的确定依据

适用 不适用

3、持续和非持续第二层次公允价值计量项目，采用的估值技术和重要参数的定性及定量信息

适用 不适用

4、持续和非持续第三层次公允价值计量项目，采用的估值技术和重要参数的定性及定量信息

适用 不适用

对于权益工具投资，公司采用特定估值技术确定公允价值，采用的重要参数包括被投资单位期末净资产、第三方估值报告等，若成本代表公允价值的较佳估计，期末采用成本作为其公允价值；对于银行理财产品，由于产品期限较短且预期收益与市场利率水平差异较小，其公允价值变动影响较小，故以银行理财产品的初始确认成本作为公允价值。

5、持续的第三层次公允价值计量项目，期初与期末账面价值间的调节信息及不可观察参数敏感性分析

适用 不适用

6、持续的公允价值计量项目，本期内发生各层级之间转换的，转换的原因及确定转换时点的政策

适用 不适用

7、本期内发生的估值技术变更及变更原因

适用 不适用

8、不以公允价值计量的金融资产和金融负债的公允价值情况

适用 不适用

9、其他

适用 不适用

十四、关联方及关联交易

1、本企业的母公司情况

适用 不适用

单位：万元 币种：人民币

母公司名称	注册地	业务性质	注册资本	母公司对本企业的持股比例(%)	母公司对本企业的表决权比例(%)
奥康投资控股有限公司	上海	投资	10,000	27.73	27.73

本企业的母公司情况的说明

无

本企业最终控制方是王振滔先生

其他说明：

无

2、本企业的子公司情况

本企业子公司的情况详见附注

适用 不适用

本公司的子公司情况详见第八节 财务报告 十、在其他主体中的权益 1、在子公司中的权益说明。

3、本企业合营和联营企业情况

本企业重要的合营或联营企业详见附注

适用 不适用

本公司重要的合营或联营企业详见第八节 财务报告 十、在其他主体中的权益 3、在合营企业或联营企业中的权益说明。

本期与本公司发生关联方交易，或前期与本公司发生关联方交易形成余额的其他合营或联营企业情况如下

适用 不适用

其他说明：

适用 不适用

4、其他关联方情况

适用 不适用

其他关联方名称	其他关联方与本企业关系
王振滔	实际控制人
奥康集团	同受实际控制人控制
温州奥嘉国际酒店管理有限公司	关联法人（实际控制人担任董事）
重庆奥康置业有限公司	同受实际控制人控制

温州民商银行股份有限公司	关联法人（公司董事兼任其董事）
安徽百成物业管理有限公司	同受实际控制人控制
黄冈市富城物业服务有限公司	同受实际控制人控制
成都康华生物制品股份有限公司	关联法人（实际控制人担任董事）
中瓯地产集团有限公司	同受实际控制人控制
安徽奥康置业有限公司	同受实际控制人控制

其他说明：

无

5、关联交易情况

(1). 购销商品、提供和接受劳务的关联交易

采购商品/接受劳务情况表

适用 不适用

单位：元 币种：人民币

关联方	关联交易内容	本期发生额	获批的交易额度（如适用）	是否超过交易额度（如适用）	上期发生额
温州奥嘉国际酒店管理有限公司	服务	420,870.00			807,544.84
安徽百成物业管理有限公司	物业费	5,433.96			8,264.15
黄冈市富城物业服务有限公司	物业费				29,855.66

出售商品/提供劳务情况表

适用 不适用

单位：元 币种：人民币

关联方	关联交易内容	本期发生额	上期发生额
奥康集团	货款	2,277.88	3,730.97
成都康华生物制品股份有限公司	货款		353,353.10
中瓯地产集团有限公司	货款		16,546.28
安徽奥康置业有限公司	货款	30,112.39	

购销商品、提供和接受劳务的关联交易说明

适用 不适用

(2). 关联受托管理/承包及委托管理/出包情况

本公司受托管理/承包情况表：

适用 不适用

关联托管/承包情况说明

适用 不适用

本公司委托管理/出包情况表

适用 不适用

关联管理/出包情况说明

适用 不适用

(3). 关联租赁情况

本公司作为出租方：

适用 不适用

单位：元 币种：人民币

承租方名称	租赁资产种类	本期确认的租赁收入	上期确认的租赁收入
重庆奥康置业有限公司	房屋建筑物	312,373.81	309,975.92

本公司作为承租方：

适用 不适用

单位：元 币种：人民币

出租方名称	租赁资产种类	本期发生额					上期发生额				
		简化处理的短期租赁和低价值资产租赁的租金费用（如适用）	未纳入租赁负债计量的可变租赁付款额（如适用）	支付的租金	承担的租赁负债利息支出	增加的使用权资产	简化处理的短期租赁和低价值资产租赁的租金费用（如适用）	未纳入租赁负债计量的可变租赁付款额（如适用）	支付的租金	承担的租赁负债利息支出	增加的使用权资产
王振滔	房屋建筑物			150,000.00	2,271.15						

关联租赁情况说明

适用 不适用

(4). 关联担保情况

本公司作为担保方

适用 不适用

本公司作为被担保方

适用 不适用

关联担保情况说明

适用 不适用

(5). 关联方资金拆借

适用 不适用

(6). 关联方资产转让、债务重组情况

适用 不适用

(7). 关键管理人员报酬

适用 不适用

单位：万元 币种：人民币

项目	本期发生额	上期发生额
关键管理人员报酬	458.63	534.33

(8). 其他关联交易

适用 不适用

1) 存款事项

单位：元 币种：人民币

关联方	存入存款		利息收入		手续费支出	
	本期数	上年同期数	本期数	上年同期数	本期数	上年同期数
温州民商银行股份有限公司	5,090,000.00	101,000.84	6,261.90	1,944.13	160.00	10.00

6、 应收、应付关联方等未结算项目情况**(1). 应收项目**

适用 不适用

单位：元 币种：人民币

项目名称	关联方	期末余额		期初余额	
		账面余额	坏账准备	账面余额	坏账准备
其他应收款	重庆奥康置业有限公司	896,687.22	216,739.55	590,120.80	71,419.69

(2). 应付项目

适用 不适用

(3). 其他项目

适用 不适用

7、 关联方承诺

适用 不适用

8、 其他

适用 不适用

十五、 股份支付

1、 各项权益工具

(1). 明细情况

适用 不适用

(2). 期末发行在外的股票期权或其他权益工具

适用 不适用

2、 以权益结算的股份支付情况

适用 不适用

3、 以现金结算的股份支付情况

适用 不适用

4、 本期股份支付费用

适用 不适用

5、 股份支付的修改、终止情况

适用 不适用

6、 其他

适用 不适用

十六、 承诺及或有事项

1、 重要承诺事项

适用 不适用

2、 或有事项

(1). 资产负债表日存在的重要或有事项

适用 不适用

(2). 公司没有需要披露的重要或有事项，也应予以说明：

适用 不适用

3、 其他

适用 不适用

十七、 资产负债表日后事项

1、 重要的非调整事项

适用 不适用

2、 利润分配情况

适用 不适用

3、 销售退回

适用 不适用

4、 其他资产负债表日后事项说明

适用 不适用

十八、 其他重要事项

1、 前期会计差错更正

详见“重要事项”的“公司对会计政策、会计估计变更或重大会计差错更正原因和影响的分析说明”

2、 重要债务重组

适用 不适用

3、 资产置换

(1). 非货币性资产交换

适用 不适用

(2). 其他资产置换

适用 不适用

4、 年金计划

适用 不适用

5、 终止经营

适用 不适用

6、分部信息

(1). 报告分部的确定依据与会计政策

适用 不适用

(2). 报告分部的财务信息

适用 不适用

(3). 公司无报告分部的，或者不能披露各报告分部的资产总额和负债总额的，应说明原因

适用 不适用

(4). 其他说明

适用 不适用

7、其他对投资者决策有影响的重要交易和事项

适用 不适用

8、其他

适用 不适用

截至2025年12月31日，奥康投资持有的本公司股票总计11,118.10万股，占本公司总股本的27.73%。奥康投资于2016年年初对团盈（上海）网络科技有限公司进行财务投资，于2017年11月进行股权转让且办结工商过户登记手续，后经上海市第一中级人民法院刑事裁定书（（2021）沪01刑终286号）裁定，股权受让方钢钢电子商务（上海）股份有限公司在2017年11月的转让事项中，向奥康投资支付的股权转让资金来源系其违法所得。依据（（2022）沪0120执恢1040号）文向奥康投资追缴股权转让所得资金柒仟玖佰贰拾万元整，致使公司控股股东奥康投资持有的13,500,000股公司股票2022年度被司法冻结，本期股权冻结事项尚未解除。

十九、 母公司财务报表主要项目注释

1、应收账款

(1). 按账龄披露

适用 不适用

单位：元 币种：人民币

账龄	期末账面余额	期初账面余额
1年以内（含1年）	725,293,932.16	817,332,094.98
3个月内	722,385,822.90	805,461,264.55
4-6个月	1,696,966.93	6,237,925.21
7-12个月	1,211,142.33	5,632,905.22
1至2年	4,323,964.08	3,199,917.70
2至3年	1,226,177.48	417,584.20
3年以上	902,133.90	938,641.23
合计	731,746,207.62	821,888,238.11

(2). 按坏账计提方法分类披露

√适用 □不适用

单位：元 币种：人民币

类别	期末余额					期初余额				
	账面余额		坏账准备		账面价值	账面余额		坏账准备		账面价值
	金额	比例 (%)	金额	计提比例 (%)		金额	比例 (%)	金额	计提比例 (%)	
按单项计提坏账准备										
其中：										
按组合计提坏账准备	731,746,207.62	100.00	4,037,156.67	0.55	727,709,050.95	821,888,238.11	100.00	6,273,322.39	0.76	815,614,915.72
其中：										
账龄组合	42,118,492.53	5.76	4,037,156.67	9.59	38,081,335.86	80,428,908.23	9.79	6,273,322.39	7.80	74,155,585.84
合并范围内关联方组合	689,627,715.09	94.24			689,627,715.09	741,459,329.88	90.21			741,459,329.88
合计	731,746,207.62	/	4,037,156.67	/	727,709,050.95	821,888,238.11	/	6,273,322.39	/	815,614,915.72

按单项计提坏账准备：

□适用 √不适用

按组合计提坏账准备：

√适用 □不适用

组合计提项目：账龄组合

单位：元 币种：人民币

名称	期末余额		
	账面余额	坏账准备	计提比例 (%)
3 个月内	32,758,107.81	1,703,421.61	5.20
4-6 个月	1,696,966.93	188,363.33	11.10
7-12 个月	1,211,142.33	170,771.07	14.10
1-2 年	4,323,964.08	761,017.68	17.60
2-3 年	1,226,177.48	311,449.08	25.40
3 年以上	902,133.90	902,133.90	100.00
合计	42,118,492.53	4,037,156.67	9.59

按组合计提坏账准备的说明：

√适用 □不适用

对于划分为账龄组合的应收账款，参考历史信用损失经验，结合当前状况以及对未来经济状况的预测，编制应收账款账龄与整个存续期预期信用损失率对照表，计算预期信用损失。

按预期信用损失一般模型计提坏账准备

□适用 √不适用

各阶段划分依据和坏账准备计提比例

无

对本期发生损失准备变动的应收账款账面余额显著变动的情况说明：

□适用 √不适用

(3). 坏账准备的情况

√适用 □不适用

单位：元 币种：人民币

类别	期初余额	本期变动金额	期末余额
----	------	--------	------

		计提	收回或 转回	转销或 核销	其他 变动	
按组合计提坏账准备	6,273,322.39	-2,236,165.72				4,037,156.67
合计	6,273,322.39	-2,236,165.72				4,037,156.67

其中本期坏账准备收回或转回金额重要的：

适用 不适用

其他说明：

无

(4). 本期实际核销的应收账款情况

适用 不适用

其中重要的应收账款核销情况

适用 不适用

应收账款核销说明：

适用 不适用

(5). 按欠款方归集的期末余额前五名的应收账款和合同资产情况

适用 不适用

单位：元 币种：人民币

单位名称	应收账款期末余额	合同资产期末余额	应收账款和合同资产期末余额	占应收账款和合同资产期末余额合计数的比例(%)	坏账准备期末余额
第一名	513,202,314.70		513,202,314.70	70.00	
第二名	176,425,400.39		176,425,400.39	24.06	
第三名	22,931,770.20		22,931,770.20	3.13	1,192,452.05
第四名	6,850,134.44		6,850,134.44	0.93	1,163,815.14
第五名	3,281,430.22		3,281,430.22	0.46	170,634.37
合计	722,691,049.95		722,691,049.95	98.58	2,526,901.56

其他说明：

无

其他说明：

适用 不适用

2、其他应收款

项目列示

适用 不适用

单位：元 币种：人民币

项目	期末余额	期初余额
其他应收款	1,345,360,747.03	1,583,412,544.24
合计	1,345,360,747.03	1,583,412,544.24

其他说明：

适用 不适用

应收利息

(1). 应收利息分类

适用 不适用

(2). 重要逾期利息

适用 不适用

(3). 按坏账计提方法分类披露

适用 不适用

按单项计提坏账准备：

适用 不适用

按单项计提坏账准备的说明：

适用 不适用

按组合计提坏账准备：

适用 不适用

(4). 按预期信用损失一般模型计提坏账准备

适用 不适用

各阶段划分依据和坏账准备计提比例

无

对本期发生损失准备变动的应收利息账面余额显著变动的情况说明：

适用 不适用

(5). 坏账准备的情况

适用 不适用

其中本期坏账准备收回或转回金额重要的：

适用 不适用

其他说明：

无

(6). 本期实际核销的应收利息情况

适用 不适用

其中重要的应收利息核销情况

适用 不适用

核销说明：

适用 不适用

其他说明：

适用 不适用

应收股利

(1). 应收股利

适用 不适用

(2). 重要的账龄超过 1 年的应收股利

适用 不适用

(3). 按坏账计提方法分类披露

适用 不适用

按单项计提坏账准备：

适用 不适用

按单项计提坏账准备的说明：

适用 不适用

按组合计提坏账准备：

适用 不适用

(4). 按预期信用损失一般模型计提坏账准备

适用 不适用

各阶段划分依据和坏账准备计提比例

无

对本期发生损失准备变动的应收股利账面余额显著变动的情况说明：

适用 不适用

(5). 坏账准备的情况

适用 不适用

其中本期坏账准备收回或转回金额重要的：

适用 不适用

其他说明：

无

(6). 本期实际核销的应收股利情况

适用 不适用

其中重要的应收股利核销情况

适用 不适用

核销说明：

适用 不适用

其他说明：

适用 不适用**其他应收款****(1). 按账龄披露**适用 不适用

单位：元 币种：人民币

账龄	期末账面余额	期初账面余额
1年以内（含1年）	1,344,184,040.83	1,581,108,175.03
3个月内	1,342,425,424.35	1,579,483,901.69
4-6个月	1,528,283.25	1,492,839.06
7-12个月	230,333.23	131,434.28
1至2年	1,146,361.60	2,450,132.05
2至3年	657,629.05	1,025,143.97
3年以上	1,263,148.53	426,178.10
合计	1,347,251,180.01	1,585,009,629.15

(2). 按款项性质分类情况适用 不适用

单位：元 币种：人民币

款项性质	期末账面余额	期初账面余额
合并范围内关联方往来	1,339,713,897.16	1,566,295,909.25
押金保证金	4,440,616.88	5,605,619.32
应收暂付款	3,073,182.95	3,093,100.58
其他	23,483.02	10,015,000.00
合计	1,347,251,180.01	1,585,009,629.15

(3). 坏账准备计提情况适用 不适用

单位：元 币种：人民币

坏账准备	第一阶段	第二阶段	第三阶段	合计
	未来12个月预期信用损失	整个存续期预期信用损失(未发生信用减值)	整个存续期预期信用损失(已发生信用减值)	
2025年1月1日余额	168,308.41	1,002,598.40	426,178.10	1,597,084.91
2025年1月1日余额在本期				
--转入第二阶段	-20,658.66	20,658.66		
--转入第三阶段		-460,121.77	460,121.77	
--转回第二阶段				
--转回第一阶段				
本期计提	-78,452.15	-5,048.44	376,848.66	293,348.07

本期转回				
本期转销				
本期核销				
其他变动				
2025年12月31日 余额	69,197.60	558,086.85	1,263,148.53	1,890,432.98

各阶段划分依据和坏账准备计提比例

第一阶段系自初始确认后信用风险未显著增加账龄1年以内的阶段；第二阶段系自初始确认后信用风险显著增加但尚未发生信用减值账龄1-3年的阶段；第三阶段系自初始确认后已发生信用减值账龄3年以上的阶段。

对本期发生损失准备变动的其他应收款账面余额显著变动的情况说明：

适用 不适用

本期坏账准备计提金额以及评估金融工具的信用风险是否显著增加的采用依据：

适用 不适用

(4). 坏账准备的情况

适用 不适用

单位：元 币种：人民币

类别	期初余额	本期变动金额				期末余额
		计提	收回或 转回	转销或 核销	其他 变动	
按组合计提坏账准备	1,597,084.91	293,348.07				1,890,432.98
合计	1,597,084.91	293,348.07				1,890,432.98

其中本期坏账准备转回或收回金额重要的：

适用 不适用

其他说明：

无

(5). 本期实际核销的其他应收款情况

适用 不适用

其中重要的其他应收款核销情况：

适用 不适用

其他应收款核销说明：

适用 不适用

(6). 按欠款方归集的期末余额前五名的其他应收款情况

适用 不适用

单位：元 币种：人民币

单位名称	期末余额	占其他应收款期末余额合计数的比例 (%)	款项的性质	账龄	坏账准备期末余额
奥康销售	972,350,784.83	72.17	合并范围内关联方往来	1-3个月	
上海英特斯博体育有限公司	264,836,057.41	19.66	合并范围内关联方往来	1-3个月	
杭州科技	53,005,259.29	3.93	合并范围内关联方往来	1-3个月	
奥康电商	41,000,000.00	3.04	合并范围内关联方往来	1-3个月	
奥港国际	8,521,795.63	0.64	合并范围内关联方往来	1-3个月	
合计	1,339,713,897.16	99.44	/	/	-

(7). 因资金集中管理而列报于其他应收款

□适用 √不适用

其他说明:

□适用 √不适用

3、长期股权投资

√适用 □不适用

单位:元 币种:人民币

项目	期末余额			期初余额		
	账面余额	减值准备	账面价值	账面余额	减值准备	账面价值
对子公司投资	1,185,390,041.24		1,185,390,041.24	1,185,390,041.24		1,185,390,041.24
合计	1,185,390,041.24		1,185,390,041.24	1,185,390,041.24		1,185,390,041.24

(1). 对子公司投资

√适用 □不适用

单位:元 币种:人民币

被投资单位	期初余额 (账面价值)	减值准备期初余额	本期增减变动				期末余额 (账面价值)	减值准备期末余额
			追加投资	减少投资	计提减值准备	其他		
奥康销售	379,340,225.53						379,340,225.53	
重庆红火鸟	58,516,441.14						58,516,441.14	
上海国际	106,660,000.00						106,660,000.00	
奥康电商	106,660,000.00						106,660,000.00	
奥港国际	534,213,374.57						534,213,374.57	
合计	1,185,390,041.24						1,185,390,041.24	

(2). 对联营、合营企业投资

□适用 √不适用

(3). 长期股权投资的减值测试情况

□适用 √不适用

其他说明：

无

4、营业收入和营业成本

(1). 营业收入和营业成本情况

适用 不适用

单位：元 币种：人民币

项目	本期发生额		上期发生额	
	收入	成本	收入	成本
主营业务	354,760,258.77	274,225,037.55	531,695,483.90	407,790,667.40
其他业务	44,797,847.36	22,564,964.33	49,993,131.64	9,229,744.46
合计	399,558,106.13	296,790,001.88	581,688,615.54	417,020,411.86

(2). 营业收入、营业成本的分解信息

适用 不适用

单位：元 币种：人民币

合同分类	合计	
	营业收入	营业成本
商品类型		
皮鞋	354,633,972.69	274,160,420.78
皮具	126,286.08	64,616.77
设计服务费	16,971,168.89	
商标使用费	1,662,959.37	
加工服务费	22,832,055.45	21,568,824.63
其他	2,618,057.16	996,139.70
按经营地区分类		
国内销售	397,011,615.29	295,601,426.86
国外销售	1,832,884.35	1,188,575.02
按商品转让的时间分类		
在某一时刻确认收入	398,844,499.64	296,790,001.88
合计		

其他说明：

适用 不适用

(3). 履约义务的说明

适用 不适用

(4). 分摊至剩余履约义务的说明

适用 不适用

(5). 重大合同变更或重大交易价格调整

适用 不适用

其他说明：

无

5、投资收益

√适用 □不适用

单位：元 币种：人民币

项目	本期发生额	上期发生额
成本法核算的长期股权投资收益	41,000,000.00	80,000,000.00
权益法核算的长期股权投资收益		
处置长期股权投资产生的投资收益		
交易性金融资产在持有期间的投资收益		
其他权益工具投资在持有期间取得的股利收入		
债权投资在持有期间取得的利息收入		
其他债权投资在持有期间取得的利息收入		
处置交易性金融资产取得的投资收益	62,714.76	40,863.45
处置其他权益工具投资取得的投资收益		
处置债权投资取得的投资收益		
处置其他债权投资取得的投资收益		
债务重组收益		
银行理财产品在持有期间取得的利息收入		316,631.53
其他	-290,670.91	
合计	40,772,043.85	80,357,494.98

其他说明：

无

6、其他

√适用 □不适用

单位：元 币种：人民币

项目	本期数	上年同期数
职工薪酬	21,977,392.19	29,931,791.73
资产折旧与摊销	1,370,859.43	1,522,461.24
材料及样品费	4,506,830.13	8,795,200.14
其他	2,047,863.61	4,215,791.37
合计	29,902,945.36	44,465,244.48

二十、补充资料**1、当期非经常性损益明细表**

√适用 □不适用

单位：元 币种：人民币

项目	金额	说明
非流动性资产处置损益，包括已计提资产减值准备的冲销部分	2,764,956.52	主要系处置使用权资产收益
计入当期损益的政府补助，但与公司正常经营业务密切相关、符合国家政策规定、按照确定的标准享有、对公司损益产生持续影响的政府补助除外	7,815,938.61	政府财政补贴

除同公司正常经营业务相关的有效套期保值业务外，非金融企业持有金融资产和金融负债产生的公允价值变动损益以及处置金融资产和金融负债产生的损益	8,042,258.06	主要系公允价值变动收益
除上述各项之外的其他营业外收入和支出	3,743,000.18	主要系向供应商收取的罚款收入
减：所得税影响额	4,362,269.79	
少数股东权益影响额（税后）		
合计	18,003,883.58	

对公司将《公开发行证券的公司信息披露解释性公告第1号——非经常性损益》未列举的项目认定为非经常性损益项目且金额重大的，以及将《公开发行证券的公司信息披露解释性公告第1号——非经常性损益》中列举的非经常性损益项目界定为经常性损益的项目，应说明原因。

适用 不适用

其他说明：

适用 不适用

2、净资产收益率及每股收益

适用 不适用

报告期利润	加权平均净资产收益率（%）	每股收益	
		基本每股收益	稀释每股收益
归属于公司普通股股东的净利润	-9.67	-0.6011	-0.6011
扣除非经常性损益后归属于公司普通股股东的净利润	-10.39	-0.6460	-0.6460

3、境内外会计准则下会计数据差异

适用 不适用

4、其他

适用 不适用

董事长：王振滔

董事会批准报送日期：2026年4月28日

修订信息

适用 不适用