



JIANGXI FUSHINE PHARMACEUTICAL CO., LTD

江西富祥药业股份有限公司

2025年年度报告

公告编号：2026-032



二〇二六年四月

2025 年年度报告

第一节 重要提示、目录和释义

1、公司董事会及董事、高级管理人员保证年度报告内容的真实、准确、完整，不存在虚假记载、误导性陈述或者重大遗漏，并承担个别和连带的法律责任。

2、公司负责人包建华、主管会计工作负责人杨光及会计机构负责人(会计主管人员)谢海燕声明：保证本年度报告中财务报告的真实、准确、完整。

3、所有董事均已出席了审议本报告的董事会会议。

4、非标准审计意见提示

适用 不适用

5、内部控制重大缺陷提示

适用 不适用

6、业绩大幅下滑或亏损的风险提示

适用 不适用

(1) 报告期内，因市场竞争激烈等多重因素影响，导致公司业绩仍然亏损。但公司三大业务协同发展，带动整体经营业绩改善，推动归属于上市公司股东的净利润同比大幅减亏，主要得益于：1) 新能源锂电池电解液添加剂业务方面，受动力电池市场需求持续增长、储能电池需求快速爆发的影响，拉动上游锂电材料需求攀升，促使 VC、FEC 等锂电池电解液添加剂产品在第四季度大幅上涨。2) 医药制造业务方面，公司医药产品的市场竞争仍然激烈，但公司医药核心产品他唑巴坦、舒巴坦的主要原材料 6-APA 等价格下降，推动医药业务毛利率有所提升。

(2) 公司主营业务、核心竞争力未发生重大不利变化。报告期内，公司经营情况有所改善，业务发展前景广阔。

(3) 公司所处行业景气度未发生重大不利变化，未出现产能过剩、持续衰退或技术替代等情形。

(4) 公司持续经营能力不存在重大风险。

(5) 公司增强盈利能力的各项措施：

1) 深耕医药主业，巩固既有优势、扩大市场份额，并积极向上下游延伸，打造更加完善的产业链；

2) 锂电池电解液添加剂业务，加快推进技改扩产，提升产能并尽快释放，依托规模优势，进一步降低生产成本，把握市场价格上行趋势，增厚公司效益，打造业绩增长第二曲线；

3) 不断拓展生物制造微生物蛋白产品领域，培育未来业绩增长新方向。公司将按计划安排生产并完成在手订单交付，加快推进新项目建设，大力开拓全球 B 端和 C 端新市场新客户，提升市场竞争力和市场份额；

4) 通过优化生产工艺、改进生产装备、提升设备自动化水平，降低原材料单耗，提高生产效率；打造循环经济体系，提高三废综合利用水平，实现降本增效；

5) 加大力度推进主要产品的国内外注册工作，拓展更多新客户；加强产品质量控制，及时跟进客户需求，挖掘市场潜力，不断巩固市场领先地位；

6) 着力于原有产品工艺优化和生产技术革新，不断跟踪产品领域前沿，推动公司产品迭代升级和加强产品技术储备，提升公司综合竞争力。

7、对年度报告涉及未来计划等前瞻性陈述的风险提示

适用 不适用

本报告中如有涉及未来的计划、业绩预测等方面的内容，均不构成本公司对任何投资者及相关人士的承诺，投资者及相关人士均应对此保持足够的风险认识，并且应当理解计划、预测与承诺之间的差异。

8、公司上市时未盈利且尚未实现盈利

适用 不适用

9、本公司请投资者认真阅读本年度报告全文，并特别注意下列风险因素

公司是否需要遵守特殊行业的披露要求

是

药品生物制品业

1) 市场竞争风险

医药制造业方面，公司以化学合成酶抑制剂、碳青霉烯系列和洛韦类抗病毒药物中间体品种为主，逐步开始无菌原料药和制剂技术的研发，与公司现有的原料药生产优势结合，形成具有可持续发展能力、成梯次和成系列的产品组合，保障公司未来的持续成长能力。若公司不能顺利实现现有产品向下游延伸或产品线的丰富，未来市场的成长空间和竞争将对公司的经营产生不利影响。公司推行降本增效，不断提高管理、生产水平，保障产品的市场竞争力。同时，不断完善公司产品产业链，以有效避免产业链系统风险。

锂电池电解液添加剂方面，公司目前主要以 VC、FEC 产品为主，将进行产业链横纵向延伸至添加剂、锂盐等产品领域。随着新能源汽车和储能行业的快速发展，行业内产能快速增长，使得市场竞争更加激烈。公司对新能源材料长期前景抱有坚定的信心，不仅将根据市场情况，不断进行产品创新并及时调整产品结构，大力开拓市场；还将加强技术改造与内部管控，保持公司产品的市场竞争力。

2) 环保风险

随着国家环保标准的日趋严格和整个社会环保意识的增强，公司的排污治理成本或将进一步提高。公司自成立以来一直注重环境保护和治理工作，通过工艺改进，源头控制，减少污染物产生；推行清洁生产，严格管理，加大环保处理投入，减少“三废”排放。在日常生产经营活动中，公司已制定了严格、完善的操作规程，但仍可能因操作失误等一些不可预计的因素，造成“三废”失控排放或偶然的环保事故。公司将继续加大环保处理投入，积极关注学习环保法规，不断提高管理人员及关键岗位人员的环保意识，切实履行安全生产和环保责任。

3) 汇率风险

公司积极开拓国外市场，国外销售营业额占公司营业额比例比较稳定。因公司外销报价时主要以美元标价，若人民币升值，将对公司产生不利影响。公司根据自身特性，并紧密关注国际事件，审时度势议价。

4) 研发风险

药品研发具有研发周期长，效益回报周期长的特点，研发期间可能因为市场、行业、竞争状况的变化，达不到预期效益。同时，新产品开发与产业化对科技研发能力的先进性、创新性和持续性有较高要求，公司作为国家高新技术产业及省级技术研发中心，将继续做好前期产品调研的同时，加大研发投入。公司将以市场为导向，充分把握药品特性，做好严谨的市场调研工作，合理布局药品研发工作。

5) 原材料价格波动风险

公司主营业务成本的构成中，原材料成本占比较大，因此若是公司产品的主要原料价格出现较大波动，将对公司生产经营造成一定影响。公司将密切关注经济形势的变化，跟踪主要原料的市场价格走势，采取多方比价、批量采购等措施合理安排库存，在进行相应战略储备的同时，也积极寻求与上游供应商的深度合作，稳定原料采购价格，及时调整产品的销售价格，缓解原材料价格上涨带来的风险。

6) 投资项目风险

公司以募集资金及自有资金投资的项目均做了充分的行业分析和市场调研，可行性分析是基于当时的市场环境、行业发展趋势及公司的实际情况做出的，经过了慎重、充分的可行性研究论证，但仍存在项目建设实施及后期生产经营过程中可能会由于市场环境变化、产业政策变动、产品技术变革、市场开拓及销售渠道管理出现疏漏及其他意外因素导致项目无法按计划完成或无法达到预期收益，因此项目的实施存在一定的风险。针对上述风险，公司将持续关注并积极跟进项目进展情况，掌握行业发展趋势、紧跟前沿技术、深入了解市场发展状况、提前锁定意向订单、建立市场与渠道的动态预警及备用机制，按照项目建设方案稳步实施，同时强化项目管理，压实岗位责任，优化内部协同与成本管控，提升经营风险防范能力，最大限度保障项目平稳运营及全体股东利益。

10、董事会审议的报告期利润分配预案或公积金转增股本预案

适用 不适用

公司计划不派发现金红利，不送红股，不以公积金转增股本。

目录

| | |
|-----------------------|----|
| 第一节 重要提示、目录和释义 | 2 |
| 第二节 公司简介和主要财务指标 | 10 |
| 第三节 管理层讨论与分析 | 14 |
| 第四节 公司治理、环境和社会 | 47 |
| 第五节 重要事项..... | 70 |
| 第六节 股份变动及股东情况 | 87 |
| 第七节 债券相关情况 | 93 |
| 第八节 财务报告..... | 94 |

备查文件目录

（一）载有公司负责人、主管会计工作责任人、会计机构负责人（会计主管人员）签名并盖章的财务报表。

（二）报告期内在中国证监会指定网站上公开披露过的所有公司文件的正本及公告的原稿。

（三）载有法定代表人签名的 2025 年年度报告文本原件。

（四）以上备查文件备置地点：公司证券投资部。

释义

| 释义项 | 指 | 释义内容 |
|------------------|---|--|
| 公司、本公司、富祥药业 | 指 | 江西富祥药业股份有限公司 |
| 富祥投资 | 指 | 景德镇市富祥投资有限公司，系公司股东 |
| 祥太科学 | 指 | 江西祥太生命科学有限公司，系公司全资子公司 |
| 杭州科威 | 指 | 杭州科威进出口有限公司，系公司全资子公司 |
| 如益科技 | 指 | 江西如益科技发展有限公司，系公司全资子公司 |
| 富祥（台州） | 指 | 富祥（台州）生命科学有限公司，系公司全资子公司 |
| 富祥（大连） | 指 | 富祥（大连）制药有限公司，系公司控股子公司 |
| 富祥（山东） | 指 | 潍坊奥通药业有限公司于 2025 年 2 月更名为富祥（山东）新材料有限公司，系公司全资子公司 |
| 富祥科技 | 指 | 景德镇富祥生命科技有限公司，系公司全资子公司 |
| 富祥生物 | 指 | 江西富祥生物科技有限公司，系公司控股子公司 |
| 富祥益海嘉里 | 指 | 富祥益海嘉里（富裕）生物科技有限公司 |
| 未冉商盟 | 指 | 未冉商盟（上海）食品科技有限公司，系公司孙公司 |
| 未冉国际 | 指 | 未冉国际实业有限公司（FUNEXT INTERNATIONAL PTE. LTD.），系公司新加坡全资子公司 |
| 迈壹国际 | 指 | 迈壹国际有限公司（MYCO ONE GLOBAL, trgovina in storitve, d.o.o.），系公司斯洛文尼亚控股孙公司 |
| 《公司法》 | 指 | 《中华人民共和国公司法》 |
| 《证券法》 | 指 | 《中华人民共和国证券法》 |
| 《公司章程》 | 指 | 《江西富祥药业股份有限公司章程》 |
| 中国证监会、证监会 | 指 | 中国证券监督管理委员会 |
| 深交所、交易所 | 指 | 深圳证券交易所 |
| 报告期 | 指 | 2025 年，即 2025 年 1 月 1 日至 2025 年 12 月 31 日 |
| A 股 | 指 | 境内上市的每股面值 1.00 元的人民币普通股股票 |
| 元、万元、亿元 | 指 | 人民币元、人民币万元、人民币亿元 |
| 抗生素 | 指 | 抗生素，也称抗菌素，是细菌、真菌或其他生物在繁殖过程中所产生的一类具有杀灭或抑制微生物生长的物质（也可用人工合成的方法制备），主要功用是通过生物化学方式干扰致病菌类的一种或几种代谢机能，使致病菌受到抑制或被杀灭。 |
| β -内酰胺类抗生素 | 指 | β -内酰胺类抗生素是指化学结构中具有 β -内酰胺环的一大类抗生素，其抑菌机理主要在于可以通过抑制致病菌细胞壁黏肽合成酶的活性，阻碍其细胞壁合成。常见的青霉素类抗生素、头孢类抗生素都属于 β -内酰胺类抗生素。 |
| β -内酰胺酶抑制剂 | 指 | β -内酰胺酶抑制剂是一类可与 β -内酰胺酶发生作用，使其失去活性的一类 β -内酰胺类药物，通常与其他 β -内酰胺类抗生素联用。通过酶抑制剂对 β -内酰胺酶的灭活，保护 β -内酰胺环不被酶水解破坏，使得抗生素对细菌灭杀功效得以充分发挥，从而达到增强药效、减少用量的作用。 |
| 原料药 | 指 | API(Active Pharmaceutical Ingredient)，指制药时药品的活性成分，此种物质在疾病的诊断，治疗，症状缓解，处理或疾病的预防中有药理活性或其他直接作用，或者能影响机体的功能或结构。原料药只有加工成为药物制剂，才能成为可供临床应用的药品。 |
| 医药中间体 | 指 | 制药时，用于药品合成过程中的一些化工原料或化工产品，生产这种化工产品，不需要药品的生产许可证，在普通的化工厂即可生产。 |
| 舒巴坦、舒巴坦酸 | 指 | Sulbactam(C ₈ H ₁₁ NO ₅ S)为(2S,5R)-3,3-二甲基-7-氧杂-4-硫代-1-氮杂双环[3,2,0]庚烷-2-羧酸 4,4-二氧化物，白色或类白色结晶性粉末，酸性，又称为“舒巴坦酸”。 |
| 舒巴坦系列产品 | 指 | 公司所主要生产的舒巴坦酸、以及主要基于舒巴坦产品加工制备的产品，主要包括舒巴坦酸、舒巴坦匹酯、碘甲基舒巴坦、舒他西林、托西酸舒他西林等产品。 |
| 他唑巴坦、他唑巴坦酸 | 指 | Tazobactam (C ₁₀ H ₁₂ N ₄ O ₅ S)为(2S,3S,5R)-3-甲基-7-氧代-3-(1H-1,2,3-三氮唑-1-基甲基)-4-硫杂-1-氮杂双环[3.2.0]庚烷-2-羧酸 4,4-二氧化物，白色或类白色粉 |

| | | |
|----------|---|--|
| | | 末或结晶性粉末，酸性，又称为“他唑巴坦酸”。 |
| 他唑巴坦系列产品 | 指 | 公司所主要生产他唑巴坦酸、以及与他唑巴坦相关的产品或中间体，主要包括他唑巴坦酸、他唑巴坦二苯甲酯、青霉烷亚砷二苯甲酯、二苯甲酮脒等。 |
| 未冉®蛋白 | 指 | 公司微生物蛋白产品，品牌名称为“未冉”。 |
| GMP | 指 | 即药品生产质量管理规范，是药品生产中必须遵守的质量管理规范。 |
| FDA | 指 | 是食品和药物管理局（Food and Drug Administration）的简称，通常用来指代美国食品药品监督管理局。美国 FDA 是美国专门从事食品与药品管理的最高执法机关，医疗器械、化妆品、食品、药品类产品必须经过 FDA 检验，证明安全后，方可在美国市场上销售。 |
| FDA 认证 | 指 | 美国 FDA 对医药产品进行的一整套完整的认证程序，以便确保药品的安全与有效。 |
| CEP、COS | 指 | 即 Certificate of Suitability to Monographs of the European Pharmacopoeia，通常缩写为 CEP 或 COS，是由欧洲药品质量管理局（EDQM，European Directorate for the Quality of Medicines）颁发的、用以证明原料药的质量是按照欧洲药典有关专论描述的方法严格控制的、质量符合欧洲药典标准的一种证书。 |
| PMDA | 指 | 即日本医药品及医疗器械综合机构(Pharmaceuticals and Medical Devices Agency)。是日本药品市场准入的最高审批机构，负责注册文件审核和现场检查。 |
| VC | 指 | 碳酸亚乙烯酯 |
| FEC | 指 | 氟代碳酸乙烯酯 |

第二节 公司简介和主要财务指标

一、公司信息

| | | | |
|---------------|--|------|--------|
| 股票简称 | 富祥药业 | 股票代码 | 300497 |
| 公司的中文名称 | 江西富祥药业股份有限公司 | | |
| 公司的中文简称 | 富祥药业 | | |
| 公司的外文名称（如有） | Jiangxi Fushine Pharmaceutical Co., Ltd. | | |
| 公司的外文名称缩写（如有） | Fushine | | |
| 公司的法定代表人 | 包建华 | | |
| 注册地址 | 江西省景德镇市昌江区鱼丽工业区 2 号（鱼山与丽阳交界处） | | |
| 注册地址的邮政编码 | 333000 | | |
| 公司注册地址历史变更情况 | 公司上市至今注册地址未发生变更 | | |
| 办公地址 | 江西省景德镇市昌江区鱼丽工业区 2 号（鱼山与丽阳交界处） | | |
| 办公地址的邮政编码 | 333000 | | |
| 公司网址 | www.fushine.cn | | |
| 电子信箱 | stock@fushine.cn | | |

二、联系人和联系方式

| | 董事会秘书 | 证券事务代表 |
|------|----------------------------|----------------------------|
| 姓名 | 彭云 | 周启程 |
| 联系地址 | 景德镇市昌江区鱼丽工业区 2 号（鱼山与丽阳交界处） | 景德镇市昌江区鱼丽工业区 2 号（鱼山与丽阳交界处） |
| 电话 | 0798-2699929 | 0798-2699929 |
| 传真 | 0798-2699928 | 0798-2699928 |
| 电子信箱 | stock@fushine.cn | stock@fushine.cn |

三、信息披露及备置地点

| | |
|------------------|--|
| 公司披露年度报告的证券交易所网站 | 深圳证券交易所 |
| 公司披露年度报告的媒体名称及网址 | 《中国证券报》《上海证券报》《证券时报》《证券日报》和巨潮资讯网 http://www.cninfo.com.cn |
| 公司年度报告备置地点 | 公司证券投资部 |

四、其他有关资料

公司聘请的会计师事务所

| | |
|------------|--------------------------|
| 会计师事务所名称 | 立信会计师事务所（特殊普通合伙） |
| 会计师事务所办公地址 | 浙江省杭州市江干区庆春东路西子国际 TA28 层 |
| 签字会计师姓名 | 陈科举、甘玲 |

公司聘请的报告期内履行持续督导职责的保荐机构

适用 不适用

| 保荐机构名称 | 保荐机构办公地址 | 保荐代表人姓名 | 持续督导期间 |
|--------------|------------------------------|---------|---|
| 长江证券承销保荐有限公司 | 北京市西城区金融大街 33 号通泰大厦 B 座 15 层 | 张新杨、梁国超 | 公司向特定对象发行股票持续督导期已于 2023 年 12 月 31 日届满，但鉴于募集资金尚未使用完毕，保荐机构对公司向特定对象发行股票募集资金持续督导期延长至募集资金使用完毕为止。 |

公司聘请的报告期内履行持续督导职责的财务顾问

适用 不适用

五、主要会计数据和财务指标

公司是否需追溯调整或重述以前年度会计数据

是 否

| | 2025 年 | 2024 年 | 本年比上年增减 | 2023 年 |
|---------------------------|------------------|------------------|-----------|------------------|
| 营业收入（元） | 1,184,986,596.96 | 1,177,846,602.65 | 0.61% | 1,609,669,988.35 |
| 归属于上市公司股东的净利润（元） | -55,025,545.80 | -272,100,550.53 | 79.78% | -200,800,049.29 |
| 归属于上市公司股东的扣除非经常性损益的净利润（元） | -83,016,057.50 | -304,529,910.90 | 72.74% | -197,594,934.26 |
| 经营活动产生的现金流量净额（元） | 62,673,556.32 | 187,639,943.52 | -66.60% | -64,762,947.28 |
| 基本每股收益（元/股） | -0.10 | -0.51 | 80.39% | -0.37 |
| 稀释每股收益（元/股） | -0.10 | -0.51 | 80.39% | -0.37 |
| 加权平均净资产收益率 | -2.52% | -11.62% | 9.10% | -7.79% |
| | 2025 年末 | 2024 年末 | 本年末比上年末增减 | 2023 年末 |
| 资产总额（元） | 4,404,735,264.64 | 4,536,876,135.82 | -2.91% | 4,819,038,871.49 |
| 归属于上市公司股东的净资产（元） | 2,183,803,866.96 | 2,180,472,645.54 | 0.15% | 2,484,798,826.59 |

公司最近三个会计年度扣除非经常性损益前后净利润孰低者均为负值，且最近一年审计报告显示公司持续经营能力存在不确定性

是 否

公司报告期内经审计利润总额、净利润、扣除非经常性损益后的净利润三者孰低为负值

是 否

| 项目 | 2025 年 | 2024 年 | 备注 |
|--------------|------------------|------------------|--------------|
| 营业收入（元） | 1,184,986,596.96 | 1,177,846,602.65 | 扣除比例 0.88% |
| 与主营业务无关的业务收入 | 10,450,793.20 | 11,143,704.48 | 与主营业务无关的业务收入 |

| | | | |
|--------------|------------------|------------------|---------|
| (元) | | | |
| 营业收入扣除金额(元) | 10,450,793.20 | 11,143,704.48 | 此金额全部扣除 |
| 营业收入扣除后金额(元) | 1,174,535,803.76 | 1,166,702,898.17 | 扣除后金额 |

六、分季度主要财务指标

单位：元

| | 第一季度 | 第二季度 | 第三季度 | 第四季度 |
|------------------------|----------------|----------------|----------------|----------------|
| 营业收入 | 233,698,855.18 | 280,975,204.88 | 254,677,075.45 | 415,635,461.45 |
| 归属于上市公司股东的净利润 | 2,238,811.99 | -9,149,962.64 | -55,840,375.42 | 7,725,980.27 |
| 归属于上市公司股东的扣除非经常性损益的净利润 | -22,599,640.05 | -9,580,174.22 | -56,813,796.57 | 5,977,553.34 |
| 经营活动产生的现金流量净额 | 36,649,453.97 | -25,805,361.06 | 18,041,630.18 | 33,787,833.23 |

上述财务指标或其加总数是否与公司已披露季度报告、半年度报告相关财务指标存在重大差异

是 否

七、境内外会计准则下会计数据差异

1、同时按照国际会计准则与按照中国会计准则披露的财务报告中净利润和净资产差异情况

适用 不适用

公司报告期不存在按照国际会计准则与按照中国会计准则披露的财务报告中净利润和净资产差异情况。

2、同时按照境外会计准则与按照中国会计准则披露的财务报告中净利润和净资产差异情况

适用 不适用

公司报告期不存在按照境外会计准则与按照中国会计准则披露的财务报告中净利润和净资产差异情况。

八、非经常性损益项目及金额

适用 不适用

单位：元

| 项目 | 2025 年金额 | 2024 年金额 | 2023 年金额 | 说明 |
|--|---------------|---------------|---------------|----|
| 非流动性资产处置损益(包括已计提资产减值准备的冲销部分) | -2,857,268.90 | -2,290,768.20 | -3,767,254.89 | |
| 计入当期损益的政府补助(与公司正常经营业务密切相关,符合国家政策规定、按照确定的标准享有、对公司损益产生持续影响的政府补助除外) | 36,008,702.29 | 37,035,740.61 | 6,767,611.59 | |
| 除同公司正常经营业务相关的有效套期保值业务外,非金融企业持有金融资产和金融负债产生的 | -809,695.88 | 5,194.30 | -1,961,593.87 | |

| | | | | |
|----------------------------|---------------|---------------|---------------|----|
| 公允价值变动损益以及处置金融资产和金融负债产生的损益 | | | | |
| 因取消、修改股权激励计划一次性确认的股份支付费用 | | | -3,700,456.83 | |
| 除上述各项之外的其他营业外收入和支出 | 885,207.68 | 695,122.72 | 61,782.12 | |
| 减：所得税影响额 | 4,890,205.75 | 2,905,024.43 | 644,665.45 | |
| 少数股东权益影响额（税后） | 346,227.74 | 110,904.63 | -39,462.30 | |
| 合计 | 27,990,511.70 | 32,429,360.37 | -3,205,115.03 | -- |

其他符合非经常性损益定义的损益项目的具体情况：

适用 不适用

公司不存在其他符合非经常性损益定义的损益项目的具体情况。

将《公开发行证券的公司信息披露解释性公告第 1 号——非经常性损益》中列举的非经常性损益项目界定为经常性损益项目的情况说明

适用 不适用

公司不存在将《公开发行证券的公司信息披露解释性公告第 1 号——非经常性损益》中列举的非经常性损益项目界定为经常性损益的项目的情形。

第三节 管理层讨论与分析

一、报告期内公司从事的主要业务

2025 年，面对复杂多变的宏观环境与行业深刻变革，公司保持战略定力，构建了医药制造、新能源锂电池电解液添加剂、生物制造微生物蛋白三大业务板块协同并进的新发展格局，推动公司整体经营呈现稳中有进、质效提升的良好态势。报告期内，公司实现营业收入 118,498.66 万元，实现归属于母公司股东的净利润-5,502.55 万元，同比大幅减亏，盈利能力稳步修复，抗风险能力持续增强，为后续高质量发展奠定了坚实基础。

（一）主要业务经营情况

1、医药制造（原料药、中间体）业务

报告期内，公司医药制造业务实现销售收入 81,422.48 万元，占公司营业收入比重 68.71%。医药制造业务为公司稳健发展的重要支撑，公司通过持续推进工艺优化、强化成本管控、积极开拓市场等多措并举，持续巩固医药主要产品细分领域的既有优势地位。

当前，医药行业市场环境错综复杂，不确定性因素增多。从产品竞争格局来看，公司原料药及中间体产品市场竞争激烈，主要产品 4-AA 售价处于历史低位，但进一步下降空间有限；与此同时，医药主要产品他唑巴坦、舒巴坦的主要原材料 6-APA 价格下降，处于相对低位，一定程度上提升了公司产品毛利率水平。



此外，报告期内公司他唑巴坦、舒巴坦、哌拉西林产品以零主要缺陷通过美国 FDA

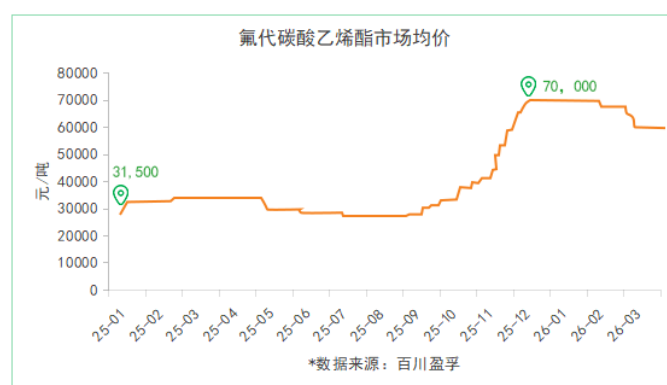
现场检查，他唑巴坦产品通过巴西官方 GMP 认证，为公司进一步拓展国际高端市场夯实基础。

2026 年，公司医药事业部将持续深耕医药制造领域，重点推进以下工作：（1）加大研发投入，深化与高校及科研机构合作，全力推进现有产品工艺优化，提升产品市场竞争力；（2）精准定位核心产品与重点客户，主动对接市场需求，实施灵活定价策略，聚焦产品优势，适时推进提价增收工作；（3）完善供应链体系，降低采购成本，持续推进工艺优化以降低产品单耗，加强费用管控，夯实盈利基础。

2、锂电池电解液添加剂业务

报告期内，公司新能源锂电池电解液添加剂业务实现销售收入 36,877.13 万元，占公司营业收入比重进一步提升，达 31.12%，锂电池电解液添加剂业务已成为公司业绩增长的核心引擎之一。

2025 年，公司锂电池电解液添加剂业务运营改善显著。（1）产销量创下新高，全年出货量 8,938.77 吨；（2）VC、FEC 产品价格第四季度快速上涨，有力支撑了公司整体业绩修复；（3）公司聚焦降本增效，持续推进工艺优化、产能释放及节能措施，三项费用有效下降，经营效率稳步提升；（4）公司与天赐材料、新宙邦等主流电解液厂商保持稳定合作，同时 VC 产品成功通过比亚迪认证并实现供货；（5）公司坚持创新驱动，加大研发投入，已完成多个产品的中试及研发储备，为后续发展培育新增长点。



2026 年，公司新能源事业部将进一步加强生产管理，保障稳定供应，把握市场价格上行趋势；加快推进 VC 产品技改扩产落地，提升产能水平，持续巩固在锂电池电解液添加

剂领域的竞争优势。

3、生物制造微生物蛋白业务

报告期内，公司生物制造微生物蛋白业务在多方面取得里程碑式进展。

资质认证方面：公司核心产品未冉®蛋白已正式通过国家卫健委新食品原料审批，成为我国首个获批的丝状真菌蛋白；同时通过美国 SELF-GRAS 认证，获得中美双认证，标志着产品安全性及合规性获得国内外权威认可，为未冉®蛋白产品双向通行于全球最大的两个消费市场奠定了坚实基础。此外，依托未冉®蛋白生产技术，公司同步产出氨基酸水溶肥，打造了绿色低碳循环经济模式。并成功取得氨基酸水溶肥及 6 个水溶肥登记证，进一步延伸产品产业链。

荣誉方面：未冉®蛋白成功入选国家工信部首批“生物制造标志性产品”，并荣获“十四五”轻工业先进科技创新成果目录认定，充分体现了公司在生物制造细分领域的技术领先性与创新实力。

全球布局方面：构建产业生态联盟，通过“未冉新质蛋白联创商盟”整合行业资源，与合作伙伴共同推动市场普及、标准制定与产品孵化，加速未冉®蛋白等新质蛋白的全民认知与市场接受度；同时加快全球商业化布局，在上海、新加坡、斯洛文尼亚设立主体公司，构建辐射亚太与南欧、链接全球的运营与销售网络，积极推动未冉®蛋白产业发展。此外，公司自有品牌“未冉®魔方”旗下肽爽气泡水、肽润草本水、椰肽水等多款终端产品已上市销售，实现了从原料到消费品的全产业链布局。



产能建设方面：公司已实现年产 1200 吨未冉®蛋白产品产能，正加速推进年产 2 万吨未冉®蛋白和 5 万吨氨基酸水溶肥生产线的建设，为后续规模化销售及市场拓展提供坚实的产能保障。

2026 年，公司合成生物事业部将全面加快建设步伐，全力推动项目建设，着力打造全球领先的万吨级智能化产能平台，奠定坚实的产能基础。依托上海国际区位优势，引育高端技术及产业化运营人才，构建人才队伍，为产品规模化推广提供人才支撑。

公司正系统推进 B 端与 C 端双轮驱动布局。依托未冉®蛋白核心原料优势，聚焦主食主粮、肉类替代品、功能食品、快消普通食品及宠物食品五大应用领域，形成从核心原料到终端成品的完整产业链。以上海、新加坡、斯洛文尼亚三地主体公司为国际化平台，统筹对接海外渠道与国际客户，推动生物制造食品原料及终端产品参与全球竞争，构建国内国际双循环发展格局。此外，公司将积极推进氨基酸水溶肥等产品矩阵化布局，强化合成生物技术多领域的应用延伸，通过多品类协同发展，增强业务韧性与增长动能，实现生物制造业务的持续稳健发展。

（二）报告期内公司从事的主要业务

公司需遵守《深圳证券交易所上市公司自律监管指引第 4 号——创业板行业信息披露》中的“药品、生物制品业务”的披露要求

公司主营业务及行业地位、主要产品及其用途

报告期内，公司主要业务为从事抗感染药物原料药、中间体的研发、生产和销售，在技术同源的基础上，拓展化学合成与生物合成的应用领域，大力发展锂电池电解液添加剂业务和拓展生物制造微生物蛋白业务。主要业务和经营模式未发生变化。

1、医药制造业务

（1）β-内酰胺酶抑制剂

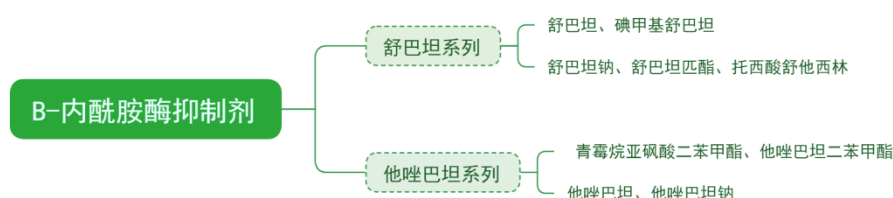
β-内酰胺类酶抑制剂主要用于与 β-内酰胺类抗菌药物制成复方制剂，从而解决致病菌对该类抗菌药物的耐药性问题。目前主流的复方制剂主要由舒巴坦、他唑巴坦和 β-内酰胺类抗生素组合形成。

舒巴坦系列：产品主要包括舒巴坦、托西酸舒他西林等。公司是国内舒巴坦领域唯一

通过国际市场认证的供应商，产品质量保障和成本控制能力居于业内前列。舒巴坦可组成的复方制剂包括头孢哌酮钠舒巴坦钠、氨苄西林钠舒巴坦钠、阿莫西林钠舒巴坦钠、哌拉西林钠舒巴坦钠等。

他唑巴坦系列：产品主要包括他唑巴坦、他唑巴坦二苯甲酯、青霉烷亚砷酸二苯甲酯等，目前公司三氮唑新工艺他唑巴坦和他唑巴坦钠也已获批上市。公司是他唑巴坦全球主要供应商之一。他唑巴坦可组成的复方制剂包括哌拉西林钠他唑巴坦钠、头孢哌酮钠他唑巴坦钠、头孢他啶他唑巴坦钠等。

公司 β -内酰胺酶抑制剂主要产品

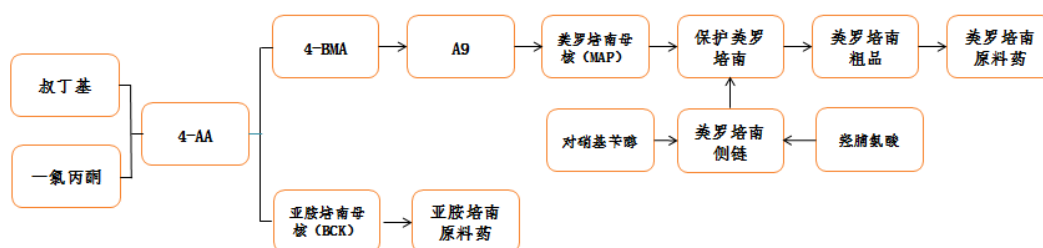


(2) 碳青霉烯类（培南系列）药物

碳青霉烯抗菌药物，也称培南类抗菌药物，属于非典型 β -内酰胺类抗菌药物。在数百种 β -内酰胺中，培南类药物具有最广谱的活性以及对革兰氏阳性和革兰氏阴性细菌的最大效力，通过与青霉素结合蛋白结合来杀死细菌，从而抑制细菌细胞壁的合成。当感染患者病情严重或被怀疑携带耐药菌时，它们通常被用作“最后一道防线”或“万不得已的抗生素”。

公司是国内为数不多的从起始原料到下游原料药全产业链布局的碳青霉烯类培南系列产品生产商，拥有起始物料 4AA、A9、美罗培南母核、培南侧链等产能。并正在通过项目建设，将延伸至下游更高附加值的美罗培南原料药，在碳青霉烯抗菌药物领域实现从起始原料到下游原料药全产业链布局。

美罗培南、亚胺培南合成路线



（3）抗病毒药物中间体

公司抗病毒中间体产品包括洛韦系列和那韦系列。洛韦系列产品主要包括鸟嘌呤、双乙酰鸟嘌呤、双乙酰阿昔洛韦等洛韦类药物高级中间体；那韦系列产品包括氯酮、氯醇、2R-环氧化物等。

2、锂离子电池产业链相关业务

公司生产的锂离子电池材料主要为锂离子电池电解液添加剂，包括碳酸亚乙烯酯（VC）和氟代碳酸乙烯酯（FEC）等，产品广泛应用于锂离子动力电池、储能电池、消费电池等领域。VC 是一种锂电池电解液核心成膜助剂，是锂电池电解液中的核心添加剂，能够在锂电池初次放电中在负极表面发生电化学反应形成固体电解质界面膜（SEI 膜），能够有效抑制溶剂分子嵌入，从而避免引发电极材料溶剂化学反应并造成电池循环等性能下降。FEC 是一种为高倍率动力型锂离子电池用电解液定向开发的核心添加剂，是实现锂电池高安全性、高倍率的主要保证，能增强电极材料的稳定性。VC 和 FEC 由于成熟的工艺、明确且可靠的成膜性能，且价格适中，因而成为目前电解液中使用量最大的两种添加剂。

公司对于电解液添加剂产品涉及的卤化等化学反应、物料分离、产品提纯等工艺环节方面具有丰富的经验，同时具有多个生产基地，能够联合运作。目前，公司已构建从 EC—CEC—VC/FEC 产品链以及相关副产物循环利用体系，正在进行锂电池电解液产业链横纵向布局，致力于打造锂电池电解液原料一站式供应平台。报告期内，公司已形成年产 8,000 吨 VC 产品及近 4,000 吨 FEC 产品的产能，并正在通过技改方式，将 VC 产品产能提升至 10,000 吨/年。



3、生物制造业务

(1) 微生物蛋白

公司主要从事替代蛋白中的微生物蛋白业务，根据菌体蛋白的种类又可以分为酵母蛋白、微藻蛋白和丝状真菌蛋白。公司微生物蛋白属于丝状真菌蛋白，其生产过程效率高、可持续、不添加抗生素。公司产品具备高蛋白质、高膳食纤维、低糖、低脂肪、零胆固醇等特点，氨基酸组成与人体需求接近，可以广泛应用于“人造肉”、蛋白饮品、休闲食品、保健品、宠物食品等领域。公司微生物蛋白是新质生产力的典型代表，有利于实现中国生物制造领域自强自立，因符合国家重要战略方向，属于国家重点领域安全能力建设范畴，获得了有关部门的政策和资金支持。

公司是国内首家实现丝状真菌蛋白千吨级产业化的企业，并已正式通过国家卫健委新食品原料审批，成为我国首个获批的丝状真菌蛋白；同时通过美国 SELF-GRAS 认证，获得中美双认证，标志着产品安全性及合规性获得国内外权威认可，为未冉®蛋白产品双向通行于全球最大的两个消费市场奠定了坚实的基础。目前已有产能 1200 吨/年。公司正在加快年产 20 万吨微生物蛋白及资源综合利用项目（一期）建设，项目建成后，将形成年产 2 万吨微生物蛋白和 5 万吨氨基酸水溶肥的产品规模。

微生物蛋白产品产业链结构示意图



(2) 氨基酸水溶肥

国家农业农村部印发《到 2025 年化肥减量化行动方案》，明确提出要进一步减少农化肥施用总量，并在“三新”（施肥新技术、新产品、新机具）集成配套落地行动中强调，

应加强绿色投入品创新研发，引导肥料产品优化升级，积极推广水溶肥料、微生物肥料等新型绿色肥料。

公司依托自主知识产权专利技术，在微生物蛋白（未冉®蛋白）的生产过程中，不仅将原料高效转化为新质蛋白，还借助酶促反应等绿色先进制造工艺，同步生产出符合国家标准的水溶氨基酸肥料等多种高附加值产品。氨基酸水溶肥含有植物生长所需的 17 种氨基酸，其中谷氨酸等尤为丰富，此外还含有丰富的肽、核酸、有机酸等营养物质，对植物的生长、生理代谢有明显的促进效果，尤其在促进生根、光合作用、增加叶绿素、提高作物抗逆能力等方面表现优异。

“蛋白-肥料”联产模式，不仅实现了资源的综合利用与清洁生产，同时又能有效提升经济效益，符合“十五五规划”中提出的“促进循环经济发展，健全废弃物循环利用体系”。目前公司已取得含氨基酸水溶肥料登记证，同时 6 个水溶肥料完成国家农业农村部备案。

富祥氨基酸水溶肥产品图



（三）主要经营模式

1、医药制造业

（1）销售模式

公司产品销售采用以直销为主的方式。公司设立专门的销售部门及销售子公司负责主要产品的对外销售，通过参加世界制药原料展（CPHI）等专业展会、积极走访潜在用户、通过互联网电子商务等方式获取客户。当客户向公司进行采购时，销售业务人员首先与客户沟通产品质量要求、交货期限要求等需求，随后与质量部门、生产部门进行协调，如确认可如期交货，便与客户签订销售合同，积极备货完成销售。

（2）生产模式

公司主要产品生产采用“以销定产”为主的原则。公司每年 12 月根据以往销售情况及对下年市场形势的预测，编制下一年度生产计划，并将生产任务分解至各月；实际执行时，公司会以生产计划为基础，结合在手订单和预计销售情况制定月度生产计划、组织生产。在生产过程中，公司严格执行质量 GMP 和安全 EHS 管理规范要求，建立和完善了相关生产管理、质量控制和安全管理的模式、流程，并严格实施；生产部门、质量部门密切配合，确保了产品按照批准的工艺规程，规范进行生产、贮存，保证了产品质量。

（3）采购模式

公司原材料采购主要由采购部门负责，并结合自身特点及相关管理要求，制定了《供应部岗位制度》《供应商评价制度》《采购合同制度》《物料采购管理规程》等相关采购管理制度。

1) 采购计划的制定：每年 12 月，公司根据当年销售情况及自身对市场需求的预测，制定下一年度的销售计划、生产计划以及原材料采购计划。同时，公司采购部门还逐月根据次月销售计划、生产部门原材料需求情况及原材料库存，制定月度采购计划。

2) 供应商的选择与评价：公司对原材料供应商的选择、评定较为严格，已由质量、采购、生产等部门共同制定了《合格供应商名录》并建立了供应商定期评价制度。原则上公司不向未列入名录的企业进行原料采购。依照《供应商评价制度》，公司根据供应商产品质量水平、供货情况、采购价格、资信情况等，对《合格供应商名录》内的供应商实行分类管理（A、B、C 类），重点加强与质量良好、供货及时、价格合理的 A 类优质供应商合作，对于质量差、整改不及时 C 类供应商则从名录中予以剔除。对新的原料供应商，公司则要求对方提供小样进行检测和小试试用，合格并经公司质量部门审批确认后，才可经过规定程序列入合格供应商名录实施采购。

3) 采购、验收入库与货款支付：公司主要通过询价及关键原料进行竞价方式进行原材料采购，采购部门依据月度采购计划，在充分了解相关原材料价格走势，并向合格供应商名单中有关供应商进行询价后，选择质优价廉的供应商进行采购。所购原材料到厂后，所有批次均需由质量部门验收合格后方可入库、发放、使用及付款。公司对每种原料均建

立了相应质量标准，货款支付方式包括银行承兑汇票、银行电汇等。

2、锂离子电池产业链相关业务

（1）销售模式

公司主要以销售、研发、品质、技术支持等部门相协同的机制，根据客户对产品的需求，组建工作小组，形成以销售为主导，研发和品质为保障，技术支持为支撑的销售模式，为客户提供高性价比的产品服务。公司贴近客户需求，及时掌握客户对产品品质的反馈、产品类型的需求变动等情况，以便快速地对客户反馈做出反应，更好地为客户提供销售与技术服务，与客户建立紧密高效的合作关系。

（2）生产模式

公司根据以销定产的生产原则，每月按照销售计划统筹规划，根据产线情况编排生产计划并报原辅料需求至采购部门，车间管理部按生产计划进行生产，完成计划产量，各部门紧密协调，以更为灵活调配的生产模式来满足市场需求。

（3）采购模式

原材料采购计划主要根据销售订单和市场销售预期来制定，包括定期采购和临时采购。随着下游应用市场的蓬勃发展和产品工艺方法的逐渐成熟，为保证生产计划如期执行并控制原材料采购成本，公司建立了标准化采购流程。

3、微生物蛋白业务

（1）销售模式

公司销售模式为直销，按客户类型分为 B 端业务与 C 端业务：

B 端业务：公司直接面向食品加工企业（如肉制品、休闲食品生产商）销售食品原料，供其加工后进入消费市场。

C 端业务：公司利用自有原料生产成品，并以自主品牌、联营品牌通过线上及线下渠道直接销售给终端消费者。

（2）生产模式

公司采取以市场需求为导向组织生产的原则。由公司销售部门对市场需求情况进行调查并制订销售计划，生产部门根据销售计划综合考虑公司各产品库存数量和各产品生产线

的产能情况等因素，决定公司当月各产品的生产数量和产品规格并制定生产计划。

（3）采购模式

公司主要原材料为葡萄糖、水以及其他辅料和包装材料。原材料采购计划主要根据销售订单和市场销售预期来制定，包括定期采购和临时采购。随着下游应用市场的蓬勃发展 and 产品工艺方法的逐渐成熟，为保证生产计划如期执行并控制原材料采购成本，公司建立了标准化采购流程。

（四）主要业绩驱动因素

1、 β -内酰胺酶抑制剂复方制剂应用广泛，头孢哌酮舒巴坦、哌拉西林钠他唑巴坦钠、美罗培南及其复方制剂等品种保持增长，注射用头孢洛生-他唑巴坦钠、注射用舒巴坦钠-度洛巴坦钠、注射用亚胺西瑞等制剂新品种也不断涌现。公司是全球舒巴坦和他唑巴坦产品的主要供应商，也是国内为数不多的从起始原料到下游原料药全产业链布局的碳青霉烯类培南系列产品生产商，下游制剂的市场需求增长将会带动公司产品销量增加。

同时，公司持续致力于已有产品的工艺优化和生产技术革新，已开发三氮唑新工艺他唑巴坦并获批上市，将进一步实现提质降本，提高产品毛利率；并且向下游进行延展至无菌冻干原料药他唑巴坦钠，将进一步提升产品附加值。

2、当前，全球新能源车市场需求持续快速增长，带动动力电池行业规模快速提升。此外，储能锂电池逐渐步入规模化发展阶段，市场需求持续增长。随着新能源汽车动力电池和储能锂电池的快速增长，中国锂电池电解液出货量高速增长。因此，电解液上游 VC、FEC 等添加剂产品的市场需求将会同步增长，产业发展前景广阔。公司通过工艺改进、提高自动化水平、应用新装备等措施，不断降低 VC、FEC 生产成本，目前成本控制能力已处于行业第一梯队。公司将凭借成本优势占据更多的市场份额，进一步巩固公司的市场地位。同时，需求端的爆发式增长，推动 VC 和 FEC 产品价格在 2025 年第四季度快速上涨，促进公司业绩改善。

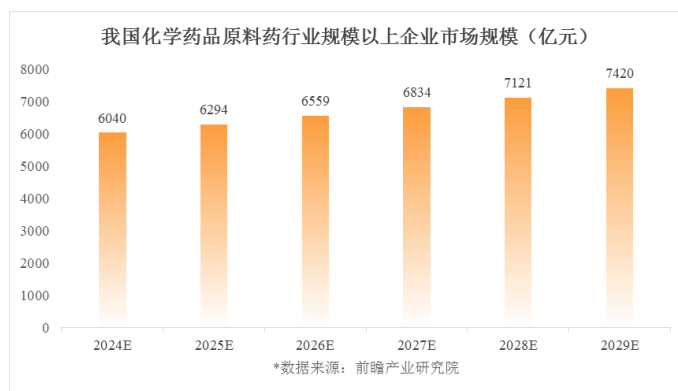
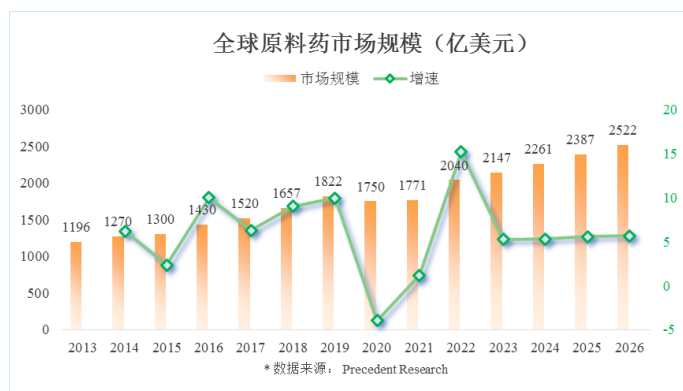
3、替代蛋白具有可持续性好、营养价值高、生产效率高、动物福利性好等特点。根据 BCG 报告，到 2035 年，替代蛋白市场规模将有望达到 2900 亿美元，发展空间广阔。目前，公司已成功实现微生物蛋白产业化，同时稳步推进年产 20 万吨微生物蛋白及其资

源综合利用项目（一期）的投资建设，该项目建成投产后可形成年产 2 万吨微生物蛋白及 5 万吨氨基酸水溶肥。项目符合国家产业发展政策，公司将凭借先发优势占据细分行业发展高地，努力成为行业标准的制定者和行业发展的推动者。

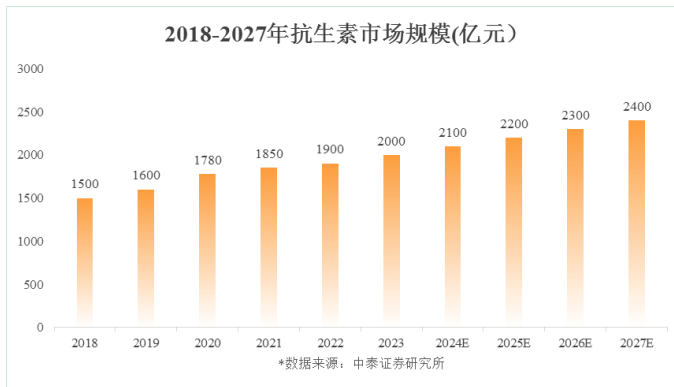
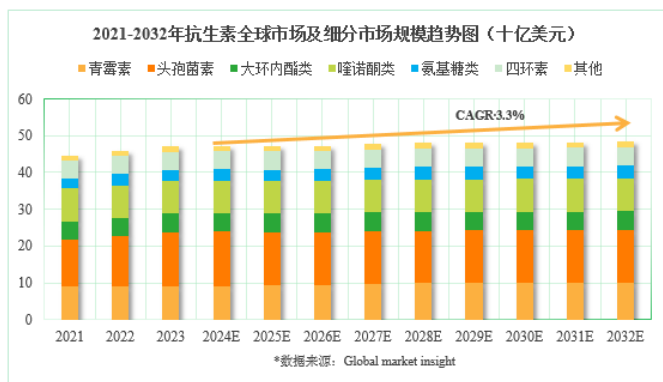
二、报告期内公司所处行业情况

1、医药制造业

医药行业被称为永不衰落的朝阳产业，未来发展的总体趋势非常明确，医疗保障覆盖面及保障力度不断加大、人口老龄化、城市化、健康意识的增强以及慢病患病率的不断扩大促使医药需求持续增长。当前，全球医药需求持续增长与专利悬崖的周期性到来，共同驱动原料药市场规模稳步攀升。Precedence Research 数据显示，2024 年全球原料药市场规模预计将达 2,261 亿美元，2023-2032 年复合年增长率（CAGR）预计高达 6%；根据前瞻产业研究院预测，到 2029 年我国化学药品原料药行业规模以上企业市场规模将超过 7400 亿元，年均复合增长率达到 4.2%。



公司产品属于抗生素领域。抗生素产品和市场相对成熟，行业呈现稳定增长的趋势。根据 Global market insight 报告，2023 年全球抗生素市场规模为 456 亿美元，预计从 2024 年到 2032 年 CAGR 增长率为 3.3%。2023 年中国抗生素市场规模为 2000 亿元，预计到 2027 年达到 2700 亿元。



β -内酰胺类抗生素包括青霉素类、头孢菌素类、碳青霉烯类等大类，是应用时间最长，范围最广泛的抗生素。随着致病菌与某种抗菌药物多次接触后，致病菌对该种药物的敏感性下降甚至消失，致使该药物对致病菌的药效降低甚至出现无效情形。 β -内酰胺类抗菌药物与 β -内酰胺酶抑制剂联合组成复方制剂是解决耐药性的有效方法和重要途径。在 β -内酰胺酶抑制剂复方制剂中，哌拉西林钠他唑巴坦钠和头孢哌酮钠舒巴坦钠的应用较为广泛，根据米内网数据显示，2023年中国公立医疗机构终端哌拉西林他唑巴坦注射剂销售额超过70亿元，头孢哌酮舒巴坦注射剂销售额约为68.9亿元。且相关新型复方制剂如注射用头孢洛生他唑巴坦钠、注射用舒巴坦钠度洛巴坦钠、注射用亚胺西瑞（亚胺培南+西司他丁+瑞来巴坦）等也不断在推出，市场不断扩容。

全球培南制剂相关市场规模巨大，并仍保持增长。目前全球已有美罗培南、法罗培南、厄他培南等多个培南类抗生素上市。QY Research 调研显示，2025年全球美罗培南粉针剂市场规模大约为18.44亿美元，预计2032年将达到24.64亿美元，2026-2032期间年复合增长率（CAGR）为4.2%。

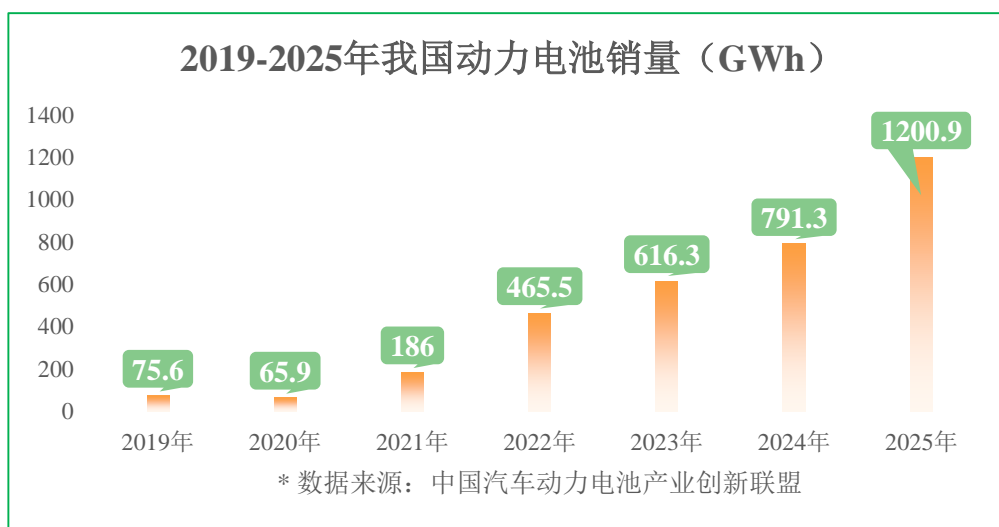
2、锂离子电池产业链相关业务

电解液产业链上游为溶质、溶剂、添加剂等化工原材料；中游为电解液制备，通过不同的配比和添加剂使电解液拥有不同的特性及功能；下游为电池领域，包括动力电池、储能电池、消费电池等。

（1）动力电池

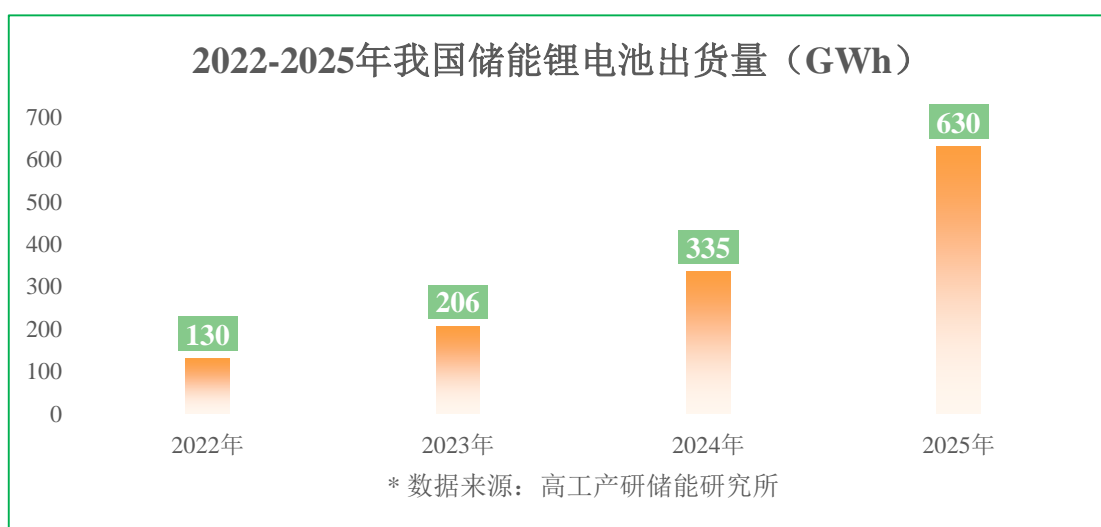
受益于新能源在售车型数量增加、智能化加速、充换电基础设施持续完善等因素，新能源车市场需求持续增长。根据中国汽车工业协会数据，2025年中国新能源车销量为

1,387.5 万辆，同比增长 19.8%，渗透率达 50.8%。根据中国汽车动力电池产业创新联盟数据显示，2025 年动力电池累计销量为 1,200.9GWh，累计同比增长 51.8%。



（2）储能电池

“十五五规划”提出加力建设新型能源基础设施，大力发展新型储能。政策松绑叠加市场机制完善，正加速构建储能可持续发展的商业生态。同时国家发改委、国家能源局联合印发《关于深化新能源上网电价市场化改革，促进新能源高质量发展的通知》及《关于完善发电侧容量电价机制的通知》，明确储能不得作为新能源项目的前置条件，推动储能项目通过市场化机制实现多元盈利；明确新型储能容量电价机制，基于煤电容量电价按小时数折算。根据高工产研储能研究所（GGII）数据显示，2025 年中国储能锂电池出货量 630GWh，同比增幅超 85%。



中信证券研究报告显示，受益于全球新能源汽车渗透率的持续提升以及单车带电量增长，动力电池需求有望稳定增长，此外，在全球能源转型及经济性驱动下，国内外储能装机需求共振向上，进而拉动全球储能电池需求，其预计 2026 年全球储能电池出货量有望达到 906GWh，同比+54%。据其测算 2026 年全球锂电池电解液添加剂 VC 需求量为 10.6 万吨，同比增长 39%，2030 年需求量为 25.2 万吨。

3、替代蛋白（新蛋白）行业

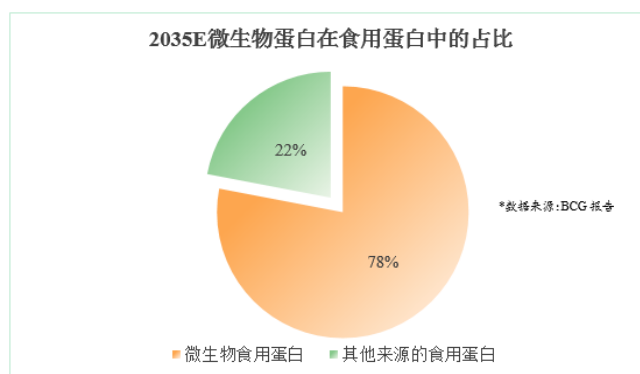
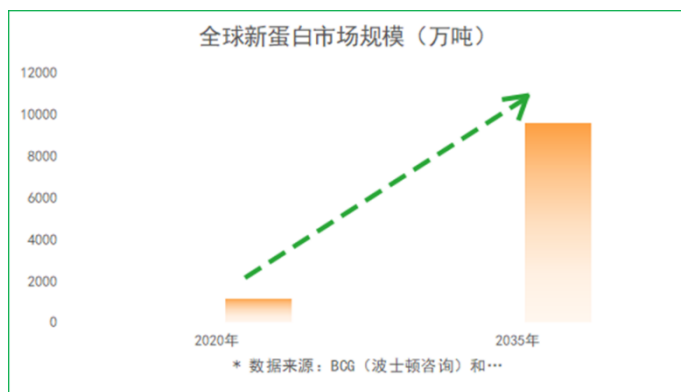
近年来，传统畜牧业产生的温室气体占据全球 15%，已超过地球所有交通工具排放量之和，全球每年耕地荒漠化中有 30% 因畜牧业所致，畜牧业每分钟消耗全球约 7 个足球场大小的森林植被。人口规模激增带来的肉类需求持续上涨，一定程度上打破了自然生态平衡，因此，发掘更多的“食品新能源”成为迫切的需求。另一方面，蛋白质的充足供给问题也将成为一大难题，GoodFoodInstitute（优质食品研究所）曾指出，如果没有替代蛋白，到 2050 年地球将无法养活全球近 100 亿人口。亚洲研究参与组织的研究报告指出，新蛋白将在亚洲国家应对气候危机中发挥关键作用。

因此，近年来我国出台多项政策支持替代蛋白行业发展，主要政策内容如下：

| 时间 | 颁布单位/来源 | 主要论述/文件名称、主要内容 |
|-----------------|------------------------------|---|
| 2022 年 3 月 7 日 | 习主席参加政协农业界、社会福利和社会保障界委员联组会讲话 | “要树立大食物观”，要向耕地草原森林海洋、向植物动物微生物要热量、要蛋白 |
| 2022 年 5 月 10 日 | 国家发展和改革委员会 | 文件名称：《“十四五”生物经济发展规划》 主要内容：探索研发“人造蛋白”等新型食品，实现食品工业迭代升级，降低传统养殖业带来的环境资源压力。 |
| 2023 年 9 月 27 日 | 上海市人民政府办公厅 | 文件名称：《上海市加快合成生物创新策源打造高端生物制造产业集群行动方案（2023-2025 年）》 主要内容：在消费品领域，重点发展人造肉、特医食品和保健食品等细分赛道 |
| 2024 年 9 月 15 日 | 国务院办公厅 | 文件名称：《关于践行大食物观构建多元化食物供给体系的意见》 主要内容：树立大农业观、大食物观，构建多元化食物供给体系，是保障国家粮食安全、建设农业强国的重要举措 |
| 2025 年 2 月 27 日 | 农业农村部、国家卫健委、工业和信息化部 | 文件名称：《中国食物与营养发展纲要（2025-2030 年）》 主要内容：在食物与营养素摄入方面，倡导每日摄入充足的蛋白质，人均每日优质蛋白质摄入量占 50% 以上 |
| 2025 年 4 月 7 日 | 中共中央、国务院 | 文件名称：《加快建设农业强国规划（2024—2035 年）》 主要内容：“全方位夯实粮食安全根基”，“构建多元化食物供给体系”，并强调“树立大农业观、大食物观，全方位、多途径开发食物资源” |

| | | |
|-----------------------|------|---|
| 2026 年 3 月 13 日 | 中共中央 | 文件名称：《国民经济和社会发展第十五个五年规划纲要》 主要内容：构建多元化食物供给体系，积极发展合成生物技术，拓展新型蛋白来源。 |
|-----------------------|------|---|

替代蛋白根据制造原料来源可分成四大品类：植物蛋白、微生物蛋白、昆虫蛋白和细胞蛋白。根据 BCG（波士顿咨询）和 BlueHorizon 首次联合发布研究报告，指出消费者推动了植物、微生物和动物细胞替代蛋白的空前增长，到 2035 年，替代肉类、鸡蛋、乳制品和海鲜产品的市场将达到至少 2,900 亿美元，其中，微生物发酵蛋白将达到 22% 的市场占有率。



三、核心竞争力分析

1、多赛道市占率领先

公司在医药中间体及原料药的细分领域深耕多年，行业地位稳固。公司是全球最大的舒巴坦供应商，也是国内舒巴坦领域唯一通过国际规范市场认证的供应商。公司是他唑巴坦全球主要供应商，也是国内产业链最完整的培南产品供应商之一；在锂电池电解液添加剂领域，公司 VC 产品的市场份额位居行业前列；在微生物蛋白领域，公司是国内首家实现丝状真菌蛋白千吨级产业化企业，产能位居行业前列，是国内微生物丝状真菌蛋白赛道先行者、领跑者。

2、技术创新优势突出

公司具有完全知识产权的新型生产菌株——短柄镰刀菌，已获得中、美、韩多国发明专利。经中国轻工业联合会鉴定，“短柄镰刀菌发酵生产微生物蛋白关键技术及工业化应用”项目整体技术达到国际先进水平，其中微生物生产高质量蛋白菌种选育技术达到国际领先水平，获得行业高度认可。产品成功入选国家工信部首批“生物制造标志性产品”，并

荣获“十四五”轻工业先进科技创新成果目录认定。

基于短柄镰刀菌，公司成功开发出生物发酵制造高品质未冉®蛋白的可持续生产技术。该技术突破传统植物性蛋白来源，通过无机氮转化为蛋白质，大幅减少对土地资源的依赖及环境影响，以工厂化生产方式产出高品质蛋白，替代传统动物蛋白来源，具备显著的行业领先性。

3、客户优质且关系稳定

对于医药制造业务，公司高度重视质量管理体系建设，主要产品质量标准均符合 CFDA、FDA、EDQM、PMDA 等国家标准，凭借多年来优质的产品品质、严格的质量控制体系，公司收获了一批稳定而优质的客户。制剂厂商对供应商的选择严格且慎重，一旦确定便不轻易更换。国外方面，公司目前拥有包括费卡、阿拉宾度在内的国际知名药企；国内方面，公司目前拥有珠海联邦、齐鲁制药和海南通用三洋等在我国抗菌药物市场具有较大影响力的客户，产品销售稳定；对于锂电池电解液添加剂业务，公司已稳定供货天赐材料、新宙邦、比亚迪等国内知名企业。

4、产品产业链健全

在医药领域，公司不断建立健全产品产业链，公司的培南系列产品实现了从起始原料到下游原料药全产业链布局；对于他唑巴坦系列产品，公司对上游关键原料三氮唑、下游无菌原料药他唑巴坦钠进行了延伸布局，发展成为舒巴坦、他唑巴坦等 β -内酰胺类酶抑制剂类产品的专业生产商和主要供应商，也成为碳青霉烯类产品的重要供应商。在新能源领域，一方面，公司不断扩容电解液添加剂品种，目前已有 VC、FEC 等产品正常生产与销售；另一方面，公司拟拓展双氟磺酰亚胺锂（LiFSI）、硫酸乙烯酯（DTD）、双草酸硼酸锂（LiBOB）等多个品类，打造一站式电解液材料供应平台。

5、产业化能力突出

公司在医药制造业领域积累了二十多年的工艺技术和丰富的行业经验。在新能源领域，由于电解液添加剂产品内微量的杂质成分都可能对锂电池的性能产生重大影响，下游客户对添加剂产品品质要求较高。公司通过对重要工艺环节的精准把控以及生产设备的设计调试，于 2022 年 1 月成功切入到电解液添加剂领域，并快速释放产能，至 2022 年底已具备

年产 5000 吨 VC 产能，2023 年 4 月增长至 8000 吨/年，产能位居行业前列。另一方面，公司产业布局具有前瞻性。化工行业用地审批、土建、环评等流程耗时较长，公司前期对土地、厂房以及环保设施进行了相应储备，目前已拥有八大生产基地，土地面积超 2000 亩，面对潜在的行业机会或关键技术突破可快速释放产能。

6、质量控制和注册申报优势显著

公司高度重视产品质量，主要产品皆在规范市场有所销售。规范市场对生产厂商的质量管理要求较为严格，同时其销售价格远高于非规范市场。由于在规范市场原料药及中间体厂商的销售需要满足当地的注册要求以及包括 GMP 严格的现场检查，对供应商的质量管理体系提出了很高的要求。公司主要原料药产品的质量标准均参照美国药典（USP）、欧盟药典（Ph.Eur.）、日本（JP）等国外药典标准制定，且不低于国内药典标准及同类药品注册标准。公司他唑巴坦产品、托西酸舒他西林产品、哌拉西林产品取得了国内批准证明文件，并通过了国家新版 GMP 认证检查；他唑巴坦原料药、舒巴坦产品、哌拉西林原料药最近以 AVI 结论通过了 FDA 飞行现场检查；公司舒巴坦产品和舒巴坦钠产品通过日本 PMDA 的 GMP 符合性调查（即日本 GMP 认证）；公司他唑巴坦产品通过韩国 MFDS 现场检查；哌拉西林产品取得了欧洲 CEP 证书；使用公司他唑巴坦原料药的制剂产品已在欧洲、美国、加拿大、澳大利亚、韩国等市场获准上市销售。

四、主营业务分析

1、概述

详见第三节 管理层讨论与分析一、报告期内公司所处行业情况。

2、收入与成本

（1）营业收入构成

营业收入整体情况

单位：元

| | 2025 年 | | 2024 年 | | 同比增减 |
|--------|------------------|---------|------------------|---------|---------|
| | 金额 | 占营业收入比重 | 金额 | 占营业收入比重 | |
| 营业收入合计 | 1,184,986,596.96 | 100% | 1,177,846,602.65 | 100% | 0.61% |
| 分行业 | | | | | |
| 医药制造业 | 814,224,788.54 | 68.71% | 918,009,227.95 | 77.94% | -11.31% |

| | | | | | |
|-----------|----------------|--------|----------------|--------|---------|
| 锂电池电解液添加剂 | 368,771,262.89 | 31.12% | 252,645,357.43 | 21.45% | 45.96% |
| 其他 | 1,990,545.53 | 0.17% | 7,192,017.27 | 0.61% | -72.32% |
| 分产品 | | | | | |
| 原料药 | 272,539,934.48 | 23.00% | 303,145,636.94 | 25.74% | -10.10% |
| 中间体 | 526,187,982.19 | 44.40% | 593,923,118.25 | 50.42% | -11.40% |
| 电解液添加剂 | 368,771,262.89 | 31.12% | 252,645,357.43 | 21.45% | 45.96% |
| 制剂类 | 11,897,804.22 | 1.00% | 16,041,820.02 | 1.36% | -25.83% |
| 其他 | 5,589,613.18 | 0.47% | 12,090,670.01 | 1.03% | -53.77% |
| 分地区 | | | | | |
| 国内销售 | 943,441,610.27 | 79.62% | 811,566,218.45 | 68.90% | 16.25% |
| 国外销售 | 241,544,986.69 | 20.38% | 366,280,384.20 | 31.10% | -34.05% |
| 分销售模式 | | | | | |

(2) 占公司营业收入或营业利润 10%以上的行业、产品、地区、销售模式的情况

适用 不适用

单位：元

| | 营业收入 | 营业成本 | 毛利率 | 营业收入比上年同期增减 | 营业成本比上年同期增减 | 毛利率比上年同期增减 |
|-----------|----------------|----------------|--------|-------------|-------------|------------|
| 分行业 | | | | | | |
| 医药制造业 | 814,224,788.54 | 669,190,804.14 | 17.81% | -11.31% | -14.91% | 3.48% |
| 锂电池电解液添加剂 | 368,771,262.89 | 315,044,585.42 | 14.57% | 45.96% | 15.05% | 22.96% |
| 分产品 | | | | | | |
| 原料药 | 272,539,934.48 | 227,798,186.76 | 16.42% | -10.10% | -7.80% | -2.08% |
| 中间体 | 526,187,982.19 | 430,623,064.82 | 18.16% | -11.40% | -18.05% | 6.64% |
| 电解液添加剂 | 368,771,262.89 | 315,044,585.42 | 14.57% | 45.96% | 15.05% | 22.96% |
| 分地区 | | | | | | |
| 国内销售 | 943,441,610.27 | 808,414,816.32 | 14.31% | 16.25% | 6.60% | 7.75% |
| 国外销售 | 241,544,986.69 | 178,431,272.48 | 26.13% | -34.05% | -41.63% | 9.58% |
| 分销售模式 | | | | | | |

公司主营业务数据统计口径在报告期发生调整的情况下，公司最近 1 年按报告期末口径调整后的主营业务数据

适用 不适用

(3) 公司实物销售收入是否大于劳务收入

是 否

| 行业分类 | 项目 | 单位 | 2025 年 | 2024 年 | 同比增减 |
|--------------|-----|----|----------|----------|----------|
| 医药制造业原料药、中间体 | 销售量 | 吨 | 2,427.09 | 3,326.17 | -27.03% |
| | 生产量 | 吨 | 2,648.10 | 3,824.25 | -30.76% |
| | 库存量 | 吨 | 422.30 | 626.30 | -32.57% |
| 医药制造业制剂 | 销售量 | 万盒 | 187.53 | 245.87 | -23.73% |
| | 生产量 | 万盒 | 208.44 | 224.46 | -7.14% |
| | 库存量 | 万盒 | 37.19 | 16.32 | 127.88% |
| 医药制造业制剂 | 销售量 | 万支 | 5.56 | 8.44 | -34.12% |
| | 生产量 | 万支 | 0.00 | 0.00 | 0.00% |
| | 库存量 | 万支 | 0.00 | 5.57 | -100.00% |

| | | | | | |
|-----------|-----|---|----------|----------|---------|
| 锂电池电解液添加剂 | 销售量 | 吨 | 8,938.77 | 6,525.58 | 36.98% |
| | 生产量 | 吨 | 9,016.94 | 6,494.25 | 38.84% |
| | 库存量 | 吨 | 143.01 | 66.48 | 115.12% |

相关数据同比发生变动 30% 以上的原因说明

适用 不适用

医药制造业、原料药中间体生产量较去年同期下降 30.76%，主要是市场因素影响，销量减少，产量减少。

医药制造业、原料药中间体库存量较去年同期下降 32.57%，主要是市场因素影响产量销量下降，库存相应减少。

医药制造业制剂（万盒）库存量较去年同期增长 127.88%，主要是销量下降大于产量下降，库存相应增加。

医药制造业制剂（万支）销售量较去年同期下降 34.12%，主要是销量减少。

医药制造业制剂（万支）库存量较去年同期下降 100%，主要是本期未生产，出清库存量。

锂电池电解液添加剂销售量较去年同期增长 36.98%，主要是市场需求增加，销量增加。

锂电池电解液添加剂生产量较去年同期增长 38.84%，主要是市场需求增加，产量增加。

锂电池电解液添加剂库存量较去年同期增长 115.12%，主要是市场需求增加，库存量增加。

（4）公司已签订的重大销售合同、重大采购合同截至本报告期的履行情况

适用 不适用

（5）营业成本构成

行业分类

单位：元

| 行业分类 | 项目 | 2025 年 | | 2024 年 | | 同比增减 |
|-----------|------|----------------|---------|----------------|---------|--------|
| | | 金额 | 占营业成本比重 | 金额 | 占营业成本比重 | |
| 医药制造业 | 直接材料 | 451,809,867.12 | 67.52% | 559,158,653.26 | 71.10% | -3.58% |
| 医药制造业 | 直接人工 | 22,881,438.82 | 3.42% | 27,984,098.33 | 3.56% | -0.14% |
| 医药制造业 | 制造费用 | 194,499,498.20 | 29.06% | 199,317,076.64 | 25.34% | 3.72% |
| 锂电池电解液添加剂 | 直接材料 | 157,396,274.88 | 49.96% | 124,363,758.68 | 45.41% | 4.55% |
| 锂电池电解液添加剂 | 直接人工 | 15,972,760.48 | 5.07% | 14,866,948.29 | 5.43% | -0.36% |
| 锂电池电解液添加剂 | 制造费用 | 141,675,550.06 | 44.97% | 134,605,012.52 | 49.16% | -4.19% |

说明

无

（6）报告期内合并范围是否发生变动

是 否

1、公司新设立子公司富祥益海嘉里（富裕）生物科技有限公司，注册资本为 15,000.00 万人民币，公司持股比例为 70.00%，自 2025 年 2 月 8 日起纳入合并财务报表范围。

2、公司新设立子公司富祥（富裕）生物科技有限公司，注册资本为 5,000.00 万人民币，公司持股比例为 100.00%，自 2025 年 2 月 24 日起纳入合并财务报表范围。

3、江西富祥生物科技有限公司新设立子公司未冉商盟（上海）食品科技有限公司，注册资本为 1,000.00 万人民币，江西富祥生物科技有限公司持股比例为 100.00%，自 2025 年 9 月 23 日起纳入合并财务报表范围。

4、公司新设立子公司 FUNEXT INTERNATIONAL PTE.LTD（未冉国际实业有限公司，设立在新加坡），注册资本为 1.00 万美元，公司持股比例为 100.00%，自 2025 年 7 月 21 日起纳入合并财务报表范围。

5、FUNEXT INTERNATIONAL PTE.LTD 新设立子公司 MYCO ONE GLOBAL, trgovina in storitve, d.o.o（迈壹国际有限责任公司，设立在斯洛文尼亚），注册资本为 30.00 万欧元，FUNEXT INTERNATIONAL PTE.LTD 持股比例为 51.00%，自 2025 年 12 月 23 日起纳入合并财务报表范围。

（7）公司报告期内业务、产品或服务发生重大变化或调整有关情况

适用 不适用

（8）主要销售客户和主要供应商情况

公司主要销售客户情况

| | |
|--------------------------|----------------|
| 前五名客户合计销售金额（元） | 460,626,436.86 |
| 前五名客户合计销售金额占年度销售总额比例 | 38.87% |
| 前五名客户销售额中关联方销售额占年度销售总额比例 | 0.00% |

公司前 5 大客户资料

| 序号 | 客户名称 | 销售额（元） | 占年度销售总额比例 |
|----|------|----------------|-----------|
| 1 | 第一名 | 154,119,131.08 | 13.01% |
| 2 | 第二名 | 95,975,411.55 | 8.10% |
| 3 | 第三名 | 77,754,021.26 | 6.56% |
| 4 | 第四名 | 76,854,041.11 | 6.49% |
| 5 | 第五名 | 55,923,831.86 | 4.72% |
| 合计 | -- | 460,626,436.86 | 38.87% |

主要客户其他情况说明

适用 不适用

公司主要供应商情况

| | |
|---------------------------|----------------|
| 前五名供应商合计采购金额（元） | 214,942,306.84 |
| 前五名供应商合计采购金额占年度采购总额比例 | 38.17% |
| 前五名供应商采购额中关联方采购额占年度采购总额比例 | 16.07% |

公司前 5 名供应商资料

| 序号 | 供应商名称 | 采购额（元） | 占年度采购总额比例 |
|----|-------|----------------|-----------|
| 1 | 第一名 | 90,515,257.32 | 16.07% |
| 2 | 第二名 | 47,418,584.13 | 8.42% |
| 3 | 第三名 | 27,525,663.70 | 4.89% |
| 4 | 第四名 | 24,881,031.77 | 4.42% |
| 5 | 第五名 | 24,601,769.92 | 4.37% |
| 合计 | -- | 214,942,306.84 | 38.17% |

主要供应商其他情况说明

适用 不适用

报告期内公司贸易业务收入占营业收入比例超过 10%

适用 不适用

3、费用

单位：元

| | 2025 年 | 2024 年 | 同比增减 | 重大变动说明 |
|------|----------------|----------------|---------|-------------------|
| 销售费用 | 19,704,323.04 | 16,785,580.50 | 17.39% | |
| 管理费用 | 133,328,102.19 | 138,804,275.26 | -3.95% | |
| 财务费用 | 44,825,993.49 | 26,531,944.92 | 68.95% | 报告期汇率变动影响及费用化利息增加 |
| 研发费用 | 59,500,040.68 | 74,659,178.56 | -20.30% | |

4、研发投入

适用 不适用

| 主要研发项目名称 | 项目目的 | 项目进展 | 拟达到的目标 | 预计对公司未来发展的影响 |
|----------|--------------------|-----------------|------------|---|
| 1801 | 原料药注册申请通过 CDE 审评审批 | 通过原料药审评审批 | 实施商业化生产 | 公司新产品储备和产品系列的进一步补充，丰富了公司的产品线，提升公司核心竞争力 |
| Y16 | 项目储备 | 完成中试 | 完成新项目建设和量产 | 公司新产品储备和产品系列的进一步补充，丰富了公司的产品线，提升公司核心竞争力 |
| Y17 | 项目储备 | 完成中试 | 完成新项目建设和量产 | 公司新产品储备和产品系列的进一步补充，丰富了公司的产品线，提升公司核心竞争力 |
| 恩曲他滨 | 原料药注册申请通过 CDE 审评审批 | 完成小试 | 完成中试 | 公司新产品储备和产品系列的进一步补充，丰富了公司的产品线，提升公司核心竞争力 |
| 阿维巴坦钠 | 原料药注册申请通过 CDE 审评审批 | 完成中试 | 注册申请获受理 | 公司新产品储备和产品系列的进一步补充，丰富了公司的产品线，提升公司核心竞争力 |
| 阿昔洛韦 | 原料药注册申请通过 CDE 审评审批 | 小试阶段 | 完成中试 | 公司新产品储备和产品系列的进一步补充，丰富了公司的产品线，提升公司核心竞争力 |
| 拉米夫定 | 原料药注册申请通过 CDE 审评审批 | 完成小试 | 完成中试 | 公司新产品储备和产品系列的进一步补充，丰富了公司的产品线，提升公司核心竞争力 |
| TOR | 原料药注册申请通过 CDE 审评审批 | 已提交注册申请，CDE 审评中 | 通过原料药审评审批 | 公司新产品储备和产品系列的进一步补充，丰富了公司的产品线，提升公司核心竞争力 |
| 哌拉西林钠 | 原料药注册申请通过 CDE 审评审批 | 即将提交注册申请 | 通过原料药审评审批 | 哌拉西林钠无菌原料药，为哌拉西林下游产品，产业链的延伸丰富了公司的产品线，提升公司核心竞争力，实现公司全产业链发展 |
| SUV | 项目储备 | 小试阶段 | 完成中试 | 公司新产品储备和产品系列的进一步补充，丰富了公司的产品线，提升公司核心竞争力 |
| STF-0 | 项目储备 | 完成生产 | 已实施商业化生产 | 产业链的延伸丰富了公司的产品线，提升公司核心竞争力，实现公司全产业链发展 |
| 西他沙星五元环 | 项目储备 | 小试阶段 | 完成中试 | 产业链的延伸丰富了公司的产品线，提升公司核心竞争力，实现公司全产 |

| | | | | |
|--------------|-------|-------------|------------|--|
| | | | | 业链发展 |
| 瑞来巴坦 | 项目储备 | 小试阶段 | 完成中试 | 公司新产品储备和产品系列的进一步补充,丰富了公司的产品线,提升公司核心竞争力 |
| BOB | 项目储备 | 完成小试、质量标准提升 | 完成生产 | 产业链的延伸丰富了公司的产品线,提升公司核心竞争力,实现公司全产业链发展 |
| DTD | 产业链延伸 | 完成小试 | 实施商业化生产 | 产业链的延伸丰富了公司的产品线,提升公司核心竞争力,实现公司全产业链发展 |
| ODFB | 项目储备 | 完成小试 | 实施商业化生产 | 丰富了公司产品品种 |
| TMSP | 项目储备 | 小试阶段 | 实施商业化生产 | 丰富了公司产品品种 |
| DHA | 项目储备 | 完成中试 | 实施商业化生产 | 丰富了公司产品品种 |
| 二羟基丙酮 | 项目储备 | 完成中试 | 实施商业化生产 | 丰富了公司产品品种 |
| 羟基脯氨酸 | 产业链延伸 | 完成中试 | 完成新项目建设和量产 | 产业链的延伸丰富了公司的产品线,提升公司核心竞争力,实现公司全产业链发展 |
| 子囊霉素 | 项目储备 | 完成小试 | 完成中试 | 丰富了公司产品品种 |
| 胸苷 | 产业链延伸 | 完成小试 | 完成中试 | 产业链的延伸丰富了公司的产品线,提升公司核心竞争力,实现公司全产业链发展 |
| 未再蛋白肉质风味应用开发 | 产业链延伸 | 完成中试 | 实施商业化生产 | 产业链的延伸丰富了公司的产品线,提升公司核心竞争力,为下游应用开发做准备 |
| 未再蛋白主粮应用开发 | 产业链延伸 | 完成中试 | 实施商业化生产 | 产业链的延伸丰富了公司的产品线,提升公司核心竞争力 |
| 未再蛋白优质干粉开发 | 产业链延伸 | 完成小试 | 完成中试 | 丰富了公司的蛋白产品线,提升公司核心竞争力,实现公司新质蛋白产业的全产业链发展 |
| 未再蛋白提取液研发 | 产业链延伸 | 完成小试 | 完成中试 | 产业链的延伸丰富了公司的产品线,提升公司核心竞争力,为C端产品开发做准备 |
| β-葡聚糖 | 产业链延伸 | 完成小试 | 完成中试 | 围绕微生物蛋白进行产业链延伸,提高产品附加值 |
| 氨基酸水溶肥 | 产业联产 | 完成中试 | 实施商业化生产 | 实现镰刀菌蛋白绿色制造,分摊主产品成本,提高产品竞争力 |
| 未再蛋白连续流工艺研发 | 降本增效 | 完成中试及建模 | 产业化应用 | 提高产量,降低生产成本,提高产品竞争力 |
| 短柄镰刀菌产研开发 | 产业链延伸 | 完成中试 | 实施商业化生产 | 丰富了公司的蛋白产品线,提升公司核心竞争力,实现公司微生物蛋白业务的全产业链发展 |

公司研发人员情况

| | 2025 年 | 2024 年 | 变动比例 |
|-----------|--------|--------|---------|
| 研发人员数量(人) | 309 | 277 | 11.55% |
| 研发人员数量占比 | 19.00% | 15.61% | 3.39% |
| 研发人员学历 | | | |
| 本科 | 143 | 126 | 13.49% |
| 硕士 | 17 | 23 | -26.09% |
| 博士 | 1 | 0 | |
| 专科及以下 | 148 | 128 | 15.63% |
| 研发人员年龄构成 | | | |
| 30岁以下 | 95 | 92 | 3.26% |
| 30~40岁 | 117 | 111 | 5.41% |
| 40岁以上 | 97 | 74 | 31.08% |

近三年公司研发投入金额及占营业收入的比例

| | 2025 年 | 2024 年 | 2023 年 |
|------------------|---------------|---------------|---------------|
| 研发投入金额（元） | 59,500,040.68 | 74,659,178.56 | 97,453,169.04 |
| 研发投入占营业收入比例 | 5.02% | 6.34% | 6.05% |
| 研发支出资本化的金额（元） | 0.00 | 0.00 | 0.00 |
| 资本化研发支出占研发投入的比例 | 0.00% | 0.00% | 0.00% |
| 资本化研发支出占当期净利润的比重 | 0.00% | 0.00% | 0.00% |

公司研发人员构成发生重大变化的原因及影响

适用 不适用

研发投入总额占营业收入的比重较上年发生显著变化的原因

适用 不适用

研发投入资本化率大幅变动的原因及其合理性说明

适用 不适用

5、现金流

单位：元

| 项目 | 2025 年 | 2024 年 | 同比增减 |
|---------------|------------------|------------------|----------|
| 经营活动现金流入小计 | 1,029,817,797.29 | 1,277,558,083.14 | -19.39% |
| 经营活动现金流出小计 | 967,144,240.97 | 1,089,918,139.62 | -11.26% |
| 经营活动产生的现金流量净额 | 62,673,556.32 | 187,639,943.52 | -66.60% |
| 投资活动现金流入小计 | 175,003,747.18 | 32,138,414.30 | 444.53% |
| 投资活动现金流出小计 | 394,881,924.91 | 171,748,902.45 | 129.92% |
| 投资活动产生的现金流量净额 | -219,878,177.73 | -139,610,488.15 | -57.49% |
| 筹资活动现金流入小计 | 1,031,162,410.74 | 644,500,000.00 | 59.99% |
| 筹资活动现金流出小计 | 958,545,482.75 | 732,281,097.56 | 30.90% |
| 筹资活动产生的现金流量净额 | 72,616,927.99 | -87,781,097.56 | 182.73% |
| 现金及现金等价物净增加额 | -84,763,741.70 | -31,918,418.60 | -165.56% |

相关数据同比发生重大变动的主要影响因素说明

适用 不适用

报告期内，经营活动产生现金流量净额较上期同比下降 66.60%，主要原因为收到的增值税留抵退税减少。

报告期内，投资活动产生现金流量净额较上期同比下降 57.49%，主要原因为购建长期资产及投资支付的现金增加。

报告期内，筹资活动产生现金流量净额较上期同比增加 182.73%，主要原因为借款增加及少数股东增资。

报告期内公司经营活动产生的现金净流量与本年度净利润存在重大差异的原因说明

适用 不适用

报告期内公司经营活动产生的现金流量净额为 6,267.36 万元，净利润为-6297.05 万元，差异为 12,564.41 万元，主要系固定资产折旧计提、资产减值计提，以及收到的税费返还影响。

五、非主营业务情况

适用 不适用

单位：元

| | 金额 | 占利润总额比例 | 形成原因说明 | 是否具有可持续性 |
|----------|----------------|---------|---------------------|----------|
| 投资收益 | -12,548,177.83 | 19.24% | 主要系确认上海凌富药物研究院投资损失。 | 否 |
| 公允价值变动损益 | -1,274,572.53 | 1.95% | 主要系交易性金融资产公允价值变动。 | 否 |
| 资产减值 | -11,329,483.02 | 17.37% | 主要系计提长期资产减值及存货跌价准备。 | 否 |
| 营业外收入 | 1,635,792.61 | -2.51% | 主要系出售报废资产、收取供应商违约金。 | 否 |
| 营业外支出 | 3,230,794.46 | -4.95% | 主要系固定资产报废损失。 | 否 |

六、资产及负债状况分析

1、资产构成重大变动情况

单位：元

| | 2025 年末 | | 2025 年初 | | 比重增减 | 重大变动说明 |
|--------|------------------|--------|------------------|--------|--------|--------|
| | 金额 | 占总资产比例 | 金额 | 占总资产比例 | | |
| 货币资金 | 482,977,340.02 | 10.96% | 695,350,502.08 | 15.33% | -4.37% | |
| 应收账款 | 370,248,634.60 | 8.41% | 261,238,271.67 | 5.76% | 2.65% | |
| 存货 | 379,932,713.34 | 8.63% | 421,053,194.07 | 9.28% | -0.65% | |
| 投资性房地产 | 31,000,045.05 | 0.70% | 33,095,838.57 | 0.73% | -0.03% | |
| 长期股权投资 | 9,974,786.43 | 0.23% | 23,702,696.63 | 0.52% | -0.29% | |
| 固定资产 | 1,860,786,811.90 | 42.25% | 1,808,896,905.72 | 39.87% | 2.38% | |
| 在建工程 | 428,947,084.64 | 9.74% | 457,857,156.07 | 10.09% | -0.35% | |
| 短期借款 | 571,504,059.61 | 12.97% | 556,398,323.61 | 12.26% | 0.71% | |
| 合同负债 | 2,025,966.44 | 0.05% | 2,231,456.63 | 0.05% | 0.00% | |
| 长期借款 | 809,464,000.00 | 18.38% | 736,484,000.00 | 16.23% | 2.15% | |

境外资产占比较高

□适用 不适用

2、以公允价值计量的资产和负债

 适用 □ 不适用

单位：元

| 项目 | 期初数 | 本期公允价值变动损益 | 计入权益的累计公允价值变动 | 本期计提的减值 | 本期购买金额 | 本期出售金额 | 其他变动 | 期末数 |
|---------------------|----------------|-------------|---------------|---------|--------|-------------|------|----------------|
| 金融资产 | | | | | | | | |
| 1.交易性金融资产（不含衍生金融资产） | 2,185,000.00 | -954,500.00 | | | | 276,000.00 | | 954,500.00 |
| 4.其他权益工具投资 | 150,994,909.70 | | 32,280,949.42 | | | | | 183,275,859.12 |
| 5.其他非流动 | 81,198,734. | - | | | | 2,815,367.7 | | 78,063,294. |

| | | | | | | | | |
|--------|----------------|--------------|---------------|--|--|----------------|----------------|----------------|
| 金融资产 | 97 | 320,072.53 | | | | 7 | | 67 |
| 金融资产小计 | 234,378,644.67 | 1,274,572.53 | 32,280,949.42 | | | 3,091,367.77 | | 262,293,653.79 |
| 应收款项融资 | 194,141,196.88 | | | | | 860,775,232.81 | 938,808,187.05 | 116,108,242.64 |
| 上述合计 | 428,519,841.55 | 1,274,572.53 | 32,280,949.42 | | | 860,775,232.81 | 941,899,554.82 | 378,401,896.43 |
| 金融负债 | 0.00 | | | | | | | 0.00 |

其他变动的内容

报告期内公司主要资产计量属性是否发生重大变化

是 否

3、截至报告期末的资产权利受限情况

| 项目 | 账面价值 | 受限情况 |
|--------|----------------|-----------------------------|
| 货币资金 | 18,024,233.64 | 银行承兑汇票保证金 |
| 货币资金 | 880,000.00 | 诉讼冻结资金 |
| 应收票据 | 37,707,279.31 | 期末公司已背书或贴现且在资产负债表日尚未到期的应收票据 |
| 应收款项融资 | 7,366,182.40 | 开具银行承兑汇票票据质押 |
| 固定资产 | 374,576,943.68 | 银行融资抵押 |
| 无形资产 | 151,613,797.42 | 银行融资抵押 |
| 在建工程 | 18,231,152.84 | 银行融资抵押 |
| 合计 | 608,399,589.29 | |

七、投资状况分析

1、总体情况

适用 不适用

| 报告期投资额（元） | 上年同期投资额（元） | 变动幅度 |
|----------------|----------------|--------|
| 224,881,924.91 | 159,748,902.45 | 40.77% |

2、报告期内获取的重大的股权投资情况

适用 不适用

单位：元

| 被投资公司名称 | 主要业务 | 投资方式 | 投资金额 | 持股比例 | 资金来源 | 合作方 | 投资期限 | 产品类型 | 截至资产负债表日的进展情况 | 预计收益 | 本期投资盈亏 | 是否涉诉 | 披露日期（如有） | 披露索引（如有） |
|--------------------|---|------|----------------|--------|------|-------------------|------|--------|----------------|------|---------------|------|------------------|----------------------|
| 富祥益海嘉里（富裕）生物科技有限公司 | 技术服务、技术开发、技术咨询、技术交流、技术转让、技术推广；肥料销售；基础化学原料制造 | 新设 | 105,000,000.00 | 70.00% | 自有资金 | 益海嘉里金龙鱼食品集团股份有限公司 | 长期 | 暂未开始生产 | 已实际出资 6,500 万元 | — | -1,342,953.84 | 否 | 2025 年 02 月 10 日 | 具体内容详见公司在巨潮资讯网上披露的《关 |

| | | | | | | | | | | | | | | |
|---|--|----|---------------|---------|------|----|----|--------|-------------|------|-----------|---|-------------|---------------------------------------|
| | (不含危险化学品等许可类化学品的制造); 化工产品生产 (不含许可类化工产品); 化工产品销售 (不含许可类化工产品); 第二类非药品类易制毒化学品生产; 第三类非药品类易制毒化学品生产; 生物化工产品技术研发; 生物基材料技术研发; 生物基材料制造; 生物基材料销售; 生物有机肥料研发; 复合微生物肥料研发; 发酵过程优化技术研发; 工业酶制剂研发; 货物进出口。许可项目: 药品生产; 药品零售; 药品批发; 食品生产; 食品销售; 肥料生产; 药品进出口。 | | | | | 公司 | | | | | | | | 于对外投资设立合资公司的进展公告》 |
| 富祥(富裕)生物科技有限公司 | 食品销售; 药品进出口。一般项目: 技术服务、技术开发、技术咨询、技术交流、技术转让、技术推广; 化工产品销售 (不含许可类化工产品); 肥料销售; 生物基材料销售; 货物进出口。 | 新设 | 50,000,000.00 | 100.00% | 自有资金 | - | 长期 | 暂未开始生产 | 暂未实际出资 | — | 0.00 | 否 | 2025年02月24日 | 具体内容详见公司在巨潮资讯网上披露的《关于对外投资设立合资公司的进展公告》 |
| 未冉商盟(上海)食品科技有限公司 | 技术服务、技术开发、技术咨询、技术交流、技术转让、技术推广; 宠物食品及用品零售; 货物进出口; 食品进出口; 国内贸易代理。(除依法须经批准的项目外, 凭营业执照依法自主开展经营活动) 许可项目: 食品销售; 食品互联网销售。(依法须经批准的项目, 经相关部门批准后方可开展经营活动, 具体经营项目以相关部门批准文件或许可证件为准) | 新设 | 6,500,000.00 | 65.00% | 自有资金 | - | 长期 | 食品 | 已实际出资 230 万 | 0.00 | 42,233.29 | 否 | 2025年09月23日 | 具体内容详见公司在巨潮资讯网上披露的《关于对外投资设立合资公司的进展公告》 |
| FUNEXT INTERNATIONAL PTE.LTD (未冉国际实业有限公司) | 生物合成、绿色食品等行业相关的产品进出口贸易 | 新设 | 6,944,770.00 | 100.00% | 自有资金 | - | 长期 | - | 已完成出资 | 0.00 | 5,989.91 | 否 | 2025年09月01日 | 具体内容详见公司在巨潮资讯网上披露的《关 |

| | | | | | | | | | | | | | | |
|--|-----------------|----|----------------|--------|------|-----------------|----|----|--------|------|------|----|-----------|---------------------------------------|
| | | | | | | | | | | | | | | 于对外投资设立合资公司的进展公告》 |
| MYCO ONE GLOBAL, trgovina in storitve, d.o.o. (迈壹国际有限责任公司) | 未冉@蛋白产品研发、生产和销售 | 新设 | 16,644,769.05 | 51.00% | 自有资金 | MycO One d.o.o. | 长期 | 食品 | 暂未实际出资 | 0.00 | 0.00 | 否 | 2026年2月4日 | 具体内容详见公司在巨潮资讯网上披露的《关于对外投资设立合资公司的进展公告》 |
| 合计 | -- | -- | 185,089,539.05 | -- | -- | -- | -- | -- | -- | 0.00 | - | -- | -- | -- |

3、报告期内正在进行的重大的非股权投资情况

适用 不适用

4、金融资产投资

(1) 证券投资情况

适用 不适用

公司报告期不存在证券投资。

(2) 衍生品投资情况

适用 不适用

公司报告期不存在衍生品投资。

八、重大资产和股权出售

1、出售重大资产情况

适用 不适用

公司报告期末未出售重大资产。

2、出售重大股权情况

适用 不适用

九、主要控股参股公司分析

适用 不适用

主要子公司及对公司净利润影响达 10% 以上的参股公司情况

单位：元

| 公司名称 | 公司类型 | 主要业务 | 注册资本 | 总资产 | 净资产 | 营业收入 | 营业利润 | 净利润 |
|--------|------|--|----------------|------------------|----------------|----------------|---------------|---------------|
| 如益科技 | 子公司 | 许可项目:危险化学品生产, 农药生产(依法须经批准的项目, 经相关部门批准后方可开展经营活动, 具体经营项目和许可期限以相关部门批准文件或许可证件为准)一般项目:基础化学原料制造(不含危险化学品等许可类化学品的制造), 合成材料销售, 合成材料制造(不含危险化学品), 专用化学产品制造(不含危险化学品), 专用化学产品销售(不含危险化学品), 化工产品生产(不含许可类化工产品), 化工产品销售(不含许可类化工产品), 工程和技术研究和试验发展, 环境保护监测, 新材料技术研发, 技术服务、技术开发、技术咨询、技术交流、技术转让、技术推广, 货物进出口(除依法须经批准的项目外, 凭营业执照依法自主开展经营活动) | 6,000,000.00 | 237,536,358.53 | 144,069,185.47 | 106,381,004.42 | 17,886,405.67 | 17,401,163.60 |
| 祥太科学 | 子公司 | 生命科学仪器研发, 医学研究和试验发展, 原料药制造、销售(凭药品生产许可证经营); 化工原料(不含化学危险品)制造、销售; 经营进出口业务。(依法须经批准的项目, 经相关部门批准后方可开展经营活动)。 | 635,641,768.00 | 824,393,343.08 | 317,663,116.98 | 301,142,453.25 | 21,032,634.43 | 21,837,523.45 |
| 富祥(山东) | 子公司 | 一般项目: 新材料技术推广服务; 专用化学产品销售(不含危险化学品); 基础化学原料制造(不含危险化学品等许可类化学品的制造); 货物进出口; 技术进出口; 技术服务、技术开发、技术咨询、技术交流、技术转让、技术推广; 化工产品销售(不含许可类化工产品); 电子专用材料制造; 电子专用材料研发; 电子专用材料销售。(除依法须经批准的项目外, 凭营业执照依法自主开展经营活动) | 100,000,000.00 | 324,801,572.20 | 124,748,014.11 | 159,647,990.32 | 29,121,331.01 | 29,230,498.90 |
| 富祥生物 | 子公司 | 许可项目: 食品生产, 食品销售, 肥料生产(依法须经批准的项目, 经相关部门批准后方可开展经营活动, 具体经营项目和许可期限以相关部门批准文件或许可证件为准)一般项目: 生物化工产品技术研发, 生物基材料技术研发, 生物基材料制造, 生物基材料销售, 复合微生物肥料研发, 生物有机肥料研发, 发酵过程优化技术研发, 工业酶制剂研发, 技术服务、技术开发、技术咨询、技术交流、技术转让、技术推广, 肥料销售、货物进出口(除依法须经批准的项目外, 凭营业执照依法自主开展经营活动) | 50,000,000.00 | 62,112,663.69 | 2,492,606.10 | 7,883,658.33 | 19,130,440.24 | 19,136,183.76 |
| 富祥科技 | 子公司 | 生物医药技术开发、技术咨询、技术转让、技术服务; 片剂、注射剂、原料药制造、销售(凭药品生产许可证经营); 医药中间体和化工原料(不含危险化学品)制造、销售; 经营进出口业务(除许可业务外, 可自主依法经营法律法规非禁止或限制的项目) | 880,000,000.00 | 1,355,384,079.95 | 650,776,716.01 | 290,585,599.41 | 2,585,064.27 | 1,846,080.23 |

报告期内取得和处置子公司的情况

适用 不适用

| 公司名称 | 报告期内取得和处置子公司方式 | 对整体生产经营和业绩的影响 |
|---|----------------|-------------------------------|
| 富祥益海嘉里(富裕)生物科技有限公司 | 新设成立 | 公司尚在建设期, 对整体生产经营和业绩暂无较大影响。 |
| 富祥(富裕)生物科技有限公司 | 新设成立 | 公司尚未开展业务经营, 对整体生产经营和业绩暂无较大影响。 |
| 未冉商盟(上海)食品科技有限公司 | 新设成立 | 对整体生产经营和业绩暂无较大影响。 |
| FUNEXT INTERNATIONAL PTE.LTD | 新设成立 | 对整体生产经营和业绩暂无较大影响。 |
| MYCO ONE GLOBAL, trgovina in storitve, d.o.o. | 新设成立 | 对整体生产经营和业绩暂无较大影响。 |

主要控股参股公司情况说明

十、公司控制的结构化主体情况

适用 不适用

十一、公司未来发展的展望

近年来，公司已成功构建了“医药制造+新能源锂电池电解液添加剂+生物制造微生物蛋白”三大业务协同并进的发展格局。在此基础上，公司为提升组织效能、赋能战略执行，实施了以“事业部+职能中心”为核心的组织模式调整，为各项业务提供了坚实的制度与组织保障。同时，确立了与业务相匹配的企业文化：

企业愿景：成为守护地球环境与人类健康的领先企业

企业使命：聚力科技，赋能未来，让生命更精彩

企业核心价值观：开拓创新，早一点；艰苦奋斗，多一点；携手共赢，全一点

未来，公司将主动迎接挑战，勇于担当、敢于作为，开拓进取、奋发有为，为实现宏伟目标而不懈奋斗。

1、响应国家战略，深耕三大赛道，以创新驱动助推高质量发展

公司三大业务均属于国家大力支持战略性新兴产业，未来将持续聚焦主业，推动各板块价值跃升。

在医药制造业务领域，2026 年政府工作报告首次将生物医药列为“新兴支柱产业”，提出培育壮大包括生物医药在内的新兴产业和未来产业。公司将积极响应国家对生物医药产业的政策号召，通过持续的技术攻关与工艺优化，提升抗感染药物及高端中间体的核心竞争力，助力实现从“制药大国”向“制药强国”的跨越。

在新能源锂电池电解液添加剂领域，面对国家“双碳”战略的深入推进和“十五五”规划对新型储能产业的重点布局，以及储能、动力电池市场的持续扩张，公司作为国内主要的锂电池电解液添加剂供应商之一，未来将进一步巩固 VC、FEC 等核心产品的产能与质量优势，积极拓展高端市场与海外布局，持续强化产业链协同保障能力，助推国家能源结构转型。

在生物制造领域，紧扣“十五五”规划拓展新型蛋白来源的战略导向，公司将继续深化“大食物观”理念，聚焦微生物蛋白产业的规模化与产业化进程，持续提升技术转化效率与产品应用广度，进一步完善“富祥方案”，在保障国家蛋白供给安全、降低对传统蛋白原料依赖方面发挥更大作用。

同时，公司立足景德镇本地，未来将持续以技术创新与精细化管理为驱动，稳步推进产能升级与经营提质，不断扩大营收规模和产业带动效应，在促进地方财政增收、创造高质量就业岗位、深化上下游产业链协同等方面展现更大作为，以企业的高质量发展实效，更好服务于地方经济大局。

2、筑牢安全质量防线，强化合规治理，履行社会责任

公司将系统推进安全质量防线建设、合规治理与社会责任履行，以高标准保障企业可持续发展。始终坚持“生命至上、质量为本”的发展理念，把安全生产与产品质量视为企业生存发展的生命线，持续完善 EHS 管理体系，严格落实安全生产责任制。通过加大安全设施投入、定期组织职业健康教育与应急演练，切实保障员工职业健康与生产安全。同时，严格把控产品质量，确保每一批次产品的优质与稳定，持续维护“富祥制造”的品牌信誉。在合规治理方面，不断完善法人治理结构，强化内部控制与风险管理，确保信息披露真实、准确、完整，以高标准的企业治理水平赢得投资者信任。此外，公司还将积极践行社会责任，将“聚力科技，赋能未来，让生命更精彩”的使命延伸至社会公益领域，展现负责任、有温度的上市公司形象。

3、深化组织变革，文化铸魂，引领全员奋斗共赢

公司将坚定不移地推动企业文化从“墙上”走向“心中”，持续深化价值观在管理实践与员工行为中的落地转化，让文化真正成为驱动组织效能提升的内生动力。我们将把“开拓创新，早一点”的精神贯穿于研发与生产一线，在技术攻关与流程优化中争取先发优势；将“艰苦奋斗，多一点”的作风融入日常管理，特别是在安全生产与降本增效环节，通过精细化管理和持续的技术创新，在激烈的市场竞争中不断巩固成本优势与运营韧性。在此基础上，公司将通过组织效能的系统提升与价值观的深度引领，着力实现企业与员工、客户及合作伙伴“携手共赢，全一点”的发展格局。未来将进一步完善长效激励机制，持续激发

全员工作热情，让员工在企业的发展进程中共享成长红利，真正实现个人价值与组织目标的深度融合，共同为“守护地球环境与人类健康”的愿景不懈奋斗。

十二、报告期内接待调研、沟通、采访等活动登记表

适用 不适用

| 接待时间 | 接待地点 | 接待方式 | 接待对象类型 | 接待对象 | 谈论的主要内容及提供的资料 | 调研的基本情况索引 |
|-------------|---|----------|--------|--|--|--|
| 2025年05月19日 | 全景网“投资者关系互动平台” (http://ir.p5w.net) | 网络平台线上交流 | 其他 | 参加公司2024年度业绩网上说明会的投资者 | 公司医药业务的发展情况、公司生物制造微生物蛋白发展情况、对微生物蛋白行业的前景的看法和未来发展信心、新能源锂电池电解液添加剂业务发展、公司股价表现等。 | 详情敬请查阅公司在深交所互动易上披露的《300497富祥药业投资者关系管理信息20250520》 |
| 2025年09月05日 | 线上会议 | 网络平台线上交流 | 机构 | AssetManagementPteLtd、大和证券、方正证券、国联证券、花旗环球金融亚洲有限公司、华福证券、杭州橡木资本、巨子投资、摩根大通证券、麦格理资本股份有限公司、平安基金、软银资本、上海朴石投资、上海金舆资产、申万宏源证券、信达证券、兴业证券、野村国际（香港）有限公司、浙江金河投资、中信保诚基金等 | 公司业务的业绩改善规划、公司微生物蛋白业务优势、与微生物蛋白同行业公司的对比、未冉蛋白的业务进展和未来规划、氨基酸水溶肥的业务发展等。 | 详情敬请查阅公司在深交所互动易上披露的《300497富祥药业投资者关系管理信息20250905》 |
| 2025年11月13日 | 线上会议 | 网络平台线上交流 | 机构 | 国海证券、交银施罗德、华福证券、东吴证券、万家基金、方正证券、国金证券等机构以及个人投资者 | VC、FEC产品的产能、后续的扩产计划以及主要客户、医药板块产品的主要原材料降价情况以及对业绩的影响、医药业务业绩增长点、公司微生物蛋白业务规划等。 | 详情敬请查阅公司在深交所互动易上披露的《300497富祥药业投资者关系管理信息20251114》 |
| 2025年11月16日 | 线上会议 | 网络平台线上交流 | 机构 | 鹏华基金、中欧基金、华安基金、德邦基金、中银基金、太平养老、中金资管、人保资产、东方证券、东方基金、华夏财富、中信资管、健顺投资、禧弘基金、东吴证券、民生医药等机构以及个人投资者 | VC、FEC产品价格上涨驱动因素、产能、后续的扩产计划以及成本控制情况、医药板块产品的主要原材料降价情况对业绩的影响、微生物蛋白现有产能和规划以及国内新食品原料认证情况等。 | 详情敬请查阅公司在深交所互动易上披露的《300497富祥药业投资者关系管理信息20251116》 |
| 2025年11月17日 | 线上会议 | 网络平台线上交流 | 机构 | 融通基金、鹏华基金、工银瑞信、汇添富基金、光大保德信、南方基金、平安银行、太平资产、德邦基金、中银资管、诺安基金、浙商基金、泽正基金、宏利基 | VC、FEC产品价格上涨驱动因素、产能及扩产计划、医药产品的主要原材料降价情况对业绩的影响、医药产品他唑巴坦、 | 详情敬请查阅公司在深交所互动易上披露的《300497富祥药业投资者关系管理信息 |

| | | | | | | |
|-------------|------|------|----|---|---|--|
| | | | | 金、中邮证券、长信基金、野村东方证券、华西基金、盘耀资产、浦泓投资、华鑫证券、西部证券、华福证券、太平洋证券、正圆基金等机构以及个人投资者 | 舒巴坦、培南产品的市场前景、微生物蛋白现有产能和规划、国内新食品原料认证情况、未来成本下降曲线、竞争替代方向、海内外市场规划等。 | 20251117》 |
| 2025年11月28日 | 富祥生物 | 实地调研 | 机构 | 山西证券、国元证券、九方智投、瑞奇期货、承风金萍基金、信迹投资、李蓬勃、胡晓俊等机构以及个人投资者 | 微生物蛋白获得新食品原料认证能给公司带来哪些益处？产能释放后如何巩固行业领先地位？国内外商业化布局规划？股票期权激励计划彰显管理层信心，信心来自哪些方面？ | 详情敬请查阅公司在深交所互动易上披露的《300497 富祥药业投资者关系管理信息 20251130》 |

十三、市值管理制度和估值提升计划的制定落实情况

公司是否制定了市值管理制度。

是 否

公司是否披露了估值提升计划。

是 否

为加强公司市值管理，切实推动公司提升投资价值，根据中国证监会《上市公司监管指引第 10 号——市值管理》等相关规定，并结合公司实际情况，公司已制定并披露了《江西富祥药业股份有限公司市值管理制度》，详见公司在巨潮资讯网上（<http://www.cninfo.com.cn>）披露的相关公告。

十四、“质量回报双提升”行动方案贯彻落实情况

公司是否披露了“质量回报双提升”行动方案公告。

是 否

报告期内，公司未披露“质量回报双提升”行动方案。

为深入贯彻落实《国务院关于进一步提高上市公司质量的意见》相关决策与部署，积极响应深交所深入开展深市公司“质量回报双提升”专项行动的倡议，以促进公司高质量发展、维护全体股东利益、增强投资者信心为目标，结合自身发展战略、经营情况及财务状况，公司制定了“质量回报双提升”行动方案。该行动方案已经公司 2026 年 4 月 24 日召开的第五届董事会第八次会议审议通过，详见公司在巨潮资讯网上

（<http://www.cninfo.com.cn>）披露的相关公告。

第四节 公司治理、环境和社会

一、公司治理的基本状况

报告期内，公司严格按照《公司法》《证券法》《深圳证券交易所创业板股票上市规则》《深圳证券交易所上市公司自律监管指引第 2 号——创业板上市公司规范运作》及其它有关法律法规、规范性文件的要求，不断完善公司法人治理结构，建立健全公司内部管理和控制制度，持续深入开展公司治理活动，促进公司规范运作，不断加强信息披露工作，积极开展投资者关系管理工作，维护上市公司及股东利益。

截至报告期末，公司治理的实际状况符合中国证监会、深圳证券交易所等发布的相关法律法规和规范性文件的要求。2025 年度公司治理具体情况如下：

（一）关于股东与股东会

公司严格按照《公司章程》《股东会议事规则》等规定和要求，规范股东会的召集、召开和表决程序。报告期内，公司共召开 4 次股东会，会议的召集、召开、表决程序严格依据相关法律、法规及规定。各项议案均获得通过，表决结果合法有效。会议均邀请见证律师依规进行现场见证。公司平等对待全体股东，按照相关规定通过提供网络投票方式，提高了中小股东参与股东会的便利性，保证了中小股东能充分行使其权利。

（二）关于公司与控股股东

报告期内，公司控股股东及实际控制人按照《深圳证券交易所创业板股票上市规则》《深圳证券交易所上市公司自律监管指引第 2 号——创业板上市公司规范运作》《公司章程》等相关规定和要求，严格规范自身行为，不存在超越公司股东会直接或间接干预公司的决策和经营活动的行为，未损害公司及其他股东的利益，也不存在控股股东占用公司资金的情形。公司拥有独立完整的业务和自主经营能力，在业务、人员、资产、机构、财务上均独立于控股股东，公司董事会、监事会和内部机构独立运作。

（三）关于董事和董事会

公司董事共 7 名，其中独立董事 3 名，董事会的人数及人员构成符合法律、法规和《公司章程》的要求。报告期内，公司共召开了 7 次董事会，各位董事能够依据《深圳证

券交易所上市公司自律监管指引第 2 号——创业板上市公司规范运作》《公司董事会议事规则》《公司独立董事工作制度》等工作，出席公司董事会，列席公司股东会，勤勉尽责地履行职责和义务，同时积极参加相关培训，熟悉相关法律法规。

公司董事会下设战略委员会、薪酬与考核委员会、审计委员会、提名委员会和独立董事专门会议五个专门委员会。专门委员会均由公司董事、独立董事担任，为董事会的决策提供了科学和专业的意见及参考。

（四）关于监事与监事会

公司根据《深圳证券交易所创业板股票上市规则》等规定，进行监事会改革，由公司董事会审计委员会行使《公司法》规定的监事会职权。相关议案已经公司董事会及股东会议审议通过。

（五）关于相关利益者

公司充分尊重和维护相关利益者的合法权益，努力实现股东、员工、社会等各方利益的协调平衡，共同推动公司持续、健康地发展。

（六）绩效考核与激励机制

公司建立了完善的高级管理人员绩效考评体系和薪酬制度，高级管理人员的工作绩效与其收入直接挂钩。公司董事会下设的薪酬和考核委员会负责对公司高级管理人员进行绩效考核。

（七）信息披露与透明度

公司严格按照有关法律法规以及《信息披露管理制度》《投资者关系管理制度》等的要求，真实、准确、完整、及时、公平地披露有关信息；并指定公司董事会秘书负责信息披露工作，协调公司与投资者的关系，接待股东来访，回答投资者咨询，向投资者提供公司已披露的资料；并指定《中国证券报》《上海证券报》《证券时报》《证券日报》和巨潮资讯网（www.cninfo.com.cn）为公司信息披露的指定报纸和网站，确保公司所有股东能够以平等的机会获得信息。

公司治理的实际状况与法律、行政法规和中国证监会发布的关于上市公司治理的规定是否存在重大差异

是 否

公司治理的实际状况与法律、行政法规和中国证监会发布的关于上市公司治理的规定不存在重大差异。

二、公司相对于控股股东、实际控制人在保证公司资产、人员、财务、机构、业务等方面的独立情况

报告期内，公司严格按照《公司法》《证券法》等有关法律法规和《公司章程》的要求规范运作，与控股股东在资产、人员、财务、机构、业务等方面保持独立，具有独立完整的业务及自主经营能力。

1、资产方面：公司拥有独立的生产厂区、辅助生产系统和配套设施，产、供、销系统完整独立。公司知识产权权属清晰，专利技术、房屋所有权、土地所有权等无形资产和有形资产均由本公司拥有，产权界定清晰；

2、人员方面：公司拥有独立的人力资源管理体系，公司总裁、执行总裁、副总经理、财务总监和董事会秘书等高级管理人员均在本公司领取报酬；

3、财务方面：公司设有完整、独立的财务机构，配备了充足的专职财务会计人员，建立了独立的会计核算体系和财务管理制度，并独立开设银行账户、独立纳税、独立做出财务决策。公司与控股股东在业务、人员、资产、机构、财务等方面完全分开，具有独立完整的业务及自主经营能力；

4、机构方面：公司设有健全的组织机构体系，股东会、董事会及董事会下属专业委员会、审计部等内部机构独立运作，不受其他单位或个人的干涉；

5、业务方面：公司拥有独立完整的业务体系和自主经营能力，控股股东按照承诺未从事与公司业务相同或相近的业务活动。

三、同业竞争情况

适用 不适用

四、公司具有表决权差异安排

适用 不适用

五、红筹架构公司治理情况

适用 不适用

六、董事和高级管理人员情况

1、基本情况

| 姓名 | 性别 | 年龄 | 职务 | 任职状态 | 任期起始日期 | 任期终止日期 | 期初持股数(股) | 本期增持股份数量(股) | 本期减持股份数量(股) | 其他增减变动(股) | 期末持股数(股) | 股份增减变动的原因 |
|-----------------------|----|----|---------|------|-------------|-------------|-------------|-------------|-------------|-----------|-------------|-----------|
| 包建华 | 男 | 49 | 董事长、总裁 | 现任 | 2012年08月25日 | 2028年07月13日 | 108,399,908 | 0 | 0 | 0 | 108,399,908 | - |
| 李惠跃 | 男 | 62 | 董事 | 现任 | 2023年02月22日 | 2028年07月13日 | 237,000 | 0 | 0 | 0 | 237,000 | - |
| JIZU JOHN CHENG (程健祖) | 男 | 66 | 董事、执行总裁 | 任免 | 2025年07月14日 | 2028年07月13日 | 0 | 0 | 0 | 0 | 0 | - |
| 程荣武 | 男 | 57 | 董事 | 离任 | 2012年08月25日 | 2025年07月14日 | 241,163 | 0 | 0 | 0 | 241,163 | - |
| 柯丹 | 女 | 50 | 董事、副总裁 | 离任 | 2020年02月06日 | 2025年07月14日 | 3,523,000 | 0 | 0 | 0 | 3,523,000 | - |
| 计小青 | 女 | 53 | 独立董事 | 现任 | 2023年12月25日 | 2028年07月13日 | 0 | 0 | 0 | 0 | 0 | - |
| 刘洪 | 男 | 66 | 独立董事 | 现任 | 2021年10月25日 | 2028年07月13日 | 0 | 0 | 0 | 0 | 0 | - |
| 陈祥强 | 男 | 48 | 独立董事 | 现任 | 2022年04月13日 | 2028年07月13日 | 0 | 0 | 0 | 0 | 0 | - |
| 刘英 | 女 | 45 | 副总经理 | 现任 | 2018年11月10日 | 2028年07月13日 | 175,392 | 0 | 0 | 0 | 175,392 | - |
| 张祥明 | 男 | 51 | 副总经理 | 现任 | 2012年08月25日 | 2028年07月13日 | 323,300 | 0 | 0 | 0 | 323,300 | - |
| 戴贞亮 | 男 | 57 | 副总经理 | 离任 | 2016年03月14日 | 2025年07月14日 | 368,000 | 0 | 0 | 0 | 368,000 | - |
| 戴贞亮 | 男 | 57 | 职工董事 | 任免 | 2025年07月14日 | 2028年07月13日 | 368,000 | 0 | 0 | 0 | 368,000 | - |
| 魏海鹏 | 男 | 50 | 副总经理 | 现任 | 2022年01月06日 | 2028年07月13日 | 39,200 | 0 | 0 | 0 | 39,200 | - |
| 陈应惠 | 男 | 44 | 副总经理 | 离任 | 2023年03月03日 | 2026年01月23日 | 167,000 | 0 | 0 | 0 | 167,000 | - |

| | | | | | | | | | | | | |
|----|----|----|--------------------------------|----|---------------------|---------------------|-----------------|---|---|---|-----------------|----|
| | | | | | 日 | 日 | | | | | | |
| 杨光 | 男 | 39 | 财务总监 | 现任 | 2022年 04月13 日 | 2028年 07月13 日 | 47,600 | 0 | 0 | 0 | 47,600 | - |
| 彭云 | 女 | 34 | 副总经理、 董 事 会 秘 书 | 现任 | 2022年 04月13 日 | 2028年 07月13 日 | 35,400 | 0 | 0 | 0 | 35,400 | - |
| 合计 | -- | -- | -- | -- | -- | -- | 113,556, 963 | 0 | 0 | 0 | 113,556, 963 | -- |

报告期是否存在任期内董事和高级管理人员离任的情况

是 否

公司于 2025 年 7 月 14 日召开 2025 年第二次临时股东会，完成了董事会换届选举，选举 JIZU JOHN CHENG（程健祖）先生为公司第五届非独立董事。2025 年 6 月 24 日，公司召开第四届第二次职工代表大会暨工会会员代表大会，选举戴贞亮先生为职工董事。程荣武先生和柯丹女士任期届满离任，不再担任公司董事职务，其离任董事后将继续在公司担任其他职务。公司已完成监事会改革，监事会职权由董事会审计委员会行使。

2026 年 1 月 23 日，公司董事会收到原副总经理陈应惠先生的书面辞职报告，陈应惠先生因个人原因辞去公司副总经理职务，辞职后将不再担任公司任何职务。根据《深圳证券交易所创业板股票上市规则》的相关规定，陈应惠先生的辞职报告自送达公司董事会之日起生效。

公司董事、高级管理人员变动情况

适用 不适用

| 姓名 | 担任的职务 | 类型 | 日期 | 原因 |
|--------------------------|--------|-------|------------------|----------|
| 程荣武 | 董事 | 任期满离任 | 2025 年 07 月 14 日 | 换届 |
| 柯丹 | 董事、副总裁 | 任期满离任 | 2025 年 07 月 14 日 | 换届 |
| JIZU JOHN CHENG (程健祖) | 董事 | 被选举 | 2025 年 07 月 14 日 | 换届 |
| JIZU JOHN CHENG (程健祖) | 执行总裁 | 聘任 | 2025 年 07 月 14 日 | 换届 |
| 戴贞亮 | 职工董事 | 被选举 | 2025 年 07 月 14 日 | 换届 |
| 戴贞亮 | 副总经理 | 任期满离任 | 2025 年 07 月 14 日 | 换届 |
| 杨海滨 | 监事会主席 | 任期满离任 | 2025 年 07 月 14 日 | 换届及监事会改革 |
| 董巍 | 监事 | 任期满离任 | 2025 年 07 月 14 日 | 换届及监事会改革 |
| 叶婷 | 监事 | 任期满离任 | 2025 年 07 月 14 日 | 换届及监事会改革 |

2、任职情况

公司现任董事、高级管理人员专业背景、主要工作经历以及目前在公司的主要职责

包建华先生，1977 年出生，中国国籍，无境外永久居留权，教授级高级工程师。公司主要创始人，现为江西省工商联副主席、景德镇市人大常委会委员。2002 年 2 月至 2012 年 8 月任景德镇富祥药业有限公司执行董事兼总经理；2012 年 8 月至 2016 年 3 月任公司董事长兼总经理；2016 年 3 月至今任公司董事长；2022 年 4 月至今任公司总经理（总裁）。

JIZU JOHN CHENG（程健祖）先生，1960 年出生，美国国籍，硕士学历。拥有 30 多年海内外企业和行业的投资及运营管理经历，曾先后任百事可乐（Pepsi）美东区域技术运营总监、美国皇冠包装集团（Crown Cork & Seal Inc）全球商务开发总裁、伟东包装（香港）集团有限公司总经理、Heckmman Corp. CEO、百岁山意大利有限责任公司（Ganten Italia Srl）创始总裁、每日食品欧洲委员会主席及国际数字经济创新组织（IECIA）执行董事等职务。具有丰富的企业投资和规划以及品牌建设和运营的成功经验，涉及运营和投资的企业跨行遍布于包装技术、食品饮料、文旅康养、医药和数字科技等行业。2025 年 7 月至今任公司董事、执行总裁。

李惠跃先生，1964 年出生，中国国籍，无境外永久居留权，硕士研究生学历，高级工程师。1987 年化工部上海化工研究院无机化工专业硕士毕业，1987 至 2001 年于化工部上海化工研究院从事化工技术与开发，任化肥研究所、化肥工程技术中心副总工程师，原化工部首批跨世纪人才；曾先后任兰溪市神和精细化学品有限公司、浙江巍华化工有限公司总经理、浙江埃森化学有限公司董事长、总经理、总工程师；2023 年 2 月至 2025 年 7 月任公司副董事长；2025 年 7 月至今任公司董事、总工程师。

戴贞亮先生，1969 年出生，中国国籍，无境外永久居留权，本科学历。1988 年 6 月至 2005 年 8 月，任建设银行景德镇市分行营业部科长；2005 年 8 月至 2006 年 12 月，任建设银行景德镇市分行公司业务部副总经理；2006 年 12 月至 2007 年 9 月，任建设银行景德镇市分行建昌支行副行长；2007 年 9 月至 2015 年 7 月任建设银行景德镇市分行公司业务部总经理；2015 年 7 月至 2016 年 3 月任建设银行景德镇市分行建昌支行行长；2016 年 3 月至 2025 年 7 月任公司副总经理；2019 年 8 月至今担任公司党委书记；2020 年 4 月至今担任公司工会主席；2025 年 7 月至今任公司职工董事。

刘洪先生，1960 年出生，中国国籍，无境外永久居留权，本科学历，高级经济师。曾就职于国家地震局、国家物价局、中国诚信证券评估有限公司、中山证券有限公司和中国诚信信用管理股份有限公司；曾任西安博通资讯股份有限公司独立董事、江西富祥药业股份有限公司、北京北角文化股份有限公司独立董事；2015 年 8 月至今任西安天瑞达光电技术股份有限公司董事；2021 年 8 月至今任公司独立董事。

陈祥强先生，1979 年出生，中国国籍，无境外永久居留权，硕士研究生学历，拥有法律职业资格及上市公司独立董事任职资格。先后任职于山东洁晶集团股份有限公司、江西富祥药业股份有限公司、杭州蓝天园林生态科技股份有限公司、聆达集团股份有限公司、山东绿霸化工股份有限公司。现任延祚丰修（上海）管理咨询中心执行董事、上海财经大学金融学院兼职导师。2022 年 4 月至今任公司独立董事。

计小青女士，1973 年出生，中国国籍，无境外永久居留权，民盟盟员，会计学博士、注册会计师，曾任上海英方软件股份有限公司、聆达集团股份有限公司、纵目科技（上海）股份有限公司独立董事，现任上海财经大学公共管理学院教授、博士生导师，裕太微电子股份有限公司独立董事、上海和元生物技术（集团）股份有限公司独立董事、上海世禹精密设备股份有限公司独立董事、上海达坦能源科技股份有限公司独立董事、国联人寿保险股份有限公司独立董事、兴证证券资产管理有限公司独立董事；2023 年 12 月至今任公司独立董事。

刘英女士，1981 年出生，中国国籍，无境外永久居留权，本科学历。毕业于武汉工程大学(原武汉化工学院) 制药工程专业。2004 年 6 月至 2010 年 6 月，任职于浙江新华制药有限公司，从事化学原料药的国内注册工作；2010 年 7 月至今任职于公司，历任公司 QA 经理、质量总监、副总经理，2019 年 10 月 26 日至今任公司副总经理。

张祥明先生，1975 年出生，中国国籍，无境外永久居留权，本科学历。1996 年 11 月至 2004 年 2 月先后任浙江永宁制药厂科员、车间工段长、车间主任等职，主要从事青霉素类、头孢类医药原料药及中间体的研发和生产管理工作，2004 年 2 月至 2012 年 8 月先后任富祥有限生产部经理、总经理助理、副总经理等职；2012 年 8 月至今任公司副总经理。

魏海鹏先生，1976 年出生，中国国籍，中共党员，无境外永久居留权，本科学历，工程师。1999 年 7 月至 2006 年 9 月，就职于浙江海正药业股份有限公司，历任车间技术员、

技术主管、车间主任；2006 年 9 月至 2009 年 7 月，任台州海辰药业有限公司生产部经理；2009 年 7 月至 2016 年 10 月，任江西如益科技发展有限公司副总经理、常务副总经理；2016 年 10 月至 2021 年 6 月，任潍坊奥通药业有限公司总经理；2021 年 6 月至 2022 年 1 月，任景德镇富祥生命科技有限公司总经理。2022 年 1 月至今任公司副总经理。

陈应惠先生，1982 年出生，中国国籍，无境外居留权，本科学历，工程师。2003 年 07 月毕业于浙江工业大学化学工程与工艺（精细化工）专业。2003 年 08 月至 2011 年 10 月，历任浙江海正化工股份有限公司技术员、研发组长、车间主任、研发中心副主任；2011 年 11 月至 2017 年 10 月，历任江西富祥药业股份有限公司总经理秘书、技术中心副主任、厂长、潍坊奥通药业有限公司副总经理；2017 年 12 月至 2020 年 4 月，任浙江仙居君业药业有限公司董事长助理兼常务副总经理；2020 年 8 月至 2023 年 2 月，任南平铭正医药化学有限公司执行董事；2023 年 3 月 3 日至 2026 年 1 月任公司副总经理。

杨光先生，1987 年出生，中国国籍，中共党员，无境外永久居留权，本科学历，中级会计师。2009 年至今，就职于公司财务部，历任经理助理、财务副经理、财务副总监。2022 年 4 月至今任公司财务总监。

彭云女士，1992 年出生，中国国籍，中共党员，无境外永久居留权，本科学历。自 2012 年至今，就职于公司证券投资部，历任公司证券事务专员、证券事务代表、证券事务总监，协助公司完成了股份制改革、IPO 发行、公开发行可转换公司债券、向特定对象发行股票等重大事项。2022 年 4 月至今任公司副总经理、董事会秘书。

控股股东、实际控制人同时担任上市公司董事长和总经理的情况

适用 不适用

公司于 2025 年 7 月 14 日召开第五届董事会第一次会议，审议通过了《关于选举公司第五届董事会董事长的议案》《关于聘任公司总裁的议案》，选举包建华先生为公司第五届董事会董事长并聘任包建华先生为公司总裁。

(1) 关于包建华先生兼任董事长及总裁的合理性说明

包建华先生作为公司的实际控制人，同时担任董事长兼总裁，有利于实现公司决策层与执行层的高效衔接，在保证决策效率的同时，确保公司长期经营战略的稳定性与连续性。该安排符合公司现阶段经营管理需求，不存在损害公司及中小股东利益的情形。

（2）关于董事会与总经理职权的合理划分

公司已依据《公司法》《公司章程》及相关议事规则，明确划分了董事会与总经理的职权边界。董事会负责决定公司经营方针、重大投资计划、审议财务预决算及任免高级管理人员等事项；总经理负责组织实施董事会决议、主持日常生产经营及业务管理等工作。两者权责清晰，形成了科学的决策与执行机制。

（3）关于保持上市公司独立性的具体措施

尽管包建华先生身兼两职，但公司已建立健全有效的治理与监督机制，确保上市公司在人员、资产、财务、机构、业务等方面的独立性：

治理结构制衡：公司董事会中独立董事占比符合监管要求，审计、提名、薪酬与考核等专门委员会均由独立董事担任召集人，对关键事项进行独立判断。

管理团队分工：公司聘请程健祖先生担任董事、执行总裁，协助总裁统筹日常经营管理工作，形成了有效的经营管理分工与协作机制。

关键人员独立性：公司副总经理、财务总监、董事会秘书等关键高级管理人员均由董事会独立聘任，未在控股股东单位兼任除董事外的任何职务。

关联交易规范：公司严格履行关联交易审议程序，涉及控股股东及实际控制人的事项，关联董事及关联股东均按规定回避表决。

综上，公司在实际控制人兼任董事长及总裁的情况下，通过完善的治理架构与严格的内部控制，能够有效保障上市公司的独立性，防范潜在利益冲突风险，切实维护公司及全体股东的合法权益。

在股东单位任职情况

适用 不适用

在其他单位任职情况

适用 不适用

| 任职人员姓名 | 其他单位名称 | 在其他单位担任的职务 | 任期起始日期 | 任期终止日期 | 在其他单位是否领取报酬津贴 |
|--------|--------------|------------|-------------|--------|---------------|
| 包建华 | 浙江黄岩大众工贸有限公司 | 监事 | 2013年04月12日 | | 否 |

| | | | | | |
|----------------------|--------------------|----------|-------------|-------------|---|
| 包建华 | 江西威琅陶瓷科技有限责任公司 | 监事 | 2016年02月01日 | | 否 |
| 包建华 | 浮梁巅峰归来置业有限公司 | 监事 | 2020年09月10日 | | 否 |
| 包建华 | 浮梁巅峰归来文化发展有限公司 | 监事 | 2021年02月24日 | | 否 |
| 包建华 | 景德镇昌江九银村镇银行股份有限公司 | 董事 | 2020年09月07日 | | 否 |
| 包建华 | 景德镇景安企业管理合伙企业 | 执行事务合伙人 | 2023年09月26日 | | 否 |
| 包建华 | 景德镇景康企业管理合伙企业 | 执行事务合伙人 | 2023年09月26日 | | 否 |
| 包建华 | 景德镇景帆企业管理合伙企业 | 执行事务合伙人 | 2023年09月26日 | | 否 |
| 包建华 | 景德镇市古镇陶瓷有限公司 | 执行董事 | 2019年11月21日 | | 否 |
| 包建华 | 江西富祥控股集团有限公司 | 执行董事 | 2021年11月23日 | | 否 |
| 包建华 | 景德镇市新丝路贸易有限公司 | 执行董事 | 2019年11月27日 | | 否 |
| 包建华 | 景德镇市手尚陶瓷文化传播有限公司 | 执行董事 | 2014年03月31日 | | 否 |
| 包建华 | 景德镇祥吉陶瓷文化有限公司 | 执行董事 | 2020年09月10日 | | 否 |
| JIZU JOHN CHENG(程健祖) | 辽宁万兴隆国际温泉酒店有限公司 | 董事, 经理 | 2025年02月17日 | | 否 |
| JIZU JOHN CHENG(程健祖) | 中水(上海)科技有限公司 | 执行董事 | 2013年07月16日 | 2025年10月22日 | 否 |
| JIZU JOHN CHENG(程健祖) | 长春滔达饮料有限公司 | 执行董事 | 2011年07月20日 | | 否 |
| 程荣武 | 上海凌富药物研究有限公司 | 董事 | 2021年03月04日 | | 否 |
| 刘洪 | 西安天瑞达光电技术股份有限公司 | 董事 | 2015年08月01日 | | 否 |
| 刘洪 | 北京北角文化股份有限公司 | 董事 | 2015年08月01日 | 2025年6月21日 | 否 |
| 陈祥强 | 延祥丰修(上海)管理咨询中心 | 执行董事 | 2021年04月13日 | | 否 |
| 陈祥强 | 浙江帕瓦新能源股份有限公司 | 独立董事 | 2025年09月15日 | | 是 |
| 陈祥强 | 山东绿霸化工股份有限公司 | 独立董事 | 2021年12月30日 | 2025年01月14日 | 是 |
| 计小青 | 上海财经大学财经研究所 | 教授、博士生导师 | 2015年07月01日 | | 是 |
| 计小青 | 裕太微电子股份有限公司 | 独立董事 | 2021年11月05日 | | 是 |
| 计小青 | 纵目科技(上海)股份有限公司 | 独立董事 | 2021年10月15日 | | 是 |
| 计小青 | 上海达坦能源科技股份有限公司 | 独立董事 | 2021年11月25日 | | 是 |
| 计小青 | 上海世禹精密设备股份有限公司 | 独立董事 | 2022年12月16日 | | 是 |
| 计小青 | 上海和元生物技术(集团)股份有限公司 | 独立董事 | 2025年11月13日 | | 是 |
| 计小青 | 国联人寿保险股份有限公司 | 独立董事 | 2026年4月22日日 | | 是 |
| 计小青 | 兴证证券资产管理有限公司 | 独立董事 | 2026年3月 | | 是 |

| | | | | | |
|--------------|--------------------|----------------|---------------------|--|---|
| | | | 18 日 | | |
| 张祥明 | 江西昌蓝融汇环境科技有限公司 | 法定代表人、 执行董事 | 2018 年 05 月 08 日 | | 否 |
| 张祥明 | 景德镇市知音家居文化创意实业有限公司 | 监事 | 2017 年 09 月 18 日 | | 否 |
| 戴贞亮 | 景德镇祥吉陶瓷文化有限公司 | 监事 | 2020 年 09 月 10 日 | | 否 |
| 魏海鹏 | 上海凌富药物研究有限公司 | 监事 | 2022 年 07 月 19 日 | | 否 |
| 陈应惠 | 上海凌富药物研究有限公司 | 董事 | 2024 年 06 月 03 日 | | 否 |
| 在其他单位任职情况的说明 | 无 | | | | |

公司现任及报告期内离任董事和高级管理人员近三年证券监管机构处罚的情况

适用 不适用

3、董事、高级管理人员薪酬情况

董事、高级管理人员薪酬的决策程序、确定依据、实际支付情况

(1) 决定程序：董事报酬经公司股东会审议批准，高级管理人员报酬按照公司《董事会薪酬与考核委员会工作规则》的规定，结合公司业绩情况制定相应报酬标准，经董事会审议通过批准。

(2) 确定依据：结合董事及高级管理人员管理岗位的主要范围、职责、重要性及其他相关企业岗位的薪酬水平制定计划，依托公司《董事津贴管理制度》及《高级管理人员薪酬考核制度》进行确认。

(3) 实际支付情况：已按规定及时支付。

公司报告期内董事和高级管理人员薪酬情况

单位：万元

| 姓名 | 性别 | 年龄 | 职务 | 任职状态 | 从公司获得的税前报酬总额 | 是否在公司关联方获取报酬 |
|--------------------------|----|----|---------|------|--------------|--------------|
| 包建华 | 男 | 49 | 董事长、总裁 | 现任 | 132.93 | 否 |
| JIZU JOHN CHENG (程健祖) | 男 | 66 | 董事、执行总裁 | 任免 | 56.58 | 否 |
| 李惠跃 | 男 | 62 | 董事 | 现任 | 100.38 | 否 |
| 程荣武 | 男 | 57 | 董事 | 离任 | 38.07 | 否 |
| 柯丹 | 女 | 50 | 董事 | 离任 | 37.18 | 否 |
| 刘洪 | 男 | 66 | 独立董事 | 现任 | 11.9 | 否 |
| 陈祥强 | 男 | 48 | 独立董事 | 现任 | 11.9 | 否 |
| 计小青 | 女 | 53 | 独立董事 | 现任 | 11.9 | 否 |
| 刘英 | 女 | 45 | 副总经理 | 现任 | 66.51 | 否 |
| 张祥明 | 男 | 51 | 副总经理 | 现任 | 67.45 | 否 |
| 戴贞亮 | 男 | 57 | 职工代表董事 | 任免 | 58.91 | 否 |
| 魏海鹏 | 男 | 50 | 副总经理 | 现任 | 80.85 | 否 |
| 陈应惠 | 男 | 44 | 副总经理 | 离任 | 70.84 | 否 |
| 杨光 | 男 | 39 | 财务总监 | 现任 | 44.83 | 否 |

| | | | | | | |
|----|----|----|------------|----|-------|----|
| 彭云 | 女 | 34 | 副总经理、董事会秘书 | 现任 | 43.17 | 否 |
| 合计 | -- | -- | -- | -- | 833.4 | -- |

| | |
|------------------------------|--|
| 报告期末全体董事和高级管理人员实际获得薪酬的考核依据 | 非独立董事和高级管理人员依据公司规章制度、薪酬体系及绩效考核体系确定。在公司担任具体管理职务的董事，根据其具体岗位领取相应报酬；公司每月为独立董事发放津贴。 |
| 报告期末全体董事和高级管理人员实际获得薪酬的考核完成情况 | 已完成 |
| 报告期末全体董事和高级管理人员实际获得薪酬的递延支付安排 | 无 |
| 报告期末全体董事和高级管理人员实际获得薪酬的止付追索情况 | 无 |

其他情况说明

适用 不适用

2025 年，公司三大业务协同发展。新能源锂电池电解液添加剂业务方面，受动力电池市场需求持续增长、储能电池需求快速爆发的影响，拉动上游锂电材料需求攀升，促使 VC、FEC 等锂电池电解液添加剂产品在第四季度大幅上涨，与此同时 VC、FEC 产品出货量增加；医药制造业务方面，公司医药产品的市场竞争仍然激烈，但公司医药核心产品他唑巴坦、舒巴坦的主要原材料 6-APA 等价格下降，推动医药业务毛利率有所提升。以上因素综合推动公司整体经营业绩改善，使得归属于上市公司股东的净利润同比大幅减亏。因此部分董事、高管薪酬绩效考核超额完成，负责生产管理的高级管理人员薪酬同比增长，其他董事、高管薪酬微调。

七、报告期内董事履行职责的情况

1、董事出席董事会及股东会的情况

| 董事出席董事会及股东会的情况 | | | | | | | |
|----------------------|--------------|-----------|--------------|-----------|---------|------------------|---------|
| 董事姓名 | 本报告期应参加董事会次数 | 现场出席董事会次数 | 以通讯方式参加董事会次数 | 委托出席董事会次数 | 缺席董事会次数 | 是否连续两次未亲自参加董事会会议 | 出席股东会次数 |
| 包建华 | 7 | 6 | 1 | 0 | 0 | 否 | 4 |
| 李惠跃 | 7 | 7 | 0 | 0 | 0 | 否 | 4 |
| JIZU JOHN CHENG(程健祖) | 4 | 3 | 1 | 0 | 0 | 否 | 1 |
| 戴贞亮 | 4 | 4 | 0 | 0 | 0 | 否 | 1 |
| 程荣武 | 3 | 3 | 0 | 0 | 0 | 否 | 3 |
| 柯丹 | 3 | 2 | 1 | 0 | 0 | 否 | 3 |
| 刘洪 | 7 | 2 | 5 | 0 | 0 | 否 | 4 |
| 陈祥强 | 7 | 2 | 5 | 0 | 0 | 否 | 4 |
| 计小青 | 7 | 2 | 5 | 0 | 0 | 否 | 4 |

连续两次未亲自出席董事会的说明

无

2、董事对公司有关事项提出异议的情况

董事对公司有关事项是否提出异议

是 否

报告期内董事对公司有关事项未提出异议。

3、董事履行职责的其他说明

董事对公司有关建议是否被采纳

是 否

董事对公司有关建议被采纳或未被采纳的说明

报告期内，公司全体董事严格按照《公司法》《深圳证券交易所创业板股票上市规则》等法律、法规和《公司章程》《独立董事工作制度》的规定，认真履行职责，恪尽职守，勤勉尽责，维护公司利益，维护全体股东尤其是中小股东的利益，积极出席相关会议，对各项议案进行认真审议，对公司重大事项发表了相关意见。此外，独立董事除积极主动了解公司的生产经营情况、内部控制和财务状况外，还通过电话、微信等方式与公司其他董事、高级管理人员及相关工作人员保持密切联系，及时获悉公司各重大事项的进展情况，掌握公司的运行动态，对公司经营管理提出建议和意见，还经常关注有关公司的相关报道，有效履行了独立董事职责。

八、董事会下设专门委员会在报告期内的情况

| 委员会名称 | 成员情况 | 召开会议次数 | 召开日期 | 会议内容 | 提出的重要意见和建议 | 其他履行职责的情况 | 异议事项具体情况（如有） |
|----------|-------------|--------|-------------|--|---|-----------|--------------|
| 薪酬与考核委员会 | 柯丹、陈祥强、刘洪 | 2 | 2025年04月04日 | 审议通过了《关于高级管理人员薪酬的议案》《关于董事薪酬的议案》《关于监事薪酬的议案》 | 严格按照《公司法》《公司章程》开展工作，根据法规指引要求，勤勉尽责，审议了董监高薪酬方案，对公司董事和高级管理人员的年度履职情况以及薪酬考核进行监督。 | - | - |
| 薪酬与考核委员会 | 李惠跃、陈祥强、刘洪 | | 2025年11月25日 | 审议通过《关于公司第一期股票期权激励计划（草案）及其摘要的议案》《关于公司第一期股票期权激励计划实施考核管理办法的议案》《关于提请股东会授权董事会办理第一期股票期权激励计划相关事宜的议案》 | 严格按照《公司法》《公司章程》开展工作，根据法规指引要求，勤勉尽责，审议了股票期权激励计划草案，并结合公司实际情况对股票期权激励计划提出建议。 | - | - |
| 审计委员会 | 计小青、程荣武、陈祥强 | 2 | 2025年02月21日 | 《关于变更募集资金用途并将剩余募集资金永久补充流动资金的议案》 | 严格按照《公司法》《公司章程》开展工作，根据法规指引要求，勤勉尽责，对变更募集资金用途的议案进行审议，并提出建议。 | - | - |
| 审计委员会 | 计小青、程荣武、陈祥强 | | 2025年04月14日 | 审议通过了《2024年度财务报告》《2024年度审计报告》《2024年度财务决算报告》《关于<2024年度内部控制自我评价报告>的议案》 | 严格按照《公司法》《公司章程》开展工作，勤勉尽责，审核公司定期财务报告、续聘会计师事务所等事 | - | - |

| | | | | | | | |
|-------|-------------|---|------------------|---|---|---|---|
| | | | | 《关于 2024 年度利润分配预案的议案》《关于 2024 年度募集资金存放与使用情况的专项报告》《关于向银行申请综合授信额度并为子公司提供担保的议案》《关于续聘 2025 年度审计机构的议案》《2025 年第一季度财务报告》《关于使用部分闲置自有资金进行现金管理的议案》《关于 2024 年度计提资产减值准备的议案》《关于开展外汇套期保值业务的议案》《关于对会计师事务所 2024 年度履职情况评估及履行监督职责情况报告的议案》 | 项,并结合公司实际情况对内部审计情况提出建议,指导内部审计工作有序开展。 | | |
| 审计委员会 | 计小青、戴贞亮、陈祥强 | 3 | 2025 年 07 月 14 日 | 审议通过了《关于聘任公司财务总监的议案》《关于聘任公司审计负责人的议案》 | 严格按照《公司法》《公司章程》开展工作,根据法规指引要求,勤勉尽责,对公司高级管理人员的任职资格进行了审核并提出建议。 | - | - |
| 审计委员会 | 计小青、戴贞亮、陈祥强 | | 2025 年 08 月 15 日 | 审议通过了《2025 年半年度财务报告》《关于 2025 年上半年度募集资金存放与使用情况的专项报告》《2025 年半年度公司内部审计工作报告》 | 严格按照《公司法》《公司章程》开展工作,勤勉尽责,审核公司定期财务报告。 | - | - |
| 审计委员会 | 计小青、戴贞亮、陈祥强 | | 2025 年 10 月 24 日 | 审议通过了《2025 年第三季度报告》 | 严格按照《公司法》《公司章程》开展工作,勤勉尽责,审核公司定期财务报告。 | - | - |
| 提名委员会 | 刘洪、陈祥强、程荣武 | 1 | 2025 年 06 月 25 日 | 审议通过了《关于公司董事会换届选举暨提名第五届董事会非独立董事候选人的议案》《关于公司董事会换届选举暨提名第五届董事会独立董事候选人的议案》 | 严格按照《公司法》《公司章程》开展工作,根据法规指引要求,勤勉尽责,对公司非独立董事和独立董事的任职资格进行了审核并提出建议。 | - | - |
| 提名委员会 | 刘洪、陈祥强、戴贞亮 | 1 | 2025 年 07 月 14 日 | 《关于聘任公司总裁的议案》《关于聘任公司高级管理人员的议案》《关于聘任公司财务总监的议案》《关于聘任公司董事会秘书的议案》 | 严格按照《公司法》《公司章程》开展工作,根据法规指引要求,勤勉尽责,对公司高级管理人员的任职资格进行了审核并提出建议。 | - | - |

九、审计委员会工作情况

审计委员会在报告期内的监督活动中发现公司是否存在风险

是 否

审计委员会对报告期内的监督事项无异议。

十、公司员工情况

1、员工数量、专业构成及教育程度

| | |
|---------------------|-------|
| 报告期末母公司在职员工的数量(人) | 661 |
| 报告期末主要子公司在职员工的数量(人) | 1,002 |
| 报告期末在职员工的数量合计(人) | 1,663 |
| 当期领取薪酬员工总人数(人) | 1,663 |

| | |
|---------------------------|-----------|
| 母公司及主要子公司需承担费用的离退休职工人数（人） | 30 |
| 专业构成 | |
| 专业构成类别 | 专业构成人数（人） |
| 生产人员 | 1,153 |
| 销售人员 | 26 |
| 技术人员 | 309 |
| 财务人员 | 26 |
| 行政人员 | 149 |
| 合计 | 1,663 |
| 教育程度 | |
| 教育程度类别 | 数量（人） |
| 硕士研究生及以上 | 30 |
| 大学本科 | 301 |
| 大专 | 380 |
| 大专以下 | 952 |
| 合计 | 1,663 |

2、薪酬政策

公司员工薪酬政策注重企业发展与员工个人利益相结合，薪酬水平与公司发展阶段及效益相结合，共同分享企业发展成果，通过合理规范的管理确保公平性与竞争性。公司薪酬政策分为月收入 and 年收入，并设立相应的专项奖制度，通过相应的考核机制如股权激励等充分激发员工的积极性与创造性。

3、培训计划

公司注重对员工进行企业文化、安全管理、质量管理、人员卫生、职业健康、日常管理以及各项技能提升等方面的培训，主要采取内部培训和外部培训相结合的方式进行，培训工作做到了年初有计划，年终有总结，培训有存档，人人有档案。

报告期内，公司及子公司共组织安排培训 1635 场，累计达 40361 人次，各类培训总计达课时 61111（h），员工培训覆盖率 100%。

4、劳务外包情况

适用 不适用

十一、公司利润分配及资本公积金转增股本情况

报告期内利润分配政策，特别是现金分红政策的制定、执行或调整情况

适用 不适用

公司分别于 2025 年 4 月 24 日、2025 年 5 月 16 日召开了第四届董事会第二十七次会议、第四届监事会第十七次会议和 2024 年年度股东大会，审议通过了《关于 2024 年度利

利润分配预案的议案》。根据《公司章程》的有关规定，结合公司实际情况，2024 年度利润分配预案为：不派发现金红利，不送红股，不以公积金转增股本。

2024 年度不进行利润分配的原因：

根据中国证券监督管理委员会《关于进一步落实上市公司现金分红有关事项的通知》《上市公司监管指引第 3 号—上市公司现金分红》以及《公司章程》等有关规定：公司原则上应当每年度采取现金方式分配股利。公司该年度的可分配利润为正值，且如无重大投资计划或重大现金支出等事项发生，应当采取现金方式分配股利。

鉴于公司合并报表或母公司报表当年度未实现盈利，且考虑战略发展需要，对经营性的流动资金需求较大，为兼顾公司实际情况与可持续发展战略，公司需保持相应的流动资金，以保障公司健康可持续发展，更好地维护股东的长远利益。综合考虑公司长期发展目标和短期经营实际情况，在符合法律法规和公司章程关于利润分配原则的前提下，经董事会研究，公司 2024 年度拟不进行利润分配和资本公积转增股本。

公司未分配利润将累积滚存至下一年度，以满足公司各项业务的开展及流动资金需要，支持公司中长期发展战略的顺利实施，保障公司正常经营和稳定发展，增强公司抵御风险的能力。公司重视对投资者的合理投资回报，今后仍将严格按照相关法律法规和《公司章程》等规定，综合考虑与利润分配相关的各种因素，从有利于公司发展和投资者回报的角度出发，积极履行公司的利润分配制度，与广大投资者共享公司发展成果。

| 现金分红政策的专项说明 | |
|--|-----|
| 是否符合公司章程的规定或股东会决议的要求： | 是 |
| 分红标准和比例是否明确和清晰： | 是 |
| 相关的决策程序和机制是否完备： | 是 |
| 独立董事是否履职尽责并发挥了应有的作用： | 是 |
| 公司未进行现金分红的，应当披露具体原因，以及下一步为增强投资者回报水平拟采取的举措： | 不适用 |
| 中小股东是否有充分表达意见和诉求的机会，其合法权益是否得到了充分保护： | 是 |
| 现金分红政策进行调整或变更的，条件及程序是否合规、透明： | 不适用 |

公司报告期利润分配预案及资本公积金转增股本预案与公司章程和分红管理办法等的相关规定一致

是 否 不适用

公司报告期利润分配预案及资本公积金转增股本预案符合公司章程等的相关规定。

本年度利润分配及资本公积金转增股本情况

| | |
|-------------------------|-------------|
| 分配预案的股本基数（股） | 538,648,934 |
| 现金分红金额（元）（含税） | 0.00 |
| 以其他方式（如回购股份）现金分红金额（元） | 0.00 |
| 现金分红总额（含其他方式）（元） | 0.00 |
| 现金分红总额（含其他方式）占利润分配总额的比例 | 0.00% |
| 本次现金分红情况 | |
| 其他 | |

利润分配或资本公积金转增预案的详细情况说明

根据《公司章程》的有关规定，结合公司实际情况，2025 年度利润分配预案为：不派发现金红利，不送红股，不以公积金转增股本。

公司报告期内盈利且母公司可供股东分配利润为正但未提出现金红利分配预案

适用 不适用

十二、公司股权激励计划、员工持股计划或其他员工激励措施的实施情况

适用 不适用

1、股权激励

1) 2025 年 11 月 27 日，公司召开了第五届董事会第四次会议，审议通过了《关于公司第一期股票期权激励计划（草案）及其摘要的议案》《关于公司第一期股票期权激励计划实施考核管理办法的议案》。

2) 2025 年 12 月 15 日，公司召开 2025 年第三次临时股东会，审议通过了《关于公司第一期股票期权激励计划（草案）及其摘要的议案》《关于公司第一期股票期权激励计划实施考核管理办法的议案》。

3) 2026 年 1 月 16 日，公司召开了第五届董事会第六次会议，审议通过了《关于调整公司第一期股票期权激励计划相关事项的议案》《关于向公司第一期股票期权激励计划激励对象首次授予股票期权的议案》。

鉴于公司本次激励计划首次授予股票期权的激励对象中有 1 名激励对象自愿放弃获授股票期权，不再属于本次激励计划的激励对象范围。根据本次激励计划相关规定和公司 2025 年第三次临时股东会的授权，董事会对本次激励计划拟首次授予激励对象名单与拟授予权益数量进行调整。调整后，本次激励计划首次授予股票期权激励对象由 50 人调整为 49 人，拟授予股票期权总数由 620 万份调整为 605 万份，其中首次授予股票期权数量由 505 万份调整为 490 万份，预留数量为 115 万份不变。授予价格为 16.15 元/股。

4) 2026 年 1 月 27 日，公司完成第一期股票期权激励计划首次授予部分登记。

董事、高级管理人员获得的股权激励

适用 不适用

单位：股

| 姓名 | 职务 | 年初持有股票期权数量 | 报告期新授予股票期权数量 | 报告期内可行权股数 | 报告期内已行权股数 | 报告期内已行权股数行权价格（元/股） | 期末持有股票期权数量 | 报告期末市价（元/股） | 期初持有限制性股票数量 | 本期已解锁股份数量 | 报告期新授予限制性股票数量 | 限制性股票的授予价格（元/股） | 期末持有限制性股票数量 |
|-----------------------|---------|------------|--------------|-----------|-----------|--------------------|------------|-------------|-------------|-----------|---------------|-----------------|-------------|
| JIZU JOHN CHEN G（程健祖） | 董事、执行总裁 | 0 | 470,000 | 0 | 0 | 0 | 470,000 | 15.11 | 0 | 0 | 0 | 0 | 0 |
| 李惠跃 | 董事 | 0 | 300,000 | 0 | 0 | 0 | 300,000 | 15.11 | 0 | 0 | 0 | 0 | 0 |

| | | | | | | | | | | | | | |
|--------|---|---|-----------|---|---|----|-----------|-------|---|---|---|----|---|
| | | | 0 | | | | 0 | | | | | | |
| 戴贞亮 | 职工代表董事 | 0 | 150,000 | 0 | 0 | 0 | 150,000 | 15.11 | 0 | 0 | 0 | 0 | 0 |
| 张祥明 | 副总经理 | 0 | 210,000 | 0 | 0 | 0 | 210,000 | 15.11 | 0 | 0 | 0 | 0 | 0 |
| 刘英 | 副总经理 | 0 | 210,000 | 0 | 0 | 0 | 210,000 | 15.11 | 0 | 0 | 0 | 0 | 0 |
| 魏海鹏 | 副总经理 | 0 | 210,000 | 0 | 0 | 0 | 210,000 | 15.11 | 0 | 0 | 0 | 0 | 0 |
| 彭云 | 副总经理、董事会秘书 | 0 | 150,000 | 0 | 0 | 0 | 150,000 | 15.11 | 0 | 0 | 0 | 0 | 0 |
| 杨光 | 财务总监 | 0 | 110,000 | 0 | 0 | 0 | 110,000 | 15.11 | 0 | 0 | 0 | 0 | 0 |
| 合计 | -- | 0 | 1,810,000 | 0 | 0 | -- | 1,810,000 | -- | 0 | 0 | 0 | -- | 0 |
| 备注（如有） | 报告期内，公司实施第一期股票期权激励计划，本次激励计划于 2026 年 1 月 27 日在中国证券登记结算有限责任公司深圳分公司办理登记完成。 | | | | | | | | | | | | |

高级管理人员的考评机制及激励情况

（1）考核指标及评价标准

激励对象获授的股票期权能否行权将根据公司、激励对象两个层面的考核结果共同确定。

1) 公司层面业绩考核要求

本次股票期权激励计划项下，公司层面业绩的考核年度为 2026 年、2027 年和 2028 年三个会计年度，分年度进行业绩考核，以达到业绩考核目标作为激励对象当期行权的前提条件之一。

首次及预留授予股票期权的各年度业绩考核目标如下表所示：

| 行权期 | 考核年度 | 公司层面业绩考核目标 |
|--------|---------|---------------------------------------|
| 第一个行权期 | 2026 年度 | 以 2024 年营业收入为基数，2026 年营业收入增长率不低于 28% |
| 第二个行权期 | 2027 年度 | 以 2024 年营业收入为基数，2027 年营业收入增长率不低于 50% |
| 第三个行权期 | 2028 年度 | 以 2024 年营业收入为基数，2028 年营业收入增长率不低于 100% |

注 1：上述营业收入以经公司聘请的会计师事务所审计的合并报表所载数据为计算依据；

注 2：若预留股票期权在公司 2026 年第三季度报告披露后授予，则预留股票期权第一个行权期考核年度为 2027 年，第二个行权期考核年度为 2028 年。

行权期内，公司为满足行权条件的激励对象办理行权事宜。若各行权期内，公司当期业绩水平未达到上述业绩考核目标的，所有激励对象对应的当年计划行权的股票期权均不得行权，由公司注销。

2) 激励对象个人层面的绩效考核要求

激励对象个人层面的绩效考核按照公司内部绩效考核相关制度实施，根据以下考核评级表中对应的考评结果确定激励对象个人层面行权比例，每个会计年度考核一次，具体如下所示：

| | | | | |
|----------|-------------|------------------|------------------|----------|
| 考评结果 (S) | $S \geq 80$ | $80 > S \geq 70$ | $70 > S \geq 60$ | $S < 60$ |
| 评价标准 | A | B | C | D |
| 个人层面行权比例 | 100% | 80% | 50% | 0% |

激励对象当年实际可行权的股票期权数量=个人当年计划行权的股票期权数量×个人层面可行权比例。激励对象未能行权的股票期权由公司注销，不可递延至下一年度。

(2) 考核程序

公司层面业绩考核由公司薪酬与考核委员会负责具体考核工作。

个人层面绩效考核由公司人力资源中心根据公司现行的绩效考核制度，对激励对象考核期间个人绩效完成情况及行为表现情况进行评估，并形成绩效考核报告上交薪酬与考核委员会。公司董事会负责考核结果的审核。

(3) 考核期间与次数

本激励计划的考核年度为 2026-2028 年三个会计年度，公司层面的业绩考核以及个人层面的绩效考核每年考核一次。

(4) 考核结果管理

1) 个人绩效考核结果反馈与申诉：被考核人有权了解自己的考核结果，公司人力资源部应在考核结束后三十个工作日内向被考核人通知考核结果；如激励对象对考核结果有异议，可在接到考核结果通知的五个工作日内向公司人力资源部提出申诉，人力资源部在接到申诉之日起十个工作日内，可根据实际情况对其考核结果进行复核并反馈复核结果。若激励对象对复核结果仍有异议，可向薪酬与考核委员会申诉，薪酬与考核委员会在接到申诉之日起十个工作日内进行复核并确定最终考核结果。

2) 考核记录归档

考核结果归档考核结束后，考核结果作为保密资料由董事会薪酬与考核委员会归档保存，并作为股票期权激励计划行权实施的依据。董事会薪酬与考核委员会须保留所有考核记录，保存期限至少为五年，对于超过保存期限的文件与记录，由董事会薪酬与考核委员会统一销毁。

2、员工持股计划的实施情况

适用 不适用

3、其他员工激励措施

适用 不适用

十三、报告期内的内部控制制度建设及实施情况

1、内部控制建设及实施情况

报告期内，公司根据《企业内部控制基本规范》及其配套指引的规定和其他内部控制监管要求，结合公司的实际情况、自身特点和管理需要，制定了贯穿于公司生产经营各层面、各环节的内部控制体系，并不断完善内部控制制度建设，建立了一套设计科学、运行有效的内部控制体系，公司的内部控制能够涵盖公司经营管理的主要方面，不存在重大遗漏；纳入评价范围的单位、业务和事项以及高风险领域涵盖了公司经营管理的主要方面，不存在重大遗漏；公司内部控制设计合理，内部控制执行有效，不存在重大遗漏。由审计委员会、内部审计部门共同组成公司的风险内控管理体系，强化内审部门对公司内部控制制度执行情况的监督力度，提高内部审计工作的深度和广度，通过内部控制体系的运行、分析与评价，有效防范了经营管理中的风险，促进内部控制目标的实现。

报告期内，公司及时组织关键管理人员参加监管合规学习，提高管理层的公司治理水平。有针对性地开展面向中层管理人员合规培训，以提高风险防范意识，强化合规经营意识，确保内部控制制度得到有效执行，切实提升公司规范运作水平，促进公司健康可持续发展。

报告期内，公司依据企业内部控制规范体系及公司内部控制评价方法规定的程序组织开展了内部控制评价工作。根据公司内部控制重大缺陷的认定情况，于内部控制评价报告基准日，公司不存在财务报告、非财务报告的内部控制重大缺陷。董事会认为，公司已经按照企业内部控制规范体系和相关规定的要求在所有重大方面保持了有效的财务报告及非财务报告的内部控制。

2、报告期内发现的内部控制重大缺陷的具体情况

是 否

十四、公司报告期内对子公司的管理控制情况

对子公司的管理控制存在异常

是 否

十五、内部控制评价报告及内部控制审计报告

1、内控评价报告

| | | |
|------------------------------|--|--|
| 内部控制评价报告全文披露日期 | 2026 年 04 月 28 日 | |
| 内部控制评价报告全文披露索引 | 巨潮资讯网（www.cninfo.com.cn） | |
| 纳入评价范围单位资产总额占公司合并财务报表资产总额的比例 | | 100.00% |
| 纳入评价范围单位营业收入占公司合并财务报表营业收入的比例 | | 100.00% |
| 缺陷认定标准 | | |
| 类别 | 财务报告 | 非财务报告 |
| 定性标准 | 1、重大缺陷：控制环境无效；公司董事、监事和高级管理人员舞弊行为；外部审计发现的重大错报未被公司内部控制识别；审计委员会和内部审计机构对内部控制的监督无效；内部控制评价的结果特别是重大缺陷未得到整改。2、重要缺陷：未依照公认会计准则选择和应用会计政策；公司缺乏反舞弊控制措施；对于非常规或特殊交易的账务处理，没有建立相应的控制机制或没有实施且没有相应的补偿性控制；对于期末财务报告过程的控制存在一项或多项缺陷且不能合理保证编制的财务报表达到真实、准确的目标。3、一般缺陷：未构成重大缺陷、重要缺陷标准的其他内部控制缺陷。 | 公司确定的非财务报告内部控制缺陷评价的定性标准如下，出现以下情形的，可认定为重大缺陷，其他情形按影响程度分别确定为重要缺陷或一般缺陷：（1）公司经营或决策严重违反国家法律法规；（2）对于公司重大事项缺乏民主决策程序或虽有程序但未有效执行，导致重大损失；（3）中高级管理人员和高级技术人员流失严重，对公司业务造成重大影响；（4）重要业务缺乏制度控制或系统性失效，且缺乏有效的补偿性控制；（5）公司内控重大缺陷或重要缺陷未得到整改。 |
| 定量标准 | 1、重大缺陷：影响资产总额的错报金额超过资产总额的 5%或影响利润总额的错报金额超过利润总额的 10%。2、重要缺陷：影响资产总额的错报金额超过资产总额的 1%但未超过资产总额的 5%或影响利润总额的错报金额超过利润总额的 3%但未超过利润总额的 10%。3、一般缺陷：对不构成重大缺陷和重要缺陷之外的其他缺陷，会被视为一般缺陷。 | 非财务报告内部控制缺陷评价的定量标准参照财务报告内部控制缺陷评价的定量标准执行。 |
| 财务报告重大缺陷数量（个） | | 0 |
| 非财务报告重大缺陷数量（个） | | 0 |
| 财务报告重要缺陷数量（个） | | 0 |
| 非财务报告重要缺陷数量（个） | | 0 |

2、内部控制审计报告

适用 不适用

| | |
|--|---------------------------|
| 内部控制审计报告中的审议意见段 | |
| 我们认为，江西富祥药业股份有限公司于 2025 年 12 月 31 日按照《企业内部控制基本规范》和相关规定在所有重大方面保持了有效的财务报告内部控制。 | |
| 内控审计报告披露情况 | 披露 |
| 内部控制审计报告全文披露日期 | 2026 年 04 月 28 日 |
| 内部控制审计报告全文披露索引 | 具体内容详见公司在巨潮资讯网上披露的《江西富祥药业 |

| | |
|---------------|-----------------|
| | 股份有限公司内部控制审计报告》 |
| 内控审计报告意见类型 | 标准无保留意见 |
| 非财务报告是否存在重大缺陷 | 否 |

会计师事务所是否出具非标准意见的内部控制审计报告

是 否

会计师事务所出具的内部控制审计报告与董事会的自我评价报告意见是否一致

是 否

报告期或上年度是否被出具内部控制非标准审计意见

是 否

十六、上市公司治理专项行动自查问题整改情况

报告期内，公司不存在自查问题整改情况。

十七、环境信息披露情况

上市公司及其主要子公司是否纳入环境信息依法披露企业名单

是 否

| 纳入环境信息依法披露企业名单中的企业数量（家） | | 6 |
|-------------------------|---------------|---|
| 序号 | 企业名称 | 环境信息依法披露报告的查询索引 |
| 1 | 江西富祥药业股份有限公司 | 企业环境信息依法披露系统（江西） http://qyhjxxyfpl.sthjt.jiangxi.gov.cn:15004/information |
| 2 | 景德镇富祥生命科技有限公司 | 企业环境信息依法披露系统（江西） http://qyhjxxyfpl.sthjt.jiangxi.gov.cn:15004/information |
| 3 | 江西祥太生命科学有限公司 | 企业环境信息依法披露系统（江西） http://qyhjxxyfpl.sthjt.jiangxi.gov.cn:15004/information |
| 4 | 江西如益科技发展有限公司 | 企业环境信息依法披露系统（江西） http://qyhjxxyfpl.sthjt.jiangxi.gov.cn:15004/information |
| 5 | 江西富祥生物科技有限公司 | 企业环境信息依法披露系统（江西） http://qyhjxxyfpl.sthjt.jiangxi.gov.cn:15004/information |
| 6 | 富祥（山东）新材料有限公司 | 企业环境信息依法披露系统（山东） http://221.214.62.226:8090/EnvironmentDisclosure/ |

十八、社会责任情况

报告期内，公司在发展过程中兼顾经济与社会效益，主动承担社会责任义务，强化党建、合法经营、依法纳税、重视环保、热心公益，有效地维护了股东、员工、合作伙伴的合法权益，从而促进公司与社会的协调、和谐发展。主要表现为：

1、强化党建

2025 年公司深刻把握非公企业党建“根与魂”的战略定位，始终秉持“党建强则发展强，发展兴则党建兴”的核心理念，推动党建引领与企业发展同频共振、互促共赢。紧扣“力度融合”党建品牌建设，将党的政治优势、组织优势转化为企业创新优势、发展优势，在稳

固生物医药核心业务阵地的同时，积极布局微生物蛋白新赛道，以高质量党建赋能产业升级、培育壮大新质生产力，充分展现了非公企业党建的示范引领效应。

2、规范治理

公司严格按照《公司法》《证券法》《深圳证券交易所创业板股票上市规则》《深圳证券交易所上市公司自律监管指引第 2 号——创业板上市公司规范运作》和中国证监会有关法律法规的要求，持续深入开展公司治理活动，不断完善公司法人治理结构，建立健全内控制度体系，形成科学有效的职责分工和制衡机制，能够以公司的发展实现员工成长、客户满意、股东受益。

3、员工权益保护

公司严格遵守国家《劳动法》《劳动合同法》等法律法规，完善企业用工制度，健全员工激励机制，加强人才梯队建设，并按照国家相关规定，为员工缴纳各项社会保险和住房公积金，保障员工的合法权益，构建和谐稳定的劳资关系。公司尊重员工，积极听取员工意见，培养员工经营者意识，制定了较为完善的绩效考核体系，充分调动员工工作积极性；持续为员工提供在职培训，全方位提升员工专业能力和素质水平，保证了产品质量的稳定，实现员工与企业的共同成长。

4、投资者关系管理

公司高度重视信息披露工作，不断强化信息披露事务管理，真实、准确、完整、及时、公平的进行信息披露，保障投资者的知情权、参与权的实现，为维护广大投资者权益提供重要支撑。公司通过电话、电子邮件、投资者互动平台、网上业绩说明会、机构调研等方式与投资者建立了良好的沟通，持续提高信息披露透明度，与资本市场保持准确、及时的信息交互传导。

5、扶贫帮困

公司积极组织开展各类爱心慰问活动，“六一”儿童节期间，向周边小学留守儿童送去关爱与学习用品，用心守护少年儿童健康成长；坚持“扶智”和“扶志”相结合，扎实推进帮扶工作，面向周边乡村提供就业岗位与岗前技能培训，持续提升从业人员职业技能与岗位适配能力，以实际行动传递温暖、助力共同富裕。

十九、巩固拓展脱贫攻坚成果、乡村振兴的情况

2025 年，公司秉持“源于社会，回报社会”的理念，将助力乡村振兴作为履行企业社会责任的重要抓手。通过定向采购乡村特色农产品，深化与周边乡村经济合作组织协作等方式，扎实开展消费帮扶，有效拓宽当地农产品销售渠道，年度累计投入 30 余万元，以务实举措助力乡村产业发展，彰显了公司社会责任与时代担当。

第五节 重要事项

一、承诺事项履行情况

1、公司实际控制人、股东、关联方、收购人以及公司等承诺相关方在报告期内履行完毕及截至报告期末尚未履行完毕的承诺事项

适用 不适用

| 承诺事由 | 承诺方 | 承诺类型 | 承诺内容 | 承诺时间 | 承诺期限 | 履行情况 |
|-----------------|--------------|--------------------|--|------------------|------|-------|
| 首次公开发行或再融资时所作承诺 | 包建华; 喻文军 | 股份减持承诺 | 1、本人作为持有发行人 5% 以上股份的股东，将严格履行发行人首次公开发行股票招股说明书披露的股票锁定承诺。2、减持方式。在本人所持发行人股份锁定期届满后，本人减持发行人的股份应符合相关法律法规及证券交易所的相关规则要求，减持方式包括但不限于二级市场集中竞价交易方式、大宗交易方式、协议转让方式等。3、减持价格。本人减持发行人股份的价格根据当时的二级市场价格确定，并应符合相关法律法规及证券交易所的规则要求。4、减持期限。本人将根据相关法律法规及证券交易所规则，结合证券市场情况、发行人股票走势及公开信息、本人需要等情况，自主决策、择机进行减持。5、本人在减持发行人股份前，应提前 3 个交易日予以公告，并按照证券交易所的规则及时、准确、完整地履行信息披露义务。6、本人将严格履行上述承诺事项，并承诺将遵守下列约束措施： (1) 如果未履行上述承诺事项，本人将在发行人股东大会及中国证监会指定报刊上公开说明未履行承诺的具体原因并向发行人的其他股东和社会公众投资者道歉。(2) 如果未履行上述承诺事项，本人持有发行人的股票的锁定期自动延长 6 个月。(3) 如果未履行上述承诺事项，致使投资者在证券交易中遭受损失的，本人将依法赔偿投资者损失。 | 2015 年 12 月 22 日 | 长期 | 正常履行中 |
| 首次公开发行或再融资时所作承诺 | 景德镇市富祥投资有限公司 | 股份减持承诺 | 1、本公司作为持有发行人 5% 以上股份的股东，将严格履行发行人首次公开发行股票招股说明书披露的股票锁定承诺。2、减持方式。在本公司所持发行人股份锁定期届满后，本公司减持发行人的股份应符合相关法律法规及证券交易所的相关规则要求，减持方式包括但不限于二级市场集中竞价交易方式、大宗交易方式、协议转让方式等。3、减持价格。本公司减持发行人股份的价格根据当时的二级市场价格确定，并应符合相关法律法规及证券交易所的规则要求。4、减持期限。本公司将根据相关法律法规及证券交易所规则，结合证券市场情况、发行人股票走势及公开信息、本公司需要等情况，自主决策、择机进行减持。5、本公司在减持发行人股份前，应提前 3 个交易日予以公告，并按照证券交易所的规则及时、准确、完整地履行信息披露义务。6、本公司将严格履行上述承诺事项，并承诺将遵守下列约束措施： (1) 如果未履行上述承诺事项，本公司将在发行人股东大会及中国证监会指定报刊上公开说明未履行承诺的具体原因并向发行人的其他股东和社会公众投资者道歉。(2) 如果未履行上述承诺事项，本公司持有发行人的股票的锁定期自动延长 6 个月。(3) 如果未履行上述承诺事项，致使投资者在证券交易中遭受损失的，本公司将依法赔偿投资者损失。 | 2015 年 12 月 22 日 | 长期 | 正常履行中 |
| 首次公开发行或再融资时所作承诺 | 包建华 | 关于同业竞争、关联交易、资金占用方面 | 1、本人目前不存在自营、与他人共同经营或为他人经营与公司相同、相似业务的情形；2、在持有公司股权的相关期间内，本人将不会采取参股、控股、联营、合营、合作或者其他任何方式直接或间接从事与公司现在和将来业务范围相同、相似或构成实质竞争的业务，也不会协助、促使或代表任何第三方以任何方式直接或间接从事与公司现在和将来业务范围相同、相似或构成实质竞争的业务；并将促使本人控制的其他企业（如有）比照前述规定履行不竞争的义务；3、如因国家政策调整等不可抗力原因导致本人控制的其他企业（如有）将来从事的业务与公司之间的同业竞争可能构成或不可避免时，则本人将在公司提出异议后及时转让或终止上述业务或促使本人控制的其他企业及时转让或终止上述业务；如公司进一步要求， | 2013 年 04 月 09 日 | 长期 | 正常履行中 |

| | | | | | | |
|-----------------|--------------|-----------------------|---|-------------|----|-------|
| | | 的承诺 | 公司并享有上述业务在同等条件下的优先受让权；4、如本人违反上述承诺，公司及公司其他股东有权根据本承诺函依法申请强制本公司履行上述承诺，并赔偿公司及公司其他股东因此遭受的全部损失；同时本人及本人控制的其他企业（如有）因违反上述承诺所取得的利益归公司所有。 | | | |
| 首次公开发行或再融资时所作承诺 | 景德镇市富祥投资有限公司 | 关于同业竞争、关联交易、资金占用方面的承诺 | 本公司现有(如有)及将来与江西富祥药业股份有限公司发生的关联交易是公允的，是按照正常商业行为准则进行的。本公司保证将继续规范并逐步减少与江西富祥药业股份有限公司及其子公司、分公司、合营或联营公司发生关联交易。保证本公司及本公司所控制的公司、分公司、合营或联营公司及其他任何类型的企业不以垄断采购和销售业务渠道等方式干预江西富祥药业股份有限公司的经营，损害其利益。关联交易活动应遵循商业原则,关联交易的价格原则上应不偏离市场独立第三方的价格或收费的标准。作为公司的主要股东，本公司保证将按照法律法规和公司章程的规定，在审议涉及本公司的关联交易时，切实遵守在公司董事会及股东大会进行关联交易表决时的回避程序。 | 2013年04月09日 | 长期 | 正常履行中 |
| 首次公开发行或再融资时所作承诺 | 喻文军 | 关于同业竞争、关联交易、资金占用方面的承诺 | 本人将善意履行作为富祥药业股东的义务，不利用本人所处股东地位，就富祥药业与本人或本人控制的其他企业相关的任何关联交易采取任何行动，故意促使富祥药业的股东大会或董事会作出侵犯富祥药业和其他股东合法权益的决议。如果富祥药业必须与本人或本人控制的其他企业发生任何关联交易，则本人承诺将严格遵守富祥药业章程及其他规定，依法履行审批程序。2、如本人或本人控制的其他企业违反上述承诺并造成富祥药业经济损失的，本人同意赔偿相应损失。3、上述承诺持续有效，直至本人不再是富祥药业的股东。 | 2013年04月09日 | 长期 | 正常履行中 |
| 首次公开发行或再融资时所作承诺 | 江西富祥药业股份有限公司 | 分红承诺 | 本次发行上市后，本公司将严格执行上市后生效的《公司章程（草案）》（经2012年度和2013年度股东大会审议通过）中有关利润分配政策，实行连续、稳定的利润分配政策，采取积极的现金或股票股利分配政策。本公司如违反相关承诺，应当及时公告违反承诺的事实及原因，并向投资者公开道歉；给投资者造成损失的，应依法进行赔偿；本公司应按照国家证监会或证券交易所的要求进行及时整改。 | 2015年12月22日 | 长期 | 正常履行中 |
| 首次公开发行或再融资时所作承诺 | 江西富祥药业股份有限公司 | 其他承诺 | 关于填补被摊薄即期回报的措施及承诺：由于本次募集资金投资项目有一定的建设期和达产期，在此期间股东回报仍将通过公司现有业务产生收入和利润实现，本次发行后公司股本增加，公司每股收益和净资产收益率等指标有可能在短期内会出现下降，请投资者注意公司即期回报被摊薄的风险。公司拟通过加强募集资金管理、优化产品和业务结构、加快募投项目建设进度，完善利润分配政策等方式，积极提升公司盈利能力，填补被摊薄的股东即期回报。具体如下：第一、严格募集资金使用管理，保证募集资金有效使用本次发行募集资金到位后，发行人将严格按照有关规定，开立募集资金专户，并与银行、保荐机构签署募集资金三方监管协议，对募集资金的存放及使用进行有效管理和监督。公司本次募集资金投资项目的支出，按照募集资金使用计划严格执行资金支出审批手续，并由公司内部审计部门对募集资金使用情况进行日常监督。第二、优化产品和业务结构，提升盈利能力公司充分发掘现有的资源和技术力量，研发、生产更具市场竞争力的产品，实现产品升级和业务结构优化，提高公司的核心竞争力和市场地位。本次发行完成后，公司的资产规模将大幅度的增加，资产结构更加稳健，资产负债率将有效降低。随着公司募投项目的陆续建成和投产，公司的盈利能力将进一步增强，公司整体的盈利水平将得到进一步提升。关于招股说明书若存在虚假记载、误导性陈述或者重大遗漏的赔偿承诺：如本公司招股说明书有虚假记载、误导性陈述或者重大遗漏，对判断本公司是否符合法律规定的发行条件构成重大、实质影响的，本公司将在中国证监会认定有关违法事实后3个交易日内启动依法回购首次公开发行的全部新股的工作。回购价格按照回购时的公司股票市场价格和发行价格孰低确定。如本公司招股说明书有虚假记载、误导性陈述或者重大遗漏，致使投资者在证券交易中遭受损失的，本公司将依法赔偿投资者损 | 2015年12月22日 | 长期 | 正常履行中 |

| | | | | | | |
|-----------------|---|------|---|-------------|----|-------|
| | | | 失。若本公司违反相关承诺，本公司将在股东大会及中国证监会指定报刊上公开说明未履行的具体原因并向股东和社会公众投资者道歉；如果因未履行上述公开承诺事项给投资者造成损失的，本公司将依法向投资者赔偿相关损失。 | | | |
| 首次公开发行或再融资时所作承诺 | 包建华 | 其他承诺 | 如果根据有权部门的要求或决定，江西富祥药业股份有限公司及控股子公司需要为员工补缴本承诺签署之日前应缴未缴的社会保险金或住房公积金，或因未足额缴纳需承担任何罚款或损失，公司控股股东包建华承诺对因此发生的支出或所受损失部分由包建华足额补偿。 | 2013年04月09日 | 长期 | 正常履行中 |
| 首次公开发行或再融资时所作承诺 | 包建华 | 其他承诺 | 关于招股说明书若存在虚假记载、误导性陈述或者重大遗漏的赔偿承诺：如发行人招股说明书有虚假记载、误导性陈述或者重大遗漏，对判断发行人是否符合法律规定的发行条件构成重大、实质影响的，本人将在中国证监会认定有关违法事实后3个交易日内启动依法购回本人已转让的原限售股份的工作。购回采用二级市场集中竞价交易、大宗交易、协议转让或要约收购等方式，购回价格按照购回时的公司股票市场价格和发行价格孰低确定。如发行人招股说明书有虚假记载、误导性陈述或者重大遗漏，致使投资者在证券交易中遭受损失的，本人将依法赔偿投资者损失。 | 2015年12月22日 | 长期 | 正常履行中 |
| 首次公开发行或再融资时所作承诺 | 包建华 | 其他承诺 | 关于未能履行相关承诺事项的约束措施：本人包建华，为江西富祥药业股份有限公司（以下称“发行人”）控股股东、实际控制人，本人将严格履行本人在发行人招股说明书披露的公开承诺事项，现就发行人招股说明书中披露的本人下列承诺事项，提出相应未能履行的约束措施。一、本人向发行人出具了《关于减少及规范关联交易的承诺函》；二、本人向发行人出具了《关于避免同业竞争的承诺》；三、本人向发行人出具了《关于社会保险和住房公积金的承诺函》。若本人违反上述承诺，本人将在发行人股东大会及中国证监会指定报刊上公开说明未履行的具体原因并向发行人股东和社会公众投资者道歉，并在违反上述承诺发生之日起5个工作日内，停止在发行人处领取薪酬及股东分红，同时本人持有的发行人股份将不得转让，直至本人按上述承诺采取相应的措施并实施完毕时为止。 | 2014年05月20日 | 长期 | 正常履行中 |
| 首次公开发行或再融资时所作承诺 | 景德镇市富祥投资有限公司 | 其他承诺 | 一、本公司向发行人出具了《关于减少及规范关联交易的承诺函》。若本公司违反上述承诺，则将在发行人股东大会及中国证监会指定报刊上公开说明未履行的具体原因并向发行人股东和社会公众投资者道歉，并在违反上述承诺发生之日起5个工作日内，停止在发行人处获得股东分红，同时本公司持有的发行人股份将不得转让，直至本公司按上述承诺采取相应的措施并实施完毕时为止。 | 2014年05月20日 | 长期 | 正常履行中 |
| 首次公开发行或再融资时所作承诺 | 喻文军 | 其他承诺 | 一、本人向发行人出具了《关于减少及规范关联交易的承诺函》。若本人违反上述承诺，本人将在发行人股东大会及中国证监会指定报刊上公开说明未履行的具体原因并向发行人股东和社会公众投资者道歉，并在违反上述承诺发生之日起5个工作日内，停止在发行人处领取薪酬或津贴及股东分红，同时本人持有的发行人股份将不得转让，直至本人按上述承诺采取相应的措施并实施完毕时为止。 | 2014年05月20日 | 长期 | 正常履行中 |
| 首次公开发行或再融资时所作承诺 | 包建华;王莺妹;关辉;喻文军;程荣武;许春霞;李武臣;李燕;刘洪;杨海滨;董巍;陈丽洁;张祥明;李英涛;陈祥强 | 其他承诺 | 关于招股说明书若存在虚假记载、误导性陈述或者重大遗漏的赔偿承诺：如发行人招股说明书有虚假记载、误导性陈述或者重大遗漏，致使投资者在证券交易中遭受损失的，本人将依法赔偿投资者损失，但本人能够证明自己无过错的除外。若本人违反相关承诺，本人将在发行人股东大会及中国证监会指定报刊上公开说明未履行的具体原因并向股东和社会公众投资者道歉，并在违反上述承诺发生之日起5个工作日内，停止在发行人处领取薪酬或津贴及股东分红，同时本人持有的发行人股份将不得转让，直至本人按上述承诺采取相应的赔偿措施并实施完毕时为止。 | 2015年12月22日 | 长期 | 正常履行中 |
| 首次公开发行或再融资时所作承诺 | 江西富祥药业股份有限公司 | 其他承诺 | 关于招股说明书若存在虚假记载、误导性陈述或者重大遗漏的赔偿承诺。如本公司招股说明书有虚假记载、误导性陈述或者重大遗漏，对判断本公司是否符合法律规定的发行条件构成重大、实质影响的，本公司将在中国证监会认定有关违法事实后3个交易日内启动依法回购首次公开发行的全 | 2015年12月22日 | 长期 | 正常履行中 |

| | | | | | | |
|---------------------------------------|-----|--|--|--|--|--|
| | | | 部新股的工作。回购价格按照回购时的公司股票市场价格和发行价格孰低确定。如本公司招股说明书有虚假记载、误导性陈述或者重大遗漏，致使投资者在证券交易中遭受损失的，本公司将依法赔偿投资者损失。若本公司违反相关承诺，本公司将在股东大会及中国证监会指定报刊上公开说明未履行的具体原因并向股东和社会公众投资者道歉；如果因未履行上述公开承诺事项给投资者造成损失的，本公司将依法向投资者赔偿相关损失。 | | | |
| 承诺是否按时履行 | 是 | | | | | |
| 如承诺超期未履行完毕的，应当详细说明未完成履行的具体原因及下一步的工作计划 | 不适用 | | | | | |

2、公司资产或项目存在盈利预测，且报告期仍处在盈利预测期间，公司就资产或项目达到原盈利预测及其原因做出说明

适用 不适用

3、公司涉及业绩承诺

适用 不适用

二、控股股东及其他关联方对上市公司的非经营性占用资金情况

适用 不适用

公司报告期不存在控股股东及其他关联方对上市公司的非经营性占用资金。

三、违规对外担保情况

适用 不适用

公司报告期无违规对外担保情况。

四、董事会对最近一期“非标准审计报告”相关情况的说明

适用 不适用

五、董事会、审计委员会、独立董事（如有）对会计师事务所本报告期“非标准审计报告”的说明

适用 不适用

六、董事会关于报告期会计政策、会计估计变更或重大会计差错更正的说明

适用 不适用

七、与上年度财务报告相比，合并报表范围发生变化的情况说明

适用 不适用

1、公司新设立子公司富祥益海嘉里（富裕）生物科技有限公司，注册资本为 15,000.00 万人民币，公司持股比例为 70.00%，自 2025 年 2 月 8 日起纳入合并财务报表范围。

2、公司新设立子公司富祥（富裕）生物科技有限公司，注册资本为 5,000.00 万人民币，公司持股比例为 100.00%，自 2025 年 2 月 24 日起纳入合并财务报表范围。

3、江西富祥生物科技有限公司新设立子公司未冉商盟（上海）食品科技有限公司，注册资本为 1,000.00 万人民币，江西富祥生物科技有限公司持股比例为 100.00%，自 2025 年 9 月 23 日起纳入合并财务报表范围。

4、公司新设立子公司 FUNEXT INTERNATIONAL PTE.LTD（未冉国际实业有限公司，设立在新加坡），注册资本为 1.00 万美元，公司持股比例为 100.00%，自 2025 年 7 月 21 日起纳入合并财务报表范围。

5、FUNEXT INTERNATIONAL PTE.LTD 新设立子公司 MYCO ONE GLOBAL, trgovina in storitve, d.o.o.（迈壹国际有限责任公司，设立在斯洛文尼亚），注册资本为 30.00 万欧元，FUNEXT INTERNATIONAL PTE.LTD 持股比例为 51.00%，自 2025 年 12 月 23 日起纳入合并财务报表范围。

八、聘任、解聘会计师事务所情况

现聘任的会计师事务所

| | |
|----------------------------|------------------|
| 境内会计师事务所名称 | 立信会计师事务所（特殊普通合伙） |
| 境内会计师事务所报酬（万元） | 130 |
| 境内会计师事务所审计服务的连续年限 | 15 |
| 境内会计师事务所注册会计师姓名 | 陈科举、甘玲 |
| 境内会计师事务所注册会计师审计服务的连续年限 | 陈科举 2 年、甘玲 1 年 |
| 境外会计师事务所名称（如有） | 无 |
| 境外会计师事务所报酬（万元）（如有） | 0 |
| 境外会计师事务所审计服务的连续年限（如有） | 无 |
| 境外会计师事务所注册会计师姓名（如有） | 无 |
| 境外会计师事务所注册会计师审计服务的连续年限（如有） | 无 |

是否改聘会计师事务所

是 否

聘请内部控制审计会计师事务所、财务顾问或保荐人情况

适用 不适用

公司聘请了立信会计师事务所（特殊普通合伙）为 2025 年度内部控制审计机构。

九、年度报告披露后面临退市情况

适用 不适用

十、破产重整相关事项

适用 不适用

公司报告期末未发生破产重整相关事项。

十一、重大诉讼、仲裁事项

适用 不适用

本年度公司无重大诉讼、仲裁事项。

十二、处罚及整改情况

适用 不适用

| 名称/姓名 | 类型 | 原因 | 调查处罚类型 | 结论（如有） | 披露日期 | 披露索引 |
|--------|----|-----------------------------------|--------|---|------------------|---|
| 富祥（大连） | 其他 | GMP 符合性检查中发现富祥（大连）质量管理体系不能正常运行等问题 | 其他 | 富祥（大连）违反药品生产质量管理规范，对企业罚款 25 万元；对企业相关负责人没收违法行为发生期间自本单位所获收入并罚款共计 2.41 万元。 | 2025 年 05 月 29 日 | https://ypjg.ln.gov.cn/ypjg/zfxgk/fdzdgnr/cf_qz/xzcf/2025052910360447924/index.shtml |

整改情况说明

适用 不适用

富祥（大连）对检查组反馈的问题高度重视，立即暂停相关生产线生产，迅速组织人员制定整改方案、落实整改责任，深入开展原因分析与风险评估，并实施系统性全面整改。在数据可靠性方面，公司开展了数据可靠性风险评估，评估关键数据的可靠性控制措施，针对设备存在的数据完整性问题，组织专项调研并制定整改计划，确保再次生产时满足数据完整性要求。在人员培训方面，公司对小容量注射剂生产管理人员及操作人员系统开展了无菌知识培训，并依据《关于加强药品受托生产监督管理工作的公告（征求意见稿）》对关键人员的资质要求，完成了生产负责人的变更。在文件管理方面，公司指定专人负责文件管理，对文件、记录及受控章实施指纹锁控制，确保质量管理体系合规、受控。

公司需遵守《深圳证券交易所上市公司自律监管指引第 4 号——创业板行业信息披露》中的“锂离子电池产业链相关业务”的披露要求

无

十三、公司及其控股股东、实际控制人的诚信状况

适用 不适用

十四、重大关联交易

1、与日常经营相关的关联交易

适用 不适用

| 关联交易方 | 关联关系 | 关联交易类型 | 关联交易内容 | 关联交易定价原则 | 关联交易价格 | 关联交易金额（万元） | 占同类交易金额的比例 | 获批的交易额度（万元） | 是否超过获批额度 | 关联交易结算方式 | 可获得的同类交易市价 | 披露日期 | 披露索引 |
|--------------|---------------------------|----------|--------|------------|--------|------------|------------|-------------|----------|----------|------------|------------------|--|
| 江西凌富生物科技有限公司 | 公司董事程荣武先生担任上海凌富药物研究有限公司董事 | 向关联人提供产品 | 销售商品 | 参照市场价格公允定价 | 市场价格 | 212.39 | 0.18% | 1,000 | 否 | 电汇 | 市场价格 | 2025 年 02 月 21 日 | 具体内容详见公司在巨潮资讯网上披露的《关于预计公司 2025 年度日常关联交易的公告》（公告编号：2025- |
| 南平铭正医药化学有限公司 | 公司控股股东、实际控制人、董事长、总裁包建华实际控 | 向关联人采购产品 | 采购商品 | 参照市场价格公允定价 | 市场价格 | 9,051.53 | 16.07% | 10,000 | 否 | 电汇/承兑 | 市场价格 | | |

| | | | | | | | | | | | | |
|---|------|---|----|----------|----|--------|----|----|----|----|----|------|
| | 制的企业 | | | | | | | | | | | 013) |
| 合计 | | -- | -- | 9,263.92 | -- | 11,000 | -- | -- | -- | -- | -- | -- |
| 大额销货退回的详细情况 | | 无 | | | | | | | | | | |
| 按类别对本期将发生的日常关联交易进行总金额预计的，在报告期内的实际履行情况（如有） | | 公司分别于 2025 年 2 月 19 日、2025 年 2 月 21 日召开的第四届董事会独立董事第三次专门会议、第四届董事会第二十六次会议，审议通过了《关于预计公司 2025 年度日常关联交易的议案》，预计 2025 年度与关联方发生的日常关联交易总额为 11,000 万元。报告期内公司与上述关联方发生日常关联交易金额累计 9,263.92 万元，未超过获批额度。 | | | | | | | | | | |
| 交易价格与市场参考价格差异较大的原因（如适用） | | 不适用 | | | | | | | | | | |

2、资产或股权收购、出售发生的关联交易

适用 不适用

公司报告期未发生资产或股权收购、出售的关联交易。

3、共同对外投资的关联交易

适用 不适用

公司报告期未发生共同对外投资的关联交易。

4、关联债权债务往来

适用 不适用

公司报告期不存在关联债权债务往来。

5、与存在关联关系的财务公司的往来情况

适用 不适用

公司与存在关联关系的财务公司与关联方之间不存在存款、贷款、授信或其他金融业务。

6、公司控股的财务公司与关联方的往来情况

适用 不适用

公司控股的财务公司与关联方之间不存在存款、贷款、授信或其他金融业务。

7、其他重大关联交易

适用 不适用

公司报告期无其他重大关联交易。

十五、重大合同及其履行情况

1、托管、承包、租赁事项情况

(1) 托管情况

适用 不适用

公司报告期不存在托管情况。

(2) 承包情况□适用 不适用

公司报告期不存在承包情况。

(3) 租赁情况□适用 不适用

公司报告期不存在租赁情况。

2、重大担保适用 □不适用

单位：万元

| 公司及其子公司对外担保情况（不包括对子公司的担保） | | | | | | | | | | |
|---------------------------|--------------|--------|-------------|-------------------------|--------|---------|-----------|-----------------------|--------|----------|
| 担保对象名称 | 担保额度相关公告披露日期 | 担保额度 | 实际发生日期 | 实际担保金额 | 担保类型 | 担保物（如有） | 反担保情况（如有） | 担保期 | 是否履行完毕 | 是否为关联方担保 |
| 富祥科技 | 2021年05月18日 | 50,000 | 2021年05月08日 | 46,248.4 | 连带责任保证 | | | 2021.5.8-2029.5.7 | 否 | 否 |
| 富祥科技 | 2025年5月16日 | 3,000 | 2025年12月24日 | 0 | 连带责任保证 | | | 2025.12.24-2028.12.15 | 否 | 否 |
| 祥太科学 | 2024年05月20日 | 15,000 | 2024年05月27日 | 5,000 | 连带责任保证 | | | 2024.5.21-2033.5.21 | 否 | 否 |
| 富祥（山东） | 2024年05月20日 | 2,250 | 2025年01月22日 | 1,000 | 连带责任保证 | | | 2025.1.22-2028.1.21 | 否 | 否 |
| 如益科技 | 2024年05月20日 | 4,900 | 2025年04月21日 | 4,900 | 连带责任保证 | | | 2025.4.18-2028.4.15 | 否 | 否 |
| 报告期内审批的对外担保额度合计（A1） | | | 122,900 | 报告期内对外担保实际发生额合计（A2） | | | 5,900 | | | |
| 报告期末已审批的对外担保额度合计（A3） | | | 122,900 | 报告期末实际对外担保余额合计（A4） | | | 57,148.4 | | | |
| 公司对子公司的担保情况 | | | | | | | | | | |
| 担保对象名称 | 担保额度相关公告披露日期 | 担保额度 | 实际发生日期 | 实际担保金额 | 担保类型 | 担保物（如有） | 反担保情况（如有） | 担保期 | 是否履行完毕 | 是否为关联方担保 |
| 子公司对子公司的担保情况 | | | | | | | | | | |
| 担保对象名称 | 担保额度相关公告披露日期 | 担保额度 | 实际发生日期 | 实际担保金额 | 担保类型 | 担保物（如有） | 反担保情况（如有） | 担保期 | 是否履行完毕 | 是否为关联方担保 |
| 公司担保总额（即前三大项的合计） | | | | | | | | | | |
| 报告期内审批担保额度合计（A1+B1+C1） | | | 122,900 | 报告期内担保实际发生额合计（A2+B2+C2） | | | 5,900 | | | |
| 报告期末已审批的担保 | | | 122,900 | 报告期末实际担保余额 | | | 57,148.4 | | | |

| | | | |
|-------------------------------|--|---------------|--------|
| 额度合计 (A3+B3+C3) | | 合计 (A4+B4+C4) | |
| 全部担保余额 (即 A4+B4+C4) 占公司净资产的比例 | | | 26.17% |
| 其中: | | | |

采用复合方式担保的具体情况说明

1、截至 2025 年 12 月 31 日，江西富祥药业股份有限公司于 2021 年 5 月与中国农业银行股份有限公司景德镇分行、中国建设银行股份有限公司景德镇市分行签订《中国银行业协会银团贷款保证合同》（担保金额为 50,000.00 万元），保证期间自本合同生效之日起至融资文件项下任何及/或全部债务履行期限届满之日起三年。该担保事项下，富祥科技在 2025 年 12 月 31 日的借款余额为 46,248.40 万元，借款期限为 2021 年 7 月 14 日至 2029 年 7 月 20 日。

2、截至 2025 年 12 月 31 日，江西富祥药业股份有限公司于 2025 年 12 月与招商银行股份有限公司景德镇分行签订《最高额不可撤销担保书》（最高担保金额为 3,000.00 万元），保证期间为自担保书生效之日起至《授信协议》项下每笔贷款或其他融资或授信银行受让的应收账款债权的到期日或每笔垫款的垫款日另加三年。任一项具体授信展期，则保证期间延续至展期期间届满后另加三年止。该担保事项下，富祥科技在 2025 年 12 月 31 日无借款余额。

3、截至 2025 年 12 月 31 日，江西富祥药业股份有限公司于 2024 年 5 月与赣州银行股份有限公司景德镇分行签订《最高额保证合同》（最高担保金额为 15,000.00 万元），保证期间为三年，自债务履行期届满（包括借款提前到期）之日起计算，如分期还款的，从最后一笔债务履行期届满之日起计算。该担保事项下，祥太科学在 2025 年 12 月 31 日的借款余额为 5,000.00 万元，借款期限为 2024 年 5 月 21 日至 2033 年 5 月 21 日。

4、截至 2025 年 12 月 31 日，江西富祥药业股份有限公司于 2025 年 1 月与山东昌邑农村商业银行股份有限公司签订《最高额保证合同》（担保金额为 2,250.00 万元），保证期间为决算期届满之日起三年，采用分期偿还的，保证期间为主合同约定的债务人履行最后一期债务期限届满之日起三年。该担保事项下，截至 2025 年 12 月 31 日，富祥（山东）在山东昌邑农村商业银行股份有限公司开立且尚未结清的银行承兑汇票余额为 1,000.00 万元。

5、截至 2025 年 12 月 31 日，江西富祥药业股份有限公司于 2025 年 4 月与江西上高农村商业银行股份有限公司敖山支行签订《保证合同》（担保金额 4900 万元），保证期间为三年。该担保事项下，如益科技在 2025 年 12 月 31 日的借款余额为 4,900.00 万元，借款期限为 2025 年 4 月 18 日至 2028 年 4 月 15 日。

3、委托他人进行现金资产管理情况

(1) 委托理财情况

适用 不适用

报告期内委托理财概况

单位：万元

| 产品类别 | 风险特征 | 报告期内委托理财的余额 | 逾期未收回的金额 |
|--------|------|-------------|----------|
| 信托理财产品 | 中风险 | 202.4 | 202.4 |

公司作为单一委托人委托金融机构开展资产管理，或投资安全性较低、流动性较差的高风险委托理财具体情况

适用 不适用

(2) 委托贷款情况

□适用 不适用

公司报告期不存在委托贷款。

4、其他重大合同

□适用 不适用

公司报告期不存在其他重大合同。

十六、募集资金使用情况

 适用 不适用

1、募集资金总体使用情况

 适用 不适用

单位：万元

| 募集年份 | 募集方式 | 证券上市日期 | 募集资金总额 | 募集资金净额(1) | 本期已使用募集资金总额 | 已累计使用募集资金总额(2) | 报告期末募集资金使用比例(3) = (2)/(1) | 报告期内变更用途的募集资金总额 | 累计变更用途的募集资金总额 | 累计变更用途的募集资金总额比例 | 尚未使用募集资金总额 | 尚未使用募集资金用途及去向 | 闲置两年以上募集资金金额 |
|------|-----------|-------------|---------|-----------|-------------|----------------|---------------------------|-----------------|---------------|-----------------|------------|---------------|--------------|
| 2020 | 向特定对象发行股票 | 2021年01月21日 | 100,415 | 99,136.4 | 15,576.59 | 102,207.00 | 103.10% | 13,498.04 | 42,725.54 | 43.10% | 0 | 账户已注销 | 0 |
| 合计 | -- | -- | 100,415 | 99,136.4 | 15,576.59 | 102,207.00 | 103.10% | 13,498.04 | 42,725.54 | 43.10% | 0 | -- | 0 |

募集资金总体使用情况说明：

向特定对象发行股票募集资金使用情况：截至 2025 年 12 月 31 日，公司已累计投入募集资金总额为 102,207.00 万元，公司向特定对象发行股票募集资金尚未使用余额为 0 元（含现金管理收益、利息收入），公司已将募集资金存放专用账户注销。

2、募集资金承诺项目情况

 适用 不适用

单位：万元

| 融资项目名称 | 证券上市日期 | 承诺投资项目和超募资金投向 | 项目性质 | 是否已变更项目(含部分变更) | 募集资金承诺投资总额 | 调整后投资总额(1) | 本报告期投入金额 | 截至期末累计投入金额(2) | 截至期末投资进度(3) = (2)/(1) | 项目达到预定可使用状态日期 | 本报告期实现的效益 | 截止报告期末累计实现的效益 | 是否达到预计效益 | 项目可行性是否发生重大变化 |
|--------|--------|---------------|------|----------------|------------|------------|----------|---------------|-----------------------|---------------|-----------|---------------|----------|---------------|
|--------|--------|---------------|------|----------------|------------|------------|----------|---------------|-----------------------|---------------|-----------|---------------|----------|---------------|

| 承诺投资项目 | | | | | | | | | | | | | | |
|--|---|-------------------------|------|----|---------|------------|-----------|------------|---------|-------------|---------|-----------|-----|----|
| 1、富祥生物医药项目 | 2021年01月21日 | 富祥生物医药项目 | 生产建设 | 是 | 89,000 | 51,596.24 | 2,078.55 | 52,329.99 | 101.42% | 2025年02月21日 | | | 不适用 | 否 |
| 2、年产10,000吨VC和2,000吨FEC项目 | 2021年01月21日 | 年产10,000吨VC和2,000吨FEC项目 | 生产建设 | 否 | 0 | 29,227.5 | 0 | 30,121.85 | 103.06% | 2024年03月01日 | | | 不适用 | 否 |
| 3、年产616吨那韦中间体、900吨巴坦中间体项目 | 2021年01月21日 | 年产616吨那韦中间体、900吨巴坦中间体项目 | 生产建设 | 是 | 11,415 | 6,093.22 | 0 | 6,257.12 | 102.69% | 2021年08月31日 | -126.85 | -1,407.62 | 否 | 否 |
| 4、永久补充流动资金 | 2021年01月21日 | 永久补充流动资金 | 补流 | 是 | 0 | 13,498.04 | 13,498.04 | 13,498.04 | 100% | 2025年3月31日 | | | 不适用 | 否 |
| 承诺投资项目小计 | | | | -- | 100,415 | 100,415.00 | 15,576.59 | 102,207.00 | -- | -- | -126.85 | -1,407.62 | -- | -- |
| 超募资金投向 | | | | | | | | | | | | | | |
| 无 | | | | | | | | | | | | | | |
| 合计 | | | | -- | 100,415 | 100,415.00 | 15,576.59 | 102,207.00 | -- | -- | -126.85 | -1,407.62 | -- | -- |
| 分项目说明未达到计划进度、预计收益的情况和原因（含“是否达到预计效益”选择“不适用”的原因） | <p>1.因市场情况变化，截至2025年12月31日，“年产616吨那韦中间体、900吨巴坦中间体项目”尚未完全达产，因此未达到预计效益。</p> <p>2.截至2024年3月1日，“年产10,000吨VC和2,000吨FEC项目”的募集资金已按规定基本使用完毕，公司已对该项目的募集资金使用予以结项；后续公司计划以自有资金或其他融资方式继续投入项目建设。</p> <p>3.公司分别于2025年3月10日召开2025年第一次临时股东大会，于2025年2月21日召开第四届董事会第二十六次会议、第四届监事会第十六次会议，公司股东大会、董事会及监事会审议通过了《关于变更募集资金用途并将剩余募集资金永久补充流动资金的议案》，同意公司将向特定对象发行股票募集资金投资项目中“富祥生物医药项目”剩余募集资金共计13,498.04万元（含现金管理收益及利息）的用途进行变更并用于永久补充流动资金。剩余募集资金补充流动资金后，募集资金投资项目的《募集资金三方监管协议》随之终止，公司已将募集资金存放专用账户注销。</p> | | | | | | | | | | | | | |
| 项目可行性发生重大变化的情况说明 | 无 | | | | | | | | | | | | | |
| 超募资金的金额、用途及使用进展情况 | 不适用 | | | | | | | | | | | | | |
| 存在擅自变更募集资金用途、违 | 不适用 | | | | | | | | | | | | | |

| | |
|----------------------|---|
| 规占用募集资金的情形 | |
| 募集资金投资项目实施地点变更情况 | 不适用 |
| 募集资金投资项目实施方式调整情况 | 不适用 |
| 募集资金投资项目先期投入及置换情况 | 不适用 |
| 用闲置募集资金暂时补充流动资金情况 | 不适用 |
| 项目实施出现募集资金结余的金额及原因 | 不适用 |
| 尚未使用的募集资金用途及去向 | 截至 2025 年 12 月 31 日，公司已将剩余募集资金全部用于永久补充流动资金，募集资金存放专用账户已全部注销。 |
| 募集资金使用及披露中存在的问题或其他情况 | 无 |

3、募集资金变更项目情况

适用 不适用

单位：万元

| 融资项目名称 | 募集方式 | 变更后的项目 | 对应的原承诺项目 | 变更后项目拟投入募集资金总额(1) | 本报告期实际投入金额 | 截至期末实际累计投入金额(2) | 截至期末投资进度(3)=(2)/(1) | 项目达到预定可使用状态日期 | 本报告期实现的效益 | 是否达到预计效益 | 变更后的项目可行性是否发生重大变化 |
|---------------------------|-----------|----------|--|-------------------|------------|-----------------|---------------------|------------------|-----------|----------|-------------------|
| 2020 年向特定对象发行股票 | 向特定对象发行股票 | 永久补充流动资金 | 富祥生物医药项目 | 13,498.04 | 13,498.04 | 13,498.04 | 100.00% | 2025 年 03 月 31 日 | 0 | 不适用 | 否 |
| 合计 | -- | -- | -- | 13,498.04 | 13,498.04 | 13,498.04 | -- | -- | 0 | -- | -- |
| 变更原因、决策程序及信息披露情况说明(分具体项目) | | | <p>1、变更原因 鉴于全球培南制剂产品规模保持稳定增长，但近年来培南药物中间体及原料药市场竞争加剧，产品价格下降趋势较为明显，如项目继续实施，其经济效益的实现存在不确定性。同时公司大力发展新业务，对经营性流动资金的需求不断增加。因此，为提高募集资金使用效率，优化资源配置，公司决定将富祥生物医药项目剩余募集资金用途进行变更，用于永久补充流动资金。</p> <p>2、决策程序 公司分别于 2025 年 3 月 10 日召开 2025 年第一次临时股东大会，于 2025 年 2 月 21 日召开第四届董事会第二十六次会议、第四届监事会第十六次会议，公司股东大会、董事会及监事会审议通过了《关于变更募集资金用途并将剩余募集资金永久补充流动资金的议案》，同意公司将向特定对象发行股票募集资金投资项目中“富祥生物医药项目”剩余募集资金共计 13,498.04 万元（含现金管理收益及利息）的用途进行变更并用于永久补充流动资金。</p> <p>3、信息披露 具体内容详见公司于巨潮资讯网上披露的《关于变更募集资金用途并将剩余募集资金永久补充流动资金的公告》（2025-012）。</p> | | | | | | | | |

| | |
|---------------------------|-----|
| 未达到计划进度或预计收益的情况和原因(分具体项目) | 不适用 |
| 变更后的项目可行性发生重大变化的情况说明 | 不适用 |

4、中介机构关于募集资金存储与使用情况的核查意见

适用 不适用

2025 年度，因募集资金尚未使用完毕，保荐机构对公司向特定对象发行股票募集资金持续督导期延长至募集资金使用完毕为止。

因此报告期内，公司保荐机构长江保荐每半年度对募集资金进行核查，并在年度结束后发表了相关核查意见，详见公司披露在巨潮资讯网上披露的相关公告，报告显示未发现异常情况。截至 2025 年 12 月 31 日，公司募集资金专项账户已全部完成销户。

十七、其他重大事项的说明

适用 不适用

| 序号 | 公告编号 | 披露时间 | 公告名称 | 具体内容 |
|----|----------|-----------------|----------------------------------|---|
| 1 | 2025-001 | 2025 年 1 月 24 日 | 2024 年度业绩预告 | 2024 年度预计归属于上市公司股东的净利润为亏损 22000 万元-28000 万元。 |
| 2 | 2025-002 | 2025 年 1 月 24 日 | 关于公司为全资子公司提供担保进展的公告 | 公司为奥通药业向昌邑农商银行贷款 1600 万元提供担保。 |
| 3 | 2025-003 | 2025 年 1 月 24 日 | 关于公司控股股东部分股份质押的公告 | 公司控股股东包建华先生本次质押 752 万股，占其所持股份比例 6.94%。 |
| 4 | 2025-004 | 2025 年 1 月 24 日 | 关于公司旗下产品未再蛋白通过美国 SELF-GRAS 认证的公告 | 公司旗下的未再蛋白，按照美国 FDA GRAS 准则进行的 Self-GRAS 科学评价获得专家组批准。 |
| 5 | 2025-005 | 2025 年 2 月 10 日 | 关于对外投资设立合资公司的进展公告 | 富祥益海嘉里（富裕）生物科技有限公司已完成工商注册登记手续，并取得了富裕县市场监督管理局颁发的《营业执照》。 |
| 6 | 2025-006 | 2025 年 2 月 11 日 | 关于控股子公司收到新食品原料行政许可申请受理单的公告 | 公司控股子公司江西富祥生物科技有限公司收到国家卫生健康委员会出具的《新食品原料行政许可申请受理单》（卫食新申字[2025]第 0010 号），对于富祥生物提出的关于镰刀菌蛋白行政许可申请，国家卫健委根据《中华人民共和国行政许可法》的规定，决定予以受理。 |
| 7 | 2025-007 | 2025 年 2 月 14 日 | 关于全资子公司变更名称、经营范围暨完成工商变更登记的公告 | 公司全资子公司潍坊奥通药业有限公司的公司名称和经营范围变更，已完成工商变更登记手续，并取得昌邑市市场监督管理局换发的《营业执照》。 |
| 8 | 2025-008 | 2025 年 2 月 19 日 | 关于公司特定股东股份减持计划期限届满的公告 | 喻文军先生减持计划期限已届满，自 2024 年 12 月 9 日-2025 年 2 月 18 日，通过集中竞价方式累计减持 440.54 万股。 |
| 9 | 2025-009 | 2025 年 2 月 20 日 | 关于对外投资设立合资公司的进展公告 | 益海嘉里富祥（富裕）食品工业有限公司已完成工商注册登记手续，并取得了富裕县市场监督管理局颁发的《营业执照》。 |
| 10 | 2025-010 | 2025 年 2 月 21 日 | 第四届董事会第二十六次会议决议公告 | 详见公告 |
| 11 | 2025-011 | 2025 年 2 月 21 日 | 第四届监事会第十六次会议决议公告 | 详见公告 |
| 12 | 2025-012 | 2025 年 2 月 21 日 | 关于变更募集资金用途并将剩余募集资金永久补充流动资金的公告 | 公司董事会同意将向特定对象发行股票募集资金投资项目中“富祥生物医药项目”剩余募集资金共计 13,461.28 万元的用途进行变更并用于永久补充流动资金。 |
| 13 | 2025-013 | 2025 年 2 月 21 日 | 关于预计公司 2025 年度日常关联交易的公告 | 因生产经营需要，公司（含子公司）拟与上海凌富药物研究有限公司以及南平铭正医药化学有限公司产生部分关联交易，主要是向关联方采购和提供产品等。预计 2025 年度，公司向关联方销售商品的关联交易金额为 1,000 万元，采购商品的关联交易金额为 10,000 万元。 |
| 14 | 2025-014 | 2025 年 2 月 21 日 | 关于召开 2025 年第一次临时股东大会 | 公司定于 2025 年 3 月 10 日（星期一）下午 14:30 召开 2025 年第一次临时 |

| | | | 大会的通知 | 股东大会。 |
|----|----------|-----------------|------------------------------------|--|
| 15 | 2025-015 | 2025 年 2 月 25 日 | 关于投资设立全资子公司并完成工商注册登记的公告 | 富祥（富裕）生物科技有限公司已完成工商注册登记手续，并取得了富裕县市场监督管理局颁发的《营业执照》。 |
| 16 | 2025-016 | 2025 年 3 月 6 日 | 关于公司控股股东部分股份质押的公告 | 公司控股股东包建华先生质押 720 万股公司股份，占其所持公司股份比例 6.64%。 |
| 17 | 2025-017 | 2025 年 3 月 10 日 | 2025 年第一次临时股东大会会议决议公告 | 详见公告。 |
| 18 | 2025-018 | 2025 年 4 月 21 日 | 关于公司为全资子公司提供担保进展的公告 | 如益科技向上高农商银行敖山支行申请金额为肆仟玖佰万元整（¥49,000,000）的借款，公司为其提供保证担保。 |
| 19 | 2025-019 | 2025 年 4 月 25 日 | 2024 年年度报告 | 详见公告。 |
| 20 | 2025-020 | 2025 年 4 月 25 日 | 2024 年年度报告披露提示性公告 | 公司 2024 年年度报告全文及摘要将于 2025 年 4 月 28 日在中国证监会指定的创业板信息披露网站巨潮资讯网上披露。 |
| 21 | 2025-021 | 2025 年 4 月 25 日 | 2024 年年度报告摘要 | 详见公告。 |
| 22 | 2025-022 | 2025 年 4 月 25 日 | 关于 2024 年度利润分配预案的公告 | 根据《公司章程》的有关规定，结合公司实际情况，2024 年度利润分配预案为：不派发现金红利，不送红股，不以公积金转增股本。 |
| 23 | 2025-023 | 2025 年 4 月 25 日 | 关于向银行申请综合授信额度并为子公司提供担保的公告 | 公司及如益科技、祥太科学、富祥科技、富祥山东、富祥生物，拟以抵押、质押、信用担保等形式向银行申请综合授信额度不超过人民币 35 亿元，公司为上述子公司向银行申请综合授信额度提供担保，担保额度预计不超过 12.29 亿元。 |
| 24 | 2025-024 | 2025 年 4 月 25 日 | 关于续聘 2025 年度审计机构的公告 | 公司董事会同意继续聘请立信会计师事务所（特殊普通合伙）为公司 2025 年审计机构。 |
| 25 | 2025-025 | 2025 年 4 月 25 日 | 2025 年第一季度报告 | 详见公告。 |
| 26 | 2025-026 | 2025 年 4 月 25 日 | 2025 年第一季度报告披露提示性公告 | 公司 2025 年第一季度报告将于 2025 年 4 月 28 日在中国证监会指定的创业板信息披露网站巨潮资讯网上披露。 |
| 27 | 2025-027 | 2025 年 4 月 25 日 | 关于使用部分闲置自有资金进行现金管理的公告 | 公司拟用不超过人民币 2 亿元的闲置自有资金进行现金管理，购买期限不超过 12 个月的银行或其他金融机构的投资产品。 |
| 28 | 2025-028 | 2025 年 4 月 25 日 | 关于 2024 年度计提资产减值准备的公告 | 对公司截至 2024 年 12 月 31 日合并会计报表范围内可能发生减值损失的有关资产计提相应的减值准备，合计提金额 156,720,544.37 元。 |
| 29 | 2025-029 | 2025 年 4 月 25 日 | 关于开展外汇套期保值业务的公告 | 同意公司及合并报表范围内的子公司根据海外业务的发展情况，在不超过人民币 3 亿元（或等值外币）的额度内开展外汇套期保值业务。 |
| 30 | 2025-030 | 2025 年 4 月 25 日 | 关于召开公司 2024 年年度股东大会的通知 | 公司定于 2025 年 5 月 16 日（星期五）下午 14:30 召开公司 2024 年年度股东大会。 |
| 31 | 2025-031 | 2025 年 4 月 25 日 | 第四届董事会第二十七次会议决议公告 | 详见公告。 |
| 32 | 2025-032 | 2025 年 4 月 25 日 | 第四届监事会第十七次会议决议公告 | 详见公告。 |
| 33 | 2025-033 | 2025 年 4 月 25 日 | 关于举行 2024 年年度报告业绩网上说明会的通知 | 公司定于 2025 年 5 月 19 日（星期一）15:00-17:00 在全景网举办公司 2024 年年度业绩说明会。 |
| 34 | 2025-034 | 2025 年 4 月 30 日 | 关于全资子公司完成工商变更登记并换发营业执照的公告 | 公司全资子公司江西祥太生命科学有限公司因经营发展需要，将总经理、法定代表人由包建华变更为刘英，并于近日办理了工商变更登记手续，现已取得景德镇市市场监督管理局换发的《营业执照》。 |
| 35 | 2025-035 | 2025 年 5 月 12 日 | 关于参加江西辖区上市公司 2025 年投资者网上集体接待日活动的公告 | 公司将参加由江西省上市公司协会举办的“2025 年江西辖区上市公司投资者网上集体接待日活动”，活动时间为 2025 年 5 月 21 日（周三）15:30-17:00。 |
| 36 | 2025-036 | 2025 年 5 月 16 日 | 2024 年年度股东大会会议决议公告 | 详见公告。 |
| 37 | 2025-037 | 2025 年 5 月 16 日 | 关于公司控股股东部分股份质押的公告 | 公司控股股东包建华先生质押 1160 万股，占其所持股份比例 10.70%。 |
| 38 | 2025-038 | 2025 年 6 月 27 日 | 关于变更回购股份用途并注销暨减少注册资本的公告 | 公司拟将回购账户中 11,355,900 股用途由“用于实施员工持股计划或股权激励”变更为“用于注销并减少注册资本”。 |
| 39 | 2025-039 | 2025 年 6 月 28 日 | 关于修订《公司章程》及制定、修改部分管理制度的公告 | 详见公告。 |
| 40 | 2025-040 | 2025 年 6 月 28 日 | 关于董事会换届选举的公告 | 经公司董事会提名委员会资格审查，董事会同意提名包建华先生、JIZUJOHNCHENG（程健祖）先生、李惠跃先生为公司第五届董事会非独立董事候选人，提名刘洪先生、陈祥强先生、计小青女士为公司第五届董事会独立董事候选人。 |
| 41 | 2025-041 | 2025 年 6 月 28 日 | 第四届董事会第二十八次会议决议公告 | 详见公告。 |
| 42 | 2025-042 | 2025 年 6 月 28 日 | 第四届监事会第十八次会议决议 | 详见公告。 |

| | | | 公告 | |
|----|----------|------------------|---------------------------------------|--|
| 43 | 2025-043 | 2025 年 6 月 28 日 | 关于召开 2025 年第二次临时股东大会的通知 | 公司定于 2025 年 7 月 14 日（星期一）下午 14:30 召开 2025 年第二次临时股东大会。 |
| 44 | 2025-044 | 2025 年 6 月 28 日 | 独立董事提名人声明与承诺（陈祥强） | 详见公告。 |
| 45 | 2025-045 | 2025 年 6 月 28 日 | 独立董事提名人声明与承诺（计小青） | 详见公告。 |
| 46 | 2025-046 | 2025 年 6 月 28 日 | 独立董事提名人声明与承诺（刘洪） | 详见公告。 |
| 47 | 2025-047 | 2025 年 6 月 28 日 | 独立董事候选人声明与承诺（陈祥强） | 详见公告。 |
| 48 | 2025-048 | 2025 年 6 月 28 日 | 独立董事候选人声明与承诺（计小青） | 详见公告。 |
| 49 | 2025-049 | 2025 年 6 月 28 日 | 独立董事候选人声明与承诺（刘洪） | 详见公告。 |
| 50 | 2025-050 | 2025 年 6 月 28 日 | 关于选举产生第五届董事会职工代表董事的公告 | 与会职工代表选举戴贞亮先生为公司第五届董事会职工代表董事。 |
| 51 | 2025-051 | 2025 年 6 月 28 日 | 关于公司第一期员工持股计划存续期届满暨终止的公告 | 本次员工持股计划存续期于 2025 年 6 月 28 日届满，存续期满后自行终止。 |
| 52 | 2025-052 | 2025 年 7 月 14 日 | 2025 年第二次临时股东大会会议决议公告 | 详见公告。 |
| 53 | 2025-053 | 2025 年 7 月 14 日 | 第五届董事会第一次会议决议公告 | 详见公告。 |
| 54 | 2025-054 | 2025 年 7 月 14 日 | 关于完成董事会换届选举及聘任高级管理人员、审计负责人和证券事务代表的公告 | 详见公告。 |
| 55 | 2025-055 | 2025 年 8 月 27 日 | 2025 年半年度报告 | 详见公告。 |
| 56 | 2025-056 | 2025 年 8 月 27 日 | 2025 年半年度报告摘要 | 详见公告。 |
| 57 | 2025-057 | 2025 年 8 月 27 日 | 关于 2025 年半年度报告披露提示性公告 | 详见公告。 |
| 58 | 2025-058 | 2025 年 8 月 27 日 | 董事会决议公告 | 详见公告。 |
| 59 | 2025-059 | 2025 年 9 月 1 日 | 关于新加坡全资子公司完成注册登记的公告 | 公司完成了新加坡全资子公司的注册登记手续，并取得了当地主管部门签发的注册登记证明文件 |
| 60 | 2025-060 | 2025 年 9 月 3 日 | 关于回购股份注销完成暨股份变动公告 | 本次注销的回购股份数量为 11,355,900 股，占注销前公司总股本的比例为 2.06%，回购注销金额为人民币 174,830,966 元；本次回购注销完成后，公司总股本由 550,004,834 股减少为 538,648,934 股；公司于 2025 年 9 月 2 日在中国证券登记结算有限责任公司深圳分公司办理完成回购股份的注销手续。 |
| 61 | 2025-061 | 2025 年 9 月 3 日 | 关于公司控股股东、实际控制人及其一致行动人权益变动触及 1% 整数倍的公告 | 包建华先生于 2024 年 4 月 29 日-2024 年 5 月 6 日，通过集中竞价方式累计增持 235.01 万股，占公司总股本比例 0.43%；公司于 2025 年 9 月 2 日办理完成回购股份的注销手续。本次注销 11,355,900 股完成后，公司总股本由 550,004,834 股减少为 538,648,934 股，公司控股股东、实际控制人及其一致行动人被动增持公司股份比例 0.46%。以上使得包建华先生权益变动触及 1% 整数倍。 |
| 62 | 2025-062 | 2025 年 9 月 22 日 | 关于控股子公司取得肥料登记证的公告 | 公司控股子公司富祥生物的含氨基酸水溶肥料产品准予肥料登记，登记证号：农肥（2025）准字 21015 号，标志着公司的含氨基酸水溶肥料产品可以在国内市场上市销售。 |
| 63 | 2025-063 | 2025 年 9 月 25 日 | 关于控股子公司投资设立孙公司并完成工商注册登记的公告 | 控股子公司富祥生物以自有资金设立了未冉盟商（上海）食品科技有限公司，注册资本为 1,000 万元人民币，已完成工商注册登记手续，并取得了上海市徐汇区市场监督管理局颁发的《营业执照》。 |
| 64 | 2025-064 | 2025 年 10 月 15 日 | 关于公司完成工商变更登记并换发营业执照的公告 | 公司总股本由 550,004,834 股减少为 538,648,934 股，注册资本相应由 550,004,834 元减少为 538,648,934 元。公司完成了工商变更登记，取得了景德镇市市场监督管理局换发的《营业执照》。 |
| 65 | 2025-065 | 2025 年 10 月 20 日 | 关于取得韩国发明专利证书的公告 | 公司获得一项由韩国知识产权局颁发的发明专利证书：短柄镰刀菌在生产菌丝体蛋白中的应用 |
| 66 | 2025-066 | 2025 年 10 月 28 日 | 2025 年三季度报告 | 详见公告。 |

| | | | | |
|----|----------|------------------|-------------------------------------|---|
| 67 | 2025-067 | 2025 年 10 月 28 日 | 第五届董事会第三次会议决议公告 | 详见公告。 |
| 68 | 2025-068 | 2025 年 10 月 28 日 | 2025 年第三季度报告披露提示性公告 | 详见公告。 |
| 69 | 2025-069 | 2025 年 11 月 6 日 | 关于通过美国 FDA 现场检查的公告 | 公司于 2025 年 8 月 11 日至 2025 年 8 月 14 日期间接受了美国食品药品监督管理局（以下简称“FDA”）的 cGMP（现行药品生产质量管理规范）现场检查，此次检查以 VAI（自愿行动）的结果顺利通过。 |
| 70 | 2025-070 | 2025 年 11 月 12 日 | 关于变更持续督导保荐代表人的公告 | 保荐机构长江证券承销保荐有限公司（以下简称“长江保荐”）出具函件，公司持续督导的保荐代表人发生变更。长江保荐决定委派章睿鹏先生接替王海涛先生，担任公司持续督导的保荐代表人。 |
| 71 | 2025-071 | 2025 年 11 月 14 日 | 关于股价异常波动的公告 | 公司 2025 年 11 月 12 日、2025 年 11 月 13 日、2025 年 11 月 14 日连续三个交易日收盘价格涨幅偏离值累计达到 30%，根据深圳证券交易所相关规定，属于股票交易异常波动的情况。 |
| 72 | 2025-072 | 2025 年 11 月 26 日 | 关于公司通过巴西国家卫生监督局 GMP 认证的公告 | 公司取得了由巴西国家卫生监督局（ANVISA）签发的药品生产质量管理规范（GMP）认证证书。认证范围为化学原料药：他唑巴坦。 |
| 73 | 2025-073 | 2025 年 11 月 28 日 | 关于召开 2025 年第三次临时股东大会的通知 | 公司定于 2025 年 12 月 15 日（星期一）下午 14:30 召开公司 2025 年第三次临时股东大会。 |
| 74 | 2025-074 | 2025 年 11 月 28 日 | 第五届董事会第四次会议决议公告 | 详见公告。 |
| 75 | 2025-075 | 2025 年 11 月 28 日 | 关于威尼斯镰刀菌蛋白通过新食品原料认证的公告 | 国家卫健委发布了《关于威尼斯镰刀菌蛋白等 14 种“三新食品”的公告》，根据《中华人民共和国食品安全法》规定，国家卫健委审评机构组织专家对威尼斯镰刀菌蛋白物质申请新食品原料的安全性评估材料进行审查并通过。 |
| 76 | 2025-076 | 2025 年 11 月 27 日 | 关于第一期股票期权激励计划内幕信息知情人及激励对象买卖公司股票自查报告 | 详见公告。 |
| 77 | 2025-077 | 2025 年 12 月 15 日 | 关于变更签字注册会计师的公告 | 由于立信内部工作安排调整，现改派甘玲女士接替张洪佳先生作为公司 2025 年度审计项目签字注册会计师，继续完成公司 2025 年度审计相关工作。 |
| 78 | 2025-078 | 2025 年 12 月 15 日 | 2025 年第三次临时股东大会会议决议公告 | 详见公告。 |
| 79 | 2025-079 | 2025 年 12 月 15 日 | 关于公司为全资子公司提供担保进展的公告 | 详见公告。 |
| 80 | 2025-080 | 2025 年 12 月 25 日 | 关于子公司取得食品生产许可证的公告 | 公司控股子公司富祥生物取得了江西省市场监督管理局颁发的《食品生产许可证》，食品品种明细：新食品原料威尼斯镰刀菌蛋白 |
| 81 | 2025-081 | 2025 年 12 月 29 日 | 关于公司控股股东部分股份质押的公告 | 公司控股股东包建华先生本次质押 567 万股，占其所持股份比例 5.23%。 |
| 82 | 2025-082 | 2025 年 12 月 29 日 | 关于控股股东部分股份解除质押的公告 | 公司控股股东包建华先生本次解除质押 1100 万股，占其所持股份比例 10.15%。 |

十八、公司子公司重大事项

适用 不适用

| 序号 | 公告编号 | 披露时间 | 公告名称 | 具体内容 |
|----|----------|-----------------|----------------------------------|--|
| 1 | 2025-002 | 2025 年 1 月 24 日 | 关于公司为全资子公司提供担保进展的公告 | 公司为奥通药业向昌邑农商银行贷款 1600 万元提供担保。 |
| 2 | 2025-004 | 2025 年 1 月 24 日 | 关于公司旗下产品未再蛋白通过美国 SELF-GRAS 认证的公告 | 公司旗下的未再蛋白，按照美国 FDAGRAS 准则进行的 Self-GRAS 科学评价获得专家组批准。 |
| 3 | 2025-005 | 2025 年 2 月 10 日 | 关于对外投资设立合资公司的进展公告 | 富祥益海嘉里（富裕）生物科技有限公司已完成工商注册登记手续，并取得了富裕县市场监督管理局颁发的《营业执照》。 |
| 4 | 2025-006 | 2025 年 2 月 11 日 | 关于控股子公司收到新食品原料行政许可申请受理单的公告 | 公司控股子公司江西富祥生物科技有限公司收到国家卫生健康委员会出具的《新食品原料行政许可申请受理单》（卫食新申字[2025]第 0010 号），对于富祥生物提出的关于镰刀菌蛋白行政许可申请，国家卫健委根据《中华人民共和国行政许可法》的规定，决定予以受理。 |
| 5 | 2025-007 | 2025 年 2 月 14 日 | 关于全资子公司变更名称、经营范围暨完成工商变更登记的公告 | 公司全资子公司潍坊奥通药业有限公司的公司名称和经营范围变更，已完成工商变更登记手续，并取得昌邑市市场监督管理局换发的《营业执照》。 |

| | | | | |
|----|----------|------------------|----------------------------|--|
| 6 | 2025-009 | 2025 年 2 月 20 日 | 关于对外投资设立合资公司的进展公告 | 益海嘉里富祥（富裕）食品工业有限公司已完成工商注册登记手续，并取得了富裕县市场监督管理局颁发的《营业执照》 |
| 7 | 2025-015 | 2025 年 2 月 25 日 | 关于投资设立全资子公司并完成工商注册登记的公告 | 富祥（富裕）生物科技有限公司已完成工商注册登记手续，并取得了富裕县市场监督管理局颁发的《营业执照》。 |
| 8 | 2025-018 | 2025 年 4 月 21 日 | 关于公司为全资子公司提供担保进展的公告 | 如益科技向上高农商银行敖山支行申请金额为肆仟玖佰万元整（¥49,000,000）的借款，公司为其提供保证担保。 |
| 9 | 2025-023 | 2025 年 4 月 25 日 | 公司向银行申请综合授信额度并为子公司提供担保的公告 | 公司及如益科技、祥太科学、富祥科技、富祥山东、富祥生物，拟以抵押、质押、信用担保等形式向银行申请综合授信额度不超过人民币 35 亿元，公司为上述子公司向银行申请综合授信额度提供担保，担保额度预计不超过 12.29 亿元。 |
| 10 | 2025-034 | 2025 年 4 月 30 日 | 关于全资子公司完成工商变更登记并换发营业执照的公告 | 公司全资子公司江西祥太生命科学有限公司因经营发展需要，将总经理、法定代表人由包建华变更为刘英，并于近日办理了工商变更登记手续，现已取得景德镇市市场监督管理局颁发的《营业执照》。 |
| 11 | 2025-059 | 2025 年 9 月 1 日 | 关于新加坡全资子公司完成注册登记的公告 | 公司完成了新加坡全资子公司的注册登记手续，并取得了当地主管部门签发的注册登记证明文件 |
| 12 | 2025-062 | 2025 年 9 月 22 日 | 关于控股子公司取得肥料登记证的公告 | 公司控股子公司富祥生物的含氨基酸水溶肥料产品准予肥料登记，登记证号：农肥（2025）准字 21015 号，标志着公司的含氨基酸水溶肥料产品可以在国内市场上市销售。 |
| 13 | 2025-063 | 2025 年 9 月 25 日 | 关于控股子公司投资设立孙公司并完成工商注册登记的公告 | 控股子公司富祥生物以自有资金设立了未再商盟（上海）食品科技有限公司，注册资本为 1,000 万元人民币，已完成工商注册登记手续，并取得了上海市徐汇区市场监督管理局颁发的《营业执照》。 |
| 14 | 2025-065 | 2025 年 10 月 20 日 | 关于取得韩国发明专利证书的公告 | 公司获得一项由韩国知识产权局颁发的发明专利证书：短柄镰刀菌在生产菌丝体蛋白中的应用 |
| 15 | 2025-075 | 2025 年 11 月 28 日 | 关于威尼斯镰刀菌蛋白通过新食品原料认证的公告 | 国家卫健委发布了《关于威尼斯镰刀菌蛋白等 14 种“三新食品”的公告》，根据《中华人民共和国食品安全法》规定，国家卫健委审评机构组织专家对威尼斯镰刀菌蛋白物质申请新食品原料的安全性评估材料进行审查并通过。 |
| 16 | 2025-079 | 2025 年 12 月 15 日 | 关于公司为全资子公司提供担保进展的公告 | 详见公告。 |
| 17 | 2025-080 | 2025 年 12 月 25 日 | 关于子公司取得食品生产许可证的公告 | 公司控股子公司富祥生物取得了江西省市场监督管理局颁发的《食品生产许可证》，食品品种明细：新食品原料威尼斯镰刀菌蛋白 |

第六节 股份变动及股东情况

一、股份变动情况

1、股份变动情况

单位：股

| | 本次变动前 | | 本次变动增减（+，-） | | | | | 本次变动后 | |
|------------|-------------|---------|-------------|----|-------|-----------------|-----------------|-------------|---------|
| | 数量 | 比例 | 发行新股 | 送股 | 公积金转股 | 其他 | 小计 | 数量 | 比例 |
| 一、有限售条件股份 | 99,439,568 | 18.08% | 0 | 0 | 0 | - 13,330,805 | - 13,330,805 | 86,108,763 | 15.99% |
| 1、国家持股 | 0 | 0.00% | 0 | 0 | 0 | 0 | 0 | 0 | 0.00% |
| 2、国有法人持股 | 0 | 0.00% | 0 | 0 | 0 | 0 | 0 | 0 | 0.00% |
| 3、其他内资持股 | 99,439,568 | 18.08% | 0 | 0 | 0 | - 13,330,805 | - 13,330,805 | 86,108,763 | 15.99% |
| 其中：境内法人持股 | 0 | 0.00% | 0 | 0 | 0 | 0 | 0 | 0 | 0.00% |
| 境内自然人持股 | 99,439,568 | 18.08% | 0 | 0 | 0 | - 13,330,805 | - 13,330,805 | 86,108,763 | 15.99% |
| 4、外资持股 | 0 | 0.00% | 0 | 0 | 0 | 0 | 0 | 0 | 0.00% |
| 其中：境外法人持股 | 0 | 0.00% | 0 | 0 | 0 | 0 | 0 | 0 | 0.00% |
| 境外自然人持股 | 0 | 0.00% | 0 | 0 | 0 | 0 | 0 | 0 | 0.00% |
| 二、无限售条件股份 | 450,565,266 | 81.92% | 0 | 0 | 0 | 1,974,905 | 1,974,905 | 452,540,171 | 84.01% |
| 1、人民币普通股 | 450,565,266 | 81.92% | 0 | 0 | 0 | 1,974,905 | 1,974,905 | 452,540,171 | 84.01% |
| 2、境内上市的外资股 | 0 | 0.00% | 0 | 0 | 0 | 0 | 0 | 0 | 0.00% |
| 3、境外上市的外资股 | 0 | 0.00% | 0 | 0 | 0 | 0 | 0 | 0 | 0.00% |
| 4、其他 | 0 | 0.00% | 0 | 0 | 0 | 0 | 0 | 0 | 0.00% |
| 三、股份总数 | 550,004,834 | 100.00% | 0 | 0 | 0 | - 11,355,900 | - 11,355,900 | 538,648,934 | 100.00% |

股份变动的原因

适用 不适用

公司于 2025 年 9 月 2 日在中国证券登记结算有限责任公司深圳分公司办理完成回购股份的注销手续。本次注销的回购股份数量为 11,355,900 股；本次回购注销完成后，公司总股本由 550,004,834 股减少为 538,648,934 股。

股份变动的批准情况

适用 不适用

公司于 2025 年 6 月 27 日召开第四届董事会第二十八次会议、第四届监事会第十八次会议，于 2025 年 7 月 14 日召开 2025 年第二次临时股东大会，审议通过了《关于变更回购股份用途并注销的议案》《关于修订〈公司章程〉及制定、修订部分管理制度的议案》，同意将回购专用证券账户中 11,355,900 股用途由“用于实施员工持股计划或股权激励”变更为“用于注销并减少注册资本”。

股份变动的过户情况

适用 不适用

股份变动对最近一年和最近一期基本每股收益和稀释每股收益、归属于公司普通股股东的每股净资产等财务指标的影响

适用 不适用

公司认为必要或证券监管机构要求披露的其他内容

适用 不适用

2、限售股份变动情况

适用 不适用

单位：股

| 股东名称 | 期初限售股数 | 本期增加限售股数 | 本期解除限售股数 | 期末限售股数 | 限售原因 | 解除限售日期 |
|------|------------|----------|------------|------------|-------|----------------------------|
| 包建华 | 81,299,931 | 0 | 0 | 81,299,931 | 高管锁定股 | 每年按上年末持有股份总数及当年新增股份数 25%解锁 |
| 李惠跃 | 177,750 | 0 | 0 | 177,750 | 高管锁定股 | 每年按上年末持有股份总数及当年新增股份数 25%解锁 |
| 喻文军 | 14,271,846 | 0 | 14,271,846 | 0 | 高管锁定股 | 原任期届满，且离职已满半年。 |
| 程荣武 | 180,872 | 60,291 | 0 | 241,163 | 高管锁定股 | 离任后半年内不得减持 |
| 柯丹 | 2,642,250 | 880,750 | 0 | 3,523,000 | 高管锁定股 | 离任后半年内不得减持 |
| 刘英 | 131,544 | 0 | 0 | 131,544 | 高管锁定股 | 每年按上年末持有股份总数及当年新增股份数 25%解锁 |
| 张祥明 | 242,475 | 0 | 0 | 242,475 | 高管锁定股 | 每年按上年末持有股份总数及当年新增股份数 25%解锁 |
| 戴贞亮 | 276,000 | 0 | 0 | 276,000 | 高管锁定股 | 每年按上年末持有股份总数及当年新增股份数 25%解锁 |
| 魏海鹏 | 29,400 | 0 | 0 | 29,400 | 高管锁定股 | 每年按上年末持有股份总数及当年新增股份数 25%解锁 |
| 陈应惠 | 125,250 | 0 | 0 | 125,250 | 高管锁定股 | 每年按上年末持有股份总数及当年新增股份数 25%解锁 |

| | | | | | | |
|----|------------|---------|------------|------------|-------|-----------------------------|
| 杨光 | 35,700 | 0 | 0 | 35,700 | 高管锁定股 | 每年按上年末持有股份总数及当年新增股份数 25% 解锁 |
| 彭云 | 26,550 | 0 | 0 | 26,550 | 高管锁定股 | 每年按上年末持有股份总数及当年新增股份数 25% 解锁 |
| 合计 | 99,439,568 | 941,041 | 14,271,846 | 86,108,763 | -- | -- |

二、证券发行与上市情况

1、报告期内证券发行（不含优先股）情况

适用 不适用

2、公司股份总数及股东结构的变动、公司资产和负债结构的变动情况说明

适用 不适用

公司于 2025 年 6 月 27 日召开第四届董事会第二十八次会议、第四届监事会第十八次会议，于 2025 年 7 月 14 日召开 2025 年第二次临时股东大会，审议通过了《关于变更回购股份用途并注销的议案》《关于修订〈公司章程〉及制定、修订部分管理制度的议案》，公司拟将回购账户中 11,355,900 股用途由“用于实施员工持股计划或股权激励”变更为“用于注销并减少注册资本”。公司于 2025 年 9 月 2 日在中国证券登记结算有限责任公司深圳分公司办理完成 11,355,900 股回购股份的注销手续，公司总股本由 550,004,834 股减少为 538,648,934 股。

3、现存的内部职工股情况

适用 不适用

三、股东和实际控制人情况

1、公司股东数量及持股情况

单位：股

| 报告期末普通股股东总数 | 37,005 | 年度报告披露日前上一月末普通股股东总数 | 51,274 | 报告期末表决权恢复的优先股股东总数（如有）（参见注 9） | 0 | 年度报告披露日前上一月末表决权恢复的优先股股东总数（如有）（参见注 9） | 0 | 持有特别表决权股份的股东总数（如有） | 0 |
|---------------------------------------|--------|---------------------|-------------|------------------------------|--------------|--------------------------------------|------------|--------------------|---|
| 持股 5% 以上的股东或前 10 名股东持股情况（不含通过转融通出借股份） | | | | | | | | | |
| 股东名称 | 股东性质 | 持股比例 | 报告期末持股数量 | 报告期内增减变动情况 | 持有有限售条件的股份数量 | 持有无限售条件的股份数量 | 质押、标记或冻结情况 | | |
| | | | | | | | 股份状态 | 数量 | |
| 包建华 | 境内自然人 | 20.12% | 108,399,908 | 0 | 81,299,931 | 27,099,977 | 质押 | 54,520,000.00 | |
| 喻文军 | 境内自然人 | 2.45% | 13,216,446 | -2,380,200 | 0 | 13,216,446 | 不适用 | 0 | |

| | 人 | | | | | | | |
|---|---|--------|------------|------------|-----------|-----------|-----|---|
| 青岛恒泽睿基金管理有限公司—恒泽睿精选二期私募证券投资基金 | 其他 | 1.57% | 8,430,000 | 0 | 0 | 8,430,000 | 不适用 | 0 |
| 景德镇市富祥投资有限公司 | 境内非国有法人 | 1.40% | 7,555,200 | 0 | 0 | 7,555,200 | 不适用 | 0 |
| 香港中央结算有限公司 | 境外法人 | 1.09% | 5,850,015 | 3,937,632 | 0 | 5,850,015 | 不适用 | 0 |
| 景德镇国控金融发展有限公司 | 境内非国有法人 | 0.84% | 4,500,000 | -2,183,652 | 0 | 4,500,000 | 不适用 | 0 |
| 章娉娉 | 境内自然人 | 0.79% | 4,258,800 | 4,258,800 | 0 | 4,258,800 | 不适用 | 0 |
| 王玲 | 境内自然人 | 0.77% | 4,123,400 | 4,123,400 | 0 | 4,123,400 | 不适用 | 0 |
| 青岛恒泽睿基金管理有限公司—恒泽睿均衡成长私募证券投资基金 | 其他 | 0.69% | 3,716,100 | 1,020,000 | 0 | 3,716,100 | 不适用 | 0 |
| 柯丹 | 境内自然人 | 0.65% | 3,523,000 | 0 | 3,523,000 | 0 | 不适用 | 0 |
| 战略投资者或一般法人因配售新股成为前 10 名股东的情况（如有）（参见注 4） | 景德镇国控金融发展有限公司（前身为景德镇金融控股有限责任公司）因认购公司向特定对象发行股票成为公司前 10 名股东。 | | | | | | | |
| 上述股东关联关系或一致行动的说明 | 包建华先生持有景德镇市富祥投资有限公司 57.85% 的股权，柯丹女士持有景德镇市富祥投资有限公司 42.15% 的股权。包建华先生、柯丹女士为配偶关系。 | | | | | | | |
| 上述股东涉及委托/受托表决权、放弃表决权情况的说明 | 不适用 | | | | | | | |
| 前 10 名股东中存在回购专户的特别说明（如有）（参见注 10） | 不适用 | | | | | | | |
| 前 10 名无限售条件股东持股情况（不含通过转融通出借股份、高管锁定股） | | | | | | | | |
| 股东名称 | 报告期末持有无限售条件股份数量 | 股份种类 | | | | | | |
| | | 股份种类 | 数量 | | | | | |
| 包建华 | 27,099,977 | 人民币普通股 | 27,099,977 | | | | | |
| 喻文军 | 13,216,446 | 人民币普通股 | 13,216,446 | | | | | |
| 青岛恒泽睿基金管理有限公司—恒泽睿精选二期私募证券投资基金 | 8,430,000 | 人民币普通股 | 8,430,000 | | | | | |
| 景德镇市富祥投资有限公司 | 7,555,200 | 人民币普通股 | 7,555,200 | | | | | |
| 香港中央结算有限公司 | 5,850,015 | 人民币普通股 | 5,850,015 | | | | | |
| 景德镇国控金融发展有限公司 | 4,500,000 | 人民币普通股 | 4,500,000 | | | | | |
| 章娉娉 | 4,258,800 | 人民币普通股 | 4,258,800 | | | | | |
| 王玲 | 4,123,400 | 人民币普通股 | 4,123,400 | | | | | |
| 青岛恒泽睿基金管理有限公司—恒泽睿均衡成长私募证券投资基金 | 3,716,100 | 人民币普通股 | 3,716,100 | | | | | |
| 李涛 | 3,377,968 | 人民币普通股 | 3,377,968 | | | | | |

| | |
|--|---|
| 前 10 名无限售流通股股东之间，以及前 10 名无限售流通股股东和前 10 名股东之间关联关系或一致行动的说明 | 包建华先生持有景德镇市富祥投资有限公司 57.85% 的股权。 |
| 参与融资融券业务股东情况说明（如有）（参见注 5） | 青岛恒泽睿基金管理有限公司一恒泽睿精选二期私募证券投资基金除通过普通证券账户持有 4,670,000 股外，还通过东方证券股份有限公司客户信用交易担保证券账户持有 3,760,000 股，合计持有 8,430,000 股；景德镇市富祥投资有限公司持有的 7,555,200 股是通过国泰君安证券股份有限公司客户信用交易担保证券账户持有；景德镇国控金融发展有限公司通过中信证券股份有限公司客户信用交易担保证券账户持有 4,500,000 股；章娉娉通过华龙证券股份有限公司客户信用交易担保证券账户持有 4,258,800 股；青岛恒泽睿基金管理有限公司一恒泽睿均衡成长私募证券投资基金通过东北证券股份有限公司客户信用交易担保证券账户持有 3,716,100 股；王玲除通过普通证券账户持有 3,639,900 股外，还通过财通证券股份有限公司客户信用交易担保证券账户持有 483,500 股，合计持有 4,123,400 股；李涛通过国投证券股份有限公司客户信用交易担保证券账户持有 3,377,968 股。 |

持股 5% 以上股东、前 10 名股东及前 10 名无限售流通股股东参与转融通业务出借股份情况

适用 不适用

前 10 名股东及前 10 名无限售流通股股东因转融通出借/归还原因导致较上期发生变化

适用 不适用

公司是否具有表决权差异安排

适用 不适用

公司前 10 名普通股股东、前 10 名无限售条件普通股股东在报告期内是否进行约定购回交易

是 否

公司前 10 名普通股股东、前 10 名无限售条件普通股股东在报告期内未进行约定购回交易。

2、公司控股股东情况

控股股东性质：自然人控股

控股股东类型：自然人

| 控股股东姓名 | 国籍 | 是否取得其他国家或地区居留权 |
|--------------------------|---------|----------------|
| 包建华 | 中国 | 否 |
| 主要职业及职务 | 董事长、总经理 | |
| 报告期内控股和参股的其他境内外上市公司的股权情况 | 无 | |

控股股东报告期内变更

适用 不适用

公司报告期控股股东未发生变更。

3、公司实际控制人及其一致行动人

实际控制人性质：境内自然人

实际控制人类型：自然人

| 实际控制人姓名 | 与实际控制人关系 | 国籍 | 是否取得其他国家或地区居留权 |
|--------------|--|----|----------------|
| 包建华 | 本人 | 中国 | 否 |
| 柯丹 | 一致行动（含协议、亲属、同一控制） | 中国 | 否 |
| 景德镇市富祥投资有限公司 | 一致行动（含协议、亲属、同一控制） | 中国 | 否 |
| 包旦红 | 一致行动（含协议、亲属、同一控制） | 中国 | 否 |
| 柯喜丽 | 一致行动（含协议、亲属、同一控制） | 中国 | 否 |
| 主要职业及职务 | 包建华担任公司董事长、总经理，柯丹在 2025 年 7 月 14 日前担任公司董事、副总裁。 | | |

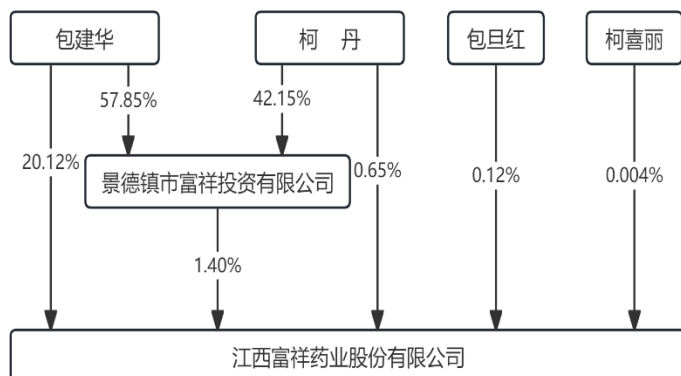
| | |
|----------------------|---|
| 过去 10 年曾控股的境内外上市公司情况 | 无 |
|----------------------|---|

实际控制人报告期内变更

适用 不适用

公司报告期实际控制人未发生变更。

公司与实际控制人之间的产权及控制关系的方框图



实际控制人通过信托或其他资产管理方式控制公司

适用 不适用

4、公司控股股东或第一大股东及其一致行动人累计质押股份数量占其所持公司股份数量比例达到 80%

适用 不适用

5、其他持股在 10%以上的法人股东

适用 不适用

6、控股股东、实际控制人、重组方及其他承诺主体股份限制减持情况

适用 不适用

四、股份回购在报告期的具体实施情况

股份回购的实施进展情况

适用 不适用

采用集中竞价交易方式减持回购股份的实施进展情况

适用 不适用

五、优先股相关情况

适用 不适用

报告期公司不存在优先股。

第七节 债券相关情况

适用 不适用

第八节 财务报告

一、审计报告

| | |
|----------|------------------------|
| 审计意见类型 | 标准的无保留意见 |
| 审计报告签署日期 | 2026年04月24日 |
| 审计机构名称 | 立信会计师事务所（特殊普通合伙） |
| 审计报告文号 | 信会师报字[2026]第 ZF10536 号 |
| 注册会计师姓名 | 陈科举、甘玲 |

审计报告正文

江西富祥药业股份有限公司全体股东：

一、审计意见

我们审计了江西富祥药业股份有限公司（以下简称富祥药业）财务报表，包括 2025 年 12 月 31 日的合并及母公司资产负债表，2025 年度的合并及母公司利润表、合并及母公司现金流量表、合并及母公司所有者权益变动表以及相关财务报表附注。

我们认为，后附的财务报表在所有重大方面按照企业会计准则的规定编制，公允反映了富祥药业 2025 年 12 月 31 日的合并及母公司财务状况以及 2025 年度的合并及母公司经营成果和现金流量。

二、形成审计意见的基础

我们按照中国注册会计师审计准则的规定执行了审计工作。审计报告的“注册会计师对财务报表审计的责任”部分进一步阐述了我们在这些准则下的责任。按照《中国注册会计师独立性准则第 1 号——财务报表审计和审阅业务对独立性的要求》和中国注册会计师职业道德守则，我们独立于富祥药业，并履行了职业道德方面的其他责任。我们在审计中遵循了对公众利益实体审计的独立性要求。我们相信，我们获取的审计证据是充分、适当的，为发表审计意见提供了基础。

三、关键审计事项

关键审计事项是我们根据职业判断，认为对本期财务报表审计最为重要的事项。这些事项的应对以对财务报表整体进行审计并形成审计意见为背景，我们不对这些事项单独发表意见。

我们在审计中识别出的关键审计事项汇总如下：

| 关键审计事项 | 该事项在审计中是如何应对的 |
|--|--|
| （一）收入确认 | |
| 富祥药业 2025 年度合并营业收入为 118,498.66 万元，收入确认的会计政策详情请参阅财务报表 | 我们针对富祥药业收入确认执行的主要审计程序包括： 1、了解、评价与收入确认相关的内部控制设计，并测试关键内部控制运行的有效性； |

| | |
|--|---|
| <p>附注五、（三十七）。关于营业收入金额的披露请参见附注七、（六十一）。</p> <p>由于收入是公司的关键业绩指标之一，从而存在管理层为了达到特定目标或期望而操纵收入确认的固有风险，因此我们将公司收入确认识别为关键审计事项。</p> | <ol style="list-style-type: none"> 2、选取样本检查销售合同，识别商品控制权转移相关的合同条款，评价公司的收入确认政策是否符合企业会计准则的规定； 3、对记录的收入交易选取样本，核对销售合同、发票、出库单、签收单、报关单、装船单等收入确认的支持性文档； 4、获取外汇管理局数据，并与账面记录进行核对； 5、结合应收账款函证，以抽样方式向主要客户函证销售金额； 6、执行分析性程序，分析收入、毛利率变动的合理性； 7、针对资产负债表日前后确认的销售收入执行截止测试，以评估销售收入是否在恰当的期间确认。 |
|--|---|

四、其他信息

富祥药业管理层（以下简称管理层）对其他信息负责。其他信息包括富祥药业 2025 年年度报告中涵盖的信息，但不包括财务报表和我们的审计报告。

我们对财务报表发表的审计意见不涵盖其他信息，我们也不对其他信息发表任何形式的鉴证结论。

结合我们对财务报表的审计，我们的责任是阅读其他信息，在此过程中，考虑其他信息是否与财务报表或我们在审计过程中了解到的情况存在重大不一致或者似乎存在重大错报。

基于我们已执行的工作，如果我们确定其他信息存在重大错报，我们应当报告该事实。在这方面，我们无任何事项需要报告。

五、管理层和治理层对财务报表的责任

管理层负责按照企业会计准则的规定编制财务报表，使其实现公允反映，并设计、执行和维护必要的内部控制，以使财务报表不存在由于舞弊或错误导致的重大错报。

在编制财务报表时，管理层负责评估富祥药业的持续经营能力，披露与持续经营相关的事项（如适用），并运用持续经营假设，除非计划进行清算、终止运营或别无其他现实的选择。

治理层负责监督富祥药业的财务报告过程。

六、注册会计师对财务报表审计的责任

我们的目标是对财务报表整体是否不存在由于舞弊或错误导致的重大错报获取合理保证，并出具包含审计意见的审计报告。合理保证是高水平的保证，但并不能保证按照审计准则执行的审计在某一重大错报存在时总能发现。错报可能由于舞弊或错误导致，如果合理预期错报单独或汇总起来可能影响财务报表使用者依据财务报表作出的经济决策，则通

常认为错报是重大的。

在按照审计准则执行审计工作的过程中，我们运用职业判断，并保持职业怀疑。同时，我们也执行以下工作：

（一）识别和评估由于舞弊或错误导致的财务报表重大错报风险，设计和实施审计程序以应对这些风险，并获取充分、适当的审计证据，作为发表审计意见的基础。由于舞弊可能涉及串通、伪造、故意遗漏、虚假陈述或凌驾于内部控制之上，未能发现由于舞弊导致的重大错报的风险高于未能发现由于错误导致的重大错报的风险。

（二）了解与审计相关的内部控制，以设计恰当的审计程序。

（三）评价管理层选用会计政策的恰当性和作出会计估计及相关披露的合理性。

（四）对管理层使用持续经营假设的恰当性得出结论。同时，根据获取的审计证据，就可能对富祥药业持续经营能力产生重大疑虑的事项或情况是否存在重大不确定性得出结论。如果我们得出结论认为存在重大不确定性，审计准则要求我们在审计报告中提请报表使用者注意财务报表中的相关披露；如果披露不充分，我们应当发表非无保留意见。我们的结论基于截至审计报告日可获得的信息。然而，未来的事项或情况可能导致富祥药业不能持续经营。

（五）评价财务报表的总体列报（包括披露）、结构和内容，并评价财务报表是否公允反映相关交易和事项。

（六）就富祥药业中实体或业务活动的财务信息获取充分、适当的审计证据，以对合并财务报表发表审计意见。我们负责指导、监督和执行集团审计，并对审计意见承担全部责任。

我们与治理层就计划的审计范围、时间安排和重大审计发现等事项进行沟通，包括沟通我们在审计中识别出的值得关注的内部控制缺陷。

我们还就已遵守与独立性相关的职业道德要求向治理层提供声明，并与治理层沟通可能被合理认为影响我们独立性的所有关系和其他事项，以及相关的防范措施（如适用）。

从与治理层沟通过的事项中，我们确定哪些事项对本期财务报表审计最为重要，因而构成关键审计事项。我们在审计报告中描述这些事项，除非法律法规禁止公开披露这些事项，或在极少数情形下，如果合理预期在审计报告中沟通某事项造成的负面后果超过在公众利益方面产生的益处，我们确定不应在审计报告中沟通该事项。

立信会计师事务所 中国注册会计师：陈科举 中国注册会计师：甘玲

（特殊普通合伙）（项目合伙人） 中国·上海 二〇二六年四月二十四日

二、财务报表

财务附注中报表的单位为：元

1、合并资产负债表

编制单位：江西富祥药业股份有限公司

单位：元

| 项目 | 期末余额 | 期初余额 |
|-------------|------------------|------------------|
| 流动资产： | | |
| 货币资金 | 482,977,340.02 | 695,350,502.08 |
| 结算备付金 | | |
| 拆出资金 | | |
| 交易性金融资产 | 954,500.00 | 2,185,000.00 |
| 衍生金融资产 | | |
| 应收票据 | 46,930,513.43 | 42,783,498.32 |
| 应收账款 | 370,248,634.60 | 261,238,271.67 |
| 应收款项融资 | 116,108,242.64 | 194,141,196.88 |
| 预付款项 | 16,157,832.93 | 10,419,901.20 |
| 应收保费 | | |
| 应收分保账款 | | |
| 应收分保合同准备金 | | |
| 其他应收款 | 25,453,760.14 | 28,029,363.75 |
| 其中：应收利息 | | |
| 应收股利 | | |
| 买入返售金融资产 | | |
| 存货 | 379,932,713.34 | 421,053,194.07 |
| 其中：数据资源 | | |
| 合同资产 | | |
| 持有待售资产 | | |
| 一年内到期的非流动资产 | | |
| 其他流动资产 | 22,577,624.74 | 25,822,478.25 |
| 流动资产合计 | 1,461,341,161.84 | 1,681,023,406.22 |
| 非流动资产： | | |
| 发放贷款和垫款 | | |
| 债权投资 | | |
| 其他债权投资 | | |
| 长期应收款 | | |
| 长期股权投资 | 9,974,786.43 | 23,702,696.63 |
| 其他权益工具投资 | 183,275,859.12 | 150,994,909.70 |
| 其他非流动金融资产 | 78,063,294.67 | 81,198,734.97 |
| 投资性房地产 | 31,000,045.05 | 33,095,838.57 |
| 固定资产 | 1,860,786,811.90 | 1,808,896,905.72 |
| 在建工程 | 428,947,084.64 | 457,857,156.07 |
| 生产性生物资产 | | |
| 油气资产 | | |

| | | |
|-------------|------------------|------------------|
| 使用权资产 | | |
| 无形资产 | 287,852,820.28 | 235,000,218.09 |
| 其中：数据资源 | | |
| 开发支出 | | |
| 其中：数据资源 | | |
| 商誉 | | |
| 长期待摊费用 | | |
| 递延所得税资产 | 34,802,956.89 | 37,255,211.34 |
| 其他非流动资产 | 28,690,443.82 | 27,851,058.51 |
| 非流动资产合计 | 2,943,394,102.80 | 2,855,852,729.60 |
| 资产总计 | 4,404,735,264.64 | 4,536,876,135.82 |
| 流动负债： | | |
| 短期借款 | 571,504,059.61 | 556,398,323.61 |
| 向中央银行借款 | | |
| 拆入资金 | | |
| 交易性金融负债 | | |
| 衍生金融负债 | | |
| 应付票据 | 60,016,124.40 | 318,642,140.66 |
| 应付账款 | 288,022,820.12 | 284,728,505.50 |
| 预收款项 | 404,216.03 | 486,690.12 |
| 合同负债 | 2,025,966.44 | 2,231,456.63 |
| 卖出回购金融资产款 | | |
| 吸收存款及同业存放 | | |
| 代理买卖证券款 | | |
| 代理承销证券款 | | |
| 应付职工薪酬 | 19,058,704.08 | 24,734,729.06 |
| 应交税费 | 7,105,981.58 | 5,716,174.83 |
| 其他应付款 | 12,286,396.04 | 14,915,339.28 |
| 其中：应付利息 | | |
| 应付股利 | | |
| 应付手续费及佣金 | | |
| 应付分保账款 | | |
| 持有待售负债 | | |
| 一年内到期的非流动负债 | 270,020,000.00 | 311,780,000.00 |
| 其他流动负债 | 38,810,627.52 | 24,193,131.17 |
| 流动负债合计 | 1,269,254,895.82 | 1,543,826,490.86 |
| 非流动负债： | | |
| 保险合同准备金 | | |
| 长期借款 | 809,464,000.00 | 736,484,000.00 |
| 应付债券 | | |
| 其中：优先股 | | |
| 永续债 | | |

| | | |
|---------------|------------------|------------------|
| 租赁负债 | | |
| 长期应付款 | | |
| 长期应付职工薪酬 | | |
| 预计负债 | | |
| 递延收益 | 123,972,778.08 | 77,670,570.44 |
| 递延所得税负债 | 1,862,849.47 | 1,957,731.92 |
| 其他非流动负债 | | |
| 非流动负债合计 | 935,299,627.55 | 816,112,302.36 |
| 负债合计 | 2,204,554,523.37 | 2,359,938,793.22 |
| 所有者权益： | | |
| 股本 | 538,648,934.00 | 550,004,834.00 |
| 其他权益工具 | | |
| 其中：优先股 | | |
| 永续债 | | |
| 资本公积 | 1,247,068,457.73 | 1,381,102,767.24 |
| 减：库存股 | | 174,858,651.95 |
| 其他综合收益 | 42,683,480.25 | 15,244,673.25 |
| 专项储备 | 1,650,599.84 | 201,082.06 |
| 盈余公积 | 144,261,996.51 | 144,261,996.51 |
| 一般风险准备 | | |
| 未分配利润 | 209,490,398.63 | 264,515,944.43 |
| 归属于母公司所有者权益合计 | 2,183,803,866.96 | 2,180,472,645.54 |
| 少数股东权益 | 16,376,874.31 | -3,535,302.94 |
| 所有者权益合计 | 2,200,180,741.27 | 2,176,937,342.60 |
| 负债和所有者权益总计 | 4,404,735,264.64 | 4,536,876,135.82 |

法定代表人：包建华 主管会计工作负责人：杨光 会计机构负责人：谢海燕

2、母公司资产负债表

单位：元

| 项目 | 期末余额 | 期初余额 |
|-------------|----------------|----------------|
| 流动资产： | | |
| 货币资金 | 295,194,692.92 | 498,448,407.87 |
| 交易性金融资产 | | |
| 衍生金融资产 | | |
| 应收票据 | 6,919,104.05 | 10,525,013.23 |
| 应收账款 | 319,303,246.06 | 258,726,478.98 |
| 应收款项融资 | 18,438,773.02 | 66,191,166.03 |
| 预付款项 | 4,117,606.66 | 4,804,482.59 |
| 其他应收款 | 743,734,219.14 | 625,714,215.33 |
| 其中：应收利息 | | |
| 应收股利 | | |
| 存货 | 192,538,614.76 | 251,599,199.99 |
| 其中：数据资源 | | |
| 合同资产 | | |
| 持有待售资产 | | |
| 一年内到期的非流动资产 | | |

| | | |
|-------------|------------------|------------------|
| 其他流动资产 | 677,383.06 | |
| 流动资产合计 | 1,580,923,639.67 | 1,716,008,964.02 |
| 非流动资产： | | |
| 债权投资 | | |
| 其他债权投资 | | |
| 长期应收款 | | |
| 长期股权投资 | 1,634,507,668.92 | 1,556,790,809.12 |
| 其他权益工具投资 | 183,275,859.12 | 150,994,909.70 |
| 其他非流动金融资产 | 78,063,294.67 | 81,198,734.97 |
| 投资性房地产 | | |
| 固定资产 | 492,631,940.61 | 542,173,045.99 |
| 在建工程 | 41,826,113.47 | 28,569,258.87 |
| 生产性生物资产 | | |
| 油气资产 | | |
| 使用权资产 | | |
| 无形资产 | 36,099,764.80 | 37,204,476.68 |
| 其中：数据资源 | | |
| 开发支出 | | |
| 其中：数据资源 | | |
| 商誉 | | |
| 长期待摊费用 | | |
| 递延所得税资产 | 32,289,641.33 | 35,544,476.99 |
| 其他非流动资产 | 9,505,279.29 | 11,712,725.13 |
| 非流动资产合计 | 2,508,199,562.21 | 2,444,188,437.45 |
| 资产总计 | 4,089,123,201.88 | 4,160,197,401.47 |
| 流动负债： | | |
| 短期借款 | 531,400,736.11 | 506,398,323.61 |
| 交易性金融负债 | | |
| 衍生金融负债 | | |
| 应付票据 | 43,366,124.40 | 249,531,527.84 |
| 应付账款 | 223,527,529.56 | 161,532,062.88 |
| 预收款项 | | |
| 合同负债 | 197,609.84 | 446,337.47 |
| 应付职工薪酬 | 9,323,008.55 | 13,824,211.64 |
| 应交税费 | 1,526,719.65 | 1,357,026.95 |
| 其他应付款 | 5,939,569.67 | 5,641,683.39 |
| 其中：应付利息 | | |
| 应付股利 | | |
| 持有待售负债 | | |
| 一年内到期的非流动负债 | 239,000,000.00 | 302,000,000.00 |
| 其他流动负债 | 5,258,706.20 | 10,707,130.77 |
| 流动负债合计 | 1,059,540,003.98 | 1,251,438,304.55 |

| | | |
|------------|------------------|------------------|
| 非流动负债： | | |
| 长期借款 | 279,000,000.00 | 224,000,000.00 |
| 应付债券 | | |
| 其中：优先股 | | |
| 永续债 | | |
| 租赁负债 | | |
| 长期应付款 | | |
| 长期应付职工薪酬 | | |
| 预计负债 | | |
| 递延收益 | 27,340,026.99 | 14,498,132.54 |
| 递延所得税负债 | | |
| 其他非流动负债 | | |
| 非流动负债合计 | 306,340,026.99 | 238,498,132.54 |
| 负债合计 | 1,365,880,030.97 | 1,489,936,437.09 |
| 所有者权益： | | |
| 股本 | 538,648,934.00 | 550,004,834.00 |
| 其他权益工具 | | |
| 其中：优先股 | | |
| 永续债 | | |
| 资本公积 | 1,280,442,516.26 | 1,414,476,825.77 |
| 减：库存股 | | 174,858,651.95 |
| 其他综合收益 | 42,683,480.25 | 15,244,673.25 |
| 专项储备 | | |
| 盈余公积 | 143,261,996.51 | 143,261,996.51 |
| 未分配利润 | 718,206,243.89 | 722,131,286.80 |
| 所有者权益合计 | 2,723,243,170.91 | 2,670,260,964.38 |
| 负债和所有者权益总计 | 4,089,123,201.88 | 4,160,197,401.47 |

3、合并利润表

单位：元

| 项目 | 2025 年度 | 2024 年度 |
|---------------|------------------|------------------|
| 一、营业总收入 | 1,184,986,596.96 | 1,177,846,602.65 |
| 其中：营业收入 | 1,184,986,596.96 | 1,177,846,602.65 |
| 利息收入 | | |
| 已赚保费 | | |
| 手续费及佣金收入 | | |
| 二、营业总成本 | 1,260,539,680.67 | 1,337,440,791.20 |
| 其中：营业成本 | 986,846,088.80 | 1,064,004,196.21 |
| 利息支出 | | |
| 手续费及佣金支出 | | |
| 退保金 | | |
| 赔付支出净额 | | |
| 提取保险责任合同准备金净额 | | |
| 保单红利支出 | | |

| | | |
|-----------------------|----------------|-----------------|
| 分保费用 | | |
| 税金及附加 | 16,335,132.47 | 16,655,615.75 |
| 销售费用 | 19,704,323.04 | 16,785,580.50 |
| 管理费用 | 133,328,102.19 | 138,804,275.26 |
| 研发费用 | 59,500,040.68 | 74,659,178.56 |
| 财务费用 | 44,825,993.49 | 26,531,944.92 |
| 其中：利息费用 | 46,237,193.00 | 40,578,533.60 |
| 利息收入 | 5,507,629.14 | 6,676,480.95 |
| 加：其他收益 | 39,294,072.57 | 44,017,754.15 |
| 投资收益（损失以“－”号填列） | -12,548,177.83 | -13,743,691.53 |
| 其中：对联营企业和合营企业的投资收益 | -13,719,623.44 | -14,785,565.17 |
| 以摊余成本计量的金融资产终止确认收益 | | |
| 汇兑收益（损失以“-”号填列） | | |
| 净敞口套期收益（损失以“－”号填列） | | |
| 公允价值变动收益（损失以“－”号填列） | -1,274,572.53 | -241,789.26 |
| 信用减值损失（损失以“-”号填列） | -1,825,159.92 | -685,717.00 |
| 资产减值损失（损失以“-”号填列） | -11,329,483.02 | -156,720,544.37 |
| 资产处置收益（损失以“-”号填列） | -377,059.37 | -103,508.54 |
| 三、营业利润（亏损以“－”号填列） | -63,613,463.81 | -287,071,685.10 |
| 加：营业外收入 | 1,635,792.61 | 820,067.02 |
| 减：营业外支出 | 3,230,794.46 | 2,312,203.96 |
| 四、利润总额（亏损总额以“－”号填列） | -65,208,465.66 | -288,563,822.04 |
| 减：所得税费用 | -2,237,997.11 | -8,112,693.18 |
| 五、净利润（净亏损以“－”号填列） | -62,970,468.55 | -280,451,128.86 |
| （一）按经营持续性分类 | | |
| 1.持续经营净利润（净亏损以“－”号填列） | -62,970,468.55 | -280,451,128.86 |
| 2.终止经营净利润（净亏损以“－”号填列） | | |
| （二）按所有权归属分类 | | |
| 1.归属于母公司股东的净利润 | -55,025,545.80 | -272,100,550.53 |
| 2.少数股东损益 | -7,944,922.75 | -8,350,578.33 |
| 六、其他综合收益的税后净额 | 27,438,807.00 | 1,011,546.71 |
| 归属母公司所有者的其他综合收益的税后净额 | 27,438,807.00 | 1,011,546.71 |
| （一）不能重分类进损益的其他综合收益 | 27,438,807.00 | 1,011,546.71 |
| 1.重新计量设定受益计划变动额 | | |
| 2.权益法下不能转损益的其他 | | |

| | | |
|----------------------|----------------|-----------------|
| 综合收益 | | |
| 3.其他权益工具投资公允价值变动 | 27,438,807.00 | 1,011,546.71 |
| 4.企业自身信用风险公允价值变动 | | |
| 5.其他 | | |
| (二) 将重分类进损益的其他综合收益 | | |
| 1.权益法下可转损益的其他综合收益 | | |
| 2.其他债权投资公允价值变动 | | |
| 3.金融资产重分类计入其他综合收益的金额 | | |
| 4.其他债权投资信用减值准备 | | |
| 5.现金流量套期储备 | | |
| 6.外币财务报表折算差额 | | |
| 7.其他 | | |
| 归属于少数股东的其他综合收益的税后净额 | | |
| 七、综合收益总额 | -35,531,661.55 | -279,439,582.15 |
| 归属于母公司所有者的综合收益总额 | -27,586,738.80 | -271,089,003.82 |
| 归属于少数股东的综合收益总额 | -7,944,922.75 | -8,350,578.33 |
| 八、每股收益： | | |
| (一) 基本每股收益 | -0.10 | -0.51 |
| (二) 稀释每股收益 | -0.10 | -0.51 |

本期发生同一控制下企业合并的，被合并方在合并前实现的净利润为：元，上期被合并方实现的净利润为：元。

法定代表人：包建华 主管会计工作负责人：杨光 会计机构负责人：谢海燕

4、母公司利润表

单位：元

| 项目 | 2025 年度 | 2024 年度 |
|-------------------------------|----------------|----------------|
| 一、营业收入 | 575,220,773.00 | 710,540,374.52 |
| 减：营业成本 | 481,878,225.81 | 595,426,156.21 |
| 税金及附加 | 6,621,071.97 | 7,211,247.87 |
| 销售费用 | 10,875,295.23 | 11,329,714.39 |
| 管理费用 | 56,253,529.72 | 52,959,339.10 |
| 研发费用 | 25,452,339.78 | 32,939,887.94 |
| 财务费用 | 16,996,384.58 | 14,571,988.31 |
| 其中：利息费用 | 31,813,225.44 | 33,923,651.24 |
| 利息收入 | 15,642,305.45 | 15,735,113.25 |
| 加：其他收益 | 33,298,844.57 | 24,109,579.72 |
| 投资收益（损失以“-”号填列） | -12,636,907.88 | -15,417,246.03 |
| 其中：对联营企业和合营企业的投资收益 | -13,727,910.20 | -16,323,136.11 |
| 以摊余成本计量的金融资产终止确认收益（损失以“-”号填列） | | |
| 净敞口套期收益（损失以“-” | | |

| | | |
|------------------------|----------------|----------------|
| 号填列) | | |
| 公允价值变动收益（损失以“—”号填列） | -320,072.53 | -241,789.26 |
| 信用减值损失（损失以“-”号填列） | 6,655,195.69 | -2,629,182.58 |
| 资产减值损失（损失以“-”号填列） | -10,367,370.81 | -27,482,367.50 |
| 资产处置收益（损失以“-”号填列） | | -104,670.72 |
| 二、营业利润（亏损以“—”号填列） | -6,226,385.05 | -25,663,635.67 |
| 加：营业外收入 | 1,157,094.25 | 392,477.93 |
| 减：营业外支出 | 443,058.87 | 687,009.03 |
| 三、利润总额（亏损总额以“—”号填列） | -5,512,349.67 | -25,958,166.77 |
| 减：所得税费用 | -1,587,306.76 | -7,392,832.52 |
| 四、净利润（净亏损以“—”号填列） | -3,925,042.91 | -18,565,334.25 |
| （一）持续经营净利润（净亏损以“—”号填列） | -3,925,042.91 | -18,565,334.25 |
| （二）终止经营净利润（净亏损以“—”号填列） | | |
| 五、其他综合收益的税后净额 | 27,438,807.00 | 1,011,546.71 |
| （一）不能重分类进损益的其他综合收益 | 27,438,807.00 | 1,011,546.71 |
| 1.重新计量设定受益计划变动额 | | |
| 2.权益法下不能转损益的其他综合收益 | | |
| 3.其他权益工具投资公允价值变动 | 27,438,807.00 | 1,011,546.71 |
| 4.企业自身信用风险公允价值变动 | | |
| 5.其他 | | |
| （二）将重分类进损益的其他综合收益 | | |
| 1.权益法下可转损益的其他综合收益 | | |
| 2.其他债权投资公允价值变动 | | |
| 3.金融资产重分类计入其他综合收益的金额 | | |
| 4.其他债权投资信用减值准备 | | |
| 5.现金流量套期储备 | | |
| 6.外币财务报表折算差额 | | |
| 7.其他 | | |
| 六、综合收益总额 | 23,513,764.09 | -17,553,787.54 |
| 七、每股收益： | | |
| （一）基本每股收益 | | |
| （二）稀释每股收益 | | |

5、合并现金流量表

单位：元

| 项目 | 2025 年度 | 2024 年度 |
|----------------|---------|---------|
| 一、经营活动产生的现金流量： | | |

| | | |
|---------------------------|------------------|------------------|
| 销售商品、提供劳务收到的现金 | 910,821,875.30 | 1,089,100,913.39 |
| 客户存款和同业存放款项净增加额 | | |
| 向中央银行借款净增加额 | | |
| 向其他金融机构拆入资金净增加额 | | |
| 收到原保险合同保费取得的现金 | | |
| 收到再保业务现金净额 | | |
| 保户储金及投资款净增加额 | | |
| 收取利息、手续费及佣金的现金 | | |
| 拆入资金净增加额 | | |
| 回购业务资金净增加额 | | |
| 代理买卖证券收到的现金净额 | | |
| 收到的税费返还 | 26,933,355.00 | 125,746,448.82 |
| 收到其他与经营活动有关的现金 | 92,062,566.99 | 62,710,720.93 |
| 经营活动现金流入小计 | 1,029,817,797.29 | 1,277,558,083.14 |
| 购买商品、接受劳务支付的现金 | 649,429,862.80 | 777,622,813.66 |
| 客户贷款及垫款净增加额 | | |
| 存放中央银行和同业款项净增加额 | | |
| 支付原保险合同赔付款项的现金 | | |
| 拆出资金净增加额 | | |
| 支付利息、手续费及佣金的现金 | | |
| 支付保单红利的现金 | | |
| 支付给职工以及为职工支付的现金 | 185,138,406.37 | 189,445,373.32 |
| 支付的各项税费 | 39,715,457.42 | 27,055,170.87 |
| 支付其他与经营活动有关的现金 | 92,860,514.38 | 95,794,781.77 |
| 经营活动现金流出小计 | 967,144,240.97 | 1,089,918,139.62 |
| 经营活动产生的现金流量净额 | 62,673,556.32 | 187,639,943.52 |
| 二、投资活动产生的现金流量： | | |
| 收回投资收到的现金 | 173,091,367.77 | 30,000,000.00 |
| 取得投资收益收到的现金 | 1,171,445.61 | 1,041,873.64 |
| 处置固定资产、无形资产和其他长期资产收回的现金净额 | 740,933.80 | 1,096,540.66 |
| 处置子公司及其他营业单位收到的现金净额 | | |
| 收到其他与投资活动有关的现金 | | |
| 投资活动现金流入小计 | 175,003,747.18 | 32,138,414.30 |
| 购建固定资产、无形资产和其他长期资产支付的现金 | 224,881,924.91 | 141,748,902.45 |
| 投资支付的现金 | 170,000,000.00 | 30,000,000.00 |
| 质押贷款净增加额 | | |
| 取得子公司及其他营业单位支付的现金净额 | | |
| 支付其他与投资活动有关的现金 | | |
| 投资活动现金流出小计 | 394,881,924.91 | 171,748,902.45 |
| 投资活动产生的现金流量净额 | -219,878,177.73 | -139,610,488.15 |
| 三、筹资活动产生的现金流量： | | |
| 吸收投资收到的现金 | 27,857,100.00 | 3,500,000.00 |
| 其中：子公司吸收少数股东投资收到的现金 | 27,857,100.00 | 3,500,000.00 |
| 取得借款收到的现金 | 950,000,000.00 | 641,000,000.00 |
| 收到其他与筹资活动有关的现金 | 53,305,310.74 | |
| 筹资活动现金流入小计 | 1,031,162,410.74 | 644,500,000.00 |
| 偿还债务支付的现金 | 903,780,000.00 | 658,780,000.00 |

| | | |
|---------------------|----------------|----------------|
| 分配股利、利润或偿付利息支付的现金 | 54,765,482.75 | 55,501,097.56 |
| 其中：子公司支付给少数股东的股利、利润 | | |
| 支付其他与筹资活动有关的现金 | | 18,000,000.00 |
| 筹资活动现金流出小计 | 958,545,482.75 | 732,281,097.56 |
| 筹资活动产生的现金流量净额 | 72,616,927.99 | -87,781,097.56 |
| 四、汇率变动对现金及现金等价物的影响 | -176,048.28 | 7,833,223.59 |
| 五、现金及现金等价物净增加额 | -84,763,741.70 | -31,918,418.60 |
| 加：期初现金及现金等价物余额 | 548,836,848.08 | 580,755,266.68 |
| 六、期末现金及现金等价物余额 | 464,073,106.38 | 548,836,848.08 |

6、母公司现金流量表

单位：元

| 项目 | 2025 年度 | 2024 年度 |
|---------------------------|----------------|----------------|
| 一、经营活动产生的现金流量： | | |
| 销售商品、提供劳务收到的现金 | 407,975,339.97 | 524,906,609.00 |
| 收到的税费返还 | 3,527,463.20 | 18,215,922.74 |
| 收到其他与经营活动有关的现金 | 49,888,648.80 | 30,399,444.53 |
| 经营活动现金流入小计 | 461,391,451.97 | 573,521,976.27 |
| 购买商品、接受劳务支付的现金 | 415,646,894.22 | 481,777,573.57 |
| 支付给职工以及为职工支付的现金 | 84,302,644.92 | 89,089,337.34 |
| 支付的各项税费 | 22,897,429.61 | 12,061,886.95 |
| 支付其他与经营活动有关的现金 | 36,718,698.75 | 37,596,883.77 |
| 经营活动现金流出小计 | 559,565,667.50 | 620,525,681.63 |
| 经营活动产生的现金流量净额 | -98,174,215.53 | -47,003,705.36 |
| 二、投资活动产生的现金流量： | | |
| 收回投资收到的现金 | 172,815,367.77 | 30,000,000.00 |
| 取得投资收益收到的现金 | 1,091,002.32 | 905,890.08 |
| 处置固定资产、无形资产和其他长期资产收回的现金净额 | | 1,020,592.72 |
| 处置子公司及其他营业单位收到的现金净额 | | |
| 收到其他与投资活动有关的现金 | 79,970,587.59 | 189,249,183.04 |
| 投资活动现金流入小计 | 253,876,957.68 | 221,175,665.84 |
| 购建固定资产、无形资产和其他长期资产支付的现金 | 13,203,770.68 | 9,665,212.78 |
| 投资支付的现金 | 261,444,770.00 | 54,500,000.00 |
| 取得子公司及其他营业单位支付的现金净额 | | |
| 支付其他与投资活动有关的现金 | 62,000,000.00 | |
| 投资活动现金流出小计 | 336,648,540.68 | 64,165,212.78 |
| 投资活动产生的现金流量净额 | -82,771,583.00 | 157,010,453.06 |
| 三、筹资活动产生的现金流量： | | |
| 吸收投资收到的现金 | | |
| 取得借款收到的现金 | 831,000,000.00 | 541,000,000.00 |
| 收到其他与筹资活动有关的现金 | 99,201,987.24 | |
| 筹资活动现金流入小计 | 930,201,987.24 | 541,000,000.00 |
| 偿还债务支付的现金 | 814,000,000.00 | 589,000,000.00 |
| 分配股利、利润或偿付利息支付的现金 | 31,852,108.77 | 34,006,654.02 |
| 支付其他与筹资活动有关的现金 | | |
| 筹资活动现金流出小计 | 845,852,108.77 | 623,006,654.02 |
| 筹资活动产生的现金流量净额 | 84,349,878.47 | -82,006,654.02 |

| | | |
|--------------------|----------------|----------------|
| 四、汇率变动对现金及现金等价物的影响 | 228,903.89 | 2,928,417.95 |
| 五、现金及现金等价物净增加额 | -96,367,016.17 | 30,928,511.63 |
| 加：期初现金及现金等价物余额 | 378,548,053.05 | 347,619,541.42 |
| 六、期末现金及现金等价物余额 | 282,181,036.88 | 378,548,053.05 |

7、合并所有者权益变动表

本期金额

单位：元

| 项目 | 2025 年度 | | | | | | | | | | | | | 少数 股东 权益 | 所有 者权 益合 计 |
|-----------------------|----------------|---------|--------|--|------------------|-----------------|----------------|--------------|------------|----------------|---------------|------------------|---------------|----------------|---------------------|
| | 归属于母公司所有者权益 | | | | | | | | | | | 小计 | | | |
| | 股本 | 其他权益工具 | | | 资本 公积 | 减：库 存股 | 其他 综合 收益 | 专项 储备 | 盈余 公积 | 一般 风险 准备 | 未分 配利 润 | | 其他 | | |
| | 优先 股 | 永续 债 | 其 他 | | | | | | | | | | | | |
| 一、上年期末余额 | 550,004,834.00 | | | | 1,381,102,767.24 | 174,858,651.95 | 15,244,673.25 | 201,082.06 | 144,261.99 | | 264,515.94 | 2,180,472,645.54 | -3,535,302.94 | 2,176,937.34 | |
| 加：会计政策变更 | | | | | | | | | | | | | | | |
| 前期差错更正 | | | | | | | | | | | | | | | |
| 其他 | | | | | | | | | | | | | | | |
| 二、本年期初余额 | 550,004,834.00 | | | | 1,381,102,767.24 | 174,858,651.95 | 15,244,673.25 | 201,082.06 | 144,261.99 | | 264,515.94 | 2,180,472,645.54 | -3,535,302.94 | 2,176,937.34 | |
| 三、本期增减变动金额（减少以“—”号填列） | -11,355,900.00 | | | | 134,034,309.51 | -174,858,651.95 | 27,438,807.00 | 1,449,517.78 | | | 55,025,545.80 | 3,331,221.42 | 19,912,177.25 | 23,243,398.67 | |
| （一）综合收益总额 | | | | | | | 27,438,807.00 | | | | 55,025,545.80 | 27,586,738.80 | -7,944,922.75 | 35,531,661.55 | |
| （二）所有者投入和减少资本 | -11,355,900.00 | | | | 163,502,751.95 | -174,858,651.95 | | | | | | | 27,857,100.00 | 27,857,100.00 | |
| 1. 所有者投入的普通股 | -11,355,900.00 | | | | 163,502,751.95 | -174,858,651.95 | | | | | | | 27,857,100.00 | 27,857,100.00 | |
| 2. 其他权益工具持有者投入资本 | | | | | | | | | | | | | | | |
| 3. 股份支付计入所有者权益的金额 | | | | | | | | | | | | | | | |
| 4. 其他 | | | | | | | | | | | | | | | |
| （三）利润分配 | | | | | | | | | | | | | | | |
| 1. 提取盈余公积 | | | | | | | | | | | | | | | |

| | | | | | | | | | | | | | | | |
|--------------------|----------------|--|--|--|---------------|---------------|--------------|---------------|--|------------|--|--|------------------|---------------|------------------|
| 2. 提取一般风险准备 | | | | | | | | | | | | | | | |
| 3. 对所有者（或股东）的分配 | | | | | | | | | | | | | | | |
| 4. 其他 | | | | | | | | | | | | | | | |
| （四）所有者权益内部结转 | | | | | | | | | | | | | | | |
| 1. 资本公积转增资本（或股本） | | | | | | | | | | | | | | | |
| 2. 盈余公积转增资本（或股本） | | | | | | | | | | | | | | | |
| 3. 盈余公积弥补亏损 | | | | | | | | | | | | | | | |
| 4. 设定受益计划变动额结转留存收益 | | | | | | | | | | | | | | | |
| 5. 其他综合收益结转留存收益 | | | | | | | | | | | | | | | |
| 6. 其他 | | | | | | | | | | | | | | | |
| （五）专项储备 | | | | | | | | 1,449,517.78 | | | | | 1,449,517.78 | | 1,449,517.78 |
| 1. 本期提取 | | | | | | | | 13,046,633.19 | | | | | 13,046,334.19 | | 13,046,334.19 |
| 2. 本期使用 | | | | | | | | 11,596,816.41 | | | | | 11,596,816.41 | | 11,596,816.41 |
| （六）其他 | | | | | 29,468,442.44 | | | | | | | | 29,468,442.44 | | 29,468,442.44 |
| 四、本期期末余额 | 538,648,934.00 | | | | 1,247,068.45 | 42,683,480.25 | 1,650,599.84 | 144,261.99 | | 209,490.39 | | | 2,183,803,866.96 | 16,376,874.31 | 2,200,180,741.27 |

上期金额

单位：元

| 项目 | 2024 年度 | | | | | | | | | | | | | 少数 股东 权益 | 所有 者权 益合 计 |
|----------|----------------|---------|----|--|--------------|---------------|----------------|-----------|------------|----------------|---------------|----|------------------|----------------|---------------------|
| | 归属于母公司所有者权益 | | | | | | | | | | | | | | |
| | 股本 | 其他权益工具 | | | 资本 公积 | 减： 库存 股 | 其他 综合 收益 | 专项 储备 | 盈余 公积 | 一般 风险 准备 | 未分 配利 润 | 其他 | 小计 | | |
| 优先 股 | | 永续 债 | 其他 | | | | | | | | | | | | |
| 一、上年期末余额 | 550,004,834.00 | | | | 1,414,476.82 | 174,858.65 | 14,233,126.54 | 64,200.76 | 144,261.99 | | 536,616.49 | | 2,484,798,826.59 | - | 2,470,740,043.45 |
| 加：会计政策变更 | | | | | | | | | | | | | | | |
| 前期差 | | | | | | | | | | | | | | | |

| | | | | | | | | | | | | | | |
|-----------------------|--------------------|--|--|--|----------------------------|------------------------|-----------------------|----------------|------------------------|--|-----------------------------|-----------------------------|----------------------------|-----------------------------|
| 错更正 | | | | | | | | | | | | | | |
| 其他 | | | | | | | | | | | | | | |
| 二、本年期初余额 | 550,004.83 4.00 | | | | 1,414, 476.8 25.77 | 174.8 58.65 1.95 | 14,23 3,126. 54 | 64,20 0.76 | 144.2 61.99 6.51 | | 536.6 16,49 4.96 | 2,484.7 98,826. 59 | - 14,058 ,783.1 4 | 2,470, 740.04 3.45 |
| 三、本期增减变动金额（减少以“—”号填列） | | | | | - 33,37 4,058. 53 | | 1,011, 546.7 1 | 136,8 81.30 | | | - 272,1 00,55 0.53 | - 304,32 6,181.0 5 | 10,523 ,480.2 0 | - 293,80 2,700. 85 |
| （一）综合收益总额 | | | | | | | 1,011, 546.7 1 | | | | - 272,1 00,55 0.53 | - 271,08 9,003.8 2 | - 8,350, 578.33 | - 279,43 9,582. 15 |
| （二）所有者投入和减少资本 | | | | | | | | | | | | | 3,500, 000.00 | 3,500, 000.00 |
| 1. 所有者投入的普通股 | | | | | | | | | | | | | 3,500, 000.00 | 3,500, 000.00 |
| 2. 其他权益工具持有者投入资本 | | | | | | | | | | | | | | |
| 3. 股份支付计入所有者权益的金额 | | | | | | | | | | | | | | |
| 4. 其他 | | | | | | | | | | | | | | |
| （三）利润分配 | | | | | | | | | | | | | | |
| 1. 提取盈余公积 | | | | | | | | | | | | | | |
| 2. 提取一般风险准备 | | | | | | | | | | | | | | |
| 3. 对所有者（或股东）的分配 | | | | | | | | | | | | | | |
| 4. 其他 | | | | | | | | | | | | | | |
| （四）所有者权益内部结转 | | | | | | | | | | | | | | |
| 1. 资本公积转增资本（或股本） | | | | | | | | | | | | | | |
| 2. 盈余公积转增资本（或股本） | | | | | | | | | | | | | | |
| 3. 盈余公积弥补亏损 | | | | | | | | | | | | | | |
| 4. 设定受益计划变动额结转留存收益 | | | | | | | | | | | | | | |
| 5. 其他综合收益结转留存收益 | | | | | | | | | | | | | | |
| 6. 其他 | | | | | | | | | | | | | | |
| （五）专项储备 | | | | | | | | 136,8 | | | | 136,88 | | 136,88 |

| | | | | | | | | | | | | | | |
|----------|----------------|--|--|--|---------------|------------|---------------|------------|------------|--|--------|---------------|---------|--------------|
| | | | | | | | 81.30 | | | | | 1.30 | | 1.30 |
| 1. 本期提取 | | | | | | | 8,041,377.80 | | | | | 8,041,377.80 | | 8,041,377.80 |
| 2. 本期使用 | | | | | | | 7,904,496.50 | | | | | 7,904,496.50 | | 7,904,496.50 |
| (六) 其他 | | | | | - | | | | | | | - | 15,374 | - |
| | | | | | 33,374,058.53 | | | | | | | 33,374,058.53 | ,058.53 | ,000.00 |
| 四、本期期末余额 | 550,004,834.00 | | | | 1,381,102.76 | 174,858.65 | 15,244,673.25 | 201,082.06 | 144,261.99 | | 264.54 | 2,180,472.65 | - | 2,176,937.34 |
| | | | | | 67.24 | 1.95 | | | 6.51 | | 4.43 | 54 | 302.94 | 2.60 |

8、母公司所有者权益变动表

本期金额

单位：元

| 项目 | 2025 年度 | | | | | | | | | | | |
|-----------------------|----------------|--------|-----|----|------------------|----------------|---------------|------|----------------|----------------|----|------------------|
| | 股本 | 其他权益工具 | | | 资本公积 | 减：库存股 | 其他综合收益 | 专项储备 | 盈余公积 | 未分配利润 | 其他 | 所有者权益合计 |
| | | 优先股 | 永续债 | 其他 | | | | | | | | |
| 一、上年期末余额 | 550,004,834.00 | | | | 1,414,476,825.77 | 174,858,651.95 | 15,244,673.25 | | 143,261,996.51 | 722,131,286.80 | | 2,670,260,964.38 |
| 加：会计政策变更 | | | | | | | | | | | | |
| 前期差错更正 | | | | | | | | | | | | |
| 其他 | | | | | | | | | | | | |
| 二、本年期初余额 | 550,004,834.00 | | | | 1,414,476,825.77 | 174,858,651.95 | 15,244,673.25 | | 143,261,996.51 | 722,131,286.80 | | 2,670,260,964.38 |
| 三、本期增减变动金额（减少以“－”号填列） | 11,355,900.00 | | | | 134,034,309.51 | 174,858,651.95 | 27,438,807.00 | | | 3,925,042.91 | | 52,982,206.53 |
| （一）综合收益总额 | | | | | | | 27,438,807.00 | | | 3,925,042.91 | | 23,513,764.09 |
| （二）所有者投入和减少资本 | 11,355,900.00 | | | | 163,502,751.95 | 174,858,651.95 | | | | | | |
| 1. 所有者投入的普通股 | 11,355,900.00 | | | | 163,502,751.95 | 174,858,651.95 | | | | | | |
| 2. 其他权益工具持有者投入资本 | | | | | | | | | | | | |
| 3. 股份支付计入所有者权益的金额 | | | | | | | | | | | | |
| 4. 其他 | | | | | | | | | | | | |
| （三）利润分配 | | | | | | | | | | | | |
| 1. 提取盈余公积 | | | | | | | | | | | | |
| 2. 对所有者（或股东）的 | | | | | | | | | | | | |

| | | | | | | | | | | | | |
|--------------------|----------------|--|--|--|------------------|--|---------------|--|----------------|----------------|--|------------------|
| 分配 | | | | | | | | | | | | |
| 3. 其他 | | | | | | | | | | | | |
| (四) 所有者权益内部结转 | | | | | | | | | | | | |
| 1. 资本公积转增资本(或股本) | | | | | | | | | | | | |
| 2. 盈余公积转增资本(或股本) | | | | | | | | | | | | |
| 3. 盈余公积弥补亏损 | | | | | | | | | | | | |
| 4. 设定受益计划变动额结转留存收益 | | | | | | | | | | | | |
| 5. 其他综合收益结转留存收益 | | | | | | | | | | | | |
| 6. 其他 | | | | | | | | | | | | |
| (五) 专项储备 | | | | | | | | | | | | |
| 1. 本期提取 | | | | | | | | | 5,832,972.06 | | | 5,832,972.06 |
| 2. 本期使用 | | | | | | | | | 5,832,972.06 | | | 5,832,972.06 |
| (六) 其他 | | | | | 29,468,442.44 | | | | | | | 29,468,442.44 |
| 四、本期期末余额 | 538,648,934.00 | | | | 1,280,442,516.26 | | 42,683,480.25 | | 143,261,996.51 | 718,206,243.89 | | 2,723,243,170.91 |

上期金额

单位：元

| 项目 | 2024 年度 | | | | | | | | | | | |
|-----------------------|----------------|--------|-----|----|------------------|----------------|---------------|------|----------------|----------------|----|------------------|
| | 股本 | 其他权益工具 | | | 资本公积 | 减：库存股 | 其他综合收益 | 专项储备 | 盈余公积 | 未分配利润 | 其他 | 所有者权益合计 |
| | | 优先股 | 永续债 | 其他 | | | | | | | | |
| 一、上年期末余额 | 550,004,834.00 | | | | 1,414,476,825.77 | 174,858,651.95 | 14,233,126.54 | | 143,261,996.51 | 740,696,621.05 | | 2,687,814,751.92 |
| 加：会计政策变更 | | | | | | | | | | | | |
| 前期差错更正 | | | | | | | | | | | | |
| 其他 | | | | | | | | | | | | |
| 二、本年期初余额 | 550,004,834.00 | | | | 1,414,476,825.77 | 174,858,651.95 | 14,233,126.54 | | 143,261,996.51 | 740,696,621.05 | | 2,687,814,751.92 |
| 三、本期增减变动金额(减少以“—”号填列) | | | | | | | 1,011,546.71 | | | -18,565,334.25 | | -17,553,787.54 |
| (一) 综合收益总额 | | | | | | | 1,011,546.71 | | | -18,565,334.25 | | -17,553,787.54 |
| (二) 所有者投入和减少资本 | | | | | | | | | | | | |
| 1. 所有者投入的普通股 | | | | | | | | | | | | |
| 2. 其他权益工具持有者投入资本 | | | | | | | | | | | | |

| | | | | | | | | | | | | |
|--------------------|----------------|--|--|------------------|----------------|---------------|--|----------------|----------------|--|--|------------------|
| 3. 股份支付计入所有者权益的金额 | | | | | | | | | | | | |
| 4. 其他 | | | | | | | | | | | | |
| (三) 利润分配 | | | | | | | | | | | | |
| 1. 提取盈余公积 | | | | | | | | | | | | |
| 2. 对所有者（或股东）的分配 | | | | | | | | | | | | |
| 3. 其他 | | | | | | | | | | | | |
| (四) 所有者权益内部结转 | | | | | | | | | | | | |
| 1. 资本公积转增资本（或股本） | | | | | | | | | | | | |
| 2. 盈余公积转增资本（或股本） | | | | | | | | | | | | |
| 3. 盈余公积弥补亏损 | | | | | | | | | | | | |
| 4. 设定受益计划变动额结转留存收益 | | | | | | | | | | | | |
| 5. 其他综合收益结转留存收益 | | | | | | | | | | | | |
| 6. 其他 | | | | | | | | | | | | |
| (五) 专项储备 | | | | | | | | | | | | |
| 1. 本期提取 | | | | | | | | 7,255,136.96 | | | | 7,255,136.96 |
| 2. 本期使用 | | | | | | | | 7,255,136.96 | | | | 7,255,136.96 |
| (六) 其他 | | | | | | | | | | | | |
| 四、本期末余额 | 550,004,834.00 | | | 1,414,476,825.77 | 174,858,651.95 | 15,244,673.25 | | 143,261,996.51 | 722,131,286.80 | | | 2,670,260,964.38 |

三、公司基本情况

(一) 公司概况

江西富祥药业股份有限公司（以下简称“公司”、“本公司”或“富祥药业”）是在原景德镇市富祥药业有限公司基础上整体变更，由包建华、浙江永太科技股份有限公司、喻文军、景德镇市富祥投资有限公司、陈斌、包旦红、柯喜丽、冯沈荣、牛云波、金继忠、魏永超共同发起设立的股份有限公司。公司的统一社会信用代码为 913602007363605788。公司于 2015 年 12 月在深圳证券交易所上市，所属行业为医药制造业。

截至 2025 年 12 月 31 日止，本公司累计发行股本总数 538,648,934.00 股，注册资本 538,648,934.00 元人民币。

公司注册地址：江西省景德镇市昌江区鱼丽工业区 2 号（鱼山与丽阳交界处）。

公司主要经营范围：许可项目：危险化学品生产，药品生产，药品进出口（依法须经批准的项目，经相关部门批准后方可开展经营活动，具体经营项目和许可期限以相关部门批准文件或

许可证件为准) 一般项目: 化工产品生产(不含许可类化工产品), 化工产品销售(不含许可类化工产品), 基础化学原料制造(不含危险化学品等许可类化学品的制造), 第二类非药品类易制毒化学品生产, 第三类非药品类易制毒化学品生产, 货物进出口(除依法须经批准的项目外, 凭营业执照依法自主开展经营活动)。

本公司的实际控制人为包建华先生。

本财务报表业经公司董事会于 2026 年 4 月 24 日批准报出。

(二) 合并财务报表范围

截至 2025 年 12 月 31 日止, 本公司合并财务报表范围内子公司如下:

| 子公司名称 |
|--|
| 1、杭州科威进出口有限公司(简称“杭州科威”) |
| 2、江西祥太生命科学有限公司(简称“祥太科学”) |
| 3、江西如益科技发展有限公司(简称“如益科技”) |
| 4、富祥(山东)新材料有限公司(简称“富祥(山东)”) |
| 5、富祥(大连)制药有限公司(简称“富祥(大连)”) |
| 6、富祥(台州)生命科学有限公司(简称“富祥(台州)”) |
| 7、景德镇富祥生命科技有限公司(简称“富祥科技”) |
| 8、江西富祥生物科技有限公司(简称“富祥生物”) |
| 9、富祥益海嘉里(富裕)生物科技有限公司(简称“富祥益海嘉里”) |
| 10、富祥(富裕)生物科技有限公司(简称“富祥(富裕)”) |
| 11、未冉商盟(上海)食品科技有限公司(简称“未冉商盟”) |
| 12、FUNEXT INTERNATIONAL PTE.LTD(未冉国际实业有限公司, 简称“未冉国际”) |
| 13、MYCO ONE GLOBAL, trgovina in storitve, d.o.o.(迈壹国际有限责任公司, 简称“迈壹国际”) |

本公司子公司的相关信息详见本附注“十、在其他主体中的权益”。本报告期合并范围变化情况详见本附注“九、合并范围的变更”。

四、财务报表的编制基础

1、编制基础

本财务报表按照财政部颁布的《企业会计准则——基本准则》和各项具体会计准则、企业会计准则应用指南、企业会计准则解释及其他相关规定(以下合称“企业会计准则”), 以及中国证券监督管理委员会《公开发行证券的公司信息披露编报规则第 15 号——财务报告的一般规定》的相关规定编制。

2、持续经营

本财务报表以持续经营为基础编制。

五、重要会计政策及会计估计

具体会计政策和会计估计提示：

以下披露内容已涵盖了本公司根据实际生产经营特点制定的具体会计政策和会计估计。

1、遵循企业会计准则的声明

本财务报表符合财政部颁布的企业会计准则的要求，真实、完整地反映了本公司 2025 年 12 月 31 日的合并及母公司财务状况以及 2025 年度的合并及母公司经营成果和现金流量。

2、会计期间

自公历 1 月 1 日起至 12 月 31 日止为一个会计年度。

3、营业周期

本公司营业周期为 12 个月。

4、记账本位币

本公司采用人民币为记账本位币。

5、重要性标准确定方法和选择依据

适用 不适用

| 项目 | 重要性标准 |
|--------------------|---|
| 重要的在建工程 | 金额 \geq 5000 万元人民币 |
| 账龄超过一年或逾期的重要应付账款 | 金额 \geq 800 万元人民币 |
| 账龄超过一年或逾期的重要其他应付款项 | 金额 \geq 500 万元人民币 |
| 重要的非全资子公司 | 非全资子公司总资产占公司期末合并总资产的 20%以上或利润总额占公司合并利润总额的 20%以上 |
| 重要的合营企业或联营企业 | 对合营企业或联营企业的长期股权投资账面价值占合并总资产 \geq 2% |
| 重要的投资活动现金流量 | 单项投资活动现金流占合并总资产的比例 \geq 2% |

6、同一控制下和非同一控制下企业合并的会计处理方法

同一控制下企业合并：合并方在企业合并中取得的资产和负债（包括最终控制方收购被合并方而形成的商誉），按照合并日被合并方资产、负债在最终控制方合并财务报表中的账面价值为基础计量。在合并中取得的净资产账面价值与支付的合并对价账面价值（或发行股份面值总额）的差额，调整资本公积中的股本溢价，资本公积中的股本溢价不足冲减的，调整留存收益。

非同一控制下企业合并：合并成本为购买方在购买日为取得被购买方的控制权而付出的资产、发生或承担的负债以及发行的权益性证券的公允价值。合并成本大于合并中取得的被购买方可辨认净资产公允价值份额的差额，确认为商誉；合并成本小于合并中取得的被购买方可辨认净资产公允价值份额的差额，计入当期损益。在合并中取得的被购买方符合确认条件的各项可辨认资产、负债及或有负债在购买日按公允价值计量。

为企业合并发生的直接相关费用于发生时计入当期损益；为企业合并而发行权益性证券或债务性证券的交易费用，计入权益性证券或债务性证券的初始确认金额。

7、控制的判断标准和合并财务报表的编制方法

控制的判断标准

合并财务报表的合并范围以控制为基础确定，合并范围包括本公司及全部子公司。控制，是指公司拥有对被投资方的权力，通过参与被投资方的相关活动而享有可变回报，并且有能力运用对被投资方的权力影响其回报金额。

合并程序

本公司将整个企业集团视为一个会计主体，按照统一的会计政策编制合并财务报表，反映本企业集团整体财务状况、经营成果和现金流量。本公司与子公司、子公司相互之间发生的内部交易的影响予以抵销。内部交易表明相关资产发生减值损失的，全额确认该部分损失。如子公司采用的会计政策、会计期间与本公司不一致的，在编制合并财务报表时，按本公司的会计政策、会计期间进行必要的调整。

子公司所有者权益、当期净损益和当期综合收益中属于少数股东的份额分别在合并资产负债表中所有者权益项目下、合并利润表中净利润项目下和综合收益总额项目下单独列示。子公司少数股东分担的当期亏损超过了少数股东在该子公司期初所有者权益中所享有份额而形成的余额，冲减少数股东权益。

（1）增加子公司或业务

在报告期内，因同一控制下企业合并增加子公司或业务的，将子公司或业务合并当期期初至报告期末的经营成果和现金流量纳入合并财务报表，同时对合并财务报表的期初数和比较报表的相关项目进行调整，视同合并后的报告主体自最终控制方开始控制时点起一直存在。

因追加投资等原因能够对同一控制下的被投资方实施控制的，在取得被合并方控制权之前持有的股权投资，在取得原股权之日与合并方和被合并方同处于同一控制之日孰晚日起至合并日之间已确认有关损益、其他综合收益以及其他净资产变动，分别冲减比较报表期间的期初留存收益或当期损益。

在报告期内，因非同一控制下企业合并增加子公司或业务的，以购买日确定的各项可辨认资产、负

债及或有负债的公允价值为基础自购买日起纳入合并财务报表。

因追加投资等原因能够对非同一控制下的被投资方实施控制的，对于购买日之前持有的被购买方的股权，按照该股权在购买日的公允价值进行重新计量，公允价值与其账面价值的差额计入当期投资收益。购买日之前持有的被购买方的股权涉及的以后可重分类进损益的其他综合收益、权益法核算下的其他所有者权益变动转为购买日所属当期投资收益。

（2）处置子公司

①一般处理方法

因处置部分股权投资或其他原因丧失了对被投资方控制权时，对于处置后的剩余股权投资，按照其在丧失控制权日的公允价值进行重新计量。处置股权取得的对价与剩余股权公允价值之和，减去按原持股比例计算应享有原有子公司自购买日或合并日开始持续计算的净资产的份额与商誉之和的差额，计入丧失控制权当期的投资收益。与原有子公司股权投资相关的以后可重分类进损益的其他综合收益、权益法核算下的其他所有者权益变动，在丧失控制权时转为当期投资收益。

②分步处置子公司

通过多次交易分步处置对子公司股权投资直至丧失控制权的，处置对子公司股权投资的各项交易的条款、条件以及经济影响符合以下一种或多种情况，通常表明该多次交易事项为一揽子交易：

- i. 这些交易是同时或者在考虑了彼此影响的情况下订立的；
- ii. 这些交易整体才能达成一项完整的商业结果；
- iii. 一项交易的发生取决于其他至少一项交易的发生；
- iv. 一项交易单独看是不经济的，但是和其他交易一并考虑时是经济的。

各项交易属于一揽子交易的，将各项交易作为一项处置子公司并丧失控制权的交易进行会计处理；在丧失控制权之前每一次处置价款与处置投资对应的享有该子公司净资产份额的差额，在合并财务报表中确认为其他综合收益，在丧失控制权时一并转入丧失控制权当期的损益。

各项交易不属于一揽子交易的，在丧失控制权之前，按不丧失控制权的情况下部分处置对子公司的股权投资进行会计处理；在丧失控制权时，按处置子公司一般处理方法进行会计处理。

（3）购买子公司少数股权

因购买少数股权新取得的长期股权投资与按照新增持股比例计算应享有子公司自购买日或合并日开始持续计算的净资产份额之间的差额，调整合并资产负债表中的资本公积中的股本溢价，资本公积中的股本溢价不足冲减的，调整留存收益。

（4）不丧失控制权的情况下部分处置对子公司的股权投资

处置价款与处置长期股权投资相对应享有子公司自购买日或合并日开始持续计算的净资产份额之间的差额，调整合并资产负债表中的资本公积中的股本溢价，资本公积中的股本溢价不足冲减的，调整留存收益。

8、合营安排分类及共同经营会计处理方法

9、现金及现金等价物的确定标准

现金，是指本公司的库存现金以及可以随时用于支付的存款。现金等价物，是指本公司持有的期限短、流动性强、易于转换为已知金额的现金、价值变动风险很小的投资。

10、外币业务和外币报表折算

（1）外币业务

外币业务采用交易发生日的即期汇率作为折算汇率将外币金额折合成人民币记账。

资产负债表日外币货币性项目余额按资产负债表日即期汇率折算，由此产生的汇兑差额，除属于与购建符合资本化条件的资产相关的外币专门借款产生的汇兑差额按照借款费用资本化的原则处理外，均计入当期损益。

（2）外币财务报表的折算

资产负债表中的资产和负债项目，采用资产负债表日的即期汇率折算；所有者权益项目除“未分配利润”项目外，其他项目采用发生时的即期汇率折算。利润表中的收入和费用项目，采用交易发生日的即期汇率折算。

处置境外经营时，将与该境外经营相关的外币财务报表折算差额，自所有者权益项目转入处置当期损益。

11、金融工具

本公司在成为金融工具合同的一方时，确认一项金融资产、金融负债或权益工具。

金融工具的分类

根据本公司管理金融资产的业务模式和金融资产的合同现金流量特征，金融资产于初始确认时分类为：以摊余成本计量的金融资产、以公允价值计量且其变动计入其他综合收益的金融资产和以公允价值计量且其变动计入当期损益的金融资产。

本公司将同时符合下列条件且未被指定为以公允价值计量且其变动计入当期损益的金融资产，分类为以摊余成本计量的金融资产：

- 业务模式是以收取合同现金流量为目标；
- 合同现金流量仅为对本金和以未偿付本金金额为基础的利息的支付。

本公司将同时符合下列条件且未被指定为以公允价值计量且其变动计入当期损益的金融资产，分类为以公允价值计量且其变动计入其他综合收益的金融资产（债务工具）：

- 业务模式既以收取合同现金流量又以出售该金融资产为目标；
- 合同现金流量仅为对本金和以未偿付本金金额为基础的利息的支付。

对于非交易性权益工具投资，本公司可以在初始确认时将其不可撤销地指定为以公允价值计量且其

变动计入其他综合收益的金融资产（权益工具）。该指定在单项投资的基础上作出，且相关投资从发行者的角度符合权益工具的定义。

除上述以摊余成本计量和以公允价值计量且其变动计入其他综合收益的金融资产外，本公司将其余所有的金融资产分类为以公允价值计量且其变动计入当期损益的金融资产。在初始确认时，如果能够消除或显著减少会计错配，本公司可以将本应分类为以摊余成本计量或以公允价值计量且其变动计入其他综合收益的金融资产不可撤销地指定为以公允价值计量且其变动计入当期损益的金融资产。

金融负债于初始确认时分类为：以公允价值计量且其变动计入当期损益的金融负债和以摊余成本计量的金融负债。

符合以下条件之一的金融负债可在初始计量时指定为以公允价值计量且其变动计入当期损益的金融负债：

- 1) 该项指定能够消除或显著减少会计错配。
- 2) 根据正式书面文件载明的企业风险管理或投资策略，以公允价值为基础对金融负债组合或金融资产和金融负债组合进行管理和业绩评价，并在企业内部以此为基础向关键管理人员报告。
- 3) 该金融负债包含需单独分拆的嵌入衍生工具。

金融工具的确认依据和计量方法

（1）以摊余成本计量的金融资产

以摊余成本计量的金融资产包括应收票据、应收账款、其他应收款、长期应收款、债权投资等，按公允价值进行初始计量，相关交易费用计入初始确认金额；不包含重大融资成分的应收账款以及本公司决定不考虑不超过一年的融资成分的应收账款，以合同交易价格进行初始计量。

持有期间采用实际利率法计算的利息计入当期损益。

收回或处置时，将取得的价款与该金融资产账面价值之间的差额计入当期损益。

（2）以公允价值计量且其变动计入其他综合收益的金融资产（债务工具）

以公允价值计量且其变动计入其他综合收益的金融资产（债务工具）包括应收款项融资、其他债权投资等，按公允价值进行初始计量，相关交易费用计入初始确认金额。该金融资产按公允价值进行后续计量，公允价值变动除采用实际利率法计算的利息、减值损失或利得和汇兑损益之外，均计入其他综合收益。

终止确认时，之前计入其他综合收益的累计利得或损失从其他综合收益中转出，计入当期损益。

（3）以公允价值计量且其变动计入其他综合收益的金融资产（权益工具）

以公允价值计量且其变动计入其他综合收益的金融资产（权益工具）包括其他权益工具投资等，按公允价值进行初始计量，相关交易费用计入初始确认金额。该金融资产按公允价值进行后续计量，公允价值变动计入其他综合收益。取得的股利计入当期损益。

终止确认时，之前计入其他综合收益的累计利得或损失从其他综合收益中转出，计入留存收益。

（4）以公允价值计量且其变动计入当期损益的金融资产

以公允价值计量且其变动计入当期损益的金融资产包括交易性金融资产、衍生金融资产、其他非流

动金融资产等，按公允价值进行初始计量，相关交易费用计入当期损益。该金融资产按公允价值进行后续计量，公允价值变动计入当期损益。

(5) 以公允价值计量且其变动计入当期损益的金融负债

以公允价值计量且其变动计入当期损益的金融负债包括交易性金融负债、衍生金融负债等，按公允价值进行初始计量，相关交易费用计入当期损益。该金融负债按公允价值进行后续计量，公允价值变动计入当期损益。

终止确认时，其账面价值与支付的对价之间的差额计入当期损益。

(6) 以摊余成本计量的金融负债

以摊余成本计量的金融负债包括短期借款、应付票据、应付账款、其他应付款、长期借款、应付债券、长期应付款，按公允价值进行初始计量，相关交易费用计入初始确认金额。

持有期间采用实际利率法计算的利息计入当期损益。

终止确认时，将支付的对价与该金融负债账面价值之间的差额计入当期损益。

金融资产终止确认和金融资产转移的确认依据和计量方法

满足下列条件之一时，本公司终止确认金融资产：

—收取金融资产现金流量的合同权利终止；

—金融资产已转移，且已将金融资产所有权上几乎所有的风险和报酬转移给转入方；

—金融资产已转移，虽然本公司既没有转移也没有保留金融资产所有权上几乎所有的风险和报酬，但是未保留对金融资产的控制。

本公司与交易对手方修改或者重新议定合同而且构成实质性修改的，则终止确认原金融资产，同时按照修改后的条款确认一项新金融资产。

发生金融资产转移时，如保留了金融资产所有权上几乎所有的风险和报酬的，则不终止确认该金融资产。

在判断金融资产转移是否满足上述金融资产终止确认条件时，采用实质重于形式的原则。

公司将金融资产转移区分为金融资产整体转移和部分转移。金融资产整体转移满足终止确认条件的，将下列两项金额的差额计入当期损益：

(1) 所转移金融资产的账面价值；

(2) 因转移而收到的对价，与原直接计入所有者权益的公允价值变动累计额（涉及转移的金融资产为以公允价值计量且其变动计入其他综合收益的金融资产（债务工具）的情形）之和。

金融资产部分转移满足终止确认条件的，将所转移金融资产整体的账面价值，在终止确认部分和未终止确认部分之间，按照各自的相对公允价值进行分摊，并将下列两项金额的差额计入当期损益：

(1) 终止确认部分的账面价值；

(2) 终止确认部分的对价，与原直接计入所有者权益的公允价值变动累计额中对应终止确认部分的金额（涉及转移的金融资产为以公允价值计量且其变动计入其他综合收益的金融资产（债务工具）的情形）之和。

金融资产转移不满足终止确认条件的，继续确认该金融资产，所收到的对价确认为一项金融负债。

金融负债终止确认

金融负债的现时义务全部或部分已经解除的，则终止确认该金融负债或其一部分；本公司若与债权人签订协议，以承担新金融负债方式替换现存金融负债，且新金融负债与现存金融负债的合同条款实质上不同的，则终止确认现存金融负债，并同时确认新金融负债。

对现存金融负债全部或部分合同条款作出实质性修改的，则终止确认现存金融负债或其一部分，同时将修改条款后的金融负债确认为一项新金融负债。

金融负债全部或部分终止确认时，终止确认的金融负债账面价值与支付对价（包括转出的非现金资产或承担的新金融负债）之间的差额，计入当期损益。

本公司若回购部分金融负债的，在回购日按照继续确认部分与终止确认部分的相对公允价值，将该金融负债整体的账面价值进行分配。分配给终止确认部分的账面价值与支付的对价（包括转出的非现金资产或承担的新金融负债）之间的差额，计入当期损益。

金融资产和金融负债的公允价值的确定方法

存在活跃市场的金融工具，以活跃市场中的报价确定其公允价值。不存在活跃市场的金融工具，采用估值技术确定其公允价值。在估值时，本公司采用在当前情况下适用并且有足够可利用数据和其他信息支持的估值技术，选择与市场参与者在相关资产或负债的交易中所考虑的资产或负债特征相一致的输入值，并优先使用相关可观察输入值。只有在相关可观察输入值无法取得或取得不切实可行的情况下，才使用不可观察输入值。

金融工具减值的测试方法及会计处理方法

本公司对以摊余成本计量的金融资产、以公允价值计量且其变动计入其他综合收益的金融资产（债务工具）和财务担保合同等以预期信用损失为基础进行减值会计处理。

本公司考虑有关过去事项、当前状况以及对未来经济状况的预测等合理且有依据的信息，以发生违约的风险为权重，计算合同应收的现金流量与预期能收到的现金流量之间差额的现值的概率加权金额，确认预期信用损失。

对于由《企业会计准则第 14 号——收入》规范的交易形成的应收款项和合同资产，无论是否包含重大融资成分，本公司始终按照相当于整个存续期内预期信用损失的金额计量其损失准备。

对于由《企业会计准则第 21 号——租赁》规范的交易形成的租赁应收款，本公司选择始终按照相当于整个存续期内预期信用损失的金额计量其损失准备。

对于其他金融工具，本公司在每个资产负债表日评估相关金融工具的信用风险自初始确认后的变动情况。

本公司通过比较金融工具在资产负债表日发生违约的风险与在初始确认日发生违约的风险，以确定金融工具预计存续期内发生违约风险的相对变化，以评估金融工具的信用风险自初始确认后是否已显著增加。通常逾期超过 30 日，本公司即认为该金融工具的信用风险已显著增加，除非有确凿证据证明该金融工具的信用风险自初始确认后并未显著增加。

如果金融工具于资产负债表日的信用风险较低，本公司即认为该金融工具的信用风险自初始确认后并未显著增加。

如果该金融工具的信用风险自初始确认后已显著增加，本公司按照相当于该金融工具整个存续期内预期信用损失的金额计量其损失准备；如果该金融工具的信用风险自初始确认后并未显著增加，本公司按照相当于该金融工具未来 12 个月内预期信用损失的金额计量其损失准备。由此形成的损失准备的增加或转回金额，作为减值损失或利得计入当期损益。对于以公允价值计量且其变动计入其他综合收益的金融资产（债务工具），在其他综合收益中确认其损失准备，并将减值损失或利得计入当期损益，且不减少该金融资产在资产负债表中列示的账面价值。

如果有客观证据表明某项应收款项已经发生信用减值，则本公司在单项基础上对该应收款项计提减值准备。

除单项计提坏账准备的上述应收款项外，本公司依据信用风险特征将其余金融工具划分为若干组合，在组合基础上确定预期信用损失。本公司对应收账款、应收款项融资、其他应收款等计提预期信用损失的组合类别及确定依据如下：

| 项目 | 组合类别 | 确定依据 |
|-------------------|------|----------------|
| 应收账款、应收款项融资、其他应收款 | 账龄组合 | 1 年以内 5.00% |
| | | 1 至 2 年 20.00% |
| | | 2 至 3 年 50.00% |
| | | 3 年以上 100.00% |

本公司不再合理预期金融资产合同现金流量能够全部或部分收回的，直接减记该金融资产的账面余额。

12、应收票据

13、应收账款

14、应收款项融资

15、其他应收款

16、合同资产

（1）合同资产的确认方法及标准

本公司根据履行履约义务与客户付款之间的关系在资产负债表中列示合同资产或合同负债。本公司已向客户转让商品或提供服务而有权收取对价的权利（且该权利取决于时间流逝之外的其他因素）列示为合同资产。同一合同下的合同资产和合同负债以净额列示。本公司拥有的、无条件（仅取决于时间流逝）向客户收取对价的权利作为应收款项单独列示。

（2）合同资产预期信用损失的确定方法及会计处理方法

合同资产的预期信用损失的确定方法及会计处理方法详见本附注“（十一）6、金融工具减值的测试方法及会计处理方法”。

17、存货

（1）存货的分类和成本

存货分类为：原材料、周转材料、库存商品、在产品、发出商品、委托加工物资等。

存货按成本进行初始计量，存货成本包括采购成本、加工成本和其他使存货达到目前场所和状态所发生的支出。

（2）发出存货的计价方法

存货发出时按加权平均法计价。

（3）存货的盘存制度

采用永续盘存制。

（4）低值易耗品和包装物的摊销方法

- 1) 低值易耗品采用一次转销法；
- 2) 包装物采用一次转销法。

（5）存货跌价准备的确认标准和计提方法

资产负债表日，存货应当按照成本与可变现净值孰低计量。当存货成本高于其可变现净值的，应当计提存货跌价准备。可变现净值，是指在日常活动中，存货的估计售价减去至完工时估计将要发生的成本、估计的销售费用以及相关税费后的金额。

产成品、库存商品和用于出售的材料等直接用于出售的商品存货，在正常生产经营过程中，以该存货的估计售价减去估计的销售费用和相关税费后的金额，确定其可变现净值；需要经过加工的材料存货，在正常生产经营过程中，以所生产的产成品的估计售价减去至完工时估计将要发生的成本、估计的销售费用和相关税费后的金额，确定其可变现净值；为执行销售合同或者劳务合同而持有的存货，其可变现净值以合同价格为基础计算，若持有存货的数量多于销售合同订购数量的，超出部分的存货的可变现净值以一般销售价格为基础计算。

计提存货跌价准备后，如果以前减记存货价值的影响因素已经消失，导致存货的可变现净值高于其账面价值的，在原已计提的存货跌价准备金额内予以转回，转回的金额计入当期损益。

18、持有待售资产

（1）持有待售

主要通过出售（包括具有商业实质的非货币性资产交换）而非持续使用一项非流动资产或处置组收回其账面价值的，划分为持有待售类别。

本公司将同时满足下列条件的非流动资产或处置组划分为持有待售类别：

- 1) 根据类似交易中出售此类资产或处置组的惯例，在当前状况下即可立即出售；

2) 出售极可能发生，即本公司已经就一项出售计划作出决议且获得确定的购买承诺，预计出售将在一年内完成。有关规定要求本公司相关权利机构或者监管部门批准后方可出售的，已经获得批准。

划分为持有待售的非流动资产（不包括金融资产、递延所得税资产、职工薪酬形成的资产）或处置组，其账面价值高于公允价值减去出售费用后的净额的，账面价值减记至公允价值减去出售费用后的净额，减记的金额确认为资产减值损失，计入当期损益，同时计提持有待售资产减值准备。

(2) 终止经营

终止经营是满足下列条件之一的、能够单独区分的组成部分，且该组成部分已被本公司处置或被本公司划归为持有待售类别：

- 1) 该组成部分代表一项独立的主要业务或一个单独的主要经营地区；
- 2) 该组成部分是拟对一项独立的主要业务或一个单独的主要经营地区进行处置的一项相关联计划的一部分；
- 3) 该组成部分是专为转售而取得的子公司。

持续经营损益和终止经营损益在利润表中分别列示。终止经营的减值损失和转回金额等经营损益及处置损益作为终止经营损益列报。对于当期列报的终止经营，本公司在当期财务报表中，将原来作为持续经营损益列报的信息重新作为可比会计期间的终止经营损益列报。

19、债权投资

20、其他债权投资

21、长期应收款

22、长期股权投资

(1) 共同控制、重大影响的判断标准

共同控制，是指按照相关约定对某项安排所共有的控制，并且该安排的相关活动必须经过分享控制权的参与方一致同意后才能决策。本公司与其他合营方一同对被投资单位实施共同控制且对被投资单位净资产享有权利的，被投资单位为本公司的合营企业。

重大影响，是指对被投资单位的财务和经营决策有参与决策的权力，但并不能够控制或者与其他方一起共同控制这些政策的制定。本公司能够对被投资单位施加重大影响的，被投资单位为本公司联营企业。

(2) 初始投资成本的确定

1) 企业合并形成的长期股权投资

对于同一控制下的企业合并形成的对子公司的长期股权投资，在合并日按照取得被合并方所有者权益在最终控制方合并财务报表中的账面价值的份额作为长期股权投资的初始投资成本。长期股权投资初始投资成本与支付对价账面价值之间的差额，调整资本公积中的股本溢价；资本公积中的股本溢价不足冲减时，调整留存收益。因追加投资等原因能够对同一控制下的被投资单位实施控制的，按上述原则确

认的长期股权投资的初始投资成本与达到合并前的长期股权投资账面价值加上合并日进一步取得股份新支付对价的账面价值之和的差额，调整股本溢价，股本溢价不足冲减的，冲减留存收益。

对于非同一控制下的企业合并形成的对子公司的长期股权投资，按照购买日确定的合并成本作为长期股权投资的初始投资成本。因追加投资等原因能够对非同一控制下的被投资单位实施控制的，按照原持有的股权投资账面价值加上新增投资成本之和作为初始投资成本。

2) 通过企业合并以外的其他方式取得的长期股权投资

以支付现金方式取得的长期股权投资，按照实际支付的购买价款作为初始投资成本。

以发行权益性证券取得的长期股权投资，按照发行权益性证券的公允价值作为初始投资成本。

(2) 后续计量及损益确认方法

1) 成本法核算的长期股权投资

公司对子公司的长期股权投资，采用成本法核算，除非投资符合持有待售的条件。除取得投资时实际支付的价款或对价中包含的已宣告但尚未发放的现金股利或利润外，公司按照享有被投资单位宣告发放的现金股利或利润确认当期投资收益。

2) 权益法核算的长期股权投资

对联营企业和合营企业的长期股权投资，采用权益法核算。初始投资成本大于投资时应享有被投资单位可辨认净资产公允价值份额的差额，不调整长期股权投资的初始投资成本；初始投资成本小于投资时应享有被投资单位可辨认净资产公允价值份额的差额，计入当期损益，同时调整长期股权投资的成本。

公司按照应享有或应分担的被投资单位实现的净损益和其他综合收益的份额，分别确认投资收益和其他综合收益，同时调整长期股权投资的账面价值；按照被投资单位宣告分派的利润或现金股利计算应享有的部分，相应减少长期股权投资的账面价值；对于被投资单位除净损益、其他综合收益和利润分配以外所有者权益的其他变动（简称“其他所有者权益变动”），调整长期股权投资的账面价值并计入所有者权益。

在确认应享有被投资单位净损益、其他综合收益及其他所有者权益变动的份额时，以取得投资时被投资单位可辨认净资产的公允价值为基础，并按照公司的会计政策及会计期间，对被投资单位的净利润和其他综合收益等进行调整后确认。

公司与联营企业、合营企业之间发生的未实现内部交易损益按照应享有的比例计算归属于公司的部分，予以抵销，在此基础上确认投资收益，但投出或出售的资产构成业务的除外。与被投资单位发生的未实现内部交易损失，属于资产减值损失的，全额确认。

公司对合营企业或联营企业发生的净亏损，除负有承担额外损失义务外，以长期股权投资的账面价值以及其他实质上构成对合营企业或联营企业净投资的长期权益减记至零为限。合营企业或联营企业以后实现净利润的，公司在收益分享额弥补未确认的亏损分担额后，恢复确认收益分享额。

3) 长期股权投资的处置

处置长期股权投资，其账面价值与实际取得价款的差额，计入当期损益。

部分处置权益法核算的长期股权投资，剩余股权仍采用权益法核算的，原权益法核算确认的其他综

合收益采用与被投资单位直接处置相关资产或负债相同的基础按相应比例结转，其他所有者权益变动按比例结转入当期损益。

因处置股权投资等原因丧失了对被投资单位的共同控制或重大影响的，原股权投资因采用权益法核算而确认的其他综合收益，在终止采用权益法核算时采用与被投资单位直接处置相关资产或负债相同的基础进行会计处理，其他所有者权益变动在终止采用权益法核算时全部转入当期损益。

因处置部分股权投资等原因丧失了对被投资单位控制权的，在编制个别财务报表时，剩余股权能够对被投资单位实施共同控制或重大影响的，改按权益法核算，并对该剩余股权视同自取得时即采用权益法核算进行调整，对于取得被投资单位控制权之前确认的其他综合收益采用与被投资单位直接处置相关资产或负债相同的基础按比例结转，因采用权益法核算确认的其他所有者权益变动按比例结转入当期损益；剩余股权不能对被投资单位实施共同控制或施加重大影响的，确认为金融资产，其在丧失控制之日的公允价值与账面价值间的差额计入当期损益，对于取得被投资单位控制权之前确认的其他综合收益和其他所有者权益变动全部结转。

通过多次交易分步处置对子公司股权投资直至丧失控制权，属于一揽子交易的，各项交易作为一项处置子公司股权投资并丧失控制权的交易进行会计处理；在丧失控制权之前每一次处置价款与所处置的股权对应得长期股权投资账面价值之间的差额，在个别财务报表中，先确认为其他综合收益，到丧失控制权时再一并转入丧失控制权的当期损益。不属于一揽子交易的，对每一项交易分别进行会计处理。

23、投资性房地产

投资性房地产计量模式

成本法计量

折旧或摊销方法

投资性房地产是指为赚取租金或资本增值，或两者兼有而持有的房地产，包括已出租的土地使用权、持有并准备增值后转让的土地使用权、已出租的建筑物（含自行建造或开发活动完成后用于出租的建筑物以及正在建造或开发过程中将来用于出租的建筑物）。

与投资性房地产有关的后续支出，在相关的经济利益很可能流入且其成本能够可靠的计量时，计入投资性房地产成本；否则，于发生时计入当期损益。

本公司对现有投资性房地产采用成本模式计量。对按照成本模式计量的投资性房地产—出租用建筑物采用与本公司固定资产相同的折旧政策，出租用土地使用权按与无形资产相同的摊销政策执行。

24、固定资产

（1）确认条件

固定资产指为生产商品、提供劳务、出租或经营管理而持有，并且使用寿命超过一个会计年度的有形资产。固定资产在同时满足下列条件时予以确认：

（1）与该固定资产有关的经济利益很可能流入企业；

(2) 该固定资产的成本能够可靠地计量。

固定资产按成本（并考虑预计弃置费用因素的影响）进行初始计量。

与固定资产有关的后续支出，在与其有关的经济利益很可能流入且其成本能够可靠计量时，计入固定资产成本；对于被替换的部分，终止确认其账面价值；所有其他后续支出于发生时计入当期损益。

(2) 折旧方法

| 类别 | 折旧方法 | 折旧年限 | 残值率 | 年折旧率 |
|---------|-------|-------|------|-------------|
| 房屋及建筑物 | 年限平均法 | 20、30 | 5.00 | 4.75、3.17 |
| 机器设备 | 年限平均法 | 6、10 | 5.00 | 15.83、9.50 |
| 运输设备 | 年限平均法 | 5 | 5.00 | 19.00 |
| 电子设备及其他 | 年限平均法 | 3、5 | 5.00 | 31.67、19.00 |

25、在建工程

在建工程按实际发生的成本计量。实际成本包括建筑成本、安装成本、符合资本化条件的借款费用以及其他为使在建工程达到预定可使用状态前所发生的必要支出。在建工程在达到预定可使用状态时，转入固定资产并自次月起开始计提折旧。本公司在建工程结转为固定资产的标准和时点如下：

| 类别 | 转为固定资产的标准和时点 |
|------------------|--|
| 房屋及建筑物 | (1) 主体建设工程及配套工程已实质上完工；(2) 建设工程在达到预定设计要求，经勘察、设计、施工、监理等单位完成验收；(3) 建设工程达到预定可使用状态但尚未办理竣工决算的，自达到预定可使用状态之日起，根据工程实际造价按预估价值转入固定资产。 |
| 需安装调试的机器设备、电子设备等 | (1) 相关设备及其他配套设施已安装完毕；(2) 设备经过调试可在一段时间内保持正常稳定运行；(3) 生产设备能够在一段时间内稳定的产出合格产品；(4) 设备经过资产管理人员和使用人员验收。 |

26、借款费用

(1) 借款费用资本化的确认原则

公司发生的借款费用，可直接归属于符合资本化条件的资产的购建或者生产的，予以资本化，计入相关资产成本；其他借款费用，在发生时根据其发生额确认为费用，计入当期损益。

符合资本化条件的资产，是指需要经过相当长时间的购建或者生产活动才能达到预定可使用或者可销售状态的固定资产、投资性房地产和存货等资产。

(2) 借款费用资本化期间

资本化期间，指从借款费用开始资本化时点到停止资本化时点的期间，借款费用暂停资本化的期间不包括在内。

借款费用同时满足下列条件时开始资本化：

1) 资产支出已经发生，资产支出包括为购建或者生产符合资本化条件的资产而以支付现金、转移非现金资产或者承担带息债务形式发生的支出；

2) 借款费用已经发生；

3) 为使资产达到预定可使用或者可销售状态所必要的购建或者生产活动已经开始。

当购建或者生产符合资本化条件的资产达到预定可使用或者可销售状态时，借款费用停止资本化。

(3) 暂停资本化期间

符合资本化条件的资产在购建或生产过程中发生非正常中断、且中断时间连续超过 3 个月的，则借款费用暂停资本化；该项中断如是所购建或生产的符合资本化条件的资产达到预定可使用状态或者可销售状态必要的程序，则借款费用继续资本化。在中断期间发生的借款费用确认为当期损益，直至资产的购建或者生产活动重新开始后借款费用继续资本化。

(4) 借款费用资本化率、资本化金额的计算方法

对于为购建或者生产符合资本化条件的资产而借入的专门借款，以专门借款当期实际发生的借款费用，减去尚未动用的借款资金存入银行取得的利息收入或进行暂时性投资取得的投资收益后的金额，来确定借款费用的资本化金额。

对于为购建或者生产符合资本化条件的资产而占用的一般借款，根据累计资产支出超过专门借款部分的资产支出加权平均数乘以所占用一般借款的资本化率，计算确定一般借款应予资本化的借款费用金额。资本化率根据一般借款加权平均实际利率计算确定。

在资本化期间内，外币专门借款本金及利息的汇兑差额，予以资本化，计入符合资本化条件的资产的成本。除外币专门借款之外的其他外币借款本金及其利息所产生的汇兑差额计入当期损益。

27、生物资产

28、油气资产

29、无形资产

(1) 使用寿命及其确定依据、估计情况、摊销方法或复核程序

无形资产的计价方法

1) 公司取得无形资产时按成本进行初始计量；

外购无形资产的成本，包括购买价款、相关税费以及直接归属于使该项资产达到预定用途所发生的其他支出。

2) 后续计量

在取得无形资产时分析判断其使用寿命。

对于使用寿命有限的无形资产，在为企业带来经济利益的期限内摊销；无法预见无形资产为企业带来经济利益期限的，视为使用寿命不确定的无形资产，不予摊销。

使用寿命有限的无形资产的使用寿命估计情况

| 项目 | 预计使用寿命 | 摊销方法 | 预计使用寿命的确定依据 |
|----|--------|------|-------------|
| 土地 | 50 年 | 直线法 | 预计可使用年限 |
| 专利 | 5 年 | 直线法 | 预计可使用年限 |
| 软件 | 5 年 | 直线法 | 预计可使用年限 |
| 商标 | 5 年 | 直线法 | 预计可使用年限 |
| 药证 | 10 年 | 直线法 | 预计可使用年限 |

(2) 研发支出的归集范围及相关会计处理方法

研发支出的归集范围

公司进行研究与开发过程中发生的支出包括从事研发活动的人员的相关职工薪酬、耗用材料、相关折旧摊销费用等相关支出，并按以下方式进行归集：从事研发活动的人员的相关职工薪酬主要指直接从事研发活动的人员以及与研发活动密切相关的管理人员和直接服务人员的相关职工薪酬，耗用材料主要指直接投入研发活动的相关材料，相关折旧摊销费用主要指用于研发活动的固定资产或无形资产的折旧或摊销。

划分研究阶段和开发阶段的具体标准

公司内部研究开发项目的支出分为研究阶段支出和开发阶段支出。

研究阶段：为获取并理解新的科学或技术知识等而进行的独创性的有计划调查、研究活动的阶段。

开发阶段：在进行商业性生产或使用前，将研究成果或其他知识应用于某项计划或设计，以生产出新的或具有实质性改进的材料、装置、产品等活动的阶段。

开发阶段支出资本化的具体条件

研究阶段的支出，于发生时计入当期损益。开发阶段的支出同时满足下列条件的，确认为无形资产，不能满足下述条件的开发阶段的支出计入当期损益：

- 1)完成该无形资产以使其能够使用或出售在技术上具有可行性；
- 2)具有完成该无形资产并使用或出售的意图；
- 3)无形资产产生经济利益的方式，包括能够证明运用该无形资产生产的产品存在市场或无形资产自身存在市场，无形资产将在内部使用的，能够证明其有用性；
- 4)有足够的技术、财务资源和其他资源支持，以完成该无形资产的开发，并有能力使用或出售该无形资产；
- 5)归属于该无形资产开发阶段的支出能够可靠地计量。

无法区分研究阶段支出和开发阶段支出的，将发生的研发支出全部计入当期损益。

30、长期资产减值

长期股权投资、采用成本模式计量的投资性房地产、固定资产、在建工程、使用权资产、使用寿命

有限的无形资产、油气资产等长期资产，于资产负债表日存在减值迹象的，进行减值测试。减值测试结果表明资产的可收回金额低于其账面价值的，按其差额计提减值准备并计入减值损失。可收回金额为资产的公允价值减去处置费用后的净额与资产预计未来现金流量的现值两者之间的较高者。资产减值准备按单项资产为基础计算并确认，如果难以对单项资产的可收回金额进行估计的，以该资产所属的资产组确定资产组的可收回金额。资产组是能够独立产生现金流入的最小资产组合。

对于因企业合并形成的商誉、使用寿命不确定的无形资产、尚未达到可使用状态的无形资产，无论是否存在减值迹象，至少在每年年度终了进行减值测试。

本公司进行商誉减值测试，对于因企业合并形成的商誉的账面价值，自购买日起按照合理的方法分摊至相关的资产组；难以分摊至相关的资产组的，将其分摊至相关的资产组组合。相关的资产组或者资产组组合，是能够从企业合并的协同效应中受益的资产组或者资产组组合。

在对包含商誉的相关资产组或者资产组组合进行减值测试时，如与商誉相关的资产组或者资产组组合存在减值迹象的，先对不包含商誉的资产组或者资产组组合进行减值测试，计算可收回金额，并与相关账面价值相比较，确认相应的减值损失。然后对包含商誉的资产组或者资产组组合进行减值测试，比较其账面价值与可收回金额，如可收回金额低于账面价值的，减值损失金额首先抵减分摊至资产组或者资产组组合中商誉的账面价值，再根据资产组或者资产组组合中除商誉之外的其他各项资产的账面价值所占比重，按比例抵减其他各项资产的账面价值。上述资产减值损失一经确认，在以后会计期间不予转回。

31、长期待摊费用

长期待摊费用为已经发生但应由本期和以后各期负担的分摊期限在一年以上的各项费用。

摊销方法

在受益期内平均摊销。

摊销年限

按受益期确定摊销年限。

32、合同负债

本公司根据履行履约义务与客户付款之间的关系在资产负债表中列示合同资产或合同负债。本公司已收或应收客户对价而应向客户转让商品或提供服务的义务列示为合同负债。同一合同下的合同资产和合同负债以净额列示。

33、职工薪酬

(1) 短期薪酬的会计处理方法

本公司在职工为本公司提供服务的会计期间，将实际发生的短期薪酬确认为负债，并计入当期损益

或相关资产成本。

本公司为职工缴纳的社会保险费和住房公积金，以及按规定提取的工会经费和职工教育经费，在职工为本公司提供服务的会计期间，根据规定的计提基础和计提比例计算确定相应的职工薪酬金额。

本公司发生的职工福利费，在实际发生时根据实际发生额计入当期损益或相关资产成本，其中，非货币性福利按照公允价值计量。

（2）离职后福利的会计处理方法

1) 设定提存计划

本公司按当地政府的相关规定为职工缴纳基本养老保险和失业保险，在职工为本公司提供服务的会计期间，按以当地规定的缴纳基数和比例计算应缴纳金额，确认为负债，并计入当期损益或相关资产成本。

2) 设定受益计划

本公司根据预期累计福利单位法确定的公式将设定受益计划产生的福利义务归属于职工提供服务的期间，并计入当期损益或相关资产成本。

设定受益计划义务现值减去设定受益计划资产公允价值所形成的赤字或盈余确认为一项设定受益计划净负债或净资产。设定受益计划存在盈余的，本公司以设定受益计划的盈余和资产上限两项的孰低者计量设定受益计划净资产。

所有设定受益计划义务，包括预期在职工提供服务的年度报告期间结束后的十二个月内支付的义务，根据资产负债表日与设定受益计划义务期限和币种相匹配的国债或活跃市场上的高质量公司债券的市场收益率予以折现。

设定受益计划产生的服务成本和设定受益计划净负债或净资产的利息净额计入当期损益或相关资产成本；重新计量设定受益计划净负债或净资产所产生的变动计入其他综合收益，并且在后续会计期间不转回至损益，在原设定受益计划终止时在权益范围内将原计入其他综合收益的部分全部结转至未分配利润。

在设定受益计划结算时，按在结算日确定的设定受益计划义务现值和结算价格两者的差额，确认结算利得或损失。

（3）辞退福利的会计处理方法

本公司向职工提供辞退福利的，在下列两者孰早日确认辞退福利产生的职工薪酬负债，并计入当期损益：公司不能单方面撤回因解除劳动关系计划或裁减建议所提供的辞退福利时；公司确认与涉及支付辞退福利的重组相关的成本或费用时。

(4) 其他长期职工福利的会计处理方法

34、预计负债

35、股份支付

本公司的股份支付是为了获取职工或其他方提供服务而授予权益工具或者承担以权益工具为基础确定的负债的交易。本公司的股份支付分为以权益结算的股份支付和以现金结算的股份支付。

(1) 以权益结算的股份支付及权益工具

以权益结算的股份支付换取职工提供服务的，以授予职工权益工具的公允价值计量。对于授予后立即可行权的股份支付交易，在授予日按照权益工具的公允价值计入相关成本或费用，相应增加资本公积。对于授予后完成等待期内的服务或达到规定业绩条件才可行权的股份支付交易，在等待期内每个资产负债表日，本公司根据对可行权权益工具数量的最佳估计，按照授予日公允价值，将当期取得的服务计入相关成本或费用，相应增加资本公积。

如果修改了以权益结算的股份支付的条款，至少按照未修改条款的情况确认取得的服务。此外，任何增加所授予权益工具公允价值的修改，或在修改日对职工有利的变更，均确认取得服务的增加。

在等待期内，如果取消了授予的权益工具，则本公司对取消所授予的权益性工具作为加速行权处理，将剩余等待期内应确认的金额立即计入当期损益，同时确认资本公积。但是，如果授予新的权益工具，并在新权益工具授予日认定所授予的新权益工具是用于替代被取消的权益工具的，则以与处理原权益工具条款和条件修改相同的方式，对所授予的替代权益工具进行处理。

(2) 以现金结算的股份支付及权益工具

以现金结算的股份支付，按照本公司承担的以股份或其他权益工具为基础计算确定的负债的公允价值计量。授予后立即可行权的股份支付交易，本公司在授予日按照承担负债的公允价值计入相关成本或费用，相应增加负债。对于授予后完成等待期内的服务或达到规定业绩条件才可行权的股份支付交易，在等待期内的每个资产负债表日，本公司以对可行权情况的最佳估计为基础，按照本公司承担负债的公允价值，将当期取得的服务计入相关成本或费用，并相应计入负债。在相关负债结算前的每个资产负债表日以及结算日，对负债的公允价值重新计量，其变动计入当期损益。

本公司修改以现金结算的股份支付协议中的条款和条件，使其成为以权益结算的股份支付的，在修改日（无论发生在等待期内还是等待期结束后），本公司按照所授予权益工具当日的公允价值计量以权益结算的股份支付，将已取得的服务计入资本公积，同时终止确认以现金结算的股份支付在修改日已确认的负债，两者之间的差额计入当期损益。如果由于修改延长或缩短了等待期，本公司按照修改后的等待期进行会计处理。

36、优先股、永续债等其他金融工具

37、收入

按照业务类型披露收入确认和计量所采用的会计政策

(1) 收入确认和计量所采用的会计政策

本公司在履行了合同中的履约义务，即在客户取得相关商品或服务控制权时确认收入。取得相关商品或服务控制权，是指能够主导该商品或服务的使用并从中获得几乎全部的经济利益。

合同中包含两项或多项履约义务的，本公司在合同开始日，按照各单项履约义务所承诺商品或服务的单独售价的相对比例，将交易价格分摊至各单项履约义务。本公司按照分摊至各单项履约义务的交易价格计量收入。

交易价格是指本公司因向客户转让商品或服务而预期有权收取的对价金额，不包括代第三方收取的款项以及预期将退还给客户的款项。本公司根据合同条款，结合其以往的习惯做法确定交易价格，并在确定交易价格时，考虑可变对价、合同中存在的重大融资成分、非现金对价、应付客户对价等因素的影响。本公司以不超过在相关不确定性消除时累计已确认收入极可能不会发生重大转回的金额确定包含可变对价的交易价格。合同中存在重大融资成分的，本公司按照假定客户在取得商品或服务控制权时即以现金支付的应付金额确定交易价格，并在合同期间内采用实际利率法摊销该交易价格与合同对价之间的差额。

满足下列条件之一的，属于在某一时段内履行履约义务，否则，属于在某一时点履行履约义务：

- 客户在本公司履约的同时即取得并消耗本公司履约所带来的经济利益。
- 客户能够控制本公司履约过程中在建的商品。
- 本公司履约过程中所产出的商品具有不可替代用途，且本公司在整个合同期内有权就累计至今已完成的履约部分收取款项。

对于在某一时段内履行的履约义务，本公司在该段时间内按照履约进度确认收入，但是，履约进度不能合理确定的除外。本公司考虑商品或服务的性质，采用产出法或投入法确定履约进度。当履约进度不能合理确定时，已经发生的成本预计能够得到补偿的，本公司按照已经发生的成本金额确认收入，直到履约进度能够合理确定为止。

对于在某一时点履行的履约义务，本公司在客户取得相关商品或服务控制权时点确认收入。在判断客户是否已取得商品或服务控制权时，本公司考虑下列迹象：

- 本公司就该商品或服务享有现时收款权利，即客户就该商品或服务负有现时付款义务。
- 本公司已将该商品的法定所有权转移给客户，即客户已拥有该商品的法定所有权。
- 本公司已将该商品实物转移给客户，即客户已实物占有该商品。
- 本公司已将该商品所有权上的主要风险和报酬转移给客户，即客户已取得该商品所有权上的主要风险和报酬。
- 客户已接受该商品或服务。

本公司根据在向客户转让商品或服务前是否拥有对该商品或服务的控制权，来判断从事交易时本公

司的身份是主要责任人还是代理人。本公司在向客户转让商品或服务前能够控制该商品或服务的，本公司为主要责任人，按照已收或应收对价总额确认收入；否则，本公司为代理人，按照预期有权收取的佣金或手续费的金额确认收入。

（2）按照业务类型披露具体收入确认方式及计量方法

1) 国内销售业务

客户收到货物并经确认后，根据货物签收单据确认收入。

2) 国外销售业务

货物在指定的装运港装船，根据装船、报关单据确认收入。

同类业务采用不同经营模式涉及不同收入确认方式及计量方法的情况

38、合同成本

合同成本包括合同履约成本与合同取得成本。

本公司为履行合同而发生的成本，不属于存货、固定资产或无形资产等相关准则规范范围的，在满足下列条件时作为合同履约成本确认为一项资产：

- 该成本与一份当前或预期取得的合同直接相关。
- 该成本增加了本公司未来用于履行履约义务的资源。
- 该成本预期能够收回。

本公司为取得合同发生的增量成本预期能够收回的，作为合同取得成本确认为一项资产。

与合同成本有关的资产采用与该资产相关的商品或服务收入确认相同的基础进行摊销；但是对于合同取得成本摊销期限未超过一年的，本公司在发生时将其计入当期损益。

与合同成本有关的资产，其账面价值高于下列两项的差额的，本公司对超出部分计提减值准备，并确认为资产减值损失：

- 1、因转让与该资产相关的商品或服务预期能够取得的剩余对价；
- 2、为转让该相关商品或服务估计将要发生的成本。

以前期间减值的因素之后发生变化，使得前述差额高于该资产账面价值的，本公司转回原已计提的减值准备，并计入当期损益，但转回后的资产账面价值不超过假定不计提减值准备情况下该资产在转回日的账面价值。

39、政府补助

（1）类型

政府补助，是本公司从政府无偿取得的货币性资产或非货币性资产，分为与资产相关的政府补助和与收益相关的政府补助。

与资产相关的政府补助，是指本公司取得的、用于购建或以其他方式形成长期资产的政府补助。与收益相关的政府补助，是指除与资产相关的政府补助之外的政府补助。

（2）确认时点

政府补助在本公司能够满足其所附的条件并且能够收到时，予以确认。

（3）会计处理

与资产相关的政府补助，冲减相关资产账面价值或确认为递延收益。确认为递延收益的，在相关资产使用寿命内按照合理、系统的方法分期计入当期损益（与本公司日常活动相关的，计入其他收益；与本公司日常活动无关的，计入营业外收入）；

与收益相关的政府补助，用于补偿本公司以后期间的相关成本费用或损失的，确认为递延收益，并在确认相关成本费用或损失的期间，计入当期损益（与本公司日常活动相关的，计入其他收益；与本公司日常活动无关的，计入营业外收入）或冲减相关成本费用或损失；用于补偿本公司已发生的相关成本费用或损失的，直接计入当期损益（与本公司日常活动相关的，计入其他收益；与本公司日常活动无关的，计入营业外收入）或冲减相关成本费用或损失。

本公司取得的政策性优惠贷款贴息，区分以下两种情况，分别进行会计处理：

1) 财政将贴息资金拨付给贷款银行，由贷款银行以政策性优惠利率向本公司提供贷款的，本公司以实际收到的借款金额作为借款的入账价值，按照借款本金和该政策性优惠利率计算相关借款费用。

2) 财政将贴息资金直接拨付给本公司的，本公司将对应的贴息冲减相关借款费用。

40、递延所得税资产/递延所得税负债

所得税包括当期所得税和递延所得税。除因企业合并和直接计入所有者权益(包括其他综合收益)的交易或者事项产生的所得税外，本公司将当期所得税和递延所得税计入当期损益。

递延所得税资产和递延所得税负债根据资产和负债的计税基础与其账面价值的差额(暂时性差异)计算确认。

对于可抵扣暂时性差异确认递延所得税资产，以未来期间很可能取得的用来抵扣可抵扣暂时性差异的应纳税所得额为限。对于能够结转以后年度的可抵扣亏损和税款抵减，以很可能获得用来抵扣可抵扣亏损和税款抵减的未来应纳税所得额为限，确认相应的递延所得税资产。

对于应纳税暂时性差异，除特殊情况外，确认递延所得税负债。

不确认递延所得税资产或递延所得税负债的特殊情况包括：

- 商誉的初始确认；

- 既不是企业合并、发生时也不影响会计利润和应纳税所得额(或可抵扣亏损)，且初始确认的资产和负债未导致产生等额应纳税暂时性差异和可抵扣暂时性差异的交易或事项。

对与子公司、联营企业及合营企业投资相关的应纳税暂时性差异，确认递延所得税负债，除非本公司能够控制该暂时性差异转回的时间且该暂时性差异在可预见的未来很可能不会转回。对与子公司、联营企业及合营企业投资相关的可抵扣暂时性差异，当该暂时性差异在可预见的未来很可能转回且未来很可能获得用来抵扣可抵扣暂时性差异的应纳税所得额时，确认递延所得税资产。

资产负债表日，对于递延所得税资产和递延所得税负债，根据税法规定，按照预期收回相关资产或

清偿相关负债期间的适用税率计量。

资产负债表日，本公司对递延所得税资产的账面价值进行复核。如果未来期间很可能无法获得足够的应纳税所得额用以抵扣递延所得税资产的利益，则减记递延所得税资产的账面价值。在很可能获得足够的应纳税所得额时，减记的金额予以转回。

当拥有以净额结算的法定权利，且意图以净额结算或取得资产、清偿负债同时进行，当期所得税资产及当期所得税负债以抵销后的净额列报。

资产负债表日，递延所得税资产及递延所得税负债在同时满足以下条件时以抵销后的净额列示：

- 纳税主体拥有以净额结算当期所得税资产及当期所得税负债的法定权利；
- 递延所得税资产及递延所得税负债是与同一税收征管部门对同一纳税主体征收的所得税相关或者是对不同的纳税主体相关，但在未来每一具有重要性的递延所得税资产及负债转回的期间内，涉及的纳税主体意图以净额结算当期所得税资产和负债或是同时取得资产、清偿负债。

41、租赁

(1) 作为承租方租赁的会计处理方法

租赁，是指在一定期间内，出租人将资产的使用权让与承租人以获取对价的合同。在合同开始日，本公司评估合同是否为租赁或者包含租赁。如果合同中一方让渡了在一定期间内控制一项或多项已识别资产使用的权利以换取对价，则该合同为租赁或者包含租赁。

合同中同时包含多项单独租赁的，本公司将合同予以分拆，并分别各项单独租赁进行会计处理。合同中同时包含租赁和非租赁部分的，承租人和出租人将租赁和非租赁部分进行分拆。

本公司作为承租人

1) 使用权资产

在租赁期开始日，本公司对除短期租赁和低价值资产租赁以外的租赁确认使用权资产。使用权资产按照成本进行初始计量。该成本包括：

租赁负债的初始计量金额；

在租赁期开始日或之前支付的租赁付款额，存在租赁激励的，扣除已享受的租赁激励相关金额；

本公司发生的初始直接费用；

本公司为拆卸及移除租赁资产、复原租赁资产所在场地或将租赁资产恢复至租赁条款约定状态预计将发生的成本，但不包括属于为生产存货而发生的成本。

本公司后续采用直线法对使用权资产计提折旧。对能够合理确定租赁期届满时取得租赁资产所有权的，本公司在租赁资产剩余使用寿命内计提折旧；否则，租赁资产在租赁期与租赁资产剩余使用寿命两者孰短的期间内计提折旧。

本公司按照本附注“三、(三十) 长期资产减值”所述原则来确定使用权资产是否已发生减值，并对已识别的减值损失进行会计处理。

2) 租赁负债

在租赁期开始日，本公司对除短期租赁和低价值资产租赁以外的租赁确认租赁负债。租赁负债按照尚未支付的租赁付款额的现值进行初始计量。租赁付款额包括：

固定付款额（包括实质固定付款额），存在租赁激励的，扣除租赁激励相关金额；

取决于指数或比率的可变租赁付款额；

根据公司提供的担保余值预计应支付的款项；

购买选择权的行权价格，前提是公司合理确定将行使该选择权；

行使终止租赁选择权需支付的款项，前提是租赁期反映出公司将行使终止租赁选择权。

本公司采用租赁内含利率作为折现率，但如果无法合理确定租赁内含利率的，则采用本公司的增量借款利率作为折现率。

本公司按照固定的周期性利率计算租赁负债在租赁期内各期间的利息费用，并计入当期损益或相关资产成本。

未纳入租赁负债计量的可变租赁付款额在实际发生时计入当期损益或相关资产成本。

在租赁期开始日后，发生下列情形的，本公司重新计量租赁负债，并调整相应的使用权资产，若使用权资产的账面价值已调减至零，但租赁负债仍需进一步调减的，将差额计入当期损益：

当购买选择权、续租选择权或终止选择权的评估结果发生变化，或前述选择权的实际行权情况与原评估结果不一致的，本公司按变动后租赁付款额和修订后的折现率计算的现值重新计量租赁负债；

当实质固定付款额发生变动、担保余值预计的应付金额发生变动或用于确定租赁付款额的指数或比率发生变动，本公司按照变动后的租赁付款额和原折现率计算的现值重新计量租赁负债。但是，租赁付款额的变动源自浮动利率变动的，使用修订后的折现率计算现值。

3) 短期租赁和低价值资产租赁

本公司选择对短期租赁和低价值资产租赁不确认使用权资产和租赁负债的，将相关的租赁付款额在租赁期内各个期间按照直线法计入当期损益或相关资产成本。短期租赁，是指在租赁期开始日，租赁期不超过 12 个月且不包含购买选择权的租赁。低价值资产租赁，是指单项租赁资产为全新资产时价值较低的租赁。公司转租或预期转租租赁资产的，原租赁不属于低价值资产租赁。

4) 租赁变更

租赁发生变更且同时符合下列条件的，公司将该租赁变更作为一项单独租赁进行会计处理：

该租赁变更通过增加一项或多项租赁资产的使用权而扩大了租赁范围；

增加的对价与租赁范围扩大部分的单独价格按该合同情况调整后的金额相当。

租赁变更未作为一项单独租赁进行会计处理的，在租赁变更生效日，公司重新分摊变更后合同的对价，重新确定租赁期，并按照变更后租赁付款额和修订后的折现率计算的现值重新计量租赁负债。

租赁变更导致租赁范围缩小或租赁期缩短的，本公司相应调减使用权资产的账面价值，并将部分终止或完全终止租赁的相关利得或损失计入当期损益。其他租赁变更导致租赁负债重新计量的，本公司相应调整使用权资产的账面价值。

(2) 作为出租方租赁的会计处理方法

本公司作为出租人

在租赁开始日，本公司将租赁分为融资租赁和经营租赁。融资租赁，是指无论所有权最终是否转移，但实质上转移了与租赁资产所有权有关的几乎全部风险和报酬的租赁。经营租赁，是指除融资租赁以外的其他租赁。本公司作为转租出租人时，基于原租赁产生的使用权资产对转租赁进行分类。

1) 经营租赁会计处理

经营租赁的租赁收款额在租赁期内各个期间按照直线法确认为租金收入。本公司将发生的与经营租赁有关的初始直接费用予以资本化，在租赁期内按照与租金收入确认相同的基础分摊计入当期损益。未计入租赁收款额的可变租赁付款额在实际发生时计入当期损益。经营租赁发生变更的，公司自变更生效日起将其作为一项新租赁进行会计处理，与变更前租赁有关的预收或应收租赁收款额视为新租赁的收款额。

2) 融资租赁会计处理

在租赁开始日，本公司对融资租赁确认应收融资租赁款，并终止确认融资租赁资产。本公司对应收融资租赁款进行初始计量时，将租赁投资净额作为应收融资租赁款的入账价值。租赁投资净额为未担保余值和租赁期开始日尚未收到的租赁收款额按照租赁内含利率折现的现值之和。

本公司按照固定的周期性利率计算并确认租赁期内各个期间的利息收入。应收融资租赁款的终止确认和减值按照本附注“三、(十一) 金融工具”进行会计处理。

未纳入租赁投资净额计量的可变租赁付款额在实际发生时计入当期损益。

融资租赁发生变更且同时符合下列条件的，本公司将该变更作为一项单独租赁进行会计处理：

该变更通过增加一项或多项租赁资产的使用权而扩大了租赁范围；

增加的对价与租赁范围扩大部分的单独价格按该合同情况调整后的金额相当。

融资租赁的变更未作为一项单独租赁进行会计处理的，本公司分别下列情形对变更后的租赁进行处理：

假如变更在租赁开始日生效，该租赁会被分类为经营租赁的，本公司自租赁变更生效日开始将其作为一项新租赁进行会计处理，并以租赁变更生效日前的租赁投资净额作为租赁资产的账面价值；

假如变更在租赁开始日生效，该租赁会被分类为融资租赁的，本公司按照本附注“三、(十一) 金融工具”关于修改或重新议定合同的政策进行会计处理。

42、其他重要的会计政策和会计估计

43、重要会计政策和会计估计变更

(1) 重要会计政策变更

适用 不适用

执行《金融工具准则实施问答》关于标准仓单交易相关会计处理的规定

财政部于 2025 年 7 月 8 日发布标准仓单交易相关会计处理实施问答，明确规定，根据金融工具确认计量准则，企业在期货交易所通过频繁签订买卖标准仓单的合同以赚取差价、不提取标准仓单对应的商品实物的，通常表明企业具有收到合同标的后在短期内将其再次出售以从短期波动中获取利润的惯例，企业应当将其签订的买卖标准仓单的合同视同金融工具，并按照金融工具确认计量准则的规定进行会计处理。企业按照前述合同约定取得标准仓单后短期内再将其出售的，不应确认销售收入，而应将收取的对价与所出售标准仓单的账面价值的差额计入投资收益；企业期末持有尚未出售的标准仓单的，应将其列报为其他流动资产。对于按照前述合同约定取得的标准仓单，如果能够消除或显著减少会计错配的，企业可以在初始确认时选择以公允价值计量且其变动计入当期损益，并一致应用于符合选择条件的所有标准仓单。对于初始确认时已选择以公允价值计量且其变动计入当期损益的标准仓单，企业在后续期间不得撤销该选择。

根据《关于严格执行企业会计准则 切实做好企业 2025 年年报工作的通知》（财会〔2025〕33 号）的要求，企业因执行上述标准仓单相关规定而调整会计处理方法的，应当对财务报表可比期间信息进行调整。执行该规定未对本公司财务状况和经营成果产生重大影响。

（2）重要会计估计变更

适用 不适用

（3）2025 年起首次执行新会计准则调整首次执行当年年初财务报表相关项目情况

适用 不适用

44、其他

六、税项

1、主要税种及税率

| 税种 | 计税依据 | 税率 |
|---------|---|---------------------|
| 增值税 | 按税法规定计算的销售货物和应税劳务收入为基础计算销项税额，在扣除当期允许抵扣的进项税额后，差额部分为应交增值税 | 6%（注）、9% （注）、13% |
| 城市维护建设税 | 按实际缴纳的增值税及消费税计缴 | 5%（注）、7% |
| 企业所得税 | 按应纳税所得额计缴 | 15%、17%、22%、25% |

注：子公司杭州科威房屋出租收入按照 9% 的征收率计征缴纳增值税；富祥药业对子公司富祥（山东）、富祥（大连）借款利息收入按照 6% 的征收率计征缴纳增值税。

存在不同企业所得税税率纳税主体的，披露情况说明

| 纳税主体名称 | 所得税税率 |
|---------------------------|-------|
| 江西富祥药业股份有限公司（简称“富祥药业”） | 15% |
| 杭州科威进出口有限公司（简称“杭州科威”） | 25% |
| 江西祥太生命科学有限公司（简称“祥太科学”） | 25% |
| 江西如益科技发展有限公司（简称“如益科技”） | 15% |
| 富祥（山东）新材料有限公司（简称“富祥（山东）”） | 15% |

| | |
|---|-----|
| 富祥（大连）制药有限公司（简称“富祥（大连）”） | 25% |
| 富祥（台州）生命科学有限公司（简称“富祥（台州）”） | 25% |
| 景德镇富祥生命科技有限公司（简称“富祥科技”） | 25% |
| 江西富祥生物科技有限公司（简称“富祥生物”） | 25% |
| 富祥益海嘉里（富裕）生物科技有限公司（简称“富祥益海嘉里”） | 25% |
| 富祥（富裕）生物科技有限公司（简称“富祥（富裕）”） | 25% |
| 未冉商盟（上海）食品科技有限公司（简称“未冉商盟”） | 25% |
| FUNEXT INTERNATIONAL PTE.LTD（未冉国际实业有限公司，设立在新加坡，简称“未冉国际”） | 17% |
| MYCO ONE GLOBAL, trgovina in storitve, d.o.o.（迈壹国际有限责任公司，设立在斯洛文尼亚，简称“迈壹国际”） | 22% |

2、税收优惠

1、根据《高新技术企业认定管理办法》（国科发火〔2016〕32号）和《高新技术企业认定管理工作指引》（国科发火〔2016〕195号）文件规定，江西省科学技术厅、江西省财政厅、国家税务总局江西省税务局认定富祥药业为高新技术企业（证书编号 GR202336000381），认定有效期为三年，2023-2025年度企业所得税税率按照 15% 执行。

2、根据《高新技术企业认定管理办法》（国科发火〔2016〕32号）和《高新技术企业认定管理工作指引》（国科发火〔2016〕195号）文件规定，江西省科学技术厅、江西省财政厅、国家税务总局江西省税务局认定如益科技为高新技术企业（证书编号 GR202336002076），认定有效期为三年，2023-2025年度企业所得税税率按照 15% 执行。

3、根据《高新技术企业认定管理办法》（国科发火〔2016〕32号）和《高新技术企业认定管理工作指引》（国科发火〔2016〕195号）文件规定，山东省科学技术厅、山东省财政厅、国家税务总局山东省税务局认定富祥（山东）为高新技术企业（证书编号 GR202337006584），认定有效期为三年，2023-2025年度企业所得税税率按照 15% 执行。

4、根据《财政部 税务总局关于先进制造业企业增值税加计抵减政策的公告》（财政部 税务总局公告 2023 年第 43 号）的规定，自 2023 年 1 月 1 日至 2027 年 12 月 31 日，允许先进制造业企业按照当期可抵扣进项税额加计 5% 抵减应纳增值税税额。富祥药业、如益科技、富祥（山东）2025 年度享受该政策优惠。

3、其他

七、合并财务报表项目注释

1、货币资金

单位：元

| 项目 | 期末余额 | 期初余额 |
|--------|----------------|----------------|
| 库存现金 | 4,993.05 | 24,290.34 |
| 银行存款 | 464,536,201.94 | 548,544,609.84 |
| 其他货币资金 | 18,436,145.03 | 146,781,601.90 |
| 合计 | 482,977,340.02 | 695,350,502.08 |

其他说明：

| 项目 | 期末 | | | | 期初 | | | |
|------|---------------|---------------|------|---------------|----------------|----------------|------|---------------|
| | 账面余额 | 账面价值 | 受限类型 | 受限情况 | 账面余额 | 账面价值 | 受限类型 | 受限情况 |
| 货币资金 | 18,024,233.64 | 18,024,233.64 | 质押 | 银行承兑汇票 保证金 | 146,513,654.00 | 146,513,654.00 | 质押 | 银行承兑汇票保 证金 |
| 货币资金 | 880,000.00 | 880,000.00 | 冻结 | 诉讼冻结 | | | | |

2、交易性金融资产

单位：元

| 项目 | 期末余额 | 期初余额 |
|------------------------|------------|--------------|
| 以公允价值计量且其变动计入当期损益的金融资产 | 954,500.00 | 2,185,000.00 |
| 其中： | | |
| 其中：信托理财产品 | 954,500.00 | 2,185,000.00 |
| 其中： | | |
| 合计 | 954,500.00 | 2,185,000.00 |

其他说明：

3、衍生金融资产

4、应收票据

(1) 应收票据分类列示

单位：元

| 项目 | 期末余额 | 期初余额 |
|--------|---------------|---------------|
| 银行承兑票据 | 46,930,513.43 | 42,783,498.32 |
| 商业承兑票据 | 0.00 | 0.00 |
| 合计 | 46,930,513.43 | 42,783,498.32 |

(2) 按坏账计提方法分类披露

如是按照预期信用损失一般模型计提应收票据坏账准备：

□适用 不适用

(3) 本期计提、收回或转回的坏账准备情况

本期计提坏账准备情况：

其中本期坏账准备收回或转回金额重要的：

□适用 不适用

(4) 期末公司已质押的应收票据

(5) 期末公司已背书或贴现且在资产负债表日尚未到期的应收票据

单位：元

| 项目 | 期末终止确认金额 | 期末未终止确认金额 |
|--------|----------|---------------|
| 银行承兑票据 | | 37,707,279.31 |
| 合计 | | 37,707,279.31 |

(6) 本期实际核销的应收票据情况

5、应收账款

(1) 按账龄披露

单位：元

| 账龄 | 期末账面余额 | 期初账面余额 |
|-----------|----------------|----------------|
| 1年以内（含1年） | 389,117,315.43 | 274,244,867.03 |
| 1至2年 | 573,318.68 | 257,060.00 |
| 2至3年 | 257,060.00 | 1,000,000.00 |
| 3年以上 | 3,154,870.08 | 2,156,320.33 |
| 合计 | 393,102,564.19 | 277,658,247.36 |

(2) 按坏账计提方法分类披露

单位：元

| 类别 | 期末余额 | | | | | 期初余额 | | | | |
|----------------|----------------|---------|---------------|-------|----------------|----------------|---------|---------------|-------|----------------|
| | 账面余额 | | 坏账准备 | | 账面价值 | 账面余额 | | 坏账准备 | | 账面价值 |
| | 金额 | 比例 | 金额 | 计提比例 | | 金额 | 比例 | 金额 | 计提比例 | |
| 其中： | | | | | | | | | | |
| 按组合计提坏账准备的应收账款 | 393,102,564.19 | 100.00% | 22,853,929.59 | 5.81% | 370,248,634.60 | 277,658,247.36 | 100.00% | 16,419,975.69 | 5.91% | 261,238,271.67 |
| 其中： | | | | | | | | | | |
| 账龄组合 | 393,102,564.19 | 100.00% | 22,853,929.59 | 5.81% | 370,248,634.60 | 277,658,247.36 | 100.00% | 16,419,975.69 | 5.91% | 261,238,271.67 |
| 合计 | 393,102,564.19 | 100.00% | 22,853,929.59 | | 370,248,634.60 | 277,658,247.36 | 100.00% | 16,419,975.69 | | 261,238,271.67 |

按组合计提坏账准备：22,853,929.59

单位：元

| 名称 | 期末余额 | | |
|------|----------------|---------------|--------|
| | 账面余额 | 坏账准备 | 计提比例 |
| 1年以内 | 389,117,315.43 | 19,455,865.77 | 5.00% |
| 1至2年 | 573,318.68 | 114,663.74 | 20.00% |

| | | | |
|------|----------------|---------------|---------|
| 2至3年 | 257,060.00 | 128,530.00 | 50.00% |
| 3年以上 | 3,154,870.08 | 3,154,870.08 | 100.00% |
| 合计 | 393,102,564.19 | 22,853,929.59 | |

确定该组合依据的说明：

如是按照预期信用损失一般模型计提应收账款坏账准备：

适用 不适用

(3) 本期计提、收回或转回的坏账准备情况

本期计提坏账准备情况：

单位：元

| 类别 | 期初余额 | 本期变动金额 | | | | 期末余额 |
|----------|---------------|--------------|-------|----|----|---------------|
| | | 计提 | 收回或转回 | 核销 | 其他 | |
| 应收账款坏账准备 | 16,419,975.69 | 6,433,953.90 | | | | 22,853,929.59 |
| 合计 | 16,419,975.69 | 6,433,953.90 | | | | 22,853,929.59 |

(4) 本期实际核销的应收账款情况

(5) 按欠款方归集的期末余额前五名的应收账款和合同资产情况

单位：元

| 单位名称 | 应收账款期末余额 | 合同资产期末余额 | 应收账款和合同资产期末余额 | 占应收账款和合同资产期末余额合计数的比例 | 应收账款坏账准备和合同资产减值准备期末余额 |
|------|----------------|----------|----------------|----------------------|-----------------------|
| 第一名 | 63,347,360.48 | | 63,347,360.48 | 16.11% | 3,167,368.02 |
| 第二名 | 31,880,280.00 | | 31,880,280.00 | 8.11% | 1,594,014.00 |
| 第三名 | 31,251,920.00 | | 31,251,920.00 | 7.95% | 1,562,596.00 |
| 第四名 | 23,796,000.00 | | 23,796,000.00 | 6.05% | 1,189,800.00 |
| 第五名 | 21,526,590.00 | | 21,526,590.00 | 5.48% | 1,076,329.50 |
| 合计 | 171,802,150.48 | | 171,802,150.48 | 43.70% | 8,590,107.52 |

6、合同资产

(1) 合同资产情况

(2) 报告期内账面价值发生的重大变动金额和原因

(3) 按坏账计提方法分类披露

按预期信用损失一般模型计提坏账准备

适用 不适用

(4) 本期计提、收回或转回的坏账准备情况

(5) 本期实际核销的合同资产情况

7、应收款项融资

(1) 应收款项融资分类列示

单位：元

| 项目 | 期末余额 | 期初余额 |
|------|----------------|----------------|
| 应收票据 | 49,067,548.24 | 148,992,351.67 |
| 应收账款 | 67,040,694.40 | 45,148,845.21 |
| 合计 | 116,108,242.64 | 194,141,196.88 |

(2) 按坏账计提方法分类披露

单位：元

| 类别 | 期末余额 | | | | | 期初余额 | | | | |
|-----------|----------------|---------|--------------|-------|----------------|----------------|---------|--------------|-------|----------------|
| | 账面余额 | | 坏账准备 | | 账面价值 | 账面余额 | | 坏账准备 | | 账面价值 |
| | 金额 | 比例 | 金额 | 计提比例 | | 金额 | 比例 | 金额 | 计提比例 | |
| 其中： | | | | | | | | | | |
| 按组合计提坏账准备 | 119,636,700.24 | 100.00% | 3,528,457.60 | 2.95% | 116,108,242.64 | 196,517,451.89 | 100.00% | 2,376,255.01 | 5.00% | 194,141,196.88 |
| 其中： | | | | | | | | | | |
| 账龄组合 | 70,569,152.00 | 58.99% | 3,528,457.60 | 5.00% | 67,040,694.40 | 47,525,100.22 | 24.18% | 2,376,255.01 | 5.00% | 45,148,845.21 |
| 银行承兑汇票组合 | 49,067,548.24 | 41.01% | | | 49,067,548.24 | 148,992,351.67 | 75.82% | | | 148,992,351.67 |
| 合计 | 119,636,700.24 | 100.00% | 3,528,457.60 | | 116,108,242.64 | 196,517,451.89 | 100.00% | 2,376,255.01 | 5.00% | 194,141,196.88 |

按组合计提坏账准备：3,528,457.60

单位：元

| 名称 | 期末余额 | | |
|-------|---------------|--------------|-------|
| | 账面余额 | 坏账准备 | 计提比例 |
| 1 年以内 | 70,569,152.00 | 3,528,457.60 | 5.00% |
| 合计 | 70,569,152.00 | 3,528,457.60 | |

(3) 本期计提、收回或转回的坏账准备的情况

单位：元

| 类别 | 期初余额 | 本期变动金额 | | | | 期末余额 |
|------------|--------------|--------------|-------|-------|------|--------------|
| | | 计提 | 收回或转回 | 转销或核销 | 其他变动 | |
| 应收款项融资减值准备 | 2,376,255.01 | 1,152,202.59 | | | | 3,528,457.60 |
| 合计 | 2,376,255.01 | 1,152,202.59 | | | | 3,528,457.60 |

(4) 期末公司已质押的应收款项融资

单位：元

| 项目 | 期末已质押金额 |
|------|--------------|
| 应收账款 | 7,366,182.40 |
| 合计 | 7,366,182.40 |

(5) 期末公司已背书或贴现且在资产负债表日尚未到期的应收款项融资

单位：元

| 项目 | 期末终止确认金额 | 期末未终止确认金额 |
|--------|----------------|-----------|
| 银行承兑汇票 | 289,271,188.64 | |
| 合计 | 289,271,188.64 | |

(6) 本期实际核销的应收款项融资情况

(7) 应收款项融资本期增减变动及公允价值变动情况

| 项目 | 上年年末余额 | 本期新增 | 本期终止确认 | 其他变动 | 期末余额 | 累计在其他综合收益中确认的损失准备 |
|------|----------------|----------------|----------------|------|----------------|-------------------|
| 应收票据 | 148,992,351.67 | 700,005,260.23 | 799,930,063.66 | | 49,067,548.24 | |
| 应收账款 | 45,148,845.21 | 160,769,972.58 | 138,878,123.39 | | 67,040,694.40 | |
| 合计 | 194,141,196.88 | 860,775,232.81 | 938,808,187.05 | | 116,108,242.64 | |

(8) 其他说明

8、其他应收款

单位：元

| 项目 | 期末余额 | 期初余额 |
|-------|---------------|---------------|
| 其他应收款 | 25,453,760.14 | 28,029,363.75 |
| 合计 | 25,453,760.14 | 28,029,363.75 |

(1) 应收利息

1) 应收利息分类

2) 重要逾期利息

3) 按坏账计提方法分类披露

□适用 □不适用

4) 本期计提、收回或转回的坏账准备的情况

5) 本期实际核销的应收利息情况

其他说明：

(2) 应收股利

1) 应收股利分类

2) 重要的账龄超过 1 年的应收股利

3) 按坏账计提方法分类披露

□适用 □不适用

4) 本期计提、收回或转回的坏账准备的情况

5) 本期实际核销的应收股利情况

(3) 其他应收款

1) 其他应收款按款项性质分类情况

单位：元

| 款项性质 | 期末账面余额 | 期初账面余额 |
|-----------------|---------------|---------------|
| 应收出口退税 | 23,365,568.93 | 8,684,542.56 |
| 员工持股计划管理委员会往来款项 | | 23,733,544.80 |
| 保证金及其他 | 2,689,745.49 | 1,973,827.24 |
| 合计 | 26,055,314.42 | 34,391,914.60 |

2) 按账龄披露

单位：元

| 账龄 | 期末账面余额 | 期初账面余额 |
|--------------|---------------|--------------|
| 1 年以内（含 1 年） | 24,861,642.25 | 9,746,466.19 |

| | | |
|------|---------------|---------------|
| 1至2年 | 645,788.74 | 20,915,209.29 |
| 2至3年 | 300,576.93 | 3,207,652.62 |
| 3年以上 | 247,306.50 | 522,586.50 |
| 合计 | 26,055,314.42 | 34,391,914.60 |

3) 按坏账计提方法分类披露

☑适用 ☐不适用

单位：元

| 类别 | 期末余额 | | | | | 期初余额 | | | | |
|-----------|---------------|---------|------------|--------|---------------|---------------|---------|--------------|--------|---------------|
| | 账面余额 | | 坏账准备 | | 账面价值 | 账面余额 | | 坏账准备 | | 账面价值 |
| | 金额 | 比例 | 金额 | 计提比例 | | 金额 | 比例 | 金额 | 计提比例 | |
| 其中： | | | | | | | | | | |
| 按组合计提坏账准备 | 26,055,314.42 | 100.00% | 601,554.28 | 2.31% | 25,453,760.14 | 34,391,914.60 | 100.00% | 6,362,550.85 | 18.50% | 28,029,363.75 |
| 其中： | | | | | | | | | | |
| 账龄组合 | 2,689,745.49 | 10.32% | 601,554.28 | 22.36% | 2,088,191.21 | 25,707,372.04 | 74.75% | 6,362,550.85 | 24.75% | 19,344,821.19 |
| 应收出口退税组合 | 23,365,568.93 | 89.68% | | | 23,365,568.93 | 8,684,542.56 | 25.25% | | | 8,684,542.56 |
| 合计 | 26,055,314.42 | 100.00% | 601,554.28 | | 25,453,760.14 | 34,391,914.60 | 100.00% | 6,362,550.85 | | 28,029,363.75 |

按组合计提坏账准备：601,554.28

单位：元

| 名称 | 期末余额 | | |
|------|--------------|------------|---------|
| | 账面余额 | 坏账准备 | 计提比例 |
| 1年以内 | 1,496,073.32 | 74,801.56 | 5.00% |
| 1至2年 | 645,788.74 | 129,157.75 | 20.00% |
| 2至3年 | 300,576.93 | 150,288.47 | 50.00% |
| 3年以上 | 247,306.50 | 247,306.50 | 100.00% |
| 合计 | 2,689,745.49 | 601,554.28 | |

确定该组合依据的说明：

按组合计提坏账准备：0

单位：元

| 名称 | 期末余额 | | |
|--------|---------------|------|------|
| | 账面余额 | 坏账准备 | 计提比例 |
| 应收出口退税 | 23,365,568.93 | | |
| 合计 | 23,365,568.93 | | |

确定该组合依据的说明：

按预期信用损失一般模型计提坏账准备：

单位：元

| 坏账准备 | 第一阶段 | 第二阶段 | 第三阶段 | 合计 |
|------|--------------|---------------------|---------------------|----|
| | 未来12个月预期信用损失 | 整个存续期预期信用损失(未发生信用减) | 整个存续期预期信用损失(已发生信用减) | |
| | | | | |

| | | 值) | 值) | |
|--------------------|---------------|----|----|---------------|
| 2025年1月1日余额 | 6,362,550.85 | | | 6,362,550.85 |
| 2025年1月1日余额 在本期 | | | | |
| 本期计提 | -5,760,996.57 | | | -5,760,996.57 |
| 2025年12月31日余 额 | 601,554.28 | | | 601,554.28 |

各阶段划分依据和坏账准备计提比例

损失准备本期变动金额重大的账面余额变动情况

适用 不适用

4) 本期计提、收回或转回的坏账准备情况

本期计提坏账准备情况：

单位：元

| 类别 | 期初余额 | 本期变动金额 | | | | 期末余额 |
|---------------|--------------|---------------|-------|-------|----|------------|
| | | 计提 | 收回或转回 | 转销或核销 | 其他 | |
| 其他应收款坏 账准备 | 6,362,550.85 | -5,760,996.57 | | | | 601,554.28 |
| 合计 | 6,362,550.85 | -5,760,996.57 | | | | 601,554.28 |

5) 本期实际核销的其他应收款情况

6) 按欠款方归集的期末余额前五名的其他应收款情况

单位：元

| 单位名称 | 款项的性质 | 期末余额 | 账龄 | 占其他应收款期 末余额合计数的 比例 | 坏账准备期末余 额 |
|-------------------------------|--------|---------------|------|--------------------------|--------------|
| 国家税务总局台 州市黄岩区税务 局 | 应收出口退税 | 11,538,735.54 | 1年以内 | 44.29% | |
| 国家税务总局杭 州市余杭区税务 局 | 应收出口退税 | 4,146,055.61 | 1年以内 | 15.91% | |
| 国家税务总局景 德镇市昌江区税 务局 | 应收出口退税 | 3,847,496.28 | 1年以内 | 14.77% | |
| 国家税务总局景 德镇高新技术产 业开发区税务局 | 应收出口退税 | 3,833,281.50 | 1年以内 | 14.71% | |
| 国家电投集团江 西电力有限公司 景德镇发电厂 | 保证金 | 500,000.00 | 1-2年 | 1.92% | 100,000.00 |
| 合计 | | 23,865,568.93 | | 91.60% | 100,000.00 |

7) 因资金集中管理而列报于其他应收款

9、预付款项

(1) 预付款项按账龄列示

单位：元

| 账龄 | 期末余额 | | 期初余额 | |
|------|---------------|--------|---------------|--------|
| | 金额 | 比例 | 金额 | 比例 |
| 1年以内 | 15,737,355.91 | 97.40% | 9,748,851.34 | 93.56% |
| 1至2年 | 7,779.04 | 0.05% | 72,217.46 | 0.69% |
| 2至3年 | 20,330.58 | 0.13% | 397,091.55 | 3.81% |
| 3年以上 | 392,367.40 | 2.42% | 201,740.85 | 1.94% |
| 合计 | 16,157,832.93 | | 10,419,901.20 | |

账龄超过1年且金额重要的预付款项未及时结算原因的说明：

(2) 按预付对象归集的期末余额前五名的预付款情况

| 预付对象 | 期末余额 | 占预付款项期末余额合计数的比例(%) |
|------|---------------|--------------------|
| 第一名 | 5,709,969.57 | 35.34 |
| 第二名 | 1,996,274.25 | 12.35 |
| 第三名 | 1,608,119.13 | 9.95 |
| 第四名 | 1,392,588.50 | 8.62 |
| 第五名 | 721,284.69 | 4.46 |
| 合计 | 11,428,236.14 | 70.72 |

10、存货

公司是否需要遵守房地产行业的披露要求

否

(1) 存货分类

单位：元

| 项目 | 期末余额 | | | 期初余额 | | |
|------|----------------|---------------------------|----------------|----------------|---------------------------|----------------|
| | 账面余额 | 存货跌价准备 或合同履约成 本减值准备 | 账面价值 | 账面余额 | 存货跌价准备 或合同履约成 本减值准备 | 账面价值 |
| 原材料 | 114,064,428.96 | 3,027,959.35 | 111,036,469.61 | 111,899,492.14 | 9,220,538.95 | 102,678,953.19 |
| 在产品 | 53,555,026.92 | 8,149,164.20 | 45,405,862.72 | 51,312,296.32 | 10,292,119.85 | 41,020,176.47 |
| 库存商品 | 313,107,350.29 | 95,279,903.35 | 217,827,446.94 | 398,394,377.30 | 126,309,421.05 | 272,084,956.25 |
| 周转材料 | 1,223,806.06 | | 1,223,806.06 | 1,417,508.33 | | 1,417,508.33 |
| 发出商品 | 4,435,790.43 | | 4,435,790.43 | 4,007,138.98 | 155,539.15 | 3,851,599.83 |

| | | | | | | |
|--------|----------------|----------------|----------------|----------------|----------------|----------------|
| 委托加工物资 | 3,337.58 | | 3,337.58 | | | |
| 合计 | 486,389,740.24 | 106,457,026.90 | 379,932,713.34 | 567,030,813.07 | 145,977,619.00 | 421,053,194.07 |

(2) 确认为存货的数据资源

(3) 存货跌价准备和合同履约成本减值准备

单位：元

| 项目 | 期初余额 | 本期增加金额 | | 本期减少金额 | | 期末余额 |
|------|----------------|---------------|----|---------------|----|----------------|
| | | 计提 | 其他 | 转回或转销 | 其他 | |
| 原材料 | 9,220,538.95 | 143,320.74 | | 6,335,900.34 | | 3,027,959.35 |
| 在产品 | 10,292,119.85 | 10,383,189.05 | | 12,526,144.70 | | 8,149,164.20 |
| 库存商品 | 126,309,421.05 | 21,666,555.30 | | 52,696,073.00 | | 95,279,903.35 |
| 发出商品 | 155,539.15 | | | 155,539.15 | | |
| 合计 | 145,977,619.00 | 32,193,065.09 | | 71,713,657.19 | | 106,457,026.90 |

(4) 存货期末余额含有借款费用资本化金额的说明

(5) 合同履约成本本期摊销金额的说明

11、持有待售资产

12、一年内到期的非流动资产

(1) 一年内到期的债权投资

□适用 不适用

(2) 一年内到期的其他债权投资

□适用 不适用

13、其他流动资产

单位：元

| 项目 | 期末余额 | 期初余额 |
|---------|---------------|---------------|
| 增值税留抵税额 | 21,900,241.68 | 25,822,478.25 |
| 预缴所得税额 | 677,383.06 | |
| 合计 | 22,577,624.74 | 25,822,478.25 |

14、债权投资

- (1) 债权投资的情况
- (2) 期末重要的债权投资
- (3) 减值准备计提情况
- (4) 本期实际核销的债权投资情况

损失准备本期变动金额重大的账面余额变动情况

适用 不适用

15、其他债权投资

- (1) 其他债权投资的情况
- (2) 期末重要的其他债权投资
- (3) 减值准备计提情况

各阶段划分依据和坏账准备计提比例

- (4) 本期实际核销的其他债权投资情况

损失准备本期变动金额重大的账面余额变动情况

适用 不适用

16、其他权益工具投资

单位：元

| 项目名称 | 期末余额 | 期初余额 | 本期计入其他综合收益的利得 | 本期计入其他综合收益的损失 | 本期末累计计入其他综合收益的利得 | 本期末累计计入其他综合收益的损失 | 本期确认的股利收入 | 指定为以公允价值计量且其变动计入其他综合收益的原因 |
|-------------------|----------------|----------------|---------------|---------------|------------------|------------------|------------|---------------------------|
| 景德镇农村商业银行股份有限公司 | 24,648,859.25 | 22,288,749.83 | 2,360,109.42 | | 14,688,859.25 | | 706,568.96 | |
| 景德镇昌江九银村镇银行股份有限公司 | 4,956,999.87 | 4,956,999.87 | | | | 1,143,000.13 | | |
| 上海凌凯科技股份有限公司 | 153,670,000.00 | 123,749,160.00 | 29,920,840.00 | | 36,670,000.00 | | | |

| | | | | | | | | |
|------|----------------|----------------|---------------|--|---------------|--------------|------------|--|
| 有限公司 | | | | | | | | |
| 合计 | 183,275,859.12 | 150,994,909.70 | 32,280,949.42 | | 51,358,859.25 | 1,143,000.13 | 706,568.96 | |

17、长期应收款

- (1) 长期应收款情况
- (2) 按坏账计提方法分类披露
- (3) 本期计提、收回或转回的坏账准备的情况
- (4) 本期实际核销的长期应收款情况

18、长期股权投资

单位：元

| 被投资单位 | 期初余额（账面价值） | 减值准备期初余额 | 本期增减变动 | | | | | | | | 期末余额（账面价值） | 减值准备期末余额 | |
|----------------------------|---------------|----------|--------|------|----------------|----------|--------|-------------|--------|----|------------|--------------|--|
| | | | 追加投资 | 减少投资 | 权益法下确认的投资损益 | 其他综合收益调整 | 其他权益变动 | 宣告发放现金股利或利润 | 计提减值准备 | 其他 | | | |
| 一、合营企业 | | | | | | | | | | | | | |
| 二、联营企业 | | | | | | | | | | | | | |
| 上海凌富药物研究有限公司 | 23,702,696.63 | | | | -13,727,910.20 | | | | | | | 9,974,786.43 | |
| 景德镇市富祥物明医疗健康产业投资合伙企业（有限合伙） | 0 | | | | 0 | | | | | | | 0 | |
| 小计 | 23,702,696.63 | | | | -13,727,910.20 | | | | | | | 9,974,786.43 | |
| 合计 | 23,702,696.63 | | | | -13,727,910.20 | | | | | | | 9,974,786.43 | |

可收回金额按公允价值减去处置费用后的净额确定

适用 不适用

可收回金额按预计未来现金流量的现值确定

适用 不适用

前述信息与以前年度减值测试采用的信息或外部信息明显不一致的差异原因

公司以前年度减值测试采用信息与当年实际情况明显不一致的差异原因

19、其他非流动金融资产

单位：元

| 项目 | 期末余额 | 期初余额 |
|------------------------|---------------|---------------|
| 以公允价值计量且其变动计入当期损益的金融资产 | 78,063,294.67 | 81,198,734.97 |
| 合计 | 78,063,294.67 | 81,198,734.97 |

20、投资性房地产

(1) 采用成本计量模式的投资性房地产

适用 不适用

单位：元

| 项目 | 房屋、建筑物 | 土地使用权 | 在建工程 | 合计 |
|--------------------|---------------|-------|------|---------------|
| 一、账面原值 | | | | |
| 1.期初余额 | 44,121,968.35 | | | 44,121,968.35 |
| 2.本期增加金额 | | | | |
| (1) 外购 | | | | |
| (2) 存货\固定资产\在建工程转入 | | | | |
| (3) 企业合并增加 | | | | |
| 3.本期减少金额 | | | | |
| (1) 处置 | | | | |
| (2) 其他转出 | | | | |
| 4.期末余额 | 44,121,968.35 | | | 44,121,968.35 |
| 二、累计折旧和累计摊销 | | | | |
| 1.期初余额 | 11,026,129.78 | | | 11,026,129.78 |
| 2.本期增加金额 | 2,095,793.52 | | | 2,095,793.52 |
| (1) 计提或摊销 | 2,095,793.52 | | | 2,095,793.52 |
| 3.本期减少金额 | | | | |
| (1) 处置 | | | | |
| (2) 其他转出 | | | | |
| 4.期末余额 | 13,121,923.30 | | | 13,121,923.30 |
| 三、减值准备 | | | | |
| 1.期初余额 | | | | |
| 2.本期增加金额 | | | | |
| (1) 计提 | | | | |
| 3.本期减少金额 | | | | |
| (1) 处置 | | | | |
| (2) 其他转出 | | | | |
| 4.期末余额 | | | | |

| | | | | |
|----------|---------------|--|--|---------------|
| 四、账面价值 | | | | |
| 1.期末账面价值 | 31,000,045.05 | | | 31,000,045.05 |
| 2.期初账面价值 | 33,095,838.57 | | | 33,095,838.57 |

可收回金额按公允价值减去处置费用后的净额确定

适用 不适用

可收回金额按预计未来现金流量的现值确定

适用 不适用

前述信息与以前年度减值测试采用的信息或外部信息明显不一致的差异原因

公司以前年度减值测试采用信息与当年实际情况明显不一致的差异原因

其他说明：

(2) 采用公允价值计量模式的投资性房地产

适用 不适用

(3) 转换为投资性房地产并采用公允价值计量

(4) 未办妥产权证书的投资性房地产情况

21、固定资产

单位：元

| 项目 | 期末余额 | 期初余额 |
|------|------------------|------------------|
| 固定资产 | 1,860,786,811.90 | 1,808,896,905.72 |
| 合计 | 1,860,786,811.90 | 1,808,896,905.72 |

(1) 固定资产情况

单位：元

| 项目 | 房屋及建筑物 | 机器设备 | 运输设备 | 电子设备及其他 | 合计 |
|------------|----------------|------------------|---------------|----------------|------------------|
| 一、账面原值： | | | | | |
| 1.期初余额 | 940,917,394.59 | 1,592,551,756.56 | 17,948,705.29 | 114,409,592.46 | 2,665,827,448.90 |
| 2.本期增加金额 | 93,971,285.26 | 149,756,170.10 | 644,134.43 | 1,181,589.66 | 245,553,179.45 |
| (1) 购置 | | 15,448,814.15 | 644,134.43 | 1,181,589.66 | 17,274,538.24 |
| (2) 在建工程转入 | 93,971,285.26 | 134,307,355.95 | | | 228,278,641.21 |
| (3) 企业合并增加 | | | | | |
| 3.本期减少金额 | 239,655.18 | 7,365,957.55 | 109,742.55 | 433,527.22 | 8,148,882.50 |
| (1) 处置或报废 | 239,655.18 | 7,365,957.55 | 109,742.55 | 433,527.22 | 8,148,882.50 |
| | | | | | |

| | | | | | |
|-------------|------------------|------------------|---------------|----------------|------------------|
| 4.期末余额 | 1,034,649,024.67 | 1,734,941,969.11 | 18,483,097.17 | 115,157,654.90 | 2,903,231,745.85 |
| 二、累计折旧 | | | | | |
| 1.期初余额 | 193,302,985.71 | 471,185,623.19 | 14,151,763.88 | 90,144,970.94 | 768,785,343.72 |
| 2.本期增加金额 | 38,110,956.81 | 130,633,733.12 | 1,247,192.02 | 8,265,607.39 | 178,257,489.34 |
| (1) 计提 | 38,110,956.81 | 130,633,733.12 | 1,247,192.02 | 8,265,607.39 | 178,257,489.34 |
| 3.本期减少金额 | 37,947.50 | 3,818,771.04 | 104,255.42 | 410,739.69 | 4,371,713.65 |
| (1) 处置或报废 | 37,947.50 | 3,818,771.04 | 104,255.42 | 410,739.69 | 4,371,713.65 |
| 4.期末余额 | 231,375,995.02 | 598,000,585.27 | 15,294,700.48 | 97,999,838.64 | 942,671,119.41 |
| 三、减值准备 | | | | | |
| 1.期初余额 | 4,250,588.72 | 83,572,285.01 | | 322,325.73 | 88,145,199.46 |
| 2.本期增加金额 | 33,598.37 | 11,794,336.84 | | | 11,827,935.21 |
| (1) 计提 | | | | | |
| 工程物资及在建工程转入 | 33,598.37 | 11,794,336.84 | | | 11,827,935.21 |
| 3.本期减少金额 | | 199,320.13 | | | 199,320.13 |
| (1) 处置或报废 | | 199,320.13 | | | 199,320.13 |
| 4.期末余额 | 4,284,187.09 | 95,167,301.72 | | 322,325.73 | 99,773,814.54 |
| 四、账面价值 | | | | | |
| 1.期末账面价值 | 798,988,842.56 | 1,041,774,082.12 | 3,188,396.69 | 16,835,490.53 | 1,860,786,811.90 |
| 2.期初账面价值 | 743,363,820.16 | 1,037,793,848.36 | 3,796,941.41 | 23,942,295.79 | 1,808,896,905.72 |

(2) 暂时闲置的固定资产情况

(3) 通过经营租赁租出的固定资产

(4) 未办妥产权证书的固定资产情况

单位：元

| 项目 | 账面价值 | 未办妥产权证书的原因 |
|--------|----------------|------------|
| 房屋及建筑物 | 234,063,822.11 | 办理中 |

(5) 固定资产的减值测试情况

□适用 □不适用

(6) 固定资产清理

22、在建工程

单位：元

| 项目 | 期末余额 | 期初余额 |
|------|----------------|----------------|
| 在建工程 | 408,904,676.04 | 441,109,602.05 |
| 工程物资 | 20,042,408.60 | 16,747,554.02 |
| 合计 | 428,947,084.64 | 457,857,156.07 |

(1) 在建工程情况

单位：元

| 项目 | 期末余额 | | | 期初余额 | | |
|------------|----------------|---------------|----------------|----------------|---------------|----------------|
| | 账面余额 | 减值准备 | 账面价值 | 账面余额 | 减值准备 | 账面价值 |
| 富祥科技建设工程 | 250,120,904.37 | 8,170,072.39 | 241,950,831.98 | 297,042,737.71 | 12,226,500.84 | 284,816,236.87 |
| 富祥药业建设工程 | 41,328,493.58 | 4,103,075.18 | 37,225,418.40 | 24,856,951.39 | | 24,856,951.39 |
| 祥太科学建设工程 | 83,464,133.74 | 6,731,592.48 | 76,732,541.26 | 93,940,380.12 | 7,735,064.71 | 86,205,315.41 |
| 富祥（山东）建设工程 | 3,908,432.14 | 222,586.25 | 3,685,845.89 | 47,239,402.61 | 6,939,942.61 | 40,299,460.00 |
| 如益科技建设工程 | 4,804,271.55 | | 4,804,271.55 | 4,931,638.38 | | 4,931,638.38 |
| 富祥生物建设工程 | 2,473,021.96 | | 2,473,021.96 | | | |
| 富祥益海嘉里建设工程 | 42,032,745.00 | | 42,032,745.00 | | | |
| 合计 | 428,132,002.34 | 19,227,326.30 | 408,904,676.04 | 468,011,110.21 | 26,901,508.16 | 441,109,602.05 |

(2) 重要在建工程项目本期变动情况

单位：元

| 项目名称 | 预算数 | 期初余额 | 本期增加金额 | 本期转入固定资产金额 | 本期其他减少金额 | 期末余额 | 工程累计投入占预算比例 | 工程进度 | 利息资本化累计金额 | 其中：本期利息资本化金额 | 本期利息资本化率 | 资金来源 |
|----------|-----|----------------|----------------|----------------|----------|----------------|-------------|------|---------------|--------------|----------|---------|
| 富祥科技建设工程 | | 297,042,737.71 | 84,051,632.14 | 130,973,465.48 | | 250,120,904.37 | | 建设中 | 14,589,839.17 | 6,036,150.80 | 3.69% | 募集资金、其他 |
| 祥太科学建设工程 | | 93,940,380.12 | 16,801,469.71 | 27,277,716.09 | | 83,464,133.74 | | 建设中 | 4,467,993.99 | 2,466,558.29 | 4.90% | 募集资金、其他 |
| 合计 | | 390,983,117.83 | 100,853,101.85 | 158,251,181.57 | | 333,585,038.11 | | | 19,057,833.16 | 8,502,709.09 | | |

(3) 本期计提在建工程减值准备情况

☑适用 ☐不适用

单位：元

| 项目 | 期初余额 | 本期增加 | 本期减少 | 期末余额 | 计提原因 |
|------------|---------------|--------------|---------------|---------------|------|
| 富祥科技建设工程 | 12,226,500.84 | | 4,056,428.45 | 8,170,072.39 | |
| 富祥药业建设工程 | | 4,103,075.18 | | 4,103,075.18 | |
| 祥太科学建设工程 | 7,735,064.71 | | 1,003,472.23 | 6,731,592.48 | |
| 富祥（山东）建设工程 | 6,939,942.61 | | 6,717,356.36 | 222,586.25 | |
| 合计 | 26,901,508.16 | 4,103,075.18 | 11,777,257.04 | 19,227,326.30 | -- |

其他说明：

(4) 在建工程的减值测试情况

☐适用 ☑不适用

(5) 工程物资

单位：元

| 项目 | 期末余额 | | | 期初余额 | | |
|------|---------------|--------------|---------------|---------------|--------------|---------------|
| | 账面余额 | 减值准备 | 账面价值 | 账面余额 | 减值准备 | 账面价值 |
| 专用设备 | 22,209,911.24 | 2,167,502.64 | 20,042,408.60 | 18,971,643.58 | 2,224,089.56 | 16,747,554.02 |
| 合计 | 22,209,911.24 | 2,167,502.64 | 20,042,408.60 | 18,971,643.58 | 2,224,089.56 | 16,747,554.02 |

23、生产性生物资产**(1) 采用成本计量模式的生产性生物资产**

☐适用 ☑不适用

(2) 采用成本计量模式的生产性生物资产的减值测试情况

☐适用 ☑不适用

(3) 采用公允价值计量模式的生产性生物资产

☐适用 ☑不适用

24、油气资产

☐适用 ☑不适用

25、使用权资产

(1) 使用权资产情况

(2) 使用权资产的减值测试情况

□适用 □不适用

26、无形资产

(1) 无形资产情况

单位：元

| 项目 | 土地使用权 | 专利权 | 非专利技术 | 软件 | 商标 | 药证 | 合计 |
|-----------|----------------|------------|-------|--------------|----------|---------------|----------------|
| 一、账面原值 | | | | | | | |
| 1.期初余额 | 276,056,032.63 | 55,910.00 | | 3,777,251.92 | 5,400.00 | 22,317,986.30 | 302,212,580.85 |
| 2.本期增加金额 | 59,660,587.00 | 194,174.76 | | 202,191.03 | | | 60,056,952.79 |
| （1）购置 | 59,660,587.00 | 194,174.76 | | 202,191.03 | | | 60,056,952.79 |
| （2）内部研发 | | | | | | | |
| （3）企业合并增加 | | | | | | | |
| 3.本期减少金额 | | | | | | | |
| （1）处置 | | | | | | | |
| 4.期末余额 | 335,716,619.63 | 250,084.76 | | 3,979,442.95 | 5,400.00 | 22,317,986.30 | 362,269,533.64 |
| 二、累计摊销 | | | | | | | |
| 1.期初余额 | 42,415,358.34 | 55,910.00 | | 2,941,315.10 | 5,400.00 | 5,976,656.93 | 51,394,640.37 |
| 2.本期增加金额 | 6,628,864.68 | 4,854.37 | | 377,779.39 | | 192,852.16 | 7,204,350.60 |
| （1）计提 | 6,628,864.68 | 4,854.37 | | 377,779.39 | | 192,852.16 | 7,204,350.60 |
| 3.本期减少金额 | | | | | | | |
| （1）处置 | | | | | | | |

| | | | | | | | |
|--------------|--------------------|------------|--|--------------|----------|-------------------|--------------------|
| 4.期末 余额 | 49,044,223.0 2 | 60,764.37 | | 3,319,094.49 | 5,400.00 | 6,169,509.09 | 58,598,990.9 7 |
| 三、减值准 备 | | | | | | | |
| 1.期初 余额 | | | | | | 15,817,722.3 9 | 15,817,722.3 9 |
| 2.本期 增加金额 | | | | | | | |
| (1) 计提 | | | | | | | |
| 3.本期 减少金额 | | | | | | | |
| (1) 处置 | | | | | | | |
| 4.期末 余额 | | | | | | 15,817,722.3 9 | 15,817,722.3 9 |
| 四、账面价 值 | | | | | | | |
| 1.期末 账面价值 | 286,672,396. 61 | 189,320.39 | | 660,348.46 | | 330,754.82 | 287,852,820. 28 |
| 2.期初 账面价值 | 233,640,674. 29 | | | 835,936.82 | | 523,606.98 | 235,000,218. 09 |

本期末通过公司内部研发形成的无形资产占无形资产余额的比例 0.00%。

(2) 确认为无形资产的数据资源

适用 不适用

(3) 未办妥产权证书的土地使用权情况

(4) 无形资产的减值测试情况

适用 不适用

27、商誉

(1) 商誉账面原值

单位：元

| 被投资单位名 称或形成商誉 的事项 | 期初余额 | 本期增加 | | 本期减少 | | 期末余额 |
|-------------------------|--------------|-------------|--|------|--|--------------|
| | | 企业合并形成 的 | | 处置 | | |
| 如益科技 | 1,146,675.95 | | | | | 1,146,675.95 |
| 富祥（山东） | 1,070,868.11 | | | | | 1,070,868.11 |
| 富祥（大连） | 2,773,962.96 | | | | | 2,773,962.96 |

| | | | | | | |
|----|--------------|--|--|--|--|--------------|
| 合计 | 4,991,507.02 | | | | | 4,991,507.02 |
|----|--------------|--|--|--|--|--------------|

(2) 商誉减值准备

单位：元

| 被投资单位名称或形成商誉的事项 | 期初余额 | 本期增加 | | 本期减少 | | 期末余额 |
|-----------------|--------------|------|--|------|--|--------------|
| | | 计提 | | 处置 | | |
| 如益科技 | 1,146,675.95 | | | | | 1,146,675.95 |
| 富祥（山东） | 1,070,868.11 | | | | | 1,070,868.11 |
| 富祥（大连） | 2,773,962.96 | | | | | 2,773,962.96 |
| 合计 | 4,991,507.02 | | | | | 4,991,507.02 |

(3) 商誉所在资产组或资产组组合的相关信息

| 名称 | 所属资产组或组合的构成及依据 | 所属经营分部及依据 | 是否与以前年度保持一致 |
|--------------|---|------------------------------|-------------|
| 如益科技含商誉资产组 | 如益科技的经营性长期资产以及分摊至该资产组的商誉,依据为能够产生独立现金流的最小资产组合。 | 所属经营分部为如益科技,依据为集团内部组织结构划分。 | 是 |
| 富祥（山东）含商誉资产组 | 富祥（山东）的经营性长期资产以及分摊至该资产组的商誉,依据为能够产生独立现金流的最小资产组合。 | 所属经营分部为富祥（山东）,依据为集团内部组织结构划分。 | 是 |
| 富祥（大连）含商誉资产组 | 富祥（大连）的经营性长期资产以及分摊至该资产组的商誉,依据为能够产生独立现金流的最小资产组合。 | 所属经营分部为富祥（大连）,依据为集团内部组织结构划分。 | 是 |

资产组或资产组组合发生变化

其他说明

资产组的可收回金额按照预计未来现金流量的现值确定。未来现金流量基于管理层批准的 5 年期的财务预算确定，折现率系在上市公司中选取对比公司，然后估算对比公司的系统性风险系数 β ，根据对比公司资本结构、对比公司 β 以及公司资本结构估算 CGU 的期望投资回报率（税前），并以此作为折现率。五年以上的现金流量按照第五年的基础计算，预计 5 年以后现金流量基本平稳，本公司管理层认为上述假设是合理的。在预计未来现金流量时使用的其他关键假设还有：基于该资产组过去的业绩和管理层对市场发展的预期估计、预计销售和毛利。

(4) 可收回金额的具体确定方法

可收回金额按公允价值减去处置费用后的净额确定

适用 不适用

可收回金额按预计未来现金流量的现值确定

适用 不适用

前述信息与以前年度减值测试采用的信息或外部信息明显不一致的差异原因

公司以前年度减值测试采用信息与当年实际情况明显不一致的差异原因

(5) 业绩承诺完成及对应商誉减值情况

形成商誉时存在业绩承诺且报告期或报告期上一期间处于业绩承诺期内

适用 不适用

28、长期待摊费用**29、递延所得税资产/递延所得税负债****(1) 未经抵销的递延所得税资产**

单位：元

| 项目 | 期末余额 | | 期初余额 | |
|-----------------|----------------|---------------|----------------|---------------|
| | 可抵扣暂时性差异 | 递延所得税资产 | 可抵扣暂时性差异 | 递延所得税资产 |
| 资产减值准备 | 75,789,389.03 | 11,368,408.35 | 89,626,539.96 | 13,443,980.99 |
| 内部交易未实现利润 | 16,368,255.97 | 2,455,238.40 | 14,240,838.96 | 2,136,125.84 |
| 可抵扣亏损 | 58,359,034.35 | 9,153,270.29 | 39,237,664.90 | 6,124,006.76 |
| 联营企业亏损损失 | 99,798,033.04 | 14,969,704.96 | 99,798,033.04 | 14,969,704.96 |
| 信用减值准备 | 7,690,082.26 | 1,250,899.70 | 14,021,984.43 | 2,168,355.67 |
| 递延收益 | 24,503,181.91 | 3,675,477.29 | 11,259,651.22 | 1,688,947.68 |
| 其他非流动金融资产公允价值变动 | 3,101,170.97 | 465,175.65 | 3,101,170.97 | 465,175.65 |
| 其他权益工具投资公允价值变动 | 1,143,000.13 | 171,450.02 | 1,143,000.13 | 171,450.02 |
| 合计 | 286,752,147.66 | 43,509,624.66 | 272,428,883.61 | 41,167,747.57 |

(2) 未经抵销的递延所得税负债

单位：元

| 项目 | 期末余额 | | 期初余额 | |
|-----------------|---------------|---------------|---------------|--------------|
| | 应纳税暂时性差异 | 递延所得税负债 | 应纳税暂时性差异 | 递延所得税负债 |
| 非同一控制企业合并资产评估增值 | 7,451,397.88 | 1,862,849.47 | 7,830,927.68 | 1,957,731.92 |
| 其他权益工具投资公允价值变动 | 51,358,859.25 | 7,703,828.89 | 19,077,909.83 | 2,861,686.47 |
| 其他非流动金融资产公允价值变动 | 6,685,592.55 | 1,002,838.88 | 7,005,665.08 | 1,050,849.76 |
| 合计 | 65,495,849.68 | 10,569,517.24 | 33,914,502.59 | 5,870,268.15 |

(3) 以抵销后净额列示的递延所得税资产或负债

单位：元

| 项目 | 递延所得税资产和负债期末互抵金额 | 抵销后递延所得税资产或负债期末余额 | 递延所得税资产和负债期初互抵金额 | 抵销后递延所得税资产或负债期初余额 |
|---------|------------------|-------------------|------------------|-------------------|
| 递延所得税资产 | 8,706,667.77 | 34,802,956.89 | 3,912,536.23 | 37,255,211.34 |
| 递延所得税负债 | 8,706,667.77 | 1,862,849.47 | 3,912,536.23 | 1,957,731.92 |

(4) 未确认递延所得税资产明细

(5) 未确认递延所得税资产的可抵扣亏损将于以下年度到期

30、其他非流动资产

单位：元

| 项目 | 期末余额 | | | 期初余额 | | |
|----------|---------------|------|---------------|---------------|------|---------------|
| | 账面余额 | 减值准备 | 账面价值 | 账面余额 | 减值准备 | 账面价值 |
| 预付工程设备款项 | 22,855,755.17 | | 22,855,755.17 | 22,851,058.51 | | 22,851,058.51 |
| 预付无形资产款项 | 5,834,688.65 | | 5,834,688.65 | 5,000,000.00 | | 5,000,000.00 |
| 合计 | 28,690,443.82 | | 28,690,443.82 | 27,851,058.51 | | 27,851,058.51 |

31、所有权或使用权受到限制的资产

单位：元

| 项目 | 期末 | | | | 期初 | | | |
|--------|----------------|----------------|-------|-----------------------------|----------------|----------------|-------|-----------------------------|
| | 账面余额 | 账面价值 | 受限类型 | 受限情况 | 账面余额 | 账面价值 | 受限类型 | 受限情况 |
| 货币资金 | 18,024,233.64 | 18,024,233.64 | 质押 | 银行承兑汇票保证金 | 146,513,654.00 | 146,513,654.00 | 质押 | 银行承兑汇票保证金 |
| 应收票据 | | | | | 5,200,983.50 | 5,200,983.50 | 质押 | 开具银行承兑汇票票据质押 |
| 固定资产 | 426,109,581.66 | 374,576,943.68 | 抵押 | 银行融资抵押 | 319,789,791.66 | 284,448,692.21 | 质押 | 银行融资抵押 |
| 无形资产 | 179,743,178.09 | 151,613,797.42 | 抵押 | 银行融资抵押 | 179,743,178.09 | 155,208,661.06 | 质押 | 银行融资抵押 |
| 应收票据 | 37,707,279.31 | 37,707,279.31 | 使用权受限 | 期末公司已背书或贴现且在资产负债表日尚未到期的应收票据 | 23,044,991.08 | 23,044,991.08 | 使用权受限 | 期末公司已背书或贴现且在资产负债表日尚未到期的应收票据 |
| 应收款项融资 | 7,366,182.40 | 7,366,182.40 | 质押 | 开具银行承兑汇票票据质押 | 39,104,547.32 | 39,104,547.32 | 质押 | 开具银行承兑汇票票据质押 |
| 在建工程 | 18,231,152.84 | 18,231,152.84 | 抵押 | 银行融资抵押 | 30,863,344.48 | 30,863,344.48 | 质押 | 银行融资抵押 |
| 货币资金 | 880,000.00 | 880,000.00 | 冻结 | 诉讼冻结资金 | | | | |
| 合计 | 688,061,607.94 | 608,399,589.29 | | | 744,260,490.13 | 684,384,873.65 | | |

32、短期借款

(1) 短期借款分类

单位：元

| 项目 | 期末余额 | 期初余额 |
|-----------|----------------|----------------|
| 质押借款 | 40,000,000.00 | 40,000,000.00 |
| 信用借款 | 491,000,000.00 | 466,000,000.00 |
| 信用证融资借款 | 30,000,000.00 | 40,000,000.00 |
| 供应链融资借款 | 10,000,000.00 | 10,000,000.00 |
| 未终止确认票据贴现 | 103,323.50 | |
| 未到期应付利息 | 400,736.11 | 398,323.61 |
| 合计 | 571,504,059.61 | 556,398,323.61 |

(2) 已逾期未偿还的短期借款情况

33、交易性金融负债

34、衍生金融负债

35、应付票据

单位：元

| 种类 | 期末余额 | 期初余额 |
|--------|---------------|----------------|
| 银行承兑汇票 | 60,016,124.40 | 318,642,140.66 |
| 合计 | 60,016,124.40 | 318,642,140.66 |

本期末已到期未支付的应付票据总额为 0.00 元。

36、应付账款

(1) 应付账款列示

单位：元

| 项目 | 期末余额 | 期初余额 |
|---------|----------------|----------------|
| 1 年以内 | 238,481,921.26 | 222,653,266.98 |
| 1 至 2 年 | 17,177,331.25 | 27,468,997.68 |
| 2 至 3 年 | 13,414,594.21 | 16,232,235.19 |
| 3 年以上 | 18,948,973.40 | 18,374,005.65 |
| 合计 | 288,022,820.12 | 284,728,505.50 |

(2) 账龄超过 1 年或逾期的重要应付账款

(3) 是否存在逾期尚未支付中小企业款项的情况

是否属于大型企业

□是 否

37、其他应付款

单位：元

| 项目 | 期末余额 | 期初余额 |
|-------|---------------|---------------|
| 其他应付款 | 12,286,396.04 | 14,915,339.28 |
| 合计 | 12,286,396.04 | 14,915,339.28 |

(1) 应付利息

(2) 应付股利

(3) 其他应付款

1) 按款项性质列示其他应付款

单位：元

| 项目 | 期末余额 | 期初余额 |
|------|---------------|---------------|
| 预提费用 | 9,947,195.72 | 12,851,777.91 |
| 保证金 | 1,095,079.71 | 838,273.09 |
| 其他 | 1,244,120.61 | 1,225,288.28 |
| 合计 | 12,286,396.04 | 14,915,339.28 |

2) 账龄超过 1 年或逾期的重要其他应付款

38、预收款项

(1) 预收款项列示

单位：元

| 项目 | 期末余额 | 期初余额 |
|-------|------------|------------|
| 预收房租款 | 404,216.03 | 486,690.12 |
| 合计 | 404,216.03 | 486,690.12 |

(2) 账龄超过 1 年或逾期的重要预收款项

39、合同负债

单位：元

| 项目 | 期末余额 | 期初余额 |
|------|--------------|--------------|
| 预收货款 | 2,025,966.44 | 2,231,456.63 |
| 合计 | 2,025,966.44 | 2,231,456.63 |

40、应付职工薪酬

(1) 应付职工薪酬列示

单位：元

| 项目 | 期初余额 | 本期增加 | 本期减少 | 期末余额 |
|----------------|---------------|----------------|----------------|---------------|
| 一、短期薪酬 | 24,722,324.10 | 171,608,844.22 | 177,284,194.09 | 19,046,974.23 |
| 二、离职后福利-设定提存计划 | 12,404.96 | 13,374,675.91 | 13,375,351.02 | 11,729.85 |
| 合计 | 24,734,729.06 | 184,983,520.13 | 190,659,545.11 | 19,058,704.08 |

(2) 短期薪酬列示

单位：元

| 项目 | 期初余额 | 本期增加 | 本期减少 | 期末余额 |
|---------------|---------------|----------------|----------------|---------------|
| 1、工资、奖金、津贴和补贴 | 23,375,519.52 | 153,424,824.97 | 158,747,630.67 | 18,052,713.82 |
| 2、职工福利费 | 11,855.00 | 5,952,783.91 | 5,964,638.91 | |
| 3、社会保险费 | 7,553.26 | 5,880,765.81 | 5,881,636.30 | 6,682.77 |
| 其中：医疗保险费 | 7,383.60 | 5,061,317.95 | 5,062,170.92 | 6,530.63 |
| 工伤保险费 | 169.66 | 679,281.41 | 679,298.93 | 152.14 |
| 生育保险费 | | 140,166.45 | 140,166.45 | |
| 4、住房公积金 | 306,223.00 | 4,658,390.00 | 4,772,682.00 | 191,931.00 |
| 5、工会经费和职工教育经费 | 1,021,173.32 | 1,692,079.53 | 1,917,606.21 | 795,646.64 |
| 合计 | 24,722,324.10 | 171,608,844.22 | 177,284,194.09 | 19,046,974.23 |

(3) 设定提存计划列示

单位：元

| 项目 | 期初余额 | 本期增加 | 本期减少 | 期末余额 |
|----------|-----------|---------------|---------------|-----------|
| 1、基本养老保险 | 12,004.80 | 12,940,184.25 | 12,940,814.65 | 11,374.40 |
| 2、失业保险费 | 400.16 | 434,491.66 | 434,536.37 | 355.45 |
| 合计 | 12,404.96 | 13,374,675.91 | 13,375,351.02 | 11,729.85 |

41、应交税费

单位：元

| 项目 | 期末余额 | 期初余额 |
|---------|--------------|--------------|
| 增值税 | 1,227,359.31 | 203,154.78 |
| 企业所得税 | 60,582.45 | 45,752.03 |
| 个人所得税 | 463,939.94 | 354,930.35 |
| 城市维护建设税 | 119,496.72 | 80,772.93 |
| 房产税 | 2,364,247.00 | 2,228,327.81 |
| 教育费附加 | 71,415.38 | 35,046.79 |
| 资源税 | 2,750.16 | 904.92 |
| 土地使用税 | 2,448,316.34 | 2,456,283.82 |
| 地方教育费附加 | 47,610.25 | 23,364.52 |
| 印花税 | 290,282.35 | 261,612.27 |
| 环境保护税 | 9,981.68 | 26,024.61 |
| 合计 | 7,105,981.58 | 5,716,174.83 |

42、持有待售负债**43、一年内到期的非流动负债**

单位：元

| 项目 | 期末余额 | 期初余额 |
|------------|----------------|----------------|
| 一年内到期的长期借款 | 270,020,000.00 | 311,780,000.00 |
| 合计 | 270,020,000.00 | 311,780,000.00 |

44、其他流动负债

单位：元

| 项目 | 期末余额 | 期初余额 |
|-----------|---------------|---------------|
| 未终止确认票据背书 | 37,603,955.81 | 23,044,991.08 |
| 应付长期借款利息 | 1,119,774.28 | 1,147,767.44 |
| 待转销项税额 | 86,897.43 | 372.65 |
| 合计 | 38,810,627.52 | 24,193,131.17 |

45、长期借款**(1) 长期借款分类**

单位：元

| 项目 | 期末余额 | 期初余额 |
|------------|-----------------|-----------------|
| 抵押借款 | 512,484,000.00 | 522,264,000.00 |
| 保证借款 | 49,000,000.00 | |
| 信用借款 | 518,000,000.00 | 526,000,000.00 |
| 一年内到期的长期借款 | -270,020,000.00 | -311,780,000.00 |
| 合计 | 809,464,000.00 | 736,484,000.00 |

46、应付债券

(1) 应付债券

(2) 应付债券的增减变动（不包括划分为金融负债的优先股、永续债等其他金融工具）

(3) 可转换公司债券的说明

(4) 划分为金融负债的其他金融工具说明

47、租赁负债**48、长期应付款**

(1) 按款项性质列示长期应付款

(2) 专项应付款

49、长期应付职工薪酬

(1) 长期应付职工薪酬表

(2) 设定受益计划变动情况

50、预计负债**51、递延收益**

单位：元

| 项目 | 期初余额 | 本期增加 | 本期减少 | 期末余额 | 形成原因 |
|------|---------------|---------------|--------------|----------------|------------|
| 政府补助 | 77,670,570.44 | 49,482,200.00 | 3,179,992.36 | 123,972,778.08 | 与资产相关的政府补助 |
| 合计 | 77,670,570.44 | 49,482,200.00 | 3,179,992.36 | 123,972,778.08 | |

52、其他非流动负债**53、股本**

单位：元

| | 期初余额 | 本次变动增减(+、-) | | | | | 期末余额 |
|------|----------------|-------------|----|-------|--------------------|--------------------|----------------|
| | | 发行新股 | 送股 | 公积金转股 | 其他 | 小计 | |
| 股份总数 | 550,004,834.00 | | | | - 11,355,900.00 | - 11,355,900.00 | 538,648,934.00 |

其他说明：

变动说明：公司分别于 2025 年 6 月 27 日召开第四届董事会第二十八次会议和第四届监事会第十八次会议、2025 年 7 月 14 日召开 2025 年第二次临时股东大会，审议通过了《关于变更回购股份用途并注销

的议案》。公司将回购账户中的 11,355,900 股用途由“用于实施员工持股计划或股权激励”变更为“用于注销并减少注册资本”，公司总股本由 550,004,834 股减少为 538,648,934 股，注册资本相应由 550,004,834.00 元减少为 538,648,934.00 元。

54、其他权益工具

(1) 期末发行在外的优先股、永续债等其他金融工具基本情况

(2) 期末发行在外的优先股、永续债等金融工具变动情况表

55、资本公积

单位：元

| 项目 | 期初余额 | 本期增加 | 本期减少 | 期末余额 |
|------------|------------------|---------------|----------------|------------------|
| 资本溢价（股本溢价） | 1,381,102,767.24 | 29,468,442.44 | 163,502,751.95 | 1,247,068,457.73 |
| 合计 | 1,381,102,767.24 | 29,468,442.44 | 163,502,751.95 | 1,247,068,457.73 |

其他说明，包括本期增减变动情况、变动原因说明：

变动说明：

1、公司分别于 2025 年 6 月 27 日召开第四届董事会第二十八次会议和第四届监事会第十八次会议、2025 年 7 月 14 日召开 2025 年第二次临时股东大会，审议通过了《关于变更回购股份用途并注销的议案》。公司本期注销库存股，减少资本公积（股本溢价）163,502,751.95 元。

2、公司第一期员工持股计划存续期于 2025 年 6 月 28 日届满。因市场环境变化，公司第一期员工持股计划未完成解锁。根据《江西富祥药业股份有限公司第一期员工持股计划（草案）》的相关规定，在第一期员工持股计划期满后，公司第一期员工持股计划管理委员会根据持有人会议授权完成第一期员工持股计划相关资产清算和财产分配工作。公司取得第一期员工持股计划财产分配所得，增加资本公积（股本溢价）29,468,442.44 元。

56、库存股

单位：元

| 项目 | 期初余额 | 本期增加 | 本期减少 | 期末余额 |
|----------|----------------|------|----------------|------|
| 员工持股计划回购 | 174,858,651.95 | | 174,858,651.95 | |
| 合计 | 174,858,651.95 | | 174,858,651.95 | |

其他说明，包括本期增减变动情况、变动原因说明：

变动说明：公司分别于 2025 年 6 月 27 日召开第四届董事会第二十八次会议和第四届监事会第十八次会议、2025 年 7 月 14 日召开 2025 年第二次临时股东大会，审议通过了《关于变更回购股份用途并注销的议案》。公司本期注销库存股，减少库存股金额 174,858,651.95 元。

57、其他综合收益

单位：元

| 项目 | 期初余额 | 本期发生额 | | | | | | 期末余额 |
|----|------|--------------|--------------|--------------|-------------|--------------|--------------|------|
| | | 本期所得 税前发生 | 减：前期 计入其他 | 减：前期 计入其他 | 减：所得 税费用 | 税后归属 于母公司 | 税后归属 于少数股 | |

| | | 额 | 综合收益 当期转入 损益 | 综合收益 当期转入 留存收益 | | | 东 | |
|-----------------------------------|-------------------|-------------------|--------------------|----------------------|------------------|-------------------|---|-------------------|
| 一、不能 重分类进 损益的其 他综合收 益 | 15,244,673. 25 | 32,280,949. 42 | | | 4,842,142.4 2 | 27,438,807. 00 | | 42,683,480. 25 |
| 其他 权益工具 投资公允 价值变动 | 15,244,673. 25 | 32,280,949. 42 | | | 4,842,142.4 2 | 27,438,807. 00 | | 42,683,480. 25 |
| 其他综合 收益合计 | 15,244,673. 25 | 32,280,949. 42 | | | 4,842,142.4 2 | 27,438,807. 00 | | 42,683,480. 25 |

58、专项储备

单位：元

| 项目 | 期初余额 | 本期增加 | 本期减少 | 期末余额 |
|-------|------------|---------------|---------------|--------------|
| 安全生产费 | 201,082.06 | 13,046,334.19 | 11,596,816.41 | 1,650,599.84 |
| 合计 | 201,082.06 | 13,046,334.19 | 11,596,816.41 | 1,650,599.84 |

59、盈余公积

单位：元

| 项目 | 期初余额 | 本期增加 | 本期减少 | 期末余额 |
|--------|----------------|------|------|----------------|
| 法定盈余公积 | 144,261,996.51 | | | 144,261,996.51 |
| 合计 | 144,261,996.51 | | | 144,261,996.51 |

60、未分配利润

单位：元

| 项目 | 本期 | 上期 |
|-------------------|----------------|-----------------|
| 调整前上期末未分配利润 | 264,515,944.43 | 536,616,494.96 |
| 调整后期初未分配利润 | 264,515,944.43 | 536,616,494.96 |
| 加：本期归属于母公司所有者的净利润 | -55,025,545.80 | -272,100,550.53 |
| 期末未分配利润 | 209,490,398.63 | 264,515,944.43 |

61、营业收入和营业成本

单位：元

| 项目 | 本期发生额 | | 上期发生额 | |
|------|------------------|----------------|------------------|------------------|
| | 收入 | 成本 | 收入 | 成本 |
| 主营业务 | 1,181,586,644.35 | 982,474,191.11 | 1,172,964,499.86 | 1,058,642,545.63 |
| 其他业务 | 3,399,952.61 | 4,371,897.69 | 4,882,102.79 | 5,361,650.58 |
| 合计 | 1,184,986,596.96 | 986,846,088.80 | 1,177,846,602.65 | 1,064,004,196.21 |

公司报告期内经审计利润总额、净利润、扣除非经常性损益后的净利润三者孰低为负值

是 否

单位：元

| 项目 | 本年度 | 具体扣除情况 | 上年度 | 具体扣除情况 |
|---|------------------|----------------------------|------------------|-------------------------------------|
| 营业收入金额 | 1,184,986,596.96 | 扣除比例 0.88% | 1,177,846,602.65 | 扣除比例 0.95% |
| 营业收入扣除项目合计金额 | 10,450,793.20 | 此金额全部扣除 | 11,143,704.48 | 此金额全部扣除 |
| 营业收入扣除项目合计金额占营业收入的比重 | 0.88% | | 0.95% | |
| 一、与主营业务无关的业务收入 | | | | |
| 1. 正常经营之外的其他业务收入。如出租固定资产、无形资产、包装物，销售材料，用材料进行非货币性资产交换，经营受托管理业务等实现的收入，以及虽计入主营业务收入，但属于上市公司正常经营之外的收入。 | 3,399,952.61 | 销售材料、出租房产、研发技术服务等形成的其他业务收入 | 4,882,102.79 | 销售材料、出租房产、经营受托管理业务、研发技术服务等形成的其他业务收入 |
| 3.本会计年度以及上一会计年度新增贸易业务所产生的收入。 | 7,050,840.59 | 新增贸易收入 | 6,261,601.69 | 新增贸易收入 |
| 与主营业务无关的业务收入小计 | 10,450,793.20 | 全部扣除 | 11,143,704.48 | 全部扣除 |
| 二、不具备商业实质的收入 | | | | |
| 不具备商业实质的收入小计 | 0.00 | 无 | 0.00 | 无 |
| 营业收入扣除后金额 | 1,174,535,803.76 | 扣除后金额 | 1,166,702,898.17 | 扣除后金额 |

营业收入、营业成本的分解信息：

单位：元

| 合同分类 | 分部 1 | | 分部 2 | | | | 合计 | |
|--------|------------------|----------------|------|------|------|------|------------------|----------------|
| | 营业收入 | 营业成本 | 营业收入 | 营业成本 | 营业收入 | 营业成本 | 营业收入 | 营业成本 |
| 业务类型 | 1,184,986,596.96 | 986,846,088.80 | | | | | 1,184,986,596.96 | 986,846,088.80 |
| 其中： | | | | | | | | |
| 其中：原料药 | 272,539,934.48 | 227,798,186.76 | | | | | 272,539,934.48 | 227,798,186.76 |
| 中间体 | 526,187,982.19 | 430,623,064.82 | | | | | 526,187,982.19 | 430,623,064.82 |
| 电解液添加剂 | 368,771,262.89 | 315,044,585.42 | | | | | 368,771,262.89 | 315,044,585.42 |
| 制剂类 | 11,897,804.22 | 6,146,223.38 | | | | | 11,897,804.22 | 6,146,223.38 |
| 其他 | 2,189,660.57 | 2,862,130.73 | | | | | 2,189,660.57 | 2,862,130.73 |
| 按经营地 | | | | | | | | |

| | | | | | | | | |
|------------|------------------|----------------|--|--|--|--|------------------|----------------|
| 区分类 | | | | | | | | |
| 其中: | | | | | | | | |
| 市场或客户类型 | | | | | | | | |
| 其中: | | | | | | | | |
| 合同类型 | | | | | | | | |
| 其中: | | | | | | | | |
| 按商品转让的时间分类 | 1,181,586,644.35 | 982,474,191.11 | | | | | 1,181,586,644.35 | 982,474,191.11 |
| 其中: | | | | | | | | |
| 在某一时点确认 | 1,181,586,644.35 | 982,474,191.11 | | | | | 1,181,586,644.35 | 982,474,191.11 |
| 按合同期限分类 | | | | | | | | |
| 其中: | | | | | | | | |
| 按销售渠道分类 | | | | | | | | |
| 其中: | | | | | | | | |
| 合计 | | | | | | | | |

62、税金及附加

单位：元

| 项目 | 本期发生额 | 上期发生额 |
|---------|---------------|---------------|
| 城市维护建设税 | 1,576,980.92 | 1,930,442.39 |
| 教育费附加 | 1,497,952.85 | 1,404,597.95 |
| 房产税 | 6,298,102.78 | 5,750,586.82 |
| 土地使用税 | 6,111,869.18 | 6,457,192.71 |
| 印花税 | 1,000,611.53 | 987,668.78 |
| 环境保护税 | -169,277.63 | 124,222.18 |
| 其他 | 18,892.84 | 904.92 |
| 合计 | 16,335,132.47 | 16,655,615.75 |

63、管理费用

单位：元

| 项目 | 本期发生额 | 上期发生额 |
|-------|---------------|---------------|
| 职工薪酬 | 47,305,929.19 | 52,799,392.28 |
| 折旧和摊销 | 36,160,511.26 | 40,696,523.61 |
| 安全环保费 | 24,471,651.96 | 17,818,821.72 |
| 维修费 | 1,095,643.64 | 2,694,091.80 |
| 差旅费 | 1,604,330.08 | 1,176,615.35 |

| | | |
|---------|----------------|----------------|
| 业务招待费 | 3,295,658.80 | 3,031,976.98 |
| 汽车费 | 1,662,676.09 | 1,787,574.93 |
| 办公费 | 1,122,061.13 | 1,253,343.48 |
| 中介机构服务费 | 7,608,190.99 | 7,674,499.58 |
| 其他 | 9,001,449.05 | 9,871,435.53 |
| 合计 | 133,328,102.19 | 138,804,275.26 |

64、销售费用

单位：元

| 项目 | 本期发生额 | 上期发生额 |
|--------|---------------|---------------|
| 职工薪酬 | 4,897,724.84 | 4,615,647.18 |
| 业务招待费 | 712,339.95 | 755,620.02 |
| 差旅费 | 1,061,717.73 | 1,211,233.29 |
| 折旧费 | 788,403.75 | 755,747.23 |
| 展会及宣传费 | 4,235,201.52 | 4,048,575.09 |
| 市场开发费 | 3,899,530.95 | 3,539,206.54 |
| 其他 | 4,109,404.30 | 1,859,551.15 |
| 合计 | 19,704,323.04 | 16,785,580.50 |

65、研发费用

单位：元

| 项目 | 本期发生额 | 上期发生额 |
|-----------|---------------|---------------|
| 职工薪酬 | 30,713,047.15 | 31,839,425.22 |
| 折旧摊销 | 6,858,184.02 | 9,212,345.00 |
| 直接材料 | 14,113,526.84 | 17,718,380.14 |
| 新工艺开发费及其他 | 7,815,282.67 | 15,889,028.20 |
| 合计 | 59,500,040.68 | 74,659,178.56 |

66、财务费用

单位：元

| 项目 | 本期发生额 | 上期发生额 |
|--------|---------------|---------------|
| 利息费用 | 46,237,193.00 | 40,578,533.60 |
| 减：利息收入 | 5,507,629.14 | 6,676,480.95 |
| 汇兑损益 | 3,314,993.53 | -8,294,528.06 |
| 其他 | 781,436.10 | 924,420.33 |
| 合计 | 44,825,993.49 | 26,531,944.92 |

67、其他收益

单位：元

| 产生其他收益的来源 | 本期发生额 | 上期发生额 |
|------------|---------------|---------------|
| 政府补助 | 39,278,227.35 | 43,952,186.19 |
| 代扣个人所得税手续费 | 15,845.22 | 65,567.96 |
| 合计 | 39,294,072.57 | 44,017,754.15 |

68、净敞口套期收益**69、公允价值变动收益**

单位：元

| 产生公允价值变动收益的来源 | 本期发生额 | 上期发生额 |
|---------------|---------------|-------------|
| 交易性金融资产 | -954,500.00 | |
| 其他非流动金融资产 | -320,072.53 | -241,789.26 |
| 合计 | -1,274,572.53 | -241,789.26 |

70、投资收益

单位：元

| 项目 | 本期发生额 | 上期发生额 |
|----------------------|----------------|----------------|
| 权益法核算的长期股权投资收益 | -13,719,623.44 | -14,785,565.17 |
| 交易性金融资产在持有期间的投资收益 | 80,443.29 | 135,983.56 |
| 其他权益工具投资在持有期间取得的股利收入 | 706,568.96 | 794,890.08 |
| 银行理财产品的投资收益 | 384,433.36 | 111,000.00 |
| 合计 | -12,548,177.83 | -13,743,691.53 |

71、信用减值损失

单位：元

| 项目 | 本期发生额 | 上期发生额 |
|------------|---------------|---------------|
| 应收账款坏账损失 | -6,433,953.90 | 871,212.42 |
| 其他应收款坏账损失 | 5,760,996.57 | -3,934,773.49 |
| 应收款项融资减值损失 | -1,152,202.59 | 2,377,844.07 |
| 合计 | -1,825,159.92 | -685,717.00 |

72、资产减值损失

单位：元

| 项目 | 本期发生额 | 上期发生额 |
|---------------------|----------------|-----------------|
| 一、存货跌价损失及合同履约成本减值损失 | -7,226,407.84 | -57,273,310.59 |
| 四、固定资产减值损失 | | -70,618,976.72 |
| 五、工程物资减值损失 | | -1,926,748.90 |
| 六、在建工程减值损失 | -4,103,075.18 | -26,901,508.16 |
| 合计 | -11,329,483.02 | -156,720,544.37 |

73、资产处置收益

单位：元

| 资产处置收益的来源 | 本期发生额 | 上期发生额 |
|-----------|-------|-------|
| | | |

| | | |
|-----------|-------------|-------------|
| 非流动资产处置利得 | -377,059.37 | -103,508.54 |
| 合计 | -377,059.37 | -103,508.54 |

74、营业外收入

单位：元

| 项目 | 本期发生额 | 上期发生额 | 计入当期非经常性损益的金 额 |
|----|--------------|------------|-------------------|
| 其他 | 1,635,792.61 | 820,067.02 | 1,635,792.61 |
| 合计 | 1,635,792.61 | 820,067.02 | 1,635,792.61 |

75、营业外支出

单位：元

| 项目 | 本期发生额 | 上期发生额 | 计入当期非经常性损益的金 额 |
|-------------|--------------|--------------|-------------------|
| 对外捐赠 | 12,680.00 | 8,540.00 | 12,680.00 |
| 非流动资产毁损报废损失 | 2,480,209.53 | 2,187,259.66 | 2,480,209.53 |
| 其他 | 737,904.93 | 116,404.30 | 737,904.93 |
| 合计 | 3,230,794.46 | 2,312,203.96 | 3,230,794.46 |

76、所得税费用

(1) 所得税费用表

单位：元

| 项目 | 本期发生额 | 上期发生额 |
|---------|---------------|---------------|
| 当期所得税费用 | 246,773.31 | 45,752.03 |
| 递延所得税费用 | -2,484,770.42 | -8,158,445.21 |
| 合计 | -2,237,997.11 | -8,112,693.18 |

(2) 会计利润与所得税费用调整过程

单位：元

| 项目 | 本期发生额 |
|--------------------------------|----------------|
| 利润总额 | -65,208,465.66 |
| 按法定/适用税率计算的所得税费用 | -9,781,269.85 |
| 子公司适用不同税率的影响 | -7,499,428.58 |
| 调整以前期间所得税的影响 | 186,190.86 |
| 非应税收入的影响 | -254,455.76 |
| 不可抵扣的成本、费用和损失的影响 | 544,607.27 |
| 使用前期未确认递延所得税资产的可抵扣亏损的影响 | -2,723,377.74 |
| 本期未确认递延所得税资产的可抵扣暂时性差异或可抵扣亏损的影响 | 22,836,248.15 |
| 研发费加计扣除的影响 | -5,546,511.46 |
| 所得税费用 | -2,237,997.11 |

77、其他综合收益

详见附注 57。

78、现金流量表项目

(1) 与经营活动有关的现金

收到的其他与经营活动有关的现金

单位：元

| 项目 | 本期发生额 | 上期发生额 |
|------|---------------|---------------|
| 政府补助 | 82,310,890.51 | 52,220,977.41 |
| 利息收入 | 5,507,629.14 | 6,676,480.95 |
| 其他 | 4,244,047.34 | 3,813,262.57 |
| 合计 | 92,062,566.99 | 62,710,720.93 |

收到的其他与经营活动有关的现金说明：

支付的其他与经营活动有关的现金

单位：元

| 项目 | 本期发生额 | 上期发生额 |
|--------------|---------------|---------------|
| 研发费用 | 21,928,809.51 | 33,607,408.34 |
| 安全环保费 | 25,431,737.76 | 18,192,415.24 |
| 管理费用-中介机构服务费 | 7,608,190.99 | 7,674,499.58 |
| 市场开发费 | 3,798,872.45 | 10,524,254.07 |
| 业务招待费 | 4,007,998.75 | 3,787,597.00 |
| 业务宣传费及广告费 | 3,950,931.28 | 3,852,340.18 |
| 差旅费 | 2,666,047.81 | 2,387,848.64 |
| 维修费 | 1,095,643.64 | 2,694,091.80 |
| 汽车费用 | 1,795,151.19 | 1,944,407.65 |
| 办公费 | 1,132,689.45 | 1,271,858.78 |
| 其他 | 19,444,441.55 | 9,858,060.49 |
| 合计 | 92,860,514.38 | 95,794,781.77 |

(2) 与投资活动有关的现金

收到的其他与投资活动有关的现金

收到的重要的与投资活动有关的现金

单位：元

| 项目 | 本期发生额 | 上期发生额 |
|-----------|----------------|---------------|
| 理财产品及股权投资 | 173,091,367.77 | 30,000,000.00 |
| 合计 | 173,091,367.77 | 30,000,000.00 |

收到的其他与投资活动有关的现金说明：

支付的其他与投资活动有关的现金

支付的重要的与投资活动有关的现金

单位：元

| 项目 | 本期发生额 | 上期发生额 |
|-----------|----------------|----------------|
| 长期资产购建 | 224,881,924.91 | 141,748,902.45 |
| 理财产品及股权投资 | 170,000,000.00 | 30,000,000.00 |

| | | |
|----|----------------|----------------|
| 合计 | 394,881,924.91 | 171,748,902.45 |
|----|----------------|----------------|

支付的其他与投资活动有关的现金说明：

(3) 与筹资活动有关的现金

收到的其他与筹资活动有关的现金

单位：元

| 项目 | 本期发生额 | 上期发生额 |
|-----------------|---------------|-------|
| 票据贴现（未终止确认部分）收入 | 103,323.50 | |
| 员工持股计划款项 | 53,201,987.24 | |
| 合计 | 53,305,310.74 | |

收到的其他与筹资活动有关的现金说明：

支付的其他与筹资活动有关的现金

单位：元

| 项目 | 本期发生额 | 上期发生额 |
|------------------|-------|---------------|
| 收购富祥（山东）少数股东股权款项 | | 18,000,000.00 |
| 合计 | | 18,000,000.00 |

支付的其他与筹资活动有关的现金说明：

筹资活动产生的各项负债变动情况

适用 不适用

单位：元

| 项目 | 期初余额 | 本期增加 | | 本期减少 | | 期末余额 |
|-------------|------------------|----------------|----------------|----------------|----------------|------------------|
| | | 现金变动 | 非现金变动 | 现金变动 | 非现金变动 | |
| 短期借款 | 556,398,323.61 | 601,103,323.50 | 2,412.50 | 586,000,000.00 | | 571,504,059.61 |
| 一年内到期的非流动负债 | 311,780,000.00 | | 276,020,000.00 | 317,780,000.00 | | 270,020,000.00 |
| 长期借款 | 736,484,000.00 | 349,000,000.00 | | | 276,020,000.00 | 809,464,000.00 |
| 合计 | 1,604,662,323.61 | 950,103,323.50 | 276,022,412.50 | 903,780,000.00 | 276,020,000.00 | 1,650,988,059.61 |

(4) 以净额列报现金流量的说明

(5) 不涉及当期现金收支、但影响企业财务状况或在未来可能影响企业现金流量的重大活动及财务影响

79、现金流量表补充资料

(1) 现金流量表补充资料

单位：元

| 补充资料 | 本期金额 | 上期金额 |
|-------------------------|----------------|-----------------|
| 1. 将净利润调节为经营活动现金流量 | | |
| 净利润 | -62,970,468.55 | -280,451,128.86 |
| 加：资产减值准备 | 13,154,642.94 | 157,406,261.37 |
| 固定资产折旧、油气资产折耗、生产性生物资产折旧 | 180,353,282.86 | 164,888,770.60 |

| | | |
|----------------------------------|-----------------|----------------|
| 使用权资产折旧 | | |
| 无形资产摊销 | 7,204,350.60 | 6,201,907.35 |
| 长期待摊费用摊销 | | |
| 处置固定资产、无形资产和其他长期资产的损失（收益以“—”号填列） | 377,059.37 | 103,508.54 |
| 固定资产报废损失（收益以“—”号填列） | 2,459,855.55 | 2,187,259.66 |
| 公允价值变动损失（收益以“—”号填列） | 1,274,572.53 | 241,789.26 |
| 财务费用（收益以“—”号填列） | 46,413,241.28 | 32,745,310.01 |
| 投资损失（收益以“—”号填列） | 12,556,464.59 | 15,281,262.47 |
| 递延所得税资产减少（增加以“—”号填列） | 2,452,254.45 | -7,885,054.52 |
| 递延所得税负债增加（减少以“—”号填列） | -4,937,024.87 | -273,390.69 |
| 存货的减少（增加以“—”号填列） | 33,707,067.97 | -44,802,791.56 |
| 经营性应收项目的减少（增加以“—”号填列） | -16,764,159.03 | 13,086,964.32 |
| 经营性应付项目的增加（减少以“—”号填列） | -152,607,583.37 | 128,909,275.57 |
| 其他 | | |
| 经营活动产生的现金流量净额 | 62,673,556.32 | 187,639,943.52 |
| 2. 不涉及现金收支的重大投资和筹资活动 | | |
| 债务转为资本 | | |
| 一年内到期的可转换公司债券 | | |
| 融资租入固定资产 | | |
| 3. 现金及现金等价物净变动情况： | | |
| 现金的期末余额 | 464,073,106.38 | 548,836,848.08 |
| 减：现金的期初余额 | 548,836,848.08 | 580,755,266.68 |
| 加：现金等价物的期末余额 | | |
| 减：现金等价物的期初余额 | | |
| 现金及现金等价物净增加额 | -84,763,741.70 | -31,918,418.60 |

(2) 本期支付的取得子公司的现金净额

(3) 本期收到的处置子公司的现金净额

(4) 现金和现金等价物的构成

单位：元

| 项目 | 期末余额 | 期初余额 |
|----|------|------|
|----|------|------|

| | | |
|----------------|----------------|----------------|
| 一、现金 | 464,073,106.38 | 548,836,848.08 |
| 其中：库存现金 | 4,993.05 | 24,290.34 |
| 可随时用于支付的银行存款 | 463,656,201.94 | 548,544,609.84 |
| 可随时用于支付的其他货币资金 | 411,911.39 | 267,947.90 |
| 三、期末现金及现金等价物余额 | 464,073,106.38 | 548,836,848.08 |

(5) 使用范围受限但仍属于现金及现金等价物列示的情况

单位：元

| 项目 | 本期金额 | 上期金额 | 仍属于现金及现金等价物的理由 |
|------------|------|----------------|--|
| 募集资金账户专款专用 | 0.00 | 155,399,993.56 | 只是限制了用途，并未被冻结、质押或者设置其他他项权利，因此仍属于现金及现金等价物 |
| 合计 | 0.00 | 155,399,993.56 | |

(6) 不属于现金及现金等价物的货币资金

单位：元

| 项目 | 本期金额 | 上期金额 | 不属于现金及现金等价物的理由 |
|----------|---------------|----------------|--------------------------|
| 受限制的货币资金 | 18,904,233.64 | 146,513,654.00 | 流动性差，不易于变现、不可随时用于支付的货币资金 |
| 合计 | 18,904,233.64 | 146,513,654.00 | |

(7) 其他重大活动说明

80、所有者权益变动表项目注释

81、外币货币性项目

(1) 外币货币性项目

单位：元

| 项目 | 期末外币余额 | 折算汇率 | 期末折算人民币余额 |
|-------|---------------|--------|----------------|
| 货币资金 | | | 86,922,968.12 |
| 其中：美元 | 12,360,140.08 | 7.0288 | 86,876,952.59 |
| 欧元 | 5,522.99 | 8.2355 | 45,484.58 |
| 港币 | | | |
| 加拿大元 | 103.04 | 5.1142 | 526.97 |
| 瑞士法郎 | 0.45 | 8.8510 | 3.98 |
| 应收账款 | | | 101,325,815.74 |
| 其中：美元 | 14,412,944.55 | 7.0288 | 101,305,704.65 |
| 欧元 | 2,442.00 | 8.2355 | 20,111.09 |
| 港币 | | | |

| | | | |
|-------|------------|--------|------------|
| 长期借款 | | | |
| 其中：美元 | | | |
| 欧元 | | | |
| 港币 | | | |
| 其他应付款 | | | 730,083.34 |
| 其中：美元 | 103,680.00 | 7.0288 | 728,745.98 |
| 新加坡元 | 245.00 | 5.4586 | 1,337.36 |

(2) 境外经营实体说明，包括对于重要的境外经营实体，应披露其境外主要经营地、记账本位币及选择依据，记账本位币发生变化的还应披露原因。

适用 不适用

82、租赁

(1) 本公司作为承租方

适用 不适用

(2) 本公司作为出租方

作为出租人的经营租赁

适用 不适用

单位：元

| 项目 | 租赁收入 | 其中：未计入租赁收款额的可变租赁付款额相关的收入 |
|--------|--------------|--------------------------|
| 经营租赁收入 | 1,476,700.51 | |
| 合计 | 1,476,700.51 | |

作为出租人的融资租赁

适用 不适用

未来五年每年未折现租赁收款额

适用 不适用

未折现租赁收款额与租赁投资净额的调节表

(3) 作为生产商或经销商确认融资租赁销售损益

适用 不适用

83、数据资源

84、其他

八、研发支出

单位：元

| 项目 | 本期发生额 | 上期发生额 |
|----|-------|-------|
|----|-------|-------|

| | | |
|------------|---------------|---------------|
| 职工薪酬 | 30,713,047.15 | 31,839,425.22 |
| 折旧摊销 | 6,858,184.02 | 9,212,345.00 |
| 直接材料 | 14,113,526.84 | 17,718,380.14 |
| 新工艺开发费及其他 | 7,815,282.67 | 15,889,028.20 |
| 合计 | 59,500,040.68 | 74,659,178.56 |
| 其中：费用化研发支出 | 59,500,040.68 | 74,659,178.56 |

1、符合资本化条件的研发项目

2、重要外购在研项目

九、合并范围的变更

1、非同一控制下企业合并

- (1) 本期发生的非同一控制下企业合并
- (2) 合并成本及商誉
- (3) 被购买方于购买日可辨认资产、负债
- (4) 购买日之前持有的股权按照公允价值重新计量产生的利得或损失

是否存在通过多次交易分步实现企业合并并且在报告期内取得控制权的交易

是 否

- (5) 购买日或合并当期期末无法合理确定合并对价或被购买方可辨认资产、负债公允价值的相关说明
- (6) 其他说明

本期未发生非同一控制下企业合并。

2、同一控制下企业合并

- (1) 本期发生的同一控制下企业合并
- (2) 合并成本
- (3) 合并日被合并方资产、负债的账面价值

其他说明：

本期未发生同一控制下企业合并。

3、反向购买

交易基本信息、交易构成反向购买的依据、上市公司保留的资产、负债是否构成业务及其依据、合并成本的确定、按照权益性交易处理时调整权益的金额及其计算：

本期未发生反向购买

4、处置子公司

本期是否存在丧失子公司控制权的交易或事项

是 否

是否存在通过多次交易分步处置对子公司投资且在本期丧失控制权的情形

是 否

5、其他原因的合并范围变动

说明其他原因导致的合并范围变动（如，新设子公司、清算子公司等）及其相关情况：

1、公司新设立子公司富祥益海嘉里（富裕）生物科技有限公司，注册资本为 15,000.00 万人民币，公司持股比例为 70.00%，自 2025 年 2 月 8 日起纳入合并财务报表范围。

2、公司新设立子公司富祥（富裕）生物科技有限公司，注册资本为 5,000.00 万人民币，公司持股比例为 100.00%，自 2025 年 2 月 24 日起纳入合并财务报表范围。

3、江西富祥生物科技有限公司新设立子公司未冉商盟（上海）食品科技有限公司，注册资本为 1,000.00 万人民币，江西富祥生物科技有限公司持股比例为 100.00%，自 2025 年 9 月 23 日起纳入合并财务报表范围。

4、公司新设立子公司 FUNEXT INTERNATIONAL PTE.LTD（未冉国际实业有限公司，设立在新加坡），注册资本为 1.00 万美元，公司持股比例为 100.00%，自 2025 年 7 月 21 日起纳入合并财务报表范围。

5、FUNEXT INTERNATIONAL PTE.LTD 新设立子公司 MYCO ONE GLOBAL, trgovina in storitve, d.o.o.（迈壹国际有限责任公司，设立在斯洛文尼亚），注册资本为 30.00 万欧元，FUNEXT INTERNATIONAL PTE.LTD 持股比例为 51.00%，自 2025 年 12 月 23 日起纳入合并财务报表范围。

6、其他

十、在其他主体中的权益

1、在子公司中的权益

(1) 企业集团的构成

单位：元

| 子公司名称 | 注册资本 | 主要经营地 | 注册地 | 业务性质 | 持股比例 | | 取得方式 |
|---------------------------|----------------|---------|---------|------|---------|----|---------------|
| | | | | | 直接 | 间接 | |
| 杭州科威进出口有限公司（简称“杭州科威”） | 1,000,000.00 | 浙江省杭州市 | 浙江省杭州市 | 销售 | 100.00% | | 通过同一控制企业合并取得 |
| 江西祥太生命科学有限公司（简称“祥太科学”） | 635,641,768.00 | 江西省景德镇市 | 江西省景德镇市 | 生产制造 | 100.00% | | 通过设立方式取得 |
| 江西如益科技发展有限公司（简称“如益科技”） | 6,000,000.00 | 江西省宜春市 | 江西省宜春市 | 生产制造 | 100.00% | | 通过非同一控制企业合并取得 |
| 富祥（山东）新材料有限公司（简称“富祥（山东）”） | 100,000,000.00 | 山东省潍坊市 | 山东省潍坊市 | 生产制造 | 100.00% | | 通过非同一控制企业合并取得 |

| | | | | | | | |
|--|----------------|-----------|-----------|-------|---------|--------|---------------|
| 富祥（大连）制药有限公司（简称“富祥（大连）”） | 37,660,000.00 | 辽宁省大连市 | 辽宁省大连市 | 生产制造 | 70.00% | | 通过非同一控制企业合并取得 |
| 富祥（台州）生命科学有限公司（简称“富祥（台州）”） | 10,000,000.00 | 浙江省台州市 | 浙江省台州市 | 销售 | 100.00% | | 通过设立方式取得 |
| 景德镇富祥生命科技有限公司（简称“富祥科技”） | 880,000,000.00 | 江西省景德镇市 | 江西省景德镇市 | 生产制造 | 100.00% | | 通过设立方式取得 |
| 江西富祥生物科技有限公司（简称“富祥生物”） | 50,000,000.00 | 江西省景德镇市 | 江西省景德镇市 | 生产制造 | 65.00% | | 通过设立方式取得 |
| 富祥益海嘉里（富裕）生物科技有限公司（简称“富祥益海嘉里”） | 150,000,000.00 | 黑龙江省齐齐哈尔市 | 黑龙江省齐齐哈尔市 | 生产制造 | 70.00% | | 通过设立方式取得 |
| 富祥（富裕）生物科技有限公司（简称“富祥（富裕）”） | 50,000,000.00 | 黑龙江省齐齐哈尔市 | 黑龙江省齐齐哈尔市 | 研发及销售 | 100.00% | | 通过设立方式取得 |
| 未冉商盟（上海）食品科技有限公司（简称“未冉商盟”） | 10,000,000.00 | 上海市 | 上海市 | 研发及销售 | | 65.00% | 通过设立方式取得 |
| FUNEXT INTERNATIONAL PTE.LTD（未冉国际实业有限公司，简称“未冉国际”） | 70,865.00 | 新加坡 | 新加坡 | 投资 | 100.00% | | 通过设立方式取得 |
| MYCO ONE GLOBAL, trgovina in storitve, d.o.o.（迈壹国际有限责任公司，简称“迈壹国际”） | 2,470,650.00 | 斯洛文尼亚 | 斯洛文尼亚 | 研发及销售 | | 51.00% | 通过设立方式取得 |

（2）重要的非全资子公司

（3）重要非全资子公司的主要财务信息

（4）使用企业集团资产和清偿企业集团债务的重大限制

（5）向纳入合并财务报表范围的结构化主体提供的财务支持或其他支持

2、在子公司的所有者权益份额发生变化且仍控制子公司的交易

（1）在子公司所有者权益份额发生变化的情况说明

（2）交易对于少数股东权益及归属于母公司所有者权益的影响

3、在合营企业或联营企业中的权益

（1）重要的合营企业或联营企业

| 合营企业或联营企业名称 | 主要经营地 | 注册地 | 业务性质 | 持股比例 | | 对合营企业或联营企业投资的会计处理方 |
|-------------|-------|-----|------|------|----|--------------------|
| | | | | 直接 | 间接 | |

| | | | | | | 法 |
|----------------------------|---------|---------|----|--------|--|-----|
| 上海凌富药物研究有限公司 | 上海市 | 上海市 | 研发 | 39.20% | | 权益法 |
| 景德镇市富祥物明医疗健康产业投资合伙企业（有限合伙） | 江西省景德镇市 | 江西省景德镇市 | 投资 | 80% | | 权益法 |

在合营企业或联营企业的持股比例不同于表决权比例的说明：

持有 20% 以下表决权但具有重大影响，或者持有 20% 或以上表决权但不具有重大影响的依据：

（2）重要合营企业的主要财务信息

（3）重要联营企业的主要财务信息

（4）不重要的合营企业和联营企业的汇总财务信息

单位：元

| | 期末余额/本期发生额 | 期初余额/上期发生额 |
|-----------------|----------------|----------------|
| 合营企业： | | |
| 下列各项按持股比例计算的合计数 | | |
| 联营企业： | | |
| 投资账面价值合计 | 9,974,786.43 | 23,702,696.63 |
| 下列各项按持股比例计算的合计数 | | |
| --净利润 | -13,727,910.20 | -16,323,136.11 |
| --综合收益总额 | -13,727,910.20 | -16,323,136.11 |

（5）合营企业或联营企业向本公司转移资金的能力存在重大限制的说明

（6）合营企业或联营企业发生的超额亏损

（7）与合营企业投资相关的未确认承诺

（8）与合营企业或联营企业投资相关的或有负债

4、重要的共同经营

在共同经营中的持股比例或享有的份额不同于表决权比例的说明：

共同经营为单独主体的，分类为共同经营的依据：

其他说明：

无重要的共同经营

5、在未纳入合并财务报表范围的结构化主体中的权益

未纳入合并财务报表范围的结构化主体的相关说明：

无在未纳入合并财务报表范围的结构化主体中的权益

6、其他

十一、政府补助

1、报告期末按应收金额确认的政府补助

适用 不适用

未能在预计时点收到预计金额的政府补助的原因

适用 不适用

2、涉及政府补助的负债项目

适用 不适用

单位：元

| 会计科目 | 期初余额 | 本期新增补助金额 | 本期计入营业外收入金额 | 本期转入其他收益金额 | 本期其他变动 | 期末余额 | 与资产/收益相关 |
|------|---------------|---------------|-------------|--------------|--------|----------------|-----------|
| 递延收益 | 77,670,570.44 | 49,482,200.00 | | 3,179,992.36 | | 123,972,778.08 | 与资产相关政府补助 |

3、计入当期损益的政府补助

适用 不适用

单位：元

| 会计科目 | 本期发生额 | 上期发生额 |
|------------|---------------|---------------|
| 与资产相关的政府补助 | 3,179,992.36 | 3,134,971.80 |
| 与收益相关的政府补助 | 36,098,234.99 | 40,817,214.39 |

其他说明

十二、与金融工具相关的风险

1、金融工具产生的各类风险

本公司在经营过程中面临各种金融风险：信用风险、流动性风险和市场风险（包括汇率风险、利率风险和其他价格风险）。上述金融风险以及本公司为降低这些风险所采取的风险管理政策如下所述：

董事会负责规划并建立本公司的风险管理架构，制定本公司的风险管理政策和相关指引并监督风险管理措施的执行情况。本公司已制定风险管理政策以识别和分析本公司所面临的风险，这些风险管理政策对特定风险进行了明确规定，涵盖了市场风险、信用风险和流动性风险管理等诸多方面。

1) 信用风险

信用风险是指交易对手未能履行合同义务而导致本公司发生财务损失的风险。

本公司信用风险主要产生于货币资金、应收票据、应收账款、应收款项融资、合同资产、其他应收款、债权投资、其他债权投资和财务担保合同等，以及未纳入减值评估范围的以公允价值计量且其变动计入当期损益的债务工具投资和衍生金融资产等。于资产负债表日，本公司金融资产的账面价值已代表其最大信用风险敞口。

本公司货币资金主要为存放于声誉良好并拥有较高信用评级的国有银行和其他大中型银行的银行存款，本公司认为其不存在重大的信用风险，几乎不会产生因银行违约而导致的重大损失。

此外，对于应收票据、应收账款、应收款项融资、合同资产和其他应收款等，本公司设定相关政策以控制信用风险敞口。本公司基于对客户的财务状况、从第三方获取担保的可能性、信用记录及其他因素诸如目前市场状况等评估客户的信用资质并设置相应信用期。本公司会定期对客户信用记录进行监控，对于信用记录不良的客户，本公司会采用书面催款、缩短信用期或取消信用期等方式，以确保本公司的整体信用风险在可控的范围内。

2) 流动性风险

流动性风险是指企业在履行以交付现金或其他金融资产的方式结算的义务时发生资金短缺的风险。

本公司的政策是确保拥有充足的现金以偿还到期债务。流动性风险由本公司的财务部门集中控制。财务部门通过监控现金余额、可随时变现的有价证券以及对未来 12 个月现金流量的滚动预测，确保公司在所有合理预测的情况下拥有充足的资金偿还债务。同时持续监控公司是否符合借款协议的规定，从主要金融机构获得提供足够备用资金的承诺，以满足短期和长期的资金需求。

本公司各项金融负债以未折现的合同现金流量按到期日列示如下：

| 项目 | 期末余额 | | | | |
|------------------|------------------|----------------|----------------|------------------|------------------|
| | 1 年以内 | 1-3 年 | 3 年以上 | 未折现合同金额合计 | 账面价值 |
| 短期借款 | 576,636,075.00 | | | 576,636,075.00 | 571,504,059.61 |
| 应付票据 | 60,016,124.40 | | | 60,016,124.40 | 60,016,124.40 |
| 应付账款 | 288,022,820.12 | | | 288,022,820.12 | 288,022,820.12 |
| 其他应付款 | 12,286,396.04 | | | 12,286,396.04 | 12,286,396.04 |
| 一年内到期的非流动负债及长期借款 | 302,551,063.77 | 580,765,384.24 | 286,205,644.47 | 1,169,522,092.48 | 1,079,484,000.00 |
| 合计 | 1,239,512,479.33 | 580,765,384.24 | 286,205,644.47 | 2,106,483,508.04 | 2,011,313,400.17 |

| 项目 | 上年年末余额 | | | | |
|------------------|------------------|----------------|----------------|------------------|------------------|
| | 1 年以内 | 1-3 年 | 3 年以上 | 未折现合同金额合计 | 账面价值 |
| 短期借款 | 562,172,893.05 | | | 562,172,893.05 | 556,398,323.61 |
| 应付票据 | 318,642,140.66 | | | 318,642,140.66 | 318,642,140.66 |
| 应付账款 | 284,728,505.50 | | | 284,728,505.50 | 284,728,505.50 |
| 其他应付款 | 14,915,339.28 | | | 14,915,339.28 | 14,915,339.28 |
| 一年内到期的非流动负债及长期借款 | 343,490,834.00 | 351,038,898.00 | 448,675,066.00 | 1,143,204,798.00 | 1,048,264,000.00 |
| 合计 | 1,523,949,712.49 | 351,038,898.00 | 448,675,066.00 | 2,323,663,676.49 | 2,222,948,309.05 |

3) 市场风险

金融工具的市场风险是指金融工具的公允价值或未来现金流量因市场价格变动而发生波动的风险，包括汇率风险、利率风险和其他价格风险。

利率风险

利率风险是指金融工具的公允价值或未来现金流量因市场利率变动而发生波动的风险。

固定利率和浮动利率的带息金融工具分别使本公司面临公允价值利率风险及现金流量利率风险。本公司根据市场环境来决定固定利率与浮动利率工具的比例，并通过定期审阅与监察维持适当的固定和浮动利率工具组合。

于 2025 年 12 月 31 日，在其他变量保持不变的情况下，如果以浮动利率计算的借款利率上升或下降 50 个基点，管理层认为对公司的净利润和股东权益的影响在可承受范围内。

汇率风险

汇率风险是指金融工具的公允价值或未来现金流量因外汇汇率变动而发生波动的风险。

本公司持续监控外币交易和外币资产及负债的规模，以最大程度降低面临的外汇风险。本公司面临的汇率变动的风险主要与本公司外币货币性资产和负债有关。对于外币资产和负债，如果出现短期的失衡情况，本公司会在必要时按市场汇率买卖外币，以确保将净风险敞口维持在可接受的水平。

本公司期末外币货币性资产和负债情况见本财务报表附注合并财务报表项目注释外币货币性项目说明。

其他价格风险

其他价格风险是指金融工具的公允价值或未来现金流量因汇率风险和利率风险以外的市场价格变动而发生波动的风险。

本公司其他价格风险主要产生于各类权益工具投资，存在权益工具价格变动的风险。

本公司持有其他非上市公司的权益投资，管理层认为这些投资活动面临的市场价格风险是可以接受的。

本公司持有的非上市公司权益投资列示如下：

| 项目 | 期末余额 | 上年年末余额 |
|-----------|----------------|----------------|
| 其他非流动金融资产 | 78,063,294.67 | 81,198,734.97 |
| 其他权益工具投资 | 183,275,859.12 | 150,994,909.70 |
| 合计 | 261,339,153.79 | 232,193,644.67 |

2、套期

(1) 公司开展套期业务进行风险管理

适用 不适用

(2) 公司开展符合条件套期业务并应用套期会计

(3) 公司开展套期业务进行风险管理、预期能实现风险管理目标但未应用套期会计

适用 不适用

3、金融资产

(1) 转移方式分类

适用 不适用

(2) 因转移而终止确认的金融资产

适用 不适用

(3) 继续涉入的资产转移金融资产

适用 不适用

十三、公允价值的披露

1、以公允价值计量的资产和负债的期末公允价值

单位：元

| 项目 | 期末公允价值 | | | |
|----------------------------|------------|------------|------------|------------|
| | 第一层次公允价值计量 | 第二层次公允价值计量 | 第三层次公允价值计量 | 合计 |
| 一、持续的公允价值计量 | -- | -- | -- | -- |
| （一）交易性金融资产 | | | 954,500.00 | 954,500.00 |
| 1.以公允价值计量且其变动计入当期损益的金融资产 | | | 954,500.00 | 954,500.00 |
| （1）债务工具投资 | | | | |
| （2）权益工具投资 | | | | |
| （3）衍生金融资产 | | | | |
| （1）信托理财产品 | | | 954,500.00 | 954,500.00 |
| 2.指定以公允价值计量且其变动计入当期损益的金融资产 | | | | |
| （1）债务工具投资 | | | | |
| （2）权益工具投资 | | | | |
| （二）其他债权投资 | | | | |
| （三）其他权益工具投资 | | | | |
| （四）投资性房地产 | | | | |
| 1.出租用的土地使用权 | | | | |
| 2.出租的建筑物 | | | | |
| 3.持有并准备增值后转让的土地使用权 | | | | |
| （五）生物资产 | | | | |

| | | | | |
|-----------------------------|----|----|----------------|----------------|
| 1.消耗性生物资产 | | | | |
| 2.生产性生物资产 | | | | |
| ◆应收款项融资 | | | 116,108,242.64 | 116,108,242.64 |
| ◆其他权益工具投资 | | | 183,275,859.12 | 183,275,859.12 |
| ◆其他非流动金融资产 | | | 78,063,294.67 | 78,063,294.67 |
| 1.以公允价值计量且其变动计入当期损益的金融资产 | | | 78,063,294.67 | 78,063,294.67 |
| （1）权益工具投资 | | | 78,063,294.67 | 78,063,294.67 |
| 持续以公允价值计量的资产总额 | | | 378,401,896.43 | 378,401,896.43 |
| （六）交易性金融负债 | | | | |
| 其中：发行的交易性债券 | | | | |
| 衍生金融负债 | | | | |
| 其他 | | | | |
| （七）指定为以公允价值计量且变动计入当期损益的金融负债 | | | | |
| | | | | |
| 持续以公允价值计量的负债总额 | | | | |
| 二、非持续的公允价值计量 | -- | -- | -- | -- |
| （一）持有待售资产 | | | | |
| | | | | |
| 非持续以公允价值计量的资产总额 | | | | |
| | | | | |
| 非持续以公允价值计量的负债总额 | | | | |

2、持续和非持续第一层次公允价值计量项目市价的确定依据

3、持续和非持续第二层次公允价值计量项目，采用的估值技术和重要参数的定性及定量信息

4、持续和非持续第三层次公允价值计量项目，采用的估值技术和重要参数的定性及定量信息

5、持续的第三层次公允价值计量项目，期初与期末账面价值间的调节信息及不可观察参数敏感性分析

| 项目 | 上年年末余额 | 转入第三层次 | 转出第三层次 | 当期利得或损失总额 | | 购买、发行、出售和结算 | | | | 期末余额 | 对于在报告期末持有的资产，计入损益的当期未实现利得或变动 |
|--------|--------------|--------|--------|-------------|----------|-------------|----|----|------------|------------|------------------------------|
| | | | | 计入损益 | 计入其他综合收益 | 购买 | 发行 | 出售 | 结算 | | |
| ◆交易性金融 | 2,185,000.00 | | | -954,500.00 | | | | | 276,000.00 | 954,500.00 | |

| | | | | | | | | | | |
|------------------------|----------------|--|--|---------------|---------------|----------------|--|--|----------------|----------------|
| 资产 | | | | | | | | | | |
| 以公允价值计量且其变动计入当期损益的金融资产 | 2,185,000.00 | | | -954,500.00 | | | | | 276,000.00 | 954,500.00 |
| —信托理财产品 | 2,185,000.00 | | | -954,500.00 | | | | | 276,000.00 | 954,500.00 |
| ◆应收款项融资 | 194,141,196.88 | | | | | 860,775,232.81 | | | 938,808,187.05 | 116,108,242.64 |
| ◆其他权益工具投资 | 150,994,909.70 | | | | 32,280,949.42 | | | | | 183,275,859.12 |
| ◆其他非流动金融资产 | 81,198,734.97 | | | -320,072.53 | | | | | 2,815,367.77 | 78,063,294.67 |
| 以公允价值计量且其变动计入当期损益的金融资产 | 81,198,734.97 | | | -320,072.53 | | | | | 2,815,367.77 | 78,063,294.67 |
| —权益工具投资 | 81,198,734.97 | | | -320,072.53 | | | | | 2,815,367.77 | 78,063,294.67 |
| 合计 | 428,519,841.55 | | | -1,274,572.53 | 32,280,949.42 | 860,775,232.81 | | | 941,899,554.82 | 378,401,896.43 |

6、持续的公允价值计量项目，本期内发生各层级之间转换的，转换的原因及确定转换时点的政策

7、本期内发生的估值技术变更及变更原因

8、不以公允价值计量的金融资产和金融负债的公允价值情况

9、其他

十四、关联方及关联交易

1、本企业的母公司情况

本企业的母公司情况的说明

本企业最终控制方是包建华先生。

2、本企业的子公司情况

本企业子公司的情况详见附注“十、在其他主体中的权益”。

3、本企业合营和联营企业情况

本企业重要的合营或联营企业详见附注“十、在其他主体中的权益”。

4、其他关联方情况

| 其他关联方名称 | 其他关联方与本企业关系 |
|----------------|----------------------|
| 浙江邦富生物科技有限责任公司 | 联营企业 |
| 上海凌富药物研究有限公司 | 联营企业 |
| 江西凌富生物科技有限责任公司 | 联营企业 |
| 南平铭正医药化学有限公司 | 公司实际控制人控制的公司 |
| 景德镇市古镇陶瓷有限公司 | 公司实际控制人控制的公司 |
| 中水（上海）科技有限公司 | 公司董事关系任职的公司 |
| 员工持股计划管理委员会 | 员工持股计划管理委员会 |
| 浙江天宇药业股份有限公司 | 公司前董事关系密切的亲属投资、任职的公司 |
| 临海天宇药业有限公司 | 浙江天宇药业股份有限公司的子公司 |

其他说明：

注：公司前董事程荣武之兄程荣德曾在浙江天宇药业股份有限公司担任董事、副总经理，于 2023 年 5 月 23 日换届选举离任。根据《深圳证券交易所创业板股票上市规则》关于关联方的规定，公司与浙江天宇药业股份有限公司关联关系持续至 2024 年 5 月 23 日。

5、关联交易情况

（1）购销商品、提供和接受劳务的关联交易

采购商品/接受劳务情况表

单位：元

| 关联方 | 关联交易内容 | 本期发生额 | 获批的交易额度 | 是否超过交易额度 | 上期发生额 |
|----------------|---------|---------------|----------------|----------|---------------|
| 南平铭正医药化学有限公司 | 采购商品 | 90,515,257.32 | 100,000,000.00 | 否 | 40,444,618.42 |
| 浙江邦富生物科技有限责任公司 | 采购设备及商品 | 784,805.52 | 0.00 | 否 | 1,513,910.17 |
| 景德镇市古镇陶瓷有限公司 | 采购商品 | 1,498,872.80 | | 否 | 2,176,282.00 |
| 中水（上海）科技有限公司 | 接受服务 | 464,160.00 | | 否 | 0.00 |
| 江西凌富生物科技有限责任公司 | 采购商品 | 454,513.27 | | 否 | 0.00 |

出售商品/提供劳务情况表

单位：元

| 关联方 | 关联交易内容 | 本期发生额 | 上期发生额 |
|------------|--------|-------|--------------|
| 临海天宇药业有限公司 | 销售商品 | | 5,243,362.80 |

| | | | |
|--------------|------|--------------|--------------|
| 南平铭正医药化学有限公司 | 销售商品 | 2,712.39 | 10,960.59 |
| 上海凌富药物研究有限公司 | 销售商品 | | 68,141.59 |
| 江西凌富生物科技有限公司 | 销售商品 | 2,123,893.80 | 7,713,442.47 |

购销商品、提供和接受劳务的关联交易说明

注：江西凌富生物科技有限公司的采购金额，包括通过上海微新生物科技有限公司进行的采购。

(2) 关联受托管理/承包及委托管理/出包情况

(3) 关联租赁情况

(4) 关联担保情况

本公司作为担保方

单位：元

| 被担保方 | 担保金额 | 担保起始日 | 担保到期日 | 担保是否已经履行完毕 |
|--------|----------------|-------------|-------------|------------|
| 富祥科技 | 500,000,000.00 | 2021年05月08日 | 2029年05月07日 | 否 |
| 富祥科技 | 30,000,000.00 | 2025年12月24日 | 2028年12月15日 | 否 |
| 祥太科学 | 150,000,000.00 | 2024年05月21日 | 2033年05月21日 | 否 |
| 富祥（山东） | 22,500,000.00 | 2025年01月22日 | 2028年01月21日 | 否 |
| 如益科技 | 49,000,000.00 | 2025年04月18日 | 2028年04月15日 | 否 |

关联担保情况说明

1) 截至 2025 年 12 月 31 日，江西富祥药业股份有限公司于 2021 年 5 月与中国农业银行股份有限公司景德镇分行、中国建设银行股份有限公司景德镇市分行签订《中国银行业协会银团贷款保证合同》（担保金额为 50,000.00 万元），保证期间自本合同生效之日起至融资文件项下任何及/或全部债务履行期限届满之日起三年。该担保事项下，富祥科技在 2025 年 12 月 31 日的借款余额为 46,248.40 万元，借款期限为 2021 年 7 月 14 日至 2029 年 7 月 20 日。

2) 截至 2025 年 12 月 31 日，江西富祥药业股份有限公司于 2025 年 12 月与招商银行股份有限公司景德镇分行签订《最高额不可撤销担保书》（最高担保金额为 3,000.00 万元），保证期间为自担保书生效之日起至《授信协议》项下每笔贷款或其他融资或授信银行受让的应收账款债权的到期日或每笔垫款的垫款日另加三年。任一项具体授信展期，则保证期间延续至展期期间届满后另加三年止。该担保事项下，富祥科技在 2025 年 12 月 31 日无借款余额。

3) 截至 2025 年 12 月 31 日，江西富祥药业股份有限公司于 2024 年 5 月与赣州银行股份有限公司景德镇分行签订《最高额保证合同》（最高担保金额为 15,000.00 万元），保证期间为三年，自债务履行期届满（包括借款提前到期）之日起计算，如分期还款的，从最后一笔债务履行期届满之日起计算。该担保事项下，祥太科学在 2025 年 12 月 31 日的借款余额为 5,000.00 万元，借款期限为 2024 年 5 月 21 日至 2033 年 5 月 21 日。

4) 截至 2025 年 12 月 31 日，江西富祥药业股份有限公司于 2025 年 1 月与山东昌邑农村商业银行股份有限公司签订《最高额保证合同》（担保金额为 2,250.00 万元），保证期间为决算期届满之日起三年，采用分期偿还的，保证期间为主合同约定的债务人履行最后一期债务期限届满之日起三年。该担保事项下，截至 2025 年 12 月 31 日，富祥（山东）在山东昌邑农村商业银行股份有限公司开立且尚未结清的银行承兑汇票余额为 1,000 万元。

5) 截至 2025 年 12 月 31 日，江西富祥药业股份有限公司于 2025 年 4 月与江西上高农村商业银行股份有限公司敖山支行签订《保证合同》（担保金额 4,900.00 万元），保证期间为三年。该担保事项下，如益科技在 2025 年 12 月 31 日的借款余额为 4,900.00 万元，借款期限为 2025 年 4 月 18 日至 2028 年 4 月 15 日。

(5) 关联方资金拆借

(6) 关联方资产转让、债务重组情况

(7) 关键管理人员报酬

单位：元

| 项目 | 本期发生额 | 上期发生额 |
|----------|--------------|--------------|
| 关键管理人员薪酬 | 9,209,087.63 | 9,216,941.45 |

(8) 其他关联交易

6、关联方应收应付款项

(1) 应收项目

单位：元

| 项目名称 | 关联方 | 期末余额 | | 期初余额 | |
|-------|----------------|--------------|------------|---------------|--------------|
| | | 账面余额 | 坏账准备 | 账面余额 | 坏账准备 |
| 应收账款 | | | | | |
| | 南平铭正医药化学有限公司 | | | 9,245.00 | 462.25 |
| | 江西凌富生物科技有限公司 | 2,400,000.00 | 120,000.00 | 8,506,190.00 | 425,309.50 |
| 预付款项 | | | | | |
| | 浙江邦富生物科技有限责任公司 | | | 130.38 | |
| | 南平铭正医药化学有限公司 | 1,996,274.25 | | | |
| 其他应收款 | | | | | |
| | 员工持股计划管理委员会 | | | 23,733,544.80 | 5,706,108.96 |

(2) 应付项目

单位：元

| 项目名称 | 关联方 | 期末账面余额 | 期初账面余额 |
|------|----------------|------------|--------------|
| 应付账款 | | | |
| | 南平铭正医药化学有限公司 | 762,222.81 | 1,134,627.58 |
| | 浙江邦富生物科技有限责任公司 | 10,834.54 | 12,507.00 |
| | 景德镇古镇陶瓷有限公司 | 162,289.00 | 2,655.00 |
| | 江西凌富生物科技有限公司 | 513,600.00 | 0.00 |

注：江西凌富生物科技有限公司的应付账款余额，包含应付上海微新生物科技有限公司的款项。

7、关联方承诺

8、其他

十五、股份支付

1、股份支付总体情况

适用 不适用

2、以权益结算的股份支付情况

适用 不适用

3、以现金结算的股份支付情况

适用 不适用

4、本期股份支付费用

适用 不适用

5、股份支付的修改、终止情况

6、其他

十六、承诺及或有事项

1、重要承诺事项

资产负债表日存在的重要承诺

(1) 截至 2025 年 12 月 31 日，公司以其他货币资金 5,795,032.08 元为公司在交通银行股份有限公司景德镇分行 19,316,773.60 元的银行承兑汇票提供担保。

(2) 截至 2025 年 12 月 31 日，公司以其他货币资金 7,217,869.44 元为公司在兴业银行股份有限公司南昌分行 24,049,350.80 元的银行承兑汇票提供担保。

(3) 截至 2025 年 12 月 31 日，富祥（山东）以其他货币资金 5,000,000.00 元为富祥（山东）在山东昌邑农村商业银行股份有限公司 10,000,000.00 元的银行承兑汇票提供担保。

(4) 截至 2025 年 12 月 31 日，富祥（台州）以应收款项融资 1,048,000.00 美元为富祥（台州）在浙商银行股份有限公司台州分行 6,650,000.00 元的银行承兑汇票提供担保。

(5) 公司与交通银行股份有限公司景德镇分行于 2025 年 9 月签订编号为【ZY613FXYY20250928】的《最高额质押合同》，公司将知识产权证书编号为 ZL2010102732538 的哌拉西林酸的结晶提纯析出方法、证书编号为 ZL2011101943235 的一种 2β-三唑甲基青霉烷酸二苯甲酯二氧化物的制备方法、证书编号为 ZL201310015874X 的一种碳青霉烯双环母核的制备方法、证书编号为 ZL201410513004X 的一种舒巴坦酸的合成方法质押给交通银行股份有限公司景德镇分行，为公司向交通银行股份有限公司景德镇分行的 40,000,000.00 元借款提供质押担保，借款期限为 2025 年 9 月

29日至2026年9月29日。

(6) 截至2025年12月31日，祥太科学以30,000,000.00元的国内信用证（信用证编号：RLC460120250010，富祥药业向祥太科学开立。）向上海浦东发展银行股份有限公司九江分行申请信用证融资借款30,000,000.00元，借款到期日为2026年1月23日。

(7) 截至2025年12月31日，如益科技将对富祥药业的应收账款10,000,000.00元（富祥药业合并财务报表已抵消）质押给中国农业银行股份有限公司景德镇分行，取得供应链融资借款10,000,000.00元，借款期限为2025年3月28日至2026年3月26日。

(8) 截至2025年12月31日，富祥科技以原值为132,947,486.15元、净值为118,544,841.80元的无形资产-土地使用权（不动产权证号：赣（2020）景德镇市不动产权第0023720号、赣（2025）景德镇市不动产权第0022844号、赣（2025）景德镇市不动产权第0022845号、赣（2025）景德镇市不动产权第0022847号），原值为228,913,446.18元、净值为215,568,532.59元的固定资产-房屋建筑物为富祥科技向中国农业银行股份有限公司景德镇分行、中国建设银行股份有限公司景德镇市分行的462,484,000.00元银行借款提供抵押担保，借款期限为2021年7月14日至2029年7月20日。

(9) 截至2025年12月31日，祥太科学以原值为46,795,691.94元、净值为33,068,955.62元的无形资产-土地使用权（不动产权证：赣（2019）景德镇市不动产权第0016633号），原值为197,196,135.48元、净值为159,008,411.09元的固定资产-房屋建筑物，原值为18,231,152.84元、净值为18,231,152.84元的在建工程为祥太科学向赣州银行股份有限公司景德镇分行的50,000,000.00元银行借款提供抵押担保，借款期限为2024年5月21日至2033年5月21日。

2、或有事项

(1) 资产负债表日存在的重要或有事项

无

(2) 公司没有需要披露的重要或有事项，也应予以说明

公司不存在需要披露的重要或有事项。

3、其他

十七、资产负债表日后事项

1、重要的非调整事项

2、利润分配情况

| | |
|--------|---|
| 利润分配方案 | 2026年4月24日，本公司召开第五届董事会第八次会议，审议通过了2025年度利润分配方案的议案，决定2025年度不进行利润分配，也不进行资本公积转增股本。上述利润分配方案的议案尚需提交股东会审议。 |
|--------|---|

3、销售退回

无

4、其他资产负债表日后事项说明

1、公司于 2026 年 1 月 9 日召开第五届董事会第五次会议，会议审议通过《关于参股公司控股股东股份回购的议案》；于 2026 年 1 月 26 日召开 2026 年第一次临时股东会，会议审议通过《关于参股公司控股股东股份回购的议案》。同意由上海凌凯科技股份有限公司控股股东陆茜女士回购公司持有的上海凌凯科技股份有限公司 3.4761% 股份，股份回购对价为 15,367 万元。详见《江西富祥药业股份有限公司关于参股公司控股股东股份回购的公告》（公告编号：2026-001）。

2、公司于 2026 年 1 月 9 日召开第五届董事会第五次会议，会议审议通过《关于出售参股公司股权的议案》；于 2026 年 1 月 26 日召开 2026 年第一次临时股东会，会议审议通过《关于出售参股公司股权的议案》。同意公司将持有的上海凌富药物研究有限公司 39.20% 股权以 4,277 万元的价格转让给上海凌凯科技股份有限公司。详见《江西富祥药业股份有限公司关于出售参股公司股权的公告》（公告编号：2026-002）。

十八、其他重要事项

1、前期会计差错更正

- (1) 追溯重述法
- (2) 未来适用法

2、债务重组

3、资产置换

- (1) 非货币性资产交换
- (2) 其他资产置换

4、年金计划

5、终止经营

6、分部信息

- (1) 报告分部的确定依据与会计政策
- (2) 报告分部的财务信息
- (3) 公司无报告分部的，或者不能披露各报告分部的资产总额和负债总额的，应说明原因
- (4) 其他说明

7、其他对投资者决策有影响的重要交易和事项

8、其他

十九、母公司财务报表主要项目注释

1、应收账款

(1) 按账龄披露

单位：元

| 账龄 | 期末账面余额 | 期初账面余额 |
|-----------|----------------|----------------|
| 1年以内（含1年） | 219,506,031.28 | 228,142,390.07 |
| 1至2年 | 94,382,716.98 | 27,176,703.79 |
| 2至3年 | 1,599,626.89 | 3,915,326.34 |
| 3年以上 | 10,474,802.05 | 7,082,564.38 |
| 合计 | 325,963,177.20 | 266,316,984.58 |

(2) 按坏账计提方法分类披露

单位：元

| 类别 | 期末余额 | | | | | 期初余额 | | | | |
|----------------|----------------|---------|--------------|-------|----------------|----------------|---------|--------------|-------|----------------|
| | 账面余额 | | 坏账准备 | | 账面价值 | 账面余额 | | 坏账准备 | | 账面价值 |
| | 金额 | 比例 | 金额 | 计提比例 | | 金额 | 比例 | 金额 | 计提比例 | |
| 其中： | | | | | | | | | | |
| 按组合计提坏账准备的应收账款 | 325,963,177.20 | 100.00% | 6,659,931.14 | 2.04% | 319,303,246.06 | 266,316,984.58 | 100.00% | 7,590,505.60 | 2.85% | 258,726,478.98 |
| 其中： | | | | | | | | | | |
| 账龄组合 | 84,029,558.97 | 25.78% | 6,659,931.14 | 7.93% | 77,369,627.83 | 113,242,988.85 | 42.52% | 7,590,505.60 | 6.70% | 105,652,483.25 |
| 合并关联方组合 | 241,933,618.23 | 74.22% | | | 241,933,618.23 | 153,073,995.73 | 57.48% | | | 153,073,995.73 |
| 合计 | 325,963,177.20 | 100.00% | 6,659,931.14 | | 319,303,246.06 | 266,316,984.58 | 100.00% | 7,590,505.60 | | 258,726,478.98 |

按组合计提坏账准备：6,659,931.14

单位：元

| 名称 | 期末余额 | | |
|---------|---------------|--------------|---------|
| | 账面余额 | 坏账准备 | 计提比例 |
| 1 年以内 | 81,272,747.75 | 4,063,637.39 | 5.00% |
| 1 至 2 年 | 200,646.84 | 40,129.37 | 20.00% |
| 3 年以上 | 2,556,164.38 | 2,556,164.38 | 100.00% |
| 合计 | 84,029,558.97 | 6,659,931.14 | |

确定该组合依据的说明：

按组合计提坏账准备：0

单位：元

| 名称 | 期末余额 | | |
|----------------|----------------|------|------|
| | 账面余额 | 坏账准备 | 计提比例 |
| 江西祥太生命科学有限公司 | 149,634,443.44 | | |
| 杭州科威进出口有限公司 | 67,323,817.90 | | |
| 富祥（台州）生命科学有限公司 | 9,607,400.00 | | |
| 富祥（山东）新材料有限公司 | 8,552,818.93 | | |
| 江西如益科技发展有限公司 | 4,825,093.52 | | |
| 景德镇富祥生命科技有限公司 | 1,866,938.44 | | |
| 江西富祥生物科技有限公司 | 123,106.00 | | |
| 合计 | 241,933,618.23 | | |

确定该组合依据的说明：

如是按照预期信用损失一般模型计提应收账款坏账准备：

适用 不适用

(3) 本期计提、收回或转回的坏账准备情况

本期计提坏账准备情况：

单位：元

| 类别 | 期初余额 | 本期变动金额 | | | | 期末余额 |
|----------|--------------|-------------|-------|----|----|--------------|
| | | 计提 | 收回或转回 | 核销 | 其他 | |
| 应收账款坏账准备 | 7,590,505.60 | -930,574.46 | | | | 6,659,931.14 |
| 合计 | 7,590,505.60 | -930,574.46 | | | | 6,659,931.14 |

(4) 本期实际核销的应收账款情况**(5) 按欠款方归集的期末余额前五名的应收账款和合同资产情况**

单位：元

| 单位名称 | 应收账款期末余额 | 合同资产期末余额 | 应收账款和合同资产期末余额 | 占应收账款和合同资产期末余额合计数的比例 | 应收账款坏账准备和合同资产减值准备期末余额 |
|------|----------------|----------|----------------|----------------------|-----------------------|
| 第一名 | 149,634,443.44 | | 149,634,443.44 | 45.91% | 0.00 |
| 第二名 | 67,323,817.90 | | 67,323,817.90 | 20.65% | 0.00 |
| 第三名 | 34,059,833.96 | | 34,059,833.96 | 10.45% | 1,702,991.70 |
| 第四名 | 12,750,000.00 | | 12,750,000.00 | 3.91% | 637,500.00 |
| 第五名 | 9,607,400.00 | | 9,607,400.00 | 2.95% | 0.00 |
| 合计 | 273,375,495.30 | | 273,375,495.30 | 83.87% | 2,340,491.70 |

2、其他应收款

单位：元

| 项目 | 期末余额 | 期初余额 |
|-------|----------------|----------------|
| 其他应收款 | 743,734,219.14 | 625,714,215.33 |
| 合计 | 743,734,219.14 | 625,714,215.33 |

(1) 应收利息**1) 应收利息分类****2) 重要逾期利息****3) 按坏账计提方法分类披露**

□适用 □不适用

4) 本期计提、收回或转回的坏账准备的情况

5) 本期实际核销的应收利息情况

(2) 应收股利

1) 应收股利分类

2) 重要的账龄超过 1 年的应收股利

3) 按坏账计提方法分类披露

□适用 □不适用

4) 本期计提、收回或转回的坏账准备的情况

5) 本期实际核销的应收股利情况

(3) 其他应收款

1) 其他应收款按款项性质分类情况

单位：元

| 款项性质 | 期末账面余额 | 期初账面余额 |
|-----------------|----------------|----------------|
| 合并关联方款项 | 739,821,371.97 | 607,370,888.32 |
| 员工持股计划管理委员会往来款项 | | 23,733,544.80 |
| 出口退税款 | 3,847,496.28 | 210,163.46 |
| 其他 | 121,628.41 | 180,517.50 |
| 合计 | 743,790,496.66 | 631,495,114.08 |

2) 按账龄披露

单位：元

| 账龄 | 期末账面余额 | 期初账面余额 |
|--------------|----------------|----------------|
| 1 年以内（含 1 年） | 414,950,809.72 | 290,753,023.41 |
| 1 至 2 年 | 36,355,169.49 | 157,005,989.54 |
| 2 至 3 年 | 129,000,000.00 | 151,731,393.63 |
| 3 年以上 | 163,484,517.45 | 32,004,707.50 |
| 合计 | 743,790,496.66 | 631,495,114.08 |

3) 按坏账计提方法分类披露

单位：元

| 类别 | 期末余额 | | | | | 期初余额 | | | | |
|----|------|----|------|------|------|------|----|------|------|------|
| | 账面余额 | | 坏账准备 | | 账面价值 | 账面余额 | | 坏账准备 | | 账面价值 |
| | 金额 | 比例 | 金额 | 计提比例 | | 金额 | 比例 | 金额 | 计提比例 | |

| 其中： | | | | | | | | | | |
|-----------|----------------|---------|-----------|--------|----------------|----------------|---------|--------------|--------|----------------|
| 按组合计提坏账准备 | 743,790,496.66 | 100.00% | 56,277.52 | 0.01% | 743,734,219.14 | 631,495,114.08 | 100.00% | 5,780,898.75 | 0.92% | 625,714,215.33 |
| 其中： | | | | | | | | | | |
| 账龄组合 | 121,628.41 | 0.02% | 56,277.52 | 46.27% | 65,350.89 | 23,914,062.30 | 3.79% | 5,780,898.75 | 24.17% | 18,133,163.55 |
| 应收出口退税组合 | 3,847,496.28 | 0.52% | | | 3,847,496.28 | 210,163.46 | 0.03% | | | 210,163.46 |
| 合并关联方组合 | 739,821,371.97 | 99.46% | | | 739,821,371.97 | 607,370,888.32 | 96.18% | | | 607,370,888.32 |
| 合计 | 743,790,496.66 | 100.00% | 56,277.52 | | 743,734,219.14 | 631,495,114.08 | 100.00% | 5,780,898.75 | | 625,714,215.33 |

按组合计提坏账准备：56,277.52

单位：元

| 名称 | 期末余额 | | |
|------|------------|-----------|---------|
| | 账面余额 | 坏账准备 | 计提比例 |
| 1年以内 | 68,790.41 | 3,439.52 | 5.00% |
| 3年以上 | 52,838.00 | 52,838.00 | 100.00% |
| 合计 | 121,628.41 | 56,277.52 | |

确定该组合依据的说明：

按组合计提坏账准备：0

单位：元

| 名称 | 期末余额 | | |
|--------|--------------|------|------|
| | 账面余额 | 坏账准备 | 计提比例 |
| 应收出口退税 | 3,847,496.28 | 0.00 | |
| 合计 | 3,847,496.28 | 0.00 | |

确定该组合依据的说明：

按组合计提坏账准备：0

单位：元

| 名称 | 期末余额 | | |
|----------------|----------------|------|------|
| | 账面余额 | 坏账准备 | 计提比例 |
| 富祥（山东）新材料有限公司 | 340,932,200.00 | | |
| 江西祥太生命科学有限公司 | 149,589,731.14 | | |
| 景德镇富祥生命科技有限公司 | 129,585,108.33 | | |
| 富祥（台州）生命科学有限公司 | 83,814,332.50 | | |
| 富祥（大连）制药有限公司 | 34,900,000.00 | | |
| 杭州科威进出口有限公司 | 1,000,000.00 | | |
| 合计 | 739,821,371.97 | | |

确定该组合依据的说明：

按预期信用损失一般模型计提坏账准备：

单位：元

| 坏账准备 | 第一阶段 | 第二阶段 | 第三阶段 | 合计 |
|------|------|------|------|----|
| | | | | |

| | 未来 12 个月预期信用损失 | 整个存续期预期信用损失(未发生信用减值) | 整个存续期预期信用损失(已发生信用减值) | |
|---------------------|----------------|----------------------|----------------------|---------------|
| 2025 年 1 月 1 日余额 | 5,780,898.75 | | | 5,780,898.75 |
| 2025 年 1 月 1 日余额在本期 | | | | |
| 本期计提 | -5,724,621.23 | | | -5,724,621.23 |
| 2025 年 12 月 31 日余额 | 56,277.52 | | | 56,277.52 |

各阶段划分依据和坏账准备计提比例

损失准备本期变动金额重大的账面余额变动情况

适用 不适用

| 坏账准备 | 第一阶段 | 第二阶段 | 第三阶段 | 合计 |
|-----------|----------------|----------------------|----------------------|----------------|
| | 未来 12 个月预期信用损失 | 整个存续期预期信用损失(未发生信用减值) | 整个存续期预期信用损失(已发生信用减值) | |
| 上年年末余额 | 631,495,114.08 | | | 631,495,114.08 |
| 上年年末余额在本期 | | | | |
| --转入第二阶段 | | | | |
| --转入第三阶段 | | | | |
| --转回第二阶段 | | | | |
| --转回第一阶段 | | | | |
| 本期新增 | 112,295,382.58 | | | 112,295,382.58 |
| 本期终止确认 | | | | |
| 其他变动 | | | | |
| 期末余额 | 743,790,496.66 | | | 743,790,496.66 |

4) 本期计提、收回或转回的坏账准备情况

本期计提坏账准备情况：

单位：元

| 类别 | 期初余额 | 本期变动金额 | | | | 期末余额 |
|-----------|--------------|---------------|-------|-------|----|-----------|
| | | 计提 | 收回或转回 | 转销或核销 | 其他 | |
| 其他应收款坏账准备 | 5,780,898.75 | -5,724,621.23 | | | | 56,277.52 |
| 合计 | 5,780,898.75 | -5,724,621.23 | | | | 56,277.52 |

5) 本期实际核销的其他应收款情况

其他应收款核销说明：

本期无实际核销的其他应收款项情况

6) 按欠款方归集的期末余额前五名的其他应收款情况

单位：元

| 单位名称 | 款项的性质 | 期末余额 | 账龄 | 占其他应收款期末余额合计数的比例 | 坏账准备期末余额 |
|----------------|---------|----------------|---|------------------|----------|
| 富祥（山东）新材料有限公司 | 合并关联方款项 | 340,932,200.00 | 45,669,444.88 元 1 年以内； 34,907,038.99 元 1-2 年； 126,500,000.00 元 2-3 年； 133,855,716.13 元 3 年以上 | 45.84% | |
| 江西祥太生命科学有限公司 | 合并关联方款项 | 149,589,731.14 | 1 年以内 | 20.11% | |
| 景德镇富祥生命科技有限公司 | 合并关联方款项 | 129,585,108.33 | 1 年以内 | 17.42% | |
| 富祥（台州）生命科学有限公司 | 合并关联方款项 | 83,814,332.50 | 1 年以内 | 11.27% | |
| 富祥（大连）制药有限公司 | 合并关联方款项 | 34,900,000.00 | 1,375,906.18 元 1 年以内； 1,448,130.50 元 1-2 年； 2,500,000.00 元 2-3 年； 29,575,963.32 元 3 年以上 | 4.69% | |
| 合计 | | 738,821,371.97 | | 99.33% | |

7) 因资金集中管理而列报于其他应收款

其他说明：

期末无因金融资产转移而终止确认的其他应收款项

3、长期股权投资

单位：元

| 项目 | 期末余额 | | | 期初余额 | | |
|------------|------------------|----------------|------------------|------------------|----------------|------------------|
| | 账面余额 | 减值准备 | 账面价值 | 账面余额 | 减值准备 | 账面价值 |
| 对子公司投资 | 1,767,564,360.24 | 143,031,477.75 | 1,624,532,882.49 | 1,676,119,590.24 | 143,031,477.75 | 1,533,088,112.49 |
| 对联营、合营企业投资 | 9,974,786.43 | | 9,974,786.43 | 23,702,696.63 | | 23,702,696.63 |
| 合计 | 1,777,539,146.67 | 143,031,477.75 | 1,634,507,668.92 | 1,699,822,286.87 | 143,031,477.75 | 1,556,790,809.12 |

(1) 对子公司投资

单位：元

| 被投资单位 | 期初余额 (账面价) | 减值准备 期初余额 | 本期增减变动 | | | | 期末余额 (账面价) | 减值准备 期末余额 |
|-------|---------------|--------------|--------|------|------|----|---------------|--------------|
| | | | 追加投资 | 减少投资 | 计提减值 | 其他 | | |

| | 值) | | | | 准备 | | 值) | |
|---|------------------|----------------|---------------|--|----|--|------------------|----------------|
| 江西祥太生命科学有限公司 | 592,587,148.55 | 47,210,543.72 | | | | | 592,587,148.55 | 47,210,543.72 |
| 江西如益科技发展有限公司 | 11,948,879.96 | | | | | | 11,948,879.96 | |
| 富祥(山东)新材料有限公司 | 31,350,735.98 | 60,792,478.03 | | | | | 31,350,735.98 | 60,792,478.03 |
| 富祥(大连)制药有限公司 | | 35,028,456.00 | | | | | | 35,028,456.00 |
| 富祥(台州)生命科学有限公司 | 10,000,000.00 | | | | | | 10,000,000.00 | |
| 景德镇富祥生命科技有限公司 | 880,701,348.00 | | | | | | 880,701,348.00 | |
| 江西富祥生物科技有限公司 | 6,500,000.00 | | 19,500,000.00 | | | | 26,000,000.00 | |
| 富祥益海嘉里(富裕)生物科技有限公司 | | | 65,000,000.00 | | | | 65,000,000.00 | |
| FUNEXT INTERNATIONAL PTE.LTD (未冉国际实业有限公司) | | | 6,944,770.00 | | | | 6,944,770.00 | |
| 合计 | 1,533,088,112.49 | 143,031,477.75 | 91,444,770.00 | | | | 1,624,532,882.49 | 143,031,477.75 |

(2) 对联营、合营企业投资

单位：元

| 被投资单位 | 期初余额(账面价值) | 减值准备期初余额 | 本期增减变动 | | | | | | | | 期末余额(账面价值) | 减值准备期末余额 | |
|--------------|---------------|----------|--------|------|----------------|----------|--------|-------------|--------|----|------------|--------------|--|
| | | | 追加投资 | 减少投资 | 权益法下确认的投资损益 | 其他综合收益调整 | 其他权益变动 | 宣告发放现金股利或利润 | 计提减值准备 | 其他 | | | |
| 一、合营企业 | | | | | | | | | | | | | |
| 二、联营企业 | | | | | | | | | | | | | |
| 上海凌富药物研究有限公司 | 23,702,696.63 | | | | -13,727,910.20 | | | | | | | 9,974,786.43 | |
| 景德镇市富祥物明医疗 | 0 | | | | 0 | | | | | | | 0 | |

| | | | | | | | | | | | | |
|------------------|---------------|--|--|--|----------------|--|--|--|--|--|--------------|--|
| 健康产业投资合伙企业（有限合伙） | | | | | | | | | | | | |
| 小计 | 23,702,696.63 | | | | -13,727,910.20 | | | | | | 9,974,786.43 | |
| 合计 | 23,702,696.63 | | | | -13,727,910.20 | | | | | | 9,974,786.43 | |

可收回金额按公允价值减去处置费用后的净额确定

适用 不适用

可收回金额按预计未来现金流量的现值确定

适用 不适用

前述信息与以前年度减值测试采用的信息或外部信息明显不一致的差异原因

公司以前年度减值测试采用信息与当年实际情况明显不一致的差异原因

（3）其他说明

4、营业收入和营业成本

单位：元

| 项目 | 本期发生额 | | 上期发生额 | |
|------|----------------|----------------|----------------|----------------|
| | 收入 | 成本 | 收入 | 成本 |
| 主营业务 | 574,361,445.20 | 480,838,283.46 | 707,386,168.67 | 592,346,814.66 |
| 其他业务 | 859,327.80 | 1,039,942.35 | 3,154,205.85 | 3,079,341.55 |
| 合计 | 575,220,773.00 | 481,878,225.81 | 710,540,374.52 | 595,426,156.21 |

营业收入、营业成本的分解信息：

单位：元

| 合同分类 | 分部 1 | | 分部 2 | | | | 合计 | |
|---------|----------------|----------------|------|------|------|------|----------------|----------------|
| | 营业收入 | 营业成本 | 营业收入 | 营业成本 | 营业收入 | 营业成本 | 营业收入 | 营业成本 |
| 业务类型 | | | | | | | | |
| 其中： | | | | | | | | |
| 原料药 | 166,388,270.53 | 132,461,437.37 | | | | | 166,388,270.53 | 132,461,437.37 |
| 中间体 | 405,701,773.26 | 346,023,384.94 | | | | | 405,701,773.26 | 346,023,384.94 |
| 其他 | 2,271,401.41 | 2,353,461.15 | | | | | 2,271,401.41 | 2,353,461.15 |
| 按经营地区分类 | | | | | | | | |
| 其中： | | | | | | | | |
| 市场或客户类型 | | | | | | | | |
| 其中： | | | | | | | | |
| 合同类型 | | | | | | | | |

| | | | | | | | | |
|------------|--------------------|--------------------|--|--|--|--|--------------------|--------------------|
| 其中： | | | | | | | | |
| 按商品转让的时间分类 | | | | | | | | |
| 其中： | | | | | | | | |
| 在某一时点确认 | 574,361,44 5.20 | 480,838,28 3.46 | | | | | 574,361,44 5.20 | 480,838,28 3.46 |
| 按合同期限分类 | | | | | | | | |
| 其中： | | | | | | | | |
| 按销售渠道分类 | | | | | | | | |
| 其中： | | | | | | | | |
| 合计 | | | | | | | | |

与履约义务相关的信息：

| 项目 | 履行履约义务的时间 | 重要的支付条款 | 公司承诺转让商品的性质 | 是否为主要责任人 | 公司承担的预期将退还给客户的款项 | 公司提供的质量保证类型及相关义务 |
|----|-----------|---------|-------------|----------|------------------|------------------|
|----|-----------|---------|-------------|----------|------------------|------------------|

其他说明

| 项目 | 本期金额 | 上期金额 |
|------------|----------------|----------------|
| 主营业务收入 | 574,361,445.20 | 707,386,168.67 |
| 其中：原料药 | 166,388,270.53 | 259,802,480.82 |
| 中间体 | 405,701,773.26 | 438,596,909.10 |
| 其他 | 2,271,401.41 | 8,986,778.75 |
| 其他业务收入 | 859,327.80 | 3,154,205.85 |
| 其中：材料销售及其他 | 859,327.80 | 3,154,205.85 |
| 合计 | 575,220,773.00 | 710,540,374.52 |

5、投资收益

单位：元

| 项目 | 本期发生额 | 上期发生额 |
|----------------------|----------------|----------------|
| 权益法核算的长期股权投资收益 | -13,727,910.20 | -16,323,136.11 |
| 其他权益工具投资在持有期间取得的股利收入 | 706,568.96 | 794,890.08 |
| 银行理财产品的投资收益 | 384,433.36 | 111,000.00 |
| 合计 | -12,636,907.88 | -15,417,246.03 |

6、其他

二十、补充资料

1、当期非经常性损益明细表

适用 不适用

单位：元

| 项目 | 金额 | 说明 |
|--|---------------|----|
| 非流动性资产处置损益 | -2,857,268.90 | |
| 计入当期损益的政府补助（与公司正常经营业务密切相关，符合国家政策规定、按照确定的标准享有、对公司损益产生持续影响的政府补助除外） | 36,008,702.29 | |
| 除同公司正常经营业务相关的有效套期保值业务外，非金融企业持有金融资产和金融负债产生的公允价值变动损益以及处置金融资产和金融负债产生的损益 | -809,695.88 | |
| 除上述各项之外的其他营业外收入和支出 | 885,207.68 | |
| 减：所得税影响额 | 4,890,205.75 | |
| 少数股东权益影响额（税后） | 346,227.74 | |
| 合计 | 27,990,511.70 | -- |

其他符合非经常性损益定义的损益项目的具体情况：

适用 不适用

公司不存在其他符合非经常性损益定义的损益项目的具体情况。

将《公开发行证券的公司信息披露解释性公告第 1 号——非经常性损益》中列举的非经常性损益项目界定为经常性损益项目的情况说明

适用 不适用

2、净资产收益率及每股收益

| 报告期利润 | 加权平均净资产收益率 | 每股收益 | |
|-------------------------|------------|-------------|-------------|
| | | 基本每股收益（元/股） | 稀释每股收益（元/股） |
| 归属于公司普通股股东的净利润 | -2.52% | -0.10 | -0.10 |
| 扣除非经常性损益后归属于公司普通股股东的净利润 | -3.81% | -0.15 | -0.15 |

3、境内外会计准则下会计数据差异

(1) 同时按照国际会计准则与按中国会计准则披露的财务报告中净利润和净资产差异情况

适用 不适用

(2) 同时按照境外会计准则与按中国会计准则披露的财务报告中净利润和净资产差异情况

适用 不适用

(3) 境内外会计准则下会计数据差异原因说明，对已经境外审计机构审计的数据进行差异调节的，应注明该境外机构的名称

适用 不适用

4、其他