

公司代码：603607

公司简称：京华激光



**京华激光**

**浙江京华激光科技股份有限公司  
2025年年度报告**

## 重要提示

一、本公司董事会及董事、高级管理人员保证年度报告内容的真实性、准确性、完整性，不存在虚假记载、误导性陈述或重大遗漏，并承担个别和连带的法律责任。

二、公司全体董事出席董事会会议。

三、中汇会计师事务所（特殊普通合伙）为本公司出具了标准无保留意见的审计报告。

四、公司负责人孙建成、主管会计工作负责人冯一平及会计机构负责人（会计主管人员）王晓莹声明：保证年度报告中财务报告的真实、准确、完整。

### 五、董事会决议通过的本报告期利润分配预案或公积金转增股本预案

公司拟以实施权益分派股权登记日登记的总股本为基数，向全体股东每10股派发现金股利5.00元（含税）。截至2025年12月31日，公司总股本178,516,800股，以此为基数计算，本次合计分配现金股利89,258,400.00元（含税），剩余未分配利润结转至下年度。在实施权益分派的股权登记日前公司总股本发生变动的，拟维持每股分配比例不变，相应调整分配总额。本年度利润分配预案尚须经2025年年度股东会审议通过后实施。

### 截至报告期末，母公司存在未弥补亏损的相关情况及其对公司分红等事项的影响

适用 不适用

### 六、前瞻性陈述的风险声明

适用 不适用

本年度报告内容中涉及的未来计划、发展战略等前瞻性陈述因存在不确定性，不构成公司对投资者的实质承诺，敬请投资者注意投资风险。

### 七、是否存在被控股股东及其他关联方非经营性占用资金情况

否

### 八、是否存在违反规定决策程序对外提供担保的情况

否

### 九、是否存在半数以上董事无法保证公司所披露年度报告的真实性、准确性和完整性

否

### 十、重大风险提示

公司已在本报告中详细描述存在的经营风险，敬请查阅“第三节管理层讨论与分析”中关于公司未来发展的讨论与分析——可能面对的风险相关内容。

### 十一、其他

适用 不适用

## 目录

第一节	释义.....	4
第二节	公司简介和主要财务指标.....	4
第三节	管理层讨论与分析.....	9
第四节	公司治理、环境和社会.....	37
第五节	重要事项.....	53
第六节	股份变动及股东情况.....	62
第七节	债券相关情况.....	66
第八节	财务报告.....	67

备查文件目录	载有公司负责人、主管会计工作负责人、会计机构负责人（会计主管人员）签名并盖章的财务报表。
	载有会计师事务所盖章、注册会计师签名并盖章的审计报告原件。
	报告期内在中国证监会指定网站上公开披露过的所有公司文件的正本及公告的原稿。

## 第一节 释义

### 一、 释义

在本报告书中，除非文义另有所指，下列词语具有如下含义：

常用词语释义		
公司、本公司、京华激光	指	浙江京华激光科技股份有限公司
京华制品	指	绍兴京华激光制品有限公司，即京华激光前身
京华科技	指	绍兴京华激光材料科技有限公司
兴晟投资、控股股东	指	浙江兴晟投资管理有限公司
上海中烟	指	上海中烟工业有限责任公司
浙江中烟	指	浙江中烟工业有限责任公司
湖北中烟	指	湖北中烟工业有限责任公司
杭州三润	指	浙江三润新科技发展有限公司（原杭州三润实业投资有限公司）
证监会、中国证监会	指	中国证券监督管理委员会
交易所、上交所	指	上海证券交易所
《公司法》	指	《中华人民共和国公司法》
《证券法》	指	《中华人民共和国证券法》
报告期	指	2025年1月1日至2025年12月31日
审计机构、中汇会计师	指	中汇会计师事务所（特殊普通合伙）
微结构	指	特征尺寸在微米量级的三维形貌，1微米=10 <sup>-6</sup> 米
烟标、酒标	指	卷烟、酒制品的外包装、商标等具有标识性的包装物的总称
瑞明科技	指	珠海市瑞明科技有限公司
FRESTAMP INC、美国菲涅尔	指	美国菲涅尔制版科技公司
京华新材料	指	浙江京华新材料科技有限公司
上海设计	指	京华(上海)设计咨询有限公司
浙江京瑞	指	浙江京瑞微纳新材料有限公司

## 第二节 公司简介和主要财务指标

### 一、 公司信息

公司的中文名称	浙江京华激光科技股份有限公司
公司的中文简称	京华激光

公司的外文名称	Zhejiang Jinghua Laser Technology Co., Ltd
公司的法定代表人	孙建成

## 二、联系人和联系方式

	董事会秘书	证券事务代表
姓名	孙晓东	孔丹婧
联系地址	浙江省绍兴市越城区中山路 89 号	浙江省绍兴市越城区中山路 89 号
电话	0575-88122757	0575-88122757
传真	0575-88122755	0575-88122755
电子信箱	Web@sx-jhjg.com	Web@sx-jhjg.com

## 三、基本情况简介

公司注册地址	浙江省绍兴市城东经济技术开发区
公司办公地址	浙江省绍兴市越城区中山路 89 号
公司办公地址的邮政编码	312000
公司网址	<a href="https://www.sx-jhjg.com">https://www.sx-jhjg.com</a>
电子信箱	Web@sx-jhjg.com

## 四、信息披露及备置地点

公司披露年度报告的媒体名称及网址	《上海证券报》
公司披露年度报告的证券交易所网址	上海证券交易所网站 <a href="http://www.sse.com.cn">http://www.sse.com.cn</a>
公司年度报告备置地点	公司董事会秘书办公室

## 五、公司股票简况

公司股票简况				
股票种类	股票上市交易所	股票简称	股票代码	变更前股票简称
A股	上海证券交易所	京华激光	603607	不适用

## 六、其他相关资料

公司聘请的会计师事务所 (境内)	名称	中汇会计师事务所(特殊普通合伙)
	办公地址	浙江省杭州市江干区新业路 8 号华联时代大厦 A 幢 601 室
	签字会计师姓名	杨建平、华柳熠

## 七、近三年主要会计数据和财务指标

## (一) 主要会计数据

单位：元 币种：人民币

主要会计数据	2025年	2024年	本期比上年同期增减 (%)	2023年
营业收入	856,346,522.84	906,229,447.15	-5.50	758,730,374.16
利润总额	116,260,615.88	112,402,206.63	3.43	104,692,378.92
归属于上市公司股东的净利润	105,735,655.64	105,927,438.54	-0.18	93,357,572.44
归属于上市公司股东的扣除非经常性损益的净利润	86,816,096.71	86,273,524.92	0.63	79,443,225.18
经营活动产生的现金流量净额	121,969,008.14	159,960,428.63	-23.75	73,034,778.94
	2025年末	2024年末	本期末比上年同期末增减 (%)	2023年末
归属于上市公司股东的净资产	1,042,940,946.32	1,026,511,725.41	1.60	1,009,797,899.70
总资产	1,764,225,545.28	1,691,656,626.37	4.29	1,606,959,514.36

## (二) 主要财务指标

主要财务指标	2025年	2024年	本期比上年同期增减 (%)	2023年
基本每股收益 (元 / 股)	0.59	0.59	0.00	0.52
稀释每股收益 (元 / 股)	0.59	0.59	0.00	0.52
扣除非经常性损益后的基本每股收益 (元 / 股)	0.49	0.48	2.08	0.45
加权平均净资产收益率 (%)	10.29	10.36	减少 0.07 个百分点	9.26
扣除非经常性损益后的加权平均净资产收益率 (%)	8.45	8.44	增加 0.01 个百分点	7.88

报告期末公司前三年主要会计数据和财务指标的说明

适用 不适用

## 八、境内外会计准则下会计数据差异

## (一) 同时按照国际会计准则与按中国会计准则披露的财务报告中净利润和归属于上市公司股东的净资产差异情况

适用 不适用

**(二) 同时按照境外会计准则与按中国会计准则披露的财务报告中净利润和归属于上市公司股东的净资产差异情况**

□适用 √不适用

**(三) 境内外会计准则差异的说明：**

□适用 √不适用

**九、 2025年分季度主要财务数据**

单位：元 币种：人民币

	第一季度 (1-3 月份)	第二季度 (4-6 月份)	第三季度 (7-9 月份)	第四季度 (10-12 月份)
营业收入	239,117,832.08	214,814,193.40	198,477,522.80	203,936,974.56
归属于上市公司股东的净利润	25,407,478.56	22,171,707.06	25,878,248.28	32,278,221.74
归属于上市公司股东的扣除非经常性损益后的净利润	23,363,416.49	19,619,334.77	21,831,471.56	22,001,873.89
经营活动产生的现金流量净额	1,853,407.23	12,623,363.94	73,812,073.05	33,680,163.92

季度数据与已披露定期报告数据差异说明

□适用 √不适用

**十、 非经常性损益项目和金额**

√适用 □不适用

单位：元 币种：人民币

非经常性损益项目	2025 年金额	附注（如适用）	2024 年金额	2023 年金额
非流动性资产处置损益，包括已计提资产减值准备的冲销部分	-868,564.21		-535,147.72	-130,495.39
计入当期损益的政府补助，但与公司正常经营业务密切相关、符合国家政策规定、按照确定的标准享有、对公司损益产生持续影响的政府补助除外	2,821,890.69		9,750,686.05	2,633,792.14
除同公司正常经营业务相关的有效套期保值业务外，非金融企业持有金融资产和金融负债产生的公允价值变动损益以及处置金融资产和金融负债产生的损益	20,731,054.69		14,447,835.67	14,506,140.37
计入当期损益的对非金融企业收取的资金占用费				
委托他人投资或管理资产的损益				
对外委托贷款取得的损益				
因不可抗力因素，如遭受自然灾害而产生的各项资产损失				
单独进行减值测试的应收款项减值准备转回				

企业取得子公司、联营企业及合营企业的投资成本小于取得投资时应享有被投资单位可辨认净资产公允价值产生的收益				
同一控制下企业合并产生的子公司期初至合并日的当期净损益				
非货币性资产交换损益				
债务重组损益				
企业因相关经营活动不再持续而发生的一次性费用，如安置职工的支出等				
因税收、会计等法律、法规的调整对当期损益产生的一次性影响				
因取消、修改股权激励计划一次性确认的股份支付费用				
对于现金结算的股份支付，在可行权日之后，应付职工薪酬的公允价值变动产生的损益				
采用公允价值模式进行后续计量的投资性房地产公允价值变动产生的损益				
交易价格显失公允的交易产生的收益				
与公司正常经营业务无关的或有事项产生的损益				
受托经营取得的托管费收入				
除上述各项之外的其他营业外收入和支出	-207,462.04		-79,542.80	-449,207.52
其他符合非经常性损益定义的损益项目	64,898.49			
减：所得税影响额	3,555,877.21		3,923,056.60	2,616,452.75
少数股东权益影响额（税后）	66,381.48		6,860.98	29,429.59
合计	18,919,558.93		19,653,913.62	13,914,347.26

对公司将《公开发行证券的公司信息披露解释性公告第1号——非经常性损益》未列举的项目认定为非经常性损益项目且金额重大的，以及将《公开发行证券的公司信息披露解释性公告第1号——非经常性损益》中列举的非经常性损益项目界定为经常性损益的项目，应说明原因。

适用 不适用

十一、存在股权激励、员工持股计划的公司可选择披露扣除股份支付影响后的净利润

适用 不适用

十二、采用公允价值计量的项目

适用 不适用

单位：元 币种：人民币

项目名称	期初余额	期末余额	当期变动	对当期利润的影响金额
------	------	------	------	------------

交易性金融资产	554,680,823.74	577,063,285.80	22,382,462.06	20,731,054.69
合计	554,680,823.74	577,063,285.80	22,382,462.06	20,731,054.69

### 十三、其他

适用 不适用

## 第三节 管理层讨论与分析

### 一、报告期内公司从事的业务情况

#### (一) 公司主要产品及主要业务情况

##### 1、公司主要产品情况

公司依托激光全息防伪技术与铂金浮雕技术，主要从事激光全息模压制品及铂金浮雕光学产品的制造、销售与技术开发业务。公司核心产品形态为激光全息防伪膜与激光全息防伪纸，主要应用于烟草包装、白酒包装、日用消费品包装和文创产品。报告期内，公司激光全息防伪纸的营业收入占比超过80%。

公司产品的生产工序主要涵盖涂布、模压、镀铝、复合、横切等环节。其中，原膜经涂布、模压、镀铝工序形成激光全息防伪膜；激光全息防伪膜再与卡纸复合，形成激光全息防伪纸。公司根据客户的要求执行剥离/保留原膜操作后，将剥离/保留原膜的激光全息防伪纸交付至客户指定的印刷厂。经印刷厂印刷、模切等后续工序处理，最终形成具有防伪与装饰功能的包装材料。

##### (1) 激光全息防伪膜

激光全息防伪膜的首道生产工序是涂布，即以有机溶剂为载体，借助涂布机将有机溶剂与树脂的混合物均匀地涂覆于原膜表面。待有机溶剂蒸发后，形成原膜与树脂结合的复合结构。随后通过模压工序，在原膜表面的树脂层上压印出包含文字、数字及图像（呈现镭射或铂金金属质感效果）的信息层，形成原膜+树脂+信息层的叠加结构；最后经表面镀铝工艺，形成激光全息防伪膜。

激光全息防伪膜



##### (2) 激光全息防伪纸

将激光全息防伪膜与卡纸复合，形成激光全息防伪纸。根据不同客户的差异化要求，分别对激光全息防伪纸进行剥离/保留原膜处理：（1）激光全息防伪纸剥离原膜，形成卡纸+树脂+信息层的主体复合结构，称为激光全息转移纸。在整个工艺流程中，原膜仅作为信息层的载体，承担将信息层转移至卡纸的功能，并非激光全息防伪纸的组成部分。（2）激光全息防伪纸保留原膜，形成卡纸+树脂+信息层+原膜的主体复合结构，称为激光全息复膜卡，整个工艺流程中，原膜不仅是信息层的载体，更是激光全息防伪纸的重要组成部分。

激光全息防伪纸



激光全息转移纸及复膜卡经印刷加工后，可形成具有防伪与装饰功能的包装材料。其防伪功能，可为品牌保护与产品认证提供价值支撑，助力维护市场秩序、打击假冒伪劣行为，同时对提升企业信誉与产品价值、规范渠道管理及防止窜货等具有积极作用。其装饰功能则有助于增强产品辨识度，提升客户的品牌价值与经济效益。

包装作为产品的首要宣传载体，承担着企业产品的重要销售使命，是企业实现从产品到商品品牌价值转化、传递产品核心卖点、吸引消费者的重要工具；同时，包装也是将企业产品转化为可销售商品的唯一实物载体。消费者对商品的需求主要源于两个维度：商品的功能价值与品牌情感价值。包装在确保商品质量的基础上，可助力商品构建品牌概念，赋予其品牌情感价值。

公司产品按技术实现路径，可分为铂金浮雕产品与非铂金浮雕产品；按应用领域，可分为烟草、白酒、日用消费品、电子产品等领域的包装材料以及文创产品。

## 2、公司主要业务情况

### （1）烟标业务

公司自1995年依托集激光全息专用图案、全息缩微、全息动态光栅、加密全息、荧光防伪、全息精细镂空等多项技术的多层次激光全息烟用封口防伪拉线，成为杭州卷烟厂激光全息防伪拉线供应商以来，已拥有30多年烟草行业配套服务的丰富经验，期间积累了一批优质客户。目前，公司配套服务的知名烟草品牌主要包括“中华”“利群”“黄鹤楼”“黄金叶”“黄山”等。

### （2）酒标业务

公司通过全资收购瑞明科技涉足酒标领域。瑞明科技深耕酒标领域多年，其掌握的铂金浮雕技术具备高精分辨率、金属高光感、视觉凹凸感、立体浮雕的画面感、素雅晶透的高端质感，以

及显著的视觉差异化效果，所制作的图案更为精细，且具有强烈的视觉冲击力。经多年市场拓展与客户开发，瑞明科技已与“习酒”“郎酒”“汾酒”“舍得”“古井贡”等知名白酒品牌建立并保持长期稳定的合作关系。

### （3）公司文创

公司文创业务始于早期为卡游配套“奥特曼”卡牌。近年来，公司在“奥特曼”卡牌配套业务的基础上，逐步拓展产品线，新增“哪吒”“小马宝莉”“叶罗丽”“名侦探柯南”等知名IP的卡牌产品。卡游凭借精准的市场定位与强大的情感营销能力，成功将“哪吒”“小马宝莉”“叶罗丽”等知名IP塑造成一种文化符号；相关的卡牌产品以其精良的设计与绚丽的色彩，迅速实现热销，并成为学生群体的社交媒介。卡牌热销的背后，折射出学生群体的社交需求——学生具有强烈的归属感与社交欲望，通过与他人建立互动关系，能获得更高的幸福感与满足感。

## （二）公司主要经营模式

### 1、采购模式

公司生产所需的原材料主要是卡纸、基膜及涂料，能源主要是电力。

公司设有供应部、采购部和品管部，物料使用部门及其他相关部门根据客户订单或公司备库计划，核查库存情况，不足时向供应部提出采购申请，供应部负责制定采购计划，采购部负责实施采购计划及供应商评定工作，建立合格供应商档案；品管部负责供应商产品质量控制。

采购部选择供应商时，综合考虑供应商的生产能力、产品质量水平及稳定性、价格合理性、交付及时性及供应商的财务状况和履约能力等多种因素，建立合格供应商档案，做好记录，会同销售、生产、技术部门对供应商定期进行评估，公司重要原材料采购从合格供应商处采购。为确保供应渠道畅通，防止意外情况发生，同一种原材料一般采用两家或两家以上供应商，即供应商的A、B角原则。

采购原材料时，公司采用“以产定购+合理库存”的模式进行采购，供应部根据生产计划，结合安全库存、采购周期等情况编制采购计划，采购部向合格供应商进行询价、比价后择优选择，由采购人员负责具体执行。采购员须按规定与供应商签订书面供货合同，物资采购合同上约定质量、数量、交货期、付款方式和付款时间等内容，以降低采购风险。收到货后，品管部进行质量验收，验收合格后方可入库，供应部按照合同约定的付款方式及付款时间，及时与财务部对接并办理付款事宜。

### 2、生产模式

公司主要根据下游客户的不同要求进行定制化生产，故公司主要采用按订单生产的模式，有利于降低公司产品库存和滞销风险，减少资金占用。

公司在获取客户订单后，由供应部会同其他部门综合评估生产所需的原料、人员和设备，生产部制定相应的生产计划，并安排各个生产车间实施生产作业；公司对生产环节制定了专门的管理制度，整个生产流程受质量管理体系的控制。公司品管部负责对生产全程进行监控并对产品的

质量进行抽检，产品生产完成后进行入库质量检测，检验合格后方可入库，并按照销售订单约定的内容向客户交付。

### 3、销售模式

公司主要通过参与招标的形式获取订单，中标后，公司与客户签订框架供货合同，客户通过提交实际采购订单确定产品的规格、数量、价格等信息。公司负责安排运输公司将产品运输至合同指定的地点，完成实物交付。销售人员做好产品质量跟踪、客户回访等服务工作。

此外，对于非公开招投标的业务，公司主要通过商业洽谈的方式获取订单，并按照客户提交的订单组织生产和销售，并做好后续服务工作。

报告期内公司新增重要非主营业务的说明

适用 不适用

## 二、报告期内公司所处行业情况

公司产品的工艺流程可反映其所处产业链的基本状况：公司对外采购卡纸、基膜、涂料等原材料，经光刻机制版、涂布、模压、镀铝等工序制成激光全息防伪膜；该产品部分对外销售，部分供公司内部使用。激光全息防伪膜与卡纸复合后，形成兼具防伪与装饰功能的激光全息防伪纸，随后交付印刷厂，经印刷、模切等工序，形成烟草、白酒、电子产品、日用消费品等产品的包装材料。因此，从行业分类的维度，公司既处于造纸及合成材料行业的下游，又处于包装行业的上游。

### （一）造纸行业

根据国家统计局数据，2025年，我国机制纸及纸板产量16405.4万吨，同比增长2.9%。我国机制纸及纸板产量首次突破1.6亿吨，创历史新高。2025年，全国规模以上工业企业利润总额73982.0亿元，同比增长0.6%；但受下游需求恢复不及预期、新增产能集中释放等多重因素影响，行业整体供给格局持续宽松，2025年规模以上造纸和纸制品业营业收入14186.7亿元，同比下降2.6%；营业成本12463.7亿元，同比下降2.8%；利润总额443.0亿元，同比下降13.6%。在行业整体承压的背景下，造纸行业在“反内卷”政策引导与市场自我调节的双重作用下，整体呈现“稳步回升、分化修复”态势，头部企业凭借规模优势与成本管控能力，营收规模相对稳定，部分企业通过产业链整合实现转型升级，以抵御行业周期低谷带来的冲击。

2025年造纸行业核心产业链环节表现分化，木浆市场受全球产能、进口波动及下游需求结构调整影响，价格呈震荡拉锯态势；瓦楞纸市场则受供需季节性变化、成本联动及政策影响，呈现阶段性行情。从细分纸种来看，文化用纸领域中，双胶纸依托教材教辅等刚性需求实现底部企稳，铜版纸凭借出口边际改善缓解国内压力；白卡纸供给压力逐步缓解，受益于“以纸代塑”政策，中长期增长弹性较强；箱板瓦楞纸产能扩张进入尾声，供需关系小幅改善；特种纸领域，医疗用纸、锂电隔膜基材、装饰原纸等高端赛道持续保持高景气度，增速领先全行业。

2025年白卡纸市场价格整体呈“V”字走势，价格中枢较2024年下移。纵观全年，产能过剩与需求释放不足形成的供需失衡是主导市场运行的核心矛盾。就时间维度来看，2025年1-8月市

场呈现弱市格局，价格震荡下行；9-12月随着中秋、春节等传统旺季订单集中释放，需求端出现边际改善，企业积极推涨，但新增产能的陆续投放对市场供给和市场信心形成持续冲击，2025年年末价格未能突破年初水平。根据卓创资讯的数据，2025年白卡纸均价为4142.05元/吨，同比下降6.69%；年内价格高点出现在2月4320元/吨，低点出现在8月下旬3930元/吨，价格最大波动幅度390元/吨。

供应方面：2025年市场产能继续扩张，竞争压力增大。传统白板纸龙头企业继续加码白卡纸市场产能布局。中小企业食品卡新增产线则基于市场竞争形势以及企业自身发展规划而推迟至2026年。根据卓创资讯的数据，2025年国内白卡纸产能同比增长15.23%至1967万吨，国内产量同比增长8.02%，但产能利用率同比下滑4.04%。随着国内产能规模不断扩大，产能过剩问题依然明显，因此对进口的需求降低，2025年进口量下降23.62%。综合考虑年初库存因素，2025年白卡纸总供应同比增长5.16%。

需求方面：2025年终端消费呈现复苏态势，白卡纸作为优质包装用纸，总体需求保持温和增长。终端方面，食品、日化以及电子产品等领域刚性需求增加，生产端方面，纸厂进行产品结构优化、以量换价等销售策略，多重因素共同影响国内消费量同比增长2.23%至837.17万吨。然而内需增长的动能依然不足，消费整体增量相对有限。为应对内销压力，纸厂加大出口力度，2025年出口量同比增长约4.18%。

公司原材料主要是白卡纸、基膜、涂料等，其中，白卡纸在原材料的占比最大。白卡纸市场供应充足且不存在采购障碍，但白卡纸价格波动对公司业绩影响较大。受上游造纸行业供需错配问题突出、白卡纸价格处于相对低位等因素影响，公司成本端承压相对较小，对因消费分化、部分产品销售价格下降等因素对毛利率造成的负面影响形成了一定的正面支撑。

## （二）包装行业

我国包装行业规模以上企业数量呈稳步上升趋势，行业入局者逐渐增多，市场竞争日益激烈。中国包装联合会统计的数据显示，2025年，我国包装行业规模以上企业20230家；累计完成营业收入20546.27亿元，同比下降2.35%；累计完成利润总额951.52亿元，同比下降1.69%。

我国包装行业经历了高速发展阶段，现已建立起较大的产能规模，已成为我国制造领域的重要组成部分。目前我国包装行业涵盖了设计、生产、印刷包装、包装原辅材料供应、包装机械以及包装设备制造等多个领域。

从产业链来看，包装行业产业链上游为原材料及设备供应商，包括包装用纸、通用塑料、木材、玻璃、铝材和包装机械等；中游为包装制造行业，包括纸质包装、塑料包装、金属包装、玻璃包装和木质包装；下游为包装产品应用市场，主要包括医药行业、食品行业、医疗行业、烟草行业等。

包装市场竞争激烈，整体呈现出多元化的竞争格局。市场上既有国际巨头如Amcor、Bemis等占据主导地位，也有中国等新兴市场涌现出的具有竞争力的本土企业。这些企业在不同细分领域和市场中展开竞争，共同推动行业向前发展。目前，我国包装行业市场集中度相对较低。尽管

少数企业在市场中占据领先地位，但整体来看，市场份额分布相对较为分散。中小企业在市场中仍占据重要地位。

公司主要为印刷企业提供包装材料，处于印刷行业的上游。其中，烟标作为卷烟产品定位、品牌宣传及防伪的重要载体，对原材料、工艺设计、防伪性等具有较高的要求，行业准入门槛较高。目前烟草行业对烟标的要求不再局限于产品包装和标识等基本要求，而对产品的可辨识度、防伪和品牌推广等方面提出了更高的要求。烟标生产行业与烟草行业的密切关联使其在市场上具有稳定的需求基础。烟标生产行业是烟草行业的重要组成部分，因此烟标生产行业受烟草行业整体相对平稳的影响，周期性不明显。

### 三、经营情况讨论与分析

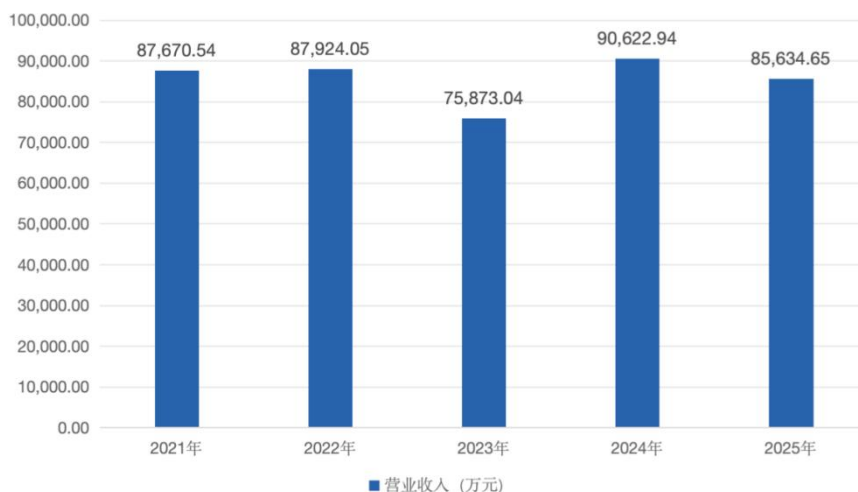
公司主营产品配套于社会消费品，服务于消费领域。国家统计局数据显示，2025年，我国社会消费品零售总额首次突破50万亿元大关，同比增长3.7%。

2025年，我国消费市场在宏观政策与市场活力的双重牵引下，走出了一条“稳中有进、破立并举”的发展之路。政策层面，“体系化协同”与“精准化滴灌”并举，从以旧换新到服务消费，从场景创新到供需适配，一系列举措为市场注入持续动力；市场端，情绪消费、供给升级等趋势交织涌动，勾勒出消费结构深度转型的生动图景。与此同时，轻工业作为衔接消费与制造的关键枢纽，在压力中主动求变，通过产品创新、赛道拓展、数字化转型与全球化布局等，积极响应消费变革，成为稳固内需、塑造新质生产力的重要支撑。

报告期内，公司聚焦主业引领品类升级，优化产品结构实现业绩平稳。面对复杂多变的市场环境，公司坚持以激光全息防伪技术为核心，持续深化烟标、酒标、文创三大业务板块的协同发展，通过技术创新驱动产品迭代，以客户需求为导向推进定制化服务升级。公司强化供应链精细化管理，通过战略采购与库存动态优化，有效对冲了原材料价格波动带来的成本压力。

报告期内，公司实现营业收入85,634.65万元，同比减少5.5%；实现归属于上市公司股东的净利润10,573.57万元，同比减少0.18%；实现归属于上市公司股东的扣除非经常性损益的净利润8,681.61万元，同比增长0.63%；截至2025年12月31日，公司总资产176,422.55万元，较上年度末增长4.29%，归属于上市公司股东的所有者权益104,294.09万元，较上年度末增长1.6%。

2021-2025年公司营业收入情况



### （一）主要业务情况

#### 1、烟标业务

公司自1995年依托集激光全息专用图案、全息缩微、全息动态光栅、加密全息、荧光防伪、全息精细镂空等多项技术的多层次激光全息烟用封口防伪拉线，成为杭州卷烟厂激光全息防伪拉线供应商以来，已拥有30多年烟草行业配套服务的丰富经验，期间积累了一批优质客户。目前，公司配套服务的知名烟草品牌主要包括“中华”“利群”“黄鹤楼”“黄金叶”“黄山”等。

报告期内，公司烟标业务实现营业收入53,863.58万元，同比增长1.55%，主要原因是公司所配套的部分烟草品牌业务有所增量及公司通过开发新客户、新产品，共同抵消了中高端烟草品牌因消费分化对公司烟标业务的影响。

#### 2、酒标业务

公司通过全资收购瑞明科技涉足酒标领域。瑞明科技深耕酒标领域多年，其掌握的铂金浮雕技术具备高精分辨率、金属高光感、视觉凹凸感、立体浮雕的画面感、素雅晶透的高端质感，以及显著的视觉差异化效果，所制作的图案更为精细，且具有强烈的视觉冲击力。经多年市场拓展与客户开发，瑞明科技已与“习酒”“郎酒”“汾酒”“舍得”“古井贡”等知名白酒品牌建立并保持长期稳定的合作关系。

报告期内，公司酒标业务实现营业收入10,306.31万元，同比减少33.16%。主要原因是在经济增速趋缓导致消费分化的情形下，中高端白酒消费受到一定的影响，进而对公司的酒标业务形成一定的影响。

#### 3. 文创业务

公司文创业务始于早期为卡游配套“奥特曼”卡牌。近年来，公司在“奥特曼”卡牌配套业务的基础上，逐步拓展产品线，新增“哪吒”“小马宝莉”“叶罗丽”“名侦探柯南”等知名IP的卡牌产品。卡游凭借精准的市场定位与强大的情感营销能力，成功将“哪吒”“小马宝莉”“叶罗丽”等知名IP塑造成一种文化符号；相关的卡牌产品以其精良的设计与绚丽的色彩，迅速实现热销，并成为学生群体的社交媒介。卡牌热销的背后，折射出学生群体的社交需求——学生具有强烈的归属感与社交欲望，通过与他人建立互动关系，能够获得更高的幸福感与满足感。

报告期内，公司文创业务实现营业收入 18,331.63 万元，同比减少 0.71%，主要原因是 2025 年爆款卡牌产品—哪吒较 2024 年爆款产品—小马宝莉，业务量稍有下降，属于不同 IP 之间的业务差量。

## （二）企业管理方面

### 1、多措并举，推进降本增效

报告期内，公司通过实施多项有效举措，持续推动降本增效工作。为切实实现生产经营新突破，公司围绕生产运行、质量提升、节能降耗等制定推进方案，明确责任部门，并督促各单位制定具体且切实可行的实施办法，按月跟踪进展，确保落实成效。公司创新考核机制，强化成本核算，推行两级考核体系：一是针对原辅料及能源消耗、重点工艺指标开展考核；二是针对各车间产量、工艺指标、能源消耗、辅材消耗等项目进行考核，并在绩效中予以兑现。

### 2、实施研发创新，推动企业持续发展

研发创新是驱动企业持续成长与提升竞争力的核心要素，亦是企业实现持续发展的动力源泉。公司始终秉持技术创新理念，致力于为客户提供更优质的产品与服务。

公司高度重视研发投入，持续引进先进研发技术与设备，强化研发团队建设，提升研发综合能力。通过自主研发与合作研发相结合的模式，不断推出拥有自主知识产权的新产品与技术，有效提高产品的技术含量与附加值。与此同时，公司加强与高校、科研机构合作，深入开展产学研协同创新，积极推动技术创新与成果转化，进一步增强公司的市场竞争力，为企业的持续发展奠定了坚实的基础。

### 3、安全生产

报告期内，公司始终坚守安全生产原则，对厂区安全设施开展重点排查，对潜在安全隐患实施综合整治，确保安全设施硬件完备且运行良好。同时，公司强化安全检查与安全教育等工作，着力提升员工的安全防范意识。报告期内，公司安全生产状况总体稳定向好，未发生重大安全事故。

## 四、报告期内核心竞争力分析

适用 不适用

### （一）激光全息防伪全产业链优势

激光全息防伪产业链主要涵盖光刻机制造、产品方案设计、制版、生产及检测等主要环节。公司通过并购美国菲涅尔，整合其技术资源，成功攻克光刻机（光学制版）制造难题，并依托自主研发与创新，打通了从产品方案检测到生产、检测的全流程环节。目前，公司已成为业内少数具备激光全息防伪完整产业链能力的企业之一。

#### 1、光刻机（光学制版）制造

光刻机是激光全息防伪技术落地应用的核心设备，其性能直接决定防伪产品的精度等级与光学效果。公司通过控股美国菲涅尔，整合其技术资源，不仅实现了光刻机（光学制版）的自主可控供应，还可根据客户需求开展定制化开发，快速响应市场对不同精度等级防伪产品的需求。此

外，美国菲涅尔的光刻机（光学制版）在全球范围内仅独家供应本公司使用。目前，公司在微结构领域已构建起从技术研发、设备供应到产品生产的完整产业链，处于行业领先地位。

## 2、产品方案设计

在产品方案设计环节，公司设有上海设计与深圳设计中心，并组建了专业的设计研发团队，具备将客户品牌元素与全息光学技术深度融合的创新能力。该团队可针对烟草、酒类、文创、日用消费品等不同行业的防伪需求，提供差异化的视觉呈现方案。未来，上海设计与深圳设计中心将持续发挥在烟标、酒标、文创、日用消费品等领域的产品设计优势，协助客户推进新产品开发与原产品升级工作，为客户创造更多的附加价值。

## 3、制版方面

制版是衔接设计与批量生产的关键环节，其质量直接决定最终产品的光学性能与防伪等级。公司设有技术中心，制版部隶属于该中心，具备独立制版能力，可辅助销售与生产部门完成产品打样及后续生产的保障工作。

## 4、生产及检测设备方面

公司配备涂布机、模压机、镀铝机、复合机、剥离机、横切机及检测设备等全套生产与检测设备。设备体系完备且技术先进，可针对实际生产过程中出现的问题制定设备改进方案，通过灵活增减设备或设备部件，实现功能拓展，提升设备综合性能。

### （二）客户资源优势

公司的激光全息防伪技术、铂金浮雕技术及两者融合技术这三项核心技术，主要应用于烟标、酒标与文创领域。依托长期深耕行业所积累的市场口碑与技术服务能力，公司已与国内多家知名烟草企业、白酒企业及文创品牌建立深度合作关系。

#### 1、烟标领域

公司是国内较早涉足烟标领域的企业之一。自1995年起，公司凭借集激光全息专用图案、全息缩微、全息动态光栅、加密全息、荧光防伪、全息精细镂空等多项技术的多层次激光全息烟用封口防伪拉线，成为杭州卷烟厂激光全息防伪拉线供应商。截至目前，公司已积累了30多年烟草行业服务经验。在后续业务拓展中，公司凭借激光全息防伪技术、铂金浮雕技术及两者融合技术，陆续进入国内部分知名烟草工业公司的合格供应商体系。当前，公司已与“中华”“利群”“黄鹤楼”“黄金叶”“黄山”等知名烟草品牌建立长期稳定的合作关系。

#### 2、酒标领域

公司通过全资收购瑞明科技进入酒标领域。瑞明科技专注酒标领域多年，其掌握的铂金浮雕技术具备高精分辨率、金属高光感、视觉凹凸感、立体浮雕画面感、素雅晶透的高端质感及显著的视觉差异化效果，所制作图案更为精细，且具有强烈视觉冲击力。经多年市场拓展与客户开发，瑞明科技已与“习酒”“郎酒”“汾酒”“舍得”“古井贡”等国内知名白酒品牌保持长期稳定合作。

#### 3、文创领域

公司文创业务始于早期为卡游提供“奥特曼”卡牌配套服务。近年来，公司在持续为“奥特曼”卡牌提供配套服务的基础上，逐步新增“小马宝莉”“叶罗丽”“名侦探柯南”“哪吒”等知名IP卡牌配套业务。报告期内，公司主要为卡游配套“哪吒”卡牌。通过双方深度合作，公司已与卡游建立稳定的供货与服务体系，并形成长期合作关系。

### （三）客户服务优势

公司高度重视客户服务工作，积极协助客户解决各类需求。除常规产品配套服务外，公司下设上海设计与深圳设计中心，实现产品设计与生产并行。在交付产品的同时，公司兼顾设计方案为客户带来的体验感，主动提供设计方案，协助客户开展产品开发工作。在主动提供设计方案的过程中，公司坚持将设计服务前移，推动设计模式从“被动响应”向“主动赋能”转变，即依托上海设计中心、深圳设计中心的设计优势，聚焦设计端整合资源，形成在烟标、酒标及文创等领域兼具文化底蕴与内涵且特色突出、客户满意的设计方案。

### （四）技术研发优势

公司系中国防伪行业协会团体会员、副理事长单位，中国防伪行业十强企业，国家高新技术企业，国家级专精特新“小巨人”企业。公司在全息光学防伪制造领域经多年研发，积累了多项拥有自主知识产权的核心技术。公司始终秉持“以市场需求为导向”的发展方向，构建了“关键技术研究—工程应用研究—产品应用开发”的渐进式多层次研发体系。

在新产品研发层面，公司以技术创新为内生驱动力，持续拓展纸张深加工领域的应用场景。目前批量销售的黑卡纸，采用向卡纸芯层铸渗染色剂的生产工艺，有别于传统“纸浆法”生产工艺，具有成本低、生产灵活等优势，主要应用于高端烟草、医药等包装领域；在研的柔性装饰纸与地板纸，采用新材料、新工艺、新配方，区别于传统三聚氰胺浸渍纸，具有不含甲醛、超柔可卷取、可实现不同形状包覆、贴合后无应力、耐磨、耐候性优良等特点，应用场景主要是家用及商用装饰板与地板。

### （五）管理团队优势

公司依托多年沉淀的管理经验，构建了科学高效的组织架构，并积极实施人才强企战略。公司管理团队具备丰富的产品生产、管理、技术及服务经验，拥有全面的行业知识储备，能灵活应对市场变化。在对各类风险进行全面评估的基础上，制定系统的发展策略，确保公司平稳发展。优秀且稳定的管理团队有利于企业文化的培育与塑造，从而间接提升公司的市场竞争力。

## 五、报告期内主要经营情况

报告期内，公司实现营业收入 85,634.65 万元，同比下降 5.50%；实现归属于上市公司股东的净利润 10,573.57 万元，同比下降 0.18%；实现归属于上市公司股东的扣除非经常性损益的净利润 8,681.61 万元，同比增长 0.63%。

**(一) 主营业务分析****1、 利润表及现金流量表相关科目变动分析表**

单位：元 币种：人民币

科目	本期数	上年同期数	变动比例 (%)
营业收入	856,346,522.84	906,229,447.15	-5.50
营业成本	612,245,389.57	651,667,171.37	-6.05
销售费用	26,002,063.22	27,675,212.23	-6.05
管理费用	42,438,624.53	42,576,813.99	-0.32
财务费用	832,895.12	-2,214,564.63	不适用
研发费用	78,393,540.88	87,657,206.91	-10.57
经营活动产生的现金流量净额	121,969,008.14	159,960,428.63	-23.75
投资活动产生的现金流量净额	-22,640,728.52	-201,647,379.21	不适用
筹资活动产生的现金流量净额	8,317,978.95	-48,128,126.37	不适用

财务费用变动原因说明：主要系本年大额定期存款年中到期导致的利息收入减少所致

投资活动产生的现金流量净额变动原因说明：主要系上年利用闲置资金购买理财较多所致

筹资活动产生的现金流量净额变动原因说明：主要系本年票据贴现增加所致

本期公司业务类型、利润构成或利润来源发生重大变动的详细说明

适用 不适用**2、 收入和成本分析**适用 不适用**(1). 主营业务分行业、分产品、分地区、分销售模式情况**

单位：元 币种：人民币

主营业务分行业情况						
分行业	营业收入	营业成本	毛利率 (%)	营业收入比上年增减 (%)	营业成本比上年增减 (%)	毛利率比上年增减 (%)
造纸及纸制品业	856,346,522.84	612,245,389.57	28.50	-5.50	-6.05	增加 0.41 个百分点
主营业务分产品情况						
分产品	营业收入	营业成本	毛利率 (%)	营业收入比上年增减 (%)	营业成本比上年增减 (%)	毛利率比上年增减 (%)
激光全息防伪膜	110,107,528.17	77,423,934.07	29.68	15.38	30.19	减少 8.00 个百分点
激光全息防伪纸	725,864,037.43	526,797,113.03	27.42	-7.76	-9.54	增加 1.43 个百分点
其他产品	20,374,957.24	8,024,342.47	60.62	-14.51	-18.25	增加 1.80 个百分点

主营业务分地区情况						
分地区	营业收入	营业成本	毛利率 (%)	营业收入比上年增减 (%)	营业成本比上年增减 (%)	毛利率比上年增减 (%)
华东地区	601,928,228.34	421,392,126.39	29.99	-0.40	-2.46	增加 1.48 个百分点
华中地区	112,117,425.21	85,897,483.35	23.39	-22.27	-22.27	增加 0.00 个百分点
华南地区	73,975,634.84	51,037,138.94	31.01	18.11	32.46	减少 7.48 个百分点
西南地区	46,673,850.50	38,346,053.00	17.84	-32.04	-25.76	减少 6.96 个百分点
华北地区	9,366,546.05	7,269,301.02	22.39	-49.13	-46.09	减少 4.38 个百分点
西北地区	2,344,230.96	1,985,549.30	15.30	-7.63	10.46	减少 13.87 个百分点
东北地区	5,581,669.10	3,483,471.08	37.59	37.66	19.78	增加 9.32 个百分点
国际地区	4,358,937.84	2,834,266.49	34.98	220.50	265.91	减少 8.07 个百分点

主营业务分行业、分产品、分地区、分销售模式情况的说明

无

## (2). 产销量情况分析表

√适用 □不适用

主要产品	单位	生产量	销售量	库存量	生产量比上年增减 (%)	销售量比上年增减 (%)	库存量比上年增减 (%)
激光全息防伪膜	万平方米	16,965.46	16,764.73	924.98	47.39	43.82	27.72
激光全息防伪纸	吨	51,290.58	50,828.91	6,643.07	-2.04	-3.12	7.47

产销量情况说明

激光全息防伪膜销售量中含自用成品部分 6164.53 万平方米；激光全息防伪纸销售量中含自用成品部分 655.84 吨。

## (3). 重大采购合同、重大销售合同的履行情况

□适用 √不适用

## (4). 成本分析表

单位：元 币种：人民币

分行业情况							
分行业	成本构成项目	本期金额	本期占总成本比例 (%)	上年同期金额	上年同期占总成本比例 (%)	本期金额较上年同期变动比例 (%)	情况说明
造纸及纸制品业	直接材料	501,135,964.93	82.02	542,600,196.81	83.59	-7.64	

造纸及纸制品业	直接人工	26,411,963.51	4.32	24,207,389.24	3.73	9.11	
造纸及纸制品业	制造费用	83,438,809.73	13.66	82,296,070.11	12.68	1.39	
造纸及纸制品业	合计	610,986,738.17	100.00	649,103,656.16	100.00	-5.87	
分产品情况							
分产品	成本构成项目	本期金额	本期占总成本比例(%)	上年同期金额	上年同期占总成本比例(%)	本期金额较上年同期变动比例(%)	情况说明
激光全息防伪膜	直接材料	47,854,371.61	7.83	40,809,470.59	6.29	17.26	
激光全息防伪膜	直接人工	3,988,189.77	0.65	4,603,086.95	0.71	-13.36	
激光全息防伪膜	制造费用	15,054,737.17	2.47	14,056,523.44	2.17	7.10	
激光全息防伪膜	小计	66,897,298.55	10.95	59,469,080.98	9.17	12.49	
激光全息防伪纸	直接材料	438,097,521.74	71.70	496,316,865.71	76.46	-11.73	
激光全息防伪纸	直接人工	21,651,533.06	3.54	19,075,691.42	2.94	13.50	
激光全息防伪纸	制造费用	67,048,058.19	10.98	66,989,690.36	10.32	0.09	
激光全息防伪纸	小计	526,797,112.99	86.22	582,382,247.49	89.72	-9.54	
其他产品	直接材料	15,184,071.58	2.49	5,473,860.51	0.84	177.39	
其他产品	直接人工	772,240.68	0.13	528,610.87	0.08	46.09	
其他产品	制造费用	1,336,014.37	0.21	1,249,856.31	0.19	6.89	
其他产品	小计	17,292,326.63	2.83	7,252,327.69	1.11	138.44	
	合计	610,986,738.17	100.00	649,103,656.16	100.00	-5.87	

成本分析其他情况说明

无

**(5). 报告期主要子公司股权变动导致合并范围变化**

适用 不适用

**(6). 公司报告期内业务、产品或服务发生重大变化或调整有关情况**

适用 不适用

**(7). 主要销售客户及主要供应商情况**

属于同一控制人控制的客户或供应商视为同一客户或供应商合并列示，受同一国有资产管理机构实际控制的除外。

下列客户及供应商信息按照同一控制口径合并计算列示的情况说明

公司将属于同一控制人控制的客户或供应商视为同一客户或供应商合并列示，受同一国有资产管理机构实际控制的除外。

**A.公司主要销售客户及主要供应商情况**

适用 不适用

前五名客户销售额47,085.83万元，占年度销售总额54.98%；其中前五名客户销售额中关联方销售额0.00万元，占年度销售总额0.00%。

前五名供应商采购额29,522.45万元，占年度采购总额49.70%；其中前五名供应商采购额中关联方采购额0.00万元，占年度采购总额0.00%。

**B.报告期内向单个客户的销售比例超过总额的50%、前5名客户中存在新增客户的或严重依赖于少数客户的情形**

适用 不适用

**报告期内向单个供应商的采购比例超过总额的50%、前5名供应商中存在新增供应商的或严重依赖于少数供应商的情形**

适用 不适用

**C. 报告期内公司股票被实施退市风险警示或其他风险警示**

前五名销售客户

适用 不适用

前五名供应商

适用 不适用

**D. 报告期内公司存在贸易业务收入**

适用 不适用

贸易业务占营业收入比例超过10%前五名销售客户

适用 不适用

贸易业务收入占营业收入比例超过10%前五名供应商

适用 不适用

其他说明：

无

**3、费用**

适用 不适用

单位：元 币种：人民币

科目	本期数	上年同期数	变动比例（%）
销售费用	26,002,063.22	27,675,212.23	-6.05
管理费用	42,438,624.53	42,576,813.99	-0.32
财务费用	832,895.12	-2,214,564.63	不适用
研发费用	78,393,540.88	87,657,206.91	-10.57

**4、研发投入**

**(1). 研发投入情况表**

适用 不适用

单位：元 币种：人民币

本期费用化研发投入	78,393,540.88
本期资本化研发投入	0
研发投入合计	78,393,540.88
研发投入总额占营业收入比例 (%)	9.15
研发投入资本化的比重 (%)	0

**(2). 研发人员情况表**

√适用 □不适用

公司研发人员的数量	135
研发人员数量占公司总人数的比例 (%)	20.49
研发人员学历结构	
学历结构类别	学历结构人数
博士研究生	0
硕士研究生	2
本科	38
专科	63
高中及以下	32
研发人员年龄结构	
年龄结构类别	年龄结构人数
30岁以下 (不含30岁)	16
30-40岁 (含30岁, 不含40岁)	52
40-50岁 (含40岁, 不含50岁)	49
50-60岁 (含50岁, 不含60岁)	15
60岁及以上	3

**(3). 情况说明**

□适用 √不适用

**(4). 研发人员构成发生重大变化的原因及对公司未来发展的影响**

□适用 √不适用

**5、 现金流**

√适用 □不适用

科目	本期数 (元)	上年同期数 (元)	变动比例 (%)
经营活动产生的现金流量净额	121,969,008.14	159,960,428.63	-23.75

投资活动产生的现金流量净额	-22,640,728.52	-201,647,379.21	不适用
筹资活动产生的现金流量净额	8,317,978.95	-48,128,126.37	不适用

## (二) 非主营业务导致利润重大变化的说明

□适用 √不适用

## (三) 资产、负债情况分析

√适用 □不适用

## 1、资产及负债状况

单位：元 币种：人民币

项目名称	本期期末数	本期期末数占总资产的比例(%)	上期期末数	上期期末数占总资产的比例(%)	本期期末金额较上期期末变动比例(%)	情况说明
货币资金	298,825,266.16	16.94	180,694,056.75	10.68	65.38	主要系本年票据贴现收到的金额增加所致
应收款项融资	34,599,537.83	1.96	65,074,194.78	3.85	-46.83	主要系本年票据结算减少所致
预付款项	3,789,325.01	0.21	2,679,330.41	0.16	41.43	主要系采用预付结算的
其他流动资产	3,241,001.10	0.18	1,005,854.20	0.06	222.21	主要系期末待抵扣进项税增加所致
在建工程	3,490,897.94	0.20	1,396,226.42	0.08	150.02	主要系本年安装设备增加所致
使用权资产	2,263,628.87	0.13	379,841.97	0.02	495.94	主要系本年子公司京华新材料公司新增厂房租赁增加所致
其他非流动资产	8,221,795.00	0.47	4,658,166.00	0.28	76.50	主要系支付土地使用权等长期资产款项增加所致
短期借款	472,902,916.67	26.81	345,500,000.00	20.42	36.87	主要系本年合并范围内公司票据贴现还原所致
应付票据	75,444,600.00	4.28	119,114,350.04	7.04	-36.66	主要系本年票据结算减少所致
预收款项	302,607.10	0.02	102,273.11	0.01	195.88	主要系预收的房屋租赁款项增加所致
合同负债	278,648.47	0.02	873,913.02	0.05	-68.11	主要系期末采用预收货款相关的销售减少所致
一年内到期的非流动负债	1,599,158.02	0.09	224,191.43	0.01	613.30	主要系本年租赁资产增加所致

其他流动负债	60,649.56	0.00	105,424.04	0.01	-42.47	主要系期末采用预收货款相关的销售减少所致
租赁负债	918,736.65	0.05	70,831.59	0.00	1,197.07	主要系本年租赁资产增加所致
递延收益	3,189,263.90	0.18	2,197,232.69	0.13	45.15	主要系本年收到与资产相关的政府补助增加所致
少数股东权益	122,802.75	0.01	569,487.45	0.03	-78.44	主要系调整子公司美国菲涅尔内部未实现利润中归属于少数股东的部分减少所致

其他说明：

无

## 2、境外资产情况

适用 不适用

### (1). 资产规模

其中：境外资产2,045,142.39（单位：元 币种：人民币），占总资产的比例为0.12%。

### (2). 境外资产占比较高的相关说明

适用 不适用

## 3、截至报告期末主要资产受限情况

适用 不适用

单位：元 币种：人民币

项 目	期末数			
	账面余额	账面价值	受限类型	受限情况
货币资金	126,668,920.00	126,668,920.00	质押	用于开具银行承兑汇票
货币资金	10,000.00	10,000.00	冻结	ETC 保证金
合 计	126,678,920.00	126,678,920.00		

续上表：

项 目	期初数			
	账面余额	账面价值	受限类型	受限情况
货币资金	115,962,383.88	115,962,383.88	质押	用于开具银行承兑汇票
货币资金	11,000.00	11,000.00	冻结	ETC 保证金
固定资产	21,001,766.77	15,720,036.40	抵押	用于开具银行承兑汇票
无形资产	338,000.00	203,364.13	抵押	用于开具银行承兑汇票

合 计	137,313,150.65	131,896,784.41		
-----	----------------	----------------	--	--

#### 4、其他说明

适用 不适用

#### (四) 行业经营性信息分析

适用 不适用

详见本节之六“公司关于公司未来发展的讨论与分析”。

#### (五) 投资状况分析

##### 对外股权投资总体分析

适用 不适用

##### 1、重大的股权投资

适用 不适用

##### 2、重大的非股权投资

适用 不适用

鉴于UV模压技术是实现高端包装材料生产的重要技术途径，为解决公司现有UV模压产品产能不足的问题，同时充分发挥公司控股子公司——美国菲涅尔制版科技公司自身具备制造光刻机（光学制版用）能力的优势，公司拟投资约2亿元，在绍兴市越城区投资建设年产2万吨UV光刻铂金浮雕防伪材料项目。项目采用UV铂金浮雕专有技术，主要依托长三角庞大的包装市场，在解决现有UV模压产品产能不足的基础上，扩大公司在烟草、酒类等领域的市场份额。该议案于2025年10月24日经公司第四届董事会战略委员会第一次会议事前审核认可同意，于2025年10月27日经公司第四届董事会第四次会议审议通过。

##### 3、以公允价值计量的金融资产

适用 不适用

详见第八节 七、合并财务报表项目注释 2 交易性金融资产。

##### 证券投资情况

适用 不适用

##### 证券投资情况的说明

适用 不适用

##### 私募基金投资情况

适用 不适用

##### 衍生品投资情况

适用 不适用

## 4、报告期内重大资产重组整合的具体进展情况

适用 不适用

## (六) 重大资产和股权出售

适用 不适用

## (七) 主要控股参股公司分析

适用 不适用

主要子公司及对公司净利润影响达 10%以上的参股公司情况

适用 不适用

单位：元 币种：人民币

公司名称	公司类型	主要业务	注册资本	总资产	净资产	营业收入	营业利润	净利润
京华科技	子公司	新材料技术研发；纸制品制造；纸制品销售；塑料制品制造；塑料制品销售；包装材料及制品销售；货物进出口。	2,000万 元人民币	228,951,676 .00	151,920,397 .97	148,342,033 .15	38,742,850 .53	34,244,7 06.32
瑞明科技	子公司	包装材料的研发、生产、加工、销售。	1,160万 元人民币	291,288,484 .97	158,053,416 .41	210,705,654 .80	8,280,347. 76	8,159,83 0.08

报告期内取得和处置子公司的情况

适用 不适用

其他说明

适用 不适用

## (八) 公司控制的结构化主体情况

适用 不适用

## 六、公司关于公司未来发展的讨论与分析

## (一) 行业格局和趋势

适用 不适用

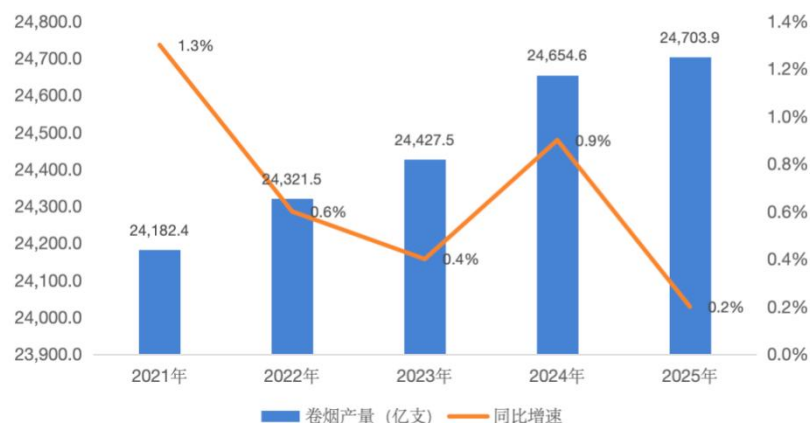
## 1、烟标行业格局及发展趋势

烟标作为烟草产业链的重要配套环节，其行业格局及发展趋势与烟草行业格局及发展趋势密切相关。

## (1) 烟草行业格局

根据国家统计局的相关数据，2025 年我国卷烟产量 24703.9 亿支，同比增长 0.2%。

2021-2025 年我国卷烟产量及同比增速情况



从近五年我国卷烟产量和增速情况看，一方面，卷烟产量稳定在 2.4 万亿支以上，整体波动幅度控制在 1.3% 以内，预示着我国烟草行业已进入成熟稳定期；另一方面，卷烟产量增速呈收窄态势，从 2021 年增速 1.3% 逐步回落至 2025 年增速 0.2%，增长动能趋于平缓。反映出在控烟履约、健康意识提升及税收政策调整等多重因素的共同作用下，传统卷烟消费市场逐步趋于稳定。

从市场结构来看，烟草行业呈高度集中的寡头垄断格局。国家烟草专卖制度下，我国烟草总公司统一负责全国烟草行业产供销、人财物、进出口等管理，形成“统一领导、垂直管理、专卖专营”的管理体制。在工业生产环节，全国共有 17 家省级中烟工业公司，下辖约 77 家卷烟厂，其中云南、湖南、河南、湖北等省份的卷烟产量位居前列，区域集中度较高。云南中烟、湖南中烟、河南中烟、湖北中烟等头部企业卷烟产量合计占比超过全国总产量的 60%，规模优势显著。

品牌层面，行业持续推动“大品牌、大市场、大企业”战略，品牌集中度不断提升。2025 年，“中华”“云烟”“利群”“芙蓉王”“黄鹤楼”等全国性重点烟草品牌销量保持相对稳定，其中年销量超过百万箱的品牌数量约 10 个，贡献了烟草行业约 70% 的销售收入。与此同时，区域性品牌加速整合，部分中小品牌逐步退出市场或并入重点品牌体系，品牌矩阵进一步精简优化。

综合来看，我国烟草行业格局的核心特征体现在：总量平稳、结构优化、品牌集中、监管趋严。在这一格局下，烟标作为烟草产业链的重要配套环节，其市场需求与卷烟产量、品牌结构、包装升级密切相关，行业竞争逻辑正从单纯的产能规模竞争向设计创新能力、智能制造水平、综合服务能力的全方位竞争转变。

根据国家统计局的数据，2025 年烟草行业实现工商税利总额 16570 亿元，同比增长 3.5%；实现财政总额 15800 亿元，同比增长 2.3%。烟草行业实现税利总额和财政总额均创历史新高，为稳定经济大盘、保证国家和地方财政增收、促进经济社会发展作出积极贡献。

## （2）烟草行业发展趋势

一是高端化与差异化并进。中高端卷烟市场份额有望稳步提升，细支烟、中支烟、爆珠烟等创新品类将保持较快的增长势头。烟草企业将进一步加大产品研发投入，通过口味创新、包装升级、文化赋能等手段打造差异化竞争优势，满足消费者多元化、个性化需求。这一趋势将直接带动烟标设计向精品化、定制化方向发展，对印刷工艺、材料应用、防伪技术提出更高要求。

二是数字化转型全面提速。智慧烟草建设深入推进，从烟叶种植、生产制造到市场营销的全产业链数字化改造加速实施。卷烟生产将向柔性制造、智能工厂方向推进，实现小批量、多批次、快速响应的生产模式。烟标企业需同步推进数字化能力建设，通过智能排版、色彩管理、在线检测等技术应用，提升与烟草工业企业的数字化协同水平。

三是绿色低碳成为刚性约束。“双碳”目标下，烟草行业绿色转型压力加大，节能减排、清洁生产、循环经济将成为企业发展的重要考量。烟标印刷行业将加速推广环保油墨、可降解材料、节能工艺，绿色包装认证体系逐步完善，供应链环境责任追溯机制日益健全，推动行业向资源节约型、环境友好型转变。

四是行业集中度提升与专业化分工深化。在监管政策引导和市场化竞争双重作用下，烟草行业品牌整合将持续推进，重点品牌市场地位进一步巩固。配套产业链随之优化重组，烟标行业头部企业凭借技术积累、产能规模和客户资源优势，市场份额有望继续扩大；同时，细分领域专业化服务商将在特种工艺、创意设计、区域配套等细分市场获得发展空间，形成梯队化竞争格局。

五是国际化布局进入战略窗口期。国内烟草市场趋于饱和，头部企业加速海外拓展，东南亚、中东、非洲等新兴市场成为重点方向。伴随中国烟草“走出去”步伐加快，具备国际认证资质、熟悉海外法规标准、能够提供本地化服务的烟标企业将获得增量市场空间，产业链配套出海成为行业竞争的新维度。

## 2、酒标行业格局及发展趋势

酒标行业的格局及发展趋势与白酒行业的格局及发展趋势呈正相关关系。

### （1）白酒行业格局

根据国家统计局的数据，2025年我国白酒产量（折65度，商品量）354.9万千升，同比下降12.1%。在消费结构变迁、行业竞争加剧与政策导向调整三重力量共同作用下，我国白酒行业正式迈入“连续7年减产”的深度调整期。

消费端的结构性调整是核心驱动力。消费者偏好明显变化。主销价格带正由300-500元向100-300元价位带加速下沉。500-800元价位带生存空间受到挤压，而800-1500元价格带倒挂现象最为严重。与此同时，年轻消费群体成为细分市场突破口。85后至94后年轻消费者正重塑消费场景，朋友聚会、日常饮用等传统场景需求减少，而婚宴、家庭独酌等场景需求相对稳定。

行业竞争的白热化加速了低效产能出清。2025年白酒行业进入“存量博弈”深水区，头部酒企下沉中端市场，区域龙头挤压本地中小酒企生存空间，形成“挤压式洗牌”格局。相关数据显示，2025年近六成酒企营业利润减少，超半数企业营业额下滑，大量中小酒企陷入产能闲置、渠道流失的困境，部分企业因资金链紧张被迫停产。而头部企业则通过“控量提价”策略维持稀缺性，基酒产能虽从2015年4.2万吨增至2024年7.6万吨，但成品酒投放量年均增速仅5%，这种主动控产进一步拉低了行业整体产量。

政策与市场环境的双重约束形成外部推力。一方面，2025年高端酒商务需求下降15%-20%，直接影响部分产能消化；另一方面，监管部门加大对行业乱象的整治力度，净化市场生态，同时环保、安全生产等要求不断提高，抬高了中小酒企的生存门槛。

当前行业面临的核心挑战集中在库存、价格与需求三大方面。库存高企仍是最突出的问题，渠道去库存仍需时间；价格端，主流产品批价倒挂现象普遍，市场信心修复缓慢；需求端，消费场景虽有修复，但整体仍显疲软，尤其是商务消费的复苏进度直接影响高端酒市场表现。此外，行业还面临年轻消费群体培育、跨界竞争加剧等长期挑战。

对行业生态而言，行业调整将推动“三大重构”：一是格局重构，行业集中度将进一步提升，中小酒企加速出清，头部企业与区域龙头的竞争将更加激烈，形成“少数强者主导、细分赛道并存”的格局；二是价值重构，品牌、品质、产区将成为核心竞争要素，单纯依赖渠道、广告的营销模式将失效，酒企需回归酿造本质，深耕品牌文化；三是模式重构，“开发-运营-资产证券化”的闭环将逐步形成，数字化营销、即时零售等新模式成为标配，行业从“渠道驱动”向“消费者驱动”转型。

## （2）白酒行业发展趋势

白酒产量连续七年下滑，标志着白酒行业已告别“规模扩张”时代，2025年的深度调整更推动行业加速向“价值深耕”转型，催生出光瓶化、低度化、渠道数字化、全球化四大新趋势，成为行业破局的关键方向。

光瓶酒赛道强势崛起，成为重塑行业格局的重要力量。去除包装溢价、注重性价比的光瓶酒，正从“低端口粮酒”向“高品质主流选择”转型。头部酒企纷纷加码这一赛道。光瓶酒“去包装、重品质”的转型，既契合消费理性化趋势，又为行业打开了新的增长空间。

低度化成为品牌年轻化的核心抓手。为吸引年轻消费群体，多家头部企业推出30度以下低度酒新品，打破了低度酒“低端化”的传统认知。低度酒新品不仅在工艺上创新，更通过音乐、娱乐、餐饮等潮流场景触达受众，回应了“轻松社交、舒适微醺”的需求。低度酒的崛起拓展了白酒的消费场景与群体，未来有望与高度酒形成差异化竞争格局。

渠道数字化转型加速，传统经销模式面临重构。2025年直播电商、私域流量运营成为酒业营销热点，酒企纷纷通过数字化手段缩短渠道链路、降低库存压力。同时，“产区价值”成为行业共识。而中小酒企则面临“无产区、无品牌、无渠道”的三重困境，面临加速退出市场的困境。

全球化布局成为新的增长极。头部企业正从“产品出海”向“文化出海”跨越，茅台“走进系列”扩容，洋河海外版图覆盖86个国家及地区，通过APEC峰会、达沃斯论坛等高端平台传递东方酒文化，海外市场有望成为行业长期增长的重要支撑。

## 3、文创行业格局及发展趋势

### （1）文创行业格局

根据国家统计局的相关数据，2025年我国规模以上文化及相关企业实现营业收入152135亿元，比上年增加10451亿元，增长7.4%；其中，文化核心领域实现营业收入103181亿元，同比

增长 11.5%。内容创作生产、新闻信息服务、创意设计服务 3 个行业大类营业收入均实现两位数增长，增速分别达 13.5%、13.2%和 12.3%。

数据背后，展示出我国文化产业稳中向好的发展态势，彰显出强劲的发展韧性与活力。从发展支撑来看，数字技术深度赋能，文化新业态快速崛起，对规模以上文化企业营业收入增长的贡献率高达 81.6%；从产业结构来看，文化服务业比重持续提升，其营业收入占规模以上文化企业的比重达 56.4%，同比增长 2.3%。数字内容服务、工艺美术品销售、广告服务 3 个行业，对规模以上文化企业利润总额的带动作用明显。

尽管文化产业保持较快发展增速，但仍面临多重挑战。在商业化与算法驱动的影响下，追求短期流量成为部分经营主体的常态，“流量至上”导致内容跟风模仿、快餐式低门槛内容泛滥，同质化、低俗化倾向愈发突出。从创新生态来看，原创 IP 培育体系尚未完全建立，系统性的原创 IP 孵化、长效开发及全球运营能力仍显不足。值得注意的是，算法推荐引发的信息茧房效应，可能窄化用户的文化视野，影响文化多样性的培育。

版权保护是文化产业长期繁荣发展的基础。当前，版权及知识产权维权面临诸多困境，尤其在网络文学、短视频、数字艺术等领域，维权成本高、周期长的问题较为突出，在一定程度上挫伤了行业原创的积极性，需进一步加强和完善版权与知识产权保护体系。从经营层面分析，文化产业全链条发展仍存短板：从创意、制作、传播到衍生开发的产业链协同效率不高，部分中小微文化企业融资难、抗风险能力弱的问题尚未得到有效解决。更为关键的是，如何实现文化属性与商业属性的协同发展，即过度商业化容易导致文化产业空心化，智能化产出与独特个性化创造的冲突，成为行业高质量发展必须应对的潜在挑战。

## （2）文创行业发展趋势

数字技术催生文化消费分级与场景重构。数字孪生、多语言互动、全息影音等新型数字体验正不断打破时空界限，创造出新的文化消费场景，推动数字文化资源的规模化转化、共享化使用与集成化应用，为文化产业开辟了广阔的数字蓝海。

文化 IP 深度开发推动跨界共融成为潮流。随着消费者需求的日益多元化和个性化，以消费者需求为导向的跨界共融模式，提高了文化 IP 的市场竞争力，也带来了更多的 IP 新业态和新模式。

“低空经济+文旅”模式打造文化消费新增长点。无人机、轻型飞行器等设备通过搭载高清摄影设备，为文化遗址、历史古迹等提供全方位的空中记录，帮助游客从不同角度欣赏文化资源。大数据、云计算等数字技术的应用，使文化遗产保护、数字文创等领域得到了更加精准和高效的管理。

数字平台驱动文化产品个性化定制与服务消费。数字平台构建了一个涵盖内容订阅、线上体验及线下延伸的全流程服务生态，形成了一个完整的文化消费闭环，有力推动了文化形态从“物质”向“体验”的转变。

数字治理体系完善助推文化产业有序高效发展。政府在制定文化产业政策时，能基于大数据分析结果精准发力，解决区域文化利用不足或资源分布不均的问题；企业也可以通过分析文化消费趋势，精准开发符合市场需求的文化产品，从而实现资源的最优配置和产业的精准化发展。

“引培用”人才机制促进文化产业高质量发展。政府在文化产业人才方面的政策支持将进一步加大，包括出台更多针对高端人才的激励措施、完善本土人才培养体系等，为文化产业高质量发展提供坚实的人才保障。

国际文化合作与全球艺术传播彰显大国风范。中国将与国际知名文化机构、旅游企业、艺术节展等进行更深层次的合作，推动中国文化产业与全球各类产业的融合创新，实现多方共赢。

文化消费提档升级带动创意产业品质优化。文化消费将更加多元化、个性化，越来越多的创意产业企业注重将传统文化元素与现代设计理念相结合，打造具有市场竞争力的文化品牌。

## (二) 公司发展战略

适用 不适用

2026年，面对外部市场环境复杂多变及经济增长放缓等多重压力，公司将在董事会的带领下坚定信念，秉持“专业创新、合作共赢”的经营方针，在聚焦主业的同时，加大其他业务的拓展力度，提升公司市场竞争力，全力提高业绩水平，为股东创造更大的价值。

在烟标业务领域，公司将积极把握烟草行业结构性调整的机遇。一方面，加大新材料、新工艺的研发与应用力度，提升产品的环保性能与附加值；另一方面，深化与重点烟草客户的战略合作关系，建立快速响应机制，缩短产品从设计到交付的周期，增强客户粘性。

在酒标业务领域，公司将实施差异化竞争策略，针对不同层级酒企客户制定精准服务方案。对于头部白酒企业，重点开拓高端定制酒标市场，整合烫金、浮雕、镭射等特种工艺，打造具有品牌辨识度的精品酒标；对于区域特色酒企，则发挥柔性化生产优势，提供小批量、多批次的灵活供应服务。

在文创业务领域，公司将在做好现有客户服务的基础上，围绕“文化+科技+创意”三位一体方向推进。公司将组建专业化文创设计团队，加强与博物馆、美术馆、非遗机构等文化资源方的跨界合作，开发兼具艺术价值与实用功能的文创产品系列。

## (三) 经营计划

适用 不适用

2026年，作为“十五五”规划的开局之年，是国家发展迈向新征程的关键之年，也是公司承前启后、继往开来的重要一年。公司将继续深化“创新+落地”行动，聚焦主业、创新驱动、规范治理、责任回报四大维度，在深化主业的基础上，根据市场需求调整产品结构，并在烟标、酒标、文创等产品的设计、研发及工艺创新方面持续投入。精准发力，统筹兼顾、稳扎稳打、狠抓落实，以稳中求进的指导思想推进各项工作走深走实，为推动公司高质量发展迈上新台阶奠定坚实基础。

### 1、研发计划

### （1）高端凹印铂金浮雕高精定位镀铝纸的研究与开发

铂金浮雕定位镀铝纸作为一种集奢华金属质感、精密三维浮雕效果与高端防伪技术于一体的高性能包装材料，正逐步成为高端烟酒、奢侈品、精品化妆品及高端礼品包装的首选材料。其独特的立体感和光影效果，可有效提高商品的辨识度，激发消费者购买欲望。尤其在高端烟酒、奢侈品、礼品及医药包装领域，市场需求持续增长，当前，国内定位镀铝纸普遍存在精度控制不足、幅面稳定性差、定位误差大等问题，难以满足高速印刷与精确定位印刷的需求。目前铂金浮雕定位镀铝纸主要用于胶印印刷，铂金定位镀铝纸可通过纸张分针位、分类印刷的方式进行。而对于卷状铂金高精定位镀铝纸目前市场处于空白状态，项目拟开展“高端包装用卷装铂金高精浮雕定位镀铝纸”的智能制造技术攻关，融合精密涂布、在线检测与智能控制系统，打造具备自主知识产权的智能化生产线，填补国内高端卷装定位镀铝纸制造的技术空白，实现卷状铂金高精浮雕定位镀铝纸在凹印产品的批量量产。

### （2）裸眼 3D 微透镜阵列及配套图文的光刻设计软件的研究与开发

传统裸眼 3D 光刻设计中，透镜阵列与 3D 图文配准精度低、成像效果差，且裸眼 3D 微透镜阵列光刻设计的核心技术多被国外企业掌握。项目通过与高校合作，研究微透镜阵列光刻结构设计模型构建、配套 3D 图文的光刻协同设计技术、光刻设计软件的功能模块开发及软件的兼容性和集成优化，实现微透镜阵列设计精度及 3D 图文协同设计能力的提升，丰富裸眼 3D 成像与光刻工艺交叉领域的理论研究，建立微透镜光学参数、图文编码方式与光刻工艺约束之间的关联模型，提升企业在裸眼 3D 行业的市场竞争力。

### （3）AI 光刻防伪纸的研究与开发

AI 光刻防伪纸是利用 AI 与光刻技术结合的防伪材料，核心是利用人工智能（AI）设计或识别出具有“物理不可克隆”特性的微观结构，再通过高精度光刻技术呈现微结构，从而实现几乎无法复制的防伪效果。通过高分辨率扫描将三维结构数字化，利用算法确保特征稳定可重复提取并识别。

（4）环保装饰纸和地板纸：采用新材料、新工艺、新配方，有别于传统三聚氰胺浸渍纸，具有不含甲醛、超柔可卷取、实现不同形状包覆、贴合后无应力、耐磨、耐候性好等特点，主要应用场景是家用、商用装饰板和地板。

## 2、产品计划

公司将持续优化产品结构，提升产品品质，以满足客户多样化需求。通过技术革新与工艺改进，降低生产成本，增强产品竞争力。在产品创新领域，公司将持续加大研发投入，积极探索新技术、新工艺在包装领域的应用。通过与科研机构、高等院校等开展合作，引进高端人才，提升研发团队实力，加快新产品研发进程。未来，公司计划推出更多具有自主知识产权的创新产品，以适应市场需求的动态变化，巩固自身在行业内的领先地位。在品牌建设方面，公司将持续加大品牌宣传力度，提升品牌形象与品牌价值。通过线上线下多渠道传播企业文化、展示产品优势、

分享成功案例，增强客户对品牌的认知与信任。同时，公司将强化品牌保护，维护品牌形象，保障品牌的持续健康发展。

此外，公司将进一步完善售后服务体系，建立健全客户反馈机制，及时解决客户在产品使用过程中遇到的问题，提升客户满意度。通过全方位的市场推广与优质的售后服务，进一步巩固和扩大市场份额，为公司未来的平稳发展奠定坚实的基础。

### 3、项目计划

公司于绍兴集成电路产业园投资建设“年产2万吨UV光刻铂金浮雕防伪材料”项目。该项目征地面积约18亩，主要用于提升UV光刻浮雕防伪材料的产能。项目建成后，可有效缓解公司因产能不足导致的产品供应紧张问题，为公司未来产能的提升提供强有力支撑。目前，项目的各项工作正有序推进。

### 4、管理计划

#### (1) 人才计划

为保障人才引进与培养计划的有序推进，公司将构建全面的人才评估体系。该体系涵盖员工绩效评估、能力评定及潜力预测等多个维度，确保公司选拔的人才既满足当前岗位需求，亦具备适应未来岗位需求的潜力。借助这一评估体系，公司可精准识别高潜力员工，并为其提供定制化职业发展规划与培训机会。

此外，公司将强化对员工的职业发展规划指导，助力员工明确职业目标与成长路径。通过定期开展职业发展讨论与辅导，协助员工认识自身优势与不足，制定个性化提升计划，进而激发员工职业动力，提升员工满意度与忠诚度。

同时，为营造积极向上的企业文化氛围，公司将组织形式多样的团队建设与员工交流活动，增强员工的凝聚力与归属感。活动类型包括户外拓展、团队游戏、员工座谈会等，旨在让员工于轻松愉悦的氛围中增进相互了解，促进团队协作。

在绩效考核层面，公司将引入更为先进的考核工具与方法，如360度反馈评价、关键绩效指标(KPI)考核等，确保绩效考核的公正性与有效性。通过上述工具与方法，公司可全面掌握员工工作表现，为员工晋升与奖励提供科学依据。

#### (2) 企业文化建设

公司将持续深化与推广企业文化建设，重点围绕理念引领、宣传推广、培训赋能及关爱活动四大核心领域开展工作。通过向员工传递公司管理理念与发展愿景，强化员工对企业文化的认同感与归属感；借助线上线下联动的精心策划活动，广泛传播企业文化，塑造并提升公司整体形象。此外，公司计划开展多层次、分群体、多维度的培训活动，以全面提升员工业务技能、思维能力和自主学习能力。在员工关怀与福利保障层面，公司将加大投入力度，提升员工工作满意度与幸福感；建立健全员工健康管理体系，定期组织体检与健康讲座，关注员工身心健康；同时优化薪酬福利体系，确保员工收入不低于市场水平。

#### (3) 环保、消防与安全

公司建立并完善环保、消防与安全管理体系，定期组织相关培训与演练，确保员工熟悉并掌握各类应急处置技能。此外，公司设立专门安全检查小组，负责定期对生产区域、消防设施、环保设备等进行全面检查，及时发现并排除潜在安全隐患。在消防安全方面，公司不仅配备先进的消防设施，还将定期组织员工开展消防演练，确保在紧急情况下能够迅速、有效地应对，保障员工生命及公司财产安全。

#### (四) 可能面对的风险

√适用 □不适用

##### 1、原材料价格波动、产品价格下降风险

公司生产所需的原材料主要是卡纸、基膜和涂料，其中卡纸占比最大。尽管近几年卡纸的采购价格处于相对低位，主要原因是卡纸行业在供应端和需求端承压较重，供应端面临新增产能释放及去库存的压力，需求端面临需求动能不足的压力。如果卡纸行业供应端和需求端的压力得到缓解，卡纸价格上行，将从成本端影响公司的毛利率，进而影响公司整体的盈利水平。另外，公司生产所需的重要原材料—基膜来自石油化工行业，可能受不可控因素的影响，如受战争影响石油价格上涨，将导致基膜价格上涨，公司的采购成本将增加。同时，受烟草行业竞争新格局的影响，烟标价格面临着较大的下行压力，将在销售端对公司的盈利水平产生一定的影响。

应对措施：

针对上述风险，公司将从供应链管理和市场拓展两个维度构建系统性的应对机制。在供应链管理方面，公司将深化与核心卡纸供应商的战略合作关系，通过建立长期合作关系、约定价格调整机制等方式降低短期价格波动带来的冲击；同时持续优化供应商结构，积极拓展国内优质卡纸供应渠道，避免对单一供应商的过度依赖，提升采购的灵活性和议价能力。此外，公司将加强对原材料市场行情的监测预警，建立动态库存管理机制，在价格低位时适度增加战略储备，在价格高位时通过技术改进和工艺优化降低单位产品的原材料消耗。

在市场拓展方面，公司将着力优化产品结构，加大高附加值烟标产品的研发与推广力度，通过提升产品设计复杂度、增强防伪功能、融入绿色环保元素等方式提高产品的差异化竞争力，从而获取相对稳定的利润空间，抵消普通烟标产品价格下行带来的压力。同时，公司将积极开拓非烟标业务领域，依托在包装材料领域积累的技术优势和客户资源，向食品、日化、电子产品等行业包装市场的延伸，构建多元化的收入来源结构，增强整体抗风险能力。

##### 2、消费动能不足的风险

公司主要配套中高端烟、酒品牌，中高端烟、酒行业的景气度对公司业绩的影响较大。最近几年中高端烟、酒销量受消费分化的影响，出现一定幅度的波动，从而对公司业绩产生一定的影响。如果未来消费动能不足的影响具有持续性，中高端消费短期内打不开上行空间，公司的业绩将受到一定的影响。

应对措施：

针对消费动能不足可能带来的业绩压力，公司将采取多维度的应对策略以稳定经营基本盘并培育新的增长极。在客户结构优化层面，公司将深化与核心中高端烟、酒品牌的战略绑定，通过联合开发定制化包装方案、参与客户产品全生命周期管理等方式提升客户粘性和订单的稳定性；同时积极拓展区域性优势品牌及新兴消费品牌客户，分散对头部品牌的过度依赖，构建层次分明的客户梯队。

在产品价值提升方面，公司将强化包装解决方案的综合服务能力，从单一产品供应商向品牌增值服务提供商转型。通过整合设计研发、智能包装、数字化营销等功能模块，为客户打造兼具美学价值、功能体验与传播属性的整体包装方案，以服务能力升级对冲产品价格竞争的压力。此外，公司将密切关注消费趋势演变，针对健康化、个性化、场景化等新兴消费需求，提前布局功能性包装材料、轻量化设计等创新方向，为下游客户的产品迭代提供前瞻性支撑。

在业务边界拓展上，除前述非烟标包装领域外，公司将审慎评估与主业具有协同效应的消费赛道机会，如精品咖啡、新式茶饮、高端预制食品等韧性较强的新兴消费品类，利用现有技术平台和产能柔性配置能力实现跨界渗透。

### 3、招投标风险

公司烟草领域的客户主要采用招投标的方式确定合格供应商。招投标时，客户充分考虑投标公司的技术优势、产品适用性及过往配套烟草行业的经验等因素。公司凭借自身的技术、产品优势及丰富的配套经验，与客户建立了长期、稳定的合作关系，但若公司在新的招标中未能中标或中标量下降，将对公司的盈利水平产生不利影响。

#### 应对措施：

公司将持续深化与现有核心客户的战略合作关系，通过建立常态化技术交流机制、联合创新实验室等方式，前置参与客户的新品开发与包装升级规划，增强客户粘性与合作深度。在投标能力建设方面，公司将组建专业化投标管理团队，系统梳理历史投标数据与评标规则，建立涵盖技术方案、成本测算、交付保障的全流程投标管理体系，提升投标文件的质量与响应效率。同时，公司将积极拓展招投标渠道来源，在稳固现有客户份额的基础上，主动跟进行业整合带来的新客户准入机会，以及客户产能布局调整衍生的区域性配套需求，构建多元化的客户结构以分散单一客户的依赖风险。

### 4、管理风险

公司经过几年的快速发展，资产和业务规模快速扩张。外延式发展和内生式成长战略的推进，对公司经营管理、市场开拓等方面提出更高的要求，同时也增加了管理和运作的复杂程度。若公司在管理和运作上不能与之匹配，可能会面临管理效率低下、资源浪费、运营不畅等风险，进而影响到公司的整体运营效果和盈利能力。

#### 应对措施：

公司将持续优化组织架构与管控体系，根据业务规模扩张节奏动态调整管理幅度与层级设置，推行扁平化管理模式以缩短决策链条，提升组织响应速度。在人才梯队建设方面，公司将完善关

键岗位继任计划与核心骨干培养机制，通过内部轮岗锻炼、外部高端人才引进相结合的方式，打造一支具备复合型能力的管理团队，确保管理能力与业务发展同步提升。同时，公司将深入推进数字化转型，搭建覆盖财务、供应链、生产运营的一体化管理信息平台，实现数据实时共享与业务协同，以信息化手段固化管理流程、降低人为操作风险。此外，公司将建立健全内部控制评价与监督机制，定期开展管理审计与效能评估，及时发现并纠正管理漏洞，确保各项经营活动规范、高效运行，为公司持续健康发展提供坚实保障。

#### (五)其他

适用 不适用

七、公司因不适用准则规定或国家秘密、商业秘密等特殊原因，未按准则披露的情况和原因说明

适用 不适用

## 第四节 公司治理、环境和社会

### 一、公司治理相关情况说明

适用 不适用

报告期内，公司严格按照《公司法》《证券法》《上海证券交易所股票上市规则》等有关法律法规的要求，不断建立健全公司治理结构相关制度，完善公司法人治理结构，切实强化内部规范运作，推进投资者关系管理工作，严格按照信息披露的要求，确保信息披露真实、准确、完整、及时，持续提高公司治理水平，保护公司及全体股东的利益。

公司董事会认为公司法人治理的实际状况与中国证监会《上市公司治理准则》的文件要求不存在差异。具体内容如下：

#### （一）股东与股东会

公司严格按照《公司法》《公司章程》《股东会议事规则》的相关规定和程序，依法召集和召开股东会。充分保障所有股东，尤其是中小股东的平等地位及合法权益，保证其充分享有和行使自身的权利。报告期内，公司召开的股东会均经律师现场见证并出具了股东会的法律意见书。

#### （二）控股股东与公司的关系

公司具有独立的业务及自主经营能力，公司控股股东严格规范自身的行为，通过股东会依法行使股东权利，没有超越股东会直接或间接地干涉公司日常生产经营活动；公司与控股股东在人员、资产、财务、机构、业务做到了五独立；公司董事会、监事会（已于2025年9月取消）和内部机构均能够独立运作。公司未发生过大股东占用上市公司资金和资产的情况。公司通过在《股东会议事规则》《公司章程》《关联交易决策制度》等制度中设立相关条款，建立了防止控股股东及其关联企业占用上市公司资金、侵害上市公司利益的机制。

#### （三）董事和董事会

公司董事会严格按照《公司法》《公司章程》《董事会议事规则》等法律法规的规定行使职权，并保证董事会会议严格按照程序进行。董事会人数和人员构成符合法律法规的要求。各位董事能够依据《董事会议事规则》《独立董事工作制度》等制度，按规定出席董事会会议；认真负责、勤勉诚信地履行各自的职责，维护公司和股东权益。董事会下设审计、提名、薪酬与考核和战略委员会，并制定相应的议事规则。

#### （四）信息披露与透明度

公司严格按照《信息披露管理办法》《内幕信息知情人管理制度》《外部信息报送和使用管理制度》《重大事项内部报告制度》等相关规定，积极做好信息披露事务的管理工作，认真接待股东的来访和咨询。力求做到公平、及时、准确、完整地披露公司信息，并做好信息披露前的保密工作，确保公司所有股东公平地获得公司的相关信息。

#### （五）投资者关系管理

公司继续加强投资者关系管理工作，认真做好投资者来电接听、答复以及互动平台的问题回复等工作。加强公司与投资者的沟通，增进投资者对公司的了解和认同，保护投资者的合法权益。公司治理与法律、行政法规和中国证监会关于上市公司治理的规定是否存在重大差异；如有重大差异，应当说明原因

适用 不适用

**二、公司控股股东、实际控制人在保证公司资产、人员、财务、机构、业务等方面独立性的具体措施，以及影响公司独立性而采取的解决方案、工作进度及后续工作计划**

适用 不适用

控股股东、实际控制人及其控制的其他单位从事与公司相同或者相近业务的情况，以及同业竞争或者同业竞争情况发生较大变化对公司的影响、已采取的解决措施、解决进展以及后续解决计划

适用 不适用

## 三、董事和高级管理人员的情况

## (一) 现任及报告期内离任董事和高级管理人员持股变动及薪酬情况

√适用 □不适用

单位：股

姓名	职务	性别	年龄	任期起始日期	任期终止日期	年初持股数	年末持股数	年度内股份增减变动量	增减变动原因	报告期内从公司获得的税前薪酬总额（万元）	是否在公司关联方获取薪酬
孙建成	董事长	男	68	2016.3.26	2028.5.18	22,358,974	22,358,974	0	/	125.51	否
	总经理			2016.3.26	2026.3.2						
冯一平	董事	女	62	2016.3.26	2028.5.18	4,161,511	4,061,511	-100,000	减持	53.84	否
	副总经理			2016.3.26	2028.5.18						
	财务负责人			2016.3.26	2028.5.18						
谢高翔	董事	男	57	2024.5.17	2028.5.18	1,737,151	1,481,451	-255,700	减持	68.57	否
	副总经理			2016.3.26	2026.3.2						
钱坤	董事	男	45	2022.5.20	2028.5.18	10,700	10,700	0	/	40.42	否
孙佳水	董事	男	39	2025.9.12	2028.5.18	323,400	0	-323,400	减持	7.39	否
俞超	职工代表董事	男	34	2025.5.19	2028.5.18	0	0	0	/	5.30	否
刘守	独立董事	男	78	2022.5.20	2028.5.18	0	0	0	/	7	否
田园	独立董事	女	49	2024.5.17	2028.5.18	0	0	0	/	7	否
沈海鸥	独立董事	男	47	2024.12.20	2028.5.18	0	0	0	/	7	否
马卫军	董事（离任）	男	41	2022.5.20	2025.8.27	10,000	10,000	0	/	60.15	否

	副总经理			2025.5.19	2028.5.18						
邵波	董事（离任）	男	63	2022.5.20	2025.5.19	1,464,355	1,464,355	0	/	29.25	否
	副总经理（离任）			2016.3.26	2025.5.19						
孙晓东	董事会秘书	男	42	2022.5.20	2028.5.18	0	0	0	/	51.74	否
冯一红	副总经理（离任）	女	56	2016.3.26	2025.8.27	2,423,942	2,423,942	0	/	48.01	否
裴建强	副总经理（离任）	男	54	2020.11.12	2025.2.8	0	0	0	/	89.30	否
蒋建根	副总经理（离任）	男	62	2016.3.26	2025.1.2	2,661,064	2,605,764	-55,300	减持	25.57	否
合计	/	/	/	/	/	35,151,097	34,416,697	-734,400	/	626.05	/

注：

1、公司于2025年5月19日召开2024年年度股东大会，选举孙建成、冯一平、谢高翔、马卫军、钱坤为公司第四届董事会非独立董事，选举刘守、沈海鸥、田园为公司第四届董事会独立董事；同日，公司召开职工代表大会，选举俞超为公司职工代表董事；同日，召开第四届董事会第一次会议，聘任孙建成为总经理，冯一平、冯一红、谢高翔、马卫军为副总经理，冯一平为财务负责人，孙晓东为董事会秘书。

2、原高级管理人员蒋建根因已到法定退休年龄辞职，原高级管理人员裴建强因其个人原因辞职，原高级管理人员冯一红因已到法定退休年龄辞任副总经理职务。

3、原董事兼高级管理人员马卫军因个人工作变动原因辞任董事，公司于2025年9月12日召开2025年第一次临时股东大会，补选孙佳水为第四届董事会非独立董事。

姓名	主要工作经历
孙建成	历任绍兴市第一塑料厂厂长，绍兴市第二塑料厂厂长，京华制品董事长兼总经理；2016年3月至2026年3月任京华激光总经理；2016年3月至今任京华激光董事长。
冯一平	历任绍兴市第二塑料厂会计，京华制品财务经理，京昇科技财务负责人，京华制品副总经理、财务负责人；现任京华科技、珠海瑞明财

	务负责人；2016年3月至今，任京华激光董事、副总经理、财务负责人。
谢高翔	历任京华制品制版部经理，京昇科技制版部经理，京华科技副总经理兼制版部经理、京华制品董事；2016年3月至2026年3月任京华激光副总经理；2024年5月至今任京华激光董事；2026年3月至今任京华激光总经理。
钱坤	历任绍兴京华激光材料科技有限公司制版部经理；现任京华激光制版部经理，2022年5月至今任京华激光董事。
孙佳水	历任绍兴京华激光材料科技有限公司采购部经理；现任浙江京华激光科技股份有限公司采购部经理，2025年9月至今任京华激光董事。
俞超	现任浙江京华激光科技股份有限公司营销专员，2025年5月至今任京华激光职工代表董事。
马卫军	历任京华激光技术部经理、绍兴京华激光材料科技有限公司总经理助理；2022年5月至2025年8月任京华激光董事；2025年5月至今任京华激光副总经理。
邵波（离任）	历任京华制品综合部经理，京昇科技人力资源部总监，京华制品副总经理、京华激光董事会秘书；2016年3月至2025年5月任京华激光副总经理；2022年5月至2025年5月任京华激光董事。
刘守	历任武汉邮电科学研究院技术员、福建师范大学物理系讲师、青岛琦美图像有限公司总工程师及副总经理；现任厦门大学物理系教授；2022年5月至今任京华激光独立董事。
田园	历任安徽财经大学会计学院国际会计系系主任、院长助理及MPAcc中心主任；现任安徽财经大学会计学院副院长、安徽省财政厅会计准则制度执行咨询专家库专家、科威尔技术股份有限公司独立董事、安徽省水利水电勘测设计研究总院股份有限公司独立董事；2024年5月至今任京华激光独立董事。
沈海鸥	历任杭州市律师协会业务部副主任、业务部主任、副秘书长；现任杭州市律师协会秘书长、浙江亿田智能厨电股份有限公司独立董事、浙江星华新材料集团股份有限公司独立董事；2024年12月至今任京华激光独立董事。
孙晓东	历任上海融玺创业投资管理有限公司投资经理、上海泓迈投资管理有限公司投资经理；成都融瑞创业投资管理有限公司投资总监；2022年5月至今任京华激光董事会秘书。
冯一红（离任）	历任京昇科技业务员、营销部主任，京华制品营销经理；2016年3月至2025年8月任京华激光副总经理。

裴建强（离任）	历任浙江爱迪尔包装股份有限公司机长、领班, 杭州伟成印刷有限公司机长、领班、主任、经理、副总经理, 云南省玉溪印刷有限责任公司总经理、董事; 2020年11月至2025年2月任京华激光副总经理。
蒋建根（离任）	历任京华制品工程师、设备部经理, 京昇科技营销部经理; 2007年7月至今任京华科技营销总监; 2016年3月至2025年1月任京华激光副总经理。

其它情况说明

适用 不适用

**(二) 现任及报告期内离任董事和高级管理人员的任职情况****1、 在股东单位任职情况**

√适用 □不适用

任职人员姓名	股东单位名称	在股东单位担任的职务	任期起始日期	任期终止日期
孙建成	浙江兴晟投资管理有限公司	执行董事	2015年12月23日	/
在股东单位任职情况的说明	浙江兴晟投资管理有限公司为公司控股股东。			

**2、 在其他单位任职情况**

√适用 □不适用

任职人员姓名	其他单位名称	在其他单位担任的职务	任期起始日期	任期终止日期
孙建成	绍兴京华激光材料科技有限公司	执行董事	2016年1月	/
孙建成	珠海市瑞明科技有限公司	执行董事、经理	2019年1月	/
孙建成	美国菲涅尔制版科技公司	董事	2019年5月	/
孙建成	浙江京华新材料科技有限公司	执行董事	2020年7月	/
孙建成	京华(上海)设计咨询有限公司	执行董事	2021年9月	/
孙建成	浙江京瑞微纳新材料有限公司	经理、董事	2024年12月	/
孙建成	浙江兴晟投资管理有限公司	执行董事	2015年12月	/
冯一平	绍兴京华激光材料科技有限公司	财务负责人	2007年7月	/
冯一平	珠海市瑞明科技有限公司	财务负责人	2019年1月	/
冯一平	浙江京华新材料科技有限公司	财务负责人	2020年7月	/
谢高翔	京华(上海)设计咨询有限公司	监事	2021年9月	/
邵波	珠海市瑞明科技有限公司	监事	2019年1月	2025年7月
邵波	浙江京华新材料科技有限公司	经理	2020年7月	2025年7月
刘守	厦门大学	物理系教授	1993年3月	/
田园	安徽财经大学会计学院	会计学院副院长	2023年9月	/
田园	科威尔技术股份有限公司	独立董事	2025年6月	2028年6月
田园	安徽省水利水电勘测设计研究总院股份有限公司	独立董事	2025年11月	2028年11月
沈海鸥	杭州市律师协会	秘书长	2016年11月	/
沈海鸥	浙江亿田智能厨电股份有限公司	独立董事	2023年10月	2026年10月
沈海鸥	浙江星华新材料集团股份有限公司	独立董事	2024年9月	2027年9月

马卫军	绍兴京华激光材料科技有限公司	总经理	2024年1月	/
在其他单位任职情况的说明	浙江兴晟投资管理有限公司为公司控股股东；绍兴京华激光材料科技有限公司、珠海市瑞明科技有限公司、美国菲涅尔制版科技公司、浙江京华新材料科技有限公司及京华(上海)设计咨询有限公司、浙江京瑞微纳新材料有限公司为公司子公司。			

### (三) 董事、高级管理人员薪酬情况

适用 不适用

董事、高级管理人员薪酬的决策程序	公司董事报酬由股东会决定，高级管理人员报酬由董事会决定。
董事在董事会讨论本人薪酬事项时是否回避	是
薪酬与考核委员会或独立董事专门会议关于董事、高级管理人员薪酬事项发表建议的具体情况	董事会薪酬与考核委员会认为公司董事、高级管理人员2025年度薪酬方案是根据公司所处行业的薪酬水平、公司的年度经营业绩及其绩效考核结果等确定的，不存在损害公司，尤其是中小股东利益的情形。同意上述议案，并同意提交公司董事会审议。
董事、高级管理人员薪酬确定依据	公司独立董事实行年度津贴制，每位独立董事的年度津贴标准为7万元；公司非独立董事、高级管理人员年薪标准，按照其所担任的职务，参照同行业类似岗位薪酬水平，按公司年度绩效考核制度及业绩指标达成情况领取薪酬。
董事和高级管理人员薪酬的实际支付情况	公司非独立董事、高级管理人员在公司领取薪酬严格按照公司责任考核制度兑现，公司所披露的报酬与实际发放情况相符。
报告期末全体董事和高级管理人员实际获得的薪酬合计	报告期末全体董事和高级管理人员实际获得的报酬合计626.05万元。
报告期末全体董事和高级管理人员实际获得薪酬的考核依据和完成情况	2025年度，独立董事领取的独立董事津贴不适用考核情况；在公司领取薪酬的非独立董事和高级管理人员依据公司绩效考核规定获得相应的薪酬。绩效考核工作按公司绩效考核规定，有效执行并完成。
报告期末全体董事和高级管理人员实际获得薪酬的递延支付安排	公司依据经审计的财务数据开展绩效考核，并确定一定比例的绩效薪酬在年度报告披露和年度绩效评价后支付。
报告期末全体董事和高级管理人员实际获得薪酬的止付追索情况	不适用

**(四) 公司董事、高级管理人员变动情况**

√适用 □不适用

姓名	担任的职务	变动情形	变动原因
马卫军	董事	离任	工作调动
邵波	董事、副总经理	离任	换届
冯一红	副总经理	离任	退休
蒋建根	副总经理	离任	退休
裴建强	副总经理	离任	个人原因
孙佳水	董事	选举	/
俞超	职工代表董事	选举	/
马卫军	副总经理	聘任	/

**(五) 近三年受证券监管机构处罚的情况说明**

□适用 √不适用

**(六) 其他**

□适用 √不适用

**四、董事履行职责情况****(一) 董事参加董事会和股东会的情况**

董事姓名	是否独立董事	参加董事会情况						参加股东会情况
		本年应参加董事会次数	亲自出席次数	以通讯方式参加次数	委托出席次数	缺席次数	是否连续两次未亲自参加会议	出席股东会的次数
孙建成	否	5	5	0	0	0	否	2
冯一平	否	5	5	0	0	0	否	2
谢高翔	否	5	5	0	0	0	否	2
钱坤	否	5	5	0	0	0	否	2
孙佳水	否	2	2	0	0	0	否	0
俞超	否	4	4	0	0	0	否	1
马卫军 (离任)	否	3	3	0	0	0	否	1
邵波(离任)	否	1	1	0	0	0	否	1
刘守	是	5	5	1	0	0	否	2
沈海鸥	是	5	5	3	0	0	否	2

田园	是	5	5	4	0	0	否	2
----	---	---	---	---	---	---	---	---

连续两次未亲自出席董事会会议的说明

适用 不适用

年内召开董事会会议次数	5
其中：现场会议次数	1
通讯方式召开会议次数	0
现场结合通讯方式召开会议次数	4

### (二) 董事对公司有关事项提出异议的情况

适用 不适用

### (三) 其他

适用 不适用

## 五、董事会下设专门委员会情况

适用 不适用

### (一) 董事会下设专门委员会成员情况

专门委员会类别	成员姓名
审计委员会	田园、钱坤、刘守、沈海鸥（离任）
提名委员会	刘守、孙建成、沈海鸥
薪酬与考核委员会	沈海鸥、孙建成、田园
战略委员会	孙建成、谢高翔、刘守

### (二) 报告期内审计委员会召开五次会议

召开日期	会议内容	重要意见和建议	其他履行职责情况
2025. 4. 25	三届十次审计委员会：公司 2024 年年报审计机构中汇会计师事务所就公司 2024 年报审计事项与公司审计委员会进行沟通。	/	无
2025. 4. 27	三届十一次审计委员会审议通过以下议案：1、《<2024 年年度报告>全文及摘要》；2、《2025 年第一季度报告》；3、《2024 年度内部控制评价报告》；4、《关于续聘公司 2025 年度审计机构的议案》。	审议通过	无
2025. 5. 19	四届一次审计委员会审议通过以下议案：《关于聘任公司财务负责人的议案》。	审议通过	无
2025. 8. 26	四届二次审计委员会审议通过以下议案：《2025 年半年度	审议通过	无

	报告及其摘要》。		
2025.10.24	四届三次审计委员会审议通过以下议案：《2025年第三季度报告》。	审议通过	无

**(三) 报告期内薪酬与考核委员会召开一次会议**

召开日期	会议内容	重要意见和建议	其他履行职责情况
2025.4.27	三届三次薪酬与考核委员会审议通过以下议案：《关于董事、高级管理人员2025年度薪酬方案的议案》。	审议通过	无

**(四) 报告期内提名委员会召开三次会议**

召开日期	会议内容	重要意见和建议	其他履行职责情况
2025.4.27	三届四次提名委员会审议通过以下议案：《关于公司董事会换届选举的议案》。	审议通过	无
2025.5.19	四届一次提名委员会审议通过以下议案：1、《关于聘任公司总经理的议案》；2、《关于聘任公司副总经理的议案》；3、《关于聘任公司财务负责人的议案》；4、《关于聘任公司董事会秘书的议案》。	审议通过	无
2025.8.26	四届二次提名委员会审议通过以下议案：《关于补选第四届董事会非独立董事的议案》。	审议通过	无

**(五) 报告期内战略委员会召开一次会议**

召开日期	会议内容	重要意见和建议	其他履行职责情况
2025.10.24	四届一次战略委员会审议通过以下议案：《关于年产2万吨UV光刻铂金浮雕防伪材料扩建项目的议案》。	审议通过	无

**(六) 存在异议事项的具体情况**

适用 不适用

**六、审计委员会发现公司存在风险的说明**

适用 不适用

审计委员会对报告期内的监督事项无异议。

**七、报告期末母公司和主要子公司的员工情况****(一) 员工情况**

母公司在职员工的数量	341
------------	-----

主要子公司在职员工的数量	318
在职员工的数量合计	659
母公司及主要子公司需承担费用的离退休职工人数	19
专业构成	
专业构成类别	专业构成人数
生产人员	446
销售人员	35
技术人员	79
财务人员	15
行政人员	84
合计	659
教育程度	
教育程度类别	数量（人）
硕士及以上	4
本科	88
大专	128
高中及以下	439
合计	659

## (二) 薪酬政策

√适用 □不适用

公司薪酬制度依据员工岗位的重要性、个人的工作能力与工作表现，参照绍兴本地相应企业、相关同行企业的工资水平来制定。员工工资体系一般分为年薪制、计件制、计时制和提成制。公司按照国家和地方相关法律规定为员工缴纳“五险一金”（养老、失业、医疗、工伤、生育保险及住房公积金）。

高管人员薪酬实行年薪制，由基本薪酬和绩效薪酬两部分组成，基本薪酬按各岗位人员的基本薪酬标准每月发放，绩效薪酬由公司董事会薪酬与考核委员会根据公司全年经营业绩情况和各岗位人员的工作绩效情况研究决定，绩效薪酬每年度发放。

## (三) 培训计划

√适用 □不适用

公司建立了岗位分类的培训体系，采取内部培训的方式，针对不同岗位技能、安全生产和劳动保护的具体要求、有针对性地进行培训。为各类人员制定个人成长及企业需要相结合的培训计划，以保障员工的健康成长及企业的健康发展。

**(四) 劳务外包情况**

□适用 √不适用

**八、利润分配或资本公积金转增预案****(一) 现金分红政策的制定、执行或调整情况**

√适用 □不适用

公司分别于2023年4月26日和2023年5月17日召开的第三届董事会第五次会议和2022年年度股东大会审议通过《浙江京华激光科技股份有限公司关于公司未来三年（2023年—2025年）股东回报规划的议案》，该议案重视对投资者的合理投资回报并兼顾公司当年的实际经营情况和可持续发展，明确了分红标准和比例，充分考虑和保护了中小投资者的合法权益，符合公司章程的规定，并经公司独立董事和监事会发表意见，审议程序合法合规。

公司分别于2025年4月28日和2025年5月19日召开的第三届董事会第十三次会议和2024年年度股东大会审议通过《关于公司2024年度利润分配预案的议案》，按实施权益分派股权登记日登记的总股本178,516,800股为基数，每10股派发现金红利5.00元（含税），共计分配现金红利89,258,400.00元（含税）。此次利润分配方案已实施完毕。

公司于2026年4月27日召开的公司第四届董事会第六次会议审议通过《关于公司2025年度利润分配预案的议案》，拟以实施权益分派股权登记日登记的总股本为基数，向全体股东每10股派发现金股利5.00元（含税）。截至2025年12月31日，公司总股本178,516,800股，以此为基数计算，本次合计分配现金股利89,258,400.00元（含税），剩余未分配利润结转至下年度。在实施权益分派的股权登记日前公司总股本发生变动的，拟维持每股分配比例不变，相应调整分配总额。本年度利润分配预案尚须经2025年年度股东会审议通过后实施。

公司在制定现金股利分配政策时，兼顾股东的合理回报及公司的可持续发展，留存收益将用于公司生产经营，促进公司实现良好效益，更好地保护股东权益。

**(二) 现金分红政策的专项说明**

√适用 □不适用

是否符合公司章程的规定或股东会决议的要求	√是 □否
分红标准和比例是否明确和清晰	√是 □否
相关的决策程序和机制是否完备	√是 □否
独立董事是否履职尽责并发挥了应有的作用	√是 □否
中小股东是否有充分表达意见和诉求的机会，其合法权益是否得到了充分保护	√是 □否

**(三) 报告期内盈利且母公司可供股东分配利润为正，但未提出现金利润分配方案预案的，公司应当详细披露原因以及未分配利润的用途和使用计划**

□适用 √不适用

**(四) 本报告期利润分配及资本公积金转增股本预案**

√适用 □不适用

单位：元 币种：人民币

每 10 股送红股数（股）	
每 10 股派息数（元）（含税）	5.00
每 10 股转增数（股）	
现金分红金额（含税）	89,258,400.00
合并报表中归属于上市公司普通股股东的净利润	105,735,655.64
现金分红金额占合并报表中归属于上市公司普通股股东的净利润的比率（%）	84.42
以现金方式回购股份计入现金分红的金额	
合计分红金额（含税）	89,258,400.00
合计分红金额占合并报表中归属于上市公司普通股股东的净利润的比率（%）	84.42

**(五) 最近三个会计年度现金分红情况**

√适用 □不适用

单位：元 币种：人民币

最近三个会计年度累计现金分红金额（含税）(1)	267,775,200.00
最近三个会计年度累计回购并注销金额(2)	
最近三个会计年度现金分红和回购并注销累计金额 (3)=(1)+(2)	267,775,200.00
最近三个会计年度年均净利润金额(4)	101,673,555.54
最近三个会计年度现金分红比例（%）(5)=(3)/(4)	263.37
最近一个会计年度合并报表中归属于上市公司普通股股东的净利润	105,735,655.64
最近一个会计年度母公司报表年度末未分配利润	191,846,821.62

**九、公司股权激励计划、员工持股计划或其他员工激励措施的情况及其影响****(一) 相关激励事项已在临时公告披露且后续实施无进展或变化的**

□适用 √不适用

**(二) 临时公告未披露或有后续进展的激励情况**

股权激励情况

□适用 √不适用

其他说明：

适用 不适用

员工持股计划情况

适用 不适用

其他激励措施

适用 不适用

### (三) 董事、高级管理人员报告期内被授予的股权激励情况

适用 不适用

### (四) 报告期内对高级管理人员的考评机制，以及激励机制的建立、实施情况

适用 不适用

## 十、报告期内的内部控制制度建设及实施情况

适用 不适用

公司已严格按照中国证监会、上海证券交易所等相关监管法规要求建立了较为完善的公司内控管理体系，并能根据公司实际运行情况不断优化公司治理结构和内控体系，对相关管理制度进行修订和完善，每年持续开展内部控制评价，公司内控运行机制健全有效。详见同日刊登于上海证券交易所网站（www.sse.com.cn）的《京华激光 2025 年度内部控制评价报告》。

报告期内内部控制存在重大缺陷情况的说明

适用 不适用

## 十一、报告期内对子公司的管理控制情况

适用 不适用

报告期内，公司董事会坚持以风险防范为导向，以提升管理实效为目的，增强内控制度执行力和内控管理有效性，形成事前风险防控、事中监控预警、事后评价优化的管理闭环。结合公司的行业特点和业务拓展实际经营情况，进一步加强对子公司的管理，建立了有效的控制机制，对公司的组织、资源、资产、投资和公司的运作进行风险控制，提高了公司整体运作效率和抗风险能力。

对子公司的管理控制存在异常的风险提示

适用 不适用

## 十二、内部控制审计报告的相关情况说明

适用 不适用

公司于同日披露了《内部控制审计报告》，详见上海证券交易所网站（www.sse.com.cn）。

是否披露内部控制审计报告：是

内部控制审计报告意见类型：标准的无保留意见

报告期或上年度是否被出具内部控制非标准审计意见

是 否

### 十三、上市公司治理专项行动自查问题整改情况

根据中国证监会《关于开展上市公司治理专项行动的公告》和上海证监局《关于上市公司治理专项自查清单填报具体问题的通知》要求，公司深入开展了上市公司治理问题自查行动。公司将严格按照有关文件要求，继续认真做好公司治理专项行动工作，保障公司在规范运作的前提下健康持续高质量地发展。

### 十四、纳入环境信息依法披露企业名单的上市公司及其主要子公司的环境信息情况

适用 不适用

纳入环境信息依法披露企业名单中的企业数量（个）		1
序号	企业名称	环境信息依法披露报告的查询索引
1	绍兴京华激光材料科技有限公司	浙江省生态环境厅-企业环境信息依法披露系统 <a href="https://mlzj.sthjt.zj.gov.cn/eps/index/enterprise-search">https://mlzj.sthjt.zj.gov.cn/eps/index/enterprise-search</a>

其他说明

适用 不适用

### 十五、社会责任工作情况

#### (一) 是否单独披露社会责任报告、可持续发展报告或 ESG 报告

适用 不适用

#### (二) 社会责任工作具体情况

适用 不适用

具体说明

适用 不适用

### 十六、巩固拓展脱贫攻坚成果、乡村振兴等工作具体情况

适用 不适用

具体说明

适用 不适用

### 十七、其他

适用 不适用

## 第五节 重要事项

### 一、承诺事项履行情况

#### (一) 公司实际控制人、股东、关联方、收购人以及公司等承诺相关方在报告期内或持续到报告期内的承诺事项

√适用 □不适用

承诺背景	承诺类型	承诺方	承诺内容	承诺时间	是否有履行期限	承诺期限	是否及时严格履行	如未能及时履行应说明未完成履行的具体原因	如未能及时履行应说明下一步计划
与首次公开发行相关的承诺	股份限售	实际控制人孙建成	本人在锁定期满后的任职期间，每年转让的股份不超过本人直接或间接持有的股份公司股份总数的 25%，直接或间接持有股份公司股份余额不足 1,000 股时不受上述比例限制；离任后 6 个月内，不转让本人直接或间接持有的公司股份。	2017 年 10 月 25 日	是	任期内及离任后六个月有效	是	不适用	不适用
	股份限售	董事、监事、高级管理人员冯一平、谢高翔、邵波、冯一红、张建芬、蒋建根	本人在锁定期满后的任职期间，每年转让的股份不超过本人直接或间接持有的股份公司股份总数的 25%，直接或间接持有股份公司股份余额不足 1,000 股时不受上述比例限制；离任后 6 个月内，不转让本人直接或间接持有的公司股份。	2017 年 10 月 25 日	是	任期内及离任后六个月有效	是	不适用	不适用
	解决同业竞争	控股股东兴晟投资	本公司及本公司控制的其他企业目前未直接或间接从事与股份公司存在同业竞争的业务及活动；本公司愿意促使本公司控制的其他企业将来不直接或通过其他任何方式间接从事构成与股份公司业务有同业竞争的经营活动；本公司将不在中国境内外直接或间接从事或参与任何在商业上对股份公司构成竞争的业务及活动或拥有与股份公司存在竞争关系的任何经济实体、机构、经济组织的权益；或以其他任何形式取得该经济实体、机构、经济组织的控制权；	2017 年 10 月 25 日	是	长期	是	不适用	不适用

		或委派人员在该经济实体、机构、经济组织中担任董事、高级管理人员；未来如有在股份公司经营范围内相关业务的商业机会，本公司将介绍给股份公司；对股份公司已进行建设或拟投资兴建的项目，本公司将在投资方向与项目选择上避免与股份公司相同或相似；如未来本公司所控制的其他企业拟进行与股份公司相同或相似的经营业务，本公司将行使否决权，避免其与股份公司发生同业竞争，以维护股份公司的利益；本公司愿意承担因违反上述承诺而给股份公司造成的全部经济损失。							
解决同业竞争	实际控制人孙建成	本人及本人控制的其他企业目前未直接或间接从事与股份公司存在同业竞争的业务及活动；本人愿意促使本人控制的其他企业将来不直接或通过其他任何方式间接从事构成与股份公司业务有同业竞争的经营活动；本人将不在中国境内外直接或间接从事或参与任何在商业上对股份公司构成竞争的业务及活动或拥有与股份公司存在竞争关系的任何经济实体、机构、经济组织的权益；或以其他任何形式取得该经济实体、机构、经济组织的控制权；或委派人员在该经济实体、机构、经济组织中担任董事、高级管理人员；未来如有在股份公司经营范围内相关业务的商业机会，本人将介绍给股份公司；对股份公司已进行建设或拟投资兴建的项目，本人将在投资方向与项目选择上避免与股份公司相同或相似；如未来本人所控制的其他企业拟进行与股份公司相同或相似的经营业务，本人将行使否决权，避免其与股份公司发生同业竞争，以维护股份公司的利益；本人愿意承担因违反上述承诺而给股份公司造成的全部经济损失。	2017年10月25日	是	长期	是	不适用	不适用	
解决关联交易	控股股东兴晟投资	本公司承诺减少和规范与股份公司发生的关联交易。如本公司及本公司控制的其他企业今后与股份公司不可避免出现关联交易时，将依照市场规则，本着一般商业原则，通过签订书面协议，并严格按照《公司法》《公司章程》《浙江京华激光科技股份有限公司关联交易决策制度》等	2017年10月25日	是	长期	是	不适用	不适用	

		制度规定的程序和方式履行关联交易审批程序，公平合理交易。涉及到本公司及本公司控制的其他企业的关联交易，本公司将在相关董事会和股东会中回避表决，不利用本公司在股份公司中的控股地位，为本公司及本公司控制的其他企业在与股份公司关联交易中谋取不正当利益。							
解决关联交易	实际控制人孙建成	本人承诺减少和规范与股份公司发生的关联交易。如本人及本人控制的其他企业今后与股份公司不可避免地出现关联交易时，将依照市场规则，本着一般商业原则，通过签订书面协议，并严格按照《公司法》《公司章程》《浙江京华激光科技股份有限公司关联交易决策制度》等制度规定的程序和方式履行关联交易审批程序，公平合理交易。涉及到本人及本人控制的其他企业的关联交易，本人将在相关董事会和股东会中回避表决，不利用本人在股份公司中的控制地位，为本人及本人控制的其他企业在与股份公司关联交易中谋取不正当利益。	2017年10月25日	是	长期	是	不适用	不适用	
其他	实际控制人孙建成	如果公司及其下属子公司所在地有关社保主管部门及住房公积金主管部门要求公司及其下属子公司对其首次公开发行股票之前任何期间内应缴的员工社会保险费用(基本养老保险、基本医疗保险、失业保险、工伤保险、生育保险等五种基本保险)或住房公积金进行补缴，或者公司及其下属子公司被要求支付滞纳金或因此受到处罚的，本人将按主管部门核定的金额无偿代公司及其下属子公司补缴，并承担相关罚款、滞纳金等费用，公司及其下属子公司无需支付上述任何费用。	2017年10月25日	是	长期	是	不适用	不适用	

(二) 公司资产或项目存在盈利预测，且报告期仍处在盈利预测期间，公司就资产或项目是否达到原盈利预测及其原因作出说明

已达到  未达到  不适用

(三) 业绩承诺情况

适用  不适用

业绩承诺变更情况

适用  不适用

其他说明

适用  不适用

二、报告期内控股股东及其他关联方非经营性占用资金情况

适用  不适用

三、违规担保情况

适用  不适用

四、公司董事会对会计师事务所“非标准意见审计报告”的说明

适用  不适用

五、公司对会计政策、会计估计变更或重大会计差错更正原因和影响的分析说明

(一) 公司对会计政策、会计估计变更原因及影响的分析说明

适用  不适用

(二) 公司对重大会计差错更正原因及影响的分析说明

适用  不适用

(三) 与前任会计师事务所进行的沟通情况

适用  不适用

(四) 审批程序及其他说明

适用  不适用

六、聘任、解聘会计师事务所情况

单位：元 币种：人民币

	现聘任
境内会计师事务所名称	中汇会计师事务所（特殊普通合伙）
境内会计师事务所报酬	55.00
境内会计师事务所审计年限	11年
境内会计师事务所注册会计师姓名	杨建平、华柳熠
境内会计师事务所注册会计师审计服务的累计	杨建平3年、华柳熠1年

年限	
境外会计师事务所名称	不适用
境外会计师事务所报酬	不适用
境外会计师事务所审计年限	不适用

	名称	报酬
内部控制审计会计师事务所	中汇会计师事务所（特殊普通合伙）	15.00

聘任、解聘会计师事务所的情况说明

适用 不适用

公司 2024 年度股东大会审议通过了《关于续聘 2025 年度审计机构的议案》，续聘中汇会计师事务所（特殊普通合伙）为公司 2025 年度审计机构。

审计期间改聘会计师事务所的情况说明

适用 不适用

审计费用较上一年度下降 20%以上（含 20%）的情况说明

适用 不适用

## 七、面临退市风险的情况

### （一）导致退市风险警示的原因

适用 不适用

### （二）公司拟采取的应对措施

适用 不适用

### （三）面临终止上市的情况和原因

适用 不适用

## 八、破产重整相关事项

适用 不适用

## 九、重大诉讼、仲裁事项

本年度公司有重大诉讼、仲裁事项 本年度公司无重大诉讼、仲裁事项

## 十、上市公司及其董事、高级管理人员、控股股东、实际控制人涉嫌违法违规、受到处罚及整改情况

适用 不适用

## 十一、报告期内公司及其控股股东、实际控制人诚信状况的说明

适用 不适用

报告期内，公司及控股股东、实际控制人不存在未履行法院生效判决、所负数额较大的债务到期未清偿等情况。

## 十二、重大关联交易

### (一)与日常经营相关的关联交易

1、已在临时公告披露且后续实施无进展或变化的事项

适用 不适用

2、已在临时公告披露，但有后续实施的进展或变化的事项

适用 不适用

3、临时公告未披露的事项

适用 不适用

### (二)资产或股权收购、出售发生的关联交易

1、已在临时公告披露且后续实施无进展或变化的事项

适用 不适用

2、已在临时公告披露，但有后续实施的进展或变化的事项

适用 不适用

3、临时公告未披露的事项

适用 不适用

4、涉及业绩约定的，应当披露报告期内的业绩实现情况

适用 不适用

### (三)共同对外投资的重大关联交易

1、已在临时公告披露且后续实施无进展或变化的事项

适用 不适用

2、已在临时公告披露，但有后续实施的进展或变化的事项

适用 不适用

3、临时公告未披露的事项

适用 不适用

### (四)关联债权债务往来

1、已在临时公告披露且后续实施无进展或变化的事项

适用 不适用

2、已在临时公告披露，但有后续实施的进展或变化的事项

适用 不适用

3、临时公告未披露的事项

适用 不适用

(五) 公司与存在关联关系的财务公司、公司控股财务公司与关联方之间的金融业务

适用 不适用

(六)其他

适用 不适用

十三、重大合同及其履行情况

(一) 托管、承包、租赁事项

1、 托管情况

适用 不适用

2、 承包情况

适用 不适用

3、 租赁情况

适用 不适用

(二) 担保情况

适用 不适用

## (三) 委托他人进行现金资产管理的情况

## 1、委托理财情况

## (1). 委托理财总体情况

√适用 □不适用

单位：万元 币种：人民币

类型	风险特征	未到期余额	逾期未收回金额
信托理财产品	中风险及以下	43,000.00	

其他情况

□适用 √不适用

## (2). 单项委托理财情况

√适用 □不适用

单位：万元 币种：人民币

受托人	委托理财类型	风险特征	委托理财金额	委托理财起始日期	委托理财终止日期	资金投向	是否存在受限情形	实际收益或损失	未到期金额	逾期未收回金额
上海爱建信托有限责任公司	信托理财产品	中风险	1,500.00	2025年5月29日	2026年2月28日	固定收益类金融工具	否		1,500.00	
上海爱建信托有限责任公司	信托理财产品	中风险	4,000.00	2025年7月14日	2026年8月14日	优先劣后结构化产品	否		4,000.00	
上海爱建信托有限责任公司	信托理财产品	中风险	3,500.00	2025年7月22日	2026年8月22日	债权类、商品及衍生品	否		3,500.00	
上海爱建信托有限责任公司	信托理财产品	中风险	8,500.00	2025年7月28日	2026年8月28日	固定收益类金融工具	否		8,500.00	
上海爱建信托有限责任公司	信托理财产品	中风险	8,000.00	2025年8月18日	2026年8月18日	债权类、商品及衍生品	否		8,000.00	
上海爱建信托	信托理	中风险	2,000.00	2025年9月	2026年4月	优先劣后结构化	否		2,000.00	

有限责任公司	财产品			17日	6日	产品				
上海爱建信托 有限责任公司	信托理 财产品	中风险	2,000.00	2025年9月 29日	2026年3月 29日	债权类、商品及衍 生品	否		2,000.00	
上海爱建信托 有限责任公司	信托理 财产品	中低风险	1,500.00	2025年11 月3日	2026年1月 5日	债权类、商品及衍 生品	否		1,500.00	
上海爱建信托 有限责任公司	信托理 财产品	中低风险	1,500.00	2025年11 月6日	2026年1月 6日	固定收益类金融 工具	否		1,500.00	
上海爱建信托 有限责任公司	信托理 财产品	中低风险	4,500.00	2025年11 月24日	2026年1月 22日	固定收益类金融 工具	否		4,500.00	
上海爱建信托 有限责任公司	信托理 财产品	中低风险	4,000.00	2025年12 月2日	2026年1月 5日	固定收益类金融 工具	否		4,000.00	
上海爱建信托 有限责任公司	信托理 财产品	中低风险	2,000.00	2025年12 月11日	2026年1月 11日	固定收益类金融 工具	否		2,000.00	

其他情况

适用 不适用

### (3). 委托理财减值准备

适用 不适用

## 2、委托贷款情况

### (1). 委托贷款总体情况

适用 不适用

其他情况

适用 不适用

### (2). 单项委托贷款情况

适用 不适用

其他情况

适用 不适用

(3). 委托贷款减值准备

适用 不适用

3、其他情况

适用 不适用

(四) 其他重大合同

适用 不适用

十四、募集资金使用进展说明

适用 不适用

十五、其他对投资者作出价值判断和投资决策有重大影响的重大事项的说明

适用 不适用

## 第六节 股份变动及股东情况

一、股本变动情况

(一) 股份变动情况表

1、股份变动情况表

报告期内，公司股份总数及股本结构未发生变化。

2、股份变动情况说明

适用 不适用

3、股份变动对最近一年和最近一期每股收益、每股净资产等财务指标的影响（如有）

适用 不适用

4、公司认为必要或证券监管机构要求披露的其他内容

适用 不适用

(二) 限售股份变动情况

适用 不适用

二、证券发行与上市情况

(一) 截至报告期内证券发行情况

适用 不适用

截至报告期内证券发行情况的说明（存续期内利率不同的债券，请分别说明）：

适用 不适用

(二) 公司股份总数及股东结构变动及公司资产和负债结构的变动情况

适用 不适用

(三) 现存的内部职工股情况

适用 不适用

### 三、股东和实际控制人情况

#### (一) 股东总数

截至报告期末普通股股东总数(户)	17,759
年度报告披露日前上一月末的普通股股东总数(户)	17,797
截至报告期末表决权恢复的优先股股东总数(户)	0
年度报告披露日前上一月末表决权恢复的优先股股东总数(户)	0

#### (二) 截至报告期末前十名股东、前十名流通股股东(或无限售条件股东)持股情况表

单位：股

前十名股东持股情况（不含通过转融通出借股份）							
股东名称 (全称)	报告期内增 减	期末持股数 量	比例 (%)	持有有 限售条 件股份 数量	质押、标记 或冻结情况		股东性质
					股份状 态	数量	
浙江兴晟投资管理 有限公司	0	56,456,585	31.63	0	无	0	境内非国有 法人
孙建成	0	22,358,974	12.52	0	无	0	境内自然人
冯一平	-100,000	4,061,511	2.28	0	无	0	境内自然人
高盛国际—自有资 金	2,845,936	2,845,936	1.59	0	无	0	其他
戚奇凡	-1,089,046	2,712,438	1.52	0	无	0	境内自然人
蒋建根	-55,300	2,605,764	1.46	0	无	0	境内自然人
冯一红	0	2,423,942	1.36	0	无	0	境内自然人
华泰证券股份有限 公司客户信用交易 担保证券账户	1,563,796	1,976,629	1.11	0	无	0	其他
MORGAN STANLEY & CO. INTERNATIONAL PLC.	1,311,969	1,699,466	0.95	0	无	0	其他
国盛证券股份有限 公司客户信用交易 担保证券账户	1,593,100	1,593,100	0.89	0	无	0	其他
前十名无限售条件股东持股情况（不含通过转融通出借股份）							

股东名称	持有无限售条件流通股的数量	股份种类及数量	
		种类	数量
浙江兴晟投资管理有限公司	56,456,585	人民币普通股	56,456,585
孙建成	22,358,974	人民币普通股	22,358,974
冯一平	4,061,511	人民币普通股	4,061,511
高盛国际一自有资金	2,845,936	人民币普通股	2,845,936
戚奇凡	2,712,438	人民币普通股	2,712,438
蒋建根	2,605,764	人民币普通股	2,605,764
冯一红	2,423,942	人民币普通股	2,423,942
华泰证券股份有限公司客户信用交易担保证券账户	1,976,629	人民币普通股	1,976,629
MORGAN STANLEY & CO. INTERNATIONAL PLC.	1,699,466	人民币普通股	1,699,466
国盛证券股份有限公司客户信用交易担保证券账户	1,593,100	人民币普通股	1,593,100
前十名股东中回购专户情况说明	不适用		
上述股东委托表决权、受托表决权、放弃表决权的说明	不适用		
上述股东关联关系或一致行动的说明	上述股东中，兴晟投资为公司控股股东，其中股东孙建成持有兴晟投资 67.81%的股权，股东冯一平持有兴晟投资 10.30%的股权。		
表决权恢复的优先股股东及持股数量的说明	不适用		

持股 5%以上股东、前十名股东及前十名无限售流通股股东参与转融通业务出借股份情况

适用 不适用

前十名股东及前十名无限售流通股股东因转融通出借/归还原因导致较上期发生变化

适用 不适用

前十名有限售条件股东持股数量及限售条件

适用 不适用

**(三) 战略投资者或一般法人因配售新股成为前 10 名股东**

适用 不适用

**四、控股股东及实际控制人情况**

**(一) 控股股东情况**

**1、法人**

适用 不适用

名称	浙江兴晟投资管理有限公司
----	--------------

单位负责人或法定代表人	孙建成
成立日期	2015年12月23日
主要经营业务	资产管理（非金融类），股权投资，投资管理（非金融类），企业管理咨询管理，投资咨询（除金融、证券、期货、保险等前置许可项目）
报告期内控股和参股的其他境内外上市公司的股权情况	无
其他情况说明	无

## 2、自然人

适用 不适用

## 3、公司不存在控股股东情况的特别说明

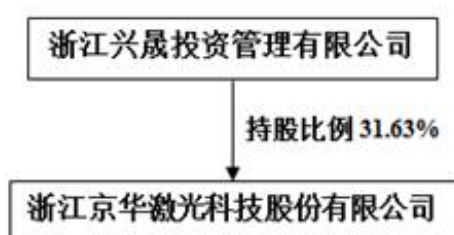
适用 不适用

## 4、报告期内控股股东变更情况的说明

适用 不适用

## 5、公司与控股股东之间的产权及控制关系的方框图

适用 不适用



## (二) 实际控制人情况

### 1、法人

适用 不适用

### 2、自然人

适用 不适用

姓名	孙建成
国籍	中国
是否取得其他国家或地区居留权	否
主要职业及职务	董事长兼总经理
过去10年曾控股的境内外上市公司情况	无

## 3、公司不存在实际控制人情况的特别说明

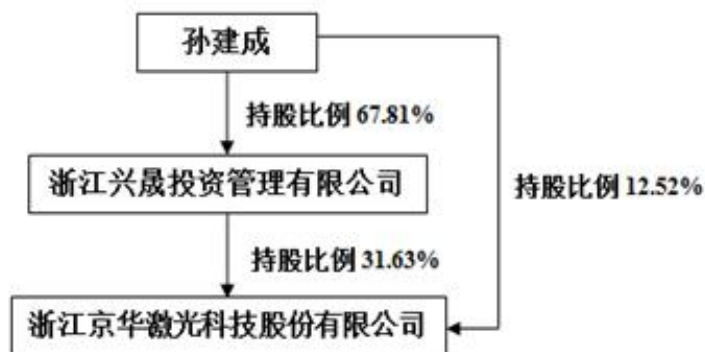
适用 不适用

## 4、报告期内公司控制权发生变更的情况说明

适用 不适用

## 5、公司与实际控制人之间的产权及控制关系的方框图

适用 不适用



## 6、实际控制人通过信托或其他资产管理方式控制公司

适用 不适用

## (三) 控股股东及实际控制人其他情况介绍

适用 不适用

## 五、公司控股股东或第一大股东及其一致行动人累计质押股份数量占其所持公司股份数量比例达到 80%以上

适用 不适用

## 六、其他持股在百分之十以上的法人股东

适用 不适用

## 七、股份限制减持情况说明

适用 不适用

## 八、股份回购在报告期的具体实施情况

适用 不适用

## 九、优先股相关情况

适用 不适用

## 第七节 债券相关情况

## 一、公司债券（含企业债券）和非金融企业债务融资工具

适用 不适用

## 二、可转换公司债券情况

适用 不适用

# 第八节 财务报告

## 一、审计报告

适用 不适用

### 一、审计意见

我们审计了浙江京华激光科技股份有限公司(以下简称京华激光)财务报表,包括2025年12月31日的合并及母公司资产负债表,2025年度的合并及母公司利润表、合并及母公司现金流量表、合并及母公司所有者权益变动表以及财务报表附注。

我们认为,后附的财务报表在所有重大方面按照企业会计准则的规定编制,公允反映了京华激光2025年12月31日的合并及母公司财务状况以及2025年度的合并及母公司经营成果和现金流量。

### 二、形成审计意见的基础

我们按照中国注册会计师审计准则的规定执行了审计工作。审计报告的“注册会计师对财务报表审计的责任”部分进一步阐述了我们在这些准则下的责任。按照《中国注册会计师独立性准则第1号——财务报表审计和审阅业务对独立性的要求》和中国注册会计师职业道德守则,我们独立于京华激光,并履行了职业道德方面的其他责任。我们在审计中遵循了对公众利益实体审计的独立性要求。我们相信,我们获取的审计证据是充分、适当的,为发表审计意见提供了基础。

### 三、关键审计事项

关键审计事项是我们根据职业判断,认为对本期财务报表审计最为重要的事项。这些事项的应对以对财务报表整体进行审计并形成审计意见为背景,我们不对这些事项单独发表意见。我们确定下列事项是需要在审计报告中沟通的关键审计事项。

#### (一)收入确认

##### 1. 关键审计事项

京华激光主要从事激光全息模压制品、铂金浮雕光学产品的制造、销售及技术开发。2025年度京华激光确认的营业收入为85,634.65万元,较2024年度下降约5.50%,详见财务报表附注注释五(三十五)营业收入。由于京华激光收入金额重大且为关键业绩指标之一,从而存在管理层为了达到特定目标或期望而操纵收入确认时点的固有风险,因此我们将京华激光收入确认识别为关键审计事项。

##### 2. 审计中的应对

我们对京华激光收入确认关键审计事项执行的主要审计程序包括:

(1)了解并测试与销售与收款相关的内部控制的设计和执行情况,以确认内部控制的有效性;

(2) 选取样本检查销售合同，识别与商品控制权转移相关的合同条款与条件，评价京华激光的收入确认时点是否符合企业会计准则的要求；

(3) 执行分析性复核程序，评价收入的变动趋势、毛利率、产品销售的结构与价格变动是否异常；

(4) 结合对应收账款、合同负债等的审计，选择主要客户函证本期销售额，检查期后回款情况；

(5) 执行细节测试，选取样本检查发票、送货单、合同或订单、对账单及其他支持性文件，评价相关收入确认是否符合京华激光收入确认的会计政策；检查期末是否存在突击确认收入的情况，并通过检查期后退货情况，判断本期收入确认是否准确；

(6) 选取样本执行截止测试，对临近资产负债表日前后记录的收入，核对出库单、结算单及其他支持性文件，评价收入是否被记录于恰当的会计期间。

## (二) 存货

### 1. 关键审计事项

京华激光的存货主要为基础材料原膜原纸以及激光全息模压制品，截至2025年底京华激光合并存货账面余额15,225.49万元，较2024年底14,996.66万元增加228.83万元，增加幅度1.53%，详见财务报表附注注释五(八)存货。

如财务报表附注三(十六)所述，存货采用成本与可变现净值孰低计量，管理层根据原材料的使用以及库存商品近效期情况，考虑有关基础材料的质量问题以及近效期存货销售可能性的预测，确定存货的跌价准备。

由于存货金额重大且确定存货跌价准备涉及重大管理层判断，我们将存货确定为关键审计事项。

### 2. 审计中的应对

我们针对京华激光存货实施的主要审计程序包括：

(1) 了解与存货相关的内部控制，评价其设计和执行是否有效，并测试相关内部控制的运行有效性；

(2) 对存货盘点进行监盘，检查存货的数量、状况及产品有效期等，并关注残次冷背的存货是否被识别；

(3) 结合存货监盘，检查期末存货中是否存在库龄较长、型号陈旧、产量下降、生产成本或售价波动、技术或市场需求变化等情形，评价管理层是否已合理估计可变现净值；

(4) 检查存货的跌价准备计算表，执行存货减值程序，检查分析可变现净值的合理性，评估存货跌价准备计提的准确性；

(5) 了解公司的业务模式和成本核算流程，评价公司采取的成本核算方法的合理性；

(6) 检查采购合同、与供应商的结算资料、将原材料价格与市场同类产品进行对比分析，并结合原材料价格的变动、销售结构的变化对营业成本的变动执行分析复核等程序；

(7) 对报告期内生产成本的归集和分配、存货发出计价等进行了重新计算等测试。

### (三) 商誉减值

#### 1. 关键审计事项

截至2025年底京华激光商誉96,998,434.81元,系2019年收购珠海市瑞明科技有限公司、珠海市瑞敏包装材料有限公司、珠海市欧科创盈文化创意有限公司及FRESTAMP INC形成的商誉。根据企业会计准则,管理层在每年年度终了对商誉进行减值测试,并依据减值测试的结果调整商誉的账面价值。因商誉减值测试的评估需依赖管理层的判断,减值评估涉及确定折现率、未来期间销售增长率、毛利率等评估参数,商誉减值测试的评估过程复杂,其所基于的假设,受到预期未来市场和经济环境的影响而有可能改变,因此我们将商誉减值识别为关键审计事项。

#### 2. 审计中的应对

我们针对商誉减值上述关键审计事项执行的主要审计程序包括:

(1) 了解和评价管理层与商誉减值相关的关键内部控制设计和运行的有效性;

(2) 根据相关约定,参考行业惯例,分析公司管理层对公司商誉所属资产组的认定和进行商誉减值测试时采用的关键假设和方法,检查相关的假设和方法的合理性;

(3) 与公司管理层讨论并利用评估专家工作,了解减值测试结果最为敏感的假设并进行分析,分析检查管理层采用的假设的恰当性及相关披露是否适当;

(4) 复核评价管理层预测时所使用的关键参数:将预测期收入增长率与历史的收入增长率及同行业收入增长率进行对比分析;将预测的毛利率与历史毛利率进行比较,且考虑了市场趋势;分析了管理层所采用的折现率;

(5) 测算未来现金流量净现值以及商誉减值金额的计算是否正确;

(6) 根据商誉减值测试结果,检查和评价商誉的列报和披露是否准确和恰当;

(7) 获取并复核管理层编制的商誉所属资产组可收回金额的计算表,比较商誉所属资产组的账面价值与其可收回金额的差异,确认是否存在商誉减值情况。

### 四、其他信息

京华激光管理层(以下简称管理层)对其他信息负责。其他信息包括2025年年度报告中涵盖的信息,但不包括财务报表和我们的审计报告。

我们对财务报表发表的审计意见不涵盖其他信息,我们也不对其他信息发表任何形式的鉴证结论。

结合我们对财务报表的审计,我们的责任是阅读其他信息,在此过程中,考虑其他信息是否与财务报表或我们在审计过程中了解到的情况存在重大不一致或者似乎存在重大错报。

基于我们已执行的工作,如果我们确定其他信息存在重大错报,我们应当报告该事实。在这方面,我们无任何事项需要报告。

### 五、管理层和治理层对财务报表的责任

管理层负责按照企业会计准则的规定编制财务报表,使其实现公允反映,并设计、执行和维护必要的内部控制,以使财务报表不存在由于舞弊或错误导致的重大错报。

在编制财务报表时，管理层负责评估京华激光的持续经营能力，披露与持续经营相关的事项（如适用），并运用持续经营假设，除非管理层计划清算京华激光、终止运营或别无其他现实的选择。

京华激光治理层（以下简称治理层）负责监督京华激光的财务报告过程。

#### 六、注册会计师对财务报表审计的责任

我们的目标是对财务报表整体是否不存在由于舞弊或错误导致的重大错报获取合理保证，并出具包含审计意见的审计报告。合理保证是高水平的保证，但并不能保证按照审计准则执行的审计在某一重大错报存在时总能发现。错报可能由于舞弊或错误导致，如果合理预期错报单独或汇总起来可能影响财务报表使用者依据财务报表作出的经济决策，则通常认为错报是重大的。

在按照审计准则执行审计工作的过程中，我们运用职业判断，并保持职业怀疑。同时，我们也执行以下工作：

（一）识别和评估由于舞弊或错误导致的财务报表重大错报风险，设计和实施审计程序以应对这些风险，并获取充分、适当的审计证据，作为发表审计意见的基础。由于舞弊可能涉及串通、伪造、故意遗漏、虚假陈述或凌驾于内部控制之上，未能发现由于舞弊导致的重大错报的风险高于未能发现由于错误导致的重大错报的风险。

（二）了解与审计相关的内部控制，以设计恰当的审计程序。

（三）评价管理层选用会计政策的恰当性和作出会计估计及相关披露的合理性。

（四）对管理层使用持续经营假设的恰当性得出结论。同时，根据获取的审计证据，就可能导致对京华激光持续经营能力产生重大疑虑的事项或情况是否存在重大不确定性得出结论。如果我们得出结论认为存在重大不确定性，审计准则要求我们在审计报告中提请报表使用者注意财务报表中的相关披露；如果披露不充分，我们应当发表非无保留意见。我们的结论基于截至审计报告日可获得的信息。然而，未来的事项或情况可能导致京华激光不能持续经营。

（五）评价财务报表的总体列报、结构和内容，并评价财务报表是否公允反映相关交易和事项。

（六）就京华激光中实体或业务活动的财务信息获取充分、适当的审计证据，以对财务报表发表审计意见。我们负责指导、监督和执行集团审计，并对审计意见承担全部责任。

我们与治理层就计划的审计范围、时间安排和重大审计发现等事项进行沟通，包括沟通我们在审计中识别出的值得关注的内部控制缺陷。

我们还就已遵守与独立性相关的职业道德要求向治理层提供声明，并与治理层沟通可能被合理认为影响我们独立性的所有关系和其他事项，以及相关的防范措施（如适用）。

从与治理层沟通过的事项中，我们确定哪些事项对本期财务报表审计最为重要，因而构成关键审计事项。我们在审计报告中描述这些事项，除非法律法规禁止公开披露这些事项，或在极少数情形下，如果合理预期在审计报告中沟通某事项造成的负面后果超过在公众利益方面产生的益处，我们确定不应在审计报告中沟通该事项。

## 二、财务报表

## 合并资产负债表

2025年12月31日

编制单位：浙江京华激光科技股份有限公司

单位：元 币种：人民币

项目	附注	2025年12月31日	2024年12月31日
<b>流动资产：</b>			
货币资金		298,825,266.16	180,694,056.75
结算备付金			
拆出资金			
交易性金融资产		577,063,285.80	554,680,823.74
衍生金融资产			
应收票据		1,627.74	
应收账款		180,858,061.15	214,571,049.27
应收款项融资		34,599,537.83	65,074,194.78
预付款项		3,789,325.01	2,679,330.41
应收保费			
应收分保账款			
应收分保合同准备金			
其他应收款		3,919,117.59	3,572,839.42
其中：应收利息			
应收股利			
买入返售金融资产			
存货		152,254,899.64	146,434,858.33
其中：数据资源			
合同资产			
持有待售资产			
一年内到期的非流动资产			
其他流动资产		3,241,001.10	1,005,854.20
流动资产合计		1,254,552,122.02	1,168,713,006.90
<b>非流动资产：</b>			
发放贷款和垫款			
债权投资			
其他债权投资			
长期应收款			
长期股权投资			
其他权益工具投资			
其他非流动金融资产			
投资性房地产		17,833,189.05	
固定资产		331,385,422.24	366,716,724.84
在建工程		3,490,897.94	1,396,226.42
生产性生物资产			
油气资产			
使用权资产		2,263,628.87	379,841.97
无形资产		44,623,761.33	48,791,380.46
其中：数据资源			
开发支出			

其中：数据资源			
商誉		96,998,434.81	96,998,434.81
长期待摊费用			
递延所得税资产		4,856,294.02	4,002,844.97
其他非流动资产		8,221,795.00	4,658,166.00
非流动资产合计		509,673,423.26	522,943,619.47
资产总计		1,764,225,545.28	1,691,656,626.37
<b>流动负债：</b>			
短期借款		472,902,916.67	345,500,000.00
向中央银行借款			
拆入资金			
交易性金融负债			
衍生金融负债			
应付票据		75,444,600.00	119,114,350.04
应付账款		123,286,252.10	149,085,435.54
预收款项		302,607.10	102,273.11
合同负债		278,648.47	873,913.02
卖出回购金融资产款			
吸收存款及同业存放			
代理买卖证券款			
代理承销证券款			
应付职工薪酬		18,962,805.66	21,747,949.40
应交税费		8,853,621.15	10,025,812.24
其他应付款		7,643,800.15	7,700,513.77
其中：应付利息			
应付股利			
应付手续费及佣金			
应付分保账款			
持有待售负债			
一年内到期的非流动负债		1,599,158.02	224,191.43
其他流动负债		60,649.56	105,424.04
流动负债合计		709,335,058.88	654,479,862.59
<b>非流动负债：</b>			
保险合同准备金			
长期借款			
应付债券			
其中：优先股			
永续债			
租赁负债		918,736.65	70,831.59
长期应付款			
长期应付职工薪酬			
预计负债			
递延收益		3,189,263.90	2,197,232.69
递延所得税负债		7,718,736.78	7,827,486.64
其他非流动负债			
非流动负债合计		11,826,737.33	10,095,550.92
负债合计		721,161,796.21	664,575,413.51
<b>所有者权益（或股东权益）：</b>			

实收资本（或股本）		178,516,800.00	178,516,800.00
其他权益工具			
其中：优先股			
永续债			
资本公积		373,034,101.55	373,034,101.55
减：库存股			
其他综合收益		234,740.36	282,775.09
专项储备			
盈余公积		78,908,876.43	71,253,204.55
一般风险准备			
未分配利润		412,246,427.98	403,424,844.22
归属于母公司所有者权益（或股东权益）合计		1,042,940,946.32	1,026,511,725.41
少数股东权益		122,802.75	569,487.45
所有者权益（或股东权益）合计		1,043,063,749.07	1,027,081,212.86
负债和所有者权益（或股东权益）总计		1,764,225,545.28	1,691,656,626.37

公司负责人：孙建成

主管会计工作负责人：冯一平

会计机构负责人：王晓莹

### 母公司资产负债表

2025年12月31日

编制单位：浙江京华激光科技股份有限公司

单位：元 币种：人民币

项目	附注	2025年12月31日	2024年12月31日
<b>流动资产：</b>			
货币资金		215,526,011.22	57,839,646.99
交易性金融资产		505,865,098.09	350,784,273.97
衍生金融资产			
应收票据			
应收账款		126,979,765.68	323,070,540.90
应收款项融资		17,502,598.65	33,917,354.91
预付款项		2,463,886.59	1,539,772.10
其他应收款		2,707,551.82	2,183,360.76
其中：应收利息			
应收股利			
存货		112,079,893.55	122,229,742.04
其中：数据资源			
合同资产			
持有待售资产			
一年内到期的非流动资产			
其他流动资产		578,906.96	668,516.81
流动资产合计		983,703,712.56	892,233,208.48
<b>非流动资产：</b>			
债权投资			
其他债权投资			
长期应收款			

长期股权投资		193,662,971.13	193,662,971.13
其他权益工具投资			
其他非流动金融资产			
投资性房地产			
固定资产		154,381,883.77	174,755,378.85
在建工程		853,729.80	
生产性生物资产			
油气资产			
使用权资产		642,477.67	
无形资产		32,504,321.87	33,336,771.47
其中：数据资源			
开发支出			
其中：数据资源			
商誉			
长期待摊费用			
递延所得税资产			
其他非流动资产		7,392,245.00	4,775,045.00
非流动资产合计		389,437,629.24	406,530,166.45
资产总计		1,373,141,341.80	1,298,763,374.93
<b>流动负债：</b>			
短期借款			
交易性金融负债			
衍生金融负债			
应付票据		431,000,000.00	347,260,000.00
应付账款		80,664,545.20	84,535,404.95
预收款项		90,008.74	102,273.11
合同负债		27,692.34	20,318.22
应付职工薪酬		12,210,875.77	9,279,299.23
应交税费		5,995,120.36	4,026,032.51
其他应付款		4,731,797.46	4,544,878.88
其中：应付利息			
应付股利			
持有待售负债			
一年内到期的非流动负债		277,123.47	
其他流动负债		31,038.33	23,877.05
流动负债合计		535,028,201.67	449,792,083.95
<b>非流动负债：</b>			
长期借款			
应付债券			
其中：优先股			
永续债			
租赁负债		286,478.22	
长期应付款			
长期应付职工薪酬			
预计负债			
递延收益		1,784,928.85	2,197,232.69
递延所得税负债		7,562,818.24	5,593,462.22
其他非流动负债			

非流动负债合计		9,634,225.31	7,790,694.91
负债合计		544,662,426.98	457,582,778.86
<b>所有者权益（或股东权益）：</b>			
实收资本（或股本）		178,516,800.00	178,516,800.00
其他权益工具			
其中：优先股			
永续债			
资本公积		379,206,416.77	379,206,416.77
减：库存股			
其他综合收益			
专项储备			
盈余公积		78,908,876.43	71,253,204.55
未分配利润		191,846,821.62	212,204,174.75
所有者权益（或股东权益）合计		828,478,914.82	841,180,596.07
负债和所有者权益（或股东权益）总计		1,373,141,341.80	1,298,763,374.93

公司负责人：孙建成

主管会计工作负责人：冯一平

会计机构负责人：王晓莹

## 合并利润表

2025年1—12月

单位：元 币种：人民币

项目	附注	2025年度	2024年度
一、营业总收入		856,346,522.84	906,229,447.15
其中：营业收入		856,346,522.84	906,229,447.15
利息收入			
已赚保费			
手续费及佣金收入			
二、营业总成本		767,709,793.47	813,431,047.41
其中：营业成本		612,245,389.57	651,667,171.37
利息支出			
手续费及佣金支出			
退保金			
赔付支出净额			
提取保险责任准备金净额			
保单红利支出			
分保费用			
税金及附加		7,797,280.15	6,069,207.54
销售费用		26,002,063.22	27,675,212.23
管理费用		42,438,624.53	42,576,813.99
研发费用		78,393,540.88	87,657,206.91
财务费用		832,895.12	-2,214,564.63
其中：利息费用		2,574,935.40	2,365,560.09
利息收入		2,150,000.97	4,773,400.35
加：其他收益		7,123,271.90	14,367,223.93
投资收益（损失以“-”号填列）		13,383,033.35	9,369,182.22
其中：对联营企业和合营企业的投资收益			

以摊余成本计量的金融资产终止确认收益			
汇兑收益（损失以“-”号填列）			
净敞口套期收益（损失以“-”号填列）			
公允价值变动收益（损失以“-”号填列）	6,333,285.80		3,414,578.85
信用减值损失（损失以“-”号填列）	1,860,321.71		690,213.80
资产减值损失（损失以“-”号填列）			-7,476,170.90
资产处置收益（损失以“-”号填列）	-535,043.39		96,750.70
三、营业利润（亏损以“-”号填列）	116,801,598.74		113,260,178.34
加：营业外收入	133,485.27		125,499.77
减：营业外支出	674,468.13		983,471.48
四、利润总额（亏损总额以“-”号填列）	116,260,615.88		112,402,206.63
减：所得税费用	10,936,861.16		7,571,704.97
五、净利润（净亏损以“-”号填列）	105,323,754.72		104,830,501.66
（一）按经营持续性分类			
1.持续经营净利润（净亏损以“-”号填列）	105,323,754.72		104,830,501.66
2.终止经营净利润（净亏损以“-”号填列）			
（二）按所有权归属分类			
1.归属于母公司股东的净利润（净亏损以“-”号填列）	105,735,655.64		105,927,438.54
2.少数股东损益（净亏损以“-”号填列）	-411,900.92		-1,096,936.88
六、其他综合收益的税后净额	-82,818.51		62,662.09
（一）归属母公司所有者的其他综合收益的税后净额	-48,034.73		44,787.17
1.不能重分类进损益的其他综合收益			
（1）重新计量设定受益计划变动额			
（2）权益法下不能转损益的其他综合收益			
（3）其他权益工具投资公允价值变动			
（4）企业自身信用风险公允价值变动			
2.将重分类进损益的其他综合收益	-48,034.73		44,787.17
（1）权益法下可转损益的其他综合收益			
（2）其他债权投资公允价值变动			
（3）金融资产重分类计入其他综合收益的金额			
（4）其他债权投资信用减值准备			
（5）现金流量套期储备			
（6）外币财务报表折算差额	-48,034.73		44,787.17
（7）其他			
（二）归属于少数股东的其他综合收益的税后净额	-34,783.78		17,874.92
七、综合收益总额	105,240,936.21		104,893,163.75
（一）归属于母公司所有者的综合收益总额	105,687,620.91		105,972,225.71
（二）归属于少数股东的综合收益总额	-446,684.70		-1,079,061.96
八、每股收益：			
（一）基本每股收益(元/股)		0.59	0.59
（二）稀释每股收益(元/股)		0.59	0.59

本期发生同一控制下企业合并的，被合并方在合并前实现的净利润为：0.00元，上期被合并方实现的净利润为：0.00元。

公司负责人：孙建成

主管会计工作负责人：冯一平

会计机构负责人：王晓莹

## 母公司利润表

2025年1—12月

单位：元 币种：人民币

项目	附注	2025年度	2024年度
一、营业收入		581,677,065.46	558,802,606.62
减：营业成本		439,148,968.73	435,646,515.97
税金及附加		4,429,006.46	4,234,095.97
销售费用		13,288,106.23	12,558,567.85
管理费用		21,461,218.84	17,010,368.69
研发费用		44,900,023.15	45,068,462.19
财务费用		963,213.16	-193,940.75
其中：利息费用		959,061.70	554,705.42
利息收入		405,272.95	662,894.20
加：其他收益		4,852,182.79	9,121,674.88
投资收益（损失以“-”号填列）		6,970,216.11	-282,938.80
其中：对联营企业和合营企业的投资收益			
以摊余成本计量的金融资产终止确认收益			
净敞口套期收益（损失以“-”号填列）			
公允价值变动收益（损失以“-”号填列）		5,865,098.09	784,273.97
信用减值损失（损失以“-”号填列）		10,473,320.93	7,601,215.99
资产减值损失（损失以“-”号填列）			-8,947,108.44
资产处置收益（损失以“-”号填列）		498,415.69	1,755,239.82
二、营业利润（亏损以“-”号填列）		86,145,762.50	54,510,894.12
加：营业外收入		0.11	3,942.18
减：营业外支出		315,542.13	304,065.57
三、利润总额（亏损总额以“-”号填列）		85,830,220.48	54,210,770.73
减：所得税费用		9,273,501.73	3,385,581.83
四、净利润（净亏损以“-”号填列）		76,556,718.75	50,825,188.90
（一）持续经营净利润（净亏损以“-”号填列）		76,556,718.75	50,825,188.90
（二）终止经营净利润（净亏损以“-”号填列）			
五、其他综合收益的税后净额			
（一）不能重分类进损益的其他综合收益			
1. 重新计量设定受益计划变动额			
2. 权益法下不能转损益的其他综合收益			
3. 其他权益工具投资公允价值变动			
4. 企业自身信用风险公允价值变动			
（二）将重分类进损益的其他综合收益			
1. 权益法下可转损益的其他综合收益			
2. 其他债权投资公允价值变动			
3. 金融资产重分类计入其他综合收益的金额			
4. 其他债权投资信用减值准备			
5. 现金流量套期储备			
6. 外币财务报表折算差额			
7. 其他			

六、综合收益总额		76,556,718.75	50,825,188.90
七、每股收益：			
（一）基本每股收益(元/股)			
（二）稀释每股收益(元/股)			

公司负责人：孙建成

主管会计工作负责人：冯一平

会计机构负责人：王晓莹

## 合并现金流量表

2025年1—12月

单位：元 币种：人民币

项目	附注	2025年度	2024年度
<b>一、经营活动产生的现金流量：</b>			
销售商品、提供劳务收到的现金		695,440,615.25	689,878,322.09
客户存款和同业存放款项净增加额			
向中央银行借款净增加额			
向其他金融机构拆入资金净增加额			
收到原保险合同保费取得的现金			
收到再保业务现金净额			
保户储金及投资款净增加额			
收取利息、手续费及佣金的现金			
拆入资金净增加额			
回购业务资金净增加额			
代理买卖证券收到的现金净额			
收到的税费返还		137,596.89	186,018.16
收到其他与经营活动有关的现金		7,213,393.21	14,323,257.96
经营活动现金流入小计		702,791,605.35	704,387,598.21
购买商品、接受劳务支付的现金		374,662,432.25	353,449,346.00
客户贷款及垫款净增加额			
存放中央银行和同业款项净增加额			
支付原保险合同赔付款项的现金			
拆出资金净增加额			
支付利息、手续费及佣金的现金			
支付保单红利的现金			
支付给职工及为职工支付的现金		115,106,611.57	105,326,581.36
支付的各项税费		51,178,798.33	47,113,289.41
支付其他与经营活动有关的现金		39,874,755.06	38,537,952.81
经营活动现金流出小计		580,822,597.21	544,427,169.58
经营活动产生的现金流量净额		121,969,008.14	159,960,428.63
<b>二、投资活动产生的现金流量：</b>			
收回投资收到的现金		1,545,326,244.89	897,102,390.39
取得投资收益收到的现金		16,797,612.20	13,074,226.55
处置固定资产、无形资产和其他长期资产收回的现金净额		988,213.99	884,657.00
处置子公司及其他营业单位收到的现金净额			7,821,652.11
收到其他与投资活动有关的现金			
投资活动现金流入小计		1,563,112,071.08	918,882,926.05

购建固定资产、无形资产和其他长期资产支付的现金		20,962,799.60	35,602,715.26
投资支付的现金		1,564,790,000.00	1,084,927,590.00
质押贷款净增加额			
取得子公司及其他营业单位支付的现金净额			
支付其他与投资活动有关的现金			
投资活动现金流出小计		1,585,752,799.60	1,120,530,305.26
投资活动产生的现金流量净额		-22,640,728.52	-201,647,379.21
<b>三、筹资活动产生的现金流量：</b>			
吸收投资收到的现金			
其中：子公司吸收少数股东投资收到的现金			
取得借款收到的现金		597,523,271.09	417,763,772.21
收到其他与筹资活动有关的现金		95,600,694.44	109,063,649.85
筹资活动现金流入小计		693,123,965.53	526,827,422.06
偿还债务支付的现金		472,500,000.00	407,000,000.00
分配股利、利润或偿付利息支付的现金		89,327,538.90	89,363,343.76
其中：子公司支付给少数股东的股利、利润			
支付其他与筹资活动有关的现金		122,978,447.68	78,592,204.67
筹资活动现金流出小计		684,805,986.58	574,955,548.43
筹资活动产生的现金流量净额		8,317,978.95	-48,128,126.37
<b>四、汇率变动对现金及现金等价物的影响</b>		-220,585.28	173,129.86
<b>五、现金及现金等价物净增加额</b>		107,425,673.29	-89,641,947.09
加：期初现金及现金等价物余额		64,720,672.87	154,362,619.96
<b>六、期末现金及现金等价物余额</b>		172,146,346.16	64,720,672.87

公司负责人：孙建成

主管会计工作负责人：冯一平

会计机构负责人：王晓莹

## 母公司现金流量表

2025年1—12月

单位：元 币种：人民币

项目	附注	2025年度	2024年度
<b>一、经营活动产生的现金流量：</b>			
销售商品、提供劳务收到的现金		542,948,591.31	516,110,179.91
收到的税费返还			
收到其他与经营活动有关的现金		227,137,675.99	67,505,046.20
经营活动现金流入小计		770,086,267.30	583,615,226.11
购买商品、接受劳务支付的现金		248,206,253.13	197,333,566.90
支付给职工及为职工支付的现金		56,000,074.38	51,434,662.50
支付的各项税费		26,805,466.49	29,895,527.72
支付其他与经营活动有关的现金		97,255,953.34	48,148,854.42
经营活动现金流出小计		428,267,747.34	326,812,611.54
经营活动产生的现金流量净额		341,818,519.96	256,802,614.57
<b>二、投资活动产生的现金流量：</b>			

收回投资收到的现金		1,151,000,000.00	7,821,652.11
取得投资收益收到的现金		7,754,490.08	180,025,027.06
处置固定资产、无形资产和其他长期资产收回的现金净额		20,312,459.22	884,657.00
处置子公司及其他营业单位收到的现金净额			
收到其他与投资活动有关的现金			
投资活动现金流入小计		1,179,066,949.30	188,731,336.17
购建固定资产、无形资产和其他长期资产支付的现金		12,720,121.66	8,135,461.48
投资支付的现金		1,301,000,000.00	351,000,000.00
取得子公司及其他营业单位支付的现金净额			
支付其他与投资活动有关的现金			
投资活动现金流出小计		1,313,720,121.66	359,135,461.48
投资活动产生的现金流量净额		-134,653,172.36	-170,404,125.31
<b>三、筹资活动产生的现金流量：</b>			
吸收投资收到的现金			
取得借款收到的现金			20,000,000.00
收到其他与筹资活动有关的现金			
筹资活动现金流入小计			20,000,000.00
偿还债务支付的现金			20,000,000.00
分配股利、利润或偿付利息支付的现金		89,258,400.00	89,304,800.00
支付其他与筹资活动有关的现金		1,279,885.86	153,608.65
筹资活动现金流出小计		90,538,285.86	109,458,408.65
筹资活动产生的现金流量净额		-90,538,285.86	-89,458,408.65
<b>四、汇率变动对现金及现金等价物的影响</b>		-243,828.09	192,996.85
<b>五、现金及现金等价物净增加额</b>		116,383,233.65	-2,866,922.54
加：期初现金及现金等价物余额		10,936,777.57	13,803,700.11
<b>六、期末现金及现金等价物余额</b>		127,320,011.22	10,936,777.57

公司负责人：孙建成

主管会计工作负责人：冯一平

会计机构负责人：王晓莹

合并所有者权益变动表  
2025年1—12月

单位：元 币种：人民币

项目	2025年度													少数股东权益	所有者权益合计
	归属于母公司所有者权益											小计			
	实收资本(或股本)	其他权益工具			资本公积	减：库存股	其他综合收益	专项储备	盈余公积	一般风险准备	未分配利润		其他		
	优先股	永续债	其他												
一、上年年末余额	178,516,800.00				373,034,101.55		282,775.09		71,253,204.55		403,424,844.22		1,026,511,725.41	569,487.45	1,027,081,212.86
加：会计政策变更															
前期差错更正															
其他															
二、本年期初余额	178,516,800.00				373,034,101.55		282,775.09		71,253,204.55		403,424,844.22		1,026,511,725.41	569,487.45	1,027,081,212.86
三、本期增减变动金额（减少以“-”号填列）							-48,034.73		7,655,671.88		8,821,583.76		16,429,220.91	-446,684.70	15,982,536.21
（一）综合收益总额							-48,034.73				105,735,655.64		105,687,620.91	-446,684.70	105,240,936.21
（二）所有者投入和减少资本															
1. 所有者投入的普通股															
2. 其他权益工具持有者投入资本															
3. 股份支付计入所有者权益的金额															
4. 其他															
（三）利润分配									7,655,671.88		-96,914,071.88		-89,258,400.00		-89,258,400.00
1. 提取盈余公积									7,655,671.88		-7,655,671.88				
2. 提取一般风险准备															
3. 对所有者（或股东）的分配											-89,258,400.00		-89,258,400.00		-89,258,400.00
4. 其他															
（四）所有者权益内部结转															
1. 资本公积转增资本（或股本）															
2. 盈余公积转增资本（或股本）															
3. 盈余公积弥补亏损															

4. 设定受益计划变动额结转留存收益															
5. 其他综合收益结转留存收益															
6. 其他															
(五) 专项储备															
1. 本期提取															
2. 本期使用															
(六) 其他															
四、本期期末余额	178,516,800.00				373,034,101.55		234,740.36		78,908,876.43		412,246,427.98		1,042,940,946.32	122,802.75	1,043,063,749.07

项目	2024 年度														少数股东权益	所有者权益合计
	归属于母公司所有者权益															
	实收资本 (或股本)	其他权益工具			资本公积	减：库存股	其他综合收益	专项储备	盈余公积	一般风险准备	未分配利润	其他	小计			
优先股		永续债	其他													
一、上年年末余额	178,516,800.00				373,034,101.55		237,987.92		66,170,685.66		391,838,324.57		1,009,797,899.70	1,648,549.41	1,011,446,449.11	
加：会计政策变更																
前期差错更正																
其他																
二、本年期初余额	178,516,800.00				373,034,101.55		237,987.92		66,170,685.66		391,838,324.57		1,009,797,899.70	1,648,549.41	1,011,446,449.11	
三、本期增减变动金额 (减少以“-”号填列)							44,787.17		5,082,518.89		11,586,519.65		16,713,825.71	-1,079,061.96	15,634,763.75	
(一) 综合收益总额							44,787.17				105,927,438.54		105,972,225.71	-1,079,061.96	104,893,163.75	
(二) 所有者投入和减少资本																
1. 所有者投入的普通股																
2. 其他权益工具持有者投入资本																
3. 股份支付计入所有者权益的金额																
4. 其他																
(三) 利润分配									5,082,518.89		-94,340,918.89		-89,258,400.00		-89,258,400.00	
1. 提取盈余公积									5,082,518.89		-5,082,518.89					
2. 提取一般风险准备																
3. 对所有者 (或股东) 的分配											-89,258,400.00		-89,258,400.00		-89,258,400.00	

4. 其他															
(四) 所有者权益内部结转															
1. 资本公积转增资本(或股本)															
2. 盈余公积转增资本(或股本)															
3. 盈余公积弥补亏损															
4. 设定受益计划变动额结转留存收益															
5. 其他综合收益结转留存收益															
6. 其他															
(五) 专项储备															
1. 本期提取															
2. 本期使用															
(六) 其他															
四、本期期末余额	178,516,800.00				373,034,101.55		282,775.09		71,253,204.55		403,424,844.22		1,026,511,725.41	569,487.45	1,027,081,212.86

公司负责人：孙建成

主管会计工作负责人：冯一平

会计机构负责人：王晓莹

## 母公司所有者权益变动表

2025年1—12月

单位：元 币种：人民币

项目	2025年度										
	实收资本(或股本)	其他权益工具			资本公积	减：库存股	其他综合收益	专项储备	盈余公积	未分配利润	所有者权益合计
		优先股	永续债	其他							
一、上年年末余额	178,516,800.00				379,206,416.77				71,253,204.55	212,204,174.75	841,180,596.07
加：会计政策变更											
前期差错更正											
其他											
二、本年期初余额	178,516,800.00				379,206,416.77				71,253,204.55	212,204,174.75	841,180,596.07
三、本期增减变动金额(减少以“-”号填列)									7,655,671.88	-20,357,353.13	-12,701,681.25
(一) 综合收益总额										76,556,718.75	76,556,718.75
(二) 所有者投入和减少资本											
1. 所有者投入的普通股											

2. 其他权益工具持有者投入资本										
3. 股份支付计入所有者权益的金额										
4. 其他										
(三) 利润分配								7,655,671.88	-96,914,071.88	-89,258,400.00
1. 提取盈余公积								7,655,671.88	-7,655,671.88	
2. 对所有者(或股东)的分配									-89,258,400.00	-89,258,400.00
3. 其他										
(四) 所有者权益内部结转										
1. 资本公积转增资本(或股本)										
2. 盈余公积转增资本(或股本)										
3. 盈余公积弥补亏损										
4. 设定受益计划变动额结转留存收益										
5. 其他综合收益结转留存收益										
6. 其他										
(五) 专项储备										
1. 本期提取										
2. 本期使用										
(六) 其他										
四、本期末余额	178,516,800.00				379,206,416.77			78,908,876.43	191,846,821.62	828,478,914.82

项目	2024 年度										
	实收资本(或股本)	其他权益工具			资本公积	减:库存股	其他综合收益	专项储备	盈余公积	未分配利润	所有者权益合计
		优先股	永续债	其他							
一、上年年末余额	178,516,800.00				379,206,416.77				66,170,685.66	255,719,904.74	879,613,807.17
加: 会计政策变更											
前期差错更正											
其他											
二、本年期初余额	178,516,800.00				379,206,416.77				66,170,685.66	255,719,904.74	879,613,807.17
三、本期增减变动金额(减少以“-”号填列)									5,082,518.89	-43,515,729.99	-38,433,211.10
(一) 综合收益总额										50,825,188.90	50,825,188.90
(二) 所有者投入和减少资本											
1. 所有者投入的普通股											

2. 其他权益工具持有者投入资本										
3. 股份支付计入所有者权益的金额										
4. 其他										
(三) 利润分配								5,082,518.89	-94,340,918.89	-89,258,400.00
1. 提取盈余公积								5,082,518.89	-5,082,518.89	
2. 对所有者（或股东）的分配									-89,258,400.00	-89,258,400.00
3. 其他										
(四) 所有者权益内部结转										
1. 资本公积转增资本（或股本）										
2. 盈余公积转增资本（或股本）										
3. 盈余公积弥补亏损										
4. 设定受益计划变动额结转留存收益										
5. 其他综合收益结转留存收益										
6. 其他										
(五) 专项储备										
1. 本期提取										
2. 本期使用										
(六) 其他										
四、本期期末余额	178,516,800.00				379,206,416.77			71,253,204.55	212,204,174.75	841,180,596.07

公司负责人：孙建成

主管会计工作负责人：冯一平

会计机构负责人：王晓莹

### 三、公司基本情况

#### 1、公司概况

√适用 □不适用

浙江京华激光科技股份有限公司(以下简称公司或本公司)系绍兴京华激光制品有限公司整体变更方式设立的股份有限公司。本公司于2016年3月28日在绍兴市市场监督管理局登记注册,取得社会统一信用代码为913306006096100281的《营业执照》。公司注册地:浙江省绍兴市城东经济技术开发区。法定代表人:孙建成。

根据公司2016年第三次临时股东大会审议通过的《关于公开发行股票并在上海证券交易所主板上市的议案》,并经中国证券监督管理委员会《关于核准浙江京华激光科技股份有限公司首次公开发行股票的批复》(证监许可〔2017〕1722号)核准,公司于2017年10月25日向社会公众公开发行股票(A股)2,278.00万股(每股面值1元),增加股本人民币2,278.00万元。公司股票于2017年10月25日在上海证券交易所挂牌上市。

根据公司2018年4月20日召开的2017年度股东大会审议通过的《2017年度利润分配预案》,公司以2017年末公司总股本91,080,000.00股为基数,向全体股东每10股派发现金红利4.00元(含税);同时以资本公积向全体股东每10股转增4股,共计转增人民币36,432,000.00元,转增完成后,公司总股本增加至人民币127,512,000.00元。本次增资业经中汇会计师事务所(特殊普通合伙)审验,并于2018年7月3日出具中汇会验[2018]3976号验资报告。公司已于2018年7月12日办妥工商变更登记。

根据公司2020年5月18日召开的2019年度股东大会审议通过的《2019年度利润分配及资本公积转增股本预案》,公司以2019年末公司总股本127,512,000.00股为基数,向全体股东每10股派发现金红利3.00元(含税);同时以资本公积向全体股东每10股转增4股,共计转增人民币51,004,800.00元,转增完成后,公司总股本增加至人民币178,516,800.00元。本次增资业经中汇会计师事务所(特殊普通合伙)审验,并于2020年7月31日出具中汇会验[2020]5420号验资报告。公司已于2020年8月11日办妥工商变更登记。

截至2025年12月31日,公司现有总股本为人民币178,516,800.00元,总股数178,516,800.00股,每股面值人民币1元,均为无限售条件的流通股份A股。

本公司的基本组织架构:根据国家法律法规和公司章程的规定,建立了股东会、董事会及经营管理层的规范的治理结构。董事会中设战略委员会、审计委员会、薪酬考核委员会和提名委员会等四个专门委员会和董事会办公室。公司下设生产部、设备部、品管部、供应部、财务中心(下设财务部和物控部)、人资行政中心(下设人资部、行政部)、技术研发中心(下设制版部、工艺技术部及技术服务部)和营销部等主要职能部门。审计委员会下设内审部。截至2025年12月31日,公司拥有绍兴京华激光材料科技有限公司(以下简称绍兴京华科技公司)、珠海市瑞明科技有限公司(以下简称瑞明科技公司)、FRESTAMP INC(以下简称美国菲涅尔公司)、浙江京华新材料科技有限

公司(以下简称京华新材料公司)、京华(上海)设计咨询有限公司(以下简称上海设计公司)、浙江京瑞微纳新材料有限公司(以下简称浙江京瑞公司)六家子公司。

本公司属造纸及纸制品业。主要经营活动为：激光全息模压制品制造、销售及技术开发。主要产品为：激光全息防伪膜，激光全息防伪纸。

本财务报表及财务报表附注已于2026年4月27日经公司第四届董事会第六次会议批准对外报出。

#### 四、财务报表的编制基础

##### 1、编制基础

本公司以持续经营为基础，根据实际发生的交易和事项，按照财政部颁布的《企业会计准则——基本准则》和各项具体会计准则、企业会计准则应用指南、企业会计准则解释及其他相关规定(以下合称“企业会计准则”)，以及中国证券监督管理委员会《公开发行证券的公司信息披露编报规则第15号——财务报告的一般规定(2023年修订)》的披露规定编制财务报表。

##### 2、持续经营

适用 不适用

本公司不存在导致对报告期末起12个月内的持续经营假设产生重大疑虑的事项或情况。

#### 五、重要会计政策及会计估计

具体会计政策和会计估计提示：

适用 不适用

本公司及各子公司根据实际生产经营特点，依据相关企业会计准则的规定，对应收账款减值、固定资产折旧、无形资产摊销、收入确认等交易和事项制定了若干具体会计政策和会计估计，具体会计政策参见本附注“主要会计政策和会计估计——应收账款”、“主要会计政策和会计估计——固定资产”、“主要会计政策和会计估计——无形资产”和“主要会计政策和会计估计——收入”等相关说明。

##### 1、遵循企业会计准则的声明

本公司所编制的财务报表符合企业会计准则的要求，真实、完整地反映了公司的财务状况、经营成果、股东权益变动和现金流量等有关信息。

##### 2、会计期间

本公司会计年度自公历1月1日起至12月31日止。

##### 3、营业周期

适用 不适用

正常营业周期是指本公司从购买用于加工的资产起至实现现金或现金等价物的期间。本公司以12个月作为一个营业周期，并以其作为资产和负债的流动性划分标准。

#### 4、 记账本位币

本公司及境内子公司采用人民币为记账本位币。本公司境外子公司根据其经营所处的主要经济环境中的货币确定美元为其记账本位币，编制财务报表时折算为人民币。

#### 5、 重要性标准确定方法和选择依据

√适用 □不适用

项目	重要性标准
重要的单项计提坏账准备的应收款项	应收账款——金额 200 万元以上(含)或占应收账款账面余额 5%以上的款项；其他应收款——金额 20 万元以上(含)或占其他应收款账面余额 5%以上的款项。
本期重要的应收款项核销	金额 100 万元以上(含)或占应收款项坏账准备 10%以上的款项。
重要的在建工程	房屋建筑物——投入金额 1,000 万元以上(含)的在建工程；机器设备——投入金额 500 万元以上(含)的在建工程；
重要的子公司	占资产总额 20%以上或占利润总额 20%以上的子公司

#### 6、 同一控制下和非同一控制下企业合并的会计处理方法

√适用 □不适用

企业合并，是指将两个或两个以上单独的企业合并形成一个报告主体的交易或事项。企业合并分为同一控制下企业合并和非同一控制下企业合并。

##### 1. 同一控制下企业合并的会计处理

参与合并的企业在合并前后均受同一方或相同的多方最终控制，且该控制并非暂时性的，为同一控制下的企业合并。

公司在企业合并中取得的被合并方的资产、负债，除因会计政策不同而进行的调整以外，按照合并日被合并方在最终控制方合并财务报表中的账面价值计量。公司取得的被合并方所有者权益在最终控制方合并财务报表中的账面价值的份额与支付的合并对价账面价值(或发行股份面值总额)的差额，调整资本公积；资本公积不足冲减的，调整留存收益。

通过多次交易分步实现同一控制下的企业合并，合并前持有投资的账面价值加上合并日新支付对价的账面价值之和，与合并中取得的净资产账面价值的差额，调整资本公积(股本溢价)，资本公积不足冲减的，调整留存收益。合并方在取得被合并方控制权之前持有的长期股权投资，在取得原股权之日与合并方与被合并方同处于同一方最终控制之日孰晚日起至合并日之间已确认有关损益、其他综合收益和其他所有者权益变动，应分别冲减比较报表期间的期初留存收益或当期损益，由于被投资方重新计量设定受益计划净负债或净资产变动而产生的其他综合收益除外。

##### 2. 非同一控制下企业合并的会计处理

参与合并的企业在合并前后不受同一方或相同的多方最终控制的，为非同一控制下的企业合并。

公司在购买日对合并成本大于合并中取得的被购买方可辨认净资产公允价值份额的差额，确认为商誉；对于合并成本小于合并中取得的被购买方可辨认净资产公允价值份额，首先对取得的被购买方各项可辨认资产、负债及或有负债的公允价值以及合并成本的计量进行复核，经复核后合并成本仍小于合并中取得的被购买方可辨认净资产公允价值份额的，其差额计入当期损益。

如果在购买日或合并当期期末，因各种因素影响无法合理确定作为合并对价付出的各项资产的公允价值，或合并中取得被购买方各项可辨认资产、负债的公允价值，合并当期期末，公司以暂时确定的价值为基础对企业合并进行核算。自购买日算起 12 个月内取得进一步的信息表明需对原暂时确定的价值进行调整的，则视同在购买日发生，进行追溯调整，同时对以暂时性价值为基础提供的比较报表信息进行调整；自购买日算起 12 个月以后对企业合并成本或合并中取得的可辨认资产、负债价值的调整，按照《企业会计准则第 28 号——会计政策、会计估计变更和差错更正》的原则进行处理。

公司在企业合并中取得的被购买方的可抵扣暂时性差异，在购买日不符合递延所得税资产确认条件的，不予以确认。购买日后 12 个月内，如取得新的或进一步的信息表明购买日的相关情况已经存在，预期被购买方在购买日可抵扣暂时性差异带来的经济利益能够实现的，确认相关的递延所得税资产，同时减少商誉，商誉不足冲减的，差额部分确认为当期损益；除上述情况以外，确认与企业合并相关的递延所得税资产，计入当期损益。

通过多次交易分步实现的非同一控制下企业合并，根据企业会计准则判断该多次交易是否属于“一揽子交易”。多次交易的条款、条件以及经济影响符合以下一种或多种情况，通常表明应将多次交易事项作为一揽子交易进行会计处理：(1) 这些交易是同时或者在考虑了彼此影响的情况下订立的；(2) 这些交易整体才能达成一项完整的商业结果；(3) 一项交易的发生取决于其他至少一项交易的发生；(4) 一项交易单独看是不经济的，但是和其他交易一并考虑时是经济的。

属于“一揽子交易”的，将各项交易作为一项取得控制权的交易进行会计处理。不属于“一揽子交易”的，在合并财务报表中，对于购买日之前持有的被购买方的股权，按照该股权在购买日的公允价值进行重新计量，公允价值与其账面价值的差额计入当期投资收益或留存收益；购买日之前已经持有的被购买方的股权涉及权益法核算下的其他综合收益、其他所有者权益变动转为购买日当期收益，由于被投资方重新计量设定受益计划净负债或净资产变动而产生的其他综合收益除外。

### 3. 企业合并中有关交易费用的处理

为进行企业合并发生的审计、法律服务、评估咨询等中介费用以及其他相关管理费用，于发生时计入当期损益。作为合并对价发行的权益性证券或债务性证券的交易费用，计入权益性证券或债务性证券的初始确认金额。

## 7、控制的判断标准和合并财务报表的编制方法

√适用 □不适用

### 1. 控制的判断标准及合并范围

合并财务报表的合并范围以控制为基础确定。控制是指本公司拥有对被投资方的权力，通过参与被投资方的相关活动而享有可变回报，并且有能力运用对被投资方的权力影响该回报金额。合并范围包括本公司及全部子公司。子公司，是指被本公司控制的主体(含企业、被投资单位中可分割的部分、结构化主体等)。

## 2. 合并报表的编制方法

本公司以自身和各子公司的财务报表为基础，根据其他有关资料，编制合并报表。本公司编制合并财务报表，将整个企业集团视为一个会计主体，依据相关企业会计准则的确认、计量和列报要求，按照统一的会计政策，反映本公司整体财务状况、经营成果和现金流量。

合并财务报表时抵销本公司与各子公司、各子公司相互之间发生的内部交易和往来对合并资产负债表、合并利润表、合并现金流量表、合并所有者权益变动表的影响。

在报告期内因同一控制下企业合并增加的子公司以及业务，视同该子公司以及业务自同受最终控制方控制之日起纳入本公司的合并范围，将其自同受最终控制方控制之日起的经营成果、现金流量分别纳入合并利润表、合并现金流量表中。在报告期内，同时调整合并资产负债表的期初数，同时对比较报表的相关项目进行调整，视同合并后的报表主体自最终控制方开始控制时点起一直存在。

本期若因非同一控制下企业合并增加子公司的，则不调整合并资产负债表期初数；以购买日可辨认净资产公允价值为基础对其财务报表进行调整。将子公司自购买日至期末的收入、费用、利润纳入合并利润表；该子公司自购买日至期末的现金流量纳入合并现金流量表。

子公司少数股东应占的权益、损益和当期综合收益中分别在合并资产负债表中所有者权益项目下、合并利润表中净利润项目和综合收益总额项下单独列示。子公司少数股东分担的当期亏损超过了少数股东在该子公司期初所有者权益中所享有份额而形成的余额，冲减少数股东权益。

## 3. 购买少数股东股权及不丧失控制权的部分处置子公司股权

本公司因购买少数股权新取得的长期股权投资成本与按照新增持股比例计算应享有子公司自购买日或合并日开始持续计算的净资产份额之间的差额，以及在不丧失控制权的情况下因部分处置对子公司的股权投资而取得的处置价款与处置长期股权投资相对应享有子公司自购买日或合并日开始持续计算的净资产份额之间的差额，均调整合并资产负债表中的资本公积中的股本溢价，资本公积中的股本溢价不足冲减的，调整留存收益。

## 4. 丧失控制权的处置子公司股权

本期本公司处置子公司，则该子公司期初至处置日的收入、费用、利润纳入合并利润表；该子公司期初至处置日的现金流量纳入合并现金流量表。因处置部分股权投资或其他原因丧失了对原有子公司控制权时，对于处置后的剩余股权投资，本公司按照其在丧失控制权日的公允价值进行重新计量。处置股权取得的对价与剩余股权公允价值之和，减去按原持股比例计算应享有原有子公司自购买日开始持续计算的净资产的份额与商誉之和，形成的差额计入丧失控制权当期的投资收益。与原有子公司股权投资相关的其他综合收益，在丧失控制权时采用被购买方直接处置相

关资产和负债相同的基础进行会计处理(即除了在该原有子公司重新计量设定受益计划外净负债或者净资产导致的变动以外,其余一并转入当期投资收益)。其后,对该部分剩余股权按照《企业会计准则第2号——长期股权投资》或《企业会计准则第22号——金融工具确认和计量》等相关规定进行后续计量,详见本附注“主要会计政策和会计估计——长期股权投资”或“主要会计政策和会计估计——金融工具”。

#### 5. 分步处置对子公司股权投资至丧失控制权的处理

本公司通过多次交易分步处置对子公司股权投资直至丧失控制权的,需区分处置对子公司股权投资直至丧失控制权的各项交易是否属于一揽子交易。

处置对子公司股权投资直至丧失控制权的各项交易属于一揽子交易的,将各项交易作为一项处置子公司并丧失控制权的交易进行会计处理;但是,在丧失控制权之前每一次处置价款与处置投资对应的享有该子公司净资产份额的差额,在合并财务报表中确认为其他综合收益,在丧失控制权时一并转入丧失控制权当期的损益。

不属于一揽子交易的,对其中的每一项交易视情况分别按照“不丧失控制权的情况下部分处置对子公司的长期股权投资”和“因处置部分股权投资或其他原因丧失了对原有子公司的控制权”(详见前段)适用的原则进行会计处理。即在丧失控制权之前每一次处置价款与处置投资对应的享有该子公司自购买日开始持续计算的净资产账面价值份额之间的差额,作为权益性交易计入资本公积(股本溢价)。在丧失控制权时不得转入丧失控制权当期的损益。

### 8、 合营安排分类及共同经营会计处理方法

适用 不适用

### 9、 现金及现金等价物的确定标准

现金等价物是指企业持有的期限短(一般指从购买日起三个月内到期)、流动性强、易于转换为已知金额现金、价值变动风险很小的投资。

### 10、 外币业务和外币报表折算

适用 不适用

#### 1. 外币交易业务

对发生的外币业务,采用交易发生当月月初汇率(通常指中国人民银行公布的当日外汇牌价的中间价,下同)折合记账本位币记账。但公司发生的外币兑换业务或涉及外币兑换的交易事项,按照实际采用的汇率折算为记账本位币金额。

#### 2. 外币货币性项目和非货币性项目的折算方法

资产负债表日,对于外币货币性项目采用资产负债表日即期汇率折算,由此产生的汇兑差额,除:(1)属于与购建符合资本化条件的资产相关的外币专门借款产生的汇兑差额按照借款费用资本化的原则处理;(2)用于境外经营净投资有效套期的套期工具的汇兑差额(该差额计入其他综合收益,直至净投资被处置才被确认为当期损益);以及(3)以公允价值计量且其变动计入其他综合收

益的外币货币性项目除摊余成本之外的其他账面余额变动产生的汇兑差额计入其他综合收益之外，均计入当期损益。

以历史成本计量的外币非货币性项目，仍采用交易发生日的即期汇率折算的记账本位币金额计量。以公允价值计量的外币非货币性项目，采用公允价值确定日的即期汇率折算，折算后的记账本位币金额与原记账本位币金额的差额，计入当期损益或其他综合收益。

### 3. 外币报表折算

资产负债表中的资产和负债项目，采用资产负债表日的即期汇率折算；所有者权益项目除“未分配利润”项目外，其他项目采用发生时的即期汇率折算；利润表中的收入和费用项目，采用交易发生日的当期加权平均汇率折算；年初未分配利润为上一年折算后的年末未分配利润；年末未分配利润按折算后的利润分配各项目计算列示；按照上述折算产生的外币财务报表折算差额，在资产负债表股东权益项目下的“其他综合收益”项目反映。处置境外经营并丧失控制权时，将资产负债表中股东权益项目下列示的、与该境外经营相关的外币报表折算差额，全部或按处置该境外经营的比例转入处置当期损益。在处置部分股权投资或其他原因导致持有境外经营权益比例降低但不丧失对境外经营控制权时，与该境外经营处置部分相关的外币报表折算差额将归属于少数股东权益，不转入当期损益。

现金流量表采用现金流量发生日的当期加权平均汇率折算。汇率变动对现金的影响额作为调节项目，在现金流量表中单独列示“汇率变动对现金及现金等价物的影响”项目反映。

## 11、金融工具

√适用 □不适用

金融工具是指形成一方的金融资产并形成其他方的金融负债或权益工具的合同。金融工具包括金融资产、金融负债和权益工具。

### 1. 金融工具的分类、确认依据和计量方法

#### (1) 金融资产和金融负债的确认和初始计量

本公司成为金融工具合同的一方时，确认一项金融资产或金融负债。对于以常规方式购买金融资产的，本公司在交易日确认将收到的资产和为此将承担的负债。

金融资产和金融负债在初始确认时以公允价值计量。对于以公允价值计量且其变动计入当期损益的金融资产和金融负债，相关的交易费用直接计入当期损益，对于其他类别的金融资产和金融负债，相关交易费用计入初始确认金额。对于初始确认时不具有重大融资成分的应收账款，按照本附注“主要会计政策和会计估计——收入”所述的收入确认方法确定的交易价格进行初始计量。

#### (2) 金融资产的分类和后续计量

本公司根据管理金融资产的业务模式和金融资产的合同现金流量特征将金融资产分类为以摊余成本计量的金融资产、以公允价值计量且其变动计入其他综合收益的金融资产和以公允价值计量且其变动计入当期损益的金融资产。

### 1) 以摊余成本计量的金融资产

以摊余成本计量的金融资产，是指同时符合下列条件的金融资产：①本公司管理该金融资产的业务模式是以收取合同现金流量为目标；②该金融资产的合同条款规定，在特定日期产生的现金流量，仅为对本金和以未偿付本金金额为基础的利息的支付。

该类金融资产在初始确认后采用实际利率法以摊余成本计量，所产生的利得或损失在终止确认、按照实际利率法摊销或确认减值时，计入当期损益。

对于金融资产的摊余成本，应当以该金融资产的初始确认金额经下列调整后的结果确定：①扣除已偿还的本金；②加上或减去采用实际利率法将该初始确认金额与到期日金额之间的差额进行摊销形成的累计摊销额；③扣除累计计提的损失准备。

实际利率法，是指计算金融资产或金融负债的摊余成本以及将利息收入或利息费用分摊计入各会计期间的方法。实际利率，是指将金融资产或金融负债在预计存续期的估计未来现金流量，折现为该金融资产账面余额或该金融负债摊余成本所使用的利率。在确定实际利率时，本公司在考虑金融资产或金融负债所有合同条款(如提前还款、展期、看涨期权或其他类似期权等)的基础上估计预期现金流量，但不考虑预期信用损失。

本公司根据金融资产账面余额乘以实际利率计算确定利息收入，但下列情况除外：①对于购入或源生的已发生信用减值的金融资产，自初始确认起，按照该金融资产的摊余成本和经信用调整的实际利率计算确定其利息收入。②对于购入或源生的未发生信用减值、但在后续期间成为已发生信用减值的金融资产，按照该金融资产的摊余成本和实际利率计算确定其利息收入。若该金融工具在后续期间因其信用风险有所改善而不再存在信用减值，并且这一改善在客观上可与应用上述规定之后发生的某一事件相联系，应转按实际利率乘以该金融资产账面余额来计算确定利息收入。

### 2) 以公允价值计量且其变动计入其他综合收益的金融资产

以公允价值计量且其变动计入其他综合收益的金融资产，是指同时符合下列条件的金融资产：①本公司管理该金融资产的业务模式既以收取合同现金流量为目标又以出售该金融资产为目标。②该金融资产的合同条款规定，在特定日期产生的现金流量，仅为对本金和以未偿付本金金额为基础的利息的支付。

该类金融资产在初始确认后以公允价值进行后续计量。采用实际利率法计算的利息、减值损失或利得及汇兑损益计入当期损益，其他利得或损失计入其他综合收益。终止确认时，将之前计入其他综合收益的累计利得或损失从其他综合收益中转出，计入当期损益。

对于非交易性权益工具投资，本公司可在初始确认时将其不可撤销地指定为以公允价值计量且其变动计入其他综合收益的金融资产。该指定基于单项非交易性权益工具投资的基础上作出，且相关投资从工具发行者的角度符合权益工具的定义。此类投资在初始指定后，除了获得的股利(属于投资成本收回部分的除外)计入当期损益外，其他相关的利得或损失(包括汇兑损益)均计入其他综合收益。终止确认时，将之前计入其他综合收益的累计利得或损失从其他综合收益中转出，

计入留存收益。

### 3) 以公允价值计量且其变动计入当期损益的金融资产

除上述 1)、2) 情形外，本公司将其余所有的金融资产分类为以公允价值计量且其变动计入当期损益的金融资产。在初始确认时，如果能够消除或显著减少会计错配，可以将金融资产不可撤销地指定为以公允价值计量且其变动计入当期损益的金融资产。本公司在非同一控制下的企业合并中确认的或有对价构成金融资产的，该金融资产分类为以公允价值计量且其变动计入当期损益的金融资产。

该类金融资产在初始确认后以公允价值进行后续计量，产生的利得或损失计入当期损益。

### (3) 金融负债的分类和后续计量

本公司将金融负债分类为以公允价值计量且其变动计入当期损益的金融负债、金融资产转移不符合终止确认条件或继续涉入被转移金融资产所形成的金融负债、财务担保合同及以摊余成本计量的金融负债。

#### 1) 以公允价值计量且其变动计入当期损益的金融负债

以公允价值计量且其变动计入当期损益的金融负债，包括交易性金融负债（含属于金融负债的衍生工具）和指定为以公允价值计量且其变动计入当期损益的金融负债。在非同一控制下的企业合并中，本公司作为购买方确认的或有对价形成金融负债的，该金融负债应当按照以公允价值计量且其变动计入当期损益进行会计处理。

以公允价值计量且其变动计入当期损益的金融负债在初始确认后以公允价值进行后续计量，产生的利得或损失计入当期损益。

因公司自身信用风险变动引起的指定为以公允价值计量且其变动计入当期损益的金融负债的公允价值变动金额计入其他综合收益，除非该处理会造成或扩大损益中的会计错配。该金融负债的其他公允价值变动计入当期损益。终止确认时，将之前计入其他综合收益的累计利得或损失从其他综合收益中转出，计入留存收益。

#### 2) 金融资产转移不符合终止确认条件或继续涉入被转移金融资产所形成的金融负债

该类金融负债按照本附注“主要会计政策和会计估计——金融工具”中“金融资产转移的确认依据及计量方法”所述的方法进行计量。

#### 3) 财务担保合同

财务担保合同，是指当特定债务人到期不能按照最初或修改后的债务工具条款偿付债务时，要求本公司向蒙受损失的合同持有人赔付特定金额的合同。

不属于上述 1) 或 2) 情形的财务担保合同，在初始确认后按照下列两项金额之中的较高者进行后续计量：①按照本附注“主要会计政策和会计估计——金融工具”中“金融工具的减值”确定的损失准备金额；②初始确认金额扣除按照本附注“主要会计政策和会计估计——收入”所述的收入确认方法所确定的累计摊销额后的余额。

#### 4) 以摊余成本计量的金融负债

除上述 1)、2)、3)情形外,本公司将其余所有的金融负债分类为以摊余成本计量的金融负债。

该类金融负债在初始确认后采用实际利率法以摊余成本计量,产生的利得或损失在终止确认或在按照实际利率法摊销时计入当期损益。

#### (4) 权益工具

权益工具是指能证明拥有本公司在扣除所有负债后的资产中的剩余权益的合同。本公司发行(含再融资)、回购、出售或注销权益工具作为权益的变动处理。与权益性交易相关的交易费用从权益中扣减。本公司对权益工具持有方的各种分配(不包括股票股利),减少股东权益。本公司不确认权益工具的公允价值变动额。

金融负债与权益工具的区分:

金融负债,是指符合下列条件之一的负债:

- 1) 向其他方交付现金或其他金融资产的合同义务。
- 2) 在潜在不利条件下,与其他方交换金融资产或金融负债的合同义务。
- 3) 将来须用或可用企业自身权益工具进行结算的非衍生工具合同,且企业根据该合同将交付可变数量的自身权益工具。
- 4) 将来须用或可用企业自身权益工具进行结算的衍生工具合同,但以固定数量的自身权益工具交换固定金额的现金或其他金融资产的衍生工具合同除外。

如果本公司不能无条件地避免以交付现金或其他金融资产来履行一项合同义务,则该合同义务符合金融负债的定义。如果一项金融工具须用或可用本公司自身权益工具进行结算,需要考虑用于结算该工具的本公司自身权益工具,是作为现金或其他金融资产的替代品,还是为了使该工具持有方享有在发行方扣除所有负债后的资产中的剩余权益。如果是前者,该工具是本公司的金融负债;如果是后者,该工具是本公司的权益工具。

#### (5) 衍生工具及嵌入衍生工具

衍生工具,包括远期外汇合约、货币汇率互换合同、利率互换合同及外汇期权合同等。衍生工具于初始确认时以公允价值进行初始计量,并以公允价值进行后续计量。衍生工具的公允价值变动计入当期损益。

嵌入衍生工具,是指嵌入到非衍生工具(即主合同)中的衍生工具。对于嵌入衍生工具与主合同构成的混合合同,若主合同属于金融资产的,本公司不从该混合合同中分拆嵌入衍生工具,而将该混合合同作为一个整体适用本公司关于金融资产分类的会计政策。若混合合同包含的主合同不属于金融资产,且同时符合下列条件的,本公司将嵌入衍生工具从混合合同中分拆,作为单独的衍生工具处理:

- 1) 嵌入衍生工具的经济特征及风险与主合同的经济特征及风险不紧密相关。
- 2) 与该嵌入衍生工具具有相同条款的单独工具符合衍生工具的定义。
- 3) 该混合合同不是以公允价值计量且其变动计入当期损益进行会计处理。

嵌入衍生工具从混合合同中分拆的,本公司按照适用的会计准则规定对混合合同的主合同进

行会计处理。本公司无法根据嵌入衍生工具的条款和条件对嵌入衍生工具的公允价值进行可靠计量的，该嵌入衍生工具的公允价值根据混合合同公允价值和主合同公允价值之间的差额确定。使用了上述方法后，该嵌入衍生工具在取得日或后续资产负债表日的公允价值仍然无法单独计量的，本公司将该混合合同整体指定为以公允价值计量且其变动计入当期损益的金融工具。

## 2. 金融资产转移的确认依据及计量方法

金融资产转移，是指本公司将金融资产(或其现金流量)让与或交付该金融资产发行方以外的另一方。金融资产终止确认，是指本公司将之前确认的金融资产从其资产负债表中予以转出。

满足下列条件之一的金融资产，本公司予以终止确认：(1)收取该金融资产现金流量的合同权利终止；(2)该金融资产已转移，且将金融资产所有权上几乎所有的风险和报酬转移给转入方；(3)该金融资产已转移，虽然本公司既没有转移也没有保留金融资产所有权上几乎所有的风险和报酬，但是放弃了对该金融资产的控制。

若本公司既没有转移也没有保留金融资产所有权上几乎所有的风险和报酬，且保留了对该金融资产的控制的，则按照继续涉入被转移金融资产的程度继续确认有关金融资产，并相应确认有关负债。继续涉入所转移金融资产的程度，是指该金融资产价值变动使企业面临的风险水平。

金融资产整体转移满足终止确认条件的，将下列两项金额的差额计入当期损益：(1)被转移金融资产在终止确认日的账面价值；(2)因转移金融资产而收到的对价，与原直接计入其他综合收益的公允价值变动累计额中对应终止确认部分的金额之和。金融资产部分转移满足终止确认条件的，将所转移金融资产整体的账面价值，在终止确认部分和未终止确认部分之间，按照各自的相对公允价值进行分摊，并将下列两项金额的差额计入当期损益：(1)终止确认部分在终止确认日的账面价值；(2)终止确认部分收到的对价，与原直接计入其他综合收益的公允价值变动累计额中对应终止确认部分的金额之和。对于本公司指定为以公允价值计量且其变动计入其他综合收益的非交易性权益工具，整体或部分转移满足终止确认条件的，按上述方法计算的差额计入留存收益。

## 3. 金融负债终止确认条件

金融负债(或其一部分)的现时义务已经解除的，本公司终止确认该金融负债(或该部分金融负债)。本公司(借入方)与借出方之间签订协议，以承担新金融负债方式替换原金融负债，且新金融负债与原金融负债的合同条款实质上不同的，终止确认原金融负债，同时确认一项新金融负债。本公司对原金融负债(或其一部分)的合同条款做出实质性修改的，终止确认原金融负债，同时按照修改后的条款确认一项新金融负债。

金融负债(或其一部分)终止确认的，本公司将其账面价值与支付的对价(包括转出的非现金资产或承担的负债)之间的差额，计入当期损益。本公司回购金融负债一部分的，按照继续确认部分和终止确认部分在回购日各自的公允价值占整体公允价值的比例，对该金融负债整体的账面价值进行分配。分配给终止确认部分的账面价值与支付的对价(包括转出的非现金资产或承担的负债)之间的差额，计入当期损益。

## 4. 金融工具公允价值的确定

金融资产和金融负债的公允价值确定方法见本附注“主要会计政策和会计估计——公允价值”。

#### 5. 金融工具的减值

本公司以预期信用损失为基础，对以摊余成本计量的金融资产、合同资产、以公允价值计量且其变动计入其他综合收益的债务工具投资、租赁应收款以及本附注“主要会计政策和会计估计——金融工具”中“金融负债的分类和后续计量”所述的财务担保合同进行减值处理并确认损失准备。预期信用损失，是指以发生违约的风险为权重的金融工具信用损失的加权平均值。信用损失，是指本公司按照原实际利率折现的、根据合同应收的所有合同现金流量与预期收取的所有现金流量之间的差额，即全部现金短缺的现值。

对于购买或源生的已发生信用减值的金融资产，公司在资产负债表日仅将自初始确认后整个存续期内预期信用损失的累计变动确认为损失准备。

对于由《企业会计准则第14号——收入》规范的交易形成的应收款项或合同资产及《企业会计准则第21号——租赁》规范的租赁应收款，本公司运用简化计量方法，按照相当于整个存续期内的预期信用损失金额计量损失准备。

对于由《企业会计准则第14号——收入》规范的交易形成的不含重大融资成分的应收款项或合同资产，本公司运用简化计量方法，按照相当于整个存续期内的预期信用损失金额计量损失准备。

除上述计量方法以外的金融工具，本公司按照一般方法计量损失准备，在每个资产负债表日评估其信用风险自初始确认后是否已经显著增加。如果信用风险自初始确认后并未显著增加，处于第一阶段，本公司按照该金融工具未来12个月内预期信用损失的金额计量损失准备；如果信用风险自初始确认后已显著增加但尚未发生信用减值的，处于第二阶段，本公司按照整个存续期内预期信用损失的金额计量损失准备；如果金融资产自初始确认后已经发生信用减值的，处于第三阶段，本公司按照整个存续期内预期信用损失的金额计量损失准备。

整个存续期预期信用损失，是指因金融工具整个预计存续期内所有可能发生的违约事件而导致的预期信用损失。未来12个月内预期信用损失，是指因资产负债表日后12个月内（若金融工具的预计存续期少于12个月，则为预计存续期）可能发生的金融工具违约事件而导致的预期信用损失，是整个存续期预期信用损失的一部分。

本公司考虑所有合理且有依据的信息，包括前瞻性信息，通过比较金融工具在资产负债表日发生违约的风险与在初始确认日发生违约的风险，确定金融工具预计存续期内发生违约风险的相对变化，以评估金融工具的信用风险自初始确认后是否已显著增加。对于在单项工具层面无法以合理成本获得关于信用风险显著增加的充分证据的金融工具，本公司以组合为基础考虑评估信用风险是否显著增加。若本公司判断金融工具在资产负债表日只具有较低的信用风险，则假定该金融工具的信用风险自初始确认后并未显著增加。

本公司在每个资产负债表日重新计量预期信用损失，由此形成的损失准备的增加或转回金额，作为减值损失或利得计入当期损益。对于以摊余成本计量的金融资产，损失准备抵减该金融资产

在资产负债表中列示的账面价值；对于以公允价值计量且其变动计入其他综合收益的债务工具投资，公司在其他综合收益中确认其损失准备，不抵减该金融资产在资产负债表中列示的账面价值。

#### 6. 金融资产和金融负债的抵销

当本公司具有抵销已确认金融资产和金融负债的法定权利，且目前可执行该种法定权利，同时本公司计划以净额结算或同时变现该金融资产和清偿该金融负债时，金融资产和金融负债以相互抵销后的金额在资产负债表内列示。除此以外，金融资产和金融负债在资产负债表内分别列示，不予相互抵销。

## 12、 应收票据

适用 不适用

### 按照信用风险特征组合计提坏账准备的组合类别及确定依据

适用 不适用

组合名称	确定组合的依据
银行承兑汇票组合	承兑人为信用风险较低的银行(信用等级较低)
商业承兑汇票组合	承兑人为信用风险较高的企业

### 基于账龄确认信用风险特征组合的账龄计算方法

适用 不适用

### 按照单项计提坏账准备的单项计提判断标准

适用 不适用

本公司将债务人信用状况明显恶化、未来回款可能性较低、已经发生信用减值等信用风险特征明显不同的应收票据单独进行减值测试。

## 13、 应收账款

适用 不适用

### 按照信用风险特征组合计提坏账准备的组合类别及确定依据

适用 不适用

组合名称	确定组合的依据
账龄组合	按账龄划分的具有类似信用风险特征的应收账款

### 基于账龄确认信用风险特征组合的账龄计算方法

适用 不适用

公司按照先发生先收回的原则统计并计算应收账款账龄。

### 按照单项计提坏账准备的认定单项计提判断标准

适用 不适用

本公司将债务人信用状况明显恶化、未来回款可能性较低、已经发生信用减值等信用风险特征明显不同的应收账款单独进行减值测试。

#### 14、 应收款项融资

适用 不适用

##### 按照信用风险特征组合计提坏账准备的组合类别及确定依据

适用 不适用

组合名称	确定组合的依据
银行承兑汇票组合	承兑人为信用风险较低的银行(信用等级较高)

##### 基于账龄确认信用风险特征组合的账龄计算方法

适用 不适用

##### 按照单项计提坏账准备的单项计提判断标准

适用 不适用

本公司将债务人信用状况明显恶化、未来回款可能性较低、已经发生信用减值等信用风险特征明显不同的应收款项融资单独进行减值测试。

#### 15、 其他应收款

适用 不适用

##### 按照信用风险特征组合计提坏账准备的组合类别及确定依据

适用 不适用

组合名称	确定组合的依据
账龄组合	按账龄划分的具有类似信用风险特征的其他应收款

##### 基于账龄确认信用风险特征组合的账龄计算方法

适用 不适用

公司按照先发生先收回的原则统计并计算其他应收款账龄。

##### 按照单项计提坏账准备的单项计提判断标准

适用 不适用

本公司将债务人信用状况明显恶化、未来回款可能性较低、已经发生信用减值等信用风险特征明显不同的其他应收款单独进行减值测试。

#### 16、 存货

适用 不适用

##### 存货类别、发出计价方法、盘存制度、低值易耗品和包装物的摊销方法

适用 不适用

(1) 存货包括在日常活动中持有以备出售的产成品或商品、处在生产过程中的在产品、在生产过程或提供劳务过程中耗用的材料和物料、在途物资和委托加工物资等。

(2) 企业取得存货按实际成本计量。1) 外购存货的成本即为该存货的采购成本，通过进一步加工取得的存货成本由采购成本和加工成本构成。2) 债务重组取得债务人用以抵债的存货，以放弃债权的公允价值和使该存货达到当前位置和状态所发生的可直接归属于该存货的相关税费为基础确定其入账价值。3) 在非货币性资产交换具备商业实质和换入资产或换出资产的公允价值能够可靠计量的前提下，非货币性资产交换换入的存货通常以换出资产的公允价值为基础确定其入账价值，除非有确凿证据表明换入资产公允价值更加可靠；不满足上述前提的非货币性资产交换，以换出资产的账面价值和应支付的相关税费作为换入存货的成本。4) 以同一控制下的企业吸收合并方式取得的存货按被合并方的账面价值确定其入账价值；以非同一控制下的企业吸收合并方式取得的存货按公允价值确定其入账价值。

(3) 企业发出存货的成本计量采用月末一次加权平均法。

(4) 低值易耗品和包装物的摊销方法

低值易耗品按照一次转销法进行摊销。

包装物按照一次转销法进行摊销。

(5) 存货的盘存制度为永续盘存制。

#### 存货跌价准备的确认标准和计提方法

适用  不适用

资产负债表日，存货采用成本与可变现净值孰低计量。存货可变现净值是按存货的估计售价减去至完工时估计将要发生的成本、估计的销售费用以及相关税费后的金额。在确定存货的可变现净值时，以取得的确凿证据为基础，同时考虑持有存货的目的以及资产负债表日后事项的影响，除有明确证据表明资产负债表日市场价格异常外，本期期末存货项目的可变现净值以资产负债表日市场价格为基础确定，其中：

1) 产成品、商品和用于出售的材料等直接用于出售的商品存货，在正常生产经营过程中以该存货的估计售价减去估计的销售费用和相关税费后的金额确定其可变现净值；

2) 需要经过加工的材料存货，在正常生产经营过程中以所生产的产成品的估计售价减去至完工时估计将要发生的成本、估计的销售费用和相关税费后的金额确定其可变现净值；资产负债表日，同一项存货中一部分有合同价格约定、其他部分不存在合同价格的，分别确定其可变现净值，并与其对应的成本进行比较，分别确定存货跌价准备的计提或转回的金额。

期末按照单个存货项目计提存货跌价准备；但对于数量繁多、单价较低的存货，按照存货类别计提存货跌价准备；与在同一地区生产和销售的产品系列相关、具有相同或者类似最终用途或目的，且难以与其他项目分开计量的存货，则合并计提存货跌价准备。

计提存货跌价准备后，如果以前减记存货价值的影响因素已经消失，导致存货的可变现净值高于其账面价值的，在原已计提的存货跌价准备金额内予以转回，转回的金额计入当期损益。

**按照组合计提存货跌价准备的组合类别及确定依据、不同类别存货可变现净值的确定依据**

√适用 □不适用

组合名称	确定组合的依据	可变现净值的确定依据
直接用于出售的存货	预计销售存货的现金流量实现方法	存货估计售价减去估计销售费用和相关税费
继续用于加工的存货	预计销售存货的现金流量实现方法	存货对应产成品的估计售价减去至完工时估计将要发生的成本、估计销售费用和相关税费

**基于库龄确认存货可变现净值的各库龄组合可变现净值的计算方法和确定依据**

□适用 √不适用

**17、合同资产**

□适用 √不适用

**18、持有待售的非流动资产或处置组**

□适用 √不适用

**划分为持有待售的非流动资产或处置组的确认标准和会计处理方法**

□适用 √不适用

**终止经营的认定标准和列报方法**

□适用 √不适用

**19、长期股权投资**

√适用 □不适用

本部分所指的长期股权投资是指本公司对被投资单位具有控制、共同控制或重大影响的长期股权投资，包括对子公司、合营企业和联营企业的权益性投资。

**1. 共同控制和重大影响的判断标准**

共同控制，是指按照相关约定对某项安排所共有的控制，并且该安排的相关活动必须经过分享控制权的参与方一致同意后才能决策。本公司与其他合营方一同对被投资单位实施共同控制且对被投资单位净资产享有权利的，被投资单位为本公司的合营企业。判断是否存在共同控制时，不考虑享有的保护性权利。

重大影响，是指对一个企业的财务和经营决策有参与决策的权力，但并不能够控制或者与其他方一起共同控制这些政策的制定。本公司能够对被投资单位施加重大影响的，被投资单位为本公司联营企业。在确定能否对被投资单位施加重大影响时，考虑投资方直接或间接持有被投资单位的表决权股份以及投资方及其他方持有的当期可执行潜在表决权在假定转换为对被投资方单位的股权后产生的影响，包括被投资单位发行的当期可转换的认股权证、股份期权及可转换公司债券等的影响。

**2. 长期股权投资的初始投资成本的确定**

(1) 同一控制下的合并形成的，合并方以支付现金、转让非现金资产、承担债务或发行权益性证券作为合并对价的，在合并日按取得被合并方所有者权益在最终控制方合并财务报表中的账面价值的份额作为其初始投资成本。长期股权投资初始投资成本与支付的现金、转让的非现金资产、所承担债务账面价值或发行股份的面值总额之间的差额调整资本公积；资本公积不足冲减的，调整留存收益。通过多次交易分步取得同一控制下被合并方的股权，最终形成同一控制下企业合并的，应根据是否属于“一揽子交易”分别进行处理：属于“一揽子交易”的，将各项交易作为一项取得控制权的交易进行会计处理；不属于“一揽子交易”的，在合并日按照应享有被合并方股东权益在最终控制方合并财务报表中的账面价值的份额作为长期股权投资的初始投资成本，长期股权投资初始投资成本与达到合并前的长期股权投资账面价值加上合并日进一步取得股份新支付对价的账面价值之和的差额，调整资本公积；资本公积不足冲减的，调整留存收益。合并日之前持有的股权投资因采用权益法核算或为其他权益工具投资而确认的其他综合收益，暂不进行会计处理。

(2) 非同一控制下的企业合并形成的，公司按照购买日确定的合并成本作为长期股权投资的初始投资成本。合并成本为购买日购买方为取得对被购买方的控制权而付出的资产、发生或承担的负债以及发行的权益性证券的公允价值。购买方为企业合并而发生的审计、法律服务、评估咨询等中介费用以及其他相关管理费用于发生时计入当期损益；购买方作为合并对价发行的权益性证券或债务性证券的交易费用，计入权益性证券或债务性证券的初始确认金额。本公司将合并协议约定的或有对价作为企业合并转移对价的一部分，按照其在购买日的公允价值计入企业合并成本。通过多次交易分步实现的非同一控制下企业合并，根据企业会计准则判断该多次交易是否属于“一揽子交易”。属于“一揽子交易”的，将各项交易作为一项取得控制权的交易进行会计处理。不属于“一揽子交易”的，按照原持有被购买方的股权投资账面价值加上新增投资成本之和，作为改按成本法核算的长期股权投资的初始投资成本；原持有的股权采用权益法核算的，相关其他综合收益暂不进行会计处理；原持有股权投资为其他权益工具投资的，其公允价值与账面价值之间的差额，以及原计入其他综合收益的累计公允价值变动直接转入留存收益。

(3) 除企业合并形成的长期股权投资外的其他股权投资，按成本进行初始计量：以支付现金取得的，按照实际支付的购买价款作为其初始投资成本；以发行权益性证券取得的，按照发行权益性证券的公允价值作为其初始投资成本，与发行权益性证券直接相关的费用，按照《企业会计准则第37号——金融工具列报》的有关规定确定；在非货币性资产交换具有商业实质和换入资产或换出资产的公允价值能够可靠计量的前提下，非货币性资产交换换入的长期股权投资以换出资产的公允价值和应支付的相关税费确定其初始投资成本，除非有确凿证据表明换入资产的公允价值更加可靠；不满足上述前提的非货币性资产交换，以换出资产的账面价值和应支付的相关税费作为换入长期股权投资的初始投资成本。通过债务重组取得的长期股权投资，其初始投资成本以放弃债权的公允价值为基础确定。与取得长期股权投资直接相关的费用、税金及其他必要支出也计入投资成本。

对于因追加投资能够对被投资单位实施重大影响或实施共同控制但不构成控制的，长期股权投资成本为按照《企业会计准则第 22 号——金融工具确认和计量》确定的原持有股权投资的公允价值加上新增投资成本之和，作为改按权益法核算的初始投资成本。原持有的股权投资分类为其他权益工具投资的，其公允价值与账面价值之间的差额，以及原计入其他综合收益的累计公允价值变动应当直接转入留存收益。

### 3. 长期股权投资的后续计量及损益确认方法

#### (1) 成本法核算的长期股权投资

公司对子公司的长期股权投资，采用成本法核算。除取得投资时实际支付的价款或对价中包含的已宣告但尚未发放的现金股利或利润外，公司按照享有被投资单位宣告发放的现金股利或利润确认当期投资收益。

#### (2) 权益法核算的长期股权投资

对联营企业和合营企业的长期股权投资，采用权益法核算。

采用权益法核算的长期股权投资的初始投资成本大于投资时应享有被投资单位可辨认净资产公允价值份额的，不调整长期股权投资的初始投资成本；长期股权投资的初始投资成本小于投资时应享有被投资单位可辨认净资产公允价值份额的，其差额应当计入当期损益，同时调整长期股权投资的成本。取得长期股权投资后，被投资单位采用的会计政策及会计期间与公司不一致的，按照公司的会计政策及会计期间对被投资单位的财务报表进行调整，并据以确认投资损益和其他综合收益等。按照应享有或应分担的被投资单位实现的净损益和其他综合收益的份额，分别确认投资收益和其他综合收益，同时调整长期股权投资的账面价值；在确认应享有被投资单位净损益的份额时，以取得投资时被投资单位各项可辨认资产等的公允价值为基础，对被投资单位的净利润进行调整后确认。按照被投资单位宣告分派的利润或现金股利计算应享有的部分，相应减少长期股权投资的账面价值；对于被投资单位除净损益、其他综合收益和利润分配以外所有者权益的其他变动，调整长期股权投资的账面价值并计入所有者权益。公司与联营企业、合营企业之间发生的未实现内部交易损益按照享有的比例计算归属于公司的部分，予以抵销，在此基础上确认投资收益。与被投资单位发生的未实现内部交易损失，属于资产减值损失的，全额确认。

在公司确认应分担被投资单位发生亏损时，按照以下顺序进行处理：首先，冲减长期股权投资的账面价值。其次，长期股权投资的账面价值不足以冲减的，以其他实质上构成对被投资单位净投资的长期权益账面价值为限继续确认投资损失、冲减长期应收项目的账面价值。经过上述处理，按照投资合同或协议约定企业仍承担额外义务的，按预计承担的义务确认预计负债，计入当期投资损失。被投资单位以后期间实现净利润的，本公司在收益弥补未确认的亏损分担额后，恢复确认收益分享额。

在持有投资期间，被投资单位编制合并财务报表的，以合并财务报表中的净利润、其他综合收益和其他所有者权益变动中归属于被投资单位的金额为基础进行核算。

对于本公司向合营企业与联营企业投出的资产构成业务的，投资方因此取得长期股权投资但

未取得控制权的，以投出业务的公允价值作为新增长期股权投资的初始投资成本，初始投资成本与投出业务的账面价值之差，全额计入当期损益。本公司向合营企业或者联营企业出售的资产构成业务的，取得的对价与业务的账面价值之差，全额计入当期损益。本公司自联营及合营企业购入的资产构成业务的，按《企业会计准则第20号——企业合并》的规定进行会计处理，全额确认与交易相关的利得或损失。

#### 4. 长期股权投资的处置

处置长期股权投资，其账面价值与实际取得价款的差额，计入当期损益。

##### (1) 权益法核算下的长期股权投资的处置

采用权益法核算的长期股权投资，处置后的剩余股权仍采用权益法核算的，在处置该项投资时，采用与被投资单位直接处置相关资产或者负债相同的基础，按相应比例对原计入其他综合收益的部分进行会计处理。因被投资单位除净损益、其他综合收益和利润分配以外的其他所有者权益变动而确认的所有者权益，按比例结转入当期损益。

因处置部分股权投资等原因丧失了对投资单位的共同控制或者重大影响的，处置后的剩余股权改按金融工具确认和计量准则核算，其在丧失共同控制或重大影响之日的公允价值与账面价值之间的差额计入当期损益。原股权投资因采用权益法核算而确认的其他综合收益，在终止确认权益法核算时采用与被投资单位直接处置相关资产或负债相同的基础进行会计处理。因被投资方除净损益、其他综合收益和利润分配以外的其他所有者权益变动而确认的所有者权益，在终止采用权益法核算时全部转入当期损益。

##### (2) 成本法核算下的长期股权投资的处置

采用成本法核算的长期股权投资，处置后剩余股权仍采用成本法核算的，其在取得对被投资单位的控制之前因采用权益法核算或者金融工具确认和计量准则核算而确认的其他综合收益，采用与被投资单位直接处置相关资产或者负债相同的基础进行处理，并按比例结转当期损益；因采用权益法核算而确认的被投资单位净资产中除净损益、其他综合收益和利润分配以外的其他所有者权益变动按比例结转当期损益。

因其他投资方增资而导致本公司持股比例下降、从而丧失控制权但能对被投资单位实施共同控制或施加重大影响的，按照新的持股比例确认本公司应享有的被投资单位因增资扩股而增加净资产的份额，与应结转持股比例下降部分所对应的长期股权投资原账面价值之间的差额计入当期损益；然后，按照新的持股比例视同自取得投资时即采用权益法核算进行调整。

公司因处置部分股权投资或其他原因丧失了对原有子公司控制权的，处置后的剩余股权能够对被投资单位实施共同控制或施加重大影响的，改按权益法核算，并对该剩余股权视同自取得时即采用权益法核算进行调整，购买日之前持有的股权投资因采用权益法核算而确认的其他综合收益和其他所有者权益按比例结转；处置后的剩余股权不能对被投资单位实施共同控制或施加重大影响的，改按《企业会计准则第22号——金融工具确认和计量》的有关规定进行会计处理，其在丧失控制之日的公允价值与账面价值间的差额计入当期损益，其他综合收益和其他所有者权益全

部结转为当期损益。

本公司通过多次交易分步处置对子公司股权投资直至丧失控制权，如果上述交易属于一揽子交易的，将各项交易作为一项处置子公司股权投资并丧失控制权的交易进行会计处理，在丧失控制权之前每一次处置价款与所处置的股权对应的长期股权投资账面价值之间的差额，先确认为其他综合收益，到丧失控制权时再一并转入丧失控制权的当期损益。

## 20、投资性房地产

### (1). 如果采用成本计量模式的：

折旧或摊销方法

1. 投资性房地产是指为赚取租金或资本增值、或者两者兼有而持有的房地产。包括已出租的土地使用权、持有并准备增值后转让的土地使用权、已出租的建筑物(含自行建造或开发活动完成后用于出租的建筑物以及正在建造或开发过程中将来用于出租的建筑物)。

2. 投资性房地产按照成本进行初始计量，采用成本模式进行后续计量。如与投资性房地产有关的后续支出，如果与该资产有关的经济利益很可能流入且其成本能可靠地计量，则计入投资性房地产成本。其他后续支出，在发生时计入当期损益。

3. 对成本模式计量的投资性房地产，采用与固定资产和无形资产相同的方法计提折旧或进行摊销。

4. 投资性房地产的用途改变为自用时，自改变之日起，将该投资性房地产转换为固定资产或无形资产，按转换前的账面价值作为转换后的入账价值。自用房地产的用途或者存货改变为赚取租金或资本增值时，自改变之日起，将固定资产、无形资产或存货转换为投资性房地产，转换为采用成本模式计量的投资性房地产的，以转换前的账面价值作为转换后的入账价值；转换为以公允价值模式计量的投资性房地产的，以转换日的公允价值作为转换后的入账价值。

5. 当投资性房地产被处置、或者永久退出使用且预计不能从其处置中取得经济利益时，终止确认该项投资性房地产。投资性房地产出售、转让、报废或毁损的处置收入扣除其账面价值和相关税费后计入当期损益。

## 21、固定资产

### (1). 确认条件

适用 不适用

固定资产是指同时具有下列特征的有形资产：(1)为生产商品、提供劳务、出租或经营管理持有的；(2)使用寿命超过一个会计年度。

固定资产同时满足下列条件的予以确认：(1)与该固定资产有关的经济利益很可能流入企业；(2)该固定资产的成本能够可靠地计量。与固定资产有关的后续支出，符合上述确认条件的，计入固定资产成本；不符合上述确认条件的，发生时计入当期损益。

固定资产的初始计量：固定资产按照成本进行初始计量。

**(2). 折旧方法**

√适用 □不适用

类别	折旧方法	折旧年限（年）	残值率（%）	年折旧率（%）
房屋及建筑物	年限平均法	10、20	10	4.5、9
机器设备	年限平均法	5、10	10	9、18
运输工具	年限平均法	3、4、5	10	18、22.5、30
电子设备及其他	年限平均法	3、4、5	10	18、22.5、30

说明：

(1)符合资本化条件的固定资产装修费用，在两次装修期间与固定资产尚可使用年限两者中较短的期间内，采用年限平均法单独计提折旧。

(2)已计提减值准备的固定资产，还应扣除已计提的固定资产减值准备累计金额计算折旧率。

(3)公司至少年度终了对固定资产的使用寿命、预计净残值和折旧方法进行复核，如发生改变则作为会计估计变更处理。

其他说明：

(1)因开工不足、自然灾害等导致连续3个月停用的固定资产确认为闲置固定资产(季节性停用除外)。闲置固定资产采用和其他同类别固定资产一致的折旧方法。

(2)若固定资产处于处置状态，或者预期通过使用或处置不能产生经济利益，则终止确认，并停止折旧和计提减值。

(3)固定资产出售、转让、报废或者毁损的处置收入扣除其账面价值和相关税费后的差额计入当期损益。

(4)本公司对固定资产进行定期检查发生的大修理费用，有确凿证据表明符合固定资产确认条件的部分，计入固定资产成本，不符合固定资产确认条件的计入当期损益。固定资产在定期大修理间隔期间，照提折旧。

**22、 在建工程**

√适用 □不适用

1. 在建工程同时满足经济利益很可能流入、成本能够可靠地计量则予以确认。在建工程按建造该项资产达到预定可使用状态前所发生的实际成本计量。

2. 在建工程达到预定可使用状态时，按工程实际成本转入固定资产。已达到预定可使用状态但尚未办理竣工结算的，先按估计价值转入固定资产，待办理竣工决算后再按实际成本调整原暂估价值，但不再调整原已计提的折旧。

3. 本公司在建工程转为固定资产的具体标准和时点如下：

类别	转为固定资产的标准和时点
房屋建筑物	(1)主体建设工程及配套工程已实质上完工；(2)建造工程在达到预定设计要求，

	经勘察、设计、施工、监理等单位完成验收；(3)经消防、国土、规划等外部部门验收；(4)建设工程达到预定可使用状态但尚未办理竣工决算的，自达到预定可使用状态之日起，根据工程实际造价按预估价值转入固定资产。
机器设备	(1)相关设备及其他配套设施已安装完毕；(2)设备经过调试可在一段时间内保持正常稳定运行；(3)生产设备能够在一段时间内稳定的产出合格产品；(4)设备经过资产管理人員和使用人員验收。

## 23、借款费用

√适用 □不适用

借款费用，包括借款利息、折价或者溢价的摊销、辅助费用以及因外币借款而发生的汇兑差额等。

### 1. 借款费用资本化的确认原则

公司发生的借款费用，可直接归属于符合资本化条件的资产的购建或者生产的，予以资本化，计入相关资产成本；其他借款费用，在发生时根据其发生额确认为费用，计入当期损益。

### 2. 借款费用资本化期间

(1) 当同时满足下列条件时，开始资本化：1) 资产支出已经发生；2) 借款费用已经发生；3) 为使资产达到预定可使用或可销售状态所必要的购建或者生产活动已经开始。

(2) 暂停资本化：若符合资本化条件的资产在购建或者生产过程中发生非正常中断，并且中断时间连续超过3个月，暂停借款费用的资本化；中断期间发生的借款费用确认为当期费用，直至资产的购建或者生产活动重新开始。该项中断如是所购建或生产的符合资本化条件的资产达到预定可使用状态或者可销售状态必要的程序，则借款费用继续资本化。

(3) 停止资本化：当所购建或者生产符合资本化条件的资产达到预定可使用或者可销售状态时，借款费用停止资本化。当购建或者生产符合资本化的资产中部分项目分别完工且可单独使用时，该部分资产借款费用停止资本化。购建或者生产的资产各部分分别完工，但必须等到整体完工后才可使用或者对外销售的，在该资产整体完工时停止借款费用资本化。

### 3. 借款费用资本化率及资本化金额的计算方法

为购建或者生产符合资本化条件的资产而借入专门借款的，以专门借款当期实际发生的利息费用(包括按照实际利率法确定的折价或溢价的摊销)，减去将尚未动用的借款资金存入银行取得的利息收入或进行暂时性投资取得的投资收益后的金额，确定应予资本化的利息金额；为购建或者生产符合资本化条件的资产占用了一般借款的，根据累计资产支出超过专门借款的资产支出加权平均数乘以占用一般借款的资本化率(加权平均利率)，计算确定一般借款应予资本化的利息金额。在资本化期间内，每一会计期间的利息资本化金额不超过当期相关借款实际发生的利息金额。外币专门借款本金及利息的汇兑差额，在资本化期间内予以资本化。专门借款发生的辅助费用，在所购建或生产的符合资本化条件的资产达到预定可使用或者可销售状态之前发生的，予以资本

化；在达到预定可使用或者可销售状态之后发生的，计入当期损益。一般借款发生的辅助费用，在发生时计入当期损益。借款存在折价或者溢价的，按照实际利率法确定每一会计期间应摊销的折价或者溢价金额，调整每期利息金额。

#### 24、生物资产

适用 不适用

#### 25、油气资产

适用 不适用

#### 26、无形资产

##### (1). 使用寿命及其确定依据、估计情况、摊销方法或复核程序

适用 不适用

根据无形资产的合同性权利或其他法定权利、同行业情况、历史经验、相关专家论证等综合因素判断，能合理确定无形资产为公司带来经济利益期限的，作为使用寿命有限的无形资产；无法合理确定无形资产为公司带来经济利益期限的，视为使用寿命不确定的无形资产。

对使用寿命有限的无形资产，估计其使用寿命时通常考虑以下因素：(1)运用该资产生产的产品通常的寿命周期、可获得的类似资产使用寿命的信息；(2)技术、工艺等方面的现阶段情况及对未来发展趋势的估计；(3)以该资产生产的产品或提供劳务的市场需求情况；(4)现在或潜在的竞争者预期采取的行动；(5)为维持该资产带来经济利益能力的预期维护支出，以及公司预计支付有关支出的能力；(6)对该资产控制期限的相关法律规定或类似限制，如特许使用期、租赁期等；(7)与公司持有其他资产使用寿命的关联性等。使用寿命有限的无形资产的使用寿命估计情况：

项 目	预计使用寿命依据	期限(年)
土地使用权	土地使用权证登记使用年限	50
软件	预计受益期限	5
专利权	预计受益期限	10

使用寿命有限的无形资产，在使用寿命内按照与该项无形资产有关的经济利益的预期实现方式系统地摊销，无法可靠确定预期实现方式的，采用直线法摊销。使用寿命不确定的无形资产不予摊销，但每年均对该无形资产的使用寿命进行复核，并进行减值测试。

本公司于每年年度终了，对使用寿命有限的无形资产的使用寿命及摊销方法进行复核，与以前估计不同的，调整原先估计数，并按会计估计变更处理；预计某项无形资产已经不能给企业带来未来经济利益的，将该项无形资产的账面价值全部转入当期损益。

##### (2). 研发支出的归集范围及相关会计处理方法

适用 不适用

###### (1) 基本原则

内部研究开发项目的支出，区分为研究阶段支出和开发阶段支出。划分研究阶段和开发阶段的标准：为获取新的技术和知识等进行的有计划的调查阶段，应确定为研究阶段，该阶段具有计划性和探索性等特点；在进行商业性生产或使用前，将研究成果或其他知识应用于某项计划或设计，以生产出新的或具有实质性改进的材料、装置、产品等阶段，应确定为开发阶段，该阶段具有针对性和形成成果的可能性较大等特点。

内部研究开发项目研究阶段的支出，于发生时计入当期损益。内部研究开发项目开发阶段的支出，同时满足下列条件的，确认为无形资产：(1)完成该无形资产以使其能够使用或出售在技术上具有可行性；(2)具有完成该无形资产并使用或出售的意图；(3)无形资产产生经济利益的方式，包括能够证明运用该无形资产生产的产品存在市场或无形资产自身存在市场，无形资产将在内部使用的，可证明其有用性；(4)有足够的技术、财务资源和其他资源支持，以完成该无形资产的开发，并有能力使用或出售该无形资产；(5)归属于该无形资产开发阶段的支出能够可靠地计量。如不满足上述条件的，于发生时计入当期损益；无法区分研究阶段支出和开发阶段支出的，将发生的研发支出全部计入当期损益。

#### (2) 具体标准

1) 研发支出归集范围：本公司将与开展研发活动直接相关的各项费用归集为研发支出，包括职工薪酬、折旧费及摊销、材料费、技术服务费、专利费、其他费用等。

2) 划分内部研究开发项目的研究阶段和开发阶段具体标准：

A. 本公司将为进一步开发活动进行的资料及相关方面的准备活动作为研究阶段，无形资产研究阶段的支出在发生时计入当期损益。

B. 在本公司已完成研究阶段的工作后再进行的开发活动作为开发阶段。

3) 开发阶段支出资本化的具体条件：

开发阶段的支出同时满足下列条件时，才能确认为无形资产：

A. 完成该无形资产以使其能够使用或出售在技术上具有可行性；

B. 具有完成该无形资产并使用或出售的意图；

C. 无形资产产生经济利益的方式，包括能够证明运用该无形资产生产的产品存在市场或无形资产自身存在市场，无形资产将在内部使用的，能够证明其有用性；

D. 有足够的技术、财务资源和其他资源支持，以完成该无形资产的开发，并有能力使用或出售该无形资产；

E. 归属于该无形资产开发阶段的支出能够可靠地计量。

## 27、长期资产减值

适用  不适用

长期股权投资、采用成本模式计量的投资性房地产和生产性生物资产、固定资产、在建工程、油气资产、使用权资产、无形资产、商誉等长期资产，存在下列迹象的，表明资产可能发生了减值：

1. 资产的市价当期大幅度下跌，其跌幅明显高于因时间的推移或者正常使用而预计的下跌；
2. 企业经营所处的经济、技术或者法律等环境以及资产所处的市场在当期或者将在近期发生重大变化，从而对企业产生不利影响；
3. 市场利率或者其他市场投资报酬率在当期已经提高，从而影响企业计算资产预计未来现金流量现值的折现率，导致资产可收回金额大幅度降低；
4. 有证据表明资产已经陈旧过时或者其实体已经损坏；
5. 资产已经或者将被闲置、终止使用或者计划提前处置；
6. 企业内部报告的证据表明资产的经济绩效已经低于或者将低于预期，如资产所创造的净现金流量或者实现的营业利润(或者亏损)远远低于(或者高于)预计金额等；
7. 其他表明资产可能已经发生减值的迹象。

上述长期资产于资产负债表日存在减值迹象的，应当进行减值测试。减值测试结果表明资产的可收回金额低于其账面价值的，按其差额计提减值准备并计入减值损失。可收回金额为资产的公允价值减去处置费用后的净额与资产预计未来现金流量的现值两者之间的较高者。公允价值的确定方法详见本附注“主要会计政策和会计估计——公允价值”；处置费用包括与资产处置有关的法律费用、相关税费、搬运费以及为使资产达到可销售状态所发生的直接费用；资产预计未来现金流量的现值，按照资产在持续使用过程中和最终处置时所产生的预计未来现金流量，选择恰当的折现率对其进行折现后的金额加以确定。

资产减值准备按单项资产为基础计算并确认，如果难以对单项资产的可收回金额进行估计的，以资产组所属的资产组确定资产组的可收回金额。资产组是能够独立产生现金流入的最小资产组合。

在财务报表中单独列示的商誉，在进行减值测试时，将商誉的账面价值分摊至预期从企业合并的协同效应收益中受益的资产组或资产组组合。测试结果表明包含分摊的商誉的资产组或者资产组组合的可收回金额低于其账面价值的，确认相应的减值损失。减值损失金额先抵减分摊至该资产组或者资产组组合的商誉的账面价值，再根据资产组或者资产组组合中除商誉以外的其他各项资产的账面价值所占比重，按比例抵减其他各项资产的账面价值。

商誉和使用寿命不确定的无形资产至少在每年年度终了进行减值测试。

上述资产减值损失一经确认，在以后期间不予转回。

## 28、长期待摊费用

适用 不适用

长期待摊费用按实际支出入账，在受益期或规定的期限内平均摊销。如果长期待摊的费用项目不能使以后会计期间受益，则将尚未摊销的该项目的摊余价值全部转入当期损益。其中：

租入的固定资产发生的改良支出，对能够合理确定租赁期届满时取得租赁资产所有权的，在租赁资产剩余使用寿命内平均摊销。无法合理确定租赁期届满时能够取得租赁资产所有权的，按剩余租赁期与租赁资产剩余使用寿命两者孰短的期限平均摊销。

租入的固定资产发生的装修费用，对能够合理确定租赁期届满时取得租赁资产所有权的，按两次装修间隔期间与租赁资产剩余使用寿命中较短的期限平均摊销。无法合理确定租赁期届满时能够取得租赁资产所有权的，按两次装修间隔期间、剩余租赁期与租赁资产剩余使用寿命三者中较短的期限平均摊销。

## 29、合同负债

适用 不适用

合同负债是指公司已收或应收客户对价而应向客户转让商品的义务。公司将同一合同下的合同资产和合同负债相互抵销后以净额列示。

## 30、职工薪酬

### (1). 短期薪酬的会计处理方法

适用 不适用

本公司在职工提供服务的会计期间，将实际发生的职工工资、奖金、按规定的基准和比例为职工缴纳的医疗保险费、工伤保险费和生育保险费等社会保险费和住房公积金，确认为负债，并计入当期损益或相关资产成本。职工福利费为非货币性福利的，如能够可靠计量的，按照公允价值计量。如果该负债预期在职工提供相关服务的年度报告期结束后十二个月内不能完全支付，且财务影响重大的，则该负债将以折现后的金额计量。

### (2). 离职后福利的会计处理方法

适用 不适用

离职后福利计划包括设定提存计划。设定提存计划，是指向独立的基金缴存固定费用后，企业不再承担进一步支付义务的离职后福利计划。

设定提存计划

本公司按当期政府的相关规定为职工缴纳基本养老保险和失业保险，在职工为本公司提供服务的会计期间，根据设定提存计划计算的应缴存金额确认为负债，并计入当期损益或相关资产成本。

### (3). 辞退福利的会计处理方法

适用 不适用

在本公司不能单方面撤回因解除劳动关系计划或者裁减建议所提供的辞退福利时，和本公司确认与涉及支付辞退福利的重组相关的成本或费用时两者孰早日，确认辞退福利产生的职工薪酬负债，并计入当期损益。但辞退福利预期在年度报告期结束后十二个月不能完全支付的，按照其他长期职工薪酬处理。

职工内部退休计划采用与上述辞退福利相同的原则处理。本公司将自职工停止提供服务日至正常退休日的期间拟支付的内退人员工资和缴纳的社会保险费等，在符合预计负债确认条件时，

计入当期损益(辞退福利)。正式退休日期之后的经济补偿(如正常养老退休金)，按照离职后福利处理。

#### (4). 其他长期职工福利的会计处理方法

适用 不适用

本公司向职工提供的其他长期职工福利，符合设定提存计划的，按照设定提存计划进行会计处理。

#### 31、 预计负债

适用 不适用

#### 32、 股份支付

适用 不适用

#### 33、 优先股、永续债等其他金融工具

适用 不适用

#### 34、 收入

##### (1). 按照业务类型披露收入确认和计量所采用的会计政策

适用 不适用

##### 1. 收入的总确认原则

公司以控制权转移作为收入确认时点的判断标准。公司在履行了合同中的履约义务，即在客户取得相关商品控制权时确认收入。

满足下列条件之一的，公司属于在某一时段内履行履约义务；否则，属于在某一时点履行履约义务：(1) 客户在公司履约的同时即取得并消耗公司履约所带来的经济利益；(2) 客户能够控制公司履约过程中在建的商品；(3) 公司履约过程中所产出的商品具有不可替代用途，且公司在整个合同期间内有权就累计至今已完成的履约部分收取款项。

对于在某一时段内履行的履约义务，公司在该段时间内按照履约进度确认收入，但是，履约进度不能合理确定的除外。当履约进度不能合理确定时，公司已经发生的成本预计能够得到补偿的，按照已经发生的成本金额确认收入，直到履约进度能够合理确定为止。

对于在某一时点履行的履约义务，公司在客户取得相关商品控制权时点确认收入。在判断客户是否已取得商品控制权时，公司考虑下列迹象：(1) 公司就该商品享有现时收款权利，即客户就该商品负有现时付款义务；(2) 公司已将该商品的法定所有权转移给客户，即客户已拥有该商品的法定所有权；(3) 公司已将该商品实物转移给客户，即客户已实物占有该商品；(4) 公司已将该商品所有权上的主要风险和报酬转移给客户，即客户已取得该商品所有权上的主要风险和报酬；(5) 客户已接受该商品；(6) 其他表明客户已取得商品控制权的迹象。

合同中包含两项或多项履约义务的，公司在合同开始日，按照各单项履约义务所承诺商品的单独售价的相对比例，将交易价格分摊至各单项履约义务，按照分摊至各单项履约义务的交易价

格计量收入。交易价格，是公司因向客户转让商品而预期有权收取的对价金额。公司代第三方收取的款项以及公司预期将退还给客户的款项，作为负债进行会计处理，不计入交易价格。合同中存在可变对价的，公司按照期望值或最可能发生金额确定可变对价的最佳估计数，但包含可变对价的交易价格，不超过在相关不确定性消除时累计已确认收入极可能不会发生重大转回的金额。合同中存在重大融资成分的，公司按照假定客户在取得商品控制权时即以现金支付的应付金额确定交易价格。该交易价格与合同对价之间的差额，在合同期间内采用实际利率法摊销。合同开始日，公司预计客户取得商品控制权与客户支付价款间隔不超过一年的，不考虑合同中存在的重大融资成分。

## 2. 本公司收入的具体确认原则

(1) 根据与客户签订的合同、订单等要求将产品送达至客户指定的供应商处，由客户指定的供应商在送货单上签收，运输公司将签收后的送货单交财务部门结算运费。每月末，财务部门与客户指定的供应商就其生产领用的产品数量与质量进行确认，双方对生产领用的产品数量与质量无异议后，将经双方确认无误的对账单交由客户确认，经客户确认无误后，根据三方确定的品名、数量、金额开具发票并确认收入。

(2) 根据与客户签订的合同、订单等要求将产品送达至客户，由客户在送货单上签收，运输公司将签收后的送货单交财务部门结算运费。各月末，财务部门与客户就其生产领用的产品数量与质量进行确认，双方对生产领用的产品数量与质量无异议后，根据双方确定的品名、数量、金额开具发票并确认收入。

## (2). 同类业务采用不同经营模式涉及不同收入确认方式及计量方法

适用 不适用

## 35、 合同成本

适用 不适用

## 36、 政府补助

适用 不适用

### 1. 政府补助的分类

政府补助，是指本公司从政府无偿取得货币性资产或非货币性资产。分为与资产相关的政府补助和与收益相关的政府补助。

与资产相关的政府补助，是指本公司取得的、用于购建或以其他方式形成长期资产的政府补助，包括购买固定资产或无形资产的财政拨款、固定资产专门借款的财政贴息等；与收益相关的政府补助，是指除与资产相关的政府补助之外的政府补助。对于同时包含与资产相关部分和与收益相关部分的政府补助，区分不同部分分别进行会计处理；难以区分的，整体归类为与收益相关的政府补助。

本公司在进行政府补助分类时采取的具体标准为：

(1) 政府补助文件规定的补助对象用于购建或以其他方式形成长期资产，或者补助对象的支出主要用于购建或以其他方式形成长期资产的，划分为与资产相关的政府补助。

(2) 根据政府补助文件获得的政府补助全部或者主要用于补偿以后期间或已发生的费用或损失的，划分为与收益相关的政府补助。

(3) 若政府文件未明确规定补助对象，则采用以下方式将该政府补助款划分为与资产相关的政府补助或与收益相关的政府补助：1) 政府文件明确了补助所针对的特定项目的，根据该特定项目的预算中将形成资产的支出金额和计入费用的支出金额的相对比例进行划分，对该划分比例需在每个资产负债表日进行复核，必要时进行变更；2) 政府文件中对用途仅作一般性表述，没有指明特定项目的，作为与收益相关的政府补助。

## 2. 政府补助的确认时点

本公司对于政府补助通常在实际收到时，按照实收金额予以确认和计量。但对于期末有确凿证据表明能够符合财政扶持政策规定的相关条件预计能够收到财政扶持资金，按照应收的金额计量。按照应收金额计量的政府补助应同时符合以下条件：

(1) 所依据的是当地财政部门正式发布并按照《政府信息公开条例》的规定予以主动公开的财政扶持项目及其财政资金管理办法，且该管理办法应当是普惠性的(任何符合规定条件的企业均可申请)，而不是专门针对特定企业制定的；

(2) 应收补助款的金额已经过有权政府部门发文确认，或者可根据正式发布的财政资金管理办法的有关规定自行合理测算，且预计其金额不存在重大不确定性；

(3) 相关的补助款批文中已明确承诺了拨付期限，且该款项的拨付是有相应财政预算作为保障的，因而可以合理保证其可在规定期限内收到；

(4) 根据本公司和该补助事项的具体情况，应满足的其他相关条件(如有)。

## 3. 政府补助的会计处理

政府补助为货币性资产的，按收到或应收的金额计量；为非货币性资产的，按公允价值计量；非货币性资产公允价值不能可靠取得的，按名义金额计量。按照名义金额计量的政府补助，直接计入当期损益。

本公司对政府补助采用的是总额法，具体会计处理如下：

与资产相关的政府补助确认为递延收益，在相关资产使用寿命内按照合理、系统的方法分期计入当期损益；相关资产在使用寿命结束前被出售、转让、报废或发生毁损的，将相关递延收益余额转入资产处置当期的损益。

与收益相关的政府补助，用于补偿本公司以后期间的相关成本费用或损失的，确认为递延收益，并在确认相关成本费用或损失的期间，计入当期损益；用于补偿企业已发生的相关成本费用或损失的，直接计入当期损益。

已确认的政府补助需要退回的，在需要退回的当期分以下情况进行会计处理：

(1) 初始确认时冲减相关资产账面价值的，调整资产账面价值；

(2) 存在相关递延收益的，冲减相关递延收益账面余额，超出部分计入当期损益；

(3) 属于其他情况的，直接计入当期损益。

政府补助计入不同损益项目的区分原则为：与本公司日常活动相关的政府补助，按照经济业务实质，计入其他收益或冲减相关成本费用；与本公司日常活动无关的政府补助，计入营业外收支。

### 37、递延所得税资产/递延所得税负债

适用 不适用

#### 1. 递延所得税资产和递延所得税负债的确认和计量

本公司根据资产、负债于资产负债表日的账面价值与计税基础之间的暂时性差异，采用资产负债表债务法确认递延所得税。公司当期所得税和递延所得税作为所得税费用或收益计入当期损益，但不包括下列情况产生的所得税：(1) 企业合并；(2) 直接在所有者权益中确认的交易或者事项；(3) 按照《企业会计准则第 37 号——金融工具列报》等规定分类为权益工具的金融工具的股利支出，按照税收政策可在企业所得税税前扣除且所分配的利润来源于以前确认在所有者权益中的交易或事项。

对于可抵扣暂时性差异、能够结转以后年度的可抵扣亏损和税款抵减，公司以很可能取得用来抵扣可抵扣暂时性差异、可抵扣亏损和税款抵减的未来应纳税所得额为限，确认由此产生的递延所得税资产，除非该可抵扣暂时性差异是在以下交易中产生的：

(1) 该交易不是企业合并，交易发生时既不影响会计利润也不影响应纳税所得额(或可抵扣亏损)，并且初始确认的资产和负债不会产生等额应纳税暂时性差异和可抵扣暂时性差异；

(2) 对于与子公司、合营企业及联营企业投资相关的可抵扣暂时性差异，同时满足下列条件的，确认相应的递延所得税资产：暂时性差异在可预见的未来很可能转回，且未来很可能获得用来抵扣可抵扣暂时性差异的应纳税所得额。

各项应纳税暂时性差异均确认相关的递延所得税负债，除非该应纳税暂时性差异是在以下交易中产生的：

(1) 商誉的初始确认，或者具有以下特征的交易中产生的资产或负债的初始确认：该交易不是企业合并，交易发生时既不影响会计利润也不影响应纳税所得额(或可抵扣亏损)，并且初始确认的资产和负债不会产生等额应纳税暂时性差异和可抵扣暂时性差异；

(2) 对于与子公司、合营企业及联营企业投资相关的应纳税暂时性差异，该暂时性差异转回的时间能够控制并且该暂时性差异在可预见的未来很可能不会转回。

根据资产、负债的账面价值与其计税基础之间的差额(未作为资产和负债确认的项目按照税法规定可以确定其计税基础的，该计税基础与其账面数之间的差额)，按照预期收回该资产或清偿该负债期间的适用税率计算确认递延所得税资产或递延所得税负债。

对于不是企业合并、交易发生时既不影响会计利润也不影响应纳税所得额(或可抵扣亏损)、且初始确认的资产和负债导致产生等额应纳税暂时性差异和可抵扣暂时性差异的单项交易(包括

承租人在租赁期开始日初始确认租赁负债并计入使用权资产的租赁交易，以及因固定资产等存在弃置义务而确认预计负债并计入相关资产成本的交易等)，公司对该交易因资产和负债的初始确认所产生的应纳税暂时性差异和可抵扣暂时性差异，在交易发生时分别确认相应的递延所得税负债和递延所得税资产。

确认递延所得税资产以很可能取得用来抵扣可抵扣暂时性差异的应纳税所得额为限。资产负债表日，有确凿证据表明未来期间很可能获得足够的应纳税所得额用来抵扣可抵扣暂时性差异的，确认以前会计期间未确认的递延所得税资产。对递延所得税资产的账面价值进行复核，如果未来期间很可能无法获得足够的应纳税所得额用以抵扣递延所得税资产的利益，则减记递延所得税资产的账面价值。在很可能获得足够的应纳税所得额时，转回减记的金额。

2. 当拥有以净额结算的法定权利，且意图以净额结算或取得资产、清偿负债同时进行，本公司当期所得税资产及当期所得税负债以抵销后的净额列报。

当拥有以净额结算当期所得税资产及当期所得税负债的法定权利，且递延所得税资产及递延所得税负债是与同一税收征管部门对同一纳税主体征收的所得税相关或者是对不同的纳税主体相关，但在未来每一具有重要性的递延所得税资产及负债转回的期间内，涉及的纳税主体意图以净额结算当期所得税资产和负债或是同时取得资产、清偿负债时，本公司递延所得税资产及递延所得税负债以抵销后的净额列报。

### 38、 租赁

适用 不适用

#### 作为承租方对短期租赁和低价值资产租赁进行简化处理的判断依据和会计处理方法

适用 不适用

本公司选择对短期租赁和低价值资产租赁不确认使用权资产和租赁负债，并将相关的租赁付款额在租赁期内各个期间按照直线法计入当期损益或相关资产成本。短期租赁，是指在租赁期开始日，租赁期不超过 12 个月且不包含购买选择权的租赁。低价值资产租赁，是指单项租赁资产为全新资产时价值较低的租赁。公司转租或预期转租租赁资产的，原租赁不属于低价值资产租赁。

#### 作为出租方的租赁分类标准和会计处理方法

适用 不适用

在租赁开始日，本公司将租赁分为融资租赁和经营租赁。融资租赁，是指无论所有权最终是否转移，但实质上转移了与租赁资产所有权有关的几乎全部风险和报酬的租赁。经营租赁，是指除融资租赁以外的其他租赁。

本公司作为转租出租人时，基于原租赁产生的使用权资产对转租赁进行分类。如果原租赁为短期租赁且本公司选择对原租赁不确认使用权资产和租赁负债，本公司将该转租赁分类为经营租赁。

##### (1) 经营租赁会计处理

经营租赁的租赁收款额在租赁期内各个期间按照直线法确认为租金收入。本公司将发生的与经营租赁有关的初始直接费用予以资本化，在租赁期内按照与租金收入确认相同的基础分摊计入当期损益。未计入租赁收款额的可变租赁付款额在实际发生时计入当期损益。

#### (2) 融资租赁会计处理

在租赁开始日，本公司对融资租赁确认应收融资租赁款，并终止确认融资租赁资产。本公司对应收融资租赁款进行初始计量时，将租赁投资净额作为应收融资租赁款的入账价值。租赁投资净额为未担保余值和租赁期开始日尚未收到的租赁收款额按照租赁内含利率折现的现值之和。

本公司按照固定的周期性利率计算并确认租赁期内各个期间的利息收入。应收融资租赁款的终止确认和减值按照本附注“主要会计政策和会计估计——金融工具”进行会计处理。未纳入租赁投资净额计量的可变租赁付款额在实际发生时计入当期损益。

### 39、其他重要的会计政策和会计估计

√适用 □不适用

本公司在运用会计政策过程中，由于经营活动内在的不确定性，本公司需要对无法准确计量的报表项目的账面价值进行判断、估计和假设。这些判断、估计和假设是基于本公司管理层过去的历史经验，并在考虑其他相关因素的基础上做出的。这些判断、估计和假设会影响收入、费用、资产和负债的报告金额以及资产负债表日或有负债的披露。然而，这些估计的不确定性所导致的实际结果可能与本公司管理层当前的估计存在差异，进而造成对未来受影响的资产或负债的账面金额进行重大调整。本公司对前述判断、估计和假设在持续经营的基础上进行定期复核，会计估计的变更仅影响变更当期的，其影响数在变更当期予以确认；既影响变更当期又影响未来期间的，其影响数在变更当期和未来期间予以确认。于资产负债表日，本公司需对财务报表项目金额进行判断、估计和假设的重要领域如下：

#### 1. 租赁的分类

本公司作为出租人时，根据《企业会计准则第21号——租赁》的规定，将租赁归类为经营租赁和融资租赁，在进行归类时，管理层需要对是否已将与租出资产所有权有关的全部风险和报酬实质上转移给承租人作出分析和判断。

#### 2. 金融工具的减值

本公司采用预期信用损失模型对以摊余成本计量的应收款项及债权投资、合同资产、以公允价值计量且其变动计入其他综合收益的应收款项融资及其他债权投资等的减值进行评估。运用预期信用损失模型涉及管理层的重大判断和估计。预期信用损失计量的关键参数包括违约概率、违约损失率和违约风险敞口。本公司考虑历史统计数据的定量分析及前瞻性信息，建立违约概率、违约损失率及违约风险敞口模型。实际的金融工具减值结果与原先估计的差异将在估计被改变的期间影响金融工具的账面价值及信用减值损失的计提或转回。

#### 3. 存货跌价准备

本公司根据存货会计政策，按照成本与可变现净值孰低计量，对成本高于可变现净值及陈旧

和滞销的存货，计提存货跌价准备。存货减值至可变现净值是基于评估存货的可售性及其可变现净值。鉴定存货减值要求管理层在取得确凿证据，并且考虑持有存货的目的、资产负债表日后事项的影响等因素的基础上作出判断和估计。实际的结果与原先估计的差异将在估计被改变的期间影响存货的账面价值及存货跌价准备的计提或转回。

#### 4. 非金融非流动资产减值

本公司于资产负债表日对除金融资产之外的非流动资产判断是否存在可能发生减值的迹象。对使用寿命不确定的无形资产，除每年进行的减值测试外，当其存在减值迹象时，也进行减值测试。其他除金融资产之外的非流动资产，当存在迹象表明其账面金额不可收回时，进行减值测试。

当资产或资产组的账面价值高于可收回金额，即公允价值减去处置费用后的净额和预计未来现金流量的现值中的较高者，表明发生了减值。

公允价值减去处置费用后的净额，参考公平交易中类似资产的销售协议价格或可观察到的市场价格，减去可直接归属于该资产处置的增量成本确定。在预计未来现金流量现值时，需要对该资产(或资产组)的产量、售价、相关经营成本以及计算现值时使用的折现率等作出重大判断。本公司在估计可收回金额时会采用所有能够获得的相关资料，包括根据合理和可支持的假设所作出有关产量、售价和相关经营成本的预测。

本公司至少每年评估商誉是否发生减值，要求对分配了商誉的资产组的使用价值进行估计。估计使用价值时，本公司需要估计未来来自资产组的现金流量，同时选择恰当的折现率计算未来现金流量的现值。

#### 5. 折旧和摊销

本公司对采用成本模式计量的投资性房地产、固定资产和无形资产在考虑其残值后，在使用寿命内按直线法计提折旧和摊销。本公司定期复核使用寿命，以决定将计入每个报告期的折旧和摊销费用数额。使用寿命是本公司根据对同类资产的以往经验并结合预期的技术更新而确定的。如果以前的估计发生重大变化，则会在未来期间对折旧和摊销费用进行调整。

#### 6. 递延所得税资产

在很有可能有足够的应纳税利润来抵扣亏损的限度内，本公司就所有未利用的税务亏损确认递延所得税资产。这需要本公司管理层运用大量的判断来估计未来应纳税利润发生的时间和金额，结合纳税筹划策略，以决定应确认的递延所得税资产的金额。

#### 7. 所得税

本公司在正常的经营活动中，有部分交易其最终的税务处理和计算存在一定的不确定性。部分项目是否能够在税前列支需要税收主管机关的审批。如果这些税务事项的最终认定结果同最初估计的金额存在差异，则该差异将对其最终认定期间的当期所得税和递延所得税产生影响。

#### 8. 公允价值计量

本公司的某些资产和负债在财务报表中按公允价值计量。在对某项资产或负债的公允价值作出估计时，本公司采用可获得的可观察市场数据；如果无法获得第一层次输入值，则聘用第三方

有资质的评估机构进行估值，在此过程中本公司管理层与其紧密合作，以确定适当的估值技术和相关模型的输入值。在确定各类资产和负债的公允价值的过程中所采用的估值技术和输入值的相关信息详见本附注“公允价值的披露”。

#### 40、重要会计政策和会计估计的变更

详见“重要事项”的“公司对会计政策、会计估计变更或重大会计差错更正原因和影响的分析说明”

#### 41、2025年起首次执行新会计准则或准则解释等涉及调整首次执行当年年初的财务报表

适用 不适用

#### 42、其他

适用 不适用

### 六、税项

#### 1、主要税种及税率

主要税种及税率情况

适用 不适用

税种	计税依据	税率
增值税	以按税法规定计算的销售货物和应税劳务收入为基础计算销项税额，扣除当期允许抵扣的进项税额后，差额部分为应交增值税	按 5%、6%、13%等税率计缴。出口货物执行“免、抵、退”税政策，退税率为 5%-13%。
房产税	从价计征的，按房产原值一次减除 30% 后余值的 1.2% 计缴；从租计征的，按租金收入的 12% 计缴	1.2%、12%
土地使用税	根据当地土地级次确定适用税率	定额征收
城市维护建设税	实际缴纳的流转税税额	7%
教育费附加	实际缴纳的流转税税额	3%
地方教育附加	实际缴纳的流转税税额	2%
企业所得税	应纳税所得额	15%、25%

存在不同企业所得税税率纳税主体的，披露情况说明

适用 不适用

纳税主体名称	所得税税率 (%)
上海设计公司	25%
浙江京瑞公司	25%

美国菲涅尔公司	按照美国适用税率计提所得税
除上述以外的其他纳税主体	15%

## 2、 税收优惠

√适用 □不适用

### 1. 企业所得税优惠

根据《高新技术企业认定管理办法》（国科发火〔2016〕32号）、《高新技术企业认定管理工作指引》（国科发火〔2016〕195号）及全国高新技术企业认定管理工作领导小组办公室于2024年12月6日下发的《浙江省认定机构2024年认定报备的高新技术企业》，本公司被认定为高新技术企业，证书编号：GR202433004310，资格有效期3年。企业所得税优惠期为2024年1月1日至2026年12月31日，故2025年度享受15%的企业所得税优惠税率。

根据浙江省科学技术厅、浙江省财政厅、国家税务总局浙江省税务局发布的《对浙江省认定机构2023年认定报备的高新技术企业进行备案的公告》，本公司之子公司绍兴京华科技公司通过高新技术企业资格重新认定，证书编号：GR202333009932，认定有效期三年。企业所得税优惠期为2023年1月1日至2025年12月31日，故2025年度享受15%的企业所得税优惠税率。

根据广东省科学技术厅、广东省财政厅、国家税务总局广东省税务局发布的《关于公布广东省2023年高新技术企业名单的通知》，本公司之子公司瑞明科技公司通过高新技术企业资格重新认定，证书编号：GR202344002218，认定有效期三年。企业所得税优惠期为2023年1月1日至2025年12月31日，故2025年度享受15%的企业所得税优惠税率。

根据《高新技术企业认定管理办法》（国科发火〔2016〕32号）、《高新技术企业认定管理工作指引》（国科发火〔2016〕195号）及全国高新技术企业认定管理工作领导小组办公室于2024年12月6日下发的《浙江省认定机构2024年认定报备的高新技术企业》，本公司之子公司京华新材料公司被认定为高新技术企业，证书编号：GR202433002437，认定有效期三年。企业所得税优惠期为2024年1月1日至2026年12月31日，故2025年度享受15%的企业所得税优惠税率。

### 2. 城市维护建设税、印花税、教育费附加、地方教育费附加

根据财政部、税务总局2023年8月2日下发的《财政部税务总局关于进一步支持小微企业和个体工商户发展有关税费政策的公告》（财政部 税务总局公告2023年第12号）：自2023年1月1日至2027年12月31日，对增值税小规模纳税人、小型微利企业和个体工商户减半征收资源税（不含水资源税）、城市维护建设税、房产税、城镇土地使用税、印花税（不含证券交易印花税）、耕地占用税和教育费附加、地方教育附加。本公司之子公司京华新材料公司符合小型微利企业的判定标准，故2025年度享受城市维护建设税、印花税、教育费附加、地方教育费附加减征优惠。

### 3. 增值税优惠

根据财政部、税务总局2023年10月26日下发的《关于先进制造业企业增值税加计抵减政策的公告》（财政部 税务总局公告2023年第43号），自2023年1月1日至2027年12月31日，允许先进制造业企业按照当期可抵扣进项税额加计5.00%抵减应纳增值税税额，本公司和本公司之

子公司绍兴京华科技公司、瑞明科技公司属于先进制造业，故 2025 年度享受进项税额加计抵扣税收优惠。

4. 根据《财政部税务总局人力资源社会保障部国务院扶贫办关于进一步支持和促进重点群体创业就业有关税收政策的通知》（财税〔2019〕22 号）及《关于延长部分扶贫税收优惠政策执行期限的公告》（2021 年第 18 号）：企业招用建档立卡贫困人口，以及在人力资源社会保障部门公共就业服务机构登记失业半年以上且持《就业创业证》或《就业失业登记证》（注明“企业吸纳税收政策”）的人员，在 3 年内按实际招用人数予以定额依次扣减增值税、城市维护建设税、教育费附加、地方教育附加和企业所得税优惠。本公司和本公司之子公司绍兴京华科技公司 2025 年度吸纳重点群体就业，享受此项税收优惠政策。

### 3、其他

适用 不适用

## 七、合并财务报表项目注释

### 1、货币资金

适用 不适用

单位：元 币种：人民币

项目	期末余额	期初余额
库存现金	75,936.19	89,503.74
银行存款	172,080,409.97	118,338,283.66
其他货币资金	126,668,920.00	62,266,269.35
合计	298,825,266.16	180,694,056.75
其中：存放在境外的款项总额	1,015,769.63	2,410,712.97

其他说明：

无

### 2、交易性金融资产

适用 不适用

单位：元 币种：人民币

项目	期末余额	期初余额	指定理由和依据
以公允价值计量且其变动计入当期损益的金融资产	577,063,285.80	554,680,823.74	/
合计	577,063,285.80	554,680,823.74	/

其他说明：

适用 不适用

交易性金融资产系公司利用闲置资金购买的理财产品，包括银行理财产品、信托计划等。因理财产品合同中未承诺保证收益，均为浮动收益型产品，故公司将其分类为以公允价值计量且其变动计入当期损益的金融资产，在本科目列报。

### 3、衍生金融资产

适用 不适用

### 4、应收票据

#### (1). 应收票据分类列示

适用 不适用

单位：元 币种：人民币

项目	期末余额	期初余额
银行承兑票据	1,627.74	
合计	1,627.74	

#### (2). 期末公司已质押的应收票据

适用 不适用

#### (3). 期末公司已背书或贴现且在资产负债表日尚未到期的应收票据

适用 不适用

#### (4). 按坏账计提方法分类披露

适用 不适用

单位：元 币种：人民币

类别	期末余额					期初余额				
	账面余额		坏账准备		账面价值	账面余额		坏账准备		账面价值
	金额	比例(%)	金额	计提比例(%)		金额	比例(%)	金额	计提比例(%)	
按组合计提坏账准备	1,713.41	100.00	85.67	5.00	1,627.74					
其中：										
银行承兑汇票	1,713.41	100.00	85.67	5.00	1,627.74					
合计	1,713.41	/	85.67	/	1,627.74		/		/	

按单项计提坏账准备：

适用 不适用

按组合计提坏账准备：

适用 不适用

组合计提项目：银行承兑汇票

单位：元 币种：人民币

名称	期末余额		
	账面余额	坏账准备	计提比例(%)
银行承兑汇票	1,713.41	85.67	5.00
合计	1,713.41	85.67	5.00

按组合计提坏账准备的说明

适用 不适用

按预期信用损失一般模型计提坏账准备

适用 不适用

各阶段划分依据和坏账准备计提比例

不适用

对本期发生损失准备变动的应收票据账面余额显著变动的情况说明：

适用 不适用

#### (5). 坏账准备的情况

适用 不适用

单位：元 币种：人民币

类别	期初余额	本期变动金额				期末余额
		计提	收回或转回	转销或核销	其他变动	
按组合计提 坏账准备		85.67				85.67
合计		85.67				85.67

其中本期坏账准备收回或转回金额重要的：

适用 不适用

其他说明：

无

#### (6). 本期实际核销的应收票据情况

适用 不适用

其中重要的应收票据核销情况：

适用 不适用

应收票据核销说明：

适用 不适用

其他说明：

适用 不适用

## 5、应收账款

## (1). 按账龄披露

√适用 □不适用

单位：元 币种：人民币

账龄	期末账面余额	期初账面余额
1年以内（含1年）	186,379,588.16	222,123,920.93
1至2年	3,786,267.23	3,639,574.66
2至3年	556,874.14	396,724.54
3至4年	386,550.99	
合计	191,109,280.52	226,160,220.13

## (2). 按坏账计提方法分类披露

√适用 □不适用

单位：元 币种：人民币

类别	期末余额					期初余额				
	账面余额		坏账准备		账面价值	账面余额		坏账准备		账面价值
	金额	比例(%)	金额	计提比例(%)		金额	比例(%)	金额	计提比例(%)	
按组合计提坏账准备	191,109,280.52	100.00	10,251,219.37	5.36	180,858,061.15	226,160,220.13	100.00	11,589,170.86	5.12	214,571,049.27
其中：										
账龄组合	191,109,280.52	100.00	10,251,219.37	5.36	180,858,061.15	226,160,220.13	100.00	11,589,170.86	5.12	214,571,049.27
合计	191,109,280.52	/	10,251,219.37	/	180,858,061.15	226,160,220.13	/	11,589,170.86	/	214,571,049.27

按单项计提坏账准备：

□适用 √不适用

按组合计提坏账准备：

√适用 □不适用

组合计提项目：账龄组合

单位：元 币种：人民币

名称	期末余额		
	账面余额	坏账准备	计提比例(%)
1年以内(含1年)	186,379,588.16	9,318,979.40	5.00
1-2年	3,786,267.23	378,626.73	10.00

2-3年	556,874.14	167,062.25	30.00
3-4年	386,550.99	386,550.99	100.00
合计	191,109,280.52	10,251,219.37	5.36

按组合计提坏账准备的说明：

适用 不适用

按预期信用损失一般模型计提坏账准备

适用 不适用

各阶段划分依据和坏账准备计提比例

不适用

对本期发生损失准备变动的应收账款账面余额显著变动的情况说明：

适用 不适用

### (3). 坏账准备的情况

适用 不适用

单位：元 币种：人民币

类别	期初余额	本期变动金额				期末余额
		计提	收回或转回	转销或核销	其他变动	
按组合计提坏账准备	11,589,170.86	-1,327,751.49		10,200.00		10,251,219.37
合计	11,589,170.86	-1,327,751.49		10,200.00		10,251,219.37

其中本期坏账准备收回或转回金额重要的：

适用 不适用

其他说明：

无

### (4). 本期实际核销的应收账款情况

适用 不适用

单位：元 币种：人民币

项目	核销金额
实际核销的应收账款	10,200.00

其中重要的应收账款核销情况

适用 不适用

应收账款核销说明：

适用 不适用

## (5). 按欠款方归集的期末余额前五名的应收账款和合同资产情况

√适用 □不适用

单位：元 币种：人民币

单位名称	应收账款期末余额	合同资产期末余额	应收账款和合同资产期末余额	占应收账款和合同资产期末余额合计数的比例 (%)	坏账准备期末余额
宁波三润投资实业有限公司	35,159,400.15		35,159,400.15	18.40	1,757,970.01
上海烟草包装印刷有限公司	22,139,530.27		22,139,530.27	11.58	1,106,976.51
蚌埠金黄山凹版印刷有限公司	13,077,837.00		13,077,837.00	6.84	653,891.85
武汉艾特包装有限公司	7,238,864.89		7,238,864.89	3.79	361,943.24
湖北京华彩印有限公司	6,477,399.78		6,477,399.78	3.39	323,869.99
合计	84,093,032.09		84,093,032.09	44.00	4,204,651.60

其他说明：

无

其他说明：

□适用 √不适用

## 6、合同资产

## (1). 合同资产情况

□适用 √不适用

## (2). 报告期内账面价值发生重大变动的金额和原因

□适用 √不适用

## (3). 按坏账计提方法分类披露

□适用 √不适用

按单项计提坏账准备：

□适用 √不适用

按单项计提坏账准备的说明：

□适用 √不适用

按组合计提坏账准备：

适用 不适用

按预期信用损失一般模型计提坏账准备

适用 不适用

各阶段划分依据和坏账准备计提比例

不适用

对本期发生损失准备变动的合同资产账面余额显著变动的情况说明：

适用 不适用

#### (4). 本期合同资产计提坏账准备情况

适用 不适用

其中本期坏账准备收回或转回金额重要的：

适用 不适用

其他说明：

无

#### (5). 本期实际核销的合同资产情况

适用 不适用

其中重要的合同资产核销情况

适用 不适用

合同资产核销说明：

适用 不适用

其他说明：

适用 不适用

### 7、 应收款项融资

#### (1). 应收款项融资分类列示

适用 不适用

单位：元 币种：人民币

项目	期末余额	期初余额
信用评级较高的银行承兑汇票	34,599,537.83	65,074,194.78
合计	34,599,537.83	65,074,194.78

#### (2). 期末公司已质押的应收款项融资

适用 不适用

#### (3). 期末公司已背书或贴现且在资产负债表日尚未到期的应收款项融资

适用 不适用

单位：元 币种：人民币

项目	期末终止确认金额	期末未终止确认金额
银行承兑汇票	112,428,685.59	
合计	112,428,685.59	

## (4). 按坏账计提方法分类披露

√适用 □不适用

单位：元 币种：人民币

类别	期末余额					期初余额				
	账面余额		坏账准备		账面价值	账面余额		坏账准备		账面价值
	金额	比例(%)	金额	计提比例(%)		金额	比例(%)	金额	计提比例(%)	
按组合计提坏账准备	34,599,537.83	100.00			34,599,537.83	65,074,194.78	100.00			65,074,194.78
其中：										
银行承兑汇票	34,599,537.83	100.00			34,599,537.83	65,074,194.78	100.00			65,074,194.78
合计	34,599,537.83	/		/	34,599,537.83	65,074,194.78	/		/	65,074,194.78

按单项计提坏账准备：

□适用 √不适用

按单项计提坏账准备的说明：

□适用 √不适用

按组合计提坏账准备：

√适用 □不适用

组合计提项目：信用评级较高的银行承兑汇票组合

单位：元 币种：人民币

名称	期末余额		
	账面余额	坏账准备	计提比例(%)
信用评级较高的银行承兑汇票组合	34,599,537.83		
合计	34,599,537.83		

按组合计提坏账准备的说明

□适用 √不适用

按预期信用损失一般模型计提坏账准备

□适用 √不适用

各阶段划分依据和坏账准备计提比例

不适用

对本期发生损失准备变动的应收款项融资账面余额显著变动的情况说明：

适用 不适用

**(5). 坏账准备的情况**

适用 不适用

其中本期坏账准备收回或转回金额重要的：

适用 不适用

其他说明：

无

**(6). 本期实际核销的应收款项融资情况**

适用 不适用

其中重要的应收款项融资核销情况

适用 不适用

核销说明：

适用 不适用

**(7). 应收款项融资本期增减变动及公允价值变动情况：**

适用 不适用

单位：元 币种：人民币

项 目	期初数	本期成本变动	本期公允价值变动	期末数
银行承兑汇票	65,074,194.78	-30,474,656.95		34,599,537.83
合 计	65,074,194.78	-30,474,656.95		34,599,537.83

续上表：

项 目	期初成本	期末成本	累计公允价值变动	累计在其他综合收益中确认的损失准备
银行承兑汇票	62,300,386.46	34,599,537.83		
合 计	62,300,386.46	34,599,537.83		

**(8). 其他说明**

适用 不适用

## 8、预付款项

### (1). 预付款项按账龄列示

√适用 □不适用

单位：元 币种：人民币

账龄	期末余额		期初余额	
	金额	比例(%)	金额	比例(%)
1年以内	3,530,650.40	93.18	2,427,703.26	90.60
1至2年	128,495.57	3.39	165,480.68	6.18
2至3年	63,460.60	1.67	86,146.47	3.22
3年以上	66,718.44	1.76		
合计	3,789,325.01	100.00	2,679,330.41	100.00

账龄超过1年且金额重要的预付款项未及时结算原因的说明：

无

### (2). 按预付对象归集的期末余额前五名的预付款情况

√适用 □不适用

单位：元 币种：人民币

单位名称	期末余额	占预付款项期末余额合计数的比例(%)
绍兴翔宇绿色包装有限公司	2,645,024.42	69.80
上海骐舜实业有限公司	435,000.00	11.48
中国石油天然气股份有限公司浙江绍兴销售分公司	196,298.74	5.18
北京镭思顿科技开发公司	120,297.03	3.17
宁波三润投资实业有限公司	92,583.94	2.44
合计	3,489,204.13	92.07

其他说明：

无

其他说明：

□适用 √不适用

## 9、其他应收款

### 项目列示

√适用 □不适用

单位：元 币种：人民币

项目	期末余额	期初余额
其他应收款	3,919,117.59	3,572,839.42
合计	3,919,117.59	3,572,839.42

其他说明：

适用 不适用

#### 应收利息

##### (1). 应收利息分类

适用 不适用

##### (2). 重要逾期利息

适用 不适用

##### (3). 按坏账计提方法分类披露

适用 不适用

按单项计提坏账准备：

适用 不适用

按单项计提坏账准备的说明：

适用 不适用

按组合计提坏账准备：

适用 不适用

##### (4). 按预期信用损失一般模型计提坏账准备

适用 不适用

各阶段划分依据和坏账准备计提比例

不适用

对本期发生损失准备变动的应收利息账面余额显著变动的情况说明：

适用 不适用

##### (5). 坏账准备的情况

适用 不适用

其中本期坏账准备收回或转回金额重要的：

适用 不适用

其他说明：

无

##### (6). 本期实际核销的应收利息情况

适用 不适用

其中重要的应收利息核销情况

适用 不适用

核销说明：

适用 不适用

其他说明：

适用 不适用

### 应收股利

#### (1). 应收股利

适用 不适用

#### (2). 重要的账龄超过 1 年的应收股利

适用 不适用

#### (3). 按坏账计提方法分类披露

适用 不适用

按单项计提坏账准备：

适用 不适用

按单项计提坏账准备的说明：

适用 不适用

按组合计提坏账准备：

适用 不适用

#### (4). 按预期信用损失一般模型计提坏账准备

适用 不适用

各阶段划分依据和坏账准备计提比例：

不适用

对本期发生损失准备变动的应收股利账面余额显著变动的情况说明：

适用 不适用

#### (5). 坏账准备的情况

适用 不适用

其中本期坏账准备收回或转回金额重要的：

适用 不适用

其他说明：

无

#### (6). 本期实际核销的应收股利情况

适用 不适用

其中重要的应收股利核销情况

适用 不适用

核销说明：

适用 不适用

其他说明：

适用 不适用

### 其他应收款

#### (1). 按账龄披露

适用 不适用

单位：元 币种：人民币

账龄	期末账面余额	期初账面余额
1年以内（含1年）	3,661,839.57	3,309,957.29
1至2年	489,300.00	100,000.00
2至3年		483,400.00
3至4年	80,400.00	50,000.00
4至5年	50,000.00	500,000.00
5年以上	54,040.00	78,600.00
合计	4,335,579.57	4,521,957.29

#### (2). 按款项性质分类情况

适用 不适用

单位：元 币种：人民币

款项性质	期末账面余额	期初账面余额
押金保证金	3,602,486.00	3,915,345.30
应收暂付款	319,383.78	258,609.19
备用金及其他	413,709.79	348,002.80
合计	4,335,579.57	4,521,957.29

#### (3). 坏账准备计提情况

适用 不适用

单位：元 币种：人民币

坏账准备	第一阶段	第二阶段	第三阶段	合计
	未来12个月预期信用损失	整个存续期预期信用损失(未发生信用损失)	整个存续期预期信用损失(已发生信用损失)	

		用减值)	用减值)	
2025年1月1日余额	175,497.87	145,020.00	628,600.00	949,117.87
2025年1月1日余额在本期				
--转入第二阶段				
--转入第三阶段		-24,120.00	24,120.00	
--转回第二阶段				
--转回第一阶段				
本期计提	56,524.11	-120,900.00	-468,280.00	-532,655.89
本期转回				
本期转销				
本期核销				
其他变动				
2025年12月31日余额	232,021.98		184,440.00	416,461.98

各阶段划分依据和坏账准备计提比例

各阶段划分依据详见本附注“主要会计政策和会计估计——金融工具”中“金融工具的减值”之说明。

公司期末其他应收款第一阶段坏账准备计提比例为 5.59%，第二阶段坏账准备计提比例为 0.00%，第三阶段坏账准备计提比例为 100.00%。

对本期发生损失准备变动的其他应收款账面余额显著变动的情况说明：

适用 不适用

本期坏账准备计提金额以及评估金融工具的信用风险是否显著增加的采用依据：

适用 不适用

用以确定本期坏账准备计提金额以及评估金融工具的信用风险自初始确认后是否已显著增加等事项所采用的输入值、假设等信息详见本附注“与金融工具相关的风险——金融工具产生的各类风险”中“信用风险”之说明。

#### (4). 坏账准备的情况

适用 不适用

单位：元 币种：人民币

类别	期初余额	本期变动金额				期末余额
		计提	收回或转	转销或核	其他变	

			回	销	动	
按组合计提 坏账准备	949,117.87	-532,655.89				416,461.98
合计	949,117.87	-532,655.89				416,461.98

其中本期坏账准备转回或收回金额重要的：

适用 不适用

其他说明：

无

#### (5). 本期实际核销的其他应收款情况

适用 不适用

其中重要的其他应收款核销情况：

适用 不适用

其他应收款核销说明：

适用 不适用

#### (6). 按欠款方归集的期末余额前五名的其他应收款情况

适用 不适用

单位：元 币种：人民币

单位名称	期末余额	占其他应收款期 末余额合计数的 比例(%)	款项的性 质	账龄	坏账准备 期末余额
绍兴市越城区皋 埠街道东湖村股 份经济合作社	950,000.00	21.91	押金保证金	1年以内	47,500.00
泸州益和纸品包 装有限公司	350,000.00	8.07	押金保证金	1年以内；3 年以上	112,500.00
许昌永昌印务有 限公司	325,000.00	7.50	押金保证金	1年以内	16,250.00
宁波三润投资实 业有限公司	300,000.00	6.92	押金保证金	1-2年	30,000.00
湖南军融公共资 源服务有限公司	220,000.00	5.07	押金保证金	1年以内	11,000.00
合计	2,145,000.00	49.47	/	/	217,250.00

## (7). 因资金集中管理而列报于其他应收款

□适用 √不适用

其他说明：

□适用 √不适用

## 10、 存货

## (1). 存货分类

√适用 □不适用

单位：元 币种：人民币

项目	期末余额			期初余额		
	账面余额	存货跌价准备/合同履约成本减值准备	账面价值	账面余额	存货跌价准备/合同履约成本减值准备	账面价值
原材料	64,702,835.87		64,702,835.87	68,021,232.62		68,021,232.62
在产品	15,316,959.45		15,316,959.45	23,606,013.85		23,606,013.85
库存商品	27,414,204.96		27,414,204.96	17,328,626.48	3,531,762.63	13,796,863.85
发出商品	42,523,446.30		42,523,446.30	38,813,803.63		38,813,803.63
委托加工物资	1,767,073.27		1,767,073.27	2,163,595.59		2,163,595.59
低值易耗品	530,379.79		530,379.79	33,348.79		33,348.79
合计	152,254,899.64		152,254,899.64	149,966,620.96	3,531,762.63	146,434,858.33

## (2). 确认为存货的数据资源

□适用 √不适用

## (3). 存货跌价准备及合同履约成本减值准备

√适用 □不适用

单位：元 币种：人民币

项目	期初余额	本期增加金额		本期减少金额		期末余额
		计提	其他	转回或转销	其他	
库存商品	3,531,762.63			3,531,762.63		
合计	3,531,762.63			3,531,762.63		

本期转回或转销存货跌价准备的原因

√适用 □不适用

类别	确定可变现净值的具体依据	本期转回或转销存货跌价准备和合

		同履约成本减值准备的原因
库存商品	估计售价减去估计的销售费用和相关税费	随存货销售转销

按组合计提存货跌价准备

适用 不适用

单位：元 币种：人民币

组合名称	期末			期初		
	账面余额	跌价准备	跌价准备计提比例 (%)	账面余额	跌价准备	跌价准备计提比例 (%)
直接用于出售的存货				17,328,626.48	3,531,762.63	20.38
合计				17,328,626.48	3,531,762.63	20.38

按组合计提存货跌价准备的计提标准

适用 不适用

(4). 存货期末余额含有的借款费用资本化金额及其计算标准和依据

适用 不适用

(5). 合同履约成本本期摊销金额的说明

适用 不适用

其他说明：

适用 不适用

11、持有待售资产

适用 不适用

12、一年内到期的非流动资产

适用 不适用

一年内到期的债权投资

适用 不适用

一年内到期的其他债权投资

适用 不适用

一年内到期的非流动资产的其他说明：

无

13、其他流动资产

适用 不适用

单位：元 币种：人民币

项目	期末余额	期初余额
待抵扣、认证进项税	2,521,778.83	441,665.17
待摊费用	719,222.27	564,189.03
合计	3,241,001.10	1,005,854.20

其他说明：

无

**14、 债权投资****(1). 债权投资情况**适用 不适用

债权投资减值准备本期变动情况

适用 不适用**(2). 期末重要的债权投资**适用 不适用**(3). 减值准备计提情况**适用 不适用

各阶段划分依据和减值准备计提比例：

不适用

对本期发生损失准备变动的债权投资账面余额显著变动的情况说明：

适用 不适用

本期减值准备计提金额以及评估金融工具的信用风险是否显著增加的采用依据

适用 不适用**(4). 本期实际的核销债权投资情况**适用 不适用

其中重要的债权投资情况核销情况

适用 不适用

债权投资的核销说明：

适用 不适用

其他说明：

适用 不适用**15、 其他债权投资****(1). 其他债权投资情况**适用 不适用

其他债权投资减值准备本期变动情况

适用 不适用

**(2). 期末重要的其他债权投资**

适用 不适用

**(3). 减值准备计提情况**

适用 不适用

各阶段划分依据和减值准备计提比例：

不适用

对本期发生损失准备变动的其他债权投资账面余额显著变动的情况说明：

适用 不适用

本期减值准备计提金额以及评估金融工具的信用风险是否显著增加的采用依据

适用 不适用

**(4). 本期实际核销的其他债权投资情况**

适用 不适用

其中重要的其他债权投资情况核销情况

适用 不适用

其他债权投资的核销说明：

适用 不适用

其他说明：

适用 不适用

**16、长期应收款**

**(1). 长期应收款情况**

适用 不适用

**(2). 按坏账计提方法分类披露**

适用 不适用

按单项计提坏账准备：

适用 不适用

按单项计提坏账准备的说明：

适用 不适用

按组合计提坏账准备：

适用 不适用

**(3). 按预期信用损失一般模型计提坏账准备**

适用 不适用

各阶段划分依据和坏账准备计提比例

不适用

对本期发生损失准备变动的长期应收款账面余额显著变动的情况说明：

适用 不适用

本期坏账准备计提金额以及评估金融工具的信用风险是否显著增加的采用依据

适用 不适用

#### (4). 坏账准备的情况

适用 不适用

其中本期坏账准备收回或转回金额重要的：

适用 不适用

其他说明：

无

#### (5). 本期实际核销的长期应收款情况

适用 不适用

其中重要的长期应收款核销情况

适用 不适用

长期应收款核销说明：

适用 不适用

其他说明：

适用 不适用

### 17、长期股权投资

#### (1). 长期股权投资情况

适用 不适用

#### (2). 长期股权投资的减值测试情况

适用 不适用

其他说明：

无

### 18、其他权益工具投资

#### (1). 其他权益工具投资情况

适用 不适用

#### (2). 本期存在终止确认的情况说明

适用 不适用

其他说明：

适用 不适用

## 19、其他非流动金融资产

适用 不适用

其他说明：

适用 不适用

## 20、投资性房地产

投资性房地产计量模式

### (1). 采用成本计量模式的投资性房地产

单位：元 币种：人民币

项目	房屋、建筑物	土地使用权	合计
一、账面原值			
1. 期初余额			
2. 本期增加金额	25,504,919.08	2,964,170.00	28,469,089.08
(1) 外购			
(2) 存货\固定资产\在建工程转入	25,504,919.08	2,964,170.00	28,469,089.08
(3) 企业合并增加			
3. 本期减少金额			
(1) 处置			
(2) 其他转出			
4. 期末余额	25,504,919.08	2,964,170.00	28,469,089.08
二、累计折旧和累计摊销			
1. 期初余额			
2. 本期增加金额	9,956,108.80	679,791.23	10,635,900.03
(1) 计提或摊销	336,061.03	26,181.96	362,242.99
(2) 累计折旧转入	9,620,047.77	653,609.27	10,273,657.04
3. 本期减少金额			
(1) 处置			
(2) 其他转出			
4. 期末余额	9,956,108.80	679,791.23	10,635,900.03
三、减值准备			
1. 期初余额			

2. 本期增加金额			
(1) 计提			
3. 本期减少金额			
(1) 处置			
(2) 其他转出			
4. 期末余额			
四、账面价值			
1. 期末账面价值	15,548,810.28	2,284,378.77	17,833,189.05
2. 期初账面价值			

## (2). 未办妥产权证书的投资性房地产情况

□适用 √不适用

## (3). 采用成本计量模式的投资性房地产的减值测试情况

□适用 √不适用

其他说明：

□适用 √不适用

## 21、固定资产

## 项目列示

√适用 □不适用

单位：元 币种：人民币

项目	期末余额	期初余额
固定资产	331,385,422.24	366,716,724.84
合计	331,385,422.24	366,716,724.84

其他说明：

□适用 √不适用

## 固定资产

## (1). 固定资产情况

√适用 □不适用

单位：元 币种：人民币

项目	房屋及建筑物	机器设备	运输工具	电子及其他设备	合计
一、账面原值：					
1. 期初余额	304,390,540.97	244,255,332.65	11,325,316.06	19,053,175.35	579,024,365.03
2. 本期增加金额	687,926.98	14,250,630.67	1,862,610.62	2,153,299.44	18,954,467.71

(1) 购置	687,926.98	14,250,630.67	1,862,610.62	2,153,299.44	18,954,467.71
(2) 在建工程转入					
(3) 企业合并增加					
3. 本期减少金额	25,037,485.46	6,841,901.63	419,477.88	930,757.69	33,229,622.66
(1) 处置或报废		6,841,901.63	419,477.88	463,324.07	7,724,703.58
(2) 转入投资性房地产	25,037,485.46			467,433.62	25,504,919.08
4. 期末余额	280,040,982.49	251,664,061.69	12,768,448.80	20,275,717.10	564,749,210.08
二、累计折旧					
1. 期初余额	68,292,701.39	125,318,997.00	8,168,347.93	10,527,593.87	212,307,640.19
2. 本期增加金额	13,174,314.29	19,756,740.88	1,509,316.60	2,011,188.85	36,451,560.62
(1) 计提	13,174,314.29	19,756,740.88	1,509,316.60	2,011,188.85	36,451,560.62
3. 本期减少金额	9,220,392.10	4,998,770.98	377,530.09	798,719.80	15,395,412.97
(1) 处置或报废		4,998,770.98	377,530.09	399,064.13	5,775,365.20
(2) 转入投资性房地产	9,220,392.10			399,655.67	9,620,047.77
4. 期末余额	72,246,623.58	140,076,966.90	9,300,134.44	11,740,062.92	233,363,787.84
三、减值准备					
1. 期初余额					
2. 本期增加金额					
(1) 计提					
3. 本期减少金额					
(1) 处置或报废					
4. 期末余额					
四、账面价值					
1. 期末账面价值	207,794,358.91	111,587,094.79	3,468,314.36	8,535,654.18	331,385,422.24
2. 期初账面价值	236,097,839.58	118,936,335.65	3,156,968.13	8,525,581.48	366,716,724.84

## (2). 暂时闲置的固定资产情况

√适用 □不适用

单位：元 币种：人民币

项目	账面原值	累计折旧	减值准备	账面价值	备注
机器设备	2,239,316.32	1,545,128.04		694,188.28	

## (3). 通过经营租赁租出的固定资产

√适用 □不适用

单位：元 币种：人民币

项目	期末账面价值

房屋及建筑物	229,486.30
--------	------------

**(4). 未办妥产权证书的固定资产情况**□适用  不适用**(5). 固定资产的减值测试情况**□适用  不适用

其他说明：

□适用  不适用**固定资产清理**□适用  不适用**22、 在建工程****项目列示** 适用  不适用

单位：元 币种：人民币

项目	期末余额	期初余额
在建工程	3,490,897.94	1,396,226.42
合计	3,490,897.94	1,396,226.42

其他说明：

 适用  不适用

无

**在建工程****(1). 在建工程情况** 适用  不适用

单位：元 币种：人民币

项目	期末余额			期初余额		
	账面余额	减值准备	账面价值	账面余额	减值准备	账面价值
在安装设备	2,637,168.14		2,637,168.14	1,396,226.42		1,396,226.42
年产2万吨UV光刻铂金浮雕防伪材料项目	853,729.80		853,729.80			
合计	3,490,897.94		3,490,897.94	1,396,226.42		1,396,226.42

## (2). 重要在建工程项目本期变动情况

适用 不适用

## (3). 本期计提在建工程减值准备情况

适用 不适用

## (4). 在建工程的减值测试情况

适用 不适用

其他说明：

适用 不适用

## 工程物资

## (1). 工程物资情况

适用 不适用

## 23、生产性生物资产

## (1). 采用成本计量模式的生产性生物资产

适用 不适用

## (2). 采用成本计量模式的生产性生物资产的减值测试情况

适用 不适用

## (3). 采用公允价值计量模式的生产性生物资产

适用 不适用

其他说明：

适用 不适用

## 24、油气资产

## (1). 油气资产情况

适用 不适用

## (2). 油气资产的减值测试情况

适用 不适用

其他说明：

无

## 25、使用权资产

## (1). 使用权资产情况

适用 不适用

单位：元 币种：人民币

项目	房屋及建筑物	土地使用权	合计

一、账面原值			
1.期初余额	308,329.48	348,577.96	656,907.44
2.本期增加金额	2,709,714.11		2,709,714.11
(1) 租赁	2,709,714.11		2,709,714.11
3.本期减少金额		348,577.96	348,577.96
(1) 到期转出		348,577.96	348,577.96
4.期末余额	3,018,043.59		3,018,043.59
二、累计折旧			
1.期初余额	102,776.49	174,288.98	277,065.47
2.本期增加金额	651,638.23	174,288.98	825,927.21
(1) 计提	651,638.23	174,288.98	825,927.21
3.本期减少金额		348,577.96	348,577.96
(1) 处置			
(2) 到期转出		348,577.96	348,577.96
4.期末余额	754,414.72		754,414.72
三、减值准备			
1.期初余额			
2.本期增加金额			
(1) 计提			
3.本期减少金额			
(1) 处置			
4.期末余额			
四、账面价值			
1.期末账面价值	2,263,628.87		2,263,628.87
2.期初账面价值	205,552.99	174,288.98	379,841.97

## (2). 使用权资产的减值测试情况

□适用 √不适用

其他说明：

无

## 26、无形资产

## (1). 无形资产情况

√适用 □不适用

单位：元 币种：人民币

项目	土地使用权	专利权	非专利技术	合计
一、账面原值				
1. 期初余额	58,095,883.59	5,604,050.00	211,168.88	63,911,102.47
2. 本期增加金额				
(1) 购置				
(2) 内部研发				
(3) 企业合并增加				
3. 本期减少金额	2,964,170.00			2,964,170.00
(1) 处置				
(2) 转入投资性房地产	2,964,170.00			2,964,170.00
4. 期末余额	55,131,713.59	5,604,050.00	211,168.88	60,946,932.47
二、累计摊销				
1. 期初余额	10,553,115.07	4,355,438.06	211,168.88	15,119,722.01
2. 本期增加金额	1,157,249.09	699,809.31		1,857,058.40
(1) 计提	1,157,249.09	699,809.31		1,857,058.40
3. 本期减少金额	653,609.27			653,609.27
(1) 处置				
(2) 转入投资性房地产	653,609.27			653,609.27
4. 期末余额	11,056,754.89	5,055,247.37	211,168.88	16,323,171.14
三、减值准备				
1. 期初余额				
2. 本期增加金额				
(1) 计提				
3. 本期减少金额				

(1) 处置				
4. 期末余额				
四、账面价值				
1. 期末账面价值	44,074,958.70	548,802.63		44,623,761.33
2. 期初账面价值	47,542,768.52	1,248,611.94		48,791,380.46

本期末通过公司内部研发形成的无形资产占无形资产余额的比例是不适用

(2). 确认为无形资产的数据资源

适用 不适用

(3). 未办妥产权证书的土地使用权情况

适用 不适用

(4). 无形资产的减值测试情况

适用 不适用

其他说明：

适用 不适用

27、商誉

(1). 商誉账面原值

适用 不适用

单位：元 币种：人民币

被投资单位名称或 形成商誉的事项	期初余额	本期增加		本期减少		期末余额
		企业合并形 成的		处置		
瑞明科技公司	96,998,434.81					96,998,434.81
美国菲涅尔公司	13,608,492.77					13,608,492.77
合计	110,606,927.58					110,606,927.58

(2). 商誉减值准备

适用 不适用

单位：元 币种：人民币

被投资单位名称或 形成商誉的事项	期初余额	本期增加		本期减少		期末余额
		计提		处置		
美国菲涅尔公司	13,608,492.77					13,608,492.77
合计	13,608,492.77					13,608,492.77

## (3). 商誉所在资产组或资产组组合的相关信息

√适用 □不适用

名称	所属资产组或组合的构成及依据	所属经营分部及依据	是否与以前年度保持一致
瑞明科技公司	瑞明科技公司生产的产品存在活跃市场,可以带来独立的现金流,可将其认定为一个单独的资产组		是

资产组或资产组组合发生变化

□适用 √不适用

其他说明:

□适用 √不适用

## (4). 可收回金额的具体确定方法

可收回金额按公允价值减去处置费用后的净额确定

□适用 √不适用

可收回金额按预计未来现金流量的现值确定

√适用 □不适用

单位:元 币种:人民币

项目	账面价值	可收回金额	减值金额	预测期的年限	预测期的关键参数(增长率、利润率等)	预测期内的参数的确定依据	稳定期的关键参数(增长率、利润率、折现率等)	稳定期的关键参数的确定依据
瑞明科技公司	321,470,923.86	332,000,000.00	-	2026年-2030年(后续为稳定期)	[注2]	[注2]	增长率 0.00%折现率 10.20%	[注2]
合计	321,470,923.86	332,000,000.00		/	/	/	/	/

[注1] 瑞明科技公司资产组的可收回金额参考利用天源资产评估有限公司于2026年4月25日出具的天源评报字(2026)第0472号《浙江京华激光科技股份有限公司对合并珠海市瑞明科技有限公司形成的商誉进行减值测试涉及的资产组(包含商誉)预计未来现金流量的现值资产评估报告》评估报告,按其预计未来现金流量的现值确定。

[注2]根据瑞明科技公司已签订的合同、协议、发展规划、历年经营趋势、行业发展趋势、市场竞争情况等因素的综合分析,对评估基准日未来五年的主营业务收入及其相关的成本、费用、利润忽略经营的波动性进行预测。瑞明科技公司主要产品为防伪膜、防伪纸等包装材料,其产品存在活跃市场,可以带来独立的现金流,瑞明科技公司2026年至2030年预计销售收入增长率分别为9.08%、6.90%、4.94%、2.96%、0.00%。采用的利润率根据预测的收入、成本、费用等计算。采

用的折现率是反映当前市场货币时间价值和相关资产组特定风险的税前利率。

前述信息与以前年度减值测试采用的信息或外部信息明显不一致的差异原因

适用 不适用

公司以前年度减值测试采用信息与当年实际情况明显不一致的差异原因

适用 不适用

#### (5). 业绩承诺及对应商誉减值情况

形成商誉时存在业绩承诺且报告期或报告期上一期间处于业绩承诺期内

适用 不适用

其他说明：

适用 不适用

商誉减值损失计算过程

单位：元 币种：人民币

项 目	瑞明科技公司
商誉账面余额①	96,998,434.81
商誉减值准备余额②	
商誉的账面价值③=①-②	96,998,434.81
未确认归属于少数股东权益的商誉价值④	
包含未确认归属于少数股东权益的商誉价值⑤=④+③	96,998,434.81
拆分后分摊至各资产组的包含未确认归属于少数股东权益的商誉价值⑥ [注]	96,998,434.81
资产组的账面价值⑦	224,472,489.05
包含整体商誉的资产组的账面价值⑧=⑥+⑦	321,470,923.86
资产组或资产组组合可收回金额 ⑨	332,000,000.00
商誉减值损失(⑩大于0时)⑩=⑧-⑨	
归属于本公司的商誉减值损失	

#### 28、长期待摊费用

适用 不适用

#### 29、递延所得税资产/递延所得税负债

##### (1). 未经抵销的递延所得税资产

适用 不适用

单位：元 币种：人民币

项目	期末余额		期初余额	
	可抵扣暂时性 差异	递延所得税 资产	可抵扣暂时性 差异	递延所得税 资产
坏账准备	10,667,767.02	1,600,165.05	12,538,288.73	1,880,743.31
存货跌价准备			3,531,762.63	529,764.39
租赁负债	2,517,894.67	377,684.20	295,023.02	44,253.45
未抵扣亏损	22,071,836.06	3,310,775.41	20,099,294.33	3,014,894.15
政府补助	3,189,263.90	478,389.59	2,197,232.69	329,584.90
内部交易未实现利润	9,010,935.64	1,351,640.35	4,928,790.13	739,318.53
合计	47,457,697.29	7,118,654.60	43,590,391.53	6,538,558.73

## (2). 未经抵销的递延所得税负债

√适用 □不适用

单位：元 币种：人民币

项目	期末余额		期初余额	
	应纳税暂时性 差异	递延所得税 负债	应纳税暂时性 差异	递延所得税 负债
使用权资产	2,263,628.87	339,544.32	379,841.97	56,976.31
计入当期损益的公允价值变动(增加)	6,333,285.80	949,992.87	3,414,578.85	512,186.83
非同一控制企业合并资产评估增值	3,537,834.68	530,675.20	4,337,236.54	650,585.48
固定资产折旧	54,405,899.78	8,160,884.97	60,956,345.22	9,143,451.78
合计	66,540,649.13	9,981,097.36	69,088,002.58	10,363,200.40

## (3). 以抵销后净额列示的递延所得税资产或负债

√适用 □不适用

单位：元 币种：人民币

项目	期末余额		期初余额	
	递延所得税资产和负债互抵金额	抵销后递延所得税资产或负债余额	递延所得税资产和负债互抵金额	抵销后递延所得税资产或负债余额
递延所得税资产	2,262,360.58	4,856,294.02	2,535,713.76	4,002,844.97
递延所得税负债	2,262,360.58	7,718,736.78	2,535,713.76	7,827,486.64

**(4). 未确认递延所得税资产明细**

□适用 √不适用

**(5). 未确认递延所得税资产的可抵扣亏损将于以下年度到期**

□适用 √不适用

其他说明：

□适用 √不适用

**30、其他非流动资产**

√适用 □不适用

单位：元 币种：人民币

项目	期末余额			期初余额		
	账面余额	减值准备	账面价值	账面余额	减值准备	账面价值
预付设备款	8,221,795.00		8,221,795.00	4,658,166.00		4,658,166.00
合计	8,221,795.00		8,221,795.00	4,658,166.00		4,658,166.00

其他说明：

无

**31、所有权或使用权受限资产**

□适用 √不适用

其他说明：

无

**32、短期借款****(1). 短期借款分类**

√适用 □不适用

单位：元 币种：人民币

项目	期末余额	期初余额
信用借款	5,002,916.67	
商业承兑汇票贴现		58,000,000.00
银行承兑汇票贴现	467,900,000.00	287,500,000.00
合计	472,902,916.67	345,500,000.00

短期借款分类的说明：

无

**(2). 已逾期未偿还的短期借款情况**

□适用 √不适用

其中重要的已逾期未偿还的短期借款情况如下：

□适用 √不适用

其他说明：

□适用 √不适用

**33、交易性金融负债**

□适用 √不适用

其他说明：

□适用 √不适用

**34、衍生金融负债**

□适用 √不适用

**35、应付票据****(1). 应付票据列示**

√适用 □不适用

单位：元 币种：人民币

种类	期末余额	期初余额
银行承兑汇票	75,444,600.00	119,114,350.04
合计	75,444,600.00	119,114,350.04

本期末已到期未支付的应付票据总额为0.00元。到期未付的原因是不适用

**36、应付账款****(1). 应付账款列示**

√适用 □不适用

单位：元 币种：人民币

项目	期末余额	期初余额
1年以内	112,597,786.93	141,453,799.99
1-2年	10,403,311.25	7,388,189.24
2-3年	165,802.73	125,507.60
3年以上	119,351.19	117,938.71
合计	123,286,252.10	149,085,435.54

**(2). 账龄超过1年或逾期的重要应付账款**

√适用 □不适用

单位：元 币种：人民币

项目	期末余额	未偿还或结转的原因
天津天一建设集团有限公司	9,285,686.94	账龄超过1年的金额9,285,686.94元，系按照合同约定尚未支付的工程款

合计	9,285,686.94	/
----	--------------	---

其他说明：

适用 不适用

### 37、预收款项

#### (1). 预收款项列示

适用 不适用

单位：元 币种：人民币

项目	期末余额	期初余额
1年以内	302,607.10	102,273.11
合计	302,607.10	102,273.11

#### (2). 账龄超过1年的重要预收款项

适用 不适用

#### (3). 报告期内账面价值发生重大变动的金额和原因

适用 不适用

其他说明：

适用 不适用

### 38、合同负债

#### (1). 合同负债情况

适用 不适用

单位：元 币种：人民币

项目	期末余额	期初余额
预收销售款	278,648.47	873,913.02
合计	278,648.47	873,913.02

#### (2). 账龄超过1年的重要合同负债

适用 不适用

#### (3). 报告期内账面价值发生重大变动的金额和原因

适用 不适用

其他说明：

适用 不适用

### 39、应付职工薪酬

#### (1). 应付职工薪酬列示

适用 不适用

单位：元 币种：人民币

项目	期初余额	本期增加	本期减少	期末余额
一、短期薪酬	19,437,360.33	104,153,314.27	106,938,458.01	16,652,216.59
二、离职后福利-设定提存计划		7,645,550.77	7,645,550.77	
三、辞退福利		524,501.88	524,501.88	
四、一年内到期的其他福利				
五、其他职工福利	2,310,589.07			2,310,589.07
合计	21,747,949.40	112,323,366.92	115,108,510.66	18,962,805.66

## (2). 短期薪酬列示

√适用 □不适用

单位：元 币种：人民币

项目	期初余额	本期增加	本期减少	期末余额
一、工资、奖金、津贴和补贴	19,323,300.33	93,805,619.10	96,583,762.84	16,545,156.59
二、职工福利费	101,760.00	4,110,036.86	4,104,736.86	107,060.00
三、社会保险费		4,087,671.80	4,087,671.80	
其中：医疗保险费		3,680,167.37	3,680,167.37	
工伤保险费		407,504.43	407,504.43	
生育保险费				
四、住房公积金		2,037,651.00	2,037,651.00	
五、工会经费和职工教育经费	12,300.00	112,335.51	124,635.51	
六、短期带薪缺勤				
七、短期利润分享计划				
合计	19,437,360.33	104,153,314.27	106,938,458.01	16,652,216.59

## (3). 设定提存计划列示

√适用 □不适用

单位：元 币种：人民币

项目	期初余额	本期增加	本期减少	期末余额
1、基本养老保险		7,380,193.35	7,380,193.35	

2、失业保险费		265,357.42	265,357.42	
3、企业年金缴费				
合计		7,645,550.77	7,645,550.77	

其他说明：

√适用 □不适用

其他职工福利

单位：元 币种：人民币

项目	期初数	本期增加	本期减少	期末数
其他职工福利	2,310,589.07			2,310,589.07

#### 40、应交税费

√适用 □不适用

单位：元 币种：人民币

项目	期末余额	期初余额
增值税	1,838,886.16	1,306,973.37
城市维护建设税	100,236.79	77,679.35
企业所得税	4,261,086.10	5,989,673.74
房产税	1,692,787.49	1,695,686.36
土地使用税	569,494.06	569,494.06
印花税	118,030.90	131,217.27
教育费附加	42,958.63	33,291.15
地方教育附加	28,639.09	22,194.10
代扣代缴税费	201,501.93	199,602.84
合计	8,853,621.15	10,025,812.24

其他说明：

无

#### 41、其他应付款

##### (1). 项目列示

√适用 □不适用

单位：元 币种：人民币

项目	期末余额	期初余额
其他应付款	7,643,800.15	7,700,513.77

合计	7,643,800.15	7,700,513.77
----	--------------	--------------

其他说明：

适用 不适用

## (2). 应付利息

分类列示

适用 不适用

逾期的重要应付利息：

适用 不适用

其他说明：

适用 不适用

## (3). 应付股利

分类列示

适用 不适用

## (4). 其他应付款

按款项性质列示其他应付款

适用 不适用

单位：元 币种：人民币

项目	期末余额	期初余额
押金保证金	2,219,334.10	1,755,797.70
应付暂收款	538,373.78	455,338.43
待支付业务费	4,780,147.02	5,386,314.06
其他	105,945.25	103,063.58
合计	7,643,800.15	7,700,513.77

账龄超过1年或逾期的重要其他应付款

适用 不适用

其他说明：

适用 不适用

## 42、持有待售负债

适用 不适用

## 43、1年内到期的非流动负债

适用 不适用

单位：元 币种：人民币

项目	期末余额	期初余额
1年内到期的租赁负债	1,599,158.02	224,191.43
合计	1,599,158.02	224,191.43

其他说明：

无

#### 44、其他流动负债

其他流动负债情况

适用 不适用

单位：元 币种：人民币

项目	期末余额	期初余额
待转销项税	60,649.56	105,424.04
合计	60,649.56	105,424.04

短期应付债券的增减变动：

适用 不适用

其他说明：

适用 不适用

#### 45、长期借款

##### (1). 长期借款分类

适用 不适用

其他说明：

适用 不适用

#### 46、应付债券

##### (1). 应付债券

适用 不适用

##### (2). 应付债券的具体情况：（不包括划分为金融负债的优先股、永续债等其他金融工具）

适用 不适用

##### (3). 可转换公司债券的说明

适用 不适用

转股权会计处理及判断依据

适用 不适用

**(4). 划分为金融负债的其他金融工具说明**

期末发行在外的优先股、永续债等其他金融工具基本情况

适用 不适用

期末发行在外的优先股、永续债等金融工具变动情况表

适用 不适用

其他金融工具划分为金融负债的依据说明

适用 不适用

其他说明：

适用 不适用

**47、 租赁负债**

适用 不适用

单位：元 币种：人民币

项目	期末余额	期初余额
1-2 年	918,736.65	70,831.59
合计	918,736.65	70,831.59

其他说明：

无

**48、 长期应付款**

**项目列示**

适用 不适用

其他说明：

适用 不适用

**长期应付款**

**(1). 按款项性质列示长期应付款**

适用 不适用

**专项应付款**

**(1). 按款项性质列示专项应付款**

适用 不适用

**49、 长期应付职工薪酬**

适用 不适用

**50、预计负债**

□适用 √不适用

**51、递延收益**

递延收益情况

√适用 □不适用

单位：元 币种：人民币

项目	期初余额	本期增加	本期减少	期末余额	形成原因
政府补助	2,197,232.69	1,418,000.00	425,968.79	3,189,263.90	与资产相关
合计	2,197,232.69	1,418,000.00	425,968.79	3,189,263.90	/

其他说明：

□适用 √不适用

**52、其他非流动负债**

□适用 √不适用

**53、股本**

√适用 □不适用

单位：元 币种：人民币

	期初余额	本次变动增减(+、-)					期末余额
		发行新股	送股	公积金转股	其他	小计	
股份总数	178,516,800.00						178,516,800.00

其他说明：

无

**54、其他权益工具****(1). 期末发行在外的优先股、永续债等其他金融工具基本情况**

□适用 √不适用

**(2). 期末发行在外的优先股、永续债等金融工具变动情况表**

□适用 √不适用

其他权益工具本期增减变动情况、变动原因说明，以及相关会计处理的依据：

□适用 √不适用

其他说明：

□适用 √不适用

**55、资本公积**

√适用 □不适用

单位：元 币种：人民币

项目	期初余额	本期增加	本期减少	期末余额
资本溢价（股本溢价）	373,034,101.55			373,034,101.55
合计	373,034,101.55			373,034,101.55

其他说明，包括本期增减变动情况、变动原因说明：

不适用

**56、库存股**

□适用 √不适用

**57、其他综合收益**

√适用 □不适用

单位：元 币种：人民币

项目	期初余额	本期发生金额						期末余额
		本期所得税前发生额	减：前期计入其他综合收益当期转入损益	减：前期计入其他综合收益当期转入留存收益	减：所得税费用	税后归属于母公司	税后归属于少数股东	
一、不能重分类进损益的其他综合收益								
其中：重新计量设定受益计划变动额								
权益法下不能转损益的其他综合收益								
其他权益工具投资公允价值变动								
企业自身信用风险公允价值变动								
二、将重分类进损益的其他综合收益	282,775.09	-82,818.51				-48,034.73	-34,783.78	234,740.36
其中：权益法下可转损益的其他综合收益								
其他债权投资公允价值变动								
金融资产重分类计								

入其他综合收益的金额								
其他债权投资信用减值准备								
现金流量套期储备								
外币财务报表折算差额	282,775.09	-82,818.51				-48,034.73	-34,783.78	234,740.36
其他综合收益合计	282,775.09	-82,818.51				-48,034.73	-34,783.78	234,740.36

其他说明，包括对现金流量套期损益的有效部分转为被套期项目初始确认金额调整：

不适用

#### 58、专项储备

适用 不适用

#### 59、盈余公积

适用 不适用

单位：元 币种：人民币

项目	期初余额	本期增加	本期减少	期末余额
法定盈余公积	71,253,204.55	7,655,671.88		78,908,876.43
合计	71,253,204.55	7,655,671.88		78,908,876.43

盈余公积说明，包括本期增减变动情况、变动原因说明：

不适用

#### 60、未分配利润

适用 不适用

单位：元 币种：人民币

项目	本期	上期
调整前上期末未分配利润	403,424,844.22	391,838,324.57
调整期初未分配利润合计数（调增+，调减-）		
调整后期初未分配利润	403,424,844.22	391,838,324.57
加：本期归属于母公司所有者的净利润	105,735,655.64	105,927,438.54
减：提取法定盈余公积	7,655,671.88	5,082,518.89
提取任意盈余公积		
提取一般风险准备		
应付普通股股利	89,258,400.00	89,258,400.00
转作股本的普通股股利		

期末未分配利润	412,246,427.98	403,424,844.22
---------	----------------	----------------

## 1. 利润分配情况说明

(1) 据《公司法》及公司章程的规定，按母公司2025年度实现净利润的10%提取法定盈余公积7,655,671.88元。

(2) 根据公司2025年5月19日2024年度股东大会通过的2024年度利润分配方案，以2024年12月31日的总股本178,516,800.00股为基数，每10股派发现金股利5.00元(含税)，合计派发现金股利89,258,400.00元。

本公司2025年度利润分配预案详见本附注“资产负债表日后事项——利润分配情况”。

## 2. 期末未分配利润说明

期末数中包含拟分配现金股利 89,258,400.00 元(含税)。

调整期初未分配利润明细：

- 1、由于《企业会计准则》及其相关新规定进行追溯调整，影响期初未分配利润0.00 元。
- 2、由于会计政策变更，影响期初未分配利润0.00 元。
- 3、由于重大会计差错更正，影响期初未分配利润0.00 元。
- 4、由于同一控制导致的合并范围变更，影响期初未分配利润0.00 元。
- 5、其他调整合计影响期初未分配利润0.00 元。

**61、营业收入和营业成本****(1). 营业收入和营业成本情况**

适用 不适用

单位：元 币种：人民币

项目	本期发生额		上期发生额	
	收入	成本	收入	成本
主营业务	848,907,138.87	610,986,738.16	897,656,817.33	649,103,656.16
其他业务	7,439,383.97	1,258,651.41	8,572,629.82	2,563,515.21
合计	856,346,522.84	612,245,389.57	906,229,447.15	651,667,171.37

**(2). 营业收入、营业成本的分解信息**

适用 不适用

单位：元 币种：人民币

合同分类	合计	
	营业收入	营业成本
商品类型		
激光全息防伪膜	110,107,528.17	77,423,934.07

激光全息防伪纸	725,864,037.43	526,797,113.03
其他产品	20,374,957.24	8,024,342.47
按经营地区分类		
华东地区	601,928,228.34	421,392,126.39
华中地区	112,117,425.21	85,897,483.35
华南地区	73,975,634.84	51,037,138.94
西南地区	46,673,850.50	38,346,053.00
华北地区	9,366,546.05	7,269,301.02
西北地区	2,344,230.96	1,985,549.30
东北地区	5,581,669.10	3,483,471.08
国际地区	4,358,937.84	2,834,266.49
合计	856,346,522.84	612,245,389.57

其他说明：

适用 不适用

**(3). 履约义务的说明**

适用 不适用

**(4). 分摊至剩余履约义务的说明**

适用 不适用

**(5). 重大合同变更或重大交易价格调整**

适用 不适用

其他说明：

无

**62、税金及附加**

适用 不适用

单位：元 币种：人民币

项目	本期发生额	上期发生额
城市维护建设税	2,117,020.93	1,608,761.70
土地使用税	638,005.20	638,005.20
房产税	3,029,728.27	2,113,714.39
教育费附加	907,294.66	689,469.27
地方教育附加	604,863.16	459,646.21
印花税	495,539.41	553,877.36

其 他	4,828.52	5,733.41
合计	7,797,280.15	6,069,207.54

其他说明：

无

### 63、销售费用

√适用 □不适用

单位：元 币种：人民币

项目	本期发生额	上期发生额
业务招待费	11,929,238.29	11,285,059.25
职工薪酬	7,988,057.71	9,646,830.73
差旅费	1,728,195.45	1,973,309.50
广告与宣传费	2,963,608.85	3,305,941.57
房租费物业费	127,919.44	80,374.24
咨询费		59,600.00
办公费	436,687.98	474,576.30
物耗费	62,536.24	176,037.94
折旧及摊销费	179,269.77	145,505.76
其 他	586,549.49	527,976.94
合计	26,002,063.22	27,675,212.23

其他说明：

无

### 64、管理费用

√适用 □不适用

单位：元 币种：人民币

项目	本期发生额	上期发生额
职工薪酬	26,682,727.43	26,779,797.84
折旧及摊销费	6,547,784.27	5,386,543.98
中介服务费	1,137,247.10	1,290,126.12
业务招待费	2,959,742.31	2,998,061.48
物耗费	600,910.35	701,813.83
差旅费	631,898.67	725,479.57
办公费	1,504,706.21	1,672,820.64

修理费	187,912.60	125,135.49
汽车费用	489,944.86	518,206.82
租赁费物业费	252,693.97	534,563.10
快递运杂费	104,479.38	117,511.50
其他	1,338,577.38	1,726,753.62
合计	42,438,624.53	42,576,813.99

其他说明：

无

## 65、研发费用

√适用 □不适用

单位：元 币种：人民币

项目	本期发生额	上期发生额
职工薪酬	21,631,931.99	20,960,749.20
直接投入	43,502,365.36	54,645,755.31
折旧与摊销	5,796,748.77	4,626,214.62
燃料动力费	5,803,123.57	5,730,144.70
委外研发费	9,433.96	19,417.48
其他	1,649,937.23	1,674,925.60
合计	78,393,540.88	87,657,206.91

其他说明：

无

## 66、财务费用

√适用 □不适用

单位：元 币种：人民币

项目	本期发生额	上期发生额
利息费用	2,574,935.40	2,365,560.09
其中：租赁负债利息费用	52,931.01	19,172.96
减：利息收入	2,150,000.97	4,773,400.35
汇兑损益	137,766.76	34,121.99
手续费支出	270,193.93	159,153.64
合计	832,895.12	-2,214,564.63

其他说明：

无

**67、其他收益**

√适用 □不适用

单位：元 币种：人民币

按性质分类	本期发生额	上期发生额
政府补助	2,821,890.69	9,750,686.05
进项税加计扣除	4,236,482.72	4,486,176.31
重点人群创业就业税收优惠	54,600.00	120,900.00
个税手续费返还	10,298.49	9,461.57
合计	7,123,271.90	14,367,223.93

其他说明：

无

**68、投资收益**

√适用 □不适用

单位：元 币种：人民币

项目	本期发生额	上期发生额
交易性金融资产在持有期间的投资收益	6,979,384.05	381,416.09
处置交易性金融资产取得的投资收益	6,403,649.30	9,076,840.73
处置应收款项融资产生的投资收益		-89,074.60
合计	13,383,033.35	9,369,182.22

其他说明：

无

**69、净敞口套期收益**

□适用 √不适用

**70、公允价值变动收益**

√适用 □不适用

单位：元 币种：人民币

产生公允价值变动收益的来源	本期发生额	上期发生额
交易性金融资产	6,333,285.80	3,414,578.85
其中：衍生金融工具产生的公允价值变动收益		
交易性金融负债		
按公允价值计量的投资性房地产		

合计	6,333,285.80	3,414,578.85
----	--------------	--------------

其他说明：

无

#### 71、信用减值损失

适用 不适用

单位：元 币种：人民币

项目	本期发生额	上期发生额
应收票据坏账损失	-85.67	10,000.00
应收账款坏账损失	1,327,751.49	846,967.70
其他应收款坏账损失	532,655.89	-166,753.90
合计	1,860,321.71	690,213.80

其他说明：

无

#### 72、资产减值损失

适用 不适用

单位：元 币种：人民币

项目	本期发生额	上期发生额
一、合同资产减值损失		
二、存货跌价损失及合同履约成本减值损失		-3,531,762.63
三、长期股权投资减值损失		
四、投资性房地产减值损失		
五、固定资产减值损失		
六、工程物资减值损失		
七、在建工程减值损失		
八、生产性生物资产减值损失		
九、油气资产减值损失		
十、无形资产减值损失		
十一、商誉减值损失		-3,944,408.27
十二、其他		
合计		-7,476,170.90

其他说明：

无

**73、资产处置收益**

√适用 □不适用

单位：元 币种：人民币

项目	本期发生额	上期发生额
处置未划分为持有待售的非流动资产时确认的收益	-535,043.39	96,750.70
其中：固定资产	-535,043.39	96,750.70
合计	-535,043.39	96,750.70

其他说明：

无

**74、营业外收入**

营业外收入情况

√适用 □不适用

单位：元 币种：人民币

项目	本期发生额	上期发生额	计入当期非经常性损益的金额
材料质量索赔	101,973.72	121,194.00	101,973.72
无法支付的应付款		2,589.83	
其他	31,511.55	1,715.94	31,511.55
合计	133,485.27	125,499.77	133,485.27

其他说明：

□适用 √不适用

**75、营业外支出**

√适用 □不适用

单位：元 币种：人民币

项目	本期发生额	上期发生额	计入当期非经常性损益的金额
资产报废、毁损损失	333,520.82	631,898.42	333,520.82
罚款支出	325.00	150.00	325.00
赔偿金	317,798.61		317,798.61
税收滞纳金	22,755.26	47,659.21	22,755.26
其他	68.44	303,763.85	68.44

合计	674,468.13	983,471.48	674,468.13
----	------------	------------	------------

其他说明：

无

## 76、所得税费用

### (1). 所得税费用表

适用 不适用

单位：元 币种：人民币

项目	本期发生额	上期发生额
当期所得税费用	11,899,060.07	8,570,384.11
递延所得税费用	-962,198.91	-998,679.14
合计	10,936,861.16	7,571,704.97

### (2). 会计利润与所得税费用调整过程

适用 不适用

单位：元 币种：人民币

项目	本期发生额
利润总额	116,260,615.88
按法定/适用税率计算的所得税费用	17,439,092.38
子公司适用不同税率的影响	8,854.48
调整以前期间所得税的影响	1,433,707.25
非应税收入的影响	
不可抵扣的成本、费用和损失的影响	1,489,042.24
使用前期未确认递延所得税资产的可抵扣亏损的影响	
本期未确认递延所得税资产的可抵扣暂时性差异或可抵扣亏损的影响	-139,499.87
研发加计扣除	-9,294,335.32
所得税费用	10,936,861.16

其他说明：

适用 不适用

## 77、其他综合收益

适用 不适用

详见附注

## 78、现金流量表项目

### (1). 与经营活动有关的现金

收到的其他与经营活动有关的现金

适用 不适用

单位：元 币种：人民币

项目	本期发生额	上期发生额
利息收入	1,440,454.27	3,264,758.69
政府补助	3,824,220.39	10,843,877.76
收到经营性往来款	1,815,233.28	
其他	133,485.27	214,621.51
合计	7,213,393.21	14,323,257.96

收到的其他与经营活动有关的现金说明：

无

支付的其他与经营活动有关的现金

适用 不适用

单位：元 币种：人民币

项目	本期发生额	上期发生额
支付期间费用	39,790,831.77	36,381,115.25
支付经营性往来款	60,774.59	1,794,264.50
受限货币资金		11,000.00
其他	23,148.70	351,573.06
合计	39,874,755.06	38,537,952.81

支付的其他与经营活动有关的现金说明：

无

### (2). 与投资活动有关的现金

收到的重要的投资活动有关的现金

适用 不适用

单位：元 币种：人民币

项目	本期发生额	上期发生额
赎回理财产品	1,545,326,244.89	897,102,390.39
合计	1,545,326,244.89	897,102,390.39

收到的重要的投资活动有关的现金说明

无

支付的重要的投资活动有关的现金

适用 不适用

单位：元 币种：人民币

项目	本期发生额	上期发生额
购买理财产品	1,564,790,000.00	1,084,927,590.00
合计	1,564,790,000.00	1,084,927,590.00

支付的重要的投资活动有关的现金说明

无

收到的其他与投资活动有关的现金

适用 不适用

支付的其他与投资活动有关的现金

适用 不适用

### (3). 与筹资活动有关的现金

收到的其他与筹资活动有关的现金

适用 不适用

单位：元 币种：人民币

项目	本期发生额	上期发生额
收回保证金	95,600,694.44	109,063,649.85
合计	95,600,694.44	109,063,649.85

收到的其他与筹资活动有关的现金说明：

无

支付的其他与筹资活动有关的现金

适用 不适用

单位：元 币种：人民币

项目	本期发生额	上期发生额
支付票据承兑保证金	121,455,000.00	78,000,000.00
租赁付款额	1,523,447.68	592,204.67
合计	122,978,447.68	78,592,204.67

支付的其他与筹资活动有关的现金说明：

无

筹资活动产生的各项负债变动情况

√适用 □不适用

单位：元 币种：人民币

项目	期初余额	本期增加		本期减少		期末余额
		现金变动	非现金变动	现金变动	非现金变动	
短期借款	345,500,000.00	597,523,271.09	2,448,784.48	472,569,138.90		472,902,916.67
应付股利			89,258,400.00	89,258,400.00		
一年内到期的非流动负债	224,191.43		1,948,414.27	573,447.68		1,599,158.02
租赁负债	70,831.59		2,709,714.11		1,861,809.05	918,736.65
合计	345,795,023.02	597,523,271.09	96,365,312.86	562,400,986.58	1,861,809.05	475,420,811.34

## (4). 以净额列报现金流量的说明

□适用 √不适用

## (5). 不涉及当期现金收支、但影响企业财务状况或在未来可能影响企业现金流量的重大活动及财务影响

□适用 √不适用

## 79、现金流量表补充资料

## (1). 现金流量表补充资料

√适用 □不适用

单位：元 币种：人民币

补充资料	本期金额	上期金额
<b>1. 将净利润调节为经营活动现金流量：</b>		
净利润	105,323,754.72	104,830,501.66
加：资产减值准备		7,476,170.90
信用减值损失	-1,860,321.71	-690,213.80
固定资产折旧、油气资产折耗、生产性生物资产折旧	36,813,803.61	28,666,571.18
使用权资产摊销	825,927.21	470,556.00
无形资产摊销	1,857,058.40	1,883,242.05
长期待摊费用摊销		
处置固定资产、无形资产和其他长期资产的损失（收益以“-”号填列）	535,043.39	-96,750.70
固定资产报废损失（收益以“-”号填列）	333,520.82	631,898.42

公允价值变动损失（收益以“-”号填列）	-6,333,285.80	-3,414,578.85
财务费用（收益以“-”号填列）	1,624,746.72	2,399,682.08
投资损失（收益以“-”号填列）	-13,383,033.35	-9,458,256.82
递延所得税资产减少（增加以“-”号填列）	-853,449.05	220,663.95
递延所得税负债增加（减少以“-”号填列）	-108,749.86	-1,219,343.09
存货的减少（增加以“-”号填列）	-5,912,640.40	-22,163,554.26
经营性应收项目的减少（增加以“-”号填列）	62,144,059.56	-9,901,248.37
经营性应付项目的增加（减少以“-”号填列）	-59,037,426.12	60,325,088.28
其他		
经营活动产生的现金流量净额	121,969,008.14	159,960,428.63
<b>2. 不涉及现金收支的重大投资和筹资活动：</b>		
债务转为资本		
一年内到期的可转换公司债券		
租赁形成的使用权资产	2,709,714.11	656,907.44
<b>3. 现金及现金等价物净变动情况：</b>		
现金的期末余额	172,146,346.16	64,720,672.87
减：现金的期初余额	64,720,672.87	154,362,619.96
加：现金等价物的期末余额		
减：现金等价物的期初余额		
现金及现金等价物净增加额	107,425,673.29	-89,641,947.09

**(2). 本期支付的取得子公司的现金净额**

□适用 √不适用

**(3). 本期收到的处置子公司的现金净额**

□适用 √不适用

**(4). 现金和现金等价物的构成**

√适用 □不适用

单位：元 币种：人民币

项目	期末余额	期初余额
一、现金	172,146,346.16	64,720,672.87
其中：库存现金	75,936.19	89,503.74
可随时用于支付的银行存款	172,070,409.97	64,616,324.76
可随时用于支付的其他货币资金		14,844.37

可用于支付的存放中央银行款项		
存放同业款项		
拆放同业款项		
二、现金等价物		
其中：三个月内到期的债券投资		
三、期末现金及现金等价物余额	172,146,346.16	64,720,672.87
其中：母公司或集团内子公司使用受限制的现金和现金等价物		

## (5). 使用范围受限但仍作为现金和现金等价物列示的情况

适用 不适用

## (6). 不属于现金及现金等价物的货币资金

适用 不适用

单位：元 币种：人民币

项目	期末余额	期初余额	理由
银行承兑汇票保证金	126,668,920.00	62,251,424.98	使用受到限制
银行存款	10,000.00	53,721,958.90	使用受到限制
合计	126,678,920.00	115,973,383.88	/

其他说明：

适用 不适用

## 80、所有者权益变动表项目注释

说明对上年期末余额进行调整的“其他”项目名称及调整金额等事项：

适用 不适用

## 81、外币货币性项目

## (1). 外币货币性项目

适用 不适用

单位：元

项目	期末外币余额	折算汇率	期末折算人民币余额
货币资金			9,633,497.48
其中：美元	1,370,544.63	7.0288	9,633,284.10
日元	130.00	0.0448	5.82
英镑	22.00	9.4346	207.56

应收账款			502,998.22
其中：美元	567.90	7.0288	3,991.66
欧元	60,592.14	8.2355	499,006.57
应付账款			12,571.92
其中：美元	1,788.63	7.0288	12,571.92
其他应付款			2,025.07
其中：美元	288.11	7.0288	2,025.07

其他说明：

无

(2). 境外经营实体说明，包括对于重要的境外经营实体，应披露其境外主要经营地、记账本位币及选择依据，记账本位币发生变化的还应披露原因

适用 不适用

本公司有如下境外经营实体：

美国菲涅尔公司，主要经营地为美国，记账本位币为美元；

本公司之境外子公司根据其经营所处的主要经济环境中的货币确定美元、欧元为其记账本位币，本期上述境外经营实体的记账本位币没有发生变化。

## 82、租赁

### (1). 作为承租人

适用 不适用

未纳入租赁负债计量的可变租赁付款额

适用 不适用

简化处理的短期租赁或低价值资产的租赁费用

适用 不适用

单位：元 币种：人民币

项 目	本期数
短期租赁费用	152,187.26
低价值资产租赁费用	19,587.00
合 计	171,774.26

售后租回交易及判断依据

适用 不适用

与租赁相关的现金流出总额1,694,321.94(单位：元 币种：人民币)

### (2). 作为出租人

作为出租人的经营租赁

√适用 □不适用

单位：元 币种：人民币

项目	租赁收入	其中:未计入租赁收款额的可变 租赁付款额相关的收入
房屋建筑物	837,491.16	
合计	837,491.16	

作为出租人的融资租赁

□适用 √不适用

未折现租赁收款额与租赁投资净额的调节表

□适用 √不适用

未来五年未折现租赁收款额

□适用 √不适用

(3). 作为生产商或经销商确认融资租赁销售损益

□适用 √不适用

其他说明：

无

**83、数据资源**

□适用 √不适用

**84、其他**

□适用 √不适用

**八、研发支出****1、按费用性质列示**

√适用 □不适用

单位：元 币种：人民币

项目	本期发生额	上期发生额
职工薪酬	21,631,931.99	20,960,749.20
直接投入	43,502,365.36	54,645,755.31
折旧与摊销	5,796,748.77	4,626,214.62
燃料动力费	5,803,123.57	5,730,144.70
委外研发费	9,433.96	19,417.48
其他	1,649,937.23	1,674,925.60
合计	78,393,540.88	87,657,206.91

其中：费用化研发支出	78,393,540.88	87,657,206.91
资本化研发支出		

其他说明：

无

## 2、符合资本化条件的研发项目开发支出

适用 不适用

重要的资本化研发项目

适用 不适用

开发支出减值准备

适用 不适用

其他说明：

无

## 3、重要的外购在研项目

适用 不适用

## 九、合并范围的变更

### 1、非同一控制下企业合并

适用 不适用

### 2、同一控制下企业合并

适用 不适用

### 3、反向购买

适用 不适用

### 4、处置子公司

本期是否存在丧失子公司控制权的交易或事项

适用 不适用

其他说明：

适用 不适用

是否存在通过多次交易分步处置对子公司投资且在本期丧失控制权的情形

适用 不适用

其他说明：

适用 不适用

### 5、其他原因的合并范围变动

说明其他原因导致的合并范围变动（如，新设子公司、清算子公司等）及其相关情况：

适用 不适用

## 6、其他

□适用 √不适用

## 十、在其他主体中的权益

## 1、在子公司中的权益

## (1). 企业集团的构成

√适用 □不适用

单位：元 币种：人民币

子公司名称	主要经营地	注册资本	注册地	业务性质	持股比例(%)		取得方式
					直接	间接	
绍兴京华科技公司	绍兴市	2,000.00	绍兴市	制造业	100.00		同一控制下企业合并
瑞明科技公司	珠海市	1,160.00	珠海市	制造业	100.00		非同一控制下企业合并
美国菲涅尔公司	GEORGI A	5.00 (万 美元)	GEORGIA	制造业	58.00		非同一控制下企业合并
京华新材料公司	绍兴市	2,000.00	绍兴市	制造业	80.00		新设
上海设计公司	上海市	1,000.00	上海市	服务业	100.00		新设
浙江京瑞公司	绍兴市	1,000.00	绍兴市	制造业	100.00		新设

在子公司的持股比例不同于表决权比例的说明：

不适用

持有半数或以下表决权但仍控制被投资单位、以及持有半数以上表决权但不控制被投资单位的依据：

不适用

对于纳入合并范围的重要的结构化主体，控制的依据：

不适用

确定公司是代理人还是委托人的依据：

不适用

其他说明：

无

## (2). 重要的非全资子公司

适用 不适用

## (3). 重要非全资子公司的主要财务信息

适用 不适用

## (4). 使用企业集团资产和清偿企业集团债务的重大限制

适用 不适用

## (5). 向纳入合并财务报表范围的结构化主体提供的财务支持或其他支持

适用 不适用

其他说明：

适用 不适用

## 2、 在子公司的所有者权益份额发生变化且仍控制子公司的交易

适用 不适用

## 3、 在合营企业或联营企业中的权益

适用 不适用

## 4、 重要的共同经营

适用 不适用

## 5、 在未纳入合并财务报表范围的结构化主体中的权益

未纳入合并财务报表范围的结构化主体的相关说明：

适用 不适用

## 6、 其他

适用 不适用

## 十一、 政府补助

## 1、 报告期末按应收金额确认的政府补助

适用 不适用

未能在预计时点收到预计金额的政府补助的原因

适用 不适用

## 2、 涉及政府补助的负债项目

适用 不适用

单位：元 币种：人民币

财务报表项目	期初余额	本期新增补助金额	本期计入营业外收入金额	本期转入其他收益	本期其他变动	期末余额	与资产/收益相关

递延收益	2,197,232.69	1,418,000.00		425,968.79		3,189,263.90	与资产相关
合计	2,197,232.69	1,418,000.00		425,968.79		3,189,263.90	/

### 3、 计入当期损益的政府补助

√适用 □不适用

单位：元 币种：人民币

类型	本期发生额	上期发生额
与收益相关	2,395,921.90	9,391,577.76
与资产相关	425,968.79	359,108.29
合计	2,821,890.69	9,750,686.05

其他说明：

无

## 十二、 与金融工具相关的风险

### 1、 金融工具的风险

√适用 □不适用

本公司在日常活动中面临各种金融工具的风险，主要包括信用风险、市场风险和流动性风险。本公司的主要金融工具包括货币资金、股权投资、债权投资、借款、应收账款、应付账款等，各项金融工具的详细情况说明见本附注“合并财务报表项目注释”相关项目。与这些金融工具有关的风险，以及本公司为降低这些风险所采取的风险管理政策如下所述：

董事会负责规划并建立本公司的风险管理架构，制定本公司的风险管理政策和相关指引并监督风险管理措施的执行情况。本公司已制定风险管理政策以识别和分析本公司所面临的风险，这些风险管理政策对特定风险进行了明确规定，涵盖了市场风险、信用风险和流动性风险管理等诸多方面。本公司定期评估市场环境及本公司经营活动的变化以决定是否对风险管理政策及系统进行更新。本公司的风险管理由风险管理委员会按照董事会批准的政策开展。风险管理委员会通过与本公司其他业务部门的紧密合作来识别、评价和规避相关风险。本公司内部审计部门就风险管理控制及程序进行定期的审核，并将审核结果上报本公司的审计委员会。

本公司通过适当的多样化投资及业务组合来分散金融工具风险，并通过制定相应的风险管理政策减少集中于单一行业、特定地区或特定交易对手的风险。

#### 1. 市场风险

金融工具的市场风险，是指金融工具的公允价值或未来现金流量因市场价格变动而发生波动的风险，包括外汇风险、利率风险和其他价格风险。

##### (1) 汇率风险

汇率风险是指金融工具的公允价值或未来现金流量因外汇汇率变动而发生波动的风险。本公

公司的主要经营位于中国境内、美国，国内业务以人民币结算、出口业务主要以美元结算，境外经营公司以美元结算，故本公司已确认的外币资产和负债及未来的外币交易(外币资产和负债及外币交易的计价货币主要为美元)存在外汇风险。相关外币资产及外币负债包括：以外币计价的货币资金、应收账款、其他应收款、应付账款、其他应付款。外币金融资产和外币金融负债折算成人民币的金额见本附注“合并财务报表项目注释——外币货币性项目”。

本公司密切关注汇率变动对本公司汇率风险的影响。本公司目前并未采取任何措施规避汇率风险，但管理层负责监控汇率风险，并将于需要时考虑对冲重大汇率风险。本期末，本公司面临的外汇风险主要来源于以美元、欧元、日元、英镑计价的金融资产和金融负债，外币金融资产和外币金融负债折算成人民币的金额见本附注“合并财务报表项目注释——外币货币性项目”。

在所有其他变量保持不变的情况下，如果人民币对美元、欧元、日元、英镑升值或者贬值 5%，对本公司净利润的影响如下：

汇率变化	对净利润的影响(万元)	
	本期数	上年数
上升5%	-50.61	-54.06
下降5%	50.61	54.06

管理层认为 5%合理反映了人民币对美元汇率变动可能发生变动的合理范围。

## (2) 利率风险

利率风险，是指金融工具的公允价值或未来现金流量因市场利率变动而发生波动的风险。本公司面临的市场利率变动的风险主要与本公司以浮动利率计息的借款有关。报告期内，本公司仅存在以固定利率计息的借款，因此，本公司不会受到利率变动所导致的现金流量变动风险的影响。

## (3) 其他价格风险

本公司未持有其他上市公司的权益投资，不存在其他价格风险。

## 2. 信用风险

信用风险，是指交易对手方未能履行合同义务而导致本公司产生财务损失的风险。本公司信用风险主要产生于银行存款和应收款项等。

本公司银行存款主要存放于国有银行和其它大中型上市银行，本公司预期银行存款不存在重大的信用风险。

对于应收款项，本公司按照客户管理信用风险集中度，设定相关政策以控制信用风险敞口。本公司基于对债务人的财务状况、外部评级、从第三方获取担保的可能性、信用记录及其它因素诸如目前市场状况等评估债务人的信用资质并设置相应欠款额度与信用期限。本公司会定期对债务人信用记录进行监控，对于信用记录不良的债务人，本公司会采用书面催款、缩短信用期或取消信用期等方式，以确保本公司的整体信用风险在可控的范围内。由于本公司的应收款项客户广泛分散于不同的地区和行业中，因此在本公司不存在重大信用风险集中。

本公司没有提供任何其他可能令本公司承受信用风险的担保。本公司所承担的最大信用风险敞口为资产负债表中各项金融资产的账面价值。

#### (1) 信用风险显著增加的判断依据

本公司在每个资产负债表日评估相关金融工具的信用风险自初始确认后是否已显著增加。在确定信用风险自初始确认后是否显著增加时，本公司考虑在无须付出不必要的额外成本或努力即可获得合理且有依据的信息，包括基于本公司历史数据的定性和定量分析、外部信用风险评级以及前瞻性信息。当满足以下一个或多个定量、定性标准时，本公司认为信用风险已显著增加：

- 1) 合同付款已逾期超过 30 天。
- 2) 根据外部公开信用评级结果，债务人信用评级等级大幅下降。
- 3) 债务人生产或经营环节出现严重问题，经营成果实际或预期发生显著下降。
- 4) 债务人所处的监管、经济或技术环境发生显著不利变化。
- 5) 预期将导致债务人履行其偿债义务能力的业务、财务或经济状况发生显著不利变化。
- 6) 其他表明金融资产发生信用风险显著增加的客观证据。

#### (2) 已发生信用减值的依据

本公司评估债务人是否发生信用减值时，主要考虑以下因素：

- 1) 发行方或债务人发生重大财务困难。
- 2) 债务人违反合同，如偿付利息或本金违约或逾期等。
- 3) 债权人出于与债务人财务困难有关的经济或合同考虑，给予债务人在任何其他情况下都不会做出的让步。
- 4) 债务人很可能破产或进行其他财务重组。
- 5) 发行方或债务人财务困难导致该金融资产的活跃市场消失。
- 6) 以大幅折扣购买或源生一项金融资产，该折扣反映了发生信用损失的事实。

#### (3) 预期信用损失计量的参数

根据信用风险是否发生显著增加以及是否已发生信用减值，本公司对不同的资产分别以 12 个月或整个存续期的预期信用损失计量损失准备。预期信用损失计量的关键参数包括违约概率、违约损失率和违约风险敞口。本公司考虑历史统计数据的定量分析及前瞻性信息，建立违约概率、违约损失率及违约风险敞口模型。相关定义如下：

- 1) 违约概率是指债务人在未来 12 个月或在整个剩余存续期，无法履行其偿付义务的可能性。
- 2) 违约风险敞口是指，在未来 12 个月或在整个剩余存续期中，在违约发生时，本公司应被偿付的金额。
- 3) 违约损失率是指本公司对违约敞口发生损失程度作出的预期。根据交易对手的类型、追索的方式和优先级，以及担保物或其他信用支持的可获得性不同，违约损失率也有所不同。

本公司通过预计未来各月份中单个敞口或资产组合的违约概率、违约损失率和违约风险敞口，来确定预期信用损失。本报告期内，预期信用损失估计技术或关键假设未发生重大变化。

## (4) 预期信用损失模型中包括的前瞻性信息

信用风险显著增加的评估及预期信用损失的计算均涉及前瞻性信息。本公司通过历史数据分析，识别出影响各资产组合的信用风险及预期信用损失的相关信息，如 GDP 增速等宏观经济状况，所处行业周期阶段等行业发展状况等。本公司在考虑公司未来销售策略或信用政策的变化的基础上来预测这些信息对违约概率和违约损失率的影响。

## 3. 流动风险

流动风险，是指企业在履行以交付现金或其他金融资产的方式结算的义务时发生资金短缺的风险。流动性风险由本公司的财务部门集中控制。财务部门通过监控现金余额、可随时变现的有价证券以及对未来 12 个月现金流量的滚动预测，确保公司在所有合理预测的情况下拥有充足的资金偿还债务，满足本公司经营需要，并降低现金流量波动的影响。

(1) 本公司持有的金融负债和表外担保项目按未折现剩余合同现金流量的到期期限分析如下(单位：人民币万元)：

项 目	期末数				
	一年以内	一至两年	两至三年	三年以上	合 计
短期借款	47,293.73				47,293.73
应付票据	7,544.46				7,544.46
应付账款	12,328.63				12,328.63
其他应付款	764.38				764.38
一年内到期的非流动负债	164.31				164.31
租赁负债		64.09			64.09
金融负债和或有负债合计	68,095.51	64.09			68,159.60

续上表：

项 目	期初数				
	一年以内	一至两年	两至三年	三年以上	合 计
短期借款	34,550.00				34,550.00
应付票据	11,911.44				11,911.44
应付账款	14,908.54				14,908.54
其他应付款	770.05				770.05
一年内到期的非流动负债	23.20				23.20
租赁负债		7.15			7.15
金融负债和或有负债合计	62,163.23	7.15			62,170.38

上表中披露的金融负债金额为未经折现的合同现金流量，因而可能与资产负债表中的账面金额有所不同。

#### 4. 资本管理

本公司资本管理政策的目标是为了保障本公司能够持续经营，从而为股东提供回报，并使其他利益相关者获益，同时维持最佳的资本结构以降低资本成本。为了维持或调整资本结构，本公司可能会调整支付给股东的股利金额、向股东返还资本、发行新股或出售资产以减低债务。本公司以资产负债率(即总负债除以总资产)为基础对资本结构进行监控。于2025年12月31日，本公司的资产负债率为40.88% (2024年12月31日：39.29%)。

## 2、套期

### (1). 公司开展套期业务进行风险管理

适用 不适用

其他说明：

适用 不适用

### (2). 公司开展符合条件套期业务并应用套期会计

适用 不适用

其他说明：

适用 不适用

### (3). 公司开展套期业务进行风险管理、预期能实现风险管理目标但未应用套期会计

适用 不适用

其他说明：

适用 不适用

## 3、金融资产转移

### (1). 转移方式分类

适用 不适用

单位：元 币种：人民币

转移方式	已转移金融资产性质	已转移金融资产金额	终止确认情况	终止确认情况的判断依据
票据背书	应收票据	100,000.00	未终止确认	保留了其几乎所有的风险和报酬，包括与其相关的违约风险
票据背书	应收款项融资	333,096,339.09	终止确认	转移了其几乎所有的风险和报酬

票据贴现	应收款项融资	24,672,845.40	终止确认	转移了其几乎所有的风险和报酬
合计	/	357,869,184.49	/	/

## (2). 因转移而终止确认的金融资产

√适用 □不适用

单位：元 币种：人民币

项目	金融资产转移的方式	终止确认的金融资产 金额	与终止确认相关的利 得或损失
应收款项融资	票据背书	333,096,339.09	
应收款项融资	票据贴现	24,672,845.40	73,219.90
合计	/	357,769,184.49	73,219.90

## (3). 继续涉入的转移金融资产

□适用 √不适用

其他说明：

□适用 √不适用

## 十三、公允价值的披露

## 1、以公允价值计量的资产和负债的期末公允价值

√适用 □不适用

单位：元 币种：人民币

项目	期末公允价值			
	第一层次公允 价值计量	第二层次公允价 值计量	第三层次公 允价值计量	合计
<b>一、持续的公允价值计 量</b>				
(一) 交易性金融资产		577,063,285.80		577,063,285.80
1.以公允价值计量且变 动计入当期损益的金融 资产		577,063,285.80		577,063,285.80
(1) 债务工具投资				
(2) 权益工具投资				
(3) 衍生金融资产				

2. 指定以公允价值计量且其变动计入当期损益的金融资产				
(1) 债务工具投资				
(2) 权益工具投资				
(二) 其他债权投资				
(三) 其他权益工具投资				
(四) 投资性房地产				
1. 出租用的土地使用权				
2. 出租的建筑物				
3. 持有并准备增值后转让的土地使用权				
(五) 生物资产				
1. 消耗性生物资产				
2. 生产性生物资产				
(六) 应收款项融资		34,599,537.83		34,599,537.83
<b>持续以公允价值计量的资产总额</b>		611,662,823.63		611,662,823.63
(七) 交易性金融负债				
1. 以公允价值计量且变动计入当期损益的金融负债				
其中: 发行的交易性债券				
衍生金融负债				
其他				
2. 指定为以公允价值计量且变动计入当期损益的金融负债				
<b>持续以公允价值计量的负债总额</b>				
<b>二、非持续的公允价值计量</b>				
(一) 持有待售资产				

非持续以公允价值计量的资产总额				
非持续以公允价值计量的负债总额				

**2、持续和非持续第一层次公允价值计量项目市价的确定依据**

适用 不适用

**3、持续和非持续第二层次公允价值计量项目，采用的估值技术和重要参数的定性及定量信息**

适用 不适用

对于公司持有的理财产品、应收款项融资，采用估值技术确定其公允价值。所使用的估值模型为同类型工具的市场报价或交易商报价。

**4、持续和非持续第三层次公允价值计量项目，采用的估值技术和重要参数的定性及定量信息**

适用 不适用

**5、持续的第三层次公允价值计量项目，期初与期末账面价值间的调节信息及不可观察参数敏感性分析**

适用 不适用

**6、持续的公允价值计量项目，本期内发生各层级之间转换的，转换的原因及确定转换时点的政策**

适用 不适用

**7、本期内发生的估值技术变更及变更原因**

适用 不适用

**8、不以公允价值计量的金融资产和金融负债的公允价值情况**

适用 不适用

本公司以摊余成本计量的金融资产和金融负债主要包括：货币资金、应收票据、应收账款、其他应收款、短期借款、应付票据、应付账款、其他应付款等。本公司不以公允价值计量的金融资产和金融负债的账面价值与公允价值相差很小。

**9、其他**

适用 不适用

**十四、关联方及关联交易**

**1、本企业的母公司情况**

适用 不适用

单位：万元 币种：人民币

母公司名称	注册地	业务性质	注册资本	母公司对本企业的持股比例(%)	母公司对本企业的表决权比例(%)
浙江兴晟投资管理有限公司	湖州市	有限责任	2,000.00	31.63	31.63

本企业的母公司情况的说明

无

本企业最终控制方是孙建成，直接持有本公司 12.5249%的股份，并通过浙江兴晟投资管理有限公司持有本公司 21.4451%股份，合计持有公司 33.97%股份。

其他说明：

无

## 2、本企业的子公司情况

本企业子公司的情况详见附注

适用 不适用

## 3、本企业合营和联营企业情况

本企业重要的合营或联营企业详见附注

适用 不适用

本期与本公司发生关联方交易，或前期与本公司发生关联方交易形成余额的其他合营或联营企业情况如下

适用 不适用

合营或联营企业名称	与本企业关系
绍兴简华进出口有限公司	本公司股东冯一平外甥控制的企业

其他说明：

适用 不适用

## 4、其他关联方情况

适用 不适用

## 5、关联交易情况

### (1). 购销商品、提供和接受劳务的关联交易

采购商品/接受劳务情况表

适用 不适用

单位：元 币种：人民币

关联方	关联交易内容	本期发生额	获批的交易额度（如适用）	是否超过交易额度（如适用）	上期发生额
-----	--------	-------	--------------	---------------	-------

绍兴简华进出口有限公司	进口设备代理费	49,487.74	不适用	不适用	
-------------	---------	-----------	-----	-----	--

出售商品/提供劳务情况表

适用 不适用

购销商品、提供和接受劳务的关联交易说明

适用 不适用

### (2). 关联受托管理/承包及委托管理/出包情况

本公司受托管理/承包情况表:

适用 不适用

关联托管/承包情况说明

适用 不适用

本公司委托管理/出包情况表

适用 不适用

关联管理/出包情况说明

适用 不适用

### (3). 关联租赁情况

本公司作为出租方:

适用 不适用

本公司作为承租方:

适用 不适用

关联租赁情况说明

适用 不适用

### (4). 关联担保情况

本公司作为担保方

适用 不适用

本公司作为被担保方

适用 不适用

关联担保情况说明

适用 不适用

### (5). 关联方资金拆借

适用 不适用

### (6). 关联方资产转让、债务重组情况

适用 不适用

**(7). 关键管理人员报酬**√适用  不适用

单位：万元 币种：人民币

项目	本期发生额	上期发生额
关键管理人员报酬	626.05	689.50

[注] 本期关键管理人员中原董事邵波换届后变更为职工董事俞超，原高级管理人员蒋建根因已到法定退休年龄辞职，原高级管理人员裴建强因其个人身体原因辞职，原高级管理人员冯一红因已到法定退休年龄辞任高管职务。本期公司根据相关法律法规取消监事会及监事，监事薪酬不计入关键管理人员薪酬，故公司本期关键管理人员人数为 15 人，截至 2025 年 12 月 31 日，公司关键管理人员人数为 11 人。

**(8). 其他关联交易** 适用  不适用**6、 应收、应付关联方等未结算项目情况****(1). 应收项目** 适用  不适用**(2). 应付项目**√适用  不适用

单位：元 币种：人民币

项目名称	关联方	期末账面余额	期初账面余额
应付账款	绍兴简华进出口有限公司	2,147.31	

**(3). 其他项目** 适用  不适用**7、 关联方承诺** 适用  不适用**8、 其他** 适用  不适用**十五、 股份支付****1、 各项权益工具****(1). 明细情况** 适用  不适用**(2). 期末发行在外的股票期权或其他权益工具** 适用  不适用

## 2、以权益结算的股份支付情况

□适用 √不适用

## 3、以现金结算的股份支付情况

□适用 √不适用

## 4、本期股份支付费用

□适用 √不适用

## 5、股份支付的修改、终止情况

□适用 √不适用

## 6、其他

□适用 √不适用

## 十六、承诺及或有事项

## 1、重要承诺事项

√适用 □不适用

资产负债表日存在的对外重要承诺、性质、金额

其他重大财务承诺事项

合并范围内各公司为自身对外借款进行的财产质押担保情况(单位:万元)

担保单位	质押权人	质押标的物	质押物 账面原值	质押物 账面价值	担保负债 余额	借款到期日
本公司	招商银行股份有限公司绍兴分行	票据保证金 [注 1]	360.00	360.00	1,800.00	2026/1/16
本公司	中国农业银行股份有限公司绍兴越城支行	票据保证金 [注 2]	3,998.00	3,998.00	19,990.00	2026/1/22-2026/ 2/19
本公司	中国银行股份有限公司绍兴市分行	票据保证金 [注 3]	2,462.00	2,462.00	12,310.00	2026/1/16-2026/ 6/30
本公司	中国工商银行绍兴市分行	票据保证金 [注 4]	100.00	100.00	1,000.00	2026/1/22
本公司	中国建设银行股份有限公司绍兴分行	票据保证金 [注 5]	1,600.00	1,600.00	8,000.00	2026/2/28-2026/ 4/23
绍兴京华科技公司	招商银行股份有限公司绍兴分行	票据保证金 [注 6]	2,000.00	2,000.00	2,000.00	2026/1/30
京华新材料公司	招商银行股份有限公司绍兴分行	票据保证金 [注 7]	14.89	14.89	74.46	2026/1/28
瑞明科技公司	中国银行股份有限公司珠海分行	票据保证金 [注 8]	1,832.00	1,832.00	9,160.00	2026/1/1- 2026/5/14

小 计			12,366.89	12,366.89	54,334.46	
-----	--	--	-----------	-----------	-----------	--

[注 1] 2024 年 4 月 26 日，本公司与招商银行股份有限公司绍兴分行签订合同编号为 571XY202303801001 的《银行承兑合作协议》，本公司按承兑金额的 20%作为履约保证金存入承兑人指定的保证金专户作为质押担保。截至 2025 年 12 月 31 日，该担保项下负债余额为 1,800.00 万元。

[注 2] 2024 年 9 月 5 日，本公司与中国农业银行股份有限公司绍兴越城支行签订合同编号为 33180120240014422 的《商业汇票银行承兑合同》，本公司按承兑金额的 20%作为履约保证金存入承兑人指定的保证金专户作为质押担保。截至 2025 年 12 月 31 日，该担保项下负债余额为 19,990.00 万元。

[注 3] 2025 年 7 月 16 日至 2025 年 12 月 30 日，本公司与中国银行股份有限公司绍兴分行签订合同编号为 700662025000106 等 6 份《商业汇票承兑协议》，本公司按承兑金额的 20%作为履约保证金存入承兑人指定的保证金专户作为质押担保。截至 2025 年 12 月 31 日，该担保项下的负债余额为 12,310.00 万元。

[注 4] 2025 年，本公司与中国工商银行绍兴市分行签订《银行承兑总协议》，本公司按承兑金额的 10%作为履约保证金存入承兑人指定的保证金专户作为质押担保。截至 2025 年 12 月 31 日，该担保项下的负债余额为 1,000.00 万元。

[注 5] 2025 年，本公司与中国建设银行股份有限公司绍兴分行签订合同编号为 YHCD6535471225002 的《银行承兑协议》，本公司按承兑金额的 20%作为履约保证金存入承兑人指定的保证金专户作为质押担保。截至 2025 年 12 月 31 日，该担保项下负债余额为 8,000.00 万元。

[注 6] 2024 年 4 月 26 日，绍兴京华科技公司与招商银行股份有限公司绍兴分行签订合同编号为 571XY202303801001 的《银行承兑合作协议》，绍兴京华科技公司按承兑金额的 100%作为履约保证金存入承兑人指定的保证金专户作为质押担保。截至 2025 年 12 月 31 日，该担保项下负债余额为 2,000.00 万元。

[注 7] 2024 年 4 月 26 日，京华新材料公司与招商银行股份有限公司绍兴分行签订合同编号为 571XY202303801001 的《银行承兑合作协议》，京华新材料公司按承兑金额的 20%作为履约保证金存入承兑人指定的保证金专户作为质押担保。截至 2025 年 12 月 31 日，该担保项下负债余额为 74.46 万元。

[注 8] 2021 年 6 月 17 日，瑞明科技公司与中国银行股份有限公司珠海分行签订了合同编号为 BZJ476380120210202 的《保证金质押总协议》，瑞明科技公司按承兑金额的 20%作为履约保证金存入承兑人指定的保证金专户作为质押担保。截至 2025 年 12 月 31 日，该担保项下的银行承兑汇票金额为 9,160.00 万元。

**2、或有事项****(1). 资产负债表日存在的重要或有事项**

□适用 √不适用

**(2). 公司没有需要披露的重要或有事项，也应予以说明：**

□适用 √不适用

**3、其他**

□适用 √不适用

**十七、 资产负债表日后事项****1、 重要的非调整事项**

□适用 √不适用

**2、 利润分配情况**

√适用 □不适用

单位：元 币种：人民币

拟分配的利润或股利	89,258,400.00
经审议批准宣告发放的利润或股利	89,258,400.00

**3、 销售退回**

□适用 √不适用

**4、 其他资产负债表日后事项说明**

□适用 √不适用

**十八、 其他重要事项****1、 前期会计差错更正**

详见“重要事项”的“公司对会计政策、会计估计变更或重大会计差错更正原因和影响的分析说明”

**2、 重要债务重组**

□适用 √不适用

**3、 资产置换****(1). 非货币性资产交换**

□适用 √不适用

**(2). 其他资产置换**

□适用 √不适用

**4、 年金计划**

□适用 √不适用

## 5、 终止经营

适用 不适用

## 6、 分部信息

## (1). 报告分部的确定依据与会计政策

适用 不适用

## (2). 报告分部的财务信息

适用 不适用

## (3). 公司无报告分部的，或者不能披露各报告分部的资产总额和负债总额的，应说明原因

适用 不适用

## (4). 其他说明

适用 不适用

## 7、 其他对投资者决策有影响的重要交易和事项

适用 不适用

## 8、 其他

适用 不适用

## 十九、 母公司财务报表主要项目注释

## 1、 应收账款

## (1). 按账龄披露

适用 不适用

单位：元 币种：人民币

账龄	期末账面余额	期初账面余额
1年以内（含1年）	129,846,217.40	336,482,700.56
1至2年	3,601,583.36	3,600,387.50
2至3年	549,191.62	245,180.88
3至4年	245,180.88	
合计	134,242,173.26	340,328,268.94

## (2). 按坏账计提方法分类披露

适用 不适用

单位：元 币种：人民币

类别	期末余额			期初余额		
	账面余额	坏账准备	账面	账面余额	坏账准备	账面

	金额	比例 (%)	金额	计提比例 (%)	价值	金额	比例 (%)	金额	计提比例 (%)	价值
按组合计提坏账准备	134,242,173.26	100.00	7,262,407.58	5.41	126,979,765.68	340,328,268.94	100.00	17,257,728.04	5.07	323,070,540.90
合计	134,242,173.26	/	7,262,407.58	/	126,979,765.68	340,328,268.94	/	17,257,728.04	/	323,070,540.90

按单项计提坏账准备:

适用 不适用

按组合计提坏账准备:

适用 不适用

组合计提项目: 账龄组合

单位: 元 币种: 人民币

名称	期末余额		
	账面余额	坏账准备	计提比例 (%)
1年以内(含1年)	129,846,217.40	6,492,310.87	5.00
1-2年	3,601,583.36	360,158.34	10.00
2-3年	549,191.62	164,757.49	30.00
3-4年	245,180.88	245,180.88	100.00
合计	134,242,173.26	7,262,407.58	5.41

按组合计提坏账准备的说明:

适用 不适用

按预期信用损失一般模型计提坏账准备

适用 不适用

各阶段划分依据和坏账准备计提比例

不适用

对本期发生损失准备变动的应收账款账面余额显著变动的情况说明:

适用 不适用**(3). 坏账准备的情况**适用 不适用

单位: 元 币种: 人民币

类别	期初余额	本期变动金额				期末余额
		计提	收回或转回	转销或核销	其他变动	

按组合计提 坏账准备	17,257,728.04	-9,995,320.46				7,262,407.58
合计	17,257,728.04	-9,995,320.46				7,262,407.58

其中本期坏账准备收回或转回金额重要的：

适用 不适用

其他说明：

无

#### (4). 本期实际核销的应收账款情况

适用 不适用

其中重要的应收账款核销情况

适用 不适用

应收账款核销说明：

适用 不适用

#### (5). 按欠款方归集的期末余额前五名的应收账款和合同资产情况

适用 不适用

单位：元 币种：人民币

单位名称	应收账款期末 余额	合同 资产 期末 余额	应收账款和合 同资产期末余 额	占应收账款和 合同资产期末 余额合计数的 比例（%）	坏账准备期末 余额
宁波三润投资实 业有限公司	35,159,400.15		35,159,400.15	26.19	1,757,969.97
上海烟草包装印 刷有限公司	22,139,530.27		22,139,530.27	16.49	1,106,976.51
蚌埠金黄山凹版 印刷有限公司	9,565,580.14		9,565,580.14	7.13	478,279.01
武汉艾特包装有 限公司	7,238,864.89		7,238,864.89	5.39	361,943.24
湖北京华彩印有 限公司	6,477,399.78		6,477,399.78	4.83	323,869.99
合计	80,580,775.23		80,580,775.23	60.03	4,029,038.72

其他说明：

无

其他说明：

适用 不适用

## 2、其他应收款

### 项目列示

适用 不适用

单位：元 币种：人民币

项目	期末余额	期初余额
其他应收款	2,707,551.82	2,183,360.76
合计	2,707,551.82	2,183,360.76

其他说明：

适用 不适用

### 应收利息

#### (1). 应收利息分类

适用 不适用

#### (2). 重要逾期利息

适用 不适用

#### (3). 按坏账计提方法分类披露

适用 不适用

按单项计提坏账准备：

适用 不适用

按单项计提坏账准备的说明：

适用 不适用

按组合计提坏账准备：

适用 不适用

#### (4). 按预期信用损失一般模型计提坏账准备

适用 不适用

各阶段划分依据和坏账准备计提比例

不适用

对本期发生损失准备变动的应收利息账面余额显著变动的情况说明：

适用 不适用

#### (5). 坏账准备的情况

适用 不适用

其中本期坏账准备收回或转回金额重要的：

适用 不适用

其他说明：

无

#### **(6). 本期实际核销的应收利息情况**

适用 不适用

其中重要的应收利息核销情况

适用 不适用

核销说明：

适用 不适用

其他说明：

适用 不适用

#### **应收股利**

##### **(1). 应收股利**

适用 不适用

##### **(2). 重要的账龄超过 1 年的应收股利**

适用 不适用

##### **(3). 按坏账计提方法分类披露**

适用 不适用

按单项计提坏账准备：

适用 不适用

按单项计提坏账准备的说明：

适用 不适用

按组合计提坏账准备：

适用 不适用

##### **(4). 按预期信用损失一般模型计提坏账准备**

适用 不适用

各阶段划分依据和坏账准备计提比例

不适用

对本期发生损失准备变动的应收股利账面余额显著变动的情况说明：

适用 不适用

##### **(5). 坏账准备的情况**

适用 不适用

其中本期坏账准备收回或转回金额重要的：

适用 不适用

其他说明：

无

#### (6). 本期实际核销的应收股利情况

适用 不适用

其中重要的应收股利核销情况

适用 不适用

核销说明：

适用 不适用

其他说明：

适用 不适用

#### 其他应收款

##### (1). 按账龄披露

适用 不适用

单位：元 币种：人民币

账龄	期末账面余额	期初账面余额
1年以内（含1年）	2,436,717.71	2,201,327.12
1至2年	436,300.00	100,000.00
2至3年		3,000.00
4至5年		500,000.00
5年以上	21,000.00	43,500.00
合计	2,894,017.71	2,847,827.12

##### (2). 按款项性质分类情况

适用 不适用

单位：元 币种：人民币

款项性质	期末账面余额	期初账面余额
押金保证金	2,527,646.00	2,568,800.00
应收暂付款	118,761.92	114,112.32
备用金及其他	247,609.79	164,914.8
合计	2,894,017.71	2,847,827.12

##### (3). 坏账准备计提情况

适用 不适用

单位：元 币种：人民币

坏账准备	第一阶段	第二阶段	第三阶段	合计
	未来12个月预期信用损失	整个存续期预期信用损失(未发生信用减值)	整个存续期预期信用损失(已发生信用减值)	
2025年1月1日余额	120,066.36	900.00	543,500.00	664,466.36
2025年1月1日余额在本期				
--转入第二阶段				
--转入第三阶段				
--转回第二阶段				
--转回第一阶段				
本期计提	45,399.53	-900.00	-522,500.00	-478,000.47
本期转回				
本期转销				
本期核销				
其他变动				
2025年12月31日余额	165,465.89		21,000.00	186,465.89

各阶段划分依据和坏账准备计提比例

各阶段划分依据详见本附注“主要会计政策和会计估计——金融工具”中“金融工具的减值”之说明。

公司期末其他应收款第一阶段坏账准备计提比例为 5.76%，第二阶段坏账准备计提比例为 0%，第三阶段坏账准备计提比例为 100%。

对本期发生损失准备变动的其他应收款账面余额显著变动的情况说明：

适用 不适用

本期坏账准备计提金额以及评估金融工具的信用风险是否显著增加的采用依据：

适用 不适用

用以确定本期坏账准备计提金额以及评估金融工具的信用风险自初始确认后是否已显著增加等事项所采用的输入值、假设等信息详见本附注“与金融工具相关的风险——金融工具产生的各类风险”中“信用风险”之说明。

**(4). 坏账准备的情况**

√适用 □不适用

单位：元 币种：人民币

类别	期初余额	本期变动金额				期末余额
		计提	收回或转回	转销或核销	其他变动	
按组合计提坏账准备	664,466.36	-478,000.47				186,465.89
合计	664,466.36	-478,000.47				186,465.89

其中本期坏账准备转回或收回金额重要的：

□适用 √不适用

其他说明：

无

**(5). 本期实际核销的其他应收款情况**

□适用 √不适用

其中重要的其他应收款核销情况：

□适用 √不适用

其他应收款核销说明：

□适用 √不适用

**(6). 按欠款方归集的期末余额前五名的其他应收款情况**

√适用 □不适用

单位：元 币种：人民币

单位名称	期末余额	占其他应收款期末余额合计数的比例(%)	款项的性质	账龄	坏账准备期末余额
绍兴市越城区皋埠街道东湖村股份经济合作社	950,000.00	32.83	押金保证金	1年以内	47,500.00
许昌永昌印务有限公司	325,000.00	11.23	押金保证金	1年以内	16,250.00
宁波三润投资实业有限公司	300,000.00	10.37	押金保证金	1-2年	30,000.00

颐中（青岛）包装有限公司	200,000.00	6.91	押金保证金	1年以内	10,000.00
绍兴文理学院附属医院	177,509.79	6.13	备用金及其他	1年以内	8,875.49
合计	1,952,509.79	67.47	/	/	112,625.49

## (7). 因资金集中管理而列报于其他应收款

□适用 √不适用

其他说明：

□适用 √不适用

## 3、长期股权投资

√适用 □不适用

单位：元 币种：人民币

项目	期末余额			期初余额		
	账面余额	减值准备	账面价值	账面余额	减值准备	账面价值
对子公司投资	207,351,371.13	13,688,400.00	193,662,971.13	207,351,371.13	13,688,400.00	193,662,971.13
合计	207,351,371.13	13,688,400.00	193,662,971.13	207,351,371.13	13,688,400.00	193,662,971.13

## (1). 对子公司投资

√适用 □不适用

单位：元 币种：人民币

被投资单位	期初余额（账面价值）	减值准备期初余额	本期增减变动				期末余额（账面价值）	减值准备期末余额
			追加投资	减少投资	计提减值准备	其他		
绍兴京华科技公司	29,608,489.13						29,608,489.13	
瑞明科技公司	147,840,682.00						147,840,682.00	
美国菲涅尔公司	213,800.00	13,688,400.00					213,800.00	13,688,400.00
京华新材料公司	16,000,000.00						16,000,000.00	
合计	193,662,971.13	13,688,400.00					193,662,971.13	13,688,400.00

## (2). 对联营、合营企业投资

□适用 √不适用

## (3). 长期股权投资的减值测试情况

□适用 √不适用

其他说明：

无

#### 4、营业收入和营业成本

##### (1). 营业收入和营业成本情况

适用 不适用

单位：元 币种：人民币

项目	本期发生额		上期发生额	
	收入	成本	收入	成本
主营业务	574,856,971.61	437,043,858.12	549,267,575.31	431,996,015.76
其他业务	6,820,093.85	2,105,110.61	9,535,031.31	3,650,500.21
合计	581,677,065.46	439,148,968.73	558,802,606.62	435,646,515.97

##### (2). 营业收入、营业成本的分解信息

适用 不适用

单位：元 币种：人民币

合同分类	合计	
	营业收入	营业成本
商品类型		
激光全息防伪膜	20,043,333.25	18,629,497.32
激光全息防伪纸	544,074,187.34	411,506,809.61
其他产品	17,559,544.87	9,012,661.80
按经营地区分类		
华东地区	448,432,096.70	331,315,147.57
华中地区	72,146,443.53	54,848,371.94
华南地区	46,411,907.10	41,968,439.70
西南地区	8,472,998.42	6,826,257.94
华北地区	637,260.34	486,387.16
东北地区	5,576,359.37	3,704,364.42
合计	581,677,065.46	439,148,968.73

其他说明：

适用 不适用

##### (3). 履约义务的说明

适用 不适用

## (4). 分摊至剩余履约义务的说明

□适用 √不适用

## (5). 重大合同变更或重大交易价格调整

□适用 √不适用

其他说明：

无

## 5、投资收益

√适用 □不适用

单位：元 币种：人民币

项目	本期发生额	上期发生额
处置长期股权投资产生的投资收益		202,552.44
交易性金融资产在持有期间的投资收益	2,418,781.30	
处置交易性金融资产产生的投资收益	4,551,434.81	25,027.06
其他投资收益		-510,518.30
合计	6,970,216.11	-282,938.80

其他说明：

无

## 6、其他

□适用 √不适用

## 二十、 补充资料

## 1、 当期非经常性损益明细表

√适用 □不适用

单位：元 币种：人民币

项目	金额	说明
非流动性资产处置损益，包括已计提资产减值准备的冲销部分	-868,564.21	
计入当期损益的政府补助，但与公司正常经营业务密切相关、符合国家政策规定、按照确定的标准享有、对公司损益产生持续影响的政府补助除外	2,821,890.69	
除同公司正常经营业务相关的有效套期保值业务外，非金融企业持有金融资产和金融负债产生的公允价值变动损益以及处置金融资产和金融负债产生的损益	20,731,054.69	
计入当期损益的对非金融企业收取的资金占用费		

委托他人投资或管理资产的损益		
对外委托贷款取得的损益		
因不可抗力因素，如遭受自然灾害而产生的各项财产损失		
单独进行减值测试的应收款项减值准备转回		
企业取得子公司、联营企业及合营企业的投资成本小于取得投资时应享有被投资单位可辨认净资产公允价值产生的收益		
同一控制下企业合并产生的子公司期初至合并日的当期净损益		
非货币性资产交换损益		
债务重组损益		
企业因相关经营活动不再持续而发生的一次性费用，如安置职工的支出等		
因税收、会计等法律、法规的调整对当期损益产生的一次性影响		
因取消、修改股权激励计划一次性确认的股份支付费用		
对于现金结算的股份支付，在可行权日之后，应付职工薪酬的公允价值变动产生的损益		
采用公允价值模式进行后续计量的投资性房地产公允价值变动产生的损益		
交易价格显失公允的交易产生的收益		
与公司正常经营业务无关的或有事项产生的损益		
受托经营取得的托管费收入		
除上述各项之外的其他营业外收入和支出	-207,462.04	
其他符合非经常性损益定义的损益项目	64,898.49	
减：所得税影响额	3,555,877.21	
少数股东权益影响额（税后）	66,381.48	
合计	18,919,558.93	

对公司将《公开发行证券的公司信息披露解释性公告第1号——非经常性损益》未列举的项目认定为非经常性损益项目且金额重大的，以及将《公开发行证券的公司信息披露解释性公告第1号——非经常性损益》中列举的非经常性损益项目界定为经常性损益的项目，应说明原因。

适用 不适用

其他说明：

适用 不适用

## 2、净资产收益率及每股收益

适用 不适用

报告期利润	加权平均净资产 收益率(%)	每股收益	
		基本每股收益	稀释每股收益
归属于公司普通股股东的净利润	10.29	0.59	0.59
扣除非经常性损益后归属于公司普通股股东的净利润	8.45	0.49	0.49

### 3、 境内外会计准则下会计数据差异

适用 不适用

### 4、 其他

适用 不适用

董事长：孙建成

董事会批准报送日期：2026年4月27日

### 修订信息

适用 不适用