

公司代码：603488

公司简称：展鹏科技

展鹏科技股份有限公司 2025 年年度报告



重要提示

一、本公司董事会及董事、高级管理人员保证年度报告内容的真实性、准确性、完整性，不存在虚假记载、误导性陈述或重大遗漏，并承担个别和连带的法律责任。

二、公司全体董事出席董事会会议。

三、天职国际会计师事务所（特殊普通合伙）为本公司出具了标准无保留意见的审计报告。

四、公司负责人鲍钺、主管会计工作负责人施翔及会计机构负责人（会计主管人员）黄丽珍声明：保证年度报告中财务报告的真实、准确、完整。

五、董事会决议通过的本报告期利润分配预案或公积金转增股本预案

本报告期，公司不进行利润分配，也不进行资本公积金转增股本。

截至报告期末，母公司存在未弥补亏损的相关情况及其对公司分红等事项的影响

适用 不适用

六、前瞻性陈述的风险声明

适用 不适用

本报告中可能涉及的未来计划、发展战略等前瞻性描述，不构成公司对投资者的实质承诺，敬请投资者注意投资风险。

七、是否存在被控股股东及其他关联方非经营性占用资金情况

否

八、是否存在违反规定决策程序对外提供担保的情况

否

九、是否存在半数以上董事无法保证公司所披露年度报告的真实性、准确性和完整性

否

十、重大风险提示

公司已在本报告中详细描述可能存在的相关风险，敬请查阅第三节“管理层讨论与分析”中，“六、公司关于公司未来发展的讨论与分析”之“（四）可能面对的风险”的内容。

十一、其他

适用 不适用

目录

第一节	释义.....	4
第二节	公司简介和主要财务指标.....	5
第三节	管理层讨论与分析.....	11
第四节	公司治理、环境和社会.....	39
第五节	重要事项.....	54
第六节	股份变动及股东情况.....	66
第七节	债券相关情况.....	71
第八节	财务报告.....	71

备查文件目录	载有公司法定代表人、主管会计工作负责人、会计机构负责人签名并盖章的公司财务报表。
	载有会计师事务所盖章、注册会计师签名并盖章的审计报告原件。
	报告期内公开披露过的所有公司文件的正本及公告的原稿。

第一节 释义

一、释义

在本报告书中，除非文义另有所指，下列词语具有如下含义：

常用词语释义		
展鹏科技、本公司、公司	指	展鹏科技股份有限公司
证监会、中国证监会	指	中国证券监督管理委员会
上交所、交易所	指	上海证券交易所
报告期	指	2025年年度，即2025年1月1日至2025年12月31日。
青岛鲲鹏	指	青岛硅谷天堂鲲鹏股权投资有限公司，公司控股股东。
青岛嘉鹏	指	青岛硅谷天堂嘉鹏股权投资有限公司，青岛鲲鹏之一致行动人。
苏州永昶	指	苏州市永昶机电有限公司，本公司之全资子公司。
领为军融	指	北京领为军融科技有限公司，本公司之控股子公司。
电梯门系统	指	控制电梯门开启或关闭的电梯核心部件，由电梯门机和层门装置构成。
电梯门机	指	用于控制电梯轿门的开启和关闭的装置，与层门装置配套使用。
电梯层门装置、电梯挂件	指	用于控制电梯层门的开启和关闭的装置，与电梯门机配套使用。
电梯门机控制器	指	用于电梯门机控制的装置，该装置运用变频控制技术，将电梯门机逻辑控制和电机驱动控制集成于一体。
电梯轿厢	指	用以承载和运送人员和物资的箱形空间。
LVC	指	Live Virtual and Constructive，实况、虚拟和构造仿真，是一种将实物/实装设备、模拟器和数字/数学/计算机仿真组合的仿真方法，主要用于试验和训练。
HOTAS	指	Hands On Throttle And Stick，意思是“手不离杆”。它是一种飞行控制方法，将飞行员的双手都保持在油门（Throttle）和操纵杆（Stick）上，以实现快速、准确和高效的飞行控制。
元、万元、亿元	指	人民币元、人民币万元、人民币亿元

第二节 公司简介和主要财务指标

一、 公司信息

公司的中文名称	展鹏科技股份有限公司
公司的中文简称	展鹏科技
公司的外文名称	FLYING TECHNOLOGY CO., LTD.
公司的外文名称缩写	FLYING TECHNOLOGY
公司的法定代表人	鲍钺

二、 联系人和联系方式

	董事会秘书	证券事务代表
姓名	黄敏	李智吉
联系地址	无锡市梁溪区飞宏路8号	无锡市梁溪区飞宏路8号
电话	0510-81003205	0510-81003207
传真	0510-81003281	0510-81003281
电子信箱	wxflying99@163.com	wxflying99@163.com

三、 基本情况简介

公司注册地址	无锡市梁溪区飞宏路8号
公司注册地址的历史变更情况	2004年1月由无锡市扬名私营经济园A区031号变更为无锡市扬名高新技术产业园A区031号；2015年6月变更为无锡市南长区飞宏路8号；2017年3月变更为无锡市梁溪区飞宏路8号
公司办公地址	无锡市梁溪区飞宏路8号
公司办公地址的邮政编码	214021
公司网址	www.wxflying.com
电子信箱	wxflying99@163.com

四、 信息披露及备置地点

公司披露年度报告的媒体名称及网址	《上海证券报》 www.cnstock.com
公司披露年度报告的证券交易所网址	www.sse.com.cn
公司年度报告备置地点	公司董事会秘书办公室

五、 公司股票简况

公司股票简况				
股票种类	股票上市交易所	股票简称	股票代码	变更前股票简称
A股	上海证券交易所	展鹏科技	603488	不适用

六、 其他相关资料

公司聘请的会计师事务所（境内）	名称	天职国际会计师事务所（特殊普通合伙）
	办公地址	北京市海淀区车公庄西路19号68号楼A-1和A-5区域
	签字会计师姓名	汪娟、余宗广

七、近三年主要会计数据和财务指标

(一) 主要会计数据

单位：元 币种：人民币

主要会计数据	2025年	2024年	本期比上年 同期增减(%)	2023年
营业收入	524,657,466.47	469,138,106.22	11.83	503,365,193.98
扣除与主营业务无关的业务收入和不具备商业实质的收入后的营业收入	522,149,031.64	464,627,037.70	12.38	498,474,435.93
利润总额	-171,954,671.97	41,763,897.80	-511.73	94,229,948.86
归属于上市公司股东的净利润	-168,367,328.88	9,963,885.90	-1,789.78	81,657,794.39
归属于上市公司股东的扣除非经常性损益的净利润	-244,401,329.05	-16,428,297.80		56,017,525.59
经营活动产生的现金流量净额	-73,464,315.33	24,815,534.82	-396.04	83,408,976.98
	2025年末	2024年末	本期末比上年 同期末增 减(%)	2023年末
归属于上市公司股东的净资产	792,790,042.10	980,970,540.40	-19.18	1,029,509,947.80
总资产	1,351,331,011.27	1,604,030,568.64	-15.75	1,220,369,867.13

(二) 主要财务指标

主要财务指标	2025年	2024年	本期比上年 同期增减(%)	2023年
基本每股收益(元/股)	-0.58	0.03	-2,033.33	0.28
稀释每股收益(元/股)	-0.58	0.03	-2,033.33	0.28
扣除非经常性损益后的基本每股收益(元/股)	-0.84	-0.06		0.19
加权平均净资产收益率(%)	-18.97	0.99	减少19.96个 百分点	8.20
扣除非经常性损益后的加权平均净资产收益率(%)	-27.53	-1.63	减少25.90个 百分点	5.62

报告期末公司前三年主要会计数据和财务指标的说明

适用 不适用

八、境内外会计准则下会计数据差异

(一) 同时按照国际会计准则与按中国会计准则披露的财务报告中净利润和归属于上市公司股东的净资产差异情况

适用 不适用

(二) 同时按照境外会计准则与按中国会计准则披露的财务报告中净利润和归属于上市公司股东的净资产差异情况

□适用 √不适用

(三) 境内外会计准则差异的说明：

□适用 √不适用

九、2025年分季度主要财务数据

单位：元 币种：人民币

	第一季度 (1-3 月份)	第二季度 (4-6 月份)	第三季度 (7-9 月份)	第四季度 (10-12 月份)
营业收入	54,241,274.96	83,573,804.94	88,571,378.67	298,271,007.90
归属于上市公司股东的净利润	-15,125,989.59	-21,108,501.65	-18,133,991.42	-113,998,846.22
归属于上市公司股东的扣除非经常性损益后的净利润	-16,800,503.91	-23,785,048.75	-20,494,002.11	-183,321,774.28
经营活动产生的现金流量净额	-49,746,084.10	-20,209,890.82	33,017,399.53	-36,525,739.94

季度数据与已披露定期报告数据差异说明

□适用 √不适用

十、非经常性损益项目和金额

√适用 □不适用

单位：元 币种：人民币

非经常性损益项目	2025 年金额	附注（如适用）	2024 年金额	2023 年金额
非流动性资产处置损益，包括已计提资产减值准备的冲销部分	33,671.72		38,023.82	463,416.91
计入当期损益的政府补助，但与公司正常经营业务密切相关、符合国家政策规定、按照确定的标准享有、对公司损益产生持续影响的政府补助除外	181,693.13		2,020,189.83	2,807,204.77
除同公司正常经营业务相关的有效套期保值业务外，非金融企业持有金融资产和金融负债产生的公允价值变动损益以及处置金融资产和金融负债产生的损益	10,097,118.92		11,172,087.67	24,784,890.30
计入当期损益的对非金融企业收取的资金占用费				
委托他人投资或管理资产的损益				2,325,133.37
对外委托贷款取得的损益				
因不可抗力因素，如遭受自然灾害而产生的各项资产损失				

单独进行减值测试的应收款项减值准备转回				
企业取得子公司、联营企业及合营企业的投资成本小于取得投资时应享有被投资单位可辨认净资产公允价值产生的收益				
同一控制下企业合并产生的子公司期初至合并日的当期净损益				
非货币性资产交换损益				
债务重组损益				
企业因相关经营活动不再持续而发生的一次性费用，如安置职工的支出等				
因税收、会计等法律、法规的调整对当期损益产生的一次性影响				
因取消、修改股权激励计划一次性确认的股份支付费用				
对于现金结算的股份支付，在可行权日之后，应付职工薪酬的公允价值变动产生的损益				
采用公允价值模式进行后续计量的投资性房地产公允价值变动产生的损益				
交易价格显失公允的交易产生的收益				
与公司正常经营业务无关的或有事项产生的损益				
受托经营取得的托管费收入				
除上述各项之外的其他营业外收入和支出	74,390.58		957,609.40	-212,481.53
其他符合非经常性损益定义的损益项目	79,263,034.97	领为军融2025年度业绩承诺未达成产生的业绩补偿	16,952,687.06	
减：所得税影响额	13,447,486.40		4,672,011.19	4,527,895.02
少数股东权益影响额（税后）	168,422.75		76,402.89	
合计	76,034,000.17		26,392,183.70	25,640,268.80

对公司将《公开发行证券的公司信息披露解释性公告第1号—非经常性损益》未列举的项目认定为非经常性损益项目且金额重大的，以及将《公开发行证券的公司信息披露解释性公告第1号—非经常性损益》中列举的非经常性损益项目界定为经常性损益的项目，应说明原因。

适用 不适用

十一、营业收入扣除情况表

单位：万元 币种：人民币

项目	本年度	具体扣除情况	上年度	具体扣除情况
营业收入金额	52,465.75		46,913.81	
营业收入扣除项目合计金额	250.84		451.11	
营业收入扣除项目合计金额占营业收入的比重(%)	0.48		0.96	
一、与主营业务无关的业务收入				
1. 正常经营之外的其他业务收入。如出租固定资产、无形资产、包装物，销售材料，用材料进行非货币性资产交换，经营受托管理业务等实现的收入，以及虽计入主营业务收入，但属于上市公司正常经营之外的收入。	250.84		451.11	废品出售、房屋出租收入等
2. 不具备资质的类金融业务收入，如拆出资金利息收入；本会计年度以及上一会计年度新增的类金融业务所产生的收入，如担保、商业保理、小额贷款、融资租赁、典当等业务形成的收入，为销售主营产品而开展的融资租赁业务除外。				
3. 本会计年度以及上一会计年度新增贸易业务所产生的收入。				
4. 与上市公司现有正常经营业务无关的关联交易产生的收入。				
5. 同一控制下企业合并的子公司期初至合并日的收入。				
6. 未形成或难以形成稳定业务模式的业务所产生的收入。				
与主营业务无关的业务收入小计	250.84		451.11	

二、不具备商业实质的收入				
1. 未显著改变企业未来现金流量的风险、时间分布或金额的交易或事项产生的收入。				
2. 不具有真实业务的交易产生的收入。如以自我交易的方式实现的虚假收入，利用互联网技术手段或其他方法构造交易产生的虚假收入等。				
3. 交易价格显失公允的业务产生的收入。				
4. 本会计年度以显失公允的对价或非交易方式取得的企业合并的子公司或业务产生的收入。				
5. 审计意见中非标准审计意见涉及的收入。				
6. 其他不具有商业合理性的交易或事项产生的收入。				
不具备商业实质的收入小计				
三、与主营业务无关或不具备商业实质的其他收入				
营业收入扣除后金额	52,214.90		46,462.70	

十二、存在股权激励、员工持股计划的公司可选择披露扣除股份支付影响后的净利润

适用 不适用

十三、采用公允价值计量的项目

适用 不适用

单位：元 币种：人民币

项目名称	期初余额	期末余额	当期变动	对当期利润的影响金额
交易性金融资产	257,783,886.95	234,340,842.52	-23,443,044.43	89,050,860.22
应收款项融资	49,201,578.31	20,907,423.64	-28,294,154.67	
其他权益工具投资	93,360,000.00	103,360,000.00	10,000,000.00	
合计	400,345,465.26	358,608,266.16	-41,737,199.10	89,050,860.22

十四、其他

适用 不适用

第三节 管理层讨论与分析

一、报告期内公司从事的业务情况

公司已确立“电梯门系统+军事仿真系统”双主业格局，其中，电梯门系统业务由展鹏科技开展，军事仿真系统业务主要由控股子公司领为军融开展。

（一）电梯门系统业务

公司主要从事电梯门系统、电梯轿厢及门系统配套部件的研发、生产与销售。公司是国内拥有自主变频控制核心技术并较早应用于电梯门系统的企业，经过多年的发展，已形成包括电梯门系统、电梯轿厢及门系统配套部件在内的多元化电梯配套产品体系，产品广泛应用于载客电梯、载货电梯、特种电梯等各类垂直电梯制造领域。

1、主要产品情况：

（1）电梯门系统

公司电梯门系统产品主要包括电梯门机和电梯层门装置两大部分。



电梯门系统产品示意图

（2）电梯轿厢及门系统配套部件

公司电梯轿厢及门系统配套部件包括轿厢、层门板、门套、地坎、光幕等产品。



电梯轿厢及门系统配套部件产品示意图

2、经营模式

采购端，物料部制定采购计划并安排实施。为了确保采购质量和供应的稳定性，公司建立了《采购管理标准》、《供方管理制度》，对供应商的选择、评审和持续评估均有严格的要求和管理。物料部会同技术部门、质量管理部门共同执行合格供应商的开发、评价和管理等工作。同时，除《采购协议》外，公司和合格供应商签署《质量技术协议》，以保证原材料供货的质量。

生产端，由于公司产品规格种类较多，属于非标准件产品，公司主要根据客户的订单组织生产，实行“以销定产”的生产模式。

销售端，公司采用直销模式进行销售，与电梯整机厂商建立了长期稳定的合作关系。电梯整机厂商一般对电梯关键部件制造商的技术实力和服务水准具有较高要求。公司坚持技术和服务并重的营销拓展策略，以营销服务网点和区域销售经理为载体，构建了以无锡为总部，以长三角、珠三角、京津冀等电梯产业集群区域为重点销售区域，直销网络基本辐射全国的市场布局。

（二）军事仿真系统业务

领为军融是一家以航空兵战术仿真训练为核心的高新技术企业，主营业务为军事仿真系列产品的研制、生产及相关技术服务，核心产品为面向航空兵作战训练的便携式通用数字空战仿真系统（以下简称“空战仿真系统”）。该产品可满足中远距空战、视距内格斗、空面打击、编队飞行、转场演练等战术仿真训练任务，支持与异构模拟器互联，并可实现与实装飞机、计算机生成兵力的LVC互联。除空战仿真系统外，领为军融主要产品和服务还包括装备维修保障平台、数字兵力仿真平台、空战训练相关技术开发服务等。

1、主要产品或服务情况：

（1）便携式通用数字空战仿真系统

空战仿真系统由软件分系统和硬件分系统构成，其中软件分系统主要由综合训练管理平台、基础空战仿真引擎、LINK3D 视景引擎、LINKSound 声音引擎、模型资源库组成；硬件分系统由定制曲面屏、触控屏、高性能仿真主机、仿真杆、VR/XR 头显及便携座椅等组成。



便携式通用数字空战仿真系统

空战仿真系统具有沉浸式虚拟训练环境、仿真 HOTAS、便携式座椅等设备，能够灵活配置节点数量，可以满足中远距空战、视距内格斗、空面打击、编队飞行、转场演练等仿真训练任务。空战仿真系统已实现与实装飞机、虚拟兵力的 LVC 互联，并在多个演习任务中发挥重要作用。该产品目前已交付航空兵一线部队、试验训练基地、院校等单位，为提升部队战斗力发挥了重要作用。

(2) 装备维修保障平台

装备维修保障平台是为航空兵部队提供的一套覆盖机务保障工作全业务流程的完整解决方案。装备维修保障平台主要包括机务管理系统、机务辅助系统和机务作业系统三个分系统，综合

应用图形渲染引擎、手势识别、复合空间定位、基于自主知识产权的无网络/无线信息传输、业务逻辑编码技术以及图像识别等技术，通过在现实机务保障工作中的指挥调度、流程引导、指令/数据下发与上传、维修过程记录、缺陷识别、故障检测、远程支援、智能教学、语音提示、预防人为差错、资料库检索、数据采集、装备管理、人员管理、保障装备管理、二三维态势显示等功能，辅助用户完成专业性强、复杂程度高的维修工作，从而降低工作难度，提高工作质量，优化业务流程。同时，结合故障库的数据积累，为装备及部件质量改进提供数据参考。



装备维修保障平台

(3) 数字兵力仿真平台

数字兵力仿真平台是一套以构造数字化作战兵力为主，提供作战试验、装备论证、模拟训练等领域的仿真推演工具，通过图形化界面管理、监控整个训练过程，可根据训练需求，方便、快捷地创建作战场景，具备作战任务实时想定和导调、作战行为编辑、装备参数管理、实体装配管理等功能，满足实时仿真推演需求，能够与模拟器训练互联互通，为多兵种跨域联合训练提供有效支撑。

(4) 其他业务

领为军融依托于大数据、数字孪生、智能化等前沿技术，赋能工业数智化和医院智能化运营管理。

在工业数智化方面，以物联网技术为基础，数据资产为核心，将大数据、IOT、仿真等先进的信息技术与制造业领域的业务知识进行深度融合，通过视频图像识别等方式，对工业设备运行状

态和设备健康情况进行监控管理,并通过对重要部件等进行故障预测和智能决策运维策略的方式,提升设备使用效率。

在医院智能化运营管理方面,依托自主研发的数据分析与决策系统,融合智能技术构建的以病种成本为基础、预算管理为手段、绩效考核为杠杆并融合其他核心业务的闭环管理系统;系统以业务为核心,支持合同管理、电子凭证、科研教学、医保监管、药事管理等全场景需求,并通过统一门户、单点登录、OCR/语音识别等技术模块全面提升系统协同与运维效率,助力医院实现高效、安全、智能的一体化数字化管理与高质量发展。

2、经营模式

销售模式,根据客户需求,以自有软硬件产品为核心,以型号任务和定制化开发相结合的方式满足客户需求。

研发模式,一是需求牵引型,围绕市场、客户不断发展的新需求、新趋势,开发相应的新产品。二是技术驱动型,围绕领为军融基础产品,利用已有技术储备,创新应用新技术,推进通用产品、平台的迭代升级。

报告期内公司新增重要非主营业务的说明

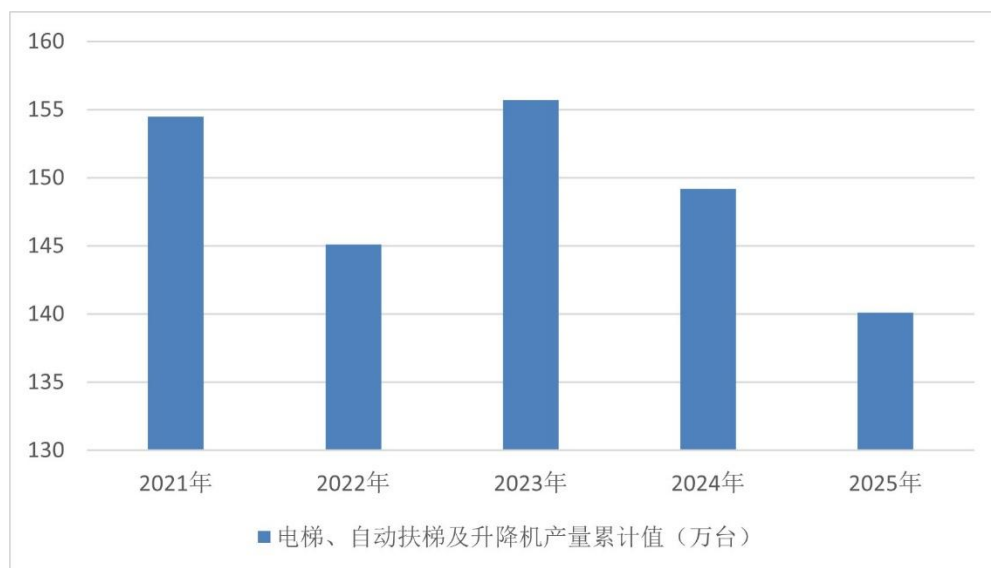
适用 不适用

二、报告期内公司所处行业情况

(一) 电梯行业

1、行业概况

电梯产品根据功能不同分为门系统、电气控制系统、曳引系统和安全保护系统多个功能系统。电梯门系统是电梯系统中的重要组成部分,专门负责电梯轿厢门和层门(厅门)的开关动作及其安全保障,是乘客进出电梯轿厢的必经通道,也是电梯安全运行的关键环节。经过多年发展,我国电梯行业已从高速增长转入高质量发展阶段。电梯行业的下游应用以住宅地产、商业综合体、公共交通设施为主。电梯行业具有明显的周期性特征,主要体现在与房地产周期的高度关联性。近年来随着国家加大对房地产市场的调控力度,房地产投资热度下降,2025 年房地产开发投资 82,788 亿元,比上年下降 17.2%,房屋竣工面积 60,348 万平方米,比上年下降 18.1%。电梯新增需求持续承压,而存量电梯替换和维保、老旧小区改造加装、出口三方面需求对电梯行业形成一定支撑。根据国家统计局数据,2025 年全年我国电梯、自动扶梯及升降机累计产量约 140.1 万台,为近五年来新低。从年度走势来看,近五年电梯、自动扶梯及升降机产量波动下行,2021 年(约 154.5 万台)、2023 年(约 155.7 万台)经历两大产量峰值,2025 年较 2024 年(约 149.2 万台)同比下降 6.1%。



数据来源：国家统计局

2、新出台政策法规对公司所处电梯行业的影响

近年来，国家出台一系列政策和法规，提高了对电梯等特种设备零部件的安全要求，促进老旧小区改造加装电梯，老旧电梯更新升级、零部件置换和老旧小区改造加装电梯促进电梯核心零部件增量市场扩容。2024年6月20日，国家市场监督管理总局发布《关于加快推动特种设备更新有关工作的通知》（国市监特设发〔2024〕63号），鼓励对老旧住宅电梯或其部件实施更新或技术升级，支持既有住宅加装电梯。2024年7月24日，国家发展改革委、财政部印发《关于加力支持大规模设备更新和消费品以旧换新的若干措施》，首次将“老旧电梯”纳入设备更新支持范围，为电梯更新改造提供了财政支持和政策保障。之后，全国各地围绕老旧住宅电梯以旧换新也陆续推出了一系列相关政策。2025年6月6日，国家市场监督管理总局发布《关于进一步做好住宅老旧电梯更新有关工作的通知》（市监特设发〔2025〕52号），做好超长期特别国债资金支持的住宅老旧电梯更新工作，全力保障居民安全、便利乘梯。住房城乡建设部数据显示，2025年超长期特别国债共安排资金189亿元，用于支持各地更新住宅老旧电梯12.6万台。存量电梯替换和维保、老旧小区改造加装市场需求持续提升。

（二）军事仿真行业

1、行业概况

根据简氏防务《全球建模与仿真的市场预测报告》，军事仿真训练系统全球市场在2017年达到130亿美元，预期2025年市场总额有望达到150.7亿美元。从全球市场规模来看，预计在2016-2025年期间，亚太地区将占据全球军事模拟和虚拟训练市场约25.30%的份额，中国市场作为亚太地区市场的重要组成部分，市场前景较好。

公开数据显示，2024年我国国防支出人民币16,552.08亿元，2025年我国国防支出人民币17,846.65亿元，相比2024年增长7.2%。就军事仿真行业而言，根据第三方研究机构智研咨询

《2021-2027年中国军用仿真（软件）行业市场全景调查及投资策略研究报告》，随着我国国防信息化的不断深入，我国军用计算机仿真（软件）行业市场规模预计到2027年将超过人民币200亿元。第三方研究机构博研咨询《2025-2030中国军事仿真软件行业市场发展趋势与前景展望战略研究报告》，军事仿真行业市场规模预计到2030年将超过人民币300亿元。

2、新出台政策法规对公司所处军事仿真行业的影响

2025年是实现建军一百年奋斗目标的关键阶段，也是“十四五”规划收官与“十五五”规划启动的交接点。

战术仿真训练领域。近年来针对军事训练出台的政策，主要集中在对“科技练兵”战略的体系化落地：训练不再是单一课目的技术赋能，而是覆盖训练理念、组训模式、考核标准的全链条重塑。2025年2月2日，中央军委主席习近平签署命令，发布新修订的《中国人民解放军内务条令》，自2025年4月1日起施行，规定了“常态战备、军事训练管理”要求，从制度层面强化练兵备战的刚性约束。2025年10月28日，《中共中央关于制定国民经济和社会发展第十五个五年规划的建议》发布，提出“如期实现建军一百年奋斗目标，高质量推进国防和军队现代化”“加快机械化信息化智能化融合发展”“推进新域新质作战力量规模化、实战化、体系化发展，加快无人智能作战力量及反制能力建设”。2025年12月国防部例行记者会上提到，2025年以来全军运用“科技+”丰富练兵手段，广泛开展基地化模拟化网络化训练，重点推动新装备新力量新领域训练，加快无人、网电等新质力量生成能力、融入体系。

装备维修保障领域。《军队装备保障条例》自2024年12月1日起施行，是我国装备保障领域的首部综合性军事法规，标志着装备保障工作进入规范化、标准化、制度化的新阶段，明确了各级装备保障部门的职能界面，优化了装备保障“供、管、修”机制流程，强化了装备保障工作的刚性约束，着力推动军队装备保障工作创新发展，强调对装备运行数据的实时监测与分析，借助大数据技术，实现装备生命周期的管理与优化，促进装备智能高效维保。

三、经营情况讨论与分析

2025年是公司深入推进“电梯门系统+军事仿真系统”双主业战略布局的关键一年，也是外部环境复杂多变、内部经营承压攻坚的一年。电梯门系统业务板块受行业需求收缩、竞争加剧，产品毛利率持续下滑，盈利空间持续收窄；军事仿真系统业务板块虽然具备较好的发展前景，但项目落地与验收周期特殊，叠加下游客户验收周期长、审价程序复杂、新业务尚处在开发和导入期等多重因素影响，业绩未及预期。双主业并行的战略框架虽已确立，但两大业务板块磨合周期尚短、运营经验仍需积淀，板块间资源互通、优势互补的整体协同效应显现尚需时日。面对上述挑战，公司管理层严格遵循股东会及董事会各项决策部署，坚守合规经营底线，聚焦主业提质降本增效，持续推动技术研发、市场拓展与内控治理等重点工作落地。报告期内，公司实现营业收入524,657,466.47元，较去年同期增加了11.83%，归属于上市公司股东的净利润为-168,367,328.88元，较去年同期下降了1,789.78%。

电梯门系统业务：

电梯门系统业务方面，公司面临电梯行业需求萎缩、产能过剩和电梯门系统产品市场持续加剧的竞争，在董事会的领导下，管理层严格贯彻落实年度经营计划，公司全体人员对内提质增效，对外直面市场竞争，抢抓市场份额，以高性价比的产品和优质的服务满足客户和市场需求，并积极拓展新市场、新方向。报告期内，公司电梯门系统业务营业收入贡献 304,647,985.23 元，占公司营业收入总额的比重为 58.07%。

1、2025 年，行业竞争进一步加剧，电梯零部件产品价格体系持续承压。公司销售部门紧密跟进市场动态，优化销售政策、动态调整定价策略，努力稳住存量客户基本盘；以科学合理方法实施客户分级管理，加强应收账款管控和催收，防范行业下游系统性风险对公司的不利影响。在此基础上，发力电梯后市场，深挖存量更新与维保服务带来的电梯门系统需求增长点，并同步探索海外市场前期布局，进一步夯实公司业务基础。

2、公司持续推动技术研发和产品创新。报告期内，公司共申报发明专利 1 项、实用新型专利 8 项、外观专利 1 项、软件著作权 2 项，获得授权发明专利 2 项、实用新型专利 13 项、软件著作权 2 项。围绕顺应市场需求、提高经济性、核心部件国产化替代等重点方向，扎实推进研发项目落地，成功推出新型高速电梯门系统、外撑式门锁层门系统、防火隔热门等创新产品，成为国内品牌中较早获得防火玻璃门证书的企业之一。

公司积极参与团体标准编制工作，助力推动行业规范化高质量发展，也为公司产品抢占市场先机奠定基础。报告期内，公司参与编制了中国电梯协会《T/CEA 0035-2025 加装电梯钢结构验收规范》《T/CEA 9005 电梯更新改造工作指南》及《T/CEA 7031.1 电梯与外围设备的通信应用第 1 部分：数字通话物联网集成装置技术指南》三项团体标准。

3、持续完善质量管理体系，推进流程优化与标准化。针对客户反馈的货物标识、扫码、包装等环节问题，及时响应并组织专项整改，提升交付质量与客户满意度。报告期内提出并实施了重大工艺改进项目 3 项以上、较大工艺改进 2 项，通过加强管理、精简工序，实现效率提升与成本降低，同步强化质量控制。

4、持续推动生产制造升级，实施多项改进措施：在生产和运营管理层面，启动数字化管理建设与信息化升级，优化生产线布局，提升运营效率；在生产硬件方面，引入激光焊机、数控车床、挡泥板滚压线等多台新设备，同步完成激光切割机、电动堆垛车、钢丝绳熔断机、电脑剥线机、新 UV 胶涂覆机等设备更新改造；在工艺技术方面，对不锈钢直折门板、玻璃门装配及防火装配等关键工序进行工艺优化，有效提升生产效率。

5、加强与客户、市场的信息沟通和面向投资者的信息披露工作。完成售前微信小程序的开发与更新，实现了各类产品证书的便捷查询与下载功能，同时支持产品说明书、样本、图纸等技术资料的在线查阅与下载，有效提升了售前服务、技术对接效率与客户体验。梳理和调整公司微信公众号、服务号内容和定位。

6、充分发挥公司在机电一体化产品及装配制造方面的优势，积极探索新业务领域。报告期内，

通过与控股子公司领为军融的业务协同，公司参与了领为军融及第三方的多个军事仿真系统项目，承担了部分配套硬件设备的研发改造和生产供货任务。

7、持续强化安全管理，全年未发生重大安全事故。对加工中心、数控机床等加装安全防护联锁，提高工人的安全防护水平；持续完善消防报警设施，夯实安全生产基础。

军事仿真系统业务：

公司军事仿真系统业务主要通过控股子公司领为军融开展。报告期内，领为军融持续加强内部控制体系建设，深化与公司的生产经营融合，在多个项目上充分利用公司在硬件生产制造能力和生产项目管理方面的专长及优势，提高了产品生产交付效率，形成有效协同。虽然领为军融2025年度整体业务规模相较过往年度呈现增长趋势，但受到历史项目审价核减收入、部分客户项目款支付进度滞缓导致计提大额坏账等因素的影响，使得领为军融2025年度的利润空间被严重压缩。报告期内，公司军事仿真系统业务营业收入贡献为220,009,481.24元，占公司营业收入总额的比重为41.93%。

1、依托两大核心平台，赋能陆航、空军仿真训练。依托领为军融自主开发的“智能体演进评估”、“LVC试验训练”两个平台，在陆航、空军的有/无人协同仿真训练、智能数兵、蓝军训练对手构建等项目领域取得阶段性成果，产品不仅能满足用户模拟训练需要，更具备未来与实装结合的可能性。

2、迭代产品新功能，贴合市场客户需求。领为军融投入重点研发力量，对其自主研制的便携式通用数字空战仿真系统等产品进行积极的迭代更新，依托于自身的行业专业积累和创新属性，持续为客户提供创新性的解决方案。

3、继续加大研发投入，保障技术先进性。2025年领为军融共申报发明专利2项、软件著作权57项，获得授权发明专利2项、实用新型专利1项、外观专利1项。除军事仿真行业之外，进一步在医院智能化运营管理、工业数字孪生智能体开发框架及智能应用模型等产品方向上丰富自主知识产权积累，提升自身竞争优势。

4、依托前期业务积累，稳步拓展民用业务规模。领为军融基于前期业务积累，在工业数字孪生智能应用服务框架产品、医院智能化运营管理平台等民用方向上逐步打磨形成了成熟稳定的平台产品，并在铁路、核工业及医院等多种类型场景客户群体中得到了认可和初步应用。

四、报告期内核心竞争力分析

适用 不适用

（一） 电梯门系统业务

1、技术和研发优势

公司是国内电梯部件供应商中拥有自主变频控制核心技术并将该技术较早应用于电梯门系统的企业，自设立以来一直重视自主创新能力建设。公司为高新技术企业、江苏省专精特新中小企

业，建有江苏省电梯及其门系统变频控制工程技术研究中心、无锡市企业技术中心、企业设计中心。公司电梯门系统产品多次获得“国家专利密集型产品”认定。公司目前拥有专利 89 项（其中发明专利 17 项）、软件著作权 14 项。

公司自主掌握变频驱动技术、智能控制技术、电梯物联技术和机械设计技术，成功开发了交流变频门系统、永磁同步门系统、低压永磁门系统等多系列门系统产品。公司新研发的小型化永磁同步门控器 FE-D700，支持门机产品的出厂一体化集成，具有易安装、免调试、简维护的特点，即将批量应用于市场，显著提升产品竞争力。公司积极将物联网等新兴技术融入产品开发，研发的“基于物联网的电梯远程监测平台及智能电梯一体化控制系统”荣获第五届中国国际物联网（传感网）博览会银奖，“基于微信小程序的展鹏门机手机调试软件”已应用于公司的低压永磁门系统产品中。

2、市场优势

经过二十多年的经营，公司积累了丰富的客户资源，先后与国内多家知名电梯品牌厂商建立了长期的合作关系。公司以营销服务网点和区域销售经理为载体，构建了以无锡为总部，以长三角、珠三角、京津冀等电梯产业集群区域为重点销售区域，直销网络基本辐射全国的市场布局。

3、产品优势

（1）产品个性化定制、多样化生产的优势

各大电梯整机厂商对电梯门系统等电梯部件的功能要求不尽相同，这对电梯部件生产企业在产品个性化方案设计、多样化生产方面提出极高要求。公司具备电梯门系统等产品个性化定制和多样化生产的能力。根据用梯项目现场特点和客户需求，公司能够提供交流变频控制技术、永磁同步 FOC 控制技术和低压永磁 FOC 控制技术等多样的产品控制技术选择；根据不同的机械结构，公司能够提供中分、双折和三折等多种产品系列；根据电梯不同的使用工况，公司能够提供常规电梯门系统，或防爆、防尘、防水及圆弧等特种电梯门系统。公司自主研发的重载电梯门机以专利结构设计及可靠的控制系统，保障重载工况下开关门精准、稳定、耐用。

（2）提供产品整体化解决方案优势

公司凭借电梯门系统产品的出色性能、优质服务和良好性价比，成功与国内知名电梯品牌企业建立了长期、稳定的合作关系。公司以自主变频控制技术和机械设计技术为基础，产品由电梯门系统逐步向电梯轿厢等领域延伸，形成了较为完整的产品系列，能够为客户提供涵盖电梯门系统、轿厢及门系统配套部件等多方位的电梯部件产品，成为国内少数能够实施产品整体化解决方案的电梯部件供应商之一。

（3）产品品质优势

公司为江苏省质量信用 AA 级企业，曾获梁溪区区长质量奖等荣誉称号。公司严格按照 GB/T19001-2016/ISO 9001:2015 质量管理体系标准要求，建立健全具有全员参与性的公司质量管理体系；公司以精益化管理为目标，全面推进企业 6S 管理；公司研发的“数字式门机控制器（FE-D3000）”和“电梯门锁装置（FEL-161A）”通过欧洲 CE 认证，“数字式 VVVF 同步带防爆门

机产品”获得国家级仪器仪表防爆安全监督检验站防爆合格证；公司电梯门机、电梯层门装置、电梯门板等产品均符合国家电梯标准相关的要求；公司产品品质优良，获得市场的广泛认可。2025年，公司参与了中国电梯协会《电梯更新改造工作指南》（T/CEA 9005）、《加装电梯钢结构验收规范》（T/CEA 0035-2025）、《电梯与外围设备的通信应用 第1部分：数字通话物联网集成装置技术指南》（T/CEA 7031.1）几项团体标准的编制，为行业的进一步规范 and 高质量发展建言献策。

4、技术支持与服务优势

公司以强大的技术支持和优质的售后服务作为提升市场竞争力的重要途径。公司建有一支涵盖技术、生产、测试、采购和销售等专业人士组成的复合型技术支持和售后服务团队，能够为客户提供用户技术培训、现场技术支持、故障及时检测、备件迅速更换和售后快速响应等综合性技术支持和售后服务。

公司为客户设立了五年质保服务和售后绿色服务通道。当客户提出问题或需求时，公司并不急于界定问题责任，而是将解决问题作为首要任务；基本覆盖全国的营销服务网络能够确保售后服务人员在第一时间到达现场协助解决问题，待问题解决后再与客户进行责任认定，从而最大化保障客户利益。

5、管理团队和人才优势

公司汇集变频控制、数据通信、计算机科学及应用和机械设计等一系列专业人才。在二十余年的发展历程中，公司初创、成长和发展期的骨干人员均已成为各部门关键管理人员、业务骨干和核心技术人员。公司建立了良好的人才培养机制，形成了较为完善的人力资源“选、育、用、留”制度，为公司的持续、稳定发展奠定了坚实基础。

（二）军事仿真系统业务

1、业务优势

领为军融自成立以来，一直专注于军事航空领域前沿需求，对作战、试验、训练等业务需求有深入理解和丰富的经验积累。在开展业务过程中，能够快速理解客户需求并提供创新性解决方案，为保持其主要产品的先进性奠定了坚实基础。

2、技术及产品优势

（1）主要产品具备 V（虚拟）、C（构造）两种要素，支持与实装互联互通，能够为客户提供高逼真度作战训练环境。采用 VR/XR 显示终端，采用分布式仿真架构，支持客户异地、规模化部署，满足客户不同场景下的基地级对抗训练需求。

（2）产品基于强化学习、智能模型、决策树等技术，具有模型覆盖面广、智能行为决策、实体快速组合、参数灵活调整的特点，实现了高逼真度、高度智能、高对抗性的数智兵力，满足了客户多变量作战试验、联合演练等需求。

(3) 领为军融（含其子公司）已取得计算机软件著作权 158 项，专利 16 项，其中发明专利 12 项、实用新型专利 1 项。在军事仿真行业积累了多项拥有自主知识产权的先进技术。先后获得高新技术企业、北京市“专精特新”中小企业、中关村高新技术企业以及第一批北京市民参军骨干企业认证。除军事仿真行业之外，领为军融进一步在医院智能化运营管理、工业数字孪生智能体开发框架及智能应用模型等产品方向上丰富和提升了自主知识产权积累，提升了自身竞争优势。

3、人才及团队优势

领为军融重视人才队伍培养和科技创新，经过长期发展，在飞行、火控、武器、综合航电、虚拟现实、网络通信、医院智能化运营管理、工业设备智能运维等专业方向，聚集了优秀的技术专家，储备了一批专业人才，为保持创新能力和持续发展奠定了坚实基础。

五、报告期内主要经营情况

2025 年实现营业收入 524,657,466.47 元，比去年同期上升了 11.83%，营业成本 438,288,253.00 元，较上年上升 25.14%，实现归属于上市公司股东的净利润-168,367,328.88 元，比去年同期下降了 1,789.78%。

(一) 主营业务分析

1、 利润表及现金流量表相关科目变动分析表

单位：元 币种：人民币

科目	本期数	上年同期数	变动比例 (%)
营业收入	524,657,466.47	469,138,106.22	11.83
营业成本	438,288,253.00	350,240,283.10	25.14
销售费用	33,102,780.72	12,494,697.60	164.93
管理费用	68,244,289.73	47,047,593.11	45.05
财务费用	6,279,090.39	3,027,672.96	107.39
研发费用	29,180,677.84	19,774,527.60	47.57
经营活动产生的现金流量净额	-73,464,315.33	24,815,534.82	-396.04
投资活动产生的现金流量净额	48,250,484.54	-30,887,954.24	256.21
筹资活动产生的现金流量净额	-26,786,156.79	89,483,298.01	-129.93

销售费用变动原因说明：主要系上年公司对领为军融合并期间为 2024 年 8-12 月，而本期合并期间包括 2025 年 1-12 月全年数据，同时受领为军融进行业务扩张、民用产品业务尚处于推广期等因素影响所致。

管理费用变动原因说明：主要系上年公司对领为军融合并期间为 2024 年 8-12 月，而本期合并期间包括 2025 年 1-12 月全年数据，同时领为军融进行业务扩张，运营成本增加所致。

财务费用变动原因说明：主要系报告期内相较上年支付较多银行贷款利息所致。

研发费用变动原因说明：主要系上年公司对领为军融合并期间为 2024 年 8-12 月，而本期合并期间包括 2025 年 1-12 月全年数据所致。

经营活动产生的现金流量净额变动原因说明：主要系领为军融本年主要客户回款较慢，同时

在执行的军事仿真项目前期投入较多，造成经营活动现金流量发生较大支出所致。

投资活动产生的现金流量净额变动原因说明：主要系2024年为取得领为军融控制权支付现金2.13亿元。

筹资活动产生的现金流量净额变动原因说明：主要系报告期内公司偿还部分借款所致。

本期公司业务类型、利润构成或利润来源发生重大变动的详细说明

适用 不适用

2、收入和成本分析

适用 不适用

(1). 主营业务分行业、分产品、分地区、分销售模式情况

单位：元 币种：人民币

主营业务分行业情况						
分行业	营业收入	营业成本	毛利率 (%)	营业收入比上年增减 (%)	营业成本比上年增减 (%)	毛利率比上年增减 (%)
电梯行业	304,647,985.23	297,014,740.95	2.51	-6.46	3.97	减少 9.78 个百分点
军事仿真行业	220,009,481.24	141,273,512.05	35.79	58.35	121.60	减少 18.33 个百分点
主营业务分产品情况						
分产品	营业收入	营业成本	毛利率 (%)	营业收入比上年增减 (%)	营业成本比上年增减 (%)	毛利率比上年增减 (%)
门机	120,029,071.39	111,490,603.24	7.11	-10.48	5.64	减少 14.18 个百分点
挂件（层门装置）	140,849,095.05	154,235,040.60	-9.50	-8.55	0.64	减少 9.99 个百分点
配件及其他	43,769,818.79	31,289,097.11	28.51	16.42	16.42	增加 0.00 个百分点
硬件集成产品	177,211,373.19	120,343,802.07	32.09	90.86	132.93	减少 12.27 个百分点
技术开发	42,378,848.20	20,259,521.58	52.19	-6.09	72.85	减少 21.84 个百分点
技术服务	419,259.85	670,188.40	-59.85	-56.54	83.57	减少 122.01 个百分点
主营业务分地区情况						
分地区	营业收入	营业成本	毛利率 (%)	营业收入比上年增减 (%)	营业成本比上年增减 (%)	毛利率比上年增减 (%)
华东地区	152,195,549.74	133,759,375.87	12.11	-17.21	-5.92	减少 10.55 个百分点
华南地区	114,836,697.76	116,661,778.99	-1.59	-0.79	11.75	减少 11.40 个百分点
西南地区	20,132,327.16	15,358,318.67	23.71	9.31	15.71	减少 4.22 个百分点

东北地区	22,684,402.16	25,395,202.28	-11.95	157.27	223.31	减少 22.87 个百分点
华北地区	29,445,134.91	18,287,620.82	37.89	38.01	17.87	增加 10.61 个百分点
华中地区	35,599,820.43	29,855,030.87	16.14	-15.49	-4.04	减少 10.01 个百分点
西北地区	149,763,534.31	98,970,925.50	33.92	101.43	181.98	减少 18.87 个百分点

主营业务分行业、分产品、分地区、分销售模式情况的说明
无

(2). 产销量情况分析表

适用 不适用

主要产品	单位	生产量	销售量	库存量	生产量比上年增减 (%)	销售量比上年增减 (%)	库存量比上年增减 (%)
门机	台	95,196.00	95,183.00	5,764.00	9.61%	10.28%	0.23%
层门装置	台	44,7618.00	443,512.00	31,852.00	10.33%	8.09%	14.80%

产销量情况说明

上述产量、销量、库存的单位为台。

(3). 重大采购合同、重大销售合同的履行情况

适用 不适用

(4). 成本分析表

单位：元 币种：人民币

分行业情况							
分行业	成本构成项目	本期金额	本期占总成本比例 (%)	上年同期金额	上年同期占总成本比例 (%)	本期金额较上年同期变动比例 (%)	情况说明
电梯行业	直接材料	265,587,993.92	89.42	253,751,234.04	88.83	4.66	
	直接人工	18,516,276.94	6.23	17,099,965.64	5.98	8.28	
	制造费用	12,910,470.09	4.35	14,820,305.87	5.19	-12.89	
	小计	297,014,740.95		285,671,505.55		3.97	
军事仿真行业	直接材料	86,888,486.50	61.50	43,443,484.18	68.14	100.00	
	直接人工	32,826,350.91	23.24	15,871,117.53	24.90	106.83	
	制造费用	21,558,674.64	15.26	4,437,131.81	6.96	385.87	
	小计	141,273,512.05		63,751,733.52			

成本分析其他情况说明

无

(5). 报告期主要子公司股权变动导致合并范围变化

适用 不适用

(6). 公司报告期内业务、产品或服务发生重大变化或调整有关情况

适用 不适用

(7). 主要销售客户及主要供应商情况

属于同一控制人控制的客户或供应商视为同一客户或供应商合并列示，受同一国有资产管理机构实际控制的除外。

下列客户及供应商信息按照同一控制口径合并计算列示的情况说明

无

A. 公司主要销售客户及主要供应商情况

适用 不适用

前五名客户销售额26,961.46万元，占年度销售总额51.39%；其中前五名客户销售额中关联方销售额0万元，占年度销售总额0%。

前五名供应商采购额7,442.14万元，占年度采购总额18.64%；其中前五名供应商采购额中关联方采购额0万元，占年度采购总额0%。

B. 报告期内向单个客户的销售比例超过总额的 50%、前 5 名客户中存在新增客户的或严重依赖于少数客户的情形

适用 不适用

报告期内向单个供应商的采购比例超过总额的 50%、前 5 名供应商中存在新增供应商的或严重依赖于少数供应商的情形

适用 不适用

C. 报告期内公司股票被实施退市风险警示或其他风险警示

前五名销售客户

适用 不适用

前五名供应商

适用 不适用

D. 报告期内公司存在贸易业务收入

适用 不适用

贸易业务占营业收入比例超过 10%前五名销售客户

适用 不适用

贸易业务收入占营业收入比例超过 10%前五名供应商

适用 不适用

其他说明：

无

3、费用

适用 不适用

单位：元 币种：人民币

科目	本期数	上年同期数	变动比例（%）
销售费用	33,102,780.72	12,494,697.60	164.93
管理费用	68,244,289.73	47,047,593.11	45.05

4、研发投入

(1). 研发投入情况表

适用 不适用

单位：元 币种：人民币

本期费用化研发投入	29,180,677.84
本期资本化研发投入	0.00
研发投入合计	29,180,677.84
研发投入总额占营业收入比例（%）	5.56
研发投入资本化的比重（%）	

(2). 研发人员情况表

适用 不适用

公司研发人员的数量	297
研发人员数量占公司总人数的比例（%）	37.31
研发人员学历结构	
学历结构类别	学历结构人数
博士研究生	3
硕士研究生	41
本科	199
专科	51
高中及以下	3
研发人员年龄结构	
年龄结构类别	年龄结构人数
30岁以下（不含30岁）	120
30-40岁（含30岁，不含40岁）	114
40-50岁（含40岁，不含50岁）	49
50-60岁（含50岁，不含60岁）	12
60岁及以上	2

(3). 情况说明

适用 不适用

(4). 研发人员构成发生重大变化的原因及对公司未来发展的影响

适用 不适用

5、现金流

√适用 □不适用

单位：元 币种：人民币

科目	本期数	上年同期数	变动比例(%)
经营活动产生的现金流量净额	-73,464,315.33	24,815,534.82	-396.04
投资活动产生的现金流量净额	48,250,484.54	-30,887,954.24	256.21
筹资活动产生的现金流量净额	-26,786,156.79	89,483,298.01	-129.93

(二) 非主营业务导致利润重大变化的说明

□适用 √不适用

(三) 资产、负债情况分析

√适用 □不适用

1、资产及负债状况

单位：元 币种：人民币

项目名称	本期期末数	本期期末数占总资产的比例(%)	上期期末数	上期期末数占总资产的比例(%)	本期期末金额较上期期末变动比例(%)	情况说明
货币资金	109,810,845.57	8.13	160,390,031.32	10.00	-31.54	本期经营性支出增加
交易性金融资产	234,340,842.52	17.34	257,783,886.95	16.07	-9.09	
应收账款	265,822,447.74	19.67	243,932,956.28	15.21	8.97	
其他权益工具投资	103,360,000.00	7.65	93,360,000.00	5.82	10.71	本期向上海诠视传感技术有限公司投资1,000万元
商誉	88,076,036.75	6.52	271,272,184.45	16.91	-67.53	本期商誉减值所致
短期借款	124,587,745.45	9.22	77,021,994.78	4.80	61.76	经营所需增加负债
一年内到期的非流动负债	80,869,880.60	5.98	5,212,732.73	0.32	1,451.39	归还部分长期借款以及将一年内到期的长期借款重分类至一年内到期的非流动负债
长期借款	11,555,107.42	0.86	125,519,413.17	7.83	-90.79	

其他说明：

无

2、境外资产情况

适用 不适用

3、截至报告期末主要资产受限情况

适用 不适用

单位：元 币种：人民币

项目	期末账面价值	受限原因	情况说明
货币资金	220,355.61	用于开具银行承兑汇票的保证金	
货币资金	679,601.04	保函保证金	
货币资金	1,825,424.40	冻结	系与供应商纠纷发生诉讼冻结，非公司主要账户冻结事项，不影响公司日常经营。截至2026年1月15日已解冻。
货币资金	1,000,016.67	相关银行账户留存信息未更新，账户使用受限。手续办理完毕后即可解除账户限制。	截至2026年3月4日，相关手续已办理完毕，已解除账户限制。
合计	3,725,397.72		

4、其他说明

适用 不适用

(四) 行业经营性信息分析

适用 不适用

请参见本节“管理层讨论与分析中”的“二、报告期内公司所处行业情况”

（五）投资状况分析

对外股权投资总体分析

√适用 □不适用

一、（1）2019年10月无锡金控远东投资企业（有限合伙）将其认缴的无锡邑文微电子科技股份有限公司（以下简称“无锡邑文”）3.33%的股权，以0元价格转让给公司，公司受让股权后向无锡邑文支付出资款500万元。（2）2022年12月，投资者以33亿元的估值对无锡邑文进行增资。本次增资后，公司持有无锡邑文2.0747%的股权。（3）2023年12月，投资者以50.5015亿元的估值对无锡邑文进行增资。本次增资后，公司持有无锡邑文1.8487%的股权，截至本期末无变动。（4）公司出于战略目的而计划长期持有以上权益投资，公司将其指定为以公允价值计量且其变动计入其他综合收益的金融资产。

二、2023年12月公司以自有资金出资10,000万元取得领为军融11.17%股权，以4,000万元的价格受让诸暨科实华盈股权投资合伙企业（有限合伙）持有的领为军融283.91万元注册资本，另向领为军融增资6,000万元。2024年4月，公司召开第四届董事会第十二次会议、第四届监事会第十一次会议，审议通过了《关于以现金方式收购领为军融30.79%股权的议案》等相关议案。公司拟通过支付现金25,082.91万元人民币收购贾磊、郝利辉等11名交易对方合计持有的领为军融30.79%股权，同时，贾磊、郝利辉、宁波领诺等3名交易对方将其持有的领为军融27.87%股权对应的表决权委托给公司。2024年8月，公司发布公告，已完成对领为军融股权收购的交割，交易完成后，享有领为军融69.83%表决权，领为军融成为公司的控股子公司。根据双方签订的《业绩承诺及补偿协议》规定计算，2024年业绩承诺方需对本公司进行补偿，应补偿对价金额为16,952,687.06元。经协商一致，采取股权方式进行补偿，2025年7月4日，补偿义务人已将上述业绩补偿对应的股权转让至公司，相关股权转让价款支付、股权交割等手续已全部完成，领为军融已完成本次股权转让的工商备案及章程变更登记手续。本次业绩补偿完成后，公司直接持有领为军融股权比例由41.96%增加至44.04%，并通过受托表决权方式取得领为军融26.37%表决权，合计拥有领为军融70.41%表决权。

三、（1）2025年6月公司向上海诠视传感技术有限公司（以下简称“上海诠视”）支付投资款1,000万元，持有上海诠视2.69%的股权。（2）公司出于战略目的而计划长期持有该权益投资，公司将其指定为以公允价值计量且其变动计入其他综合收益的金融资产。

四、2025年11月公司向北京煜穹科技有限公司（以下简称“煜穹科技”）支付投资款127.50万元，持有煜穹科技51%的股权，拥有对其的控制权，煜穹科技为本公司的控股子公司。

1、重大的股权投资

□适用 √不适用

2、重大的非股权投资

□适用 √不适用

3、以公允价值计量的金融资产

√适用 □不适用

单位：元 币种：人民币

资产类别	期初数	本期公允价值变动损益	计入权益的累计公允价值变动	本期计提的减值	本期购买金额	本期出售/赎回金额	其他变动	期末数
交易性金融资产	257,783,886.95	8,736,674.51			193,372,512.39	287,862,579.24	62,310,347.91	234,340,842.52
应收款项融资	49,201,578.31				111,536,779.46	139,830,934.13		20,907,423.64
其他权益工具投资	93,360,000.00				10,000,000.00			103,360,000.00
合计	400,345,465.26	8,736,674.51	-	-	314,909,291.85	427,693,513.37	62,310,347.91	358,608,266.16

证券投资情况

□适用 √不适用

证券投资情况的说明

□适用 √不适用

私募基金投资情况

√适用 □不适用

单位：万元

理财产品名称	产品类型	风险类别	风险等级	投资期限（天）	购买金额	累计公允价值变动	期末公允价值
九章—幻方中证 1000 量化多策略 1 号私募基金	私募基金	高风险	R5	无	415.83	935.01	1,350.84

衍生品投资情况

适用 不适用

4、报告期内重大资产重组整合的具体进展情况

适用 不适用

独立董事意见

无

(六) 重大资产和股权出售

适用 不适用

(七) 主要控股参股公司分析

适用 不适用

主要子公司及对公司净利润影响达 10%以上的参股公司情况

适用 不适用

单位：元 币种：人民币

公司名称	公司类型	主要业务	注册资本	总资产	净资产	营业收入	营业利润	净利润
北京领为军融科技有限公司	子公司	技术开发，软件开发，计算机系统服务，计算机软硬件及外围设备制造，虚拟现实设备、可穿戴智能设备制造、销售，技术进出口	6,200.621万元	370,203,212.64	192,319,183.16	220,009,481.24	-10,310,126.01	-7,924,162.06

报告期内取得和处置子公司的情况

适用 不适用

公司名称	报告期内取得和处置子公司方式	对整体生产经营和业绩的影响
北京煜穹科技有限公司	新设成立	未对公司整体生产经营和业绩产生重大影响

其他说明

适用 不适用

(八) 公司控制的结构化主体情况

适用 不适用

六、公司关于公司未来发展的讨论与分析

(一) 行业格局和趋势

√适用 □不适用

一、电梯门系统业务

电梯属于特种装备，是以运输为核心的机电设备。电梯的主要类型包括垂直电梯、自动扶梯与自动人行道，其中垂直电梯应用最为广泛，占比约为85%。电梯制造业的产业上游主要为基础原材料及以本公司为代表的电梯零部件制造业；下游应用市场包括住宅地产、商业地产、旧楼改造、基础设施建设、市政工程建设等领域，其中房地产是最大下游。

电梯产销量与房地产竣工数据高度正相关。从建筑时间来看，常规地产项目从新开工至竣工验收通常需要2-3年的时间，而新开工数据从2020年开始下滑，由高峰的超22亿平米下滑至2023年的9.5亿平米，且2024年1-9月仍有超20%的下滑，而竣工端数据由于保交楼政策的带动，于2023年之前并未出现明显下滑。2024年、2025年，新开工数据的弱势已明显传导到竣工端，从而影响新梯市场的销售。作为电梯行业上游的零部件和配件行业也面临着前所未有的挑战，需求不足、产能过剩、行业竞争大幅加剧，产品毛利率剧烈下降。

电梯是配套城市发展的重要设备，而我国城镇化进程仍在持续推进，对电梯的基本需求将长期存在。未来保障性住房建设、新型公共基础设施建设、城市更新、城中村改造、老旧小区改造等方面的发展将继续带动新梯需求，电梯整机销量在下降一定幅度后将趋于稳定。同时，随着电梯保有量和使用量增多以及梯龄的增加，维保服务量将持续增大，维保价值也将越发突显，电梯行业将从以制造为主逐步向以服务为主转型。

二、军事仿真系统业务

公司控股子公司领为军融主营业务为军事仿真系列产品的研制、生产及相关技术服务，核心产品为面向航空兵战术仿真训练的便携式“通用数字空战仿真系统”，产品形态包括便携式模拟座舱、XR显示系统及相关软件和系统平台等。军事仿真行业属于信息传输、软件和信息技术服务业，行业上游主要为计算机、计算机软件以及电子元器件、配套硬件制造业，下游行业是军事仿真应用客户。领为军融的主要客户为航空兵部队、军事院校、航空工业厂所以及行业内规模较大的企业。

我国军事航空仿真行业主要参与方包括军队的科研院所、航空工业厂所以及民营企业。航空装备仿真主要由主机厂所独立完成，为部队提供接近实装的模拟训练产品，用于基本驾驶术和飞行员状态保持训练。而作战训练、视景、虚拟兵力等其他领域仿真一般委托第三方完成。受专业方向和相关资质许可限制，民营军事仿真市场的准入门槛较高。近年来，随着民营企业生产和技术研发水平的不断提升，一批具备军品生产相关资质的企业已逐步进入专业市场，市场化程度逐步提高。国外企业受保密限制，难以直接参与国内军事仿真领域的竞争。领为军融是国内为数较

少的以航空兵战术仿真训练为主营业务的民营企业，在航空兵战术仿真训练领域形成了一定的市场竞争地位。

传统训练需要大量人力物力保障，整体训练效益较低，组训方法手段较为单一，训练管理信息化程度低。而随着仿真技术为核心的军事仿真训练系统的应用，显著提高了训练效率，改善了原有问题。“十四五”期间，国家大力推进体系练兵、科技练兵、比武练兵，具体的：一是抓训练基础，深化落实集约化组训、模拟化训练等组训模式方法；二是抓实战实训，突出高难复杂课目和边界极限条件下训练，促进提升部队实战化训练水平；三是抓科技兴训，创新发展“科技+”“网络+”训练，推进新装备新力量融入体系训练，广泛开展基地化模拟化网络化训练，军事训练质效不断提高。展望“十五五”，在建军百年奋斗目标和国防现代化要求的牵引下，随着“全域、全要素”训练要求深化，固定翼、旋翼机仿真需求持续增加，以集约化仿真作战训练为主要场景的仿真系统行业将持续发展。

在全球地缘局势持续紧张、地缘冲突长期化的背景下，我国加强国防建设、全面提高备战打仗能力的必要性长期存在。同时，随着冲突形式日趋多样化和复杂化，我国核心装备持续、快速迭代。在装备和战术进一步智能化、无人化、体系化的新形势下，部队训练、作战指挥、装备维保等领域的仿真需求日益加强。领为军融所聚焦的航空兵战术仿真训练领域正在发生的转变可以归纳为以下五个方面：一是由单一独立的模拟器向体系联网对抗转变；二是由模拟器间的虚虚对抗向模拟器与实装间开展虚实结合训练转变；三是由小规模（1V1、2V2等）向基地与基地间开展大规模对抗转变；四是由人人对抗向人机智能对抗转变；五是由人人协调训练向有人/无人协同训练转变。

技术发展趋势层面，军事仿真技术与手段向“数字化、高效化、智能化、网络化”发展。LVC一体化混合仿真与AR/VR模拟器的引入，不仅可以实现仿真平台的互操作和模型的复用，并且支持快速构建作战试验、复杂的实战场景模拟训练、综合保障等应用；智能蓝军系统已深度融入仿真作战平台，可动态模拟敌方战术，实现逼真战场环境下的仿真训练，训练效费比大幅提升。未来趋势聚焦：智能化与体系化，战术推演逻辑将重构，数字孪生技术、沉浸交互技术（包括VR、AR、MR、XR等）进一步赋能机务维保训练，逐步形成“软件定义训练、硬件全域协同”的新一代军事仿真生态。

（二）公司发展战略

适用 不适用

公司秉承“诚信、敬业、创新、和谐”的核心价值观，以“与员工同成长，与伙伴共发展，成就客户，造福社会”为历史使命，以“突出优势、整合资源、着眼长远、步步为营”为经营理念，努力以自主掌握的变频驱动、数据通信、智能控制、视景引擎及军事仿真技术，为客户提供技术先进、质量可靠、性能优越的产品及解决方案。

电梯门系统业务方面，公司将继续深耕电梯部件制造领域，以技术创新和质量服务提升作为发展的驱动力，不断巩固和扩大在电梯门系统产品领域的领先地位。同时，积极开拓基于物联网技术的电梯远程智能化监测新兴领域。在此基础上，公司将充分发挥在机电一体化产品及生产制造领域的优势，利用好公司人才资源、平台资源、场地资源，持续发掘有发展潜力、有技术门槛、有利润空间的新业务增长点。

军事仿真系统业务方面，公司未来将持续深化前沿技术与仿真技术的深度融合，打造具备自主学习、动态进化能力的“自适应对抗蓝军”，提升仿真系统的对抗性与真实性并聚焦 LVC 全域融合，统一时空基准与数据标准，打通真实装备、模拟器、虚拟兵力的数据壁垒，支持跨军种分布式联合演训，实现空、天、电、网多域数据实时联动。同时将继续积极拓展民用业务领域，在工业数智化以及医院智能化运营管理方面，专注于市场拓展和降本增效，依托自身在仿真技术、数字孪生、智能控制等领域的核心技术优势，进行技术平移与产品创新，培育新的利润增长点，提升公司整体抗风险能力。

(三) 经营计划

适用 不适用

一、电梯门系统业务

1、2026 年，销售工作将围绕存量维稳、新增拓展、海外探索三大核心，细化任务分工，提升响应效率。持续优化存量客户服务体系，提升产品质量和服务品质，深化战略合作；依托数字化工具赋能拓展新客户，精准挖掘优质增量资源，稳步推进电梯升级改造及后市场业务；加快海外市场渠道建设，拓宽业务增量空间。同时，强化存量客户回款管理，严格落实新客户信用资质审核，防范经营风险，保障资金安全。

2、公司将坚持技术驱动生产的发展路径。一方面，加快推进新产品的研发与推广，推动产品迭代升级，同步加快门控器与电机一体化门控产品、物联网门控产品的开发应用；另一方面，持续提质降本，依托研发推动成本优化，持续增强产品综合竞争力。

3、2026 年，公司将全面推进数字化转型，完成 ERP 系统升级切换，实现从订单、研发、采购到生产计划的全链路数字化管控。同步强化生产过程与仓储物流管理，通过数字化手段提升运营效率、降低运营成本，提升公司整体数字化、精益化水平。

4、公司将积极推动智能化工具在业务端与生产端的应用，重点赋能市场洞察、客户响应、生产调度、质量检测等关键环节，提升运营响应速度与决策精准度。

5、进一步探索和开拓新业务领域，持续发掘有发展潜力、有技术门槛、有利润空间的新业务增长点。

6、其他工作，包括：（1）升级和完善公司网站，加强与公司客户和投资者的互动。（2）改造升级厂区污水处理项目。（3）完善全员绩效考核制度，落实激励约束机制。配合公司业务转型

升级，进一步激励先进员工，调整优化人员结构，为原有业务的深化提质增效和新业务的开拓落地集聚力量。

二、军事仿真系统业务

1、加大研发投入，培养创新人才，鼓励创新思维，不断推出具有自主知识产权、技术领先的产品。关注前沿技术发展趋势，加强与高校、科研机构合作，开展产学研联合创新，提升技术创新能力。加强研发活动管控及考核，提升研发活动的前瞻性，使得公司产品能够在激烈的市场竞争中保持竞争力，并能够持续为客户提供创新性的解决方案。

2、以市场拓展为抓手，一方面深耕军事仿真系统产品核心市场，持续深化与现有核心军事客户的全方位、深层次、长期化合作，牢牢巩固军工市场基本盘；另一方面主动突破民用领域发展瓶颈，积极开拓民用工业数智化产品及医院智能化运营管理产品相关客户群体，构建“军工筑基、民用赋能”的双向市场发展格局，实现市场份额稳步扩大、客户结构持续优化、经营效益稳步提升。

3、进一步加强对项目承接和项目实施的过程管控，从项目全周期的角度进行持续性的、常态化的预算和成本管控，提高资源配置效率。加强供应能力建设，优化现有供应链体系，积极扩充引入更多承研承制能力充分、具有价格优势、能够共同成长的优质供方，提升采购环节的筛选和议价能力。

4、进一步加强企业文化建设，提升公司内部管理效益，并持续加强公司人才梯队建设和人才储备。

(四)可能面对的风险

适用 不适用

一、电梯门系统业务

1、宏观经济导致市场需求波动的风险

公司产品销售主要受电梯整梯市场需求的影响。电梯行业的下游是房地产、城市基础设施建设等行业，受国家宏观经济政策和社会固定资产投资影响较大，与宏观经济环境的关联度较高。公司将在保持现有业务稳定的基础上，积极开拓市场，扩大行业技术领先优势，加快新产品新业务的开发，增强抵抗市场风险的能力。

2、市场竞争加剧带来的风险

多年来，公司抓住行业发展机遇，依托强大的研发实力、稳定的产品质量、优质的售后服务和良好的市场形象，已成为电梯门系统领域的领先企业。然而，随着其他国内电梯部件厂商的不断发展壮大，激烈的市场竞争对公司的生产规模、产品质量、价格、研发水平、服务和市场开拓能力等提出了更高的要求。公司将持续加大研发投入，坚持产品与技术创新，积极维护并拓展市场，不断增强公司的市场竞争力。

3、原材料价格波动的风险

公司生产所需的主要原材料包括钣金冲压件、板材、电气元器件、机加工件、电机、滚轮、导轨、橡塑材料、标准件、包装材料等类别。其中，钣金冲压件、机加工件和板材的采购价格主要受钢材市场价格变动的影响，电机采购价格主要受铜市场价格影响，铝地坎等原材料主要受铝市场价格的影响。近年来有色金属、钢材价格波动较大，导致公司所需部分原材料的市场价格变动较大。公司将通过改进生产工艺、提高生产效率、提高成本管理水平等方式来应对原材料价格波动影响，降低公司成本压力。

4、产品价格以及毛利率下降的风险

随着产品技术的不断成熟、产品结构类型的调整和市场竞争的加剧，公司现有产品平均销售价格呈下降趋势，公司产品销售价格下降的幅度大于产品成本的下降。如果产品价格快速下降；或者公司不能够持续降低原材料采购价格；或者不能够在行业技术水平不断升级、生产工艺持续改进的背景下保持研发和技术上的领先优势，实现对产品设计方案的不断优化；或者不能够根据市场需求的变化不断地开发出技术含量和毛利率水平较高的新产品，均可能导致公司产品综合毛利率下降，对公司盈利能力造成不利影响。此外，如果公司主动调整竞争策略，通过下调产品价格以获取更大的市场份额，也可能导致公司产品的毛利率下降，对利润率水平造成不利影响。

5、应收账款发生坏账的风险

随着公司业务规模的进一步扩大，应收账款余额可能继续增长，应收账款数额较大可能影响资金周转速度和经营活动现金流量。同时，若出现回款不顺利或欠款方财务状况恶化的情况，则可能给公司带来坏账风险。对此，公司将审慎选择合作伙伴和客户，积极控制信用额度，加强销售回款管理，合理控制坏账风险。

6、税收优惠政策变化的风险

公司于2024年通过高新技术企业复审并取得证书，有效期三年。若国家相关税收优惠政策发生变化，或者因公司自身原因无法继续享受税收优惠，将会对公司经营产生较大影响。公司将持续不断进行技术创新，加大研发投入，加强创新体系建设，满足相应税收优惠政策要求。

二、军事仿真系统业务

1、技术创新和技术迭代风险

军事仿真行业技术更新迭代速度较快，需要长期持续开展大量创新性的工作，若未来领为军融产品和技术未能及时更新迭代，或出现新产品研发失败、研发成果未能产品化等情况，或未来公司的核心技术、产品品质等未能满足客户需求，可能会对公司相关业务的经营发展及盈利能力产生不利影响。

2、行业政策风险

军事仿真行业近几年发展较快，与近年来行业政策的支持和部队作战训练需求的持续增长息息相关。由于领为军融的军事仿真系统业务客户多为各类涉军单位，而战术训练仿真需求具备较

高程度的计划性和独立性，其需求通常受到国防支出预算、国际安全局势、地缘政治形势、军队训练改革、下游客户采购政策等多方面影响。若未来国际形势、军事环境以及国家周边安全态势发生变化，以及行业政策等方面发生不利变化，军事仿真行业可能受到较大冲击，市场需求相应缩减，领为军融的业绩也将面临下滑风险。

3、市场竞争风险

军事仿真行业主要参与者包括军队的研究院所、航空工业主机厂所及民营企业。目前，军事仿真行业正处于高速发展阶段，未来可能出现更多具有研发能力和相关经验的公司参与到行业中来，加剧行业的市场竞争。若国内竞争对手或潜在竞争对手率先在仿真技术相关领域取得重大突破，推出更先进、更具竞争力的技术和产品，或出现其他替代产品和技术，领为军融将面临竞争加剧带来的市场占有率降低和毛利率下降的风险。

4、毛利率下降的风险

领为军融为不同客户提供定制的非标准化产品和服务，因而，不同客户所需的不同产品和服务性质、军事仿真系统构成、技术要求难度和规模变化等会使得公司整体毛利率水平出现波动。未来领为军融可能将面临客户需求变化、硬件成本占比提升、人工成本上涨等因素影响，毛利率水平可能下降，从而对公司的经营业绩产生不利影响。随着领为军融民用业务规模占比的提升，其公司综合毛利率也可能下降。

5、回款周期长与现金流风险

领为军融为不同客户提供定制的非标准化产品和服务。受行业特性和产业周期影响，一般项目目前期研发周期较长，并且受客户采购程序、项目调试验收程序等因素影响，项目交付与验收节点可能滞后，导致收入确认延迟。同时项目多采用分期结算、质保金扣留等方式，回款周期较长。如项目验收不及预期、回款放缓或客户的经营状况发生不利变化，领为军融可能面临当期收入无法按期确认、利润不达预期及应收账款减值增加、经营活动现金流量流出持续增加的风险，进而对经营业绩和财务状况产生不利影响。

6、应收账款发生坏账的风险

随着公司业务规模的进一步扩大，应收账款余额可能继续增长，应收账款数额较大可能影响资金周转速度和经营活动现金流量。同时，若出现回款不顺利或欠款方财务状况恶化的情况，则可能给公司带来坏账风险。对此，公司将审慎选择合作伙伴和客户，积极控制信用额度，加强销售回款管理，合理控制坏账风险。

7、税收优惠变化风险

领为军融目前为高新技术企业，减按15%的税率征收企业所得税，同时销售自行开发生产的软件产品时享受对增值税实际税负超过3%的部分即征即退的税收优惠政策。若未来前述国家税收优惠政策发生变化，或由于其他原因导致领为军融不符合相关认定条件，将无法享受相关税收优惠政策，从而影响领为军融经营业绩。

8、客户集中度较高及关键客户流失风险

领为军融前五大客户的销售收入占营业收入的比重较大，客户集中度较高，若领为军融核心产品未能满足终端客户需求，或关键客户由于业务经营或经营合规问题导致采购需求下降，将对领为军融未来业务发展产生不利影响。

9、人才流失及短缺风险

虽然领为军融目前已拥有一支行业经验丰富、专业能力强、响应速度快的人才队伍。随着业务的不断发展，行业内企业对优秀人才的需求也日益增强，对人才的竞争可能会加剧，领为军融可能在未来业务发展过程中面临人才流失或人才短缺的风险，进而对领为军融的长远发展产生不利影响。

(五)其他

适用 不适用

七、公司因不适用准则规定或国家秘密、商业秘密等特殊原因，未按准则披露的情况和原因说明

适用 不适用

根据国防科工局、中国人民银行、中国证监会《军工企业对外融资特殊财务信息披露管理暂行办法》，对于涉密信息，在本报告中采用代称、汇总概括或者隐去关键信息等方式进行信息披露。

第四节 公司治理、环境和社会

一、公司治理相关情况说明

适用 不适用

报告期内，公司严格按照《公司法》、《证券法》、《上市公司治理准则》、上海证券交易所《股票上市规则》等法律法规的要求，不断完善法人治理结构，建立以股东会、董事会及经营管理层为主体结构的决策与经营管理体系，形成了权责分明、各司其职、有效制衡、科学决策、协调运作的法人治理结构，公司依法合规运作。

公司治理与法律、行政法规和中国证监会关于上市公司治理的规定是否存在重大差异；如有重大差异，应当说明原因

适用 不适用

二、公司控股股东、实际控制人在保证公司资产、人员、财务、机构、业务等方面独立性的具体措施，以及影响公司独立性而采取的解决方案、工作进度及后续工作计划

适用 不适用

控股股东按照有关法律法规及上市公司《公司章程》的规定行使权利并履行相应的股东义务，保证上市公司具有独立的法人资格，具有完善的法人治理结构，具有面向市场独立经营的能力和持续盈利的能力，在采购、生产、运营、销售、财务、知识产权等方面保持独立。

控股股东及实际控制人已在《权益变动报告书》中就保证公司在资产、人员、财务、机构、业务等方面的独立性作出了承诺并严格遵守，相关承诺敬请查阅第五节“重要事项”中，“一、承诺事项履行情况”之“（一）公司实际控制人、股东、关联方、收购人以及公司等承诺相关方在报告期内或持续到报告期内的承诺事项”之“收购报告书或权益变动报告书中所作承诺”的内容。

控股股东、实际控制人及其控制的其他单位从事与公司相同或者相近业务的情况，以及同业竞争或者同业竞争情况发生较大变化对公司的影响、已采取的解决措施、解决进展以及后续解决计划
适用 不适用

三、董事和高级管理人员的情况

(一) 现任及报告期内离任董事和高级管理人员持股变动及薪酬情况

√适用 □不适用

单位：股

姓名	职务	性别	年龄	任期起始日期	任期终止日期	年初持股数	年末持股数	年度内股份增减变动量	增减变动原因	报告期内从公司获得的税前薪酬总额（万元）	是否在公司关联方获取薪酬
鲍钺	董事长	男	58	2025-05-20	2028-09-05	0	0	0	不适用	-	是
高杰	董事、总经理	男	49	董事：2025-09-05 总经理：2024-08-15	董事：2028-09-05 总经理：2028-09-05	0	0	0	不适用	88.93	否
黄阳	董事	女	40	2022-06-14	2028-09-05	0	0	0	不适用	-	是
李智吉	职工代表董事	男	48	2025-09-05	2028-09-05	218,600	218,600	0	不适用	31.10	否
王欣荣	独立董事	男	63	2025-07-24	2028-09-05	0	0	0	不适用	3.39	否
倪敦	独立董事	男	53	2024-09-02	2028-09-05	0	0	0	不适用	7.34	否
朱峰	独立董事	男	37	2025-09-05	2028-09-05	0	0	0	不适用	2.57	否
施翔	财务副总、财务总监	男	40	2020-11-19	2028-09-05	0	0	0	不适用	70.00	否
黄敏	董事会秘书	男	39	2025-09-05	2028-09-05	0	0	0	不适用	17.55	否
宋传秋	销售副总	男	49	2022-06-14	2028-09-05	2,255,526	2,255,526	0	不适用	47.80	否
贾磊	军事仿真系统业务副总	男	42	2024-08-15	2028-09-05	0	0	0	不适用	60.84	否
韩铁林	董事长（离任）	男	67	2020-12-07	2025-05-20	0	0	0	不适用	37.71	否
张晟	董事（离任）	男	39	2023-05-18	2025-09-05	0	0	0	不适用	-	是
宋传秋	董事（离任）	男	49	2022-06-14	2025-09-05	-	-	0	不适用	-	否
李专元	独立董事（离任）	男	53	2019-05-08	2025-07-24	0	0	0	不适用	3.96	否
胡燕	独立董事（离任）	女	64	2022-06-14	2025-09-05	500	500	0	不适用	4.78	否
张瑜	副总（离任）	女	57	2024-09-02	2025-09-05	0	0	0	不适用	15.46	否
李智吉	董事会秘书（离任）	男	48	2021-11-11	2025-09-05	-	-	0	不适用	-	否
合计	/	/	/	/	/	2,474,626	2,474,626	0	/	391.43	/

姓名	主要工作经历
鲍钺	历任中国人民银行湖南省分行金融管理处证券信托主管，蔚深证券有限责任公司投资银行部副总经理，中联建设股份有限公司董事会秘书，世纪证券有限责任公司副

姓名	主要工作经历
	总裁，现任硅谷天堂产业集团股份有限公司董事长兼总裁、本公司董事长。
高杰	曾就职于中国银行股份有限公司陕西省分行、陕西国际信托投资股份有限公司，历任硅谷天堂产业集团股份有限公司风险总监、董事总经理、合伙人及本公司副总，现任本公司董事、总经理。
黄阳	历任 Search for Common Ground 基金会国际基金管理，硅谷天堂产业集团股份有限公司投资总监、执行副总裁，现任硅谷天堂产业集团股份有限公司董事总经理、本公司董事。
李智吉	历任展鹏科技股份有限公司技术部员工、部门经理、证券事务代表、董事会秘书，现任本公司职工代表董事、证券事务代表。
王欣荣	历任中国机床总公司财务处副科长、科长、副处长、投融资处处长、总公司副总经理，现任北京瓦得能科技有限公司董事、北京洲际荣源投资有限公司监事、本公司独立董事。
倪敦	历任 IBM 大中华区 CTO，软通动力集团 CTO，中关村发展集团中关村领创公司 CEO，大连万达集团 CTO，现任中元普泰智能科技有限公司合伙人、本公司独立董事。
朱峰	历任昆吾九鼎投资管理有限公司高级投资经理，国浩律师（杭州）事务所律师，浙江驿公里智能科技有限公司首席风控官，现任浙江可胜技术股份有限公司投融资高级经理、喜临门家具股份有限公司及本公司独立董事。
施翔	历任浙江天平会计师事务所审计经理，天堂硅谷资产管理集团有限公司财务总监、风控总监。现任本公司财务总监、副总。
黄敏	历任北京市金杜律师事务所律师，平安信托有限公司高级信托经理，硅谷天堂产业集团股份有限公司风险管理部总经理、投资管理部总经理，天堂硅谷资产管理集团有限公司合伙人，现任本公司董事会秘书。
宋传秋	历任无锡市小天鹅波尔卡空调有限公司销售经理，展鹏科技股份有限公司销售总监、董事，现任本公司销售副总。
贾磊	历任中智国际人才资源服务有限公司工程师，北京普惠优信科技有限公司项目实施工程师，北京瑞风协同股份有限公司技术、项目经理，北京海基科技发展有限责任公司事业部总经理，北京汇投聚研科技有限公司副总，北京领为科技发展有限公司总经理，现任北京领为军融科技有限公司董事长兼总经理、宁波领诺软件开发中心（有限合伙）合伙人、本公司副总。
韩铁林 （离任）	历任机械工业部管理干部学院讲师、副处长，北京四维电气有限公司副总经理，北京奥瑞恩科技开发有限公司总经理，中国物资储运总公司处长、总经济师，中储发展股份有限公司总经理，中国物资储运总公司总经理，中储发展股份有限公司董事长及本公司董事长、总经理。
张晟 （离任）	历任方达（北京）律师事务所律师，硅谷天堂产业集团股份有限公司风险管理部副总经理、总经理，投资总监、执行总经理、董事总经理及本公司董事，现任天堂硅谷创业投资集团有限公司总裁。
李专元 （离任）	历任无锡市电容器四厂财务部部长，无锡市凌河铝业有限责任公司财务经理、总经理助理，江苏大明金属制品有限公司总公司审计主管、子公司财务经理，本公司独立董事等职，现任无锡洪汇新材料科技股份有限公司董事会秘书、证券投资部部长。
胡燕 （离任）	历任天津市二商局食品综合贸易中心财会科干部，北京工商大学商学院会计系助教、讲师、教授及本公司独立董事，现任中牧实业股份有限公司、中农立华生物科技股份有限公司独立董事。
张瑜 （离任）	历任航空工业西安航空制动科技有限公司职员，西安杨森制药有限公司职员，奥的斯电梯（中国）有限公司职员、会计经理，奥的斯机电电梯有限公司财务总监、财政经理、合同部长兼代销商总监，西子清洁能源装备制造股份有限公司财务负责人，浙江鼎联科通讯技术有限公司首席财务官，海南银能控股有限公司执行总裁、天堂硅谷创业投资集团有限公司管理合伙人兼财务负责人、广东和博制药有限公司财务顾问及本公司副总，现任杭州中软安人网络通信股份有限公司独立董事。

其它情况说明

适用 不适用

(二) 现任及报告期内离任董事和高级管理人员的任职情况**1、 在股东单位任职情况**

□适用 √不适用

2、 在其他单位任职情况

√适用 □不适用

任职人员姓名	其他单位名称	在其他单位担任的职务	任期起始日期	任期终止日期
鲍钺	硅谷天堂产业集团股份有限公司	董事长兼总裁	2007.07	
鲍钺	欣龙控股（集团）股份有限公司	董事	2025.08	
黄阳	硅谷天堂产业集团股份有限公司	执行副总裁	2022.03	2025.08
黄阳	硅谷天堂产业集团股份有限公司	董事总经理	2025.08	
黄阳	嘉兴硅谷天堂鑫海企业管理有限公司	董事	2022.05	
王欣荣	北京洲际荣源投资有限公司	监事	2001.07	
王欣荣	北京瓦得能科技有限公司	董事	2013.10	
倪敦	中元普泰（北京）智能科技有限公司	董事长	2021.04	
朱峰	浙江可胜技术股份有限公司	投融资高级经理	2023.04	
朱峰	喜临门家具股份有限公司	独立董事	2021.07	
高杰	北京领为军融科技有限公司	董事	2024.08	
高杰	北京煜穹科技有限公司	董事长	2025.08	
高杰	中元普泰（北京）智能科技有限公司	董事	2021.04	
施翔	北京领为军融科技有限公司	董事	2024.08	
施翔	苏州市永昶机电有限公司	董事	2025.11	
宋传秋	北京煜穹科技有限公司	董事	2025.08	
黄敏	北京领为军融科技有限公司	董事	2025.11	
贾磊	北京领为军融科技有限公司	董事长	2018.09	
贾磊	宁波领诺软件开发中心（有限合伙）	合伙人	2022.03	
张晟（离任）	天堂硅谷创业投资集团有限公司	总裁	2019.08	
张晟（离任）	硅谷天堂产业集团股份有限公司	董事总经理	2013.05	
张晟（离任）	北京硅谷天堂富琨投资管理有限公司	法定代表人	2018.11	
张晟（离任）	欣龙控股（集团）股份有限公司	董事	2022.03	2025.07
张晟（离任）	嘉兴天堂硅谷股权投资有限公司	董事	2019.12	
张晟（离任）	上海佟信企业管理咨询有限责任公司	法定代表人、董事长	2021.08	
张晟（离任）	上海佩鸾企业管理咨询有限公司	法定代表人、执行董事	2018.10	
张晟（离任）	杭州天堂硅谷创业投资管理有限公司	法定代表人、执行董事	2023.03	
张晟（离任）	宁波梅山保税港区天堂硅谷利丰投资管理有限公司	法定代表人、执行董事	2023.03	
张晟（离任）	上海天堂硅谷创业投资管理有限公司	法定代表人、执行董事	2022.06	
张晟（离任）	武汉市天堂硅谷创业投资基金管理有限公司	法定代表人、执行董事	2023.03	
张晟（离任）	浙江天堂硅谷恒通创业投资有限公司	法定代表人、执行董事	2023.11	
张晟（离任）	浙江天堂硅谷朝阳创业投资有限公司	法定代表人、执行董事	2024.02	
张晟（离任）	杭州长鸿创业投资有限公司	法定代表人、执行董事	2024.04	
张晟（离任）	宁波天堂硅谷天睿企业管理有限公司	法定代表人、执行董事	2024.05	
张晟（离任）	苏州天锦咨询服务有限公司	法定代表人	2024.07	
张晟（离任）	浙江天堂硅谷鲲诚企业管理有限公司	法定代表人、董事	2025.02	
李专元（离任）	无锡洪汇新材料科技股份有限公司	董事会秘书、证券投资部部长	2011.05	
李专元（离任）	东珠生态环保股份有限公司	独立董事	2020.05	2025.08
胡燕（离任）	中牧实业股份有限公司	独立董事	2024.06	
胡燕（离任）	中农立华生物科技股份有限公司	独立董事	2024.05	
张瑜（离任）	杭州中软安人网络通信股份有限公司	独立董事	2023.01	
在其他单位任职	无			

情况的说明	
-------	--

(三) 董事、高级管理人员薪酬情况

√适用 □不适用

董事、高级管理人员薪酬的决策程序	根据《公司章程》等有关规定，公司董事薪酬方案经董事会审议通过后，由公司股东会审议决定，高级管理人员的薪酬方案由公司董事会审议决定。
董事在董事会讨论本人薪酬事项时是否回避	是
薪酬与考核委员会或独立董事专门会议关于董事、高级管理人员薪酬事项发表建议的具体情况	2025年8月15日，薪酬与考核委员会召开了会议，审议并通过了独立董事津贴及非独立董事薪酬方案的议案；2025年9月5日，薪酬与考核委员会召开了会议，审议并通过了公司高级管理人员薪酬方案的议案。
董事、高级管理人员薪酬确定依据	根据公司2025年第二次临时股东大会审议通过的《关于公司第五届董事会独立董事津贴的议案》《关于公司第五届董事会非独立董事薪酬方案的议案》，公司第五届董事会第二次会议审议通过的《关于公司高级管理人员薪酬方案的议案》，公司对独立董事采取固定津贴方式；对在公司担任职务的董事、高级管理人员采取年薪方式。
董事和高级管理人员薪酬的实际支付情况	详见本节“三、董事和高级管理人员的情况”中的“（一）现任及报告期内离任董事和高级管理人员持股变动及薪酬情况”。
报告期末全体董事和高级管理人员实际获得的薪酬合计	391.43万元
报告期末全体董事和高级管理人员实际获得薪酬的考核依据和完成情况	2025年度，独立董事领取的独立董事津贴不适用考核情况；公司非独立董事、高级管理人员薪酬主要依据公司发展、岗位职责以及业绩完成情况等维度确定。
报告期末全体董事和高级管理人员实际获得薪酬的递延支付安排	无
报告期末全体董事和高级管理人员实际获得薪酬的止付追索情况	无

(四) 公司董事、高级管理人员变动情况

√适用 □不适用

姓名	担任的职务	变动情形	变动原因
鲍钺	董事长	选举	-
高杰	董事	选举	-
李智吉	职工代表董事	选举	-
王欣荣	独立董事	选举	-
朱峰	独立董事	选举	-
黄敏	董事会秘书	聘任	-
韩铁林	董事长	离任	换届
张晟	董事	离任	换届
宋传秋	董事	离任	换届
李专元	独立董事	离任	个人原因
胡燕	独立董事	离任	换届
李智吉	董事会秘书	离任	换届
张瑜	副总经理	离任	换届

(五) 近三年受证券监管机构处罚的情况说明

□适用 √不适用

(六) 其他

□适用 √不适用

四、董事履行职责情况**(一) 董事参加董事会和股东会的情况**

董事姓名	是否独立董事	参加董事会情况						参加股东会情况
		本年应参加董事会次数	亲自出席次数	以通讯方式参加次数	委托出席次数	缺席次数	是否连续两次未亲自参加会议	出席股东会的次数
鲍钺	否	8	8	5	0	0	否	3
高杰	否	4	4	2	0	0	否	1
黄阳	否	9	9	6	0	0	否	3
李智吉	否	4	4	2	0	0	否	1
王欣荣	是	6	6	4	0	0	否	1
倪敦	是	9	9	6	0	0	否	2
朱峰	是	4	4	4	0	0	否	0
韩铁林（离任）	否	1	1	0	0	0	否	0
张晟（离任）	否	5	5	4	0	0	否	1
宋传秋（离任）	否	5	5	3	0	0	否	2
李专元（离任）	是	3	3	1	0	0	否	1
胡燕（离任）	是	5	5	4	0	0	否	1

连续两次未亲自出席董事会会议的说明

□适用 √不适用

年内召开董事会会议次数	9
其中：现场会议次数	1
通讯方式召开会议次数	5
现场结合通讯方式召开会议次数	3

(二) 董事对公司有关事项提出异议的情况

□适用 √不适用

(三) 其他

□适用 √不适用

五、董事会下设专门委员会情况

√适用 □不适用

(一) 董事会下设专门委员会成员情况

专门委员会类别	成员姓名
审计委员会	王欣荣（主任委员）、鲍钺、朱峰
提名委员会	朱峰（主任委员）、鲍钺、王欣荣

薪酬与考核委员会	倪敦（主任委员）、黄阳、王欣荣
战略委员会	鲍钺（主任委员）、高杰、倪敦

(二) 报告期内战略委员会召开2次会议

召开日期	会议内容	重要意见和建议	其他履行职责情况
2025/3/14	《关于投资上海詮视传感技术有限公司的议案》。	四票同意，一票反对，审议通过了议案	无
2025/5/19	《关于投资设立新公司的议案》。	全票同意，审议通过了议案	无

(三) 报告期内审计委员会召开5次会议

召开日期	会议内容	重要意见和建议	其他履行职责情况
2025/4/19	1、《公司 2024 年度内部审计报告》； 2、《公司 2025 年度内部审计计划》； 3、《公司 2024 年年度报告及摘要》； 4、《公司 2024 年年度内部控制评价报告》； 5、《关于续聘天职国际会计师事务所(特殊普通合伙)为公司 2025 年度审计机构的议案》； 6、《关于企业会计政策变更的议案》； 7、《公司董事会审计委员会 2024 年度履职情况报告》。 8、《关于 2024 年度年审会计师履行监督职责情况的报告》； 9、《关于计提 2024 年度资产减值准备的议案》。	所有议案全票同意，审议通过	无
2025/4/26	1、《关于审核展鹏科技股份有限公司 2025 年第一季度报告的议案》	全票同意，审议通过了议案	无
2025/8/15	1、《关于公司计提资产减值准备的议案》； 2、《关于审核展鹏科技股份有限公司 2025 年半年度报告及摘要的议案》。	所有议案全票同意，审议通过	无
2025/9/3	1、《关于本次会议豁免提前通知的议案》； 2、《关于聘任公司财务总监的议案》。	所有议案全票同意，审议通过	无
2025/10/27	《关于审核展鹏科技股份有限公司 2025 年第三季度报告的议案》。	全票同意，审议通过了议案	无

(四) 报告期内提名委员会召开4次会议

召开日期	会议内容	重要意见和建议	其他履行职责情况
2025/4/19	《关于提名公司非独立董事的议案》。	全票同意，审议通过了议案	无
2025/7/4	《关于提名公司独立董事的议案》。	全票同意，审议通过了议案	无
2025/8/15	《关于公司第五届董事会成员的议案》。	全票同意，审议通过了议案	无

2025/9/3	1、《关于本次会议豁免提前通知的议案》； 2、《关于提名公司高级管理人员的议案》。	所有议案全票同意，审议通过	无
----------	--	---------------	---

(五) 报告期内薪酬与考核委员会召开2次会议

召开日期	会议内容	重要意见和建议	其他履行职责情况
2025/8/15	1、《关于公司第五届董事会独立董事津贴的议案》； 2、《关于公司第五届董事会非独立董事薪酬方案的议案》。	所有议案全票同意，审议通过	无
2025/9/5	1、《关于本次会议豁免提前通知的议案》； 2、《关于公司高级管理人员薪酬方案的议案》。	所有议案全票同意，审议通过	无

(六) 存在异议事项的具体情况

适用 不适用

按照《公司法》、中国证监会监管规则以及《公司章程》《董事会战略委员会实施细则》，公司于2025年3月14日召开第四届董事会战略委员会第八次会议，审议《关于投资上海诠视传感技术有限公司的议案》等议案，前述议案以4票同意、1票反对的表决结果审议通过。时任董事会战略委员会委员、非独立董事张晟先生对该议案投反对票。

六、审计委员会发现公司存在风险的说明

适用 不适用

审计委员会对报告期内的监督事项无异议。

七、报告期末母公司和主要子公司的员工情况

(一) 员工情况

母公司在职员工的数量	448
主要子公司在职员工的数量	348
在职员工的数量合计	796
母公司及主要子公司需承担费用的离退休职工人数	3
专业构成	
专业构成类别	专业构成人数
生产人员	316
销售人员	71
技术人员	297
财务人员	19
行政人员	93
合计	796
教育程度	
教育程度类别	数量（人）
硕士及以上	53
本科	293
大专	161

中专及以下	289
合计	796

(二) 薪酬政策

√适用 不适用

公司薪酬政策以提升公司组织绩效和战略执行力，促进公司战略目标的实现为主要目的，通过薪酬的激励性，充分调动员工的工作积极性；在形式上主要实行以固定薪酬与绩效考核奖金相结合的薪酬结构；在管理原则上充分体现公平性、激励性、竞争性、经济性和合法性等特点。

(三) 培训计划

√适用 不适用

公司建立了有针对性的培训体系和相关制度，对不同层级的员工进行内外结合的各项培训，并通过岗位带教形式提高员工基础能力、岗位技能和管理能力等，主要包括：新员工入职培训；通用技能及岗位专用技能培训；一般管理人员、业务经理、中（高）级管理后备人员业务知识、管理技能提升培训；关键技术人员专项技术培训等。

(四) 劳务外包情况

√适用 不适用

劳务外包的工时总数	218,353.91
劳务外包支付的报酬总额（万元）	540.42

八、利润分配或资本公积金转增预案

(一) 现金分红政策的制定、执行或调整情况

√适用 不适用

1、现金分红政策的制定情况

公司分红政策严格按照中国证监会《上市公司监管指引第3号——上市公司现金分红》《上海证券交易所股票上市规则》以及《展鹏科技股份有限公司章程》等规定执行。

《公司章程》第一百五十七条公司利润分配政策具体内容如下：

1、利润分配的原则

公司的利润分配政策应重视对投资者的合理投资回报，利润分配政策将保持连续性和稳定性。公司的利润分配不得超过累计可分配利润的范围，不得损害公司持续经营能力。

2、利润分配形式

公司可以采取现金、股票或两者相结合的方式分配股利，现金分红优先于其他分红方式。具备现金分红条件的，应当采用现金分红进行利润分配。采用股票股利进行利润分配的，应当具有公司成长性、每股净资产的摊薄等真实合理因素。

3、现金分红的条件

公司实施现金分红一般应同时满足以下条件：

(1) 公司未分配利润为正、该年度实现盈利且该年度实现的可分配利润（即公司弥补亏损、提取公积金后的税后利润）为正，现金分红后公司现金流仍然可以满足公司正常生产经营的需要；

(2) 审计机构对公司该年度财务报告出具标准无保留意见的审计报告（中期现金分红无需审计）；

(3) 公司未来十二个月内无重大对外投资计划或重大现金支出（公司首次公开发行股票或再融资的募集资金投资项目除外）。重大投资计划或重大现金支出是指：公司未来十二个月内拟建设项目、对外投资、收购资产或者购买设备的累计支出达到或者超过公司最近一期经审计净资产的30%且超过5,000万元人民币。

4、现金分红的比例和时间间隔

如公司符合现金分红条件，公司原则上每年进行一次现金分红，最近三个会计年度累计现金分红总额原则上应不少于最近三个会计年度年均净利润的百分之三十。公司董事会可以根据公司的盈利状况及资金需求提议进行中期现金分红。

公司董事会应当综合考虑公司所处行业特点、发展阶段、自身经营模式、盈利水平以及是否有重大资金支出安排等因素，区分下列情形，并按照本章程规定的程序，提出差异化的现金分红政策：

(1) 公司发展阶段属成熟期且无重大资金支出安排的，进行利润分配时，现金分红在本次利润分配中所占比例最低应达到80%；

(2) 公司发展阶段属成熟期且有重大资金支出安排的，进行利润分配时，现金分红在本次利润分配中所占比例最低应达到40%；

(3) 公司发展阶段属成长期且有重大资金支出安排的，进行利润分配时，现金分红在本次利润分配中所占比例最低应达到20%。

公司发展阶段不易区分但有重大资金支出安排的，可以按照前项规定处理。重大资金支出安排是指：公司未来十二个月内拟建设项目、对外投资、收购资产或者购买设备的累计支出达到或者超过公司最近一期经审计净资产的30%且超过5,000万元人民币。现金分红在本次利润分配中所占比例为现金股利除以现金股利与股票股利之和。

5、发放股票股利的条件

在保证公司股本规模和股权结构合理的前提下，基于回报投资者和分享企业价值考虑，公司可以发放股票股利，具体方案需经公司董事会审议后提交公司股东会批准。

6、利润分配的决策机制和程序

(1) 利润分配预案应经公司董事会审议后方能提交股东会审议。董事会在审议利润分配预案时，须经全体董事过半数表决同意。董事会审议现金分红具体方案时，应当认真研究和论证公司现金分红的时机、条件和比例、调整的条件、决策程序等事宜。

独立董事可征集中小股东的意见，提出分红提案，并直接提交董事会审议。

(2) 股东会在审议利润分配方案时，须经出席股东大会的股东所持表决权的过半数表决同意；股东大会对现金分红具体方案进行审议时，应当通过多种渠道主动与股东特别是中小股东进行沟通和交流（包括但不限于提供网络投票表决、邀请中小股东参会等方式），充分听取中小股东的意见和诉求，并及时答复中小股东关心的问题。

7、利润分配政策调整的决策机制与程序

(1) 公司根据生产经营情况、投资规划和长期发展的需要，或者外部经营环境发生变化，确需调整利润分配政策的，调整后的利润分配政策不得违反中国证监会和上海证券交易所的有关规定。

(2) 公司董事会在利润分配政策的调整过程中，应当充分考虑独立董事和公众投资者的意见。董事会审议调整利润分配政策时，须经全体董事过半数表决同意。

(3) 利润分配政策调整经董事会审议通过后方能提交股东大会审议。公司应以股东权益保护为出发点，在股东大会提案中详细说明利润分配政策调整的原因。

公司应安排通过上海证券交易所交易系统、互联网投票系统等网络投票方式为社会公众股东参加股东大会提供便利。股东大会审议调整利润分配政策的议案需经出席股东大会的股东所持表决权的三分之二以上通过。

8、利润分配政策的披露

公司应当在定期报告中详细披露利润分配政策的制定及执行情况，说明是否符合公司章程的规定或者股东大会决议的要求；现金分红标准和比例是否明确和清晰；相关的决策程序和机制是否完备；独立董事是否尽职履责并发挥了应有的作用；中小股东是否有充分表达意见和诉求的机会，中小股东的合法权益是否得到充分保护等。如涉及利润分配政策进行调整或者变更的，还要详细说明调整或者变更的条件和程序是否合规和透明等。

2、现金分红政策的执行情况

报告期内，公司严格执行《公司章程》中制定的利润分配政策，充分保护中小投资者的合法权益。公司于2025年5月20日召开2024年年度股东大会，审议通过了《公司2024年度利润分配方案》，以公司2024年12月31日总股本291,990,440股为基数，向全体股东每股派发现金红利0.03元（含税），共计分配利润8,759,713.20元（含税）。公司于2025年7月1日披露了《公司2024年年度权益分派实施公告》，2025年7月7日为现金红利发放日，公司完成现金红利派发。

2026年4月27日，公司召开第五届董事会第五次会议，审议通过了《公司2025年度利润分配预案》，公司2025年度利润分配预案为：本年度不实施利润分配，也不进行资本公积金转增股本和其他形式的分配。本预案尚需提交公司股东大会审议。

(二) 现金分红政策的专项说明

适用 不适用

是否符合公司章程的规定或股东会决议的要求	√是 □否
分红标准和比例是否明确和清晰	√是 □否
相关的决策程序和机制是否完备	√是 □否
独立董事是否履职尽责并发挥了应有的作用	√是 □否
中小股东是否有充分表达意见和诉求的机会，其合法权益是否得到了充分保护	√是 □否

(三) 报告期内盈利且母公司可供股东分配利润为正，但未提出现金利润分配方案预案的，公司应当详细披露原因以及未分配利润的用途和使用计划

适用 不适用

(四) 本报告期利润分配及资本公积金转增股本预案

适用 不适用

(五) 最近三个会计年度现金分红情况

适用 不适用

单位：元 币种：人民币

最近三个会计年度累计现金分红金额（含税）(1)	67,157,801.20
最近三个会计年度累计回购并注销金额(2)	0
最近三个会计年度现金分红和回购并注销累计金额(3)=(1)+(2)	67,157,801.20
最近三个会计年度年均净利润金额(4)	不适用
最近三个会计年度现金分红比例（%）(5)=(3)/(4)	不适用
最近一个会计年度合并报表中归属于上市公司普通股股东的净利润	-168,367,328.88
最近一个会计年度母公司报表年度末未分配利润	132,480,927.82

九、公司股权激励计划、员工持股计划或其他员工激励措施的情况及其影响

(一) 相关激励事项已在临时公告披露且后续实施无进展或变化的

适用 不适用

(二) 临时公告未披露或有后续进展的激励情况

股权激励情况

适用 不适用

其他说明：

适用 不适用

员工持股计划情况

适用 不适用

其他激励措施

适用 不适用

(三) 董事、高级管理人员报告期内被授予的股权激励情况

适用 不适用

(四) 报告期内对高级管理人员的考评机制，以及激励机制的建立、实施情况

适用 不适用

报告期内，公司严格按照薪酬管理制度及绩效考核目标对高级管理人员进行考评，高管的薪酬结构由基本年薪与绩效奖金组成。其中，绩效奖金与公司业绩、高管绩效考核结果直接挂钩。董事会薪酬与考核委员会负责研究并监督对公司高级管理人员的考核、激励、奖励机制建立及实施。

十、报告期内的内部控制制度建设及实施情况

适用 不适用

报告期内，公司内部控制工作以完善基本管理制度为基础，加强内控与业务的深度融合，在财务、研发、采购、生产、销售及产品服务等方面形成规范的内控管理体系，保障公司经营管理合法合规、资产管理安全、财务报告准确及相关信息真实完整，有效推动公司内控管理体系持续完善。

公司严格按照上市公司管理要求及《公司法》《证券法》等相关法律和文件规定，建立起了股东会、董事会、董事会专门委员会、经营层为基础的法人治理结构，并结合公司实际，制定了《公司章程》《股东会议事规则》《董事会议事规则》《总经理工作细则》等制度，对公司的权力机构、决策机构、监督机构和经营管理层进行了规范。

公司董事会审议通过了公司《2025年度内部控制评价报告》，全文详见上海证券交易所网站（www.sse.com.cn）。

报告期内内部控制存在重大缺陷情况的说明

适用 不适用

十一、报告期内对子公司的管理控制情况

适用 不适用

公司已建立《控股子公司管理制度》，通过经营管理、人事和薪酬管理、财务管理、重大事项报告和审议、审计和监督等多方面，对子公司进行管理和约束，以此保护公司和各投资人的合法权益，确保各子公司规范、有序、健康发展。

对子公司的管理控制存在异常的风险提示

适用 不适用

十二、内部控制审计报告的相关情况说明

适用 不适用

公司聘请天职国际会计师事务所（特殊普通合伙）进行内部控制审计，并出具了标准无保留意见的内部控制审计报告。全文详见上海证券交易所网站（www.sse.com.cn）。

是否披露内部控制审计报告：是

内部控制审计报告意见类型：标准的无保留意见

十三、上市公司治理专项行动自查问题整改情况

不适用。

十四、纳入环境信息依法披露企业名单的上市公司及其主要子公司的环境信息情况

适用 不适用

其他说明

适用 不适用

十五、社会责任工作情况

(一) 是否单独披露社会责任报告、可持续发展报告或 ESG 报告

适用 不适用

(二) 社会责任工作具体情况

适用 不适用

具体说明

适用 不适用

十六、巩固拓展脱贫攻坚成果、乡村振兴等工作具体情况

适用 不适用

具体说明

适用 不适用

十七、其他

适用 不适用

第五节 重要事项

一、承诺事项履行情况

(一) 公司实际控制人、股东、关联方、收购人以及公司等承诺相关方在报告期内或持续到报告期内的承诺事项

√适用 □不适用

承诺背景	承诺类型	承诺方	承诺内容	承诺时间	是否有履行期限	承诺期限	是否及时严格履行	如未能及时履行应说明未完成履行的具体原因	如未能及时履行应说明下一步计划
收购报告书或权益变动报告书中所作承诺	其他	王林江、李国祥	为保持上市公司独立性，信息披露义务人及其实际控制人作出如下承诺：1、资产独立：本次股份转让完成后，展鹏科技对其全部资产拥有完整、独立的所有权，与信息披露义务人、实际控制人的资产严格分开，完全独立经营，不存在混合经营、资产不明晰的情形；信息披露义务人、实际控制人及其所控制的企业将不以任何方式违规占用展鹏科技的资产，不以展鹏科技的资产为自身的债务提供担保。2、人员独立：本次股份转让完成后，展鹏科技将继续拥有独立完整的劳动、人事管理体系，该等体系与信息披露义务人、实际控制人完全独立；展鹏科技总经理、副总经理、财务负责人、董事会秘书等高级管理人员均专职任职，并领取薪酬；信息披露义务人、实际控制人向展鹏科技推荐董事、监事、总经理等高级管理人员人选均通过合法程序进行。3、财务独立：本次股份转让完成后，展鹏科技将继续保持独立的财务会计部门，建立独立的会计核算体系，具有规范、独立的财务会计制度；银行账户独立，不存在与信息披露义务人、实际控制人共用银行账户的情况；依法独立纳税；独立做出财务决策，信息披露义务人、实际控制人不会干预展鹏科技的资金使用；财务人员独立，不在信息披露义务人、实际控制人及所控制的企业处兼职或领取报酬。4、机构独立：展鹏科技将继续保持健全的股份公司法人治理结构，拥有独立、完整的组织机构；股东会、董事会、独立董事、监事会、总经理等依法律、法规和《公司章程》独立行使职权。5、业务独立：展鹏科技拥有独立的经营管理系统，有独立开展经营业务的资产、人员、场地和品牌，具有面向市场独立自主持续经营的能力；信息披露义务人、实际控制人除依法行使股东权利外，不会对上市公司的正常活动进行干预。如违反以上承诺，本公司/本人愿意承担由此产生的全部责任，补偿由此给展鹏科技造成的全部损失。	2020.7.9	否	/	是		
解决关联	解决关联	王林江、李国祥	为了减少和规范可能产生的关联交易，维护展鹏科技及中小股东的合法权益，信息披露义务人及实际控制人承诺如下：1、本次交易完成后，信息披露义务人承诺不利用自身对上市公司的股东地位及重大影响，谋求上市公司及其下属子公司在业务合作等方面给予信息披露义务人、实际控制人优于市场第三方的权利；不利用自身对上市公司的股东地位及重大影响，谋求与上市公司及其下属子公司达成交易的优先权利。2、杜绝信息披露义务人、实际控制人非法占用上市公司及其下	2020.7.9	否	/	是		

交易		公司资金、资产的行为，在任何情况下，不要求上市公司及其下属子公司违规向信息披露义务人及其控股股东、实际控制人提供任何形式的担保。3、本次交易完成后，信息披露义务人将诚信和善意履行作为上市公司股东的义务，避免与上市公司（包括其控制的企业）之间的不合理的关联交易；对于无法避免或有合理理由存在的关联交易，将与上市公司依法签订规范的关联交易协议，并按照有关法律、法规、规章、其他规范性文件 and 上市公司《公司章程》的规定履行批准程序；关联交易价格依照与无关联关系的独立第三方进行相同或相似交易时的价格确定，保证关联交易价格具有公允性；保证按照有关法律、法规和上市公司《公司章程》的规定履行关联交易的信息披露义务；保证不利用关联交易非法转移上市公司的资金、利润，不利用关联交易损害上市公司及非关联股东的利益。4、本次交易完成后，信息披露义务人承诺在上市公司股东大会对涉及信息披露义务人及其控股股东、实际控制人的有关关联交易事项进行表决时，履行回避表决的义务。5、本次交易完成后，信息披露义务人保证将依照上市公司《公司章程》的规定参加股东会，平等地行使股东权利并承担股东义务，不利用股东地位谋取不正当利益，不损害上市公司及其他股东的合法权益。6、本次交易完成后，除非信息披露义务人不再为上市公司之股东，本承诺将持续有效。若信息披露义务人违反上述承诺给上市公司及其他股东造成损失的，一切损失将由信息披露义务人承担。							
解决同业竞争	王林江、李国祥	为了从根本上避免和消除信息披露义务人及其关联方侵占展鹏科技的商业机会和形成同业竞争的可能性，信息披露义务人及实际控制人承诺如下：1、本公司/本人直接或间接持有上市公司股份期间，本公司/本人控制的其他企业将不从事与上市公司业务范围相同、相似或构成实质竞争的业务；2、无论何种原因，如本公司（包括本公司将来成立的子公司和其它受本公司控制的企业）/本人获得可能与上市公司构成同业竞争的业务机会，本公司/本人将及时告知上市公司，并将尽最大努力促使该等业务机会转移给上市公司。若该等业务机会尚不具备转移给上市公司的条件，或因其他原因导致上市公司暂无法取得上述业务机会，上市公司有权选择以书面确认的方式要求本公司/本人放弃该等业务机会，或采取法律、法规及中国证券监督管理委员会许可的其他方式加以解决；3、如违反上述承诺，本公司/本人将承担由此给上市公司造成的全部损失；本公司/本人因违反上述承诺所取得全部利益归上市公司所有。	2020.7.9	否	/	是			
解决关联交易	青岛鲲鹏、青岛嘉鹏	1、本次交易完成后，信息披露义务人承诺不利用自身对上市公司的股东地位及重大影响，谋求上市公司及其下属子公司在业务合作等方面给予信息披露义务人优于市场第三方的权利；不利用自身对上市公司的股东地位及重大影响，谋求与上市公司及其下属子公司达成交易的优先权利。2、杜绝信息披露义务人非法占用上市公司及其下属子公司资金、资产的行为，在任何情况下，不要求上市公司及其下属子公司违规向信息披露义务人提供任何形式的担保。3、本次交易完成后，信息披露义务人将诚信和善意履行作为上市公司股东的义务，避免与上市公司（包括其控制的企业）之间的不合理的关联交易；对于无法避免或有合理理由存在的关联交易，将与上市公司依法签订规范的关联交易协议，并按照有关法律、法规、规章、其他规范性文件和上市公司《公司章程》的规定履行批准程序；关联交易价格依照与无关联关系的独立第三方进行相同或相似交易时的价格确定，保证关联交易价格具有公允性；保证按照有关法律、法规和上市公司《公司章程》的规定履行关联交易的信息披露义务；保证不利用关联交易非法转移上市公司的资金、利润，不利用关联交易损害上市公司及非关联股东的利益。4、本次交易完成后，信息披露义务人承诺在上市公司股东大会对涉及信息披露义务人的有关关联交易事项进行表决时，履行回避表决的义务。5、本次交易完成后，信息披露义务人保证将依照上市公司《公司章程》的规定参加股东会，平等地行使股东权利并承担股东义务，不利用股东地位谋取不正当利益，不损害上市公司及其他股东的合法权益。6、本次交易完成后，除非信息披露义务人不再为上市公司之股东，本承诺将持续有效。若信息披露义务人违反上述承诺给上市公司及其他股东造成损失的，一切损失将由信息披露义务人承担。	2023.9.7	否	/	是			
与首次公	其他	金培荣、奚方、丁	本人减持所持有的公司股份应符合相关法律、法规、规章的规定，包括但不限于二级市场竞价交易方式、大宗交易方式、协议转让方式等。本人在减持所持有的公司股份前，应提前三个交易日予以公告，并在六个月内完成，并按照交易所的规则及时、准确地履行信息披露义务。	2015.5.15	否	/	是		

开发 行相 关的 承诺		煜、常 呈建、 杨一农							
其他 承诺	盈利 预测 及补 偿	贾磊、 郝利 辉、宁 波领 擎、宁 波领 诺	公司现金收购领为军融控制权交易中，贾磊、郝利辉、宁波领擎、宁波领诺承诺，本次交易后将促使标的公司达成以下业绩目标：2024 年度至 2027 年度，标的公司应予实现的税后净利润数额分别为人民币 4,100 万元、7,000 万元、8,300 万元及 9,300 万元，累计合计不低于人民币 28,700 万元。在业绩承诺期间内的每一个会计年度结束后，上市公司应聘请符合《证券法》规定的会计师事务所审计确认标的公司于该会计年度完成的实际净利润，并将前述实际净利润数与承诺净利润的差异情况进行审计确认，并就此出具专项审核报告。如需要补偿的，上市公司有权要求补偿义务人以现金或者标的公司股权方式进行补偿。（详细条款见公司披露的《展鹏科技股份有限公司关于现金收购北京领为军融科技有限公司控制权的公告》（公告编号：2024-024））	2024.4.2 8	是	四 年	是		

(二) 公司资产或项目存在盈利预测，且报告期仍处在盈利预测期间，公司就资产或项目是否达到原盈利预测及其原因作出说明

已达到 未达到 不适用

2024 年 4 月，公司与领为军融现有股东签署了《北京领为军融科技有限公司之股东协议》，在此基础上公司与贾磊、郝利辉、宁波领擎创业投资合伙企业（普通合伙）、宁波领诺软件开发中心（有限合伙）签订《业绩承诺及补偿协议》，协议约定“2024 年度至 2027 年度，标的公司应予实现的税后净利润数额分别为人民币 4,100 万元、7,000 万元、8,300 万元及 9,300 万元，累计合计不低于人民币 28,700 万元（以下简称“承诺净利润”）。“净利润”指标的公司合并口径扣除非经常性损益后归属于母公司股东的净利润。”相关业绩承诺方关于领为军融 2025 年度的承诺净利润为 7,000 万元，实际完成-821.94 万元，相关业绩承诺方应向公司补偿金额为 7,926.30 万元。领为军融业绩不达预期的主要原因如下：

(1) 核心项目验收延迟，营收规模承压。部分重点项目未能按原计划完成验收交付，直接导致当期收入确认减少。

(2) 业务拓展期费用高企，盈利空间承压。报告期内，领为军融人员规模扩充，人员成本较高；同时，新业务领域前期投入大，渠道建设、团队运营等费用率较上期显著增长，叠加新业务订单转化效率尚待提升，导致当期成本费用占比偏高，对净利润形成较大挤压。

(3) 项目成本结构优化不足，毛利率水平承压。报告期内验收项目中，部分项目存在硬件成本占比偏高的情况，拉低了整体盈利水平。同时，部分项目软件开发环节存在技术难点，需投入较多人力成本，导致项目整体成本上升。

(4) 审价因素直接影响，对毛利率直接造成冲击。

(三) 业绩承诺情况

适用 不适用

单位：元 币种：人民币

承诺背景	承诺方	承诺期间	承诺指标	承诺金额	实际完成金额	完成率 (%)
与领为军融业绩相关的承诺	贾磊、郝利辉、宁波领擎、宁波领诺	2025 年度	领为军融应实现的扣非归母净利润数额	70,000,000.00	- 8,219,444.39	-11.74

业绩承诺变更情况

适用 不适用

其他说明

适用 不适用

二、报告期内控股股东及其他关联方非经营性占用资金情况

适用 不适用

三、违规担保情况

适用 不适用

四、公司董事会对会计师事务所“非标准意见审计报告”的说明

□适用 √不适用

五、公司对会计政策、会计估计变更或重大会计差错更正原因和影响的分析说明**（一）公司对会计政策、会计估计变更原因及影响的分析说明**

□适用 √不适用

（二）公司对重大会计差错更正原因及影响的分析说明

□适用 √不适用

（三）与前任会计师事务所进行的沟通情况

□适用 √不适用

（四）审批程序及其他说明

□适用 √不适用

六、聘任、解聘会计师事务所情况

单位：元 币种：人民币

	现聘任
境内会计师事务所名称	天职国际会计师事务所（特殊普通合伙）
境内会计师事务所报酬	900,000
境内会计师事务所审计年限	4
境内会计师事务所注册会计师姓名	汪娟 余宗广
境内会计师事务所注册会计师审计服务的累计年限	汪娟（4年）、余宗广（2年）

	名称	报酬
内部控制审计会计师事务所	天职国际会计师事务所（特殊普通合伙）	50,000

聘任、解聘会计师事务所的情况说明

√适用 □不适用

公司于2025年4月19日召开了第四届董事会审计委员会第十二次会议，于2025年4月29日召开了第四届董事会第十八次会议、第四届监事会第十六次会议，于2025年5月20日召开了2024年年度股东大会，审议通过了《关于续聘天职国际会计师事务所（特殊普通合伙）为公司2025年度审计机构的议案》，同意续聘天职国际为公司2025年度审计机构。

审计期间改聘会计师事务所的情况说明

□适用 √不适用

审计费用较上一年度下降20%以上（含20%）的情况说明

□适用 √不适用

七、面临退市风险的情况

(一) 导致退市风险警示的原因

适用 不适用

(二) 公司拟采取的应对措施

适用 不适用

(三) 面临终止上市的情况和原因

适用 不适用

八、破产重整相关事项

适用 不适用

九、重大诉讼、仲裁事项

本年度公司有重大诉讼、仲裁事项 本年度公司无重大诉讼、仲裁事项

十、上市公司及其董事、高级管理人员、控股股东、实际控制人涉嫌违法违规、受到处罚及整改情况

适用 不适用

十一、报告期内公司及其控股股东、实际控制人诚信状况的说明

适用 不适用

十二、重大关联交易

(一) 与日常经营相关的关联交易

1、已在临时公告披露且后续实施无进展或变化的事项

适用 不适用

2、已在临时公告披露，但有后续实施的进展或变化的事项

适用 不适用

3、临时公告未披露的事项

适用 不适用

(二) 资产或股权收购、出售发生的关联交易

1、已在临时公告披露且后续实施无进展或变化的事项

适用 不适用

2、已在临时公告披露，但有后续实施的进展或变化的事项

适用 不适用

3、临时公告未披露的事项

适用 不适用

4、涉及业绩约定的，应当披露报告期内的业绩实现情况

适用 不适用

(三)共同对外投资的重大关联交易

1、已在临时公告披露且后续实施无进展或变化的事项

适用 不适用

2、已在临时公告披露，但有后续实施的进展或变化的事项

适用 不适用

3、临时公告未披露的事项

适用 不适用

(四)关联债权债务往来

1、已在临时公告披露且后续实施无进展或变化的事项

适用 不适用

2、已在临时公告披露，但有后续实施的进展或变化的事项

适用 不适用

3、临时公告未披露的事项

适用 不适用

(五)公司与存在关联关系的财务公司、公司控股财务公司与关联方之间的金融业务

适用 不适用

(六)其他

适用 不适用

十三、重大合同及其履行情况

(一) 托管、承包、租赁事项

1、 托管情况

适用 不适用

2、 承包情况

适用 不适用

3、 租赁情况

适用 不适用

(二) 担保情况

□适用 √不适用

(三) 委托他人进行现金资产管理的情况

1、委托理财情况

(1). 委托理财总体情况

√适用 □不适用

单位：元 币种：人民币

类型	资金来源	风险特征	未到期余额	逾期未收回金额
银行理财产品	自有资金	低风险	61,000,000.00	
券商理财产品	自有资金	中低风险	78,372,512.39	
私募基金产品	自有资金	高风险	4,158,320.00	

其他情况

□适用 √不适用

(2). 单项委托理财情况

√适用 □不适用

单位：万元 币种：人民币

受托人	委托理财类型	风险特征	委托理财金额	委托理财起始日期	委托理财终止日期	资金投向	是否存在受限情形	实际收益或损失	未到期金额	逾期未收回金额
浙江九章资产管理有限公司	私募基金产品	高风险	415.83	2020/3/5		权益类资产	否		415.83	
首创证券	券商理财产品	中风险	500.00	2024/9/10	2026/3/3	固定收益类	否		500.00	
首创证券	券商理财产品	中风险	1,000.00	2025/1/20	2026/1/20	固定收益类	否		1,000.00	
首创证券	券商理财产品	中风险	500.00	2025/1/20	2026/1/13	固定收益类	否		500.00	
首创证券	券商理财产品	中风险	1,500.00	2025/3/18	2026/10/13	固定收益类	否		1,500.00	

受托人	委托理财类型	风险特征	委托理财金额	委托理财起始日期	委托理财终止日期	资金投向	是否存在受限情形	实际收益或损失	未到期金额	逾期未收回金额
江苏银行	银行理财产品	低风险	1,000.00	2025/7/22	T+1	固定收益类	否		1,000.00	
首创证券	券商理财产品	中风险	1,500.00	2025/8/26	2027/8/25	固定收益类	否		1,500.00	
招商银行	银行理财产品	低风险	1,000.00	2025/8/28	T+1	固定收益类	否		1,000.00	
中信银行	银行理财产品	低风险	600.00	2025/8/28	T+1	固定收益类	否		600.00	
首创证券	券商理财产品	中风险	500.00	2025/9/8	2027/9/6	固定收益类	否		500.00	
华鑫证券	券商理财产品	中风险	337.25	2025/9/17	2026/3/17	固定收益类	否		337.25	
招商银行	银行理财产品	低风险	500.00	2025/9/24	T+1	固定收益类	否		500.00	
建设银行	银行理财产品	低风险	500.00	2025/9/24	T+1	固定收益类	否		500.00	
农业银行	银行理财产品	低风险	500.00	2025/9/24	T+1	固定收益类	否		500.00	
江苏银行	银行理财产品	低风险	500.00	2025/9/24	T+1	固定收益类	否		500.00	
华鑫证券	券商理财产品	中风险	1,000.00	2025/9/25	2026/9/25	固定收益类	否		1,000.00	
招商银行	银行理财产品	低风险	500.00	2025/9/29	T+1	固定收益类	否		500.00	
江苏银行	银行理财产品	低风险	500.00	2025/9/29	T+1	固定收益类	否		500.00	
建设银行	银行理财产品	低风险	500.00	2025/9/30	T+1	固定收益类	否		500.00	

受托人	委托理财类型	风险特征	委托理财金额	委托理财起始日期	委托理财终止日期	资金投向	是否存在受限情形	实际收益或损失	未到期金额	逾期未收回金额
华鑫证券	券商理财产品	中风险	1,000.00	2025/10/13	2026/10/13	固定收益类	否		1,000.00	

其他情况

适用 不适用

(3). 委托理财减值准备

适用 不适用

2、委托贷款情况

(1). 委托贷款总体情况

适用 不适用

其他情况

适用 不适用

(2). 单项委托贷款情况

适用 不适用

其他情况

适用 不适用

(3). 委托贷款减值准备

适用 不适用

3、其他情况

适用 不适用

(四) 其他重大合同

适用 不适用

十四、募集资金使用进展说明

适用 不适用

十五、其他对投资者作出价值判断和投资决策有重大影响的重大事项的说明

适用 不适用

第六节 股份变动及股东情况

一、股本变动情况

(一) 股份变动情况表

1、股份变动情况表

报告期内，公司股份总数及股本结构未发生变化。

2、股份变动情况说明

适用 不适用

3、股份变动对最近一年和最近一期每股收益、每股净资产等财务指标的影响（如有）

适用 不适用

4、公司认为必要或证券监管机构要求披露的其他内容

适用 不适用

(二) 限售股份变动情况

适用 不适用

二、证券发行与上市情况

(一) 截至报告期内证券发行情况

适用 不适用

截至报告期内证券发行情况的说明（存续期内利率不同的债券，请分别说明）：

适用 不适用

(二) 公司股份总数及股东结构变动及公司资产和负债结构的变动情况

适用 不适用

(三) 现存的内部职工股情况

适用 不适用

三、股东和实际控制人情况

(一) 股东总数

截至报告期末普通股股东总数（户）	14,707
年度报告披露日前上一月末的普通股股东总数（户）	12,238
截至报告期末表决权恢复的优先股股东总数（户）	不适用
年度报告披露日前上一月末表决权恢复的优先	不适用

股股东总数（户）	
----------	--

(二) 截至报告期末前十名股东、前十名流通股股东（或无限售条件股东）持股情况表

单位：股

前十名股东持股情况（不含通过转融通出借股份）							
股东名称 （全称）	报告期内增 减	期末持股 数量	比例 （%）	持有有 限售条 件股份 数量	质押、标记或 冻结情况		股东性质
					股份状 态	数量	
青岛硅谷天堂鲲鹏股权投资有限公司	0	58,398,088	20.00	0	无		境内非国有法人
青岛硅谷天堂嘉鹏股权投资有限公司	0	29,169,845	9.99	0	无		境内非国有法人
金培荣	0	20,610,288	7.06	0	无		境内自然人
张燕樱	11,679,534	11,679,534	4.00	0	未知		境内自然人
常呈建	0	8,656,395	2.96	0	无		境内自然人
杨可逾	4,232,273	7,862,673	2.69	0	未知		境内自然人
深圳市嘉源天成创业投资企业（有限合 伙）	0	7,849,780	2.69	0	未知		未知
丁盈盈	2,931,100	5,800,000	1.99	0	未知		境内自然人
深圳市航嘉源控股（集团）有限公司	0	4,012,800	1.37	0	未知		未知
周寒清	410,200	2,463,000	0.84	0	未知		境内自然人
前十名无限售条件股东持股情况（不含通过转融通出借股份）							
股东名称	持有无限售条件流通股的数量	股份种类及数量					
		种类	数量				
青岛硅谷天堂鲲鹏股权投资有限公司	58,398,088	人民币普通股	58,398,088				
青岛硅谷天堂嘉鹏股权投资有限公司	29,169,845	人民币普通股	29,169,845				
金培荣	20,610,288	人民币普通股	20,610,288				
张燕樱	11,679,534	人民币普通股	11,679,534				
常呈建	8,656,395	人民币普通股	8,656,395				
杨可逾	7,862,673	人民币普通股	7,862,673				
深圳市嘉源天成创业投资企业（有限合 伙）	7,849,780	人民币普通股	7,849,780				
丁盈盈	5,800,000	人民币普通股	5,800,000				
深圳市航嘉源控股（集团）有限公司	4,012,800	人民币普通股	4,012,800				
周寒清	2,463,000	人民币普通股	2,463,000				
前十名股东中回购专户情况说明	不适用						
上述股东委托表决权、受托表决权、放弃 表决权的说明	不适用						
上述股东关联关系或一致行动的说明	青岛嘉鹏为青岛鲲鹏之一致行动人；公司未知其余股东之间是否存在关联关系或一 致行动的情况。						
表决权恢复的优先股股东及持股数量的说 明	不适用						

持股 5%以上股东、前十名股东及前十名无限售流通股股东参与转融通业务出借股份情况

适用 不适用

前十名股东及前十名无限售流通股股东因转融通出借/归还原因导致较上期发生变化

适用 不适用

前十名有限售条件股东持股数量及限售条件

适用 不适用

(三) 战略投资者或一般法人因配售新股成为前 10 名股东

□适用 √不适用

四、控股股东及实际控制人情况

(一) 控股股东情况

1、法人

√适用 □不适用

名称	青岛硅谷天堂鲲鹏股权投资有限公司
单位负责人或法定代表人	杨杨
成立日期	2022年7月12日
主要经营业务	以自有资金从事投资活动
报告期内控股和参股的其他境内外上市公司的股权情况	无
其他情况说明	无

2、自然人

□适用 √不适用

3、公司不存在控股股东情况的特别说明

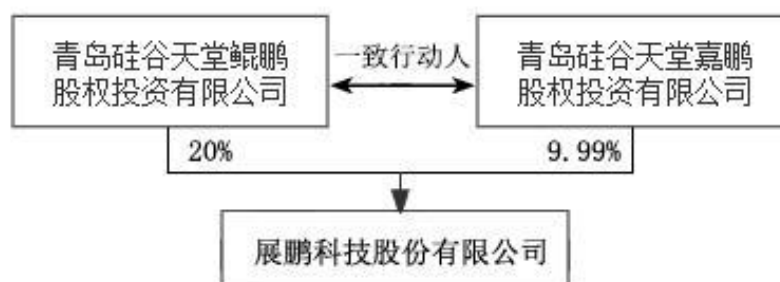
□适用 √不适用

4、报告期内控股股东变更情况的说明

□适用 √不适用

5、公司与控股股东之间的产权及控制关系的方框图

√适用 □不适用



(二) 实际控制人情况

1、法人

□适用 √不适用

2、自然人

√适用 □不适用

姓名	李国祥
国籍	中国
是否取得其他国家或地区居留权	否
主要职业及职务	硅谷天堂产业集团股份有限公司副董事长、山水控股集团有限公司董事长
过去 10 年曾控股的境内外上市公司情况	欣龙控股（集团）股份有限公司
姓名	王林江
国籍	中国
是否取得其他国家或地区居留权	否
主要职业及职务	硅谷天堂产业集团股份有限公司董事
过去 10 年曾控股的境内外上市公司情况	欣龙控股（集团）股份有限公司

3、 公司不存在实际控制人情况的特别说明

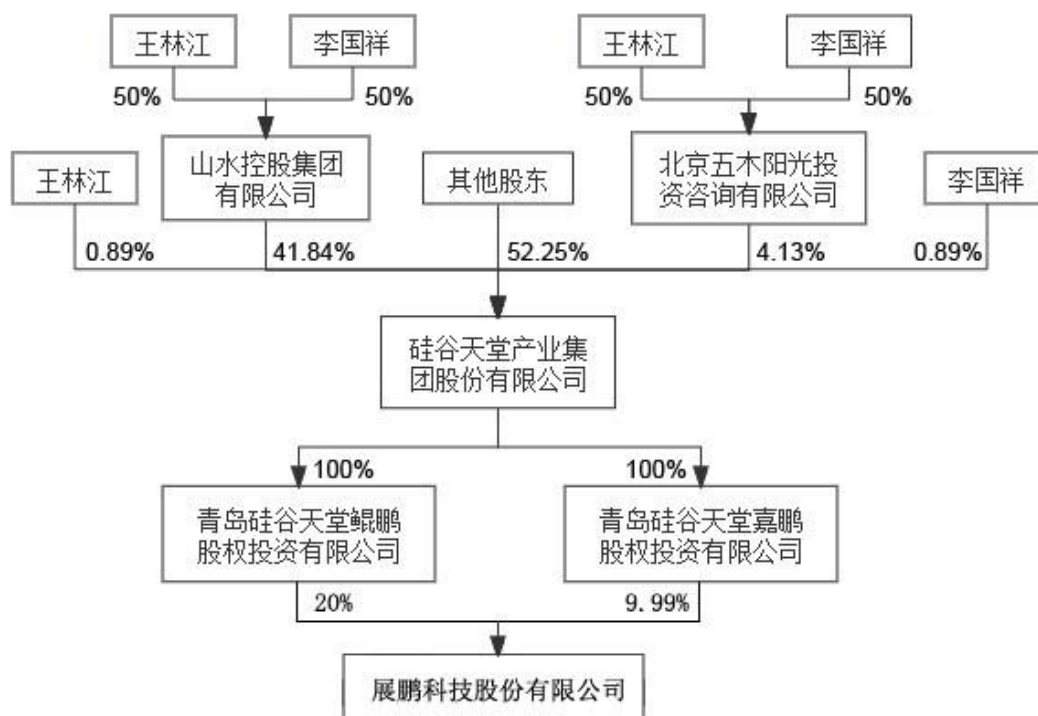
适用 不适用

4、 报告期内公司控制权发生变更的情况说明

适用 不适用

5、 公司与实际控制人之间的产权及控制关系的方框图

适用 不适用



6、 实际控制人通过信托或其他资产管理方式控制公司

适用 不适用

(三) 控股股东及实际控制人其他情况介绍

适用 不适用

五、公司控股股东或第一大股东及其一致行动人累计质押股份数量占其所持公司股份数量比例达到 **80%**以上

适用 不适用

六、其他持股在百分之十以上的法人股东

适用 不适用

七、股份限制减持情况说明

适用 不适用

八、股份回购在报告期的具体实施情况

适用 不适用

九、优先股相关情况

适用 不适用

第七节 债券相关情况

一、公司债券（含企业债券）和非金融企业债务融资工具

适用 不适用

二、可转换公司债券情况

适用 不适用

第八节 财务报告

一、审计报告

适用 不适用

审计报告

天职业字[2026] 20717 号

展鹏科技股份有限公司全体股东：

一、审计意见

我们审计了展鹏科技股份有限公司（以下简称“展鹏科技”或“贵公司”或“公司”）财务报表，包括 2025 年 12 月 31 日的合并及母公司资产负债表，2025 年度的合并及母公司利润表、合并及母公司现金流量表、合并及母公司股东权益变动表，以及财务报表附注。

我们认为，后附的财务报表在所有重大方面按照企业会计准则的规定编制，公允反映了贵公司 2025 年 12 月 31 日的合并及母公司财务状况以及 2025 年度的合并及母公司经营成果和现金流量。

二、形成审计意见的基础

我们按照中国注册会计师审计准则的规定执行了审计工作。审计报告的“注册会计师对财务报表审计的责任”部分进一步阐述了我们在这些准则下的责任。按照中国注册会计师独立性准则以及中国注册会计师职业道德守则，我们独立于展鹏科技，适用了对公众利益实体的独立性要求，并履行了职业道德方面的其他责任。我们相信，我们获取的审计证据是充分、适当的，为发表审计意见提供了基础。

三、关键审计事项

关键审计事项是我们根据职业判断，认为对本期财务报表审计最为重要的事项。这些事项的应对以对财务报表整体进行审计并形成审计意见为背景，我们不对这些事项单独发表意见。

关键审计事项	该事项在审计中是如何应对的
<p>1、营业收入确认</p> <p>展鹏科技主要从事电梯门系统、电梯轿厢及门系统配套部件的研发、生产及销售。子公司领为军融的主要产品为面向航空兵部队的战术训练需求所开发的“通用数字空战仿真系统”产品，及面向机务维护保障领域所开发的“MR 综合保障训练评估系统”产品。由于营业收入是公司的关键业绩指标之一，从而存在管理层为了达到特定目标或期望而操纵收入确认的固有风险，我们将收入确认识别为关键 审计事项。</p> <p>关于收入确认的会计政策见财务报表附注“三、（三十一）收入”；关于收入类别披露见财务报表附注“六、（三十九）营业收入、营业成本”。</p>	<p>针对电梯门系统业务，我们执行的主要程序包括：</p> <p>（1）了解、评估管理层对展鹏科技自销售订单审批至营业收入入账的销售流程中的内部控制的设计，并测试关键控制执行的有效性；</p> <p>（2）选取样本检查销售合同，识别与商品控制权转移相关的合同条款与条件，评价收入确认时点是否符合企业会计准则的要求，并确定是否一贯应用；</p> <p>（3）结合产品类型对收入以及毛利情况执行分析性测试程序，判断本期收入金额是否出现异常波动的情形；</p> <p>（4）对本年记录的收入交易选取样本，核对销售订单、销售出库单、客户签收记录以及对账单等相关单据以及相关回款情况，评价相关收入确认是否符合公司收入确认的会计政策，收入确认金额是否正确；</p> <p>（5）结合应收账款函证程序对收入确认的真实性、准确性进行函证；</p> <p>（6）执行截止测试程序，以评估收入是否在恰当的会计期间确认。</p> <p>针对军事仿真系统业务，我们执行的主要程序包括：</p> <p>（1）获取和了解公司销售业务流程和内控流程，测试和评估公司与营业收入相关的内控的有效性；</p> <p>（2）检查签署的主要销售合同，核查公司现有的销售模式具体收入确认标准是否</p>

关键审计事项	该事项在审计中是如何应对的
1、营业收入确认	<p>符合会计准则规定；</p> <p>（3）检查本期重要项目的招投标文件、合同、项目立项材料、项目评审资料、项目验收单、发票、物流运输记录等项目过程相关单据。若存在审价，核查相关审价报告。</p> <p>（4）对本期重要项目进行现场走访，或视频访谈，走访或访谈客户或最终客户，了解项目实施的过程与验收情况，并对交付客户现场的产品进行核查，了解双方交易情况、价格审核进展情况。</p> <p>（5）对收入执行分析程序，包括：主要产品本期收入、毛利率与上期比较分析、不同客户毛利率分析等分析程序。</p> <p>（6）对销售金额较大的客户，函证营业收入金额和应收账款余额。</p> <p>（7）对营业收入执行截止测试，以评估销售收入是否在恰当的期间确认。</p> <p>（8）对年度内完成审价的项目，向管理层了解审价流程、时间节点，评估差价调整合理性、会计处理是否符合会计准则要求。</p>

关键审计事项	该事项在审计中是如何应对的
<p>2、商誉的减值</p> <p>截至 2025 年 12 月 31 日，展鹏科技因上年度收购领为军融科技股份有限公司股权确认 2.76 亿元的商誉。</p> <p>展鹏科技管理层（以下简称“管理层”）于 2025 年 12 月 31 日对上述商誉进行减值测试，将含有商誉的资产组的账面价值与其可收回金额进行比较以确定是否需要计提减值。</p> <p>由于商誉的账面价值对财务报表整体的重要性，同时商誉减值测试涉及管理层的重大判断和估计，因此我们将评估商誉的减值识别为贵公司 2025 年度关键审计事项。</p> <p>关于商誉减值的会计政策见财务报表附注“三、（二十五）长期资产减值”；关于商誉情况的披露见财务报表附注“六、（十五）商誉”。</p>	<p>我们执行的主要程序包括：</p> <p>（1）了解和评估展鹏科技对商誉减值测试相关的流程以及管理层内部控制，并评价这些内部控制的设计和运行有效性；</p> <p>（2）复核展鹏科技对商誉减值迹象的判断，了解是否存在有关商誉减值的迹象；</p> <p>（3）复核展鹏科技对商誉所在资产组或资产组组合的划分是否合理，是否将商誉账面价值在资产组或资产组组合之间恰当分摊；</p> <p>（4）复核商誉减值测试报告相关内容：①减值测试报告的目的；②减值测试报告的基准日；③减值测试的对象；④减值测试的范围；⑤减值测试中运用的价值类型；⑥减值测试中使用的评估方法；⑦减值测试中运用的假设；⑧减值测试中运用参数（包括税前折现率、预计未来现金流）的测算依据和逻辑推理过程；⑨商誉减值计算过程；</p> <p>（5）选取商誉减值测试中的重要假设数据，对商誉减值测试报告和对对应期间已审财务报表进行同口径核对，进一步分析结果的影响；</p> <p>（6）检查财务报表附注中与商誉相关内容的披露情况；</p> <p>（7）评估第三方专家的胜任能力、专业素质和客观性并将评估结果记录在审计工作底稿中。</p>

四、其他信息

展鹏科技管理层（以下简称“管理层”）对其他信息负责。其他信息包括展鹏科技 2025 年年度报告中涵盖的信息，但不包括财务报表和我们的审计报告。

我们对财务报表发表的审计意见不涵盖其他信息，我们也不对其他信息发表任何形式的鉴证结论。

结合我们对财务报表的审计，我们的责任是阅读其他信息，在此过程中，考虑其他信息是否与财务报表或我们在审计过程中了解到的情况存在重大不一致或者似乎存在重大错报。

基于我们已执行的工作，如果我们确定其他信息存在重大错报，我们应当报告该事实。在这方面，我们无任何事项需要报告。

五、管理层和治理层对财务报表的责任

管理层负责按照企业会计准则的规定编制财务报表，使其实现公允反映，并设计、执行和维护必要的内部控制，以使财务报表不存在由于舞弊或错误导致的重大错报。

在编制财务报表时，管理层负责评估展鹏科技的持续经营能力，披露与持续经营相关的事项（如适用），并运用持续经营假设，除非计划进行清算、终止运营或别无其他现实的选择。

治理层负责监督展鹏科技的财务报告过程。

六、注册会计师对财务报表审计的责任

我们的目标是对财务报表整体是否不存在由于舞弊或错误导致的重大错报获取合理保证，并出具包含审计意见的审计报告。合理保证是高水平的保证，但并不能保证按照审计准则执行的审计在某一重大错报存在时总能发现。错报可能由于舞弊或错误导致，如果合理预期错报单独或汇总起来可能影响财务报表使用者依据财务报表作出的经济决策，则通常认为错报是重大的。

在按照审计准则执行审计工作的过程中，我们运用职业判断，并保持职业怀疑。同时，我们也执行以下工作：

(1) 识别和评估由于舞弊或错误导致的财务报表重大错报风险，设计和实施审计程序以应对这些风险，并获取充分、适当的审计证据，作为发表审计意见的基础。由于舞弊可能涉及串通、伪造、故意遗漏、虚假陈述或凌驾于内部控制之上，未能发现由于舞弊导致的重大错报的风险高于未能发现由于错误导致的重大错报的风险。

(2) 了解与审计相关的内部控制，以设计恰当的审计程序。

(3) 评价管理层选用会计政策的恰当性和作出会计估计及相关披露的合理性。

(4) 对管理层使用持续经营假设的恰当性得出结论。同时，根据获取的审计证据，就可能导致对展鹏科技持续经营能力产生重大疑虑的事项或情况是否存在重大不确定性得出结论。如果我们得出结论认为存在重大不确定性，审计准则要求我们在审计报告中提请报表使用者注意财务报

表中的相关披露；如果披露不充分，我们应当发表非无保留意见。我们的结论基于截至审计报告日可获得的信息。然而，未来的事项或情况可能导致展鹏科技不能持续经营。

(5) 评价财务报表的总体列报、结构和内容，并评价财务报表是否公允反映相关交易和事项。

(6) 就展鹏科技中实体或业务活动的财务信息获取充分、适当的审计证据，以对财务报表发表审计意见。我们负责指导、监督和执行集团审计，并对审计意见承担全部责任。

我们与治理层就计划的审计范围、时间安排和重大审计发现等事项进行沟通，包括沟通我们在审计中识别出的值得关注的内部控制缺陷。

我们还就已遵守与独立性相关的职业道德要求向治理层提供声明，并与治理层沟通可能被合理认为影响我们独立性的所有关系和其他事项，以及相关的防范措施（如适用）。

从与治理层沟通过的事项中，我们确定哪些事项对本期合并财务报表审计最为重要，因而构成关键审计事项。我们在审计报告中描述这些事项，除非法律法规禁止公开披露这些事项，或在极少数情形下，如果合理预期在审计报告中沟通某事项造成的负面后果超过在公众利益方面产生的益处，我们确定不应在审计报告中沟通该事项。

[以下无正文]

[此页无正文]

中国注册会计师

(项目合伙人)：

中国·北京

二〇二六年四月二十七日

中国注册会计师：

二、财务报表

合并资产负债表

2025年12月31日

编制单位：展鹏科技股份有限公司

单位：元 币种：人民币

项目	附注	2025年12月31日	2024年12月31日
流动资产：			
货币资金		109,810,845.57	160,390,031.32
结算备付金			
拆出资金			
交易性金融资产		234,340,842.52	257,783,886.95
衍生金融资产			
应收票据		31,584,712.97	47,446,602.07
应收账款		265,822,447.74	243,932,956.28
应收款项融资		20,907,423.64	49,201,578.31
预付款项		14,757,076.56	8,201,280.80
应收保费			
应收分保账款			
应收分保合同准备金			
其他应收款		5,854,514.40	6,241,291.34
其中：应收利息			
应收股利			
买入返售金融资产			
存货		161,544,409.24	170,103,629.41
其中：数据资源			
合同资产		2,705,892.71	1,214,032.01
持有待售资产			
一年内到期的非流动资产			
其他流动资产		8,013,326.26	3,374,278.44
流动资产合计		855,341,491.61	947,889,566.93
非流动资产：			
发放贷款和垫款			
债权投资			
其他债权投资			
长期应收款			
长期股权投资			
其他权益工具投资		103,360,000.00	93,360,000.00
其他非流动金融资产			
投资性房地产			
固定资产		156,038,540.06	167,001,487.37
在建工程			
生产性生物资产			
油气资产			
使用权资产		14,479,804.74	18,742,117.72
无形资产		93,852,917.41	83,567,674.00
其中：数据资源			
开发支出			

其中：数据资源			
商誉		88,076,036.75	271,272,184.45
长期待摊费用		8,442,294.73	4,069,893.52
递延所得税资产		14,138,711.42	10,371,818.81
其他非流动资产		17,601,214.55	7,755,825.84
非流动资产合计		495,989,519.66	656,141,001.71
资产总计		1,351,331,011.27	1,604,030,568.64
流动负债：			
短期借款		124,587,745.45	77,021,994.78
向中央银行借款			
拆入资金			
交易性金融负债			
衍生金融负债			
应付票据			5,120,821.00
应付账款		108,057,360.79	105,228,545.22
预收款项		40,804.53	150,804.53
合同负债		20,407,554.19	89,103,909.88
卖出回购金融资产款			
吸收存款及同业存放			
代理买卖证券款			
代理承销证券款			
应付职工薪酬		13,230,800.97	13,594,611.45
应交税费		5,102,737.05	6,700,361.98
其他应付款		9,801,877.31	5,978,940.54
其中：应付利息			
应付股利			
应付手续费及佣金			
应付分保账款			
持有待售负债			
一年内到期的非流动负债		80,869,880.60	5,212,732.73
其他流动负债		19,897,059.46	19,462,712.78
流动负债合计		381,995,820.35	327,575,434.89
非流动负债：			
保险合同准备金			
长期借款		11,555,107.42	125,519,413.17
应付债券			
其中：优先股			
永续债			
租赁负债		10,233,927.31	14,429,790.48
长期应付款			
长期应付职工薪酬			
预计负债		5,718,994.39	3,810,353.05
递延收益			
递延所得税负债		31,772,597.79	23,745,878.78
其他非流动负债			
非流动负债合计		59,280,626.91	167,505,435.48
负债合计		441,276,447.26	495,080,870.37
所有者权益（或股东权益）：			

实收资本（或股本）		291,990,440.00	291,990,440.00
其他权益工具			
其中：优先股			
永续债			
资本公积		239,919,622.83	252,687,077.12
减：库存股			
其他综合收益		75,106,000.00	75,106,000.00
专项储备		13,974,129.45	12,260,131.38
盈余公积		84,701,006.03	84,701,006.03
一般风险准备			
未分配利润		87,098,843.79	264,225,885.87
归属于母公司所有者权益（或股东权益）合计		792,790,042.10	980,970,540.40
少数股东权益		117,264,521.91	127,979,157.87
所有者权益（或股东权益）合计		910,054,564.01	1,108,949,698.27
负债和所有者权益（或股东权益）总计		1,351,331,011.27	1,604,030,568.64

公司负责人：鲍钺

主管会计工作负责人：施翔

会计机构负责人：黄丽珍

母公司资产负债表

2025年12月31日

编制单位：展鹏科技股份有限公司

单位：元 币种：人民币

项目	附注	2025年12月31日	2024年12月31日
流动资产：			
货币资金		70,749,453.28	48,378,808.20
交易性金融资产		234,340,842.52	257,783,886.95
衍生金融资产			
应收票据		30,767,080.97	39,130,089.87
应收账款		146,471,439.41	148,012,448.71
应收款项融资		20,907,423.64	49,201,578.31
预付款项		552,001.65	1,269,305.20
其他应收款		1,040,120.25	451,102.20
其中：应收利息			
应收股利			
存货		53,336,300.43	60,367,321.32
其中：数据资源			
合同资产			
持有待售资产			
一年内到期的非流动资产			
其他流动资产		2,078,553.71	1,233,568.43
流动资产合计		560,243,215.86	605,828,109.19
非流动资产：			
债权投资			
其他债权投资			
长期应收款			

长期股权投资		258,766,009.72	352,526,252.65
其他权益工具投资		103,360,000.00	93,360,000.00
其他非流动金融资产			
投资性房地产			
固定资产		149,757,766.99	160,709,708.05
在建工程			
生产性生物资产			
油气资产			
使用权资产			
无形资产		37,760,007.93	38,851,258.65
其中：数据资源			
开发支出			
其中：数据资源			
商誉			
长期待摊费用		1,099,429.04	602,553.70
递延所得税资产		5,428,264.69	3,433,375.29
其他非流动资产		753,758.00	919,393.00
非流动资产合计		556,925,236.37	650,402,541.34
资产总计		1,117,168,452.23	1,256,230,650.53
流动负债：			
短期借款		37,871,733.47	38,987,649.59
交易性金融负债			
衍生金融负债			
应付票据			
应付账款		85,375,859.15	82,768,633.14
预收款项		50,804.53	160,804.53
合同负债		698,521.62	1,338,028.88
应付职工薪酬		5,626,936.67	7,702,919.80
应交税费		4,721,154.18	3,924,073.49
其他应付款		6,260,341.63	4,951,090.28
其中：应付利息			
应付股利			
持有待售负债			
一年内到期的非流动负债		75,304,332.04	
其他流动负债		19,788,920.09	18,777,014.91
流动负债合计		235,698,603.38	158,610,214.62
非流动负债：			
长期借款			125,519,413.17
应付债券			
其中：优先股			
永续债			
租赁负债			
长期应付款			
长期应付职工薪酬			
预计负债		3,363,905.31	3,522,850.53
递延收益			
递延所得税负债		26,875,501.53	17,311,921.05
其他非流动负债			

非流动负债合计		30,239,406.84	146,354,184.75
负债合计		265,938,010.22	304,964,399.37
所有者权益（或股东权益）：			
实收资本（或股本）		291,990,440.00	291,990,440.00
其他权益工具			
其中：优先股			
永续债			
资本公积		253,978,897.57	253,978,897.57
减：库存股			
其他综合收益		75,106,000.00	75,106,000.00
专项储备		12,973,170.59	11,218,188.05
盈余公积		84,701,006.03	84,701,006.03
未分配利润		132,480,927.82	234,271,719.51
所有者权益（或股东权益）合计		851,230,442.01	951,266,251.16
负债和所有者权益（或股东权益）总计		1,117,168,452.23	1,256,230,650.53

公司负责人：鲍钺

主管会计工作负责人：施翔

会计机构负责人：黄丽珍

合并利润表

2025年1—12月

单位：元 币种：人民币

项目	附注	2025年度	2024年度
一、营业总收入		524,657,466.47	469,138,106.22
其中：营业收入		524,657,466.47	469,138,106.22
利息收入			
已赚保费			
手续费及佣金收入			
二、营业总成本		578,538,114.75	436,251,459.62
其中：营业成本		438,288,253.00	350,240,283.10
利息支出			
手续费及佣金支出			
退保金			
赔付支出净额			
提取保险责任准备金净额			
保单红利支出			
分保费用			
税金及附加		3,443,023.07	3,666,685.25
销售费用		33,102,780.72	12,494,697.60
管理费用		68,244,289.73	47,047,593.11
研发费用		29,180,677.84	19,774,527.60
财务费用		6,279,090.39	3,027,672.96
其中：利息费用		6,379,160.82	3,560,998.13
利息收入		222,830.64	594,179.71
加：其他收益		2,725,840.31	4,255,077.73
投资收益（损失以“－”号填列）		1,360,444.41	-3,090,830.95

其中：对联营企业和合营企业的投资收益			
以摊余成本计量的金融资产终止确认收益			
汇兑收益（损失以“-”号填列）			
净敞口套期收益（损失以“-”号填列）			
公允价值变动收益（损失以“-”号填列）		87,999,709.48	30,872,175.85
信用减值损失（损失以“-”号填列）		-7,006,623.21	-13,698,321.14
资产减值损失（损失以“-”号填列）		-203,287,623.36	-10,456,483.51
资产处置收益（损失以“-”号填列）		33,613.47	57,510.63
三、营业利润（亏损以“-”号填列）		-172,055,287.18	40,825,775.21
加：营业外收入		125,101.27	1,108,050.14
减：营业外支出		24,486.06	169,927.55
四、利润总额（亏损总额以“-”号填列）		-171,954,671.97	41,763,897.80
减：所得税费用		4,342,060.10	4,600,980.40
五、净利润（净亏损以“-”号填列）		-176,296,732.07	37,162,917.40
（一）按经营持续性分类			
1.持续经营净利润（净亏损以“-”号填列）		-176,296,732.07	37,162,917.40
2.终止经营净利润（净亏损以“-”号填列）			
（二）按所有权归属分类			
1.归属于母公司股东的净利润（净亏损以“-”号填列）		-168,367,328.88	9,963,885.90
2.少数股东损益（净亏损以“-”号填列）		-7,929,403.19	27,199,031.50
六、其他综合收益的税后净额			
（一）归属母公司所有者的其他综合收益的税后净额			
1. 不能重分类进损益的其他综合收益			
（1）重新计量设定受益计划变动额			
（2）权益法下不能转损益的其他综合收益			
（3）其他权益工具投资公允价值变动			
（4）企业自身信用风险公允价值变动			

2. 将重分类进损益的其他综合收益			
(1) 权益法下可转损益的其他综合收益			
(2) 其他债权投资公允价值变动			
(3) 金融资产重分类计入其他综合收益的金额			
(4) 其他债权投资信用减值准备			
(5) 现金流量套期储备			
(6) 外币财务报表折算差额			
(7) 其他			
(二) 归属于少数股东的其他综合收益的税后净额			
七、综合收益总额		-176,296,732.07	37,162,917.40
(一) 归属于母公司所有者的综合收益总额		-168,367,328.88	9,963,885.90
(二) 归属于少数股东的综合收益总额		-7,929,403.19	27,199,031.50
八、每股收益：			
(一) 基本每股收益(元/股)		-0.58	0.03
(二) 稀释每股收益(元/股)		-0.58	0.03

本期发生同一控制下企业合并的，被合并方在合并前实现的净利润为：0 元，上期被合并方实现的净利润为：0 元。

公司负责人：鲍钺

主管会计工作负责人：施翔

会计机构负责人：黄丽珍

母公司利润表

2025年1—12月

单位：元 币种：人民币

项目	附注	2025年度	2024年度
一、营业收入		305,307,701.08	330,455,726.29
减：营业成本		299,561,901.56	289,362,047.00
税金及附加		3,063,918.97	3,515,211.00
销售费用		7,912,322.86	8,790,117.20
管理费用		28,702,221.75	34,691,984.63
研发费用		12,445,460.45	15,443,282.19
财务费用		3,857,123.39	2,304,959.64
其中：利息费用		3,931,100.20	2,683,558.63
利息收入		171,120.63	408,660.52
加：其他收益		1,258,060.75	3,647,307.86
投资收益（损失以“-”号填列）		1,044,110.96	-3,829,945.31
其中：对联营企业和合营企业的投资收益			
以摊余成本计量的金融资产终止确认收益		1,044,110.96	
净敞口套期收益（损失以“-”号填列）			

公允价值变动收益（损失以“—”号填列）		87,999,709.48	30,872,175.85
信用减值损失（损失以“-”号填列）		-2,242,739.39	-9,655,933.08
资产减值损失（损失以“-”号填列）		-123,374,285.19	-5,056,334.76
资产处置收益（损失以“—”号填列）		-1,404.95	26,639.44
二、营业利润（亏损以“—”号填列）		-85,551,796.24	-7,647,965.37
加：营业外收入		101,483.25	1,106,993.59
减：营业外支出		12,074.42	133,922.98
三、利润总额（亏损总额以“—”号填列）		-85,462,387.41	-6,674,894.76
减：所得税费用		7,568,691.08	282,991.31
四、净利润（净亏损以“—”号填列）		-93,031,078.49	-6,957,886.07
（一）持续经营净利润（净亏损以“—”号填列）		-93,031,078.49	-6,957,886.07
（二）终止经营净利润（净亏损以“—”号填列）			
五、其他综合收益的税后净额			
（一）不能重分类进损益的其他综合收益			
1.重新计量设定受益计划变动额			
2.权益法下不能转损益的其他综合收益			
3.其他权益工具投资公允价值变动			
4.企业自身信用风险公允价值变动			
（二）将重分类进损益的其他综合收益			
1.权益法下可转损益的其他综合收益			
2.其他债权投资公允价值变动			
3.金融资产重分类计入其他综合收益的金额			
4.其他债权投资信用减值准备			
5.现金流量套期储备			
6.外币财务报表折算差额			
7.其他			
六、综合收益总额		-93,031,078.49	-6,957,886.07
七、每股收益：			
（一）基本每股收益(元/股)			
（二）稀释每股收益(元/股)			

公司负责人：鲍钺

主管会计工作负责人：施翔

会计机构负责人：黄丽珍

合并现金流量表
2025年1—12月

单位：元 币种：人民币

项目	附注	2025年度	2024年度
一、经营活动产生的现金流量：			
销售商品、提供劳务收到的现金		444,606,041.49	427,399,602.85
客户存款和同业存放款项净增加额			
向中央银行借款净增加额			
向其他金融机构拆入资金净增加额			
收到原保险合同保费取得的现金			
收到再保业务现金净额			
保户储金及投资款净增加额			
收取利息、手续费及佣金的现金			
拆入资金净增加额			
回购业务资金净增加额			
代理买卖证券收到的现金净额			
收到的税费返还		3,329,142.39	8,025,914.49
收到其他与经营活动有关的现金		4,735,229.08	9,030,392.00
经营活动现金流入小计		452,670,412.96	444,455,909.34
购买商品、接受劳务支付的现金		327,766,728.04	284,538,357.15
客户贷款及垫款净增加额			
存放中央银行和同业款项净增加额			
支付原保险合同赔付款项的现金			
拆出资金净增加额			
支付利息、手续费及佣金的现金			
支付保单红利的现金			
支付给职工及为职工支付的现金		142,193,129.29	89,183,935.34
支付的各项税费		13,796,385.16	19,706,975.49
支付其他与经营活动有关的现金		42,378,485.80	26,211,106.54
经营活动现金流出小计		526,134,728.29	419,640,374.52
经营活动产生的现金流量净额		-73,464,315.33	24,815,534.82
二、投资活动产生的现金流量：			
收回投资收到的现金		400,572,760.00	595,000,000.00
取得投资收益收到的现金		8,650,263.65	19,497,786.36

处置固定资产、无形资产和其他长期资产收回的现金净额			22,000.00
处置子公司及其他营业单位收到的现金净额			18,166.20
收到其他与投资活动有关的现金			
投资活动现金流入小计		409,223,023.65	614,537,952.56
购建固定资产、无形资产和其他长期资产支付的现金		37,600,026.72	7,646,162.24
投资支付的现金		323,372,512.39	425,000,000.00
质押贷款净增加额			
取得子公司及其他营业单位支付的现金净额			212,779,744.56
支付其他与投资活动有关的现金			
投资活动现金流出小计		360,972,539.11	645,425,906.80
投资活动产生的现金流量净额		48,250,484.54	-30,887,954.24
三、筹资活动产生的现金流量：			
吸收投资收到的现金		1,400,000.00	1,809,207.00
其中：子公司吸收少数股东投资收到的现金		1,400,000.00	1,809,207.00
取得借款收到的现金		159,632,316.60	220,770,028.68
收到其他与筹资活动有关的现金			
筹资活动现金流入小计		161,032,316.60	222,579,235.68
偿还债务支付的现金		167,755,457.96	62,400,371.78
分配股利、利润或偿付利息支付的现金		14,039,279.86	61,577,335.15
其中：子公司支付给少数股东的股利、利润			
支付其他与筹资活动有关的现金		6,023,735.57	9,118,230.74
筹资活动现金流出小计		187,818,473.39	133,095,937.67
筹资活动产生的现金流量净额		-26,786,156.79	89,483,298.01
四、汇率变动对现金及现金等价物的影响		-1,787.09	1,183.00
五、现金及现金等价物净增加额		-52,001,774.67	83,412,061.59
加：期初现金及现金等价物余额		158,087,222.52	74,675,160.93
六、期末现金及现金等价物余额		106,085,447.85	158,087,222.52

公司负责人：鲍钺

主管会计工作负责人：施翔

会计机构负责人：黄丽珍

母公司现金流量表

2025年1—12月

单位：元 币种：人民币

项目	附注	2025年度	2024年度
一、经营活动产生的现金流量：			
销售商品、提供劳务收到的现金		316,953,180.51	271,191,530.77
收到的税费返还		1,323,083.54	7,756,034.00
收到其他与经营活动有关的现金		1,376,682.38	3,778,520.32
经营活动现金流入小计		319,652,946.43	282,726,085.09
购买商品、接受劳务支付的现金		214,124,390.75	237,720,116.76
支付给职工及为职工支付的现金		61,796,524.58	58,563,478.74
支付的各项税费		7,485,283.35	17,461,921.90
支付其他与经营活动有关的现金		14,707,408.64	12,413,339.54
经营活动现金流出小计		298,113,607.32	326,158,856.94
经营活动产生的现金流量净额		21,539,339.11	-43,432,771.85
二、投资活动产生的现金流量：			
收回投资收到的现金		230,572,760.00	505,000,000.00
取得投资收益收到的现金		8,333,930.20	19,340,505.80
处置固定资产、无形资产和其他长期资产收回的现金净额			22,000.00
处置子公司及其他营业单位收到的现金净额			
收到其他与投资活动有关的现金			
投资活动现金流入小计		238,906,690.20	524,362,505.80
购建固定资产、无形资产和其他长期资产支付的现金		3,705,936.06	3,207,267.94
投资支付的现金		154,647,512.39	590,829,105.41
取得子公司及其他营业单位支付的现金净额			
支付其他与投资活动有关的现金			
投资活动现金流出小计		158,353,448.45	594,036,373.35
投资活动产生的现金流量净额		80,553,241.75	-69,673,867.55
三、筹资活动产生的现金流量：			
吸收投资收到的现金			
取得借款收到的现金		30,800,000.00	207,570,028.68
收到其他与筹资活动有关的现金			
筹资活动现金流入小计		30,800,000.00	207,570,028.68
偿还债务支付的现金		99,120,925.31	43,200,371.78

分配股利、利润或偿付利息支付的现金		12,399,301.06	60,997,229.75
支付其他与筹资活动有关的现金			6,300,000.00
筹资活动现金流出小计		111,520,226.37	110,497,601.53
筹资活动产生的现金流量净额		-80,720,226.37	97,072,427.15
四、汇率变动对现金及现金等价物的影响		-1,787.09	1,183.00
五、现金及现金等价物净增加额		21,370,567.40	-16,033,029.25
加：期初现金及现金等价物余额		48,291,709.12	64,324,738.37
六、期末现金及现金等价物余额		69,662,276.52	48,291,709.12

公司负责人：鲍钺

主管会计工作负责人：施翔

会计机构负责人：黄丽珍

合并所有者权益变动表
2025年1—12月

单位：元 币种：人民币

项目	2025年度														
	归属于母公司所有者权益											少数股东权益	所有者权益合计		
	实收资本(或股本)	其他权益工具			资本公积	减：库存股	其他综合收益	专项储备	盈余公积	一般风险准备	未分配利润			其他	小计
	优先股	永续债	其他												
一、上年年末余额	291,990,440.00				252,687,077.12		75,106,000.00	12,260,131.38	84,701,006.03		264,225,885.87		980,970,540.40	127,979,157.87	1,108,949,698.27
加：会计政策变更															
前期差错更正															
其他															
二、本年期初余额	291,990,440.00				252,687,077.12		75,106,000.00	12,260,131.38	84,701,006.03		264,225,885.87		980,970,540.40	127,979,157.87	1,108,949,698.27
三、本期增减变动金额（减少以“－”号填列）					-12,767,454.29			1,713,998.07			-177,127,042.08		-188,180,498.30	-10,714,635.96	-198,895,134.26
（一）综合收益总额											-168,367,328.88		-168,367,328.88	-7,929,403.19	-176,296,732.07
（二）所有者投入和减少资本														1,400,000.00	1,400,000.00
1. 所有者投入的普通股														1,400,000.00	1,400,000.00
2. 其他权益工具持有者投入资本															
3. 股份支付计入所有者权益的金额															
4. 其他															

展鹏科技股份有限公司2025年年度报告

(三) 利润分配											8,759,713.20		8,759,713.20		8,759,713.20
1. 提取盈余公积															
2. 提取一般风险准备															
3. 对所有者（或股东）的分配											8,759,713.20		8,759,713.20		8,759,713.20
4. 其他															
(四) 所有者权益内部结转													12,767,454.29	4,185,232.77	16,952,687.06
1. 资本公积转增资本（或股本）															
2. 盈余公积转增资本（或股本）															
3. 盈余公积弥补亏损															
4. 设定受益计划变动额结转留存收益															
5. 其他综合收益结转留存收益															
6. 其他													12,767,454.29	4,185,232.77	16,952,687.06
(五) 专项储备															
1. 本期提取															
2. 本期使用															
(六) 其他															
四、本期期末余额	291,990,440.00						239,919,622.83	75,106,000.00	13,974,129.45	84,701,006.03	87,098,843.79		792,790,042.10	117,264,521.91	910,054,564.01

项目	2024年度													少数股东权益	所有者权益合计
	归属于母公司所有者权益														
	实收资本(或股本)	其他权益工具			资本公积	减：库存股	其他综合收益	专项储备	盈余公积	一般风险准备	未分配利润	其他	小计		
	优先股	永续债	其他												
一、上年年末余额	291,990,440.00				253,978,897.57		75,106,000.00	11,073,516.23	84,701,006.03		312,660,087.97		1,029,509,947.80	1,029,509,947.80	
加：会计政策变更															
前期差错更正															
其他															
二、本年期初余额	291,990,440.00				253,978,897.57		75,106,000.00	11,073,516.23	84,701,006.03		312,660,087.97		1,029,509,947.80	1,029,509,947.80	
三、本期增减变动金额(减少以“－”号填列)					-1,291,820.45			1,186,615.15			-48,434,202.10		-48,539,407.40	127,979,157.87	
(一) 综合收益总额											9,963,885.90		9,963,885.90	27,199,031.50	
(二) 所有者投入和减少资本														99,488,305.92	
1. 所有者投入的普通股															
2. 其他权益工具持有者投入资本															
3. 股份支付计入所有者权益的金额															
4. 其他														99,488,305.92	
(三) 利润分配											-58,398,088.00		-58,398,088.00	-58,398,088.00	
1. 提取盈余公积															
2. 提取一般风险准备															

展鹏科技股份有限公司2025年年度报告

3. 对所有者（或股东）的分配										58,398,088.00		58,398,088.00		58,398,088.00
4. 其他														
（四）所有者权益内部结转					-1,291,820.45							-1,291,820.45	1,291,820.45	
1. 资本公积转增资本（或股本）														
2. 盈余公积转增资本（或股本）														
3. 盈余公积弥补亏损														
4. 设定受益计划变动额结转留存收益														
5. 其他综合收益结转留存收益														
6. 其他					-1,291,820.45							-1,291,820.45	1,291,820.45	
（五）专项储备							1,186,615.15					1,186,615.15		1,186,615.15
1. 本期提取							2,374,661.01					2,374,661.01		2,374,661.01
2. 本期使用							-1,188,045.86					-1,188,045.86		-1,188,045.86
（六）其他														
四、本期期末余额	291,990,440.00				252,687,077.12	75,106,000.00	12,260,131.38	84,701,006.03		264,225,885.87		980,970,540.40	127,979,157.87	1,108,949,698.27

公司负责人：鲍钺

主管会计工作负责人：施翔

会计机构负责人：黄丽珍

母公司所有者权益变动表
2025年1—12月

单位：元 币种：人民币

展鹏科技股份有限公司2025 年年度报告

项目	2025 年度										
	实收资本 (或股本)	其他权益工具			资本公积	减：库存 股	其他综合 收益	专项储备	盈余公积	未分配利 润	所有者权 益合计
		优先股	永续债	其他							
一、上年年末余额	291,990,44 0.00				253,978,89 7.57		75,106,00 0.00	11,218,188 .05	84,701,00 6.03	234,271,7 19.51	951,266,25 1.16
加：会计政策变更											
前期差错更正											
其他											
二、本年期初余额	291,990,44 0.00				253,978,89 7.57		75,106,00 0.00	11,218,188 .05	84,701,00 6.03	234,271,7 19.51	951,266,25 1.16
三、本期增减变动金额（减 少以“-”号填列）								1,754,982. 54		- 101,790,7 91.69	- 100,035,80 9.15
（一）综合收益总额										- 93,031,07 8.49	- 93,031,078 .49
（二）所有者投入和减少资 本											
1. 所有者投入的普通股											
2. 其他权益工具持有者投 入资本											
3. 股份支付计入所有者权 益的金额											
4. 其他											
（三）利润分配										- 8,759,713. 20	- 8,759,713. 20
1. 提取盈余公积											
2. 对所有者（或股东）的 分配										- 8,759,713. 20	- 8,759,713. 20
3. 其他											
（四）所有者权益内部结转											
1. 资本公积转增资本（或 股本）											

展鹏科技股份有限公司2025年年度报告

2. 盈余公积转增资本（或股本）											
3. 盈余公积弥补亏损											
4. 设定受益计划变动额结转留存收益											
5. 其他综合收益结转留存收益											
6. 其他											
（五）专项储备							1,754,982.54				1,754,982.54
1. 本期提取							1,936,139.32				1,936,139.32
2. 本期使用							-				-
（六）其他							181,156.78				181,156.78
四、本期期末余额	291,990,440.00				253,978,897.57	75,106,000.00	12,973,170.59	84,701,006.03	132,480,927.82		851,230,442.01

项目	2024 年度										
	实收资本 (或股本)	其他权益工具			资本公积	减：库存股	其他综合收益	专项储备	盈余公积	未分配利润	所有者权益合计
		优先股	永续债	其他							
一、上年年末余额	291,990,440.00				253,978,897.57		75,106,000.00	10,000,643.59	84,701,006.03	299,627,693.58	1,015,404,680.77
加：会计政策变更											
前期差错更正											
其他											
二、本年期初余额	291,990,440.00				253,978,897.57		75,106,000.00	10,000,643.59	84,701,006.03	299,627,693.58	1,015,404,680.77
三、本期增减变动金额（减少以“-”号填列）								1,217,544.46		-65,355,974.07	-64,138,429.61
（一）综合收益总额										6,957,886.07	6,957,886.07
（二）所有者投入和减少资本											

展鹏科技股份有限公司2025 年年度报告

1. 所有者投入的普通股											
2. 其他权益工具持有者投入资本											
3. 股份支付计入所有者权益的金额											
4. 其他											
(三) 利润分配										-	-
										58,398,088.00	58,398,088.00
1. 提取盈余公积											
2. 对所有者（或股东）的分配										-	-
										58,398,088.00	58,398,088.00
3. 其他											
(四) 所有者权益内部结转											
1. 资本公积转增资本（或股本）											
2. 盈余公积转增资本（或股本）											
3. 盈余公积弥补亏损											
4. 设定受益计划变动额结转留存收益											
5. 其他综合收益结转留存收益											
6. 其他											
(五) 专项储备										1,217,544.46	1,217,544.46
1. 本期提取										2,374,491.20	2,374,491.20
2. 本期使用										-	-
										1,156,946.74	1,156,946.74
(六) 其他											
四、本期期末余额	291,990,440.00				253,978,897.57		75,106,000.00	11,218,188.05	84,701,006.03	234,271,719.51	951,266,251.16

公司负责人：鲍钺

主管会计工作负责人：施翔

会计机构负责人：黄丽珍

三、公司基本情况

1、公司概况

√适用 □不适用

1. 公司注册地、组织形式和总部地址。

公司名称：展鹏科技股份有限公司（以下简称“本公司”或“公司”）

成立时间：2001年2月8日

企业注册地：江苏省无锡市梁溪区飞宏路8号

企业组织形式：股份有限公司（上市）

法定代表人：鲍钺

注册资本：29,199.044万元

统一社会信用代码：91320200726562432W

营业执照核发单位：无锡市数据局

总部地址：无锡市梁溪区飞宏路8号

2. 公司的业务性质和主要经营活动。

所属行业：电气机械和器材制造业

主要经营活动：特种设备设计；特种设备制造；特种设备安装改造修理；发电业务、输电业务、供（配）电业务（依法须经批准的项目，经相关部门批准后方可开展经营活动，具体经营项目以审批结果为准）一般项目：技术进出口；货物进出口；特种设备销售；特种设备出租；物业管理；非居住房地产租赁；普通货物仓储服务（不含危险化学品等需许可审批的项目）；技术服务、技术开发、技术咨询、技术交流、技术转让、技术推广；园区管理服务；智能控制系统集成；电机及其控制系统研发；电动机制造；机械设备研发；机械零件、零部件加工；机械零件、零部件销售；机械电气设备制造；机械电气设备销售；物联网技术研发；软件开发；通用设备制造（不含特种设备制造）；电气信号设备装置制造；电气信号设备装置销售；工业自动控制系统装置制造；工业自动控制系统装置销售；工业互联网数据服务；机械设备销售；计算机系统服务；信息技术咨询服务；计算机软硬件及外围设备制造；计算机软硬件及辅助设备批发；计算机软硬件及辅助设备零售；虚拟现实设备制造；智能机器人的研发；智能机器人销售；智能无人飞行器制造；智能无人飞行器销售；人工智能应用软件开发；人工智能行业应用系统集成服务；互联网数据服务；信息系统集成服务；人工智能理论与算法软件开发；人工智能基础软件开发；人工智能硬件销售；数字内容制作服务（不含出版发行）；数字文化创意软件开发；可穿戴智能设备销售；可穿戴智能设备制造；软件销售；电子元器件制造（除依法须经批准的项目外，凭营业执照依法自主开展经营活动）。

3. 母公司以及集团最终母公司的名称。

母公司：青岛硅谷天堂鲲鹏股权投资有限公司

4. 财务报告的批准报出机构和财务报告批准报出日。

本年度财务报表经公司董事会 2026 年 04 月 27 日批准报出。

四、财务报表的编制基础

(一) 编制基础

本财务报表以公司持续经营假设为基础，根据实际发生的交易事项，按照企业会计准则的有关规定，并基于以下所述重要会计政策、会计估计进行编制。

(二) 持续经营

适用 不适用

公司自报告期末起 12 个月内不存在明显影响本公司持续经营能力的因素，本财务报表以公司持续经营假设为基础进行编制。

五、重要会计政策及会计估计

具体会计政策和会计估计提示：

适用 不适用

本公司根据实际生产经营特点，依据相关企业会计准则的规定，制定了若干项具体会计政策和会计估计，主要体现在应收款项预期信用损失的计提方法“详见附注五、（十三）”、存货的计价方法“详见附注五、（十六）”、固定资产折旧和无形资产摊销“详见附注五、（二十一）及附注五、（二十六）”、收入的确认时点“详见附注五、（三十四）”等。

(一) 遵循企业会计准则的声明

本公司基于上述编制基础编制的财务报表符合财政部已颁布的最新企业会计准则及其应用指南、解释以及其他相关规定（统称“企业会计准则”）的要求，真实完整地反映了公司的财务状况、经营成果和现金流量等有关信息。

此外，本财务报告编制参照了证监会发布的《公开发行证券的公司信息披露编报规则第 15 号——财务报告的一般规定》（2023 年修订）的列报和披露要求。

(二) 会计期间

本公司的会计年度从公历 1 月 1 日至 12 月 31 日止。

(三) 营业周期

适用 不适用

本公司以 12 个月作为正常营业周期，并以其作为资产与负债流动性划分的标准。

(四) 记账本位币

本公司采用人民币作为记账本位币。

(五) 重要性标准确定方法和选择依据

√适用 □不适用

项目	重要性标准
重要的单项计提坏账准备的应收款项	金额 \geq 100.00 万元
重要的投资活动项目	金额 \geq 5,000.00 万元

(六) 同一控制下和非同一控制下企业合并的会计处理方法

√适用 □不适用

1. 同一控制下企业合并的会计处理方法

本公司在一次交易取得或通过多次交易分步实现同一控制下企业合并，企业合并中取得的资产和负债，按照合并日被合并方在最终控制方合并财务报表中的账面价值计量。本公司取得的净资产账面价值与支付的合并对价账面价值（或发行股份面值总额）的差额，调整资本公积；资本公积不足冲减的，调整留存收益。

2. 非同一控制下企业合并的会计处理方法

本公司在购买日对合并成本大于合并中取得的被购买方可辨认净资产公允价值份额的差额，确认为商誉；如果合并成本小于合并中取得的被购买方可辨认净资产公允价值份额，首先对取得的被购买方各项可辨认资产、负债及或有负债的公允价值以及合并成本的计量进行复核，经复核后合并成本仍小于合并中取得的被购买方可辨认净资产公允价值份额的，其差额计入当期损益。

通过多次交易分步实现非同一控制下企业合并，应按以下顺序处理：

(1) 调整长期股权投资初始投资成本。购买日之前持有股权采用权益法核算的，按照该股权在购买日的公允价值进行重新计量，公允价值与其账面价值的差额计入当期投资收益；购买日之前持有的被购买方的股权涉及权益法核算下的其他综合收益、其他所有者权益变动的，转为购买日所属当期收益，由于被投资方重新计量设定受益计划净负债或净资产变动以及持有的其他权益工具投资公允价值变动而产生的其他综合收益除外。

(2) 确认商誉（或计入当期损益的金额）。将第一步调整后长期股权投资初始投资成本与购买日应享有子公司可辨认净资产公允价值份额比较，前者大于后者，差额确认为商誉；前者小于后者，差额计入当期损益。

通过多次交易分步处置股权至丧失对子公司控制权的情形

(1) 判断分步处置股权至丧失对子公司控制权过程中的各项交易是否属于“一揽子交易”的原则

处置对子公司股权投资的各项交易的条款、条件以及经济影响符合以下一种或多种情况，通常表明应将多次交易事项作为一揽子交易进行会计处理：

- 1) 这些交易是同时或者在考虑了彼此影响的情况下订立的；
- 2) 这些交易整体才能达成一项完整的商业结果；
- 3) 一项交易的发生取决于其他至少一项交易的发生；
- 4) 一项交易单独看是不经济的，但是和其他交易一并考虑时是经济的。

(2) 分步处置股权至丧失对子公司控制权过程中的各项交易属于“一揽子交易”的会计处理方法

处置对子公司股权投资直至丧失控制权的各项交易属于一揽子交易的，应当将各项交易作为一项处置子公司并丧失控制权的交易进行会计处理；但是，在丧失控制权之前每一次处置价款与处置投资对应的享有该子公司净资产份额的差额，在合并财务报表中应当确认为其他综合收益，在丧失控制权时一并转入丧失控制权当期的损益。

在合并财务报表中，对于剩余股权，应当按照其在丧失控制权日的公允价值进行重新计量。处置股权取得的对价与剩余股权公允价值之和，减去按原持股比例计算应享有原子公司自购买日开始持续计算的净资产的份额之间的差额，计入丧失控制权当期的投资收益。与原子公司股权投资相关的其他综合收益，应当在丧失控制权时转为当期投资收益或留存收益。

(3) 分步处置股权至丧失对子公司控制权过程中的各项交易不属于“一揽子交易”的会计处理方法

处置对子公司的投资未丧失控制权的，合并财务报表中处置价款与处置投资对应的享有该子公司净资产份额的差额计入资本公积（资本溢价或股本溢价），资本溢价不足冲减的，应当调整留存收益。

处置对子公司的投资丧失控制权的，在合并财务报表中，对于剩余股权，应当按照其在丧失控制权日的公允价值进行重新计量。处置股权取得的对价与剩余股权公允价值之和，减去按原持股比例计算应享有原有子公司自购买日开始持续计算的净资产的份额之间的差额，计入丧失控制权当期的投资收益。与原有子公司股权投资相关的其他综合收益，应当在丧失控制权时转为当期投资收益或留存收益。

(七) 控制的判断标准和合并财务报表的编制方法

√适用 不适用

本公司合并财务报表的合并范围应当以控制为基础予以确定。

控制，是指本公司拥有对被投资方的权力，通过参与被投资方的相关活动而享有可变回报，并且有能力运用对被投资方的权力影响其回报金额。相关活动，是指对被投资方的回报产生重大影响的活动。被投资方的相关活动应当根据具体情况进行判断，通常包括商品或劳务的销售和购买、金融资产的管理、资产的购买和处置、研究与开发活动以及融资活动等。

本公司在综合考虑所有相关事实和情况的基础上对是否控制被投资方进行判断。一旦相关事实和情况的变化导致对控制定义所涉及的相关要素发生变化的，本公司进行重新评估。

合并财务报表以母公司及其子公司的财务报表为基础，根据其他有关资料，由本公司按照《企业会计准则第 33 号——合并财务报表》编制。

(八) 合营安排分类及共同经营会计处理方法

√适用 □不适用

1. 合营安排的认定和分类

合营安排，是指一项由两个或两个以上的参与方共同控制的安排。合营安排具有下列特征：

(1) 各参与方均受到该安排的约束；(2) 两个或两个以上的参与方对该安排实施共同控制。任何一个参与方都不能够单独控制该安排，对该安排具有共同控制的任何一个参与方均能够阻止其他参与方或参与方组合单独控制该安排。

共同控制，是指按照相关约定对某项安排所共有的控制，并且该安排的相关活动必须经过分享控制权的参与方一致同意后才能决策。

合营安排分为共同经营和合营企业。共同经营，是指合营方享有该安排相关资产且承担该安排相关负债的合营安排。合营企业，是指合营方仅对该安排的净资产享有权利的合营安排。

2. 合营安排的会计处理

共同经营参与方应当确认其与共同经营中利益份额相关的下列项目，并按照相关企业会计准则的规定进行会计处理：(1) 确认单独所持有的资产，以及按其份额确认共同持有的资产；(2) 确认单独所承担的负债，以及按其份额确认共同承担的负债；(3) 确认出售其享有的共同经营产出份额所产生的收入；(4) 按其份额确认共同经营因出售产出所产生的收入；(5) 确认单独所发生的费用，以及按其份额确认共同经营发生的费用。

合营企业参与方应当按照《企业会计准则第 2 号——长期股权投资》的规定对合营企业的投资进行会计处理。

(九) 现金及现金等价物的确定标准

现金流量表的现金指企业库存现金及可以随时用于支付的存款。现金等价物指持有的期限短（一般是指从购买日起三个月内到期）、流动性强、易于转换为已知金额现金、价值变动风险很小的投资。

(十) 外币业务和外币报表折算

√适用 □不适用

1. 外币业务折算

外币交易在初始确认时，采用交易发生日的即期汇率折算为人民币金额。资产负债表日，外币货币性项目采用资产负债表日即期汇率折算，因汇率不同而产生的汇兑差额，除与购建符合资本化条件资产有关的外币专门借款本金及利息的汇兑差额外，计入当期损益；以历史成本计量的

外币非货币性项目仍采用交易发生日的即期汇率折算，不改变其人民币金额；以公允价值计量的外币非货币性项目，采用公允价值确定日的即期汇率折算，差额计入当期损益或其他综合收益。

2. 外币财务报表折算

资产负债表中的资产和负债项目，采用资产负债表日的即期汇率折算；所有者权益项目除“未分配利润”项目外，其他项目采用交易发生日的即期汇率折算；利润表中的收入和费用项目，采用交易发生日的即期汇率折算。按照上述折算产生的外币财务报表折算差额，确认为其他综合收益。

(十一) 金融工具

适用 不适用

1. 金融工具的确认和终止确认

本公司于成为金融工具合同的一方时确认一项金融资产或金融负债。

以常规方式买卖金融资产，按交易日会计进行确认和终止确认。常规方式买卖金融资产，是指按照合同条款的约定，在法规或通行惯例规定的期限内收取或交付金融资产。交易日，是指本公司承诺买入或卖出金融资产的日期。

满足下列条件的，终止确认金融资产（或金融资产的一部分，或一组类似金融资产的一部分），即从其账户和资产负债表内予以转销：

（1）收取金融资产现金流量的权利届满；

（2）转移了收取金融资产现金流量的权利，或在“过手协议”下承担了及时将收取的现金流量全额支付给第三方的义务；并且（a）实质上转让了金融资产所有权上几乎所有的风险和报酬，或（b）虽然实质上既没有转移也没有保留金融资产所有权上几乎所有的风险和报酬，但放弃了对该金融资产的控制。

2. 金融资产分类和计量

本公司的金融资产于初始确认时根据本公司管理金融资产的业务模式和金融资产的合同现金流量特征分类为：以摊余成本计量的金融资产、以公允价值计量且其变动计入其他综合收益的金融资产以及以公允价值计量且其变动计入当期损益的金融资产。金融资产的后续计量取决于其分类。

本公司对金融资产的分类，依据本公司管理金融资产的业务模式和金融资产的现金流量特征进行分类。

以摊余成本计量的金融资产

金融资产同时符合下列条件的，分类为以摊余成本计量的金融资产：本公司管理该金融资产的业务模式是以收取合同现金流量为目标；该金融资产的合同条款规定，在特定日期产生的现金

流量，仅为对本金和以未偿付本金金额为基础的利息的支付。对于此类金融资产，采用实际利率法，按照摊余成本进行后续计量，其摊销或减值产生的利得或损失，均计入当期损益。

以公允价值计量且其变动计入其他综合收益的债务工具投资

金融资产同时符合下列条件的，分类为以公允价值计量且其变动计入其他综合收益的金融资产：本公司管理该金融资产的业务模式是既以收取合同现金流量为目标又以出售金融资产为目标；该金融资产的合同条款规定，在特定日期产生的现金流量，仅为对本金和以未偿付本金金额为基础的利息的支付。对于此类金融资产，采用公允价值进行后续计量。其折价或溢价采用实际利率法进行摊销并确认为利息收入或费用。除减值损失及外币货币性金融资产的汇兑差额确认为当期损益外，此类金融资产的公允价值变动作为其他综合收益确认，直到该金融资产终止确认时，其累计利得或损失转入当期损益。与此类金融资产相关利息收入，计入当期损益。

以公允价值计量且其变动计入其他综合收益的权益工具投资

本公司不可撤销地选择将部分非交易性权益工具投资指定为以公允价值计量且其变动计入其他综合收益的金融资产，仅将相关股利收入计入当期损益，公允价值变动作为其他综合收益确认，直到该金融资产终止确认时，其累计利得或损失转入留存收益。

以公允价值计量且其变动计入当期损益的金融资产

上述以摊余成本计量的金融资产和以公允价值计量且其变动计入其他综合收益的金融资产之外的金融资产，分类为以公允价值计量且其变动计入当期损益的金融资产。在初始确认时，为了能够消除或显著减少会计错配，可以将金融资产指定为以公允价值计量且其变动计入当期损益的金融资产。对于此类金融资产，采用公允价值进行后续计量，所有公允价值变动计入当期损益。

当且仅当本公司改变管理金融资产的业务模式时，才对所有受影响的相关金融资产进行重分类。

对于以公允价值计量且其变动计入当期损益的金融资产，相关交易费用直接计入当期损益，其他类别的金融资产相关交易费用计入其初始确认金额。

3. 金融负债分类和计量

本公司的金融负债于初始确认时分类为：以摊余成本计量的金融负债与以公允价值计量且其变动计入当期损益的金融负债。

符合以下条件之一的金融负债可在初始计量时指定为以公允价值计量且其变动计入当期损益的金融负债：（1）该项指定能够消除或显著减少会计错配；（2）根据正式书面文件载明的集团风险管理或投资策略，以公允价值为基础对金融负债组合或金融资产和金融负债组合进行管理和业绩评价，并在集团内部以此为基础向关键管理人员报告；（3）该金融负债包含需单独分拆的嵌入衍生工具。

本公司在初始确认时确定金融负债的分类。对于以公允价值计量且其变动计入当期损益的金融负债，相关交易费用直接计入当期损益，其他金融负债的相关交易费用计入其初始确认金额。

金融负债的后续计量取决于其分类：

(1) 以摊余成本计量的金融负债

对于此类金融负债，采用实际利率法，按照摊余成本进行后续计量。

(2) 以公允价值计量且其变动计入当期损益的金融负债

以公允价值计量且其变动计入当期损益的金融负债，包括交易性金融负债(含属于金融负债的衍生工具)和初始确认时指定为以公允价值计量且其变动计入当期损益的金融负债。

4. 金融工具抵销

同时满足下列条件的，金融资产和金融负债以相互抵销后的净额在资产负债表内列示：具有抵销已确认金额的法定权利，且该种法定权利是当前可执行的；计划以净额结算，或同时变现该金融资产和清偿该金融负债。

5. 金融资产减值

本公司对于以摊余成本计量的金融资产、以公允价值计量且其变动计入其他综合收益的债务工具投资和财务担保合同等，以预期信用损失为基础确认损失准备。信用损失，是指本公司按照原实际利率折现的、根据合同应收的所有合同现金流量与预期收取的所有现金流量之间的差额，即全部现金短缺的现值。

本公司考虑所有合理且有依据的信息，包括前瞻性信息，以单项或组合的方式对以摊余成本计量的金融资产和以公允价值计量且其变动计入其他综合收益的金融资产（债务工具）的预期信用损失进行估计。

(1) 预期信用损失一般模型

如果该金融工具的信用风险自初始确认后已显著增加，本公司按照相当于该金融工具整个存续期内预期信用损失的金额计量其损失准备；如果该金融工具的信用风险自初始确认后并未显著增加，本公司按照相当于该金融工具未来 12 个月内预期信用损失的金额计量其损失准备。由此形成的损失准备的增加或转回金额，作为减值损失或利得计入当期损益。本公司对信用风险的具体评估，详见附注“十二、与金融工具相关的风险”。

通常逾期超过 30 日，本公司即认为该金融工具的信用风险已显著增加，除非有确凿证据证明该金融工具的信用风险自初始确认后并未显著增加。

具体来说，本公司将购买或源生时未发生信用减值的金融工具发生信用减值的过程分为三个阶段，对于不同阶段的金融工具的减值有不同的会计处理方法：

第一阶段：信用风险自初始确认后未显著增加

对于处于该阶段的金融工具，企业应当按照未来 12 个月的预期信用损失计量损失准备，并按其账面余额（即未扣除减值准备）和实际利率计算利息收入（若该工具为金融资产，下同）。

第二阶段：信用风险自初始确认后已显著增加但尚未发生信用减值

对于处于该阶段的金融工具，企业应当按照该工具整个存续期的预期信用损失计量损失准备，并按其账面余额和实际利率计算利息收入。

第三阶段：初始确认后发生信用减值

对于处于该阶段的金融工具，企业应当按照该工具整个存续期的预期信用损失计量损失准备，但对利息收入的计算不同于处于前两阶段的金融资产。对于已发生信用减值的金融资产，企业应当按其摊余成本（账面余额减已计提减值准备，也即账面价值）和实际利率计算利息收入。

对于购买或源生时已发生信用减值的金融资产，企业应当仅将初始确认后整个存续期内预期信用损失的变动确认为损失准备，并按其摊余成本和经信用调整的实际利率计算利息收入。

(2) 本公司对在资产负债表日具有较低信用风险的金融工具，选择不与其初始确认时的信用风险进行比较，而直接做出该工具的信用风险自初始确认后未显著增加的假定。

如果企业确定金融工具的违约风险较低，借款人在短期内履行其支付合同现金流量义务的能力很强，并且即使较长时期内经济形势和经营环境存在不利变化，也不一定会降低借款人履行其支付合同现金流量义务的能力，那么该金融工具可被视为具有较低的信用风险。

(3) 应收款项及租赁应收款

本公司对于《企业会计准则第14号——收入》所规定的、不含重大融资成分（包括根据该准则不考虑不超过一年的合同中融资成分的情况）的应收款项，采用预期信用损失的简化模型，始终按照整个存续期内预期信用损失的金额计量其损失准备。

本公司对包含重大融资成分的应收款项和《企业会计准则第21号——租赁》规范的租赁应收款，本公司作出会计政策选择，选择采用预期信用损失的简化模型，即按照相当于整个存续期内预期信用损失的金额计量损失准备。

6. 金融资产转移

本公司已将金融资产所有权上几乎所有的风险和报酬转移给转入方的，终止确认该金融资产；保留了金融资产所有权上几乎所有的风险和报酬的，不终止确认该金融资产。

本公司既没有转移也没有保留金融资产所有权上几乎所有的风险和报酬的，分别下列情况处理：放弃了对该金融资产控制的，终止确认该金融资产并确认产生的资产和负债；未放弃对该金融资产控制的，按照其继续涉入所转移金融资产的程度确认有关金融资产，并相应确认有关负债。

通过对所转移金融资产提供财务担保方式继续涉入的，按照金融资产的账面价值和财务担保金额两者之中的较低者，确认继续涉入形成的资产。财务担保金额，是指所收到的对价中，将被要求偿还的最高金额。

(十二) 应收票据

√适用 □不适用

按照信用风险特征组合计提坏账准备的组合类别及确定依据

√适用 □不适用

本公司对于应收票据按照相当于整个存续期内预期信用损失的金额计量其损失准备，由此形成的损失准备的增加或转回金额，作为减值损失或利得计入当期损益。基于应收票据的信用风险特征，将其划分为不同组合：

项目	组合依据
银行承兑汇票	公司对于银行承兑汇票不计提坏账准备
商业承兑汇票	公司对商业承兑汇票以账龄作为信用风险特征组合。根据以前年度按账龄划分的各段应收商业承兑汇票实际损失率作为基础，结合现时情况确定本年各账龄段应收商业承兑汇票组合计提坏账准备的比例，据此计算本年应计提的坏账准备。

基于账龄确认信用风险特征组合的账龄计算方法

√适用 □不适用

本公司基于所有合理且有依据的信息，包括前瞻性信息，对商业承兑汇票的计提比例进行估计如下：

组合一：电梯门系统业务

账龄	商业承兑汇票预期信用损失率
6个月以内（含6个月）	
7个月-1年（含1年）	10.00%
1-2年（含2年）	30.00%
2-3年（含3年）	50.00%
3-4年（含4年）	100.00%
4-5年（含5年）	100.00%
5年以上	100.00%

组合二：军事仿真系统业务

账龄	商业承兑汇票预期信用损失率
6个月以内（含6个月）	5.00%
7个月-1年（含1年）	5.00%
1-2年（含2年）	10.00%
2-3年（含3年）	30.00%
3-4年（含4年）	50.00%
4-5年（含5年）	80.00%
5年以上	100.00%

按照单项计提坏账准备的单项计提判断标准

√适用 □不适用

单项计提判断依据或标准	客观证据表明已发生减值的应收票据
单项计提坏账准备的计提方法	单独进行减值测试，如有客观证据表明其已发生减值，按预计未来现金流量现值低于其账面价值的差额计提坏账准备，计入当期损益。单独测试未发生减值的应收票据，将其归入相应组合计提坏账准备。

(十三) 应收账款

√适用 □不适用

按照信用风险特征组合计提坏账准备的组合类别及确定依据

√适用 □不适用

本公司考虑所有合理且有依据的信息，包括前瞻性信息，以单项或组合的方式对应收账款预期信用损失进行估计。

基于账龄确认信用风险特征组合的账龄计算方法

√适用 □不适用

本公司将该应收账款按类似信用风险特征（账龄）进行组合，并基于所有合理且有依据的信息，包括前瞻性信息，对该应收账款坏账准备的计提比例进行估计如下：

组合一：电梯门系统业务

账龄	应收账款预期信用损失率
6个月以内（含6个月）	
7个月-1年（含1年）	10.00%
1-2年（含2年）	30.00%
2-3年（含3年）	50.00%
3-4年（含4年）	100.00%
4-5年（含5年）	100.00%
5年以上	100.00%

组合二：军事仿真系统业务

账龄	应收账款预期信用损失率
6个月以内（含6个月）	5.00%
7个月-1年（含1年）	5.00%
1-2年（含2年）	10.00%
2-3年（含3年）	30.00%
3-4年（含4年）	50.00%
4-5年（含5年）	80.00%
5年以上	100.00%

按照单项计提坏账准备的认定单项计提判断标准

√适用 □不适用

单项计提判断依据或标准	客观证据表明已发生减值的应收款项
单项计提坏账准备的计提方法	单独进行减值测试，如有客观证据表明其已发生减值，按预计未来现金流量现值低于其账面价值的差额计提坏账准备，计入当期损益。单独测试未发生减值的应收款项，将其归入相应组合计提坏账准备。

对预付款项、应收利息、长期应收款等其他应收款项，根据其未来现金流量现值低于其账面价值的差额计提坏账准备。

(十四) 应收款项融资

√适用 □不适用

按照信用风险特征组合计提坏账准备的组合类别及确定依据

√适用 □不适用

本公司对于应收款项融资按照相当于整个存续期内预期信用损失的金额计量其损失准备，由此形成的损失准备的增加或转回金额，作为减值损失或利得计入当期损益。基于应收款项融资的信用风险特征，将其划分为不同组合：

项目	组合依据
银行承兑汇票	公司对于银行承兑汇票不计提坏账准备
商业承兑汇票	公司对商业承兑汇票以账龄作为信用风险特征组合。根据以前年度按账龄划分的各段应收商业承兑汇票实际损失率作为基础，结合现时情况确定本年各账龄段应收商业承兑汇票组合计提坏账准备的比例，据此计算本年应计提的坏账准备。

基于账龄确认信用风险特征组合的账龄计算方法

√适用 □不适用

本公司基于所有合理且有依据的信息，包括前瞻性信息，对商业承兑汇票的计提比例进行估计如下：

组合一：电梯门系统业务

账龄	商业承兑汇票预期信用损失率
6个月以内（含6个月）	
7个月-1年（含1年）	10.00%
1-2年（含2年）	30.00%
2-3年（含3年）	50.00%
3-4年（含4年）	100.00%
4-5年（含5年）	100.00%

账龄	商业承兑汇票预期信用损失率
5年以上	100.00%

组合二：军事仿真系统业务

账龄	商业承兑汇票预期信用损失率
6个月以内（含6个月）	5.00%
7个月-1年（含1年）	5.00%
1-2年（含2年）	10.00%
2-3年（含3年）	30.00%
3-4年（含4年）	50.00%
4-5年（含5年）	80.00%
5年以上	100.00%

按照单项计提坏账准备的单项计提判断标准

√适用 □不适用

单项计提判断依据或标准	客观证据表明已发生减值的应收款项融资
单项计提坏账准备的计提方法	单独进行减值测试，如有客观证据表明其已发生减值，按预计未来现金流量现值低于其账面价值的差额计提坏账准备，计入当期损益。单独测试未发生减值的应收款项融资，将其归入相应组合计提坏账准备。

(十五) 其他应收款

√适用 □不适用

按照信用风险特征组合计提坏账准备的组合类别及确定依据

√适用 □不适用

本公司考虑所有合理且有依据的信息，包括前瞻性信息，以单项或组合的方式对其他应收款预期信用损失进行估计。

基于账龄确认信用风险特征组合的账龄计算方法

√适用 □不适用

本公司将该其他应收款按类似信用风险特征（账龄）进行组合，并基于所有合理且有依据的信息，包括前瞻性信息，对该其他应收款坏账准备的计提比例进行估计如下：

组合一：电梯门系统业务

账龄	其他应收款预期信用损失率
6个月以内（含6个月）	
7个月-1年（含1年）	10.00%

账龄	其他应收款预期信用损失率
1-2年（含2年）	30.00%
2-3年（含3年）	50.00%
3-4年（含4年）	100.00%
4-5年（含5年）	100.00%
5年以上	100.00%

组合二：军事仿真系统业务

账龄	其他应收款预期信用损失率
6个月以内（含6个月）	5.00%
7个月-1年（含1年）	5.00%
1-2年（含2年）	10.00%
2-3年（含3年）	30.00%
3-4年（含4年）	50.00%
4-5年（含5年）	80.00%
5年以上	100.00%

按照单项计提坏账准备的单项计提判断标准

√适用 不适用

单项计提判断依据或标准

客观证据表明已发生减值的其他应收款

单独进行减值测试，如有客观证据表明其已发生减

单项计提坏账准备的计提方法

值，按预计未来现金流量现值低于其账面价值的差额计提坏账准备，计入当期损益。单独测试未发生减值的其他应收款，将其归入相应组合计提坏账准备。

(十六) 存货

√适用 不适用

存货类别、发出计价方法、盘存制度、低值易耗品和包装物的摊销方法

√适用 不适用

1. 存货的分类

存货包括在日常活动中持有以备出售的产成品或商品、处在生产过程中的在产品、在生产过程或提供劳务过程中耗用的材料和物料、合同履约成本等。

2. 发出存货的计价方法

发出存货采用月末一次加权平均法。

3. 存货的盘存制度

存货的盘存制度为永续盘存制。

4. 低值易耗品和包装物的摊销方法

(1) 低值易耗品

按照一次转销法进行摊销。

(2) 包装物

按照一次转销法进行摊销。

存货跌价准备的确认标准和计提方法

适用 不适用

资产负债表日，存货采用成本与可变现净值孰低计量，按照单个存货成本高于可变现净值的差额计提存货跌价准备。直接用于出售的存货，在正常生产经营过程中以该存货的估计售价减去估计的销售费用和相关税费后的金额确定其可变现净值；需要经过加工的存货，在正常生产经营过程中以所生产的产成品的估计售价减去至完工时估计将要发生的成本、估计的销售费用和相关税费后的金额确定其可变现净值；资产负债表日，同一项存货中一部分有合同价格约定、其他部分不存在合同价格的，分别确定其可变现净值，并与其对应的成本进行比较，分别确定存货跌价准备的计提或转回的金额。

按照组合计提存货跌价准备的组合类别及确定依据、不同类别存货可变现净值的确定依据

适用 不适用

报告期末，本公司按照存货类别计提存货跌价准备。对于不同类别存货可变现净值，直接用于出售的存货，在正常生产经营过程中以该存货的估计售价减去估计的销售费用和相关税费后的金额确定其可变现净值；需要经过加工的存货，在正常生产经营过程中以所生产的产成品的估计售价减去至完工时估计将要发生的成本、估计的销售费用和相关税费后的金额确定其可变现净值。

基于库龄确认存货可变现净值的各库龄组合可变现净值的计算方法和确定依据

适用 不适用

(十七) 合同资产

适用 不适用

合同资产的确认方法及标准

适用 不适用

本公司根据履行履约义务与客户付款之间的关系在资产负债表中列示合同资产或合同负债。本公司已向客户转让商品或提供服务而有权收取的对价（除应收款项）列示为合同资产。

按照信用风险特征组合计提坏账准备的组合类别及确定依据

适用 不适用

本公司考虑所有合理且有依据的信息，包括前瞻性信息，以单项或组合的方式对合同资产预期信用损失进行估计。

基于账龄确认信用风险特征组合的账龄计算方法

√适用 □不适用

本公司将该合同资产按类似信用风险特征（账龄）进行组合，并基于所有合理且有依据的信息，包括前瞻性信息，对该合同资产坏账准备的计提比例进行估计如下：

组合一：电梯门系统业务

账龄	合同资产预期信用损失率
6个月以内（含6个月）	
7个月-1年（含1年）	10.00%
1-2年（含2年）	30.00%
2-3年（含3年）	50.00%
3-4年（含4年）	100.00%
4-5年（含5年）	100.00%
5年以上	100.00%

组合二：军事仿真系统业务

账龄	合同资产预期信用损失率
6个月以内（含6个月）	5.00%
7个月-1年（含1年）	5.00%
1-2年（含2年）	10.00%
2-3年（含3年）	30.00%
3-4年（含4年）	50.00%
4-5年（含5年）	80.00%
5年以上	100.00%

按照单项计提坏账准备的认定单项计提判断标准

√适用 □不适用

单项计提判断依据或标准	客观证据表明已发生减值的合同资产
单项计提坏账准备的计提方法	单独进行减值测试，如有客观证据表明其已发生减值，按预计未来现金流量现值低于其账面价值的差额计提坏账准备，计入当期损益。单独测试未发生减值的合同资产，将其归入相应组合计提坏账准备。

(十八) 持有待售的非流动资产或处置组

√适用 □不适用

公司将同时满足下列条件的非流动资产或处置组划分为持有待售类别：（1）根据类似交易中出售此类资产或处置组的惯例，在当前状况下即可立即出售；（2）出售极可能发生，即公司已经就出售计划作出决议且获得确定的购买承诺，预计出售将在一年内完成。

划分为持有待售的非流动资产或处置组的确认标准和会计处理方法

√适用 □不适用

本公司将同时满足下列条件的集团组成部分（或非流动资产）划分为持有待售：（1）根据类似交易中出售此类资产或处置组的惯例，在当前状况下即可立即出售；（2）出售极可能发生，已经就一项出售计划作出决议且获得确定的购买承诺（确定的购买承诺，是指企业与其他方签订的具有法律约束力的购买协议，该协议包含交易价格、时间和足够严厉的违约惩罚等重要条款，使协议出现重大调整或者撤销的可能性极小。预计出售将在一年内完成。已经获得按照有关规定需得到相关权力机构或者监管部门的批准。

本公司将持有待售的预计净残值调整为反映其公允价值减去出售费用后的净额（但不得超过该项持有待售的原账面价值），原账面价值高于调整后预计净残值的差额，作为资产减值损失计入当期损益，同时计提持有待售资产减值准备。对于持有待售的处置组确认的资产减值损失金额，应当先抵减处置组中商誉的账面价值，再根据处置组中适用本准则计量规定的各项非流动资产账面价值所占比重，按比例抵减其账面价值。

后续资产负债表日持有待售的非流动资产公允价值减去出售费用后的净额增加的，以前减记的金额应当予以恢复，并在划分为持有待售类别后确认的资产减值损失金额内转回，转回金额计入当期损益。划分为持有待售类别前确认的资产减值损失不得转回。后续资产负债表日持有待售的处置组公允价值减去出售费用后的净额增加的，以前减记的金额应当予以恢复，并在划分为持有待售类别后适用本准则计量规定的非流动资产确认的资产减值损失金额内转回，转回金额计入当期损益。已抵减的商誉账面价值，以及适用本准则计量规定的非流动资产在划分为持有待售类别前确认的资产减值损失不得转回。持有待售的处置组确认的资产减值损失后续转回金额，应当根据处置组中除商誉外适用本准则计量规定的各项非流动资产账面价值所占比重，按比例增加其账面价值。企业因出售对子公司的投资等原因导致其丧失对子公司控制权的，无论出售后企业是否保留部分权益性投资，应当在拟出售的对子公司投资满足持有待售类别划分条件时，在母公司个别财务报表中将子公司投资整体划分为持有待售类别，在合并财务报表中将子公司所有资产和负债划分为持有待售类别。

终止经营的认定标准和列报方法

√适用 □不适用

终止经营，是指企业满足下列条件之一的、能够单独区分的组成部分，且该组成部分已经处

置或划分为持有待售类别：（1）该组成部分代表一项独立的主要业务或一个单独的主要经营地区；（2）该组成部分是拟对一项独立的主要业务或一个单独的主要经营地区进行处置的一项相关联计划的一部分；（3）该组成部分是专为转售而取得的子公司。

终止经营的定义包含以下三方面含义：

（1）终止经营应当是企业能够单独区分的组成部分。该组成部分的经营和现金流量在企业经营和编制财务报表时是能够与企业的其他部分清楚区分的。

（2）终止经营应当具有一定的规模。终止经营应当代表一项独立的主要业务或一个单独的主要经营地区，或者是拟对一项独立的主要业务或一个单独的主要经营地区进行处置的一项相关联计划的一部分。

（3）终止经营应当满足一定的时点要求。符合终止经营定义的组成部分应当属于以下两种情况之一，该组成部分在资产负债表日之前已经处置，包括已经出售和结束使用（如关停或报废等）；该组成部分在资产负债表日之前已经划分为持有待售类别。

（十九） 长期股权投资

√适用 □不适用

1. 投资成本的确定

（1）同一控制下的企业合并形成的，合并方以支付现金、转让非现金资产、承担债务或发行权益性证券作为合并对价的，在合并日按照被合并方所有者权益在最终控制方合并财务报表中的账面价值的份额作为其初始投资成本。长期股权投资初始投资成本与支付的合并对价的账面价值或发行股份的面值总额之间的差额调整资本公积（资本溢价或股本溢价）；资本公积不足冲减的，调整留存收益。

分步实现同一控制下企业合并的，应当以持股比例计算的合并日应享有被合并方账面所有者权益份额作为该项投资的初始投资成本。初始投资成本与其原长期股权投资账面价值加上合并日取得进一步股份新支付对价的账面价值之和的差额，调整资本公积（资本溢价或股本溢价），资本公积不足冲减的，冲减留存收益。

（2）非同一控制下的企业合并形成的，在购买日按照支付的合并对价的公允价值作为其初始投资成本。

（3）除企业合并形成以外的：以支付现金取得的，按照实际支付的购买价款作为其初始投资成本；以发行权益性证券取得的，按照发行权益性证券的公允价值作为其初始投资成本；投资者投入的，按照投资合同或协议约定的价值作为其初始投资成本（合同或协议约定价值不公允的除外）。

2. 后续计量及损益确认方法

本公司能够对被投资单位实施控制的长期股权投资，在本公司个别财务报表中采用成本法核算；对具有共同控制或重大影响的长期股权投资，采用权益法核算。

采用成本法时,长期股权投资按初始投资成本计价,除取得投资时实际支付的价款或对价中包含的已宣告但尚未发放的现金股利或利润外,按享有被投资单位宣告分派的现金股利或利润,确认为当期投资收益,并同时根据有关资产减值政策考虑长期投资是否减值。

采用权益法时,长期股权投资的初始投资成本大于投资时应享有被投资单位可辨认净资产公允价值份额的,归入长期股权投资的初始投资成本;长期股权投资的初始投资成本小于投资时应享有被投资单位可辨认净资产公允价值份额的,其差额计入当期损益,同时调整长期股权投资的成本。

采用权益法时,取得长期股权投资后,按照应享有或应分担的被投资单位实现的净损益的份额,确认投资损益并调整长期股权投资的账面价值。在确认应享有被投资单位净损益的份额时,以取得投资时被投资单位各项可辨认资产等的公允价值为基础,按照本公司的会计政策及会计期间,并抵销与联营企业及合营企业之间发生的内部交易损益按照持股比例计算归属于投资企业的部分(但内部交易损失属于资产减值损失的,应全额确认),对被投资单位的净利润进行调整后确认。按照被投资单位宣告分派的利润或现金股利计算应分得的部分,相应减少长期股权投资的账面价值。本公司确认被投资单位发生的净亏损,以长期股权投资的账面价值以及其他实质上构成对被投资单位净投资的长期权益减记至零为限,本公司负有承担额外损失义务的除外。对于被投资单位除净损益以外所有者权益的其他变动,调整长期股权投资的账面价值并计入所有者权益。

3. 确定对被投资单位具有控制、重大影响的依据

控制,是指拥有对被投资方的权力,通过参与被投资方的相关活动而享有可变回报,并且有能力运用对被投资方的权力影响回报金额;重大影响,是指投资方对被投资单位的财务和经营政策有参与决策的权力,但并不能够控制或者与其他方一起共同控制这些政策的制定。

4. 长期股权投资的处置

(1) 部分处置对子公司的长期股权投资,但不丧失控制权的情形

部分处置对子公司的长期股权投资,但不丧失控制权时,应当将处置价款与处置投资对应的账面价值的差额确认为当期投资收益。

(2) 部分处置股权投资或其他原因丧失了对子公司控制权的情形

部分处置股权投资或其他原因丧失了对子公司控制权的,对于处置的股权,应结转与所售股权相对应的长期股权投资的账面价值,出售所得价款与处置长期股权投资账面价值之间差额,确认为投资收益(损失);同时,对于剩余股权,应当按其账面价值确认为长期股权投资或其它相关金融资产。处置后的剩余股权能够对子公司实施共同控制或重大影响的,应按有关成本法转为权益法的相关规定进行会计处理。

5. 减值测试方法及减值准备计提方法

对子公司、联营企业及合营企业的投资,在资产负债表日有客观证据表明其发生减值的,按照账面价值与可收回金额的差额计提相应的减值准备。

(二十) 投资性房地产

不适用

(二十一) 固定资产**1. 确认条件**

√适用 □不适用

固定资产是指为生产商品、提供劳务、出租或经营管理而持有的，使用年限超过一个会计年度的有形资产。

固定资产以取得时的实际成本入账，并从其达到预定可使用状态的次月起采用年限平均法计提折旧。

2. 折旧方法

√适用 □不适用

类别	折旧方法	折旧年限（年）	残值率（%）	年折旧率（%）
房屋及建筑物	年限平均法	20-40	5	2.38-4.75
机器设备	年限平均法	5-10	5	9.50-19.00
运输工具	年限平均法	5	5	19.00
办公设备	年限平均法	5-6	5	15.83-19.00
电子设备	年限平均法	3-6	5	15.83-31.67

资产负债表日，有迹象表明固定资产发生减值的，按照账面价值与可收回金额的差额计提相应的减值准备。

(二十二) 在建工程

√适用 □不适用

1. 在建工程达到预定可使用状态时，按工程实际成本转入固定资产。已达到预定可使用状态但尚未办理竣工决算的，先按估计价值转入固定资产，待办理竣工决算后再按实际成本调整原暂估价值，但不再调整原已计提的折旧。

2. 资产负债表日，有迹象表明在建工程发生减值的，按照账面价值与可收回金额的差额计提相应的减值准备。

3. 本公司在建工程转为固定资产的具体标准和时点如下：

类别	转为固定资产的标准和时点
房屋及建筑物	自达到预定可使用状态之日起
机器设备	安装调试后达到设计要求或合同规定的标准

(二十三) 借款费用

√适用 □不适用

1. 借款费用资本化的确认原则

本公司发生的借款费用，可直接归属于符合资本化条件的资产的购建或者生产的，予以资本化，计入相关资产成本；其他借款费用，在发生时确认为费用，计入当期损益。

2. 借款费用资本化期间

(1) 当借款费用同时满足下列条件时，开始资本化：1) 资产支出已经发生；2) 借款费用已经发生；3) 为使资产达到预定可使用或可销售状态所必要的购建或者生产活动已经开始。

(2) 若符合资本化条件的资产在购建或者生产过程中发生非正常中断，并且中断时间连续超过3个月，暂停借款费用的资本化；中断期间发生的借款费用确认为当期费用，直至资产的购建或者生产活动重新开始。

(3) 当所购建或者生产符合资本化条件的资产达到预定可使用或可销售状态时，借款费用停止资本化。

3. 借款费用资本化金额

为购建或者生产符合资本化条件的资产而借入专门借款的，以专门借款当期实际发生的利息费用（包括按照实际利率法确定的折价或溢价的摊销），减去将尚未动用的借款资金存入银行取得的利息收入或进行暂时性投资取得的投资收益后的金额，确定应予资本化的利息金额；为购建或者生产符合资本化条件的资产占用了一般借款的，根据累计资产支出超过专门借款的资产支出加权平均数乘以占用一般借款的资本化率，计算确定一般借款应予资本化的利息金额。

(二十四) 生物资产

适用 不适用

(二十五) 油气资产

适用 不适用

(二十六) 无形资产

(1). 使用寿命及其确定依据、估计情况、摊销方法或复核程序

适用 不适用

使用寿命有限的无形资产，在使用寿命内按照与该项无形资产有关的经济利益的预期实现方式系统地摊销，无法可靠确定预期实现方式的，采用直线法摊销。具体年限如下：

类别	摊销年限（年）
土地使用权	40-50
软件	3-5
专利权	5

使用寿命确定的无形资产，在资产负债表日有迹象表明发生减值的，按照账面价值与可收回金额的差额计提相应的减值准备；使用寿命不确定的无形资产和尚未达到可使用状态的无形资产，无论是否存在减值迹象，每年均进行减值测试。

(2). 研发支出的归集范围及相关会计处理方法

√适用 □不适用

(1) 研发支出的归集范围

1) 研发活动直接消耗的材料、燃料和动力费用；2) 企业在职研发人员的工资、奖金、津贴、补贴、社会保险费、住房公积金等人工费用以及外聘研发人员的劳务费用；3) 用于研发活动的仪器、设备、房屋等固定资产的折旧费或租赁费以及相关固定资产的运行维护、维修等费用；4) 用于研发活动的软件、专利权、非专利技术等无形资产的摊销费用；5) 用于中间试验和产品试制的模具、工艺装备开发及制造费，设备调整及检验费，样品、样机及一般测试手段购置费，试制产品的检验费等；6) 研发成果的论证、评审、验收、评估以及知识产权的申请费、注册费、代理费等费用；7) 通过外包、合作研发等方式，委托其他单位、个人或者与之合作进行研发而支付的费用；8) 与研发活动直接相关的其他费用,包括技术图书资料费、资料翻译费、会议费、差旅费、办公费、外事费、研发人员培训费、培养费、专家咨询费、高新科技研发保险费用等

(2) 研发支出相关会计处理方法

内部研究开发项目研究阶段的支出，于发生时计入当期损益。内部研究开发项目开发阶段的支出，同时满足下列条件的，确认为无形资产：1) 完成该无形资产以使其能够使用或出售在技术上具有可行性；2) 具有完成该无形资产并使用或出售的意图；3) 无形资产产生经济利益的方式，包括能够证明运用该无形资产生产的产品存在市场或无形资产自身存在市场，无形资产将在内部使用的，能证明其有用性；4) 有足够的技术、财务资源和其他资源支持，以完成该无形资产的开发，并有能力使用或出售该无形资产；5) 归属于该无形资产开发阶段的支出能够可靠地计量。

本公司划分内部研究开发项目研究阶段支出和开发阶段支出的具体标准：

公司内部研究开发项目的支出分为研究阶段支出和开发阶段支出。

研究阶段：为获取并理解新的科学或技术知识等而进行的独创性的有计划调查、研究活动的阶段。

开发阶段：在进行商业性生产或使用前，将研究成果或其他知识应用于某项计划或设计，以生产出新的或具有实质性改进的材料、装置、产品等活动的阶段。

内部研究开发项目开发阶段的支出，同时满足下列条件时确认为无形资产：

- 1) 完成该无形资产以使其能够使用或出售在技术上具有可行性；
- 2) 具有完成该无形资产并使用或出售的意图；
- 3) 无形资产产生经济利益的方式，包括能够证明运用该无形资产生产的产品存在市场或无形资产自身存在市场，无形资产将在内部使用的，能够证明其有用性；
- 4) 有足够的技术、财务资源和其他资源支持，以完成该无形资产的开发，并有能力使用或出售该无形资产；
- 5) 归属于该无形资产开发阶段的支出能够可靠地计量。

开发阶段的支出，若不满足上列条件的，于发生时计入当期损益。研究阶段的支出，在发生时计入当期损益。

(二十七) 长期资产减值

适用 不适用

企业应当在资产负债表日判断资产是否存在可能发生减值的迹象。

因企业合并所形成的商誉和使用寿命不确定的无形资产，无论是否存在减值迹象，每年都应当进行减值测试。

存在下列迹象的，表明资产可能发生了减值：

(1)资产的市价当期大幅度下跌，其跌幅明显高于因时间的推移或者正常使用而预计的下跌；
(2)企业经营所处的经济、技术或者法律等环境以及资产所处的市场在当期或者将在近期发生重大变化，从而对企业产生不利影响；(3)市场利率或者其他市场投资报酬率在当期已经提高，从而影响企业计算资产预计未来现金流量现值的折现率，导致资产可收回金额大幅度降低；(4)有证据表明资产已经陈旧过时或者其实体已经损坏；(5)资产已经或者将被闲置、终止使用或者计划提前处置；(6)企业内部报告的证据表明资产的经济绩效已经低于或者将低于预期，如资产所创造的净现金流量或者实现的营业利润（或者亏损）远远低于（或者高于）预计金额等；(7)其他表明资产可能已经发生减值的迹象。

资产存在减值迹象的，应当估计其可收回金额。

可收回金额应当根据资产的公允价值减去处置费用后的净额与资产预计未来现金流量的现值两者之间较高者确定。

处置费用包括与资产处置有关的法律费用、相关税费、搬运费以及为使资产达到可销售状态所发生的直接费用等。

资产预计未来现金流量的现值，应当按照资产在持续使用过程中和最终处置时所产生的预计未来现金流量，选择恰当的折现率对其进行折现后的金额加以确定。预计资产未来现金流量的现值，应当综合考虑资产的预计未来现金流量、使用寿命和折现率等因素。

可收回金额的计量结果表明，资产的可收回金额低于其账面价值的，应当将资产的账面价值减记至可收回金额，减记的金额确认为资产减值损失，计入当期损益，同时计提相应的资产减值准备。

(二十八) 长期待摊费用

适用 不适用

长期待摊费用按实际发生额入账，在受益期或规定的期限内分期平均摊销。如果长期待摊的费用项目不能使以后会计期间受益则将尚未摊销的该项目的摊余价值全部转入当期损益。

(二十九) 合同负债

√适用 □不适用

本公司根据履行履约义务与客户付款之间的关系在资产负债表中列示合同资产或合同负债。本公司已收或应收客户对价而应向客户转让商品或提供服务的义务列示为合同负债。

(三十) 职工薪酬

1. 短期薪酬的会计处理方法

√适用 □不适用

本公司在职工提供服务的会计期间，将实际发生的短期薪酬确认为负债，并计入当期损益或相关资产成本。其中，非货币性福利按照公允价值计量。

对于利润分享计划的，在同时满足下列条件时确认相关的应付职工薪酬：（1）本公司因过去事项导致现在具有支付职工薪酬的法定义务或推定义务；（2）因利润分享计划所产生的应付职工薪酬义务金额能够可靠估计。

如果本公司在职工为其提供相关服务的年度报告期间结束后十二个月内，不需要全部支付利润分享计划产生的应付职工薪酬，该利润分享计划适用其他长期职工福利的有关规定。本公司根据经营业绩或职工贡献等情况提取的奖金，属于奖金计划，比照短期利润分享计划进行处理。

2. 离职后福利的会计处理方法

√适用 □不适用

（1）设定提存计划

本公司职工参加了由当地劳动和社会保障部门组织实施的社会基本养老保险。本公司以当地规定的社会基本养老保险缴纳基数和比例，按月向当地社会基本养老保险经办机构缴纳养老保险费。职工退休后，当地劳动及社会保障部门有责任向已退休员工支付社会基本养老金。本公司在职工提供服务的会计期间，将根据上述社保规定计算应缴纳的金额确认为负债，并计入当期损益或相关资产成本。

（2）设定受益计划

① 内退福利

本公司向接受内部退休安排的职工提供内退福利。内退福利是指，向未达到国家规定的退休年龄、经本公司批准自愿退出工作岗位的职工支付的工资及为其缴纳的社会保险费等。本公司自内部退休安排开始之日起至职工达到正常退休年龄止，向内退职工支付内部退养福利。对于内退福利，本公司比照辞退福利进行会计处理，在符合辞退福利相关确认条件时，将自职工停止提供服务日至正常退休日期间拟支付的内退福利，确认为负债，计入当期损益。精算假设变化及福利标准调整引起的差异于发生时计入当期损益。

② 其他补充退休福利

本公司亦向满足一定条件的职工提供国家规定的保险制度外的补充退休福利，该等补充退休福利属于设定受益计划，资产负债表上确认的设定受益负债为设定受益义务的现值减去计划资产的公允价值。设定受益义务每年由独立精算师采用与义务期限和币种相似的国债利率、以预期累积福利单位法计算。与补充退休福利相关的服务费用(包括当期服务成本、过去服务成本和结算利得或损失)和利息净额计入当期损益或相关资产成本，重新计量设定受益计划净负债或净资产所产生的变动计入其他综合收益。

3. 辞退福利的会计处理方法

适用 不适用

本公司在职工劳动合同到期之前解除与职工的劳动关系、或者为鼓励职工自愿接受裁减而提出给予补偿，在本公司不能单方面撤回解除劳动关系计划或裁减建议时和确认与涉及支付辞退福利的重组相关的成本费用时两者孰早日，确认因解除与职工的劳动关系给予补偿而产生的负债，同时计入当期损益。

4. 其他长期职工福利的会计处理方法

适用 不适用

(三十一) 预计负债

适用 不适用

1. 因对外提供担保、诉讼事项、产品质量保证、亏损合同等或有事项形成的义务成为本公司承担的现时义务，履行该义务很可能导致经济利益流出本公司，且该义务的金额能够可靠的计量时，本公司将该项义务确认为预计负债。

2. 本公司按照履行相关现时义务所需支出的最佳估计数对预计负债进行初始计量，并在资产负债表日对预计负债的账面价值进行复核。

(三十二) 股份支付

适用 不适用

1. 股份支付的种类

包括以权益结算的股份支付和以现金结算的股份支付。

2. 权益工具公允价值的确定方法

(1) 存在活跃市场的，按照活跃市场中的报价确定。

(2) 不存在活跃市场的，采用估值技术确定，包括参考熟悉情况并自愿交易的各方最近进行的市场交易中使用的价格、参照实质上相同的其他金融工具的当前公允价值、现金流量折现法和期权定价模型等。

3. 确认可行权权益工具最佳估计的依据

根据最新取得的可行权职工数变动等后续信息进行估计。

4. 实施、修改、终止股份支付计划的相关会计处理

(1) 以权益结算的股份支付

授予后立即可行权的换取职工服务的以权益结算的股份支付，在授予日按照权益工具的公允价值计入相关成本或费用，相应调整资本公积。完成等待期内的服务或达到规定业绩条件才可行权的换取职工服务的以权益结算的股份支付，在等待期内的每个资产负债表日，以对可行权权益工具数量的最佳估计为基础，按权益工具授予日的公允价值，将当期取得的服务计入相关成本或费用，相应调整资本公积。

换取其他方服务的权益结算的股份支付，如果其他方服务的公允价值能够可靠计量的，按照其他方服务在取得日的公允价值计量；如果其他方服务的公允价值不能可靠计量，但权益工具的公允价值能够可靠计量的，按照权益工具在服务取得日的公允价值计量，计入相关成本或费用，相应增加所有者权益。

(2) 以现金结算的股份支付

授予后立即可行权的换取职工服务的以现金结算的股份支付，在授予日按本公司承担负债的公允价值计入相关成本或费用，相应增加负债。完成等待期内的服务或达到规定业绩条件才可行权的换取职工服务的以现金结算的股份支付，在等待期内的每个资产负债表日，以对可行权情况的最佳估计为基础，按本公司承担负债的公允价值，将当期取得的服务计入相关成本或费用和相应的负债。

(3) 修改、终止股份支付计划

如果修改增加了所授予的权益工具的公允价值，本公司按照权益工具公允价值的增加相应地确认取得服务的增加；如果修改增加了所授予的权益工具的数量，本公司将增加的权益工具的公允价值相应地确认为取得服务的增加；如果本公司按照有利于职工的方式修改可行权条件，公司在处理可行权条件时，考虑修改后的可行权条件。

如果修改减少了授予的权益工具的公允价值，本公司继续以权益工具在授予日的公允价值为基础，确认取得服务的金额，而不考虑权益工具公允价值的减少；如果修改减少了授予的权益工具的数量，本公司将减少部分作为已授予的权益工具的取消来进行处理；如果以不利于职工的方式修改了可行权条件，在处理可行权条件时，不考虑修改后的可行权条件。

如果本公司在等待期内取消了所授予的权益工具或结算了所授予的权益工具（因未满足可行权条件而被取消的除外），则将取消或结算作为加速可行权处理，立即确认原本在剩余等待期内确认的金额。

(三十三) 优先股、永续债等其他金融工具

适用 不适用

(三十四) 收入

(1). 按照业务类型披露收入确认和计量所采用的会计政策

√适用 □不适用

(1) 收入的确认

本公司的收入主要为两种业务，第一种电梯门系统业务，主要包括电梯门系统、电梯轿厢及门系统配套部件的销售。第二种军事仿真系统业务，主要包括面向航空兵战术训练需求所开发的“通用数字空战仿真系统”产品，及面向机务维护保障领域所开发的“MR 综合保障训练评估系统”产品的销售。

本公司在履行了合同中的履约义务，即在客户取得相关商品控制权时确认收入。取得相关商品控制权是指能够主导该商品的使用并从中获得几乎全部的经济利益。

(2) 本公司依据收入准则相关规定判断相关履约义务性质属于“在某一时段内履行的履约义务”或“某一时点履行的履约义务”，分别按以下原则进行收入确认。

本公司满足下列条件之一的，属于在某一时段内履行履约义务：

- ①客户在本公司履约的同时即取得并消耗本公司履约所带来的经济利益。
- ②客户能够控制本公司履约过程中在建的资产。
- ③本公司履约过程中所产出的资产具有不可替代用途，且本公司在整个合同期内有权就累计至今已完成的履约部分收取款项。

对于在某一时段内履行的履约义务，本公司在该段时间内按照履约进度确认收入，但是，履约进度不能合理确定的除外。本公司考虑商品的性质，采用产出法或投入法确定恰当的履约进度。

对于不属于在某一时段内履行的履约义务，属于在某一时点履行的履约义务，本公司在客户取得相关商品控制权时点确认收入。

在判断客户是否已取得商品控制权时，本公司考虑下列迹象：

- ①本公司就该商品享有现时收款权利，即客户就该商品负有现时付款义务。
- ②本公司已将该商品的法定所有权转移给客户，即客户已拥有该商品的法定所有权。
- ③本公司已将该商品实物转移给客户，即客户已实物占有该商品。
- ④本公司已将该商品所有权上的主要风险和报酬转移给客户，即客户已取得该商品所有权上的主要风险和报酬。
- ⑤客户已接受该商品。
- ⑥其他表明客户已取得商品控制权的迹象。

本公司收入确认的具体政策：

电梯门系统业务：公司实际经营中，根据合同或协议的约定，将生产的产品送到客户处，客户签收取得商品控制权后确认收入的实现；如果公司在客户有驻厂库的，则根据客户从驻厂库领用并经双方每月确认的金额确认收入；如果客户自提货物，则在客户提货后确认收入的实现。

军事仿真系统业务：公司实际经营中，硬件集成产品，按照合同约定以产品交付客户，价款已全部取得或部分取得、且其余应收款项确信能够收回，经客户验收合格取得商品控制权后确认销售收入的实现；技术开发，按照合同约定以产品交付客户，价款已全部取得或部分取得、且其余应收款项确信能够收回，经客户验收合格取得商品控制权后确认销售收入的实现；技术服务，按照合同约定以产品交付客户，价款已全部取得或部分取得、且其余应收款项确信能够收回，经客户验收合格取得商品控制权后确认销售收入的实现。

（3）收入的计量

本公司应当按照分摊至各单项履约义务的交易价格计量收入。在确定交易价格时，本公司考虑可变对价、合同中存在的重大融资成分、非现金对价、应付客户对价等因素的影响。

①可变对价

本公司按照期望值或最可能发生金额确定可变对价的最佳估计数，但包含可变对价的交易价格，应当不超过在相关不确定性消除时累计已确认收入极可能不会发生重大转回的金额。企业在评估累计已确认收入是否极可能不会发生重大转回时，应当同时考虑收入转回的可能性及其比重。

②重大融资成分

合同中存在重大融资成分的，本公司应当按照假定客户在取得商品控制权时即以现金支付的应付金额确定交易价格。该交易价格与合同对价之间的差额，应当在合同期间内采用实际利率法摊销。

③非现金对价

客户支付非现金对价的，本公司按照非现金对价的公允价值确定交易价格。非现金对价的公允价值不能合理估计的，本公司参照其承诺向客户转让商品的单独售价间接确定交易价格。

④应付客户对价

针对应付客户对价的，应当将该应付对价冲减交易价格，并在确认相关收入与支付（或承诺支付）客户对价二者孰晚的时点冲减当期收入，但应付客户对价是为了向客户取得其他可明确区分商品的除外。

企业应付客户对价是为了向客户取得其他可明确区分商品的，应当采用与本企业其他采购相一致的方式确认所购买的商品。企业应付客户对价超过向客户取得可明确区分商品公允价值的，超过金额冲减交易价格。向客户取得的可明确区分商品公允价值不能合理估计的，企业应当将应付客户对价全额冲减交易价格。

（4）对收入确认具有重大影响的判断

本公司所采用的以下判断，对收入确认的时点和金额具有重大影响：

本公司的相关业务不存在对收入确认具有重大影响的判断。

（2）. 同类业务采用不同经营模式涉及不同收入确认方式及计量方法

适用 不适用

(三十五) 合同成本

√适用 □不适用

合同成本分为合同履约成本与合同取得成本。

本公司企业为履行合同发生的成本同时满足下列条件的，作为合同履约成本确认为一项资产：

1. 该成本与一份当前或预期取得的合同直接相关，包括直接人工、直接材料、制造费用（或类似费用）、明确由客户承担的成本以及仅因该合同而发生的其他成本；
2. 该成本增加了企业未来用于履行履约义务的资源；
3. 该成本预期能够收回。

本公司为取得合同发生的增量成本预期能够收回的，作为合同取得成本确认为一项资产；但是，该资产摊销不超过一年的可以在发生时计入当期损益。

与合同成本有关的资产采用与该资产相关的商品或服务收入确认相同的基础进行摊销。

与合同成本有关的资产，其账面价值高于下列两项的差额的，本公司将对于超出部分计提减值准备，并确认为资产减值损失：

1. 因转让与该资产相关的商品或服务预期能够取得的剩余对价；
2. 为转让该相关商品或服务估计将要发生的成本。

上述资产减值准备后续发生转回的，转回后的资产账面价值不超过假定不计提减值准备情况下该资产在转回日的账面价值。

(三十六) 政府补助

√适用 □不适用

1. 政府补助包括与资产相关的政府补助和与收益相关的政府补助。

2. 政府补助为货币性资产的，按照收到或应收的金额计量；政府补助为非货币性资产的，按照公允价值计量，公允价值不能可靠取得的，按照名义金额计量。

3. 政府补助采用总额法：

(1) 与资产相关的政府补助，确认为递延收益，在相关资产使用寿命内按照合理、系统的方法分期计入损益。相关资产在使用寿命结束前被出售、转让、报废或发生毁损的，将尚未分配的相关递延收益余额转入资产处置当期的损益。

(2) 与收益相关的政府补助，用于补偿以后期间的相关费用或损失的，确认为递延收益，在确认相关费用的期间，计入当期损益；用于补偿已发生的相关费用或损失的，直接计入当期损益。

4. 对于同时包含与资产相关部分和与收益相关部分的政府补助，区分不同部分分别进行会计处理；难以区分的，整体归类为与收益相关的政府补助。

5. 本公司将与本公司日常活动相关的政府补助按照经济业务实质计入其他收益或冲减相关成本费用；将与本公司日常活动无关的政府补助，应当计入营业外收支。

6. 本公司将取得的政策性优惠贷款贴息按照财政将贴息资金拨付给贷款银行和财政将贴息资金直接拨付给本公司两种情况处理：

(1) 财政将贴息资金拨付给贷款银行，由贷款银行以政策性优惠利率向本公司提供贷款的，本公司选择按照下列方法进行会计处理：

以实际收到的借款金额作为借款的入账价值，按照借款本金和该政策性优惠利率计算相关借款费用。

(2) 财政将贴息资金直接拨付给本公司的，本公司将对应的贴息冲减相关借款费用。

(三十七) 递延所得税资产/递延所得税负债

√适用 □不适用

1. 根据资产、负债的账面价值与其计税基础之间的差额（未作为资产和负债确认的项目按照税法规定可以确定其计税基础的，该计税基础与其账面数之间的差额），按照预期收回该资产或清偿该负债期间的适用税率计算确认递延所得税资产或递延所得税负债。

2. 确认递延所得税资产以很可能取得用来抵扣可抵扣暂时性差异的应纳税所得额为限。资产负债表日，有确凿证据表明未来期间很可能获得足够的应纳税所得额用来抵扣可抵扣暂时性差异的，确认以前会计期间未确认的递延所得税资产。

3. 资产负债表日，对递延所得税资产的账面价值进行复核，如果未来期间很可能无法获得足够的应纳税所得额用以抵扣递延所得税资产的利益，则减记递延所得税资产的账面价值。在很可能获得足够的应纳税所得额时，转回减记的金额。

4. 本公司当期所得税和递延所得税作为所得税费用或收益计入当期损益，但不包括下列情况产生的所得税：（1）企业合并；（2）直接在所有者权益中确认的交易或者事项。

(三十八) 租赁

√适用 □不适用

作为承租方对短期租赁和低价值资产租赁进行简化处理的判断依据和会计处理方法

√适用 □不适用

(1) 判断依据

短期租赁，是指在租赁期开始日，租赁期不超过 12 个月的租赁。包含购买选择权的租赁不属于短期租赁；将单项租赁资产为全新资产时价值较低的租赁认定为低价值资产租赁。公司转租或预期转租租赁资产的，原租赁不认定为低价值资产租赁。

低价值资产租赁，是指单项租赁资产为全新资产时价值较低的租赁。

承租人在判断是否是低价值资产租赁时，应基于租赁资产的全新状态下的价值进行评估，不应考虑资产已被使用的年限。

(2) 会计处理方法

本公司对于短期租赁和低价值资产租赁，选择不确认使用权资产和租赁负债，将短期租赁和低价值资产租赁的租赁付款额，在租赁期内各个期间按照直线法的方法计入相关资产成本或当期损益。

使用权资产：使用权资产按照成本进行初始计量，该成本包括：1) 租赁负债的初始计量金额；2) 在租赁期开始日或之前支付的租赁付款额，存在租赁激励的，扣除已享受的租赁激励相关金额；3) 承租人发生的初始直接费用；4) 承租人为拆卸及移除租赁资产、复原租赁资产所在场地或将租赁资产恢复至租赁条款约定状态预计将发生的成本。公司按照直线法对使用权资产计提折旧。能够合理确定租赁期届满时取得租赁资产所有权的，公司在租赁资产剩余使用寿命内计提折旧。无法合理确定租赁期届满时能够取得租赁资产所有权的，公司在租赁期与租赁资产剩余使用寿命两者孰短的期间内计提折旧。

租赁负债：在租赁期开始日，本公司将尚未支付的租赁付款额的现值确认为租赁负债。计算租赁付款额现值时采用租赁内含利率作为折现率，无法确定租赁内含利率的，采用公司增量借款利率作为折现率。租赁付款额与其现值之间的差额作为未确认融资费用，在租赁期各个期间内按照确认租赁付款额现值的折现率确认利息费用，并计入当期损益。未纳入租赁负债计量的可变租赁付款额于实际发生时计入当期损益。租赁期开始日后，当实质固定付款额发生变动、担保余值预计的应付金额发生变化、用于确定租赁付款额的指数或比率发生变动、购买选择权、续租选择权或终止选择权的评估结果或实际行权情况发生变化时，公司按照变动后的租赁付款额的现值重新计量租赁负债，并相应调整使用权资产的账面价值，如使用权资产账面价值已调减至零，但租赁负债仍需进一步调减的，将剩余金额计入当期损益。

作为出租方的租赁分类标准和会计处理方法

适用 不适用

(1) 融资租赁

本公司作为出租人的，在租赁期开始日，对融资租赁确认应收融资租赁款，并终止确认融资租赁资产，并按照固定的周期性利率计算并确认租赁期内各个期间的利息收入。

(2) 经营租赁

本公司作为出租人的，在租赁期内各个期间，采用直线法或其他系统合理的方法，将经营租赁的租赁收款额确认为租金收入。将发生的与经营租赁有关的初始直接费用进行资本化，在租赁期内按照与租金收入确认相同的基础进行分摊，分期计入当期损益。

对于经营租赁资产中的固定资产，本公司应当采用类似资产的折旧政策计提折旧；对于其他经营租赁资产，应当根据该资产适用的企业会计准则，采用系统合理的方法进行摊销。本公司按照《企业会计准则第8号——资产减值》的规定，确定经营租赁资产是否发生减值，并进行相应会计处理。

(三十九) 其他重要的会计政策和会计估计

□适用 √不适用

(四十) 重要会计政策和会计估计的变更

详见“重要事项”的“公司对会计政策、会计估计变更或重大会计差错更正原因和影响的分析说明”。

(四十一) 2025 年起首次执行新会计准则或准则解释等涉及调整首次执行当年年初的财务报表

□适用 √不适用

(四十二) 其他

□适用 √不适用

六、税项**1、主要税种及税率**

主要税种及税率情况

√适用 □不适用

税种	计税依据	税率
增值税	按税法规定计算的销售货物和应税劳务收入为基础计算销项税额，在扣除当期允许抵扣的进项税额后，差额部分为应交增值税	6%、9%、13%
城市维护建设税	应缴流转税税额	5%、7%
教育费附加	应缴流转税税额	5%
企业所得税	应纳税所得额	25%、20%、15%
其他税费	按国家规定	

存在不同企业所得税税率纳税主体的，披露情况说明

√适用 □不适用

纳税主体名称	所得税税率（%）
展鹏科技股份有限公司	15.00%
苏州市永昶机电有限公司	20.00%
北京煜穹科技有限公司	20.00%
北京领为军融科技有限公司	15.00%
北京领为科技发展有限公司	15.00%
陕西领为信息科技有限公司	20.00%
山东领为致远科技有限公司	20.00%
领为光启未来科技（无锡）有限公司	20.00%

2、税收优惠

√适用 □不适用

(1) 企业所得税

本公司于 2024 年 12 月 16 日取得江苏省科学技术厅、江苏省财政厅、国家税务总局江苏省税务局联合下发的编号为 GR202432014307 的《高新技术企业证书》，认定有效期三年。2025 年度，本公司享受高新技术企业减按 15% 的税率征收企业所得税。

子公司北京领为军融科技有限公司于 2025 年 12 月 2 日取得由北京市科学技术委员会、北京市财政局、国家税务总局北京市税务局联合下发的编号为 GR202511004725 的《高新技术企业证书》，认定有效期三年。2025 年度，本公司享受高新技术企业减按 15% 的税率征收企业所得税。

子公司北京领为科技发展有限公司于 2025 年 12 月 02 日取得由北京市科学技术委员会、北京市财政局、国家税务总局北京市税务局联合下发的编号为 GR202511008456 的《高新企业证书》，认定有效期三年。2025 年度，本公司享受高新技术企业减按 15% 的税率征收企业所得税。

根据税务总局《关于进一步支持小微企业和个体工商户发展有关税费政策的公告》（2023 年第 12 号），自 2023 年 1 月 1 日至 2027 年 12 月 31 日，对小型微利企业年应纳税所得额不超过 300.00 万元的部分，减按 25.00% 计入应纳税所得额，按 20.00% 的税率缴纳企业所得税。苏州市永昶机电有限公司、陕西领为信息科技有限公司、山东领为致远科技有限公司、领为光启未来科技（无锡）有限公司符合小型微利企业的条件，按照 5.00% 的实际税负预缴和申报企业所得税。

(2) 增值税

根据国务院发布的国发[2011]4 号《国务院关于印发(进一步鼓励软件产业和集成电路产业发展若干政策)的通知》和财政部、国家税务总局发布的财税[2011]100 号《财政部国家税务总局关于软件产品增值税政策的通知》中的有关规定，本公司及境内子公司销售自行开发生产的软件产品时享受对增值税实际税负超过 3% 的部分即征即退的税收政策。

根据《财政部国家税务总局关于全面推开营业税改征增值税试点的通知》（财税〔2016〕36 号）附件 3 的规定，本公司提供技术转让、技术开发和与之相关的技术咨询、技术服务免征增值税，单独对外提供技术服务则适用增值税税率为 6%。

3、其他

适用 不适用

七、合并财务报表项目注释

1、货币资金

适用 不适用

单位：元 币种：人民币

项目	期末余额	期初余额
库存现金	39,011.88	40,623.49
银行存款	108,837,177.31	158,000,765.45
其他货币资金	934,656.38	2,348,642.38
存放财务公司存款		
合计	109,810,845.57	160,390,031.32

其中：存放在境外的款项总额		
---------------	--	--

其他说明：

1. 期末存在抵押、质押、冻结等对使用有限制款项 3,725,397.72 元。

(1) 截至 2025 年 12 月 31 日，公司临时冻结的货币资金 1,825,424.40 元，系与供应商纠纷发生诉讼冻结，非公司主要账户冻结事项，不影响公司日常经营。截至 2026 年 1 月 15 日已解冻。

(2) 截至 2025 年 12 月 31 日，公司因其他原因受限制资金 1,000,016.67 元，系公司相关银行账户留存信息未更新，账户使用受限。手续办理完毕后即可解除账户限制。截至 2026 年 3 月 4 日，相关手续已办理完毕，已解除账户限制。

2. 期末不存在放在境外且资金汇回受到限制的款项。

2、交易性金融资产

√适用 □不适用

单位：元 币种：人民币

项目	期末余额	期初余额	指定理由和依据
以公允价值计量且其变动计入当期损益的金融资产	155,077,807.55	240,831,199.89	/
其中：			
私募基金	13,508,432.41	12,141,686.29	/
资管产品	141,569,375.14	228,689,513.60	/
业绩承诺补偿款	79,263,034.97	16,952,687.06	见其他说明
指定以公允价值计量且其变动计入当期损益的金融资产			
其中：			
合计	234,340,842.52	257,783,886.95	/

其他说明：

√适用 □不适用

业绩承诺补偿款详见注释“十八、其他重要事项 8、其他（业绩承诺）”

3、衍生金融资产

□适用 √不适用

4、应收票据

(1). 应收票据分类列示

√适用 □不适用

单位：元 币种：人民币

项目	期末余额	期初余额
银行承兑票据	28,941,965.57	37,935,465.87
商业承兑票据	3,408,480.00	10,801,196.00
小计	32,350,445.57	48,736,661.87
减：坏账准备	765,732.60	1,290,059.80

合计	31,584,712.97	47,446,602.07
----	---------------	---------------

(1). 期末公司已质押的应收票据

□适用 √不适用

(2). 期末公司已背书或贴现且在资产负债表日尚未到期的应收票据

√适用 □不适用

单位：元 币种：人民币

项目	期末终止确认金额	期末未终止确认金额
银行承兑票据	28,270,837.74	19,983,160.67
商业承兑票据		
合计	28,270,837.74	19,983,160.67

(3). 按坏账计提方法分类披露

√适用 □不适用

单位：元 币种：人民币

类别	期末余额					期初余额				
	账面余额		坏账准备		账面价值	账面余额		坏账准备		账面价值
	金额	比例 (%)	金额	计提比例 (%)		金额	比例 (%)	金额	计提比例 (%)	
按单项计提坏账准备										
其中：										
按组合计提坏账准备	32,350,445.57	100.00	765,732.60		31,584,712.97	48,736,661.87	100.00	1,290,059.80		47,446,602.07
其中：										
银行承兑汇票	28,941,965.57	89.46			28,941,965.57	37,935,465.87	77.84			37,935,465.87
商业承兑汇票	3,408,480.00	10.54	765,732.60	22.47	2,642,747.40	10,801,196.00	22.16	1,290,059.80	11.94	9,511,136.20
合计	32,350,445.57	/	765,732.60	/	31,584,712.97	48,736,661.87	/	1,290,059.80	/	47,446,602.07

按单项计提坏账准备：

□适用 √不适用

按组合计提坏账准备：

√适用 □不适用

组合计提项目：组合一、电梯门系统业务

单位：元 币种：人民币

名称	期末余额		
	账面余额	坏账准备	计提比例 (%)
1年以内 (含1年)	375,577.00	37,557.70	

其中：6个月以内 (含6个月)			
7个月-1年(含1年)	375,577.00	37,557.70	10.00
1-2年(含2年)	2,124,423.00	637,326.90	30.00
合计	2,500,000.00	674,884.60	

组合计提项目：组合二、军事仿真系统业务

单位：元 币种：人民币

名称	期末余额		
	账面余额	坏账准备	计提比例(%)
1年以内(含1年)			
其中：6个月以内 (含6个月)			
7个月-1年(含1年)			
1-2年(含2年)	908,480.00	90,848.00	10.00
合计	908,480.00	90,848.00	

按组合计提坏账准备的说明

适用 不适用

按预期信用损失一般模型计提坏账准备

适用 不适用

各阶段划分依据和坏账准备计提比例

无

对本期发生损失准备变动的应收票据账面余额显著变动的情况说明：

适用 不适用

(4). 坏账准备的情况

适用 不适用

单位：元 币种：人民币

类别	期初余额	本期变动金额				期末余额
		计提	收回或转回	转销或核销	其他变动	
按组合计提 坏账准备	1,290,059. 80		524,327.20			765,732.60
合计	1,290,059. 80		524,327.20			765,732.60

其中本期坏账准备收回或转回金额重要的：

适用 不适用

其他说明：

无

(5). 本期实际核销的应收票据情况

适用 不适用

其中重要的应收票据核销情况：

适用 不适用

应收票据核销说明：

适用 不适用

其他说明：

适用 不适用

5、应收账款

(1). 按账龄披露

适用 不适用

单位：元 币种：人民币

账龄	期末账面余额	期初账面余额
1年以内（含1年）	221,589,842.07	220,688,213.80
其中：6个月以内（含6个月）	199,368,722.67	209,620,249.64
7个月-1年（含1年）	22,221,119.40	11,067,964.16
1至2年	51,163,470.07	34,163,285.64
2至3年	13,321,564.04	8,274,924.40
3年以上		
3至4年	6,424,363.06	2,460,221.05
4至5年	2,258,781.07	85,298.17
5年以上	1,944,536.62	1,909,049.56
合计	296,702,556.93	267,580,992.62

(2). 按坏账计提方法分类披露

适用 不适用

单位：元 币种：人民币

类别	期末余额					期初余额				
	账面余额		坏账准备		账面价值	账面余额		坏账准备		账面价值
	金额	比例(%)	金额	计提比例(%)		金额	比例(%)	金额	计提比例(%)	
按单项计提坏账准备	12,546,367.49	4.23	12,546,367.49	100.00		11,001,545.69	4.11	11,001,545.69	100.00	
其中：										
按组合计提坏账准备	284,156,189.44	95.77	18,333,741.70		265,822,447.74	256,579,446.93	95.89	12,646,490.65		243,932,956.28
其中：										
电梯门系统业务	150,859,207.00	50.85	4,479,602.92	2.97	146,379,604.08	151,469,641.31	56.61	3,556,569.3	2.35	147,913,071.38
军事仿真系统业务	133,296,982.44	44.92	13,854,138.78	10.39	119,442,843.66	105,109,805.62	39.28	9,089,920.72	8.65	96,019,884.90

合计	296,702,556.93	/	30,880,109.19	/	265,822,447.74	267,580,992.62	/	23,648,036.34	/	243,932,956.28
----	----------------	---	---------------	---	----------------	----------------	---	---------------	---	----------------

按单项计提坏账准备:

√适用 □不适用

单位: 元 币种: 人民币

名称	期末余额			
	账面余额	坏账准备	计提比例 (%)	计提理由
四川科莱电梯股份有限公司	8,523,221.10	8,523,221.10	100.00	企业已破产重整
西子通用电梯(广东)有限公司	1,480,992.00	1,480,992.00	100.00	预计无法收回
成都西成电梯有限公司	702,301.00	702,301.00	100.00	账龄超期并诉讼, 预计无法收回
四川科莱机电工程有限公司	516,692.00	516,692.00	100.00	企业已破产重整
江苏中业电梯有限公司	306,590.00	306,590.00	100.00	账龄超期并诉讼, 预计无法收回
江西申奥电梯有限公司	241,511.50	241,511.50	100.00	已申请财产保全, 已正式立案, 预计无法收回
铃木电梯(深圳)有限公司	238,728.00	238,728.00	100.00	预计无法收回
优诺电梯股份有限公司	126,063.65	126,063.65	100.00	账龄超期并诉讼, 预计无法收回
沈阳捷迅电梯有限公司	121,730.00	121,730.00	100.00	账龄超期, 撤诉协商后仍未执行, 预计无法收回
广东台日电梯有限公司	88,646.94	88,646.94	100.00	预计无法收回
北京优力维特电梯有限公司天门分公司	68,400.00	68,400.00	100.00	账龄超期并发律师函, 预计无法收回
江苏蒙哥马利电梯有限公司	63,829.80	63,829.80	100.00	预计无法收回
佛山市吉达本田电梯起重机有限公司	50,600.00	50,600.00	100.00	账龄超期并发律师函, 预计无法收回
南通蒙哥马利电梯有限公司	10,035.00	10,035.00	100.00	预计无法收回
深圳亚洲富士电梯设备有限公司	7,026.50	7,026.50	100.00	预计无法收回
合计	12,546,367.49	12,546,367.49	100.00	/

按单项计提坏账准备的说明:

□适用 √不适用

按组合计提坏账准备:

√适用 □不适用

组合计提项目: 组合一、电梯门系统业务

单位：元 币种：人民币

名称	期末余额		
	账面余额	坏账准备	计提比例 (%)
1年以内 (含1年)	144,607,416.52	1,695,223.54	
其中：6个月以内 (含6个月)	127,655,181.30		
7个月-1年 (含1年)	16,952,235.22	1,695,223.54	10.00
1-2年 (含2年)	3,434,048.41	1,030,214.52	30.00
2-3年 (含3年)	2,127,154.44	1,063,577.23	50.00
3-4年 (含4年)	373,827.81	373,827.81	100.00
4-5年 (含5年)	30,951.00	30,951.00	100.00
5年以上	285,808.82	285,808.82	100.00
合计	150,859,207.00	4,479,602.92	

按组合计提坏账准备的说明：

适用 不适用

组合计提项目：组合二、军事仿真系统业务

单位：元 币种：人民币

名称	期末余额		
	账面余额	坏账准备	计提比例 (%)
1年以内 (含1年)	75,404,065.55	3,770,203.28	
其中：6个月以内 (含6个月)	71,418,898.37	3,570,944.92	5.00
7个月-1年 (含1年)	3,985,167.18	199,258.36	5.00
1-2年 (含2年)	46,772,961.66	4,677,296.17	10.00
2-3年 (含3年)	3,447,143.00	1,034,142.90	30.00
3-4年 (含4年)	5,903,665.95	2,951,832.98	50.00
4-5年 (含5年)	1,742,414.15	1,393,931.32	80.00
5年以上	26,732.13	26,732.13	100.00
合计	133,296,982.44	13,854,138.78	

按组合计提坏账准备的说明：

适用 不适用

按预期信用损失一般模型计提坏账准备

适用 不适用

各阶段划分依据和坏账准备计提比例

无

对本期发生损失准备变动的应收账款账面余额显著变动的情况说明：

适用 不适用**(3). 坏账准备的情况**适用 不适用

单位：元 币种：人民币

类别	期初余额	本期变动金额				期末余额
		计提	收回或转回	转销或核销	其他变动	
按单项计提坏账准备	11,001,545.69	1,544,821.80				12,546,367.49
按组合计提坏账准备	12,646,490.65	5,687,251.05				18,333,741.70
其中：电梯门系统业务	3,556,569.93	923,032.99				4,479,602.92
军事仿真系统业务	9,089,920.72	4,764,218.06				13,854,138.78
合计	23,648,036.34	7,232,072.85				30,880,109.19

其中本期坏账准备收回或转回金额重要的：

适用 不适用

其他说明：

无

(4). 本期实际核销的应收账款情况

适用 不适用

其中重要的应收账款核销情况

适用 不适用

应收账款核销说明：

适用 不适用

(5). 按欠款方归集的期末余额前五名的应收账款和合同资产情况

适用 不适用

单位：元 币种：人民币

单位名称	应收账款期末余额	合同资产期末余额	应收账款和合同资产期末余额	占应收账款和合同资产期末余额合计数的比例(%)	坏账准备期末余额
某军方客户1	39,796,422.50	7,959,284.50	47,755,707.00	15.27	2,387,785.36
某军方客户2	31,908,005.43	2,454,461.95	34,362,467.38	10.99	3,436,246.74
美迪斯电梯有限公司	27,123,826.78		27,123,826.78	8.67	1,463,262.92
菱王电梯有限公司	23,397,590.75		23,397,590.75	7.48	744,717.02
快意电梯股份有限公司	9,068,740.11		9,068,740.11	2.90	
合计	131,294,585.57	10,413,746.45	141,708,332.02	45.31	8,032,012.04

其他说明：
无

其他说明：
适用 不适用

6、合同资产

(1). 合同资产情况

适用 不适用

单位：元 币种：人民币

项目	期末余额			期初余额		
	账面余额	坏账准备	账面价值	账面余额	坏账准备	账面价值
未到期的质保金	3,463,820.40	757,927.69	2,705,892.71	1,503,862.06	289,830.05	1,214,032.01
合计	3,463,820.40	757,927.69	2,705,892.71	1,503,862.06	289,830.05	1,214,032.01

(2). 报告期内账面价值发生重大变动的金额和原因

适用 不适用

(3). 按坏账计提方法分类披露

适用 不适用

单位：元 币种：人民币

类别	期末余额					期初余额				
	账面余额		坏账准备		账面价值	账面余额		坏账准备		账面价值
	金额	比例(%)	金额	计提比例(%)		金额	比例(%)	金额	计提比例(%)	
按单项计提坏账准备										
其中：										
按组合计提坏账准备	3,463,820.40	100.00	757,927.69		2,705,892.71	1,503,862.06	100.00	289,830.05		1,214,032.01
其中：										
电梯门系统业务										
军事仿真系统业务	3,463,820.40	100.00	757,927.69	21.88	2,705,892.71	1,503,862.06	100.00	289,830.05	19.27	1,214,032.01
合计	3,463,820.40	/	757,927.69	/	2,705,892.71	1,503,862.06	/	289,830.05	/	1,214,032.01

按单项计提坏账准备：

适用 不适用

按单项计提坏账准备的说明：

适用 不适用

按组合计提坏账准备:

适用 不适用

组合计提项目: 组合二、军事仿真系统业务

单位: 元 币种: 人民币

名称	期末余额		
	账面余额	坏账准备	计提比例 (%)
1年以内 (含1年)	286,117.29	14,305.87	
其中: 6个月以内 (含6个月)	286,117.29	14,305.87	5.00
7个月-1年 (含1年)			
1-2年 (含2年)	2,477,990.95	247,799.10	10.00
2-3年 (含3年)	127,894.00	38,368.20	30.00
3-4年 (含4年)			
4-5年 (含5年)	571,818.16	457,454.52	80.00
5年以上			
合计	3,463,820.40	757,927.69	

按组合计提坏账准备的说明

适用 不适用

按预期信用损失一般模型计提坏账准备

适用 不适用

各阶段划分依据和坏账准备计提比例

无

对本期发生损失准备变动的合同资产账面余额显著变动的情况说明:

适用 不适用

(4). 本期合同资产计提坏账准备情况

适用 不适用

单位: 元 币种: 人民币

项目	期初余额	本期变动金额				期末余额	原因
		本期计提	本期收回或转回	本期转销/核销	其他变动		
按组合计提 坏账准备	289,830.0 5	468,097.6 4				757,927.6 9	
合计	289,830.0 5	468,097.6 4				757,927.6 9	/

其中本期坏账准备收回或转回金额重要的:

适用 不适用

其他说明:

无

(5). 本期实际核销的合同资产情况

□适用 √不适用

其中重要的合同资产核销情况

□适用 √不适用

合同资产核销说明：

□适用 √不适用

其他说明：

□适用 √不适用

7、 应收款项融资**(1). 应收款项融资分类列示**

√适用 □不适用

单位：元 币种：人民币

项目	期末余额	期初余额
银行承兑汇票	20,907,423.64	49,201,578.31
合计	20,907,423.64	49,201,578.31

(2). 期末公司已质押的应收款项融资

□适用 √不适用

(3). 期末公司已背书或贴现且在资产负债表日尚未到期的应收款项融资

√适用 □不适用

单位：元 币种：人民币

项目	期末终止确认金额	期末未终止确认金额
银行承兑汇票	28,270,837.74	
合计	28,270,837.74	

(4). 按坏账计提方法分类披露

√适用 □不适用

单位：元 币种：人民币

类别	期末余额					期初余额				
	账面余额		坏账准备		账面价值	账面余额		坏账准备		账面价值
	金额	比例 (%)	金额	计提比例 (%)		金额	比例 (%)	金额	计提比例 (%)	
按单项计提坏账准备										
其中：										
按组合计提坏账准备	20,907,423.64	100.00			20,907,423.64	49,201,578.31	100.00			49,201,578.31
其中：										

银行承兑汇票	20,907,423.64	100.00			20,907,423.64	49,201,578.31	100.00			49,201,578.31
商业承兑汇票										
合计	20,907,423.64	/		/	20,907,423.64	49,201,578.31	/		/	49,201,578.31

按单项计提坏账准备:

适用 不适用

按单项计提坏账准备的说明:

适用 不适用

按组合计提坏账准备:

适用 不适用

按预期信用损失一般模型计提坏账准备

适用 不适用

各阶段划分依据和坏账准备计提比例

无

对本期发生损失准备变动的应收款项融资账面余额显著变动的情况说明:

适用 不适用

(5). 坏账准备的情况

适用 不适用

其中本期坏账准备收回或转回金额重要的:

适用 不适用

其他说明:

无

(6). 本期实际核销的应收款项融资情况

适用 不适用

其中重要的应收款项融资核销情况

适用 不适用

核销说明:

适用 不适用

(7). 应收款项融资本期增减变动及公允价值变动情况:

适用 不适用

项目	期初余额	初始成本	期末余额			账面价值	减值准备
			利息调整	应计利息	公允价值变动		
银行承兑汇票	49,201,578.31	20,907,423.64				20,907,423.64	
合计	49,201,578.31	20,907,423.64				20,907,423.64	

(8). 其他说明

□适用 √不适用

8、预付款项

(1). 预付款项按账龄列示

√适用 □不适用

单位：元 币种：人民币

账龄	期末余额		期初余额	
	金额	比例(%)	金额	比例(%)
1年以内	14,658,130.24	99.33	7,630,770.03	93.04
1至2年	98,946.32	0.67	570,510.77	6.96
2至3年				
3年以上				
合计	14,757,076.56	100.00	8,201,280.80	100.00

账龄超过1年且金额重要的预付款项未及时结算原因的说明：

无

(2). 按预付对象归集的期末余额前五名的预付款情况

√适用 □不适用

单位：元 币种：人民币

单位名称	期末余额	占预付款项期末余额合计数的比例(%)
苏州鸿翔航空科技有限公司	1,869,463.00	12.67
四川华域智创科技有限公司	1,547,169.81	10.48
青岛擎鹰信息科技有限责任公司	1,422,555.41	9.64
北京航天瑞捷科技有限公司	1,215,929.21	8.24
南京智子跳动科技有限公司	754,716.98	5.11
合计	6,809,834.41	46.14

其他说明：

无

其他说明：

□适用 √不适用

9、其他应收款

项目列示

√适用 □不适用

单位：元 币种：人民币

项目	期末余额	期初余额
应收利息		
应收股利		
其他应收款	5,854,514.40	6,241,291.34
合计	5,854,514.40	6,241,291.34

其他说明：

适用 不适用**应收利息****(1). 应收利息分类**适用 不适用**(2). 重要逾期利息**适用 不适用**(3). 按坏账计提方法分类披露**适用 不适用

按单项计提坏账准备：

适用 不适用

按单项计提坏账准备的说明：

适用 不适用

按组合计提坏账准备：

适用 不适用**(4). 按预期信用损失一般模型计提坏账准备**适用 不适用

各阶段划分依据和坏账准备计提比例

无

对本期发生损失准备变动的应收利息账面余额显著变动的情况说明：

适用 不适用**(5). 坏账准备的情况**适用 不适用

其中本期坏账准备收回或转回金额重要的：

适用 不适用

其他说明：

无

(6). 本期实际核销的应收利息情况

适用 不适用

其中重要的应收利息核销情况

适用 不适用

核销说明:

适用 不适用

其他说明:

适用 不适用

应收股利

(1). 应收股利

适用 不适用

(2). 重要的账龄超过 1 年的应收股利

适用 不适用

(3). 按坏账计提方法分类披露

适用 不适用

按单项计提坏账准备:

适用 不适用

按单项计提坏账准备的说明:

适用 不适用

按组合计提坏账准备:

适用 不适用

(4). 按预期信用损失一般模型计提坏账准备

适用 不适用

各阶段划分依据和坏账准备计提比例:

无

对本期发生损失准备变动的应收股利账面余额显著变动的情况说明:

适用 不适用

(5). 坏账准备的情况

适用 不适用

其中本期坏账准备收回或转回金额重要的:

适用 不适用

其他说明:

无

(6). 本期实际核销的应收股利情况

适用 不适用

其中重要的应收股利核销情况

适用 不适用

核销说明:

适用 不适用

其他说明:

适用 不适用

其他应收款

(1). 按账龄披露

适用 不适用

单位: 元 币种: 人民币

账龄	期末账面余额	期初账面余额
1年以内(含1年)	1,975,009.77	5,599,752.29
其中: 6个月以内(含6个月)	1,857,797.65	2,104,679.10
7个月-1年(含1年)	117,212.12	3,495,073.19
1至2年	3,752,616.29	979,898.56
2至3年	768,500.92	24,375.51
3年以上		
3至4年	20,000.00	
4至5年		
5年以上	163,779.58	163,779.58
合计	6,679,906.56	6,767,805.94

(2). 按款项性质分类情况

适用 不适用

单位: 元 币种: 人民币

款项性质	期末账面余额	期初账面余额
押金及保证金	5,287,404.07	5,671,649.63
代垫款及其他	1,169,709.65	988,051.83
备用金	222,792.84	108,104.48
合计	6,679,906.56	6,767,805.94

(3). 坏账准备计提情况

适用 不适用

单位: 元 币种: 人民币

坏账准备	第一阶段	第二阶段	第三阶段	合计
	未来12个月预期信用损失	整个存续期预期信用损失(未发生信用减值)	整个存续期预期信用损失(已发生信用减值)	

2025年1月1日余额	506,514.60	20,000.00		526,514.60
2025年1月1日余额在本期				
—转入第二阶段				
—转入第三阶段				
—转回第二阶段				
—转回第一阶段				
本期计提	298,877.56			298,877.56
本期转回				
本期转销				
本期核销				
其他变动				
2025年12月31日余额	805,392.16	20,000.00		825,392.16

各阶段划分依据和坏账准备计提比例

详见“五、重要会计政策及会计估计（十五）其他应收款”

对本期发生损失准备变动的其他应收款账面余额显著变动的情况说明：

适用 不适用

本期坏账准备计提金额以及评估金融工具的信用风险是否显著增加的采用依据：

适用 不适用

详见“五、重要会计政策及会计估计、（十五）其他应收款”

（4）. 坏账准备的情况

适用 不适用

单位：元 币种：人民币

类别	期初余额	本期变动金额				期末余额
		计提	收回或转回	转销或核销	其他变动	
按单项计提坏账准备						
按信用风险组合计提坏账准备	526,514.60	298,877.56				825,392.16
合计	526,514.60	298,877.56				825,392.16

其中本期坏账准备转回或收回金额重要的：

适用 不适用

其他说明：

无

（5）. 本期实际核销的其他应收款情况

适用 不适用

其中重要的其他应收款核销情况：

适用 不适用

其他应收款核销说明：

适用 不适用

(6). 按欠款方归集的期末余额前五名的其他应收款情况

适用 不适用

单位：元 币种：人民币

单位名称	期末余额	占其他应收款期末余额合计数的比例(%)	款项的性质	账龄	坏账准备期末余额
某军方客户 1	3,183,713.80	47.66	押金及保证金	1-2 年 (含 2 年)	318,371.38
北京上德商业管理有限公司	627,022.54	9.39	押金及保证金	0-3 年 (含 3 年)	174,486.67
无锡优服普联信息科技有限公司	480,421.27	7.19	代垫款及其他	1 年以内 (含 1 年)	
西安一亿中流数字产业运营管理有限公司	325,170.00	4.87	押金及保证金	1-2 年 (含 2 年)	32,517.00
邵雪	188,950.10	2.83	备用金	1 年以内 (含 1 年)	
合计	4,805,277.71	71.94	/	/	525,375.05

(7). 因资金集中管理而列报于其他应收款

适用 不适用

其他说明：

适用 不适用

10、存货

(1). 存货分类

适用 不适用

单位：元 币种：人民币

项目	期末余额			期初余额		
	账面余额	存货跌价准备/合同履约成本减值准备	账面价值	账面余额	存货跌价准备/合同履约成本减值准备	账面价值
原材料	41,283,417.52	6,713,924.41	34,569,493.11	39,507,906.03	1,211,943.96	38,295,962.07

在产品	9,062,877.86		9,062,877.86	11,045,005.72	2,688,155.38	8,356,850.34
库存商品	10,414,779.57	1,224,493.70	9,190,285.87	11,175,191.06	1,522,207.83	9,652,983.23
周转材料	1,767.28		1,767.28	770.39		770.39
消耗性生物资产						
合同履约成本	96,209,574.27	8,015,758.12	88,193,816.15	96,353,157.25		96,353,157.25
半成品	12,186,593.32	1,468,302.56	10,718,290.76	13,073,395.30	480,257.41	12,593,137.89
发出商品	8,776,190.80	624,345.85	8,151,844.95	3,937,916.15	467,815.40	3,470,100.75
委托加工物资	1,656,033.26		1,656,033.26	1,586,645.31	205,977.82	1,380,667.49
合计	179,591,233.88	18,046,824.64	161,544,409.24	176,679,987.21	6,576,357.80	170,103,629.41

(2). 确认为存货的数据资源

□适用 √不适用

(3). 存货跌价准备及合同履约成本减值准备

√适用 □不适用

单位：元 币种：人民币

项目	期初余额	本期增加金额		本期减少金额		期末余额
		计提	其他	转回或转销	其他	
原材料	1,211,943.96	5,501,980.45				6,713,924.41
在产品	2,688,155.38			2,688,155.38		
库存商品	1,522,207.83			297,714.13		1,224,493.70
周转材料						
消耗性生物资产						
合同履约成本		8,015,758.12				8,015,758.12
发出商品	467,815.40	156,530.45				624,345.85
半成品	480,257.41	988,045.15				1,468,302.56
委托加工物资	205,977.82			205,977.82		
合计	6,576,357.80	14,662,314.17		3,191,847.33		18,046,824.64

本期转回或转销存货跌价准备的原因

□适用 √不适用

按组合计提存货跌价准备

□适用 √不适用

按组合计提存货跌价准备的计提标准

适用 不适用

(4). 存货期末余额含有的借款费用资本化金额及其计算标准和依据

适用 不适用

(5). 合同履约成本本期摊销金额的说明

适用 不适用

其他说明：

适用 不适用

11、持有待售资产

适用 不适用

12、一年内到期的非流动资产

适用 不适用

一年内到期的其他债权投资

适用 不适用

一年内到期的非流动资产的其他说明：

无

13、其他流动资产

适用 不适用

单位：元 币种：人民币

项目	期末余额	期初余额
预缴税款	6,722,870.87	2,832,332.76
待抵扣进项税	1,145,512.80	175,372.39
待摊费用	144,942.59	366,573.29
合计	8,013,326.26	3,374,278.44

其他说明：

无

14、债权投资

(1). 债权投资情况

适用 不适用

债权投资减值准备本期变动情况

适用 不适用

(2). 期末重要的债权投资

适用 不适用

(3). 减值准备计提情况

适用 不适用

各阶段划分依据和减值准备计提比例：

无

对本期发生损失准备变动的债权投资账面余额显著变动的情况说明：

适用 不适用

本期减值准备计提金额以及评估金融工具的信用风险是否显著增加的采用依据

适用 不适用

(4). 本期实际的核销债权投资情况

适用 不适用

其中重要的债权投资情况核销情况

适用 不适用

债权投资的核销说明：

适用 不适用

其他说明：

适用 不适用

15、其他债权投资

(1). 其他债权投资情况

适用 不适用

其他债权投资减值准备本期变动情况

适用 不适用

(2). 期末重要的其他债权投资

适用 不适用

(3). 减值准备计提情况

适用 不适用

各阶段划分依据和减值准备计提比例：

无

对本期发生损失准备变动的其他债权投资账面余额显著变动的情况说明：

适用 不适用

本期减值准备计提金额以及评估金融工具的信用风险是否显著增加的采用依据

适用 不适用

(4). 本期实际核销的其他债权投资情况

适用 不适用

其中重要的其他债权投资情况核销情况

适用 不适用

其他债权投资的核销说明：

适用 不适用

其他说明：

适用 不适用

16、长期应收款

(1). 长期应收款情况

适用 不适用

(2). 按坏账计提方法分类披露

适用 不适用

按单项计提坏账准备：

适用 不适用

按单项计提坏账准备的说明：

适用 不适用

按组合计提坏账准备：

适用 不适用

(3). 按预期信用损失一般模型计提坏账准备

适用 不适用

各阶段划分依据和坏账准备计提比例

无

对本期发生损失准备变动的长期应收款账面余额显著变动的情况说明：

适用 不适用

本期坏账准备计提金额以及评估金融工具的信用风险是否显著增加的采用依据

适用 不适用

(4). 坏账准备的情况

适用 不适用

其中本期坏账准备收回或转回金额重要的：

适用 不适用

其他说明：

无

(5). 本期实际核销的长期应收款情况

适用 不适用

其中重要的长期应收款核销情况

适用 不适用

长期应收款核销说明：

适用 不适用

其他说明：

适用 不适用

17、长期股权投资

(1). 长期股权投资的减值测试情况

适用 不适用

(2). 长期股权投资的减值测试情况

适用 不适用

其他说明：

无

18、其他权益工具投资

(1). 其他权益工具投资情况

√适用 □不适用

单位：元 币种：人民币

项目	期初余额	本期增减变动					期末余额	本期确认的股利收入	累计计入其他综合收益的利得	累计计入其他综合收益的损失	指定为以公允价值计量且其变动计入其他综合收益的原因
		追加投资	减少投资	本期计入其他综合收益的利得	本期计入其他综合收益的损失	其他					
无锡邑文微电子科技股份有限公司	93,360,000.00						93,360,000.00	88,360,000.00			见说明
上海诠视传感技术有限公司		10,000,000.00					10,000,000.00				
合计	93,360,000.00	10,000,000.00					103,360,000.00	88,360,000.00			/

(2). 本期存在终止确认的情况说明

□适用 √不适用

其他说明：

√适用 □不适用

(1) 2019年10月无锡金控远东投资企业（有限合伙）将其认缴的无锡邑文微电子科技股份有限公司（以下简称“无锡邑文”）3.33%的股权，以0元价格转让给本公司，本公司受让股权后向无锡邑文支付出资款500万元。

(2) 2022年12月,投资者以33亿元的估值对无锡邑文进行增资。本次增资后,公司持有无锡邑文2.0747%的股权。

(3) 2023年12月,投资者以50.5015亿元的估值对无锡邑文进行增资。本次增资后,公司持有无锡邑文1.8487%的股权。2024年及2025年无变动。

(4) 2025年6月,本公司投资上海詮视传感技术有限公司1,000万元,持有上海詮视2.69%的股权。

(5) 本公司出于战略目的而计划长期持有以上权益投资,本公司将其指定为以公允价值计量且其变动计入其他综合收益的金融资产。

19、其他非流动金融资产

适用 不适用

其他说明:

适用 不适用

20、投资性房地产

不适用

21、固定资产

项目列示

适用 不适用

单位:元 币种:人民币

项目	期末余额	期初余额
固定资产	156,038,540.06	167,001,487.37
固定资产清理		
合计	156,038,540.06	167,001,487.37

其他说明:

适用 不适用

固定资产

(1). 固定资产情况

适用 不适用

单位:元 币种:人民币

项目	房屋及建筑物	机器设备	运输工具	电子设备	办公设备	合计
一、账面原值:						
1.期初余额	174,020,968.75	49,865,216.09	1,829,110.74	6,982,781.05	4,858,756.12	237,556,832.75
2.本期增加金额		2,496,328.66	105,089.18	2,030,936.90	157,272.32	4,789,627.06
(1) 购置		2,496,328.66	105,089.18	2,030,936.90	157,272.32	4,789,627.06

(2) 在建工程转入						
(3) 企业合并增加						
3.本期减少金额		44,298.54	144,603.87		82,470.95	271,373.36
(1) 处置或报废		44,298.54	144,603.87		82,470.95	271,373.36
4.期末余额	174,020,968.75	52,317,246.21	1,789,596.05	9,013,717.95	4,933,557.49	242,075,086.45
二、累计折旧						
1.期初余额	31,549,867.25	30,962,252.08	1,368,369.42	3,016,491.23	3,658,365.40	70,555,345.38
2.本期增加金额	4,150,273.86	3,999,940.02	162,656.87	2,029,206.25	311,195.83	10,653,272.83
(1) 计提	4,150,273.86	3,995,130.28	162,656.87	1,836,534.44	282,745.85	10,427,341.30
(2) 企业合并增加		4,809.74		192,671.81	28,449.98	225,931.53
3.本期减少金额		30,781.32	137,373.68		76,521.20	244,676.20
(1) 处置或报废		30,781.32	137,373.68		76,521.20	244,676.20
4.期末余额	35,700,141.11	34,931,410.78	1,393,652.61	5,045,697.48	3,893,040.03	80,963,942.01
三、减值准备						
1.期初余额						
2.本期增加金额		4,972,438.17	16,364.04	442.57	83,359.60	5,072,604.38
(1) 计提		4,972,438.17	16,364.04	442.57	83,359.60	5,072,604.38
3.本期减少金额						
(1) 处置或报废						
4.期末余额		4,972,438.17	16,364.04	442.57	83,359.60	5,072,604.38
四、账面价值						
1.期末账面价值	138,320,827.64	12,413,397.26	379,579.40	3,967,577.90	957,157.86	156,038,540.06
2.期初账面价值	142,471,101.50	18,902,964.01	460,741.32	3,966,289.82	1,200,390.72	167,001,487.37

(1). 暂时闲置的固定资产情况

□适用 √不适用

(2). 通过经营租赁租出的固定资产

√适用 □不适用

单位：元 币种：人民币

项目	期末账面价值
房屋及建筑物	1,271,950.14

(2). 未办妥产权证书的固定资产情况

适用 不适用

(3). 固定资产的减值测试情况

适用 不适用

可收回金额按公允价值减去处置费用后的净额确定

适用 不适用

单位：元 币种：人民币

项目	账面价值	可收回金额	减值金额	公允价值和处置费用的确定方式	关键参数	关键参数的确定依据
展鹏生产线	12,678,784.18	7,606,179.80	5,072,604.38	公允价值采用市场法、处置费用为与处置资产相关的费用	市场价值、贬值率、处置费用	设备公允价值考虑设备购置价、经济性贬值率等。处置费用主要考虑审计评估费、法律费用、挂牌费用及相关税费。
合计	12,678,784.18	7,606,179.80	5,072,604.38	/	/	/

可收回金额按预计未来现金流量的现值确定

适用 不适用

前述信息与以前年度减值测试采用的信息或外部信息明显不一致的差异原因

适用 不适用

公司以前年度减值测试采用信息与当年实际情况明显不一致的差异原因

适用 不适用

其他说明：

适用 不适用

根据沃克森评报字（2026）第 0486 号《展鹏科技股份有限公司拟进行资产减值测试涉及的展鹏科技股份有限公司减值测试资产可收回金额资产评估报告》，当期展鹏生产线资产组减值 5,072,604.38 元。

固定资产清理

适用 不适用

22、在建工程

项目列示

适用 不适用

其他说明：

适用 不适用

在建工程

(1). 在建工程情况

适用 不适用

(2). 重要在建工程项目本期变动情况

适用 不适用

(3). 本期计提在建工程减值准备情况

适用 不适用

(4). 在建工程的减值测试情况

适用 不适用

工程物资

(1). 工程物资情况

适用 不适用

23、生产性生物资产

(1). 采用成本计量模式的生产性生物资产

适用 不适用

(2). 采用成本计量模式的生产性生物资产的减值测试情况

适用 不适用

(3). 采用公允价值计量模式的生产性生物资产

适用 不适用

其他说明：

适用 不适用

24、油气资产

(1). 油气资产的减值测试情况

适用 不适用

(2). 油气资产的减值测试情况

□适用 √不适用

其他说明：

无

25、使用权资产

(1). 使用权资产情况

√适用 □不适用

单位：元 币种：人民币

项目	厂房租赁	办公楼租赁	合计
一、账面原值			
1.期初余额	1,200,736.13	24,081,952.55	25,282,688.68
2.本期增加金额	1,042,971.93		1,042,971.93
(1) 新增租赁	1,042,971.93		1,042,971.93
(2) 企业合并增加			
3.本期减少金额	1,200,736.13	867,192.57	2,067,928.70
(1) 减少租赁	1,200,736.13	867,192.57	2,067,928.70
(2) 企业合并减少			
4.期末余额	1,042,971.93	23,214,759.98	24,257,731.91
二、累计折旧			
1.期初余额	1,118,311.91	5,422,259.05	6,540,570.96
2.本期增加金额	314,195.76	4,947,062.13	5,261,257.89
(1) 计提	314,195.76	4,947,062.13	5,261,257.89
3.本期减少金额	1,200,736.13	823,165.55	2,023,901.68
(1) 处置	1,200,736.13	823,165.55	2,023,901.68
4.期末余额	231,771.54	9,546,155.63	9,777,927.17
三、减值准备			
1.期初余额			
2.本期增加金额			
(1) 计提			
3.本期减少金额			
(1) 处置			
4.期末余额			
四、账面价值			
1.期末账面价值	811,200.39	13,668,604.35	14,479,804.74
2.期初账面价值	82,424.22	18,659,693.50	18,742,117.72

(2). 使用权资产的减值测试情况

□适用 √不适用

其他说明：

无

可收回金额按公允价值减去处置费用后的净额确定

适用 不适用

可收回金额按预计未来现金流量的现值确定

适用 不适用

前述信息与以前年度减值测试采用的信息或外部信息明显不一致的差异原因

适用 不适用

公司以前年度减值测试采用信息与当年实际情况明显不一致的差异原因

适用 不适用

其他说明：

无

26、无形资产

(1). 无形资产情况

适用 不适用

单位：元 币种：人民币

项目	土地使用权	专利权	软件		合计
一、账面原值					
1.期初余额	49,370,569.07	24,724,863.17	32,822,703.87		106,918,136.11
2.本期增加金额		2,571,081.63	26,396,905.72		28,967,987.35
(1) 购置		2,571,081.63	26,396,905.72		28,967,987.35
(2) 内部研发					
(3) 企业合并增加					
3.本期减少金额					
(1) 处置					
4.期末余额	49,370,569.07	27,295,944.80	59,219,609.59		135,886,123.46
二、累计摊销					
1.期初余额	10,634,829.56	2,060,405.28	10,655,227.27		23,350,462.11
2.本期增加金额	1,062,516.36	5,543,385.33	12,076,842.25		18,682,743.94
(1) 计提	1,062,516.36	186,331.61	11,543,038.71		12,791,886.68
(2) 企业合并增加		5,357,053.72	533,803.54		5,890,857.26
3.本期减少金额					

(1) 处置					
4.期末余额	11,697,345.9 2	7,603,790.61	22,732,069.5 2		42,033,206.05
三、减值准备					
1.期初余额					
2.本期增加金 额					
(1) 计提					
3.本期减少金 额					
(1) 处置					
4.期末余额					
四、账面价值					
1.期末账面价 值	37,673,223.1 5	19,692,154.1 9	36,487,540.0 7		93,852,917.41
2.期初账面价 值	38,735,739.5 1	22,664,457.8 9	22,167,476.6 0		83,567,674.00

本期末通过公司内部研发形成的无形资产占无形资产余额的比例是0

(2). 确认为无形资产的数据资源

适用 不适用

(3). 未办妥产权证书的土地使用权情况

适用 不适用

(4). 无形资产的减值测试情况

适用 不适用

可收回金额按公允价值减去处置费用后的净额确定

适用 不适用

可收回金额按预计未来现金流量的现值确定

适用 不适用

前述信息与以前年度减值测试采用的信息或外部信息明显不一致的差异原因

适用 不适用

公司以前年度减值测试采用信息与当年实际情况明显不一致的差异原因

适用 不适用

27、商誉

(1). 商誉账面原值

√适用 □不适用

单位：元 币种：人民币

被投资单位名称或形成商誉的事项	期初余额	本期增加		本期减少		期末余额
		企业合并形成的		处置		
北京领为军融科技有限公司	276,458,950.79					276,458,950.79
合计	276,458,950.79					276,458,950.79

(2). 商誉减值准备

√适用 □不适用

单位：元 币种：人民币

被投资单位名称或形成商誉的事项	期初余额	本期增加		本期减少		期末余额
		计提		处置		
北京领为军融科技有限公司	5,186,766.34	183,196,147.70				188,382,914.04
合计	5,186,766.34	183,196,147.70				188,382,914.04

(3). 商誉所在资产组或资产组组合的相关信息

√适用 □不适用

名称	所属资产组或组合的构成及依据	所属经营分部及依据	是否与以前年度保持一致
领为军融资产组	领为军融所有相关资产作为一个资产组	军事仿真系统业务	是

资产组或资产组组合发生变化

□适用 √不适用

其他说明：

√适用 □不适用

无

(4). 可收回金额的具体确定方法

可收回金额按公允价值减去处置费用后的净额确定

□适用 √不适用

可收回金额按预计未来现金流量的现值确定

√适用 □不适用

单位：元 币种：人民币

项目	账面价值	可收回金额	减值金额	预测期的年限	预测期的关键参数（增长率、利润率等）	预测期内的参数的确定依据	稳定期的关键参数（增长率、利	稳定期的关键参数的确定依据

							润率、折现率等)	
领为军融资产组	302,776,830.74	119,580,683.04	183,196,147.70	2026年-2030年	营业收入增长率为0.00%-9.74%；利润率为9.00%-25.00%	管理层根据2025年实际经营情况、历史收入增长率及毛利率情况，结合行业水平及未来发展趋势，确定相关参数。	营业收入增长率为0%；利润率为23.00%；税前折现率14.60%	稳定期相关关键参数与预测期最后一年相关预测保持一致。
合计	302,776,830.74	119,580,683.04	183,196,147.70	/	/	/	/	/

前述信息与以前年度减值测试采用的信息或外部信息明显不一致的差异原因

适用 不适用

公司以前年度减值测试采用信息与当年实际情况明显不一致的差异原因

适用 不适用

(5). 业绩承诺及对应商誉减值情况

形成商誉时存在业绩承诺且报告期或报告期上一期间处于业绩承诺期内

适用 不适用

单位：元 币种：人民币

项目	业绩承诺完成情况						上期商誉减值金额	
	本期			上期			本期	上期
	承诺业绩	实际业绩	完成率(%)	承诺业绩	实际业绩	完成率(%)		
扣除非经常性损益后归属于母公司的净利润	70,000,000.00	8,219,444.39	-11.74	41,000,000.00	24,270,514.90	59.20	183,196,147.70	5,186,766.34

其他说明：

适用 不适用

2024 年 4 月，公司与领为军融现有股东在签署了《北京领为军融科技有限公司之股东协议》，在此基础上签订《业绩承诺及补偿协议》，协议约定“2024 年度至 2027 年度，标的公司应予实现的税后净利润数额分别为人民币 4,100 万元、7,000 万元、8,300 万元及 9,300 万元，累计合计不低于人民币 28,700 万元（以下简称“承诺净利润”）。“净利润”指标的公司合并口径扣除非经常性损益后归属于母公司股东的净利润。”

28、长期待摊费用

√适用 □不适用

单位：元 币种：人民币

项目	期初余额	本期增加金额	本期摊销金额	其他减少金额	期末余额
展鹏模具	575,331.46	799,115.04	285,906.38		1,088,540.12
装配车间一期厂房装修改造	27,222.24		16,333.32		10,888.92
永昶模具	11,651.74	79,383.16	18,348.01		72,686.89
装修改造费用	3,455,688.08	4,989,958.11	1,175,467.39		7,270,178.80
合计	4,069,893.52	5,868,456.31	1,496,055.10		8,442,294.73

其他说明：
无

29、递延所得税资产/递延所得税负债

(1). 未经抵销的递延所得税资产

√适用 □不适用

单位：元 币种：人民币

项目	期末余额		期初余额	
	可抵扣暂时性差异	递延所得税资产	可抵扣暂时性差异	递延所得税资产
资产减值准备	57,116,073.85	8,568,429.71	30,188,861.70	4,537,664.71
租赁负债	15,799,475.87	2,422,293.15	19,642,523.21	2,946,378.52
可抵扣亏损	14,937,920.12	2,240,688.02	9,067,868.49	2,266,967.12
预提费用	5,718,994.39	857,849.16	3,810,353.05	574,205.16
内部交易未实现利润	329,675.85	49,451.38	310,688.68	46,603.30
合计	93,902,140.08	14,138,711.42	63,020,295.13	10,371,818.81

(2). 未经抵销的递延所得税负债

√适用 □不适用

单位：元 币种：人民币

项目	期末余额		期初余额	
	应纳税暂时性差异	递延所得税负债	应纳税暂时性差异	递延所得税负债
交易性金融资产公允价值变动	11,546,975.16	1,732,046.27	10,100,119.89	1,515,017.98

其他权益工具投资公允价值变动	88,360,000.00	13,254,000.00	88,360,000.00	13,254,000.00
非同一控制企业合并资产评估增值	17,897,103.53	2,684,565.53	24,095,984.33	3,614,397.65
使用权资产	14,479,804.74	2,212,530.73	18,742,117.72	2,819,560.09
业绩承诺补偿款	79,263,034.97	11,889,455.26	16,952,687.06	2,542,903.06
合计	211,546,918.40	31,772,597.79	158,250,909.00	23,745,878.78

(3). 以抵销后净额列示的递延所得税资产或负债

□适用 √不适用

(4). 未确认递延所得税资产明细

√适用 □不适用

单位：元 币种：人民币

项目	期末余额	期初余额
可抵扣亏损	45,226,327.13	12,509,679.34
合计	45,226,327.13	12,509,679.34

(5). 未确认递延所得税资产的可抵扣亏损将于以下年度到期

√适用 □不适用

单位：元 币种：人民币

年份	期末金额	期初金额	备注
2034年	12,509,679.34	12,509,679.34	
2035年	32,716,647.79		
合计	45,226,327.13	12,509,679.34	/

其他说明：

□适用 √不适用

30、其他非流动资产

√适用 □不适用

单位：元 币种：人民币

项目	期末余额			期初余额		
	账面余额	减值准备	账面价值	账面余额	减值准备	账面价值
应收质保金	12,602,767.42	767,483.19	11,835,284.23	5,232,708.41	546,218.49	4,686,489.92
预付软件及设备款	5,012,172.32		5,012,172.32	2,149,942.92		2,149,942.92
预付工程及设备款	753,758.00		753,758.00	919,393.00		919,393.00
合计	18,368,697.74	767,483.19	17,601,214.55	8,302,044.33	546,218.49	7,755,825.84

其他说明：

无

31、所有权或使用权受限资产

√适用 □不适用

单位：元 币种：人民币

项目	期末				期初			
	账面余额	账面价值	受限类型	受限情况	账面余额	账面价值	受限类型	受限情况
货币资金	220,355.61	220,355.61	其他	存入保证金用于开具银行承兑汇票	1,623,694.58	1,623,694.58	其他	存入保证金用于开具银行承兑汇票
应收票据								
存货								
其中：数据资源								
固定资产								
无形资产								
其中：数据资源								
货币资金	679,601.04	679,601.04	其他	保函保证金	679,114.22	679,114.22	其他	保函保证金
货币资金	1,825,424.40	1,825,424.40	冻结	使用限制				
货币资金	1,000,016.67	1,000,016.67	其他	相关银行账户留存信息未更新，账户使用受限。手续办理完毕后即可解除账户限制。				
合计	3,725,397.72	3,725,397.72	/	/	2,302,808.80	2,302,808.80	/	/

其他说明：

(1) 截至 2025 年 12 月 31 日，公司临时冻结的货币资金 1,825,424.40 元，系与供应商纠纷发生诉讼冻结，非公司主要账户冻结事项，不影响公司日常经营。截至 2026 年 1 月 15 日已解冻。

(2) 截至 2025 年 12 月 31 日，公司因其他原因受限制资金 1,000,016.67 元，系公司相关银行账户留存信息未更新，账户使用受限。手续办理完毕后即可解除账户限制。截至 2026 年 3 月 4 日，相关手续已办理完毕，已解除账户限制。

32、短期借款

(1). 短期借款分类

√适用 □不适用

单位：元 币种：人民币

项目	期末余额	期初余额
质押借款		
抵押借款		
保证借款	34,200,000.00	28,000,000.00
信用借款	73,247,986.40	48,955,004.23
贴现借款	17,054,755.28	
未到期应付利息	85,003.77	66,990.55
合计	124,587,745.45	77,021,994.78

短期借款分类的说明：

无

(2). 已逾期未偿还的短期借款情况适用 不适用

其中重要的已逾期未偿还的短期借款情况如下：

适用 不适用

其他说明：

适用 不适用**33、交易性金融负债**适用 不适用

其他说明：

适用 不适用**34、衍生金融负债**适用 不适用**35、应付票据****(1). 应付票据列示**适用 不适用

单位：元 币种：人民币

种类	期末余额	期初余额
商业承兑汇票		
银行承兑汇票		5,120,821.00
合计		5,120,821.00

本期末已到期未支付的应付票据总额为0元。到期未付的原因是无

36、应付账款**(1). 应付账款列示**适用 不适用

单位：元 币种：人民币

项目	期末余额	期初余额
1年以内（含1年）	101,268,709.23	97,465,665.22
1-2年（含2年）	4,613,455.63	4,142,597.96
2-3年（含3年）	522,702.91	2,211,613.72
3年以上	1,652,493.02	1,408,668.32
合计	108,057,360.79	105,228,545.22

(2). 账龄超过1年或逾期的重要应付账款

□适用 √不适用

其他说明：

□适用 √不适用

37、预收款项

(1). 预收款项列示

√适用 □不适用

单位：元 币种：人民币

项目	期末余额	期初余额
预收租金	40,804.53	150,804.53
合计	40,804.53	150,804.53

(2). 账龄超过1年的重要预收款项

□适用 √不适用

(3). 报告期内账面价值发生重大变动的金额和原因

□适用 √不适用

其他说明：

□适用 √不适用

38、合同负债

(1). 合同负债情况

√适用 □不适用

单位：元 币种：人民币

项目	期末余额	期初余额
1年以内（含1年）	18,081,622.05	88,592,881.50
1-2年（含2年）	2,098,992.40	94,604.02
2-3年（含3年）	366.37	243,118.16
3年以上	226,573.37	173,306.20
合计	20,407,554.19	89,103,909.88

(2). 账龄超过1年的重要合同负债

□适用 √不适用

(3). 报告期内账面价值发生重大变动的金额和原因

适用 不适用

其他说明：

适用 不适用

39、应付职工薪酬

(1). 应付职工薪酬列示

适用 不适用

单位：元 币种：人民币

项目	期初余额	本期增加	本期减少	期末余额
一、短期薪酬	13,300,348.43	130,729,782.25	131,077,421.54	12,952,709.14
二、离职后福利-设定提存计划	294,263.02	10,094,585.05	10,110,756.24	278,091.83
三、辞退福利		1,960,532.38	1,960,532.38	
四、一年内到期的其他福利				
合计	13,594,611.45	142,784,899.68	143,148,710.16	13,230,800.97

(2). 短期薪酬列示

适用 不适用

单位：元 币种：人民币

项目	期初余额	本期增加	本期减少	期末余额
一、工资、奖金、津贴和补贴	12,899,108.61	117,442,351.43	117,779,144.15	12,562,315.89
二、职工福利费		2,592,206.76	2,592,206.76	
三、社会保险费	175,078.49	5,624,034.38	5,630,572.37	168,540.50
其中：医疗保险费	171,585.97	5,012,663.93	5,019,080.12	165,169.78
工伤保险费	3,492.52	359,085.97	359,207.77	3,370.72
生育保险费		252,284.48	252,284.48	
四、住房公积金	4,095.00	4,197,358.00	4,201,453.00	
五、工会经费和职工教育经费	222,066.33	873,831.68	874,045.26	221,852.75
六、短期带薪缺勤				
七、短期利润分享计划				
合计	13,300,348.43	130,729,782.25	131,077,421.54	12,952,709.14

(3). 设定提存计划列示

适用 不适用

单位：元 币种：人民币

项目	期初余额	本期增加	本期减少	期末余额
1、基本养老保险	285,170.74	9,775,616.79	9,791,122.73	269,664.80
2、失业保险费	9,092.28	318,968.26	319,633.51	8,427.03
3、企业年金缴费				

合计	294,263.02	10,094,585.05	10,110,756.24	278,091.83
----	------------	---------------	---------------	------------

其他说明：

适用 不适用

40、应交税费

适用 不适用

单位：元 币种：人民币

项目	期末余额	期初余额
增值税	3,896,652.18	3,221,306.44
消费税		
营业税		
企业所得税	17,241.59	2,352,176.27
代扣代缴个人所得税	77,381.45	100,977.13
城市维护建设税	263,797.92	175,674.21
房产税	496,882.63	587,703.06
教育费附加	193,609.94	128,288.93
印花税	77,633.94	54,582.54
土地使用税	74,189.40	74,189.40
其他	5,348.00	5,464.00
合计	5,102,737.05	6,700,361.98

其他说明：

无

41、其他应付款

(1). 项目列示

适用 不适用

单位：元 币种：人民币

项目	期末余额	期初余额
应付利息		
应付股利		
其他应付款	9,801,877.31	5,978,940.54
合计	9,801,877.31	5,978,940.54

其他说明：

适用 不适用

(2). 应付利息

分类列示

适用 不适用

逾期的重要应付利息：

适用 不适用

其他说明：

适用 不适用

(3). 应付股利

分类列示

适用 不适用**(4). 其他应付款**

按款项性质列示其他应付款

适用 不适用

单位：元 币种：人民币

项目	期末余额	期初余额
应付其他费用	6,615,840.70	2,695,766.78
基建工程款	2,622,720.34	2,548,075.76
押金保证金	484,073.00	663,295.00
代收代付款	79,243.27	71,803.00
合计	9,801,877.31	5,978,940.54

账龄超过1年或逾期的重要其他应付款

适用 不适用

单位：元 币种：人民币

项目	期末余额	未偿还或结转的原因
华仁建设集团有限公司	1,340,569.43	工程尾款，尚未结算
合计	1,340,569.43	/

其他说明：

适用 不适用**42、持有待售负债**适用 不适用**43、1年内到期的非流动负债**适用 不适用

单位：元 币种：人民币

项目	期末余额	期初余额
1年内到期的长期借款	75,304,332.04	
1年内到期的应付债券		
1年内到期的长期应付款		
1年内到期的租赁负债	5,565,548.56	5,212,732.73
合计	80,869,880.60	5,212,732.73

其他说明：

无

44、其他流动负债

其他流动负债情况

适用 不适用

单位：元 币种：人民币

项目	期末余额	期初余额
未终止确认已背书未到期的应收票据	19,759,660.67	18,603,071.20
待转销项税额	137,398.79	859,641.58
合计	19,897,059.46	19,462,712.78

短期应付债券的增减变动：

适用 不适用

其他说明：

适用 不适用

45、长期借款

(1). 长期借款分类

适用 不适用

单位：元 币种：人民币

项目	期末余额	期初余额
质押借款		125,519,413.17
抵押借款		
保证借款		
信用借款	11,555,107.42	
合计	11,555,107.42	125,519,413.17

长期借款分类的说明：

无

其他说明：

适用 不适用

46、应付债券

(1). 应付债券

适用 不适用

(2). 应付债券的具体情况：（不包括划分为金融负债的优先股、永续债等其他金融工具）

适用 不适用

(3). 可转换公司债券的说明

适用 不适用

转股权会计处理及判断依据

适用 不适用

(4). 划分为金融负债的其他金融工具说明

期末发行在外的优先股、永续债等其他金融工具基本情况

适用 不适用

期末发行在外的优先股、永续债等金融工具变动情况表

适用 不适用

其他金融工具划分为金融负债的依据说明

适用 不适用

其他说明：

适用 不适用

47、租赁负债

适用 不适用

单位：元 币种：人民币

项目	期末余额	期初余额
租赁付款额	16,815,951.75	23,337,480.10
减：未确认融资费用	1,016,475.88	3,694,956.89
减：一年内到期的租赁负债	5,565,548.56	5,212,732.73
合计	10,233,927.31	14,429,790.48

其他说明：

无

48、长期应付款

项目列示

适用 不适用

其他说明：

适用 不适用

(1). 按款项性质列示长期应付款

适用 不适用

专项应付款

(2). 按款项性质列示专项应付款

适用 不适用

49、长期应付职工薪酬

适用 不适用

50、预计负债

适用 不适用

单位：元 币种：人民币

项目	期末余额	期初余额	形成原因
对外提供担保			
未决诉讼			
产品质量保证			
重组义务			
待执行的亏损合同			
应付退货款			
其他			
质保	5,718,994.39	3,810,353.05	预提产品质保
合计	5,718,994.39	3,810,353.05	/

其他说明，包括重要预计负债的相关重要假设、估计说明：

无

51、递延收益

递延收益情况

适用 不适用

其他说明：

适用 不适用**52、其他非流动负债**适用 不适用**53、股本**适用 不适用

单位：元 币种：人民币

	期初余额	本次变动增减(+、-)					期末余额
		发行新股	送股	公积金转股	其他	小计	
股份总数	291,990,440.00						291,990,440.00

其他说明：

无

54、其他权益工具

(1). 期末发行在外的优先股、永续债等其他金融工具基本情况

适用 不适用

(2). 期末发行在外的优先股、永续债等金融工具变动情况表

适用 不适用

其他权益工具本期增减变动情况、变动原因说明，以及相关会计处理的依据：

适用 不适用

其他说明：

适用 不适用**55、资本公积**适用 不适用

单位：元 币种：人民币

项目	期初余额	本期增加	本期减少	期末余额
资本溢价（股本溢价）	252,687,077.12		12,767,454.29	239,919,622.83
其他资本公积				
合计	252,687,077.12		12,767,454.29	239,919,622.83

其他说明，包括本期增减变动情况、变动原因说明：

本期减少主要系收购领为军融后，领为军融在 2025 年度以股权形式支付 2024 年度业绩承诺补偿，本公司持股比例增加导致。

56、库存股适用 不适用**57、其他综合收益**适用 不适用

单位：元 币种：人民币

项目	期初余额	本期发生金额						期末余额
		本期所得税前发生额	减：前期计入其他综合收益当期转入损益	减：前期计入其他综合收益当期转入留存收益	减：所得税费用	税后归属于母公司	税后归属于少数股东	
一、不能重分类进损益的其他综合收益	75,106,000.00							75,106,000.00
其中：重新计量设定受益计划变动额								
权益法下不能转损益的其								

他综合收益								
其他权益工具投资公允价值变动	75,106,000.00							75,106,000.00
企业自身信用风险公允价值变动								
二、将重分类进损益的其他综合收益								
其中：权益法下可转损益的其他综合收益								
其他债权投资公允价值变动								
金融资产重分类计入其他综合收益的金额								
其他债权投资信用减值准备								
现金流量套期储备								
外币财务报表折算差额								

其他综合收益合计	75,106,000.00							75,106,000.00

其他说明，包括对现金流量套期损益的有效部分转为被套期项目初始确认金额调整：
无

58、专项储备

√适用 □不适用

单位：元 币种：人民币

项目	期初余额	本期增加	本期减少	期末余额
安全生产费	12,260,131.38	1,936,139.32	222,141.25	13,974,129.45
合计	12,260,131.38	1,936,139.32	222,141.25	13,974,129.45

其他说明，包括本期增减变动情况、变动原因说明：

本公司以上年度实际营业收入为计提依据，采取超额累退方式逐月提取，增加额均为计提额；减少额为公司实际发生的安全生产费支出。

59、盈余公积

√适用 □不适用

单位：元 币种：人民币

项目	期初余额	本期增加	本期减少	期末余额
法定盈余公积	84,701,006.03			84,701,006.03
任意盈余公积				
储备基金				
企业发展基金				
其他				
合计	84,701,006.03			84,701,006.03

盈余公积说明，包括本期增减变动情况、变动原因说明：

无

60、未分配利润

√适用 □不适用

单位：元 币种：人民币

项目	本期	上期
调整前上期末未分配利润	264,225,885.87	312,660,087.97
调整期初未分配利润合计数（调增+，调减-）		
调整后期初未分配利润	264,225,885.87	312,660,087.97
加：本期归属于母公司所有者的净利润	-168,367,328.88	9,963,885.90
减：提取法定盈余公积		
提取任意盈余公积		
提取一般风险准备		
应付普通股股利	8,759,713.20	58,398,088.00

转作股本的普通股股利		
期末未分配利润	87,098,843.79	264,225,885.87

调整期初未分配利润明细：

- (1) 由于《企业会计准则》及其相关新规定进行追溯调整，影响期初未分配利润0元。
- (2) 由于会计政策变更，影响期初未分配利润0元。
- (3) 由于重大会计差错更正，影响期初未分配利润0元。
- (4) 由于同一控制导致的合并范围变更，影响期初未分配利润0元。
- (5) 其他调整合计影响期初未分配利润0元。

61、营业收入和营业成本

(1). 营业收入和营业成本情况

√适用 □不适用

单位：元 币种：人民币

项目	本期发生额		上期发生额	
	收入	成本	收入	成本
主营业务	522,149,031.64	437,874,245.40	464,627,037.70	349,423,239.07
其他业务	2,508,434.83	414,007.60	4,511,068.52	817,044.03
合计	524,657,466.47	438,288,253.00	469,138,106.22	350,240,283.10

(2). 营业收入、营业成本的分解信息

√适用 □不适用

单位：元 币种：人民币

合同分类	电梯门系统业务		军事仿真系统业务		合计	
	营业收入	营业成本	营业收入	营业成本	营业收入	营业成本
商品类型						
门机	120,029,071.39	111,490,603.24			120,029,071.39	111,490,603.24
挂件（层门装置）	140,849,095.05	154,235,040.60			140,849,095.05	154,235,040.60
配件及其他	43,769,818.79	31,289,097.11			43,769,818.79	31,289,097.11
硬件集成产品			177,211,373.19	120,343,802.07	177,211,373.19	120,343,802.07
技术开发			42,378,848.20	20,259,521.58	42,378,848.20	20,259,521.58
技术服务			419,259.85	670,188.40	419,259.85	670,188.40
合计	304,647,985.23	297,014,740.95	220,009,481.24	141,273,512.05	524,657,466.47	438,288,253.00
按经营地区分类						
华东地区	130,005,429.67	117,498,506.11	22,190,120.07	16,260,869.76	152,195,549.74	133,759,375.87
华南地区	114,571,131.72	116,285,930.15	265,566.04	375,848.84	114,836,697.76	116,661,778.99
西南地区	9,169,463.78	9,510,959.79	10,962,863.38	5,847,358.88	20,132,327.16	15,358,318.67

东北地区	13,911,350.60	16,697,251.76	8,773,051.56	8,697,950.52	22,684,402.16	25,395,202.28
华北地区	9,269,716.23	10,065,225.27	20,175,418.68	8,222,395.55	29,445,134.91	18,287,620.82
华中地区	27,684,555.16	26,937,908.70	7,915,265.27	2,917,122.17	35,599,820.43	29,855,030.87
西北地区	36,338.07	18,959.17	149,727,196.24	98,951,966.33	149,763,534.31	98,970,925.50
合计	304,647,985.23	297,014,740.95	220,009,481.24	141,273,512.05	524,657,466.47	438,288,253.00
合计	304,647,985.23	297,014,740.95	220,009,481.24	141,273,512.05	524,657,466.47	438,288,253.00

其他说明：

适用 不适用

(3). 履约义务的说明

适用 不适用

单位：元 币种：人民币

项目	履行履约义务的时间	重要的支付条款	公司承诺转让商品的性质	是否为主要责任人	公司承担的预期将退还给客户的款项	公司提供的质量保证类型及相关义务
电梯门系统业务送货至顾客处	产品发出并经客户验收	在授信的额度内支付货款	货物	是		产品三包服务
电梯门系统业务驻地库销售	领用并经双方每月确认	在授信的额度内支付货款	货物	是		产品三包服务
电梯门系统业务客户上门取货	客户提货	在授信的额度内支付货款	货物	是		产品三包服务
硬件集成产品	经客户验收合格	根据合同约定支付货款	货物	是		质量保证
技术开发	经客户验收合格	根据合同约定支付货款	货物/服务	是		质量保证
技术服务	经客户验收合格	根据合同约定支付货款	货物/服务	是		质量保证
合计	/	/	/	/		/

(4). 分摊至剩余履约义务的说明

适用 不适用

(5). 重大合同变更或重大交易价格调整

适用 不适用

其他说明：

无

62、税金及附加

√适用 □不适用

单位：元 币种：人民币

项目	本期发生额	上期发生额
消费税		
营业税		
城市维护建设税	542,237.94	501,105.04
教育费附加	423,609.15	373,585.99
资源税		
房产税	1,923,620.97	2,122,145.64
土地使用税	296,757.60	296,757.60
车船使用税		
印花税	256,797.41	373,090.98
合计	3,443,023.07	3,666,685.25

其他说明：

无

63、销售费用

√适用 □不适用

单位：元 币种：人民币

项目	本期发生额	上期发生额
职工薪酬	19,278,237.04	6,467,227.93
业务招待费	5,968,259.04	1,701,598.53
差旅费	2,408,234.74	482,748.55
办公费	1,454,786.80	1,131,474.85
租赁费	1,151,240.60	723,002.40
业务宣传费	484,076.15	1,182,086.33
其他	2,357,946.35	806,559.01
合计	33,102,780.72	12,494,697.60

其他说明：

无

64、管理费用

√适用 □不适用

单位：元 币种：人民币

项目	本期发生额	上期发生额
职工薪酬	38,602,307.15	24,413,020.27
折旧与摊销	11,800,797.53	7,095,208.39
中介机构咨询费	4,961,547.70	8,357,936.87
办公通讯费	3,147,005.14	1,508,554.26
业务招待费	3,138,317.07	1,495,648.18
物业服务费	2,281,732.15	1,059,514.76

维修保养费	643,608.73	368,904.14
消耗性材料费	502,451.41	688,688.84
水电费	450,338.89	567,737.03
车辆费用	273,364.55	163,398.18
董事会经费	220,452.06	230,000.00
其他费用	2,222,367.35	1,098,982.19
合计	68,244,289.73	47,047,593.11

其他说明：

无

65、研发费用

√适用 □不适用

单位：元 币种：人民币

项目	本期发生额	上期发生额
职工薪酬费用	16,754,190.71	13,713,926.62
物料消耗	2,431,602.79	2,819,604.56
折旧与摊销	1,332,750.29	1,120,403.81
其他费用	8,662,134.05	2,120,592.61
合计	29,180,677.84	19,774,527.60

其他说明：

无

66、财务费用

√适用 □不适用

单位：元 币种：人民币

项目	本期发生额	上期发生额
借款利息支出	5,610,068.08	3,194,754.37
加：未确认融资费用	769,092.74	366,243.76
利息费用	6,379,160.82	3,560,998.13
减：存款利息收入	222,830.64	594,179.71
汇兑损益	1,787.09	-1,183.00
手续费支出	120,973.12	62,037.54
合计	6,279,090.39	3,027,672.96

其他说明：

无

67、其他收益

√适用 □不适用

单位：元 币种：人民币

按性质分类	本期发生额	上期发生额
增值税即征即退	1,392,385.18	597,522.59
增值税进项加计抵减	963,050.62	1,591,320.46
三代手续费收入	175,852.27	38,600.37
稳岗补贴	118,871.11	87,109.00
2024年度无锡市工业转型升级 资金项目补贴	50,000.00	
2024年度创新型企业集补贴	10,000.00	

2025年安责险财证奖补	7,931.52	
社保补贴	6,249.61	
扩岗补贴	1,500.00	
软件产品退税		1,637,365.31
吸纳就业补贴		2,500.00
智慧用电安装补贴		660.00
区长质量奖奖励		300,000.00
合计	2,725,840.31	4,255,077.73

其他说明：

无

68、投资收益

适用 不适用

单位：元 币种：人民币

项目	本期发生额	上期发生额
权益法核算的长期股权投资收益		
处置长期股权投资产生的投资收益		
交易性金融资产在持有期间的投资收益	1,051,150.75	512,259.11
其他权益工具投资在持有期间取得的股利收入		
债权投资在持有期间取得的利息收入		
其他债权投资在持有期间取得的利息收入		
处置金融资产取得的投资收益	309,293.66	-3,603,090.06
其中：处置交易性金融资产取得的投资收益	309,293.66	-3,416,940.79
应收款项融资-票据贴现利息支出		-186,149.27
处置其他权益工具投资取得的投资收益		
处置债权投资取得的投资收益		
处置其他债权投资取得的投资收益		
债务重组收益		
合计	1,360,444.41	-3,090,830.95

其他说明：

无

69、净敞口套期收益

适用 不适用

70、公允价值变动收益

适用 不适用

单位：元 币种：人民币

产生公允价值变动收益的来源	本期发生额	上期发生额
交易性金融资产	8,736,674.51	13,919,488.79
其中：衍生金融工具产生的公允价值变动收益		

交易性金融负债		
按公允价值计量的投资性房地产		
业绩承诺补偿款	79,263,034.97	16,952,687.06
合计	87,999,709.48	30,872,175.85

其他说明：

业绩承诺补偿款详见注释“十八、其他重要事项 8、其他（业绩承诺）”

71、信用减值损失

√适用 □不适用

单位：元 币种：人民币

项目	本期发生额	上期发生额
应收票据坏账损失	524,327.20	-1,290,059.80
应收账款坏账损失	-7,232,072.85	-12,433,399.57
其他应收款坏账损失	-298,877.56	25,138.23
债权投资减值损失		
其他债权投资减值损失		
长期应收款坏账损失		
财务担保相关减值损失		
合计	-7,006,623.21	-13,698,321.14

其他说明：

无

72、资产减值损失

√适用 □不适用

单位：元 币种：人民币

项目	本期发生额	上期发生额
一、合同资产减值损失	-468,097.64	18,902.03
二、存货跌价损失及合同履约成本减值损失	-14,329,508.94	-5,056,334.76
三、长期股权投资减值损失		
四、投资性房地产减值损失		
五、固定资产减值损失	-5,072,604.38	
六、工程物资减值损失		
七、在建工程减值损失		
八、生产性生物资产减值损失		
九、油气资产减值损失		
十、无形资产减值损失		
十一、商誉减值损失	-183,196,147.70	-5,186,766.34
十二、其他		
十三、其他非流动资产减值准备	-221,264.70	-232,284.44
合计	-203,287,623.36	-10,456,483.51

其他说明：

无

73、资产处置收益

√适用 □不适用

单位：元 币种：人民币

项目	本期发生额	上期发生额
使用权资产处置利得	35,018.42	30,871.19
固定资产处置利得	-1,404.95	26,639.44
其他非流动资产处置利得		
合计	33,613.47	57,510.63

其他说明：

无

74、营业外收入

营业外收入情况

√适用 □不适用

单位：元 币种：人民币

项目	本期发生额	上期发生额	计入当期非经常性损益的金额
非流动资产处置利得合计			
其中：固定资产处置利得			
无形资产处置利得			
非货币性资产交换利得			
接受捐赠			
政府补助			
其他收入	35,599.27	1,098,946.14	35,599.27
罚款收入	89,502.00	9,104.00	89,502.00
合计	125,101.27	1,108,050.14	125,101.27

其他说明：

□适用 √不适用

75、营业外支出

√适用 □不适用

单位：元 币种：人民币

项目	本期发生额	上期发生额	计入当期非经常性损益的金额
非流动资产处置损失合计	12,369.29	19,486.81	12,369.29
其中：固定资产处置损失	12,369.29	19,486.81	12,369.29
无形资产处置损失			
非货币性资产交换损失			
对外捐赠			
其他	12,116.77	150,440.74	12,116.77

合计	24,486.06	169,927.55	24,486.06
----	-----------	------------	-----------

其他说明：

无

76、所得税费用

(1). 所得税费用表

√适用 □不适用

单位：元 币种：人民币

项目	本期发生额	上期发生额
当期所得税费用	81,575.23	2,409,146.02
递延所得税费用	4,260,484.87	2,191,834.38
合计	4,342,060.10	4,600,980.40

(2). 会计利润与所得税费用调整过程

√适用 □不适用

单位：元 币种：人民币

项目	本期发生额
利润总额	-171,954,671.97
按法定/适用税率计算的所得税费用	-25,838,634.50
子公司适用不同税率的影响	73,441.92
调整以前期间所得税的影响	
非应税收入的影响	
不可抵扣的成本、费用和损失的影响	28,804,084.89
使用前期未确认递延所得税资产的可抵扣亏损的影响	
本期未确认递延所得税资产的可抵扣暂时性差异或可抵扣亏损的影响	5,773,822.86
技术开发费加计扣除	-4,181,001.49
其他	-289,653.58
所得税费用	4,342,060.10

其他说明：

□适用 √不适用

77、其他综合收益

√适用 □不适用

详见本节附注“57、其他综合收益”。

78、现金流量表项目

(1). 与经营活动有关的现金

收到的其他与经营活动有关的现金

√适用 □不适用

单位：元 币种：人民币

项目	本期发生额	上期发生额
----	-------	-------

收到的押金/投标/履约保证金	3,239,481.27	5,039,958.80
营业外收入及其他	662,844.42	2,683,311.01
收到银行存款利息	472,261.04	589,655.69
收到的退还的备用金	179,771.24	278,487.00
收到政府补助收入	180,871.11	438,979.50
合计	4,735,229.08	9,030,392.00

收到的其他与经营活动有关的现金说明：

无

支付的其他与经营活动有关的现金

适用 不适用

单位：元 币种：人民币

项目	本期发生额	上期发生额
支付的日常经营费用	35,114,605.27	18,872,944.12
支付的押金/投标/履约保证金	4,045,062.73	5,943,662.42
支付的备用金	1,853,817.80	431,500.00
支付的中介机构费用	1,365,000.00	963,000.00
合计	42,378,485.80	26,211,106.54

支付的其他与经营活动有关的现金说明：

无

(2). 与投资活动有关的现金

收到的重要的投资活动有关的现金

适用 不适用

单位：元 币种：人民币

项目	本期发生额	上期发生额
赎回理财产品	400,572,760.00	595,000,000.00
合计	400,572,760.00	595,000,000.00

收到的重要的投资活动有关的现金说明

无

支付的重要的投资活动有关的现金

适用 不适用

单位：元 币种：人民币

项目	本期发生额	上期发生额
购买理财产品	313,372,512.39	425,000,000.00
股权投资	10,000,000.00	212,779,744.56
合计	323,372,512.39	637,779,744.56

支付的重要的投资活动有关的现金说明

无

收到的其他与投资活动有关的现金

适用 不适用

支付的其他与投资活动有关的现金

适用 不适用

(3). 与筹资活动有关的现金

收到的其他与筹资活动有关的现金

适用 不适用

支付的其他与筹资活动有关的现金

适用 不适用

单位：元 币种：人民币

项目	本期发生额	上期发生额
租赁付款额	6,023,735.57	2,818,230.74
重大资产重组中介机构费用		6,300,000.00
合计	6,023,735.57	9,118,230.74

支付的其他与筹资活动有关的现金说明：

无

筹资活动产生的各项负债变动情况

适用 不适用

单位：元 币种：人民币

项目	期初余额	本期增加		本期减少		期末余额
		现金变动	非现金变动	现金变动	非现金变动	
租赁负债	14,429,790.48		2,180,688.23	6,023,735.57	352,815.83	10,233,927.31
长期借款	125,519,413.17	12,698,052.00	61,775.92	51,419,801.63	75,304,332.04	11,555,107.42
一年内到期的非流动负债	5,212,732.73		75,657,147.87			80,869,880.60
短期借款	77,021,994.78	146,934,264.60	17,141,993.45	116,510,507.38		124,587,745.45
合计	222,183,931.16	159,632,316.60	95,041,605.47	173,954,044.58	75,657,147.87	227,246,660.78

(4). 以净额列报现金流量的说明

适用 不适用

(5). 不涉及当期现金收支、但影响企业财务状况或在未来可能影响企业现金流量的重大活动及财务影响

适用 不适用

79、现金流量表补充资料

(1). 现金流量表补充资料

适用 不适用

单位：元 币种：人民币

补充资料	本期金额	上期金额
1. 将净利润调节为经营活动现金流量：		
净利润	-176,296,732.07	37,162,917.40
加：资产减值准备	203,287,623.36	10,456,483.51
信用减值损失	7,006,623.21	13,698,321.14
固定资产折旧、油气资产折耗、生产性生物资产折旧	10,408,596.63	9,588,483.42
使用权资产摊销	5,261,257.89	2,713,341.15

无形资产摊销	18,682,743.94	9,867,388.80
长期待摊费用摊销	1,496,055.10	1,036,085.27
处置固定资产、无形资产和其他长期资产的损失（收益以“－”号填列）	-33,613.47	-57,510.63
固定资产报废损失（收益以“－”号填列）	12,369.29	19,486.81
公允价值变动损失（收益以“－”号填列）	-87,999,709.48	-30,872,175.85
财务费用（收益以“－”号填列）	6,379,160.82	3,559,815.13
投资损失（收益以“－”号填列）	-1,360,444.41	3,090,830.95
递延所得税资产减少（增加以“－”号填列）	-3,766,892.61	1,215,757.45
递延所得税负债增加（减少以“－”号填列）	8,026,719.01	5,091,501.17
存货的减少（增加以“－”号填列）	-2,911,246.67	-22,777,882.35
经营性应收项目的减少（增加以“－”号填列）	2,491,904.12	-86,040,663.98
经营性应付项目的增加（减少以“－”号填列）	-64,148,729.99	66,941,800.70
其他		121,554.73
经营活动产生的现金流量净额	-73,464,315.33	24,815,534.82
2. 不涉及现金收支的重大投资和筹资活动：		
债务转为资本		
一年内到期的可转换公司债券		
融资租入固定资产		
3. 现金及现金等价物净变动情况：		
现金的期末余额	106,085,447.85	158,087,222.52
减：现金的期初余额	158,087,222.52	74,675,160.93
加：现金等价物的期末余额		
减：现金等价物的期初余额		
现金及现金等价物净增加额	-52,001,774.67	83,412,061.59

(2). 本期支付的取得子公司的现金净额

□适用 √不适用

(3). 本期收到的处置子公司的现金净额

□适用 √不适用

(4). 现金和现金等价物的构成

√适用 □不适用

单位：元 币种：人民币

项目	期末余额	期初余额
一、现金	106,085,447.85	158,087,222.52
其中：库存现金	39,011.88	40,623.49
可随时用于支付的银行存款	106,011,736.24	158,000,765.45

可随时用于支付的其他货币资金	34,699.73	45,833.58
可用于支付的存放中央银行款项		
存放同业款项		
拆放同业款项		
二、现金等价物		
其中：三个月内到期的债券投资		
三、期末现金及现金等价物余额	106,085,447.85	158,087,222.52
其中：母公司或集团内子公司使用受限制的现金和现金等价物		

(5). 使用范围受限但仍作为现金和现金等价物列示的情况

□适用 √不适用

(6). 不属于现金及现金等价物的货币资金

√适用 □不适用

单位：元 币种：人民币

项目	期末余额	期初余额	理由
货币资金	220,355.61	1,623,694.58	存入保证金用于开具银行承兑汇票
货币资金	679,601.04	679,114.22	保函保证金
货币资金	1,825,424.40		冻结
货币资金	1,000,016.67		账户关键信息过时或缺失
合计	3,725,397.72	2,302,808.80	/

其他说明：

□适用 √不适用

80、所有者权益变动表项目注释

说明对上年期末余额进行调整的“其他”项目名称及调整金额等事项：

□适用 √不适用

81、外币货币性项目

(1). 外币货币性项目

√适用 □不适用

单位：元

项目	期末外币余额	折算汇率	期末折算人民币余额
货币资金	-	-	78,718.98
其中：美元	11,199.49	7.0288	78,718.98
欧元			

港币			
应收账款	-	-	
其中：美元			
欧元			
港币			
长期借款	-	-	
其中：美元			
欧元			
港币			

其他说明：

无

(2). 境外经营实体说明，包括对于重要的境外经营实体，应披露其境外主要经营地、记账本位币及选择依据，记账本位币发生变化的还应披露原因

适用 不适用

82、租赁

(1). 作为承租人

适用 不适用

未纳入租赁负债计量的可变租赁付款额

适用 不适用

简化处理的短期租赁或低价值资产的租赁费用

适用 不适用

本公司 2025 年度的短期租赁费用为 283,493.20 元。

售后租回交易及判断依据

适用 不适用

与租赁相关的现金流出总额6,323,563.77(单位：元 币种：人民币)

(2). 作为出租人

作为出租人的经营租赁

适用 不适用

单位：元 币种：人民币

项目	租赁收入	其中:未计入租赁收款额的可变租赁付款额相关的收入
房屋及建筑物	1,628,858.04	
合计	1,628,858.04	

作为出租人的融资租赁

适用 不适用

未折现租赁收款额与租赁投资净额的调节表

适用 不适用

未来五年未折现租赁收款额

适用 不适用

(3). 作为生产商或经销商确认融资租赁销售损益

适用 不适用

其他说明：

无

83、数据资源

适用 不适用

84、其他

适用 不适用

八、研发支出

1、按费用性质列示

适用 不适用

单位：元 币种：人民币

项目	本期发生额	上期发生额
职工薪酬费用	16,754,190.71	13,713,926.62
物料消耗	2,431,602.79	2,819,604.56
折旧与摊销	1,332,750.29	1,120,403.81
其他费用	8,662,134.05	2,120,592.61
合计	29,180,677.84	19,774,527.60
其中：费用化研发支出	29,180,677.84	19,774,527.60
资本化研发支出		

其他说明：

无

2、符合资本化条件的研发项目开发支出

适用 不适用

重要的资本化研发项目

适用 不适用

开发支出减值准备

适用 不适用

其他说明：

无

3、重要的外购在研项目

适用 不适用

九、合并范围的变更

1、非同一控制下企业合并

适用 不适用

2、同一控制下企业合并

适用 不适用

3、反向购买

适用 不适用

4、处置子公司

本期是否存在丧失子公司控制权的交易或事项

适用 不适用

其他说明：

适用 不适用

是否存在通过多次交易分步处置对子公司投资且在本期丧失控制权的情形

适用 不适用

其他说明：

适用 不适用

5、其他原因的合并范围变动

说明其他原因导致的合并范围变动（如，新设子公司、清算子公司等）及其相关情况：

适用 不适用

本期公司因业务需要新投资设立领为光启未来科技（无锡）有限公司、山东领为致远科技有限公司、陕西领为信息科技有限公司、北京煜穹科技有限公司，引起合并范围变动。

6、其他

适用 不适用

十、在其他主体中的权益

1、在子公司中的权益

(1). 企业集团的构成

适用 不适用

单位：元 币种：人民币

子公司名称	主要经营地	注册资本	注册地	业务性质	持股比例(%)		取得方式
					直接	间接	
苏州市永昶机电有限公司	苏州	50万元	苏州	电梯配件制造	100.00		同一控制合并

北京煜穹 科技有限 公司	北京	1,000 万元	北京	科技推广和 应用服务	51.00		新设成立
北京领为 军融科技 有限公司	北京	6,200.621 万元	北京	技术开发， 软件开发， 计算机系统 服务，计算 机软硬件及 外围设备制 造，虚拟现 实设备、可 穿戴智能设 备制造、销 售，技术进 出口	44.04		非同控下合 并

在子公司的持股比例不同于表决权比例的说明：

2023 年 12 月公司以自有资金出资 10,000 万元取得北京领为军融科技有限公司（以下简称“领为军融”）11.17%股权，以 4,000 万元的价格受让诸暨科实华盈股权投资合伙企业（有限合伙）持有的领为军融 283.91 万元注册资本，另向领为军融增资 6,000 万元。2024 年 4 月，公司召开第四届董事会第十二次会议、第四届监事会第十一次会议，审议通过了《关于以现金方式收购领为军融 30.79%股权的议案》等相关议案。公司拟通过支付现金 25,082.91 万元人民币收购贾磊、郝利辉等 11 名交易对方合计持有的领为军融 30.79%股权，同时，贾磊、郝利辉、宁波领诺等 3 名交易对方将其持有的 27.87%领为军融股权对应的表决权委托给公司。2024 年 8 月，公司发布公告，已完成对领为军融股权收购的交割，交易完成后，公司享有领为军融 69.83%表决权，领为军融成为公司的控股子公司。

根据双方签订的《业绩承诺及补偿协议》规定计算，2024 年业绩承诺方需对本公司进行补偿，业绩承诺方当期应补偿对价金额为 16,952,687.06 元。经协商一致，采取股权方式进行补偿。2025 年 7 月 4 日，补偿义务人已将上述业绩补偿对应的股权转让至公司，相关股权转让价款支付、股权交割等手续已全部完成，领为军融已完成本次股权转让的工商备案及章程变更登记手续。本次业绩补偿完成后，公司直接持有领为军融股权比例由 41.96%增加至 44.04%，并通过受托表决权方式取得领为军融 26.37%表决权，合计拥有领为军融 70.41%表决权。

持有半数或以下表决权但仍控制被投资单位、以及持有半数以上表决权但不控制被投资单位的依据：
无

对于纳入合并范围的重要的结构化主体，控制的依据：
无

确定公司是代理人还是委托人的依据：
无

其他说明：
无

(2). 重要的非全资子公司

√适用 □不适用

单位：元 币种：人民币

子公司名称	少数股东持股比例	本期归属于少数股东的损益	本期向少数股东宣告分派的股利	期末少数股东权益余额
北京领为军融科技有限公司	55.96%	-8,030,040.74		118,818,267.69

子公司少数股东的持股比例不同于表决权比例的说明：

√适用 □不适用

贾磊、郝利辉、宁波领诺等3名少数股东将其持有的26.37%领为军融股权对应的表决权委托给公司。

其他说明：

□适用 √不适用

(3). 重要非全资子公司的主要财务信息

√适用 □不适用

单位：元 币种：人民币

子公司名称	期末余额						期初余额					
	流动资产	非流动资产	资产合计	流动负债	非流动负债	负债合计	流动资产	非流动资产	资产合计	流动负债	非流动负债	负债合计
北京领为军融科技有限公司	277,689,147.50	92,514,065.14	370,203,212.64	150,376,967.18	27,507,062.30	177,884,029.48	327,785,316.55	64,972,266.72	392,757,583.27	172,788,541.71	19,725,696.35	192,514,238.06

子公司名称	本期发生额				上期发生额			
	营业收入	净利润	综合收益总额	经营活动现金流量	营业收入	净利润	综合收益总额	经营活动现金流量
北京领为军融科技有限公司	220,009,481.24	-7,924,162.06	-7,924,162.06	-95,545,743.01	141,795,039.97	24,802,164.20	24,802,164.20	31,134,228.20

其他说明：

无

(4). 使用企业集团资产和清偿企业集团债务的重大限制

□适用 √不适用

(5). 向纳入合并财务报表范围的结构化主体提供的财务支持或其他支持

□适用 √不适用

其他说明：

□适用 √不适用

2、在子公司的所有者权益份额发生变化且仍控制子公司的交易

适用 不适用

(1). 在子公司所有者权益份额的变化情况的说明

适用 不适用

2024年4月，公司与领为军融股东签订股权转让协议，本公司于2024年8月09日完成对领为军融股权的收购，协议约定“未完成出资义务的转让方应将本次获得的股权转让对价款优先用于履行对标的公司的实缴出资义务”。收购完成日，公司按照实缴资本拥有领为军融43.2261%股份，未实缴出资的股东于2024年9月2日完成认缴出资的实缴，实缴后，公司拥有领为军融的股份变更为41.96%。根据《业绩承诺协议》，2024年度业绩承诺方应补偿金额为16,952,687.06元。经协商，补偿义务人以股权方式履行补偿义务，对应出资额1,285,989.00元。2025年7月4日，相关股权转让及工商备案手续已全部完成。本次业绩补偿完成后，公司直接持有领为军融股权比例由41.96%增至44.04%，并通过受托表决权取得26.37%表决权，合计拥有表决权70.41%。

(2). 交易对于少数股东权益及归属于母公司所有者权益的影响

适用 不适用

3、在合营企业或联营企业中的权益

适用 不适用

4、重要的共同经营

适用 不适用

5、在未纳入合并财务报表范围的结构化主体中的权益

未纳入合并财务报表范围的结构化主体的相关说明：

适用 不适用

6、其他

适用 不适用

十一、政府补助

1、报告期末按应收金额确认的政府补助

适用 不适用

未能在预计时点收到预计金额的政府补助的原因

适用 不适用

2、涉及政府补助的负债项目

适用 不适用

3、计入当期损益的政府补助

√适用 □不适用

单位：元 币种：人民币

类型	本期发生额	上期发生额
与资产相关		
与收益相关	2,725,840.31	4,255,077.73
合计	2,725,840.31	4,255,077.73

其他说明：

无

十二、与金融工具相关的风险

1、金融工具的风险

√适用 □不适用

本公司的主要金融工具，除衍生工具外，包括银行借款、可转换债券、其他计息借款、货币资金等。这些金融工具的主要目的在于为本公司的运营融资。本公司具有多种因经营而直接产生的其他金融资产和负债，如应收账款和应付账款等。

本公司的金融工具导致的主要风险是信用风险、流动性风险及市场风险。

1. 金融工具的分类

(1) 资产负债表日的各类金融资产的账面价值

① 2025年12月31日

金融资产项目	以摊余成本计量的金融资产	以公允价值计量且其变动计入当期损益的金融资产	以公允价值计量且其变动计入其他综合收益的金融资产	合计
货币资金	109,810,845.57			<u>109,810,845.57</u>
交易性金融资产		234,340,842.52		<u>234,340,842.52</u>
应收票据	31,584,712.97			<u>31,584,712.97</u>
应收账款	265,822,447.74			<u>265,822,447.74</u>
应收款项融资			20,907,423.64	<u>20,907,423.64</u>
其他应收款	5,854,514.40			<u>5,854,514.40</u>
其他权益工具投资			103,360,000.00	<u>103,360,000.00</u>

② 2024年12月31日

金融资产项目	以摊余成本计量的金融资产	以公允价值计量且其变动计入当期损益的金融资产	以公允价值计量且其变动计入其他综合收益的金融资产	合计
货币资金	160,390,031.32			<u>160,390,031.32</u>
交易性金融资产		257,783,886.95		<u>257,783,886.95</u>
应收票据	47,446,602.07			<u>47,446,602.07</u>

金融资产项目	以摊余成本计量的金融资产	以公允价值计量且其变动计入当期损益的金融资产	以公允价值计量且其变动计入其他综合收益的金融资产	合计
应收账款	243,932,956.28			<u>243,932,956.28</u>
应收款项融资			49,201,578.31	<u>49,201,578.31</u>
其他应收款	6,241,291.34			<u>6,241,291.34</u>
其他权益工具投资			93,360,000.00	<u>93,360,000.00</u>

(2) 资产负债表日的各类金融负债的账面价值

①2025年12月31日

金融负债项目	以公允价值计量且其变动计入当期损益的金融负债	其他金融负债	合计
长期借款		11,555,107.42	<u>11,555,107.42</u>
短期借款		124,587,745.45	<u>124,587,745.45</u>
应付账款		108,057,360.79	<u>108,057,360.79</u>
其他应付款		9,801,877.31	<u>9,801,877.31</u>

②2024年12月31日

金融负债项目	以公允价值计量且其变动计入当期损益的金融负债	其他金融负债	合计
长期借款		125,519,413.17	<u>125,519,413.17</u>
短期借款		77,021,994.78	<u>77,021,994.78</u>
应付票据		5,120,821.00	<u>5,120,821.00</u>
应付账款		105,228,545.22	<u>105,228,545.22</u>
其他应付款		5,978,940.54	<u>5,978,940.54</u>

2. 信用风险

本公司仅与经认可的、信誉良好的第三方进行交易。按照本公司的政策，需对所有要求采用信用方式进行交易的客户进行信用审核。另外，本公司对应收账款余额进行持续监控，以确保本公司不致面临重大坏账风险。对于未采用相关经营单位的记账本位币结算的交易，除非本公司信用控制部门特别批准，否则本公司不提供信用交易条件。

本公司其他金融资产包括货币资金、交易性金融资产、其他应收款及某些衍生工具，这些金融资产的信用风险源自交易对手违约，最大风险敞口等于这些工具的账面金额。

本公司的信用风险主要与应收款项有关。截至2025年12月31日止，本公司应收账款44.96%源于前五大客户，本公司信用集中风险较大。预计未来，本公司前五名客户销售占比仍将维持较高水平。为控制该项风险，本公司分别采取了以下措施。

(1) 应收账款及应收票据

电梯门系统业务：电梯门系统业务具有“批量订单+标准化结算”特征，信用风险集中于下游厂商资金链（如房地产行业影响）。公司主要客户多为国内知名企业，具备雄厚的资金实力及良

好的商业信用。针对不同客户的历史付款周期、付款方式、资金实力、信誉状况等情况进行信用风险评估，本公司一般给予2-3个月的付款信用期（从开具发票到收款），考虑到本公司收入确认到开具发票的时间间隔（一般为一个月），客户实际付款周期一般为3-4个月。另外，本公司对应收账款余额进行持续监控，以确保本公司不致面临重大坏账风险。

军事仿真系统业务：军事仿真系统业务具有“长周期项目+定制化交付”特征，信用风险集中于项目验收节点延迟（如技术迭代、政策调整）。公司主要客户多为中国人民解放军部队、研究院和事业单位等，具备雄厚的资金实力及良好的商业信用。针对不同客户的历史付款周期、付款方式、资金实力、信誉状况等情况进行信用风险评估，本公司一般给予一定的付款周期。另外，本公司对应收账款余额进行持续监控，以确保本公司不致面临重大坏账风险。

由于本公司仅与经认可的且信誉良好的第三方进行交易，所以无需担保物。信用风险集中按照客户进行管理。本公司对应收账款余额未持有任何担保物或其他信用增级。

（2）其他应收款

本公司的其他应收款主要系软件退税、应收员工备用金、押金及保证金等，本公司对此等款项与相关经济业务一并管理并持续监控，以确保本公司不致面临重大坏账风险。

本公司因应收账款和其他应收款产生的信用风险敞口的量化数据，参见附注七、（五）和附注七、（九）中。

3. 流动性风险

流动性风险，是指资产在不受价值损失的前提下是否具有迅速变现的能力，资金的流动性影响到本公司偿还到期债务的能力。

本公司负责自身的现金管理工作，包括现金盈余的短期投资和筹借贷款以应付预计现金需求。本公司的政策是定期监控短期和长期的流动资金需求，以及是否符合借款协议的规定，以确保维持充裕的现金储备，以满足短期和较长期的流动资金需求。

金融负债按未折现的合同现金流量所作的到期期限分析：

项目	2025 年 12 月 31 日				合计
	1 年以内	1-2 年	2-3 年	3 年以上	
长期借款		11,555,107.42			<u>11,555,107.42</u>
短期借款	124,587,745.45				<u>124,587,745.45</u>
应付账款	101,268,709.23	4,613,455.63	522,702.91	1,652,493.02	<u>108,057,360.79</u>
其他应付款	6,862,439.10	178,455.37	1,058,790.33	1,702,192.51	<u>9,801,877.31</u>

接上表：

项目	2024 年 12 月 31 日				合计
	1 年以内	1-2 年	2-3 年	3 年以上	
长期借款	104,860.50	125,414,552.67			<u>125,519,413.17</u>

项目	2024年12月31日				
	1年以内	1-2年	2-3年	3年以上	合计
短期借款	77,021,994.78				<u>77,021,994.78</u>
应付票据	5,120,821.00				<u>5,120,821.00</u>
应付账款	97,465,665.22	4,142,597.96	2,211,613.72	1,408,668.32	<u>105,228,545.22</u>
其他应付款	1,739,437.74	2,232,114.60	226,450.69	1,780,937.51	<u>5,978,940.54</u>

4. 市场风险

市场风险，是指金融工具的公允价值或未来现金流量因市场价格变动而发生波动的风险。市场风险主要包括利率风险、外汇风险和其他价格风险，如权益工具投资价格风险。

(1) 利率风险

利率风险，是指金融工具的公允价值或未来现金流量因市场利率变动而发生波动的风险。本公司面临的市场利率变动的风险主要与本公司以浮动利率计息的借款有关。

截至2025年12月31日，本公司不存在以浮动利率计息的银行借款，利率发生变动时，不会对本公司的利润总额和股东权益产生重大的影响。

(2) 汇率风险

汇率风险，是指金融工具的公允价值或未来现金流量因外汇汇率变动而发生波动的风险。由于外币金融资产占总资产比重极低。2025年度本公司未签署任何远期外汇合约或货币互换合约。

本公司期末外币金融资产和外币金融负债列示参见“附注七、（八十一）”。

(3) 权益工具投资价格风险

权益工具投资价格风险，是指权益性证券的公允价值因股票指数水平和个别证券价值的变化而降低的风险。

截止2025年12月31日，本公司暴露于因归类为交易性权益工具投资和其他权益工具投资的个别权益工具投资而产生的权益工具投资价格风险之下。

下表说明了，在所有其他变量保持不变的假设下，本公司的净利润和股东权益对权益工具投资[和可转换债券的股份转换权]的公允价值的每10%的变动（以资产负债表日的账面价值为基础）的敏感性。

2025年度：

项目	账面价值	利润总额/净利润 增加/(减少)	股东权益 增加/(减少)
交易性金融资产	234,340,842.52	±19,918,971.61	±19,918,971.61
以公允价值计量的未上市权益工具投资	103,360,000.00		±8,785,600.00

2024年度：

项目	账面价值	利润总额/净利润增加/(减少)	股东权益增加/(减少)
交易性金融资产	257,783,886.95	±21,911,630.39	±21,911,630.39
以公允价值计量的未上市权益工具投资	93,360,000.00		±7,935,600.00

2、套期

(1). 公司开展套期业务进行风险管理

适用 不适用

其他说明：

适用 不适用

(2). 公司开展符合条件套期业务并应用套期会计

适用 不适用

其他说明：

适用 不适用

(3). 公司开展套期业务进行风险管理、预期能实现风险管理目标但未应用套期会计

适用 不适用

其他说明：

适用 不适用

3、金融资产转移

(1). 转移方式分类

适用 不适用

(2). 因转移而终止确认的金融资产

适用 不适用

(3). 继续涉入的转移金融资产

适用 不适用

其他说明：

适用 不适用

十三、公允价值的披露

1、以公允价值计量的资产和负债的期末公允价值

适用 不适用

单位：元 币种：人民币

项目	期末公允价值			
	第一层次公允价值计量	第二层次公允价值计量	第三层次公允价值计量	合计
一、持续的公允价值计量				
（一）交易性金融资产			234,340,842.52	234,340,842.52
1.以公允价值计量且变动计入当期损益的金融资产			234,340,842.52	234,340,842.52
（1）债务工具投资				
（2）权益工具投资				
（3）衍生金融资产				
（4）其他			234,340,842.52	234,340,842.52
2.指定以公允价值计量且其变动计入当期损益的金融资产				
（1）债务工具投资				
（2）权益工具投资				
（二）其他债权投资				
（三）其他权益工具投资		103,360,000.00		103,360,000.00
（四）投资性房地产				
1.出租用的土地使用权				
2.出租的建筑物				
3.持有并准备增值后转让的土地使用权				
（五）生物资产				
1.消耗性生物资产				
2.生产性生物资产				
（六）应收款项融资			20,907,423.64	20,907,423.64
持续以公允价值计量的资产总额		103,360,000.00	255,248,266.16	358,608,266.16
（六）交易性金融负债				
1.以公允价值计量且变动计入当期损益的金融负债				
其中：发行的交易性债券				
衍生金融负债				
其他				
2.指定为以公允价值计量且变动计入当期损益的金融负债				
持续以公允价值计量的负债总额				

二、非持续的公允价值计量				
（一）持有待售资产				
非持续以公允价值计量的资产总额				
非持续以公允价值计量的负债总额				

2、持续和非持续第一层次公允价值计量项目市价的确定依据

适用 不适用

3、持续和非持续第二层次公允价值计量项目，采用的估值技术和重要参数的定性及定量信息

适用 不适用

其他权益工具投资，为公司持有的股权投资，2023年12月被投资公司无锡邑文引入外部投资者，所以本公司参考外部投资者价格作为公允价值的合理估计进行计量。2025年6月，本公司投资上海诠视1,000万元，持有上海诠视2.69%的股权。

4、持续和非持续第三层次公允价值计量项目，采用的估值技术和重要参数的定性及定量信息

适用 不适用

本公司第三层次公允价值计量项目中以公允价值计量且变动计入当期损益的金融资产为私募基金及资管产品等间接投资，公允价值按照资产管理人定期报价来确定；应收款项融资，其剩余期限较短，账面余额与公允价值相近。

5、持续的第三层次公允价值计量项目，期初与期末账面价值间的调节信息及不可观察参数敏感性分析

适用 不适用

6、持续的公允价值计量项目，本期内发生各层级之间转换的，转换的原因及确定转换时点的政策

适用 不适用

7、本期内发生的估值技术变更及变更原因

适用 不适用

8、不以公允价值计量的金融资产和金融负债的公允价值情况

适用 不适用

9、其他

适用 不适用

十四、 关联方及关联交易

1、 本企业的母公司情况

√适用 □不适用

单位：万元 币种：人民币

母公司名称	注册地	业务性质	注册资本	母公司对本企业的持股比例(%)	母公司对本企业的表决权比例(%)
青岛硅谷天堂鲲鹏股权投资有限公司	山东省青岛市	资本市场服务	70,000	20.00	20.00

本企业的母公司情况的说明

无

本企业最终控制方是王林江、李国祥

其他说明：

无

2、 本企业的子公司情况

本企业子公司的情况详见附注

√适用 □不适用

本公司子公司的情况详见附注十、在其他主体中的权益。

3、 本企业合营和联营企业情况

本企业重要的合营或联营企业详见附注

□适用 √不适用

本期与本公司发生关联方交易，或前期与本公司发生关联方交易形成余额的其他合营或联营企业情况如下

□适用 √不适用

其他说明：

□适用 √不适用

4、 其他关联方情况

√适用 □不适用

其他关联方名称	其他关联方与本企业关系
贾磊	持有领为军融 15.4858%股权，并任领为军融董事长
王丹	控股股东及实际控制人贾磊的配偶
郝利辉	持有领为军融 5.7914%股权，并任领为军融总经理

其他说明：

无

5、 关联交易情况

(1). 购销商品、提供和接受劳务的关联交易

采购商品/接受劳务情况表

□适用 √不适用

出售商品/提供劳务情况表

适用 不适用

购销商品、提供和接受劳务的关联交易说明

适用 不适用

(2). 关联受托管理/承包及委托管理/出包情况

本公司受托管理/承包情况表：

适用 不适用

关联托管/承包情况说明

适用 不适用

本公司委托管理/出包情况表

适用 不适用

关联管理/出包情况说明

适用 不适用

(3). 关联租赁情况

本公司作为出租方：

适用 不适用

本公司作为承租方：

适用 不适用

关联租赁情况说明

适用 不适用

(4). 关联担保情况

本公司作为担保方

适用 不适用

本公司作为被担保方

适用 不适用

单位：元 币种：人民币

担保方	担保金额	担保起始日	担保到期日	担保是否已经履行完毕
贾磊	4,400,000.00	2024-03-29	2025-12-22	是
贾磊、王丹、郝利辉	3,600,000.00	2024-06-24	2025-06-23	是
贾磊、郝利辉	15,000,000.00	2024-06-26	2025-06-26	是
贾磊、王丹、郝利辉	5,000,000.00	2024-07-31	2025-07-30	是
贾磊	4,400,000.00	2024-09-29	2024-12-22	是
贾磊	4,400,000.00	2024-11-21	2025-12-22	是
贾磊	4,400,000.00	2024-12-30	2025-12-22	是

贾磊、郝利辉	15,000,000.00	2025-06-26	2026-06-26	否
贾磊、王丹、郝利辉	19,200,000.00	2025-09-30	2026-09-17	否

关联担保情况说明

适用 不适用

(5). 关联方资金拆借

适用 不适用

(6). 关联方资产转让、债务重组情况

适用 不适用

(7). 关键管理人员报酬

适用 不适用

单位：万元 币种：人民币

项目	本期发生额	上期发生额
关键管理人员报酬	391.43	470.33

(8). 其他关联交易

适用 不适用

6、 应收、应付关联方等未结算项目情况

(1). 应收项目

适用 不适用

(2). 应付项目

适用 不适用

(3). 其他项目

适用 不适用

7、 关联方承诺

适用 不适用

8、 其他

适用 不适用

十五、 股份支付

1、 各项权益工具

(1). 明细情况

适用 不适用

(2). 期末发行在外的股票期权或其他权益工具

适用 不适用

2、 以权益结算的股份支付情况

适用 不适用

3、 以现金结算的股份支付情况

适用 不适用

4、 本期股份支付费用

适用 不适用

5、 股份支付的修改、终止情况

适用 不适用

6、 其他

适用 不适用

十六、 承诺及或有事项

1、 重要承诺事项

适用 不适用

2、 或有事项

(1). 资产负债表日存在的重要或有事项

适用 不适用

(2). 公司没有需要披露的重要或有事项，也应予以说明：

适用 不适用

3、 其他

适用 不适用

十七、 资产负债表日后事项

1、 重要的非调整事项

适用 不适用

2、 利润分配情况

适用 不适用

3、 销售退回

适用 不适用

4、 其他资产负债表日后事项说明

适用 不适用

十八、 其他重要事项

1、 前期会计差错更正

详见“重要事项”的“公司对会计政策、会计估计变更或重大会计差错更正原因和影响的分析说明”。

2、 重要债务重组

适用 不适用

3、 资产置换

(1). 非货币性资产交换

适用 不适用

(2). 其他资产置换

适用 不适用

4、 年金计划

适用 不适用

5、 终止经营

适用 不适用

6、 分部信息

(1). 报告分部的确定依据与会计政策

适用 不适用

分部报告：本公司以业务类别为依据确定经营分部，以经营分部为基础确定报告分部并披露分部信息。

经营分部是指本公司内同时满足下列条件的组成部分：（1）该组成部分能够在日常活动中产生收入、发生费用；（2）本公司管理层能够定期评价该组成部分的经营成果，以决定向其配置资源、评价其业绩；（3）本公司能够取得该组成部分的财务状况、经营成果和现金流量等有关会计信息。两个或多个经营分部具有相似的经济特征，并且满足一定条件的，则可合并为一个经营分部。

(2). 报告分部的财务信息

√适用 □不适用

单位：元 币种：人民币

项目	电梯分部	军事仿真分部	分部间抵销	合计
一、对外交易收入	304,647,985.23	220,009,481.24		524,657,466.47
二、分部间交易收入	945,484.86		-945,484.86	
三、资产减值损失	-123,374,285.19	-8,705,120.46	-71,208,217.71	-203,287,623.36
四、信用减值损失	-2,242,739.39	-4,766,078.72	2,194.90	-7,006,623.21
五、折旧费和摊销费	10,425,299.47	24,440,048.11	5,518,291.35	40,383,638.93
六、利润总额（亏损总额）	-84,359,378.16	-10,298,626.88	-77,296,666.93	-171,954,671.97
七、所得税费用	7,649,184.28	-2,374,464.82	-932,659.36	4,342,060.10
八、净利润（净亏损）	-92,008,562.44	-7,924,162.06	-76,364,007.57	-176,296,732.07
九、资产总额	1,133,368,535.43	370,203,212.64	-152,240,736.80	1,351,331,011.27
十、负债总额	263,280,738.79	177,884,029.48	111,678.99	441,276,447.26

(3). 公司无报告分部的，或者不能披露各报告分部的资产总额和负债总额的，应说明原因

□适用 √不适用

(4). 其他说明

□适用 √不适用

7、 其他对投资者决策有影响的重要交易和事项

□适用 √不适用

8、 其他

√适用 □不适用

业绩承诺**(1) 业绩承诺背景**

公司于2024年4月28日与贾磊、郝利辉、宁波领擎、宁波领诺（合称“业绩承诺方”）签订了《业绩承诺及补偿协议》（以下简称“《业绩补偿协议》”）。

为保障上市公司及上市公司投资者的利益，业绩承诺方同意并承诺，本次交易后将促使标的公司实现以下业绩目标：2024年度至2027年度，标的公司应予实现的税后净利润数额分别为人民币4,100万元、7,000万元、8,300万元及9,300万元，累计合计不低于人民币28,700万元（以下简称“承诺净利润”）。“净利润”指标的公司合并口径扣除非经常性损益后归属于母公司股东的净利润。

(2) 业绩补偿约定

如领为军融在业绩承诺期内截至当期期末累计已实现的实际净利润数低于截至当期期末的累计承诺净利润数，公司有权要求补偿义务人以现金或者领为军融股权方式进行补偿，当期应补偿对价金额的确定方式如下：

当期应补偿对价金额 = 交易总价 × (截至当期期末标的公司累积承诺利润数 - 截至当期期末标的公司累积实际净利润数) ÷ 业绩承诺期限内各年承诺利润数总和 - 以前年度累计已补偿金额。

本次业绩补偿涉及的“交易总价”指上市公司本次交易收购标的公司 19,093,372.00 元注册资本支付的交易对价与上市公司于 2024 年 1 月收购诸暨科实华盈股权投资合伙企业（有限合伙）持有的标的公司 2,839,113.00 元注册资本支付的交易对价之和，即 290,829,105.41 元。

(3) 业绩承诺的补偿情况

根据《业绩承诺协议》规定计算，2024 年业绩承诺方需对本公司进行补偿，业绩承诺方当期应补偿对价金额为 16,952,687.06 元。经协商一致，采取股权方式进行补偿，2025 年 7 月 4 日，补偿义务人已将上述业绩补偿对应的股权转让至公司，相关股权转让价款支付、股权交割等手续已全部完成，领为军融已完成本次股权转让的工商备案及章程变更登记手续。至此，本次业绩补偿完成后，公司直接持有领为军融股权比例由 41.96% 增加至 44.04%。

根据《业绩承诺协议》规定计算，2025 年业绩承诺方仍需对本公司进行补偿，业绩承诺方当期应补偿对价金额为 79,263,034.97 元。

十九、 母公司财务报表主要项目注释

1、 应收账款

(1). 按账龄披露

√适用 □不适用

账龄	单位：元 币种：人民币	
	期末账面余额	期初账面余额
1 年以内（含 1 年）	146,277,611.85	145,312,053.52
其中：6 个月以内（含 6 个月）	128,041,659.63	134,477,764.36
7 个月-1 年（含 1 年）	18,235,952.22	10,834,289.16
1 至 2 年	4,390,508.41	14,308,930.59
2 至 3 年	9,874,421.04	350,736.35
3 年以上		
3 至 4 年	520,697.11	689,794.31
4 至 5 年	516,366.92	
5 年以上	1,917,804.49	1,909,049.56
合计	163,497,409.82	162,570,564.33

(2). 按坏账计提方法分类披露

√适用 □不适用

单位：元 币种：人民币

类别	期末余额					期初余额				
	账面余额		坏账准备		账面价值	账面余额		坏账准备		账面价值
	金额	比例 (%)	金额	计提比例 (%)		金额	比例 (%)	金额	计提比例 (%)	
按单项计提坏账准备	12,546,367.49	7.67	12,546,367.49	100.00		11,001,545.69	6.77	11,001,545.69	100.00	
其中：										
按组合计提坏账准备	150,951,042.33	92.33	4,479,602.92	2.97	146,471,439.41	151,569,018.64	93.23	3,556,569.93	2.35	148,012,448.71
其中：										
电梯门系统业务	150,951,042.33	92.33	4,479,602.92	2.97	146,471,439.41	151,569,018.64	93.23	3,556,569.93	2.35	148,012,448.71
合计	163,497,409.82	/	17,025,970.41	/	146,471,439.41	162,570,564.33	/	14,558,115.62	/	148,012,448.71

按单项计提坏账准备：

√适用 □不适用

位：元 币种：人民币

名称	期末余额			
	账面余额	坏账准备	计提比例 (%)	计提理由
四川科莱电梯股份有限公司	8,523,221.10	8,523,221.10	100.00	企业已破产重整
西子通用电梯（广东）有限公司	1,480,992.00	1,480,992.00	100.00	预计无法收回
成都西成电梯有限公司	702,301.00	702,301.00	100.00	账龄超期并诉讼，预计无法收回
四川科莱机电工程有限公司	516,692.00	516,692.00	100.00	企业已破产重整
江苏中业电梯有限公司	306,590.00	306,590.00	100.00	账龄超期并诉讼，预计无法收回
江西申奥电梯有限公司	241,511.50	241,511.50	100.00	已申请财产保全，已正式立案，预计无法收回
铃木电梯（深圳）有限公司	238,728.00	238,728.00	100.00	预计无法收回
优诺电梯股份有限公司	126,063.65	126,063.65	100.00	账龄超期并诉讼，预计无法收回
沈阳捷迅电梯有限公司	121,730.00	121,730.00	100.00	账龄超期，撤诉协商后仍未执行，预计无法收回
广东台日电梯有限公司	88,646.94	88,646.94	100.00	预计无法收回
北京优力维特电梯有限公司天门分公司	68,400.00	68,400.00	100.00	账龄超期并发律师函，预计无法收回

江苏蒙哥马利电梯有限公司	63,829.80	63,829.80	100.00	预计无法收回
佛山市吉达本田电梯起重机有限公司	50,600.00	50,600.00	100.00	账龄超期并发律师函，预计无法收回
南通蒙哥马利电梯有限公司	10,035.00	10,035.00	100.00	预计无法收回
深圳亚洲富士电梯设备有限公司	7,026.50	7,026.50	100.00	预计无法收回
合计	12,546,367.49	12,546,367.49	100.00	/

按单项计提坏账准备的说明：

适用 不适用

按组合计提坏账准备：

适用 不适用

组合计提项目：组合一、电梯门系统业务

单位：元 币种：人民币

名称	期末余额		
	账面余额	坏账准备	计提比例（%）
1年以内（含1年）	144,699,251.85	1,695,223.54	
其中：6个月以内（含6个月）	127,747,016.63		
7个月-1年（含1年）	16,952,235.22	1,695,223.54	10.00
1—2年（含2年）	3,434,048.41	1,030,214.52	30.00
2—3年（含3年）	2,127,154.44	1,063,577.23	50.00
3—4年（含4年）	373,827.81	373,827.81	100.00
4—5年（含5年）	30,951.00	30,951.00	100.00
5年以上	285,808.82	285,808.82	100.00
合计	150,951,042.33	4,479,602.92	

按组合计提坏账准备的说明：

适用 不适用

按预期信用损失一般模型计提坏账准备

适用 不适用

各阶段划分依据和坏账准备计提比例

无

对本期发生损失准备变动的应收账款账面余额显著变动的情况说明：

适用 不适用

(3). 坏账准备的情况

适用 不适用

单位：元 币种：人民币

类别	期初余额	本期变动金额				期末余额
		计提	收回或转回	转销或核销	其他变动	
按单项计提	11,001,545.69	1,544,821.80				12,546,367.49

坏账准备					
按组合计提 坏账准备	3,556,569.93	923,032.99			4,479,602.92
合计	14,558,115.62	2,467,854.79			17,025,970.41

其中本期坏账准备收回或转回金额重要的：

适用 不适用

其他说明：

无

(4). 本期实际核销的应收账款情况

适用 不适用

其中重要的应收账款核销情况

适用 不适用

应收账款核销说明：

适用 不适用

(5). 按欠款方归集的期末余额前五名的应收账款和合同资产情况

适用 不适用

单位：元 币种：人民币

单位名称	应收账款期末余额	合同资产期末余额	应收账款和合同资产期末余额	占应收账款和合同资产期末余额合计数的比例（%）	坏账准备期末余额
美迪斯电梯有限公司	27,123,826.78		27,123,826.78	16.59	1,463,262.92
菱王电梯有限公司	23,397,590.75		23,397,590.75	14.31	744,717.02
快意电梯股份有限公司	9,068,740.11		9,068,740.11	5.55	
四川科莱电梯股份有限公司	8,523,221.10		8,523,221.10	5.21	8,523,221.10
西继迅达电梯有限公司	8,457,057.51		8,457,057.51	5.17	
合计	76,570,436.25		76,570,436.25	46.83	10,731,201.04

其他说明：

无

其他说明：

适用 不适用

2、其他应收款**项目列示**

√适用 □不适用

单位：元 币种：人民币

项目	期末余额	期初余额
应收利息		
应收股利		
其他应收款	1,040,120.25	451,102.20
合计	1,040,120.25	451,102.20

其他说明：

□适用 √不适用

应收利息**(1). 应收利息分类**

□适用 √不适用

(2). 重要逾期利息

□适用 √不适用

(3). 按坏账计提方法分类披露

□适用 √不适用

按单项计提坏账准备：

□适用 √不适用

按单项计提坏账准备的说明：

□适用 √不适用

按组合计提坏账准备：

□适用 √不适用

(4). 按预期信用损失一般模型计提坏账准备

□适用 √不适用

各阶段划分依据和坏账准备计提比例

无

对本期发生损失准备变动的应收利息账面余额显著变动的情况说明：

□适用 √不适用

(5). 坏账准备的情况

□适用 √不适用

其中本期坏账准备收回或转回金额重要的：

□适用 √不适用

其他说明：

无

(6). 本期实际核销的应收利息情况

适用 不适用

其中重要的应收利息核销情况

适用 不适用

核销说明：

适用 不适用

其他说明：

适用 不适用

应收股利

(1). 应收股利

适用 不适用

(2). 重要的账龄超过 1 年的应收股利

适用 不适用

(3). 按坏账计提方法分类披露

适用 不适用

按单项计提坏账准备：

适用 不适用

按单项计提坏账准备的说明：

适用 不适用

按组合计提坏账准备：

适用 不适用

(4). 按预期信用损失一般模型计提坏账准备

适用 不适用

各阶段划分依据和坏账准备计提比例

无

对本期发生损失准备变动的应收股利账面余额显著变动的情况说明：

适用 不适用

(5). 坏账准备的情况

适用 不适用

其中本期坏账准备收回或转回金额重要的：

适用 不适用

其他说明：

无

(6). 本期实际核销的应收股利情况

适用 不适用

其中重要的应收股利核销情况

适用 不适用

核销说明：

适用 不适用

其他说明：

适用 不适用

其他应收款

(1). 按账龄披露

适用 不适用

单位：元 币种：人民币

账龄	期末账面余额	期初账面余额
1年以内（含1年）	1,040,120.25	451,102.20
其中：6个月以内（含6个月）	1,040,120.25	451,102.20
7个月-1年（含1年）		
1至2年		
2至3年		
3年以上		
3至4年		
4至5年		
5年以上	20,000.00	20,000.00
合计	1,060,120.25	471,102.20

(2). 按款项性质分类情况

适用 不适用

单位：元 币种：人民币

款项性质	期末账面余额	期初账面余额
代垫款及其他	838,170.15	399,062.20
备用金	201,950.10	48,000.00
押金保证金	20,000.00	24,040.00
软件退税		
合计	1,060,120.25	471,102.20

(3). 坏账准备计提情况

适用 不适用

单位：元 币种：人民币

坏账准备	第一阶段	第二阶段	第三阶段	合计
	未来12个月预期信用损失	整个存续期预期信用损失(未发生信用减值)	整个存续期预期信用损失(已发生信用减值)	
2025年1月1日余额		20,000.00		20,000.00
2025年1月1日余额在本期				
--转入第二阶段				
--转入第三阶段				
--转回第二阶段				
--转回第一阶段				
本期计提				
本期转回				
本期转销				
本期核销				
其他变动				
2025年12月31日余额		20,000.00		20,000.00

各阶段划分依据和坏账准备计提比例

详见“五、重要会计政策及会计估计（十五）其他应收款”。

对本期发生损失准备变动的其他应收款账面余额显著变动的情况说明：

适用 不适用

本期坏账准备计提金额以及评估金融工具的信用风险是否显著增加的采用依据：

适用 不适用

详见“五、重要会计政策及会计估计（十五）其他应收款”。

(4). 坏账准备的情况

适用 不适用

单位：元 币种：人民币

类别	期初余额	本期变动金额				期末余额
		计提	收回或转回	转销或核销	其他变动	
按信用风险组合计提坏账准备	20,000.00					20,000.00
合计	20,000.00					20,000.00

其中本期坏账准备转回或收回金额重要的：

适用 不适用

其他说明：

无

(5). 本期实际核销的其他应收款情况

适用 不适用

其中重要的其他应收款核销情况：

适用 不适用

其他应收款核销说明：

适用 不适用

(6). 按欠款方归集的期末余额前五名的其他应收款情况

适用 不适用

单位：元 币种：人民币

单位名称	期末余额	占其他应收款期末余额合计数的比例(%)	款项的性质	账龄	坏账准备期末余额
无锡优服普联信息科技有限公司	480,421.27	45.32	代垫款及其他	1年以内(含1年)	
邵雪	188,950.10	17.82	备用金	1年以内(含1年)	
无锡华润燃气有限公司	20,000.00	1.89	押金保证金	5年以上	20,000.00
王卓君	10,000.00	0.94	备用金	1年以内(含1年)	
陈群	3,000.00	0.28	备用金	1-2年(含2年)	
合计	702,371.37	66.25	/	/	20,000.00

(7). 因资金集中管理而列报于其他应收款

适用 不适用

其他说明：

适用 不适用

3、长期股权投资

适用 不适用

单位：元 币种：人民币

项目	期末余额			期初余额		
	账面余额	减值准备	账面价值	账面余额	减值准备	账面价值
对子公司投资	370,753,939.71	111,987,929.99	258,766,009.72	352,526,252.65		352,526,252.65
对联营、合营企业投资						
合计	370,753,939.71	111,987,929.99	258,766,009.72	352,526,252.65		352,526,252.65

(1). 对子公司投资

适用 不适用

单位：元 币种：人民币

被投资单位	期初余额（账面价值）	减值准备期初余额	本期增减变动				期末余额（账面价值）	减值准备期末余额
			追加投资	减少投资	计提减值准备	其他		
苏州市永昶机电有限公司	1,697,147.24						1,697,147.24	
北京领为军融科技有限公司	350,829,105.41				111,987,929.99	16,952,687.06	255,793,862.48	111,987,929.99
北京煜穹科技有限公司			1,275,000.00				1,275,000.00	
合计	352,526,252.65		1,275,000.00		111,987,929.99	16,952,687.06	258,766,009.72	111,987,929.99

(2). 对联营、合营企业投资

适用 不适用

(3). 长期股权投资的减值测试情况

适用 不适用

可收回金额按公允价值减去处置费用后的净额确定

适用 不适用

单位：元 币种：人民币

项目	账面价值	可收回金额	减值金额	公允价值和处置费用的确定方式	关键参数	关键参数的确定依据
苏州市永昶机电有限公司	1,697,147.24	1,697,147.24				
北京领为军融科技有限公司	367,781,792.47	258,766,009.72	111,987,929.99	详见其他说明	详见其他说明	详见其他说明
北京煜穹科技有限公司	1,275,000.00	1,275,000.00				
合计	370,753,939.71	258,766,009.72	111,987,929.99	/	/	/

可收回金额按预计未来现金流量的现值确定

适用 不适用

前述信息与以前年度减值测试采用的信息或外部信息明显不一致的差异原因

适用 不适用

公司以前年度减值测试采用信息与当年实际情况明显不一致的差异原因

适用 不适用

其他说明：

根据《业绩补偿协议》相关规定，即根据“标的公司100%股权的公允价格=本次交易标的公司100%股权交易作价（即86,800万元）×（1-（截至当期期末标的公司累积承诺利润数-截至当期期末标的公司累积实际净利润数）÷业绩承诺期限内各年承诺利润数总和）”计算领为军融100%股权的公允价值，按照持股比例计算长期股权投资减值。

4、营业收入和营业成本

(1). 营业收入和营业成本情况

√适用 □不适用

单位：元 币种：人民币

项目	本期发生额		上期发生额	
	收入	成本	收入	成本
主营业务	302,217,323.52	299,053,191.22	325,901,861.74	288,545,002.97
其他业务	3,090,377.56	508,710.34	4,553,864.55	817,044.03
合计	305,307,701.08	299,561,901.56	330,455,726.29	289,362,047.00

(2). 营业收入、营业成本的分解信息

√适用 □不适用

单位：元 币种：人民币

合同分类	电梯门系统业务		合计	
	营业收入	营业成本	营业收入	营业成本
商品类型				
门机	120,029,071.39	111,490,603.24	120,029,071.39	111,490,603.24
挂件（层门装置）	140,849,095.05	154,235,040.60	140,849,095.05	154,235,040.60
配件及其他	44,429,534.64	33,836,257.72	44,429,534.64	33,836,257.72
合计	305,307,701.08	299,561,901.56	305,307,701.08	299,561,901.56
按经营地区分类				
华东地区	130,665,145.52	120,045,666.72	130,665,145.52	120,045,666.72
华南地区	114,571,131.72	116,285,930.15	114,571,131.72	116,285,930.15
西南地区	9,169,463.78	9,510,959.79	9,169,463.78	9,510,959.79
东北地区	13,911,350.60	16,697,251.76	13,911,350.60	16,697,251.76
华北地区	9,269,716.23	10,065,225.27	9,269,716.23	10,065,225.27
华中地区	27,684,555.16	26,937,908.70	27,684,555.16	26,937,908.70
西北地区	36,338.07	18,959.17	36,338.07	18,959.17
合计	305,307,701.08	299,561,901.56	305,307,701.08	299,561,901.56
合计	305,307,701.08	299,561,901.56	305,307,701.08	299,561,901.56

其他说明：

□适用 √不适用

(3). 履约义务的说明

√适用 □不适用

单位：元 币种：人民币

项目	履行履约义务的时间	重要的支付条款	公司承诺转让商品的性质	是否为主要责任人	公司承担的预期将退还给客户的款项	公司提供的质量保证类型及相关义务
送货至顾客处	产品发出并经客户验收	在授信的额度内支付货款	货物	是		产品三包服务
驻地库销售	领用并经双方每月确认	在授信的额度内支付货款	货物	是		产品三包服务
客户上门取货	客户提货	在授信的额度内支付货款	货物	是		产品三包服务
合计	/	/	/	/		/

(4). 分摊至剩余履约义务的说明

□适用 √不适用

(5). 重大合同变更或重大交易价格调整

□适用 √不适用

其他说明：

无

5、投资收益

√适用 □不适用

单位：元 币种：人民币

项目	本期发生额	上期发生额
成本法核算的长期股权投资收益		
权益法核算的长期股权投资收益		
处置长期股权投资产生的投资收益		
交易性金融资产在持有期间的投资收益	1,051,150.75	512,259.11
其他权益工具投资在持有期间取得的股利收入		
债权投资在持有期间取得的利息收入		
其他债权投资在持有期间取得的利息收入		
处置金融资产取得的投资收益：	-7,039.79	-3,760,370.62
其中：处置交易性金融资产取得的投资收益	-7,039.79	-3,574,221.35
应收款项融资-票据贴现利息支出		-186,149.27
处置其他权益工具投资取得的投资收益		
处置债权投资取得的投资收益		
处置其他债权投资取得的投资收益		
债务重组收益		

子公司处置		-581,833.80
合计	1,044,110.96	-3,829,945.31

其他说明：

无

6、其他

适用 不适用

二十、补充资料

1、当期非经常性损益明细表

适用 不适用

单位：元 币种：人民币

项目	金额	说明
非流动性资产处置损益，包括已计提资产减值准备的冲销部分	33,671.72	
计入当期损益的政府补助，但与公司正常经营业务密切相关、符合国家政策规定、按照确定的标准享有、对公司损益产生持续影响的政府补助除外	181,693.13	
除同公司正常经营业务相关的有效套期保值业务外，非金融企业持有金融资产和金融负债产生的公允价值变动损益以及处置金融资产和金融负债产生的损益	10,097,118.92	
计入当期损益的对非金融企业收取的资金占用费		
委托他人投资或管理资产的损益		
对外委托贷款取得的损益		
因不可抗力因素，如遭受自然灾害而产生的各项资产损失		
单独进行减值测试的应收款项减值准备转回		
企业取得子公司、联营企业及合营企业的投资成本小于取得投资时应享有被投资单位可辨认净资产公允价值产生的收益		
同一控制下企业合并产生的子公司期初至合并日的当期净损益		
非货币性资产交换损益		
债务重组损益		
企业因相关经营活动不再持续而发生的一次性费用，如安置职工的支出等		
因税收、会计等法律、法规的调整对当期损益产生的一次性影响		
因取消、修改股权激励计划一次性确认的股份支付费用		
对于现金结算的股份支付，在可行权日之后，应付职工薪酬的公允价值变动产生的损益		
采用公允价值模式进行后续计量的投资性房地产公允价值变动产生的损益		

交易价格显失公允的交易产生的收益		
与公司正常经营业务无关的或有事项产生的损益		
受托经营取得的托管费收入		
除上述各项之外的其他营业外收入和支出	74,390.58	
其他符合非经常性损益定义的损益项目	79,263,034.97	
减：所得税影响额	13,447,486.40	
少数股东权益影响额（税后）	168,422.75	
合计	76,034,000.17	

对公司将《公开发行证券的公司信息披露解释性公告第1号——非经常性损益》未列举的项目认定为非经常性损益项目且金额重大的，以及将《公开发行证券的公司信息披露解释性公告第1号——非经常性损益》中列举的非经常性损益项目界定为经常性损益的项目，应说明原因。

适用 不适用

其他说明：

适用 不适用

2、净资产收益率及每股收益

适用 不适用

报告期利润	加权平均净资产收益率（%）	每股收益	
		基本每股收益	稀释每股收益
归属于公司普通股股东的净利润	-18.97	-0.58	-0.58
扣除非经常性损益后归属于公司普通股股东的净利润	-27.53	-0.84	-0.84

3、其他

适用 不适用

董事长：鲍钺

董事会批准报送日期：2026年4月27日

修订信息

适用 不适用