

安徽济人药业股份有限公司

审计报告

大信审字[2026]第 31-00001 号

大信会计师事务所（特殊普通合伙）

WUYIGE CERTIFIED PUBLIC ACCOUNTANTS LLP.

您可使用手机“扫一扫”或进入“注册会计师行业统一监管平台（<http://acc.mof.gov.cn>）”进行查验。

此码用于证明该审计报告是否由具有执业许可的会计师事务所出具，

报告编码：京2670A29QN8





大信会计师事务所
北京市海淀区知春路1号
学院国际大厦22层2206
邮编 100083

WUYIGE Certified Public Accountants.LLP
Room 2206 22/F,Xueyuan International Tower
No.1 Zhichun Road,Haidian Dist.
Beijing,China,100083

电话 Telephone: +86 (10) 82330558
传真 Fax: +86 (10) 82327668
网址 Internet: www.daxincpa.com.cn

审计报告

大信审字[2026]第 31-00001 号

安徽济人药业股份有限公司全体股东：

一、 审计意见

我们审计了安徽济人药业股份有限公司（以下简称“贵公司”）的财务报表，包括 2025 年 12 月 31 日的合并及母公司资产负债表，2025 年度的合并及母公司利润表、合并及母公司现金流量表、合并及母公司股东权益变动表，以及财务报表附注。

我们认为，后附的财务报表在所有重大方面按照企业会计准则的规定编制，公允反映了贵公司 2025 年 12 月 31 日的合并及母公司财务状况以及 2025 年度的合并及母公司经营成果和现金流量。

二、 形成审计意见的基础

我们按照中国注册会计师审计准则的规定执行了审计工作。审计报告的“注册会计师对财务报表审计的责任”部分进一步阐述了我们在这些准则下的责任。按照中国注册会计师职业道德守则和中国注册会计师独立性准则，我们独立于贵公司，并履行了职业道德方面的其他责任。我们在审计中遵守了适用于公众利益实体财务报表审计的独立性要求。

我们相信，我们获取的审计证据是充分、适当的，为发表审计意见提供了基础。

三、 关键审计事项

关键审计事项是我们根据职业判断，认为对本期财务报表审计最为重要的事项。这些事项的应对以对财务报表整体进行审计并形成审计意见为背景，我们不对这些事项单独发表意见。





大信会计师事务所
北京市海淀区知春路1号
学院国际大厦22层2206
邮编 100083

WUYIGE Certified Public Accountants.LLP
Room 2206 22/F,Xueyuan International Tower
No.1 Zhichun Road,Haidian Dist.
Beijing,China,100083

电话 Telephone: +86 (10) 82330558
传真 Fax: +86 (10) 82327668
网址 Internet: www.daxincpa.com.cn

（一）收入确认事项

1、事项描述

如财务报表附注五、（三十四）所示，2025 年度财务报表中营业收入金额为人民币 1,140,658,097.35 元。贵公司主营业务为现代中药的研发、生产和销售，由于营业收入是贵公司关键业绩指标之一，营业收入确认是否恰当会对贵公司经营成果产生很大影响，因此我们将贵公司收入确认为关键审计事项。

2、审计应对

我们针对收入确认执行的主要审计程序包括：

（1）对贵公司的销售与收款内部控制循环进行了解并执行穿行测试，并对关键控制点执行了控制测试；

（2）通过查阅相关销售合同、获取贵公司收入确认的相关会计政策及访谈管理层等方式，评估贵公司收入确认原则是否符合企业会计准则的规定；

（3）采取抽样方法，检查销售合同、订单、出库单、到货签收单等合同单据，核实贵公司收入确认是否与披露的会计政策一致；

（4）获取贵公司 2025 年度的销售金额及期末应收账款余额并执行分析程序，采取抽样方法确定函证范围，同时与主要客户确认交易事项及收入金额；

（5）对营业收入执行截止性测试，确认收入是否在恰当的期间确认；

（6）对主要客户进行走访，实地观察主要客户的经营场所、经营环境及氛围，了解客户与贵公司的合作情况及是否存在关联关系等事项。

（二）应收账款坏账准备

1、事项描述

如财务报表附注五、（三）所示，2025 年末财务报表中应收账款的账面余额为人民币 829,267,111.95 元；坏账准备为人民币 55,178,154.51 元。





大信会计师事务所
北京市海淀区知春路1号
学院国际大厦22层2206
邮编 100083

WUYIGE Certified Public Accountants.LLP
Room 2206 22/F,Xueyuan International Tower
No.1 Zhichun Road,Haidian Dist.
Beijing,China,100083

电话 Telephone: +86 (10) 82330558
传真 Fax: +86 (10) 82327668
网址 Internet: www.daxincpa.com.cn

由于评估应收账款的预计未来现金流量现值的固有不确定性以及当前市场环境的不可预测性，应收账款减值损失的评估很大程度上涉及管理层判断，应收账款减值的增加对财务报表影响较为重大，因此我们将应收账款减值事项确定为关键审计事项。

2、审计应对

我们针对应收账款减值事项执行的主要审计程序包括：

- (1) 审阅贵公司应收账款坏账准备计提的审批流程，检查坏账准备计提政策的合理性；
- (2) 获取贵公司坏账准备计提表，分析检查关键假设及数据的合理性，及管理层坏账计提金额的准确性；
- (3) 分析比较贵公司报告期内应收账款坏账准备的合理性及一致性；
- (4) 分析贵公司主要客户报告期间往来情况，并执行应收账款减值测试程序，结合管理层对应收账款本期及期后回款评价，了解可能存在的回收风险，分析检查管理层对应收账款坏账准备计提的合理性；
- (5) 对应收账款余额较大及账龄较长的客户，我们通过公开渠道查询与客户有关的信息，以识别是否存在影响公司应收账款坏账准备评价结果的情形。对于账龄时间较长的应收账款，我们还与管理层进行了沟通，了解账龄时间较长的原因及管理层对于其可收回性的评估。

(三) 销售费用的真实性、完整性

1、事项描述

如财务报表附注五、（三十六）所示，2025 年度财务报表中销售费用的账面发生额为人民币 212,287,868.79 元，占营业收入的比重为 18.61%，其真实性、完整性对经营成果产生重大影响，我们将销售费用的确认作为关键审计事项。

2、审计应对

我们针对销售费用执行的主要审计程序包括：

- (1) 了解和评价公司与销售费用相关的内部控制，对内部控制设计和运行有效性进行评估；
- (2) 对销售费用实施分析程序，复核销售费用的合理性；





大信会计师事务所
北京市海淀区知春路1号
学院国际大厦22层2206
邮编 100083

WUYIGE Certified Public Accountants.LLP
Room 2206 22/F,Xueyuan International Tower
No.1 Zhichun Road,Haidian Dist.
Beijing,China,100083

电话 Telephone: +86 (10) 82330558
传真 Fax: +86 (10) 82327668
网址 Internet: www.daxincpa.com.cn

(3) 走访推广服务商，访谈合作原因、合作规模、合法合规情况等，取得推广服务商出具的关联关系《承诺函》；

(4) 通过企业信用信息公示系统、企查查等公开渠道，核查推广服务商工商信息；将推广服务商工商上显示的人员与公司员工花名册进行比对；

(5) 对发生额进行抽凭检查，检查报销是否符合规定、原始单据是否齐全、是否经过适当的审批；

(6) 检查推广服务合作协议，对其协议内容项目检查支持性文件，选取样本对市场费用进行函证；

(7) 执行销售费用截止性测试，评价销售费用是否记录在恰当的会计期间。

四、其他信息

贵公司管理层（以下简称管理层）对其他信息负责。其他信息包括贵公司 2025 年年度报告中涵盖的信息，但不包括财务报表和我们的审计报告。

我们对财务报表发表的审计意见并不涵盖其他信息，我们也不对其他信息发表任何形式的鉴证结论。

结合我们对财务报表的审计，我们的责任是阅读其他信息，在此过程中，考虑其他信息是否与财务报表或我们在审计过程中了解到的情况存在重大不一致或者似乎存在重大错报。

基于我们已执行的工作，如果我们确定其他信息存在重大错报，我们应当报告该事实。在这方面，我们无任何事项需要报告。

五、管理层和治理层对财务报表的责任

管理层负责按照企业会计准则的规定编制财务报表，使其实现公允反映，并设计、执行和维护必要的内部控制，以使财务报表不存在由于舞弊或错误导致的重大错报。





大信会计师事务所
北京市海淀区知春路1号
学院国际大厦22层2206
邮编 100083

WUYIGE Certified Public Accountants.LLP
Room 2206 22/F,Xueyuan International Tower
No.1 Zhichun Road,Haidian Dist.
Beijing,China,100083

电话 Telephone: +86 (10) 82330558
传真 Fax: +86 (10) 82327668
网址 Internet: www.daxincpa.com.cn

在编制财务报表时，管理层负责评估贵公司的持续经营能力，披露与持续经营相关的事项（如适用），并运用持续经营假设，除非管理层计划清算贵公司、终止运营或别无其他现实的选择。

治理层负责监督贵公司的财务报告过程。

六、注册会计师对财务报表审计的责任

我们的目标是对财务报表整体是否不存在由于舞弊或错误导致的重大错报获取合理保证，并出具包含审计意见的审计报告。合理保证是高水平的保证，但并不能保证按照审计准则执行的审计在某一重大错报存在时总能发现。错报可能由于舞弊或错误导致，如果合理预期错报单独或汇总起来可能影响财务报表使用者依据财务报表作出的经济决策，则通常认为错报是重大的。

在按照审计准则执行审计工作的过程中，我们运用职业判断，并保持职业怀疑。同时，我们也执行以下工作：

（一）识别和评估由于舞弊或错误导致的财务报表重大错报风险，设计和实施审计程序以应对这些风险，并获取充分、适当的审计证据，作为发表审计意见的基础。由于舞弊可能涉及串通、伪造、故意遗漏、虚假陈述或凌驾于内部控制之上，未能发现由于舞弊导致的重大错报的风险高于未能发现由于错误导致的重大错报的风险。

（二）了解与审计相关的内部控制，以设计恰当的审计程序，但目的并非对内部控制的有效性发表意见。

（三）评价管理层选用会计政策的恰当性和作出会计估计及相关披露的合理性。

（四）对管理层使用持续经营假设的恰当性得出结论。同时，根据获取的审计证据，就可能导致对贵公司持续经营能力产生重大疑虑的事项或情况是否存在重大不确定性得出结论。如果我们得出结论认为存在重大不确定性，审计准则要求我们在审计报告中提请报表使用者注意财务报表中的相关披露；如果披露不充分，我们应当发表非无保留意见。我们的结论基于截至审计报告日可获得的信息。然而，未来的事项或情况可能导致贵公司不能持续经营。





大信会计师事务所
北京市海淀区知春路1号
学院国际大厦22层2206
邮编 100083

WUYIGE Certified Public Accountants.LLP
Room 2206 22/F,Xueyuan International Tower
No.1 Zhichun Road,Haidian Dist.
Beijing,China,100083

电话 Telephone: +86 (10) 82330558
传真 Fax: +86 (10) 82327668
网址 Internet: www.daxincpa.com.cn

(五) 评价财务报表的总体列报、结构和内容，并评价财务报表是否公允反映相关交易和事项。

(六) 就贵公司中实体或业务活动的财务信息获取充分、恰当的审计证据，以对财务报表发表审计意见。我们负责指导、监督和执行集团审计，并对审计意见承担全部责任。


我们与治理层就计划的审计范围、时间安排和重大审计发现等事项进行沟通，包括沟通我们在审计中识别出的值得关注的内部控制缺陷。

我们还就已遵守与独立性相关的职业道德要求向治理层提供声明，并与治理层沟通可能被合理认为影响我们独立性的所有关系和其他事项，以及相关的防范措施（如适用）。

从与治理层沟通过的事项中，我们确定哪些事项对本期财务报表审计最为重要，因而构成关键审计事项。我们在审计报告中描述这些事项，除非法律法规禁止公开披露这些事项，或在极少数情形下，如果合理预期在审计报告中沟通某事项造成的负面后果超过在公众利益方面产生的益处，我们确定不应在审计报告中沟通该事项。



中国注册会计师：
(项目合伙人)



中国注册会计师：



二〇二六年四月二十七日



合并资产负债表

编制单位：安徽济人药业股份有限公司

2025年12月31日

单位：人民币元

项	附注	期末余额	期初余额
流动资产：			
货币资金	五（一）	103,277,780.80	38,065,514.03
交易性金融资产			
衍生金融资产			
应收票据	五（二）	43,085,867.73	39,946,999.19
应收账款	五（三）	774,088,957.44	796,253,354.95
应收款项融资	五（四）	11,774,368.31	11,361,837.15
预付款项	五（五）	6,141,113.04	6,774,880.44
其他应收款	五（六）	6,244,942.19	4,580,902.65
其中：应收利息			
应收股利			
存货	五（七）	235,051,289.73	267,060,676.59
其中：数据资源			
合同资产			
持有待售资产			
一年内到期的非流动资产			
其他流动资产	五（八）	5,836,344.94	7,008,979.23
流动资产合计		1,185,500,664.18	1,171,053,144.23
非流动资产：			
债权投资			
其他债权投资			
长期应收款			
长期股权投资	五（九）		
其他权益工具投资	五（十）	9,833,834.39	10,048,977.52
其他非流动金融资产			
投资性房地产			
固定资产	五（十一）	475,910,143.69	489,059,389.21
在建工程	五（十二）	39,076,749.05	5,331,075.31
生产性生物资产			
油气资产			
使用权资产	五（十三）	5,787,773.99	6,627,052.76
无形资产	五（十四）	45,199,816.92	45,486,794.84
其中：数据资源			
开发支出			
其中：数据资源			
商誉			
长期待摊费用			
递延所得税资产	五（十五）	21,294,297.20	17,324,748.64
其他非流动资产	五（十六）	7,337,375.07	7,777,063.97
非流动资产合计		604,439,990.31	581,655,102.25
资产总计		1,789,940,654.49	1,752,708,246.48

法定代表人：

徐龙
3416020306533

主管会计工作负责人：

刘海印

会计机构负责人：

张静





合并资产负债表（续）

编制单位：安徽济人药业股份有限公司

2025年12月31日

单位：人民币元

项 目	附注	期末余额	期初余额
流动负债：			
短期借款	五（十八）	135,007,304.71	181,191,420.59
交易性金融负债			
衍生金融负债			
应付票据			
应付账款	五（十九）	360,448,239.83	390,049,757.63
预收款项			
合同负债	五（二十）	1,863,220.68	2,252,209.27
应付职工薪酬	五（二十一）	19,716,759.30	20,603,667.64
应交税费	五（二十二）	17,718,071.28	20,283,308.95
其他应付款	五（二十三）	54,735,648.02	94,289,232.56
其中：应付利息			
应付股利			25,000,000.00
持有待售负债			
一年内到期的非流动负债	五（二十四）	74,838,183.87	106,652,943.58
其他流动负债	五（二十五）	40,709,948.91	39,037,558.70
流动负债合计		705,037,376.60	854,360,098.92
非流动负债：			
长期借款	五（二十六）	185,433,244.61	78,069,633.34
应付债券			
其中：优先股			
永续债			
租赁负债	五（二十七）	5,986,599.95	6,354,282.18
长期应付款			
长期应付职工薪酬			
预计负债			
递延收益	五（二十八）	55,222.86	73,418.50
递延所得税负债	五（十五）	138,941.71	20,674.57
其他非流动负债			
非流动负债合计		191,614,009.13	84,518,008.59
负债合计		896,651,385.73	938,878,107.51
股东权益：			
股本	五（二十九）	361,810,000.00	361,810,000.00
其他权益工具			
其中：优先股			
永续债			
资本公积	五（三十）	34,410,167.56	34,410,167.56
减：库存股			
其他综合收益	五（三十一）	8,833,834.39	9,048,977.52
专项储备			
盈余公积	五（三十二）	50,945,671.13	25,916,171.29
未分配利润	五（三十三）	437,289,595.68	382,644,822.60
归属于母公司股东权益合计		893,289,268.76	813,830,138.97
少数股东权益			
股东权益合计		893,289,268.76	813,830,138.97
负债和股东权益总计		1,789,940,654.49	1,752,708,246.48

法定代表人：

主管会计工作负责人：

会计机构负责人：





母公司资产负债表

编制单位：安徽济人药业股份有限公司

2025年12月31日


单位：人民币元

	附注	期末余额	期初余额
流动资产：			
货币资金		21,693,109.04	6,764,661.35
交易性金融资产			
衍生金融资产			
应收票据		10,010,658.39	10,315,033.45
应收账款	十五（一）	248,808,682.19	213,292,738.81
应收款项融资		11,685,338.49	3,687,594.53
预付款项		4,500,748.66	5,722,632.52
其他应收款	十五（二）	25,160,474.37	125,274,324.46
其中：应收利息			
应收股利			
存货		23,443,702.53	43,984,234.42
其中：数据资源			
合同资产			
持有待售资产			
一年内到期的非流动资产			
其他流动资产		635,369.06	2,949,503.44
流动资产合计		345,938,082.73	411,990,722.98
非流动资产：			
债权投资			
其他债权投资			
长期应收款			
长期股权投资	十五（三）	334,170,071.42	204,170,071.42
其他权益工具投资		9,833,834.39	10,048,977.52
其他非流动金融资产			
投资性房地产		70,669,771.54	72,885,497.65
固定资产		220,745,328.25	258,814,219.51
在建工程		20,975,176.01	744,272.84
生产性生物资产			
油气资产			
使用权资产			135,927.33
无形资产		32,075,030.90	31,980,144.63
其中：数据资源			
开发支出			
其中：数据资源			
商誉			
长期待摊费用			
递延所得税资产		8,084,733.95	6,123,732.53
其他非流动资产		6,944,745.15	6,195,056.04
非流动资产合计		703,498,691.61	591,097,899.47
资产总计		1,049,436,774.34	1,003,088,622.45


法定代表人：


3416020306553

主管会计工作负责人：


印海

会计机构负责人：


张静





母公司资产负债表（续）

编制单位：安徽济人药业股份有限公司

2025年12月31日

单位：人民币元

项 目	附注	期末余额	期初余额
流动负债：			
短期借款		65,066,277.76	66,200,246.60
交易性金融负债			
衍生金融负债			
应付票据			
应付账款		36,278,077.75	68,666,012.25
预收款项			
合同负债		1,659,624.82	2,186,528.08
应付职工薪酬		8,412,222.41	9,160,496.80
应交税费		8,966,598.03	11,868,320.04
其他应付款		44,204,350.59	130,064,246.05
其中：应付利息			
应付股利			25,000,000.00
持有待售负债			
一年内到期的非流动负债		31,864,993.86	91,495,692.55
其他流动负债		6,730,672.66	9,478,819.13
流动负债合计		203,182,817.88	389,120,361.50
非流动负债：			
长期借款		50,034,833.22	17,517,013.89
应付债券			
其中：优先股			
永续债			
租赁负债			
长期应付款			
长期应付职工薪酬			
预计负债			
递延收益			
递延所得税负债			20,389.10
其他非流动负债			
非流动负债合计		50,034,833.22	17,537,402.99
负债合计		253,217,651.10	406,657,764.49
股东权益：			
股本		361,810,000.00	361,810,000.00
其他权益工具			
其中：优先股			
永续债			
资本公积		34,410,167.56	34,410,167.56
减：库存股			
其他综合收益		8,833,834.39	9,048,977.52
专项储备			
盈余公积		50,945,671.13	25,916,171.29
未分配利润		340,219,450.16	165,245,541.59
股东权益合计		796,219,123.24	596,430,857.96
负债和股东权益总计		1,049,436,774.34	1,003,088,622.45

法定代表人：

主管会计工作负责人：

会计机构负责人：



合并利润表

编制单位：安徽济人药业股份有限公司

2025年度

单位：人民币元

项 目	附注	本期发生额	上期发生额
一、营业收入	五（三十四）	1,140,658,097.35	1,230,028,122.48
减：营业成本	五（三十四）	658,707,427.55	717,006,431.75
税金及附加	五（三十五）	17,073,861.62	16,690,422.96
销售费用	五（三十六）	212,287,868.79	262,289,066.57
管理费用	五（三十七）	66,854,789.58	65,332,596.56
研发费用	五（三十八）	20,721,738.95	28,139,820.50
财务费用	五（三十九）	12,242,135.00	14,262,649.08
其中：利息费用		12,496,410.17	13,932,932.23
利息收入		49,089.43	73,818.30
加：其他收益	五（四十）	2,929,348.23	22,814,272.60
投资收益（损失以“-”号填列）	五（四十一）	-1,165,043.90	270,510.86
其中：对联营企业和合营企业的投资收益		240,926.68	102,557.01
以摊余成本计量的金融资产终止确认收益			
净敞口套期收益（损失以“-”号填列）			
公允价值变动收益（损失以“-”号填列）			
信用减值损失（损失以“-”号填列）	五（四十二）	-9,485,415.92	-11,695,375.58
资产减值损失（损失以“-”号填列）	五（四十三）	-7,853,000.55	-7,773,443.17
资产处置收益（损失以“-”号填列）	五（四十四）	92.29	-12,145.35
二、营业利润（亏损以“-”号填列）		137,196,256.01	129,910,954.42
加：营业外收入	五（四十五）	205,032.53	171,212.28
减：营业外支出	五（四十六）	5,418,707.56	1,484,655.72
三、利润总额（亏损总额以“-”号填列）		131,982,580.98	128,597,510.98
减：所得税费用	五（四十七）	2,016,718.06	-3,247,336.17
四、净利润（净亏损以“-”号填列）		129,965,862.92	131,844,847.15
（一）按经营持续性分类：			
1. 持续经营净利润（净亏损以“-”号填列）		129,965,862.92	131,844,847.15
2. 终止经营净利润（净亏损以“-”号填列）			
（二）按所有权归属分类：			
1. 归属于母公司股东的净利润（净亏损以“-”号填列）		129,965,862.92	131,844,847.15
2. 少数股东损益（净亏损以“-”号填列）			
五、其他综合收益的税后净额		-215,143.13	351,610.46
（一）归属母公司股东的其他综合收益的税后净额		-215,143.13	351,610.46
1. 不能重分类进损益的其他综合收益		-215,143.13	351,610.46
（1）重新计量设定受益计划变动额			
（2）权益法下不能转损益的其他综合收益			
（3）其他权益工具投资公允价值变动	五（五十一）	-215,143.13	351,610.46
（4）企业自身信用风险公允价值变动			
2. 将重分类进损益的其他综合收益			
（1）权益法下可转损益的其他综合收益			
（2）其他债权投资公允价值变动			
（3）金融资产重分类计入其他综合收益的金额			
（4）其他债权投资信用减值准备			
（5）现金流量套期储备（现金流量套期损益的有效部分）			
（6）外币财务报表折算差额			
（7）其他			
（二）归属于少数股东的其他综合收益的税后净额			
六、综合收益总额		129,750,719.79	132,196,457.61
（一）归属于母公司股东的综合收益总额		129,750,719.79	132,196,457.61
（二）归属于少数股东的综合收益总额			
七、每股收益			
（一）基本每股收益	十六（二）	0.36	0.36

法定代表人：

主管会计工作负责人：

会计机构负责人：

徐海印
341802306849

徐海印

张静






母公司利润表



编制单位：安徽济人药业股份有限公司



2025年度

单位：人民币元

项 目	附注	本期发生额	上期发生额
一、营业收入	十五(四)	300,487,937.15	399,508,644.53
减：营业成本	十五(四)	84,759,362.05	133,618,109.28
税金及附加		9,635,357.95	9,692,785.17
销售费用		148,589,211.72	204,304,168.72
管理费用		36,180,494.93	39,147,381.38
研发费用		15,903,363.52	23,795,877.25
财务费用		3,915,925.27	10,000,052.72
其中：利息费用		4,584,084.40	9,709,306.78
利息收入		17,032.07	37,943.47
加：其他收益		2,188,750.04	20,227,718.44
投资收益（损失以“-”号填列）	十五(五)	250,162,276.58	50,167,953.85
其中：对联营企业和合营企业的投资收益			
以摊余成本计量的金融资产终止确认收益			
净敞口套期收益（损失以“-”号填列）			
公允价值变动收益（损失以“-”号填列）			
信用减值损失（损失以“-”号填列）		-3,645,230.28	-3,411,281.05
资产减值损失（损失以“-”号填列）		-839,381.58	2,826,201.10
资产处置收益（损失以“-”号填列）		459.42	-12,562.62
二、营业利润（亏损以“-”号填列）		249,371,095.89	48,748,299.73
加：营业外收入		204,932.40	11,366.63
减：营业外支出		1,262,420.40	1,413,098.46
三、利润总额（亏损总额以“-”号填列）		248,313,607.89	47,346,567.90
减：所得税费用		-1,981,390.52	-3,685,032.18
四、净利润（净亏损以“-”号填列）		250,294,998.41	51,031,600.08
（一）持续经营净利润（净亏损以“-”号填列）		250,294,998.41	51,031,600.08
（二）终止经营净利润（净亏损以“-”号填列）			
五、其他综合收益的税后净额		-215,143.13	351,610.46
（一）不能重分类进损益的其他综合收益		-215,143.13	351,610.46
1.重新计量设定受益计划变动额			
2.权益法下不能转损益的其他综合收益			
3.其他权益工具投资公允价值变动		-215,143.13	351,610.46
4.企业自身信用风险公允价值变动			
（二）将重分类进损益的其他综合收益			
1.权益法下可转损益的其他综合收益			
2.其他债权投资公允价值变动			
3.金融资产重分类计入其他综合收益的金额			
4.其他债权投资信用减值准备			
5.现金流量套期储备（现金流量套期损益的有效部分）			
6.外币财务报表折算差额			
7.其他			
六、综合收益总额		250,079,855.28	51,383,210.54

法定代表人：
 3416020306553

主管会计工作负责人：
 印海

会计机构负责人：
 张静





合并现金流量表

编制单位：安徽济人药业股份有限公司

2025年度

单位：人民币元

项 目	附注	本期发生额	上期发生额
一、经营活动产生的现金流量：			
销售商品、提供劳务收到的现金		1,002,042,401.40	923,193,206.76
收到的税费返还			
收到其他与经营活动有关的现金	五（四十九）	3,545,315.66	26,040,065.72
经营活动现金流入小计		1,005,587,717.06	949,233,272.48
购买商品、接受劳务支付的现金		384,758,282.40	465,814,322.41
支付给职工以及为职工支付的现金		144,511,444.50	136,565,078.75
支付的各项税费		95,237,497.34	93,890,569.02
支付其他与经营活动有关的现金	五（四十九）	205,041,577.69	242,981,285.41
经营活动现金流出小计		829,548,801.93	939,251,255.59
经营活动产生的现金流量净额		176,038,915.13	9,982,016.89
二、投资活动产生的现金流量：			
收回投资收到的现金			
取得投资收益收到的现金		162,276.58	167,953.85
处置固定资产、无形资产和其他长期资产收回的现金净额			5,120.00
处置子公司及其他营业单位收到的现金净额			
收到其他与投资活动有关的现金			
投资活动现金流入小计		162,276.58	173,073.85
购建固定资产、无形资产和其他长期资产支付的现金		52,295,495.00	32,182,743.74
投资支付的现金			
取得子公司及其他营业单位支付的现金净额			
支付其他与投资活动有关的现金			
投资活动现金流出小计		52,295,495.00	32,182,743.74
投资活动产生的现金流量净额		-52,133,218.42	-32,009,669.89
三、筹资活动产生的现金流量：			
吸收投资收到的现金			
其中：子公司吸收少数股东投资收到的现金			
取得借款收到的现金		408,797,603.35	380,900,000.00
收到其他与筹资活动有关的现金	五（四十九）		1,095,976.15
筹资活动现金流入小计		408,797,603.35	381,995,976.15
偿还债务支付的现金		378,316,667.00	345,245,105.40
分配股利、利润或偿付利息支付的现金		87,552,911.05	13,187,073.06
其中：子公司支付给少数股东的股利、利润			
支付其他与筹资活动有关的现金	五（四十九）	814,169.86	1,453,964.05
筹资活动现金流出小计		466,683,747.91	359,886,142.51
筹资活动产生的现金流量净额		-57,886,144.56	22,109,833.64
四、汇率变动对现金及现金等价物的影响		19,949.84	-12,501.92
五、现金及现金等价物净增加额		66,039,501.99	69,678.72
加：期初现金及现金等价物余额		36,282,674.11	36,212,995.39
六、期末现金及现金等价物余额		102,322,176.10	36,282,674.11

法定代表人：


415020306553

主管会计工作负责人：


印海

会计机构负责人：


张静



母公司现金流量表

编制单位：安徽济人药业股份有限公司

2025年度

单位：人民币元

项	附注	本期发生额	上期发生额
一、经营活动产生的现金流量：			
销售商品、提供劳务收到的现金		269,209,213.89	342,623,041.59
收到的税费返还			
收到其他与经营活动有关的现金		394,560,848.94	126,191,225.96
经营活动现金流入小计		663,770,062.83	468,814,267.55
购买商品、接受劳务支付的现金		27,374,838.81	64,109,227.41
支付给职工以及为职工支付的现金		54,486,325.20	59,610,253.93
支付的各项税费		44,726,388.03	56,621,289.75
支付其他与经营活动有关的现金		268,128,198.09	189,466,392.01
经营活动现金流出小计		394,715,750.13	369,807,163.10
经营活动产生的现金流量净额		269,054,312.70	99,007,104.45
二、投资活动产生的现金流量：			
收回投资收到的现金			
取得投资收益收到的现金		162,276.58	167,953.85
处置固定资产、无形资产和其他长期资产收回的现金净额		1,386,959.97	5,120.00
处置子公司及其他营业单位收到的现金净额			
收到其他与投资活动有关的现金			
投资活动现金流入小计		1,549,236.55	173,073.85
购建固定资产、无形资产和其他长期资产支付的现金		18,557,382.95	1,753,211.33
投资支付的现金		130,000,000.00	
取得子公司及其他营业单位支付的现金净额			
支付其他与投资活动有关的现金			
投资活动现金流出小计		148,557,382.95	1,753,211.33
投资活动产生的现金流量净额		-147,008,146.40	-1,580,137.48
三、筹资活动产生的现金流量：			
吸收投资收到的现金			
取得借款收到的现金		177,097,603.35	175,000,000.00
收到其他与筹资活动有关的现金			1,004,802.16
筹资活动现金流入小计		177,097,603.35	176,004,802.16
偿还债务支付的现金		204,166,667.00	274,245,105.40
分配股利、利润或偿付利息支付的现金		80,048,656.79	9,506,006.96
支付其他与筹资活动有关的现金			545,650.00
筹资活动现金流出小计		284,215,323.79	284,296,762.36
筹资活动产生的现金流量净额		-107,117,720.44	-108,291,960.20
四、汇率变动对现金及现金等价物的影响			
		1.07	-0.06
五、现金及现金等价物净增加额			
		14,928,446.93	-10,864,993.29
加：期初现金及现金等价物余额			
		6,764,642.11	17,629,635.40
六、期末现金及现金等价物余额			
		21,693,089.04	6,764,642.11

法定代表人：


印文
3416020306553

主管会计工作负责人：


印海

会计机构负责人：


张静





合并股东权益变动表

编制单位：安徽济人药业股份有限公司

2025年度

单位：人民币元

项	本 期													
	归属于母公司股东权益										少数股东 权益	股东 权益合计		
	股本	其他权益工具			资本公积	减：库存股	其他综合收益	专项储备	盈余公积	未分配利润			小计	
		优先股	永续债	其他										
一、上年期末余额	361,810,000.00				34,410,167.56			9,048,977.52		25,916,171.29	382,644,822.60	813,830,138.97		813,830,138.97
加：会计政策变更														
前期差错更正														
其他														
二、本年期初余额	361,810,000.00				34,410,167.56			9,048,977.52		25,916,171.29	382,644,822.60	813,830,138.97		813,830,138.97
三、本期增减变动金额（减少以“-”号填列）								-215,143.13		25,029,499.84	54,644,773.08	79,459,129.79		79,459,129.79
（一）综合收益总额								-215,143.13			129,965,862.92	129,750,719.79		129,750,719.79
（二）股东投入和减少资本														
1. 股东投入的普通股														
2. 其他权益工具持有者投入资本														
3. 股份支付计入所有者权益的金额														
4. 其他														
（三）利润分配										25,029,499.84	-75,321,089.84	-50,291,590.00		-50,291,590.00
1. 提取盈余公积										25,029,499.84	-25,029,499.84			
2. 对股东的分配											-50,291,590.00	-50,291,590.00		-50,291,590.00
3. 其他														
（四）股东权益内部结转														
1. 资本公积转增股本														
2. 盈余公积转增股本														
3. 盈余公积弥补亏损														
4. 设定受益计划变动额结转留存收益														
5. 其他综合收益结转留存收益														
6. 其他														
（五）专项储备														
1. 本期提取														
2. 本期使用														
（六）其他														
四、本期期末余额	361,810,000.00				34,410,167.56			8,833,834.39		50,945,671.13	437,289,595.68	893,289,268.76		893,289,268.76

法定代表人：

徐龙

主管会计工作负责人：

刘海

会计机构负责人：

张静





合并股东权益变动表

编制单位：安徽济人药业股份有限公司

2025年度

单位：人民币元

项	上期												
	归属于母公司股东权益									少数股东权益	股东权益合计		
	股本	其他权益工具			资本公积	减：库存股	其他综合收益	专项储备	盈余公积			未分配利润	小计
	优先股	永续债	其他										
一、上年期末余额	361,810,000.00				34,410,167.56		8,697,367.06		20,813,011.28	280,903,135.46	706,633,681.36		706,633,681.36
加：会计政策变更													
前期差错更正													
其他													
二、本年期初余额	361,810,000.00				34,410,167.56		8,697,367.06		20,813,011.28	280,903,135.46	706,633,681.36		706,633,681.36
三、本期增减变动金额（减少以“-”号填列）							351,610.46		5,103,160.01	101,741,687.14	107,196,457.61		107,196,457.61
（一）综合收益总额							351,610.46			131,844,847.15	132,196,457.61		132,196,457.61
（二）股东投入和减少资本													
1. 股东投入的普通股													
2. 其他权益工具持有者投入资本													
3. 股份支付计入所有者权益的金额													
4. 其他													
（三）利润分配									5,103,160.01	-30,103,160.01	-25,000,000.00		-25,000,000.00
1. 提取盈余公积									5,103,160.01	-5,103,160.01			
2. 对股东的分配										-25,000,000.00	-25,000,000.00		-25,000,000.00
3. 其他													
（四）股东权益内部结转													
1. 资本公积转增股本													
2. 盈余公积转增股本													
3. 盈余公积弥补亏损													
4. 设定受益计划变动额结转留存收益													
5. 其他综合收益结转留存收益													
6. 其他													
（五）专项储备													
1. 本期提取													
2. 本期使用													
（六）其他													
四、本期末余额	361,810,000.00				34,410,167.56		9,048,977.52		25,916,171.29	382,644,822.60	813,830,138.97		813,830,138.97

法定代表人：


3416020306553

主管会计工作负责人：


张海印

会计机构负责人：


张静





母公司股东权益变动表

编制单位：安徽济人药业股份有限公司

2025年度

单位：人民币元

	本 期										
	股本	其他权益工具			资本公积	减：库存股	其他综合收益	专项储备	盈余公积	未分配利润	股东权益合计
		优先股	永续债	其他							
一、上年期末余额	361,810,000.00				34,410,167.56		9,048,977.52		25,916,171.29	165,245,541.59	596,430,857.96
加：会计政策变更											
前期差错更正											
其他											
二、本年期初余额	361,810,000.00				34,410,167.56		9,048,977.52		25,916,171.29	165,245,541.59	596,430,857.96
三、本期增减变动金额（减少以“-”号填列）											
（一）综合收益总额							-215,143.13		25,029,499.84	174,973,908.57	199,788,265.28
（二）股东投入和减少资本							-215,143.13			250,294,998.41	250,079,855.28
1. 股东投入的普通股											
2. 其他权益工具持有者投入资本											
3. 股份支付计入所有者权益的金额											
4. 其他											
（三）利润分配									25,029,499.84	-75,321,089.84	-50,291,590.00
1. 提取盈余公积									25,029,499.84	-25,029,499.84	
2. 对股东的分配										-50,291,590.00	-50,291,590.00
3. 其他											
（四）股东权益内部结转											
1. 资本公积转增股本											
2. 盈余公积转增股本											
3. 盈余公积弥补亏损											
4. 设定受益计划变动额结转留存收益											
5. 其他综合收益结转留存收益											
6. 其他											
（五）专项储备											
1. 本期提取											
2. 本期使用											
（六）其他											
四、本期期末余额	361,810,000.00				34,410,167.56		8,833,834.39		50,945,671.13	340,219,450.16	796,219,123.24

法定代表人：

主管会计工作负责人：

会计机构负责人：



母公司股东权益变动表

编制单位：安徽济人药业股份有限公司

2025年度

单位：人民币元

项 目	上 期										
	股本	其他权益工具			资本公积	减：库存股	其他综合收益	专项储备	盈余公积	未分配利润	股东权益合计
		优先股	永续债	其他							
一、上年期末余额	361,810,000.00				34,410,167.56		8,697,367.06		20,813,011.28	144,317,101.52	570,047,647.42
加：会计政策变更											
前期差错更正											
其他											
二、本年期初余额	361,810,000.00				34,410,167.56		8,697,367.06		20,813,011.28	144,317,101.52	570,047,647.42
三、本期增减变动金额（减少以“-”号填列）							351,610.46		5,103,160.01	20,928,440.07	26,383,210.54
（一）综合收益总额							351,610.46			51,031,600.08	51,383,210.54
（二）股东投入和减少资本											
1. 股东投入的普通股											
2. 其他权益工具持有者投入资本											
3. 股份支付计入所有者权益的金额											
4. 其他											
（三）利润分配									5,103,160.01	-30,103,160.01	-25,000,000.00
1. 提取盈余公积									5,103,160.01	-5,103,160.01	
2. 对股东的分配										-25,000,000.00	-25,000,000.00
3. 其他											
（四）股东权益内部结转											
1. 资本公积转增股本											
2. 盈余公积转增股本											
3. 盈余公积弥补亏损											
4. 设定受益计划变动额结转留存收益											
5. 其他综合收益结转留存收益											
6. 其他											
（五）专项储备											
1. 本期提取											
2. 本期使用											
（六）其他											
四、本期期末余额	361,810,000.00				34,410,167.56		9,048,977.52		25,916,171.29	165,245,541.59	596,430,857.96

法定代表人：

徐文龙
3416020306553

主管会计工作负责人：

张静
印海

会计机构负责人：

张静



安徽济人药业股份有限公司

财务报表附注

(除特别注明外，本附注金额单位均为人民币元)

一、企业的基本情况

(一) 企业注册地和总部地址

安徽济人药业股份有限公司(以下简称“本公司”或“公司”)前身系安徽济人药业有限公司,系由安徽省亳州市医药管理局批准,于2001年4月19日由自然人朱月信、汪雪文在安徽省亳州市工业园区发起设立的有限责任公司,发起设立注册资本1,899.00万元,其中朱月信出资1,709.10万元,汪雪文出资189.90万元。公司于2021年12月27日换领了统一社会信用代码为91341600728491981E的《营业执照》;公司住所:安徽亳州谯城经济开发区药都大道2117号;法定代表人:徐文龙。

截至2025年12月31日,公司注册资本及股本36,181.00万元,其中:朱月信出资31,500.00万元,持股比例87.06%;汪雪文出资3,500.00万元,持股比例9.67%;上海欣达强企业管理咨询合伙企业(有限合伙)出资863.00万元,持股比例2.39%;上海利申鑫企业管理咨询合伙企业(有限合伙)出资318.00万元,持股比例0.88%。

(二) 企业实际从事的主要经营活动

本公司是一家从事现代中药研发、生产和销售的高新技术企业。公司建立了中成药、中药饮片及中药配方颗粒三大产品生产线。本公司主要产品为中成药(疏风解毒胶囊、蒲地蓝消炎片等)、中药配方颗粒、中药饮片。

(三) 财务报告的批准报出者和财务报告批准报出日

本公司财务报表业经本公司董事会于2026年4月27日决议批准报出。

二、财务报表的编制基础

(一) 编制基础

本公司财务报表以持续经营为基础,根据实际发生的交易和事项,按照财政部颁布的《企业会计准则-基本准则》和具体会计准则等规定(以下称企业会计准则),并基于制定的重要会计政策和会计估计进行编制。



（二）持续经营

本公司自报告期末起 12 个月的持续经营能力进行评估,经营状况良好,不存在重大怀疑。

三、重要会计政策和会计估计

（一）遵循企业会计准则的声明

本公司编制的财务报表符合《企业会计准则》的要求,真实、完整地反映了 2025 年 12 月 31 日的财务状况、2025 年度的经营成果和现金流量等相关信息。

（二）会计期间

本公司会计年度为公历年度,即每年 1 月 1 日起至 12 月 31 日止。

（三）营业周期

本公司以一年 12 个月作为正常营业周期,并以营业周期作为资产和负债的流动性划分标准。

（四）记账本位币

本公司以人民币为记账本位币。

（五）重要性标准确定的方法和选择依据

1、财务报表项目的重要性

本公司确定财务报表项目重要性,以是否影响财务报表使用者作出经济决策为原则,从性质和金额两方面考虑。财务报表项目金额的重要性,以相关项目占资产总额、负债总额、所有者权益总额、营业收入、净利润的一定比例为标准;财务报表项目性质的重要性,以是否属于日常经营活动、是否导致盈亏变化、是否影响监管指标等对财务状况和经营成果具有较大影响的因素为依据。

2、财务报表项目附注明细项目的重要性

本公司确定财务报表项目附注明细项目的重要性,在财务报表项目重要性基础上,以具体项目占该项目一定比例,或结合金额确定,同时考虑具体项目的性质。某些项目对财务报表而言不具有重要性,但可能对附注而言具有重要性,仍需要在附注中单独披露。财务报表项目附注相关重要性标准为:

项 目	重要性标准
重要的单项计提坏账准备的应收款项	单项金额占应收款项或坏账准备 5%以上,且金额超过 100 万元,或当期计提坏账准备影响盈亏变化
重要应收款项坏账准备收回或转回	单项金额占当期坏账准备收回或转回 5%以上,且金额超过 100 万元,



项 目	重要性标准
	或影响当期盈亏变化
重要的应收款项实际核销	单项金额占应收款项或坏账准备 5%以上，且金额超过 100 万元
预收款项及合同资产账面价值发生重大变动	当期变动幅度超过 30%
重要的债权投资	单项金额占债权投资总额 5%以上，且金额超过 100 万元
重要的在建工程项目	投资预算占固定资产金额 5%以上,当期发生额占在建工程本期发生总额 10%以上（或 2024 年 12 月 31 日占比 10%以上），且金额超过 100 万元
超过一年的重要应付账款	单项金额占应付账款总额 5%以上，且金额超过 100 万元
超过一年的重要其他应付款	单项金额占其他应付款总额 5%以上，且金额超过 100 万元
重要的合营企业或联营企业	单项投资占长期股权投资账面价值 10%以上，且金额超过 100 万元，或来源于合营企业或联营企业的投资收益（损失以绝对金额计算）占合并报表净利润 10%以上
重要的资产置换和资产转让及出售	资产总额、净资产、营业收入、净利润任一项目占合并报表相应项目 10%以上，且绝对金额超过 1000 万元（净利润绝对金额超过 100 万元）
重要的或有事项	金额超过 500 万元，且占合并报表净资产绝对值 10%以上

（六）企业合并

1、同一控制下的企业合并

同一控制下企业合并形成的长期股权投资合并方以支付现金、转让非现金资产或承担债务方式作为合并对价的，在合并日按照被合并方所有者权益在最终控制方合并财务报表中的账面价值的份额作为长期股权投资的初始投资成本。合并方以发行权益性工具作为合并对价的，按发行股份的面值总额作为股本。长期股权投资的初始投资成本与合并对价账面价值（或发行股份面值总额）的差额，应当调整资本公积；资本公积不足冲减的，调整留存收益。

2、非同一控制下的企业合并

对于非同一控制下的企业合并，合并成本为购买方在购买日为取得对被购买方的控制权而付出的资产、发生或承担的负债以及发行的权益性证券的公允价值之和。非同一控制下企业合并中所取得的被购买方符合确认条件的可辨认资产、负债及或有负债，在购买日以公允价值计量。购买方对合并成本大于合并中取得的被购买方可辨认净资产公允价值份额的差额，体现为商誉价值。购买方对合并成本小于合并中取得的被购买方可辨认净资产公允价值份额的，经复核后合并成本仍小于合并中取得的被购买方可辨认净资产公允价值份额的差额，计入当期营业外收入。



（七）控制的判断标准和合并财务报表的编制方法

1、控制的判断标准

合并财务报表的合并范围以控制作为基础予以确定。具备以下三个要素的被投资单位，认定为对其控制：拥有对被投资单位的权力、因参与被投资单位的相关活动而享有可变回报、有能力运用对被投资单位的权力影响回报金额。

2、合并财务报表的编制方法

（1）统一母子公司的会计政策、统一母子公司的资产负债表日及会计期间

子公司与本公司采用的会计政策或会计期间不一致的，在编制合并财务报表时，按照本公司的会计政策或会计期间对子公司财务报表进行必要的调整。

（2）合并财务报表抵销事项

合并财务报表以母公司和子公司的财务报表为基础，已抵销了母公司与子公司、子公司相互之间发生的内部交易。子公司所有者权益中不属于本公司的份额，作为少数股东权益，在合并资产负债表中股东权益项目下以“少数股东权益”项目列示。子公司持有母公司的长期股权投资，视为母公司的库存股，作为股东权益的减项，在合并资产负债表中股东权益项目下以“减：库存股”项目列示。

（3）合并取得子公司会计处理

对于同一控制下企业合并取得的子公司，视同该企业合并于自最终控制方开始实施控制时已经发生，从合并当期的期初起将其资产、负债、经营成果和现金流量纳入合并财务报表；对于非同一控制下企业合并取得的子公司，在编制合并财务报表时，以购买日可辨认净资产公允价值为基础对其个别财务报表进行调整。

（4）处置子公司的会计处理

在不丧失控制权的情况下部分处置对子公司的长期股权投资，在合并财务报表中，处置价款与处置长期股权投资相对应享有子公司自购买日或合并日开始持续计算的净资产份额之间的差额，调整资本公积，资本公积不足冲减的，调整留存收益。因处置部分股权投资等原因丧失了对被投资方的控制权的，在编制合并财务报表时，对于剩余股权，按照其在丧失控制权日的公允价值进行重新计量。处置股权取得的对价与剩余股权公允价值之和，减去按原持股比例计算应享有原有子公司自购买日或合并日开始持续计算的净资产的份额之间的差额，计入丧失控制权当期的投资收益，同时冲减商誉。与原有子公司股权投资相关的其他综合收益等，在丧失控制权时转为当期投资收益。



（八）现金及现金等价物的确定标准

本公司编制现金流量表时所确定的现金，是指库存现金以及可以随时用于支付的存款。在编制现金流量表时所确定的现金等价物，是指持有的期限短、流动性强、易于转换为已知金额现金、价值变动风险很小的投资。

（九）外币业务及外币财务报表折算

1、外币业务折算

本公司对发生的外币交易，采用与交易发生日即期汇率折合本位币入账。资产负债表日外币货币性项目按资产负债表日即期汇率折算，因该日的即期汇率与初始确认时或者前一资产负债表日即期汇率不同而产生的汇兑差额，除符合资本化条件的外币专门借款的汇兑差额在资本化期间予以资本化计入相关资产的成本外，均计入当期损益。以历史成本计量的外币非货币性项目，仍采用交易发生日的即期汇率折算，不改变其记账本位币金额。以公允价值计量的外币非货币性项目，采用公允价值确定日的即期汇率折算，折算后的记账本位币金额与原记账本位币金额的差额，作为公允价值变动（含汇率变动）处理，计入当期损益或确认为其他综合收益。

2、外币财务报表折算

本公司的子公司、合营企业、联营企业等，若采用与本公司不同的记账本位币，需对其外币财务报表折算后，再进行会计核算及合并财务报表的编报。资产负债表中的资产和负债项目，采用资产负债表日的即期汇率折算，所有者权益项目除“未分配利润”项目外，其他项目采用发生时的即期汇率折算。利润表中的收入和费用项目，采用交易发生日的即期汇率折算。折算产生的外币财务报表折算差额，在资产负债表中所有者权益项目其他综合收益下列示。外币现金流量应当采用现金流量发生日的即期汇率。汇率变动对现金的影响额，在现金流量表中单独列示。处置境外经营时，与该境外经营有关的外币报表折算差额，全部或按处置该境外经营的比例转入处置当期损益。



（十）金融工具

1、金融工具的分类、确认和计量

（1）金融资产

根据管理金融资产的业务模式和金融资产的合同现金流量特征，本公司将金融资产划分为以下三类：

①以摊余成本计量的金融资产。管理此类金融资产的业务模式是以收取合同现金流量为目标，且此类金融资产的合同现金流量特征与基本借贷安排相一致，即在特定日期产生的现金流量仅为对本金和以未偿付本金金额为基础的利息的支付。该类金融资产后续按照实际利率法确认利息收入。

②以公允价值计量且其变动计入其他综合收益的金融资产。管理此类金融资产的业务模式既以收取合同现金流量又以出售该金融资产为目标，且此类金融资产的合同现金流量特征与基本借贷安排相一致。该类金融资产后续按照公允价值计量，且其变动计入其他综合收益，但按照实际利率法计算的利息收入、减值损失或利得及汇兑损益计入当期损益。

③以公允价值计量且其变动计入当期损益。将持有的未划分为以摊余成本计量和以公允价值计量且其变动计入其他综合收益的金融资产，以公允价值计量，产生的利得或损失（包括利息和股利收入）计入当期损益。在初始确认时，如果能消除或减少会计错配，可以将金融资产不可撤销地指定为以公允价值计量且其变动计入当期损益的金融资产。该指定一经做出，不得撤销。

对于非交易性权益工具投资，本公司可在初始确认时将其不可撤销地指定为以公允价值计量且其变动计入其他综合收益的金融资产。该指定在单项投资的基础上作出，且相关投资从发行者的角度符合权益工具的定义。该类金融资产以公允价值进行后续计量，除获得的股利（属于投资成本收回部分的除外）计入当期损益外，其他相关利得和损失均计入其他综合收益，且后续不转入当期损益。

（2）金融负债

金融负债于初始确认时分类为：

①以公允价值计量且其变动计入当期损益的金融负债。该类金融负债以公允价值进行后续计量，形成的利得或损失计入当期损益。

②金融资产转移不符合终止确认条件或继续涉入被转移金融资产所形成的金融负债。

③以摊余成本计量的金融负债。该类金融负债采用实际利率法以摊余成本计量。



2、金融工具的公允价值的确认方法

存在活跃市场的金融工具，以活跃市场中的报价确定其公允价值；如不存在活跃市场，采用估值技术确定其公允价值。在有限情况下，如果用以确定公允价值的近期信息不足，或者公允价值的可能估计金额分布范围很广，而成本代表了该范围内对公允价值的最佳估计的，该成本可代表其在该分布范围内对公允价值的恰当估计。本公司利用初始确认日后可获得的关于被投资方业绩和经营的所有信息，判断成本能否代表公允价值。

3、金融工具的终止确认

金融资产满足下列条件之一的，予以终止确认：（1）收取金融资产现金流量的合同权利终止；（2）金融资产已转移，且符合终止确认条件。

金融负债的现时义务全部或部分得以解除的，终止确认已解除的部分。如果现有负债被同一债权人以实质上几乎完全不同条款的另一金融负债所取代，或现有负债的条款被实质性修改，终止确认现有金融负债，并同时确认新金融负债。以常规方式买卖金融资产，按交易日会计进行确认和终止确认。

（十一）预期信用损失的确定方法及会计处理方法

1、预期信用损失的范围

本公司以预期信用损失为基础，对以摊余成本计量的金融资产（含应收款项）、应收款项融资、其他应收款进行减值会计处理并确认损失准备。

2、预期信用损失的确定方法

预期信用损失的一般方法是指，本公司在每个资产负债表日评估相关金融工具的信用风险自初始确认后是否显著增加，将金融工具发生信用减值的过程分为三个阶段，对于不同阶段的金融工具减值采用不同的会计处理方法：（1）第一阶段，金融工具的信用风险自初始确认后未显著增加的，本公司按照该金融工具未来12个月的预期信用损失计量损失准备，并按照其账面余额（即未扣除减值准备）和实际利率计算利息收入；（2）第二阶段，金融工具的信用风险自初始确认后已显著增加但未发生信用减值的，本公司按照该金融工具整个存续期的预期信用损失计量损失准备，并按照其账面余额和实际利率计算利息收入；（3）第三阶段，初始确认后发生信用减值的，本公司按照该金融工具整个存续期的预期信用损失计量损失准备，并按照其摊余成本（账面余额减已计提减值准备）和实际利率计算利息收入。

预期信用损失的简化方法，即始终按相当于整个存续期预期信用损失的金额计量损失准备。



3、预期信用损失的会计处理方法

为反映金融工具的信用风险自初始确认后的变化，本公司在每个资产负债表日重新计量预期信用损失，由此形成的损失准备的增加或转回金额，应当作为减值损失或利得计入当期损益，并根据金融工具的种类，抵减该金融资产在资产负债表中列示的账面价值或计入预计负债（贷款承诺或财务担保合同）。

4、应收款项、租赁应收款计量坏账准备的方法

本公司对于由《企业会计准则第14号——收入》规范的交易形成的应收款项（无论是否含重大融资成分）采用简化方法，即始终按整个存续期预期信用损失计量损失准备。

（1）按照信用风险特征组合计提坏账准备的组合类别及确定依据

本公司对除单项认定的应收款项，根据信用风险特征将应收票据、应收账款划分为若干组合，在组合基础上计算预期信用损失，确定组合的依据如下：

①应收票据按照信用风险特征组合：

组合类别	确定依据
组合1：银行承兑汇票	本公司参考历史信用损失经验，结合当前状况及对未来经济状况的预测，通过违约风险敞口和整个存续期预期信用损失率，计算预期信用损失
组合2：商业承兑汇票	本公司参考历史信用损失经验，结合当前状况及对未来经济状况的预测，编制应收票据账龄与整个存续期预期信用损失率对照表，计算预期信用损失

②应收账款按照信用风险特征组合：

组合类别	确定依据
组合1：账龄组合	本公司参考历史信用损失经验，结合当前状况以及对未来经济状况的预测，编制应收账款账龄与整个存续期预期信用损失率对照表，计算预期信用损失
组合2：合并范围内关联方往来组合	本公司参考历史信用损失经验，结合当前状况以及对未来经济状况的预测，通过违约风险敞口和整个存续期预期信用损失率，计算预期信用损失

应收账款及应收票据账龄与整个存续期预期信用损失率对照表：

账 龄	预期信用损失率（%）
1年以内（含1年）	5.00
1至2年	10.00
2至3年	30.00
3至4年	50.00
4至5年	80.00
5年以上	100.00

对于划分为组合的应收票据，参考历史信用损失经验，结合当前状况以及对未来经济状况的预测，通过违约风险敞口和整个存续期预期信用损失率，计算预期信用损失。



对于划分为组合的应收账款，参考历史信用损失经验，结合当前状况及对未来经济状况的预测，编制应收账款与整个存续期预期信用损失率对照表，计算预期信用损失。

②基于账龄确认信用风险特征组合的账龄计算方法

对基于账龄确认信用风险特征组合的账龄计算方法，采用按客户应收款项发生日作为计算账龄的起点，对于存在多笔业务的客户，账龄的计算根据每笔业务对应发生的日期作为账龄发生日期分别计算账龄最终收回的时间。

③按照单项计提坏账准备的判断标准

本公司对发生诉讼、客户已破产、财务发生重大困难等的应收款项单项认定，全额计提坏账准备。

(2) 包含重大融资成分的应收款项和租赁应收款。

对于包含重大融资成分的应收款项和租赁应收款，按照一般方法，即“三阶段”模型计量损失准备。信用风险特征组合、基于账龄确认信用风险特征组合的账龄计算方法和单项计提的判断标准同不含融资成分的认定标准一致。

5、其他金融资产计量损失准备的方法

对于除上述以外的金融资产，如：债权投资、其他债权投资、其他应收款、除租赁应收款以外的长期应收款等，按照一般方法，即“三阶段”模型计量损失准备。

(1) 按照信用风险特征组合计提坏账准备的组合类别及确定依据

本公司根据款项性质将其他应收款划分为若干信用风险特征组合，在组合基础上计算预期信用损失，确定组合的依据如下：

组合类别	确定依据
组合 1: 账龄组合	本公司参考历史信用损失经验，结合当前状况以及对未来经济状况的预测，编制其他应收款账龄与整个存续期预期信用损失率对照表，计算预期信用损失
组合 2: 合并范围内关联方往来组合	本公司参考历史信用损失经验，结合当前状况以及对未来经济状况的预测，通过违约风险敞口和整个存续期预期信用损失率，计算预期信用损失

(2) 基于账龄确认信用风险特征组合的账龄计算方法

参考不包含重大融资成分的应收款项的说明。

(3) 按照单项计提坏账准备的判断标准

参考不包含重大融资成分的应收款项的说明。



（十二）存货

1、存货的分类

存货是指本公司在日常活动中持有以备出售的产成品或商品、处在生产过程中的在产品、在生产过程或提供劳务过程中耗用的材料和物料等。主要包括原材料、周转材料（包装物、低值易耗品等）、在产品、自制半成品、库存商品、发出商品等。

2、发出存货的计价方法

存货发出时，采取加权平均法确定其发出的实际成本。

3、存货的盘存制度

存货盘存制度为永续盘存制。

4、低值易耗品和包装物的摊销方法

低值易耗品和包装物采用一次转销法摊销。

5、存货跌价准备的确认标准和计提方法

资产负债表日，存货按照成本与可变现净值孰低计量，并按单个存货项目计提存货跌价准备，但对于数量繁多、单价较低的存货，按照存货类别计提存货跌价准备。

（十三）合同资产和合同负债

1、合同资产

本公司将已向客户转让商品或服务而有权收取对价的权利（且该权利取决于时间流逝之外的其他因素）作为合同资产列示。合同资产的减值准备计提参照金融工具预期信用损失法。本公司对于合同资产（无论是否含重大融资成分），均采用简化方法计量损失准备。

合同资产发生减值损失，按应减记金额，借记“资产减值损失”，贷记合同资产减值准备；转回已计提的资产减值准备时，做相反分录。

2、合同负债

本公司将已收或应收客户对价而应向客户转让商品或提供服务的义务列示为合同负债，同一合同下的合同资产和合同负债以净额列示。

（十四）长期股权投资

1、共同控制、重大影响的判断标准

共同控制，是指对某项安排的回报产生重大影响的活动必须经过分享控制权的参与方一致同意后才能决策，包括商品或劳务的销售和购买、金融资产的管理、资产的购买和处置、研究与开发活动以及融资活动等。重大影响，是指当持有被投资单位 20%以上至 50%的表决权



资本时，具有重大影响，或虽不足 20%，但符合下列条件之一时，具有重大影响：在被投资单位的董事会或类似的权力机构中派有代表；参与被投资单位的政策制定过程；向被投资单位派出管理人员；被投资单位依赖投资公司的技术或技术资料；与被投资单位之间发生重要交易。

2、初始投资成本确定

对于企业合并取得的长期股权投资，如为同一控制下的企业合并，应当在合并日按照被合并方所有者权益在最终控制方合并财务报表中的账面价值的份额作为长期股权投资的初始投资成本；非同一控制下的企业合并，按照购买日确定的合并成本作为长期股权投资的初始投资成本；以支付现金取得的长期股权投资，初始投资成本为实际支付的购买价款；以发行权益性证券取得的长期股权投资，初始投资成本为发行权益性证券的公允价值；通过债务重组取得的长期股权投资，其初始投资成本按照债务重组准则有关规定确定；非货币性资产交换取得的长期股权投资，初始投资成本按照非货币性资产交换准则有关规定确定。

3、后续计量及损益确认方法

本公司能够对被投资单位实施控制的长期股权投资采用成本法核算，对联营企业和合营企业的长期股权投资采用权益法核算。对联营企业的权益性投资，其中一部分通过风险投资机构、共同基金、信托公司或包括投连险基金在内的类似主体间接持有的，无论以上主体是否对这部分投资具有重大影响，按照《企业会计准则第 22 号——金融工具确认和计量》的有关规定处理，并对其余部分采用权益法核算。

（十五）投资性房地产

本公司投资性房地产的类别，包括出租的土地使用权、出租的建筑物、持有并准备增值后转让的土地使用权。投资性房地产按照成本进行初始计量，采用成本模式进行后续计量。

本公司投资性房地产中出租的建筑物采用年限平均法计提折旧，具体核算政策与固定资产部分相同。投资性房地产中出租的土地使用权、持有并准备增值后转让的土地使用权采用直线法摊销，具体核算政策与无形资产部分相同。

（十六）固定资产

1、固定资产确认条件

固定资产指为生产商品、提供劳务、出租或经营管理而持有的，使用寿命超过一个会计年度的有形资产。同时满足以下条件时予以确认：与该固定资产有关的经济利益很可能流入企业；该固定资产的成本能够可靠地计量。



2、固定资产折旧方法

本公司固定资产主要分为：房屋及建筑物、机器设备、电子设备、运输设备等；折旧方法采用年限平均法。根据各类固定资产的性质和使用情况，确定固定资产的使用寿命和预计净残值。并在年度终了，对固定资产的使用寿命、预计净残值和折旧方法进行复核，如与原先估计数存在差异的，进行相应的调整。除已提足折旧仍继续使用的固定资产和单独计价入账的土地之外，本公司对所有固定资产计提折旧。

资产类别	预计使用寿命（年）	预计净残值率（%）	年折旧率（%）
房屋及建筑物	35	5.00	2.71
机器设备	5-10	5.00	9.50-19.00
运输设备	5-8	5.00	11.88-19.00
电子设备及其他	5	5.00	19.00

（十七）在建工程

本公司在建工程主要为自营方式建造和出包方式建造。在建工程结转为固定资产的标准和时点，以在建工程达到预定可使用状态为依据。预定可使用状态的判断标准，应符合下列情况之一：固定资产的实体建造（包括安装）工作已经全部完成或实质上已经全部完成；已经试生产或试运行，并且其结果表明资产能够正常运行或能够稳定地生产出合格产品，或者试运行结果表明其能够正常运转或营业；该项建造的固定资产上的支出金额很少或者几乎不再发生；所购建的固定资产已经达到设计或合同要求，或与设计或合同要求基本相符。

（十八）借款费用

1、借款费用资本化的确认原则

本公司发生的借款费用，可直接归属于符合资本化条件的资产的购建或者生产的，予以资本化，计入相关资产成本；其他借款费用，在发生时根据其发生额确认为费用，计入当期损益。符合资本化条件的资产，是指需要经过相当长时间的购建或者生产活动才能达到预定可使用或者可销售状态的固定资产、投资性房地产和存货等资产。

2、资本化金额计算方法

资本化期间，是指从借款费用开始资本化时点到停止资本化时点的期间，借款费用暂停资本化的期间不包括在内。在购建或生产过程中发生非正常中断、且中断时间连续超过 3 个月的，应当暂停借款费用的资本化。



借入专门借款，按照专门借款当期实际发生的利息费用，减去将尚未动用的借款资金存入银行取得的利息收入或进行暂时性投资取得的投资收益后的金额确定；占用一般借款按照累计资产支出超过专门借款部分的资产支出加权平均数乘以所占用一般借款的资本化率计算确定，资本化率为一般借款的加权平均利率；借款存在折价或溢价的，按照实际利率法确定每一会计期间应摊销的折价或溢价金额，调整每期利息金额。

实际利率法是根据借款实际利率计算其摊余折价或溢价或利息费用的方法。其中实际利率是借款在预期存续期间的未来现金流量，折现为该借款当前账面价值所使用的利率。

（十九）生物资产

1、消耗性生物资产

消耗性生物资产是指为出售而持有的、或在将来收获为农产品的生物资产。消耗性生物资产按照成本进行初始计量。自行栽培、营造、繁殖或养殖的消耗性生物资产的成本，为该资产在收获前发生的可直接归属于该资产的必要支出，包括符合资本化条件的借款费用。消耗性生物资产在收获后发生的管护、饲养费用等后续支出，计入当期损益。

消耗性生物资产在收获或出售时，采用加权平均法按账面价值结转成本。

资产负债表日，消耗性生物资产按照成本与可变现净值孰低计量，并采用与确认存货跌价准备一致的方法计算确认消耗性生物资产的跌价准备。如果减值的影响因素已经消失的，减记的金额应当予以恢复，并在原已计提的跌价准备金额内转回，转回金额计入当期损益。

（二十）无形资产

1、无形资产的计价方法

本公司无形资产按照成本进行初始计量。购入的无形资产，按实际支付的价款和相关支出作为实际成本。投资者投入的无形资产，按投资合同或协议约定的价值确定实际成本，但合同或协议约定价值不公允的，按公允价值确定实际成本。自行开发的无形资产，其成本为达到预定用途前所发生的支出总额。

2、使用寿命及其确定依据、估计情况、摊销方法或复核程序

使用寿命有限无形资产采用下表列示进行摊销，并在年度终了，对无形资产的使用寿命和摊销方法进行复核，如与原先估计数存在差异的，进行相应的调整。使用寿命不确定的无形资产不摊销，但在年度终了，对使用寿命进行复核，当有确凿证据表明其使用寿命是有限的，则估计其使用寿命。



使用寿命有限的无形资产的使用寿命及其确定依据和摊销方法：

资产类别	使用寿命（年）	摊销方法
土地使用权	50	直线法
专利权	10	直线法
非专利技术	5	直线法

本公司将无法预见该资产为公司带来经济利益的期限，或使用期限不确定的无形资产确定为使用寿命不确定的无形资产。使用寿命不确定的判断依据为：来源于合同性权利或其他法定权利，但合同规定或法律规定无明确使用年限；综合同行业情况或相关专家论证等，仍无法判断无形资产为公司带来经济利益的期限。

每年年末，对使用寿命不确定的无形资产的使用寿命进行复核，主要采取自下而上的方式，由无形资产使用相关部门进行基础复核，评价使用寿命不确定判断依据是否存在变化等。

3、研发支出的归集范围及相关会计处理方法

本公司研发支出的范围主要依据公司的研究开发项目情况制定，主要包括：研发人员职工薪酬、直接投入费用、折旧费用与长期待摊费用、差旅费、无形资产摊销费用、委托外部研究开发费用、其他费用等。

内部研究开发项目研究阶段的支出，于发生时计入当期损益；开发阶段的支出，满足确认为无形资产条件的转入无形资产核算。

（二十一）长期资产减值

长期股权投资、采用成本模式计量的投资性房地产、固定资产、在建工程、使用权资产、采用成本模式计量的生产性生物资产、油气资产、无形资产等长期资产于资产负债表日存在减值迹象的，进行减值测试。减值测试结果表明资产的可收回金额低于其账面价值的，按其差额计提减值准备并计入减值损失。

可收回金额为资产的公允价值减去处置费用后的净额与资产预计未来现金流量的现值两者之间的较高者。资产减值准备按单项资产为基础计算并确认，如果难以对单项资产的可收回金额进行估计的，以该资产所属的资产组确定资产组的可收回金额。资产组是能够独立产生现金流入的最小资产组合。

在财务报表中单独列示的商誉，无论是否存在减值迹象，至少每年进行减值测试。减值测试时，商誉的账面价值分摊至预期从企业合并的协同效应中受益的资产组或资产组组合。测试结果表明包含分摊的商誉的资产组或资产组组合的可收回金额低于其账面价值的，确认



相应的减值损失。减值损失金额先抵减分摊至该资产组或资产组组合的商誉的账面价值，再根据资产组或资产组组合中除商誉以外的其他各项资产的账面价值所占比重，按比例抵减其他各项资产的账面价值。

上述资产减值损失一经确认，以后期间不予转回价值得以恢复的部分。

（二十二）长期待摊费用

本公司长期待摊费用是指已经支出，但受益期限在一年以上（不含一年）的各项费用。长期待摊费用按费用项目的受益期限分期摊销。若长期待摊的费用项目不能使以后会计期间受益，则将尚未摊销的该项目的摊余价值全部转入当期损益。

（二十三）职工薪酬

职工薪酬，是指本公司为获得职工提供的服务或解除劳动关系而给予的各种形式的报酬或补偿。职工薪酬主要包括短期薪酬、离职后福利、辞退福利和其他长期职工福利。

1、短期薪酬的会计处理方法

在职工为本公司提供服务的会计期间，将实际发生的短期薪酬确认为负债，并计入当期损益，企业会计准则要求或允许计入资产成本的除外。本公司发生的职工福利费，在实际发生时根据实际发生额计入当期损益或相关资产成本。职工福利费为非货币性福利的，按照公允价值计量。本公司为职工缴纳的医疗保险费、工伤保险费、生育保险费等社会保险费和住房公积金，以及按规定提取的工会经费和职工教育经费，在职工提供服务的会计期间，根据规定的计提基础和计提比例计算确定相应的职工薪酬金额，并确认相应负债，计入当期损益或相关资产成本。

2、离职后福利的会计处理方法

本公司在职工提供服务的会计期间，根据设定提存计划计算的应缴存金额确认为负债，并计入当期损益或相关资产成本。根据预期累计福利单位法确定的公式将设定受益计划产生的福利义务归属于职工提供服务的期间，并计入当期损益或相关资产成本。

3、辞退福利的会计处理方法

本公司向职工提供辞退福利时，在下列两者孰早日确认辞退福利产生的职工薪酬负债，并计入当期损益：本公司不能单方面撤回因解除劳动关系计划或裁减建议所提供的辞退福利时；本公司确认与涉及支付辞退福利的重组相关的成本或费用时。



4、其他长期职工福利的会计处理方法

本公司向职工提供的其他长期职工福利，符合设定提存计划条件的，应当按照有关设定提存计划的规定进行处理；除此外，根据设定受益计划的有关规定，确认和计量其他长期职工福利净负债或净资产。

（二十四）预计负债

当与或有事项相关的义务是公司承担的现时义务，且履行该义务很可能导致经济利益流出，同时其金额能够可靠地计量时确认该义务为预计负债。本公司按照履行相关现时义务所需支出的最佳估计数进行初始计量，如所需支出存在一个连续范围，且该范围内各种结果发生的可能性相同，最佳估计数按照该范围内的中间值确定；如涉及多个项目，按照各种可能结果及相关概率计算确定最佳估计数。

资产负债表日应当对预计负债账面价值进行复核，有确凿证据表明该账面价值不能真实反映当前最佳估计数，应当按照当前最佳估计数对该账面价值进行调整。

（二十五）收入

本公司在履行了合同中的履约义务，即在客户取得相关商品或服务控制权时，按照分摊至该项履约义务的交易价格确认收入。取得相关商品控制权，是指能够主导该商品的使用并从中获得几乎全部的经济利益。履约义务是指合同中本公司向客户转让可明确区分商品的承诺。交易价格是指本公司因向客户转让商品而预期有权收取的对价金额，不包括代第三方收取的款项以及本公司预期将退还给客户的款项。

履约义务是在某一时段内履行、还是在某一时点履行，取决于合同条款及相关法律规定。如果履约义务是在某一时段内履行的，则本公司按照履约进度确认收入。否则，本公司于客户取得相关资产控制权的某一时点确认收入。

本公司根据在向客户转让商品或服务前是否拥有对该商品或服务的控制权，来判断本公司从事交易时的身份是主要责任人还是代理人。在向客户转让商品或服务前能够控制该商品或服务的，本公司为主要责任人，按照已收或应收对价总额确认收入；否则，本公司为代理人，按照预期有权收取的佣金或手续费的金额确认收入，该金额按照已收或应收对价总额扣除应支付给其他相关方的价款后的净额，或者按照既定的佣金金额或比例等确定。

本公司按照业务类型确定的收入确认具体原则和计量方法：

国内销售：本公司根据合同约定将产品交付给购货方，在客户签收后确认收入。



出口销售：公司出口产品在销售定价交易模式为 FOB 方式下，公司以货物报关并发运确认收入的实现；在销售定价交易模式为 CIF 方式下，公司以货物报关出口并交付提单后确认收入的实现。

（二十六）合同成本

合同成本包括为取得合同发生的增量成本及合同履约成本。为取得合同发生的增量成本（“合同取得成本”）是指不取得合同就不会发生的成本。该成本预期能够收回的，本公司将其作为合同取得成本确认为一项资产。

为履行合同发生的成本，不属于存货等其他企业会计准则规范范围且同时满足下列条件的，作为合同履约成本确认为一项资产：该成本与一份当前或预期取得的合同直接相关，包括直接人工、直接材料、制造费用（或类似费用）、明确由用户承担的成本以及仅因该合同而发生的其他成本；该成本增加了未来用于履行履约义务的资源；该成本预期能够收回。

本公司将确认为资产的合同履约成本，初始确认时摊销期限不超过一年或一个正常营业周期的，在资产负债表计入“存货”项目；初始确认时摊销期限在一年或一个正常营业周期以上的，在资产负债表中计入“其他非流动资产”项目。

本公司将确认为资产的合同取得成本，初始确认时摊销期限不超过一年或一个正常营业周期的，在资产负债表计入“其他流动资产”项目；初始确认时摊销期限在一年或一个正常营业周期以上的，在资产负债表中计入“其他非流动资产”项目。

本公司对合同取得成本、合同履约成本确认的资产采用与该资产相关的商品收入确认相同的基础进行摊销，计入当期损益。

与合同成本有关的资产的账面价值高于下列两项的差额时，本公司将超出部分计提减值准备并确认为资产减值损失：因转让与该资产相关的商品预期能够取得的剩余对价；为转让该相关商品估计将要发生的成本。

以前期间减值的因素之后发生变化，使得前述两项差额高于该资产账面价值的，应当转回原已计提的资产减值准备，并计入当期损益，但转回后的资产账面价值不超过假定不计提减值准备情况的下该资产在转回日的账面价值。



（二十七）政府补助

1、政府补助的类型及会计处理

政府补助是指本公司从政府无偿取得的货币性资产或非货币性资产（但不包括政府作为所有者投入的资本）。政府补助为货币性资产的，应当按照收到或应收的金额计量。政府补助为非货币性资产的，应当按照公允价值计量；公允价值不能可靠取得的，按照名义金额计量。

与日常活动相关的政府补助，按照经济业务实质，计入其他收益。与日常活动无关的政府补助，计入营业外收入。

政府文件明确规定用于购建或以其他方式形成长期资产的政府补助，确认为与资产相关的政府补助。政府文件未明确规定补助对象的，与资产相关的政府补助确认为递延收益。确认为递延收益的金额，在相关资产使用寿命内按照合理、系统的方法分期计入当期损益。

除与资产相关的政府补助之外的政府补助，确认为与收益相关的政府补助。与收益相关的政府补助用于补偿企业以后期间的相关费用或损失的，确认为递延收益，并在确认相关费用的期间，计入当期损益；用于补偿企业已发生的相关费用或损失的，直接计入当期损益。

本公司取得政策性优惠贷款贴息，财政将贴息资金拨付给贷款银行，由贷款银行以政策性优惠利率向本公司提供贷款的，以实际收到的借款金额作为借款的入账价值，按照借款本金和该政策性优惠利率计算相关借款费用；财政将贴息资金直接拨付给本公司的，本公司将对应的贴息冲减相关借款费用。

2、政府补助确认时点

政府补助在满足政府补助所附条件并能够收到时确认。按照应收金额计量的政府补助，在期末有确凿证据表明能够符合财政扶持政策规定的相关条件且预计能够收到财政扶持资金时予以确认。除按照应收金额计量的政府补助外的其他政府补助，在实际收到补助款项时予以确认。

（二十八）递延所得税资产和递延所得税负债

1、递延所得税的确认

根据资产、负债的账面价值与其计税基础之间的差额（未作为资产和负债确认的项目按照税法规定可以确定其计税基础的，确定该计税基础为其差额），按照预期收回该资产或清偿该负债期间的适用税率计算确认递延所得税资产或递延所得税负债。



2、递延所得税的计量

递延所得税资产的确认以很可能取得用来抵扣可抵扣暂时性差异的应纳税所得额为限。资产负债表日，有确凿证据表明未来期间很可能获得足够的应纳税所得额用来抵扣可抵扣暂时性差异的，确认以前会计期间未确认的递延所得税资产。如未来期间很可能无法获得足够的应纳税所得额用以抵扣递延所得税资产的，则减记递延所得税资产的账面价值。

对与子公司及联营企业投资相关的应纳税暂时性差异，确认递延所得税负债，除非本公司能够控制暂时性差异转回的时间且该暂时性差异在可预见的未来很可能不会转回。对与子公司及联营企业投资相关的可抵扣暂时性差异，当该暂时性差异在可预见的未来很可能转回且未来很可能获得用来抵扣可抵扣暂时性差异的应纳税所得额时，确认递延所得税资产。

3、递延所得税的净额抵消依据

同时满足下列条件时，本公司将递延所得税资产及递延所得税负债以抵销后的净额列示：拥有以净额结算当期所得税资产及当期所得税负债的法定权利；递延所得税资产和递延所得税负债是与同一税收征管部门对同一纳税主体征收的所得税相关或者对不同的纳税主体相关，但在未来每一具有重要性的递延所得税资产和递延所得税负债转回的期间内，涉及的纳税主体意图以净额结算当期所得税资产及当期所得税负债或是同时取得资产、清偿债务。

（二十九）租赁

本公司在合同开始日，将评估合同是否为租赁或包含租赁。如果合同中一方让渡了在一定期间内控制一项或多项已识别资产使用的权利以换取对价，则该合同为租赁或包含租赁。

1、承租人的会计处理

在租赁期开始日，本公司对除短期租赁和低价值资产租赁以外的租赁确认使用权资产和租赁负债，并在租赁期内分别确认折旧费用和利息费用。

（1）使用权资产

在租赁期开始日，使用权资产按照成本进行初始计量。该成本包括租赁负债的初始计量金额，在租赁期开始日或之前支付的已扣除租赁激励的租赁付款额，初始直接费用等。

对于能合理确定租赁期届满时将取得租赁资产所有权的，在租赁资产预计剩余使用寿命内计提折旧；若无法合理确定，在租赁期与租赁资产剩余使用寿命两者孰短的期间内计提折旧。当可收回金额低于使用权资产的账面价值时，将其账面价值减记至可收回金额。



（2）租赁负债

租赁负债按照租赁期开始日尚未支付的租赁付款额的现值进行初始计量。租赁付款额包括固定付款额，以及在合理确定将行使购买选择权或终止租赁选择权时需支付的款项等。未纳入租赁负债计量的可变租赁付款额在实际发生时计入当期损益。

本公司采用租赁内含利率作为折现率；若无法合理确定租赁内含利率，则采用本公司的增量借款利率作为折现率。按照固定的周期性利率，即本公司所采用的折现率或修订后的折现率计算租赁负债在租赁期内各期间的利息费用，并计入财务费用。

2、作为承租方对短期租赁和低价值资产租赁进行简化处理的判断依据和会计处理方法

对于租赁期不超过 12 个月的短期租赁，以及单项资产全新时价值低于 50000 元的租赁，本公司选择不确认使用权资产和租赁负债，将相关租金支出在租赁期内各个期间按照直线法计入当期损益或相关资产成本。。

3、作为出租方的租赁分类标准和会计处理方法

本公司在租赁开始日，将实质上转移了与租赁资产所有权有关的几乎全部风险和报酬的租赁确认为融资租赁，除此之外的均为经营租赁。

（1）经营租赁会计处理

经营租赁的租金收入在租赁期内按直线法确认。对初始直接费用予以资本化，在租赁期内按照与租金收入相同的确认基础分期计入当期收益，未计入租赁收款额的可变租金在实际发生时计入租金收入。

（2）融资租赁会计处理

在租赁开始日，将应收融资租赁款，未担保余值之和与其现值的差额确认为未实现融资收益，在将来收到租金的各期间内确认为租赁收入，并终止确认融资租赁资产。初始直接费用计入应收融资租赁款的初始入账价值中。



四、税项

(一) 主要税种及税率

税种	计税依据	税率
增值税	按税法规定计算的销售货物和应税劳务收入为基础计算销项税额，在扣除当期允许抵扣的进项税额后，差额部分为应交增值税	13%、9%、6%、5%
城市维护建设税	按实际缴纳的流转税计缴	7%
房产税	按房产原值的70%（或租金收入）为纳税基准	1.2%、12%
城镇土地使用税	按照土地面积及等级计缴	8元、10元或12元/年/m ²
企业所得税	按应纳税所得额计缴	详见下表

执行不同企业所得税税率纳税主体的信息：

纳税主体名称	所得税税率
安徽济人药业股份有限公司	15%
安徽普仁中药饮片有限公司	25%
安徽新正药业有限公司	25%
安徽普康中药资源有限公司	20%
安徽宏方药业有限公司	15%
安徽济人医药集团中药研究院有限公司	20%
黑龙江新惠医药有限公司	20%

(二) 重要税收优惠及批文

1、《中华人民共和国企业所得税法》第二十八条第二款规定，国家需要重点扶持的高新技术企业，减按15%的税率征收企业所得税。

安徽济人药业股份有限公司于2023年11月30日取得了高新技术企业证书，证书编号：GR202334006494，有效期三年至2026年11月30日，本期适用15%的优惠税率。

子公司安徽宏方药业有限公司于2024年12月6日取得了高新技术企业证书，证书编号：GR202434006963，有效期三年至2027年12月6日，本期适用15%的优惠税率。

2、根据财政部和税务总局发布的《关于实施小微企业和个体工商户所得税优惠政策的公告》（2023年第6号）规定，自2023年1月1日至2024年12月31日，对小型微利企业年应纳税所得额不超过100万元的部分，减按25%计入应纳税所得额，按20%的税率缴纳企业所得税。根据财政部、税务总局《关于进一步支持小微企业和个体工商户发展有关税费政策的公告》（财政部 税务总局公告2023年第12号）规定，为进一步支持小微企业和个体工商户发展，现将有关税费政策公告如下：对小型微利企业减按25%计算应纳税所得额，按20%



的税率缴纳企业所得税政策，延续执行至2027年12月31日。本公司子公司安徽普康中药资源有限公司、安徽济人医药集团中药研究院有限公司、黑龙江新惠医药有限公司符合上述小型微利企业认定，享受上述税收优惠政策。

3、根据《中华人民共和国企业所得税法实施条例》、《关于发布享受企业所得税优惠政策的农产品初加工范围（试行）的通知》（财税〔2008〕149号）的相关规定，植物类中药饮片的所得享受免征企业所得税的税收优惠。安徽普仁中药饮片有限公司享受上述税收优惠政策。

4、根据《财政部 税务总局关于先进制造企业增值税加计抵减政策的公告》（财政部 税务总局公告2023年第43号）规定，自2023年1月1日至2027年12月31日，允许先进制造业企业按照当期可抵扣进项税额加计5%抵减应纳税额（以下称加计抵减政策）。安徽济人药业股份有限公司、安徽宏方药业有限公司享受此税收优惠政策。

五、合并财务报表重要项目注释

（一）货币资金

项 目	期末余额	期初余额
库存现金	124,745.88	99,592.99
银行存款	103,103,015.13	37,965,921.04
其他货币资金	50,019.79	
合 计	103,277,780.80	38,065,514.03

（二）应收票据

1、应收票据的分类

项 目	期末余额	期初余额
银行承兑汇票	23,628,568.97	39,946,999.19
商业承兑汇票	20,481,367.12	
小 计	44,109,936.09	39,946,999.19
减：坏账准备	1,024,068.36	
合 计	43,085,867.73	39,946,999.19



2、期末已背书或贴现但在资产负债表日尚未到期的应收票据

项 目	期末终止确认金额	期末未终止确认金额
银行承兑汇票		20,126,415.91
商业承兑汇票		20,341,367.12
合 计		40,467,783.03

(三) 应收账款

1、按账龄披露

账 龄	期末余额	期初余额
1年以内（含1年）	741,717,533.66	784,054,176.08
1至2年	68,298,843.56	49,405,757.61
2至3年	9,792,452.34	5,990,149.25
3至4年	2,539,271.91	6,405,105.14
4至5年	6,119,570.14	326,964.50
5年以上	799,440.34	746,547.49
小 计	829,267,111.95	846,928,700.07
减：坏账准备	55,178,154.51	50,675,345.12
合 计	774,088,957.44	796,253,354.95

2、按坏账计提方法分类披露

类 别	期末余额				账面价值
	账面余额		坏账准备		
	金额	比例（%）	金额	计提比例（%）	
按单项计提坏账准备的应收账款	2,233,680.80	0.27	2,233,680.80	100.00	
按组合计提坏账准备的应收账款	827,033,431.15	99.73	52,944,473.71	6.40	774,088,957.44
其中：账龄组合	827,033,431.15	99.73	52,944,473.71	6.40	774,088,957.44
合 计	829,267,111.95	100.00	55,178,154.51	6.65	774,088,957.44

类 别	期初余额				账面价值
	账面余额		坏账准备		
	金额	比例（%）	金额	计提比例（%）	
按单项计提坏账准备的应收账款	837,623.83	0.10	837,623.83	100.00	
按组合计提坏账准备的应收账款	846,091,076.24	99.90	49,837,721.29	5.89	796,253,354.95
其中：账龄组合	846,091,076.24	99.90	49,837,721.29	5.89	796,253,354.95
合 计	846,928,700.07	100.00	50,675,345.12	5.98	796,253,354.95



(1) 按信用风险特征组合计提坏账准备的应收账款

①账龄组合

账龄	期末余额			期初余额		
	账面余额	坏账准备	计提比例(%)	账面余额	坏账准备	计提比例(%)
1年以内(含1年)	741,353,394.93	37,067,669.74	5.00	784,052,960.18	39,202,648.01	5.00
1至2年	68,043,549.39	6,804,354.94	10.00	49,272,514.50	4,927,251.45	10.00
2至3年	9,337,270.99	2,801,181.30	30.00	5,444,355.10	1,633,306.53	30.00
3至4年	1,713,813.60	856,906.80	50.00	6,373,245.14	3,186,622.58	50.00
4至5年	5,855,206.59	4,684,165.28	80.00	300,542.98	240,434.38	80.00
5年以上	730,195.65	730,195.65	100.00	647,458.34	647,458.34	100.00
合计	827,033,431.15	52,944,473.71		846,091,076.24	49,837,721.29	

3、坏账准备情况

类别	期初余额	本期变动金额				期末余额
		计提	收回或转回	核销	其他变动	
单项评估	837,623.83	5,151,813.32		3,755,756.35		2,233,680.80
账龄组合	49,837,721.29	3,106,752.42				52,944,473.71
合计	50,675,345.12	8,258,565.74		3,755,756.35		55,178,154.51

4、本期实际核销的应收账款情况

本期实际核销的应收账款金额为 3,755,756.35 元，其中核销的重要应收账款情况

单位名称	账款性质	核销金额	核销原因	履行的核销程序	是否因关联交易产生
辽宁省中医药研究院(辽宁中医药大学附属第二医院)	货款	3,535,409.35	历史对账差异调节	管理层内部审批手续	否
合计	—	3,535,409.35	—	—	—

5、按欠款方归集的期末余额前五名的应收账款和合同资产情况

单位名称	应收账款期末余额	合同资产期末余额	应收账款和合同资产期末余额	占应收账款和合同资产期末余额合计数的比例(%)	坏账准备期末余额
黑龙江中医药大学附属第一医院	52,931,357.43		52,931,357.43	6.38	2,646,567.87
河南中一医药经营有限公司	47,156,924.09		47,156,924.09	5.69	2,357,846.20
河南三品堂医药有限公司	39,656,243.78		39,656,243.78	4.78	1,982,812.19
安徽中医药大学第一附属医院	34,205,062.96		34,205,062.96	4.12	1,710,253.15



单位名称	应收账款 期末余额	合同资 产期末 余额	应收账款和合 同资产期末 余额	占应收账款和合 同资产期末余额 合计数的比例 (%)	坏账准备期 末余额
辽宁中医药大学附属医院	30,973,732.88		30,973,732.88	3.74	1,548,686.64
合 计	204,923,321.14		204,923,321.14	24.71	10,246,166.05

(四) 应收款项融资

1、应收款项融资分类列示

项 目	期末余额	期初余额
应收票据	11,774,368.31	11,361,837.15
合 计	11,774,368.31	11,361,837.15

2、期末已背书或贴现但在资产负债表日尚未到期的应收款项融资

项 目	期末终止确认金额	期末未终止确认金额
银行承兑汇票	55,949,122.58	
合 计	55,949,122.58	

(五) 预付款项

1、预付款项按账龄列示

账 龄	期末余额		期初余额	
	金额	比例 (%)	金额	比例 (%)
1年以内 (含1年)	4,485,007.56	73.03	5,080,262.77	74.99
1至2年	1,656,105.48	26.97	1,694,617.67	25.01
合 计	6,141,113.04	100.00	6,774,880.44	100.00

2、按预付对象归集的期末余额前五名单位情况

单位名称	期末余额	占预付款项期末余额合计数的 比例 (%)
亳州瑞能热电有限责任公司	1,379,699.34	22.47
上海中医药大学	750,873.79	12.23
上海中医药大学附属曙光医院	500,000.00	8.14
安徽蓝天盈丰环保科技有限公司	500,000.00	8.14
安徽省食品药品检验研究院	353,422.72	5.75
合 计	3,483,995.85	56.73



(六) 其他应收款

项 目	期末余额	期初余额
应收利息		
应收股利		
其他应收款	6,244,942.19	4,580,902.65
合 计	6,244,942.19	4,580,902.65

1、其他应收款

(1) 按账龄披露

账 龄	期末余额	期初余额
1年以内（含1年）	4,079,638.62	3,299,215.12
1至2年	2,425,767.58	1,087,321.32
2至3年	57,654.15	469,338.15
3至4年	219,535.60	232,444.80
4至5年	179,844.80	116,500.00
5年以上	700,500.00	591,300.00
小 计	7,662,940.75	5,796,119.39
减：坏账准备	1,417,998.56	1,215,216.74
合 计	6,244,942.19	4,580,902.65

(2) 按款项性质披露

款项性质	期末余额	期初余额
押金保证金	7,152,594.29	4,947,513.40
备用金		362,891.29
其他往来款	510,346.46	485,714.70
小 计	7,662,940.75	5,796,119.39
减：坏账准备	1,417,998.56	1,215,216.74
合 计	6,244,942.19	4,580,902.65

(3) 按预期信用损失一般模型计提坏账准备的其他应收款

坏账准备	第一阶段	第二阶段	第三阶段	合计
	未来12个月预期信用损失	整个存续期预期信用损失（未发生信用减值）	整个存续期预期信用损失（已发生信用减值）	
2025年1月1日余额	1,215,216.74			1,215,216.74
本期计提	202,781.82			202,781.82
2025年12月31日余额	1,417,998.56			1,417,998.56



(4) 坏账准备情况

类别	期初余额	本期变动金额				期末余额
		计提	收回或转回	转销或核销	其他变动	
账龄组合	1,215,216.74	202,781.82				1,417,998.56
合计	1,215,216.74	202,781.82				1,417,998.56

(5) 按欠款方归集的期末余额前五名的其他应收款情况

单位名称	款项性质	期末余额	账龄	占其他应收款期末余额合计数的比例(%)	坏账准备期末余额
安阳市中医院医疗集团	押金保证金	2,000,000.00	1-2年	26.10	200,000.00
江苏中博通信有限公司	押金保证金	1,610,015.00	1年内	21.01	80,500.75
陕西省中诚信招标有限公司	押金保证金	749,307.89	1年内	9.78	37,465.39
亳州市众郡建筑工程有限公司	押金保证金	600,000.00	1年内	7.83	30,000.00
河南省中医药研究院附属医院	押金保证金	500,000.00	5年以上	6.52	500,000.00
合计		5,459,322.89		71.24	847,966.14

(七) 存货

1、存货的分类

项目	期末余额			期初余额		
	账面余额	跌价准备/合同履约成本减值准备	账面价值	账面余额	跌价准备/合同履约成本减值准备	账面价值
原材料	22,241,320.65	780,750.26	21,460,570.39	25,119,635.42	2,954,577.64	22,165,057.78
半成品	72,133,743.97	879,067.88	71,254,676.09	69,570,169.91	422,504.95	69,147,664.96
库存商品	94,936,013.83	7,404,858.77	87,531,155.06	114,133,489.25	7,544,296.13	106,589,193.12
发出商品	3,874,017.75	124,578.98	3,749,438.77	6,493,696.94	9,542.84	6,484,154.10
在产品	42,122,568.59	1,505,346.76	40,617,221.83	53,959,653.09	1,426,532.88	52,533,120.21
消耗性生物资产	1,294,410.55		1,294,410.55	610,175.55		610,175.55
周转材料	9,268,203.17	124,386.13	9,143,817.04	10,195,065.60	663,754.73	9,531,310.87
合计	245,870,278.51	10,818,988.78	235,051,289.73	280,081,885.76	13,021,209.17	267,060,676.59



2、存货跌价准备和合同履约成本减值准备的增减变动情况

(1) 存货跌价准备和合同履约成本减值准备的分类

项 目	期初余额	本期增加金额		本期减少金额		期末余额
		计提	其他	转销	转回	
原材料	2,954,577.64	445,150.14		729,571.42	1,889,406.10	780,750.26
半成品	422,504.95	868,804.60		412,241.67		879,067.88
库存商品	7,544,296.13	7,083,325.26		7,200,085.98	22,676.64	7,404,858.77
发出商品	9,542.84	124,578.98		9,542.84		124,578.98
在产品	1,426,532.88	1,312,213.10		1,233,399.22		1,505,346.76
周转材料	663,754.73	15,156.17		470,379.81	84,144.96	124,386.13
合 计	13,021,209.17	9,849,228.25		10,055,220.94	1,996,227.70	10,818,988.78

(八) 其他流动资产

项 目	期末余额	期初余额
待抵扣、认证进项税额	5,256,816.64	4,456,752.11
预缴其他税金		2,552,227.12
发行费用	579,528.30	
合 计	5,836,344.94	7,008,979.23



(九) 长期股权投资

1、长期股权投资的情况

被投资单位	期初余额	本期增减变动								期末余额	减值准备 期末余额
		追加投资	减少投资	权益法下确认的投资损益	其他综合收益调整	其他权益变动	宣告发放现金股利或利润	计提减值准备	其他		
一、联营企业											
德国药信植物药有限责任公司											
合 计											

注：报告期内，公司向联营企业德国药信植物药有限责任公司投资额为15万欧元，持有德国药信50%股份，按权益法核算长期股权投资。自2018年德国药信成立至今，公司享有德国药信经顺流交易抵消后的净亏损份额超过公司投资总额，因此报告期内公司长期股权投资余额为0。



(十) 其他权益工具投资

1、其他权益工具投资情况

项 目	期初余额	本期增减变动					期末余额
		追加投资	减少投资	本期计入其他综合收益的利得	本期计入其他综合收益的损失	其他	
亳州药都农村商业银行股份有限公司	10,048,977.52				215,143.13		9,833,834.39
合 计	10,048,977.52				215,143.13		9,833,834.39

(续)

项 目	本期确认的股利收入	累计计入其他综合收益的利得	累计计入其他综合收益的损失	指定为以公允价值计量且其变动计入其他综合收益的原因
亳州药都农村商业银行股份有限公司	162,276.58	8,833,834.39		持有金融资产的目的并非短期交易
合 计	162,276.58	8,833,834.39		

(十一) 固定资产

类 别	期末余额	期初余额
固定资产	475,910,143.69	489,059,389.21
固定资产清理		
合 计	475,910,143.69	489,059,389.21

1、固定资产

(1) 固定资产情况

项 目	房屋及建筑物	机器设备	运输设备	电子设备及其他	合计
一、账面原值					
1.期初余额	445,652,692.51	163,693,251.72	6,959,780.83	18,853,791.77	635,159,516.83
2.本期增加金额	10,128,655.44	8,255,979.17	3,382,583.23	2,930,466.02	24,697,683.86
(1) 购置		5,568,634.27	3,382,583.23	2,461,578.97	11,412,796.47
(2) 在建工程转入	10,128,655.44	2,687,344.90		468,887.05	13,284,887.39
3.本期减少金额	9,271,419.27	343,317.75		198,039.27	9,812,776.29
(1) 处置或者报废		343,317.75		198,039.27	541,357.02



项 目	房屋及建筑物	机器设备	运输设备	电子设备及其他	合计
(2) 转入在建工程	9,271,419.27				9,271,419.27
4.期末余额	446,509,928.68	171,605,913.14	10,342,364.06	21,586,218.52	650,044,424.40
二、累计折旧					
1.期初余额	67,799,902.34	61,107,378.69	6,064,383.54	11,030,002.97	146,001,667.54
2.本期增加金额	12,283,775.88	14,785,132.40	680,369.58	2,141,310.16	29,890,588.02
(1) 计提	12,283,775.88	14,785,132.40	680,369.58	2,141,310.16	29,890,588.02
3.本期减少金额	1,429,665.00	274,914.86		151,855.07	1,856,434.93
(1) 处置或报废		274,914.86		151,855.07	426,769.93
(2) 转入在建工程	1,429,665.00				1,429,665.00
4.期末余额	78,654,013.22	75,617,596.23	6,744,753.12	13,019,458.06	174,035,820.63
三、减值准备					
1.期初余额		98,460.08			98,460.08
2.本期增加金额					
3.本期减少金额					
4.期末余额		98,460.08			98,460.08
四、期末账面价值	367,855,915.46	95,889,856.83	3,597,610.94	8,566,760.46	475,910,143.69

截至 2025 年 12 月 31 日已提足折旧仍继续使用的固定资产原值为 28,082,508.03 元。

(2) 截止 2025 年 12 月 31 日，暂时闲置的固定资产情况

类 别	账面原值	累计折旧	减值准备	账面价值	备注
机器设备	2,042,161.27	1,714,230.78	63,122.32	264,808.17	
电子设备	13,355.75	11,824.62		1,531.13	
合 计	2,055,517.02	1,726,055.40	63,122.32	266,339.30	

(3) 截止 2025 年 12 月 31 日，未办妥产权证书的情况

项 目	明 细	期末账面价值	未办妥产权证书的原因
房屋及建筑物	组培楼	1,223,438.16	该建筑及其用地已办理农用设施用地备案，不涉及不动产权证办理
房屋及建筑物	锅炉房	200,633.27	因锅炉房不符合安全性要求，终止办理
合 计		1,424,071.43	



(十二) 在建工程

类别	期末余额	期初余额
在建工程	39,076,749.05	5,331,075.31
工程物资		
合计	39,076,749.05	5,331,075.31

1、在建工程

(1) 在建工程项目基本情况

项目	期末余额			期初余额		
	账面余额	减值准备	账面价值	账面余额	减值准备	账面价值
六安二期项目				2,355,763.69		2,355,763.69
普通饮片五车间				1,751,275.97		1,751,275.97
待安装设备	1,542,833.66		1,542,833.66	1,133,469.61		1,133,469.61
综合仓库二	12,093,270.27		12,093,270.27	33,018.87		33,018.87
现代中药生产基地建设- 原药材库、前处理车间	16,940,491.57		16,940,491.57	57,547.17		57,547.17
CRM项目	746,978.24		746,978.24			
年产450吨中药配方颗粒 项目	1,710,219.07		1,710,219.07			
研发中心建设项目	34,653.47		34,653.47			
毒麻车间改建	1,631,750.41		1,631,750.41			
普通饮片六车间	4,376,552.36		4,376,552.36			
合计	39,076,749.05		39,076,749.05	5,331,075.31		5,331,075.31



(2) 重大在建工程项目变动情况

项目名称	预算数	期初余额	本期增加金额	本期转入固定资产金额	本期其他减少金额	期末余额	工程累计投入占预算比例(%)	工程进度(%)	利息资本化累计金额	其中：本期利息资本化金额	本期利息资本化率(%)	资金来源
六安二期项目	46,820,000.00	2,355,763.69	7,581,648.99	9,937,412.68			100.29	100.00				其他来源
普通饮片五车间改造项目	1,751,275.97	1,751,275.97		1,751,275.97			100.00	100.00				其他来源
待安装设备		1,133,469.61	1,868,453.11	1,459,089.06		1,542,833.66						其他来源
现代中药生产基地建设-原药材库、前处理车间	39,078,700.00	57,547.17	16,896,555.52		13,611.12	16,940,491.57	43.35	43.35	101,828.59	101,828.59		专门借款
年产450吨中药配方颗粒项目	47,674,261.63		1,710,219.07			1,710,219.07	3.59	3.59				其他来源
毒麻车间改建			1,631,750.41			1,631,750.41						其他来源
普通饮片六车间			4,376,552.36			4,376,552.36						其他来源
综合仓库二	30,049,673.24	33,018.87	12,060,251.40			12,093,270.27	40.24	40.24				其他来源



(十三) 使用权资产

1、使用权资产情况

项 目	房屋及建筑物	土地使用权	合计
一、账面原值			
1.期初余额	2,093,808.11	9,245,528.52	11,339,336.63
2.本期增加金额		36,640.52	36,640.52
(1) 重估增加		36,640.52	36,640.52
3.本期减少金额	1,475,942.80		1,475,942.80
(1) 处置	1,475,942.80		1,475,942.80
4.期末余额	617,865.31	9,282,169.04	9,900,034.35
二、累计折旧			
1.期初余额	1,245,210.67	3,467,073.20	4,712,283.87
2.本期增加金额	154,466.33	477,848.64	632,314.97
(1) 计提	154,466.33	477,848.64	632,314.97
3.本期减少金额	1,232,338.48		1,232,338.48
(1) 处置	1,232,338.48		1,232,338.48
4.期末余额	167,338.52	3,944,921.84	4,112,260.36
三、减值准备			
1.期初余额			
2.本期增加金额			
3.本期减少金额			
4.期末余额			
四、期末账面价值	450,526.79	5,337,247.20	5,787,773.99

(十四) 无形资产

1、无形资产情况

项 目	土地使用权	专利权	软件	合计
一、账面原值				
1.期初余额	56,863,103.19	4,221,641.97	3,801,529.26	64,886,274.42
2.本期增加金额		1,179,009.90	269,306.93	1,448,316.83
(1) 购置		1,179,009.90	269,306.93	1,448,316.83
3.本期减少金额				
4.期末余额	56,863,103.19	5,400,651.87	4,070,836.19	66,334,591.25
二、累计摊销				
1.期初余额	13,169,348.49	3,892,070.26	2,338,060.83	19,399,479.58
2.本期增加金额	1,177,372.36	138,394.44	419,527.95	1,735,294.75



项 目	土地使用权	专利权	软件	合计
(1) 计提	1,177,372.36	138,394.44	419,527.95	1,735,294.75
3.本期减少金额				
4.期末余额	14,346,720.85	4,030,464.70	2,757,588.78	21,134,774.33
三、减值准备				
1.期初余额				
2.本期增加金额				
3.本期减少金额				
4.期末余额				
四、期末账面价值	42,516,382.34	1,370,187.17	1,313,247.41	45,199,816.92

(十五) 递延所得税资产、递延所得税负债

1、未经抵消的递延所得税资产和递延所得税负债

项 目	期末余额		期初余额	
	递延所得税资产/负债	可抵扣/应纳税暂时性差异	递延所得税资产/负债	可抵扣/应纳税暂时性差异
递延所得税资产：				
资产减值准备	6,148,906.22	68,290,389.03	5,076,836.14	64,711,272.56
递延收益	2,240.05	55,222.86	1,695.97	73,418.50
可抵扣亏损	15,143,150.93	100,954,339.50	11,909,600.66	79,397,337.73
内部交易未实现利润			336,615.87	2,244,105.80
租赁负债			2,201.87	95,318.96
小 计	21,294,297.20	169,299,951.39	17,326,950.51	146,521,453.55
递延所得税负债：				
使用权资产			22,876.44	243,604.32
内部交易未实现利润	138,941.71	926,278.08		
小 计	138,941.71	926,278.08	22,876.44	243,604.32

2、递延所得税资产和递延所得税负债以抵销后的净额列示

项 目	递延所得税资产和负债期末互抵金额	期末抵销后递延所得税资产或负债	递延所得税资产和负债期初互抵金额	期初抵销后递延所得税资产或负债
递延所得税资产		21,294,297.20	2,201.87	17,324,748.64
递延所得税负债		138,941.71	2,201.87	20,674.57

3、未确认递延所得税资产明细

项 目	期末余额	期初余额
可抵扣暂时性差异	93,803.89	254,581.05
可抵扣亏损	28,032,053.32	22,129,234.43
合 计	28,125,857.21	22,383,815.48



4、未确认递延所得税资产的可抵扣亏损将于以下年度到期情况

年 度	期末余额	期初余额	备注
2024 年度		2,463,397.71	
2025 年度		757,921.49	
2026 年度	3,065,446.09	3,065,446.09	
2027 年度	6,418,401.16	6,418,401.16	
2028 年度	4,079,014.84	4,079,014.84	
2029 年度	5,345,053.14	5,345,053.14	
2030 年度	9,124,138.09		
合 计	28,032,053.32	22,129,234.43	

(十六) 其他非流动资产

项 目	期末余额			期初余额		
	账面余额	减值准备	账面价值	账面余额	减值准备	账面价值
预付长期资产购置款	1,337,375.07		1,337,375.07	1,777,063.97		1,777,063.97
预付知识产权款	6,000,000.00		6,000,000.00	6,000,000.00		6,000,000.00
合 计	7,337,375.07		7,337,375.07	7,777,063.97		7,777,063.97

注：预付知识产权款详见“附注十二、（二）”

(十七) 所有权或使用权受限资产

项 目	期末情况				期初情况			
	账面余额	账面价值	受限类型	受限情况	账面余额	账面价值	受限类型	受限情况
货币资金	955,604.70	955,604.70	其他	冻结	1,782,839.92	1,782,839.92	其他	冻结
固定资产	47,748,254.96	45,546,792.77	借款抵押	抵押	204,886,651.53	173,607,673.89	借款抵押	抵押
在建工程					213,471.35	213,471.35	借款抵押	抵押
合 计	48,703,859.66	46,502,397.47			206,882,962.80	175,603,985.16		

(十八) 短期借款

1、短期借款分类

借款条件	期末余额	期初余额
抵押并保证借款		30,000,000.00
保证借款	119,800,000.00	134,900,000.00
未终止确认应收票据贴现		1,095,976.15
应计利息	107,304.71	195,444.44
质押借款	15,100,000.00	15,000,000.00
合 计	135,007,304.71	181,191,420.59



(十九) 应付账款

1、按账龄分类

项 目	期末余额	期初余额
1年以内(含1年)	334,000,684.06	349,621,842.29
1年以上	26,447,555.77	40,427,915.34
合 计	360,448,239.83	390,049,757.63

(二十) 合同负债

1、合同负债的分类

项 目	期末余额	期初余额
预收合同款项	1,863,220.68	2,252,209.27
合 计	1,863,220.68	2,252,209.27

(二十一) 应付职工薪酬

1、应付职工薪酬分类列示

项 目	期初余额	本期增加额	本期减少额	期末余额
短期薪酬	20,599,926.49	131,934,948.89	132,830,954.71	19,703,920.67
离职后福利-设定提存计划	3,741.15	11,370,536.19	11,361,438.71	12,838.63
辞退福利		276,640.00	276,640.00	
合 计	20,603,667.64	143,582,125.08	144,469,033.42	19,716,759.30

2、短期职工薪酬情况

项 目	期初余额	本期增加	本期减少	期末余额
工资、奖金、津贴和补贴	20,351,613.58	121,888,030.44	122,785,668.46	19,453,975.56
职工福利费		1,277,508.20	1,277,508.20	
社会保险费	9,154.79	5,506,049.41	5,501,499.84	13,704.36
其中：医疗保险费	905.67	4,906,080.51	4,903,239.69	3,746.49
工伤保险费	8,249.12	599,968.90	598,260.15	9,957.87
住房公积金	169,200.00	2,367,450.00	2,362,350.00	174,300.00
工会经费和职工教育经费	69,958.12	895,910.84	903,928.21	61,940.75
合 计	20,599,926.49	131,934,948.89	132,830,954.71	19,703,920.67

3、设定提存计划情况

项 目	期初余额	本期增加	本期减少	期末余额
基本养老保险	2,028.96	11,024,983.79	11,014,651.92	12,360.83
失业保险费	1,712.19	345,552.40	346,786.79	477.80
合 计	3,741.15	11,370,536.19	11,361,438.71	12,838.63



(二十二) 应交税费

项 目	期末余额	期初余额
增值税	12,557,347.57	16,736,854.97
企业所得税	1,674,302.95	54,233.26
个人所得税	157,825.83	188,566.28
房产税	853,340.47	376,751.69
土地使用税	778,838.45	778,838.45
城市维护建设税	800,000.50	1,073,438.47
教育费附加	342,857.35	460,045.03
地方教育费附加	228,571.57	306,696.71
印花税	207,232.67	161,570.64
水利基金	117,709.46	146,228.01
其他税费	44.46	85.44
合 计	17,718,071.28	20,283,308.95

(二十三) 其他应付款

项 目	期末余额	期初余额
应付利息		
应付股利		25,000,000.00
其他应付款	54,735,648.02	69,289,232.56
合 计	54,735,648.02	94,289,232.56

1、应付股利

项 目	期末余额	期初余额
普通股股利		25,000,000.00
合 计		25,000,000.00

2、其他应付款

(1) 按款项性质分类

项 目	期末余额	期初余额
保证金	579,290.00	683,600.00
推广服务费	38,827,554.30	55,376,197.80
其他往来款	15,328,803.72	13,229,434.76
合 计	54,735,648.02	69,289,232.56



(二十四) 一年内到期的非流动负债

项 目	期末余额	期初余额
一年内到期的长期借款	74,254,141.64	106,003,868.94
一年内到期的租赁负债	584,042.23	649,074.64
合 计	74,838,183.87	106,652,943.58

(二十五) 其他流动负债

项 目	期末余额	期初余额
预收合同相关增值税	242,165.88	292,651.29
期末未终止确认票据	40,467,783.03	38,744,907.41
合 计	40,709,948.91	39,037,558.70

(二十六) 长期借款

项 目	期末余额	期初余额	利率区间
抵押并保证借款	37,097,603.35	59,095,692.55	2.60%-2.80%
保证借款	182,483,333.00	124,908,176.39	2.30%-2.70%
信用借款	39,900,000.00		2.30%-2.40%
应付利息	206,449.90	69,633.34	
小 计	259,687,386.25	184,073,502.28	
减：一年内到期的长期借款	74,254,141.64	106,003,868.94	2.40%-3.25%
合 计	185,433,244.61	78,069,633.34	

(二十七) 租赁负债

项 目	期末余额	期初余额
租赁付款额	8,740,846.62	9,514,368.60
减：未确认融资费用	2,170,204.44	2,511,011.78
减：一年内到期的租赁负债	584,042.23	649,074.64
合 计	5,986,599.95	6,354,282.18

(二十八) 递延收益

项 目	期初余额	本期增加额	本期减少额	期末余额	形成原因
政府补助	73,418.50		18,195.64	55,222.86	符合政府补助条件, 且已收到政府补助
合 计	73,418.50		18,195.64	55,222.86	



(二十九) 股本

投资者名称	期末余额	期初余额
朱月信	315,000,000.00	315,000,000.00
汪雪文	35,000,000.00	35,000,000.00
上海欣达强企业管理咨询合伙企业(有限合伙)	8,630,000.00	8,630,000.00
上海利申鑫企业管理咨询合伙企业(有限合伙)	3,180,000.00	3,180,000.00
合 计	361,810,000.00	361,810,000.00

(三十) 资本公积

项 目	期初余额	本期增加额	本期减少额	期末余额
资本溢价(股本溢价)	34,410,167.56			34,410,167.56
合 计	34,410,167.56			34,410,167.56

(三十一) 其他综合收益

项 目	期初余额	本期发生额					期末余额
		本期所得 税前发生 额	减：前 期计入 其他综 合收益 当期转 入损益	减：前 期计入 其他综 合收益 当期转 入留存 收益	减：所 得税费 用	税后归 属于母 公司	
一、不能重分类进 损益的其他综合 收益	9,048,977.52	-215,143.13				-215,143.13	8,833,834.39
其中：其他权益工 具投资公允价 值变动	9,048,977.52	-215,143.13				-215,143.13	8,833,834.39
其他综合收益合 计	9,048,977.52	-215,143.13				-215,143.13	8,833,834.39

(三十二) 盈余公积

项 目	期初余额	本期增加额	本期减少额	期末余额
法定盈余公积	25,916,171.29	25,029,499.84		50,945,671.13
合 计	25,916,171.29	25,029,499.84		50,945,671.13

(三十三) 未分配利润

项 目	本期金额	上期金额
期初未分配利润	382,644,822.60	280,903,135.46
加：本期归属于母公司所有者的净利润	129,965,862.92	131,844,847.15
减：提取法定盈余公积	25,029,499.84	5,103,160.01
应付普通股股利	50,291,590.00	25,000,000.00
期末未分配利润	437,289,595.68	382,644,822.60



(三十四) 营业收入和营业成本

1、营业收入和营业成本情况

项 目	本期发生额		上期发生额	
	收入	成本	收入	成本
主营业务	1,140,617,362.84	658,699,851.18	1,229,962,102.07	716,993,991.90
其他业务	40,734.51	7,576.37	66,020.41	12,439.85
合 计	1,140,658,097.35	658,707,427.55	1,230,028,122.48	717,006,431.75

2、营业收入、营业成本分解信息

收入分类	营业收入	营业成本
按业务类型		
中成药	293,278,798.16	78,720,006.61
中药饮片	754,629,314.13	529,678,988.95
中药配方颗粒	92,127,260.07	49,883,069.93
其他	622,724.99	425,362.06
合 计	1,140,658,097.35	658,707,427.55
按销售渠道		
直销	616,089,627.63	394,786,660.17
经销	524,568,469.72	263,920,767.38
合 计	1,140,658,097.35	658,707,427.55

(三十五) 税金及附加

项 目	本期发生额	上期发生额
城市维护建设税	5,055,041.41	5,015,015.45
教育费附加	2,166,442.39	2,149,292.34
地方教育费附加	1,444,294.92	1,432,861.55
土地使用税	3,115,353.80	3,115,353.80
房产税	3,827,132.87	3,220,021.18
车船使用税	11,829.71	9,456.98
印花税	754,683.85	963,060.64
环保税	178.77	314.42
水利基金	698,903.90	785,046.60
合 计	17,073,861.62	16,690,422.96



(三十六) 销售费用

项 目	本期发生额	上期发生额
学术推广费	143,224,504.90	189,453,548.30
营销管理费	7,670,320.62	7,455,686.15
职工薪酬	40,945,617.79	42,137,391.11
办公费	4,672,777.98	4,351,152.68
差旅费	5,125,584.38	6,297,976.91
业务招待费	5,835,990.62	7,695,567.01
房租及物业费	1,603,978.53	1,672,634.91
折旧摊销费	2,569,830.96	2,484,257.22
其他费用	639,263.01	740,852.28
合 计	212,287,868.79	262,289,066.57

(三十七) 管理费用

项 目	本期发生额	上期发生额
职工薪酬	32,913,148.95	30,207,008.42
折旧摊销费	7,791,237.72	6,693,852.28
业务招待费	3,606,634.37	4,239,067.23
报废盘盈盘亏	6,384,036.98	6,683,439.55
办公费	5,707,101.89	5,224,294.60
中介机构服务费	5,622,040.30	7,698,365.36
差旅及车辆费用	2,428,049.44	1,976,872.23
修理费	1,021,925.86	1,246,500.37
劳务费	813,365.36	803,738.00
绿化费用	136,549.55	219,161.84
其他费用	430,699.16	340,296.68
合 计	66,854,789.58	65,332,596.56

(三十八) 研发费用

项 目	本期发生额	上期发生额
技术服务费	7,583,774.96	15,743,730.97
研发人员薪酬	7,599,068.13	7,347,275.09
直接投入	1,661,213.55	1,640,788.68
折旧摊销费	3,020,439.76	2,405,660.38
差旅费	160,832.23	396,224.05
其他费用	696,410.32	606,141.33
合 计	20,721,738.95	28,139,820.50



（三十九）财务费用

项 目	本期发生额	上期发生额
利息费用	12,496,410.17	13,932,932.23
其中：金融机构利息支出	12,114,954.95	13,120,242.37
其他利息费用	381,455.22	812,689.86
减：利息收入	49,089.43	73,818.30
汇兑损失		327,316.29
减：汇兑收益	424,823.27	
手续费及其他	219,637.53	76,218.86
合 计	12,242,135.00	14,262,649.08

（四十）其他收益

项 目	本期发生额	上期发生额	与资产相关/与收益 相关
科技重大专项研究项目补助	800,000.00	1,300,000.00	与收益相关
配方颗粒项目扶持资金		14,525,200.00	与收益相关
科技创新若干政策奖补及工业发展专项奖补		933,300.00	与收益相关
稳岗补贴	327,574.25	289,604.31	与收益相关
个税手续费返还	54,819.18	142,174.53	
政府城镇土地使用税返还		3,903,000.00	与收益相关
进项税额加计抵减	671,455.16	1,612,189.12	
其他小额补助	23,195.64	108,804.64	与收益相关/与资产 相关
中医药传承创新发展补助资金	500,000.00		与收益相关
2025年度省级医药储备补助资金	62,304.00		与收益相关
区科技局研发投入奖补	320,000.00		与收益相关
老药工传承项目建设项目补助	50,000.00		与收益相关
亳州市市场监督管理局标准化建设奖励资金	120,000.00		与收益相关
合 计	2,929,348.23	22,814,272.60	

（四十一）投资收益

项 目	本期发生额	上期发生额
权益法核算的长期股权投资收益	240,926.68	102,557.01
其他权益工具投资持有期间的投资收益	162,276.58	165,964.68
债务重组收益	-1,568,247.16	
债权投资持有期间的利息收益		1,989.17
合 计	-1,165,043.90	270,510.86



(四十二) 信用减值损失

项 目	本期发生额	上期发生额
应收票据信用减值损失	-1,024,068.36	
应收账款信用减值损失	-8,258,565.74	-11,938,333.72
其他应收款信用减值损失	-202,781.82	242,958.14
合 计	-9,485,415.92	-11,695,375.58

(四十三) 资产减值损失

项 目	本期发生额	上期发生额
存货跌价损失及合同履约成本减值损失	-7,853,000.55	-7,773,443.17
合 计	-7,853,000.55	-7,773,443.17

(四十四) 资产处置收益

项 目	本期发生额	上期发生额
非流动资产处置收益	92.29	-12,145.35
合 计	92.29	-12,145.35

(四十五) 营业外收入

项 目	本期发生额	上期发生额	计入当期非经常性损益的金额
其他	205,032.53	171,212.28	205,032.53
合 计	205,032.53	171,212.28	205,032.53

(四十六) 营业外支出

项 目	本期发生额	上期发生额	计入当期非经常性损益的金额
对外捐赠	4,586,397.71	1,301,181.60	4,586,397.71
非流动资产损坏报废损失	77,030.20	183,474.09	77,030.20
罚款、罚金、滞纳金支出	652,760.90	0.03	652,760.90
赔款	102,518.75		102,518.75
合 计	5,418,707.56	1,484,655.72	5,418,707.56

(四十七) 所得税费用

1、所得税费用明细

项 目	本期发生额	上期发生额
当期所得税费用	3,477,837.89	432,262.45
递延所得税费用	-3,853,483.30	-3,237,434.37
以前年度所得税费用	2,392,363.47	-442,164.25
合 计	2,016,718.06	-3,247,336.17



2、会计利润与所得税费用调整过程

项 目	本期发生额
利润总额	131,982,580.98
按法定/适用税率计算的所得税费用	19,797,387.15
子公司适用不同税率的影响	13,700,191.26
调整以前期间所得税的影响	2,392,363.47
非应税收入的影响	-36,257,113.53
不可抵扣的成本、费用和损失的影响	3,932,426.79
研发支出加计扣除的影响	-2,460,597.66
税率调整导致期初递延所得税资产/负债余额的变化	
本期未确认递延所得税资产的可抵扣暂时性差异或可抵扣亏损的影响	912,060.58
所得税费用	2,016,718.06

（四十八）其他综合收益

详见附注五、（三十一）。

（四十九）现金流量表

1、经营活动有关的现金

（1）收到的其他与经营活动有关的现金

项 目	本期发生额	上期发生额
利息收入	49,089.43	73,818.30
政府补助	2,239,697.43	22,796,076.96
其他	1,256,528.80	3,170,170.46
合 计	3,545,315.66	26,040,065.72

（2）支付的其他与经营活动有关的现金

项 目	本期发生额	上期发生额
付现财务费用	219,637.53	76,218.86
付现管理费用、销售费用、研发费用	197,993,769.62	239,252,425.06
押金保证金	2,309,390.89	2,077,680.94
其他	4,518,779.65	1,574,960.55
合 计	205,041,577.69	242,981,285.41



2、筹资活动有关的现金

(1) 收到的其他与筹资活动有关的现金

项 目	本期发生额	上期发生额
未终止确认应收票据贴现		1,095,976.15
合 计		1,095,976.15

(2) 支付的其他与筹资活动有关的现金

项 目	本期发生额	上期发生额
长期租赁支付的现金	814,169.86	1,453,964.05
合 计	814,169.86	1,453,964.05

3、不涉及当期现金收支、但影响企业财务状况或在未来可能影响企业现金流量的重大活动及财务影响

项 目	2025 年度	2024 年度
票据背书	265,123,888.82	278,249,644.03

(五十) 现金流量表补充资料

1、现金流量表补充资料

项 目	本期发生额	上期发生额
1.将净利润调节为经营活动现金流量		
净利润	129,965,862.92	131,844,847.15
加：资产减值准备	7,853,000.55	7,773,443.17
信用减值损失	9,485,415.92	11,695,375.58
固定资产折旧、油气资产折耗、生产性生物资产折旧、投资性房地产折旧	29,890,588.02	27,502,552.22
使用权资产折旧	632,314.97	1,102,075.91
无形资产摊销	1,735,294.75	1,645,646.06
长期待摊费用摊销		
处置固定资产、无形资产和其他长期资产的损失（收益以“-”号填列）	-92.29	12,145.35
固定资产报废损失（收益以“-”号填列）	77,030.20	183,474.09
净敞口套期损失（收益以“-”号填列）		
公允价值变动损失（收益以“-”号填列）		
财务费用（收益以“-”号填列）	12,071,586.90	13,945,434.15
投资损失（收益以“-”号填列）	1,165,043.90	-270,510.86
递延所得税资产减少（增加以“-”号填列）	-3,969,548.56	-3,237,120.41
递延所得税负债增加（减少以“-”号填列）	118,267.14	-313.96



项 目	本期发生额	上期发生额
存货的减少（增加以“-”号填列）	34,211,607.25	5,394,252.95
经营性应收项目的减少（增加以“-”号填列）	-2,158,275.40	-159,673,771.37
经营性应付项目的增加（减少以“-”号填列）	-45,039,181.14	-27,935,513.14
其他		
经营活动产生的现金流量净额	176,038,915.13	9,982,016.89
2.不涉及现金收支的重大投资和筹资活动		
债务转为资本		
一年内到期的可转换公司债券		
租入固定资产		
3.现金及现金等价物净变动情况		
现金的期末余额	102,322,176.10	36,282,674.11
减：现金的期初余额	36,282,674.11	36,212,995.39
加：现金等价物的期末余额		
减：现金等价物的期初余额		
现金及现金等价物净增加额	66,039,501.99	69,678.72

2、现金及现金等价物

项 目	期末余额	期初余额
一、现金	102,322,176.10	36,282,674.11
其中：库存现金	124,745.88	99,592.99
可随时用于支付的银行存款	102,197,410.43	36,183,081.12
可随时用于支付的其他货币资金	19.79	
二、现金等价物		
三、期末现金及现金等价物余额	102,322,176.10	36,282,674.11

3、不属于现金及现金等价物的货币资金

项 目	期末余额	期初余额	理由
银行存款	905,604.70	1,782,839.92	诉讼冻结等
其他货币资金	50,000.00		圈存冻结
合 计	955,604.70	1,782,839.92	—



(五十一) 外币货币性项目

1、外币货币性项目

项 目	期末外币余额	折算汇率	期末折算人民币余额
货币资金	56,743.82	7.1349	404,859.30
其中：英镑	2.12	9.4346	20.00
欧元	48,223.64	8.2355	397,145.79
港币	8,518.06	0.9032	7,693.51
应收账款			
其中：欧元	1,064,797.83	8.2355	8,769,142.53

六、研发支出

(一) 按费用性质列示

项 目	本期发生额	上期发生额
技术服务费	7,583,774.96	15,743,730.97
研发人员薪酬	7,599,068.13	7,347,275.09
直接投入	1,661,213.55	1,640,788.68
折旧摊销费	3,020,439.76	2,405,660.38
差旅费	160,832.23	396,224.05
其他费用	696,410.32	606,141.33
合 计	20,721,738.95	28,139,820.50
其中：费用化研发支出	20,721,738.95	28,139,820.50



七、在其他主体中的权益

(一) 在子公司中的权益

1、企业集团的构成

子公司名称	主要经营地	注册资本	注册地	业务性质	持股比例(%)		取得方式
					直接	间接	
安徽普仁中药饮片有限公司	安徽亳州	16500万元	安徽亳州	医药制造业	100.00		设立
安徽普康中药资源有限公司	安徽亳州	1000万元	安徽亳州	农业	100.00		设立
安徽宏方药业有限公司	安徽亳州	15000万元	安徽亳州	医药制造业	100.00		设立
安徽济人医药集团中药研究院有限公司	安徽亳州	800万元	安徽亳州	医药制造业	100.00		设立
安徽新正药业有限公司	安徽亳州	8000万元	安徽亳州	医药制造业		100.00	设立
黑龙江新惠医药有限公司	黑龙江哈尔滨	3000万元	黑龙江哈尔滨	批发业		100.00	设立

(二) 在合营企业或联营企业中的权益

1、重要的合营企业和联营企业情况

合营企业或联营企业名称	主要经营地	注册地	业务性质	持股比例(%)		对合营企业或联营企业投资的会计处理方法
				直接	间接	
德国药信植物药有限责任公司	德国	德国	中药销售		50.00	权益法

2、重要合营企业的主要财务信息(划分为持有待售的除外)

项 目	德国药信植物药有限责任公司	
	2025年12月31日/2025年度	2024年12月31日/2024年度
流动资产	8,259,559.20	9,241,559.60
其中：现金和现金等价物	1,798,113.60	1,761,013.80
非流动资产	411,717.60	368,759.30
资产合计	8,671,276.80	9,610,318.90
流动负债	8,234,352.00	7,375,186.00



项 目	德国药信植物药有限责任公司	
	2025年12月31日/2025年 度	2024年12月31日/2024年 度
负债合计	8,234,352.00	7,375,186.00
归属于母公司股东权益	1,682,501.20	2,651,012.68
外币报表折算差额	-1,245,576.40	-415,879.78
按持股比例计算的净资产份额	841,250.60	1,325,506.34
调整事项	-240,926.68	-205,114.03
其中：内部交易未实现利润	-240,926.68	-205,114.03
对联营企业权益投资的账面价值		
营业收入	-1,078,738.00	1,962,089.37
净利润	-968,502.00	-1,892,566.52
综合收益总额	-968,502.00	-1,892,566.52

八、政府补助

（一）涉及政府补助的负债项目

财务报表项目	期初余额	本期新增补助金额	本期计入营业外收入金额	本期转入其他收益	本期其他变动	期末余额	与资产/收益相关
环保补助	73,418.50			18,195.64		55,222.86	与资产相关
合 计	73,418.50			18,195.64		55,222.86	—

（二）计入当期损益的政府补助

项 目	本期发生额	上期发生额	与资产相关/与收益相关
科技重大专项研究项目补助	800,000.00	1,300,000.00	与收益相关
配方颗粒项目扶持资金		14,525,200.00	与收益相关
科技创新若干政策奖补及工业发展专项奖补		933,300.00	与收益相关
稳岗补贴	327,574.25	289,604.31	与收益相关
政府城镇土地使用税返还		3,903,000.00	与收益相关
其他小额补助	23,195.64	108,804.64	与收益相关/与资产相关
中医药传承创新发展补助资金	500,000.00		与收益相关
2025年度省级医药储备补助资金	62,304.00		与收益相关
区科技局研发投入奖补	320,000.00		与收益相关
老药工传承项目建设项目补助	50,000.00		与收益相关
亳州市市场监督管理局标准化建设奖励资金	120,000.00		与收益相关



九、与金融工具相关的风险

本公司与金融工具相关的风险源于本公司在经营过程中所确认的各类金融资产和金融负债，包括：市场风险、信用风险、流动性风险。

本公司与金融工具相关的各类风险的管理目标和政策的制度由本公司管理层通过职能部门负责日常的风险管理，本公司督察审计部对公司风险管理的政策和程序的执行情况进行日常监督，并且将有关发现及时报告给本公司审计委员会。

本公司从事风险管理的目标是在风险和收益之间取得适当的平衡，将风险对本公司经营业绩的负面影响降低到低水平，使股东及其其他权益投资者的利益最大化。

1、市场风险

(1) 利率风险

公司因利率变动引起金融工具现金流量变动的风险主要与银行借款有关，浮动利率的金融负债使本公司面临现金流量利率风险，固定利率的金融负债使本公司面临公允价值利率风险。本公司根据当时的市场环境来决定固定利率及浮动利率合同的相对比例。

2、信用风险

信用风险是指金融工具的一方未能履行义务从而导致另一方发生财务损失的风险。本公司的信用风险主要产生于货币资金、应收票据、应收账款以及其他应收款等，这些金融资产的信用风险源自交易对手违约，最大的风险敞口等于这些工具的账面金额。

公司持有的货币资金主要存放于信用良好的金融机构，管理层认为这些金融机构具备较高信誉和资产状况，信用风险较低。

公司根据实际情况制定了信用政策，对客户进行信用评估以确定赊销额度与信用期限。信用评估主要根据客户的财务状况、外部评级等以确保本公司的整体信用风险在可控的范围内。公司无其他重大信用集中风险。

3、流动风险

流动风险是指公司在到期日无法履行其财务义务的风险。公司管理流动性风险的方法是确保有足够的资金流动性来履行到期债务，而不至于造成不可接受的损失或对企业信誉造成损害。公司定期分析负债结构和期限，以确保有充裕的资金。公司管理层对银行借款的使用情况进行监控并确保遵守借款协议，同时与金融机构进行融资磋商，以保持一定的授信额度，减低流动性风险。



十、公允价值

（一）按公允价值层级对以公允价值计量的资产和负债分析

项 目	期末余额			
	第一层次公允价值计量	第二层次公允价值计量	第三层次公允价值计量	合 计
一、持续的公允价值计量				
（一）其他权益工具投资			9,833,834.39	9,833,834.39
（二）应收款项融资			11,774,368.31	11,774,368.31
持续以公允价值计量的资产总额			21,608,202.70	21,608,202.70

（二）持续和非持续第三层次公允价值计量项目，采用的估值技术和重要参数的定性及定量信息

1、其他权益工具

其他权益工具系公司持有的亳州药都农村商业银行股份有限公司股权，无公开市场价格，公司各期末以净资产*持股比例的估值模型计算公允价值。

2、应收款项融资

应收款项融资为公司持有的银行承兑汇票，由于票据剩余年限较短，账面价值与公允价值相近，所以以票面金额确认其公允价值。

十一、关联方关系及其交易

（一）本公司的实际控制人

实际控制人	与本公司关系
朱月信、汪雪文、朱强	实际控制人

（二）本公司子公司的情况

详见附注“八、在其他主体中的权益”。

（三）本公司合营和联营企业情况

重要的合营或联营企业详见附注“八、在其他主体中的权益”，本期与本公司发生关联方交易，或前期与本公司发生关联方交易形成余额的其他合营或联营企业情况如下

合营或联营企业名称	与本公司关系
德国药信植物药有限责任公司	合营企业



(四) 其他关联方情况

其他关联方名称	与本公司关系
徐文龙	董事、总经理
许运河	董事、副总经理
朱琳琳	控股股东、董事的女儿
朱玉	控股股东、董事的女儿
潘君	监事会主席
杨黎	监事
陈萧萧	监事
刘海洋	财务总监
张文广	董事会秘书
牛建军	独立董事
朱晓喆	独立董事
陈飞虎	独立董事
上海欣达强企业管理咨询合伙企业（有限合伙）	朱强持有 15.87% 份额并担任执行事务合伙人
湖南强兴人防房地产开发有限公司	朱强配偶的父亲持股 80% 并担任执行董事兼总经理、朱强配偶的哥哥持股 20%
湖南汇峰商业运营管理有限公司	朱强配偶的父亲持股 60% 并担任执行董事兼经理、朱强配偶的哥哥持股 40%
邵阳汇峰物业管理有限公司	朱强配偶的父亲通过湖南强兴人防房地产开发有限公司间接持股 80% 并担任执行董事兼经理、朱强配偶的哥哥通过湖南强兴人防房地产开发有限公司持股 20%
菏泽市强兴房地产开发有限公司	朱强配偶的父亲持股 54%
湖南环能发展有限公司	朱强配偶的父亲持股 23.80% 并担任执行董事
邵东县两市镇松竹梅大众食品店	朱强配偶的母亲经营的个体工商户
湖南东昭商贸有限公司（曾用名：湖南考拉公寓管理有限公司）	朱强配偶的哥哥通过湖南前海资本管理有限公司持股 94.05%
湖南华志实业集团有限公司	朱强配偶的哥哥持股 98% 并担任执行董事兼总经理
湖南华志房地产开发有限公司	朱强配偶的哥哥通过湖南华志实业集团有限公司持股 88.20%
湖南华志商业发展有限公司	朱强配偶的哥哥通过湖南华志实业集团有限公司持股 90%
长沙希之悦企业管理咨询合伙企业（有限合伙）	朱强配偶的哥哥持有 40% 份额并担任执行事务合伙人
湖南希悦酒店管理有限公司	朱强配偶的哥哥直接持股 10%，并通过湖南华志实业集团有限公司间接持股 83.30%，合计持股 93.30%
湖南前海资本管理有限公司	朱强配偶的哥哥持股 99%
长沙市禧悦文化传媒有限公司	朱强配偶的哥哥通过湖南前海资本管理有限公司持股 99%
湖南志轩企业管理有限公司	朱强配偶的哥哥持股 99% 并担任经理
湖南宇轩产融科技有限公司	朱强配偶的哥哥通过湖南志轩企业管理有限公司持股 59.4%
长沙市芙蓉区乡恋邵商置业合伙企业（有限合伙）	朱强配偶的哥哥持有 66.67% 合伙份额并担任执行事务合伙人
砀山县宽民超市	原董事、副总经理许运河配偶的弟弟经营的个体工商户



其他关联方名称	与本公司关系
亳州市谯城区事事顺种植专业合作社	原监事陈萧萧配偶的哥哥担任该合作社的法定代表人
亳州市谯城区茭芮农资门市部	原监事陈萧萧配偶的哥哥经营的个体工商户
亳州市谯城区魏岗供销合作社	原监事陈萧萧配偶的父亲担任负责人
亳州市谯城区魏岗供销合作社第一门市部	原监事陈萧萧配偶的母亲担任负责人
深圳市福田区济人滋补药材干货行	朱月信妹妹的儿子经营的个体工商户
合肥康泰菲生物医药科技有限公司	陈飞虎的女儿持股 80%
合肥市中森伟业生态酒研究院有限公司	陈飞虎的女儿持股 25%
合肥德易电子有限公司	陈飞虎的女儿持股 5%并担任副总经理
亳州高新技术产业开发区朝启中药材销售经营部	朱月信女儿配偶的父亲经营的个体工商户
亳州市赛鸿药业有限公司	朱月信女儿配偶的父亲持股 100%并担任执行董事兼总经理、财务负责人
亳州市心石语蚕丝被专卖店	朱月信女儿配偶的母亲经营的个体工商户
亳州市谯城区柒月床上用品店	朱月信女儿配偶的母亲经营的个体工商户
亳州市顶鑫建筑机械设备租赁有限公司	朱月信女儿配偶的母亲持股 11.3823%并担任总经理
景洪宠物犬舍用品经营部	朱强配偶的妹妹经营的个体工商户
西双版纳禾岳甄选商贸有限公司	朱强配偶的妹妹持股 100%并担任董事
亳州市心石语蚕丝被专卖店	朱月信女儿配偶的母亲经营的个体工商户

(五) 关联交易情况

1、购销商品、提供和接受劳务的关联交易

(1) 出售商品/提供劳务情况

关联方名称	关联交易内容	本期发生额	上期发生额
德国药信植物药有限责任公司	产品及耗材销售	1,080,714.83	572,939.48

2、关联担保情况

(1) 本公司作为被担保方

序号	担保方	被担保方	担保金额	担保方式	债权人	主债权发生期间	担保是否已经履行完毕
1	朱月信、汪雪文、徐文龙、王世忠	本公司	30,000,000.00	最高额保证	亳州药都农村商业银行股份有限公司	2022.06.01-2025.06.01	是
2	朱月信、汪雪文、徐文龙	本公司	30,000,000.00	最高额保证	亳州药都农村商业银行股份有限公司	2022.07.14-2025.07.14	是
3	朱月信、汪雪文	本公司	100,000,000.00	最高额保证	中国银行股份有限公司亳州分行	2024.11.20-2025.11.20	是
4	朱月信、汪雪文	本公司	100,000,000.00	保证	交通银行股份有限公司亳州分行	2025.06.27-2026.06.26	否
5	朱月信、汪雪文	本公司	30,000,000.00	保证	中国工商银行股份有限公司亳州分行	2025.01.01-2026.01.01	否
6	朱月信、汪雪文	本公司	100,000,000.00	最高额保证	中国民生银行股份有限公司	2024.06.24-2026.06.23	否



序号	担保方	被担保方	担保金额	担保方式	债权人	主债权发生期间	担保是否已经履行完毕
					限公司合肥分行		
7	朱月信、徐文龙	安徽普仁中药饮片有限公司	50,000,000.00	最高额保证	中国建设银行亳州分行	2025.02.17-2026.02.13	否
8	朱月信、王世忠	安徽普仁中药饮片有限公司	47,000,000.00	最高额保证	徽商银行谯城支行	2024.01.17-2026.01.16	否
9	朱月信、汪雪文	本公司	90,000,000.00	最高额保证	中国光大银行股份有限公司合肥分行	2025.03.05-2026.04.04	否
10	朱月信、汪雪文	安徽普仁中药饮片有限公司	40,000,000.00	最高额保证	中国进出口银行安徽省分行	2024.12.18-2025.12.18	是
11	朱月信、汪雪文	本公司	110,000,000.00	最高额保证	中国民生银行股份有限公司合肥分行	2025.7.22-2026.7.21	否
12	朱月信、汪雪文	本公司	80,000,000.00	最高额保证	中国民生银行股份有限公司合肥分行	2025.7.17-2030.7.16	否
13	朱月信、汪雪文	本公司	30,000,000.00	最高额保证	中国工商银行股份有限公司亳州分行	2025.12.26-2026.12.25	否

(2) 关联方反担保

序号	反担保方	担保方	被担保方	担保金额	担保方式	债权人	主债权发生期间	是否履行完毕
1	朱月信、汪雪文、朱强、安徽普仁中药饮片有限公司	亳州市融资担保有限责任公司	本公司	20,000,000.00	最高额保证	中国交通银行股份有限公司亳州分行、中国邮政储蓄银行股份有限公司亳州市站前路支行、中国银行股份有限公司亳州分行	2020.08.28-2028.08.28	否
2	朱月信、汪雪文、朱强、徐文龙、许运河、安徽普仁中药饮片有限公司	亳州市金地融资担保有限公司	本公司	53,000,000.00	最高额保证	中国银行股份有限公司亳州分行、中国建设银行股份有限公司亳州分行	2020.04.23-2026.04.23	否
3	朱月信、汪雪文、朱强、徐文龙、王世忠、安徽普仁中药饮片有限公司	亳州市金地融资担保有限公司	本公司	53,000,000.00	最高额保证	中国银行股份有限公司亳州分行、中国建设银行股份有限公司亳州分行	2021.04.28-2027.04.28	否

3、关键管理人员报酬

项 目	本期发生额	上期发生额
关键管理人员报酬	4,033,905.36	5,020,805.68



(六) 应收、应付关联方等未结算项目情况

1、应收项目

项目名称	关联方	期末余额		期初余额	
		账面余额	坏账准备	账面余额	坏账准备
应收账款	德国药信植物药有限责任公司	8,776,225.06	5,194,670.13	7,389,100.42	3,135,758.34
合计		8,776,225.06	5,194,670.13	7,389,100.42	3,135,758.34

十二、承诺及或有事项

(一) 承诺事项

截至2025年12月31日，本公司不存在需要披露的重要承诺事项。

(二) 或有事项

苏州东瑞制药有限公司于2025年8月25日起诉本公司，本公司于2025年9月30日签收。苏州东瑞制药有限公司主张本公司继续履行于2020年2月19日签订的《“百蕊含片和解毒护肝颗粒”药品生产技术转让合同》、《关于“百蕊含片和解毒护肝颗粒技术转让的补充协议”》相关义务，合同约定转让费总额1500万元，本公司已累计支付600万元，剩余900万元尚未支付。

本公司于2025年11月5日进行了反诉准备，请求判令苏州东瑞制药有限公司继续履行合同以及赔偿资金占用费及利息等。

经办律师基于上述情况，认为若继续履行合约，基于监管要求苏州东瑞制药有限公司将要恢复生产并交付技术，本公司胜诉概率较大，故对于本公司按照合同已履行的600万元付款义务，并不会带来实际损失。

十三、资产负债表日后事项

截至报告签发日，本公司不存在需要披露的重要资产负债表日后事项。



十四、其他重要事项

（一）重要的债务重组

项 目	债务重组方式	确认的债务重组利得/损失
白城中医院（白城市儿童医院）应收账款债务重组	直接减免	1,568,247.16
合 计	—	1,568,247.16

白城中医院（白城市儿童医院）于2025年11月16日向公司申请债务减免，公司于2025年12月17日同意债务减免，减免金额1,568,247.16元。

（二）分部报告

本公司及子公司均从事医药相关生产及贸易，无其他业务，不存在需要披露的分部。

十五、母公司财务报表主要项目注释

（一）应收账款

1、按账龄披露

账 龄	期末余额	期初余额
1年以内（含1年）	250,924,730.28	212,790,454.43
1至2年	7,446,296.28	7,052,927.57
2至3年	1,670,873.45	3,129,088.78
3至4年	2,227,943.52	6,137,641.93
4至5年	6,109,111.93	185,610.50
5年以上	799,440.34	740,988.49
小 计	269,178,395.80	230,036,711.70
减：坏账准备	20,369,713.61	16,743,972.89
合 计	248,808,682.19	213,292,738.81

2、按坏账计提方法分类披露

类 别	期末余额			
	账面余额		坏账准备	
	金额	比例（%）	金额	计提比例（%）
按单项评估计提坏账准备的应收账款	1,849,870.74	0.69	1,849,870.74	100.00
按组合计提坏账准备的应收账款	267,328,525.06	99.31	18,519,842.87	6.93
其中：账龄组合	240,247,611.87	89.25	18,519,842.87	7.71
合并范围内关联方组合	27,080,913.19	10.06		
合 计	269,178,395.80	100.00	20,369,713.61	7.57



类别	期初余额			
	账面余额		坏账准备	
	金额	比例 (%)	金额	计提比例 (%)
按单项评估计提坏账准备的应收账款	837,623.83	0.36	837,623.83	100.00
按组合计提坏账准备的应收账款	229,199,087.87	99.64	15,906,349.06	6.94
其中：账龄组合	229,081,975.87	99.58	15,906,349.06	6.94
合并范围内关联方组合	117,112.00	0.06		
合计	230,036,711.70	100.00	16,743,972.89	7.28

(2) 按信用风险特征组合计提坏账准备的应收账款

①账龄组合

账龄	期末余额			期初余额		
	账面余额	坏账准备	计提比例 (%)	账面余额	坏账准备	计提比例 (%)
1年以内(含1年)	223,479,678.37	11,173,983.92	5.00	212,789,238.53	10,639,461.93	5.00
1至2年	7,203,419.37	720,341.94	10.00	6,855,072.46	685,507.25	10.00
2至3年	1,376,312.00	412,893.60	30.00	2,530,794.63	759,238.39	30.00
3至4年	1,613,258.10	806,629.05	50.00	6,105,781.93	3,052,890.97	50.00
4至5年	5,844,748.38	4,675,798.71	80.00	159,188.98	127,351.18	80.00
5年以上	730,195.65	730,195.65	100.00	641,899.34	641,899.34	100.00
合计	240,247,611.87	18,519,842.87		229,081,975.87	15,906,349.06	

3、坏账准备情况

类别	期初余额	本期变动金额				期末余额
		计提	收回或转回	核销	其他变动	
单项评估	837,623.83	1,012,246.91				1,849,870.74
账龄组合	15,906,349.06	2,613,493.81				18,519,842.87
合计	16,743,972.89	3,625,740.72				20,369,713.61

4、按欠款方归集的期末余额前五名的应收账款和合同资产情况

单位名称	应收账款期末余额	合同资产期末余额	应收账款和合同资产期末余额	占应收账款和合同资产期末余额合计数的比例 (%)	坏账准备期末余额
安徽宏方药业有限公司	27,079,213.19		27,079,213.19	10.06	-
国药控股上海生物医药有限公司	26,612,326.00		26,612,326.00	9.89	1,330,616.30



单位名称	应收账款 期末余额	合同资 产期末 余额	应收账款和合 同资产期末 余额	占应收账款和合 同资产期末余额 合计数的比例 (%)	坏账准备期末 余额
华润河南医药有限公司	12,436,407.54		12,436,407.54	4.62	621,820.38
合肥珀尔达医药有限公司	10,227,871.99		10,227,871.99	3.80	511,393.60
德国药信植物药有限责任公司	7,740,261.34		7,740,261.34	2.87	5,131,641.74
合 计	84,096,080.06		84,096,080.06	31.24	7,595,472.02

(二) 其他应收款

项 目	期末余额	期初余额
应收利息		
应收股利		
其他应收款	25,160,474.37	125,274,324.46
合 计	25,160,474.37	125,274,324.46

1、其他应收款

(1) 按账龄披露

账 龄	期末余额	期初余额
1年以内(含1年)	23,269,198.22	49,543,417.48
1至2年	1,910,000.00	55,237,102.01
2至3年	60.00	20,466,699.26
3至4年	30,000.00	52,600.00
4至5年		102,500.00
5年以上	100,000.00	1,300.00
小 计	25,309,258.22	125,403,618.75
减: 坏账准备	148,783.85	129,294.29
合 计	25,160,474.37	125,274,324.46

(2) 按款项性质分类

款项性质	期末余额	期初余额
押金保证金	804,300.00	243,550.00
备用金		96,697.74
其他往来款	1,077.03	26,478.08
合并范围内往来款	24,503,881.19	125,036,892.93
小 计	25,309,258.22	125,403,618.75
减: 坏账准备	148,783.85	129,294.29
合 计	25,160,474.37	125,274,324.46



(3) 按预期信用损失一般模型计提坏账准备的其他应收款

坏账准备	第一阶段	第二阶段	第三阶段	合计
	未来12个月预期信用损失	整个存续期预期信用损失 (未发生信用减值)	整个存续期预期信用损失 (已发生信用减值)	
2025年1月1日余额	129,294.29			129,294.29
本期计提	19,489.56			19,489.56
2025年12月31日余额	148,783.85			148,783.85

(4) 坏账准备情况

类别	期初余额	本期变动金额				期末余额
		计提	收回或转回	核销或转销	其他变动	
账龄组合	129,294.29	19,489.56				148,783.85
合计	129,294.29	19,489.56				148,783.85

(5) 按欠款方归集的期末余额前五名的其他应收款情况

单位名称	款项性质	期末余额	账龄	占其他应收款项 期末余额合计数的 比例(%)	坏账准备 期末余额
安徽宏方药业有限公司	关联方往来款	10,170,313.04	1年以内	40.18	
安徽普仁中药饮片有限公司	关联方往来款	7,095,493.75	1年以内	28.04	
安徽普康中药资源有限公司	关联方往来款	4,954,103.50	1年以内及1-2年	19.57	
安徽济人医药集团中药研究院有限公司	关联方往来款	2,233,900.00	1年以内	8.83	
亳州市众郡建筑工程有限公司	保证金	600,000.00	1年以内	2.37	30,000.00
合计		25,053,810.29		98.99	30,000.00

(三) 长期股权投资

项目	期末余额			期初余额		
	账面余额	减值准备	账面价值	账面余额	减值准备	账面价值
对子公司投资	334,170,071.42		334,170,071.42	204,170,071.42		204,170,071.42
合计	334,170,071.42		334,170,071.42	204,170,071.42		204,170,071.42



1、长期股权投资的情况

(1) 对子公司投资

被投资单位	期初余额 (账面价值)	减值准 备期初 余额	本期增减变动				期末余 (账面价值)	减值准备 期末余额
			追加投资	减少 投资	计提 减值 准备	其他		
安徽普仁中 药饮片有限 公司	166,170,071.42						166,170,071.42	
安徽济人医 药集团中药 研究院有限 公司	8,000,000.00						8,000,000.00	
安徽普康中 药资源有限 公司	10,000,000.00						10,000,000.00	
安徽宏方药 业有限公司	20,000,000.00		130,000,000.00				150,000,000.00	
合 计	204,170,071.42		130,000,000.00				334,170,071.42	

(四) 营业收入和营业成本

1、营业收入和营业成本情况

项 目	本期发生额		上期发生额	
	收入	成本	收入	成本
主营业务	293,294,587.16	80,411,766.93	391,122,272.21	127,429,630.44
其他业务	7,193,349.99	4,347,595.12	8,386,372.32	6,188,478.84
合 计	300,487,937.15	84,759,362.05	399,508,644.53	133,618,109.28

2、营业收入、营业成本分解信息

收入、成本分解情况	营业收入	营业成本
按业务类型		
中成药	293,278,798.15	80,411,766.93
中药配方颗粒	15,789.01	
其他业务	7,193,349.99	4,347,595.12
合 计	300,487,937.15	84,759,362.05
按销售渠道		
直销	23,209,931.04	17,068,819.40
经销	277,278,006.11	67,690,542.65
合 计	300,487,937.15	84,759,362.05



(五) 投资收益

项 目	本期发生额	上期发生额
成本法核算的长期股权投资收益	250,000,000.00	50,000,000.00
其他债权投资在持有期间取得的利息收益		1,989.17
其他权益工具投资在持有期间取得的股利收入	162,276.58	165,964.68
合 计	250,162,276.58	50,167,953.85

十六、补充资料

(一) 当期非经常性损益明细表

项 目	本期金额	上期金额
1.非流动资产处置损益，包括已计提资产减值准备的冲销部分	92.29	-12,145.35
2.计入当期损益的政府补助，但与公司正常经营业务密切相关、符合国家政策规定、按照确定的标准享有、对公司损益产生持续影响的政府补助除外	2,203,073.89	21,059,908.95
3.除同公司正常经营业务相关的有效套期保值业务外，非金融企业持有金融资产和金融负债产生的公允价值变动损益以及处置金融资产和金融负债产生的损益		1,989.17
4.计入当期损益的对非金融企业收取的资金占用费		
5.委托他人投资或管理资产的损益	162,276.58	165,964.68
6.对外委托贷款取得的损益		
7.因不可抗力因素，如遭受自然灾害而产生的各项财产损失		
8.单独进行减值测试的应收款项减值准备转回		
9.企业取得子公司、联营企业及合营企业的投资成本小于取得投资时应享有被投资单位可辨认净资产公允价值产生的收益		
10.同一控制下企业合并产生的子公司期初至合并日的当期净损益		
11.非货币性资产交换损益		
12.债务重组损益	-1,568,247.16	
13.企业因相关经营活动不再持续而发生的一次性费用，如安置职工的支出等		
14.因税收、会计等法律、法规的调整对当期损益产生的一次性影响		
15.因取消、修改股权激励计划一次性确认的股份支付费用		
16.对于现金结算的股份支付，在可行权日之后，应付职工薪酬的公允价值变动产生的损益		
17.采用公允价值模式进行后续计量的投资性房地产公允价值变动产生的损益		
18.交易价格显失公允的交易产生的收益		



项 目	本期金额	上期金额
19.与公司正常经营业务无关的或有事项产生的损益		
20.受托经营取得的托管费收入		
21.除上述各项之外的其他营业外收入和支出	-5,213,675.03	-1,313,443.44
22.其他符合非经常性损益定义的损益项目	54,819.18	142,174.53
减：所得税影响额	-502,298.91	2,636,335.38
合 计	-3,859,361.34	17,408,113.16

(二) 净资产收益率和每股收益

报告期利润	加权平均净资产收 益率 (%)		每股收益	
			基本每股收益	
	本期	上期	本期	上期
归属于公司普通股股东的净利润	14.93	17.07	0.36	0.36
扣除非经常性损益后归属于公司普通股 股东的净利润	15.37	14.81	0.37	0.32

安徽济人药业股份有限公司

二〇二六年四月二十七日




第 19 页至第 82 页的财务报表附注由下列负责人签署

法定代表人

签名:

日期:



徐龙

2026.4.27

主管会计工作负责人

签名:

日期:



张海燕

2026.4.27

会计机构负责人

签名:

日期:


张静

2026.4.27





营业执照

(副本)(6-1)

统一社会信用代码

91110108590611484C



扫描市场主体身份码
了解更多登记、备案、
许可、监管信息，体
验更多应用服务。

名称 大信会计师事务所（特殊普通合伙）

类型 特殊普通合伙企业

执行事务合伙人 吴卫星、谢泽敏

出资额 5140 万元

成立日期 2012 年 03 月 06 日

主要经营场所 北京市海淀区知春路 1 号 22 层 2206

经营范围

许可项目：注册会计师业务；代理记账。（依法须经批准的项目，经相关部门批准后方可开展经营活动，具体经营项目以相关部门批准文件或许可证件为准）一般项目：税务服务；工程造价咨询业务；社会经济咨询服务；企业管理咨询；企业管理；企业管理咨询；认证咨询；咨询服务。（除依法须经批准的项目外，凭营业执照依法自主开展经营活动）不得从事国家和本市产业政策禁止和限制类项目的经营活动。



登记机关

2025 年 10 月 23 日



会计师事务所 执业证书

名称：大信会计师事务所（特殊普通合伙）

首席合伙人：谢泽敏

主任会计师：

经营场所：北京市海淀区知春路1号22层2206

组织形式：特殊普通合伙

执业证书编号：11010141

批准执业文号：京财会许可[2011]0073号

批准执业日期：2011年09月09日



说明

证书序号：0017384


- 1、《会计师事务所执业证书》是证明持有人经财政部门依法审批，准予执行注册会计师法定业务的凭证。
- 2、《会计师事务所执业证书》记载事项发生变动的，应当向财政部门申请换发。
- 3、《会计师事务所执业证书》不得伪造、涂改、出租、出借、转让。
- 4、会计师事务所终止或执业许可注销的，应当向财政部门交回《会计师事务所执业证书》。



发证机关：北京市财政局

二〇一一年十月五日

中华人民共和国财政部制



姓名 徐春
Full name
性别 男
Sex
出生日期 1973-04-05
Date of birth
工作单位 大信会计师事务所(特殊普通合伙) 上海自贸试验区分所
Working unit
身份证号码 650106197304050012
Identity card No.



仅供审计报告使用

年度检验登记
Annual Renewal Registration

本证书经检验合格，继续有效一年。
This certificate is valid for another year after this renewal.

证书编号: 650100090012
No. of Certificate

批准注册协会: 新疆注册会计师协会
Authorized Institute of CPAs

发证日期: 2003 年 12 月 29 日
Date of Issuance /y /m /d



徐春(650100090012)
您已通过2020年年检
上海市注册会计师协会
2020年08月31日

年度检验登记
Annual Renewal Registration

本证书经检验合格，继续有效一年。
This certificate is valid for another year after
this renewal.



徐春(650100090012)
您已通过2021年年检
上海市注册会计师协会
2021年10月30日

年度检验登记
Annual Renewal Registration

本证书经检验合格，继续有效一年。
This certificate is valid for another year after
this renewal.



2021年8月31日



年度检验登记
Annual Renewal Registration

本证书经检验合格，继续有效一年。
This certificate is valid for another year after
this renewal.



徐春 650100090012


年 月 日
/y /m /d

年度检验登记
Annual Renewal Registration

本证书经检验合格，继续有效一年。
This certificate is valid for another year after
this renewal.

年 月 日
/y /m /d

仅供审计报告使用



年度检验登记
Annual Renewal Registration

本证书经检验合格，继续有效一年。
This certificate is valid for another year after
this renewal.



2022 年 8 月

年度检验登记
Annual Renewal Registration

本证书经检验合格，继续有效一年。
This certificate is valid for another year after
this renewal.



王磊 1101080210400

年 月 日

注册会计师工作单位变更事项登记
Registration of the Change of Working Unit by a CPA

同意调出
Agree the holder to be transferred from

王磊

事务所
CPAs



转出协会盖章
Stamp of the transfer-out Institute of CPAs
年 月 日
/y /m /d

同意调入
Agree the holder to be transferred to

大信会计师事务所
事务所
CPAs



转入协会盖章
Stamp of the transfer-in Institute of CPAs
年 月 日
/y /m /d

注册会计师工作单位变更事项登记
Registration of the Change of Working Unit by a CPA

同意调出
Agree the holder to be transferred from

事务所
CPAs

转出协会盖章
Stamp of the transfer-out Institute of CPAs
年 月 日
/y /m /d

同意调入
Agree the holder to be transferred to

事务所
CPAs

转入协会盖章
Stamp of the transfer-in Institute of CPAs
年 月 日
/y /m /d