

公司代码：605196

公司简称：华通线缆

河北华通线缆集团股份有限公司

2025 年年度报告



重要提示

一、本公司董事会及董事、高级管理人员保证年度报告内容的真实性、准确性、完整性，不存在虚假记载、误导性陈述或重大遗漏，并承担个别和连带的法律责任。

二、公司全体董事出席董事会会议。

三、立信会计师事务所（特殊普通合伙）为本公司出具了标准无保留意见的审计报告。

四、公司负责人张文东、主管会计工作负责人罗效愚及会计机构负责人（会计主管人员）张春风声明：保证年度报告中财务报告的真实、准确、完整。

五、董事会决议通过的本报告期利润分配预案或公积金转增股本预案

公司于2025年度实施股份回购计划，共计回购77,898,001.00元（不含印花税、交易佣金等费用），其中50%已经完成注销，涉及金额38,949,000.50元。经立信会计师事务所（特殊普通合伙）审计，公司合并报表2025年度实现归属于上市公司所有者的净利润285,694,014.24元，根据《上海证券交易所上市公司自律监管指引第7号——回购股份》等相关规定，上市公司以现金为对价，采用集中竞价方式、要约方式回购股份的，当年已实施的股份回购金额视同现金分红金额，纳入该年度现金分红的相关比例计算。公司2025年度现金分红金额占合并报表实现归属于上市公司所有者的净利润比例约为27.27%。

根据中国证券监督管理委员会发布的《上市公司监管指引第3号——上市公司现金分红》《上海证券交易所上市公司自律监管指引第1号——规范运作》等法律、法规、规范性文件及《公司章程》《公司未来三年股东分红回报规划（2025-2027年）》等相关规定，以及公司的经营和资金状况，综合考虑公司实际经营情况和资金需求等因素，公司2025年度拟不再进行利润分配，不派发现金股利，不送红股，不以资本公积金转增股本。

截至报告期末，母公司存在未弥补亏损的相关情况及其对公司分红等事项的影响

适用 不适用

六、前瞻性陈述的风险声明

适用 不适用

本报告中所涉及的未来计划、发展战略等前瞻性陈述，不构成公司对投资者的实质承诺，敬请广大投资者注意投资风险。

七、是否存在被控股股东及其他关联方非经营性占用资金情况

否

八、是否存在违反规定决策程序对外提供担保的情况

否

九、是否存在半数以上董事无法保证公司所披露年度报告的真实性、准确性和完整性

否

十、重大风险提示

公司已在本报告中详细描述可能存在的相关风险及其对策，敬请广大投资者查阅本报告“第三节 管理层讨论与分析”等有关章节内容中关于公司面临风险的描述。

十一、其他

适用 不适用

目录

第一节	释义.....	5
第二节	公司简介和主要财务指标.....	6
第三节	管理层讨论与分析.....	11
第四节	公司治理、环境和社会.....	35
第五节	重要事项.....	51
第六节	股份变动及股东情况.....	66
第七节	债券相关情况.....	75
第八节	财务报告.....	76

备查文件 目录	载有公司负责人、主管会计工作负责人、会计机构负责人签名并盖章的财务报表
	报告期内在中国证监会指定网站上公开披露过的所有公司文件正本及公告的原稿件
	载有公司法定代表人签名的公司2025年度报告

第一节 释义

一、 释义

在本报告书中，除非文义另有所指，下列词语具有如下含义：

常用词语释义		
证监会	指	中国证券监督管理委员会
上交所	指	上海证券交易所
华通线缆、本公司、公司	指	河北华通线缆集团股份有限公司
华通特缆	指	唐山华通特种线缆制造有限公司，公司全资子公司
信达科创	指	信达科创（唐山）石油设备有限公司，公司全资孙公司
理研华通	指	理研华通（唐山）线缆有限公司，公司参股 49%的企业
华旭石油	指	华旭唐山石油科技有限公司，公司全资孙公司
华信石油	指	华信唐山石油装备有限公司，公司全资孙公司
华通印尼	指	PT. HUATONG SERVICES INDONESIA 华通服务印尼有限公司，公司持股 96%孙公司
华通安哥拉	指	HUATONG ANGOLA INDUSTRY LDA 华通安哥拉实业有限公司，公司持股 100%孙公司
CNAS 认证实验室	指	中国合格评定国家认可委员会（CNAS），由国家认证认可监督管理委员会批准设立并授权的国家认证机构。通过 CNAS 实验室认可表明实验室具备了按相应准则开展检测的技术能力
Kingwire	指	KWI LLC,成立于 2003 年 9 月，为美国规模较大的全国性电线电缆品牌商和分销商，主要经营铝制电缆。公司销售覆盖美国全境，在全美 50 个州均设有贸易代表
WW Cables	指	WORLD WIRE CABLES (AUSTRALTA)PTY.LTD.为澳大利亚全国性的电缆品牌商和分销商，主要经营电力电缆、矿用电缆等多种中低压电缆产品
IEWC	指	IEWC CORP.为美国规模较大的电线电缆及设备品牌商和分销商，主要经营多芯电缆、建筑电缆、航天电缆等特种电缆产品
UL 认证	指	美国保险商试验所（英语：Underwriter Laboratories Inc.），UL 是美国最有权威的，也是世界上从事安全试验和鉴定的较大的民间机构。UL 对产品安全性能方面的检测和认证，在美国属于非强制性认证，其最终目的是为市场得到具有相当安全水准的商品
CE 认证	指	欧盟法律对欧盟市场上流通的产品提出的强制性要求认证，以表明产品符合欧盟《技术协调与标准化新方法》指令的基本要求。CE(Conformite Europeene)标志是安全合格标志而非质量合格标志
《公司章程》	指	《河北华通线缆集团股份有限公司章程》
《公司法》	指	《中华人民共和国公司法》
《会计法》	指	《中华人民共和国会计法》
本报告	指	河北华通线缆集团股份有限公司 2025 年度报告
本期、本报告期、报告期	指	2025 年度（2025 年 1 月 1 日至 2025 年 12 月 31 日）
元、万元	指	人民币元、人民币万元

第二节 公司简介和主要财务指标

一、公司信息

公司的中文名称	河北华通线缆集团股份有限公司
公司的中文简称	华通线缆
公司的外文名称	HEBEI HUATONG WIRES & CABLES GROUP CO.,LTD
公司的外文名称缩写	HUATONG WIRES & CABLES GROUP
公司的法定代表人	张文东

二、联系人和联系方式

	董事会秘书	证券事务代表
姓名	罗效愚	曹梦兰
联系地址	河北省唐山市丰南经济开发区华通街111号	河北省唐山市丰南经济开发区华通街111号
电话	0315-5091121	0315-5091121
传真	0315-5098800	0315-5098800
电子信箱	dongmiban@huatongcables.com	caomenglan@huatongcables.com

三、基本情况简介

公司注册地址	丰南经济开发区华通街111号
公司注册地址的历史变更情况	报告期内无变化
公司办公地址	丰南经济开发区华通街111号
公司办公地址的邮政编码	063000
公司网址	https://www.ht-hvaton.cn/
电子信箱	dongmiban@huatongcables.com

四、信息披露及备置地点

公司披露年度报告的媒体名称及网址	《上海证券报》
公司披露年度报告的证券交易所网址	http://www.sse.com.cn
公司年度报告备置地点	证券法务部

五、公司股票简况

公司股票简况				
股票种类	股票上市交易所	股票简称	股票代码	变更前股票简称
A股	上海证券交易所	华通线缆	605196	不适用

六、其他相关资料

公司聘请的会计师事务所（境内）	名称	立信会计师事务所（特殊普通合伙）
	办公地址	上海市黄浦区南京东路61号4楼
	签字会计师姓名	郑飞、杨秋实
报告期内履行持续督导职责的保荐机构	名称	东兴证券股份有限公司
	办公地址	北京市西城区金融大街5新盛大厦B座12/15层
	签字的保荐代表人姓名	马证洪、孟利明
	持续督导的期间	2021年5月11日-2023年12月31日，鉴于募集

		资金未使用完毕，按照持续督导规则，针对募集资金事项督导期限相应顺延至募集资金使用完毕。
--	--	---

七、近三年主要会计数据和财务指标

(一) 主要会计数据

单位：元 币种：人民币

主要会计数据	2025年	2024年	本期比上年同期增减(%)	2023年
营业收入	7,529,828,463.85	6,346,841,520.66	18.64	5,364,091,937.26
利润总额	334,269,874.61	377,346,642.21	-11.42	421,561,904.58
归属于上市公司股东的净利润	285,694,014.24	319,324,251.63	-10.53	364,070,134.41
归属于上市公司股东的扣除非经常性损益的净利润	276,947,059.10	315,176,347.60	-12.13	363,326,336.95
经营活动产生的现金流量净额	38,336,869.74	-149,711,752.13	不适用	403,588,796.65
	2025年末	2024年末	本期末比上年同期末增减(%)	2023年末
归属于上市公司股东的净资产	3,337,328,923.15	3,148,209,055.93	6.01	2,837,905,402.06
总资产	9,820,480,882.31	7,086,105,400.13	38.59	5,516,700,381.23

(二) 主要财务指标

主要财务指标	2025年	2024年	本期比上年同期增减(%)	2023年
基本每股收益(元/股)	0.56	0.62	-9.68	0.71
稀释每股收益(元/股)	0.56	0.62	-9.68	0.71
扣除非经常性损益后的基本每股收益(元/股)	0.55	0.62	-11.29	0.71
加权平均净资产收益率(%)	8.75	10.71	减少1.96个百分点	13.78
扣除非经常性损益后的加权平均净资产收益率(%)	8.48	10.57	减少2.09个百分点	13.75

报告期末公司前三年主要会计数据和财务指标的说明

适用 不适用

八、境内外会计准则下会计数据差异

(一) 同时按照国际会计准则与按中国会计准则披露的财务报告中净利润和归属于上市公司股东的净资产差异情况

适用 不适用

(二) 同时按照境外会计准则与按中国会计准则披露的财务报告中净利润和归属于上市公司股东的净资产差异情况

适用 不适用

(三) 境内外会计准则差异的说明:

□适用 √不适用

九、2025年分季度主要财务数据

单位: 元 币种: 人民币

	第一季度 (1-3 月份)	第二季度 (4-6 月份)	第三季度 (7-9 月份)	第四季度 (10-12 月份)
营业收入	1,535,841,463.06	1,889,653,298.32	1,918,354,486.29	2,185,979,216.18
归属于上市公司股东的净利润	41,705,783.53	96,084,207.18	119,535,448.67	28,368,574.86
归属于上市公司股东的扣除非经常性损益后的净利润	33,009,216.36	94,823,593.73	116,989,806.82	32,124,442.19
经营活动产生的现金流量净额	58,916,761.14	35,460,074.72	-3,790,028.59	-52,249,937.53

季度数据与已披露定期报告数据差异说明

□适用 √不适用

十、非经常性损益项目和金额

√适用 □不适用

单位: 元 币种: 人民币

非经常性损益项目	2025 年金额	附注 (如适用)	2024 年金额	2023 年金额
非流动性资产处置损益, 包括已计提资产减值准备的冲销部分	-4,026,727.58		- 1,358,908.61	-8,409,060.24
计入当期损益的政府补助, 但与公司正常经营业务密切相关、符合国家政策规定、按照确定的标准享有、对公司损益产生持续影响的政府补助除外	13,479,018.43		5,792,687.38	18,246,470.28
除同公司正常经营业务相关的有效套期保值业务外, 非金融企业持有金融资产和金融负债产生的公允价值变动损益以及处置金融资产和金融负债产生的损益	1,996,463.58		75,987.13	-10,693,568.10
计入当期损益的对非金融企业收取的资金占用费	410,024.52		616,949.53	651,122.92
委托他人投资或管理资产的损益			89.22	1,422,088.02
对外委托贷款取得的损益				
因不可抗力因素, 如遭受自然灾害而产生的各项资产损失				
单独进行减值测试的应收款项减值准备转回	2,200,452.46			
企业取得子公司、联营企业及合营企业的投资成本小于取得投资时应享有被投资单位可辨认净资产公允价值产生的收				

益				
同一控制下企业合并产生的子公司期初至合并日的当期净损益				
非货币性资产交换损益				
债务重组损益	-111,494.98			
企业因相关经营活动不再持续而发生的一次性费用，如安置职工的支出等				
因税收、会计等法律、法规的调整对当期损益产生的一次性影响				
因取消、修改股权激励计划一次性确认的股份支付费用				
对于现金结算的股份支付，在可行权日之后，应付职工薪酬的公允价值变动产生的损益				
采用公允价值模式进行后续计量的投资性房地产公允价值变动产生的损益				
交易价格显失公允的交易产生的收益				
与公司正常经营业务无关的或有事项产生的损益				
受托经营取得的托管费收入				
持有非主业投资形成的分红	1,000,000.00		1,000,000.00	1,000,000.00
除上述各项之外的其他营业外收入和支出	-4,227,400.34		-946,863.19	-1,686,720.36
其他符合非经常性损益定义的损益项目				
减：所得税影响额	1,988,721.08		1,035,508.93	-231,834.19
少数股东权益影响额（税后）	-15,340.13		-3,471.50	18,369.25
合计	8,746,955.14		4,147,904.03	743,797.46

对公司将《公开发行证券的公司信息披露解释性公告第1号—非经常性损益》未列举的项目认定为非经常性损益项目且金额重大的，以及将《公开发行证券的公司信息披露解释性公告第1号—非经常性损益》中列举的非经常性损益项目界定为经常性损益的项目，应说明原因。

√适用 □不适用

单位：元 币种：人民币

项目	涉及金额	原因
计入当期损益的政府补助	8,743,936.50	与公司正常经营业务密切相关、符合国家政策规定、按照确定的标准享有、对公司损益产生持续影响的政府补助

十一、存在股权激励、员工持股计划的公司可选择披露扣除股份支付影响后的净利润

□适用 √不适用

十二、采用公允价值计量的项目

√适用 □不适用

单位：元 币种：人民币

项目名称	期初余额	期末余额	当期变动	对当期利润的影响金额
交易性金融资产	42,687.48	525,516.37	482,828.89	482,828.89
应收款项融资	65,512,647.72	27,595,361.24	-37,917,286.48	0
其他权益工具投资	12,000,000.00	12,000,000.00	-	1,000,000.00

合计	77,555,335.20	40,120,877.61	-37,434,457.59	1,482,828.89
----	---------------	---------------	----------------	--------------

十三、其他

适用 不适用

第三节 管理层讨论与分析

一、报告期内公司从事的业务情况

（一）公司主要业务

公司专注于线缆产品和油服产品的研发、生产与销售并提供综合服务，注重产品销售区域和应用领域的双扩张，目前已经初步形成较为完善的全球产业化布局，并致力于未来成为全球能源创新解决方案提供商，为客户提供综合性、定制化全面服务。2026年1月份，公司安哥拉电解铝项目正式投产，标志着公司正式形成“线缆+油服+铝业”的产业布局。

2025年度内公司从事的主要业务情况如下：

1、“线缆+油服”双主业发展，新兴领域不断探索

（1）线缆行业

在线缆领域，公司的主导产品，包括以进户线、URD 电缆为代表的中低压电力电缆和以潜油泵电缆为代表的电气装备用电缆，广泛应用于国民经济的各个领域，并且凭借技术优势已获得美国 UL、欧盟 CE 等国际认证，中国 CRCC、CCC 等国内认证，是我国在电线电缆国际认证，尤其是美国 UL 认证领域具有数量领先优势的企业之一，并致力于成为在多个细分领域具有领先地位的现代化线缆制造企业。电线电缆作为公司主营业务之一，公司致力于不断扩大市场份额并进军细分领域市场。2025年度公司开发了密封型承荷探测电缆、潜油泵电缆穿越器等新产品 9 项，不断增强产品竞争力。

此外，公司基于在非洲的建设发展经验于安哥拉建设电解铝生产工厂，本项目是公司电线电缆业务的向上延伸，有利于公司完善产业链结构，并能够改善主业电线电缆业务上下游资金错配等现金流情况。

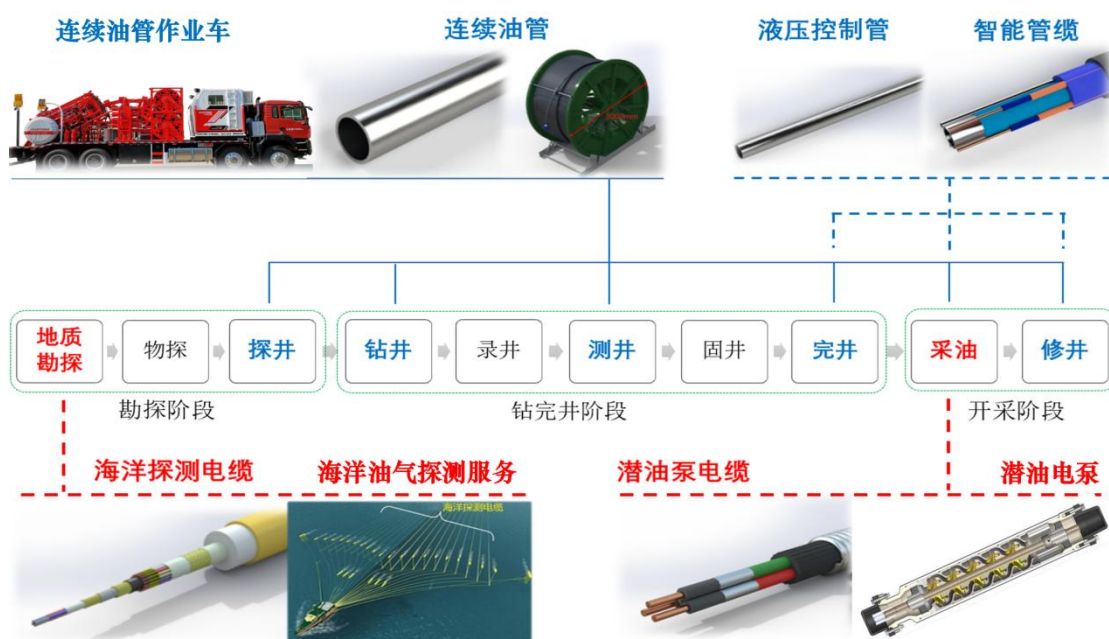
（2）油服行业

公司在油服领域的布局已初步成型，并逐步依托产品与技术优势沿着产业链向技术密集领域延伸，重点推进产品应用领域的纵向深入、持续丰富产品矩阵，致力于成为油服领域的“油气开采综合解决方案提供商”。

子公司信达科创主要专注于管缆产品，报告期内对光纤管缆、脐带管、耐腐蚀连续油管等产品进行技术升级优化；子公司华旭石油主要提供油泵类产品，报告期内对潜油磁力螺杆泵、异形导流罩、倒置导流罩等进行研发和改进设计并设计了回注系统；子公司华信石油专注特种设备作业车，并成功研发并批量生产低空经济无人机指挥车，覆盖电力、交通、环保等场景，拓展战略新兴市场。

此外，公司印尼子公司专注于油气勘探技术服务，致力于提供先进的技术解决方案。在客户需求的驱动下，以及在地球物理勘探方面的持续创新，为地质调查、油气勘探及相关领域提供高性能、可靠的产品，提供集成的一站式解决方案。

公司油服产品于油气产业链的应用环节示意图



(3) 主要产品

公司 2025 年度主营业务、产品及具体用途如下：

类别	系列	主要品种	具体用途
电线电缆	电力电缆	低压塑力电缆	适用于 1.8/3kV 及以下输配电线路及工业生产供电，其中低烟无卤阻燃耐火系列适用于高层建筑、机场、地铁等特殊场所
		中压交联电缆	适用于工频交流电压 6~35kV 电力传输
		进户线	根据美国国家电气规程规定，适用于公共地标管道系统，以及馈线和分支点路布线系统
		URD 电缆	适用于工频交流电压 46KV 及以下的地下输配系统
	电气装备用 电线电缆	潜油泵电缆	适用于固定敷设在陆地或海上平台油井中的潜油电泵机组的动力电缆
		矿用及通用橡套软电缆	适用于移动式电气设备、煤矿用设备的电源连接线
		船用电缆	适用于各种船舶及海上建筑的电力、照明、控制、通信传输
		数据中心专用配电电缆	适用于中心机房的连接电缆
		海洋探测电缆	适用于海底油、气资源的勘探
		控制电缆	适用于电气设备之间的连接线，起到传递电气信号、保障系统安全、可靠运行的作用
		光伏电缆	适用于光伏系统中电能的传输
		港口拖曳电缆	适用于港口机械及其组件间的电力、照明、控制、通信传输
		金属铠装电缆	适用于建筑和各种设备内部电力的传输
		风能电缆	适用于风力发电系统，主要用于连接风力发电机组的各个部件，传输电能和信号。
油服装备	智能油气开采专用产品	连续油管	适用于油气田修井、钻井、射孔、增产、完井、测井等作业，对应用于酸性环境，公司分别开发了 CT90MS、CT90S、QN1803、

			S32001、钛合金等材质耐蚀合金连续油管
		液压控制管、化学药剂注入管	适用于完井、采油、增产等环节，可用于向井下输送少量液体
		封装管缆	适用于恶劣环境和海洋油气开采的完井、测井等领域，目前具备生产双层封装、异形封装管缆的能力。
		脐带管	脐带缆的核心部件，用于深海油气勘测、开采。具备耐高压、高强度、高耐蚀、大长度的服役特点
		井下光纤电缆	适用于油气田智能开发领域，用来监测整个电缆长度的井筒活动，也可以用来通过特定传感器采集井下的温度、压力等数据
	油气田作业设备	井架式连续油管设备	适用于冲沙、酸化洗井、气举排液、清蜡、打捞、封井等作业和增产措施，配备相关工具
		连续油管注入头	适用于冲沙、酸化洗井、气举排液、清蜡、打捞、封井等作业和增产措施
		煤矿压裂连续油管设备	适用于煤矿开采领域，用于稳固井身，减少煤层污染，利于煤层分层压裂改造，满足排水采气需要
		氮气设备	适用于油气田或其他需求氮气作业的场所。适用于陆地石油及天然气开采沿海及深海石油及天然气开采中的氮气保护、输送、覆盖、置换、抢险、维修、注氮采油等领域
		矿用连续油管钻机	适用于煤矿开采领域，用于在巷道内狭小环境下探测赋存于地下煤层中的自生自储式煤层甲烷气
		低空经济无人机指挥车	适用于安全巡检领域，用于电力巡检、道路巡检、资源保护、森林防火等
	人工举升节能设备	潜油直驱螺杆泵	适用于定向井，稠油井、含气出砂井采油。适用于煤层气排水采气，页岩油开采，页岩气开采等
		高效潜油离心泵	适用于斜井和水平井油气开采，主要用于大排量井采油及排水采气，地热井抽水等

2、公司已形成全球化的产能及销售布局

公司践行“国内与国外市场并重，发达国家与新兴市场同步发展”的全球化布局战略，在国内市场稳步发展情形下，深入布局海外市场。

公司海外布局模式：终端市场国际化和生产端国际化。

终端市场国际化即国内生产并出口至海外市场，是指公司在海外建立贸易公司对接国外客户，中国境内生产并出口销售。目前油服领域产品主要是终端市场国际化模式，由国内生产后配合客户需求进行全球发货；生产端国际化即海外生产、海外销售，是指公司在海外投资建设生产基地，并向境外客户直接销售。

针对非洲以及北美市场，公司分别在坦桑尼亚、喀麦隆、韩国釜山、巴拿马建设电线电缆生产基地，稳定的生产能力显著增强了公司的供货稳定性，有利于稳固公司的海外市场份额。此

外，公司在不断增强市场覆盖范围的基础上，也致力于向电线电缆产业链上游布局，稳步推进安哥拉电解铝产能建设、向线缆行业上游延伸并提升公司整体运营稳定性。

依托全球化布局优势，公司不断提升对海外客户的沟通协调与快速响应能力，形成了突出的海外核心竞争力，我们致力于用优秀、全面的服务为公司持续高质量发展、有效对冲区域需求波动提供了坚实保障。



(公司生产基地布局图)

(二) 公司主要经营模式

电缆行业具有料重工轻的特征，且铜铝原料的价值高、价格波动频率与幅度大，上下游账期错配特征显著；因此，为提高流动资金周转效率，公司主要采取“以销定产，以产定采”的经营模式，并就常规产品和原料设置一定的安全库存以保障供销持续性。

“以销定产”有利于满足不同客户的要求，同时还可以降低公司库存水平，减少资金和场地占用的情况，为公司节省了成本。对于部分单笔订单较小但销售频繁的产品，公司亦进行“备库生产”，以使单笔生产单达到经济批量，且超过订单部分作为预备库存以保障供货持续性。

公司产品销售分为外销以及内销，公司境外业务覆盖 100 多个国家或地区，其中主要集中在美国、澳大利亚、坦桑尼亚、中东、东南亚等国家或地区，公司与该类核心客户已经形成长期稳定的合作关系，该类客户具有成熟稳定的运营模式和良好的财务状况。

报告期内公司新增重要非主营业务的说明

适用 不适用

报告期内，公司进行了主营业务之外的业务发展，主要情况如下：

(1) 线缆领域上游延伸：电解铝业务

公司在安哥拉设立华通安哥拉实业有限公司（HUATONG ANGOLA INDUSTRY LDA）投资建设年产 12 万吨电解铝生产线项目，公司持股 100%。报告期内该项目进行车间以及其他配套设备的建设活动，项目建设已经基本完成。2026 年 1 月份，该项目正式投产试运行，目前运行良好。

安哥拉项目是公司电线电缆主营业务的向上游延伸，有利于公司延长产业链，增强综合竞争能力，并改善现金流情况。因其业务体量以及行业盈利水平，未来该业务将对公司整体营业收入水平、盈利能力起到一定积极作用。

（2）油服领域继续开拓：油气勘探技术服务

公司在油服领域致力于成为油服领域的“油气开采综合解决方案提供商”，综合公司的线缆技术等综合技术实力，公司印尼子公司华通印尼针对当地以及周边市场提供油气勘探技术服务。

华通印尼建立了一个全面的测试平台，实施了严格的质量管理体系，并标准化了所有操作程序，在客户需求的驱动下，以及在地球物理勘探方面的持续创新，为地质调查、油气勘探及相关领域提供高性能、可靠的产品，提供集成的一站式解决方案。截至目前，该子公司成功在印度尼西亚完成了360平方公里的三维地震数据采集。正积极与相关产业链企业开展深度商务洽谈与合作对接，聚焦市场拓展、业务增量与资源优化配置，持续挖掘潜在合作机会，力争获取更多优质订单与项目资源，不断提升市场竞争力与经营效益。

二、报告期内公司所处行业情况

公司专注于电线电缆产品和油气服务产品的研发与销售并积极向上下游领域扩展，两个行业均与国民经济发展息息相关。随着全球经济的持续发展和能源需求的不断增长，电线电缆产业和油气服务行业均展现出较大的市场潜力和发展前景。

1、电线电缆行业

电线电缆行业是国民经济基础性行业，应用领域市场遍布各个领域，是国民经济中最大的配套行业之一，是国民经济的“血管”与“神经”。随着我国对轨道交通、电力、5G、新能源、特高压等新基建领域的投入，市场需求逐年增加，行业规模继续扩大。

2025年作为“十四五”收官之年，电线电缆行业在电网投资、新能源爆发、高端化转型与供给侧改革的多重驱动下，呈现总量稳增、结构剧变、盈利分化、龙头集中的特征，既是五年规划成果的集中兑现年，也是行业从“大”向“强”转型的关键分水岭。行业“大而不强”的现实痛点有所改善，行业前十集中度约15%，高端产品占比持续提升并实现国产化出口，研发投入不断提升，绿色占比也进一步提升；

国际方面，2025年全球电线电缆领域行业规模约为2,300亿美元（数据来源：Grand View Research），欧洲、美国、日本等发达国家依托资金、技术和人才优势，已形成高度集中的产业格局，龙头企业寡头垄断并进行规模化与专业化生产。

未来，根据国家“十五五”（2026-2030年）规划纲要，电网、新能源、新基建、智能制造的“血管与神经”，是新型电力系统与数字经济的关键基础件，电线电缆领域要进行技术创新与突破，攻克相关领域卡脖子的难题；此外构建清洁低碳、安全高效、智能灵活的新型电力系统也是国家未来发展目标之一；新能源、算力网络方面的行业转型也是发展方向。国网投资预计4万亿元为电线电缆行业发展带来新的发展动力。

2、油服行业

油服行业全称为油田技术服务和装备行业，是指以油田为主要业务场所，主要为石油、天然气勘探与生产提供工程技术支持和解决方案的生产性服务行业，是能源服务行业的重要组成部分。油服行业技术壁垒较高、专业性强、细分度高。油服产品作业环境一般为高温、高压、高腐蚀性等特点，对设备和技术有较高要求，应用环境也包括陆地（沙漠、山地、沼泽等各种复杂地形）及海洋环境（浅海、深海和极地海域）。因此油服领域产品的生产技术以及产品质量要求较高。

报告期内国际油价形势保持稳定，出现小幅波动，但底部坚实。根据 Rystad Energy 行业分析，2025 年全球油田服务市场规模约为 3,107 亿美元，同比小幅下降，但中东、美洲等地市场需求旺盛，带动海上工程、油田技术服务等领域发展。

短期来看，国际地缘政治的影响导致国际油价短期冲高、供给紧张，物流成本、作业成本上升；从长期来看，随着经济全球化的深入发展，在主要发展中经济体的引领下，全球经济仍将保持持续增长，进而带动国际能源需求在长期内仍将呈现增长态势。虽然可再生能源增长幅度远大于石油和天然气，但石油、天然气作为传统石化能源和战略能源，在工业生产以及人们日常生活中占有重要地位，全球油气开采规模需求有一定的保证，且油服领域产品为消耗型产品，作为油气开采领域的服务行业市场需求短期波动，但是长期稳定，但是数字化转型，技术突破、复合型产品研发成为未来发展趋势。

三、经营情况讨论与分析

（一）概述

2025 年是机遇与挑战交织的一年，也是外部环境更趋复杂严峻的一年。国际局势不确定性持续上升，地缘政治冲突加剧、贸易保护主义抬头、原材料、运费成本不断上升，均对公司海外业务经营构成多重压力。面对诸多不利因素，公司积极把握全球化布局带来的发展契机，稳步推进海外市场拓展。在国内市场，公司持续优化产品结构与服务能力，保障了订单与生产经营的平稳运行。

同时，2025 年公司聚焦自身业务长远发展，致力于向产业链上游布局，于安哥拉建设电解铝产能，以提升经营稳定性、盈利能力并改善经营现金流情况。虽前期建设投入一定程度上挤占了利润空间，但各重点项目运行平稳有序、推进高效，为后续发展奠定了坚实基础。在全体员工的共同努力下，公司有效抵御了外部环境波动带来的冲击，全年实现营业收入稳步增长。

报告期内，公司实现营业收入 752,982.85 万元，同比增长 18.64%；实现归属上市公司股东的净利润 28,569.40 万元，同比下降 10.53%；报告期末公司资产总额 982,048.09 万元，同比增长 38.59%；归属于上市公司股东的所有者权益 333,732.89 万元，同比增长 6.01%。

（二）2025 年重点工作回顾

1、积极开拓市场

公司始终坚持“国内与国外市场并重，发达国家与新兴市场同步发展”的战略，在报告期内市场开拓、产能提升方面取得较好成效。

(1) 电线电缆业务情况

报告期内，公司围绕业务提质扩容持续发力，在线缆主业领域不断深化市场开拓。国际市场方面，积极布局全球渠道网络，大力开发海外优质客户资源，稳步提升海外市场覆盖面与产品影响力；同时紧扣新能源、数字基建等行业趋势，加快产品结构升级，成功拓展光伏线缆、数据中心专用线缆等产品系列，进一步丰富产品矩阵、拓宽应用场景，有效支撑市场规模持续扩大。

为匹配业务增长需求，公司对韩国釜山工厂进行了增资扩产，稳步提升本地化生产与交付能力，为客户提供更高效、更稳定的产品与服务保障，为公司长远高质量发展筑牢根基。

(2) 油气服务业务情况

在油服领域，公司依托技术优势以及产品竞争力，与世界知名油服公司哈里伯顿、斯伦贝谢、贝克休斯等建立长期合作关系，并针对客户需求不断在产品功能、应用场景等方面进行创新与升级，公司通过新产品研发、产品技术创新，深化与下游客户的合作，进一步增强市场份额。

公司还加强了对油服人才的培养和引进，建立了一支高素质、专业化的油服市场运营团队，为公司的油服业务发展提供了有力的人才保障，针对不同目标市场建设培养专门的销售团队，提供更贴近市场与客户的定制化服务。

2、五大管理系统推进，促进公司均衡长效发展

为了进一步增强公司的竞争力，公司致力于推进信息化系统、人力资源系统、质量管理体系、供应链系统（制造）、流程改造系统等五大系统的升级。系统改造升级是数字化时代提高公司竞争力的有力保障，也为公司未来的发展提供坚实保障，从管理维度规划公司未来发展方向。

报告期内公司信息化系统不断升级，公司全面开发 OA 系统，更贴近公司业务，全体员工流程意识不断提升；开发数据中台及 DC、MES 等系统，为 SAP 上线做好准备；人才培养方面，进行全公司多维度培训体系，针对不同员工需求特聘外部讲师进行培训，提升员工整体素质；供应链以及物流系统也进行全面升级改造，从系统到人员全方面培训升级，更好地支撑公司业务发展。

3、强化人才队伍建设，筑牢持续发展根基

报告期内，公司高度重视人才队伍建设与组织能力提升，持续夯实高质量发展的人才基础。围绕海外业务拓展需求，公司积极引进具备多语言能力及国际化运营经验的专业人才，同时建立语言能力提升专项激励机制与内部培训体系，有效增强了团队的海外业务沟通与市场开拓能力；针对各业务板块发展实际，公司精准开展人才引进与配置，持续优化人员结构，推动团队专业化、精细化水平显著提升。公司为员工提供职业发展通道与成长平台，进行岗位职级体系化管理，助力员工个人能力、职级、价值的同步提升。

在人才激励与关怀方面，公司不断完善激励保障体系，通过不定期组织团队建设活动、发放节假日福利礼品、实施股权激励等多种方式，切实增强员工归属感与凝聚力，充分激发团队干事创业的积极性与创造力，为公司各项业务稳定推进提供了坚实的组织保障。

四、报告期内核心竞争力分析

√适用 □不适用

1、技术研发优势

公司是高新技术企业，长期坚持研发专业化路线，注重产品研发认证和工艺升级，近年来，公司被认定为国家级技术创新示范企业（2019年）、国家级制造业单项冠军（2025年），且油服领域子公司之信达科创获评为国家级专精特新“小巨人”企业。

依托强大的研发和生产能力，公司参与了包括电动潜油泵电缆、矿用电缆等在内的部分国家标准和行业标准的制定，且是《中国电线电缆行业“十三五”发展指导意见》之油矿电缆（含潜油泵电缆）、矿用电缆的主要起草单位。截至2025年12月31日，集团及子公司专利共计459个，其中实用新型296个，外观10个，发明153个。

本年度内公司线缆方面开发了密封型承荷探测电缆、潜油泵电缆穿越器等新产品9项，新取得25项UL、CSA、TUV等国际认证；油服方面对光纤管缆、脐带管、潜油磁力螺杆泵、80K井架式连续油管车等产品都进行了技术优化与提升，进一步增强公司整体竞争力。

2、全球竞争视角下的产能与销售布局优势

国内线缆行业产能过剩、中低端同质化竞争激烈，利润率持续走低。全球化可开拓海外增量，东南亚、中东、非洲等“一带一路”沿线基建与新能源项目需求旺盛。全球布局还能规避贸易壁垒，优化供应链，分散原材料与产能风险，贴近客户快速响应需求，提升品牌全球影响力。因此，在全球布局研发、制造或销售服务公司，深度切入区域市场以密切跟踪市场变化、快速研发并近距离生产供货是全球化企业重要的经营战略之一。

我公司致力于推进布局全球化战略，包括：（1）公司于北美、澳洲、新加坡等发达地区积累了优质客户资源，并在海外设立销售公司进行本地化服务；（2）围绕“一带一路”战略，公司于坦桑尼亚、喀麦隆建设线缆生产基地并推广自有品牌，对于输出“中国制造”、打造“中国品牌”具有重要意义；（3）基于全球政治经济形势变动，公司于韩国、巴拿马建设线缆生产基地并主要销往北美市场，增强对北美核心市场的供货稳定性；（4）依托非洲建厂的成功经验，公司于安哥拉建设电解铝生产基地，向线缆产品上游电解铝行业延伸，预计将进一步提升供应链与经营稳定性。公司的产能与销售布局于业内具有领先优势，且符合国家战略方向。

3、资质与认证优势

作为经济运行的“血管和神经”，线缆产品的安全性、稳定性、耐用性对于终端应用而言尤为关键，因此，资质与认证是本行业企业的核心竞争力之一。公司产品在国际认证、国内认证及特殊行业认证方面，具有先发优势和数量优势。在线缆行业，公司已获得美国UL、欧盟CE、德国TUV、新加坡PSB等国际性认证，和中国CRCC、CCC等国内认证。

在连续管行业，公司子公司信达科创是全球获得API-5SST认证的六家连续油管制造企业之一，已向中海油、中石油、哈里伯顿、斯伦贝谢等境内外油田或油服企业供货。

4、品牌形象与客户资源优势

品牌形象是线缆企业最为宝贵且无可替代的无形资产，是企业管理水平、制造水平、研发与技术实力、售后服务、产品安全运行记录等多个要素的综合，亦是下游客户选择供应商的重要考虑因素之一。

公司线缆领域的仁达牌系列产品被评为河北省名牌产品（2013年），仁达牌被评为中国驰名商标（2012年），具备一定的知名度，并积累了中海油、开滦集团、中广核等优质客户。从全球市场角度分析，线缆方面欧美国家已呈现寡头竞争格局，全球领先企业及下游品牌分销商多为历经十年甚至数十年经营的企业，其一般会维持相对稳定的供应商以保障质量一致性。凭借稳定的产品质量，公司与 Kingwire、哈里伯顿、贝克休斯、WW Cable、IEWC 等境外知名企业建立了稳定的合作关系。此外，油服领域公司油服板块子公司也和世界知名油服公司建立深度稳定合作，配合油服公司需求进行全球发货，客户关系稳定。

5、质量优势

通过引进先进设备与仪器，公司在硬件方面已经达到国际先进水平。公司拥有行业一流的生产和检测设备，先后引进了芬兰 NOKIA 三层共挤交联生产线、意大利 SAMP 高速多头拉丝机和 PIOVAN 干燥系统、美国 BARTELL 单绞机和连锁铠装机、西班牙 CABALLE 双捻机、德国 TROESTER 三层共挤橡胶生产线、德国 LUKAS 烧结生产线，以及日本 SHIMADZU 光谱分析仪、日本 TAKIKAWA 在线凹凸测径仪、美国 HIPOTRONICS 局部放电设备、德国 SIKORA 在线测偏仪等先进的生产和检测设备，是公司产品质量的重要保障之一。

公司拥有行业领先的技术水平，潜油泵电缆、矿用电缆、URD 电缆等主要产品的主要性能指标采用国际先进标准，针对市场需求严格制订了阻燃、耐火、低烟低卤、低烟无卤等企业标准，且已取得国内外相关资质认证。公司拥有一流的测试中心并获评国家 CNAS 认证实验室，体现了本公司领先的产品质量检测、质量控制水平。信达科创于报告期内获批 CNAS 实验室资质，具备连续油管、脐带缆等特种管材全性能检测能力，覆盖力学、腐蚀、无损探伤等关键项目，检测数据获全球 50 余个国家和地区认可，显著提升产品国际市场准入效率与技术公信力。

五、报告期内主要经营情况

详见下表：

（一）主营业务分析

1、利润表及现金流量表相关科目变动分析表

单位：元 币种：人民币

科目	本期数	上年同期数	变动比例（%）
营业收入	7,529,828,463.85	6,346,841,520.66	18.64
营业成本	6,384,542,131.23	5,405,162,174.23	18.12
销售费用	161,473,273.53	129,850,617.05	24.35
管理费用	268,521,864.70	231,002,954.76	16.24

财务费用	213,760,140.55	75,630,946.77	182.64
研发费用	103,992,936.81	96,699,928.51	7.54
经营活动产生的现金流量净额	38,336,869.74	-149,711,752.13	不适用
投资活动产生的现金流量净额	-1,057,166,735.12	-770,312,178.66	不适用
筹资活动产生的现金流量净额	869,261,816.08	1,046,583,680.61	-16.94

营业收入变动原因说明：未发生较大变动

营业成本变动原因说明：未发生较大变动

销售费用变动原因说明：未发生较大变动

管理费用变动原因说明：未发生较大变动

财务费用变动原因说明：主要系利息费用及汇兑损益变动所致

研发费用变动原因说明：未发生较大变动

经营活动产生的现金流量净额变动原因说明：主要系经营性应付项目增加所致

投资活动产生的现金流量净额变动原因说明：主要系安哥拉公司投资增加所致

筹资活动产生的现金流量净额变动原因说明：主要系偿还本金支付利息增加所致

本期公司业务类型、利润构成或利润来源发生重大变动的详细说明

适用 不适用

2、收入和成本分析

√适用 □不适用

收入与成本分析如下：

(1). 主营业务分行业、分产品、分地区、分销售模式情况

单位：元 币种：人民币

主营业务分行业情况						
分行业	营业收入	营业成本	毛利率 (%)	营业收入比上年增减 (%)	营业成本比上年增减 (%)	毛利率比上年 增减 (%)
电线电缆行业	5,242,126,852.83	4,619,257,337.06	11.88	26.10	24.78	0.93
油服行业	2,068,662,418.59	1,611,509,022.33	22.10	5.33	5.55	-0.16
主营业务分产品情况						
分产品	营业收入	营业成本	毛利率 (%)	营业收入比上年增减 (%)	营业成本比上年增减 (%)	毛利率比上年 增减 (%)
电线电缆及其他	6,609,126,952.22	5,777,964,331.71	12.58	20.45	19.93	0.39
连续管及作业装置	701,662,319.20	452,802,027.68	35.47	10.64	10.23	0.24
主营业务分地区情况						
分地区	营业收入	营业成本	毛利率 (%)	营业收入比上年增减 (%)	营业成本比上年增减 (%)	毛利率比上年 增减 (%)
境内	1,867,375,905.85	1,620,249,117.28	13.23	-0.71	-3.35	2.37
境外	5,443,413,365.57	4,610,517,242.11	15.30	28.37	29.80	-0.93
主营业务分销售模式情况						
销售模式	营业收入	营业成本	毛利率 (%)	营业收入比上年增减 (%)	营业成本比上年增减 (%)	毛利率比上年 增减 (%)
经销	526,823,734.60	494,620,561.04	6.11	62.91	62.81	0.05
直销	6,783,965,536.82	5,736,145,798.35	15.45	17.01	16.48	0.39

主营业务分行业、分产品、分地区、分销售模式情况的说明

无

(2). 产销量情况分析表

√适用 □不适用

主要产品	单位	生产量	销售量	库存量	生产量比上年增减 (%)	销售量比上年增减 (%)	库存量比上年增减 (%)
电线电缆	千米	350,029.07	362,643.37	70,088.98	30.85	23.75	20.16
连续管	千米	11,518.68	11,175.70	1,786.23	-29.92	-25.14	-49.49

产销量情况说明

无

(3). 重大采购合同、重大销售合同的履行情况

□适用 √不适用

(4). 成本分析表

单位：元 币种：人民币

分行业情况							
分行业	成本构成项目	本期金额	本期占总成本比例(%)	上年同期金额	上年同期占总成本比例(%)	本期金额较上年同期变动比例(%)	情况说明
制造业	直接材料	4,803,320,492.31	77.09	3,853,147,671.94	73.69	24.66	
制造业	直接人工	125,800,692.54	2.02	84,881,520.57	1.62	48.21	
制造业	制造费用	451,820,611.53	7.25	378,814,804.28	7.25	19.27	
制造业	其他成本	223,345,807.39	3.59	248,373,993.62	4.75	-10.08	
制造业	外购产品	626,478,755.62	10.05	663,324,466.92	12.69	-5.55	
分产品情况							
分产品	成本构成项目	本期金额	本期占总成本比例(%)	上年同期金额	上年同期占总成本比例(%)	本期金额较上年同期变动比例(%)	情况说明
电线电缆及油服产品	直接材料	4,803,320,492.31	77.09	3,853,147,671.94	73.69	24.66	
电线电缆及油服产品	直接人工	125,800,692.54	2.02	84,881,520.57	1.62	48.21	
电线电缆及油服产品	制造费用	451,820,611.53	7.25	378,814,804.28	7.25	19.27	
电线电缆及油服产品	其他成本	223,345,807.39	3.59	248,373,993.62	4.75	-10.08	
电线电缆及油服产品	外购产品	626,478,755.62	10.05	663,324,466.92	12.69	-5.55	

成本分析其他情况说明

无

(5). 报告期主要子公司股权变动导致合并范围变化

适用 不适用

(6). 公司报告期内业务、产品或服务发生重大变化或调整有关情况

适用 不适用

(7). 主要销售客户及主要供应商情况

属于同一控制人控制的客户或供应商视为同一客户或供应商合并列示，受同一国有资产管理机构实际控制的除外。

下列客户及供应商信息按照同一控制口径合并计算列示的情况说明

无

A.公司主要销售客户及主要供应商情况

适用 不适用

前五名客户销售额205,311.62万元，占年度销售总额27.27%；其中前五名客户销售额中关联方销售额0.00万元，占年度销售总额0.00。

前五名供应商采购额291,157.51万元，占年度采购总额44.90%；其中前五名供应商采购额中关联方采购额0.00万元，占年度采购总额0.00。

B.报告期内向单个客户的销售比例超过总额的 50%、前 5 名客户中存在新增客户的或严重依赖于少数客户的情形

适用 不适用

报告期内向单个供应商的采购比例超过总额的 50%、前 5 名供应商中存在新增供应商的或严重依赖于少数供应商的情形

适用 不适用

C. 报告期内公司股票被实施退市风险警示或其他风险警示

前五名销售客户

适用 不适用

前五名供应商

适用 不适用

D. 报告期内公司存在贸易业务收入

适用 不适用

贸易业务占营业收入比例超过 10%前五名销售客户

适用 不适用

贸易业务收入占营业收入比例超过 10%前五名供应商

适用 不适用

其他说明：

无

3、费用

适用 不适用

项目	本期金额	上年同期金额	变动比例(%)	说明
销售费用	161,473,273.53	129,850,617.05	24.35	未发生较大变动
管理费用	268,521,864.70	231,002,954.76	16.24	未发生较大变动
财务费用	213,760,140.55	75,630,946.77	182.64	主要利息费用增加及汇率变动所致
研发费用	103,992,936.81	96,699,928.51	7.54	未发生较大变动

4、研发投入

(1). 研发投入情况表

适用 不适用

单位：元 币种：人民币

本期费用化研发投入	103,992,936.81
本期资本化研发投入	
研发投入合计	103,992,936.81
研发投入总额占营业收入比例(%)	1.38
研发投入资本化的比重(%)	

(2). 研发人员情况表

适用 不适用

公司研发人员的数量	315
研发人员数量占公司总人数的比例(%)	9.82
研发人员学历结构	
学历结构类别	学历结构人数
博士研究生	0
硕士研究生	6
本科	97
专科	118
高中及以下	94
研发人员年龄结构	
年龄结构类别	年龄结构人数
30岁以下(不含30岁)	138
30-40岁(含30岁,不含40岁)	63
40-50岁(含40岁,不含50岁)	86
50-60岁(含50岁,不含60岁)	20
60岁及以上	8

(3). 情况说明

适用 不适用

(4). 研发人员构成发生重大变化的原因及对公司未来发展的影响

□适用 √不适用

5、 现金流

√适用 □不适用

现金流量表项目	本期数	上年同期数	变动比例(%)	情况说明
经营活动产生的现金流量净额	38,336,869.74	-149,711,752.13	不适用	主要系经营性应付项目增加所致
投资活动产生的现金流量净额	-1,057,166,735.12	-770,312,178.66	不适用	主要系安哥拉项目投资所致
筹资活动产生的现金流量净额	869,261,816.08	1,046,583,680.61	-16.94	主要系归还本金支付利息增加所致

(二) 非主营业务导致利润重大变化的说明

□适用 √不适用

(三) 资产、负债情况分析

√适用 □不适用

1、 资产及负债状况

单位：元 币种：人民币

项目名称	本期期末数	本期期末数占总资产的比例(%)	上期期末数	上期期末数占总资产的比例(%)	本期期末金额较上期期末变动比例(%)	情况说明
交易性金融资产	525,516.37	0.01	42,687.48	0.00	1,131.08	主要系远期合约汇率变动以及期货公允价值变动所致
应收账款	2,464,922,315.36	25.10	1,843,649,645.77	26.02	33.70	主要系收入增加所致
应收款项融资	27,595,361.24	0.28	65,512,647.72	0.92	-57.88	主要系应收票据减少所致
预付款项	90,624,065.83	0.92	58,527,262.37	0.83	54.84	主要系业务增加，预付材料款增加所致
其他应收款	91,571,609.23	0.93	68,966,031.27	0.97	32.78	主要系期货保证金，融资租赁保证金增加所致
存货	2,084,957,773.67	21.23	1,534,537,089.84	21.66	35.87	主要系订单增加，原材料储备增加所致
合同资产	12,721,310.47	0.13	29,675,828.03	0.42	-57.13	主要系合同资产到期收回所

						致
其他流动资产	160,110,134.61	1.63	100,837,217.72	1.42	58.78	主要系待抵扣增值税增加所致
长期应收款	1,231,187.14	0.01	3,888,511.34	0.05	-68.34	主要系长期应收款到期收回所致
投资性房地产	124,761.27	0.00	11,518,716.69	0.16	-98.92	主要系哈萨克公司转让致使对外租赁减少所致
固定资产	1,700,801,559.03	17.32	804,479,811.10	11.35	111.42	主要系安哥拉、韩国增加生产线所致
在建工程	1,854,434,471.42	18.88	980,168,905.58	13.83	89.20	主要系安哥拉、韩国增加生产线所致
递延所得税资产	106,807,972.69	1.09	71,289,031.63	1.01	49.82	主要系股份支付增加所致
其他非流动资产	85,697,315.72	0.87	203,876,463.54	2.88	-57.97	主要系预付设备款减少所致
应付票据	222,530,011.54	2.27	97,030,000.00	1.37	129.34	主要系应付票据增加所致
应付账款	1,628,258,757.71	16.58	451,861,952.44	6.38	260.34	主要系材料、设备及工程款增加所致
合同负债	115,287,252.23	1.17	86,867,210.19	1.23	32.72	主要系预收货款增加所致
应交税费	21,913,721.83	0.22	16,625,925.72	0.23	31.80	主要系应交所得税增加所致
其他应付款	554,607,799.30	5.65	110,264,056.41	1.56	402.98	主要系融资借款增加所致
一年内到期的非流动负债	1,023,136,149.37	10.42	469,304,790.60	6.62	118.01	主要系长期借款还款期间达到一年内所致
长期借款	451,863,564.48	4.60	639,497,463.89	9.02	-29.34	主要系借款到期归还所致
长期应付款	58,202,532.32	0.59	163,693,968.24	2.31	-64.44	主要系应付融资租赁款到期支付所致

其他说明：

无

2、境外资产情况

√适用 □不适用

(1). 资产规模

其中：境外资产661,173.02（单位：万元 币种：人民币），占总资产的比例为67.33%。

(2). 境外资产占比较高的相关说明

√适用 □不适用

单位：元 币种：人民币

境外资产名称	形成原因	运营模式	本报告期 营业收入	本报告期 净利润
Pusan Cables & Engineering Co., Ltd.	生产经营产生	线缆产品制造与销售	1,846,775,547.00	96,246,933.22
Pulse Wire & Cable LLC	生产经营产生	销售线缆产品	1,607,057,346.82	7,299,041.34
EVERWELL CABLE AND ENGINEERING COMPANY LIMITED	生产经营产生	电线电缆及电力设备的生产与销售	559,911,204.41	10,524,474.84
HUATONG ANGOLA INDUSTRY LDA	生产筹建产生	电线电缆、电解铝产品及原材料		-58,480,623.95

3、截至报告期末主要资产受限情况

√适用 □不适用

详见第八节财务报告第七部分，合并财务报表项目注释：所有权或使用权受限资产

4、其他说明

□适用 √不适用

(四) 行业经营性信息分析

□适用 √不适用

(五) 投资状况分析

对外股权投资总体分析

适用 不适用

公司于2025年4月25日召开第四届董事会第六次会议，审议通过了《关于海外子公司股权规划的议案》，同意公司投资不超过200万美元新设华通环球投资（新加坡）有限公司（以下简称“华通环球”）并通过华通环球对 Panama Cables & Engineering Co. Inc.（以下简称“Panama Cables”）增加不超过2,000万美元的投资；同意公司将通过华通国际（新加坡）所持有的 Panama Cables 100%股权及华通服务印尼有限公司（PT HUATONG SERVICES INDONESIA）96%股权，以2025年3月31日为股权划转基准日，按照账面净值无偿划转为公司通过华通环球持有。具体内容详见公司于2025年4月26日在上海证券交易所网站（www.sse.com.cn）披露的《河北华通线缆集团股份有限公司关于对外投资规划的公告》（公告编号：2025-037）。

1、重大的股权投资

适用 不适用

2、重大的非股权投资

适用 不适用

3、以公允价值计量的金融资产

适用 不适用

证券投资情况

适用 不适用

证券投资情况的说明

适用 不适用

私募基金投资情况

适用 不适用

衍生品投资情况

适用 不适用

4、报告期内重大资产重组整合的具体进展情况

适用 不适用

(六) 重大资产和股权出售

适用 不适用

(七) 主要控股参股公司分析

√适用 □不适用

主要子公司及对公司净利润影响达 10%以上的参股公司情况

√适用 □不适用

单位：元 币种：人民币

公司名称	公司类型	主要业务	注册资本	总资产	净资产	营业收入	营业利润	净利润
唐山华通特种线缆制造有限公司	子公司	电线电缆制造、销售	129,777,600.00	657,847,352.67	410,647,450.66	650,714,429.38	9,074,230.31	8,046,281.44
唐山市丰南区华信精密制管有限公司	子公司	冷拔丝加工、电缆导体加工及销售	10,000,000	895,983,081.98	44,570,346.87	1,743,691,928.26	-39,846,419.43	-30,693,504.84
HT INTERNATIONAL(AS IAPACIFIC) LTD	子公司	国际贸易	美元 30000000	1,290,702,489.79	496,447,873.76	83,758,802.45	19,801,553.55	19,801,553.55
信达科创(唐山)石油设备有限公司	子公司	钢管、石油专用输油管生产及销售	50,000,000	927,524,729.76	604,106,949.81	562,638,943.29	181,146,313.42	158,528,003.95
HUATONG HOLDING (SEA)PTE.LTD.	子公司	生产及销售电线电缆、投资	SGD 500000	5,544,445.16	-52,746,881.50	-	2,979,211.80	2,979,211.80
EVERWELL CABLE AND ENGINEERING COMPANY LIMITED	子公司	电线电缆生产、销售	TZS 1000000000	739,839,904.26	186,526,476.07	559,911,204.41	28,058,971.71	10,524,474.84
EVERWELL CAMEROON CABLES AND ENGINEERING .SA	子公司	电线电缆制造、销售	1,000,100,000F CFA	98,488,570.81	19,241,201.63	34,717,524.71	10,212,052.52	9,346,476.19
Pusan Cables & Engineering Co., Ltd.	子公司	线缆产品制造	韩元 13418100000	1,210,608,601.00	213,164,869.21	1,846,775,547.00	103,652,959.86	96,246,933.22
Pulse Wire & Cable LLC	子公司	生产及销售电线电缆	美元 7000100	629,586,034.50	109,396,926.12	1,607,057,346.82	15,357,151.71	7,299,041.34

报告期内取得和处置子公司的情况

√适用 □不适用

公司名称	报告期内取得和处置子公司方式	对整体生产经营和业绩的影响
HUATONG (MIDDLEASIA) LTD (华通(中亚)电缆有限公司)	出售股权	3,838,725.60元
Company Electrical Submersible	投资设立	
HT HVATON CAPITAL(SINGAPORE)PTE.LTD.	投资设立	
HT HVATON INVESTMENT LTD.	投资设立	
PT BELLVANIA KOMERING ENERGY	投资设立	
PULSE ENERGY FZCO,	投资设立	
南京华通新材料研发有限公司	投资设立	

其他说明

□适用 √不适用

无

(八) 公司控制的结构化主体情况

□适用 √不适用

六、公司关于公司未来发展的讨论与分析

(一) 行业格局和趋势

√适用 □不适用

详见第三节管理层讨论与分析之报告期内公司所处行业情况

(二) 公司发展战略

√适用 □不适用

公司注重产品销售区域和应用领域的双扩张，目前已经形成电缆、油气、铝业三大业务板块，未来一段时期，公司将聚焦三大板块的做强做优。针对各板块特点提出八字方针，各板块将围绕相应方针配置资源，持续精进，具体情况如下：

1、线缆板块：稳健发展、专精提效

线缆板块指华通集团内所有的线缆生产及销售业务，目前涉及到的公司，包括中国、韩国、美国、巴拿马、坦桑尼亚、喀麦隆等国家的线缆生产或销售公司，是华通的传统业务。线缆板块是公司发展的起点与基石，坚持稳健发展策略，聚焦主业，持续提升运营效率与产品品质。通过加大科研投入、优化工艺流程、强化质量控制，推动产品向高附加值、专业化方向升级。依托三十余年积累的客户基础与全球服务网络，巩固在能源、交通、通信、电力等各个领域的市场份额。对该业务的发展策略，是保持业务稳定的增长的同时，突破重点客户，形成更大的规模效应。未来，线缆板块将以“专精”为核心，持续提升产品技术与国际认证水平，实现效益与质量双提升。

2、油气板块：融合发展、力争上游

油气板块指跟石油、天然气相关的业务，目前涉及连续油管、油服作业车、螺杆泵等产品生产及销售业务以及从事物探业务。该板块致力于坚持融合发展路径，推动产业链上下游协同，强化与油气勘探、开采、油井修复等环节的深度对接。通过整合内外部资源，构建系统化解决方案能力。同时，油气板块以“力争上游”为动力，积极拓展高端市场与新兴应用场景，提升产品在复杂工况下的适应性与可靠性。未来将重点发展连续油管、智能管缆、特种设备作业车等相关产品，并将融合多种产品，形成产品协同优势，提升在油气行业中的核心竞争力与市场份额。

3、铝业板块：加速发展、增量卡位

铝业板块依托安哥拉绿电能源优势，充分利用当地电价优惠条件，构建低成本、绿色低碳的电解铝产品的生产以及销售业务。该板块以加速发展为核心任务，快速提升产能利用率与产量规模，在国际铝供应链中建立稳定的供给地位。同时，坚持“增量卡位”策略，深度绑定全球大宗商品贸易商，通过稳定的销售通道实现产量与销量的同步增长。未来，板块将持续巩固绿电冶炼的成本护城河，扩大生产规模，促使其快速的发展，助力公司实现规模与效益的双重突破。

(三) 经营计划

√适用 □不适用

未来公司将坚定贯彻“让客户感动、让员工高兴、让行业尊重、让社会认可”的经营理念，并从以下方面贯彻执行：

1、以客户为中心

公司未来致力于把客户价值创造嵌入经营全流程，提升全体员工对售前咨询、产品交付、售后维保的每一个关键节点的服务意识以及服务理念，将以客户角度出发融入到企业文化中。此外，公司还将以客户为中心，集中优势资源全力推进重点市场、核心客户的开拓与培育，做深、做实，同时建立高效完善的营销信息化系统，管控并支撑市场工作向高质量发展，将客户满意度转化为公司的核心竞争优势，最终实现客户价值与企业价值的共生共赢。

2、加强团队建设

加强团队建设是夯实公司经营发展根基、提升核心竞争力的关键举措。公司结合各岗位履职需求，制定分层分类培训计划，涵盖专业技能、业务能力、沟通协作等核心内容，通过培训的形式补齐能力短板，提升团队整体专业素养。健全激励与约束机制，将工作业绩、绩效考核与员工后续发展挂钩，完善正向激励体系，表彰先进，定期实施股权激励计划，充分调动员工工作积极性与主动性。在节假日给予员工福利待遇，不定期组织员工团建活动，加强团队凝聚力。此外公司在人才队伍的建设层面进行多渠道招聘，加大人才引入的模式多样性，为公司的后续发展人才团队建设打基础。

3、进一步推进产品研发，进军细分化市场

公司在未来会继续加强科研投入，强化技术团队，加快产品布局。坚持做精做专做强核心产品，在巩固并提升现有潜油泵电缆、进户线、URD 电缆、连续油管等细分领域优势产品的基础上，进一步提升公司产品线的数量和质量，使公司持续保持细分领域竞争力。公司还将在坚持做

好核心产品的同时，持续关注海内外产品市场及最新技术发展动态，努力提升公司优势产品所在细分领域的市场份额，在三大业务板块中均做好技术研发、产品创新。

4、积极履行社会责任

公司在业绩不断增长的同时也不忘积极践行社会责任，彰显企业担当。公司在此方面重点围绕社会责任践行与社会认可提升，坚守诚信经营底线，严格遵守行业规范与法律法规，规范经营行为，保障客户合法权益，以优质产品和服务赢得市场信赖，树立负责任的企业形象。主动承担社会义务，聚焦公益帮扶，组织团队开展公益活动，助力社会公益事业发展；同时，规范用工管理，保障员工合法权益，推动员工与企业共同成长，传递企业温暖。以实际行动践行企业担当，实现企业发展与社会价值的双向赋能、共生共赢。

5、五大系统全面推进

围绕公司未来业务的发展，公司构建了信息、人力、财务、流程、供应链五大管理系统：信息化系统、人力资源系统、质量管理体系、供应链系统（制造）、流程改造系统。以上述系统为框架，推动公司整体高效运行。系统升级改造能够推动企业实现数字化、信息化、智能化转型，打破部门间的数据孤岛，实现业务流程标准化、高效化，提升跨部门协同效率，减少人为失误，为经营决策提供精准、实时的数据支撑，助力公司优化资源配置、精准把握市场动态。

人力系统从人才方面为企业提供可持续发展的核心竞争力，实现企业发展与员工成长深度绑定的模式；公司信息化方面系统改造将致力于建立统一、完整的信息系统及高效的网络系统、对数据进行深度挖掘分析，为高效的决策提供依据；质量管理体系坚持以客户需求为导向，全面推进质量标准统一、关键过程受控、职责落实到位和持续改进常态化，持续提升产品质量、制造稳定性和组织运作效率，为公司实现长期稳健发展奠定坚实基础；供应链系统优化升级则是通过一系列流程优化，更好地满足客户的交付需求并优化配置公司的库存、生产、采购等环节，实现公司和客户的双赢；流程化系统改造则是以组织结构、部门及岗位权责对应为基础，把企业的经营逻辑，转化为可执行、可监督、可改进的工作路径。

系统升级改造不仅是技术层面的更新，更是管理模式与运营理念的革新。未来，公司将持续升级系统平台，深化信息化、流程化、系统化应用，以更高效的运转、更规范的管理、更强大的能力，助力公司行稳致远。

(四) 可能面对的风险

√适用 不适用

1、宏观经济环境变化的风险

公司主营业务涵盖线缆、油服、铝业三大板块，且公司产品主要面向海外市场，海外市场收入在公司整体营收结构中占据重要比重。全球宏观经济环境的周期性变化，将直接影响海外下游客户的投资计划、采购需求与支付能力，进而导致公司订单量波动、营收增长承压。

线缆板块方面随着全球经济的周期性起伏调整，公司的市场需求也相应波动。现阶段，全球经济整体步入中低速增长阶段，但新兴市场增速及趋势相对较好，新能源、大数据方面订单增加，为公司的业务发展进一步提供空间；但国际政治形势变动导致关税成本、原材料采购成本、物流成本、外汇成本等波动，公司积极布局巴拿马生产基地并扩产建设韩国生产基地进一步满足不断增长的市场需求并协调公司资源，在不断激烈的竞争中抢占先机。

油服板块在报告期内受中东局势紧张（伊朗空袭、红海航运危机），全球能源安全焦虑等形势影响，导致订单存在一定波动，但是公司油服领域产品因产品竞争力较强，不断进行技术创新突破，在技术服务领域与长期合作的客户中（如：斯伦贝谢、哈里伯顿）仍具优势。

铝业板块主要产品为电解铝，为全球大宗物资，2025年电解铝价格受地缘政治冲突、全球供给失衡等影响整体呈震荡上行、前低后高走势。截至2025年末，公司安哥拉生产基地尚未投产，将于后续积极关注国际形势变动，抢抓市场机遇。

2、境外经营管理风险

公司推行产能布局全球化和市场销售全球化，并在韩国、坦桑尼亚、喀麦隆、安哥拉、巴拿马设立了生产基地，其中安哥拉电解铝项目投资规模较大。公司在境外开展业务和设立机构需要主管部门的审批并遵守所在国家地区的法律法规，如果境外机构的经营核准、备案等审批、所在国家地区的法律法规、产业政策发生重大变化，或出现国际关系紧张、战争、贸易制裁等无法预知的因素等，以及公司经营管理决策、投资决策等进展不及预期，可能会导致公司境外经营的持续性、稳定性及合规性风险，将对公司业务经营产生不利影响。

此外公司在子公司的跨区域协调、财务管理以及资金管理等方面的工作的复杂程度趋于增强，对公司管理层的经营管理能力、公司内控体系的完善程度提出更高要求，如果公司不能及时提高管理水平，建立与公司规模相适应的管理体系，将使公司面临一定的管理风险。

公司将不断完善海外子公司管理制度以及内部控制制度以预防海外子公司管理风险，公司还在不断提高信息化水平，加强对海外子公司的流程控制，降低管理风险。

3、团队培养建设风险

随着公司规模持续扩张和产品技术的不断创新，人才培养、团队建设的重要性逐渐凸显。电缆产品以及油服产品因其特殊的应用环境与用途对耐高温、耐辐照、耐腐蚀等方面具有复合且复杂的需求，其结构设计、生产工艺亦相应具有定制化特征，需要大量高层次的生产人才、技术人才和管理人才。未来，随着公司业务规模的进一步提升，对管理、营销、技术等各方面人才的需求进一步加大，公司如果不能持续吸引、培养和储备充足的人才，核心竞争力将受到一定影响。

公司将聚焦“内部提升+外部引进”双轮驱动，全面推进团队建设工作，立足公司现有员工队伍，通过系统化培训与多元化培养，实现员工能力与岗位需求、公司发展战略同频共振，激发内部人才潜力。围绕公司战略发展及三大主业海外业务拓展需求，聚焦核心岗位、关键领域，精

准引进外部优秀人才，优化团队结构，注入新鲜活力，弥补内部人才短板，提升团队整体战斗力。

4、海外项目发展不达预期的风险

公司目前海外生产基地位于坦桑尼亚、喀麦隆、韩国、巴拿马以及安哥拉，其中多个生产基地正在进行增资扩产项目，受当地政策变动、法律合规要求差异、供应链本地化不足等影响，可能出现工期延误、建设成本超支，或投产后产能利用率未达目标的风险。

公司将提前开展尽职调查，制定弹性建设计划，预留应急资金应对成本超支；建立合规管理体系，加强本地化运营，定期开展风险排查，动态调整增资扩产方案，及时应对各类突发情况，确保项目稳步推进。

(五)其他

适用 不适用

七、公司因不适用准则规定或国家秘密、商业秘密等特殊原因，未按准则披露的情况和原因说明

适用 不适用

第四节 公司治理、环境和社会

一、公司治理相关情况说明

√适用 □不适用

报告期内，公司严格按照《公司法》《证券法》《上市公司治理准则》和证监会、交易所有关要求，持续推进提高信息披露质量，加强信息披露工作，不断完善公司治理结构，建立健全内部控制制度，促进股东会、董事会及管理层形成规范、科学的经营决策机制，充分保护投资者权益，特别是中小投资者权益，强化规范运作。

公司治理实际情况符合证监会发布的有关上市公司治理规范性文件的要求：公司董事及高级管理人员严格按照相关法律法规及公司内部规章制度要求履行各自的权利和义务，保障公司信息披露透明。依法运作、诚实守信。

报告期内公司治理情况主要方面如下：

1.关于股东与股东会

公司严格按照法律、行政法规、上交所相关规定和公司章程召集、召开股东会，平等对待全体股东，保证股东依法享有的知情权、查阅权、资产收益权、质询权、建议权、股东会召集权、提案权、表决权等权利，积极的为股东行使权力提供便利，并聘请律师事务所对股东会出具法律意见书，切实保障股东特别是中小股东的合法权益。

报告期内，公司以现场与网络投票相结合的方式共召开了4次股东会，律师对股东会的召开、表决等事项出具了法律意见书。公司未发生“单独或者合计持有公司百分之十以上股份的普通股股东（含表决权恢复的优先股股东）”请求召开临时股东会的情形；也无“董事人数不足公司法规定人数或者公司章程所定人数的三分之二”召开临时股东会的情形；无监事会或审计委员会提议召开股东会的情形。按照《公司法》《公司章程》的规定应由股东会审议的重大事项，本公司均通过股东会审议，不存在绕过股东会的情况。也不存在先实施后审议的情况。

2.关于控股股东与上市公司

报告期内，公司控股股东遵守诚实守信原则，依法行使股东权利、履行股东义务，维护公司独立性。没有发生滥用股东权利、控制地位损害公司和其他股东的合法权益的情形，没有直接或间接干预公司经营决策和经营活动的行为，也未要求公司为其或关联方提供任何担保。公司的董事会和经营机构独立运作。

3.关于董事与董事会

公司董事会设9名董事，其中独立董事3名，不少于董事会总人数的1/3。根据最新监管要求，公司于2025年11月召开职工代表大会选举1名职工代表董事，公司董事会的人数及人员构成符合法律法规的要求，专业结构合理。公司董事会下设审计委员会、提名委员会、薪酬与考核委员会、战略发展委员会四个专门委员会，审计委员会的召集人为会计专业人士。公司在《公司章程》中对各专门委员会的组成、职责做出了规定，并制定了工作规程，明确了各专门委员会的人员构成、委员任期、职责范围和议事规则等相关事项。报告期内，公司共召开董事会会议8

次。公司董事在公司章程、股东会、董事会授权范围内，忠实、勤勉、谨慎履职，并严格履行其做出的承诺。

4.关于董事会下设专门委员会

公司董事会下设审计、提名、薪酬与考核、战略四个专门委员会，各专业委员会依法规范运作，认真履行职责，在完善公司治理结构、加强内部控制建设等方面开展了积极的工作，保证了公司的健康运行和有序发展。根据监管要求，报告期内公司结合公司实际情况调整了公司治理架构，不再设置监事会，由董事会审计委员会承接《公司法》规定的监事会职权。

5.本公司高级管理人员工作勤勉尽职，并定期向董事会汇报工作

6.关于信息披露与透明度

公司始终将合规、有效的信息披露作为主要责任，严格按照法律、法规和公司章程的规定，真实、准确、完整、及时地披露信息。依据《内幕信息知情人登记管理制度》，积极做好内幕信息知情人登记工作，做好公司重大信息内部报告工作，并做好信息披露前的保密工作，确保所有股东都能平等地获得信息。公司制定了《信息披露管理办法》，指定董事会秘书负责信息披露事项，包括接待来访、回答咨询、联系股东，向投资者提供公司公开披露的资料等，并指定《上海证券报》和上海证券交易所网站为公司信息披露的报纸和网站。

7.关于投资者关系管理

公司建立了合理有效的投资者关系管理制度，指定董事会秘书担任投资者关系管理负责人，并严格按照公司《投资者关系管理办法》《董事会秘书工作细则》等相关规定，积极加强公司与投资者之间的沟通。

报告期内，公司通过上证e服务平台、业绩说明会、机构投资者现场或线上调研接待、线下路演活动、电话、邮箱等方式建立了与投资者良好的沟通机制，积极与中小投资者以及机构投资者交流互动，及时回复投资者的提问并进行友好沟通交流，增强公司与资本市场的互动。

公司治理是一项长期的任务，公司将继续严格按照《公司法》《证券法》等法律法规和规范性文件的要求，进一步增强规范运作意识，不断完善公司治理结构，促进公司持续、健康、高质量的发展。

公司治理与法律、行政法规和中国证监会关于上市公司治理的规定是否存在重大差异；如有重大差异，应当说明原因

适用 不适用

二、公司控股股东、实际控制人在保证公司资产、人员、财务、机构、业务等方面独立性的具体措施，以及影响公司独立性而采取的解决方案、工作进度及后续工作计划

适用 不适用

公司控股股东、实际控制人依法行使权利，承担义务，没有超越股东会直接或间接干预公司的决策和经营活动；公司与控股股东、实际控制人在资产、业务、机构、财务和人员方面做到了“五独立”，公司董事会、内部机构均独立运作，确保公司重大决策由公司独立作出和实施。

控股股东、实际控制人及其控制的其他单位从事与公司相同或者相近业务的情况，以及同业竞争或者同业竞争情况发生较大变化对公司的影响、已采取的解决措施、解决进展以及后续解决计划

适用 不适用

三、董事和高级管理人员的情况

(一) 现任及报告期内离任董事和高级管理人员持股变动及薪酬情况

√适用 □不适用

单位：股

姓名	职务	性别	年龄	任期起始日期	任期终止日期	年初持股数	年末持股数	年度内股份增减变动量	增减变动原因	报告期内从公司获得的税前薪酬总额(万元)	是否在公司关联方获取薪酬
张文东	董事长	男	71	2018-8-30	2027-8-28	74,019,400	74,019,400	0		35.7	否
张文勇	董事	男	73	2018-8-30	2027-8-28	85,199,100	85,199,100	0		35.7	否
张书军	董事、总经理	男	48	2018-8-30	2027-8-28	11,532,500	11,532,500	0		52.19	否
葛效阳	董事、副总经理	男	57	2022-5-12	2027-8-28	50,000	77,000	27,000	股权激励	47.85	否
付长坤	董事	男	44	2024-8-29	2027-8-28	0	37,000	37,000	股权激励	97.11	否
马洪锐 (离任)	董事	男	48	2024-8-29	2025-11-6	0	17,100	17,100	股权激励	64.65	否
孙启发 (新任)	职工代表董事	男	49	2025-11-7	2027-8-28	0	0	0		50.25	否
毛庆传	独立董事	男	70	2021-8-30	2027-8-28	0	0	0		10	否
孔晓燕	独立董事	女	53	2021-8-30	2027-8-28	0	0	0		10	否
韩建春	独立董事	男	44	2024-8-29	2027-8-28	0	0	0		10	否
张宝龙	常务副总经理	男	43	2018-8-30	2027-8-28	6,200,000	6,200,000	0		51.87	否
罗效愚	财务总监、董事会秘书	男	57	2018-8-30	2027-8-28	50,000	70,600	20,600	股权激励	47.63	否
合计	/	/	/	/	/	177,051,000	177,152,700	101,700	/	512.95	/

注：孙启发先生于2025年11月7日经选举成为公司职工代表董事，此前担任公司第四届监事会主席，披露的薪酬为孙启发先生报告期内获得的薪酬总额。

姓名	主要工作经历
张文东	张文东先生，男，1955年出生，中国国籍。无境外永久居留权，高中学历。1976年毕业于河北衡水高中，2006年至2007年在清华大学总裁班进修。2002年起创办华通线缆，曾担任公司第三届董事会董事长。
张文勇	张文勇先生，男，1953年生，中国国籍，无境外永久居留权，研究生学历。1973年毕业于河北衡水师范，2000年在清华大学总裁班进修，2013年通过宁夏大学电子政务专业本科自学考试，2015年取得天津大学工商管理硕士学位。2002年起创办华通线缆，曾担任公司第三届董事会董事。
张书军	张书军先生，男，1978年生，中国国籍，无境外永久居留权，研究生学历。1999年毕业于河北理工大学自动化系，2005年毕业于英国巴斯大学管理学院，获工商管理硕士学位。2007年至2015年在公司全资子公司唐山市丰南区华信精密制管有限公司担任经理。2015年至今先后担任公司总经理、董事，曾担任公司第三届董事会董事、总经理。
葛效阳	葛效阳先生，男，1969年生，中国国籍，无境外永久居留权，本科学历。1993年毕业于武汉理工大学应用电子技术专业，1993年8月至1997年6月，担任北京700厂电气工程师和项目经理；1997年7月至2003年4月，任职于北京金佰利个人卫生用品有限公司，历任工程维修经理，生产经理，运作经理；2003年4月至2008年3月，担任安迅北京金融设备系统有限公司制造工艺及设备设施经理；2008年3月至2009年4月，担任圣戈班西普磨介有限公司工厂厂长；2009年4月至2011年5月，担任达能乳业北京有限公司工厂厂长；2011年5月至2015年7月，担任美国星牌尤士吉建筑材料有限公司制造副总经理；2015年7月至2017年4月，担任英凯模金属网有限公司运营总监；2017年5月至今，负责公司生产工作，担任公司副总经理，曾担任公司第三届董事会董事。
付长坤	付长坤先生，男，1982年生，中国国籍，无境外永久居留权，本科学历，2005年毕业于济南大学法学专业。2019年4月至2023年2月任职于公司全资孙公司信达科创，历任海外销售总监，副总经理。2023年2月至今，担任信达科创总经理。
马洪锐 (离任)	马洪锐先生，男，1978年生，中国国籍，无境外永久居留权，本科学历。2011年1月至2014年12月于公司全资子公司华通特缆担任生产部副部长，2015年1月至今担任公司生产部部长，曾担任公司第三届监事会主席。
孙启发 (新任)	孙启发先生，男，1977年生，中国国籍，无境外永久居留权，中专学历。现任信达科创总工程师，曾担任公司第三届监事会监事，第四届监事会主席。
毛庆传	毛庆传先生，男，1956年出生，中国国籍，无境外永久居留权，本科学历，教授级高级工程师，曾任上海电缆研究所总工程师。现任上海电缆研究所、上海国缆检测股份有限公司首席专家。兼任四川尚纬股份有限公司（证券代码 603333）（2025年6月已离任）、河南通达电缆股份有限公司（证券代码 002560）独立董事。
孔晓燕	孔晓燕女士，女，1973年生，中国国籍，无境外永久居留权。国际关系学院经济学学士、首都经贸大学经济法学硕士，具备中国律师执业资格，中国执业律师。现为北京市天元律师事务所合伙人，兼任沈阳兴齐眼药股份有限公司（证券代码 300573）独立董事、北京莱伯泰科仪器股份有限公司（证券代码 688056）独立董事（2025年5月届满离任）。
韩建春	韩建春先生，男，1982年生，中国国籍，无境外永久居留权。财务专家、注册会计师。现为北京兴华会计师事务所（特殊普通合伙）授薪合伙人，兼任深圳天德钰科技股份有限公司（证券代码 688252）独立董事。
张宝龙	张宝龙先生，男，汉族，1983年生，中国国籍，无境外永久居留权，研究生学历。2006年毕业于天津理工大学工商管理专业，2008年毕业

	于英国谢菲尔德哈兰姆大学国际营销专业，2013年至今担任公司副总经理，现任理研华通（唐山）线缆有限公司董事。
罗效愚	罗效愚先生，男，汉族，1969年生，中国国籍，无境外永久居留权，硕士研究生学历。本科毕业于北京经济学院（现首都经贸大学）会计学专业，研究生毕业于中欧国际工商学院工商管理专业。1997年10月至2005年5月在亚新科工业技术有限公司担任副总经理；2005年5月至2014年10月在卡特彼勒（中国）投资有限公司担任SEM财务总监；2014年10月至2018年1月在四川浪度投资集团有限公司担任集团副总裁兼财务总监；2018年5月至今担任公司财务总监、董事会秘书。

其它情况说明

√适用 □不适用

公司于2025年10月13日、2025年11月6日召开第四届董事会第十次会议、第四届监事会第十次会议以及2025年第二次临时股东会，审议通过《关于取消监事会并修订<公司章程>的议案》，公司根据最新的监管要求取消监事会，由董事会审计委员会行使《公司法》规定的监事会职权。

因公司治理结构调整，公司第四届董事会董事马洪锐先生于2025年11月6日向董事会提交书面辞职报告，辞去第四届董事会非独立董事职务。公司于2025年11月7日召开职工代表大会，经全体与会职工代表表决，选举孙启发先生为公司第四届董事会职工代表董事，任期与第四届董事会任期一致。

(二) 现任及报告期内离任董事和高级管理人员的任职情况**1、在股东单位任职情况**

□适用 √不适用

2、在其他单位任职情况

√适用 □不适用

任职人员姓名	其他单位名称	在其他单位担任的职务	任期起始日期	任期终止日期
张文东	天津华通油田技术服务有限责任公司	监事	2021年6月	至今
张书军	唐山银行股份有限公司	董事	2024年4月	至今
张宝龙	天津华通油田技术服务有限责任公司	执行董事	2021年6月	至今
张文勇	理研华通（唐山）线缆有限公司	董事长	2011年12月	至今
马洪锐	南京众润创业投资合伙企业（有限合伙）	执行事务合伙人	2015年2月	至今
韩建春	大信会计师事务所（特殊普通合伙）	授薪合伙人	2019年12月	2025年10月
韩建春	北京兴华会计师事务所（特殊普通合伙）	授薪合伙人	2025年12月	至今
韩建春	深圳天德钰科技股份有限公司	独立董事	2020年9月	至今
韩建春	上海帆旗财务咨询事务所	负责人	2015年8月	至今
孔晓燕	北京市天元律师事务所	合伙人	2004年8月	至今
孔晓燕	沈阳兴齐眼药股份有限公司	独立董事	2024年1月	至今
孔晓燕	北京莱伯泰科仪器股份有限公司	独立董事	2019年4月	2025年5月
毛庆传	上海国缆检测股份有限公司	首席专家/研高	2016年9月	至今
毛庆传	四川尚纬股份有限公司	独立董事	2021年11月	2025年6月
毛庆传	河南通达电缆股份有限公司	独立董事	2024年8月	至今
在其他单位任职情况的说明	无			

(三) 董事、高级管理人员薪酬情况

√适用 □不适用

董事、高级管理人员薪酬的决策程序	公司设有薪酬与考核委员会。该委员会是董事会按照股东会决议设立的董事会专门工作机构，主要负责研究本公司董事及高级管理人员的考核标准、进行考核并提出建议；负责研究、审查本公司董事及高级管理人员的薪酬政策与方案，对董事会负责。董事与高级管理人员的薪酬方案确定须经股东会确定。
董事在董事会讨论本人薪酬事项时是否回避	是

薪酬与考核委员会或独立董事专门会议关于董事、高级管理人员薪酬事项发表建议的具体情况	薪酬与考核委员会对公司董事、高级管理人员薪酬方案发表了同意的意见
董事、高级管理人员薪酬确定依据	公司独立董事的年度报酬参考本地区劳动力市场薪酬水平、国内上市公司独立董事平均薪酬水平、本公司经济效益水平等因素确定和调整；其他董事和高级管理人员的薪酬是公司根据本人在公司担任的具体职务、指定的薪酬分配制度和经济责任制考核办法确定的。
董事和高级管理人员薪酬的实际支付情况	详见董事和高级管理人员持股变动及报酬情况表
报告期末全体董事和高级管理人员实际获得的薪酬合计	2025年度实际支付董事和高级管理人员报酬总额 512.95 万元
报告期末全体董事和高级管理人员实际获得薪酬的考核依据和完成情况	报告期内，独立董事领取的固定津贴不适用考核程序。在公司领取薪酬的非独立董事和高级管理人员依据公司绩效考核规定获得相应的薪酬。绩效考核工作按公司绩效考核实施细则，有效执行并完成。
报告期末全体董事和高级管理人员实际获得薪酬的递延支付安排	不适用
报告期末全体董事和高级管理人员实际获得薪酬的止付追索情况	不适用

(四) 公司董事、高级管理人员变动情况

√适用 □不适用

姓名	担任的职务	变动情形	变动原因
马洪锐	董事	离任	工作调动
孙启发	职工代表董事	选举	工作调动

注：公司于2025年11月进行公司治理结构调整，取消监事会并根据《公司法》修订《公司章程》同步选举职工代表董事。

(五) 近三年受证券监管机构处罚的情况说明

□适用 √不适用

(六) 其他

□适用 √不适用

四、董事履行职责情况

(一) 董事参加董事会和股东会的情况

董事姓名	是否独立董事	参加董事会情况						参加股东会情况
		本年应参加董事会次数	亲自出席次数	以通讯方式参加次数	委托出席次数	缺席次数	是否连续两次未亲自参加会议	出席股东会的次数
张文东	否	8	8	0	0	0	否	4
张文勇	否	8	8	0	0	0	否	4
张书军	否	8	8	0	0	0	否	4

葛效阳	否	8	8	0	0	0	否	4
付长坤	否	8	8	0	0	0	否	4
马洪锐 (离任)	否	7	7	0	0	0	否	3
孙启发 (新任)	否	8	8	0	0	0	否	4
毛庆传	是	8	0	8	0	0	否	4
孔晓燕	是	8	0	8	0	0	否	4
韩建春	是	8	0	8	0	0	否	4

注：孙启发先生于2025年11月6日卸任公司监事会主席，于2025年11月7日经公司职工代表大会选举担任公司职工代表董事，本年度担任监事期间列席参加公司董事会。

连续两次未亲自出席董事会会议的说明

适用 不适用

年内召开董事会会议次数	8
其中：现场会议次数	0
通讯方式召开会议次数	0
现场结合通讯方式召开会议次数	8

(二) 董事对公司有关事项提出异议的情况

适用 不适用

(三) 其他

适用 不适用

五、董事会下设专门委员会情况

适用 不适用

(一) 董事会下设专门委员会成员情况

专门委员会类别	成员姓名
审计委员会	韩建春（召集人）、张文勇、孔晓燕
提名委员会	孔晓燕（召集人）、毛庆传、张文东
薪酬与考核委员会	张文勇（召集人）、韩建春、毛庆传
战略委员会	张文东（召集人）、毛庆传、张文勇

(二) 报告期内审计委员会召开6次会议

召开日期	会议内容	重要意见和建议	其他履行职责情况
2025年3月25日	《关于审议2024年年度审计进展情况的议案》	与审计师进行年审计划的沟通与问询	严格按照法律法规和有关规定，切实履行专门委员会职责
2025年4月17日	1、《关于公司2024年年度报告及其摘要的议案》 2、《关于〈公司2024年度内部控制评价报告〉的议案》	审议通过前述议案，并同意提交董事会审议	严格按照法律法规和有关规定，切实履行专门委员会职责

	3、《关于<董事会审计委员会 2024 年度履职情况报告>的议案》 4、《关于公司续聘会计师事务所的议案》 5、《关于<会计师事务所履职情况评估报告>的议案》 6、《关于<审计委员会对会计师事务所履行监督职责情况报告>的议案》		
2025 年 4 月 25 日	《关于<公司 2025 年第一季度报告>的议案》	审议通过前述议案，并同意提交董事会审议	严格按照法律法规和有关规定，切实履行专门委员会职责
2025 年 8 月 25 日	《关于<公司 2025 年半年度报告>及其摘要的议案》	审议通过前述议案，并同意提交董事会审议	严格按照法律法规和有关规定，切实履行专门委员会职责
2025 年 10 月 28 日	《关于公司<2025 年第三季度报告>的议案》	审议通过前述议案，并同意提交董事会审议	严格按照法律法规和有关规定，切实履行专门委员会职责
2025 年 12 月 9 日	《关于对参股公司提供借款暨关联交易的议案》	审议通过前述议案，并同意提交董事会审议	严格按照法律法规和有关规定，切实履行专门委员会职责

(三) 存在异议事项的具体情况

适用 不适用

六、审计委员会发现公司存在风险的说明

适用 不适用

审计委员会对报告期内的监督事项无异议。

七、报告期末母公司和主要子公司的员工情况

(一) 员工情况

母公司在职工的数量	1,156
主要子公司在职工的数量	2,053
在职工的数量合计	3,209
母公司及主要子公司需承担费用的离退休职工人数	22
专业构成	
专业构成类别	专业构成人数
生产人员	2,242
销售人员	215
技术人员	300
财务人员	81
行政人员	371
合计	3,209
教育程度	
教育程度类别	数量（人）

博士研究生	6
硕士研究生	45
本科	663
专科及以下	2,495
合计	3,209

(二) 薪酬政策

√适用 □不适用

公司制定科学合理的薪酬政策，在保障内部公平性的同时，确保外部竞争力，对员工付出的劳动和创造的价值给予合理回报与有效激励。结合本地区及行业薪酬水平，公司依据岗位性质与职责差异，制定了差异化的《薪酬与绩效管理制度》。

具体内容包括：

1.制度制定与目标：由人力资源部根据公司实际情况，通过明确各部门绩效指标，引导员工工作方向，激发员工主动性与积极性。制度同时建立了完善的员工职级通道、人才梯队与晋升机制。

2.薪酬结构与发放：薪酬分为计件制与计时制两类，主要由基本工资、工龄工资、生活补助、津贴、奖金及绩效工资等部分构成。月度工资根据员工实际出勤情况核算；奖金则与公司年度目标达成情况及个人业绩考核结果挂钩。

3.年度评优激励：公司通过开展年度评先评优活动，设立“工作标兵”“优秀台车长”“最佳成才奖”“质量奖”“安全奖”“特殊贡献奖”等奖项，对表现突出和贡献显著的员工予以表彰，推动全员绩效提升。

4.技能评比与激励：通过组织车间技能评比，选拔“华通工匠”“公司技术能手”“部门技术能手”等，激励技能优秀的员工，促进整体技能水平的持续提升。

(三) 培训计划

√适用 □不适用

公司高度重视员工教育与培训工作，致力于提升员工综合素质，实现员工个人成长与企业发展的有机结合，为长远发展储备核心人才。公司基于未来人才能力需求，系统评估现有人员能力水平，并据此开展针对性培训。培训需求调研紧贴业务实际，由各部门提报、人力资源部统筹整合，形成公司年度培训计划，推行分层次、分岗位的定制化培训体系。

公司持续开展多层次、多类别、多主题的培训工作，如中高层读书分享会、年度专项培训、储备人才专项培训、大学生培训、多语种培训（葡萄牙语、韩语、英语）等，深挖人才潜力，打造匹配公司发展的高素质人才队伍，为公司高质高效发展提供坚实的人才支撑。同时，公司通过定期组织员工技能评定活动、华通开放日活动、喝茶时间活动等各类文化活动，践行以人为本发展理念，对内不断增强员工归属感和团队凝聚力、对外持续提升雇主品牌，为公司汇聚发展动能。

(四) 劳务外包情况

√适用 □不适用

劳务外包的工时总数（小时）	6608
劳务外包支付的报酬总额（万元）	16.59

八、利润分配或资本公积金转增预案

(一) 现金分红政策的制定、执行或调整情况

适用 不适用

一、分红政策

本公司利润分配政策符合公司章程及审议程序的规定，能够做到充分保护中小投资者的合法权益，有明确的分红标准和分红比例；利润分配政策调整或变更的条件和程序合规、透明。公司将严格执行《公司章程》确定的现金分红政策及股东会审议批准的现金分红具体方案：

1、利润分配形式：公司采用现金、股票或者现金与股票相结合的方式分配股利。在有条件的情况下，公司可以进行中期利润分配。

2、公司现金分红的具体条件和比例：公司在当年盈利且累计未分配利润为正值、审计机构对公司财务报告出具标准无保留意见的审计报告及公司未来十二个月内无重大投资计划或重大现金支出等事项发生的情况下，应优先采取现金方式分配股利，每年以现金方式分配的利润不少于当年实现的可供分配利润的10%。

二、报告期内利润分配政策执行情况

公司于2025年度实施股份回购计划，共计回购77,898,001.00元（不含印花税、交易佣金等费用），其中50%已经完成注销，涉及金额38,949,000.50元。经立信会计师事务所（特殊普通合伙）审计，公司合并报表2025年度实现归属于上市公司所有者的净利润285,694,014.24元，根据《上海证券交易所上市公司自律监管指引第7号——回购股份》等相关规定，上市公司以现金为对价，采用集中竞价方式、要约方式回购股份的，当年已实施的股份回购金额视同现金分红金额，纳入该年度现金分红的相关比例计算。公司2025年度现金分红金额占合并报表实现归属于上市公司所有者的净利润比例约为27.27%。

根据中国证券监督管理委员会发布的《上市公司监管指引第3号——上市公司现金分红》《上海证券交易所上市公司自律监管指引第1号——规范运作》等法律、法规、规范性文件及《公司章程》《公司未来三年股东分红回报规划（2025-2027年）》等相关规定，以及公司的经营和资金状况，综合考虑公司实际经营情况和资金需求等因素，公司2025年度拟不再进行利润分配，不派发现金股利，不送红股，不以资本公积金转增股本。

(二) 现金分红政策的专项说明

适用 不适用

是否符合公司章程的规定或股东会决议的要求	<input checked="" type="checkbox"/> 是 <input type="checkbox"/> 否
分红标准和比例是否明确和清晰	<input checked="" type="checkbox"/> 是 <input type="checkbox"/> 否
相关的决策程序和机制是否完备	<input checked="" type="checkbox"/> 是 <input type="checkbox"/> 否
独立董事是否履职尽责并发挥了应有的作用	<input checked="" type="checkbox"/> 是 <input type="checkbox"/> 否
中小股东是否有充分表达意见和诉求的机会，其合法权益是否得到了充分保护	<input checked="" type="checkbox"/> 是 <input type="checkbox"/> 否

(三) 报告期内盈利且母公司可供股东分配利润为正，但未提出现金利润分配方案预案的，公司应当详细披露原因以及未分配利润的用途和使用计划

适用 不适用

(四) 本报告期利润分配及资本公积金转增股本预案

适用 不适用

(五) 最近三个会计年度现金分红情况

适用 不适用

单位：元 币种：人民币

最近三个会计年度累计现金分红金额（含税）(1)	68,385,936.04
最近三个会计年度累计回购并注销金额(2)	38,949,000.50
最近三个会计年度现金分红和回购并注销累计金额(3)=(1)+(2)	107,334,936.54
最近三个会计年度年均净利润金额(4)	323,029,466.76
最近三个会计年度现金分红比例（%）(5)=(3)/(4)	33.23
最近一个会计年度合并报表中归属于上市公司普通股股东的净利润	285,694,014.24
最近一个会计年度母公司报表年度末未分配利润	861,139,832.09

九、公司股权激励计划、员工持股计划或其他员工激励措施的情况及其影响

(一) 相关激励事项已在临时公告披露且后续实施无进展或变化的

适用 不适用

事项概述	查询索引
2025年限制性股票激励计划	<p>1、公司于2025年6月4日召开第四届董事会第七次会议、第四届监事会第七次会议，会议审议通过了《关于<2025年限制性股票激励计划（草案）>及其摘要的议案》《关于<2025年限制性股票激励计划实施考核管理办法>的议案》等相关议案。董事会薪酬与考核委员会对公司2025年限制性股票激励计划相关事项出具了核查意见。</p> <p>2、2025年6月5日至6月14日，公司通过公司内部张贴公示的方式公示了本激励计划激励对象名单，在公示期间，公司薪酬与考核委员会/监事会未接到任何组织或个人对公司本次激励对象提出的异议。公示期满后，公司董事会薪酬与考核委员会/监事会对本次激励计划授予激励对象名单进行了核查并对公示情况进行了说明。</p> <p>3、2025年6月24日，公司召开了2025年第一次临时股东大会审议通过了《关于<2025年限制性股票激励计划（草案）>及其摘要的议案》《关于<2025年限制性股票激励计划实施考核管理办法>的议案》《关于提请股东会授权董事会办理公司2025年限制性股票激励计划有关事项的议案》，同意公司实施本次激励计划并授权董事会全权办理与股权激励计划相关的所有事项。</p> <p>4、2025年7月2日，公司召开第四届董事会第八次会议、第四届监事会第八次会议，审议通过了《关于调整公司2025年限制性股票激励计划授予激励对象名单及授予价格的议案》《关于向公司2025年限制性股票激励计划激励对象授予限制性股票的议案》，同意对本次激励计划授予的激励对象人员名单及授予价格进行调整并以2025年7月2日为授予日向106名激励对象授予限制性股票。公司监事会和薪酬与考核委员会对2025年限制性股票激励计划授予日的激励对象名单进行了核实并发表了核查意见。</p>

	5、公司于2025年8月1日在中国证券登记结算有限责任公司上海分公司办理完成了公司2025年限制性股票激励计划授予所涉及限制性股票的登记工作，具体内容详见公司于2025年8月5日在上海证券交易所网站（www.sse.com.cn）披露的《华通线缆2025年限制性股票激励计划限制性股票授予结果公告》（公告编号：2025-071）。
--	---

（二）临时公告未披露或有后续进展的激励情况

股权激励情况

适用 不适用

其他说明：

适用 不适用

员工持股计划情况

适用 不适用

其他激励措施

适用 不适用

（三）董事、高级管理人员报告期内被授予的股权激励情况

适用 不适用

适用 不适用

单位：股

姓名	职务	年初持有限制性股票数量	报告期新授予限制性股票数量	限制性股票的授予价格（元）	已解锁股份	未解锁股份	期末持有限制性股票数量	报告期末市价（元）
葛效阳	董事、副总经理	20,000	27,000	9.70	20,000	27,000	27,000	34.74
付长坤	董事	0	37,000	9.70	0	37,000	37,000	34.74
马洪锐	董事（已离任）	0	17,100	9.70	0	17,100	17,100	34.74
罗效愚	财务总监兼董事会秘书	20,000	20,600	9.70	20,000	20,600	20,600	34.74
合计	/	40,000	101,700	/	40,000	101,700	101,700	/

（四）报告期内对高级管理人员的考评机制，以及激励机制的建立、实施情况

适用 不适用

根据高级管理人员2025年年度业绩完成情况、管理者履职情况、管理能力等要素，结合公司年初制定的经营目标及绩效考核指标，对公司高级管理人员进行综合考核。

十、报告期内的内部控制制度建设及实施情况

适用 不适用

本公司根据法律法规、监管规定、行业准则等外部环境变化，把握最新合规要求动态，及时修改完善企业相关规章制度。梳理优化现行有效制度，内容涵盖法律合规、财务管理、安全生产等多个改革维度，基本形成“系统完备、科学规范、内容简明、运行高效”的制度管理体系将上市公司内控评价重点关注的关联交易、信息披露、对外担保等高风险领域融合进内控合规风险一体化管理制度体系中，系统梳理战略、市场、财务、运营和法律等方面的风险，开展风险的全因素分析。

具体内容详见公司于2026年4月28日刊登在上海证券交易所网站（www.sse.com.cn）的《河北华通线缆集团股份有限公司2025年度内部控制自我评价报告》。

报告期内内部控制存在重大缺陷情况的说明

适用 不适用

十一、报告期内对子公司的管理控制情况

适用 不适用

公司子公司众多且拥有海外子公司，对子公司的管理公司非常重视。报告期内，公司认真执行《海外子公司管理制度》及《国内子公司管理制度》，根据公司的战略规划，协调子公司的经营策略和风险管理策略，督促子公司据以制定相关业务经营计划、风险管理程序和内部控制制度。

公司制定的《重大信息内部报告制度》要求公司全资子公司、控股子公司、参股公司按照本制度规定负有重大信息报告义务的有关人员，应当在知悉重大信息时，立即通过董事会秘书向公司董事会报告。分子公司财务负责人均需根据《公司法》《会计法》等相关法律法规及公司《财务管理基本制度》的有关规定，切实履行相应职责；更是在流程管理上，公司子公司在日常经营、合同审批及重大事项经营决策方面，一般采用线上OA提报相应流程，OA流程均根据公司内控要求及公司组织管理架构设置，以便对子公司进行管控。

对子公司的管理控制存在异常的风险提示

适用 不适用

十二、内部控制审计报告的相关情况说明

适用 不适用

公司第四届董事会第十五次会议审议通过了《关于〈公司2025年度内部控制评价报告〉的议案》，全文详见公司于2026年4月28日于上海证券交易所网站（www.sse.com）披露的相关公告。

是否披露内部控制审计报告：是

内部控制审计报告意见类型：标准的无保留意见

报告期或上年度是否被出具内部控制非标准审计意见

是 否

十三、上市公司治理专项行动自查问题整改情况

不适用

十四、纳入环境信息依法披露企业名单的上市公司及其主要子公司的环境信息情况

□适用 √不适用

其他说明

□适用 √不适用

十五、社会责任工作情况**(一) 是否单独披露社会责任报告、可持续发展报告或 ESG 报告**

√适用 □不适用

公司第四届董事会第十五次会议审议通过了《关于<2025 年度社会责任报告>的议案》，全文详见公司于 2026 年 4 月 28 日于上海证券交易所网站（www.sse.com）披露的相关公告。

(二) 社会责任工作具体情况

√适用 □不适用

对外捐赠、公益项目	数量/内容	情况说明
总投入（万元）	16.89	详见具体说明
其中：资金（万元）	16.89	详见具体说明
物资折款（万元）	0	详见具体说明
惠及人数（人）	200	详见具体说明

具体说明

√适用 □不适用

本年度公司始终秉持着积极履行社会责任的理念，致力于成为社会的良心企业。我们不仅在业务上追求卓越，更注重回馈社会，通过参与公益项目以及支持教育事业，为社会的可持续发展贡献力量。2025 年度公司向唐山市丰润区残疾人联合艺术团助残日活动提供经费 3,000 元，携手唐山市丰南区检察院对区司法援助人员捐赠司法救助金 15.45 万元，向唐山市爱国拥军促进会捐赠 1 万元，向希望小学捐赠学习用具费用 1,374 元。公司怀揣感恩之心履行社会责任，以实际行动致力于社会公益与慈善事业，为社会的发展贡献华通力量。

十六、巩固拓展脱贫攻坚成果、乡村振兴等工作具体情况

√适用 □不适用

扶贫及乡村振兴项目	数量/内容	情况说明
总投入（万元）	8.17	详见具体说明
其中：资金（万元）	8.17	详见具体说明
物资折款（万元）	0	详见具体说明
惠及人数（人）	500	详见具体说明
帮扶形式（如产业扶贫、就业扶贫、教育扶贫等）	产业扶贫	详见具体说明

具体说明

适用 不适用

报告期内，公司始终积极履行社会责任，深度践行乡村振兴与扶贫助农战略部署，坚持以实际行动助力产业发展。报告期内，公司精准对接帮扶地区优质农产品资源，定向采购四川省凉山彝族自治州昭觉县城北乡普提村沙琪玛产品，采购金额3万元；同时采购福建省和平县沃柑产品，采购金额5.17万元，支持当地特色农业产业发展。未来，公司将持续深化助农帮扶举措，积极承担企业社会责任，以务实行动助力乡村振兴与共同富裕。

十七、其他

适用 不适用

第五节 重要事项

一、承诺事项履行情况

(一) 公司实际控制人、股东、关联方、收购人以及公司等承诺相关方在报告期内或持续到报告期内的承诺事项

√适用 □不适用

承诺背景	承诺类型	承诺方	承诺内容	承诺时间	是否有履行期限	承诺期限	是否及时严格履行	如未能及时履行应说明未完成履行的具体原因	如未能及时履行应说明下一步计划
与首次公开发行相关的承诺	股份限售	详见说明 1	详见说明 1	详见说明 1	是	详见说明 1	是	不适用	不适用
	其他	详见说明 2	详见说明 2	详见说明 2	否	详见说明 2	是	不适用	不适用
	解决同业竞争	详见说明 3	详见说明 3	详见说明 3	否	详见说明 3	是	不适用	不适用
	解决关联交易	详见说明 4	详见说明 4	详见说明 4	否	详见说明 4	是	不适用	不适用
	分红	详见说明 5	详见说明 5	详见说明 5	否	详见说明 5	是	不适用	不适用
与再融资相关的承诺	其他	详见说明 6	详见说明 6	详见说明 6	否	详见说明 6	是	不适用	不适用
其他承诺	其他	详见说明 7	详见说明 7	详见说明 7	否	详见说明 7	是	不适用	不适用

说明 1：关于股份锁定及减持意向的承诺

(1) 公司控股股东、实际控制人（同时担任董事、高级管理人员）张文勇、张文东、张书军、张宝龙和担任董事、高级管理人员的间接股东罗效愚、曾经担任监事的间接股东马洪锐、孙启发、刘艳平承诺：在本人任职期间，以及本人若在任期届满前离职的，则在本人就任时确定的任期内和任期届满后 6 个月内，每年转让的股份不超过本人持有股份总数的 25%；离职后半年即 6 个月内不转让本人所持有的公司股份。公司上市后 6 个月内如公司股票连续 20 个交易日的收盘价均低于发行价（指发行人首次公开发行股票的发价价格，如期间发行人发生送红股、公积金转增股本、派息、配股等除权除息事项，则减持价格相应进行除权、除息调整，下同），或者上市后 6 个月期末（如该日不是交易日，则为该日后第一个交易日）收盘价低于发行价，本人持有公司股票的锁定期限将在原有锁定期限基础上自动延长 6 个月。本人持有的公司股票在本人承诺的锁定期满后两年内减持的，将通过交易所竞价交易系统、大宗交易平台或交易所允许的其他转让方式减持公司股票，并在减持前 3 个交易日予以公告；减持价格不低于发行价（期间公司如有分红、派息、送股、资本公积金转增股本、配股等除权除息事项，则作除权除息处理）；减持股票将遵守中国证监会发布的《上市公司股东、董监高减持股份的若干规定》及《上海证券交易所上市公司股东及董事、监事、高级管理人员减持股份实施细则》有关规定。如中国证监会、上海证券交易所等关于股份减持颁布新的规定，本人承诺按新规定执行。本人不因其职务变更、离职等原因，而放弃履行承诺。如本人违反上述承诺擅自减持公司股份的，违规减持股票所得或违规转让所得归公司所有；如未将违规减持所得上交公司，则公司有权扣留应付其现金分红中与其上交公司的违规减持所得金额相等的现金分红。如未来相关监管规则发生变化，上述承诺载明事项将相应修订，修订后的承诺事项亦应满足届时监管规则的要求。

说明 2：关于填补被摊薄即期回报的措施及承诺

(1) 公司的董事、高级管理人员为保证公司填补回报措施能够得到切实履行，签署了相关承诺函，做出如下承诺：

①本人承诺不无偿或以不公平条件向其他单位或者个人输送利益，也不采用其他方式损害发行人利益；

②本人承诺对董事和高级管理人员的职务消费行为进行约束；

③本人承诺不动用公司资产从事与其履行职责无关的投资、消费活动；

④本人承诺由董事会或薪酬委员会制定的薪酬制度与公司填补回报措施的执行情况相挂钩；

⑤本人承诺如公司未来实行股权激励，该等股权激励的行权条件将与公司填补回报措施的执行情况相挂钩。

⑥本人承诺若违反承诺或拒不履行承诺给公司或者股东造成损失的，愿意依法承担对公司或者股东的补偿责任。

⑦本承诺函出具日后，若中国证监会作出关于填补回报措施及其承诺的其他新的监管规定的，且上述承诺不能满足中国证监会该等规定时，本人承诺届时将按照中国证监会的最新规定出具补充承诺。

(2) 公司控股股东、实际控制人张文勇、张文东、张书军、张宝龙承诺：不越权干预公司经营管理活动，不侵占公司利益；若违反承诺或拒不履行承诺给公司或股东造成损失的，愿意依法承担对公司或者股东的补偿责任。

说明 3：关于避免同业竞争的承诺

公司控股股东、实际控制人张文勇、张文东、张书军、张宝龙承诺：

(1) 本人将尽职、勤勉地履行《中华人民共和国公司法》、《公司章程》所规定的股东的职权，不利用作为公司控股股东和实际控制人的地位损害公司及公司其他股东、债权人的正当权益；

(2) 本人不存在直接或间接控制其他公司或企业的情形，目前没有、将来也不以任何方式在中国境内、境外直接或间接从事与公司相同、相似或相近的、对公司业务在任何方面构成或可能构成直接或间接竞争的任何业务及活动；也不会以任何方式为与公司竞争的企业、机构或其他经济组织提供任何资金、业务和管理等方面的帮助；

(3) 本人不以任何方式直接或间接投资于业务与公司相同、相似或相近的或对公司业务在任何方面构成竞争的公司、企业或其他机构、组织；

(4) 本人不会向其他业务与公司相同、相似或相近的或对公司业务在任何方面构成竞争的公司、企业或其他机构、组织、个人提供专有技术或提供销售渠道、客户信息等商业秘密；如未来存在与本人有直接及间接控制关系的任何除公司以外的其他公司，本人亦承诺该等公司不在中国境内、境外直接或间接地从事或参与任何在商业上对公司业务有竞争或可能构成竞争的任何业务及活动；

(5) 本承诺函自出具之日起生效，本承诺函在本人作为公司控股股东和实际控制人期间内持续有效，且不可撤销；如因未履行上述承诺给公司造成直接、间接的经济损失的，本人将赔偿公司因此而遭受的一切损失。

说明 4：关于减少、规范关联交易的承诺

(1) 公司控股股东、实际控制人张文勇、张文东、张书军和张宝龙承诺：

①本人将自觉维护公司及全体股东的利益，减少和避免与公司之间的关联交易，将不利用控股股东、实际控制人或其直系亲属持股股东地位在关联交易中谋取不正当利益；

②本人现在和将来均不利用自身作为公司控股股东、实际控制人或其直系亲属持股股东之地位及控制性影响谋求公司在业务合作等方面给予本人或控制的其他企业优于市场第三方的权利；

③本人现在和将来均不利用自身作为公司控股股东、实际控制人或其直系亲属持股股东之地位及控制性影响谋求本人或控制的其他企业与公司达成交易的优先权利；

④对于不可避免的与公司发生的关联交易，本人将严格遵守公司法、公司章程及发行人《关联交易管理办法》等的规定，严格按照“公平、公正、自愿”的商业原则，在与公司订立公平合理的交易合同的基础上，进行相关交易，且关联交易的定价政策亦将遵循市场公平、公正、公开的原则，以保证交易价格的公允性；

⑤在审议公司与本人或控制的企业进行的关联交易时，均严格履行相关法律程序，切实遵守法律法规和公司章程及《关联交易管理办法》对关联交易表决回避制度的规定；本人愿意承担因违反上述承诺而给公司造成的全部经济损失。本承诺函自本人签字之日起生效，且在本人作为公司控股股东、实际控制人或其直系亲属持股期间持续有效且不可变更或撤销。

(2) 公司5%以上股东南京汇润，合计持股5%以上的股东刘宽清、张会志、宁波泽链通和宁波泽旺承诺：

①本人/本企业/本企业将自觉维护公司及全体股东的利益，减少和避免与公司之间的关联交易，将不利用控股股东、实际控制人或其直系亲属持股地位在关联交易中谋取不正当利益；

②本人/本企业现在和将来均不利用自身作为公司持股5%以上的股东之地位及控制性影响谋求公司在业务合作等方面给予本人/本企业或控制的其他企业优于市场第三方的权利；

③本人/本企业现在和将来均不利用自身作为公司控股股东、实际控制人或其直系亲属持股地位及控制性影响谋求本人/本企业或控制的其他企业与公司达成交易的优先权利；

④对于不可避免的与公司发生的关联交易，本人/本企业将严格遵守公司法、公司章程及公司《关联交易管理办法》等的规定，严格按照“公平、公正、自愿”的商业原则，在与公司订立公平合理的交易合同的基础上，进行相关交易，且关联交易的定价政策亦将遵循市场公平、公正、公开的原则，以保证交易价格的公允性；

⑤在审议公司与本人/本企业或控制的企业进行的关联交易时，均严格履行相关法律程序，切实遵守法律法规和《公司章程》及《关联交易管理办法》对关联交易表决回避制度的规定；本人/本企业愿意承担因违反上述承诺而给公司造成的全部经济损失。本承诺函自本人/本企业签字之日起生效，且在本人/本企业作为公司控股股东、实际控制人或其直系亲属持股期间持续有效且不可变更或撤销。

说明 5：关于利润分配政策的承诺

(1) 利润分配的形式

公司采用现金、股票或者现金与股票相结合的方式分配股利。在有条件的情况下，公司可以进行中期利润分配。

(2) 公司现金分红的具体条件和比例

公司在当年盈利且累计未分配利润为正值、审计机构对公司财务报告出具标准无保留意见的审计报告及公司未来十二个月内无重大投资计划或重大现金支出等事项发生的情况下，应优先采取现金方式分配股利，每年以现金方式分配的利润不少于当年实现的可供分配利润的10%。

重大投资计划或重大现金支出是指公司未来十二个月内拟对外投资、收购资产或购买设备等累计支出达到或超过公司最近一期经审计总资产的 30%。

公司董事会应综合考虑所处行业特点、发展阶段、自身经营模式、盈利水平以及是否有重大资金支出安排等因素，区分下列情形，并按照章程规定的程序，

①公司发展阶段属成熟期且无重大资金支出安排的，进行利润分配时，现金分红在本次利润分配中所占比例最低应达到 80%；

②公司发展阶段属成熟期且有重大资金支出安排的，进行利润分配时，现金分红在本次利润分配中所占比例最低应达到 40%；

③公司发展阶段属成长期且有重大资金支出安排的，进行利润分配时，现金分红在本次利润分配中所占比例最低应达到 20%；

公司发展阶段不易区分有重大资金支出安排的，可以按照前项规定处理。

(3) 公司利润分配方案的审议程序：

①公司利润分配预案由董事会提出，但需事先征求独立董事和监事会的意见，独立董事应对利润分配预案发表独立意见，监事会应对利润分配预案提出审核意见。利润分配预案经二分之一以上独立董事及监事会审核同意，并经董事会审议通过后提请股东大会审议。公司董事会、监事会和股东大会对利润分配政策的决策和论证过程中应当充分考虑独立董事、外部监事和公众投资者的意见。

②公司因特殊情况而不进行现金分红时，董事会就不进行现金分红的具体原因、公司留存收益的确切用途及预计投资收益等事项进行专项说明，经独立董事发表意见后提交股东大会审议，并在公司指定媒体上予以披露。

(4) 公司利润分配方案的实施：公司股东大会对利润分配方案作出决议后，公司董事会须在股东大会召开后 2 个月内完成股利（或股份）的派发事项。

(5) 公司利润分配政策的变更：如遇到战争、自然灾害等不可抗力事件，或者公司外部经营环境变化并已经或即将对公司生产经营造成重大影响，或者公司自身经营状况发生较大变化时，公司可对利润分配政策进行调整。调整后的利润分配政策不得违反中国证监会和上海证券交易所的有关规定。公司调整利润分配政策应由董事会做出专题论述，详细论证调整理由，形成书面论证报告并经独立董事审议后提交股东大会以特别决议通过。审议利润分配政策变更事项时，公司为股东提供网络投票方式。

说明 6：关于向不特定对象发行可转换公司债券摊薄即期回报与填补措施及相关主体承诺

(1) 公司全体董事、高级管理人员承诺：

1、本人承诺不无偿或以不公平条件向其他单位或者个人输送利益，也不采用其他方式损害公司利益；

2、本人承诺对本人的职务消费行为进行约束；

3、本人承诺不会动用公司资产从事与本人履行职责无关的投资、消费活动；

4、本人承诺由董事会或薪酬与考核委员会制定的薪酬制度与公司填补回报措施的执行情况相挂钩；

5、未来公司如实施股权激励，本人承诺股权激励的行权条件与公司填补回报措施的执行情况相挂钩；

6、自本承诺出具日至公司本次发行募集资金实施完毕前，若中国证券监督管理委员会（以下简称“中国证监会”）、上海证券交易所等证券监管机构作出关于填补回报措施及其承诺的其他新的监管规定，且上述承诺不能满足该等规定时，本人承诺届时将按照最新规定出具补充承诺；

7、若违反上述承诺或拒不履行上述承诺，本人同意按照中国证监会和上海证券交易所等证券监管机构制定或发布的有关规定，对本人作出相关处罚或采取相关管理措施；若违反该等承诺并给上市公司及投资者造成损失的，本人愿意依法承担对公司及投资者的补偿责任。

(2) 公司控股股东、实际控制人张文勇、张文东、张书军和张宝龙承诺：

1、不越权干预公司经营管理活动；

2、不会无偿或以不公平条件向其他单位或者个人输送利益，也不采用其他方式损害公司利益；

3、切实履行本人所作出的上述承诺事项，确保公司填补回报措施能够得到切实履行。若本人违反该等承诺或拒不履行承诺，本人自愿接受中国证监会、交易所等证券监管机构依法作出的监管措施；若违反该等承诺给公司或者股东造成损失的，本人愿意依法承担赔偿责任；

4、自本承诺函出具日至本次向不特定对象发行可转换公司债券实施完毕前，若中国证监会、上海证券交易所作出关于填补回报措施及其承诺的其他新的监管规定的，且上述承诺不能满足该等规定时，本人承诺届时将按照中国证监会的最新规定出具补充承诺。

说明 7：其他承诺

公司控股股东、实际控制人张文勇、张文东、张书军和张宝龙承诺：本人已知悉公司及其控股子公司缴纳社会保险及住房公积金的情况。如果公司或其控股子公司被要求为员工补缴社会保险或住房公积金，或者公司及其控股子公司因未为员工缴纳社会保险或住房公积金而被罚款或遭受任何损失的，本人承诺将承担公司及其控股子公司应补缴的社会保险和住房公积金，并承担公司及其控股子公司因此导致的任何处罚或经济损失以及为此所产生的相关费用，以确保公司及其控股子公司不会因此遭受任何损失。

(二) 公司资产或项目存在盈利预测，且报告期仍处在盈利预测期间，公司就资产或项目是否达到原盈利预测及其原因作出说明

已达到 未达到 不适用

(三) 业绩承诺情况

适用 不适用

业绩承诺变更情况

适用 不适用

其他说明

适用 不适用

二、报告期内控股股东及其他关联方非经营性占用资金情况

适用 不适用

三、违规担保情况

适用 不适用

四、公司对会计师事务所“非标准意见审计报告”的说明

适用 不适用

五、公司对会计政策、会计估计变更或重大会计差错更正原因和影响的分析说明

(一) 公司对会计政策、会计估计变更原因及影响的分析说明

适用 不适用

具体内容详见公司于2026年4月28日在上海证券交易所网站(www.sse.com.cn)披露的《河北华通线缆集团股份有限公司关于会计政策变更的公告》(公告编号:2026-038)

1、重要会计政策变更

适用 不适用

2、重要会计估计变更

适用 不适用

(二) 公司对重大会计差错更正原因及影响的分析说明

适用 不适用

(三) 与前任会计师事务所进行的沟通情况

适用 不适用

(四) 审批程序及其他说明

适用 不适用

六、聘任、解聘会计师事务所情况

单位：元 币种：人民币

现聘任	
境内会计师事务所名称	立信会计师事务所（特殊普通合伙）
境内会计师事务所报酬	1,500,000
境内会计师事务所审计年限	8年
境内会计师事务所注册会计师姓名	郑飞、杨秋实
境内会计师事务所注册会计师审计服务的累计年限	郑飞（3年）、杨秋实（3年）
境外会计师事务所名称	不适用
境外会计师事务所报酬	不适用
境外会计师事务所审计年限	不适用

	名称	报酬
内部控制审计会计师事务所	立信会计师事务所（特殊普通合伙）	250,000

聘任、解聘会计师事务所的情况说明

适用 不适用

公司于2025年4月17日、2025年5月22日召开了第四届董事会第五次会议，2024年年度股东会，审议通过《关于公司续聘会计师事务所的议案》，同意续聘立信会计师事务所（特殊普通合伙）为公司2025年度审计机构。

审计期间改聘会计师事务所的情况说明

适用 不适用

审计费用较上一年度下降20%以上（含20%）的情况说明

适用 不适用

七、面临退市风险的情况

(一) 导致退市风险警示的原因

适用 不适用

(二) 公司拟采取的应对措施

适用 不适用

(三) 面临终止上市的情况和原因

适用 不适用

八、破产重整相关事项

适用 不适用

九、重大诉讼、仲裁事项

本年度公司有重大诉讼、仲裁事项 本年度公司无重大诉讼、仲裁事项

十、上市公司及其董事、高级管理人员、控股股东、实际控制人涉嫌违法违规、受到处罚及整改情况

适用 不适用

十一、报告期内公司及其控股股东、实际控制人诚信状况的说明

适用 不适用

报告期内公司及控股股东、实际控制人诚信状况良好，没有受到中国证监会及上海证券交易所处罚的情形。

十二、重大关联交易

(一)与日常经营相关的关联交易

1、已在临时公告披露且后续实施无进展或变化的事项

适用 不适用

事项概述	查询索引
公司向关联方唐山市路通电缆辅料制造有限公司、理研华通(唐山)线缆有限公司、唐山市泽宏电缆辅料有限公司采购商品/接受劳务	具体内容详见公司在上海证券交易所网站(www.sse.com.cn)披露的《河北华通线缆集团股份有限公司关于2025年度日常关联交易预计的公告》(公告编号:2025-025)
公司向关联方理研华通(唐山)线缆有限公司、三利石油科技(天津)有限责任公司销售商品/提供劳务	
公司向关联方理研华通(唐山)线缆有限公司出租房屋	
公司向关联方张宝龙承租房屋	
公司向关联方唐山银行股份有限公司支付银行贷款利息	

2、已在临时公告披露，但有后续实施的进展或变化的事项

适用 不适用

3、临时公告未披露的事项

适用 不适用

(二)资产或股权收购、出售发生的关联交易

1、已在临时公告披露且后续实施无进展或变化的事项

适用 不适用

2、已在临时公告披露，但有后续实施的进展或变化的事项

适用 不适用

3、临时公告未披露的事项

适用 不适用

4、涉及业绩约定的，应当披露报告期内的业绩实现情况

适用 不适用

(三)共同对外投资的重大关联交易**1、已在临时公告披露且后续实施无进展或变化的事项**

□适用 √不适用

2、已在临时公告披露，但有后续实施的进展或变化的事项

□适用 √不适用

3、临时公告未披露的事项

□适用 √不适用

(四)关联债权债务往来**1、已在临时公告披露且后续实施无进展或变化的事项**

√适用 □不适用

事项概述	查询索引
公司向关联参股公司理研华通提供不超过 1,500 万元借款	具体内容详见公司在上海证券交易所网站（www.sse.com.cn）披露的《河北华通线缆集团股份有限公司关于对参股公司提供借款暨关联交易的公告》（公告编号：2025-100）

2、已在临时公告披露，但有后续实施的进展或变化的事项

□适用 √不适用

3、临时公告未披露的事项

□适用 √不适用

(五)公司与存在关联关系的财务公司、公司控股财务公司与关联方之间的金融业务

□适用 √不适用

(六)其他

□适用 √不适用

十三、重大合同及其履行情况**(一) 托管、承包、租赁事项****1、 托管情况**

□适用 √不适用

2、 承包情况

□适用 √不适用

3、 租赁情况

□适用 √不适用

(二) 担保情况

√适用 □不适用

单位：元 币种：人民币

公司对外担保情况（不包括对子公司的担保）														
担保方	担保方与上市公司的关系	被担保方	担保金额	担保发生日期(协议签署日)	担保起始日	担保到期日	担保类型	担保物(如有)	担保是否已经履行完毕	担保是否逾期	担保逾期金额	反担保情况	是否为关联方担保	关联关系
报告期内担保发生额合计（不包括对子公司的担保）														
报告期末担保余额合计（A）（不包括对子公司的担保）														
公司及其子公司对子公司的担保情况														
报告期内对子公司担保发生额合计														
报告期末对子公司担保余额合计（B）														
公司担保总额情况（包括对子公司的担保）														
担保总额（A+B）														
担保总额占公司净资产的比例(%)														
其中：														
为股东、实际控制人及其关联方提供担保的金额（C）														
直接或间接为资产负债率超过70%的被担保对象提供的债务担保金额（D）														
担保总额超过净资产50%部分的金额（E）														
上述三项担保金额合计（C+D+E）														
未到期担保可能承担连带清偿责任说明														
担保情况说明														

(三) 委托他人进行现金资产管理的情况

1、 委托理财情况

(1). 委托理财总体情况

适用 不适用

其他情况

适用 不适用

(2). 单项委托理财情况

适用 不适用

其他情况

适用 不适用

(3). 委托理财减值准备

适用 不适用

2、 委托贷款情况

(1). 委托贷款总体情况

适用 不适用

其他情况

适用 不适用

(2). 单项委托贷款情况

适用 不适用

其他情况

适用 不适用

(3). 委托贷款减值准备

适用 不适用

3、 其他情况

适用 不适用

(四) 其他重大合同

适用 不适用

十四、募集资金使用进展说明

√适用 □不适用

(一) 募集资金整体使用情况

√适用 □不适用

单位：万元

募集资金来源	募集资金到位时间	募集资金总额	募集资金净额(1)	招股书或募集说明书中募集资金承诺投资总额(2)	超募资金总额(3) = (1) - (2)	截至报告期末累计投入募集资金总额(4)	其中：截至报告期末超募资金累计投入总额(5)	截至报告期末募集资金累计投入进度(%) (6) = (4)/(1)	截至报告期末超募资金累计投入进度(%) (7) = (5)/(3)	本年度投入金额(8)	本年度投入金额占比(%) (9) = (8)/(1)	变更用途的募集资金总额
首次公开发行股票	2021年4月30日	38,380.00	32,766.73	32,766.73	0	32,708.90	0	99.82	0	696.69	2.13	0
合计	/	38,380.00	32,766.73	32,766.73	0	32,708.90	0	/	/	696.69	/	0

其他说明

√适用 □不适用

详见(二)募投项目明细

(二) 募投项目明细

√适用 □不适用

1、 募集资金明细使用情况

√适用 □不适用

单位：万元

募集资金	项目名称	项目性质	是否为招股书或者募集说明书	是否涉及变更投向	募集资金计划投资总	本年投入金额	截至报告期末累计投入募集	截至报告期末累计投	项目达到预定可使用	是否已	投入进度是否符合	投入进度未达计划	本年实现的效益	本项目已实现的效	项目可行性是否发生重大变	节余金额
------	------	------	---------------	----------	-----------	--------	--------------	-----------	-----------	-----	----------	----------	---------	----------	--------------	------

来源			书中的承诺投资项目		额(1)		资金总额(2)	入进度(%) (3)=(2)/(1)	状态日期	结项	计划的进度	的具体原因		益或者研发成果	化,如是,请说明具体情况	
首次公开发行股票	新型铝合金复合及数据中心专用配电电缆、海陆油气工程用潜油泵电缆、连续管及智能管缆项目	生产建设	是	否	23,704.60	696.69	23,646.77	99.76	2025年3月	是	是	不适用	5,976.29	不适用	否	0
	研发中心建设项目	研发	是	是,此项目未取消,调整募集资金投资总额	866.87	0	866.87	100	不适用	是	是	不适用	不适用	不适用	否	0
	补充流动资金项目	补流还贷	是	否	8,195.26	0	8,195.26	100	不适用	是	是	不适用	不适用	不适用	否	0
合计	/	/	/	/	32,766.73	696.69	32,708.90	/	/	/	/	/	5,976.29	/	/	0

注1:“截至报告期末累计投入募集资金总额(2)”以最近一次已披露募集资金投资计划为依据确定。

注2:“研发中心建设项目”实施主体为华通线缆,本项目将利用公司位于河北省唐山市丰南经济开发区华通街111号的现有厂区内一栋三层实验楼进行装修改造,预计改造建筑面积规模约为2,224平方米。通过引进一系列国内外先进研发设备和工器具,并配备相应的技术研发人员,实现公司技术研发及试验检测能力的进一步提升。公司首次公开发行股票募集资金投资项目可行性分析系基于当时宏观经济环境、市场环境、公司业务发展规划等因素作出,在项目实施过程中,受宏观经济环境、行业发展波动及市场需求等各方面不确定性因素影响以及实际经营情况,对“研发中心建设项目”的投入进度相对有所放缓。2024年6月18日,公司将“研发中心建设项目”终止,并将该项目剩余募集资金永久补充流动资金,该事项已经公司第三届董事会第三十五次会议、第三届监事会第三十一次会议及2024年第二次临时股东会审议通过。

注3:若出现合计数值与各分项数值之和尾数不符的情况,均为四舍五入原因造成。

2、超募资金明细使用情况

适用 不适用

3、报告期内募投项目重新论证的具体情况

适用 不适用

(三) 报告期内募投变更或终止情况

适用 不适用

(四) 报告期内募集资金使用的其他情况

1、 募集资金投资项目先期投入及置换情况

适用 不适用

2、 用闲置募集资金暂时补充流动资金情况

适用 不适用

3、 对闲置募集资金进行现金管理，投资相关产品情况

适用 不适用

4、 其他

适用 不适用

(五) 中介机构关于募集资金存储与使用情况的专项核查、鉴证的结论性意见

适用 不适用

公司于2026年4月27日召开第四届董事会第十五次会议，审议通过了《关于<2025年度募集资金存放、管理与使用情况专项报告>的议案》的议案，立信会计师事务所(特殊普通合伙)对此出具鉴证报告，东兴证券股份有限公司对此出具无异议的核查意见。

核查异常的相关情况说明

适用 不适用

(六) 擅自变更募集资金用途、违规占用募集资金的后续整改情况

适用 不适用

十五、其他对投资者作出价值判断和投资决策有重大影响的重大事项的说明

适用 不适用

第六节 股份变动及股东情况

一、股本变动情况

(一) 股份变动情况表

1、股份变动情况表

单位：股

	本次变动前		本次变动增减(+, -)					本次变动后	
	数量	比例(%)	发行新股	送股	公积金转股	其他	小计	数量	比例(%)
一、有限售条件股份	602,000	0.12				5,438,000	5,438,000	6,040,000	1.18
1、国家持股									
2、国有法人持股									
3、其他内资持股	602,000	0.12				5,438,000	5,438,000	6,040,000	1.18
其中：境内非国有法人持股									
境内自然人持股	602,000	0.12				5,438,000	5,438,000	6,040,000	1.18
4、外资持股									
其中：境外法人持股									
境外自然人持股									
二、无限售条件流通股份	510,880,781	99.88				-5,918,000	-5,918,000	504,962,781	98.82
1、人民币普通股	510,880,781	99.88				-5,918,000	-5,918,000	504,962,781	98.82
2、境内上市的外资股									
3、境外上市的外资股									
4、其他									
三、股份总数	511,482,781	100.00				-480,000	-480,000	511,002,781	100.00

2、股份变动情况说明

√适用 □不适用

1、公司于2024年11月5日、2024年11月25日召开了第四届董事会第三次会议及2024年第四次临时股东会，审议通过了《关于以集中竞价交易方式回购公司股份方案的议案》。公司于2025年6月完成回购计划，共计回购股份648万股，并按照回购计划将50%股份进行注销，故公司总股本减少324万股，总股本变更为508,242,781股。

2、公司于2025年6月4日、2025年6月24日召开了第四届董事会第七次会议、2025年第一次临时股东会，审议通过了公司2025年限制性股票激励计划相关的议案，共计授予限制性股票600万股，股份来源为324万股回购股份以及276万增发股份，故公司无限售流通股减少324万股，限售股增加600万股，总股本增加276万股，总股本变更为511,002,781股。

3、公司于2025年10月13日召开第四届董事会第十次会议，审议通过了《关于2022年限制性股票激励计划暂缓授予部分第二个解除限售期解除限售条件成就的议案》并于2025年10月20日完成了涉及的30,000股上市流通工作，故公司无限售流通股增加3万股，限售股减少3万股，总股本不变。

4、公司于2025年10月28日召开第四届董事会第十一次会议，审议通过了《关于2022年限制性股票激励计划第三个解除限售期解除限售条件成就的议案》并于2025年11月17日完成了涉及的532,000股上市流通工作，故公司无限售流通股增加53.2万股，限售股减少53.2万股，总股本不变。

3、股份变动对最近一年和最近一期每股收益、每股净资产等财务指标的影响（如有）

√适用 □不适用

公司股本变动情况对每股收益等情况存在影响，具体详见“第二节 公司简介和主要财务指标”之“七、近三年主要会计数据和财务指标”。

4、公司认为必要或证券监管机构要求披露的其他内容

□适用 √不适用

(二) 限售股份变动情况

√适用 □不适用

单位：股

股东名称	年初限售股数	本年解除限售股数	本年增加限售股数	年末限售股数	限售原因	解除限售日期
胡德勇	35,000	15,000	0	20,000	股权激励限售	2025年10月20日
程伟	35,000	15,000	33,000	53,000	股权激励限售	2025年10月20日
葛效阳	20,000	20,000	27,000	27,000	股权激励限售	2025年11月17日
罗效愚	20,000	20,000	20,600	20,600	股权激励限售	2025年11月17日
2022年限	492,000	492,000	0	0	股权激励限	2025年11

限制性股票激励计划其他对象					售	月 17 日
付长坤	0	0	37,000	37,000	股权激励限售	年度内未解禁
马洪锐	0	0	17,100	17,100	股权激励限售	年度内未解禁
2025 年限制性股票激励计划其他对象	0	0	5,865,300	5,865,300	股权激励限售	年度内未解禁
合计	602,000	562,000	6,000,000	6,040,000	/	/

注：程伟、葛效阳、罗效愚、付长坤、马洪锐及 2025 年限制性股票激励计划其他对象本年新增限售股数的解除限售日期参照公司 2025 年限制性股票激励计划的相关解锁安排。

二、证券发行与上市情况

(一) 截至报告期内证券发行情况

适用 不适用

截至报告期内证券发行情况的说明（存续期内利率不同的债券，请分别说明）：

适用 不适用

(二) 公司股份总数及股东结构变动及公司资产和负债结构的变动情况

适用 不适用

1、股本变动情况

报告期内，公司注销所回购的股份 3,240,000 股，导致公司无限售流通股减少 3,240,000 股。

报告期内，公司完成 2025 年限制性股票授予登记工作，其中 3,240,000 股股份来源为回购，2,760,000 股股份来源为定向增发，故公司无限售流通股减少 3,240,000 股，限售股增加 6,000,000 股。

报告期内，公司 2022 年股权激励计划暂缓授予部分第二个解除限售期限限制性股票解锁上市 30,000 股，公司无限售流通股增加 30,000 股，限售股减少 30,000 股。

报告期内，公司 2022 年股权激励计划第三个解除限售期限限制性股票解锁上市 532,000 股，公司无限售流通股增加 532,000 股，限售股减少 532,000 股。

综上，报告期内，公司无限售条件流通股减少 5,918,000 股，限售条件流通股增加 5,438,000 股，公司总股本由 511,482,781 股变更为 511,002,781 股。

2、股东结构变动

公司第一大股东以及实际控制人未发生变更，公司实际控制人仍为张文勇、张文东、张书军、张宝龙。

3、公司资产和负债结构变动情况

公司资产和负债变动情况详见本报告财务数据部分。

(三) 现存的内部职工股情况

□适用 √不适用

三、股东和实际控制人情况

(一) 股东总数

截至报告期末普通股股东总数(户)	17,572
年度报告披露日前上一月末的普通股股东总数(户)	21,060
截至报告期末表决权恢复的优先股股东总数(户)	不适用
年度报告披露日前上一月末表决权恢复的优先股股东总数(户)	不适用

(二) 截至报告期末前十名股东、前十名流通股股东(或无限售条件股东)持股情况表

单位：股

前十名股东持股情况(不含通过转融通出借股份)							
股东名称 (全称)	报告期内增 减	期末持股数 量	比例 (%)	持有有 限售条 件股份 数量	质押、标记或冻结情况		股东性质
					股份状态	数量	
张文勇	0	85,199,100	16.67	0	质押	32,020,000	境内自然人
张文东	0	74,019,400	14.49	0	质押	29,000,000	境内自然人
全国社保基金 四一八组合	12,898,900	18,920,200	3.70	0	无	0	其他
张书军	0	11,532,500	2.26	0	质押	5,766,250	境内自然人
张宝龙	0	6,200,000	1.21	0	质押	3,100,000	境内自然人
泰康人寿保险 有限责任公司 —投连—行业 配置	4,405,693	5,733,593	1.12	0	无	0	其他
中信证券股份 有限公司—社 保基金 17052 组合	-892,900	4,915,800	0.96	0	无	0	其他
中国农业银行 —富国天瑞强 势地区精选混 合型开放式证 券投资基金	4,036,100	4,036,100	0.79	0	无	0	其他
刘晓芳	539,500	3,839,500	0.75	0	无	0	境内自然人
香港中央结算 有限公司	3,786,763	3,786,763	0.74	0	无	0	其他
前十名无限售条件股东持股情况(不含通过转融通出借股份)							
股东名称	持有无限售条件流通股的数量	股份种类及数量					
		种类	数量				
张文勇	85,199,100	人民币普通股	85,199,100				
张文东	74,019,400	人民币普通股	74,019,400				
全国社保基金四一八组合	18,920,200	人民币普通股	18,920,200				
张书军	11,532,500	人民币普通股	11,532,500				
张宝龙	6,200,000	人民币普通股	6,200,000				

泰康人寿保险有限责任公司—投连—行业配置	5,733,593	人民币普通股	5,733,593
中信证券股份有限公司—社保基金 17052 组合	4,915,800	人民币普通股	4,915,800
中国农业银行—富国天瑞强势地区精选混合型开放式证券投资基金	4,036,100	人民币普通股	4,036,100
刘晓芳	3,839,500	人民币普通股	3,839,500
香港中央结算有限公司	3,786,763	人民币普通股	3,786,763
前十名股东中回购专户情况说明	无		
上述股东委托表决权、受托表决权、放弃表决权的说明	无		
上述股东关联关系或一致行动的说明	张文勇、张文东为兄弟关系；张文勇、张书军为父子关系；张文东、张宝龙为父子关系；张文勇、张文东、张书军、张宝龙为一致行动人。除此之外，公司未知其他股东之间是否存在关联关系或一致行动的情况。		
表决权恢复的优先股股东及持股数量的说明	无		

持股 5%以上股东、前十名股东及前十名无限售流通股股东参与转融通业务出借股份情况

适用 不适用

前十名股东及前十名无限售流通股股东因转融通出借/归还原因导致较上期发生变化

适用 不适用

前十名有限售条件股东持股数量及限售条件

适用 不适用

单位：股

序号	有限售条件股东名称	持有的有限售条件股份数量	有限售条件股份可上市交易情况		限售条件
			可上市交易时间	新增可上市交易股份数量	
1	赵希旺	283,037	自限制性股票授予之日（2025年7月2日）起12个月后的首个交易日起至24个月内的最后一个交易日当日止，解除40%；自2025年7月2日起24个月后的首个交易日起至36个月内的最后一个交易日当日止，解除30%；自2025年7月2日起36个月后的首个交易日起至48个月内的最后一个交易日当日止，解除30%。	0	限制性股票激励计划分批解禁
2	赵希胜	270,000		0	限制性股票激励计划分批解禁
3	郭伟莲	260,000		0	限制性股票激励计划分批解禁
4	李志刚	260,000		0	限制性股票激励计划分批解禁
5	魏占柱	260,000		0	限制性股票激励计划分批解禁
6	吴永仓	260,000		0	限制性股票激励计划分批解禁
7	武兆年	260,000		0	限制性股票激励计划分批解禁
8	吴勇顺	250,000		0	限制性股票激励计划分批解禁
9	翟慧	250,000		0	限制性股票激励计划分批解禁
10	纪跃强	250,000		0	限制性股票激励计划分批解禁
上述股东关联关系或一致行动的说明		赵希旺与赵希胜为兄弟关系。			

(三) 战略投资者或一般法人因配售新股成为前 10 名股东

□适用 √不适用

四、控股股东及实际控制人情况**(一) 控股股东情况****1、 法人**

□适用 √不适用

2、 自然人

√适用 □不适用

姓名	张文东
国籍	中国
是否取得其他国家或地区居留权	否
主要职业及职务	公司法定代表人、董事长
姓名	张文勇
国籍	中国
是否取得其他国家或地区居留权	否
主要职业及职务	公司董事
姓名	张书军
国籍	中国
是否取得其他国家或地区居留权	否
主要职业及职务	公司董事、总经理
姓名	张宝龙
国籍	中国
是否取得其他国家或地区居留权	否
主要职业及职务	公司副总经理

3、 公司不存在控股股东情况的特别说明

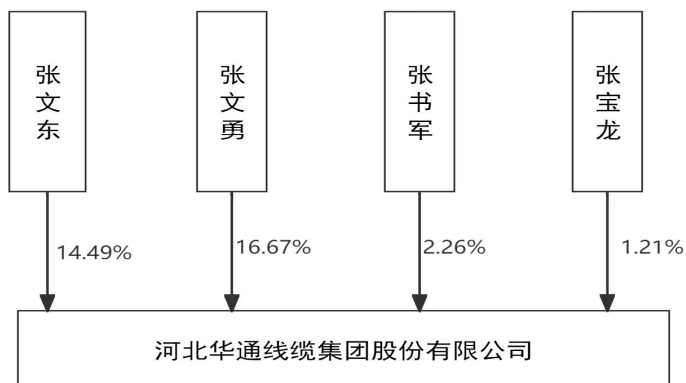
□适用 √不适用

4、 报告期内控股股东变更情况的说明

□适用 √不适用

5、 公司与控股股东之间的产权及控制关系的方框图

√适用 □不适用



(二) 实际控制人情况

1、法人

适用 不适用

2、自然人

适用 不适用

姓名	张文东
国籍	中国
是否取得其他国家或地区居留权	否
主要职业及职务	公司董事长
过去 10 年曾控股的境内外上市公司情况	无
姓名	张文勇
国籍	中国
是否取得其他国家或地区居留权	否
主要职业及职务	公司董事
过去 10 年曾控股的境内外上市公司情况	无
姓名	张书军
国籍	中国
是否取得其他国家或地区居留权	否
主要职业及职务	公司董事、总经理
过去 10 年曾控股的境内外上市公司情况	无
姓名	张宝龙
国籍	中国
是否取得其他国家或地区居留权	否
主要职业及职务	公司副总经理
过去 10 年曾控股的境内外上市公司情况	无

3、公司不存在实际控制人情况的特别说明

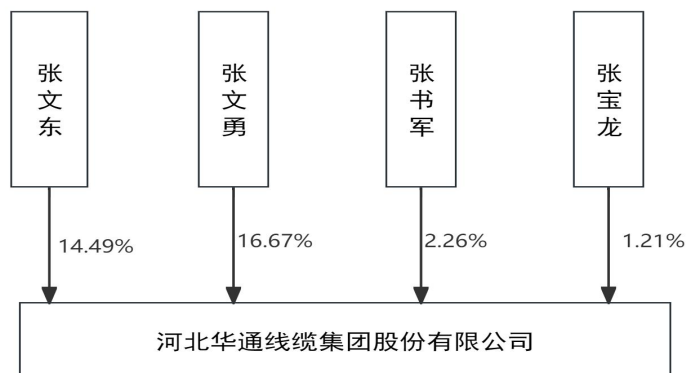
适用 不适用

4、报告期内公司控制权发生变更的情况说明

适用 不适用

5、公司与实际控制人之间的产权及控制关系的方框图

适用 不适用



6、实际控制人通过信托或其他资产管理方式控制公司

适用 不适用

(三) 控股股东及实际控制人其他情况介绍

适用 不适用

五、公司控股股东或第一大股东及其一致行动人累计质押股份数量占其所持公司股份数量比例达到 80%以上

适用 不适用

六、其他持股在百分之十以上的法人股东

适用 不适用

七、股份限制减持情况说明

适用 不适用

八、股份回购在报告期的具体实施情况

适用 不适用

单位：元 币种：人民币

回购股份方案名称	以集中竞价交易方式回购公司股份方案
回购股份方案披露时间	2024/11/6
拟回购股份数量及占总股本的比例 (%)	0.73%~1.46%
拟回购金额	50,000,000~100,000,000
拟回购期间	公司 2024 年第四次临时股东会（2024 年 11 月 25 日）审议通过后 12 个月内

回购用途	<input checked="" type="checkbox"/> 减少注册资本 <input checked="" type="checkbox"/> 用于员工持股计划或股权激励 <input type="checkbox"/> 用于转换公司可转债 <input type="checkbox"/> 为维护公司价值及股东权益
已回购数量(股)	6,480,000
已回购数量占股权激励计划所涉及的标的股票的比例(%) (如有)	54%；本次回购股份用途安排为 50%注销，50%用于员工持股计划或股权激励；公司 2025 年限制性股票激励计划授予已于 2025 年 8 月 1 日在中国结算上海分公司登记完成，其中 324 万股来源于公司回购的股票，占激励计划授予完成总数的 54%。
公司采用集中竞价交易方式减持回购股份的进展情况	不适用

九、优先股相关情况

适用 不适用

第七节 债券相关情况

一、公司债券（含企业债券）和非金融企业债务融资工具

适用 不适用

二、可转换公司债券情况

适用 不适用

第八节 财务报告

一、审计报告

√适用 □不适用

审计报告

信会师报字[2026]第 ZB10863 号

河北华通线缆集团股份有限公司全体股东：

一、审计意见

我们审计了河北华通线缆集团股份有限公司（以下简称华通集团）财务报表，包括 2025 年 12 月 31 日的合并及母公司资产负债表，2025 年度的合并及母公司利润表、合并及母公司现金流量表、合并及母公司所有者权益变动表以及相关财务报表附注。

我们认为，后附的财务报表在所有重大方面按照企业会计准则的规定编制，公允反映了华通集团 2025 年 12 月 31 日的合并及母公司财务状况及 2025 年度的合并及母公司经营成果和现金流量。

二、形成审计意见的基础

我们按照中国注册会计师审计准则的规定执行了审计工作。审计报告的“注册会计师对财务报表审计的责任”部分进一步阐述了我们在这些准则下的责任。按照《中国注册会计师独立性准则第 1 号——财务报表审计和审阅业务对独立性的要求》和中国注册会计师职业道德守则，我们独立于华通集团，并履行了职业道德方面的其他责任。我们在审计中遵循了对公众利益实体审计的独立性要求。我们相信，我们获取的审计证据是充分、适当的，为发表审计意见提供了基础。

三、关键审计事项

关键审计事项是我们根据职业判断，认为对本期财务报表审计最为重要的事项。这些事项的应对以对财务报表整体进行审计并形成审计意见为背景，我们不对这些事项单独发表意见。

我们在审计中识别出的关键审计事项汇总如下：

关键审计事项 该事项在审计中是如何应对的

（一）应收账款的可收回性

请参阅财务报表附注“三、重要会计政策及会计估计”注释（十）所述的会计政策及“五、合并财务报表项目注释”注释（四）。

2025 年 12 月 31 日，华通线缆合并财务报表的应收账款账面余额为 270,578.97 万元，坏账准备余额为 24,086.74 元；由于应收账款金额重大，且应收账款减值涉及重大管理层判断，因此我们将应收账款减值确定为关键审计事项。我们实施的主要审计程序包括：

- 1、了解、评价并测试管理层对应收账款账龄分析以及确定应收账款坏账准备相关的内部控制；
- 2、了解评价公司坏账计提政策是否符合企业会计准则规定、公司实际情况及行业惯例；
- 3、复核管理层对应收账款进行减值测试的相关考虑及客观证据，关注管理层是否充分识别已发生减值的项目；

- 4、复核用于确认坏账准备的信息，包括检查账龄计算的正确性、以往收款情况、期后收款、回顾性复核公司过往预测的准确性；
- 5、对于以组合为基础预期信用损失的应收账款，评价管理层按信用风险特征划分组合的合理性；测试管理层使用数据（包括应收账款账龄、迁徙率等）的准确性以及对应计提坏账准备的计算是否准确；
- 6、通过工商查询系统、中国出口信用保险公司系统，查阅主要客户的工商档案、征信报告、海外资信报告等，了解客户的基本情况和信用评级；
- 7、对主要客户实施访谈程序；
- 8、实施函证程序，并将函证结果与管理层记录的金额进行了核对。

（二）收入确认

请参阅财务报表附注“三、重要会计政策与会计估计”注释（二十七）所述的会计政策及“五、合并财务报表项目注释”注释（四十七）。

2025年度华通线缆合并财务报表确认营业收入为752,982.85万元。收入是华通线缆的关键业绩指标之一，从而存在管理层为了达到特定目标或期望而操纵收入确认时点的固有风险，因此我们将华通线缆收入确认识别为关键审计事项。我们实施的主要审计程序主要包括：

- 1、对与收入确认相关的关键内部控制进行了解和评估，并测试关键内部控制执行；
- 2、检查不同业务类型的销售合同，识别与商品控制权转移相关的合同条款与条件，并与同行业公司进行对比分析，了解和评价公司的收入确认政策是否符合企业会计准则的规定、公司实际情况及行业惯例；
- 3、执行细节测试，选取不同业务类型的样本核对销售合同、订单、发票、出库单、签收单、报关单、提单等支持性文件，评价相关收入确认是否符合会计政策；
- 4、选取重要客户对交易金额及往来款余额实施函证程序；
- 5、获取公司海关数据明细，核对外销收入与海关数据的匹配性；
- 6、实施分析性复核程序，结合产品类型对收入以及毛利率情况执行分析，判断收入是否存在异常波动；
- 7、对主要客户实施访谈程序；
- 8、针对资产负债表日前后确认的销售收入核对签收情况、报关单、提单等支持性文件，以评价销售收入是否在恰当的期间确认。

四、其他信息

华通集团管理层（以下简称管理层）对其他信息负责。其他信息包括华通集团2025年年度报告中涵盖的信息，但不包括财务报表和我们的审计报告。

我们对财务报表发表的审计意见不涵盖其他信息，我们也不对其他信息发表任何形式的鉴证结论。

结合我们对财务报表的审计，我们的责任是阅读其他信息，在此过程中，考虑其他信息是否与财务报表或我们在审计过程中了解到的情况存在重大不一致或者似乎存在重大错报。

基于我们已执行的工作，如果我们确定其他信息存在重大错报，我们应当报告该事实。在这方面，我们无任何事项需要报告。

五、管理层和治理层对财务报表的责任

管理层负责按照企业会计准则的规定编制财务报表，使其实现公允反映，并设计、执行和维护必要的内部控制，以使财务报表不存在由于舞弊或错误导致的重大错报。

在编制财务报表时，管理层负责评估华通集团的持续经营能力，披露与持续经营相关的事项（如适用），并运用持续经营假设，除非计划进行清算、终止运营或别无其他现实的选择。

治理层负责监督华通集团的财务报告过程。

六、注册会计师对财务报表审计的责任

我们的目标是对财务报表整体是否不存在由于舞弊或错误导致的重大错报获取合理保证，并出具包含审计意见的审计报告。合理保证是高水平的保证，但并不能保证按照审计准则执行的审计在某一重大错报存在时总能发现。错报可能由于舞弊或错误导致，如果合理预期错报单独或汇总起来可能影响财务报表使用者依据财务报表作出的经济决策，则通常认为错报是重大的。

在按照审计准则执行审计工作的过程中，我们运用职业判断，并保持职业怀疑。同时，我们也执行以下工作：

（一）识别和评估由于舞弊或错误导致的财务报表重大错报风险，设计和实施审计程序以应对这些风险，并获取充分、适当的审计证据，作为发表审计意见的基础。由于舞弊可能涉及串通、伪造、故意遗漏、虚假陈述或凌驾于内部控制之上，未能发现由于舞弊导致的重大错报的风险高于未能发现由于错误导致的重大错报的风险。

（二）了解与审计相关的内部控制，以设计恰当的审计程序。

（三）评价管理层选用会计政策的恰当性和作出会计估计及相关披露的合理性。

（四）对管理层使用持续经营假设的恰当性得出结论。同时，根据获取的审计证据，就可能导致对华通集团持续经营能力产生重大疑虑的事项或情况是否存在重大不确定性得出结论。如果我们得出结论认为存在重大不确定性，审计准则要求我们在审计报告中提请报表使用者注意财务报表中的相关披露；如果披露不充分，我们应当发表非无保留意见。我们的结论基于截至审计报告日可获得的信息。然而，未来的事项或情况可能导致华通集团不能持续经营。

（五）评价财务报表的总体列报（包括披露）、结构和内容，并评价财务报表是否公允反映相关交易和事项。

（六）就华通集团中实体或业务活动的财务信息获取充分、适当的审计证据，以对合并财务报表发表审计意见。我们负责指导、监督和执行集团审计，并对审计意见承担全部责任。

我们与治理层就计划的审计范围、时间安排和重大审计发现等事项进行沟通，包括沟通我们在审计中识别出的值得关注的内部控制缺陷。

我们还就已遵守与独立性相关的职业道德要求向治理层提供声明，并与治理层沟通可能被合理认为影响我们独立性的所有关系和其他事项，以及相关的防范措施（如适用）。

从与治理层沟通过的事项中，我们确定哪些事项对本期财务报表审计最为重要，因而构成关键审计事项。我们在审计报告中描述这些事项，除非法律法规禁止公开披露这些事项，或在极少数情形下，如果合理预期在审计报告中沟通某事项造成的负面后果超过在公众利益方面产生的益处，我们确定不应在审计报告中沟通该事项。

立信会计师事务所
(特殊普通合伙)

中国注册会计师：郑飞
(项目合伙人)

中国注册会计师：杨秋实

二、财务报表

合并资产负债表

2025年12月31日

编制单位：河北华通线缆集团股份有限公司

单位：元 币种：人民币

项目	附注	2025年12月31日	2024年12月31日
流动资产：			
货币资金		838,117,013.16	970,053,495.97
结算备付金			
拆出资金			
交易性金融资产		525,516.37	42,687.48
衍生金融资产			
应收票据		85,774,227.37	110,175,882.49
应收账款		2,464,922,315.36	1,843,649,645.77
应收款项融资		27,595,361.24	65,512,647.72
预付款项		90,624,065.83	58,527,262.37
应收保费			
应收分保账款			
应收分保合同准备金			
其他应收款		91,571,609.23	68,966,031.27
其中：应收利息			
应收股利			
买入返售金融资产			
存货		2,084,957,773.67	1,534,537,089.84
其中：数据资源			
合同资产		12,721,310.47	29,675,828.03
持有待售资产			
一年内到期的非流动资产		4,383,552.95	4,411,488.66
其他流动资产		160,110,134.61	100,837,217.72
流动资产合计		5,861,302,880.26	4,786,389,277.32

非流动资产：			
发放贷款和垫款			
债权投资		1,421.00	1,421.00
其他债权投资			
长期应收款		1,231,187.14	3,888,511.34
长期股权投资		11,768,205.29	11,006,125.86
其他权益工具投资		12,000,000.00	12,000,000.00
其他非流动金融资产			
投资性房地产		124,761.27	11,518,716.69
固定资产		1,700,801,559.03	804,479,811.10
在建工程		1,854,434,471.42	980,168,905.58
生产性生物资产			
油气资产			
使用权资产		68,311,910.45	75,518,918.50
无形资产		93,639,730.99	100,135,795.13
其中：数据资源			
开发支出			
其中：数据资源			
商誉			
长期待摊费用		24,359,467.05	25,832,422.44
递延所得税资产		106,807,972.69	71,289,031.63
其他非流动资产		85,697,315.72	203,876,463.54
非流动资产合计		3,959,178,002.05	2,299,716,122.81
资产总计		9,820,480,882.31	7,086,105,400.13
流动负债：			
短期借款		2,183,980,587.07	1,687,694,069.97
向中央银行借款			
拆入资金			
交易性金融负债			
衍生金融负债			
应付票据		222,530,011.54	97,030,000.00
应付账款		1,628,258,757.71	451,861,952.44
预收款项			
合同负债		115,287,252.23	86,867,210.19
卖出回购金融资产款			
吸收存款及同业存放			
代理买卖证券款			
代理承销证券款			
应付职工薪酬		51,269,010.34	52,661,995.60
应交税费		21,913,721.83	16,625,925.72
其他应付款		554,607,799.30	110,264,056.41
其中：应付利息			
应付股利			
应付手续费及佣金			
应付分保账款			
持有待售负债			
一年内到期的非流动负债		1,023,136,149.37	469,304,790.60
其他流动负债		42,579,661.05	53,666,471.27

流动负债合计		5,843,562,950.44	3,025,976,472.20
非流动负债：			
保险合同准备金			
长期借款		451,863,564.48	639,497,463.89
应付债券			
其中：优先股			
永续债			
租赁负债		62,661,616.73	71,753,761.35
长期应付款		58,202,532.32	163,693,968.24
长期应付职工薪酬			
预计负债			
递延收益		33,098,617.65	34,673,852.07
递延所得税负债		1,349,596.91	1,546,177.04
其他非流动负债		34,264,490.40	
非流动负债合计		641,440,418.49	911,165,222.59
负债合计		6,485,003,368.93	3,937,141,694.79
所有者权益（或股东权益）：			
实收资本（或股本）		511,002,781.00	511,482,781.00
其他权益工具			
其中：优先股			
永续债			
资本公积		1,003,546,415.54	988,166,129.09
减：库存股		58,365,560.00	2,518,810.00
其他综合收益		-17,592,837.99	13,571,433.74
专项储备		34,279,076.23	26,674,811.30
盈余公积		107,948,259.06	101,601,790.66
一般风险准备			
未分配利润		1,756,510,789.31	1,509,230,920.14
归属于母公司所有者权益（或股东权益）合计		3,337,328,923.15	3,148,209,055.93
少数股东权益		-1,851,409.77	754,649.41
所有者权益（或股东权益）合计		3,335,477,513.38	3,148,963,705.34
负债和所有者权益（或股东权益）总计		9,820,480,882.31	7,086,105,400.13

公司负责人：张文东 主管会计工作负责人：罗效愚 会计机构负责人：张春风

母公司资产负债表

2025年12月31日

编制单位：河北华通线缆集团股份有限公司

单位：元 币种：人民币

项目	附注	2025年12月31日	2024年12月31日
流动资产：			
货币资金		464,453,694.66	598,367,531.86
交易性金融资产		525,516.37	42,687.48
衍生金融资产			
应收票据		83,451,313.82	120,269,373.62

应收账款		2,227,696,763.19	1,866,205,413.36
应收款项融资		16,857,581.34	53,474,733.71
预付款项		121,676,396.95	63,211,756.89
其他应收款		1,554,073,724.52	1,276,947,971.83
其中：应收利息			
应收股利			
存货		435,392,258.18	460,790,631.34
其中：数据资源			
合同资产		9,250,515.05	26,361,741.94
持有待售资产			
一年内到期的非流动资产			
其他流动资产		22,680,642.84	15,856,356.55
流动资产合计		4,936,058,406.92	4,481,528,198.58
非流动资产：			
债权投资			
其他债权投资			
长期应收款			
长期股权投资		1,384,371,654.67	904,952,307.34
其他权益工具投资		12,000,000.00	12,000,000.00
其他非流动金融资产			
投资性房地产		124,761.27	132,623.32
固定资产		287,483,815.79	264,230,042.20
在建工程		86,041,827.36	76,204,776.57
生产性生物资产			
油气资产			
使用权资产		240,606.99	366,141.03
无形资产		42,030,374.24	43,912,434.15
其中：数据资源			
开发支出			
其中：数据资源			
商誉			
长期待摊费用			
递延所得税资产		43,569,773.79	30,195,402.64
其他非流动资产		70,798,181.55	90,514,140.78
非流动资产合计		1,926,660,995.66	1,422,507,868.03
资产总计		6,862,719,402.58	5,904,036,066.61
流动负债：			
短期借款		1,331,428,053.91	1,158,184,192.53
交易性金融负债			
衍生金融负债			
应付票据		589,030,011.54	177,030,000.00
应付账款		908,075,859.08	802,291,131.03
预收款项			
合同负债		163,983,488.02	63,848,921.56
应付职工薪酬		24,151,173.07	22,993,825.90
应交税费		1,782,169.87	10,150,677.51
其他应付款		89,061,846.72	37,827,910.95
其中：应付利息			

应付股利			
持有待售负债			
一年内到期的非流动负债		833,667,544.35	368,027,568.33
其他流动负债		49,236,632.57	53,789,839.39
流动负债合计		3,990,416,779.13	2,694,144,067.20
非流动负债：			
长期借款		359,655,141.39	591,497,288.89
应付债券			
其中：优先股			
永续债			
租赁负债		64,891.23	190,781.99
长期应付款		42,587,826.98	130,359,491.74
长期应付职工薪酬			
预计负债			
递延收益		20,595,495.48	23,347,934.20
递延所得税负债		545,836.09	525,164.52
其他非流动负债			
非流动负债合计		423,449,191.17	745,920,661.34
负债合计		4,413,865,970.30	3,440,064,728.54
所有者权益（或股东权益）：			
实收资本（或股本）		511,002,781.00	511,482,781.00
其他权益工具			
其中：优先股			
永续债			
资本公积		1,017,695,115.81	1,009,006,987.39
减：库存股		58,365,560.00	2,518,810.00
其他综合收益			
专项储备		9,433,004.32	8,309,295.82
盈余公积		107,948,259.06	101,601,790.66
未分配利润		861,139,832.09	836,089,293.20
所有者权益（或股东权益）合计		2,448,853,432.28	2,463,971,338.07
负债和所有者权益（或股东权益）总计		6,862,719,402.58	5,904,036,066.61

公司负责人：张文东 主管会计工作负责人：罗效愚 会计机构负责人：张春风

合并利润表

2025年1—12月

单位：元 币种：人民币

项目	附注	2025年度	2024年度
一、营业总收入		7,529,828,463.85	6,346,841,520.66
其中：营业收入		7,529,828,463.85	6,346,841,520.66
利息收入			
已赚保费			
手续费及佣金收入			
二、营业总成本		7,156,665,132.07	5,959,250,897.59
其中：营业成本		6,384,542,131.23	5,405,162,174.23
利息支出			

手续费及佣金支出			
退保金			
赔付支出净额			
提取保险责任准备金净额			
保单红利支出			
分保费用			
税金及附加	24,374,785.25	20,904,276.27	
销售费用	161,473,273.53	129,850,617.05	
管理费用	268,521,864.70	231,002,954.76	
研发费用	103,992,936.81	96,699,928.51	
财务费用	213,760,140.55	75,630,946.77	
其中：利息费用	139,815,015.72	79,682,704.85	
利息收入	11,924,172.98	15,921,458.52	
加：其他收益	22,222,954.93	39,059,050.18	
投资收益（损失以“-”号填列）	5,278,716.82	1,182,807.89	
其中：对联营企业和合营企业的投资收益	712,079.43	218,886.17	
以摊余成本计量的金融资产终止确认收益			
汇兑收益（损失以“-”号填列）			
净敞口套期收益（损失以“-”号填列）			
公允价值变动收益（损失以“-”号填列）	1,193,383.02	731,189.00	
信用减值损失（损失以“-”号填列）	-39,987,231.42	-25,045,285.08	
资产减值损失（损失以“-”号填列）	-15,508,427.00	-23,865,971.05	
资产处置收益（损失以“-”号填列）	-531,625.22	3,100,200.23	
三、营业利润（亏损以“-”号填列）	345,831,102.91	382,752,614.24	
加：营业外收入	1,197,916.68	2,301,903.71	
减：营业外支出	12,759,144.98	7,707,875.74	
四、利润总额（亏损总额以“-”号填列）	334,269,874.61	377,346,642.21	
减：所得税费用	50,643,783.10	58,995,680.29	
五、净利润（净亏损以“-”号填列）	283,626,091.51	318,350,961.92	
（一）按经营持续性分类			
1.持续经营净利润（净亏损以“-”号填列）	283,626,091.51	318,350,961.92	
2.终止经营净利润（净亏损以“-”号填列）			
（二）按所有权归属分类			
1.归属于母公司股东的净利润（净亏损以“-”号填列）	285,694,014.24	319,324,251.63	
2.少数股东损益（净亏损以“-”号填列）	-2,067,922.73	-973,289.71	
六、其他综合收益的税后净额	-31,081,749.48	2,657,019.12	
（一）归属母公司所有者的其他综合收益的税后净额	-31,164,271.73	2,719,466.73	
1.不能重分类进损益的其他综合收益			
（1）重新计量设定受益计划变动额			
（2）权益法下不能转损益的其他综合收益			
（3）其他权益工具投资公允价值变动			
（4）企业自身信用风险公允价值变动			
2.将重分类进损益的其他综合收益	-31,164,271.73	2,719,466.73	
（1）权益法下可转损益的其他综合收益			
（2）其他债权投资公允价值变动			

(3) 金融资产重分类计入其他综合收益的金额			
(4) 其他债权投资信用减值准备			
(5) 现金流量套期储备			
(6) 外币财务报表折算差额		-31,164,271.73	2,719,466.73
(7) 其他			
(二) 归属于少数股东的其他综合收益的税后净额		82,522.25	-62,447.61
七、综合收益总额		252,544,342.03	321,007,981.04
(一) 归属于母公司所有者的综合收益总额		254,529,742.51	322,043,718.36
(二) 归属于少数股东的综合收益总额		-1,985,400.48	-1,035,737.32
八、每股收益：			
(一) 基本每股收益(元/股)		0.56	0.62
(二) 稀释每股收益(元/股)		0.56	0.62

本期发生同一控制下企业合并的，被合并方在合并前实现的净利润为：0 元，上期被合并方实现的净利润为：0 元。

公司负责人：张文东 主管会计工作负责人：罗效愚 会计机构负责人：张春风

母公司利润表

2025年1—12月

单位：元 币种：人民币

项目	附注	2025年度	2024年度
一、营业收入		4,357,943,528.94	4,404,076,526.37
减：营业成本		3,858,705,783.80	3,910,990,036.03
税金及附加		14,517,580.25	13,888,174.52
销售费用		90,167,808.48	84,067,950.22
管理费用		152,104,968.21	125,951,294.85
研发费用		54,084,776.60	50,704,587.67
财务费用		109,351,951.93	13,579,295.53
其中：利息费用		74,335,829.07	44,905,295.75
利息收入		6,977,257.59	9,768,208.78
加：其他收益		15,432,194.71	25,153,183.72
投资收益（损失以“-”号填列）		1,444,429.80	1,182,718.67
其中：对联营企业和合营企业的投资收益		712,079.43	218,886.17
以摊余成本计量的金融资产终止确认收益			
净敞口套期收益（损失以“-”号填列）			
公允价值变动收益（损失以“-”号填列）		1,996,463.58	160,170.56
信用减值损失（损失以“-”号填列）		-13,510,359.64	-5,956,976.60
资产减值损失（损失以“-”号填列）		-11,165,635.03	-10,569,546.74
资产处置收益（损失以“-”号填列）		2,943,061.30	4,901,942.18
二、营业利润（亏损以“-”号填列）		76,150,814.39	219,766,679.34
加：营业外收入		500,777.71	209,507.47
减：营业外支出		3,931,456.11	2,635,709.35
三、利润总额（亏损总额以“-”号填列）		72,720,135.99	217,340,477.46
减：所得税费用		9,255,452.03	29,355,430.74
四、净利润（净亏损以“-”号填列）		63,464,683.96	187,985,046.72

(一) 持续经营净利润(净亏损以“—”号填列)		63,464,683.96	187,985,046.72
(二) 终止经营净利润(净亏损以“—”号填列)			
五、其他综合收益的税后净额			
(一) 不能重分类进损益的其他综合收益			
1.重新计量设定受益计划变动额			
2.权益法下不能转损益的其他综合收益			
3.其他权益工具投资公允价值变动			
4.企业自身信用风险公允价值变动			
(二) 将重分类进损益的其他综合收益			
1.权益法下可转损益的其他综合收益			
2.其他债权投资公允价值变动			
3.金融资产重分类计入其他综合收益的金额			
4.其他债权投资信用减值准备			
5.现金流量套期储备			
6.外币财务报表折算差额			
7.其他			
六、综合收益总额		63,464,683.96	187,985,046.72
七、每股收益：			
(一) 基本每股收益(元/股)			
(二) 稀释每股收益(元/股)			

公司负责人：张文东 主管会计工作负责人：罗效愚 会计机构负责人：张春风

合并现金流量表

2025年1—12月

单位：元 币种：人民币

项目	附注	2025年度	2024年度
一、经营活动产生的现金流量：			
销售商品、提供劳务收到的现金		6,795,300,757.51	5,948,695,999.29
客户存款和同业存放款项净增加额			
向中央银行借款净增加额			
向其他金融机构拆入资金净增加额			
收到原保险合同保费取得的现金			
收到再保业务现金净额			
保户储金及投资款净增加额			
收取利息、手续费及佣金的现金			
拆入资金净增加额			
回购业务资金净增加额			
代理买卖证券收到的现金净额			
收到的税费返还		298,126,424.87	319,535,576.07
收到其他与经营活动有关的现金		99,621,519.94	55,700,973.15
经营活动现金流入小计		7,193,048,702.32	6,323,932,548.51
购买商品、接受劳务支付的现金		6,178,399,535.95	5,666,549,115.27
客户贷款及垫款净增加额			
存放中央银行和同业款项净增加额			
支付原保险合同赔付款项的现金			
拆出资金净增加额			

支付利息、手续费及佣金的现金			
支付保单红利的现金			
支付给职工及为职工支付的现金		410,997,630.24	319,150,421.88
支付的各项税费		239,006,523.93	201,635,072.29
支付其他与经营活动有关的现金		326,308,142.46	286,309,691.20
经营活动现金流出小计		7,154,711,832.58	6,473,644,300.64
经营活动产生的现金流量净额		38,336,869.74	-149,711,752.13
二、投资活动产生的现金流量：			
收回投资收到的现金			
取得投资收益收到的现金		1,000,000.00	1,731,278.22
处置固定资产、无形资产和其他长期资产收回的现金净额		13,458,513.61	17,078,784.51
处置子公司及其他营业单位收到的现金净额		7,425,900.52	
收到其他与投资活动有关的现金		12,531,906.87	72,661,724.24
投资活动现金流入小计		34,416,321.00	91,471,786.97
购建固定资产、无形资产和其他长期资产支付的现金		1,070,479,381.80	836,102,974.68
投资支付的现金		50,000.00	
质押贷款净增加额			
取得子公司及其他营业单位支付的现金净额			
支付其他与投资活动有关的现金		21,053,674.32	25,680,990.95
投资活动现金流出小计		1,091,583,056.12	861,783,965.63
投资活动产生的现金流量净额		-	-770,312,178.66
		1,057,166,735.12	
三、筹资活动产生的现金流量：			
吸收投资收到的现金		58,200,000.00	
其中：子公司吸收少数股东投资收到的现金			
取得借款收到的现金		3,191,058,881.83	2,945,546,153.60
收到其他与筹资活动有关的现金		706,645,817.20	706,922,832.76
筹资活动现金流入小计		3,955,904,699.03	3,652,468,986.36
偿还债务支付的现金		2,461,229,471.20	2,116,246,709.64
分配股利、利润或偿付利息支付的现金		155,744,487.98	107,192,070.21
其中：子公司支付给少数股东的股利、利润			
支付其他与筹资活动有关的现金		469,668,923.77	382,446,525.90
筹资活动现金流出小计		3,086,642,882.95	2,605,885,305.75
筹资活动产生的现金流量净额		869,261,816.08	1,046,583,680.61
四、汇率变动对现金及现金等价物的影响		-7,831,582.17	10,311,088.95
五、现金及现金等价物净增加额		-157,399,631.47	136,870,838.77
加：期初现金及现金等价物余额		626,105,134.66	489,234,295.89
六、期末现金及现金等价物余额		468,705,503.19	626,105,134.66

公司负责人：张文东 主管会计工作负责人：罗效愚 会计机构负责人：张春风

母公司现金流量表

2025年1—12月

单位：元 币种：人民币

项目	附注	2025年度	2024年度
一、经营活动产生的现金流量：			
销售商品、提供劳务收到的现金		4,174,258,969.29	3,878,959,120.77
收到的税费返还		263,637,692.01	290,067,905.62
收到其他与经营活动有关的现金		212,652,908.35	485,125,144.53
经营活动现金流入小计		4,650,549,569.65	4,654,152,170.92
购买商品、接受劳务支付的现金		3,269,691,602.37	4,050,454,558.15
支付给职工及为职工支付的现金		153,277,760.30	138,153,708.24
支付的各项税费		46,544,653.20	43,280,524.79
支付其他与经营活动有关的现金		471,065,027.07	559,265,282.42
经营活动现金流出小计		3,940,579,042.94	4,791,154,073.60
经营活动产生的现金流量净额		709,970,526.71	-137,001,902.68
二、投资活动产生的现金流量：			
收回投资收到的现金			
取得投资收益收到的现金		1,000,000.00	1,000,000.00
处置固定资产、无形资产和其他长期资产收回的现金净额		1,706,552.70	444,415.43
处置子公司及其他营业单位收到的现金净额			
收到其他与投资活动有关的现金		12,531,906.87	3,943,820.15
投资活动现金流入小计		15,238,459.57	5,388,235.58
购建固定资产、无形资产和其他长期资产支付的现金		479,530,756.59	321,420,075.44
投资支付的现金		472,323,790.00	299,661,041.00
取得子公司及其他营业单位支付的现金净额			
支付其他与投资活动有关的现金		18,618,641.72	4,573,256.00
投资活动现金流出小计		970,473,188.31	625,654,372.44
投资活动产生的现金流量净额		-955,234,728.74	-620,266,136.86
三、筹资活动产生的现金流量：			
吸收投资收到的现金		58,200,000.00	
取得借款收到的现金		1,269,941,827.67	1,617,800,000.00
收到其他与筹资活动有关的现金		217,849,213.12	343,723,194.63
筹资活动现金流入小计		1,545,991,040.79	1,961,523,194.63
偿还债务支付的现金		1,125,025,082.75	790,405,777.94
分配股利、利润或偿付利息支付的现金		101,245,196.67	77,568,934.88
支付其他与筹资活动有关的现金		267,647,487.12	235,831,268.86
筹资活动现金流出小计		1,493,917,766.54	1,103,805,981.68
筹资活动产生的现金流量净额		52,073,274.25	857,717,212.95
四、汇率变动对现金及现金等价物的影响		8,100,899.12	5,875,069.30
五、现金及现金等价物净增加额		-185,090,028.66	106,324,242.71
加：期初现金及现金等价物余额		364,566,736.95	258,242,494.24
六、期末现金及现金等价物余额		179,476,708.29	364,566,736.95

公司负责人：张文东 主管会计工作负责人：罗效愚 会计机构负责人：张春风

合并所有者权益变动表
2025年1—12月

单位：元 币种：人民币

项目	2025年度														
	归属于母公司所有者权益											少数股东权益	所有者权益合计		
	实收资本(或股本)	其他权益工具			资本公积	减：库存股	其他综合收益	专项储备	盈余公积	一般风险准备	未分配利润			其他	小计
	优先股	永续债	其他												
一、上年年末余额	511,482,781.00				988,166,129.09	2,518,810.00	13,571,433.74	26,674,811.30	101,601,790.66		1,509,230,920.14		3,148,209,055.93	754,649.41	3,148,963,705.34
加：会计政策变更															
前期差错更正															
其他															
二、本年期初余额	511,482,781.00				988,166,129.09	2,518,810.00	13,571,433.74	26,674,811.30	101,601,790.66		1,509,230,920.14		3,148,209,055.93	754,649.41	3,148,963,705.34
三、本期增减变动金额（减少以“－”号填列）	-480,000.00				15,380,286.45	55,846,750.00	-31,164,271.73	7,604,264.93	6,346,468.40		247,279,869.17		189,119,867.22	-2,606,059.18	186,513,808.04
（一）综合收益总额							-31,164,271.73				285,694,014.24		254,529,742.51	-1,985,400.48	252,544,342.03
（二）所有者投入和减少资本	-480,000.00				15,380,286.45	55,846,750.00							40,946,463.55	-620,658.70	41,567,122.25
1. 所有者投入的普通股	2,760,000.00				52,200,000.00	58,200,000.00							3,240,000.00		3,240,000.00
2. 其他权益工具持有者投入资本															
3. 股份支付计入所有者权益的金额					34,614,185.57								34,614,185.57		34,614,185.57

四、本期期末余额	511,002,781.00				1,003,546,415.54	58,365,560.00	-17,592,837.99	34,279,076.23	107,948,259.06		1,756,510,789.31		3,337,328,923.15	-1,851,409.77	3,335,477,513.38
----------	----------------	--	--	--	------------------	---------------	----------------	---------------	----------------	--	------------------	--	------------------	---------------	------------------

项目	2024年度														
	归属于母公司所有者权益													少数股东权益	所有者权益合计
	实收资本(或股本)	其他权益工具			资本公积	减：库存股	其他综合收益	专项储备	盈余公积	一般风险准备	未分配利润	其他	小计		
优先股		永续债	其他												
一、上年年末余额	511,524,781.00				984,076,994.60	11,221,389.07	10,851,967.01	14,851,453.90	82,803,285.99		1,245,018,308.63		2,837,905,402.06	1,790,386.73	2,839,695,788.79
加：会计政策变更															
前期差错更正															
其他															
二、本年期初余额	511,524,781.00				984,076,994.60	11,221,389.07	10,851,967.01	14,851,453.90	82,803,285.99		1,245,018,308.63		2,837,905,402.06	1,790,386.73	2,839,695,788.79
三、本期增减变动金额(减少以“一”号填列)	-42,000.00				4,089,134.49	-8,702,579.07	2,719,466.73	11,823,357.40	18,798,504.67		264,212,611.51		310,303,653.87	-1,035,737.32	309,267,916.55
(一) 综合收益总额							2,719,466.73				319,324,251.63		322,043,718.36	-1,035,737.32	321,007,981.04
(二) 所有者投入和减少资本	-42,000.00				4,089,134.49	-8,702,579.07					5,124.00		12,754,837.56		12,754,837.56
1. 所有者投入的普通股	-42,000.00				-133,980.00	-175,980.00									
2. 其他权益工具持有者投入资本															

3. 股份支付计入所有者权益的金额					4,223,114.49						4,223,114.49		4,223,114.49
4. 其他						-8,526,599.07				5,124.00	8,531,723.07		8,531,723.07
(三) 利润分配									18,798,504.67	-55,116,764.12	-36,318,259.45		-36,318,259.45
1. 提取盈余公积									18,798,504.67	-18,798,504.67			
2. 提取一般风险准备													
3. 对所有者（或股东）的分配										-36,318,259.45	-36,318,259.45		-36,318,259.45
4. 其他													
(四) 所有者权益内部结转													
1. 资本公积转增资本（或股本）													
2. 盈余公积转增资本（或股本）													
3. 盈余公积弥补亏损													
4. 设定受益计划变动额结转留存收益													
5. 其他综合收益结转留存收益													
6. 其他													
(五) 专项储备									11,823,357.40		11,823,357.40		11,823,357.40
1. 本期提取									17,535,154.04		17,535,154.04		17,535,154.04

2. 本期使用							5,711,796.64				5,711,796.64		5,711,796.64
(六) 其他													
四、本期期末余额	511,482,781.00			988,166,129.09	2,518,810.00	13,571,433.74	26,674,811.30	101,601,790.66		1,509,230,920.14	3,148,209,055.93	754,649.41	3,148,963,705.34

公司负责人：张文东 主管会计工作负责人：罗效愚 会计机构负责人：张春风

母公司所有者权益变动表

2025年1—12月

单位：元 币种：人民币

项目	2025年度										
	实收资本(或股本)	其他权益工具			资本公积	减：库存股	其他综合收益	专项储备	盈余公积	未分配利润	所有者权益合计
		优先股	永续债	其他							
一、上年年末余额	511,482,781.00				1,009,006,987.39	2,518,810.00		8,309,295.82	101,601,790.66	836,089,293.20	2,463,971,338.07
加：会计政策变更											
前期差错更正											
其他											
二、本年期初余额	511,482,781.00				1,009,006,987.39	2,518,810.00		8,309,295.82	101,601,790.66	836,089,293.20	2,463,971,338.07
三、本期增减变动金额(减少以“－”号填列)	-480,000.00				8,688,128.42	55,846,750.00		1,123,708.50	6,346,468.40	25,050,538.89	-15,117,905.79
(一) 综合收益总额										63,464,683.96	63,464,683.96
(二) 所有者投入和减少资本	-480,000.00				8,688,128.42	55,846,750.00					-47,638,621.58
1. 所有者投入的普通股	2,760,000.00				52,200,000.00	58,200,000.00					-3,240,000.00
2. 其他权益工具持有者投入资本											
3. 股份支付计入所有者权益的金额					27,922,027.54						27,922,027.54

4. 其他	-3,240,000.00				-71,433,899.12	-2,353,250.00					-72,320,649.12
(三) 利润分配									6,346,468.40	-	-32,067,676.67
1. 提取盈余公积									6,346,468.40	-	
2. 对所有者（或股东）的分配										-	-32,067,676.67
3. 其他										32,067,676.67	
(四) 所有者权益内部结转											
1. 资本公积转增资本（或股本）											
2. 盈余公积转增资本（或股本）											
3. 盈余公积弥补亏损											
4. 设定受益计划变动额结转留存收益											
5. 其他综合收益结转留存收益											
6. 其他											
(五) 专项储备									1,123,708.50		1,123,708.50
1. 本期提取									6,954,400.60		6,954,400.60
2. 本期使用									5,830,692.10		5,830,692.10
(六) 其他											
四、本期期末余额	511,002,781.00				1,017,695,115.81	58,365,560.00		9,433,004.32	107,948,259.06	861,139,832.09	2,448,853,432.28

项目	2024 年度								
	实收资本 (或股)	其他权益工具	资本公积	减：库存股	其他	专项储备	盈余公积	未分配利润	所有者权益合

	本)	优先 股	永续 债	其 他			综合 收益				计
一、上年年末余额	511,524,781.00				1,004,917,852.90	11,221,389.07		4,587,621.46	82,803,285.99	703,215,886.60	2,295,828,038.88
加：会计政策变更											
前期差错更正											
其他											
二、本年期初余额	511,524,781.00				1,004,917,852.90	11,221,389.07		4,587,621.46	82,803,285.99	703,215,886.60	2,295,828,038.88
三、本期增减变动金额（减少以“-”号填列）	-42,000.00				4,089,134.49	-8,702,579.07		3,721,674.36	18,798,504.67	132,873,406.60	168,143,299.19
（一）综合收益总额										187,985,046.72	187,985,046.72
（二）所有者投入和减少资本	-42,000.00				4,089,134.49	-8,702,579.07				5,124.00	12,754,837.56
1. 所有者投入的普通股	-42,000.00				-133,980.00	-175,980.00					
2. 其他权益工具持有者投入资本											
3. 股份支付计入所有者权益的金额					4,223,114.49						4,223,114.49
4. 其他						-8,526,599.07				5,124.00	8,531,723.07
（三）利润分配									18,798,504.67	-55,116,764.12	-36,318,259.45
1. 提取盈余公积									18,798,504.67	-18,798,504.67	
2. 对所有者（或股东）的分配										-36,318,259.45	-36,318,259.45
3. 其他											
（四）所有者权益内部结转											
1. 资本公积转增资本（或股本）											

2. 盈余公积转增资本（或股本）											
3. 盈余公积弥补亏损											
4. 设定受益计划变动额结转留存收益											
5. 其他综合收益结转留存收益											
6. 其他											
（五）专项储备							3,721,674.36				3,721,674.36
1. 本期提取							7,303,090.88				7,303,090.88
2. 本期使用							3,581,416.52				3,581,416.52
（六）其他											
四、本期期末余额	511,482,781.00				1,009,006,987.39	2,518,810.00	8,309,295.82	101,601,790.66	836,089,293.20		2,463,971,338.07

公司负责人：张文东 主管会计工作负责人：罗效愚 会计机构负责人：张春风

三、公司基本情况

1、公司概况

√适用 □不适用

河北华通线缆集团股份有限公司（以下简称“公司”或“本公司”）由河北华通线缆集团有限公司（以下简称“华通线缆”）整体变更设立的股份有限公司，公司完成整体变更的工商登记。公司的企业法人营业执照注册号：9113020074017492XD。

经中国证券监督管理委员会《关于核准河北华通线缆集团股份有限公司首次公开发行股票批复》（证监许可〔2021〕202号）核准，公司于2021年04月26日在上海证券交易所上市发行，股票简称“华通线缆”，股票代码“605196”。

截至2025年12月31日止，本公司累计发行股本总数51,100.28万股，注册资本为511,002,781.00元，注册地：河北省唐山市丰南经济开发区华通街111号，总部地址：河北省唐山市丰南经济开发区华通街111号。

本公司主要经营活动为：电线电缆的生产制造与销售、以及油气服务。产品类别主要为电力电缆、电气装备用电线电缆和连续油管等。本公司的实际控制人为张文勇、张文东、张书军、张宝龙。

本财务报表业经公司董事会于2026年4月27日批准报出。

四、财务报表的编制基础

1、编制基础

本财务报表按照财政部颁布的《企业会计准则——基本准则》和各项具体会计准则、企业会计准则应用指南、企业会计准则解释及其他相关规定（以下合称“企业会计准则”），以及中国证券监督管理委员会《公开发行证券的公司信息披露编报规则第15号——财务报告的一般规定》的相关规定编制。

2、持续经营

√适用 □不适用

本公司财务报表以持续经营为编制基础。

五、重要会计政策及会计估计

具体会计政策和会计估计提示：

√适用 □不适用

本公司根据实际生产经营特点，依据相关企业会计准则的规定，对应收款项减值、固定资产折旧、无形资产摊销、收入确认等交易和事项指定了若干具体会计政策和会计估计，具体会计政策参见第八节 财务报告之五、11 金融工具、12 应收票据、13 应收账款、14 应收款项融资、15 其他应收款、21 固定资产、26 无形资产、34 收入等相关说明。

1、 遵循企业会计准则的声明

本公司所编制的财务报表符合企业会计准则的要求，真实、完整地反映了公司的财务状况、经营成果、股东权益变动和现金流量等有关信息。

2、 会计期间

本公司会计年度自公历1月1日起至12月31日止。

3、 营业周期

适用 不适用

本公司营业周期为12个月

4、 记账本位币

本公司的记账本位币为人民币。

5、 重要性标准确定方法和选择依据

适用 不适用

项目	重要性标准
重要的单项计提坏账准备的应收款项	单项计提金额占资产总额的0.3%以上且绝对金额超过1000万元人民币
重要的应收账款坏账准备收回或转回	应收账款坏账准备收回或转回金额占资产总额的0.3%以上且绝对金额超过1000万元人民币
重要的其他应收款坏账准备收回或转回	应收账款坏账准备收回或转回金额占资产总额的0.3%以上且绝对金额超过1000万元人民币
重要的应收款项实际核销	单笔核销应收款项金额的影响占公司最近一个会计年度经审计净利润绝对值的比例在10%以上且绝对金额超过1000万元人民币
重要的在建工程项目	单个项目预算大于资产总额的5%以上或余额占资产总额的0.5%以上
账龄超过1年以上的重要合同负债/应付账款/其他应付款	单项账龄超过1年的应付账款/合同负债/其他应付款占资产总额的0.3%以上且金额大于2000万元
重要的非全资子公司	非全资子公司营业收入或资产总额占集团营业收入或资产总额5%以上的子公司确定为重要的非全资子公司
重要的联营企业	对单个被投资单位的长期股权投资账面价值占资产总额的1%以上，或长期股权投资权益法下投资损益占合并净利润10%以上
重要的投资活动现金流量	单项投资活动占收到或支付投资活动相关的现金流入或流出总额的10%以上且金额大于2亿元

6、 同一控制下和非同一控制下企业合并的会计处理方法

适用 不适用

同一控制下企业合并：合并方在企业合并中取得的资产和负债（包括最终控制方收购被合并方而形成的商誉），按照合并日被合并方资产、负债在最终控制方合并财务报表中的账面价值为基础计量。在合并中取得的净资产账面价值与支付的合并对价账面价值（或发行股份面值总额）的差额，调整资本公积中的股本溢价，资本公积中的股本溢价不足冲减的，调整留存收益。

非同一控制下企业合并：合并成本为购买方在购买日为取得被购买方的控制权而付出的资产、发生或承担的负债以及发行的权益性证券的公允价值。合并成本大于合并中取得的被购买方

可辨认净资产公允价值份额的差额，确认为商誉；合并成本小于合并中取得的被购买方可辨认净资产公允价值份额的差额，计入当期损益。在合并中取得的被购买方符合确认条件的各项可辨认资产、负债及或有负债在购买日按公允价值计量。

为企业合并发生的直接相关费用于发生时计入当期损益；为企业合并而发行权益性证券或债务性证券的交易费用，计入权益性证券或债务性证券的初始确认金额。

7、控制的判断标准和合并财务报表的编制方法

√适用 □不适用

1、控制的判断标准

合并财务报表的合并范围以控制为基础确定，合并范围包括本公司及全部子公司。控制，是指公司拥有对被投资方的权力，通过参与被投资方的相关活动而享有可变回报，并且有能力运用对被投资方的权力影响其回报金额。

2、合并程序

本公司将整个企业集团视为一个会计主体，按照统一的会计政策编制合并财务报表，反映本企业集团整体财务状况、经营成果和现金流量。本公司与子公司、子公司相互之间发生的内部交易的影响予以抵销。内部交易表明相关资产发生减值损失的，全额确认该部分损失。如子公司采用的会计政策、会计期间与本公司不一致的，在编制合并财务报表时，按本公司的会计政策、会计期间进行必要的调整。

子公司所有者权益、当期净损益和当期综合收益中属于少数股东的份额分别在合并资产负债表中所有者权益项目下、合并利润表中净利润项目下和综合收益总额项目下单独列示。子公司少数股东分担的当期亏损超过了少数股东在该子公司期初所有者权益中所享有份额而形成的余额，冲减少数股东权益。

(1) 增加子公司或业务

在报告期内，因同一控制下企业合并增加子公司或业务的，将子公司或业务合并当期期初至报告期末的经营成果和现金流量纳入合并财务报表，同时对合并财务报表的期初数和比较报表的相关项目进行调整，视同合并后的报告主体自最终控制方开始控制时点起一直存在。

因追加投资等原因能够对同一控制下的被投资方实施控制的，在取得被合并方控制权之前持有的股权投资，在取得原股权之日与合并方和被合并方同处于同一控制之日孰晚日起至合并日之间已确认有关损益、其他综合收益以及其他净资产变动，分别冲减比较报表期间的期初留存收益或当期损益。

在报告期内，因非同一控制下企业合并增加子公司或业务的，以购买日确定的各项可辨认资产、负债及或有负债的公允价值为基础自购买日起纳入合并财务报表。

因追加投资等原因能够对非同一控制下的被投资方实施控制的，对于购买日之前持有的被购买方的股权，按照该股权在购买日的公允价值进行重新计量，公允价值与其账面价值的差额计入

当期投资收益。购买日之前持有的被购买方的股权涉及的以后可重分类进损益的其他综合收益、权益法核算下的其他所有者权益变动转为购买日所属当期投资收益。

(2) 处置子公司

①一般处理方法

因处置部分股权投资或其他原因丧失了对被投资方控制权时，对于处置后的剩余股权投资，按照其在丧失控制权日的公允价值进行重新计量。处置股权取得的对价与剩余股权公允价值之和，减去按原持股比例计算应享有原有子公司自购买日或合并日开始持续计算的净资产的份额与商誉之和的差额，计入丧失控制权当期的投资收益。与原有子公司股权投资相关的以后可重分类进损益的其他综合收益、权益法核算下的其他所有者权益变动，在丧失控制权时转为当期投资收益。

②分步处置子公司

通过多次交易分步处置对子公司股权投资直至丧失控制权的，处置对子公司股权投资的各项交易的条款、条件以及经济影响符合以下一种或多种情况，通常表明该多次交易事项为一揽子交易：

- i. 这些交易是同时或者在考虑了彼此影响的情况下订立的；
- ii. 这些交易整体才能达成一项完整的商业结果；
- iii. 一项交易的发生取决于其他至少一项交易的发生；
- iv. 一项交易单独看是不经济的，但是和其他交易一并考虑时是经济的。

各项交易属于一揽子交易的，将各项交易作为一项处置子公司并丧失控制权的交易进行会计处理；在丧失控制权之前每一次处置价款与处置投资对应的享有该子公司净资产份额的差额，在合并财务报表中确认为其他综合收益，在丧失控制权时一并转入丧失控制权当期的损益。

各项交易不属于一揽子交易的，在丧失控制权之前，按不丧失控制权的情况下部分处置对子公司的股权投资进行会计处理；在丧失控制权时，按处置子公司一般处理方法进行会计处理。

(3) 购买子公司少数股权

因购买少数股权新取得的长期股权投资与按照新增持股比例计算应享有子公司自购买日或合并日开始持续计算的净资产份额之间的差额，调整合并资产负债表中的资本公积中的股本溢价，资本公积中的股本溢价不足冲减的，调整留存收益。

(4) 不丧失控制权的情况下部分处置对子公司的股权投资

处置价款与处置长期股权投资相对应享有子公司自购买日或合并日开始持续计算的净资产份额之间的差额，调整合并资产负债表中的资本公积中的股本溢价，资本公积中的股本溢价不足冲减的，调整留存收益。

8、合营安排分类及共同经营会计处理方法

适用 不适用

合营安排分为共同经营和合营企业。

共同经营，是指合营方享有该安排相关资产且承担该安排相关负债的合营安排。

本公司确认与共同经营中利益份额相关的下列项目：

- (1) 确认本公司单独所持有的资产，以及按本公司份额确认共同持有的资产；
- (2) 确认本公司单独所承担的负债，以及按本公司份额确认共同承担的负债；
- (3) 确认出售本公司享有的共同经营产出份额所产生的收入；
- (4) 按本公司份额确认共同经营因出售产出所产生的收入；
- (5) 确认单独所发生的费用，以及按本公司份额确认共同经营发生的费用。

本公司对合营企业的投资采用权益法核算，详见本节 19. “长期股权投资”

9、 现金及现金等价物的确定标准

现金等价物是指企业持有的期限短（一般指从购买日起三个月内到期）、流动性强、易于转换为已知金额现金、价值变动风险很小的投资。

10、 外币业务和外币报表折算

√适用 不适用

1、 外币业务

外币业务采用交易发生日的即期汇率作为折算汇率将外币金额折合成人民币记账。

资产负债表日外币货币性项目余额按资产负债表日即期汇率折算，由此产生的汇兑差额，除属于与购建符合资本化条件的资产相关的外币专门借款产生的汇兑差额按照借款费用资本化的原则处理外，均计入当期损益。

2、 外币财务报表的折算

资产负债表中的资产和负债项目，采用资产负债表日的即期汇率折算；所有者权益项目除“未分配利润”项目外，其他项目采用发生时的即期汇率折算。利润表中的收入和费用项目，采用交易发生日的即期汇率折算（或：采用按照系统合理的方法确定的）折算。

处置境外经营时，将与该境外经营相关的外币财务报表折算差额，自所有者权益项目转入处置当期损益。

11、 金融工具

√适用 不适用

本公司在成为金融工具合同的一方时，确认一项金融资产、金融负债或权益工具。

1、 金融工具的分类

根据本公司管理金融资产的业务模式和金融资产的合同现金流量特征，金融资产于初始确认时分类为：以摊余成本计量的金融资产、以公允价值计量且其变动计入其他综合收益的金融资产和以公允价值计量且其变动计入当期损益的金融资产。

本公司将同时符合下列条件且未被指定为以公允价值计量且其变动计入当期损益的金融资产，分类为以摊余成本计量的金融资产：

- 一 业务模式是以收取合同现金流量为目标；

— 合同现金流量仅为对本金和以未偿付本金金额为基础的利息的支付。

本公司将同时符合下列条件且未被指定为以公允价值计量且其变动计入当期损益的金融资产，分类为以公允价值计量且其变动计入其他综合收益的金融资产（债务工具）：

— 业务模式既以收取合同现金流量又以出售该金融资产为目标；

— 合同现金流量仅为对本金和以未偿付本金金额为基础的利息的支付。

对于非交易性权益工具投资，本公司可以在初始确认时将其不可撤销地指定为以公允价值计量且其变动计入其他综合收益的金融资产（权益工具）。该指定在单项投资的基础上作出，且相关投资从发行者的角度符合权益工具的定义。

除上述以摊余成本计量和以公允价值计量且其变动计入其他综合收益的金融资产外，本公司将其余所有的金融资产分类为以公允价值计量且其变动计入当期损益的金融资产。在初始确认时，如果能够消除或显著减少会计错配，本公司可以将本应分类为以摊余成本计量或以公允价值计量且其变动计入其他综合收益的金融资产不可撤销地指定为以公允价值计量且其变动计入当期损益的金融资产。

金融负债于初始确认时分类为：以公允价值计量且其变动计入当期损益的金融负债和以摊余成本计量的金融负债。

符合以下条件之一的金融负债可在初始计量时指定为以公允价值计量且其变动计入当期损益的金融负债：

1) 该项指定能够消除或显著减少会计错配。

2) 根据正式书面文件载明的企业风险管理或投资策略，以公允价值为基础对金融负债组合或金融资产和金融负债组合进行管理和业绩评价，并在企业内部以此为基础向关键管理人员报告。

3) 该金融负债包含需单独分拆的嵌入衍生工具。

2、金融工具的确认依据和计量方法

(1) 以摊余成本计量的金融资产

以摊余成本计量的金融资产包括应收票据、应收账款、其他应收款、长期应收款、债权投资等，按公允价值进行初始计量，相关交易费用计入初始确认金额；不包含重大融资成分的应收账款以及本公司决定不考虑不超过一年的融资成分的应收账款，以合同交易价格进行初始计量。

持有期间采用实际利率法计算的利息计入当期损益。

收回或处置时，将取得的价款与该金融资产账面价值之间的差额计入当期损益。

(2) 以公允价值计量且其变动计入其他综合收益的金融资产（债务工具）

以公允价值计量且其变动计入其他综合收益的金融资产（债务工具）包括应收款项融资、其他债权投资等，按公允价值进行初始计量，相关交易费用计入初始确认金额。该金融资产按公允价值进行后续计量，公允价值变动除采用实际利率法计算的利息、减值损失或利得和汇兑损益之外，均计入其他综合收益。

终止确认时，之前计入其他综合收益的累计利得或损失从其他综合收益中转出，计入当期损益。

(3) 以公允价值计量且其变动计入其他综合收益的金融资产（权益工具）

以公允价值计量且其变动计入其他综合收益的金融资产（权益工具）包括其他权益工具投资等，按公允价值进行初始计量，相关交易费用计入初始确认金额。该金融资产按公允价值进行后续计量，公允价值变动计入其他综合收益。取得的股利计入当期损益。

终止确认时，之前计入其他综合收益的累计利得或损失从其他综合收益中转出，计入留存收益。

(4) 以公允价值计量且其变动计入当期损益的金融资产

以公允价值计量且其变动计入当期损益的金融资产包括交易性金融资产、衍生金融资产、其他非流动金融资产等，按公允价值进行初始计量，相关交易费用计入当期损益。该金融资产按公允价值进行后续计量，公允价值变动计入当期损益。

(5) 以公允价值计量且其变动计入当期损益的金融负债

以公允价值计量且其变动计入当期损益的金融负债包括交易性金融负债、衍生金融负债等，按公允价值进行初始计量，相关交易费用计入当期损益。该金融负债按公允价值进行后续计量，公允价值变动计入当期损益。

终止确认时，其账面价值与支付的对价之间的差额计入当期损益。

(6) 以摊余成本计量的金融负债

以摊余成本计量的金融负债包括短期借款、应付票据、应付账款、其他应付款、长期借款、应付债券、长期应付款，按公允价值进行初始计量，相关交易费用计入初始确认金额。

持有期间采用实际利率法计算的利息计入当期损益。

终止确认时，将支付的对价与该金融负债账面价值之间的差额计入当期损益。

3、金融资产终止确认和金融资产转移的确认依据和计量方法

满足下列条件之一时，本公司终止确认金融资产：

- 收取金融资产现金流量的合同权利终止；
- 金融资产已转移，且已将金融资产所有权上几乎所有的风险和报酬转移给转入方；
- 金融资产已转移，虽然本公司既没有转移也没有保留金融资产所有权上几乎所有的风险和报酬，但是未保留对金融资产的控制。

本公司与交易对手方修改或者重新议定合同而且构成实质性修改的，则终止确认原金融资产，同时按照修改后的条款确认一项新金融资产。

发生金融资产转移时，如保留了金融资产所有权上几乎所有的风险和报酬的，则不终止确认该金融资产。

在判断金融资产转移是否满足上述金融资产终止确认条件时，采用实质重于形式的原则。

公司将金融资产转移区分为金融资产整体转移和部分转移。金融资产整体转移满足终止确认条件的，将下列两项金额的差额计入当期损益：

(1) 所转移金融资产的账面价值；

(2) 因转移而收到的对价，与原直接计入所有者权益的公允价值变动累计额（涉及转移的金融资产为以公允价值计量且其变动计入其他综合收益的金融资产（债务工具）的情形）之和。

金融资产部分转移满足终止确认条件的，将所转移金融资产整体的账面价值，在终止确认部分和未终止确认部分之间，按照各自的相对公允价值进行分摊，并将下列两项金额的差额计入当期损益：

(1) 终止确认部分的账面价值；

(2) 终止确认部分的对价，与原直接计入所有者权益的公允价值变动累计额中对应终止确认部分的金额（涉及转移的金融资产为以公允价值计量且其变动计入其他综合收益的金融资产（债务工具）的情形）之和。

金融资产转移不满足终止确认条件的，继续确认该金融资产，所收到的对价确认为一项金融负债。

4、金融负债终止确认

金融负债的现时义务全部或部分已经解除的，则终止确认该金融负债或其一部分；本公司若与债权人签定协议，以承担新金融负债方式替换现存金融负债，且新金融负债与现存金融负债的合同条款实质上不同的，则终止确认现存金融负债，并同时确认新金融负债。

对现存金融负债全部或部分合同条款作出实质性修改的，则终止确认现存金融负债或其一部分，同时将修改条款后的金融负债确认为一项新金融负债。

金融负债全部或部分终止确认时，终止确认的金融负债账面价值与支付对价（包括转出的非现金资产或承担的新金融负债）之间的差额，计入当期损益。

本公司若回购部分金融负债的，在回购日按照继续确认部分与终止确认部分的相对公允价值，将该金融负债整体的账面价值进行分配。分配给终止确认部分的账面价值与支付的对价（包括转出的非现金资产或承担的新金融负债）之间的差额，计入当期损益。

5、金融资产和金融负债的公允价值的确定方法

存在活跃市场的金融工具，以活跃市场中的报价确定其公允价值。不存在活跃市场的金融工具，采用估值技术确定其公允价值。在估值时，本公司采用在当前情况下适用并且有足够可利用数据和其他信息支持的估值技术，选择与市场参与者在相关资产或负债的交易中所考虑的资产或负债特征相一致的输入值，并优先使用相关可观察输入值。只有在相关可观察输入值无法取得或取得不切实可行的情况下，才使用不可观察输入值。

6、金融工具减值的测试方法及会计处理方法

本公司对以摊余成本计量的金融资产、以公允价值计量且其变动计入其他综合收益的金融资产（债务工具）和财务担保合同等以预期信用损失为基础进行减值会计处理。

本公司考虑有关过去事项、当前状况以及对未来经济状况的预测等合理且有依据的信息，以发生违约的风险为权重，计算合同应收的现金流量与预期能收到的现金流量之间差额的现值的概率加权金额，确认预期信用损失。

对于由《企业会计准则第14号——收入》规范的交易形成的应收款项和合同资产，无论是否包含重大融资成分，本公司始终按照相当于整个存续期内预期信用损失的金额计量其损失准备。

对于由《企业会计准则第21号——租赁》规范的交易形成的租赁应收款，本公司选择始终按照相当于整个存续期内预期信用损失的金额计量其损失准备。

对于其他金融工具，本公司在每个资产负债表日评估相关金融工具的信用风险自初始确认后的变动情况。

本公司通过比较金融工具在资产负债表日发生违约的风险与在初始确认日发生违约的风险，以确定金融工具预计存续期内发生违约风险的相对变化，以评估金融工具的信用风险自初始确认后是否已显著增加。通常逾期超过30日，本公司即认为该金融工具的信用风险已显著增加，除非有确凿证据证明该金融工具的信用风险自初始确认后并未显著增加。

如果金融工具于资产负债表日的信用风险较低，本公司即认为该金融工具的信用风险自初始确认后并未显著增加。

如果该金融工具的信用风险自初始确认后已显著增加，本公司按照相当于该金融工具整个存续期内预期信用损失的金额计量其损失准备；如果该金融工具的信用风险自初始确认后并未显著增加，本公司按照相当于该金融工具未来12个月内预期信用损失的金额计量其损失准备。由此形成的损失准备的增加或转回金额，作为减值损失或利得计入当期损益。对于以公允价值计量且其变动计入其他综合收益的金融资产（债务工具），在其他综合收益中确认其损失准备，并将减值损失或利得计入当期损益，且不减少该金融资产在资产负债表中列示的账面价值。

如果有客观证据表明某项应收款项已经发生信用减值，则本公司在单项基础上对该应收款项计提减值准备。

除单项计提坏账准备的上述应收款项外，本公司依据信用风险特征将其余金融工具划分为若干组合，在组合基础上确定预期信用损失。本公司对应收票据、应收账款、应收款项融资、其他应收款、合同资产、长期应收款等计提预期信用损失的组合类别及确定依据如下：

项目	组合类别	确定依据
应收银行承兑汇票	票据类型	参考历史信用损失经验，结合当前状况以及对未来经济状况的预测，通过违约风险敞口和整个存续期预期信用损失率计算预期信用损失。
应收商业承兑汇票	票据类型	运用简便方法计量预期信用损失。参照历史信用损失经验，按照账龄及固定准备金率对照表为基础计算预期信用损失。账龄及固定准备金率对照表详见下表。

合同资产、应收账款、其他非流动资产-账龄组合	账龄	运用简便方法计量预期信用损失。参照历史信用损失经验，按照账龄及固定准备金率对照表为基础计算预期信用损失，账龄及固定准备金率对照表详见下表。
应收账款-关联方组合	合并范围内关联方	参考历史信用损失经验，结合当前状况以及对未来经济状况的预测，通过违约风险敞口和整个存续期预期信用损失率计算预期信用损失。
其他应收账款-账龄组合	账龄	参考历史信用损失经验，结合当前状况以及对未来经济状况的预测，通过违约风险敞口和整个存续期预期信用损失率计算预期信用损失。
其他应收账款-关联方组合	合并范围内关联方	参考历史信用损失经验，结合当前状况以及对未来经济状况的预测，通过违约风险敞口和整个存续期预期信用损失率计算预期信用损失。
其他应收账款-低风险组合	低风险组合	参考历史信用损失经验，结合当前状况以及对未来经济状况的预测，通过违约风险敞口和整个存续期预期信用损失率计算预期信用损失。

组合中，采用账龄分析法计提坏账准备的：

账龄	应收款项及合同资产预期信用损失率（%）
1年以内	3.00
1至2年	10.00
2至3年	30.00
3至4年	50.00
4至5年	100.00
5年以上	100.00

本公司不再合理预期金融资产合同现金流量能够全部或部分收回的，直接减记该金融资产的账面余额。

12、 应收票据

适用 不适用

13、 应收账款

适用 不适用

14、 应收款项融资

适用 不适用

15、 其他应收款

适用 不适用

16、 存货

适用 不适用

存货类别、发出计价方法、盘存制度、低值易耗品和包装物的摊销方法

适用 不适用

1、 存货的分类和成本

存货分类为：原材料、在产品、委托加工物资、库存商品、发出商品等。存货按成本进行初始计量，存货成本包括采购成本、加工成本和其他使存货达到目前场所和状态所发生的支出。

2、发出存货的计价方法

存货发出时按加权平均法计价。

3、存货的盘存制度

采用永续盘存制

4、低值易耗品和包装物的摊销方法

(1) 低值易耗品采用一次转销法；

(2) 包装物采用一次转销法。

存货跌价准备的确认标准和计提方法

适用 不适用

资产负债表日，存货应当按照成本与可变现净值孰低计量。当存货成本高于其可变现净值的，应当计提存货跌价准备。可变现净值，是指在日常活动中，存货的估计售价减去至完工时估计将要发生的成本、估计的销售费用以及相关税费后的金额。

产成品、库存商品和用于出售的材料等直接用于出售的商品存货，在正常生产经营过程中，以该存货的估计售价减去估计的销售费用和相关税费后的金额，确定其可变现净值；需要经过加工的材料存货，在正常生产经营过程中，以所生产的产成品的估计售价减去至完工时估计将要发生的成本、估计的销售费用和相关税费后的金额，确定其可变现净值；为执行销售合同或者劳务合同而持有的存货，其可变现净值以合同价格为基础计算，若持有存货的数量多于销售合同订购数量的，超出部分的存货的可变现净值以一般销售价格为基础计算。

计提存货跌价准备后，如果以前减记存货价值的影响因素已经消失，导致存货的可变现净值高于其账面价值的，在原已计提的存货跌价准备金额内予以转回，转回的金额计入当期损益。

按照组合计提存货跌价准备的组合类别及确定依据、不同类别存货可变现净值的确定依据

适用 不适用

基于库龄确认存货可变现净值的各库龄组合可变现净值的计算方法和确定依据

适用 不适用

17、合同资产

适用 不适用

合同资产的确认方法及标准

适用 不适用

本公司根据履行履约义务与客户付款之间的关系在资产负债表中列示合同资产或合同负债。本公司已向客户转让商品或提供服务而有权收取对价的权利（且该权利取决于时间流逝之外的其他因素）列示为合同资产。同一合同下的合同资产和合同负债以净额列示。本公司拥有的、无条件（仅取决于时间流逝）向客户收取对价的权利作为应收款项单独列示。

按照信用风险特征组合计提坏账准备的组合类别及确定依据

适用 不适用

基于账龄确认信用风险特征组合的账龄计算方法适用 不适用**按照单项计提坏账准备的认定单项计提判断标准**适用 不适用**18、持有待售的非流动资产或处置组**适用 不适用**划分为持有待售的非流动资产或处置组的确认标准和会计处理方法**适用 不适用

主要通过出售（包括具有商业实质的非货币性资产交换）而非持续使用一项非流动资产或处置组收回其账面价值的，划分为持有待售类别。

本公司将同时满足下列条件的非流动资产或处置组划分为持有待售类别：

- （1）根据类似交易中出售此类资产或处置组的惯例，在当前状况下即可立即出售；
- （2）出售极可能发生，即本公司已经就一项出售计划作出决议且获得确定的购买承诺，预计出售将在一年内完成。有关规定要求本公司相关权力机构或者监管部门批准后方可出售的，已经获得批准。

划分为持有待售的非流动资产（不包括金融资产、递延所得税资产、职工薪酬形成的资产）或处置组，其账面价值高于公允价值减去出售费用后的净额的，账面价值减记至公允价值减去出售费用后的净额，减记的金额确认为资产减值损失，计入当期损益，同时计提持有待售资产减值准备。

终止经营的认定标准和列报方法适用 不适用

终止经营是满足下列条件之一的、能够单独区分的组成部分，且该组成部分已被本公司处置或被本公司划归为持有待售类别：

- （1）该组成部分代表一项独立的主要业务或一个单独的主要经营地区；
- （2）该组成部分是拟对一项独立的主要业务或一个单独的主要经营地区进行处置的一项关联计划的一部分；
- （3）该组成部分是专为转售而取得的子公司。

持续经营损益和终止经营损益在利润表中分别列示。终止经营的减值损失和转回金额等经营损益及处置损益作为终止经营损益列报。对于当期列报的终止经营，本公司在当期财务报表中，将原来作为持续经营损益列报的信息重新作为可比会计期间的终止经营损益列报。

19、长期股权投资适用 不适用

1、共同控制、重大影响的判断标准

共同控制，是指按照相关约定对某项安排所共有的控制，并且该安排的相关活动必须经过分享控制权的参与方一致同意后才能决策。本公司与其他合营方一同对被投资单位实施共同控制且对被投资单位净资产享有权利的，被投资单位为本公司的合营企业。

重大影响，是指对被投资单位的财务和经营决策有参与决策的权力，但并不能够控制或者与其他方一起共同控制这些政策的制定。本公司能够对被投资单位施加重大影响的，被投资单位为本公司联营企业。

2、初始投资成本的确定

(1) 企业合并形成的长期股权投资

对于同一控制下的企业合并形成的对子公司的长期股权投资，在合并日按照取得被合并方所有者权益在最终控制方合并财务报表中的账面价值的份额作为长期股权投资的初始投资成本。长期股权投资初始投资成本与支付对价账面价值之间的差额，调整资本公积中的股本溢价；资本公积中的股本溢价不足冲减时，调整留存收益。因追加投资等原因能够对同一控制下的被投资单位实施控制的，按上述原则确认的长期股权投资的初始投资成本与达到合并前的长期股权投资账面价值加上合并日进一步取得股份新支付对价的账面价值之和的差额，调整股本溢价，股本溢价不足冲减的，冲减留存收益。

对于非同一控制下的企业合并形成的对子公司的长期股权投资，按照购买日确定的合并成本作为长期股权投资的初始投资成本。因追加投资等原因能够对非同一控制下的被投资单位实施控制的，按照原持有的股权投资账面价值加上新增投资成本之和作为初始投资成本。

(2) 通过企业合并以外的其他方式取得的长期股权投资

以支付现金方式取得的长期股权投资，按照实际支付的购买价款作为初始投资成本。

以发行权益性证券取得的长期股权投资，按照发行权益性证券的公允价值作为初始投资成本。

3、后续计量及损益确认方法

(1) 成本法核算的长期股权投资

公司对子公司的长期股权投资，采用成本法核算，除非投资符合持有待售的条件。除取得投资时实际支付的价款或对价中包含的已宣告但尚未发放的现金股利或利润外，公司按照享有被投资单位宣告发放的现金股利或利润确认当期投资收益。

(2) 权益法核算的长期股权投资

对联营企业和合营企业的长期股权投资，采用权益法核算。初始投资成本大于投资时应享有被投资单位可辨认净资产公允价值份额的差额，不调整长期股权投资的初始投资成本；初始投资成本小于投资时应享有被投资单位可辨认净资产公允价值份额的差额，计入当期损益，同时调整长期股权投资的成本。

公司按照应享有或应分担的被投资单位实现的净损益和其他综合收益的份额，分别确认投资收益和其他综合收益，同时调整长期股权投资的账面价值；按照被投资单位宣告分派的利润或现

金股利计算应享有的部分，相应减少长期股权投资的账面价值；对于被投资单位除净损益、其他综合收益和利润分配以外所有者权益的其他变动（简称“其他所有者权益变动”），调整长期股权投资的账面价值并计入所有者权益。

在确认应享有被投资单位净损益、其他综合收益及其他所有者权益变动的份额时，以取得投资时被投资单位可辨认净资产的公允价值为基础，并按照公司的会计政策及会计期间，对被投资单位的净利润和其他综合收益等进行调整后确认。

公司与联营企业、合营企业之间发生的未实现内部交易损益按照应享有的比例计算归属于公司的部分，予以抵销，在此基础上确认投资收益，但投出或出售的资产构成业务的除外。与被投资单位发生的未实现内部交易损失，属于资产减值损失的，全额确认。

公司对合营企业或联营企业发生的净亏损，除负有承担额外损失义务外，以长期股权投资的账面价值以及其他实质上构成对合营企业或联营企业净投资的长期权益减记至零为限。合营企业或联营企业以后实现净利润的，公司在收益分享额弥补未确认的亏损分担额后，恢复确认收益分享额。

（3）长期股权投资的处置

处置长期股权投资，其账面价值与实际取得价款的差额，计入当期损益。

部分处置权益法核算的长期股权投资，剩余股权仍采用权益法核算的，原权益法核算确认的其他综合收益采用与被投资单位直接处置相关资产或负债相同的基础按相应比例结转，其他所有者权益变动按比例结转入当期损益。

因处置股权投资等原因丧失了对被投资单位的共同控制或重大影响的，原股权投资因采用权益法核算而确认的其他综合收益，在终止采用权益法核算时采用与被投资单位直接处置相关资产或负债相同的基础进行会计处理，其他所有者权益变动在终止采用权益法核算时全部转入当期损益。

因处置部分股权投资等原因丧失了对被投资单位控制权的，在编制个别财务报表时，剩余股权能够对被投资单位实施共同控制或重大影响的，改按权益法核算，并对该剩余股权视同自取得时即采用权益法核算进行调整，对于取得被投资单位控制权之前确认的其他综合收益采用与被投资单位直接处置相关资产或负债相同的基础按比例结转，因采用权益法核算确认的其他所有者权益变动按比例结转入当期损益；剩余股权不能对被投资单位实施共同控制或施加重大影响的，确认为金融资产，其在丧失控制之日的公允价值与账面价值间的差额计入当期损益，对于取得被投资单位控制权之前确认的其他综合收益和其他所有者权益变动全部结转。

通过多次交易分步处置对子公司股权投资直至丧失控制权，属于一揽子交易的，各项交易作为一项处置子公司股权投资并丧失控制权的交易进行会计处理；在丧失控制权之前每一次处置价款与所处置的股权对应得长期股权投资账面价值之间的差额，在个别财务报表中，先确认为其他综合收益，到丧失控制权时再一并转入丧失控制权的当期损益。不属于一揽子交易的，对每一项交易分别进行会计处理。

20、投资性房地产

(1). 如果采用成本计量模式的：

折旧或摊销方法

投资性房地产是指为赚取租金或资本增值，或两者兼有而持有的房地产，包括已出租的土地使用权、持有并准备增值后转让的土地使用权、已出租的建筑物（含自行建造或开发活动完成后用于出租的建筑物以及正在建造或开发过程中将来用于出租的建筑物）。

与投资性房地产有关的后续支出，在相关的经济利益很可能流入且其成本能够可靠的计量时，计入投资性房地产成本；否则，于发生时计入当期损益。

本公司对现有投资性房地产采用成本模式计量。对按照成本模式计量的投资性房地产—出租用建筑物采用与本公司固定资产相同的折旧政策，出租用土地使用权按与无形资产相同的摊销政策执行。

21、固定资产

(1). 确认条件

适用 不适用

固定资产指为生产商品、提供劳务、出租或经营管理而持有，并且使用寿命超过一个会计年度的有形资产。固定资产在同时满足下列条件时予以确认：

- (1) 与该固定资产有关的经济利益很可能流入企业；
- (2) 该固定资产的成本能够可靠地计量。

固定资产按成本（并考虑预计弃置费用因素的影响）进行初始计量。

与固定资产有关的后续支出，在与其有关的经济利益很可能流入且其成本能够可靠计量时，计入固定资产成本；对于被替换的部分，终止确认其账面价值；所有其他后续支出于发生时计入当期损益。

(2). 折旧方法

适用 不适用

类别	折旧方法	折旧年限（年）	残值率	年折旧率
房屋及建筑物	年限平均法	20	4	4.80
机器设备	年限平均法	10	4	9.60
运输设备	年限平均法	4-6	4	16.00-24.00
电子设备	年限平均法	3-5	4	19.20-32.00
办公设备及其他	年限平均法	3-10	4	9.60-32.00

固定资产折旧采用年限平均法分类计提，根据固定资产类别、预计使用寿命和预计净残值率确定折旧率。对计提了减值准备的固定资产，则在未来期间按扣除减值准备后的账面价值及依据尚可使用年限确定折旧额。如固定资产各组成部分的使用寿命不同或者以不同方式为企业带来经济利益，则选择不同折旧率或折旧方法，分别计提折旧。

各类固定资产折旧方法、折旧年限、残值率和年折旧率如上表所示

22、在建工程

适用 不适用

在建工程按实际发生的成本计量。实际成本包括建筑成本、安装成本、符合资本化条件的借款费用以及其他为使在建工程达到预定可使用状态前所发生的必要支出。在建工程在达到预定可使用状态时，转入固定资产并自次月起开始计提折旧。

23、借款费用

√适用 □不适用

1、借款费用资本化的确认原则

公司发生的借款费用，可直接归属于符合资本化条件的资产的购建或者生产的，予以资本化，计入相关资产成本；其他借款费用，在发生时根据其发生额确认为费用，计入当期损益。

符合资本化条件的资产，是指需要经过相当长时间的购建或者生产活动才能达到预定可使用或者可销售状态的固定资产、投资性房地产和存货等资产。

2、借款费用资本化期间

资本化期间，指从借款费用开始资本化时点到停止资本化时点的期间，借款费用暂停资本化的期间不包括在内。

借款费用同时满足下列条件时开始资本化：

(1) 资产支出已经发生，资产支出包括为购建或者生产符合资本化条件的资产而以支付现金、转移非现金资产或者承担带息债务形式发生的支出；

(2) 借款费用已经发生；

(3) 为使资产达到预定可使用或者可销售状态所必要的购建或者生产活动已经开始。

当购建或者生产符合资本化条件的资产达到预定可使用或者可销售状态时，借款费用停止资本化。

3、暂停资本化期间

符合资本化条件的资产在购建或生产过程中发生的非正常中断、且中断时间连续超过3个月的，则借款费用暂停资本化；该项中断如是所购建或生产的符合资本化条件的资产达到预定可使用状态或者可销售状态必要的程序，则借款费用继续资本化。在中断期间发生的借款费用确认为当期损益，直至资产的购建或者生产活动重新开始后借款费用继续资本化。

4、借款费用资本化率、资本化金额的计算方法

对于为购建或者生产符合资本化条件的资产而借入的专门借款，以专门借款当期实际发生的借款费用，减去尚未动用的借款资金存入银行取得的利息收入或进行暂时性投资取得的投资收益后的金额，来确定借款费用的资本化金额。

对于为购建或者生产符合资本化条件的资产而占用的一般借款，根据累计资产支出超过专门借款部分的资产支出加权平均数乘以所占用一般借款的资本化率，计算确定一般借款应予资本化的借款费用金额。资本化率根据一般借款加权平均实际利率计算确定。

在资本化期间内，外币专门借款本金及利息的汇兑差额，予以资本化，计入符合资本化条件的资产的成本。除外币专门借款之外的其他外币借款本金及其利息所产生的汇兑差额计入当期损益。

24、生物资产

适用 不适用

25、油气资产

适用 不适用

26、无形资产

(1). 使用寿命及其确定依据、估计情况、摊销方法或复核程序

适用 不适用

无形资产是指本公司拥有或者控制的没有实物形态的可辨认非货币性资产。无形资产按成本进行初始计量。与无形资产有关的支出，如果相关的经济利益很可能流入本公司且其成本能可靠地计量，则计入无形资产成本。除此以外的其他项目的支出，在发生时计入当期损益。

取得的土地使用权通常作为无形资产核算。自行开发建造厂房等建筑物，相关的土地使用权支出和建筑物建造成本则分别作为无形资产和固定资产核算。如为外购的房屋及建筑物，则将有关价款在土地使用权和建筑物之间进行分配，难以合理分配的，全部作为固定资产处理。

使用寿命有限的无形资产自可供使用时起，对其原值减去预计净残值和已计提的减值准备累计金额在其预计使用寿命内采用直线法分期平均摊销。使用寿命不确定的无形资产不予摊销。

期末，对使用寿命有限的无形资产的使用寿命和摊销方法进行复核，如发生变更则作为会计估计变更处理。此外，还对使用寿命不确定的无形资产的使用寿命进行复核，如果有证据表明该无形资产为企业带来经济利益的期限是可预见的，则估计其使用寿命并按照使用寿命有限的无形资产的摊销政策进行摊销。

(2). 研发支出的归集范围及相关会计处理方法

适用 不适用

本公司内部研究开发项目的支出分为研究阶段支出与开发阶段支出。

研究阶段的支出，于发生时计入当期损益。

开发阶段的支出同时满足下列条件的，确认为无形资产，不能满足下述条件的开发阶段的支出计入当期损益：

- ①完成该无形资产以使其能够使用或出售在技术上具有可行性；
- ②具有完成该无形资产并使用或出售的意图；
- ③无形资产产生经济利益的方式，包括能够证明运用该无形资产生产的产品存在市场或无形资产自身存在市场，无形资产将在内部使用的，能够证明其有用性；
- ④有足够的技术、财务资源和其他资源支持，以完成该无形资产的开发，并有能力使用或出售该无形资产；

⑤归属于该无形资产开发阶段的支出能够可靠地计量。

无法区分研究阶段支出和开发阶段支出的，将发生的研发支出全部计入当期损益。

27、长期资产减值

√适用 □不适用

长期股权投资、采用成本模式计量的投资性房地产、固定资产、在建工程、使用权资产、使用寿命有限的无形资产等长期资产，于资产负债表日存在减值迹象的，进行减值测试。减值测试结果表明资产的可收回金额低于其账面价值的，按其差额计提减值准备并计入减值损失。可收回金额为资产的公允价值减去处置费用后的净额与资产预计未来现金流量的现值两者之间的较高者。资产减值准备按单项资产为基础计算并确认，如果难以对单项资产的可收回金额进行估计的，以该资产所属的资产组确定资产组的可收回金额。资产组是能够独立产生现金流入的最小资产组合。

对于因企业合并形成的商誉、使用寿命不确定的无形资产、尚未达到可使用状态的无形资产，无论是否存在减值迹象，至少在每年年度终了进行减值测试。

本公司进行商誉减值测试，对于因企业合并形成的商誉的账面价值，自购买日起按照合理的方法分摊至相关的资产组；难以分摊至相关的资产组的，将其分摊至相关的资产组组合。相关的资产组或者资产组组合，是能够从企业合并的协同效应中受益的资产组或者资产组组合。

在对包含商誉的相关资产组或者资产组组合进行减值测试时，如与商誉相关的资产组或者资产组组合存在减值迹象的，先对不包含商誉的资产组或者资产组组合进行减值测试，计算可收回金额，并与相关账面价值相比较，确认相应的减值损失。然后对包含商誉的资产组或者资产组组合进行减值测试，比较其账面价值与可收回金额，如可收回金额低于账面价值的，减值损失金额首先抵减分摊至资产组或者资产组组合中商誉的账面价值，再根据资产组或者资产组组合中除商誉之外的其他各项资产的账面价值所占比重，按比例抵减其他各项资产的账面价值。

上述资产减值损失一经确认，在以后会计期间不予转回。

28、长期待摊费用

√适用 □不适用

长期待摊费用为已经发生但应由本期和以后各期负担的分摊期限在一年以上的各项费用。长期待摊费用在预计受益期间按直线法摊销。

29、合同负债

√适用 □不适用

本公司根据履行履约义务与客户付款之间的关系在资产负债表中列示合同资产或合同负债。本公司已收或应收客户对价而应向客户转让商品或提供服务的义务列示为合同负债。同一合同下的合同资产和合同负债以净额列示。

30、职工薪酬

(1). 短期薪酬的会计处理方法

√适用 不适用

本公司在职工为本公司提供服务的会计期间，将实际发生的短期薪酬确认为负债，并计入当期损益或相关资产成本。

本公司为职工缴纳的社会保险费和住房公积金，以及按规定提取的工会经费和职工教育经费，在职工为本公司提供服务的会计期间，根据规定的计提基础和计提比例计算确定相应的职工薪酬金额。

本公司发生的职工福利费，在实际发生时根据实际发生额计入当期损益或相关资产成本，其中，非货币性福利按照公允价值计量。

(2). 离职后福利的会计处理方法

√适用 不适用

(1) 设定提存计划

本公司按当地政府的相关规定为职工缴纳基本养老保险和失业保险，在职工为本公司提供服务的会计期间，按以当地规定的缴纳基数和比例计算应缴纳金额，确认为负债，并计入当期损益或相关资产成本。

(2) 设定受益计划

本公司根据预期累计福利单位法确定的公式将设定受益计划产生的福利义务归属于职工提供服务的期间，并计入当期损益或相关资产成本。

设定受益计划义务现值减去设定受益计划资产公允价值所形成的赤字或盈余确认为一项设定受益计划净负债或净资产。设定受益计划存在盈余的，本公司以设定受益计划的盈余和资产上限两项的孰低者计量设定受益计划净资产。

所有设定受益计划义务，包括预期在职工提供服务的年度报告期间结束后的十二个月内支付的义务，根据资产负债表日与设定受益计划义务期限和币种相匹配的国债或活跃市场上的高质量公司债券的市场收益率予以折现。

设定受益计划产生的服务成本和设定受益计划净负债或净资产的利息净额计入当期损益或相关资产成本；重新计量设定受益计划净负债或净资产所产生的变动计入其他综合收益，并且在后续会计期间不转回至损益，在原设定受益计划终止时在权益范围内将原计入其他综合收益的部分全部结转至未分配利润。

在设定受益计划结算时，按在结算日确定的设定受益计划义务现值和结算价格两者的差额，确认结算利得或损失。

(3). 辞退福利的会计处理方法

√适用 不适用

本公司向职工提供辞退福利的，在下列两者孰早日确认辞退福利产生的职工薪酬负债，并计入当期损益：公司不能单方面撤回因解除劳动关系计划或裁减建议所提供的辞退福利时；公司确认与涉及支付辞退福利的重组相关的成本或费用时。

(4). 其他长期职工福利的会计处理方法

适用 不适用

31、 预计负债

适用 不适用

与或有事项相关的义务同时满足下列条件时，本公司将其确认为预计负债：

- (1) 该义务是本公司承担的现时义务；
- (2) 履行该义务很可能导致经济利益流出本公司；
- (3) 该义务的金额能够可靠地计量。

预计负债按履行相关现时义务所需的支出的最佳估计数进行初始计量。

在确定最佳估计数时，综合考虑与或有事项有关的风险、不确定性和货币时间价值等因素。对于货币时间价值影响重大的，通过对相关未来现金流出进行折现后确定最佳估计数。

所需支出存在一个连续范围，且该范围内各种结果发生的可能性相同的，最佳估计数按照该范围内的中间值确定；在其他情况下，最佳估计数分别下列情况处理：

- 或有事项涉及单个项目的，按照最可能发生金额确定。
- 或有事项涉及多个项目的，按照各种可能结果及相关概率计算确定。

清偿预计负债所需支出全部或部分预期由第三方补偿的，补偿金额在基本确定能够收到时，作为资产单独确认，确认的补偿金额不超过预计负债的账面价值。

本公司在资产负债表日对预计负债的账面价值进行复核，有确凿证据表明该账面价值不能反映当前最佳估计数的，按照当前最佳估计数对该账面价值进行调整。

32、 股份支付

适用 不适用

本公司的股份支付是为了获取职工或其他方提供服务而授予权益工具或者承担以权益工具为基础确定的负债的交易。本公司的股份支付分为以权益结算的股份支付和以现金结算的股份支付。

1、 以权益结算的股份支付及权益工具

以权益结算的股份支付换取职工提供服务的，以授予职工权益工具的公允价值计量。对于授予后立即可行权的股份支付交易，在授予日按照权益工具的公允价值计入相关成本或费用，相应增加资本公积。对于授予后完成等待期内的服务或达到规定业绩条件才可行权的股份支付交易，在等待期内每个资产负债表日，本公司根据对可行权权益工具数量的最佳估计，按照授予日公允价值，将当期取得的服务计入相关成本或费用，相应增加资本公积。

如果修改了以权益结算的股份支付的条款，至少按照未修改条款的情况确认取得的服务。此外，任何增加所授予权益工具公允价值的修改，或在修改日对职工有利的变更，均确认取得服务的增加。

在等待期内，如果取消了授予的权益工具，则本公司对取消所授予的权益性工具作为加速行权处理，将剩余等待期内应确认的金额立即计入当期损益，同时确认资本公积。但是，如果授予新的权益工具，并在新权益工具授予日认定所授予的新权益工具是用于替代被取消的权益工具的，则以与处理原权益工具条款和条件修改相同的方式，对所授予的替代权益工具进行处理。

2、以现金结算的股份支付及权益工具

以现金结算的股份支付，按照本公司承担的以股份或其他权益工具为基础计算确定的负债的公允价值计量。授予后立即可行权的股份支付交易，本公司在授予日按照承担负债的公允价值计入相关成本或费用，相应增加负债。对于授予后完成等待期内的服务或达到规定业绩条件才可行权的股份支付交易，在等待期内的每个资产负债表日，本公司以对可行权情况的最佳估计为基础，按照本公司承担负债的公允价值，将当期取得的服务计入相关成本或费用，并相应计入负债。在相关负债结算前的每个资产负债表日以及结算日，对负债的公允价值重新计量，其变动计入当期损益。

本公司修改以现金结算的股份支付协议中的条款和条件，使其成为以权益结算的股份支付的，在修改日（无论发生在等待期内还是等待期结束后），本公司按照所授予权益工具当日的公允价值计量以权益结算的股份支付，将已取得的服务计入资本公积，同时终止确认以现金结算的股份支付在修改日已确认的负债，两者之间的差额计入当期损益。如果由于修改延长或缩短了等待期，本公司按照修改后的等待期进行会计处理。

33、 优先股、永续债等其他金融工具

适用 不适用

本公司根据所发行优先股/永续债的合同条款及其所反映的经济实质而非仅以法律形式，在初始确认时将该金融工具或其组成部分分类为金融资产、金融负债或权益工具。

本公司发行的永续债/优先股等金融工具满足以下条件之一，在初始确认时将该金融工具整体或其组成部分分类为金融负债：

- (1) 存在本公司不能无条件地避免以交付现金或其他金融资产履行的合同义务；
- (2) 包含交付可变数量的自身权益工具进行结算的合同义务；
- (3) 包含以自身权益进行结算的衍生工具（例如转股权等），且该衍生工具不以固定数量的自身权益工具交换固定金额的现金或其他金融资产进行结算；
- (4) 存在间接地形成合同义务的合同条款；
- (5) 发行方清算时永续债与发行方发行的普通债券和其他债务处于相同清偿顺序的。

不满足上述任何一项条件的永续债/优先股等金融工具，在初始确认时将该金融工具整体或其组成部分分类为权益工具。

34、收入

(1). 按照业务类型披露收入确认和计量所采用的会计政策

√适用 □不适用

1、收入确认和计量所采用的会计政策

本公司在履行了合同中的履约义务，即在客户取得相关商品或服务控制权时确认收入。取得相关商品或服务控制权，是指能够主导该商品或服务的使用并从中获得几乎全部的经济利益。

合同中包含两项或多项履约义务的，本公司在合同开始日，按照各单项履约义务所承诺商品或服务的单独售价的相对比例，将交易价格分摊至各单项履约义务。本公司按照分摊至各单项履约义务的交易价格计量收入。

交易价格是指本公司因向客户转让商品或服务而预期有权收取的对价金额，不包括代第三方收取的款项以及预期将退还给客户的款项。本公司根据合同条款，结合其以往的习惯做法确定交易价格，并在确定交易价格时，考虑可变对价、合同中存在的重大融资成分、非现金对价、应付客户对价等因素的影响。本公司以不超过在相关不确定性消除时累计已确认收入极可能不会发生重大转回的金额确定包含可变对价的交易价格。合同中存在重大融资成分的，本公司按照假定客户在取得商品或服务控制权时即以现金支付的应付金额确定交易价格，并在合同期间内采用实际利率法摊销该交易价格与合同对价之间的差额。满足下列条件之一的，属于在某一时段内履行履约义务，否则，属于在某一时点履行履约义务：

- 客户在本公司履约的同时即取得并消耗本公司履约所带来的经济利益。
- 客户能够控制本公司履约过程中在建的商品。
- 本公司履约过程中所产出的商品具有不可替代用途，且本公司在整个合同期内有权就累计至今已完成的履约部分收取款项。

对于在某一时段内履行的履约义务，本公司在该段时间内按照履约进度确认收入，但是，履约进度不能合理确定的除外。本公司考虑商品或服务的性质，采用产出法或投入法确定履约进度。当履约进度不能合理确定时，已经发生的成本预计能够得到补偿的，本公司按照已经发生的成本金额确认收入，直到履约进度能够合理确定为止。

对于在某一时点履行的履约义务，本公司在客户取得相关商品或服务控制权时点确认收入。在判断客户是否已取得商品或服务控制权时，本公司考虑下列迹象：

- 本公司就该商品或服务享有现时收款权利，即客户就该商品或服务负有现时付款义务。
- 本公司已将该商品的法定所有权转移给客户，即客户已拥有该商品的法定所有权。
- 本公司已将该商品实物转移给客户，即客户已实物占有该商品。
- 本公司已将该商品所有权上的主要风险和报酬转移给客户，即客户已取得该商品所有权上的主要风险和报酬。
- 客户已接受该商品或服务。

本公司根据在向客户转让商品或服务前是否拥有对该商品或服务的控制权，来判断从事交易时本公司的身份是主要责任人还是代理人。本公司在向客户转让商品或服务前能够控制该商品或服务的，本公司为主要责任人，按照已收或应收对价总额确认收入；否则，本公司为代理人，按照预期有权收取的佣金或手续费的金额确认收入。

2、收入的具体确认原则：

(1) 销售商品收入：

①境内公司销售：根据销售订单将销售商品发送至客户并取得客户签收时确认。

②境外公司直接销售：公司根据销售合同或订单规定，将产品交付给客户或其指定的承运人，并取得客户签收时确认。

③境内（或境外）公司直接出口：对于直接出口的产品，公司主要采取包括船上交货（FOB）、成本加保险加运费（CIF）、办理完毕进口清关手续并在指定目的地交与买方后完成交货（DDP）三种结算模式。具体收入确认方法如下：

FOB 和 CIF 确认时点为公司已按照合同约定将产品报关、离港，取得提单时确认。

DDP 确认时点为公司已根据合同约定将产品运送到客户指定地点，取得客户签收单时确认。

(2) 境外探测服务：按照作业进度在服务期内分期确认收入。

(2). 同类业务采用不同经营模式涉及不同收入确认方式及计量方法

适用 不适用

35、合同成本

适用 不适用

合同成本包括合同履约成本与合同取得成本。

本公司为履行合同而发生的成本，不属于存货、固定资产或无形资产等相关准则规范范围的，在满足下列条件时作为合同履约成本确认为一项资产：

- 该成本与一份当前或预期取得的合同直接相关。
- 该成本增加了本公司未来用于履行履约义务的资源。
- 该成本预期能够收回。

本公司为取得合同发生的增量成本预期能够收回的，作为合同取得成本确认为一项资产。

与合同成本有关的资产采用与该资产相关的商品或服务收入确认相同的基础进行摊销；但是对于合同取得成本摊销期限未超过一年的，本公司在发生时将其计入当期损益。

与合同成本有关的资产，其账面价值高于下列两项的差额的，本公司对超出部分计提减值准备，并确认为资产减值损失：

- 1、因转让与该资产相关的商品或服务预期能够取得的剩余对价；
- 2、为转让该相关商品或服务估计将要发生的成本。

以前期间减值的因素之后发生变化，使得前述差额高于该资产账面价值的，本公司转回原已计提的减值准备，并计入当期损益，但转回后的资产账面价值不超过假定不计提减值准备情况下该资产在转回日的账面价值。

36、政府补助

适用 不适用

1、类型

政府补助，是本公司从政府无偿取得的货币性资产或非货币性资产，分为与资产相关的政府补助和与收益相关的政府补助。

与资产相关的政府补助，是指本公司取得的、用于购建或以其他方式形成长期资产的政府补助。与收益相关的政府补助，是指除与资产相关的政府补助之外的政府补助。

本公司将政府补助划分为与资产相关的具体标准为：取得的资产用于构建设备、厂房等长期资产的，视为与资产相关的政府补助。

本公司将政府补助划分为与收益相关的具体标准为：取得的资产与长期资产不相关的一次性奖励，视为与收益相关的政府补助。

对于政府文件未明确规定补助对象的，本公司将该政府补助划分为与资产相关或与收益相关的判断依据为：根据申请补助理由以及资金使用计划用途划分为与资产相关或与收益相关。

2、确认时点

对期末有证据表明公司能够符合财政扶持政策规定的相关条件且预计能够收到财政扶持资金的，按应收金额确认政府补助。除此之外，政府补助均在实际收到时确认。

政府补助为货币性资产的，按照收到或应收的金额计量。政府补助为非货币性资产的，按照公允价值计量；公允价值不能够可靠取得的，按照名义金额（人民币1元）计量。按照名义金额计量的政府补助，直接计入当期损益。

3、会计处理

与资产相关的政府补助，冲减相关资产账面价值或确认为递延收益。确认为递延收益的，在相关资产使用寿命内按照合理、系统的方法分期计入当期损益（与本公司日常活动相关的，计入其他收益；与本公司日常活动无关的，计入营业外收入）；

与收益相关的政府补助，用于补偿本公司以后期间的相关成本费用或损失的，确认为递延收益，并在确认相关成本费用或损失的期间，计入当期损益（与本公司日常活动相关的，计入其他收益；与本公司日常活动无关的，计入营业外收入）或冲减相关成本费用或损失；用于补偿本公司已发生的相关成本费用或损失的，直接计入当期损益（与本公司日常活动相关的，计入其他收益；与本公司日常活动无关的，计入营业外收入）或冲减相关成本费用或损失。

4、本公司取得的拆迁补偿款，会计处理如下

本公司因城镇整体规划、库区建设、棚户区改造、沉陷区治理等公共利益进行搬迁，收到政府从财政预算直接拨付的搬迁补偿款，作为专项应付款处理。其中，属于对本公司在搬迁和重建

过程中发生的固定资产和无形资产损失、有关费用性支出、停工损失及搬迁后拟新建资产进行补偿的，自专项应付款转入递延收益，并根据其性质按照与资产相关的政府补助和与收益相关的政府补助核算，取得的搬迁补偿款扣除转入递延收益的金额后如有结余的，确认为资本公积。

37、递延所得税资产/递延所得税负债

√适用 □不适用

所得税包括当期所得税和递延所得税。除因企业合并和直接计入所有者权益(包括其他综合收益)的交易或者事项产生的所得税外，本公司将当期所得税和递延所得税计入当期损益。

递延所得税资产和递延所得税负债根据资产和负债的计税基础与其账面价值的差额(暂时性差异)计算确认。

对于可抵扣暂时性差异确认递延所得税资产，以未来期间很可能取得的用来抵扣可抵扣暂时性差异的应纳税所得额为限。对于能够结转以后年度的可抵扣亏损和税款抵减，以很可能获得用来抵扣可抵扣亏损和税款抵减的未来应纳税所得额为限，确认相应的递延所得税资产。

对于应纳税暂时性差异，除特殊情况外，确认递延所得税负债。

不确认递延所得税资产或递延所得税负债的特殊情况包括：

- 商誉的初始确认；
- 既不是企业合并、发生时也不影响会计利润和应纳税所得额(或可抵扣亏损)，且初始确认的资产和负债未导致产生等额应纳税暂时性差异和可抵扣暂时性差异的交易或事项。

对与子公司、联营企业及合营企业投资相关的应纳税暂时性差异，确认递延所得税负债，除非本公司能够控制该暂时性差异转回的时间且该暂时性差异在可预见的未来很可能不会转回。对与子公司、联营企业及合营企业投资相关的可抵扣暂时性差异，当该暂时性差异在可预见的未来很可能转回且未来很可能获得用来抵扣可抵扣暂时性差异的应纳税所得额时，确认递延所得税资产。

资产负债表日，对于递延所得税资产和递延所得税负债，根据税法规定，按照预期收回相关资产或清偿相关负债期间的适用税率计量。

资产负债表日，本公司对递延所得税资产的账面价值进行复核。如果未来期间很可能无法获得足够的应纳税所得额用以抵扣递延所得税资产的利益，则减记递延所得税资产的账面价值。在很可能获得足够的应纳税所得额时，减记的金额予以转回。

当拥有以净额结算的法定权利，且意图以净额结算或取得资产、清偿负债同时进行时，当期所得税资产及当期所得税负债以抵销后的净额列报。

资产负债表日，递延所得税资产及递延所得税负债在同时满足以下条件时以抵销后的净额列示：

- 纳税主体拥有以净额结算当期所得税资产及当期所得税负债的法定权利；

• 递延所得税资产及递延所得税负债是与同一税收征管部门对同一纳税主体征收的所得税相关或者是对不同的纳税主体相关，但在未来每一具有重要性的递延所得税资产及负债转回的期间内，涉及的纳税主体意图以净额结算当期所得税资产和负债或是同时取得资产、清偿负债。

38、 租赁

√适用 □不适用

作为承租方对短期租赁和低价值资产租赁进行简化处理的判断依据和会计处理方法

√适用 □不适用

(1) 使用权资产

在租赁期开始日，本公司对除短期租赁和低价值资产租赁以外的租赁确认使用权资产。使用权资产按照成本进行初始计量。该成本包括：

租赁负债的初始计量金额；

在租赁期开始日或之前支付的租赁付款额，存在租赁激励的，扣除已享受的租赁激励相关金额；

本公司发生的初始直接费用；

本公司为拆卸及移除租赁资产、复原租赁资产所在场地或将租赁资产恢复至租赁条款约定状态预计将发生的成本，但不包括属于为生产存货而发生的成本。

本公司后续采用直线法对使用权资产计提折旧。对能够合理确定租赁期届满时取得租赁资产所有权的，本公司在租赁资产剩余使用寿命内计提折旧；否则，租赁资产在租赁期与租赁资产剩余使用寿命两者孰短的期间内计提折旧。

本公司按照本节“五、27.长期资产减值”所述原则来确定使用权资产是否已发生减值，并对识别的减值损失进行会计处理。

(2) 租赁负债

在租赁期开始日，本公司对除短期租赁和低价值资产租赁以外的租赁确认租赁负债。租赁负债按照尚未支付的租赁付款额的现值进行初始计量。租赁付款额包括：

固定付款额（包括实质固定付款额），存在租赁激励的，扣除租赁激励相关金额；

取决于指数或比率的可变租赁付款额；

根据公司提供的担保余值预计应支付的款项；

购买选择权的行权价格，前提是公司合理确定将行使该选择权；

行使终止租赁选择权需支付的款项，前提是租赁期反映出公司将行使终止租赁选择权。

本公司采用租赁内含利率作为折现率，但如果无法合理确定租赁内含利率的，则采用本公司的增量借款利率作为折现率。

本公司按照固定的周期性利率计算租赁负债在租赁期内各期间的利息费用，并计入当期损益或相关资产成本。

未纳入租赁负债计量的可变租赁付款额在实际发生时计入当期损益或相关资产成本。

在租赁期开始日后，发生下列情形的，本公司重新计量租赁负债，并调整相应的使用权资产，若使用权资产的账面价值已调减至零，但租赁负债仍需进一步调减的，将差额计入当期损益：

当购买选择权、续租选择权或终止选择权的评估结果发生变化，或前述选择权的实际行权情况与原评估结果不一致的，本公司按变动后租赁付款额和修订后的折现率计算的现值重新计量租赁负债；

当实质固定付款额发生变动、担保余值预计的应付金额发生变动或用于确定租赁付款额的指数或比率发生变动，本公司按照变动后的租赁付款额和原折现率计算的现值重新计量租赁负债。但是，租赁付款额的变动源自浮动利率变动的，使用修订后的折现率计算现值。

（3）短期租赁和低价值资产租赁

本公司选择对短期租赁和低价值资产租赁不确认使用权资产和租赁负债的，将相关的租赁付款额在租赁期内各个期间按照直线法计入当期损益或相关资产成本。短期租赁，是指在租赁期开始日，租赁期不超过 12 个月且不包含购买选择权的租赁。低价值资产租赁，是指单项租赁资产为全新资产时价值较低的租赁。公司转租或预期转租租赁资产的，原租赁不属于低价值资产租赁。

（4）租赁变更

租赁发生变更且同时符合下列条件的，公司将该租赁变更作为一项单独租赁进行会计处理：

该租赁变更通过增加一项或多项租赁资产的使用权而扩大了租赁范围；

增加的对价与租赁范围扩大部分的单独价格按该合同情况调整后的金额相当。

租赁变更未作为一项单独租赁进行会计处理的，在租赁变更生效日，公司重新分摊变更后合同的对价，重新确定租赁期，并按照变更后租赁付款额和修订后的折现率计算的现值重新计量租赁负债。

租赁变更导致租赁范围缩小或租赁期缩短的，本公司相应调减使用权资产的账面价值，并将部分终止或完全终止租赁的相关利得或损失计入当期损益。其他租赁变更导致租赁负债重新计量的，本公司相应调整使用权资产的账面价值。

作为出租方的租赁分类标准和会计处理方法

适用 不适用

在租赁开始日，本公司将租赁分为融资租赁和经营租赁。融资租赁，是指无论所有权最终是否转移，但实质上转移了与租赁资产所有权有关的几乎全部风险和报酬的租赁。经营租赁，是指除融资租赁以外的其他租赁。本公司作为转租出租人时，基于原租赁产生的使用权资产对转租赁进行分类。

（1）经营租赁会计处理

经营租赁的租赁收款额在租赁期内各个期间按照直线法确认为租金收入。本公司将发生的与经营租赁有关的初始直接费用予以资本化，在租赁期内按照与租金收入确认相同的基础分摊计入

当期损益。未计入租赁收款额的可变租赁付款额在实际发生时计入当期损益。经营租赁发生变更的，公司自变更生效日起将其作为一项新租赁进行会计处理，与变更前租赁有关的预收或应收租赁收款额视为新租赁的收款额。

（2）融资租赁会计处理

在租赁开始日，本公司对融资租赁确认应收融资租赁款，并终止确认融资租赁资产。本公司对应收融资租赁款进行初始计量时，将租赁投资净额作为应收融资租赁款的入账价值。租赁投资净额为未担保余值和租赁期开始日尚未收到的租赁收款额按照租赁内含利率折现的现值之和。

本公司按照固定的周期性利率计算并确认租赁期内各个期间的利息收入。应收融资租赁款的终止确认和减值按照本节“五、11.金融工具”进行会计处理。

未纳入租赁投资净额计量的可变租赁付款额在实际发生时计入当期损益。

融资租赁发生变更且同时符合下列条件的，本公司将该变更作为一项单独租赁进行会计处理：

该变更通过增加一项或多项租赁资产的使用权而扩大了租赁范围；

增加的对价与租赁范围扩大部分的单独价格按该合同情况调整后的金额相当。

融资租赁的变更未作为一项单独租赁进行会计处理的，本公司分别下列情形对变更后的租赁进行处理：

假如变更在租赁开始日生效，该租赁会被分类为经营租赁的，本公司自租赁变更生效日开始将其作为一项新租赁进行会计处理，并以租赁变更生效日前的租赁投资净额作为租赁资产的账面价值；

假如变更在租赁开始日生效，该租赁会被分类为融资租赁的，本公司按照本节“11.金融工具”进行会计处理。

（3）售后租回交易

公司按照本节“34.收入”所述原则评估确定售后租回交易中的资产转让是否属于销售。

（1）作为承租人

售后租回交易中的资产转让属于销售的，公司作为承租人按原资产账面价值中与租回获得的使用权有关的部分，计量售后租回所形成的使用权资产，并仅就转让至出租人的权利确认相关利得或损失。

在租赁期开始日后，使用权资产和租赁负债的后续计量及租赁变更详见节“38.租赁 1、本公司作为承租人”。在对售后租回所形成的租赁负债进行后续计量时，公司确定租赁付款额或变更后租赁付款额的方式不会导致确认与租回所获得的使用权有关的利得或损失。

售后租回交易中的资产转让不属于销售的，公司作为承租人继续确认被转让资产，同时确认一项与转让收入等额的金融负债。金融负债的会计处理详见本节“11.金融工具”。

（2）作为出租人

售后租回交易中的资产转让属于销售的，公司作为出租人对资产购买进行会计处理，并根据前述“2、本公司作为出租人”的政策对资产出租进行会计处理；售后租回交易中的资产转让不属于销售的，公司作为出租人不确认被转让资产，但确认一项与转让收入等额的金融资产。金融资产的会计处理详见本节“11.金融工具”。

39、其他重要的会计政策和会计估计

适用 不适用

40、重要会计政策和会计估计的变更

1、重要的会计政策变更

执行《金融工具准则实施问答》关于标准仓单交易相关会计处理的规定

财政部于2025年7月8日发布标准仓单交易相关会计处理实施问答，明确规定，根据金融工具确认计量准则，企业在期货交易所通过频繁签订买卖标准仓单的合同以赚取差价、不提取标准仓单对应的商品实物的，通常表明企业具有收到合同标的后在短期内将其再次出售以从短期波动中获取利润的惯例，企业应当将其签订的买卖标准仓单的合同视同金融工具，并按照金融工具确认计量准则的规定进行会计处理。企业按照前述合同约定取得标准仓单后短期内再将其出售的，不应确认销售收入，而应将收取的对价与所出售标准仓单的账面价值的差额计入投资收益；企业期末持有尚未出售的标准仓单的，应将其列报为其他流动资产。

根据《关于严格执行企业会计准则 切实做好企业2025年年报工作的通知》（财会〔2025〕33号）的要求，企业因执行上述标准仓单相关规定而调整会计处理方法的，应当对财务报表可比期间信息进行调整。执行该规定未对本公司财务状况和经营成果产生重大影响。

2、重要会计估计变更

无

41、2025年起首次执行新会计准则或准则解释等涉及调整首次执行当年年初的财务报表

适用 不适用

42、其他

适用 不适用

六、税项

1、主要税种及税率

主要税种及税率情况

适用 不适用

税种	计税依据	税率
增值税	按税法规定计算的销售货物和应税劳务收入为基础计算销项税额，在扣除当期允许抵扣的进项税额后，差额部分为应交增值税	详见附表2
消费税		
营业税		
城市维护建设税	按实际缴纳的增值税及消费税计缴	7.00

企业所得税	按应纳税所得额计缴	详见附表 1
教育费附加	按实际缴纳的增值税及消费税计缴	3.00
地方教育附加	按实际缴纳的增值税及消费税计缴	2.00

存在不同企业所得税税率纳税主体的，披露情况说明

√适用 □不适用

纳税主体名称	所得税税率(%)
河北华通线缆集团股份有限公司	15
唐山华通特种线缆制造有限公司	15
唐山市丰南区华信精密制管有限公司	25
HT INTERNATIONAL(ASIA PACIFIC) LTD	16.5
华信唐山石油装备有限公司	15
信达科创(唐山)石油设备有限公司	15
HUATONG HOLDING (SEA)PTE.LTD.	17
EVERWELL CABLE AND ENGINEERING COMPANY LIMITED	30
EVERWELL CABLES HOLDINGS (永泰控股有限公司)	28
EVERWELL CAMEROON CABLES AND ENGINEERING .SA	33
HUATONG CABLES(S)PTE.LTD.	17
HUATONG (MIDDLEASIA) LTD (华通(中亚)电缆有限公司)	20
Everbright Steel Materials Company Limited	30
Pusan Cables & Engineering Co., Ltd. (釜山电缆工程有限公司)	19
Hanil Electric Engineer Co., Ltd. (韩一电器设计制造株式会社)	19
信达管缆有限公司	25
华通易缆国际贸易(北京)有限公司	25
华旭唐山石油科技有限公司	25
华通易缆科技(唐山)有限公司	5
Pulse Wire & Cable LLC	21
华通石油唐山科技有限公司	25
HT INTERNATIONAL TRADING SERVICES (SINGAPORE) PTE. LTD. (华通国际贸易服务(新加坡)有限公司)	17
PT.HUATONG SERVICES INDONESIA (华通印尼服务有限责任公司)	22
Panama Cables & Engineering Co. Inc	0
HUATONG ANGOLA INDUSTRY LDA (华通安哥拉实业有限公司)	25
COMPANY ELECTRICAL SUBMERSIBLE CABLE	20
HT HVATON CAPITAL(SINGAPORE)PTE.LTD. (博聚华通资本(新加坡)有限公司)	17
HT HVATON INVESTMENT LTD. (博聚华通投资有限公司)	0
PT BELLVANIA KOMERING ENERGY	22
PULSE ENERGY FZCO	9
南京华通新材料研发有限公司	25

附表二

公司业务分布在全球各地，根据所在地区的不同，合并范围内各纳税主体适用的增值税税率如下表所示

纳税主体名称	增值税税率%
河北华通线缆集团股份有限公司	13
唐山华通特种线缆制造有限公司	13
唐山市丰南区华信精密制管有限公司	13
HT INTERNATIONAL(ASIA PACIFIC) LTD	不适用
华信唐山石油装备有限公司	13
信达科创(唐山)石油设备有限公司	13

HUATONG HOLDING (SEA)PTE.LTD.	9
EVERWELL CABLE AND ENGINEERING COMPANY LIMITED	18
EVERWELL CABLES HOLDINGS (永泰控股有限公司)	15
EVERWELL CAMEROON CABLES AND ENGINEERING .SA	19.25
HUATONG CABLES(S)PTE.LTD.	9
HUATONG (MIDDLEASIA) LTD (华通 (中亚) 电缆有限公司)	12
Everbright Steel Materials Company Limited	18
Pusan Cables & Engineering Co., Ltd. (釜山电缆工程有限公司)	10
Hanil Electric Engineer Co., Ltd. (韩一电器设计制造株式会社)	10
信达管缆有限公司	20
华通易缆国际贸易(北京)有限公司	13
华旭唐山石油科技有限公司	13
华通易缆科技(唐山)有限公司	13
Pulse Wire & Cable LLC	不适用
华通石油唐山科技有限公司	13
HT INTERNATIONAL TRADING SERVICES (SINGAPORE) PTE. LTD. (华通国际贸易服务 (新加坡) 有限公司)	不适用
PT.HUATONG SERVICES INDONESIA (华通印尼服务有限责任公司)	11
Panama Cables & Engineering Co. Inc	0
HUATONG ANGOLA INDUSTRY LDA (华通安哥拉实业有限公司)	14
COMPANY ELECTRICAL SUBMERSIBLE CABLE	15
HT HVATON CAPITAL(SINGAPORE)PTE.LTD. (博聚华通资本 (新加坡) 有限公司)	不适用
HT HVATON INVESTMENT LTD. (博聚华通投资有限公司)	不适用
PT BELLVANIA KOMERING ENERGY	11
PULSE ENERGY FZCO	5
南京华通新材料研发有限公司	13

2、 税收优惠

√适用 □不适用

1、根据科学技术部火炬高技术产业开发中心于2023年11月6日发布的《河北省认定机构2023年认定报备的第一批高新技术企业备案名单》文件通知，华通线缆通过了高新技术企业备案申请（证书编号：GR202313001658号）。根据《高新技术企业认定管理办法》及《中华人民共和国企业所得税法》的有关规定，本公司自获得高新技术企业认定后三年内享受15%的企业所得税优惠税率。

2、本公司下属子公司唐山华通特种线缆制造有限公司于2024年11月11日通过高新技术企业认定（证书编号：GR202413000791），有效期为三年。根据《高新技术企业认定管理办法》及《中华人民共和国企业所得税法》的有关规定，唐山华通特种线缆制造有限公司自获得高新技术企业认定后三年内享受15%的企业所得税优惠税率。

3、本公司下属孙公司信达科创（唐山）石油设备有限公司于2024年11月11日通过高新技术企业认定（证书编号：GR202413001257号），有效期为三年。根据《高新技术企业认定管理办法》及《中华人民共和国企业所得税法》的有关规定，信达科创（唐山）石油设备有限公司自获得高新技术企业认定后三年内享受15%的企业所得税优惠税率。

4、根据科学技术部火炬高技术产业开发中心于2023年11月6日发布的《河北省认定机构2023年认定报备的第一批高新技术企业备案名单》文件通知，本公司下属孙公司华信唐山石油装备有限公司通过了高新技术企业备案申请（证书编号：GR202313001887号）。据《高新技术企业认定管理办法》及《中华人民共和国企业所得税法》的有关规定，华信唐山石油装备有限公司自获得高新技术企业认定后三年内享受15%的企业所得税优惠税率。

5、本公司下属子公司唐山市丰南区华信精密制管有限公司为福利企业，根据《财政部国家税务总局关于促进残疾人就业增值税优惠政策的通知》（财税[2016]52号）

文件的规定，享受福利企业税收优惠政策。唐山市丰南区国家税务局《关于唐山惠达福利塑料厂等30户福利企业享受促进残疾人就业税收优惠政策的通知》，批准本公司自2007年9月1日起享受促进残疾人就业税收优惠政策：限额即征即退增值税；支付给残疾人的实际工资可在企业所得税前据实扣除，并可按支付给残疾人实际工资的100%加计扣除。

6、本公司下属子公司EVERWELL CAMEROON CABLES AND ENGINEERING .SA，注册地喀麦隆：企业所得税标准税率为27.5%，但永兴喀麦隆作为外资企业，自2024年至2028年的企业所得税税率按照27.5%的75%收取。资本利得税自2024年至2028年按照法定税率16.5%的75%收取，资本利得指从证券市场持有的其他经济实体的股票、证券和股权所分配的利息。当年度利润可弥补、抵扣以前5个年度累积亏损的政策。对于进口设备、工具、零部件、半成品、消费品等本地没有生产的同类产品，可以减免5%的关税。

7、本公司出口产品增值税根据《财政部、国家税务总局关于进一步推进出口货物实行免抵退税办法的通知》（财税〔2002〕7号）规定，执行“免、抵、退”政策。

8、根据财政部和国家税务总局于2022年3月14日颁布的《财政部 税务总局关于进一步实施小微企业所得税优惠政策的公告》（财政部 税务总局公告2022年第13号）规定。对小型微利企业年应纳税所得额超过100万元但不超过300万元的部分，减按25%计入应纳税所得额，按20%的税率缴纳企业所得税。执行期限为2022年1月1日至2024年12月31日。本公司下属子公司华通易缆科技(唐山)有限公司和华通易缆国际贸易(北京)有限公司适用上述政策。

9、2020年9月21日，美国通过了“Tax Cuts and Jobs Act”法案，允许企业在资产投入使用的第一年全额计提折旧该资产，适用范围包括机器，设备，电脑，家具等折旧年限在20年或20年以下的可折旧资产，且该资产投入使用时间需晚于2017年9月27日。另外，税局将适用资产范围从全新资产扩大到二手资产。PULSE WIRE & CABLE LLC（注册地美国）享受该优惠政策。从2023年起，优惠政策每年递减20%，逐步减至2027年截止。2024年最高计提60%折旧。2025年7月4日，特朗普总统签发OBBBA (One Big Beautiful Bill Act) 重新允许2025年1月19日取得并投入使用的资产可于第一年全额计提折旧。

10、Panama Cables & Engineering Co. Inc. 设立在巴拿马自贸区，注册在自由贸易区内，免征增值税和企业所得税（提供租赁服务除外）。税收优惠主要依据自由贸易区法令32号[2011]。该法令的第五章第31条：在自由区内设立的公司进行的所有动产和不动产的经营、交易、加工

和转让，购买建筑设备和材料、原材料、机械、工具、配件、用品及其经营所需的任何商品或服务，应免除所有直接和间接税、关税和国家征税。

11、本公司下属子公司 Pusan Cables & Engineering Co., Ltd.（釜山电缆工程有限公司）和 Hanil Electric Engineer Co., Ltd.（韩一电器设计制造株式会社），注册地韩国，企业享受以下税收优惠政策：

（1）享受《税收特例限制法》第 29 条的 8 项综合雇用税额抵扣

根据韩国政府整合后的雇用税额抵扣政策，若公司当期常勤劳动者人数较前一纳税年度有所增加，可按人员类别享受税额抵扣。针对中型企业标准，每新增一名青年正规职（15-34 岁）、残疾人、60 岁以上高龄者或职业中断女性，可抵扣 800 万韩元；每新增一名普通常勤劳动者，可抵扣 450 万韩元。若公司在取得抵扣后的后续两年内持续维持该就业规模，可继续享受同等额度的税额抵扣；但若在此期间人员减少，则需按比例追缴已抵扣的税款。

（2）享受《税收特例限制法》第 29 条的 4 项 雇佣人员工资增加额的减免政策。

为鼓励提高员工薪酬，若公司当期常勤劳动者的平均工资增长率高于过去三年的平均增长率，且常勤劳动者总数不低于前一年度，公司可从所得税中抵扣超过过去三年平均增长部分的 10%。该政策作为临时性税收优惠，适用至 2025 年 12 月 31 日所属的课税年度。

（3）享受《税收特例限制法》第 24 条 机器设备投资减免政策

根据《税收特例限制法》第 24 条的相关规定，釜山电缆工程有限公司在 2025 年度进行了投资，符合享受综合投资税额抵扣的条件。具体抵扣计算方法如下：

当期投资金额：对于当期投资金额超过过去三年平均投资额的部分，公司可按 5% 的税额抵扣标准计算。2023-2025 年期间的特别税收优惠政策：为促进投资，公司在此期间的投资将适用更高的税收抵扣比例：当期投资金额的部分，抵扣比例为 7%；超过最近三年平均投资额部分，抵扣比例为 10%。

12、本公司下属子公司 HUATONG ANGOLA INDUSTRY LDA（华通安哥拉实业有限公司），注册地安哥拉，适用税收优惠政策如下：

企业所得税（工业税）：A.税率降低 95%，为期 15（十五）年，自工厂开始投产生效；即优惠后的我司适用税率为 1.25%，优惠期限截至 2040 年 7 月 31 日。B.摊销率和折旧率最高可提高 50%，为期 8 年；即优惠期限截止 2033 年 7 月 31 日。C.项目实施所需基础设施投资建设的费用的 80% 视为成本，优惠期限截至 2040 年 7 月 31 日。印花税：印花税率降低 95%，为期 15（十五）年，自工厂开始投产生效；优惠期限截至 2040 年 7 月 31 日。不动产所得税：税率降低 95%，涉及办公和项目设施不动产的持有，优惠后公司适用税率为 0.75%。优惠期为 15（十五）年。优惠期限截至 2040 年 7 月 31 日。不动产交易税：税率降低 95%，涉及办公和项目设施不动产的获取；优惠后我司适用税率为 0.1%，优惠期限截至 2040 年 7 月 31 日。进口关税：免除项目实施所需要的货物和设备的进口关税。投资所得税：税率降低 95%，涉及利润和股息的分配，为期 15（十五）年，自工厂开始投产生效；优惠期限截至 2040 年 7 月 31 日。

13、本公司下属子公司 HT HVATON INVESTMENT LTD.（博聚华通投资有限公司）注册地在英属维尔京群岛，依据注册地《商业公司法》（2020年修订版）第242条及相关规定，享有英属维尔京群岛境内所有形式的税收豁免，包括但不限于收入税、利润税、资本利得税、资产税及交易税等。公司仅需按法规要求缴纳注册、年检等行政费用及合规相关罚款，无需就经营活动产生的收入、利润等缴纳任何税收。该税收豁免政策长期有效，适用前提为公司业务活动不构成英属维尔京群岛法规所定义的“本地交易”，本公司当前业务运营符合上述全部适用条件。

3、其他

适用 不适用

七、合并财务报表项目注释

1、货币资金

适用 不适用

单位：元 币种：人民币

项目	期末余额	期初余额
库存现金	303,906.21	618,438.66
银行存款	468,401,596.98	625,486,696.00
其他货币资金	369,411,509.97	343,948,361.31
存放财务公司存款		
合计	838,117,013.16	970,053,495.97
其中：存放在境外的款项总额	228,124,447.36	133,875,956.99

其他说明：

无

2、交易性金融资产

适用 不适用

单位：元 币种：人民币

项目	期末余额	期初余额	指定理由和依据
以公允价值计量且其变动计入当期损益的金融资产	525,516.37	42,687.48	/
其中：			
衍生金融资产	479,612.71		/
其他	45,903.66	42,687.48	/
指定以公允价值计量且其变动计入当期损益的金融资产			
其中：			
合计	525,516.37	42,687.48	/

其他说明：

适用 不适用

3、衍生金融资产

适用 不适用

4、应收票据

(1). 应收票据分类列示

√适用 □不适用

单位：元 币种：人民币

项目	期末余额	期初余额
银行承兑票据	28,742,789.80	51,435,105.39
商业承兑票据	59,372,053.68	60,557,502.17
坏账准备	-2,340,616.11	-1,816,725.07
合计	85,774,227.37	110,175,882.49

(2). 期末公司已质押的应收票据

□适用 √不适用

(3). 期末公司已背书或贴现且在资产负债表日尚未到期的应收票据

√适用 □不适用

单位：元 币种：人民币

项目	期末终止确认金额	期末未终止确认金额
银行承兑票据		23,247,787.01
商业承兑票据		46,671,044.86
合计		69,918,831.87

(4). 按坏账计提方法分类披露

√适用 □不适用

单位：元 币种：人民币

类别	期末余额					期初余额				
	账面余额		坏账准备		账面价值	账面余额		坏账准备		账面价值
	金额	比例(%)	金额	计提比例(%)		金额	比例(%)	金额	计提比例(%)	
按单项计提坏账准备										
其中：										
按组合计提坏账准备	88,114,843.48	100.00	2,340,616.11	2.66	85,774,227.37	111,992,607.56	100.00	1,816,725.07	1.62	110,175,882.49
其中：										
账龄组合	59,372,053.68	67.38	2,340,616.11	3.94	57,031,437.57	60,557,502.17	54.07	1,816,725.07	3.00	58,740,777.10
银行承兑汇票组合	28,742,789.80	32.62			28,742,789.80	51,435,105.39	45.93			51,435,105.39
合计	88,114,843.48	/	2,340,616.11	/	85,774,227.37	111,992,607.56	/	1,816,725.07	/	110,175,882.49

按单项计提坏账准备：

适用 不适用

按组合计提坏账准备：

适用 不适用

组合计提项目：账龄组合

单位：元 币种：人民币

名称	期末余额		
	账面余额	坏账准备	计提比例（%）
1年以内	56,217,868.21	1,686,536.05	3.00
1至2年	1,860,877.92	186,087.79	10.00
2至3年	893,307.55	267,992.27	30.00
3至4年	400,000.00	200,000.00	50.00
合计	59,372,053.68	2,340,616.11	

按组合计提坏账准备的说明

适用 不适用

按预期信用损失一般模型计提坏账准备

适用 不适用

各阶段划分依据和坏账准备计提比例

无

对本期发生损失准备变动的应收票据账面余额显著变动的情况说明：

适用 不适用**(5). 坏账准备的情况**适用 不适用

单位：元 币种：人民币

类别	期初余额	本期变动金额				期末余额
		计提	收回或转回	转销或核销	其他变动	
应收票据 坏账准备	1,816,725.07	778,731.82	254,840.78			2,340,616.11
合计	1,816,725.07	778,731.82	254,840.78			2,340,616.11

其中本期坏账准备收回或转回金额重要的：

适用 不适用

其他说明：

无

(6). 本期实际核销的应收票据情况适用 不适用

其中重要的应收票据核销情况：

适用 不适用

应收票据核销说明：

适用 不适用

其他说明：

适用 不适用**5、 应收账款****(1). 按账龄披露**适用 不适用

单位：元 币种：人民币

账龄	期末账面余额	期初账面余额
----	--------	--------

1年以内（含1年）	2,379,527,200.11	1,778,984,127.07
其中：1年以内	2,379,527,200.11	1,778,984,127.07
1至2年	138,066,603.41	91,437,770.05
2至3年	34,099,238.74	35,075,390.42
3年以上		
3至4年	23,453,002.61	34,480,473.13
4至5年	29,241,630.15	21,483,956.61
5年以上	101,402,036.52	85,587,881.81
合计	2,705,789,711.54	2,047,049,599.09

(2). 按坏账计提方法分类披露

√适用 □不适用

单位：元 币种：人民币

类别	期末余额					期初余额				
	账面余额		坏账准备		账面价值	账面余额		坏账准备		账面价值
	金额	比例 (%)	金额	计提比例 (%)		金额	比例 (%)	金额	计提比例 (%)	
按单项计提坏账准备	34,324,184.72	1.27	26,670,928.06	77.70	7,653,256.66	33,640,765.01	1.64	28,914,515.01	85.95	4,726,250.00
其中：										
按组合计提坏账准备	2,671,465,526.82	98.73	214,196,468.12	8.02	2,457,269,058.70	2,013,408,834.08	98.36	174,485,438.31	8.67	1,838,923,395.77
其中：										
账龄组合	2,671,465,526.82	98.73	214,196,468.12	8.02	2,457,269,058.70	2,013,408,834.08	98.36	174,485,438.31	8.67	1,838,923,395.77
合计	2,705,789,711.54	/	240,867,396.18	/	2,464,922,315.36	2,047,049,599.09	/	203,399,953.32	/	1,843,649,645.77

按单项计提坏账准备:

√适用 □不适用

单位:元 币种:人民币

名称	期末余额			
	账面余额	坏账准备	计提比例(%)	计提理由
INCORE CABLES B.V.	13,161,201.62	9,734,194.96	73.96	预计无法全部收回
REBONE CABLES(PTY)LTD	8,577,303.40	8,577,303.40	100.00	预计无法收回
坤泽河山建设工程有限公司	1,341,900.00	1,341,900.00	100.00	预计无法收回
中润景盛(北京)建设工程有限公司	475,585.64	475,585.64	100.00	预计无法收回
松原市宝昆石油工程技术服务有限公司	8,952,500.00	4,726,250.00	52.79	预计无法全部收回
HYDROCHEM (S) PTE LTD	1,815,694.06	1,815,694.06	100.00	预计无法收回
合计	34324184.72	26670928.06	77.70	/

按单项计提坏账准备的说明:

□适用 √不适用

按组合计提坏账准备:

√适用 □不适用

组合计提项目: 账龄组合

单位:元 币种:人民币

名称	期末余额		
	账面余额	坏账准备	计提比例(%)
1年以内	2,375,730,599.19	71,271,917.98	3.00
1至2年	137,881,386.32	13,788,138.64	10.00
2至3年	30,394,030.03	9,118,209.02	30.00
3至4年	14,882,617.61	7,441,308.81	50.00
4至5年	27,412,445.19	27,412,445.19	100.00
5年以上	85,164,448.48	85,164,448.48	100.00
合计	2,671,465,526.82	214,196,468.12	

按组合计提坏账准备的说明:

□适用 √不适用

按预期信用损失一般模型计提坏账准备

□适用 √不适用

各阶段划分依据和坏账准备计提比例

无

对本期发生损失准备变动的应收账款账面余额显著变动的情况说明:

□适用 √不适用

(3). 坏账准备的情况

√适用 □不适用

单位:元 币种:人民币

类别	期初余额	本期变动金额				期末余额
		计提	收回或转回	转销或核销	其他变动	
应收账款	203,399,953.3	41,903,716.2	3,960,970.7	430,093.25	45,209.40	240,867,39
坏账准备	2	4	3			6.18
合计	203,399,953.3	41,903,716.2	3,960,970.7	430,093.25	45,209.40	240,867,39
	2	4	3			6.18

其中本期坏账准备收回或转回金额重要的：

适用 不适用

其他说明：

无

(4). 本期实际核销的应收账款情况

适用 不适用

单位：元 币种：人民币

项目	核销金额
实际核销的应收账款	430,093.25

其中重要的应收账款核销情况

适用 不适用

应收账款核销说明：

适用 不适用

(5). 按欠款方归集的期末余额前五名的应收账款和合同资产情况

适用 不适用

单位：元 币种：人民币

单位名称	应收账款 期末余额	合同资产 期末余额	应收账款和合 同资产期末余 额	占应收账款和 合同资产期末 余额合计数的 比例（%）	坏账准备期末 余额
TANZANIA ELECTRIC SUPPLY COMPANY LIMITED	223,911,26 2.05		223,911,262.0 5	8.24	6,717,337.86
2218221 Ontario Inc	215,417,72 2.77		215,417,722.7 7	7.92	6,462,531.68
HALLIBURTON ENERGY SERVICES, INC.	105,574,75 7.60		105,574,757.6 0	3.88	3,167,242.73
PAIGE ELECTRIC COMPANY, L.P.	93,584,917 .54		93,584,917.54	3.44	2,807,547.53
中海油能源发展股 份有限公司工程技 术分公司	83,131,754 .86		83,131,754.86	3.06	2,493,952.65
合计	721,620,41 4.82		721,620,414.8 2	26.54	21,648,612.45

其他说明：

无

其他说明：

适用 不适用

6、合同资产

(1). 合同资产情况

适用 不适用

单位：元 币种：人民币

项目	期末余额			期初余额		
	账面余额	坏账准备	账面价值	账面余额	坏账准备	账面价值
合同资产	13,114,753.05	393,442.58	12,721,310.47	30,593,637.15	917,809.12	29,675,828.03
合计	13,114,753.05	393,442.58	12,721,310.47	30,593,637.15	917,809.12	29,675,828.03

(2). 报告期内账面价值发生重大变动的金额和原因

□适用 √不适用

(3). 按坏账计提方法分类披露

□适用 □不适用

单位：元 币种：人民币

类别	期末余额					期初余额				
	账面余额		坏账准备		账面价值	账面余额		坏账准备		账面价值
	金额	比例 (%)	金额	计提比例 (%)		金额	比例 (%)	金额	计提比例 (%)	
按单项计提坏账准备										
其中：										
按组合计提坏账准备	13,114,753.05	100.00	393,442.58	3.00	12,721,310.47	30,593,637.15	100.00	917,809.12	3.00	29,675,828.03
其中：										
账龄组合	13,114,753.05	100.00	393,442.58	3.00	12,721,310.47	30,593,637.15	100.00	917,809.12	3.00	29,675,828.03
合计	13,114,753.05	/	393,442.58	/	12,721,310.47	30,593,637.15	/	917,809.12	/	29,675,828.03

按单项计提坏账准备：

□适用 √不适用

按单项计提坏账准备的说明：

□适用 √不适用

按组合计提坏账准备：

√适用 □不适用

组合计提项目：账龄组合

单位：元 币种：人民币

名称	期末余额		
	账面余额	坏账准备	计提比例 (%)
1年以内	13,114,753.05	393,442.58	3.00
合计	13,114,753.05	393,442.58	3.00

按组合计提坏账准备的说明

适用 不适用

按预期信用损失一般模型计提坏账准备

适用 不适用

各阶段划分依据和坏账准备计提比例

无

对本期发生损失准备变动的合同资产账面余额显著变动的情况说明：

适用 不适用

(4). 本期合同资产计提坏账准备情况

适用 不适用

单位：元 币种：人民币

项目	期初余额	本期变动金额				期末余额	原因
		本期计提	本期收回或转回	本期转销/核销	其他变动		
合同资产减值准备	917,809.12	18,489.49	542,856.03			393,442.58	
合计	917,809.12	18,489.49	542,856.03			393,442.58	/

其中本期坏账准备收回或转回金额重要的：

适用 不适用

其他说明：

无

(5). 本期实际核销的合同资产情况

适用 不适用

其中重要的合同资产核销情况

适用 不适用

合同资产核销说明：

适用 不适用

其他说明：

适用 不适用

7、 应收款项融资

(1). 应收款项融资分类列示

适用 不适用

单位：元 币种：人民币

项目	期末余额	期初余额
应收票据	27,595,361.24	65,512,647.72
合计	27,595,361.24	65,512,647.72

(2). 期末公司已质押的应收款项融资

适用 不适用

(3). 期末公司已背书或贴现且在资产负债表日尚未到期的应收款项融资

适用 不适用

单位：元 币种：人民币

项目	期末终止确认金额	期末未终止确认金额
银行承兑汇票	124,614,438.66	
合计	124,614,438.66	

(4). 按坏账计提方法分类披露适用 不适用

按单项计提坏账准备:

适用 不适用

按单项计提坏账准备的说明:

适用 不适用

按组合计提坏账准备:

适用 不适用

按预期信用损失一般模型计提坏账准备

适用 不适用

各阶段划分依据和坏账准备计提比例

无

对本期发生损失准备变动的应收款项融资账面余额显著变动的情况说明:

适用 不适用**(5). 坏账准备的情况**适用 不适用

其中本期坏账准备收回或转回金额重要的:

适用 不适用

其他说明:

无

(6). 本期实际核销的应收款项融资情况适用 不适用

其中重要的应收款项融资核销情况

适用 不适用

核销说明:

适用 不适用**(7). 应收款项融资本期增减变动及公允价值变动情况:**适用 不适用

项目	上年年末余额	本期新增	本期终止确认	期末余额
银行承兑汇票	65,512,647.72	388,491,125.29	426,408,411.77	27,595,361.24

(8). 其他说明适用 不适用

8、预付款项

(1). 预付款项按账龄列示

√适用 □不适用

单位：元 币种：人民币

账龄	期末余额		期初余额	
	金额	比例(%)	金额	比例(%)
1年以内	89,945,648.50	99.25	55,996,622.72	95.68
1至2年	672,227.78	0.74	1,915,323.67	3.27
2至3年	6,189.55	0.01	27,988.59	0.05
3年以上			587,327.39	1.00
合计	90,624,065.83	100.00	58,527,262.37	100.00

账龄超过1年且金额重要的预付款项未及时结算原因的说明：

无

(2). 按预付对象归集的期末余额前五名的预付款情况

√适用 □不适用

单位：元 币种：人民币

单位名称	期末余额	占预付款项期末余额合计数的比例(%)
江铜华北（天津）铜业有限公司	46,265,623.55	51.05
天津首钢钢铁贸易有限公司	4,022,621.11	4.44
天津太钢大明金属科技有限公司	3,988,328.98	4.40
源鑫线缆有限公司	3,598,574.74	3.97
沈阳方舟石油科技发展有限公司	3,041,000.00	3.36
合计	60,916,148.38	67.22

其他说明：

无

其他说明：

□适用 √不适用

9、其他应收款

项目列示

√适用 □不适用

单位：元 币种：人民币

项目	期末余额	期初余额
应收利息		
应收股利		
其他应收款	91,571,609.23	68,966,031.27
合计	91,571,609.23	68,966,031.27

其他说明：

□适用 √不适用

应收利息

(1). 应收利息分类

适用 不适用

(2). 重要逾期利息

适用 不适用

(3). 按坏账计提方法分类披露

适用 不适用

按单项计提坏账准备:

适用 不适用

按单项计提坏账准备的说明:

适用 不适用

按组合计提坏账准备:

适用 不适用

(4). 按预期信用损失一般模型计提坏账准备

适用 不适用

各阶段划分依据和坏账准备计提比例

无

对本期发生损失准备变动的应收利息账面余额显著变动的情况说明:

适用 不适用

(5). 坏账准备的情况

适用 不适用

其中本期坏账准备收回或转回金额重要的:

适用 不适用

其他说明:

无

(6). 本期实际核销的应收利息情况

适用 不适用

其中重要的应收利息核销情况

适用 不适用

核销说明:

适用 不适用

其他说明:

适用 不适用

应收股利

(1). 应收股利

适用 不适用

(2). 重要的账龄超过1年的应收股利

适用 不适用

(3). 按坏账计提方法分类披露

适用 不适用

按单项计提坏账准备:

适用 不适用

按单项计提坏账准备的说明：

适用 不适用

按组合计提坏账准备：

适用 不适用

(4). 按预期信用损失一般模型计提坏账准备

适用 不适用

各阶段划分依据和坏账准备计提比例：

无

对本期发生损失准备变动的应收股利账面余额显著变动的情况说明：

适用 不适用

(5). 坏账准备的情况

适用 不适用

其中本期坏账准备收回或转回金额重要的：

适用 不适用

其他说明：

无

(6). 本期实际核销的应收股利情况

适用 不适用

其中重要的应收股利核销情况

适用 不适用

核销说明：

适用 不适用

其他说明：

适用 不适用

其他应收款

(1). 按账龄披露

适用 不适用

单位：元 币种：人民币

账龄	期末账面余额	期初账面余额
1年以内（含1年）	76,876,249.61	58,261,329.60
其中：一年以内	76,876,249.61	58,261,329.60
1至2年	14,938,424.27	12,031,724.38
2至3年	3,754,415.99	32,601,166.02
3年以上		
3至4年	31,826,834.81	1,087,476.86
4至5年	1,009,840.94	412,355.28
5年以上	1,703,061.85	1,588,602.50
坏账准备	-38,537,218.24	-37,016,623.37
合计	91,571,609.23	68,966,031.27

(2). 按款项性质分类情况

√适用 □不适用

单位：元 币种：人民币

款项性质	期末账面余额	期初账面余额
备用金	892,078.71	1,933,038.71
保证金及押金	71,560,349.95	38,149,386.28
往来款及其他	57,656,398.81	65,900,229.65
合计	130,108,827.47	105,982,654.64

(3). 坏账准备计提情况

√适用 □不适用

单位：元 币种：人民币

坏账准备	第一阶段	第二阶段	第三阶段	合计
	未来12个月预期信用损失	整个存续期预期信用损失(未发生信用减值)	整个存续期预期信用损失(已发生信用减值)	
2025年1月1日余额	5,363,472.52		31,653,150.85	37,016,623.37
2025年1月1日余额在本期				
—转入第二阶段				
—转入第三阶段				
—转回第二阶段				
—转回第一阶段				
本期计提	1,956,013.91		30,066.42	1,986,080.33
本期转回	465,485.46			465,485.46
本期转销				
本期核销				
其他变动				
2025年12月31日余额	6,854,000.97		31,683,217.27	38,537,218.24

各阶段划分依据和坏账准备计提比例

无

对本期发生损失准备变动的其他应收款账面余额显著变动的情况说明：

□适用 √不适用

本期坏账准备计提金额以及评估金融工具的信用风险是否显著增加的采用依据：

□适用 √不适用

(4). 坏账准备的情况

√适用 □不适用

单位：元 币种：人民币

类别	期初余额	本期变动金额				期末余额
		计提	收回或转回	转销或核销	其他变动	
其他应收款坏账准备	37,016,623.37	1,986,080.33	465,485.46			38,537,218.24
合计	37,016,623.37	1,986,080.33	465,485.46			38,537,218.24

其中本期坏账准备转回或收回金额重要的：

适用 不适用

其他说明：

无

(5). 本期实际核销的其他应收款情况

适用 不适用

其中重要的其他应收款核销情况：

适用 不适用

其他应收款核销说明：

适用 不适用

(6). 按欠款方归集的期末余额前五名的其他应收款情况

适用 不适用

单位：元 币种：人民币

单位名称	期末余额	占其他应收款 期末余额合计 数的比例(%)	款项的 性质	账龄	坏账准备 期末余额
John Touyas Wahba	18,289,215.42	14.06	其他	4年以内	18,289,215.42
万瑞（北京）科技有 限公司	13,059,789.80	10.04	其他	5年以内	13,059,789.80
东吴期货有限公司	12,536,969.76	9.64	保证金	1年以内	
海通恒信国际融资租 赁股份有限公司	10,400,000.00	7.99	保证金	2年以内	676,000.00
理研华通（唐山）线 缆有限公司	9,896,078.43	7.61	往来款	1年以内	296,882.35
合计	64,182,053.41	49.34	/	/	32,321,887.57

(7). 因资金集中管理而列报于其他应收款

适用 不适用

其他说明：

适用 不适用

10、 存货

(1). 存货分类

适用 不适用

单位：元 币种：人民币

项目	期末余额			期初余额		
	账面余额	存货跌价准备 /合同履约成 本减值准备	账面价值	账面余额	存货跌价准备/ 合同履约成本 减值准备	账面价值
原材料	848,308,5 65.33		848,308,56 5.33	434,894,3 26.65		434,894,3 26.65
在产品	345,080,4 87.30		345,080,48 7.30	323,881,9 67.11		323,881,9 67.11
库存商品	673,164,2 92.19	12,301,359.85	660,862,93 2.34	634,042,2 72.06	14,458,940.38	619,583,3 31.68

周转材料						
消耗性生物资产						
合同履约成本						
委托加工物资	3,051,338.31		3,051,338.31	1,301,733.45		1,301,733.45
发出商品	227,654,450.39		227,654,450.39	154,875,730.95		154,875,730.95
合计	2,097,259,133.52	12,301,359.85	2,084,957,773.67	1,548,996,030.22	14,458,940.38	1,534,537,089.84

(2). 确认为存货的数据资源

适用 不适用

(3). 存货跌价准备及合同履约成本减值准备

适用 不适用

单位：元 币种：人民币

项目	期初余额	本期增加金额		本期减少金额		期末余额
		计提	其他	转回或转销	其他	
原材料						
在产品						
库存商品	14,458,940.38	9,794,514.55		11,952,095.08		12,301,359.85
周转材料						
消耗性生物资产						
合同履约成本						
合计	14,458,940.38	9,794,514.55		11,952,095.08		12,301,359.85

本期转回或转销存货跌价准备的原因

适用 不适用

按组合计提存货跌价准备

适用 不适用

单位：元 币种：人民币

组合名称	期末			期初		
	账面余额	跌价准备	跌价准备计提比例(%)	账面余额	跌价准备	跌价准备计提比例(%)
库存商品	673,164,292.19	12,301,359.85	1.83	634,042,272.06	14,458,940.38	2.28
合计	673,164,292.19	12,301,359.85	1.83	634,042,272.06	14,458,940.38	2.28

按组合计提存货跌价准备的计提标准

适用 不适用

(4). 存货期末余额含有的借款费用资本化金额及其计算标准和依据

适用 不适用

(5). 合同履行成本本期摊销金额的说明

适用 不适用

其他说明：

适用 不适用

11、持有待售资产

适用 不适用

12、一年内到期的非流动资产

适用 不适用

单位：元 币种：人民币

项目	期末余额	期初余额
一年内到期的债权投资		
一年内到期的其他债权投资		
一年内到期的长期应收款	4,383,552.95	4,411,488.66
合计	4,383,552.95	4,411,488.66

一年内到期的债权投资

适用 不适用

一年内到期的其他债权投资

适用 不适用

一年内到期的非流动资产的其他说明：

无

13、其他流动资产

适用 不适用

单位：元 币种：人民币

项目	期末余额	期初余额
合同取得成本		
应收退货成本		
待抵扣增值税	152,112,002.71	91,423,872.96
预缴所得税	6,333,187.30	6,776,250.04
待摊费用	1,401,744.53	2,455,223.48
退休保证金	263,200.07	181,871.24
合计	160,110,134.61	100,837,217.72

其他说明：

无

14、债权投资

(1). 债权投资情况

适用 不适用

单位：元 币种：人民币

项目	期末余额			期初余额		
	账面余额	减值准备	账面价值	账面余额	减值准备	账面价值
地方政府债券	1,421.00		1,421.00	1,421.00		1,421.00
合计	1,421.00		1,421.00	1,421.00		1,421.00

债权投资减值准备本期变动情况

适用 不适用

(2). 期末重要的债权投资

适用 不适用

(3). 减值准备计提情况

适用 不适用

各阶段划分依据和减值准备计提比例：

无

对本期发生损失准备变动的债权投资账面余额显著变动的情况说明：

适用 不适用

本期减值准备计提金额以及评估金融工具的信用风险是否显著增加的采用依据

适用 不适用

(4). 本期实际的核销债权投资情况

适用 不适用

其中重要的债权投资情况核销情况

适用 不适用

债权投资的核销说明：

适用 不适用

其他说明：

适用 不适用

15、 其他债权投资

(1). 其他债权投资情况

适用 不适用

其他债权投资减值准备本期变动情况

适用 不适用

(2). 期末重要的其他债权投资

适用 不适用

(3). 减值准备计提情况

适用 不适用

各阶段划分依据和减值准备计提比例：

无

对本期发生损失准备变动的其他债权投资账面余额显著变动的情况说明：

适用 不适用

本期减值准备计提金额以及评估金融工具的信用风险是否显著增加的采用依据

适用 不适用

(4). 本期实际核销的其他债权投资情况

适用 不适用

其中重要的其他债权投资情况核销情况

适用 不适用

其他债权投资的核销说明：

适用 不适用

其他说明：

适用 不适用

16、长期应收款

(1). 长期应收款情况

√适用 □不适用

单位：元 币种：人民币

项目	期末余额			期初余额			折现率 区间
	账面余额	坏账准备	账面价值	账面余额	坏账准备	账面价值	
融资租赁款							
其中：未实现融 资收益							
分期收款销售商品	5,614,740 .09		5,614,74 0.09	8,300,00 0.00		8,300,000 .00	
减：一年内到期部分	- 4,383,552 .95		- 4,383,55 2.95	- 4,411,48 8.66		- 4,411,488 .66	
分期收款提供劳务							
权益性往来款	7,603,321 .08		7,603,32 1.08	7,603,32 1.08		7,603,321 .08	
减：权益性投资损失	- 7,603,321 .08		- 7,603,32 1.08	- 7,603,32 1.08		- 7,603,321 .08	
合计	1,231,187 .14		1,231,18 7.14	3,888,51 1.34		3,888,511 .34	/

(2). 按坏账计提方法分类披露

□适用 √不适用

按单项计提坏账准备：

□适用 √不适用

按单项计提坏账准备的说明：

□适用 √不适用

按组合计提坏账准备：

□适用 √不适用

(3). 按预期信用损失一般模型计提坏账准备

□适用 √不适用

各阶段划分依据和坏账准备计提比例

无

对本期发生损失准备变动的长期应收款账面余额显著变动的情况说明：

□适用 √不适用

本期坏账准备计提金额以及评估金融工具的信用风险是否显著增加的采用依据

□适用 √不适用

(4). 坏账准备的情况

□适用 √不适用

其中本期坏账准备收回或转回金额重要的：

□适用 √不适用

其他说明：

无

(5). 本期实际核销的长期应收款情况

□适用 √不适用

其中重要的长期应收款核销情况

适用 不适用

长期应收款核销说明：

适用 不适用

其他说明：

适用 不适用

17、长期股权投资

(1). 长期股权投资情况

适用 不适用

单位：元 币种：人民币

被投资单位	期初余额 (账面价值)	本期增减变动								期末余额 (账面价值)	减值准备 期末余额
		追加投资	减少投资	权益法下确认的投资损益	其他综合收益调整	其他权益变动	宣告发放现金股利或利润	计提减值准备	其他		
一、合营企业											
小计											
二、联营企业											
理研华通（唐山）线缆有限公司	11,006,125.86			712,084.36							11,718,210.22
华通油服（北京）国际能源有限公司	-	50,000.00		-4.93							49,995.07
小计	11,006,125.86	50,000.00		712,079.43							11,768,205.29
合计	11,006,125.86	50,000.00		712,079.43							11,768,205.29

(2). 长期股权投资的减值测试情况

适用 不适用

其他说明：

无

18、其他权益工具投资

(1). 其他权益工具投资情况

√适用 □不适用

单位：万元 币种：人民币

项目	期初余额	本期增减变动					期末余额	本期确认的股利收入	累计计入其他综合收益的利得	累计计入其他综合收益的损失	指定为以公允价值计量且其变动计入其他综合收益的原因
		追加投资	减少投资	本期计入其他综合收益的利得	本期计入其他综合收益的损失	其他					
唐山银行股份有限公司	1,200					1,200	100				
合计	1,200					1,200	100			/	

(2). 本期存在终止确认的情况说明

□适用 √不适用

其他说明：

□适用 √不适用

19、其他非流动金融资产

□适用 √不适用

其他说明：

□适用 √不适用

20、投资性房地产

投资性房地产计量模式

(1). 采用成本计量模式的投资性房地产

单位：元 币种：人民币

项目	房屋、建筑物	土地使用权	在建工程	合计
一、账面原值				
1.期初余额	13,020,028.99	3,211,508.20		16,231,537.19
2.本期增加金额				
(1) 外购				
(2) 存货\固定资产\在建工程转入				
(3) 企业合并增加				
3.本期减少金额	12,929,527.25	3,035,609.79		15,965,137.04
(1) 处置	12,092,363.61	2,839,059.52		14,931,423.13
(2) 其他转出				
(3) 汇率变动	837,163.64	196,550.27		1,033,713.91
4.期末余额	90,501.74	175,898.41		266,400.15
二、累计折旧和累计摊销				
1.期初余额	4,192,540.56	520,279.94		4,712,820.50
2.本期增加金额	439,325.85	46,786.01		486,111.86
(1) 计提或摊销	439,325.85	46,786.01		486,111.86

3.本期减少金额	4,553,550.98	503,742.50		5,057,293.48
(1) 处置	4,286,881.02	473,927.61		4,760,808.63
(2) 其他转出				
(3) 汇率变动	266,669.96	29,814.89		296,484.85
4.期末余额	78,315.43	63,323.45		141,638.88
三、减值准备				
1.期初余额				
2.本期增加金额				
(1) 计提				
3、本期减少金额				
(1) 处置				
(2) 其他转出				
4.期末余额				
四、账面价值				
1.期末账面价值	12,186.31	112,574.96		124,761.27
2.期初账面价值	8,827,488.43	2,691,228.26		11,518,716.69

(2). 未办妥产权证书的投资性房地产情况

□适用 √不适用

(3). 采用成本计量模式的投资性房地产的减值测试情况

□适用 √不适用

其他说明：

□适用 √不适用

21、 固定资产

项目列示

√适用 □不适用

单位：元 币种：人民币

项目	期末余额	期初余额
固定资产	1,700,801,559.03	804,479,811.10
固定资产清理		
合计	1,700,801,559.03	804,479,811.10

其他说明：

□适用 √不适用

固定资产

(1). 固定资产情况

√适用 □不适用

单位：元 币种：人民币

项目	房屋及建筑物	机器设备	运输工具	电子设备	办公设备及其他	合计
一、账面原值：						
1.期初余额	527,783,995.83	768,928,031.64	52,312,969.44	11,602,681.06	106,164,942.49	1,466,792,620.46
2.本期增加金额	796,822,213.31	230,314,686.22	24,963,413.81	3,805,641.18	18,163,477.98	1,074,069,432.50

(1) 购置	7,636,874.47	12,454,128.94	18,259,952.60	3,803,465.70	7,740,975.70	49,895,397.41
(2) 在建工程转入	789,185,338.84	217,478,162.42	840,265.48			1,007,503,766.74
(3) 企业合并增加						
(4) 存货转固			5,863,195.73		10,422,502.28	16,285,698.01
(5) 汇率变动		382,394.86		2,175.48		384,570.34
3.本期减少金额	43,000,431.44	36,404,637.84	2,342,222.57	67,110.17	3,550,505.83	85,364,907.85
(1) 处置或报废	42,148,912.73	36,404,637.84	2,256,385.20	67,110.17	845,586.55	81,722,632.49
(2) 汇率变动	851,518.71		85,837.37		2,704,919.28	3,642,275.36
4.期末余额	1,281,605,777.70	962,838,080.02	74,934,160.68	15,341,212.07	120,777,914.64	2,455,497,145.11
二、累计折旧						
1.期初余额	231,363,950.88	375,118,417.55	21,487,041.65	9,201,139.49	20,052,269.08	657,222,818.65
2.本期增加金额	30,302,263.90	66,996,058.44	8,114,043.30	1,266,262.41	18,419,164.64	125,097,792.69
(1) 计提	30,297,300.31	66,532,687.61	8,078,528.12	1,259,060.71	18,419,164.64	124,586,741.39
(2) 汇率变动	4,963.59	463,370.83	35,515.18	7,201.70		511,051.30
3.本期减少金额	9,257,350.12	20,634,808.07	1,745,632.67	57,145.02	1,020,080.09	32,715,015.97
(1) 处置或报废	9,257,350.12	20,634,808.07	1,745,632.67	57,145.02	712,360.35	32,407,296.23
(2) 汇率变动					307,719.74	307,719.74
4.期末余额	252,408,864.66	421,479,667.92	27,855,452.28	10,410,256.88	37,451,353.63	749,605,595.37
三、减值准备						
1.期初余额		5,089,990.71				5,089,990.71
2.本期增加金额						
(1) 计提						
3.本期减少金额						
(1) 处置或报废						
4.期末余额		5,089,990.71				5,089,990.71
四、账面价值						
1.期末账面价值	1,029,196,913.04	536,268,421.39	47,078,708.40	4,930,955.19	83,326,561.01	1,700,801,559.03
2.期初账面价值	296,420,044.95	388,719,623.38	30,825,927.79	2,401,541.57	86,112,673.41	804,479,811.10

(2). 暂时闲置的固定资产情况

□适用 √不适用

(3). 通过经营租赁租出的固定资产

√适用 □不适用

单位：元 币种：人民币

项目	期末账面价值
机器设备	1,746,526.86
运输设备	13,851,133.66
办公设备及其他	4,225,946.26

(4). 未办妥产权证书的固定资产情况

√适用 □不适用

单位：元 币种：人民币

项目	账面价值	未办妥产权证书的原因
辅助车间用房	43,909,926.54	临时搭建的辅助车间用房
安哥拉实业	674,352,575.69	已竣工但尚未完成不动产权登记

(5). 固定资产的减值测试情况

□适用 √不适用

其他说明：

□适用 √不适用

固定资产清理

□适用 √不适用

22、在建工程

项目列示

√适用 □不适用

单位：元 币种：人民币

项目	期末余额	期初余额
在建工程	1,854,434,471.42	980,168,905.58
工程物资		
合计	1,854,434,471.42	980,168,905.58

其他说明：

□适用 √不适用

在建工程

(1). 在建工程情况

√适用 □不适用

单位：元 币种：人民币

项目	期末余额			期初余额		
	账面余额	减值准备	账面价值	账面余额	减值准备	账面价值
待安装机器设备	52,730,948.87		52,730,948.87	95,819,311.42		95,819,311.42
中融物流房屋	25,230,839.77		25,230,839.77	25,230,839.77		25,230,839.77
ENK 工厂新建				74,003,063.31		74,003,063.31
巴拿马车间改造				607,809.34		607,809.34
釜山新厂设备工程	78,526,749.16		78,526,749.16	78,515,524.60		78,515,524.60
安哥拉电解铝项目-一期	1,051,980,397.00		1,051,980,397.00	648,817,207.51		648,817,207.51
安哥拉电解铝项目-二期	13,089,525.32		13,089,525.32			
安哥拉输变电项目-一期	570,877,249.58		570,877,249.58	23,473,417.32		23,473,417.32
安哥拉输变电项目-二期	22,630,835.42		22,630,835.42			
油服制造基地项目	8,731,420.60		8,731,420.60	28,156,908.75		28,156,908.75
其他零星项目	30,636,505.70		30,636,505.70	5,544,823.56		5,544,823.56
合计	1,854,434,471.42		1,854,434,471.42	980,168,905.58		980,168,905.58

(2). 重要在建工程项目本期变动情况

√适用 □不适用

单位：元 币种：人民币

项目名称	预算数	期初余额	本期增加金额	本期转入固定资产金额	本期其他减少金额	期末余额	工程累计投入占预算比例 (%)	工程进度	利息资本化累计金额	其中：本期利息资本化金额	本期利息资本化率 (%)	资金来源

釜山新厂设备工程	375,607,427.77	78,515,524.60	94,726,182.62	94,711,969.06	2,989.00	78,526,749.16	75.82	75.82%				自筹资金
ENK 工厂新建	85,246,000.00	74,003,063.31	8,206,842.42	82,209,905.73			96.44	100.00%				自筹资金
安哥拉电解铝项目-一期	1,760,000,000.00	648,817,207.51	1,088,910,201.94	675,751,382.41	9,995,630.04	1,051,980,397.00	99.02	99.02%	38,841,929.52	30,664,681.20	2.82	自筹资金
安哥拉输变电项目-一期	621,580,063.00	23,473,417.32	548,005,714.75		601,882.49	570,877,249.58	91.84	91.84%				自筹资金
合计	2,842,433,490.77	824,809,212.74	1,739,848,941.73	852,673,257.20	10,600,501.53	1,701,384,395.74	/	/	38,841,929.52	30,664,681.20	/	/

(3). 本期计提在建工程减值准备情况

□适用 √不适用

(4). 在建工程的减值测试情况

□适用 √不适用

其他说明:

□适用 √不适用

工程物资**(1). 工程物资情况**

□适用 √不适用

23、生产性生物资产**(1). 采用成本计量模式的生产性生物资产**

□适用 √不适用

(2). 采用成本计量模式的生产性生物资产的减值测试情况

□适用 √不适用

(3). 采用公允价值计量模式的生产性生物资产

□适用 √不适用

其他说明：

□适用 √不适用

24、油气资产**(1). 油气资产情况**

□适用 √不适用

(2). 油气资产的减值测试情况

□适用 √不适用

其他说明：

无

25、使用权资产**(1). 使用权资产情况**

√适用 □不适用

单位：元 币种：人民币

项目	房屋建筑物	合计
一、账面原值		
1.期初余额	94,139,888.58	94,139,888.58
2.本期增加金额	7,386,419.53	7,386,419.53
(1) 新增租赁	7,386,419.53	7,386,419.53
(2) 汇率变动		
3.本期减少金额	7,214,247.84	7,214,247.84
(1) 处置	5,236,231.96	5,236,231.96
(2) 汇率变动	1,978,015.88	1,978,015.88
4.期末余额	94,312,060.27	94,312,060.27
二、累计折旧		
1.期初余额	18,620,970.08	18,620,970.08
2.本期增加金额	12,556,737.08	12,556,737.08
(1) 计提	12,556,737.08	12,556,737.08
(2) 汇率变动		
3.本期减少金额	5,177,557.34	5,177,557.34
(1) 处置	4,742,210.73	4,742,210.73

(2) 汇率变动	435,346.61	435,346.61
4.期末余额	26,000,149.82	26,000,149.82
三、减值准备		
1.期初余额		
2.本期增加金额		
(1) 计提		
3.本期减少金额		
(1) 处置		
4.期末余额		
四、账面价值		
1.期末账面价值	68,311,910.45	68,311,910.45
2.期初账面价值	75,518,918.50	75,518,918.50

(2). 使用权资产的减值测试情况

□适用 √不适用

其他说明：

无

26、无形资产

(1). 无形资产情况

√适用 □不适用

单位：元 币种：人民币

项目	土地使用权	专利权	非专利技术	软件使用权	合计
一、账面原值					
1.期初余额	100,026,933.89	362,446.60		16,448,638.07	116,838,018.56
2.本期增加金额	250,073.66			296,256.19	546,329.85
(1) 购置				296,256.19	296,256.19
(2) 内部研发					
(3) 企业合并增加					
(4) 汇率变动	250,073.66				250,073.66
3.本期减少金额	1,679,549.53			272,234.53	1,951,784.06
(1) 处置	1,679,549.53				1,679,549.53
(2) 汇率变动				272,234.53	272,234.53
4.期末余额	98,597,458.02	362,446.60		16,472,659.73	115,432,564.35
二、累计摊销					
1.期初余额	12,445,171.68	84,495.39		4,172,556.36	16,702,223.43
2.本期增加金额	2,041,079.86	20,128.08		3,254,076.63	5,315,284.57
(1) 计提	2,041,079.86	20,128.08		3,254,076.63	5,315,284.57

(2) 汇率变动					
3.本期减少金额	165,690.50			58,984.14	224,674.64
(1) 处置	141,491.43				141,491.43
(2) 汇率变动	24,199.07			58,984.14	83,183.21
4.期末余额	14,320,561.04	104,623.47		7,367,648.85	21,792,833.36
三、减值准备					
1.期初余额					
2.本期增加金额					
(1) 计提					
3.本期减少金额					
(1) 处置					
4.期末余额					
四、账面价值					
1.期末账面价值	84,276,896.98	257,823.13		9,105,010.88	93,639,730.99
2.期初账面价值	87,581,762.21	277,951.21		12,276,081.71	100,135,795.13

本期末通过公司内部研发形成的无形资产占无形资产余额的比例是0.00%

(2). 确认为无形资产的数据资源

适用 不适用

(3). 未办妥产权证书的土地使用权情况

适用 不适用

(4). 无形资产的减值测试情况

适用 不适用

其他说明：

适用 不适用

27、商誉

(1). 商誉账面原值

适用 不适用

单位：元 币种：人民币

被投资单位名称或形成商誉的事项	期初余额	本期增加		本期减少		期末余额
		企业合并形成的		处置		
HUATONG CABLES(S)PTE.LT D.	479,825.90					479,825.90
合计	479,825.90					479,825.90

(2). 商誉减值准备

适用 不适用

单位：元 币种：人民币

被投资单位名称或形成商誉的事项	期初余额	本期增加		本期减少		期末余额
		计提		处置		

HUATONG CABLES(S)PTE.LT D.	479,825.90					479,825.90
合计	479,825.90					479,825.90

(3). 商誉所在资产组或资产组组合的相关信息□适用 不适用

资产组或资产组组合发生变化

□适用 不适用

其他说明：

□适用 不适用**(4). 可收回金额的具体确定方法**

可收回金额按公允价值减去处置费用后的净额确定

□适用 不适用

可收回金额按预计未来现金流量的现值确定

□适用 不适用

前述信息与以前年度减值测试采用的信息或外部信息明显不一致的差异原因

□适用 不适用

公司以前年度减值测试采用信息与当年实际情况明显不一致的差异原因

□适用 不适用**(5). 业绩承诺及对应商誉减值情况**

形成商誉时存在业绩承诺且报告期或报告期上一期间处于业绩承诺期内

□适用 不适用

其他说明：

□适用 不适用**28、长期待摊费用** 适用 不适用

单位：元 币种：人民币

项目	期初余额	本期增加金额	本期摊销金额	其他减少金额	期末余额
系统授权许可	198,524.78		185,289.79	13,234.99	
巴拿马厂房改造 及办公室装修	25,633,897. 66	2,384,959.77	3,228,804.46	569,135.01	24,220,917.96
办公室装修费		146,699.03	8,149.94		138,549.09
合计	25,832,422. 44	2,531,658.80	3,422,244.19	582,370.00	24,359,467.05

其他说明：

无

29、递延所得税资产/递延所得税负债**(1). 未经抵销的递延所得税资产** 适用 不适用

单位：元 币种：人民币

项目	期末余额	期初余额
----	------	------

	可抵扣暂时性 差异	递延所得税 资产	可抵扣暂时性 差异	递延所得税 资产
资产/信用减值准备	267,513,185.66	40,424,635.85	239,939,561.47	36,245,634.58
内部交易未实现利润	82,608,706.35	19,294,273.26	79,122,591.88	16,130,621.82
可抵扣亏损	121,483,757.83	25,995,335.68	75,854,013.11	15,330,821.48
租赁负债	1,405,000.00	325,950.00	385,000.00	57,750.00
递延收益	21,303,570.82	3,195,535.63	20,392,358.47	3,058,853.76
限制性股权激励	117,000,166.87	17,880,840.76	3,428,527.68	520,271.14
合计	611,314,387.53	107,116,571.18	419,122,052.61	71,343,952.78

(2). 未经抵销的递延所得税负债

√适用 □不适用

单位：元 币种：人民币

项目	期末余额		期初余额	
	应纳税暂时性 差异	递延所得税 负债	应纳税暂时性 差异	递延所得税 负债
非同一控制企业合并资产评估增值				
其他债权投资公允价值变动				
其他权益工具投资公允价值变动				
固定资产一次性加速折旧	5,105,729.43	765,859.42	5,780,197.65	867,029.65
使用权资产	1,330,636.73	308,598.49	366,141.03	54,921.15
利息收入	3,372,171.23	511,795.58	4,232,172.76	679,147.39
交易性金融资产	479,612.71	71,941.91		
合计	10,288,150.10	1,658,195.40	10,378,511.44	1,601,098.19

(3). 以抵销后净额列示的递延所得税资产或负债

√适用 □不适用

单位：元 币种：人民币

项目	期末余额		期初余额	
	递延所得税资 产和负债互抵 金额	抵销后递延所 得税资产或负 债余额	递延所得税资 产和负债互抵金 额	抵销后递延所 得税资产或负 债余额
递延所得税资产	308,598.49	106,807,972.69	54,921.15	71,289,031.63
递延所得税负债	308,598.49	1,349,596.91	54,921.15	1,546,177.04

(4). 未确认递延所得税资产明细

√适用 □不适用

单位：元 币种：人民币

项目	期末余额	期初余额
可抵扣暂时性差异	49,201,682.49	33,268,163.26
可抵扣亏损	113,648,218.86	110,472,969.43
合计	162,849,901.35	143,741,132.69

(5). 未确认递延所得税资产的可抵扣亏损将于以下年度到期

□适用 √不适用

其他说明：

□适用 √不适用

30、其他非流动资产

√适用 □不适用

单位：元 币种：人民币

项目	期末余额			期初余额		
	账面余额	减值准备	账面价值	账面余额	减值准备	账面价值
合同取得成本						
合同履约成本						
应收退货成本						
合同资产	51,021,246.61	16,745,961.75	34,275,284.86	38,827,462.02	10,507,682.76	28,319,779.26
预付长期资产款	51,284,947.47		51,284,947.47	175,556,684.28		175,556,684.28
预代扣代缴股息税	137,083.39		137,083.39			
合计	102,443,277.47	16,745,961.75	85,697,315.72	214,384,146.30	10,507,682.76	203,876,463.54

其他说明：

无

31、所有权或使用权受限资产

√适用 □不适用

单位：元 币种：人民币

项目	期末				期初			
	账面余额	账面价值	受限类型	受限情况	账面余额	账面价值	受限类型	受限情况
货币资金	369,411,509.97	369,411,509.97	其他	保证金	343,948,361.31	343,948,361.31	其他	保证金
应收票据	37,543,001.94	37,097,457.08	其他	背书转让未到期票据	50,419,424.04	48,906,841.32	其他	背书转让未到期票据
存货	411,279,566.35	409,323,060.90	抵押	抵押担保	493,223,790.66	487,838,789.02	抵押	抵押担保
其中：数据资源								
固定资产	617,738,637.04	355,334,511.50	抵押	抵押担保	530,553,408.19	301,439,085.84	抵押	抵押担保
无形资产	39,830,390.01	28,934,610.60	抵押	抵押担保	39,981,653.83	29,869,121.97	抵押	抵押担保
其中：数据资源								
应收账款/合同资产/其他非流动资产	1,047,535,054.29	1,004,113,776.80	质押	质押担保	717,737,764.87	688,268,651.00	质押	质押担保
其他应	13,076,6	12,851,5	质押	质押担	11,293,3	10,641,827	质押	质押担

收款	47.13	47.62		保	60.76	.07		保
预付账款	20,427,765.73	20,427,765.73	抵押	抵押担保	975,964.02	975,964.02	抵押	抵押担保
使用权资产	12,362,356.74	7,392,445.95	抵押	抵押担保	15,284,069.28	9,818,140.95	抵押	抵押担保
合计	2,569,204,929.20	2,244,886,686.15	/	/	2,203,417,796.96	1,921,706,782.50	/	/

其他说明：

无

32、短期借款

(1). 短期借款分类

适用 不适用

单位：元 币种：人民币

项目	期末余额	期初余额
质押借款	248,040,335.07	268,508,038.62
抵押借款	89,247,115.03	67,972,070.94
保证借款	953,641,507.99	764,127,793.33
信用借款	9,549,363.71	12,649,107.00
信用证议付款	476,440,095.13	374,206,310.07
票据贴现未终止确认	407,062,170.14	200,230,750.01
合计	2,183,980,587.07	1,687,694,069.97

短期借款分类的说明：

信用证议付款为合并范围内关联方交易开立的信用证贴现金额。票据贴现未终止确认为合并范围内关联方交易开具的应收票据贴现金额以及收到的外部交易客户信用等级低的承兑票据贴现金额。

(2). 已逾期未偿还的短期借款情况

适用 不适用

其中重要的已逾期未偿还的短期借款情况如下：

适用 不适用

其他说明：

适用 不适用

33、交易性金融负债

适用 不适用

其他说明：

适用 不适用

34、衍生金融负债

适用 不适用

35、应付票据

(1). 应付票据列示

适用 不适用

单位：元 币种：人民币

种类	期末余额	期初余额
商业承兑汇票	84,800,000.00	54,830,000.00
银行承兑汇票	127,730,011.54	41,000,000.00
信用证	10,000,000.00	1,200,000.00
合计	222,530,011.54	97,030,000.00

本期末已到期未支付的应付票据总额为0.00元。到期未付的原因是无

36、应付账款

(1). 应付账款列示

适用 不适用

单位：元 币种：人民币

项目	期末余额	期初余额
工程款	288,502,234.12	9,351,799.25
材料款	699,907,437.34	405,904,523.89
设备款	617,560,421.75	27,406,315.11
服务费及其他	22,288,664.50	9,199,314.19
合计	1,628,258,757.71	451,861,952.44

(2). 账龄超过1年或逾期的重要应付账款

适用 不适用

其他说明：

适用 不适用

37、预收款项

(1). 预收款项列示

适用 不适用

(2). 账龄超过1年的重要预收款项

适用 不适用

(3). 报告期内账面价值发生重大变动的金额和原因

适用 不适用

其他说明：

适用 不适用

38、合同负债

(1). 合同负债情况

适用 不适用

单位：元 币种：人民币

项目	期末余额	期初余额
货款	115,287,252.23	86,867,210.19
合计	115,287,252.23	86,867,210.19

(2). 账龄超过1年的重要合同负债

适用 不适用

(3). 报告期内账面价值发生重大变动的金额和原因

□适用 √不适用

其他说明:

□适用 √不适用

39、应付职工薪酬

(1). 应付职工薪酬列示

√适用 □不适用

单位：元 币种：人民币

项目	期初余额	本期增加	本期减少	期末余额
一、短期薪酬	52,360,177.29	389,909,507.60	391,575,232.57	50,694,452.32
二、离职后福利-设定提存计划	301,818.31	19,695,137.38	19,422,397.67	574,558.02
三、辞退福利				
四、一年内到期的其他福利				
合计	52,661,995.60	409,604,644.98	410,997,630.24	51,269,010.34

(2). 短期薪酬列示

√适用 □不适用

单位：元 币种：人民币

项目	期初余额	本期增加	本期减少	期末余额
一、工资、奖金、津贴和补贴	41,803,996.47	337,581,140.02	340,792,868.97	38,592,267.52
二、职工福利费	32,933.99	25,324,008.52	25,356,942.51	
三、社会保险费	243,577.60	17,742,785.02	17,510,987.66	475,374.96
其中：医疗保险费	196,414.81	15,103,784.71	14,925,522.18	374,677.34
工伤保险费	47,162.79	2,639,000.31	2,585,465.48	100,697.62
生育保险费				
四、住房公积金		4,853,745.00	4,853,565.00	180.00
五、工会经费和职工教育经费	10,268,116.34	4,104,002.31	2,757,469.90	11,614,648.75
六、短期带薪缺勤				
七、短期利润分享计划				
八、其他	11,552.89	303,826.73	303,398.53	11,981.09
合计	52,360,177.29	389,909,507.60	391,575,232.57	50,694,452.32

(3). 设定提存计划列示

√适用 □不适用

单位：元 币种：人民币

项目	期初余额	本期增加	本期减少	期末余额
1、基本养老保险	202,594.12	17,635,015.45	17,388,572.64	449,036.93
2、失业保险费	99,224.19	2,060,121.93	2,033,825.03	125,521.09
3、企业年金缴费				
合计	301,818.31	19,695,137.38	19,422,397.67	574,558.02

其他说明:

□适用 √不适用

40、应交税费

√适用 □不适用

单位：元 币种：人民币

项目	期末余额	期初余额
增值税	706,034.90	394,730.02
消费税		
营业税		
企业所得税	16,954,142.49	11,441,378.30
个人所得税	1,705,267.22	1,320,011.43
城市维护建设税	427,402.40	1,365,803.00
教育费附加	102,356.71	364,708.35
地方教育费附加	68,237.79	243,138.90
印花税	1,234,310.33	1,263,113.29
其他	715,969.99	233,042.43
合计	21,913,721.83	16,625,925.72

其他说明：

无

41、其他应付款**(1). 项目列示**

√适用 □不适用

单位：元 币种：人民币

项目	期末余额	期初余额
应付利息		
应付股利		
其他应付款	554,607,799.30	110,264,056.41
合计	554,607,799.30	110,264,056.41

其他说明：

□适用 √不适用

(2). 应付利息

分类列示

□适用 √不适用

逾期的重要应付利息：

□适用 √不适用

其他说明：

□适用 √不适用

(3). 应付股利

分类列示

□适用 √不适用

(4). 其他应付款

按款项性质列示其他应付款

√适用 □不适用

单位：元 币种：人民币

项目	期末余额	期初余额
融资借款	291,436,605.14	
运费	165,618,617.16	74,067,147.80
预提费用	27,968,102.25	22,738,505.66
保证金	2,975,401.90	4,716,700.00
限制性股票回购义务	58,365,560.00	2,518,810.00
其他	8,243,512.85	6,222,892.95
合计	554,607,799.30	110,264,056.41

账龄超过1年或逾期的重要其他应付款

适用 不适用

其他说明：

适用 不适用

42、持有待售负债

适用 不适用

43、1年内到期的非流动负债

适用 不适用

单位：元 币种：人民币

项目	期末余额	期初余额
1年内到期的长期借款	779,801,422.73	288,211,213.88
1年内到期的应付债券		
1年内到期的长期应付款	231,782,755.07	172,238,442.89
1年内到期的租赁负债	11,551,971.57	8,855,133.83
合计	1,023,136,149.37	469,304,790.60

其他说明：

无

44、其他流动负债

其他流动负债情况

适用 不适用

单位：元 币种：人民币

项目	期末余额	期初余额
短期应付债券		
应付退货款		
待转销项税额	5,036,659.11	3,247,047.23
背书转让未到期票据	37,543,001.94	50,419,424.04
合计	42,579,661.05	53,666,471.27

短期应付债券的增减变动：

适用 不适用

其他说明：

适用 不适用

45、长期借款**(1). 长期借款分类**

√适用 □不适用

单位：元 币种：人民币

项目	期末余额	期初余额
质押借款	100,616,943.51	441,715,874.31
抵押借款	37,487,580.63	128,702,416.65
保证借款	194,991,712.97	69,079,172.93
信用借款	118,767,327.37	
合计	451,863,564.48	639,497,463.89

长期借款分类的说明：

无

其他说明：

□适用 √不适用

46、应付债券**(1). 应付债券**

□适用 √不适用

(2). 应付债券的具体情况：（不包括划分为金融负债的优先股、永续债等其他金融工具）

□适用 √不适用

(3). 可转换公司债券的说明

□适用 √不适用

转股权会计处理及判断依据

□适用 √不适用

(4). 划分为金融负债的其他金融工具说明

期末发行在外的优先股、永续债等其他金融工具基本情况

□适用 √不适用

期末发行在外的优先股、永续债等金融工具变动情况表

□适用 √不适用

其他金融工具划分为金融负债的依据说明

□适用 √不适用

其他说明：

□适用 √不适用

47、租赁负债

√适用 □不适用

单位：元 币种：人民币

项目	期末余额	期初余额
租赁付款额	87,573,458.04	97,975,511.41
未确认融资费用	-13,359,869.74	-17,366,616.23
一年内到期的租赁负债	-11,551,971.57	-8,855,133.83
合计	62,661,616.73	71,753,761.35

其他说明：

无

48、长期应付款

项目列示

适用 不适用

单位：元 币种：人民币

项目	期末余额	期初余额
长期应付款	58,202,532.32	163,693,968.24
专项应付款		
合计	58,202,532.32	163,693,968.24

其他说明：

适用 不适用

长期应付款

(1). 按款项性质列示长期应付款

适用 不适用

单位：元 币种：人民币

项目	期末余额	期初余额
应付融资租赁款	58,202,532.32	163,693,968.24
其中：未实现融资费用	-1,719,299.15	-3,592,342.03
合计	58,202,532.32	163,693,968.24

其他说明：

无

专项应付款

(1). 按款项性质列示专项应付款

适用 不适用

49、长期应付职工薪酬

适用 不适用

50、预计负债

适用 不适用

51、递延收益

递延收益情况

适用 不适用

单位：元 币种：人民币

项目	期初余额	本期增加	本期减少	期末余额	形成原因
与资产相关政府补助	33,463,215.70	1,500,000.00	5,118,315.54	29,844,900.16	
与收益相关政府补助	1,210,636.37	2,061,000.00	17,918.88	3,253,717.49	
合计	34,673,852.07	3,561,000.00	5,136,234.42	33,098,617.65	/

其他说明：

适用 不适用

52、其他非流动负债

适用 不适用

单位：元 币种：人民币

项目	期末余额	期初余额
合同负债		
非金融机构融资款	34,264,490.40	
合计	34,264,490.40	

其他说明：

“非金融机构融资款”为公司自非金融机构融入的资金，借款期限在一年以上。

53、股本

适用 不适用

单位：元 币种：人民币

	期初余额	本次变动增减(+、-)					期末余额
		发行新股	送股	公积金转股	其他	小计	
股份总数	511,482,781.00	2,760,000.00			-3,240,000.00	-480,000.00	511,002,781.00

其他说明：

无

54、其他权益工具

(1). 期末发行在外的优先股、永续债等其他金融工具基本情况

适用 不适用

(2). 期末发行在外的优先股、永续债等金融工具变动情况表

适用 不适用

其他权益工具本期增减变动情况、变动原因说明，以及相关会计处理的依据：

适用 不适用

其他说明：

适用 不适用

55、资本公积

适用 不适用

单位：元 币种：人民币

项目	期初余额	本期增加	本期减少	期末余额
资本溢价（股本溢价）	961,582,813.66	54,553,250.00	71,433,899.12	944,702,164.54
其他资本公积	26,583,315.43	34,614,185.57	2,353,250.00	58,844,251.00
合计	988,166,129.09	89,167,435.57	73,787,149.12	1,003,546,415.54

其他说明，包括本期增减变动情况、变动原因说明：

其他说明：

1、2024年11月5日、2024年11月25日，经公司第四届董事会第三次会议及2024年第四次临时股东会，审议同意公司使用自有资金及自筹资金（包括但不限于股票回购贷款）通过上海

证券交易所系统以集中竞价方式回购公司股份，回购的股份中 50%用于减少公司注册资本，其余 50%在未来适宜时机用于股权激励或员工持股计划。截至 2025 年 6 月 3 日，公司本次股份回购计划已实施完毕，公司已通过集中竞价方式回购公司股份 648 万股，，回购成本 77,913,899.12 元。于 2025 年 6 月 4 日完成本次股份回购方案涉及的 324 万股的注销手续。于 2025 年 7 月将剩余 50%对应的 324 万股股份授予员工，用于员工股权激励。

2025 年 6 月 4 日，经公司第四届董事会第七次会议、第四届监事会第七次会议、第四届董事会薪酬与考核委员会第二次会议审议通过，109 名限制性股票激励对象合计认购 600 万股，上述议案已于 2025 年 6 月 24 日经贵公司 2025 年第一次临时股东会审议通过，并授权董事会全权办理与股权激励计划相关的所有事项。2025 年 7 月 2 日，公司召开第四届董事会第八次会议、第四届监事会第八次会议，同意对本次激励计划授予的激励对象人员名单及授予价格进行调整并以 2025 年 7 月 2 日为授予日向 106 名激励对象授予 600 万股限制性股票。授予股份中 324 万股为回购的股份，276 万股为新发行限售股。。

上述回购注销及授予事项，增加股本 2,760,000.00 元，减少股本 3,240,000.00 元，增加资本溢价 52,200,000 元，增加库存股 58,200,000.00 元，减少资本溢价 71,433,899.12 元。

3、2025 年 10 月 13 日，公司召开第四届董事会第十次会议和第四届监事会第十次会议，审议通过了《关于 2022 年限制性股票激励计划暂缓授予部分第二个解除限售期解除限售条件成就的议案》，暂缓授予限制性股票第二个解除限售期解除限售条件已经成就，涉及到的 3 万股股票已经解禁完成。公司于 2025 年 10 月 28 日召开第四届董事会第十一次会议和第四届监事会第十一次会议，审议通过《关于 2022 年限制性股票激励计划第三个解除限售期解除限售条件成就的议案》，公司 2022 年限制性股票激励计划的第三个解除限售期可解除限售条件已满足，本次达到考核要求的 64 名激励对象在第三个解除限售期可解除限售股票数量为 53.2 万股。上述事项减少库存股 2,353,250 元，减少其他资本公积 2,353,250 元，增加资本溢价 2,353,250 元。

4、其他资本公积增加，系本公司实施限制性股票股权激励计划，本年度等待期内应分摊确认股权激励费用 17,151,933.60 元；同时，因预计未来税法可抵扣金额超出等待期内会计确认的股权激励成本费用，该超额部分对应的递延所得税资产 17,462,251.97 元，按规定直接计入资本公积所致。

56、 库存股

适用 不适用

单位：元 币种：人民币

项目	期初余额	本期增加	本期减少	期末余额
限制性股票	2,518,810.00	58,200,000.00	2,353,250.00	58,365,560.00
合计	2,518,810.00	58,200,000.00	2,353,250.00	58,365,560.00

其他说明，包括本期增减变动情况、变动原因说明：

无

57、其他综合收益

√适用 □不适用

单位：元 币种：人民币

项目	期初余额	本期发生金额					税后归属于少数股东	期末余额
		本期所得税前发生额	减：前期计入其他综合收益当期转入损益	减：前期计入其他综合收益当期转入留存收益	减：所得税费用	税后归属于母公司		
一、不能重分类进损益的其他综合收益								
其中：重新计量设定受益计划变动额								
权益法下不能转损益的其他综合收益								
其他权益工具投资公允价值变动								
企业自身信用风险公允价值变动								
二、将重分类进损益的其他综合收益	13,571,433.74	-31,299,330.22	-217,580.74			-31,164,271.73	82,522.25	-17,592,837.99
其中：权益法下可转损益的其他综合收益								
其他债权投资公允价值变动								
金融资产重分类计入其他综合收益的金额								
其他债权投资信用减值准备								
现金流量套期储备		-217,580.74	-217,580.74					
外币财务报表折算差额	13,571,433.74	-31,081,749.48				-31,164,271.73	82,522.25	-17,592,837.99
其他综合收益合计	13,571,433.74	-31,299,330.22	-217,580.74			-31,164,271.73	82,522.25	-17,592,837.99

其他说明，包括对现金流量套期损益的有效部分转为被套期项目初始确认金额调整：

无

58、专项储备

√适用 □不适用

单位：元 币种：人民币

项目	期初余额	本期增加	本期减少	期末余额
安全生产费	26,674,811.30	16,719,119.97	9,114,855.04	34,279,076.23
合计	26,674,811.30	16,719,119.97	9,114,855.04	34,279,076.23

其他说明，包括本期增减变动情况、变动原因说明：

公司按照财政部应急部发布关于印发《企业安全生产费用提取和使用管理办法》的通知的要求进行了安全生产费的计提和使用。

59、盈余公积

√适用 □不适用

单位：元 币种：人民币

项目	期初余额	本期增加	本期减少	期末余额
法定盈余公积	101,601,790.66	6,346,468.40		107,948,259.06
任意盈余公积				
储备基金				
企业发展基金				
其他				
合计	101,601,790.66	6,346,468.40		107,948,259.06

盈余公积说明，包括本期增减变动情况、变动原因说明：

无

60、未分配利润

√适用 □不适用

单位：元 币种：人民币

项目	本期	上期
调整前上期末未分配利润	1,509,230,920.14	1,245,018,308.63
调整期初未分配利润合计数（调增+，调减-）		
调整后期初未分配利润	1,509,230,920.14	1,245,018,308.63
加：本期归属于母公司所有者的净利润	285,694,014.24	319,324,251.63
减：提取法定盈余公积	6,346,468.40	18,798,504.67
提取任意盈余公积		
提取一般风险准备		
应付普通股股利	32,067,676.67	36,318,259.45
转作股本的普通股股利		
其他		-5,124.00
期末未分配利润	1,756,510,789.31	1,509,230,920.14

调整期初未分配利润明细：

- 1、由于《企业会计准则》及其相关新规定进行追溯调整，影响期初未分配利润0.00 元。
- 2、由于会计政策变更，影响期初未分配利润0.00 元。
- 3、由于重大会计差错更正，影响期初未分配利润0.00 元。
- 4、由于同一控制导致的合并范围变更，影响期初未分配利润0.00 元。
- 5、其他调整合计影响期初未分配利润0.00 元。

61、营业收入和营业成本**(1). 营业收入和营业成本情况**

√适用 □不适用

单位：元 币种：人民币

项目	本期发生额		上期发生额	
	收入	成本	收入	成本
主营业务	7,310,789,271.42	6,230,766,359.39	6,121,035,587.94	5,228,542,457.33
其他业务	219,039,192.43	153,775,771.84	225,805,932.72	176,619,716.90
合计	7,529,828,463.85	6,384,542,131.23	6,346,841,520.66	5,405,162,174.23

(2). 营业收入、营业成本的分解信息

√适用 □不适用

单位：元 币种：人民币

合同分类	本期金额		合计	
	营业收入	营业成本	营业收入	营业成本
商品类型				
电线电缆及其他	6,609,126,952.22	5,777,964,331.71	6,609,126,952.22	5,777,964,331.71
连续管及作业装置	701,662,319.20	452,802,027.68	701,662,319.20	452,802,027.68
合计	7,310,789,271.42	6,230,766,359.39	7,310,789,271.42	6,230,766,359.39
按经营地区分类				
境内	1,867,375,905.85	1,620,249,117.28	1,867,375,905.85	1,620,249,117.28
境外	5,443,413,365.57	4,610,517,242.11	5,443,413,365.57	4,610,517,242.11
合计	7,310,789,271.42	6,230,766,359.39	7,310,789,271.42	6,230,766,359.39

其他说明：

□适用 √不适用

(3). 履约义务的说明

□适用 √不适用

(4). 分摊至剩余履约义务的说明

□适用 √不适用

(5). 重大合同变更或重大交易价格调整

□适用 √不适用

其他说明：

无

62、税金及附加

√适用 □不适用

单位：元 币种：人民币

项目	本期发生额	上期发生额
消费税		
营业税		
城市维护建设税	6,288,213.96	5,047,558.58
教育费附加	3,303,881.38	2,588,633.19
资源税	1,255.73	30,792.16

房产税	4,158,178.45	4,065,876.96
土地使用税	4,039,597.59	3,761,981.99
车船使用税	56,322.22	49,405.94
印花税	4,844,639.39	4,564,665.16
其他	1,682,696.53	795,362.29
合计	24,374,785.25	20,904,276.27

其他说明：

无

63、销售费用

√适用 □不适用

单位：元 币种：人民币

项目	本期发生额	上期发生额
职工薪酬	58,008,654.85	30,944,622.74
销售服务费	41,084,765.24	44,869,667.61
技术服务与咨询费	20,673,776.75	23,095,136.50
广告宣传费	6,220,331.39	4,324,197.95
出口保险费	7,965,581.62	5,808,849.75
业务招待费	6,087,385.02	7,447,786.91
差旅费	5,526,200.06	4,222,271.68
投标费及会员服务	7,428,826.44	2,789,441.84
办公费	1,797,582.88	987,619.51
仓储费及租赁费	1,641,817.11	1,520,023.61
包装及装卸费用	911,251.36	456,030.18
其他	4,127,100.81	3,384,968.77
合计	161,473,273.53	129,850,617.05

其他说明：

无

64、管理费用

√适用 □不适用

单位：元 币种：人民币

项目	本期发生额	上期发生额
职工薪酬	125,753,456.48	104,192,619.65
咨询费	28,967,269.70	27,686,216.90
折旧与摊销	12,709,157.74	21,679,307.19
认证检测费	14,993,059.60	9,893,500.19
办公费	10,336,571.07	7,311,186.60
房租物业费	2,352,712.75	2,144,712.20
业务招待费	12,521,084.42	11,245,645.19
维修费	8,495,871.65	9,431,588.27
差旅费	10,153,871.43	10,565,580.65
其他	42,238,809.86	26,852,597.92
合计	268,521,864.70	231,002,954.76

其他说明：

无

65、研发费用

√适用 □不适用

单位：元 币种：人民币

项目	本期发生额	上期发生额
直接材料	63,241,815.68	61,793,576.54
人员人工	30,640,176.14	27,121,764.78
折旧费用	3,261,498.50	1,367,312.47
其他费用	6,849,446.49	6,417,274.72
合计	103,992,936.81	96,699,928.51

其他说明：

无

66、财务费用

√适用 □不适用

单位：元 币种：人民币

项目	本期发生额	上期发生额
利息费用	139,815,015.72	79,682,704.85
利息收入	-11,924,172.98	-15,921,458.52
汇兑损益	56,044,482.13	-11,547,015.52
手续费	13,384,464.50	10,459,788.66
未确认融资费用	13,836,426.79	6,789,908.62
其他	2,603,924.39	6,167,018.68
合计	213,760,140.55	75,630,946.77

其他说明：

无

67、其他收益

√适用 □不适用

单位：元 币种：人民币

按性质分类	本期发生额	上期发生额
政府补助	18,458,515.92	15,392,428.22
进项税加计抵减	3,607,702.08	21,671,024.61
代扣个人所得税手续费	156,736.93	147,124.92
增值税即征即退		1,848,472.43
合计	22,222,954.93	39,059,050.18

其他说明：

无

68、投资收益

√适用 □不适用

单位：元 币种：人民币

项目	本期发生额	上期发生额
权益法核算的长期股权投资收益	712,079.43	218,886.17
处置长期股权投资产生的投资收益	3,838,725.60	
交易性金融资产在持有期间的投资收益		
其他权益工具投资在持有期间取得的股利收入	1,000,000.00	1,000,000.00
债权投资在持有期间取得的利息收入		
其他债权投资在持有期间取得的利息收入		
处置交易性金融资产取得的投资收益		
处置其他权益工具投资取得的投资收益		
处置债权投资取得的投资收益		
处置其他债权投资取得的投资收益		

债务重组收益	-111,494.98	
理财产品的投资收益		89.22
处置应收款项融资产生的损失	-160,593.23	-36,167.50
合计	5,278,716.82	1,182,807.89

其他说明：

无

69、净敞口套期收益

适用 不适用

70、公允价值变动收益

适用 不适用

单位：元 币种：人民币

产生公允价值变动收益的来源	本期发生额	上期发生额
交易性金融资产		
其中：衍生金融工具产生的公允价值变动收益		
交易性金融负债		
按公允价值计量的投资性房地产		
交易性金融负债/资产	1,193,383.02	731,189.00
合计	1,193,383.02	731,189.00

其他说明：

无

71、信用减值损失

适用 不适用

单位：元 币种：人民币

项目	本期发生额	上期发生额
应收票据坏账损失	523,891.04	-1,618,672.43
应收账款坏账损失	37,942,745.51	19,361,661.04
其他应收款坏账损失	1,520,594.87	7,302,296.47
债权投资减值损失		
其他债权投资减值损失		
长期应收款坏账损失		
财务担保相关减值损失		
合计	39,987,231.42	25,045,285.08

其他说明：

无

72、资产减值损失

适用 不适用

单位：元 币种：人民币

项目	本期发生额	上期发生额
一、合同资产减值损失	5,713,912.45	6,991,164.54
二、存货跌价损失及合同履约成本减值损失	9,794,514.55	16,394,980.61
三、长期股权投资减值损失		
四、投资性房地产减值损失		
五、固定资产减值损失		

六、工程物资减值损失		
七、在建工程减值损失		
八、生产性生物资产减值损失		
九、油气资产减值损失		
十、无形资产减值损失		
十一、商誉减值损失		479,825.90
十二、其他		
合计	15,508,427.00	23,865,971.05

其他说明：

无

73、资产处置收益

√适用 □不适用

单位：元 币种：人民币

项目	本期发生额	上期发生额
非流动资产处置利得	-531,625.22	3,100,200.23
合计	-531,625.22	3,100,200.23

其他说明：

无

74、营业外收入

营业外收入情况

√适用 □不适用

单位：元 币种：人民币

项目	本期发生额	上期发生额	计入当期非经常性损益的金额
非流动资产处置利得合计	240,224.43	92,909.09	240,224.43
其中：固定资产处置利得			
无形资产处置利得			
非货币性资产交换利得			
接受捐赠			
政府补助			
其他	957,692.25	2,208,994.62	957,692.25
合计	1,197,916.68	2,301,903.71	1,197,916.68

其他说明：

□适用 √不适用

75、营业外支出

√适用 □不适用

单位：元 币种：人民币

项目	本期发生额	上期发生额	计入当期非经常性损益的金额
非流动资产处置损失合计	7,574,052.39	4,552,017.93	7,574,052.39
其中：固定资产处置损失			
无形资产处置损失			
非货币性资产交换损失			
对外捐赠	747,690.19	647,846.90	747,690.19
滞纳金	1,106,844.39	632,463.66	1,106,844.39

其他	3,330,558.01	1,875,547.25	3,330,558.01
合计	12,759,144.98	7,707,875.74	12,759,144.98

其他说明：

无

76、所得税费用

(1). 所得税费用表

√适用 □不适用

单位：元 币种：人民币

项目	本期发生额	上期发生额
当期所得税费用	69,044,596.40	70,895,296.11
递延所得税费用	-18,400,813.30	-11,899,615.82
合计	50,643,783.10	58,995,680.29

(2). 会计利润与所得税费用调整过程

√适用 □不适用

单位：元 币种：人民币

项目	本期发生额
利润总额	334,269,874.61
按法定/适用税率计算的所得税费用	50,140,481.20
子公司适用不同税率的影响	-9,123,886.46
调整以前期间所得税的影响	2,461,925.17
非应税收入的影响	-522,967.02
不可抵扣的成本、费用和损失的影响	22,950,197.72
使用前期未确认递延所得税资产的可抵扣亏损的影响	-11,491,386.96
本期未确认递延所得税资产的可抵扣暂时性差异或可抵扣亏损的影响	11,767,069.11
研发加计扣除影响	-14,857,910.74
残疾人加计扣除	-665,216.25
其他	-14,522.67
所得税费用	50,643,783.10

其他说明：

□适用 √不适用

77、其他综合收益

√适用 □不适用

详见本节 57.其他综合收益

78、现金流量表项目

(1). 与经营活动有关的现金

收到的其他与经营活动有关的现金

√适用 □不适用

单位：元 币种：人民币

项目	本期发生额	上期发生额
往来款项及其他	59,839,172.95	3,100,712.73

利息收入	12,784,174.51	25,154,652.64
政府补助及营业外收入	17,997,710.68	13,001,682.00
收到投标保证金、保证金、押金等	9,000,461.80	14,443,925.78
合计	99,621,519.94	55,700,973.15

收到的其他与经营活动有关的现金说明：

无

支付的其他与经营活动有关的现金

√适用 □不适用

单位：元 币种：人民币

项目	本期发生额	上期发生额
往来款项及其他	137,083.39	23,820,645.55
销售及管理、财务费用中付现费用	247,733,864.10	208,393,702.15
支付投标保证金、保证金、押金等	73,252,102.38	50,939,485.69
营业外支出	5,185,092.59	3,155,857.81
合计	326,308,142.46	286,309,691.20

支付的其他与经营活动有关的现金说明：

无

(2). 与投资活动有关的现金

收到的重要的投资活动有关的现金

□适用 √不适用

支付的重要的投资活动有关的现金

□适用 √不适用

收到的其他与投资活动有关的现金

√适用 □不适用

单位：元 币种：人民币

项目	本期发生额	上期发生额
理财产品		200,089.22
收回拍卖保证金		33,452,668.00
远期锁汇保证金、期货及掉期保证金	16,000.00	15,260,217.75
定期存款到期收回		7,471,015.43
收回拆出关联方资金本息	12,515,906.87	16,277,733.84
合计	12,531,906.87	72,661,724.24

收到的其他与投资活动有关的现金说明：

无

支付的其他与投资活动有关的现金

√适用 □不适用

单位：元 币种：人民币

项目	本期发生额	上期发生额
理财产品		200,000.00
拆出关联方资金	9,896,078.43	12,105,882.35
限制性股权激励回购		170,856.00
远期锁汇保证金、期货及掉期保证金	11,157,595.89	13,204,252.60
合计	21,053,674.32	25,680,990.95

支付的其他与投资活动有关的现金说明：

无

(3). 与筹资活动有关的现金

收到的其他与筹资活动有关的现金

适用 不适用

单位：元 币种：人民币

项目	本期发生额	上期发生额
保证金退回	206,288,620.20	364,422,832.76
融资租赁及售后回租	179,800,000.00	342,500,000.00
自外部单位融资	320,557,197.00	
合计	706,645,817.20	706,922,832.76

收到的其他与筹资活动有关的现金说明：

无

支付的其他与筹资活动有关的现金

适用 不适用

单位：元 币种：人民币

项目	本期发生额	上期发生额
保证金支付	142,867,778.85	296,660,884.95
融资租赁及售后回租	246,299,312.40	79,738,360.71
其他融资费用	2,587,933.40	6,047,280.24
股票回购	77,913,899.12	
合计	469,668,923.77	382,446,525.90

支付的其他与筹资活动有关的现金说明：

无

筹资活动产生的各项负债变动情况

适用 不适用

(4). 以净额列报现金流量的说明

适用 不适用

(5). 不涉及当期现金收支、但影响企业财务状况或在未来可能影响企业现金流量的重大活动及财务影响

适用 不适用

79、现金流量表补充资料

(1). 现金流量表补充资料

适用 不适用

单位：元 币种：人民币

补充资料	本期金额	上期金额
1. 将净利润调节为经营活动现金流量：		
净利润	283,626,091.51	318,350,961.92
加：资产减值准备	15,508,427.00	23,865,971.05
信用减值损失	39,987,231.42	25,045,285.08
固定资产折旧、油气资产折耗、生产性生物资产折旧	125,026,067.24	100,269,663.42
使用权资产摊销	12,556,737.08	13,924,785.31

无形资产摊销	5,362,070.58	5,798,723.75
长期待摊费用摊销	3,422,244.19	49,631.19
处置固定资产、无形资产和其他长期资产的损失（收益以“—”号填列）	531,625.22	-3,100,200.23
固定资产报废损失（收益以“—”号填列）	7,333,827.96	4,459,108.84
公允价值变动损失（收益以“—”号填列）	-1,193,383.02	-731,189.00
财务费用（收益以“—”号填列）	156,359,006.04	98,686,912.39
投资损失（收益以“—”号填列）	-5,278,716.82	-1,182,807.89
递延所得税资产减少（增加以“—”号填列）	-18,204,233.17	-10,204,865.65
递延所得税负债增加（减少以“—”号填列）	-196,580.13	-1,454,529.31
存货的减少（增加以“—”号填列）	-548,263,103.30	-337,722,964.12
经营性应收项目的减少（增加以“—”号填列）	-573,196,745.00	-391,164,436.39
经营性应付项目的增加（减少以“—”号填列）	517,804,369.34	1,825,144.63
其他	17,151,933.60	3,573,052.88
经营活动产生的现金流量净额	38,336,869.74	-149,711,752.13
2. 不涉及现金收支的重大投资和筹资活动：		
债务转为资本		
一年内到期的可转换公司债券		
融资租入固定资产		
3. 现金及现金等价物净变动情况：		
现金的期末余额	468,705,503.19	626,105,134.66
减：现金的期初余额	626,105,134.66	489,234,295.89
加：现金等价物的期末余额		
减：现金等价物的期初余额		
现金及现金等价物净增加额	-157,399,631.47	136,870,838.77

(2). 本期支付的取得子公司的现金净额

□适用 √不适用

(3). 本期收到的处置子公司的现金净额

√适用 □不适用

单位：元 币种：人民币

项目	金额
本期处置子公司于本期收到的现金或现金等价物	9,713,925.72
其中：HUATONG (MIDDLEASIA) LTD（华通（中亚）电缆有限公司）	9,713,925.72
减：丧失控制权日子公司持有的现金及现金等价物	2,288,025.20
其中：HUATONG (MIDDLEASIA) LTD（华通（中亚）电缆有限公司）	2,288,025.20
加：以前期间处置子公司于本期收到的现金或现金等价物	
其中：HUATONG (MIDDLEASIA) LTD（华通（中亚）电缆有限公司）	
处置子公司收到的现金净额	7,425,900.52

其他说明：

无

(4). 现金和现金等价物的构成

√适用 □不适用

单位：元 币种：人民币

项目	期末余额	期初余额
一、现金	468,705,503.19	626,105,134.66

其中：库存现金	303,906.21	618,438.66
可随时用于支付的银行存款	468,401,596.98	625,486,696.00
可随时用于支付的其他货币资金		
可用于支付的存放中央银行款项		
存放同业款项		
拆放同业款项		
二、现金等价物		
其中：三个月内到期的债券投资		
三、期末现金及现金等价物余额	468,705,503.19	626,105,134.66
其中：母公司或集团内子公司使用受限制的现金和现金等价物		

(5). 使用范围受限但仍作为现金和现金等价物列示的情况

□适用 √不适用

(6). 不属于现金及现金等价物的货币资金

√适用 □不适用

单位：元 币种：人民币

项目	期末余额	期初余额	理由
承兑汇票保证金	90,146,184.31	75,900,516.93	使用受限
借款质押存款	17,030,190.25	16,729,674.81	使用受限
信用证保证金	174,908,615.34	161,337,450.12	使用受限
保函保证金	46,793,425.48	56,343,045.76	使用受限
贷款保证金	7,622,994.65	32,118,551.88	使用受限
封存资金	1,704,525.19	1,519,121.81	使用受限
履约保证金	31,205,574.75		使用受限
合计	369,411,509.97	343,948,361.31	/

其他说明：

□适用 √不适用

80、所有者权益变动表项目注释

说明对上年期末余额进行调整的“其他”项目名称及调整金额等事项：

□适用 √不适用

81、外币货币性项目

(1). 外币货币性项目

□适用 □不适用

单位：元

项目	期末外币余额	折算汇率	期末折算人民币余额
货币资金	-	-	318,070,457.77
其中：美元	31,759,815.11	7.02880	223,233,388.45
兰特	33,956.49	0.42240	14,343.22
新币	137,895.09	5.45860	752,714.14
欧元	199,013.79	8.23550	1,638,978.07

港币	6,091.32	0.90322	5,501.80
韩元	740,312,990.00	0.00490	3,627,533.65
先令	7,691,773,371.54	0.00280	21,536,965.44
中非法郎	1,566,433,760.00	0.01260	19,737,065.38
卢布	56,952,022.19	0.08810	5,017,473.15
加拿大元	3,486,713.04	5.11420	17,831,747.83
印尼盾	53,374,475,809.74	0.00042	22,417,279.84
宽扎	297,035,105.84	0.00760	2,257,466.80
应收账款	-	-	1,602,640,423.05
其中：美元	146,552,330.25	7.02880	1,030,087,018.86
新币	594,840.71	5.45860	3,246,997.50
欧元	8,891,397.68	8.23550	73,225,105.59
先令	145,491,309,214.76	0.00280	407,375,665.80
中非法郎	1,053,645,515.00	0.01260	13,275,933.49
卢布	125,220,787.79	0.08810	11,031,951.40
加拿大元	6,313,534.29	5.11420	32,288,677.07
印尼盾	76,450,174,620.00	0.00042	32,109,073.34
其他应收款	-	-	10,804,299.94
其中：美元	911,204.60	7.02880	6,404,674.89
兰特	791,221.72	0.42240	334,212.05
新币	300	5.45860	1,637.58
韩元	745,364,360.00	0.00490	3,652,285.36
先令	6,960,000.00	0.00280	19,488.00
中非法郎	24,569,506.00	0.01260	309,575.78
卢布	100,300.00	0.08810	8,836.43
印尼盾	170,012,950.00	0.00042	71,405.44
宽扎	287,421.80	0.00760	2,184.41
短期借款	-	-	244,684,580.41
其中：美元	21,201,281.89	7.02880	149,019,570.15
韩元	16,056,951,631.00	0.00490	78,679,062.99
先令	6,066,409,737.92	0.00280	16,985,947.27
应付账款	-	-	947,935,008.02
其中：美元	120,951,486.00	7.02880	850,143,804.78
新币	1,570.00	5.45860	8,570.00
韩元	1,412,441,413.00	0.00490	6,920,962.92
先令	168,094,084.59	0.00280	470,663.44
中非法郎	701,219,207.63	0.01260	8,835,362.02
印尼盾	19,597,455,805.00	0.00042	8,230,931.44
宽扎	9,647,988,607.93	0.00760	73,324,713.42
其他应付款	-	-	470,323,731.56
其中：美元	63,970,375.18	7.02880	449,634,973.09
兰特	10,249,056.25	0.42240	4,329,201.36
新币	23,620.00	5.45860	128,932.13
韩元	2,805,458,870.00	0.00490	13,746,748.46
先令	558,033,570.17	0.00280	1,562,494.00
中非法郎	2,186,308.72	0.01260	27,547.49
印尼盾	484,375,705.69	0.00042	203,437.80
宽扎	90,841,741.10	0.00760	690,397.23
一年内到期的非流动负债	-	-	70,105,623.57

其中：美元	5,091,379.68	7.02880	35,786,289.49
韩元	6,333,338,421.00	0.00490	31,033,358.26
先令	1,134,151,145.22	0.00280	3,175,623.21
印尼盾	262,744,299.12	0.00042	110,352.61
长期借款	-	-	82,171,021.36
其中：美元	6,000,000.00	7.02880	42,172,800.00
韩元	7,650,526,660.00	0.00490	37,487,580.63
先令	896,657,404.79	0.00280	2,510,640.73
租赁负债	-	-	72,338,299.06
其中：美元	9,187,447.47	7.02880	64,576,730.76
韩元	1,497,161,841.00	0.00490	7,336,093.02
先令	102,600,690.65	0.00280	287,281.93
印尼盾	329,031,774.35	0.00042	138,193.35

其他说明：

无

(2). 境外经营实体说明，包括对于重要的境外经营实体，应披露其境外主要经营地、记账本位币及选择依据，记账本位币发生变化的还应披露原因

适用 不适用

公司名称	主要经营地	记账本位币
HT INTERNATIONAL(ASIA PACIFIC) LTD	香港	港币
EVERWELL CABLE AND ENGINEERING COMPANY LIMITED	坦桑尼亚	坦桑尼亚先令
Everbright Steel Materials Company Limited	坦桑尼亚	坦桑尼亚先令
EVERWELL CABLES HOLDINGS (永泰控股有限公司)	南非	兰特
EVERWELL CAMEROON CABLES AND ENGINEERING .SA	喀麦隆	中非法郎
Pusan Cables & Engineering Co., Ltd (釜山电缆工程有限公司)	韩国	韩元
Hanil Electric Engineer Co., Ltd (韩一电器设计制造株式会社)	韩国	韩元
HUATONG CABLES(S)PTE.LTD.	新加坡	新加坡元
HUATONG HOLDING (SEA)PTE.LTD.	新加坡	新加坡元
HUATONG (MIDDLEASIA) LTD (华通(中亚)电缆有限公司)	哈萨克斯坦	坚戈
信达管缆有限公司	俄罗斯	俄罗斯卢布
Pulse Wire & Cable LLC	美国	美元
HT INTERNATIONAL TRADING SERVICES (SINGAPORE) PTE. LTD. (华通国际贸易服务(新加坡)有限公司)	新加坡	新加坡元
PT.HUATONG SERVICES INDONESIA (华通印尼服务有限责任公司)	印尼	印尼盾
Panama Cables & Engineering Co. Inc	巴拿马	美元
HUATONG ANGOLA INDUSTRY LDA (华通安哥拉实业有限公司)	安哥拉	宽扎
COMPANY ELECTRICAL SUBMERSIBLE CABLE	沙特	沙特里亚尔
HT HVATON CAPITAL(SINGAPORE)PTE.LTD. (博聚华通资本(新加坡)有限公司)	新加坡	新加坡元
HT HVATON INVESTMENT LTD. (博聚华通投资有限公司)	英属维尔京群岛	美元

PT BELLVANIA KOMERING ENERGY	印尼	印尼盾
PULSE ENERGY FZCO	阿拉伯联合酋长国	迪拉姆

82、租赁

(1). 作为承租人

适用 不适用

项目	本期金额	上期金额
租赁负债的利息费用	8,272,849.69	5,466,013.96
计入相关资产成本或当期损益的简化处理的短期租赁费用	16,554,549.63	14,012,335.06
计入相关资产成本或当期损益的简化处理的低价值资产租赁费用（低价值资产的短期租赁费用除外）	10,665.00	165,586.53

未纳入租赁负债计量的可变租赁付款额

适用 不适用

简化处理的短期租赁或低价值资产的租赁费用

适用 不适用

售后租回交易及判断依据

适用 不适用

与租赁相关的现金流出总额24,629.93(单位：万元 币种：人民币)

(2). 作为出租人

作为出租人的经营租赁

适用 不适用

单位：元 币种：人民币

项目	租赁收入	其中:未计入租赁收款额的可变租赁付款额相关的收入
经营租赁收入	30,116,436.22	
合计	30,116,436.22	

作为出租人的融资租赁

适用 不适用

未折现租赁收款额与租赁投资净额的调节表

适用 不适用

未来五年未折现租赁收款额

适用 不适用

(3). 作为生产商或经销商确认融资租赁销售损益

适用 不适用

其他说明：

无

83、数据资源

适用 不适用

84、其他

□适用 √不适用

八、研发支出**1、按费用性质列示**

√适用 □不适用

单位：元 币种：人民币

项目	本期发生额	上期发生额
直接材料	63,241,815.68	61,793,576.54
人员人工	30,640,176.14	27,121,764.78
折旧费用	3,261,498.50	1,367,312.47
其他费用	6,849,446.49	6,417,274.72
合计	103,992,936.81	96,699,928.51
其中：费用化研发支出	103,992,936.81	96,699,928.51
资本化研发支出		

其他说明：

无

2、符合资本化条件的研发项目开发支出

□适用 √不适用

重要的资本化研发项目

□适用 √不适用

开发支出减值准备

□适用 √不适用

其他说明：

无

3、重要的外购在研项目

□适用 √不适用

九、合并范围的变更**1、非同一控制下企业合并**

□适用 √不适用

2、同一控制下企业合并

□适用 √不适用

3、反向购买

□适用 √不适用

4、处置子公司

本期是否存在丧失子公司控制权的交易或事项

适用 不适用

单位：元 币种：人民币

子公司名称	丧失控制权的时点	丧失控制权时点的处置价款	丧失控制权时点的处置比例（%）	丧失控制权时点的处置方式	丧失控制权时点的判断依据	处置价款与处置投资对应的合并财务报表层面享有该子公司净资产份额的差额	丧失控制权之日剩余股权的比例（%）	丧失控制权之日合并财务报表层面剩余股权的账面价值	丧失控制权之日合并财务报表层面剩余股权的公允价值	按照公允价值重新计量剩余股权产生的利得或损失	丧失控制权之日合并财务报表层面剩余股权公允价值的确定方法及主要假设	与原子公司股权投资相关的其他综合收益转入投资损益或留存收益的金额
HUATONG (MIDDLEASIA) LTD (华通(中亚)电缆有限公司)	2025年9月	9,713,925.72	95	出售股权	控制权转移	3,838,725.60					市场评估	

其他说明：

适用 不适用

是否存在通过多次交易分步处置对子公司投资且在本期丧失控制权的情形

适用 不适用

其他说明：

适用 不适用

5、其他原因的合并范围变动

说明其他原因导致的合并范围变动（如，新设子公司、清算子公司等）及其相关情况：

适用 不适用

2025年度，本公司新增6家子/孙公司，如下：

本公司投资设立 COMPANY ELECTRICAL SUBMERSIBLE CABLE，持股比例 55%，自成立之日起，将其纳入合并范围；

本公司投资设立了“HT HVATON CAPITAL(SINGAPORE)PTE.LTD.（博聚华通资本（新加坡）有限公司）”，持股比例 100%，自成立之日起，将其纳入合并范围；

本公司子公司 HT INTERNATIONAL(ASIA PACIFIC) LTD 投资设立“HT HVATON INVESTMENT LTD.（博聚华通投资有限公司）”，持股比例 100%，自成立之日起，将其纳入合并范围；

本公司子公司“HT HVATON CAPITAL(SINGAPORE)PTE.LTD.（博聚华通资本（新加坡）有限公司）”和本公司孙公司“PT.HUATONG SERVICES INDONESIA（华通印尼服务有限责任公司）”共同投资设立 PT BELLVANIA KOMERING ENERGY，持股比例分别为 49%和 51%，因本公司对孙公司“PT.HUATONG SERVICES INDONESIA（华通印尼服务有限责任公司）”持股比例为 96%，因此合并层面对孙公司 PT BELLVANIA KOMERING ENERGY 持股比例为 97.96%；

本公司子公司华通石油唐山科技有限公司投资设立 PULSE ENERGY FZCO，持股比例 100%，自成立之日起，将其纳入合并范围；

本公司投资设立南京华通新材料研发有限公司，持股比例 100%，自成立之日起，将其纳入合并范围。

6、其他

适用 不适用

十、在其他主体中的权益

1、在子公司中的权益

(1). 企业集团的构成

√适用 □不适用

单位：元 币种：人民币

子公司名称	主要经营地	注册资本	注册地	业务性质	持股比例(%)		取得方式
					直接	间接	
唐山华通特种线缆制造有限公司	唐山市	12977.76 万人民币	唐山市	电线电缆制造、销售	100		投资设立
唐山市丰南区华信精密制管有限公司	唐山市	1000 万人民币	唐山市	制管、冷拔丝加工，铜杆生产及销售、电缆导体加工及销售	100		同一控制下合并
HT INTERNATIONAL(ASIA PACIFIC) LTD	香港	3,000 万美元	香港	国际贸易	100		投资设立
华信唐山石油装备有限公司	唐山市	10000 万人民币	唐山市	石油钻采工艺研发与技术服务		100	投资设立
信达科创（唐山）石油设备有限公司	唐山市	5000 万人民币	唐山市	钢管、石油专用输油管生产及销售		100	同一控制下合并
HUATONG HOLDING (SEA)PTE.LTD.	新加坡	50 万新加坡元	新加坡	生产及销售电线线缆，相关投资	100		投资设立
EVERWELL CABLE AND ENGINEERING COMPANY LIMITED	坦桑尼亚	100 亿坦桑尼亚先令	坦桑尼亚	电线电缆及电力设备的生产与销售	97	3	投资设立
EVERWELL CABLES HOLDINGS（永泰控股有限公司）	南非	10,000 股	南非	电线、电缆的生产加工与销售	100		投资设立
EVERWELL CAMEROON CABLES AND ENGINEERING .SA	喀麦隆	1,000,100,000FCFA	喀麦隆	电线电缆制造、销售、钢管加工等	100		投资设立
HUATONG CABLES(S)PTE.LTD.	新加坡	50 万新加坡元	新加坡	生产、批发及进出口电线电缆产品		100	非同一控制下合并

HUATONG (MIDDLEASIA) LTD (华通(中亚)电缆有限公司)	哈萨克斯坦	2,909,283,194 坚戈	哈萨克斯坦	电线、电缆的生产加工与销售		95	投资设立
Everbright Steel Materials Company Limited	坦桑尼亚	7 亿坦桑尼亚先令	坦桑尼亚	电线电缆及电力设备的生产与销售		100	投资设立
Pusan Cables & Engineering Co., Ltd. (釜山电缆工程有限公司)	韩国	3,000,000 万韩元	韩国	线缆产品制造		100	投资设立
Hanil Electric Engineer Co., Ltd. (韩一电器设计制造株式会社)	韩国	2,000 万韩元	韩国	线缆产品贸易		100	投资设立
信达管缆有限公司	俄罗斯	750 万卢布	俄罗斯	连续油管 and 管缆销售、连续油管设备销售、石油钻采技术服务		100	投资设立
华通易缆国际贸易(北京)有限公司	北京市	10000 万人民币	北京市	线缆产品贸易	100		投资设立
华旭唐山石油科技有限公司	唐山市	5000 万人民币	唐山市	潜油直驱螺杆泵、高效潜油电泵、永磁电机、控制柜、电缆及配套设备的制造、销售、维修及服务		100	投资设立
华通易缆科技(唐山)有限公司	唐山市	2000 万人民币	唐山市	线缆产品贸易	100		投资设立
Pulse Wire & Cable LLC	美国	7000100 美元	美国	生产及销售电线电缆		99	投资设立
华通石油唐山科技有限公司	河北省	2000 万人民币	河北省	油服的控股型平台及产品销售	100		投资设立
HT INTERNATIONAL TRADING SERVICES (SINGAPORE) PTE. LTD. (华通国际贸易服务(新加坡)有限公司)	新加坡	500 万美元	新加坡	线缆产品贸易	100		投资设立
PT.HUATONG SERVICES INDONESIA (华通印尼服务有限责任公司)	印尼	1000000 万印尼盾	印尼	石油和天然气采掘支持辅助活动		96	投资设立
Panama Cables & Engineering Co. Inc	巴拿马	1 万美元	巴拿马	电线电缆制造及销售		100	收购 100%股权

HUATONG ANGOLA INDUSTRY LDA (华通安哥拉实业有限公司)	安哥拉	1000 万美元	安哥拉	电线电缆产品及原材料生产、销售		100	投资设立
COMPANY ELECTRICAL SUBMERSIBLE CABLE	沙特阿拉伯	6000 万沙特币	沙特阿拉伯	电线电缆的生产及销售	55		投资设立
HT HVATON CAPITAL(SINGAPORE)PTE.LTD. (博聚华通资本(新加坡)有限公司)	新加坡	200 万美金	新加坡	电线电缆产品销售及投资控股	100		投资设立
HT HVATON INVESTMENT LTD. (博聚华通投资有限公司)	英属维尔京群岛	1 美金	英属维尔京群岛	不适用		100	投资设立
PT BELLVANIA KOMERING ENERGY	印尼	210 亿印尼盾	印尼	石油、天然气开采		97.96	投资设立
PULSE ENERGY FZCO	阿拉伯联合酋长国	50000AED	阿拉伯联合酋长国	油田及天然气设备与备件贸易、电线电缆贸易、电气配件贸易		100	投资设立
南京华通新材料研发有限公司	江苏省	2000 万元	江苏省	电线电缆产品销售及投资控股	100		投资设立

在子公司的持股比例不同于表决权比例的说明：

无

持有半数或以下表决权但仍控制被投资单位、以及持有半数以上表决权但不控制被投资单位的依据：

无

对于纳入合并范围的重要的结构化主体，控制的依据：

无

确定公司是代理人还是委托人的依据：

无

其他说明：

无

(2). 重要的非全资子公司

适用 不适用

(3). 重要非全资子公司的主要财务信息

适用 不适用

(4). 使用企业集团资产和清偿企业集团债务的重大限制

适用 不适用

(5). 向纳入合并财务报表范围的结构化主体提供的财务支持或其他支持

适用 不适用

其他说明：

适用 不适用

2、在子公司的所有者权益份额发生变化且仍控制子公司的交易

适用 不适用

3、在合营企业或联营企业中的权益

适用 不适用

(1). 重要的合营企业或联营企业

适用 不适用

(2). 重要合营企业的主要财务信息

适用 不适用

(3). 重要联营企业的主要财务信息

适用 不适用

(4). 不重要的合营企业和联营企业的汇总财务信息

适用 不适用

单位：元 币种：人民币

	期末余额/本期发生额	期初余额/上期发生额
合营企业：		
投资账面价值合计		
下列各项按持股比例计算的合计数		
--净利润		
--其他综合收益		
--综合收益总额		
联营企业：		
投资账面价值合计	11,718,210.22	11,006,125.86
下列各项按持股比例计算的合计数		
--净利润	712,084.36	209,541.73
--其他综合收益		
--综合收益总额	712,084.36	209,541.73

其他说明：

无

(5). 合营企业或联营企业向本公司转移资金的能力存在重大限制的说明

□适用 √不适用

(6). 合营企业或联营企业发生的超额亏损

□适用 √不适用

(7). 与合营企业投资相关的未确认承诺

□适用 √不适用

(8). 与合营企业或联营企业投资相关的或有负债

□适用 √不适用

4、重要的共同经营

□适用 √不适用

5、在未纳入合并财务报表范围的结构化主体中的权益

未纳入合并财务报表范围的结构化主体的相关说明：

□适用 √不适用

6、其他

□适用 √不适用

十一、政府补助

1、报告期末按应收金额确认的政府补助

□适用 √不适用

未能在预计时点收到预计金额的政府补助的原因

□适用 √不适用

2、涉及政府补助的负债项目

√适用 □不适用

单位：元 币种：人民币

财务报表项目	期初余额	本期新增补助金额	本期计入营业外收入金额	本期转入其他收益	本期其他变动	期末余额	与资产/收益相关
递延收益	33,463,215.70	1,500,000.00		5,118,315.54		29,844,900.16	与资产相关
递延收益	1,210,636.37	2,061,000.00		17,918.88		3,253,717.49	与收益相关
合计	34,673,852.07	3,561,000.00		5,136,234.42	0.00	33,098,617.65	/

3、计入当期损益的政府补助

√适用 □不适用

单位：元 币种：人民币

类型	本期发生额	上期发生额
与资产相关	5,118,315.54	9,728,946.88
与收益相关	17,104,639.39	29,330,103.30
合计	22,222,954.93	39,059,050.18

其他说明：

无

十二、与金融工具相关的风险

1、金融工具的风险

√适用 □不适用

本公司的主要金融工具包括股权投资、债权投资、借款、应收账款、应付账款等，各项金融工具的详细情况说明见本附注五相关项目。与这些金融工具有关的风险，以及本公司为降低这些风险所采取的风险管理政策如下所述。本公司管理层对这些风险敞口进行管理和监控以确保将上述风险控制在限定的范围之内。

本公司从事风险管理的目标是在风险和收益之间取得适当的平衡，将风险对本公司经营业绩的负面影响降低到最低水平，使股东及其他权益投资者的利益最大化。基于该风险管理目标，本公司风险管理的基本策略是确定和分析本公司所面临的各种风险，建立适当的风险承受底线和进行风险管理，并及时可靠地对各种风险进行监督，将风险控制在限定的范围之内。

(一)信用风险

报告期内，可能引起本公司财务损失的最大信用风险敞口主要来自于合同另一方未能履行义务而导致本公司金融资产产生的损失以及本公司承担的财务担保，具体包括：

合并资产负债表中已确认的金融资产的账面金额；对于以公允价值计量的金融工具而言，账面价值反映了其风险敞口，但并非最大风险敞口，其最大风险敞口将随着未来公允价值的变化而改变。

为降低信用风险，本公司按公司相关制度规定确定信用额度、进行信用审批，并执行其他监控程序以确保采取必要的措施回收过期债权。此外，本公司于每个资产负债表日审核每一单项应收款项的回收情况，以确保就无法回收的款项计提充分的坏账准备。

本公司的流动资金存放在信用评级较高的银行，故流动资金的信用风险较低。

由于本公司的风险敞口分布在多个合同方和多个客户，因此本公司没有重大的信用集中风险。

(二)流动性风险

管理流动风险时，本公司保持管理层认为充分的现金及现金等价物并对其进行监控，以满足本公司经营需要，并降低现金流量波动的影响。本公司管理层对银行借款的使用情况进行监控并确保遵守借款协议。

(三)市场风险

金融工具的市场风险是指金融工具的公允价值或未来现金流量因市场价格变动而发生波动的风险，包括汇率风险、利率风险和其他价格风险，公司主要面临的市场风险为汇率风险。

1、汇率风险

汇率风险是指金融工具的公允价值或未来现金流量因外汇汇率变动而发生波动的风险。本公司承受外汇风险主要与美元、港元、坦桑尼亚先令等外币有关。于2025年12月31日，除下表所述资产或负债为美元、港元、坦桑尼亚先令等外币余额外，本公司的资产及负债均为人民币余额。上述外币余额的资产和负债产生的外汇风险可能对本公司的经营业绩产生影响。

2025年度本公司面临的汇率风险主要来源于以美元、港元、坦桑尼亚先令等外币计价的金融资产和金融负债，外币金融资产和外币金融负债的明细情况详见“七、合并财务报表项目注释-81.外币货币性项目”。

在所有其他变量保持不变的情况下，如果人民币对外币升值或贬值5%，对本公司净利润的影响如下。管理层认为5%合理反映了人民币对外币可能发生变动的合理范围。

汇率变化	对净利润的影响	
	2025.12.31	2024.12.31
上升 5%	2,197,845.84	64,364,402.21
下降 5%	-2,197,845.84	-64,364,402.21

2、套期

(1). 公司开展套期业务进行风险管理

适用 不适用

其他说明：

适用 不适用

(2). 公司开展符合条件套期业务并应用套期会计

适用 不适用

其他说明：

适用 不适用

(3). 公司开展套期业务进行风险管理、预期能实现风险管理目标但未应用套期会计

适用 不适用

其他说明：

适用 不适用

3、金融资产转移

(1). 转移方式分类

适用 不适用

(2). 因转移而终止确认的金融资产

适用 不适用

(3). 继续涉入的转移金融资产

适用 不适用

其他说明：

适用 不适用

十三、公允价值的披露

1、以公允价值计量的资产和负债的期末公允价值

适用 不适用

单位：元 币种：人民币

项目	期末公允价值			
	第一层次公允价值计量	第二层次公允价值计量	第三层次公允价值计量	合计
一、持续的公允价值计量				
（一）交易性金融资产	525,516.37			525,516.37
1.以公允价值计量且变动计入当期损益的金融资产	525,516.37			525,516.37
（1）债务工具投资				
（2）权益工具投资				
（3）衍生金融资产	479,612.71			479,612.71
（4）其他	45,903.66			45,903.66
2.指定以公允价值计量且其变动计入当期损益的金融资产				

(1) 债务工具投资				
(2) 权益工具投资				
(二) 其他债权投资				
(三) 其他权益工具投资				
(四) 投资性房地产				
1.出租用的土地使用权				
2.出租的建筑物				
3.持有并准备增值后转让的土地使用权				
(五) 生物资产				
1.消耗性生物资产				
2.生产性生物资产				
(六) 应收款项融资			27,595,361.24	27,595,361.24
(七) 其他权益工具投资			12,000,000.00	12,000,000.00
持续以公允价值计量的资产总额	525,516.37		39,595,361.24	40,120,877.61
(六) 交易性金融负债				
1.以公允价值计量且变动计入当期损益的金融负债				
其中：发行的交易性债券				
衍生金融负债				
其他				
2.指定为以公允价值计量且变动计入当期损益的金融负债				
持续以公允价值计量的负债总额				
二、非持续的公允价值计量				
(一) 持有待售资产				
非持续以公允价值计量的资产总额				
非持续以公允价值计量的负债总额				

2、持续和非持续第一层次公允价值计量项目市价的确定依据

适用 不适用

3、持续和非持续第二层次公允价值计量项目，采用的估值技术和重要参数的定性及定量信息

适用 不适用

4、持续和非持续第三层次公允价值计量项目，采用的估值技术和重要参数的定性及定量信息

适用 不适用

5、持续的第三层次公允价值计量项目，期初与期末账面价值间的调节信息及不可观察参数敏感性分析

适用 不适用

6、持续的公允价值计量项目，本期内发生各层级之间转换的，转换的原因及确定转换时点的政策

适用 不适用

7、本期内发生的估值技术变更及变更原因

适用 不适用

8、不以公允价值计量的金融资产和金融负债的公允价值情况

适用 不适用

9、其他

适用 不适用

十四、关联方及关联交易

1、本企业的母公司情况

适用 不适用

2、本企业的子公司情况

本企业子公司的情况详见附注

适用 不适用

本公司子公司情况详见本报告“第十节 财务报告 十、在其他主体中的权益”

3、本企业合营和联营企业情况

本企业重要的合营或联营企业详见附注

适用 不适用

本期与本公司发生关联方交易，或前期与本公司发生关联方交易形成余额的其他合营或联营企业情况如下

适用 不适用

合营或联营企业名称	与本企业关系
理研华通（唐山）线缆有限公司	联营企业

其他说明：

适用 不适用

4、其他关联方情况

适用 不适用

其他关联方名称	其他关联方与本企业关系
郭秀芝	实际控制人张文勇的配偶
张书炎	实际控制人张文勇之子
陈淑英	公司实际控制人张文东的配偶
张瑾	公司实际控制人张书军的配偶
王潇潇	公司实际控制人张宝龙的配偶
张玉梅	公司实际控制人张宝龙之姐
袁梅	实际控制人张文勇之子张书炎的配偶
程伟	董事、副总经理、核心技术人员
陈虹	董事
王博	董事
曹晓珑	独立董事

李力	独立董事
徐建军	独立董事
孙启发	职工代表董事
胡德勇	副总经理
罗效愚	财务总监、董事会秘书
赵金奎	实际控制人张文东的妹夫
唐山市路通电缆辅料制造有限公司	张文勇配偶的兄弟郭秀才控制的公司，持股 60%并担任监事
唐山市泽宏电缆辅料有限公司	张文勇配偶的兄弟郭秀才持股 10%并担任监事，郭秀才的儿子郭保林持股 90%并为实际控制人
三利石油科技(天津)有限责任公司	实际控制人张文勇、张文东、张书军、张宝龙控制的公司 天津华通油田技术服务有限责任公司控制的公司
唐山银行股份有限公司	实际控制人张书军担任唐山银行股份有限公司董事

其他说明：

无

5、关联交易情况

(1). 购销商品、提供和接受劳务的关联交易

采购商品/接受劳务情况表

√适用 □不适用

单位：元 币种：人民币

关联方	关联交易内容	本期发生额	获批的交易额度（如适用）	是否超过交易额度（如适用）	上期发生额
唐山市路通电缆辅料制造有限公司	原材料	13,403,918.75	9,800,000	是	8,515,078.69
唐山市路通电缆辅料制造有限公司	维修费	134,336.28	0	否	
唐山市泽宏电缆辅料有限公司	原材料	17,158,341.78	18,500,000	否	16,145,881.21
三利石油科技(天津)有限责任公司	库存商品	203,539.82	0	否	840,707.96
三利石油科技(天津)有限责任公司	设备租赁	0	0	否	159,292.04
三利石油科技(天津)有限责任公司	固定资产	0	0	否	495,575.22
理研华通（唐山）线缆有限公司	加工费	5,531,703.53	5,550,000	否	4,822,281.58
理研华通（唐山）线缆有限公司	原材料	173,668.67	400,000	否	15,307.97

出售商品/提供劳务情况表

√适用 □不适用

单位：元 币种：人民币

关联方	关联交易内容	本期发生额	上期发生额
理研华通（唐山）线缆有限公司	库存商品	22,343,572.60	19,935,296.67
理研华通（唐山）线缆有限公司	电费收入	776,233.20	395,212.59
理研华通（唐山）线缆有限公司	原材料		1,358.32
理研华通（唐山）线缆有限公司	加工费	78,610.00	457,285.02

三利石油科技(天津)有限责任公司	技术服务费		22,735.86
三利石油科技(天津)有限责任公司	库存商品	2,902.65	347,129.20
三利石油科技(天津)有限责任公司	原材料		116,473.09

购销商品、提供和接受劳务的关联交易说明

适用 不适用

(2). 关联受托管理/承包及委托管理/出包情况

本公司受托管理/承包情况表:

适用 不适用

关联托管/承包情况说明

适用 不适用

本公司委托管理/出包情况表

适用 不适用

关联管理/出包情况说明

适用 不适用

(3). 关联租赁情况

本公司作为出租方:

适用 不适用

单位: 元 币种: 人民币

承租方名称	租赁资产种类	本期确认的租赁收入	上期确认的租赁收入
理研华通(唐山)线缆有限公司	房屋建筑物	283,629.58	283,629.58

本公司作为承租方：

适用 不适用

单位：元 币种：人民币

出租方名称	租赁资产种类	本期发生额				上期发生额					
		简化处理的短期租赁和低价值资产租赁的租金费用（如适用）	未纳入租赁负债计量的可变租赁付款额（如适用）	支付的租金	承担的租赁负债利息支出	增加的使用权资产	简化处理的短期租赁和低价值资产租赁的租金费用（如适用）	未纳入租赁负债计量的可变租赁付款额（如适用）	支付的租金	承担的租赁负债利息支出	增加的使用权资产
张宝龙	房屋建筑物	85,000.00		170,000.00			85,000.00				

关联租赁情况说明

适用 不适用

(4). 关联担保情况

本公司作为担保方

√适用 □不适用

单位：元 币种：人民币

被担保方	担保金额	担保起始日	担保到期日	担保是否已经履行完毕
信达科创（唐山）石油设备有限公司	10,000,000.00	2022年12月	2025年12月	是
信达科创（唐山）石油设备有限公司	10,000,000.00	2022年8月	2025年8月	是
唐山市丰南区华信精密制管有限公司	10,000,000.00	2022年9月	2025年9月	是
唐山华通特种线缆制造有限公司	50,000,000.00	2022年9月	2025年9月	是
信达科创（唐山）石油设备有限公司	10,000,000.00	2022年9月	2025年9月	是
唐山华通特种线缆制造有限公司	10,000,000.00	2022年3月	2025年9月	是
信达科创（唐山）石油设备有限公司	10,000,000.00	2023年6月	2026年6月	是
河北华通线缆集团股份有限公司	16,000,000.00	2023年5月	2026年5月	是
河北华通线缆集团股份有限公司	30,000,000.00	2021年10月	2025年10月	是
河北华通线缆集团股份有限公司	50,000,000.00	2021年10月	2025年11月	是
河北华通线缆集团股份有限公司	50,000,000.00	2022年12月	2025年12月	是
河北华通线缆集团股份有限公司	100,000,000.00	2021年12月	2025年12月	是
华信唐山石油装备有限公司	28,858,225.00	2023年6月	2025年6月	是
信达科创（唐山）石油设备有限公司	10,000,000.00	2024年1月	2025年1月	是
唐山市丰南区华信精密制管有限公司	4,000,000.00	2024年1月	2025年1月	是
唐山华通特种线缆制造有限公司	10,000,000.00	2024年3月	2025年3月	是
唐山市丰南区华信精密制管有限公司	20,000,000.00	2024年3月	2025年3月	是
信达科创（唐山）石油设备有限公司	10,000,000.00	2024年3月	2025年3月	是
唐山市丰南区华信精密制管有限公司	9,500,000.00	2024年4月	2025年5月	是
唐山华通特种线缆制造有限公司	12,000,000.00	2024年6月	2025年6月	是
信达科创（唐山）石油设备有限公司	22,000,000.00	2024年6月	2025年6月	是
河北华通线缆集团股份有限公司	49,501,200.00	2024年3月	2025年2月	是
河北华通线缆集团股份有限公司	65,000,000.00	2024年4月	2025年5月	是
河北华通线缆集团股份有限公司	175,000,000.00	2024年5月	2025年5月	是
河北华通线缆集团股份有限公司	20,000,000.00	2024年3月	2025年3月	是
河北华通线缆集团股份有限公司	51,775,000.00	2024年1月	2025年1月	是
河北华通线缆集团股份有限公司	24,580,171.02	2024年8月	2026年7月	否
河北华通线缆集团股份有限公司	40,966,951.70	2024年8月	2026年7月	是
河北华通线缆集团股份有限公司	30,000,000.00	2024年7月	2025年7月	是
HT INTERNATIONAL(ASIA PACIFIC) LTD（华通国际（亚太）有限公司）	37,320,150.00	2024年7月	2025年5月	是
河北华通线缆集团股份有限公司	30,000,000.00	2024年8月	2025年8月	是
河北华通线缆集团股份有限公司	30,000,000.00	2024年9月	2025年8月	是
唐山华通特种线缆制造有限公司	20,000,000.00	2024年8月	2025年1月	是
华信唐山石油装备有限公司	6,028,625.00	2024年9月	2025年9月	是
唐山华通特种线缆制造有限公司	10,000,000.00	2024年9月	2025年3月	是
唐山华通特种线缆制造有限公司	10,000,000.00	2024年10月	2025年10月	是
信达科创（唐山）石油设备有限公司	10,000,000.00	2024年11月	2025年11月	是

Panama Cables & Engineering Co. Inc	56,230,400.00	最后一期债务到期之日起	最后一期债务到期之日起三年	否
HUATONG ANGOLA INDUSTRY LDA (华通安哥拉实业有限公司)	1,417,813,529.95	最后一期债务到期之日起	最后一期债务到期之日起三年	否
信达科创(唐山)石油设备有限公司	50,000.00	2024年12月	2025年5月	是
信达科创(唐山)石油设备有限公司	50,000.00	2024年12月	2025年11月	是
信达科创(唐山)石油设备有限公司	7,900,000.00	2024年12月	2026年1月	否
唐山市丰南区华信精密制管有限公司	22,000,000.00	2024年12月	2025年12月	是
唐山华通特种线缆制造有限公司	60,000,000.00	2024年12月	2025年12月	是
信达科创(唐山)石油设备有限公司	10,000,000.00	2024年12月	2025年12月	是
信达科创(唐山)石油设备有限公司	34,267,196.00	2024年12月	2026年12月	否
信达科创(唐山)石油设备有限公司	34,286,249.00	2024年12月	2026年12月	是
唐山市丰南区华信精密制管有限公司	16,000,000.00	2024年12月	2025年6月	是
河北华通线缆集团股份有限公司	1,000,000.00	2024年9月	2026年9月	是
河北华通线缆集团股份有限公司	49,000,000.00	2024年9月	2026年9月	否
EVERWELL CABLE AND ENGINEERING COMPANY LIMITED	56,230,400.00	最后一期债务到期之日起	最后一期债务到期之日起三年	否
HT INTERNATIONAL(ASIA PACIFIC) LTD (华通国际(亚太)有限公司)	29,520,960.00	2025年1月	2026年1月	否
信达科创(唐山)石油设备有限公司	74,662,709.36	2025年1月	2027年1月	否
信达科创(唐山)石油设备有限公司	46,596,976.64	2025年1月	2027年1月	是
信达科创(唐山)石油设备有限公司	10,000,000.00	2025年1月	2026年1月	否
唐山华通特种线缆制造有限公司	45,000,000.00	每笔债务清偿期限届满之日起三年	每笔债务清偿期限届满之日起三年	否
HT INTERNATIONAL(ASIA PACIFIC) LTD (华通国际(亚太)有限公司)				
EVERWELL CABLE AND ENGINEERING COMPANY LIMITED	5,000,000.00	每笔债务清偿期限届满之日起三年	每笔债务清偿期限届满之日起三年	否
Panama Cables & Engineering Co. Inc				
Pusan Cables & Engineering Co., Ltd. (釜山电缆工程有限公司)				
EVERWELL CAMEROON CABLES AND ENGINEERING .SA (永兴喀麦隆线缆有限公司)				
唐山华通特种线缆制造有限公司	20,000,000.00	2025年2月	2026年2月	否
信达科创(唐山)石油设备有限公司	12,741,349.22	2025年1月	2027年2月	否
信达科创(唐山)石油设备有限公司	8,340,714.28	2025年1月	2027年2月	是
唐山华通特种线缆制造有限公司	4,000,000.00	2025年1月	2026年1月	是
唐山市丰南区华信精密制管有限公司	10,000,000.00	2025年2月	2026年2月	否
唐山华通特种线缆制造有限公司	10,000,000.00	2025年3月	2026年3月	否
唐山市丰南区华信精密制管有限公司	20,000,000.00	2025年3月	2026年3月	否
Pusan Cables & Engineering Co.,Ltd	56,230,400.00	最后一期债务到期之日起三年	最后一期债务到期之日起三年	否
Pusan Cables & Engineering Co., Ltd. (釜山电缆工程有限公司)	38,882,138.52	2025年3月	2026年3月	否
唐山华通特种线缆制造有限公司	23,000,000.00	2025年3月	2025年9月	是
唐山华通特种线缆制造有限公司	7,000,000.00	2025年4月	2025年10月	是

HT INTERNATIONAL(ASIA PACIFIC) LTD (华通国际(亚太)有限公司)	52,000,000.00	2025年4月	2026年4月	否
HUATONG ANGOLA INDUSTRY LDA (华通安哥拉实业有限公司)	56,230,400.00	最后一期债务到期之日起三年	最后一期债务到期之日起三年	否
HUATONG ANGOLA INDUSTRY LDA (华通安哥拉实业有限公司)	175,720,000.00	2025年5月	2032年5月	否
唐山市丰南区华信精密制管有限公司	250,000.00	2025年6月	2025年12月	是
唐山市丰南区华信精密制管有限公司	250,000.00	2025年6月	2026年6月	否
唐山市丰南区华信精密制管有限公司	4,500,000.00	2025年6月	2026年7月	否
唐山华通特种线缆制造有限公司	12,500,000.00	2025年6月	2026年6月	否
信达科创(唐山)石油设备有限公司	22,000,000.00	2025年6月	2026年6月	否
华信唐山石油装备有限公司	10,000,000.00	2025年6月	2026年6月	否
唐山华通特种线缆制造有限公司	9,000,000.00	2025年6月	2026年7月	否
唐山华通特种线缆制造有限公司	500,000.00	2025年6月	2025年12月	是
河北华通线缆集团股份有限公司	24,300,000.00	2025年3月	2025年9月	是
河北华通线缆集团股份有限公司	300,000.00	2025年3月	2026年3月	否
河北华通线缆集团股份有限公司	300,000.00	2025年3月	2026年9月	否
河北华通线缆集团股份有限公司	300,000.00	2025年3月	2027年3月	否
河北华通线缆集团股份有限公司	300,000.00	2025年3月	2027年9月	否
河北华通线缆集团股份有限公司	28,500,000.00	2025年3月	2028年3月	否
河北华通线缆集团股份有限公司	1,000,000.00	2025年4月	2026年4月	否
河北华通线缆集团股份有限公司	3,500,000.00	2025年4月	2025年6月	是
河北华通线缆集团股份有限公司	1,880,000.00	2025年5月	2025年11月	是
河北华通线缆集团股份有限公司	129,780,000.00	2025年5月	2026年5月	否
河北华通线缆集团股份有限公司	61,440,000.00	2025年5月	2026年6月	否
河北华通线缆集团股份有限公司	20,000,000.00	2025年2月	2026年3月	否
河北华通线缆集团股份有限公司	600,000.00	2025年5月	2026年11月	否
河北华通线缆集团股份有限公司	600,000.00	2025年5月	2027年5月	否
河北华通线缆集团股份有限公司	600,000.00	2025年5月	2027年11月	否
河北华通线缆集团股份有限公司	57,000,000.00	2025年5月	2028年5月	否
河北华通线缆集团股份有限公司	10,000,000.00	2025年6月	2026年6月	否
华通国际(亚太)有限公司 (HT INTERNATIONAL (ASIA PACIFIC) LIMITED)、华通国际贸易服务(新加坡)有限公司 (HT INTERNATIONAL TRADING SERVICES (SINGAPORE) PTE. LTD.)	210,864,000.00	2025年7月	2031年12月	否
信达科创(唐山)石油设备有限公司	10,000,000.00	2025年7月	2026年7月	否
河北华通线缆集团股份有限公司	10,000,000.00	2025年7月	2026年7月	否
河北华通线缆集团股份有限公司	56,000,000.00	2025年8月	2026年6月	否
河北华通线缆集团股份有限公司	43,500,000.00	2025年8月	2026年8月	否
河北华通线缆集团股份有限公司	30,000,000.00	2025年7月	2026年7月	是
河北华通线缆集团股份有限公司	76,500,000.00	2025年9月	2026年9月	否
河北华通线缆集团股份有限公司	82,700,000.00	2025年9月	2026年3月	否
华通国际(亚太)有限公司 (HT INTERNATIONAL (ASIA PACIFIC) LIMITED)	63,259,200.00	2025年10月	2031年8月	否

Everwell Cable and Engineering Company Limited 永兴电缆及工程有限公司	35,144,000.00	2025年12月	2034年12月	否
Pusan Cables & Engineering Co., Ltd. (釜山电缆工程有限公司)	66,000,000.00	2025年11月	债务最终履行期届满之后三年止	否
唐山市丰南区华信精密制管有限公司	12,000,000.00	2025年11月	2026年11月	否
唐山华通特种线缆制造有限公司	10,000,000.00	2025年12月	2027年12月	否
唐山市丰南区华信精密制管有限公司	10,012,500.00	2025年12月	2026年12月	否
信达科创(唐山)石油设备有限公司	10,000,000.00	2025年12月	2026年12月	否
唐山市丰南区华信精密制管有限公司	12,500.00	2025年12月	2026年6月	否
唐山市丰南区华信精密制管有限公司	225,000.00	2025年12月	2027年1月	否
河北华通线缆集团股份有限公司	37,000,000.00	2025年10月	2026年4月	否
河北华通线缆集团股份有限公司	30,000,000.00	2025年10月	2026年9月	否
河北华通线缆集团股份有限公司	60,800,000.00	2025年12月	2026年6月	否
河北华通线缆集团股份有限公司	500,000.00	2025年12月	2026年12月	否
河北华通线缆集团股份有限公司	500,000.00	2025年12月	2027年6月	否
河北华通线缆集团股份有限公司	3,500,000.00	2025年12月	2027年12月	否
河北华通线缆集团股份有限公司	70,000,000.00	2025年10月	2026年10月	否

本公司作为被担保方

√适用 □不适用

单位：元 币种：人民币

担保方	担保金额	担保起始日	担保到期日	担保是否已经履行完毕
张文勇、张文东、张书军、张宝龙、郭秀芝、陈淑英、张瑾、王潇潇	10,800,000.00	2022年12月	2025年12月	是
张文勇、张文东、张书军、张宝龙、郭秀芝、陈淑英、张瑾、王潇潇	16,000,000.00	2022年8月	2025年9月	是
张文勇、张文东、张书军、张宝龙、郭秀芝、陈淑英、张瑾、王潇潇	800,000.00	2023年10月	2026年10月	是
张文勇、张文东、张书军、郭秀芝、陈淑英、张瑾	32,000,000.00	2022年5月	2026年5月	是
张文勇、张文东、张书军、张宝龙、郭秀芝、陈淑英、张瑾、王潇潇	6,266,867.79	2023年4月	2026年5月	是
张文勇、张文东、张书军、张宝龙、郭秀芝、陈淑英、张瑾、王潇潇	100,900,000.00	2022年9月	2025年9月	是
张文勇、张文东、张书军、张宝龙、郭秀芝、陈淑英、张瑾、王潇潇	3,795,829.28	2023年5月	2026年5月	是
张文勇、张文东	7,500,000.00	2022年5月	2025年5月	是
河北华通线缆集团股份有限公司、张文勇、张文东、张书军、张宝龙、郭秀芝、陈淑英、张瑾、王潇潇	10,000,000.00	2022年8月	2025年8月	是
河北华通线缆集团股份有限公司、张文东、陈淑英、张文勇、郭秀芝	30,000,000.00	2022年9月	2025年9月	是
河北华通线缆集团股份有限公司、张文东、陈淑英、张文勇、郭秀芝	10,000,000.00	2022年12月	2025年12月	是
河北华通线缆集团股份有限公司	10,000,000.00	2022年3月	2025年9月	是
河北华通线缆集团股份有限公司	10,000,000.00	2023年6月	2026年6月	是

张文东	29,405,632.08	2021年7月	2025年8月	是
唐山华通特种线缆制造有限公司、张文东、陈淑英、张文勇、郭秀芝	11,800,000.00	2022年4月	2025年4月	是
张文勇、张文东、张书军、张宝龙、郭秀芝、陈淑英、张瑾、王潇潇	35,000,000.00	2022年1月	2025年1月	是
张文勇、张文东	15,000,000.00	2021年7月	2025年7月	是
张文勇、郭秀芝	15,000,000.00	2022年5月	2026年5月	是
张文东	15,000,000.00	2022年4月	2026年3月	是
张文东、陈淑英、张书军、张瑾	15,000,000.00	2022年5月	2026年5月	是
张文勇、张文东	35,550,000.00	2022年6月	2025年6月	是
唐山市丰南区华信精密制管有限公司、唐山华通特种线缆制造有限公司、信达科创(唐山)石油设备有限公司、华信唐山石油装备有限公司、张文勇、张文东、张书军、张宝龙、郭秀芝、陈淑英、张瑾、王潇潇、张玉梅	16,000,000.00	2023年5月	2026年5月	是
张文东、陈淑英、张文勇、郭秀芝	20,000,000.00	2021年3月	2025年4月	是
张文勇、张文东、张书军、张宝龙	20,000,000.00	2022年4月	2025年4月	是
张文勇、张文东、张书军、张宝龙	20,000,000.00	2022年2月	2025年2月	是
张文勇、郭秀芝、张文东、陈淑英	20,000,000.00	2022年8月	2025年4月	是
张文勇、张文东、张书军、张宝龙	23,000,000.00	2022年6月	2025年6月	是
张文勇、张文东、张书军、张宝龙、郭秀芝、陈淑英、张瑾、王潇潇	29,127,476.00	2022年10月	2025年10月	是
张文勇、张书军、张宝龙	29,405,632.08	2021年7月	2025年8月	是
张文勇、郭秀芝、张文东、陈淑英	30,000,000.00	2021年3月	2025年5月	是
张文勇、张文东、张书军、张宝龙	30,000,000.00	2022年10月	2025年10月	是
唐山华通特种线缆制造有限公司、张文勇、张文东、张书军、张宝龙、郭秀芝、陈淑英、张瑾、王潇潇	30,000,000.00	2021年10月	2025年10月	是
张文勇、张文东、张书军、张宝龙	30,000,000.00	2023年8月	2026年8月	是
张文勇、张文东、张书军、张宝龙、郭秀芝、陈淑英、张瑾、王潇潇	30,000,000.00	2023年12月	2026年12月	是
唐山华通特种线缆制造有限公司、张文东、张文勇、郭秀芝、陈淑英	32,500,000.00	2022年4月	2025年4月	是
张文勇、张文东、张书军、张宝龙、郭秀芝、陈淑英、张瑾、王潇潇	37,500,000.00	2022年8月	2025年8月	是
张文勇、张文东、张书军、张宝龙、郭秀芝、陈淑英、张瑾、王潇潇	38,000,000.00	2023年7月	2025年12月	是
张文勇、张文东、张书军	40,000,000.00	2022年1月	2025年1月	是
河北华通线缆集团股份有限公司	40,000,000.00	2022年9月	2025年9月	是
张文勇、张文东、张书军	40,000,000.00	2022年7月	2025年7月	是
张文勇、张文东、张书军、张宝龙、郭秀芝、陈淑英、张瑾、王潇潇	40,000,000.00	2023年3月	2026年3月	是
张文勇、张文东、张书军、张宝龙	50,000,000.00	2022年5月	2025年5月	是
信达科创(唐山)石油设备有限公司、张文勇、张文东、张书军、张宝龙、郭秀芝、陈淑英、张瑾、王潇潇	50,000,000.00	2021年10月	2025年11月	是

唐山华通特种线缆制造有限公司、张文勇、张文东、郭秀芝、陈淑英	50,000,000.00	2022年12月	2025年12月	是
张文勇、张文东、张书军、张宝龙	50,594,367.92	2021年7月	2025年8月	是
张文勇、郭秀芝、张文东、陈淑英	120,000,000.00	2023年5月	2026年5月	是
张文勇、张文东、张书军、张宝龙、郭秀芝、陈淑英、张瑾、王潇潇	70,000,000.00	2023年3月	2026年5月	是
唐山华通特种线缆制造有限公司、唐山市丰南区华信精密制管有限公司、信达科创(唐山)石油设备有限公司、张文勇、郭秀芝、张书炎、袁梅	100,000,000.00	2021年12月	2025年12月	是
张文勇、郭秀芝	100,000,000.00	2023年9月	2026年9月	是
河北华通线缆集团股份有限公司	28,858,225.00	2023年6月	2025年6月	是
张文勇、张文东、张书军、张宝龙	400,000.00	2023年3月	2026年3月	是
张文勇、张文东、张书军、张宝龙	29,400,000.00	2023年3月	2026年3月	否
张文勇、郭秀芝	100,000,000.00	2023年9月	2025年9月	是
河北华通线缆集团股份有限公司、张文勇、郭秀芝、张文东、陈淑英、张书军、张瑾、张宝龙、王潇潇	10,000,000.00	2024年1月	2025年1月	是
河北华通线缆集团股份有限公司、张文东	4,000,000.00	2024年1月	2025年1月	是
河北华通线缆集团股份有限公司	20,000,000.00	2024年3月	2025年3月	是
河北华通线缆集团股份有限公司、张文勇、郭秀芝、张文东、陈淑英	10,000,000.00	2024年3月	2025年3月	是
河北华通线缆集团股份有限公司、张文勇、张文东、张书军、张宝龙保证	10,000,000.00	2024年3月	2025年3月	是
河北华通线缆集团股份有限公司、张文勇、张文东、张书军、张宝龙保证	9,500,000.00	2024年4月	2025年5月	是
河北华通线缆集团股份有限公司、张文东、陈淑英、张文勇、郭秀芝	24,000,000.00	2024年6月	2025年6月	是
河北华通线缆集团股份有限公司、张文勇、张文东、张书军、张宝龙、郭秀芝、陈淑英、张瑾、王潇潇	10,000,000.00	2024年6月	2025年6月	是
张文勇、张文东、张书军、张宝龙、郭秀芝、陈淑英、张瑾、王潇潇	1,758,800.00	2024年3月	2025年2月	是
唐山华通特种线缆制造有限公司、张文勇、张文东、张书军、张宝龙、郭秀芝、陈淑英、张瑾、王潇潇	49,501,200.00	2024年3月	2025年2月	是
唐山华通特种线缆制造有限公司、张文勇、张文东、张书军、张宝龙、郭秀芝、陈淑英、张瑾、王潇潇	65,000,000.00	2024年4月	2025年5月	是
唐山华通特种线缆制造有限公司、信达科创(唐山)石油设备有限公司、张文勇、张文东、张书军、张宝龙、郭秀芝、陈淑英、张瑾、王潇潇	60,000,000.00	2024年5月	2025年5月	是
唐山市丰南区华信精密制管有限公司、信达科创(唐山)石油设备有限公司、张文勇、郭秀芝	20,000,000.00	2024年3月	2025年3月	是
唐山市丰南区华信精密制管有限公司、信达科创(唐山)石油设备有限公司、张文勇、郭秀芝	20,000,000.00	2024年5月	2025年5月	是

河北华通线缆集团股份有限公司、信达科创（唐山）石油设备有限公司、张文勇、张文东、张书军、张宝龙、郭秀芝、陈淑英、张瑾、王潇潇	51,775,000.00	2024年1月	2025年1月	是
信达科创（唐山）石油设备有限公司	95,000,000.00	2024年5月	2025年5月	是
张文东、陈淑英、张文勇、郭秀芝	20,000,000.00	2024年1月	2025年1月	是
张文勇、郭秀芝、张文东、陈淑英	20,000,000.00	2024年2月	2025年2月	是
张文勇、张文东、张书军、张宝龙	30,000,000.00	2024年3月	2025年3月	是
张文勇	16,000,000.00	2024年3月	2025年3月	是
张文勇、郭秀芝、张文东、陈淑英	9,500,000.00	2024年3月	2025年3月	是
张文勇、张文东、张书军、张宝龙、郭秀芝、陈淑英	30,000,000.00	2024年5月	2025年5月	是
张文勇、郭秀芝、张文东、陈淑英	10,000,000.00	2024年6月	2025年5月	是
张文勇、郭秀芝、张文东、陈淑英	40,000,000.00	2024年6月	2025年6月	是
张文勇、张文东、张书军、郭秀芝、陈淑英、张瑾	46,000,000.00	2024年6月	2025年6月	是
张文东、陈淑英、张文勇、郭秀芝、张书军、张瑾、张宝龙、王潇潇	144,000,000.00	2024年6月	2025年6月	是
信达科创（唐山）石油设备有限公司、张文勇、张文东、张宝龙、张书军	24,580,171.02	2024年8月	2026年7月	否
信达科创（唐山）石油设备有限公司、张文勇、张文东、张宝龙、张书军	40,966,951.70	2024年8月	2026年7月	是
唐山华通特种线缆制造有限公司、张文东、陈淑英、张文勇、郭秀芝	30,000,000.00	2024年7月	2025年7月	是
河北华通线缆集团股份有限公司、张文勇、张文东、张书军、张宝龙	37,320,150.00	2024年7月	2025年5月	是
唐山华通特种线缆制造有限公司、张文东、陈淑英、张文勇、郭秀芝	30,000,000.00	2024年8月	2025年8月	是
唐山华通特种线缆制造有限公司、信达科创（唐山）石油设备有限公司、张文勇、张文东、张书军、张宝龙、郭秀芝、陈淑英、张瑾、王潇潇	30,000,000.00	2024年9月	2025年8月	是
唐山华通特种线缆制造有限公司、信达科创（唐山）石油设备有限公司、张文勇、张文东、张书军、张宝龙、郭秀芝、陈淑英、张瑾、王潇潇	1,000,000.00	2024年9月	2026年9月	是
唐山华通特种线缆制造有限公司、信达科创（唐山）石油设备有限公司、张文勇、张文东、张书军、张宝龙、郭秀芝、陈淑英、张瑾、王潇潇	49,000,000.00	2024年9月	2026年9月	否
河北华通线缆集团股份有限公司	20,000,000.00	2024年8月	2025年1月	是
河北华通线缆集团股份有限公司	6,028,625.00	2024年9月	2025年9月	是
河北华通线缆集团股份有限公司	10,000,000.00	2024年9月	2025年3月	是
河北华通线缆集团股份有限公司、张文勇、张文东、张书军、张宝龙、郭秀芝、陈淑英、张瑾、王潇潇	10,000,000.00	2024年10月	2025年10月	是

河北华通线缆集团股份有限公司、张文东、陈淑英	10,000,000.00	2024年11月	2025年11月	是
河北华通线缆集团股份有限公司	1,530,274,329.95	最后一期债务到期之日起	最后一期债务到期之日起三年	否
张文勇、张文东	30,000,000.00	2024年11月	2025年5月	是
河北华通线缆集团股份有限公司、张文勇、张文东、郭秀芝、陈淑英	50,000.00	2024年12月	2025年5月	是
河北华通线缆集团股份有限公司、张文勇、张文东、郭秀芝、陈淑英	50,000.00	2024年12月	2025年11月	是
河北华通线缆集团股份有限公司、张文勇、张文东、郭秀芝、陈淑英	7,900,000.00	2024年12月	2026年1月	否
河北华通线缆集团股份有限公司、张文勇、郭秀芝、张文东、陈淑英	30,000,000.00	2024年12月	2025年12月	是
河北华通线缆集团股份有限公司、张文勇、张文东、张书军、张宝龙	34,267,196.00	2024年12月	2026年12月	否
河北华通线缆集团股份有限公司、张文勇、张文东、张书军、张宝龙	34,286,249.00	2024年12月	2026年12月	是
河北华通线缆集团股份有限公司、张文东	16,000,000.00	2024年12月	2025年6月	是
河北华通线缆集团股份有限公司、张文勇、郭秀芝、张文东、陈淑英、张书军、张瑾、张宝龙、王潇潇	50,000,000.00	2024年12月	2025年12月	是
河北华通线缆集团股份有限公司、张文东、陈淑英、张文勇、郭秀芝	12,000,000.00	2024年12月	2025年12月	是
张文东、陈淑英、张文勇、郭秀芝	60,000,000.00	2024年2月	2025年2月	是
张文勇、张文东、张书军、郭秀芝、陈淑英、张瑾	18,000,000.00	2024年7月	2025年7月	是
张文勇、张文东、张宝龙、张书军	19,638,603.02	2024年8月	2026年8月	否
张文勇、张文东、张宝龙、张书军	60,970,868.73	2024年8月	2026年8月	是
张文东、陈淑英、张文勇、郭秀芝	20,000,000.00	2024年8月	2025年1月	是
张文勇、张文东、张书军、张宝龙、郭秀芝、陈淑英、张瑾、王潇潇	500,000.00	2024年8月	2025年6月	是
张文勇、张文东、张书军、张宝龙、郭秀芝、陈淑英、张瑾、王潇潇	500,000.00	2024年8月	2025年12月	是
张文勇、张文东、张书军、张宝龙、郭秀芝、陈淑英、张瑾、王潇潇	500,000.00	2024年8月	2026年6月	否
张文勇、张文东、张书军、张宝龙、郭秀芝、陈淑英、张瑾、王潇潇	88,000,000.00	2024年8月	2026年8月	否
张文勇、张文东、张书军、张宝龙、郭秀芝、陈淑英、张瑾、王潇潇	50,000,000.00	2024年8月	2025年8月	是
张文勇、张文东、张书军、张宝龙	20,000,000.00	2024年8月	2025年8月	是
张文勇、张文东、张书军、张宝龙、郭秀芝、陈淑英、张瑾、王潇潇 担保	2,977,000.00	2024年8月	2025年2月	是
张文勇、张文东、张书军、张宝龙、郭秀芝、陈淑英、张瑾、王潇潇 担保	5,954,000.00	2024年8月	2025年8月	是

张文勇、张文东、张书军、张宝龙、郭秀芝、陈淑英、张瑾、王潇潇担保	38,265,341.46	2024年8月	2026年2月	否
张文勇、张文东、张书军、张宝龙、郭秀芝、陈淑英、张瑾、王潇潇	63,343,658.54	2024年8月	2026年2月	否
张文勇、张文东、张书军、张宝龙	60,335,855.94	2024年8月	2026年8月	否
张文勇、张文东、张书军、张宝龙、郭秀芝、陈淑英、张瑾、王潇潇	3,000,000.00	2024年8月	2025年2月	是
张文勇、张文东、张书军、张宝龙、郭秀芝、陈淑英、张瑾、王潇潇	14,700,000.00	2024年9月	2025年2月	是
张文勇、张文东、张书军、张宝龙、郭秀芝、陈淑英、张瑾、王潇潇	29,400,000.00	2024年9月	2025年8月	是
张文勇、张文东、张书军、张宝龙、郭秀芝、陈淑英、张瑾、王潇潇	249,900,000.00	2024年9月	2026年2月	否
张文勇、张文东、张书军、张宝龙、郭秀芝、陈淑英、张瑾、王潇潇	15,000,000.00	2024年9月	2025年9月	是
张文勇、张文东、张书军、张宝龙、郭秀芝、陈淑英、张瑾、王潇潇	13,000,000.00	2024年9月	2025年3月	是
张文勇、张文东、张书军、郭秀芝、陈淑英、张瑾	20,000,000.00	2024年9月	2025年9月	是
张文东、陈淑英、张文勇、郭秀芝	10,000,000.00	2024年9月	2025年3月	是
张文勇、张文东、张书军、张宝龙、郭秀芝、陈淑英、张瑾、王潇潇	2,323,000.00	2024年10月	2025年2月	是
张文勇、张文东、张书军、张宝龙、郭秀芝、陈淑英、张瑾、王潇潇	4,646,000.00	2024年10月	2025年8月	是
张文勇、张文东、张书军、张宝龙、郭秀芝、陈淑英、张瑾、王潇潇	39,491,000.00	2024年10月	2026年2月	否
张文勇、张文东、张书军、张宝龙、郭秀芝、陈淑英、张瑾、王潇潇	1,000,000.00	2024年10月	2025年10月	是
张文勇、张文东、张书军、张宝龙	50,000,000.00	2024年10月	2025年10月	是
张文勇、张文东、张书军、郭秀芝、陈淑英、张瑾	11,000,000.00	2024年10月	2025年10月	是
张文勇、郭秀芝、张文东、陈淑英	5,000,000.00	2024年10月	2025年6月	是
张文勇、郭秀芝、张文东、陈淑英	5,000,000.00	2024年11月	2025年7月	是
张文勇、郭秀芝、张文东、陈淑英	29,300,000.00	2024年11月	2025年8月	是
张文勇、张文东、张书军、张宝龙	60,000,000.00	2024年11月	2025年5月	是
张文勇、张文东、张书军、张宝龙	100,000.00	2024年11月	2025年6月	是
张文勇、张文东、张书军、张宝龙	100,000.00	2024年11月	2025年12月	是
张文勇、张文东、张书军、张宝龙	100,000.00	2024年11月	2026年6月	否
张文勇、张文东、张书军、张宝龙	100,000.00	2024年11月	2026年12月	否
张文勇、张文东、张书军、张宝龙	100,000.00	2024年11月	2027年6月	否
张文勇、张文东、张书军、张宝龙	9,400,000.00	2024年11月	2027年11月	否
张文勇、郭秀芝、张文东、陈淑英	15,000,000.00	2024年11月	2025年11月	是
张文勇、郭秀芝、张文东、陈淑英、张书军、张瑾、张宝龙、王潇潇	33,333,333.32	2024年12月	2027年12月	否
张文勇、郭秀芝、张文东、陈淑英、张书军、张瑾、张宝龙、王潇潇	16,666,666.68	2024年12月	2027年12月	是
张文勇、郭秀芝、张文东、陈淑英、张书军、张瑾、张宝龙、王潇潇	90,000,000.00	2024年12月	2025年12月	是

张文勇、张文东、张书军、张宝龙、郭秀芝、陈淑英、张瑾、王潇潇	23,000,000.00	2024年12月	2025年6月	是
张文勇、张文东、张书军、张宝龙、郭秀芝、陈淑英、张瑾、王潇潇	3,000,000.00	2024年6月	2025年3月	是
张文勇、张文东、郭秀芝、陈淑英	10,000,000.00	2024年10月	2025年10月	是
张文勇、郭秀芝、张文东、陈淑英	10,000,000.00	2024年7月	2025年7月	是
张文勇、郭秀芝、张文东、陈淑英	12,900,000.00	2024年12月	2025年12月	是
河北华通线缆集团股份有限公司、张文勇、张文东、张书军、张宝龙	29,520,960.00	2025年1月	2026年1月	否
河北华通线缆集团股份有限公司、张文勇、张文东、张书军、张宝龙	74,662,709.36	2025年1月	2027年1月	否
河北华通线缆集团股份有限公司、张文勇、张文东、张书军、张宝龙	46,596,976.64	2025年1月	2027年1月	是
河北华通线缆集团股份有限公司、张文勇、郭秀芝、张文东、陈淑英、张书军、张瑾、张宝龙、王潇潇	10,000,000.00	2025年1月	2026年1月	否
河北华通线缆集团股份有限公司	50,000,000.00	每笔债务清偿期限届满之日起三年	每笔债务清偿期限届满之日起三年	否
河北华通线缆集团股份有限公司、张文勇、张文东	10,000,000.00	2025年2月	2026年2月	否
河北华通线缆集团股份有限公司、张文勇、张文东、张书军、张宝龙	12,741,349.22	2025年1月	2027年2月	否
河北华通线缆集团股份有限公司、张文勇、张文东、张书军、张宝龙	8,340,714.28	2025年1月	2027年2月	是
河北华通线缆集团股份有限公司、张文勇、张文东、张书军、张宝龙、郭秀芝、陈淑英、张瑾、王潇潇	4,000,000.00	2025年1月	2026年1月	是
河北华通线缆集团股份有限公司、张文东、陈淑英	20,000,000.00	2025年2月	2026年2月	否
河北华通线缆集团股份有限公司	58,882,138.52	2025年3月	2026年3月	否
河北华通线缆集团股份有限公司	112,460,800.00	最后一期债务到期之日起三年	最后一期债务到期之日起三年	否
河北华通线缆集团股份有限公司、张文勇、张文东、张书军、张宝龙保	10,000,000.00	2025年3月	2026年3月	否
河北华通线缆集团股份有限公司	23,000,000.00	2025年3月	2025年9月	是
河北华通线缆集团股份有限公司	7,000,000.00	2025年4月	2025年10月	是
河北华通线缆集团股份有限公司	52,000,000.00	2025年4月	2026年4月	否
河北华通线缆集团股份有限公司	175,720,000.00	2025年5月	2032年5月	否
河北华通线缆集团股份有限公司、张文勇、张文东、张书军、张宝龙	250,000.00	2025年6月	2025年12月	是
河北华通线缆集团股份有限公司、张文勇、张文东、张书军、张宝龙	250,000.00	2025年6月	2026年6月	否
河北华通线缆集团股份有限公司、张文勇、张文东、张书军、张宝龙	4,500,000.00	2025年6月	2026年7月	否
河北华通线缆集团股份有限公司、张文勇、张文东、郭秀芝、陈淑英	12,000,000.00	2025年6月	2026年6月	否

河北华通线缆集团股份有限公司、张文勇、郭秀芝、张文东、陈淑英	12,000,000.00	2025年6月	2026年6月	否
河北华通线缆集团股份有限公司保证担保、张文勇、张文东、张书军、张宝龙、郭秀芝、陈淑英、张瑾、王潇潇	10,000,000.00	2025年6月	2026年6月	否
河北华通线缆集团股份有限公司、张文东、陈淑英	10,000,000.00	2025年6月	2026年6月	否
唐山华通特种线缆制造有限公司、张文东、陈淑英、张文勇、郭秀芝	24,000,000.00	2025年3月	2025年9月	是
唐山华通特种线缆制造有限公司、张文勇、郭秀芝、张文东、陈淑英、张书军、张瑾、张宝龙、王潇潇	300,000.00	2025年3月	2025年9月	是
唐山华通特种线缆制造有限公司、张文勇、郭秀芝、张文东、陈淑英、张书军、张瑾、张宝龙、王潇潇	300,000.00	2025年3月	2026年3月	否
唐山华通特种线缆制造有限公司、张文勇、郭秀芝、张文东、陈淑英、张书军、张瑾、张宝龙、王潇潇	300,000.00	2025年3月	2026年9月	否
唐山华通特种线缆制造有限公司、张文勇、郭秀芝、张文东、陈淑英、张书军、张瑾、张宝龙、王潇潇	300,000.00	2025年3月	2027年3月	否
唐山华通特种线缆制造有限公司、张文勇、郭秀芝、张文东、陈淑英、张书军、张瑾、张宝龙、王潇潇	300,000.00	2025年3月	2027年9月	否
唐山华通特种线缆制造有限公司、张文勇、郭秀芝、张文东、陈淑英、张书军、张瑾、张宝龙、王潇潇	28,500,000.00	2025年3月	2028年3月	否
唐山华通特种线缆制造有限公司、张文东、陈淑英、张文勇、郭秀芝、张书军、张瑾、张宝龙、王潇潇	1,000,000.00	2025年4月	2026年4月	否
唐山华通特种线缆制造有限公司、张文勇、郭秀芝、张文东、陈淑英、张书军、张瑾、张宝龙、王潇潇	3,500,000.00	2025年4月	2025年6月	是
唐山华通特种线缆制造有限公司、张文勇、张文东、张书军、张宝龙、郭秀芝、陈淑英、张瑾、王潇潇	1,280,000.00	2025年5月	2025年11月	是
唐山华通特种线缆制造有限公司、张文勇、张文东、张书军、张宝龙、郭秀芝、陈淑英、张瑾、王潇潇	1,280,000.00	2025年5月	2026年5月	否
唐山华通特种线缆制造有限公司、张文勇、张文东、张书军、张宝龙、郭秀芝、陈淑英、张瑾、王潇潇	61,440,000.00	2025年5月	2026年6月	否
唐山华通特种线缆制造有限公司、张文勇、郭秀芝、张文东、陈淑英、张书军、张瑾、张宝龙、王潇潇	20,000,000.00	2025年2月	2026年3月	否
唐山华通特种线缆制造有限公司、张文东、陈淑英、张文勇、郭秀芝、张书军、张瑾、张宝龙、王潇潇	97,900,000.00	2025年5月	2026年5月	否

唐山华通特种线缆制造有限公司、张文勇、郭秀芝、张文东、陈淑英、张书军、张瑾、张宝龙、王潇潇	600,000.00	2025年5月	2025年11月	是
唐山华通特种线缆制造有限公司、张文勇、郭秀芝、张文东、陈淑英、张书军、张瑾、张宝龙、王潇潇	600,000.00	2025年5月	2026年5月	否
唐山华通特种线缆制造有限公司、张文勇、郭秀芝、张文东、陈淑英、张书军、张瑾、张宝龙、王潇潇	600,000.00	2025年5月	2026年11月	否
唐山华通特种线缆制造有限公司、张文勇、郭秀芝、张文东、陈淑英、张书军、张瑾、张宝龙、王潇潇	600,000.00	2025年5月	2027年5月	否
唐山华通特种线缆制造有限公司、张文勇、郭秀芝、张文东、陈淑英、张书军、张瑾、张宝龙、王潇潇	600,000.00	2025年5月	2027年11月	否
唐山华通特种线缆制造有限公司、张文勇、郭秀芝、张文东、陈淑英、张书军、张瑾、张宝龙、王潇潇	57,000,000.00	2025年5月	2028年5月	否
唐山华通特种线缆制造有限公司、张文勇、郭秀芝、张文东、陈淑英、张书军、张瑾、张宝龙、王潇潇	10,000,000.00	2025年6月	2026年6月	否
信达科创(唐山)石油设备有限公司、张文东、陈淑英、张文勇、郭秀芝、张书军、张瑾、张宝龙、王潇潇	30,000,000.00	2025年5月	2026年5月	否
河北华通线缆集团股份有限公司、张文勇、张文东、张书军、张宝龙、郭秀芝、陈淑英、张瑾、王潇潇	9,000,000.00	2025年6月	2026年7月	否
河北华通线缆集团股份有限公司、张文勇、张文东、张书军、张宝龙、郭秀芝、陈淑英、张瑾、王潇潇	500,000.00	2025年6月	2025年12月	是
河北华通线缆集团股份有限公司、张文勇、张文东、张书军、张宝龙、郭秀芝、陈淑英、张瑾、王潇潇	500,000.00	2025年6月	2026年6月	否
张文勇、张文东、张书军、张宝龙、郭秀芝、陈淑英、张瑾、王潇潇	144,000,000.00	2025年6月	2026年6月	否
张文勇、张文东、张书军、张宝龙、郭秀芝、陈淑英、张瑾、王潇潇	2,000,000.00	2025年1月	2025年11月	是
张文勇、张文东、张书军、张宝龙、郭秀芝、陈淑英、张瑾、王潇潇	16,000,000.00	2025年1月	2026年1月	否
张文勇、张文东、张书军、张宝龙、郭秀芝、陈淑英、张瑾、王潇潇	5,500,000.00	2025年3月	2026年1月	否
张文勇、张文东、张书军、张宝龙、郭秀芝、陈淑英、张瑾、王潇潇	31,500,000.00	2025年3月	2026年3月	否
张文勇、张文东、张书军、张宝龙、郭秀芝、陈淑英、张瑾、王潇潇	4,500,000.00	2025年3月	2025年12月	是
张文勇、郭秀芝、张文东、陈淑英、张书军、张瑾、张宝龙、王潇潇	12,000,000.00	2025年4月	2025年10月	是
张文勇、张文东、张书军、张宝龙、郭秀芝、陈淑英、张瑾、王潇潇	18,000,000.00	2025年6月	2025年12月	是
张文勇、张文东、张书军、张宝龙	839,400.00	2025年4月	2027年3月	否

张文勇、张文东、张书军	20,000,000.00	2025年4月	2025年10月	是
张文勇、张文东、张书军、张宝龙、	30,000,000.00	2025年4月	2026年4月	否
张文勇、张文东、张书军、张宝龙	42,176,176.38	2025年5月	2028年5月	否
张文勇、张文东、张书军、张宝龙	7,823,823.62	2025年5月	2028年5月	是
张文勇、张文东、张书军、张宝龙	30,000,000.00	2025年5月	2025年8月	是
张文勇、张文东、张书军、张宝龙、郭秀芝、陈淑英	60,000,000.00	2025年5月	2026年5月	否
张文勇、张文东、张书军、郭秀芝、陈淑英、张瑾	4,400,000.00	2025年5月	2025年11月	是
张文勇、郭秀芝、张文东、陈淑英	34,290,000.00	2025年1月	2025年12月	是
张文勇、郭秀芝、张文东、陈淑英	6,500,000.00	2025年2月	2025年12月	是
张文勇、郭秀芝、张文东、陈淑英	4,500,000.00	2025年2月	2026年2月	否
张文勇、郭秀芝、张文东、陈淑英	15,700,000.00	2025年3月	2026年3月	否
张文勇、郭秀芝、张文东、陈淑英	1,310,000.00	2025年3月	2025年12月	是
张文东、陈淑英、张文勇、郭秀芝	60,000,000.00	2025年3月	2026年3月	否
张文勇、郭秀芝、张文东、陈淑英	10,000,000.00	2025年3月	2025年9月	是
张文勇、郭秀芝、张文东、陈淑英	55,010,000.00	2025年4月	2025年10月	是
张文勇、郭秀芝、张文东、陈淑英	34,980,000.00	2025年5月	2025年11月	是
张文勇、郭秀芝、张文东、陈淑英	5,000,000.00	2025年6月	2026年6月	否
张文勇、张文东	30,000,000.00	2025年5月	2025年11月	是
河北华通线缆集团股份有限公司	210,864,000.00	2025年7月	2031年12月	否
河北华通线缆集团股份有限公司	10,000,000.00	2025年7月	2026年7月	否
唐山华通特种线缆制造有限公司、张文勇、郭秀芝、张文东、陈淑英、张书军、张瑾、张宝龙、王潇潇	10,000,000.00	2025年7月	2026年7月	否
唐山华通特种线缆制造有限公司、张文勇、郭秀芝、张文东、陈淑英、张书军、张瑾、张宝龙、王潇潇	56,000,000.00	2025年8月	2026年6月	否
唐山华通特种线缆制造有限公司、张文东、陈淑英、张文勇、郭秀芝	43,500,000.00	2025年8月	2026年8月	否
唐山华通特种线缆制造有限公司、张文东、陈淑英、张文勇、郭秀芝	30,000,000.00	2025年7月	2026年7月	是
唐山华通特种线缆制造有限公司、张文东、陈淑英、张文勇、郭秀芝	16,500,000.00	2025年9月	2026年9月	否
唐山华通特种线缆制造有限公司、张文东、陈淑英、张文勇、郭秀芝	82,700,000.00	2025年9月	2026年3月	否
唐山华通特种线缆制造有限公司、信达科创(唐山)石油设备有限公司、张文勇、张文东、张书军、张宝龙、郭秀芝、陈淑英、张瑾、王潇潇	60,000,000.00	2025年9月	2026年9月	否
张文勇、郭秀芝、张文东、陈淑英、张书军、张瑾、张宝龙、王潇潇	26,300,000.00	2025年7月	2026年1月	否
张文勇、张文东、张书军、张宝龙、郭秀芝、陈淑英、张瑾、王潇潇	47,500,000.00	2025年7月	2026年1月	否
张文勇、郭秀芝、张文东、陈淑英保证担保	5,000,000.00	2025年7月	2026年7月	否
张文勇、郭秀芝、张文东、陈淑英	100,000.00	2025年7月	2026年1月	否
张文勇、郭秀芝、张文东、陈淑英	100,000.00	2025年7月	2026年7月	否
张文勇、郭秀芝、张文东、陈淑英	100,000.00	2025年7月	2027年1月	否

张文勇、郭秀芝、张文东、陈淑英	9,700,000.00	2025年7月	2027年7月	否
张文勇、郭秀芝、张文东、陈淑英	27,050,000.00	2025年8月	2026年8月	否
张文东、陈淑英、张文勇、郭秀芝、张书军、张瑾、张宝龙、王潇潇	50,000,000.00	2025年8月	2026年8月	否
张文勇、郭秀芝、张文东、陈淑英保证担保	2,250,000.00	2025年8月	2026年8月	否
张文勇、郭秀芝、张文东、陈淑英、张书军、张瑾、张宝龙、王潇潇	10,540,852.45	2025年9月	2026年3月	否
张文勇、张文东、张书军、张宝龙、郭秀芝、陈淑英、张瑾、王潇潇	10,000,000.00	2025年9月	2026年9月	否
张文勇、张文东、张书军、张宝龙、郭秀芝、陈淑英、张瑾、王潇潇	3,300,000.00	2025年9月	2026年4月	否
张文勇、郭秀芝	1,000,000.00	2025年9月	2026年3月	否
张文勇、郭秀芝	1,000,000.00	2025年9月	2026年9月	否
张文勇、郭秀芝	1,000,000.00	2025年9月	2027年3月	否
张文勇、郭秀芝	97,000,000.00	2025年9月	2027年9月	否
张文勇、张文东、张书军、张宝龙	3,279,984.12	2025年9月	2025年12月	是
张文勇、张文东、张书军、张宝龙	3,553,321.83	2025年9月	2026年3月	否
张文勇、张文东、张书军、张宝龙	4,411,403.95	2025年9月	2026年6月	否
张文勇、张文东、张书军、张宝龙	10,381,456.95	2025年9月	2026年9月	否
张文勇、张文东、张书军、张宝龙	4,597,558.78	2025年9月	2026年12月	否
张文勇、张文东、张书军、张宝龙	2,454,378.21	2025年9月	2027年3月	否
张文勇、张文东、张书军、张宝龙	2,239,309.95	2025年9月	2027年6月	否
张文勇、张文东、张书军、张宝龙	4,782,586.21	2025年9月	2027年9月	否
张文勇、郭秀芝、张文东、陈淑英、张书军、张瑾、张宝龙、王潇潇	7,554,256.62	2025年10月	2026年4月	否
张文勇、张文东、张书军	20,000,000.00	2025年10月	2026年4月	否
张文勇、张文东、郭秀芝、陈淑英	10,000,000.00	2025年10月	2026年10月	否
张文勇、张文东、张书军、张宝龙、郭秀芝、陈淑英、张瑾、王潇潇	10,000,000.00	2025年10月	2026年10月	否
张文勇、郭秀芝、张文东、陈淑英、张书军、张瑾、张宝龙、王潇潇保证担保	2,539,011.22	2025年10月	2026年4月	否
张文勇、张文东、张书军、张宝龙、郭秀芝、陈淑英、张瑾、王潇潇	500,000.00	2025年10月	2026年11月	否
张文勇、张文东、张书军、张宝龙、郭秀芝、陈淑英、张瑾、王潇潇	5,000,000.00	2025年10月	2026年4月	否
张文勇、郭秀芝、张文东、陈淑英、张书军、张瑾、张宝龙、王潇潇	11,841,058.97	2025年11月	2026年4月	否
张文勇、郭秀芝、张文东、陈淑英、张书军、张瑾、张宝龙、王潇潇	4,993,066.29	2025年11月	2026年5月	否
张文勇、郭秀芝、张文东、陈淑英	10,000,000.00	2025年10月	2026年10月	否
张文东、陈淑英、张文勇、郭秀芝	80,000,000.00	2025年11月	2026年5月	否
张文勇、郭秀芝、张文东、陈淑英	70,000,000.00	2025年11月	2026年11月	否
张文勇、郭秀芝、张文东、陈淑英、张书军、张瑾、张宝龙、王潇潇	27,261,765.99	2025年12月	2026年6月	否
张文勇、郭秀芝、张文东、陈淑英、张书军、张瑾、张宝龙、王潇潇	60,000,000.00	2025年12月	2026年12月	否
张文勇、郭秀芝、张文东、陈淑英	9,930,000.00	2025年11月	2026年10月	否

张文勇、张文东、张书军、张宝龙	80,000,000.00	2025年10月	2026年10月	否
张文勇、张文东、张书军、张宝龙	1,428,737.52	2025年11月	2026年2月	否
张文勇、张文东、张书军、张宝龙	1,541,476.16	2025年11月	2026年5月	否
张文勇、张文东、张书军、张宝龙	1,846,792.04	2025年11月	2026年8月	否
张文勇、张文东、张书军、张宝龙	1,885,028.39	2025年11月	2026年11月	否
张文勇、张文东、张书军、张宝龙	1,997,881.26	2025年11月	2027年2月	否
张文勇、张文东、张书军、张宝龙	2,036,883.75	2025年11月	2027年5月	否
张文勇、张文东、张书军、张宝龙	2,077,592.99	2025年11月	2027年8月	否
张文勇、张文东、张书军、张宝龙	2,385,607.89	2025年11月	2027年11月	否
张文勇、郭秀芝、张文东、陈淑英	50,000,000.00	2025年12月	2026年12月	否
张文勇、张文东、张书军、郭秀芝、陈淑英、张瑾	41,733,411.04	2025年12月	2026年12月	否
河北华通线缆集团股份有限公司、张文勇、张文东、张书军、张宝龙、郭秀芝、陈淑英、张瑾、王潇潇	63,259,200.00	2025年10月	2031年8月	否
河北华通线缆集团股份有限公司、华通国际（亚太）有限公司、张文勇、张文东、张书军、张宝龙、郭秀芝、陈淑英、张瑾、王潇潇	35,144,000.00	2025年12月	2034年12月	否
河北华通线缆集团股份有限公司、张文勇、张文东	66,000,000.00	2025年11月	债务最终履行期届满之后三年止	否
河北华通线缆集团股份有限公司、张文东、陈淑英、张文勇、郭秀芝	12,000,000.00	2025年11月	2026年11月	否
河北华通线缆集团股份有限公司、张文勇、张文东、郭秀芝、陈淑英	10,000,000.00	2025年12月	2027年12月	否
河北华通线缆集团股份有限公司、张文勇、郭秀芝、张文东、陈淑英	10,000,000.00	2025年12月	2026年12月	否
河北华通线缆集团股份有限公司、张文勇、郭秀芝、张文东、陈淑英担保	10,000,000.00	2025年12月	2026年12月	否
河北华通线缆集团股份有限公司、张文勇、张文东、张书军、张宝龙	12,500.00	2025年12月	2026年6月	否
河北华通线缆集团股份有限公司、张文勇、张文东、张书军、张宝龙	12,500.00	2025年12月	2026年12月	否
河北华通线缆集团股份有限公司、张文勇、张文东、张书军、张宝龙	225,000.00	2025年12月	2027年1月	否
唐山华通特种线缆制造有限公司、张文东、陈淑英、张文勇、郭秀芝	37,000,000.00	2025年10月	2026年4月	否
唐山华通特种线缆制造有限公司、信达科创（唐山）石油设备有限公司、张文勇、张文东、张书军、张宝龙、郭秀芝、陈淑英、张瑾、王潇潇	30,000,000.00	2025年10月	2026年9月	否
唐山华通特种线缆制造有限公司、张文东、陈淑英、张文勇、郭秀芝	60,300,000.00	2025年12月	2026年6月	否
唐山华通特种线缆制造有限公司、张文勇、张文东、张书军、张宝龙、郭秀芝、陈淑英、张瑾、王潇潇	500,000.00	2025年12月	2026年6月	否

唐山华通特种线缆制造有限公司、张文勇、张文东、张书军、张宝龙、郭秀芝、陈淑英、张瑾、王潇潇	500,000.00	2025年12月	2026年12月	否
唐山华通特种线缆制造有限公司、张文勇、张文东、张书军、张宝龙、郭秀芝、陈淑英、张瑾、王潇潇	500,000.00	2025年12月	2027年6月	否
唐山华通特种线缆制造有限公司、张文勇、张文东、张书军、张宝龙、郭秀芝、陈淑英、张瑾、王潇潇	3,500,000.00	2025年12月	2027年12月	否
信达科创(唐山)石油设备有限公司、张文东、陈淑英、张文勇、郭秀芝、张书军、张瑾、张宝龙、王潇潇	70,000,000.00	2025年10月	2026年10月	否
张文勇、郭秀芝、张文东、陈淑英、张书军、张瑾、张宝龙、王潇潇	9,300,000.00	2025年6月	2025年12月	是
张文勇、张文东、张书军、张宝龙	6,966,717.91	2024年8月	2026年2月	否
张文勇、张文东、张书军、张宝龙	7,101,553.57	2024年8月	2026年5月	否
张文勇、张文东、张书军、张宝龙	894,000.00	2024年9月	2026年8月	否
张文勇、张文东、张书军、张宝龙	4,097,492.37	2025年3月	2026年3月	否
张文勇、张文东、张书军、张宝龙	5,575,461.57	2025年3月	2026年6月	否
张文勇、张文东、张书军、张宝龙	6,533,224.80	2025年3月	2026年9月	否
张文勇、张文东、张书军、张宝龙	6,668,394.39	2025年3月	2026年12月	否
张文勇、张文东、张书军、张宝龙	6,475,553.93	2025年3月	2027年3月	否

关联担保情况说明

适用 不适用

(5). 关联方资金拆借

适用 不适用

单位：元 币种：人民币

关联方	拆借金额	起始日	到期日	说明
拆入				
无				

关联方	拆借金额	起始日	到期日	说明
拆出				
理研华通(唐山)线缆有限公司	12,105,882.35	2024-12-01	2025-12-01	2025年已归还
理研华通(唐山)线缆有限公司	9,896,078.43	2025-12-01	2026-12-01	

说明：2024年和2025年，公司向联营企业-理研华通(唐山)线缆有限公司拆出资金，收取的利息收入分别金额为616,949.53元和410,024.52元。

(6). 关联方资产转让、债务重组情况

适用 不适用

(7). 关键管理人员报酬

适用 不适用

单位：万元 币种：人民币

项目	本期发生额	上期发生额

关键管理人员报酬	544.88	504.65
----------	--------	--------

说明：孙启发先生于2025年11月7日经选举成为公司职工代表董事，此前担任公司第四届监事会主席，披露的薪酬为孙启发先生2025年获得的薪酬总额。

(8). 其他关联交易

适用 不适用

6、 应收、应付关联方等未结算项目情况

(1). 应收项目

适用 不适用

单位：元 币种：人民币

项目名称	关联方	期末余额		期初余额	
		账面余额	坏账准备	账面余额	坏账准备
应收账款	理研华通（唐山）线缆有限公司	5,428,161.94	162,844.86	4,754,197.27	142,625.92
应收账款	三利石油科技(天津)有限责任公司	508,196.00	152,458.80	1,208,196.00	120,819.60
其他应收款	理研华通（唐山）线缆有限公司	9,896,078.43	296,882.35	12,105,882.35	363,176.47

(2). 应付项目

适用 不适用

单位：元 币种：人民币

项目名称	关联方	期末账面余额	期初账面余额
应付账款	唐山市路通电缆辅料制造有限公司	1,876,508.38	962,908.39
应付账款	理研华通（唐山）线缆有限公司	1,008,332.54	943,254.50
应付账款	唐山市泽宏电缆辅料有限公司	337,154.00	2,344,619.00
应付票据	唐山市泽宏电缆辅料有限公司		900,000.00
其他应付款	张宝龙		165,952.38
其他应付款	张文勇	85,000.00	
其他应付款	唐山市路通电缆辅料制造有限公司	151,800.00	

(3). 其他项目

适用 不适用

单位：元 币种：人民币

项目名称	关联方	期末账面余额	期初账面余额
唐山银行股份有限公司	银行贷款业务	30,000,000.00	
唐山银行股份有限公司	储蓄及理财利息收入	1,311.79	23,517.55
唐山银行股份有限公司	贷款利息支出	845,819.50	680,547.95
唐山银行股份有限公司	其他权益工具投资	12,000,000.00	12,000,000.00
唐山银行股份有限公司	其他权益工具投资持有期间取得的股利收入	1,000,000.00	1,000,000.00

7、 关联方承诺

适用 不适用

8、其他

□适用 √不适用

十五、 股份支付

1、 各项权益工具

(1). 明细情况

√适用 □不适用

数量单位：股 金额单位：元 币种：人民币

授予对象类别	本期授予		本期行权		本期解锁		本期失效	
	数量	金额	数量	金额	数量	金额	数量	金额
财务总监、董事会秘书、董事	101,700.00	986,490.00	40,000.00	167,600.00	40,000.00	167,600.00		
其他人员	5,898,300.00	57,213,510.00	522,000.00	2,185,650.00	522,000.00	2,185,650.00		
合计	6,000,000.00	58,200,000.00	562,000.00	2,353,250.00	562,000.00	2,353,250.00		

(2). 期末发行在外的股票期权或其他权益工具

√适用 □不适用

授予对象类别	期末发行在外的股票期权		期末发行在外的其他权益工具	
	行权价格的范围	合同剩余期限	行权价格的范围	合同剩余期限
财务总监、董事会秘书、董事			9.7 元	6 个月、18 个月、30 个月
其他人员			4.139 元、9.7 元	6 个月、18 个月、30 个月

其他说明

无

2、 以权益结算的股份支付情况

√适用 □不适用

单位：元 币种：人民币

以权益结算的股份支付对象	
授予日权益工具公允价值的确定方法	授予日流通股市价减授予价格
授予日权益工具公允价值的重要参数	授予日流通股市价
可行权权益工具数量的确定依据	公司管理层考虑最新可行权员工人数变动、业绩达标程度等相关因素的影响后作出最佳估计
本期估计与上期估计有重大差异的原因	无
以权益结算的股份支付计入资本公积的累计金额	30,040,577.72

其他说明：

无

3、 以现金结算的股份支付情况

□适用 √不适用

4、 本期股份支付费用

√适用 □不适用

单位：元 币种：人民币

授予对象类别	以权益结算的股份支付费用	以现金结算的股份支付费用
财务总监、董事会秘书、董事	319,282.41	
其他人员	16,832,651.19	
合计	17,151,933.60	

其他说明

无

5、 股份支付的修改、终止情况

适用 不适用

6、 其他

适用 不适用

十六、 承诺及或有事项

1、 重要承诺事项

适用 不适用

2、 或有事项

(1). 资产负债表日存在的重要或有事项

适用 不适用

(2). 公司没有需要披露的重要或有事项，也应予以说明：

适用 不适用

3、 其他

适用 不适用

十七、 资产负债表日后事项

1、 重要的非调整事项

适用 不适用

2、 利润分配情况

适用 不适用

3、 销售退回

适用 不适用

4、 其他资产负债表日后事项说明

适用 不适用

(一) 利润分配方案：

根据第四届董事会第十五次会议决议，公司根据中国证券监督管理委员会发布的《上市公司监管指引第3号——上市公司现金分红》《上海证券交易所上市公司自律监管指引第1号——规范运作》等法律、法规、规范性文件及《公司章程》《公司未来三年股东分红回报规划（2025-2027年）》等相关规定，以及公司的经营和资金状况，综合考虑公司实际经营情况和资金需求等因素，公司2025年度拟不再进行利润分配，不派发现金股利，不送红股，不以资本公积金转增股本。

本议案尚待公司股东会审议。

(二) 关于2026年向银行等机构申请综合授信额度及担保事项：

根据第四届董事会第十五次会议决议，公司2026年综合授信业务担保额度预计如下：根据公司2026年度生产经营需要，为保障年度经营目标的顺利实现，满足公司运营过程中的资金需求，

董事会同意公司及子公司 2026 年向银行、其他非银行类金融机构以及非金融机构申请不超过 120 亿元（或等值外币）的授信额度（包括公司借入项目贷款、流动资金贷款、开具银行承兑汇票、商业承兑汇票、银行保函、保理、开立信用证、押汇、融资租赁、票据贴现等综合授信业务），上述借款利率由本公司与金融机构协商确定，授信额度可循环使用。并授权董事长或其授权人士审批上述授信相关事项。

公司及子公司就上述授信事项提供总额度不超过人民币 100 亿元（或等值外币）的对外担保，包括本公司对子公司、子公司相互间担保。保证方式包括但不限于抵押担保、质押担保、信用担保等，并授权董事长审批互保相关事项。

本议案尚待公司股东会审议。

十八、 其他重要事项

1、 前期会计差错更正

详见“重要事项”的“公司对会计政策、会计估计变更或重大会计差错更正原因和影响的分析说明”

2、 重要债务重组

适用 不适用

3、 资产置换

(1). 非货币性资产交换

适用 不适用

(2). 其他资产置换

适用 不适用

4、 年金计划

适用 不适用

5、 终止经营

适用 不适用

6、 分部信息

(1). 报告分部的确定依据与会计政策

适用 不适用

(2). 报告分部的财务信息

适用 不适用

(3). 公司无报告分部的，或者不能披露各报告分部的资产总额和负债总额的，应说明原因

适用 不适用

(4). 其他说明

适用 不适用

7、 其他对投资者决策有影响的重要交易和事项

适用 不适用

8、 其他

适用 不适用

十九、 母公司财务报表主要项目注释

1、 应收账款

(1). 按账龄披露

√适用 □不适用

单位：元 币种：人民币

账龄	期末账面余额	期初账面余额
1年以内（含1年）	1,559,972,655.62	1,419,405,206.29
其中：一年以内	1,559,972,655.62	1,419,405,206.29
1至2年	442,508,385.78	238,017,559.93
2至3年	197,289,615.27	184,994,942.10
3年以上		
3至4年	41,119,729.41	34,482,017.53
4至5年	26,103,398.86	45,473,638.31
5年以上	117,327,261.50	88,746,785.89
合计	2,384,321,046.44	2,011,120,150.05

(2). 按坏账计提方法分类披露

√适用 □不适用

单位：元 币种：人民币

类别	期末余额					期初余额				
	账面余额		坏账准备		账面价值	账面余额		坏账准备		账面价值
	金额	比例 (%)	金额	计提比例 (%)		金额	比例 (%)	金额	计提比例 (%)	
按单项计提坏账准备	23,555,990.66	0.99	20,128,984.00	85.45	3,427,006.66	22,418,207.78	1.11	22,418,207.78	100.00	
其中：										
按组合计提坏账准备	2,360,765,055.78	99.01	136,495,299.25	5.78	2,224,269,756.53	1,988,701,942.27	98.89	122,496,528.91	6.16	1,866,205,413.36
其中：										
账龄组合	1,295,860,541.21	54.35	136,495,299.25	10.53	1,159,365,241.96	1,163,917,051.40	57.87	122,496,528.91	10.52	1,041,420,522.49
关联方组合	1,064,904,514.57	44.66			1,064,904,514.57	824,784,890.87	41.01			824,784,890.87
合计	2,384,321,046.44	/	156,624,283.25	/	2,227,696,763.19	2,011,120,150.05	/	144,914,736.69	/	1,866,205,413.36

按单项计提坏账准备：

√适用 □不适用

位：元 币种：人民币

名称	期末余额
----	------

	账面余额	坏账准备	计提比例 (%)	计提理由
INCORE CABLES B.V.	13,161,201.62	9,734,194.96	73.96	预计无法全部收回
REBONE CABLES(PTY)LTD	8,577,303.4	8,577,303.4	100.00	预计无法收回
坤泽河山建设工程有限公司	1,341,900	1,341,900	100.00	预计无法收回
中润景盛(北京)建设工程有限公司	475,585.64	475,585.64	100.00	预计无法收回
合计	23,555,990.66	20,128,984.00	85.45	/

按单项计提坏账准备的说明：

适用 不适用

按组合计提坏账准备：

适用 不适用

组合计提项目：账龄组合

单位：元 币种：人民币

名称	期末余额		
	账面余额	坏账准备	计提比例 (%)
1年以内	1,093,172,458.20	32,795,173.73	3.00
1至2年	91,112,399.50	9,111,239.96	10.00
2至3年	19,628,628.50	5,888,588.56	30.00
3至4年	6,493,516.03	3,246,758.02	50.00
4至5年	13,147,929.98	13,147,929.98	100.00
5年以上	72,305,609.00	72,305,609.00	100.00
合计	1,295,860,541.21	136,495,299.25	

按组合计提坏账准备的说明：

适用 不适用

按预期信用损失一般模型计提坏账准备

适用 不适用

各阶段划分依据和坏账准备计提比例

无

对本期发生损失准备变动的应收账款账面余额显著变动的情况说明：

适用 不适用

(3). 坏账准备的情况

适用 不适用

单位：元 币种：人民币

类别	期初余额	本期变动金额				期末余额
		计提	收回或转回	转销或核销	其他变动	
应收账款	144,914,736.69	13,901,038.02	2,200,452.46	-8,961.00		156,624,283.25
坏账准备						
合计	144,914,736.69	13,901,038.02	2,200,452.46	-8,961.00		156,624,283.25

其中本期坏账准备收回或转回金额重要的：

适用 不适用

其他说明：

无

(4). 本期实际核销的应收账款情况

适用 不适用

其中重要的应收账款核销情况

适用 不适用

应收账款核销说明：

适用 不适用

(5). 按欠款方归集的期末余额前五名的应收账款和合同资产情况

适用 不适用

单位：元 币种：人民币

单位名称	应收账款 期末余额	合同资产期末 余额	应收账款和合 同资产期末余 额	占应收账款和 合同资产期末 余额合计数的 比例（%）	坏账准备期末 余额
Pusan Cables & Engineering Co., Ltd.（釜山电缆工程有限公司）	484,013,825.70		484,013,825.70	20.22	
Pulse Wire & Cable LLC	162,648,367.80		162,648,367.80	6.79	
2218221 Ontario Inc	136,747,892.50		136,747,892.50	5.71	4,102,436.78
Panama Cables & Engineering Co. Inc	111,813,683.48		111,813,683.48	4.67	
HT INTERNATIONAL(ASIA PACIFIC) LTD	86,741,069.60		86,741,069.60	3.62	
合计	981,964,839.08		981,964,839.08	41.01	4,102,436.78

其他说明：

无

其他说明：

适用 不适用

2、其他应收款

项目列示

适用 不适用

单位：元 币种：人民币

项目	期末余额	期初余额
应收利息		
应收股利		
其他应收款	1,554,073,724.52	1,276,947,971.83
合计	1,554,073,724.52	1,276,947,971.83

其他说明：

适用 不适用

应收利息

(1). 应收利息分类

适用 不适用

(2). 重要逾期利息

适用 不适用

(3). 按坏账计提方法分类披露

适用 不适用

按单项计提坏账准备：

适用 不适用

按单项计提坏账准备的说明：

适用 不适用

按组合计提坏账准备：

适用 不适用

(4). 按预期信用损失一般模型计提坏账准备

适用 不适用

各阶段划分依据和坏账准备计提比例

无

对本期发生损失准备变动的应收利息账面余额显著变动的情况说明：

适用 不适用

(5). 坏账准备的情况

适用 不适用

其中本期坏账准备收回或转回金额重要的：

适用 不适用

其他说明：

无

(6). 本期实际核销的应收利息情况

适用 不适用

其中重要的应收利息核销情况

适用 不适用

核销说明：

适用 不适用

其他说明：

适用 不适用

应收股利

(1). 应收股利

适用 不适用

(2). 重要的账龄超过1年的应收股利

适用 不适用

(3). 按坏账计提方法分类披露

适用 不适用

按单项计提坏账准备:

适用 不适用

按单项计提坏账准备的说明:

适用 不适用

按组合计提坏账准备:

适用 不适用

(4). 按预期信用损失一般模型计提坏账准备

适用 不适用

各阶段划分依据和坏账准备计提比例

无

对本期发生损失准备变动的应收股利账面余额显著变动的情况说明:

适用 不适用

(5). 坏账准备的情况

适用 不适用

其中本期坏账准备收回或转回金额重要的:

适用 不适用

其他说明:

无

(6). 本期实际核销的应收股利情况

适用 不适用

其中重要的应收股利核销情况

适用 不适用

核销说明:

适用 不适用

其他说明:

适用 不适用

其他应收款

(1). 按账龄披露

√适用 □不适用

单位：元 币种：人民币

账龄	期末账面余额	期初账面余额
1年以内（含1年）	489,604,153.43	764,414,527.09
其中：1年以内	489,604,153.43	764,414,527.09
1至2年	727,987,053.29	302,412,446.85
2至3年	239,247,657.06	187,268,972.99
3年以上		
3至4年	91,050,790.80	20,730,032.96
4至5年	5,507,534.09	22,457,826.88
5年以上	22,987,961.27	944,548.22
合计	1,576,385,149.94	1,298,228,354.99

(2). 按款项性质分类情况

√适用 □不适用

单位：元 币种：人民币

款项性质	期末账面余额	期初账面余额
备用金	767,339.30	1,741,228.21
保证金及押金	47,539,462.62	27,886,948.95
往来款及其他	1,528,078,348.02	1,268,600,177.83
合计	1,576,385,149.94	1,298,228,354.99

(3). 坏账准备计提情况

√适用 □不适用

单位：元 币种：人民币

坏账准备	第一阶段	第二阶段	第三阶段	合计
	未来12个月预期信用损失	整个存续期预期信用损失(未发生信用减值)	整个存续期预期信用损失(已发生信用减值)	
2025年1月1日余额	2,991,167.74		18,289,215.42	21,280,383.16
2025年1月1日余额在本期				
—转入第二阶段				
—转入第三阶段				
—转回第二阶段				
—转回第一阶段				
本期计提	1,031,042.26			1,031,042.26
本期转回				
本期转销				
本期核销				
其他变动				
2025年12月31日余额	4,022,210.00		18,289,215.42	22,311,425.42

各阶段划分依据和坏账准备计提比例

无

对本期发生损失准备变动的其他应收款账面余额显著变动的情况说明：

适用 不适用

本期坏账准备计提金额以及评估金融工具的信用风险是否显著增加的采用依据：

适用 不适用

(4). 坏账准备的情况

适用 不适用

单位：元 币种：人民币

类别	期初余额	本期变动金额				期末余额
		计提	收回或转回	转销或核销	其他变动	
其他应收款	21,280,383.16	1,031,042.26				22,311,425.42
坏账准备						
合计	21,280,383.16	1,031,042.26				22,311,425.42

其中本期坏账准备转回或收回金额重要的：

适用 不适用

其他说明：

无

(5). 本期实际核销的其他应收款情况

适用 不适用

其中重要的其他应收款核销情况：

适用 不适用

其他应收款核销说明：

适用 不适用

(6). 按欠款方归集的期末余额前五名的其他应收款情况

适用 不适用

单位：元 币种：人民币

单位名称	期末余额	占其他应收款期末余额合计数的比例(%)	款项的性质	账龄	坏账准备期末余额
HUATONG ANGOLA INDUSTRY LDA (华通安哥拉实业有限公司)	930,649,363.24	59.04	关联方往来款	2年以内	
HT INTERNATIONAL (ASIA PACIFIC) LIMITED	182,078,688.97	11.55	关联方往来款	5年以内	
华信唐山石油装备有限公司	151,334,820.50	9.60	关联方往来款	4年以内	

Pusan Cables & Engineering Co., Ltd. (釜山电缆工程有限公司)	84,686,660.82	5.37	关联方往来款	4年以内	
华旭唐山石油科技有限公司	54,960,000.00	3.49	关联方往来款	3年以内	
合计	1,403,709,533.53	89.05	/	/	

(7). 因资金集中管理而列报于其他应收款

□适用 √不适用

其他说明：

□适用 √不适用

3、长期股权投资

√适用 □不适用

单位：元 币种：人民币

项目	期末余额			期初余额		
	账面余额	减值准备	账面价值	账面余额	减值准备	账面价值
对子公司投资	1,380,694,048.46	8,090,599.08	1,372,603,449.38	902,036,780.56	8,090,599.08	893,946,181.48
对联营、合营企业投资	11,768,205.29		11,768,205.29	11,006,125.86		11,006,125.86
合计	1,392,462,253.75	8,090,599.08	1,384,371,654.67	913,042,906.42	8,090,599.08	904,952,307.34

(1). 对子公司投资

√适用 □不适用

单位：元 币种：人民币

被投资单位	期初余额 (账面价值)	减值准备 期初余额	本期增减变动				期末余额 (账面价值)	减值准备 期末余额
			追加投资	减少投资	计提减值准备	其他		
唐山华通特种线缆制造有限公司	140,505,215.76		3,599,176.46				144,104,392.22	
唐山市丰南区华信精密制管有限公司	46,400,467.67		103,410.34				46,503,878.01	
HT INTERNATIONAL(ASIA PACIFIC) LTD	196,106,738.00		120,602,680.00				316,709,418.00	
HUATONG HOLDING (SEA)PTE. LTD.	8,926,985.00		717,050.00				9,644,035.00	
EVERWELL CABLE AND ENGINEERING COMPANY LIMITED	47,344,833.89						47,344,833.89	

EVERWELL CAMEROON CABLES AND ENGINEERING .SA	64,605,805.94								64,605,805.94	
EVERWELL CABLES HOLDINGS (永泰控股有限公司)		8,090,599.08								8,090,599.08
华通易缆国际贸易(北京)有限公司	1,100,000.00								1,100,000.00	
华通易缆科技(唐山)有限公司	42,796.71			20,112,719.08					20,155,515.79	
华通石油唐山科技有限公司	120,603,603.51			2,568,172.02					123,171,775.53	
华通国际贸易服务(新加坡)有限公司	268,309,735.00			330,954,060.00					599,263,795.00	
合计	893,946,181.48	8,090,599.08		478,657,267.90					1,372,603,449.38	8,090,599.08

(2). 对联营、合营企业投资

√适用 □不适用

单位：元 币种：人民币

投资单位	期初余额 (账面价值)	本期增减变动								期末余额 (账面价值)	减值准备 期末余额
		追加投资	减少投资	权益法下确认的投资损益	其他综合收益调整	其他权益变动	宣告发放现金股利或利润	计提减值准备	其他		
一、合营企业											
小计											
二、联营企业											
理研华通(唐山)线缆有限公司	11,006,125.86			712,084.36							11,718,210.22
华通油服(北京)国际能源有限公司			50,000.00	-4.93							49,995.07
小计	11,006,125.86		50,000.00	712,079.43							11,768,205.29

合计	11,006,125.86		50,000.00	712,079.43						11,768,205.29	
----	---------------	--	-----------	------------	--	--	--	--	--	---------------	--

(3). 长期股权投资的减值测试情况

□适用 √不适用

其他说明：

无

4、营业收入和营业成本**(1). 营业收入和营业成本情况**

√适用 □不适用

单位：元 币种：人民币

项目	本期发生额		上期发生额	
	收入	成本	收入	成本
主营业务	3,962,301,179.81	3,522,779,155.48	4,119,916,578.56	3,673,068,001.38
其他业务	395,642,349.13	335,926,628.32	284,159,947.81	237,922,034.65
合计	4,357,943,528.94	3,858,705,783.80	4,404,076,526.37	3,910,990,036.03

(2). 营业收入、营业成本的分解信息

√适用 □不适用

单位：元 币种：人民币

合同分类	本期金额		合计	
	营业收入	营业成本	营业收入	营业成本
商品类型				
电线电缆及其他	3,845,511,294.18	3,406,540,220.42	3,845,511,294.18	3,406,540,220.42
连续管及作业装置	116,789,885.63	116,238,935.06	116,789,885.63	116,238,935.06
合计	3,962,301,179.81	3,522,779,155.48	3,962,301,179.81	3,522,779,155.48
按经营地区分类				
内销	1,608,151,959.25	1,451,141,810.78	1,608,151,959.25	1,451,141,810.78
外销	2,354,149,220.56	2,071,637,344.70	2,354,149,220.56	2,071,637,344.70
合计	3,962,301,179.81	3,522,779,155.48	3,962,301,179.81	3,522,779,155.48

其他说明：

□适用 √不适用

(3). 履约义务的说明

□适用 √不适用

(4). 分摊至剩余履约义务的说明

□适用 √不适用

(5). 重大合同变更或重大交易价格调整

□适用 √不适用

其他说明：

无

5、投资收益

√适用 □不适用

单位：元 币种：人民币

项目	本期发生额	上期发生额
成本法核算的长期股权投资收益		
权益法核算的长期股权投资收益	712,079.43	218,886.17
处置长期股权投资产生的投资收益		
交易性金融资产在持有期间的投资收益		
其他权益工具投资在持有期间取得的股利收入	1,000,000.00	1,000,000.00
债权投资在持有期间取得的利息收入		
其他债权投资在持有期间取得的利息收入		
处置交易性金融资产取得的投资收益		
处置其他权益工具投资取得的投资收益		
处置债权投资取得的投资收益		
处置其他债权投资取得的投资收益		
债务重组收益	-111,494.98	
处置应收款项融资产生的损失	-156,154.65	-36,167.50
合计	1,444,429.80	1,182,718.67

其他说明：

无

6、其他

□适用 √不适用

二十、补充资料**1、当期非经常性损益明细表**

√适用 □不适用

单位：元 币种：人民币

项目	金额	说明
非流动性资产处置损益，包括已计提资产减值准备的冲销部分	-4,026,727.58	
计入当期损益的政府补助，但与公司正常经营业务密切相关、符合国家政策规定、按照确定的标准享有、对公司损益产生持续影响的政府补助除外	13,479,018.43	
除同公司正常经营业务相关的有效套期保值业务外，非金融企业持有金融资产和金融负债产生的公允价值变动损益以及处置金融资产和金融负债产生的损益	1,996,463.58	
计入当期损益的对非金融企业收取的资金占用费	410,024.52	
委托他人投资或管理资产的损益		
对外委托贷款取得的损益		
因不可抗力因素，如遭受自然灾害而产生的各项财产损失		
单独进行减值测试的应收款项减值准备转回	2,200,452.46	
企业取得子公司、联营企业及合营企业的投资成本小于取得投资时应享有被投资单位可辨认净资产公允价值产生的收益		
同一控制下企业合并产生的子公司期初至合并日的当期净损益		
非货币性资产交换损益		
债务重组损益	-111,494.98	

企业因相关经营活动不再持续而发生的一次性费用，如安置职工的支出等		
因税收、会计等法律、法规的调整对当期损益产生的一次性影响		
因取消、修改股权激励计划一次性确认的股份支付费用		
对于现金结算的股份支付，在可行权日之后，应付职工薪酬的公允价值变动产生的损益		
采用公允价值模式进行后续计量的投资性房地产公允价值变动产生的损益		
交易价格显失公允的交易产生的收益		
与公司正常经营业务无关的或有事项产生的损益		
受托经营取得的托管费收入		
持有非主业投资形成的分红	1000000	
除上述各项之外的其他营业外收入和支出	-4,227,400.34	
其他符合非经常性损益定义的损益项目		
减：所得税影响额	1,988,721.08	
少数股东权益影响额（税后）	-15,340.13	
合计	8,746,955.14	

对公司将《公开发行证券的公司信息披露解释性公告第1号——非经常性损益》未列举的项目认定为非经常性损益项目且金额重大的，以及将《公开发行证券的公司信息披露解释性公告第1号——非经常性损益》中列举的非经常性损益项目界定为经常性损益的项目，应说明原因。

适用 不适用

单位：元 币种：人民币

项目	涉及金额	原因
计入当期损益的政府补助	8,743,936.50	与公司正常经营业务密切相关、符合国家政策规定、按照确定的标准享有、对公司损益产生持续影响的政府补助

其他说明：

适用 不适用

2、净资产收益率及每股收益

适用 不适用

报告期利润	加权平均净资产收益率（%）	每股收益	
		基本每股收益	稀释每股收益
归属于公司普通股股东的净利润	8.75	0.56	0.56
扣除非经常性损益后归属于公司普通股股东的净利润	8.48	0.55	0.54

3、境内外会计准则下会计数据差异

适用 不适用

4、其他

适用 不适用

董事长：张文东

董事会批准报送日期：2026年4月27日

修订信息

适用 不适用