

香港交易及結算所有限公司及香港聯合交易所有限公司對本公告的內容概不負責，對其準確性或完整性亦不發表任何聲明，並明確表示，概不對因本公告全部或任何部分內容而產生或因倚賴該等內容而引致的任何損失承擔任何責任。



国药集团  
SINOPHARM

# 國藥控股股份有限公司

## SINOPHARM GROUP CO. LTD.\*

(於中華人民共和國註冊成立之股份有限公司，  
在香港以國控股份有限公司之名稱經營業務)  
(股份代號: 01099)

### 海外監管公告

## 國藥控股股份有限公司截至2026年3月31日止三個月之未經審計財務報表

本公告乃根據香港聯合交易所有限公司證券上市規則第13.10B條作出。

茲載列國藥控股股份有限公司（「本公司」）於2026年4月27日於上海證券交易所網站(<http://www.sse.com.cn>)發佈的截至2026年3月31日止三個月之未經審計合併以及本公司的資產負債表、利潤表、現金流量表及所有者權益變動表，僅供參閱。

承董事會命  
國藥控股股份有限公司  
董事長  
晉斌

中國，上海  
2026年4月27日

於本公告日期，執行董事為連萬勇先生及楊秉華先生；非執行董事為晉斌先生、陳啟宇先生、祖敬先生、邢永剛先生、馬躍先生、陳玉卿先生、文德鏞先生及李瑩女士；獨立非執行董事為李培育先生、吳德龍先生、俞衛鋒先生、石晟昊先生及陳威如先生。

\* 本公司以其中文名稱及英文名稱「Sinopharm Group Co. Ltd.」根據香港公司條例註冊為非香港公司。



# 合并资产负债表

2026年3月31日

编制单位：国药控股股份有限公司

单位：人民币元

资产	2026年3月31日	2025年12月31日	负债和所有者权益	2026年3月31日	2025年12月31日
流动资产：			流动负债：		
货币资金	36,366,425,714.71	61,560,417,493.80	短期借款	69,247,672,185.19	59,177,495,038.43
交易性金融资产	119,305.08	128,741.64	交易性金融负债		
衍生金融资产			衍生金融负债		
应收票据	2,579,143,527.34	3,557,846,566.60	应付票据	34,432,663,093.82	37,620,519,606.80
应收账款	220,606,317,672.04	188,911,479,535.59	应付账款	116,371,367,646.91	112,627,898,741.96
应收款项融资	13,581,420,420.61	13,152,983,443.63	预收款项	45,106,085.18	26,774,510.12
预付款项	5,995,786,301.08	5,888,293,737.88	合同负债	6,358,880,519.26	5,984,158,007.29
应收资金集中管理款			应付职工薪酬	1,372,982,986.99	1,891,720,592.48
其他应收款	6,939,903,535.69	7,020,077,970.57	应交税费	1,880,107,133.72	2,712,717,602.55
存货	66,632,693,054.90	62,149,964,583.67	其他应付款	20,166,861,941.05	19,498,552,763.43
合同资产	1,049,593,008.49	1,015,176,005.27	持有待售负债		
持有待售资产			一年内到期的非流动负债	3,171,931,541.59	5,827,294,469.62
一年内到期的非流动资产	737,548,275.43	741,933,250.66	其他流动负债	1,660,789,328.77	1,291,709,910.95
其他流动资产	1,601,614,358.71	1,604,168,129.75	流动负债合计	254,708,362,462.48	246,658,841,243.63
流动资产合计	356,090,565,174.08	345,602,469,459.06	非流动负债：		
			长期借款	1,043,698,484.24	647,907,860.13
			应付债券	2,997,635,694.91	2,997,576,599.23
			其中：优先股		
			永续债		
			租赁负债	2,466,550,932.76	2,495,091,771.75
			长期应付款	27,649,966.02	30,724,811.46
			长期应付职工薪酬	93,498,543.38	89,074,000.00
			预计负债	54,064,362.78	62,665,087.03
			递延收益	383,828,781.85	341,240,286.76
			递延所得税负债	637,419,721.16	565,222,611.79
			其他非流动负债	1,931,521,130.27	1,970,561,334.76
			非流动负债合计	9,635,867,617.37	9,200,064,362.91
非流动资产：			负债合计	264,344,230,079.85	255,858,905,606.54
债权投资			所有者权益(或股东权益)：		
其他债权投资			实收资本(或股本)	3,120,656,191.00	3,120,656,191.00
长期应收款	1,940,413,375.71	1,941,915,435.23	其他权益工具		
长期股权投资	10,918,922,652.77	10,612,308,428.93	其中：优先股		
其他权益工具投资	118,313,015.75	80,920,823.48	永续债		
其他非流动金融资产	604,106,822.60	617,162,030.42	资本公积	20,476,952,909.42	20,464,117,853.73
投资性房地产	706,318,106.37	700,911,914.59	减：库存股	3,838,296.96	3,838,296.96
固定资产	10,414,855,853.86	10,358,791,629.43	其他综合收益	34,884,599.88	26,647,414.25
在建工程	721,116,414.08	839,584,706.42	专项储备	2,922,978.49	2,576,912.13
使用权资产	3,969,114,021.05	4,171,629,632.16	盈余公积	1,787,153,157.33	1,787,153,157.33
无形资产	3,826,377,379.03	3,884,862,081.60	一般风险准备		
开发支出	108,783,904.18	142,291,864.25	未分配利润	60,101,743,015.23	58,685,647,420.90
商誉	5,734,992,550.43	5,735,190,586.02	归属于母公司所有者权益合计	85,520,474,554.39	84,082,960,652.38
长期待摊费用	948,467,850.01	999,562,484.62	少数股东权益	50,970,122,373.24	50,265,732,251.03
递延所得税资产	2,947,989,209.65	2,746,242,134.33	所有者权益合计	136,490,596,927.63	134,348,692,903.41
其他非流动资产	1,784,490,677.91	1,773,755,299.41			
非流动资产合计	44,744,261,833.40	44,605,129,050.89	负债和所有者权益总计	400,834,827,007.48	390,207,598,509.95
资产总计	400,834,827,007.48	390,207,598,509.95			

企业负责人：

晋斌

总经理：

连万勇

主管会计工作的负责人：

李娟

会计机构负责人：

李娟



# 国药控股股份有限公司资产负债表

2026年3月31日

编制单位：国药控股股份有限公司

单位：人民币元

资产	2026年3月31日	2025年12月31日	负债和所有者权益	2026年3月31日	2025年12月31日
流动资产：			流动负债：		
货币资金	8,961,490,073.75	24,718,334,239.66	短期借款		
交易性金融资产			交易性金融负债		
衍生金融资产			衍生金融负债		
应收票据			应付票据	1,154,903,922.55	1,928,015,501.23
应收账款	5,665,740,841.41	5,268,102,169.31	应付账款	2,578,890,710.99	2,701,991,519.56
应收款项融资	94,533,483.91	104,856,718.46	预收款项		
预付款项	14,641,260.70	14,903,634.49	合同负债	15,178,697.90	11,702,750.23
应收资金集中管理款			应付职工薪酬	44,812,782.06	72,347,633.74
其他应收款	21,954,208,384.14	22,209,292,518.98	应交税费	56,349,711.98	66,925,689.24
存货	1,538,163,706.79	1,349,392,403.09	其他应付款	30,698,194,058.92	43,010,406,195.48
合同资产		108,250.00	持有待售负债		
持有待售资产			一年内到期的非流动负债	1,551,763,526.67	3,810,556,917.65
一年内到期的非流动资产			其他流动负债		
其他流动资产			流动负债合计	36,100,093,411.07	51,601,946,207.13
流动资产合计	38,228,777,750.70	53,664,989,933.99	非流动负债：		
非流动资产：			长期借款		
债权投资			应付债券	2,997,635,694.91	2,997,576,599.23
其他债权投资			其中：优先股		
长期应收款			永续债		
长期股权投资	33,391,022,059.37	33,315,154,879.85	租赁负债		
其他权益工具投资			长期应付款		
其他非流动金融资产	434,882,230.88	438,760,705.35	长期应付职工薪酬		
投资性房地产	928,086,641.14	933,806,231.35	预计负债		
固定资产	770,500,590.07	778,619,429.00	递延收益		
在建工程	61,835,815.33	51,651,666.31	递延所得税负债		
使用权资产			其他非流动负债	980,063,742.23	980,063,742.23
无形资产	29,087,117.71	32,560,776.08	非流动负债合计	3,977,699,437.14	3,977,640,341.46
开发支出			负债合计	40,077,792,848.21	55,579,586,548.59
商誉			所有者权益(或股东权益)：		
长期待摊费用	39,041,804.97	41,468,882.65	实收资本(或股本)	3,120,656,191.00	3,120,656,191.00
递延所得税资产	56,886,116.04	65,936,895.71	其他权益工具		
其他非流动资产	25,056,662.05	25,591,319.42	其中：优先股		
非流动资产合计	35,736,399,037.56	35,683,550,785.72	永续债		
资产总计	73,965,176,788.26	89,348,540,719.71	资本公积	24,460,228,580.31	24,460,228,580.31
			减：库存股	3,838,296.96	3,838,296.96
			其他综合收益	6,003,289.96	6,162,697.46
			专项储备		
			盈余公积	1,786,969,617.66	1,786,969,617.66
			未分配利润	4,517,364,558.08	4,398,775,381.65
			所有者权益合计	33,887,383,940.05	33,768,954,171.12
			负债和所有者权益总计	73,965,176,788.26	89,348,540,719.71

企业负责人：

王斌

总经理：


连乃勇

主管会计工作的负责人：

李娟

会计机构负责人：

罗娟



# 合并利润表

2026年1-3月

编制单位：国药控股股份有限公司

单位：人民币元

项目	2026年1-3月	2025年1-3月
一、营业收入	140,765,796,066.48	141,661,584,829.87
减：营业成本	131,401,491,724.98	131,778,859,277.36
税金及附加	326,432,567.79	324,279,106.94
销售费用	3,602,525,821.00	3,840,959,654.44
管理费用	1,493,061,692.01	1,593,864,400.95
研发费用	46,588,305.33	63,255,064.90
财务费用	383,819,916.78	447,345,923.35
加：其他收益	121,947,192.84	50,612,019.32
投资收益（损失以“-”号填列）	171,266,917.56	222,206,625.34
净敞口套期收益（损失以“-”号填列）		
公允价值变动收益（损失以“-”号填列）	-9,436.56	-16,851.00
信用减值损失（损失以“-”号填列）	-944,871,819.69	-944,364,124.50
资产减值损失（损失以“-”号填列）	-4,144,888.99	-11,544,774.80
资产处置收益（损失以“-”号填列）	3,484,045.86	4,608,574.03
二、营业利润（亏损以“-”号填列）	2,859,548,049.61	2,934,522,870.32
加：营业外收入	68,821,294.87	33,940,230.04
减：营业外支出	29,225,239.52	24,196,689.47
三、利润总额（亏损总额以“-”号填列）	2,899,144,104.96	2,944,266,410.89
减：所得税费用	712,278,616.52	688,319,670.99
四、净利润（净亏损以“-”号填列）	2,186,865,488.44	2,255,946,739.90
（一）按经营持续性分类：		
1. 持续经营净利润（净亏损以“-”号填列）	2,186,865,488.44	2,255,946,739.90
2. 终止经营净利润（净亏损以“-”号填列）		
（二）按所有权归属分类：		
1. 归属于母公司所有者的净利润（净亏损以“-”号填列）	1,413,938,139.97	1,456,971,256.91
2. 少数股东损益（净亏损以“-”号填列）	772,927,348.47	798,975,482.99
五、其他综合收益的税后净额	19,579,179.49	-316,411.48
归属于母公司所有者的其他综合收益的税后净额	8,237,185.63	-224,536.95
（一）不能重分类进损益的其他综合收益	14,859,559.83	-84,421.65
1. 重新计量设定受益计划变动额		
2. 权益法下不能转损益的其他综合收益		
3. 其他权益工具投资公允价值变动	14,859,559.83	-84,421.65
4. 企业自身信用风险公允价值变动		
5. 其他		
（二）将重分类进损益的其他综合收益	-6,622,374.20	-140,115.30
1. 权益法下可转损益的其他综合收益	-736,647.47	445,875.02
2. 其他债权投资公允价值变动		
3. 金融资产重分类计入其他综合收益的金额		
4. 其他债权投资信用减值准备		
5. 现金流量套期储备		
6. 外币财务报表折算差额	-5,885,726.73	-585,990.32
7. 其他		
归属于少数股东的其他综合收益的税后净额	11,341,993.86	-91,874.53
六、综合收益总额	2,206,444,667.93	2,255,630,328.42
归属于母公司所有者的综合收益总额	1,422,175,325.60	1,456,746,719.96
归属于少数股东的综合收益总额	784,269,342.33	798,883,608.46
七、每股收益：		
（一）基本每股收益	0.45	0.47
（二）稀释每股收益	0.45	0.47

企业负责人：

王斌

总经理：



连万勇

主管会计工作的负责人：

李娟

会计机构负责人：

贾明





# 母公司利润表

2026年1-3月

编制单位：国药控股股份有限公司

单位：人民币元

项 目	2026年1-3月	2025年1-3月
一、营业收入	4,810,446,591.84	5,213,357,504.88
减：营业成本	4,666,769,081.95	5,021,809,411.39
税金及附加	10,635,307.42	8,293,486.96
销售费用	61,395,474.70	79,075,104.29
管理费用	71,353,916.04	66,146,985.71
研发费用		
财务费用	-39,386,595.17	-21,745,394.89
加：其他收益	50,668,730.50	1,017,775.45
投资收益（损失以“-”号填列）	56,808,642.02	230,253,895.71
净敞口套期收益（损失以“-”号填列）		
公允价值变动收益（损失以“-”号填列）		
信用减值损失（损失以“-”号填列）	-5,513,979.88	-9,420,934.70
资产减值损失（损失以“-”号填列）	-576,930.30	-360,944.78
资产处置收益（损失以“-”号填列）	-329,242.77	
二、营业利润（亏损以“-”号填列）	140,736,626.47	281,267,703.10
加：营业外收入	39,018.91	4,625,803.57
减：营业外支出	280,071.09	3.19
三、利润总额（亏损总额以“-”号填列）	140,495,574.29	285,893,503.48
减：所得税费用	21,906,397.86	14,367,264.39
四、净利润（净亏损以“-”号填列）	118,589,176.43	271,526,239.09
（一）持续经营净利润（净亏损以“-”号填列）	118,589,176.43	271,526,239.09
（二）终止经营净利润（净亏损以“-”号填列）		
五、其他综合收益的税后净额	-159,407.50	409,069.89
（一）不能重分类进损益的其他综合收益		
1. 重新计量设定受益计划变动额		
2. 权益法下不能转损益的其他综合收益		
3. 其他权益工具投资公允价值变动		
4. 企业自身信用风险公允价值变动		
5. 其他		
（二）将重分类进损益的其他综合收益	-159,407.50	409,069.89
1. 权益法下可转损益的其他综合收益	-159,407.50	409,069.89
2. 其他债权投资公允价值变动		
3. 金融资产重分类计入其他综合收益的金额		
4. 其他债权投资信用减值准备		
5. 现金流量套期储备		
6. 外币财务报表折算差额		
7. 其他		
六、综合收益总额	118,429,768.93	271,935,308.98
七、每股收益：		
（一）基本每股收益		
（二）稀释每股收益		

企业负责人：

晋斌

总经理：


连万勇

主管会计工作的负责人：

李斌

会计机构负责人：

罗娟





# 合并现金流量表

2026年1-3月

编制单位：国药控股股份有限公司

单位：人民币元

项目	2026年1-3月	2025年1-3月
一、经营活动产生的现金流量：		
销售商品、提供劳务收到的现金	128,418,326,176.85	122,414,637,166.65
收到的税费返还	3,395,905.91	4,652,810.09
收到其他与经营活动有关的现金	2,774,219,970.51	3,309,676,322.56
经营活动现金流入小计	131,195,942,053.27	125,728,966,299.30
购买商品、接受劳务支付的现金	153,353,848,712.31	151,673,886,669.24
支付给职工以及为职工支付的现金	3,828,742,709.32	4,211,827,855.77
支付的各项税费	3,694,339,642.03	3,499,903,543.15
支付其他与经营活动有关的现金	2,486,886,686.19	618,840,379.46
经营活动现金流出小计	163,363,817,749.85	160,004,458,447.62
经营活动产生的现金流量净额	-32,167,875,696.58	-34,275,492,148.32
二、投资活动产生的现金流量：		
收回投资收到的现金	37,049,587.77	13,653,812.70
取得投资收益收到的现金	4,675,954.14	1,092,185.20
处置固定资产、无形资产和其他长期资产收回的现金净额	3,224,756.30	2,255,191.89
处置子公司及其他营业单位收到的现金净额	15,032,284.03	
收到其他与投资活动有关的现金		929,275,976.18
投资活动现金流入小计	59,982,582.24	946,277,165.97
购建固定资产、无形资产和其他长期资产支付的现金	354,740,877.39	321,222,080.37
投资支付的现金	59,181,400.00	
取得子公司及其他营业单位支付的现金净额		
支付其他与投资活动有关的现金		7,562,169.48
投资活动现金流出小计	413,922,277.39	328,784,249.85
投资活动产生的现金流量净额	-353,939,695.15	617,492,916.12
三、筹资活动产生的现金流量：		
吸收投资收到的现金	6,000,000.00	12,750,000.00
其中：子公司吸收少数股东投资收到的现金	6,000,000.00	12,750,000.00
取得借款收到的现金	30,546,279,113.56	32,575,896,874.56
收到其他与筹资活动有关的现金		
筹资活动现金流入小计	30,552,279,113.56	32,588,646,874.56
偿还债务支付的现金	21,653,442,855.28	18,051,799,184.10
分配股利、利润或偿付利息支付的现金	452,592,916.49	584,067,465.43
其中：子公司支付给少数股东的股利、利润	103,146,097.85	118,798,830.30
支付其他与筹资活动有关的现金	628,221,792.98	1,076,365,374.60
筹资活动现金流出小计	22,734,257,564.75	19,712,232,024.13
筹资活动产生的现金流量净额	7,818,021,548.81	12,876,414,850.43
四、汇率变动对现金及现金等价物的影响	-7,767,870.26	-1,081,946.18
五、现金及现金等价物净增加额	-24,711,561,713.18	-20,782,666,327.95
加：期初现金及现金等价物余额	48,796,131,751.50	54,313,359,367.31
六、期末现金及现金等价物余额	24,084,570,038.32	33,530,693,039.36

企业负责人：

王斌

总经理：

连万勇

主管会计工作的负责人：

李斌

会计机构负责人：

罗娟





# 母公司现金流量表

2026年1-3月

编制单位：国药控股股份有限公司

单位：人民币元


项 目	2026年1-3月	2025年1-3月
一、经营活动产生的现金流量：		
销售商品、提供劳务收到的现金	4,944,123,036.22	4,707,548,264.85
收到的税费返还		
收到其他与经营活动有关的现金	199,745,312.02	349,420,904.00
经营活动现金流入小计	5,143,868,348.24	5,056,969,168.85
购买商品、接受劳务支付的现金	6,203,282,875.62	6,848,356,660.01
支付给职工以及为职工支付的现金	91,132,314.16	91,559,907.66
支付的各项税费	69,508,554.86	70,632,368.54
支付其他与经营活动有关的现金	177,360,637.40	306,214,229.12
经营活动现金流出小计	6,541,284,382.04	7,316,763,165.33
经营活动产生的现金流量净额	-1,397,416,033.80	-2,259,793,996.48
二、投资活动产生的现金流量：		
收回投资收到的现金	16,360,698.12	6,601,618.00
取得投资收益收到的现金	151,931,659.59	257,263,559.81
处置固定资产、无形资产和其他长期资产收回的现金净额	16,180.00	192.31
处置子公司及其他营业单位收到的现金净额		
收到其他与投资活动有关的现金	519,175,215.90	738,999,850.01
投资活动现金流入小计	687,483,753.61	1,002,865,220.13
购建固定资产、无形资产和其他长期资产支付的现金	13,446,802.98	2,886,076.84
投资支付的现金	19,971,400.00	
取得子公司及其他营业单位支付的现金净额		
支付其他与投资活动有关的现金	371,250,000.00	30,433,147.87
投资活动现金流出小计	404,668,202.98	33,319,224.71
投资活动产生的现金流量净额	282,815,550.63	969,545,995.42
三、筹资活动产生的现金流量：		
吸收投资收到的现金		
取得借款收到的现金		
收到其他与筹资活动有关的现金	160,942,114,530.64	145,221,544,720.71
筹资活动现金流入小计	160,942,114,530.64	145,221,544,720.71
偿还债务支付的现金	2,276,000,000.00	10,000,000.00
分配股利、利润或偿付利息支付的现金	24,878,325.73	66,972,945.59
支付其他与筹资活动有关的现金	173,282,090,894.74	159,382,078,698.70
筹资活动现金流出小计	175,582,969,220.47	159,459,051,644.29
筹资活动产生的现金流量净额	-14,640,854,689.83	-14,237,506,923.58
四、汇率变动对现金及现金等价物的影响	-1,388,992.91	-689,575.87
五、现金及现金等价物净增加额	-15,756,844,165.91	-15,528,444,500.51
加：期初现金及现金等价物余额	24,718,334,239.66	30,200,544,699.72
六、期末现金及现金等价物余额	8,961,490,073.75	14,672,100,199.21

企业负责人：

总经理：

主管会计工作的负责人：

会计机构负责人：



# 合并所有者权益变动表

2026年3月31日

单位：人民币元

项 目	本期数										所有者权益合计					
	归属于母公司所有者权益															
	实收资本 (或股本)		其他权益工具		资本公积		减：库存股		其他综合收益			专项储备	盈余公积	一般风险准备	未分配利润	少数股东权益
	优先股	永续债	其他													
一、上年年末余额	3,120,656,191.00				20,464,117,853.73	3,838,296.96	26,647,414.25	2,576,912.13	1,787,153,157.33		58,685,647,420.90	50,265,732,251.03	134,348,692,903.41			
加：会计政策变更																
前期差错更正																
同一控制下企业合并																
其他																
二、本年初余额	3,120,656,191.00				20,464,117,853.73	3,838,296.96	26,647,414.25	2,576,912.13	1,787,153,157.33		58,685,647,420.90	50,265,732,251.03	134,348,692,903.41			
三、本增减变动金额(减少以“-”号填列)					12,835,055.69		8,237,195.63	346,066.36			1,416,095,594.33	704,390,122.21	2,141,904,024.22			
(一) 综合收益总额					12,835,055.69		8,237,195.63				1,413,938,139.97	784,269,342.33	2,206,444,667.93			
(二) 所有者投入和减少资本											2,157,454.36	-24,428,056.77	-9,436,546.72			
1. 所有者投入的普通股												11,602,445.96	11,602,445.96			
2. 其他权益工具持有者投入资本																
3. 股份支付计入所有者权益的金额																
4. 其他					12,835,055.69						2,157,454.36	-36,031,502.73	-21,038,992.68			
(三) 利润分配												-55,507,208.47	-55,507,208.47			
1. 提取盈余公积																
2. 提取一般风险准备																
3. 对所有者(或股东)的分配																
4. 其他																
(四) 所有者权益内部结转																
1. 资本公积转增资本(或股本)																
2. 盈余公积转增资本(或股本)																
3. 盈余公积弥补亏损																
4. 设定受益计划变动额结转留存收益																
5. 其他综合收益结转留存收益																
6. 其他								346,066.36				57,045.12	403,111.48			
(五) 专项储备								2,257,991.46				30,176.26	2,288,167.72			
1. 本期提取								-1,911,925.10				26,868.86	-1,885,056.24			
2. 本期使用																
(六) 其他								2,922,978.49								
四、本期末余额	3,120,656,191.00				20,476,952,909.42	3,838,296.96	34,884,599.88	2,922,978.49	1,787,153,157.33		60,101,743,015.23	50,970,122,373.24	136,490,596,927.63			

会计机构负责人：

主管会计工作的负责人：

总经理：

罗明

李成印

连乃勇

尹斌

万连勇



# 合并所有者权益变动表

2026年3月31日

单位：人民币元

编制单位：国药控股股份有限公司


项 目	上年同期数												
	归属于母公司所有者权益					少数股东权益					所有者权益合计		
	实收资本 (或股本)	其他权益工具 优先股	永续债	其他	资本公积	减：库存股	其他综合收益	专项储备	盈余公积	一般风险准备		未分配利润	
一、上年年末余额	3,120,656,191.00				20,446,945,940.98	3,838,296.96	20,244,749.81	3,306,052.73	1,787,153,157.33		53,668,425,973.76	47,866,415,688.81	126,909,339,457.46
加：会计政策变更													
前期差错更正													
同一控制下企业合并													
其他													
二、本年初余额	3,120,656,191.00				20,446,945,940.98	3,838,296.96	20,244,749.81	3,306,052.73	1,787,153,157.33		53,668,425,973.76	47,866,415,688.81	126,909,339,457.46
三、本期间变动金额(减少以“-”号填列)													
(一) 综合收益总额							-224,536.95	-331,757.98			1,456,971,256.91	790,142,370.52	2,246,557,332.50
(二) 所有者投入和减少资本											1,456,971,256.91	798,883,608.46	2,255,630,328.42
1. 所有者投入的普通股												14,604,230.58	14,604,230.58
2. 其他权益工具持有者投入资本												14,604,230.58	14,604,230.58
3. 股份支付计入所有者权益的金额													
4. 其他													
(三) 利润分配												-23,084,991.74	-23,084,991.74
1. 提取盈余公积													
2. 提取一般风险准备													
3. 对所有者(或股东)的分配													
4. 其他													
(四) 所有者权益内部结转													
1. 资本公积转增资本(或股本)													
2. 盈余公积转增资本(或股本)													
3. 盈余公积弥补亏损													
4. 设定受益计划变动额结转留存收益													
5. 其他综合收益结转留存收益													
6. 其他													
(五) 专项储备													
1. 本期提取													
2. 本期使用													
(六) 其他													
四、本期末余额	3,120,656,191.00				20,446,945,940.98	3,838,296.96	20,020,212.86	3,004,294.75	1,787,153,157.33		55,125,397,230.67	48,656,558,058.33	128,155,896,789.97

企业负责人： 

总经理： 

主管会计工作的负责人： 

会计机构负责人： 



# 母公司所有者权益变动表

2026年3月31日

单位：人民币元

项 目	本期数						所有者权益合计		
	其他权益工具		资本公积	减：库存股	其他综合收益	专项储备		盈余公积	未分配利润
	优先股	永续债							
一、上年年末余额	3,120,656,191.00		24,460,228,580.31	3,838,296.96	6,162,697.46		1,786,969,617.66	4,398,775,381.65	33,768,954,171.12
加：会计政策变更									
前期差错更正									
其他									
二、本年初余额	3,120,656,191.00		24,460,228,580.31	3,838,296.96	6,162,697.46		1,786,969,617.66	4,398,775,381.65	33,768,954,171.12
三、本期增减变动金额（减少以“-”号填列）					-159,407.50			118,589,176.43	118,429,768.93
（一）综合收益总额					-159,407.50			118,589,176.43	118,429,768.93
（二）所有者投入和减少资本									
1. 所有者投入的普通股									
2. 其他权益工具持有者投入资本									
3. 股份支付计入所有者权益的金额									
4. 其他									
（三）利润分配									
1. 提取盈余公积									
2. 对所有者（或股东）的分配									
3. 其他									
（四）所有者权益内部结转									
1. 资本公积转增资本（或股本）									
2. 盈余公积转增资本（或股本）									
3. 盈余公积弥补亏损									
4. 设定受益计划变动额结转留存收益									
5. 其他综合收益结转留存收益									
6. 其他									
（五）专项储备									
1. 本期提取									
2. 本期使用									
（六）其他									
四、本期末余额	3,120,656,191.00		24,460,228,580.31	3,838,296.96	6,003,289.96		1,786,969,617.66	4,517,364,558.08	33,887,383,940.05


企业负责人：  


总经理：





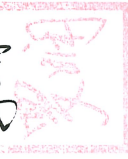
主管会计工作的负责人：





会计机构负责人：






# 母公司所有者权益变动表

2026年3月31日

单位：人民币元

项 目	上年同期数			其他综合收益	专项储备	盈余公积	未分配利润	所有者权益合计
	优先股	永续债	其他					
一、上年年末余额	3,120,656,191.00			5,997,360.45		1,786,969,617.66	3,926,262,916.17	33,293,377,221.95
加：会计政策变更								
前期差错更正								
其他								
二、本年初余额	3,120,656,191.00			5,997,360.45		1,786,969,617.66	3,926,262,916.17	33,293,377,221.95
三、本期末变动金额（减少以“-”号填列）				409,069.89			271,526,239.09	271,935,308.98
（一）综合收益总额				409,069.89			271,526,239.09	271,935,308.98
（二）所有者投入和减少资本								
1. 所有者投入的普通股								
2. 其他权益工具持有者投入资本								
3. 股份支付计入所有者权益的金额								
4. 其他								
（三）利润分配								
1. 提取盈余公积								
2. 对所有者（或股东）的分配								
3. 其他								
（四）所有者权益内部结转								
1. 资本公积转增资本（或股本）								
2. 盈余公积转增资本（或股本）								
3. 盈余公积弥补亏损								
4. 设定受益计划变动额结转留存收益								
5. 其他综合收益结转留存收益								
6. 其他								
（五）专项储备								
1. 本期提取								
2. 本期使用								
（六）其他								
四、本期末余额	3,120,656,191.00			6,406,430.34		1,786,969,617.66	4,197,789,155.26	33,565,312,530.93

企业负责人： 

总经理： 

主管会计工作的负责人： 

会计机构负责人： 

