

公司代码：605500

公司简称：森林包装

森林包装集团股份有限公司 2025 年年度报告



重要提示

一、本公司董事会及董事、高级管理人员保证年度报告内容的真实性、准确性、完整性，不存在虚假记载、误导性陈述或重大遗漏，并承担个别和连带的法律责任。

二、公司全体董事出席董事会会议。

三、中汇会计师事务所（特殊普通合伙）为本公司出具了标准无保留意见的审计报告。

四、公司负责人林启军、主管会计工作负责人陈清贤及会计机构负责人（会计主管人员）叶云峰声明：保证年度报告中财务报告的真实、准确、完整。

五、董事会决议通过的本报告期利润分配预案或公积金转增股本预案

公司拟以实施权益分派股权登记日的总股本为基数，拟向股权登记日登记在册的股东每10股派发现金股利0.7元（含税），截至2025年12月31日的公司总股本414,400,000股，以此计算合计拟派发现金红利人民币共计2,900.80万元。本次分配方案不送红股，不进行资本公积转增股本。以上股利分配预案尚须提交公司2025年年度股东会审议通过后方可实施。

截至报告期末，母公司存在未弥补亏损的相关情况及其对公司分红等事项的影响

适用 不适用

六、前瞻性陈述的风险声明

适用 不适用

本报告中所涉及的经营计划、发展战略等前瞻性描述不构成公司对投资者的实质承诺，敬请投资者注意投资风险。

七、是否存在被控股股东及其他关联方非经营性占用资金情况

否

八、是否存在违反规定决策程序对外提供担保的情况

否

九、是否存在半数以上董事无法保证公司所披露年度报告的真实性、准确性和完整性

否

十、重大风险提示

详见本报告“第三节管理层讨论与分析”中的第六“公司关于公司未来发展的讨论与分析”之（四）“可能面对的风险”。

十一、其他

适用 不适用

目录

| | | |
|-----|------------------|----|
| 第一节 | 释义..... | 5 |
| 第二节 | 公司简介和主要财务指标..... | 6 |
| 第三节 | 管理层讨论与分析..... | 10 |
| 第四节 | 公司治理、环境和社会..... | 39 |
| 第五节 | 重要事项..... | 53 |
| 第六节 | 股份变动及股东情况..... | 70 |
| 第七节 | 债券相关情况..... | 75 |
| 第八节 | 财务报告..... | 75 |

| | |
|--------|---------------------------------------|
| 备查文件目录 | 载有法定代表人、主管会计工作负责人、会计机构负责人签名并盖章的会计报表。 |
| | 载有会计事务所盖章、注册会计师签名并盖章的审计报告原件。 |
| | 报告期内在中国证监会指定报纸上公开披露过的所有公司文件的正本及本公告原件。 |

第一节 释义

一、 释义

在本报告书中，除非文义另有所指，下列词语具有如下含义：

| 常用词语释义 | | |
|-------------|---|--|
| 上交所 | 指 | 上海证券交易所 |
| 公司、本公司、森林包装 | 指 | 森林包装集团股份有限公司 |
| 森林投资 | 指 | 台州森林投资合伙企业（有限合伙），本公司发起人、股东 |
| 森林全创 | 指 | 温岭森林全创企业管理咨询合伙企业（有限合伙），本公司发起人、股东 |
| 森林造纸 | 指 | 台州森林造纸有限公司，本公司全资子公司 |
| 临海森林 | 指 | 临海市森林包装有限公司，本公司全资子公司 |
| 温岭森林 | 指 | 温岭市森林包装有限公司，本公司全资子公司 |
| 森林纸业 | 指 | 浙江森林纸业有限公司，本公司全资子公司 |
| 快印包 | 指 | 台州快印包网络科技有限公司，本公司全资子公司 |
| 环保科技 | 指 | 台州森林环保科技有限公司，本公司全资子公司 |
| 森林再生资源 | 指 | 温岭市森林再生资源分拣中心有限公司，本公司全资子公司 |
| 联合纸业 | 指 | 浙江森林联合纸业有限公司，本公司控股子公司 |
| 森恒包装 | 指 | 台州森恒包装有限公司，本公司二级控股子公司 |
| 报告期 | 指 | 2025年1月1日至2025年12月31日 |
| 《公司章程》 | 指 | 《森林包装集团股份有限公司公司章程》 |
| 元、万元、亿元 | 指 | 人民币元、万元、亿元 |
| 股东会 | 指 | 森林包装集团股份有限公司股东会 |
| 董事会 | 指 | 森林包装集团股份有限公司董事会 |
| 监事会 | 指 | 森林包装集团股份有限公司监事会 |
| 原纸 | 指 | 又称包装纸，用于包装目的纸的统称 |
| 高强瓦楞原纸 | 指 | 又称瓦楞原纸，生产瓦楞纸板的重要组成材料之一。瓦楞原纸要求纤维结合强度好，纸面平整，有较好的紧度和挺度，要求有一定的弹性，以保证制成的纸箱具有防震和耐压能力 |
| 牛皮箱板纸 | 指 | 又称箱板纸，纸箱用纸的主要原料之一，质地必须坚韧，耐破度、环压强度和撕裂度要高，此外还要具有较高的抗水性 |
| 水印 | 指 | 使用水溶性油墨直接在瓦楞纸板上印刷的一种印刷工艺，形成的纸箱或纸制品 |
| 胶印 | 指 | 平版印刷的一种，先将印版上的油墨传递到胶皮（橡皮布）上，再转印到承印物上的印刷方式，形成的纸箱或纸制品 |
| 数码 | 指 | 将电脑文件直接喷墨印刷在瓦楞纸板或纸张上，形成的纸箱或纸制品 |
| 瓦楞纸板 | 指 | 是一个多层的纸黏合体，它最少由一层波浪形芯纸夹层（俗称“坑张”、“瓦楞纸”、“瓦楞芯纸”、“瓦楞纸芯”、“瓦楞原纸”）及一层纸板（又称“牛皮箱板纸”）构成 |
| 瓦楞纸箱 | 指 | 由瓦楞纸板经过模切、压痕、钉箱或粘箱制成刚性纸质容器 |
| 精品盒 | 指 | 由纸张为原材料，通过表面处理及后工序精心制成，具有塑形佳、硬度好、挺度高、承重性强的特点 |
| 纸管 | 指 | 又称“纸筒芯”以纸张为原料通过分条机分成窄的卷装纸张、施胶、烘干等工艺制作而成。它具有抗压强度高,表面缝隙稳定, |

| | | |
|-------|---|---|
| | | 广泛用于造纸、薄膜等大型卷绕及纸包装物加固等。 |
| 白板纸 | 指 | 又称“数码喷墨纸”由二次涂布层、面层、芯层、底层、一次或二次涂布层构成。涂布层的作用是提高白度和印刷效果；面层和底层一般为硫酸盐木浆、机械木浆、脱墨后的废纸纸浆，用来保持强度和白度；芯层为混合的废纸纸浆、废瓦楞纸板纸浆，可增加厚度、降低成本、提高油墨吸收性。 |
| 快递文件封 | 指 | 以较高的白板纸张材质原料，通过文印设计印刷、裁剪、粘合形成的，供快递文件封使用物品。 |

第二节 公司简介和主要财务指标

一、公司信息

| | |
|-----------|---------------------------------|
| 公司的中文名称 | 森林包装集团股份有限公司 |
| 公司的中文简称 | 森林包装 |
| 公司的外文名称 | Forest Packaging Group Co.,Ltd. |
| 公司的外文名称缩写 | Forest Packaging |
| 公司的法定代表人 | 林启军 |

二、联系人和联系方式

| | 董事会秘书 | 证券事务代表 |
|------|-------------------------|-------------------------|
| 姓名 | 陈清贤 | 徐明聪 |
| 联系地址 | 浙江省温岭市大溪镇大洋城工业区 | 浙江省温岭市大溪镇大洋城工业区 |
| 电话 | 0576-86336000 | 0576-86336000 |
| 传真 | 0576-89979827 | 0576-89979827 |
| 电子信箱 | forestpackaging@126.com | forestpackaging@126.com |

三、基本情况简介

| | |
|---------------|------------------------------|
| 公司注册地址 | 浙江省温岭市大溪镇大洋城工业区 |
| 公司注册地址的历史变更情况 | 无 |
| 公司办公地址 | 浙江省温岭市大溪镇大溪北路460号 |
| 公司办公地址的邮政编码 | 317525 |
| 公司网址 | http://www.forestpacking.com |
| 电子信箱 | forestpackaging@126.com |
| 报告期内变更情况查询索引 | 无 |

四、信息披露及备置地点

| | |
|------------------|----------------|
| 公司披露年度报告的媒体名称及网址 | 《上海证券报》 |
| 公司披露年度报告的证券交易所网址 | www.sse.com.cn |
| 公司年度报告备置地点 | 公司证券部 |

五、 公司股票简况

| 公司股票简况 | | | | |
|--------|---------|------|--------|---------|
| 股票种类 | 股票上市交易所 | 股票简称 | 股票代码 | 变更前股票简称 |
| A股 | 上海证券交易所 | 森林包装 | 605500 | 无 |

六、 其他相关资料

| | | |
|-------------------|------------|---|
| 公司聘请的会计师事务所（境内） | 名称 | 中汇会计师事务所（特殊普通合伙） |
| | 办公地址 | 杭州市上城区新业路8号华联时代大厦A幢601室 |
| | 签字会计师姓名 | 孔令江、倪蓉 |
| 报告期内履行持续督导职责的保荐机构 | 名称 | 光大证券股份有限公司 |
| | 办公地址 | 上海市静安区新闻路1508号 |
| | 签字的保荐代表人姓名 | 成鑫、张鸿 |
| | 持续督导的期间 | 2020年12月22日至2022年12月31日完整会计年度及募集资金尚未使用完毕之前。 |

七、 近三年主要会计数据和财务指标

（一）主要会计数据

单位：元 币种：人民币

| 主要会计数据 | 2025年 | 2024年 | 本期比上年同期增减(%) | 2023年 |
|------------------------|------------------|------------------|----------------|------------------|
| 营业收入 | 2,792,113,766.46 | 2,362,661,123.49 | 18.18 | 2,328,846,119.72 |
| 利润总额 | -29,591,986.97 | 190,981,892.39 | -115.49 | 164,956,123.45 |
| 归属于上市公司股东的净利润 | 61,234,709.00 | 193,400,648.92 | -68.34 | 157,362,822.21 |
| 归属于上市公司股东的扣除非经常性损益的净利润 | 58,102,921.99 | 184,850,600.72 | -68.57 | 152,888,826.58 |
| 经营活动产生的现金流量净额 | 71,657,357.24 | 83,611,470.38 | -14.30 | 199,035,512.01 |
| | 2025年末 | 2024年末 | 本期末比上年同期末增减(%) | 2023年末 |
| 归属于上市公司股东的净资产 | 2,585,206,740.71 | 2,586,802,325.60 | -0.06 | 2,454,620,948.34 |
| 总资产 | 4,665,691,489.10 | 4,009,085,128.94 | 16.38 | 3,238,058,351.13 |

（二）主要财务指标

| 主要财务指标 | 2025年 | 2024年 | 本期比上年同期增减(%) | 2023年 |
|-------------|-------|-------|--------------|-------|
| 基本每股收益（元/股） | 0.15 | 0.47 | -68.09 | 0.38 |

| | | | | |
|-------------------------|------|------|------------|------|
| 稀释每股收益（元 / 股） | 0.15 | 0.47 | -68.09 | 0.38 |
| 扣除非经常性损益后的基本每股收益（元 / 股） | 0.14 | 0.45 | -68.89 | 0.37 |
| 加权平均净资产收益率（%） | 2.37 | 7.69 | 减少5.32个百分点 | 6.57 |
| 扣除非经常性损益后的加权平均净资产收益率（%） | 2.25 | 7.35 | 减少5.10个百分点 | 6.38 |

报告期末公司前三年主要会计数据和财务指标的说明

适用 不适用

1、报告期，公司营业收入 279,211.38 万元，较上年同期增长了 18.18%，报告期内“年产 60 万吨数码喷墨纸产业升级项目”部分产能投产，产能增大所致。

2、报告期，公司利润总额-2,959.20 万元，归属于上市公司股东的净利润 6,123.47 万元，归属于上市公司股东的扣除非经常性损益的净利润 5,810.29 万元。较上年同期增幅分别为-115.49%、-68.34%、-68.57%；主要（1）公司的控股子公司浙江森林联合纸业有限公司建设的“年产 60 万吨数码喷墨纸产业升级项目”自 2025 年 4 月投入生产，由于初始投产需要调试磨合等，出现较大金额的亏损。（2）报告期，受经济环境的不确定及市场竞争态势的加剧等多重因素的影响，公司的主要产品售价有所下降，导致利润水平有一定程度的下滑。

3、报告期，公司基本每股收益、稀释每股收益和扣除非经常性损益后的基本每股收益，比上年同期分别减少 68.09%、68.09%和 68.89%，主要是公司报告期净利润减少所致。

4、2025 年，公司加权平均净资产收益率、扣除非经常性损益后的加权平均净资产收益率比上年同期分别减少 5.32 个百分点、5.10 个百分点，主要是公司报告期净利润减少所致。

八、 境内外会计准则下会计数据差异

(一) 同时按照国际会计准则与按中国会计准则披露的财务报告中净利润和归属于上市公司股东的净资产差异情况

适用 不适用

(二) 同时按照境外会计准则与按中国会计准则披露的财务报告中净利润和归属于上市公司股东的净资产差异情况

适用 不适用

(三) 境内外会计准则差异的说明：

适用 不适用

九、 2025 年分季度主要财务数据

单位：元 币种：人民币

| | 第一季度 (1-3 月份) | 第二季度 (4-6 月份) | 第三季度 (7-9 月份) | 第四季度 (10-12 月份) |
|-------------------------|------------------|------------------|------------------|--------------------|
| 营业收入 | 450,466,813.28 | 709,720,212.08 | 820,822,724.12 | 811,104,016.98 |
| 归属于上市公司股东的净利润 | 33,882,240.80 | -2,748,218.81 | -915,736.74 | 31,016,423.75 |
| 归属于上市公司股东的扣除非经常性损益后的净利润 | 32,136,255.85 | -5,690,310.74 | -1,168,239.21 | 32,825,216.09 |
| 经营活动产生的现金流量净额 | -96,287,101.36 | 40,966,874.45 | 24,800,101.24 | 102,177,482.91 |

季度数据与已披露定期报告数据差异说明

适用 不适用

十、非经常性损益项目和金额

适用 不适用

单位：元 币种：人民币

| 非经常性损益项目 | 2025 年金额 | 附注 (如适用) | 2024 年金额 | 2023 年金额 |
|--|---------------|-------------|---------------|---------------|
| 非流动性资产处置损益，包括已计提资产减值准备的冲销部分 | -1,194,892.25 | | -5,691,795.72 | -1,552,267.03 |
| 计入当期损益的政府补助，但与公司正常经营业务密切相关、符合国家政策规定、按照确定的标准享有、对公司损益产生持续影响的政府补助除外 | 4,762,692.94 | | 5,363,560.77 | 6,858,847.65 |
| 除同公司正常经营业务相关的有效套期保值业务外，非金融企业持有金融资产和金融负债产生的公允价值变动损益以及处置金融资产和金融负债产生的损益 | 2,168,662.55 | | 1,489,889.31 | |
| 单独进行减值测试的应收款项减值准备转回 | 145,106.20 | | 195,589.05 | 245,591.96 |
| 除上述各项之外的其他营业外收入和支出 | -842,454.08 | | 8,929,059.09 | -478,996.26 |
| 其他符合非经常性损益定义的损益项目 | 273,127.37 | | 237,971.00 | 195,715.75 |
| 减：所得税影响额 | 1,273,833.33 | | 1,809,151.27 | 793,644.94 |
| 少数股东权益影响额（税后） | 906,622.39 | | 165,074.03 | 1,251.50 |
| 合计 | 3,131,787.01 | | 8,550,048.20 | 4,473,995.63 |

对公司将《公开发行证券的公司信息披露解释性公告第 1 号—非经常性损益》未列举的项目认定为非经常性损益项目且金额重大的，以及将《公开发行证券的公司信息披露解释性公告第 1 号—非经常性损益》中列举的非经常性损益项目界定为经常性损益的项目，应说明原因。

适用 不适用

单位：元 币种：人民币

| 项目 | 涉及金额 | 原因 |
|---------------|---------------|-------------|
| 增值税优惠即征即退 50% | 64,131,560.37 | 与公司日常经营活动有关 |
| 先进制造业增值税抵减 | 5,995,041.16 | 与公司日常经营活动有关 |
| 募集资金现金管理投资收益 | 1,248,264.39 | 与公司日常经营活动有关 |
| 票据贴现利息 | -1,970,679.97 | 与公司日常经营活动有关 |
| 与资产相关的政府补助 | 4,013,872.07 | 与公司日常经营活动有关 |
| 合计 | 73,418,058.02 | |

十一、 存在股权激励、员工持股计划的公司可选择披露扣除股份支付影响后的净利润

适用 不适用

十二、 采用公允价值计量的项目

适用 不适用

单位：元 币种：人民币

| 项目名称 | 期初余额 | 期末余额 | 当期变动 | 对当期利润的影响金额 |
|----------|----------------|----------------|-----------------|------------|
| 交易性金融资产 | 210,803,582.88 | 104,112,413.70 | -106,691,169.18 | 112,413.70 |
| 应收款项融资 | 314,951,511.98 | 303,124,247.67 | -11,827,264.31 | 0 |
| 其他权益工具投资 | 2,043,628.23 | 2,043,628.23 | 0 | 0 |
| 合计 | 527,798,723.09 | 409,280,289.60 | -118,518,433.49 | 112,413.70 |

十三、 其他




适用 不适用

第三节 管理层讨论与分析

一、 报告期内公司从事的业务情况

公司经过多年的励精图治，现发展成集废纸利用、热电联产、生态造纸、绿色包装为一体的集团制企业，具有 ISO9001、ISO14001 体系认证、劳氏/GMI 认证、FSC 认证等资格。为客户提供制造业、消费品、运输纸包装容器及生产纸包装的原纸。主要产品包括牛皮箱板纸、瓦楞原纸、白板纸、瓦楞纸板、水印纸箱、胶印纸箱、数码纸箱、精品礼盒、纸管、快递文件封等。以满足不同的包装客户的需求，产品具体说明如下：

| 产品 | 图示 | 产品说明 |
|----|----|------|
|----|----|------|

| | | |
|-------------------|--|--|
| <p>牛皮箱板纸</p> |  | <p>主要以废纸为原料制成，比一般箱纸板更为坚韧、挺实，有极高的抗压强度、耐破度和耐折度，用于包装纸箱外层，主要是用于轻工、食品、家电等产品运输包装，尤其是外贸包装及国内高档商品包装，是木材、金属等系列包装的优质替代产品</p> |
| <p>瓦楞原纸</p> |  | <p>瓦楞原纸是生产瓦楞纸板的重要组成材料之一。瓦楞原纸要求纤维结合强度高，纸面平整，有较好的环压强度，有一定的弹性，以保证制成的纸箱具有防震和耐压能力</p> |
| <p>原纸 白板纸</p> |  | <p>又称“数码喷墨纸”由二次涂布层、面层、芯层、底层、一次或二次涂布层构成。涂布层的作用是提高白度和印刷效果；面层和底层一般为硫酸盐木浆、机械木浆、脱墨后的废纸纸浆，用来保持强度和白度；芯层为混合的废纸纸浆、废瓦楞纸板纸浆，可增加厚度、降低成本、提高油墨吸收性。</p> |

| | | |
|-------------|--|--|
| 瓦楞纸板 |  | <p>由牛皮箱板纸和瓦楞原纸制作而成，牛皮箱板纸主要用作纸板的面和底，瓦楞原纸主要用作纸板的瓦楞芯层</p> |
| 水印纸箱 |  | <p>水印纸箱，承印基材为瓦楞纸板，采用后印模式，使用水基油墨柔性版印刷工艺。以包装简洁、实用为主要特点，印刷成本较低，印刷速度快，适合家电、家具等各行各业包装使用</p> |
| 纸制品 胶印纸箱 |  | <p>胶印纸箱，承印基材为白板纸，使用油性环保油墨，采用预印模式，在面纸上印刷后再与瓦楞纸板进行裱贴粘合，分辨率高，印刷精美，成本中等，制版费用较低，适合对印刷精美程度要求较高的小家电、日化等行业包装使用</p> |

| | | |
|---------------|--|---|
| <p>数码印刷纸箱</p> |  | <p>数码印刷纸箱，承印基材为瓦楞纸板，与水印、胶印相比工艺简单，智能化操作，无需制版，无需换版，无需洗机，一张起印，按需可变，低碳环保</p> |
| <p>精品盒</p> |  | <p>由纸张为原材料，通过表面处理及后工序精心制成，具有塑形佳、硬度好、挺度高、承重性强的特点。集产品包装、运输包装及品牌展示于一体，能够有效降低包装材料成本，用于日常礼品包装领域。</p> |
| <p>纸管</p> |  | <p>又称“纸筒芯”以纸张为原料通过分条机分成窄的卷装纸张、施胶、烘干等工艺制作而成。它具有抗压强度高,表面缝隙稳定,广泛用于造纸、薄膜等大型卷绕及纸包装物加固等。由于它易降解、可回收再利用等低碳环保的特性，得到普遍的推广和应用。</p> |

| | | | |
|--|--------------|---|---|
| | <p>快递文件封</p> |  | <p>以较高的白板纸张材质原料，通过文印设计印刷、裁剪、粘合形成的，供快递文件封使用物品。</p> |
|--|--------------|---|---|

报告期内公司新增重要非主营业务的说明
适用 不适用

二、报告期内公司所处行业情况

公司主要从事包装原纸、纸包装制品研发和制造行业，是现代生产、生活等应用最广泛的包装产品之一。近年来随着环保法规的趋严和消费者对可持续包装的偏好，行业经历着深刻的变革。目前，包装印刷技术正朝着数字化、个性化和环保化方向发展，如数字印刷技术的应用，使得小批量、定制化包装成为可能；环保油墨和可回收材料的使用，减少了对环境的影响。

行业整体市场需求规模。据中国纸包装行业的统计，2025 年纸包装的市场规模约 8,500 亿元，同比增长约 5.8%，占包装工业总规模约 45%；2026 年预测市场规模有望突破 9,200 亿元，增速维持在 5%—7%。展望 2030 年纸包装市场规模有望接近 12,000 亿元，年复合增长率约 5.80%。公司位于浙江省南部，经济发达、商贸繁荣，轻工业较为发达，包装需求量大，预计纸包装行业市场规模逐年增长，为公司的发展提供广阔的空间。

行业趋势与驱动因素。全球推行以纸代塑，禁塑令推动可降解纸包装渗透率提升，2025 年以纸代塑转型的市场规模约 1,800 亿元，占纸包装总需求 31%，因此在替代塑料包装方面蕴藏着巨大潜力。电商、快递业的持续繁荣助力于市场规模的发展，2025 年电商业务瓦楞纸箱产量约 3589 万吨，同比增长约 6%。食品饮料、家电高端包装需求稳定增长，带动折叠纸盒、精品礼盒升级，促进包装行业的稳步发展。

绿色智能制造和市场双驱动。国家引导碳达峰碳中和政策、“快递包装绿色转型行动方案”，纸包装的可降解、可回收纸包装特性将引领发展的前景。欧盟 PPWR 法规要求出口包装提供全生命周期评估（LCA），倒逼企业数字化碳管理。智能化和数字化技术应用于生物基涂层、无胶粘合、水性油墨、轻量化减克重。从“制造”转向“包装 + 设计 + 供应链管理”一体化解决方案，提升毛利率。促使射频识别技术、二维码溯源、温湿度感应等智能包装加速落地。

行业发展的展望：2026 年，中国经济将保持稳中有进、结构不断改善的积极发展态势，工

业纸包装及造纸行业在政策引导、供需结构优化及绿色转型深化的推动下，有望实现高质量发展。从核心品类来看，多元化的包装体系将呈现需求温和复苏的格局，未来市场则迎来供需格局实质性改善，行业整体景气度有望逐步提升。

公司集纸包装、工业用纸及其制品完整产业链于一体，位于浙江省南部地域优势明显，当地经济发达、商贸繁荣，轻工业较为发达，包装需求量大，为公司的发展提供广阔的空间。

三、经营情况讨论与分析

报告期，制造业经历在复杂多变的国内外环境中，美国对华输出产品加征高额的关税，欧美经济放缓、新兴市场需求疲软，国际环境仍处于急剧多变状态、地缘政治冲突的持续发酵以及全球经济复苏停滞的多重背景下。货物出口业务出现多变的不确定状态，加上国内需求动能不足，对制造业的经营造成空前的困难。公司主营业务为浙江中南部地区的制造业提供包装服务，且下游客户的外贸产品占比较大。因此公司也面临新挑战。

2025年1-12月份公司营业收入279,211.38万元，同比增幅18.18%；实现归属于上市公司股东的净利润6,123.47万元，归属于上市公司股东的扣除非经常性损益的净利润5,810.29万元，同比增幅分别为-68.34%和-68.57%。报告期业绩下滑的主要原因：2025年4月公司的“年产60万吨数码喷墨纸产业升级项目”部分产能初始投产设备需要调试磨合，数码喷墨纸是公司首次量产的新产品，工艺上与原箱板纸有较大的区别，工艺需要逐步熟悉至优化。报告期该项目亏损12,729.80万元，公司作为该项目的控股主体承担损益-8,399.68万元。同时受经济环境的不确定及市场竞争态势的加剧等多重因素的影响，行业内的主要产品售价有所下降，导致该利润水平有一定程度的下滑。

尽管上半年经历产品出口的客户需求明显减少等不利影响，公司的地域等多方面优势有效地体现支撑发展韧性。主要体现在公司的终端产品各类纸箱产品结构仍在优化中。

2025年各类纸箱的产量情况如下：

| 主要产品 | 单位 | 生产量 | 销售量 | 生产量比上年增(%) | 备注 |
|-------|------|-----------|-----------|------------|----|
| 瓦楞纸板 | 万平方米 | 21,987.57 | 11,237.79 | -6.05 | |
| 胶印 | 万平方米 | 4,387.93 | 4,824.05 | 1.88 | |
| 水印 | 万平方米 | 3,942.09 | 4,110.27 | 0.62 | |
| 数码 | 万平方米 | 3,619.84 | 3,667.92 | 3.65 | |
| 快递文件封 | 万只 | 8,969.93 | 8,814.85 | 不适用 | |
| 其他 | 万平方米 | 1,313.35 | 1,309.43 | 14.04 | |

报告期，瓦楞纸板类是纸包装中间品销售量有所下降，但是具有核心产品各类纸箱产品产量均得到有效的增长。尤其是快递文件封等新业务的合作，开启了公司涉消费类包装的发展路径。

公司经多方努力经营业绩逐步向好，2025年分季主要财务数据如下：

单位：万元 币种：人民币

| 项目 | 第一季度 | 第二季度 | 第三季度 | 第四季度 |
|---------------|-----------|-----------|-----------|-----------|
| 营业收入 | 45,046.68 | 70,972.02 | 82,082.27 | 81,110.40 |
| 归属于上市公司股东的净利润 | 3,388.22 | -274.82 | -91.57 | 3,069.20 |
| 经营活动产生的现金流量净额 | -9,628.71 | 4,096.69 | 2,480.01 | 10,228.24 |

从上表可以看出，公司自2025年4月“年产60万吨数码喷墨纸产业升级项目”部分产能投产以来，第二季度盈利水平进入低谷，经过整治后续逐步向好的方向发展。有效提振管理层的信心。

（一）加快绿包装转型升级，扩大产品的应用，开拓新兴市场。

随着全民环保意识的提升，绿色包装成为行业发展的主流方向。瓦楞包装作为一种可回收、可降解的环保材料，符合全球绿色包装的发展趋势。报告期，公司经过市场调查发现家俱、机电等偏重型物品包装结构仍以木材内衬为主，木材消耗量较大且包装成本偏高。

公司注重客户的需求，借助多年形成的研发能力，将瓦楞包装承重功能使用纸作为原料的替代，推出以七层瓦楞纸板为主的高承压包装系列，满足不同领域的需求，同时为用户降低包装成本，减少对木材的耗用，降低生产过程中的碳排放和环境污染。公司内在生产过程中着重推进数码印刷技术逐渐替代传统油墨印刷模式。充分发挥作业流程简约化，生产程度智能化，低碳环保等优势，推动产业转型升级。

（二）整合多元化的需求，寻求新的增长点

近来，货物出口业务出现多变的不确定状态，加上国内需求动能不足，制造业包装需求不确定状态加剧波动。随着消费者个性化需求的增加，瓦楞包装行业将提供更多定制化服务成为趋势。发展个性化定制包装业务，适用于小客户或消费包装需求群内，将有效补充公司的产能。

报告期间，公司运用具有自主知识产权的“快印包”网络交易平台，开展网上个性化设计、签约、信用额度授信服务。结合适用性强化数字印刷免制版的技术，使得瓦楞包装可以进行个性化设计和小批量生产，满足不同客户对包装外观、尺寸、功能等方面的需求。这不仅提升了瓦楞包装的市场竞争力，也为公司带来了更多的商业机会。

2025年6月公司开展以收益合作的模式，设立二级控股子公司-台州森恒包装有限公司，希望运用公司精良的制造优势，借助合作方的销售市场的开拓能力，发展快递文件封等产品。力求多种方式扩展包装制品的应用，降低经营风险。

（三）深化研发内涵，激发创新能力，提升产品竞争力

公司拥有多年来积累的专业技术和研发团队，报告期内投入研发经费8,477.87万元，开展以高性能化的产品研发。公司的研发主要方向采用再生纸浆、生物基涂层等环保材料，减少碳足迹。同时不断优化纸箱设计，提高其结构强度、防潮性能、抗压性能等重点，以更好地保护产品在运输和储存过程中的安全。

创新开展轻量化设计，通过优化结构减少用纸量，降低运输成本的同时保持强度，符合绿色包装要求。加大数字印刷技术的应用研发，促使水性墨水、UV印刷等环保技术满足小批量、个性化订单需求，缩短交货周期。将科技经费应用涵盖新产品的设计、生产工艺管理等全流程的研发。最终的成果不仅提供高质量的纸制品，还为客户提供包装方案设计、包装测试、物流配送等一站式服务，让研发工作更贴近市场的需求。

（四）提升项目投资质效，加速达成投资预期

2025年4月以来，公司控股子公司浙江森林联合纸业有限公司承建的“年产60万吨数码喷墨纸产业升级项目”第一期部分产能初始投产，项目的产品为涂布白板纸。公司的投资预期希望通过本项目的投产，使公司的主要产品覆盖白板纸、黄板纸及瓦楞纸箱等全产业链体系。由于白板纸生产的设备、技术工艺、市场需求分布等与公司原有的箱板纸均有较大的差异。因此在试生产过程的设备调试、工艺技术优化等磨合耗费较大的资源，出现较大的亏损。

后续该项目生产工艺技术进行优化，提升产品“A”“AA”级产品品质合格率，尽快实施应用市场的布局和提升产品的竞争力。2025年11月该项目二期产能开始试产，将摊薄固定成本在生产总成本的份额，加速提升项目投资质效。

（五）提升人力资源管理效能，充分发挥人才资源优势

公司坚持人才强企战略，探索降本增效新思路、新方法、新举措，着力夯实基础管理、优化组织设置、强化绩效管理、激发干部活力、强化队伍建设，进一步优化人力资源管理，为企业降本增效赋能助力。

着力“严控+盘活”，优化组织设置和人员配置。报告期内公司对行政、人事部的组织设置进行合并，严控非一线人员的配置，提升工作效能。结合企业用工实际实施精准优化，进一步降低公司经营成本，推行用工总量分配与企业效益挂钩机制，实施人员总控，新设机构、新增业务板块在存量人才中统筹调剂，有效盘活存量人力资源。

实施“提质+增效”，发挥公司绩效管理“指挥棒”作用。结合“2025年度经营目标责任，进一步优化指标，将“应收账款逾期率”“人员流失率”“销售回款率”“客户满意率”等个性化指标考核和深化提升，纳入各项指标基准值，通过指标差异，通过对年终考核和考核奖系数差距与各事业部的绩效挂钩，发挥绩效管理“指挥棒”“助推器”作用，激发全员干事创新积极性，助力业绩提质增效。

强化“效益+业绩”，继续实施生产、销售事业部分别核算的考核制度，以毛利贡献度核算工资薪金，激发薪酬分配机制活力。一方面强化目标管理，提升经营动力。以各生产、销售事业部的业务量和毛利额，分别量化评价的“双控”考核模式。将任务目标考核与薪资考核挂钩，充分发挥各事业部管理职能。另一方面遵循“工效挂钩”原则，执行“工资总额”和“绩效总额”双控，落实“个人与部门双挂钩”奖惩机制，激发薪酬分配机制活力，力促构建员工能进

能出、收入能增能减的长效机制，赋能公司业绩和效益双提升。

（六）公司重视投资者关系管理，多渠道开展投资者交流

公司重视投资者关系管理，2025年，公司投资者关系部通过证券专线、上交所互动平台与投资者交流通道，并且通过上海证券交易所上证路演中心平台召开了2024年度暨2025年第一季度业绩说明会、2025半年度业绩说明会和2025年第三季度业绩说明会，希望与机构投资者以及中小投资者建立良好的沟通渠道，建立投资者与公司信息共享，提升公信力和影响力。公司自上市以来，积极履行公众公司责任，坚持每年现金分红，2025年拟实施现金分红2,900.8万元，占当年净利润的47.37%。

四、报告期内核心竞争力分析

√适用 □不适用

公司经多年的经营，形成了诸多核心竞争力。主要体现如下方面的优势：

（一）公司所属地域区位优势

1、区域内产品需求旺盛

公司集纸包装制品和包装原纸生产为一体的企业集团，位于浙江省南部，经济发达、商贸繁荣，轻工业较为发达，包装需求量大，为公司的发展提供广阔的空间。公司现行的营销政策主要是就近销售，节约运输成本，增强与客户面对面沟通便利，亦利于建立牢固的客户关系、稳定的销售渠道。

2、区域内原材料供应充足

公司的造纸产业是资源密集型行业，原料供应是企业发展的命脉。公司的主要原材料为废纸，广泛的原料来源能够保障产品生产的稳定性和连续性，避免原材料短缺造成的减产、停产的风险。此外，废纸的种类、数量与质量，对包装造纸企业的规模、采取的工艺技术、产品的质量等都有着决定性的影响。

公司地处浙江省南部，制造业密集并具有旺盛的市场需求，为我国主要的制造业基地和出口基地，也是电子商务业、快递业最为发达的区域，区域内包装纸的需求旺盛，废纸产生量大，充分保障了公司的原材料供应。公司采购量稳定，商业信誉良好，与区域内废纸供应商建立了良好的合作关系，为公司提供了稳定的废纸采购渠道。

3、运输优势

浙江地区经济发达，交通便利，为设备、人才、技术和市场需求的交流营造良好的沟通环境，周边配套完整，可为公司提供全面的配套服务，有效提升生产效率。由于公司热电联产使用的原煤以及进口的物资主要依靠水运，公司所处地区濒临宁波港、台州港，水陆交通运输便捷，具有一定的运输成本优势。

(二)技术研发开拓能力的优势

公司经过多年投入对新技术、新产品、新工艺的研发积累，形成多项印刷、包装核心技术，建立完整的产品设计、研制、生产控制流程和产品质量追溯体系。报告期公司技术研发费近8,477.87万元，占营业收入的3.04%以上。拥有专利技术180件，其中发明专利35件，实用新型专利145件，有效支撑起公司的技术拓展能力。同时将持续加大研发的投入，保证技术工艺水平保持着行业领先水平。

(三)完整的产业链优势

公司集包装用纸及其制品完整产业链于一体，涉及废纸利用、热电联产、瓦楞纸板、瓦楞纸箱、涂布白板纸的生产、销售等多个环节。

1、向上延伸产业链，提高成本控制能力

①公司产业上端有废纸收购网络，及时、准确、全面的掌握废纸和原纸的市场信息，有利于公司适时调整原材料和产品的定价策略，从而控制生产成本，有效应对原材料价格波动，增强盈利的稳定性。

②公司采用热电联产方式，进一步控制成本。包装纸的制造过程中需耗费大量的电力和蒸汽，如果电力和蒸汽全部对外采购，增加的能源成本将降低公司的盈利能力。子公司森林造纸自建电厂，将发电过程中产生的热蒸汽传输至造纸车间及温岭森林、联合纸业，降低了生产的能源成本，提高了公司的盈利能力。

2、向下延伸产业链，提高持续盈利能力

森林包装、温岭森林、临海森林（以下简称“包装厂”）主营业务系瓦楞纸板、瓦楞纸箱的生产及销售，生产所用的涂布白板纸、瓦楞原纸、牛皮箱板纸来自于森林造纸、联合纸业及其他优质原纸供应商。一方面，包装厂使用自产原纸，熟悉原材料属性，利于生产工艺控制，同时实时反馈意见，便于提升原纸产品质量；另一方面，将产业链向下游发展，一定程度上可以规避单一产业发展的市场风险，进一步提升持续盈利能力。包装厂产品生产过程中产生的废纸又可作为生产原纸的材料，实现资源循环利用，增大了盈利空间。

(四)信息化集成优势

公司运用“互联网+包装印刷”理念，通过“快印包”在线设计销售平台，满足客户个性化、小批量需求，加大资源整合力度，进一步拓宽市场深度与广度，为客户提供便捷的整体包装服务。

围绕市场不断增长的包装印刷定制需求，通过互联网建立一个涵盖全产业链（产品设计、印刷生产、产品销售、专业服务）的规模定制运营体系，大力提高运营效率，将营销服务和设计研发结合起来，实现宣传推广、研发设计、订单接收、印刷生产、交易支付、售后服务为一体的综合化服务平台。同时，运用智能信息系统，将传统印刷设备和数字印刷设备相结合，根

据成本、时间、质量等参数，实现传统印刷设备和数字印刷设备的自动排产，发挥规模效应优势。

（五）品牌优势

作为浙南地区有竞争力的包装纸及其制品生产厂商，公司深耕原纸、包装产品市场，在区域内拥有良好的口碑及市场认可度，具有一定的品牌美誉度，客户基础较好。凭借多年的品牌积淀，公司成为知名企业的优质供应商，公司客户涉及机械电气设备制造、电子信息产品制造、汽车及汽车零配件制造、机电设备制造等行业，公司客户资源良好。

五、报告期内主要经营情况

2025年1-12月份公司营业收入279,211.38万元，同比增幅18.18%；实现归属于上市公司股东的净利润6,123.47万元，归属于上市公司股东的扣除非经常性损益的净利润5,810.29万元，同比增幅分别为-68.34%和-68.57%。报告期业绩下滑的主要原因：2025年4月公司的“年产60万吨数码喷墨纸产业升级项目”部分产能初始投产设备需要调试磨合，数码喷墨纸是公司首次量产的新产品，工艺上与原箱板纸有较大的区别，工艺需要逐步熟悉至优化。报告期该项目亏损12,729.80万元，公司作为该项目的控股主体承担损益-8,399.68万元。同时受经济环境的不确定及市场竞争态势的加剧等多重因素的影响，行业内的主要产品售价有所下降，导致该行业整体利润水平有一定程度的下滑。

（一）主营业务分析

1、利润表及现金流量表相关科目变动分析表

单位：元 币种：人民币

| 科目 | 本期数 | 上年同期数 | 变动比例(%) |
|---------------|------------------|------------------|---------|
| 营业收入 | 2,792,113,766.46 | 2,362,661,123.49 | 18.18 |
| 营业成本 | 2,620,357,530.49 | 2,033,573,310.23 | 28.85 |
| 销售费用 | 28,168,967.24 | 29,137,509.97 | -3.32 |
| 管理费用 | 89,540,574.03 | 70,874,071.12 | 26.34 |
| 财务费用 | 14,830,898.97 | 252,092.55 | 5783.12 |
| 研发费用 | 84,778,727.74 | 82,112,718.46 | 3.25 |
| 经营活动产生的现金流量净额 | 71,657,357.24 | 83,611,470.38 | -14.30 |
| 投资活动产生的现金流量净额 | -525,338,509.58 | -816,958,630.98 | 不适用 |
| 筹资活动产生的现金流量净额 | 391,224,347.75 | 481,438,955.54 | -18.74 |
| 公允价值变动收益 | 112,413.70 | 803,582.88 | -86.01 |
| 信用减值损失 | -3,716,111.39 | -2,070,755.84 | 不适用 |
| 资产减值损失 | -24,299,561.72 | -2,591,090.84 | 不适用 |
| 资产处置收益 | 1,082,810.30 | -4,598,052.08 | 不适用 |
| 营业外收入 | 675,012.49 | 10,271,817.44 | -93.43 |
| 营业外支出 | 3,795,169.12 | 1,489,168.23 | 154.85 |
| 所得税费用 | -46,774,198.73 | -1,908,858.81 | 不适用 |

营业收入变动原因说明：报告期，公司的营业收入较上年同期增加 18.18%，主要系产能扩大所致

营业成本变动原因说明：报告期，公司的营业成本较上年同期增加 28.85%，系公司产销量同步增加，且新投产的白板纸成本较高等因素所致。

销售费用变动原因说明：报告期，销售费用与上年同期相比变化不大。

管理费用变动原因说明：报告期，管理费用与上年同期相比变化不大。

财务费用变动原因说明：报告期，公司财务费用比上年同期增长较大，主要是公司的新项目投产后，长期借款利息费用化所致。

研发费用变动原因说明：报告期，研发费用与上年同期相比变化不大。

经营活动产生的现金流量净额变动原因说明：报告期，经营活动产生的现金流量净额与上年同期变化不大。

投资活动产生的现金流量净额变动原因说明：报告期，公司投资活动产生的现金流量净额较上年同期绝对额减少，主要为收回现金理财减少所致。

筹资活动产生的现金流量净额变动原因说明：报告期，公司筹资活动产生的现金流量净额较上年同期变化不大。

公允价值变动收益变动原因说明：主要为公司理财业务减少所致。

信用减值损失变动原因说明：报告期，信用减值损失额较上年同期增加，主要是计提应收账款坏账准备增加所致。

资产减值损失变动原因说明：报告期，资产减值损失额较上年同期增加较大，主要是报告期计提存货跌价准备增加所致。

资产处置收益变动原因说明：报告期，资产处置收益额增加，主要处置固定资产收益增加所致。

营业外收入变动原因说明：报告期，营业外收入减少 93.43%，主要系碳排放额出售收入减少所致。

营业外支出变动原因说明：报告期，营业外支出增加 154.85%，主要系固定资产报废增加所致。

所得税费用变动原因说明：报告期，所得税费用减少，主要系递延所得税费用减少所致。

本期公司业务类型、利润构成或利润来源发生重大变动的详细说明
适用 不适用

2、收入和成本分析

适用 不适用

报告期，公司营业收入 279,211.38 万元，营业成本 262,035.75 万元，较去年同期分别增长 18.18%和 28.85%。

(1). 主营业务分行业、分产品、分地区、分销售模式情况

单位：元 币种：人民币

| 主营业务分行业情况 | | | | | | |
|-------------|------------------|------------------|---------|---------------|---------------|---------------|
| 分行业 | 营业收入 | 营业成本 | 毛利率 (%) | 营业收入比上年增减 (%) | 营业成本比上年增减 (%) | 毛利率比上年增减 (%) |
| 原纸 | 1,994,542,457.75 | 1,970,976,525.16 | 1.18 | 28.08 | 41.56 | 减少 10.67 个百分点 |
| 纸包装 | 752,580,953.79 | 629,127,025.69 | 16.40 | -3.55 | 0.25 | 减少 7.93 个百分点 |
| 主营业务分产品情况 | | | | | | |
| 分产品 | 营业收入 | 营业成本 | 毛利率 (%) | 营业收入比上年增减 (%) | 营业成本比上年增减 (%) | 毛利率比上年增减 (%) |
| 箱板纸 | 1,408,113,973.17 | 1,292,975,898.49 | 8.18 | -2.15 | 1.00 | 减少 4.23 个百分点 |
| 白板纸 | 469,341,689.00 | 565,083,274.83 | -20.40 | 不适用 | 不适用 | 不适用 |
| 高强度瓦楞纸 | 117,086,795.58 | 112,917,351.84 | 3.56 | -0.93 | 0.72 | 减少 1.86 个百分点 |
| 瓦楞纸板 | 237,961,150.87 | 201,649,808.94 | 15.26 | -9.89 | -9.76 | 减少 2.92 个百分点 |
| 胶印 | 215,094,418.90 | 177,518,928.57 | 17.47 | -3.94 | 1.32 | 减少 10.33 个百分点 |
| 水印 | 138,552,494.02 | 112,542,710.76 | 18.77 | -7.09 | 1.83 | 减少 16.17 个百分点 |
| 数码 | 124,607,767.71 | 104,076,291.35 | 16.48 | 1.58 | 3.06 | 减少 4.99 个百分点 |
| 其他 | 36,365,122.29 | 33,339,286.07 | 8.32 | 77.46 | 91.51 | -9.39 |
| 主营业务分地区情况 | | | | | | |
| 分地区 | 营业收入 | 营业成本 | 毛利率 (%) | 营业收入比上年增减 (%) | 营业成本比上年增减 (%) | 毛利率比上年增减 (%) |
| 内销 | 2,744,756,849.21 | 2,598,572,463.31 | 5.35 | 17.62 | 28.81 | 减少 10.35 个百分点 |
| 外销 | 2,366,562.33 | 1,531,087.54 | 35.3 | 17.75 | 16.85 | 减少 18.09 个百分点 |
| 主营业务分销售模式情况 | | | | | | |
| 销售模式 | 营业收入 | 营业成本 | 毛利率 (%) | 营业收入比上年 | 营业成本比上年增 | 毛利率比上年增减 (%) |

| | | | | | | |
|----------|------------------|------------------|------|------------|-------|-------------------|
| | | | | 年增减 (%) | 减 (%) | |
| 直销 模式 | 2,747,123,411.54 | 2,600,103,550.85 | 5.35 | 17.52 | 28.73 | 减少 10.38 个 百分点 |
| 代销 模式 | | | | | | |

主营业务分行业、分产品、分地区、分销售模式情况的说明

1、公司的主营业务按行业分类，主要分为原纸和纸包装两大类，其中原纸类产品相关指标变异较大，营业收入、营业成本较上年分别增长 28.08%和 41.56%，毛利率比上年同期减少 10.67 个百分点。主要是（1）报告期营业收入同比的增加，主要是该类的白板纸产品新投产，产能增加。（2）报告期营业成本同比增加，该类白板纸项目产销量增加，也带来营业成本的同步增加，同时白板纸初生产阶段需要工艺调整，部分设备磨合等，使投入生产成本偏大。两个因素叠加致于营业成本比上年同期增加 41.56%。（3）报告期原纸毛利率下降，由于营业成本增加率明显高于营业收入增加率，致于毛利率同比减少 10.67 个百分点。

2、纸包装产品的毛利率下滑，主要是报告期价格下跌所致。

(2). 产销量情况分析表

√适用 □不适用

| 主要产品 | 单位 | 生产量 | 销售量 | 库存量 | 生产量 比上年 增减 (%) | 销售量 比上年 增减 (%) | 库存量比 上年增减 (%) |
|--------|----------|------------|------------|-----------|-------------------------|-------------------------|---------------------|
| 牛皮箱板纸 | 吨 | 560,314.28 | 538,176.80 | 42,452.23 | 1.18 | -1.69 | 108.98 |
| 高强度瓦楞纸 | 吨 | 41,719.69 | 38,429.90 | 4,051.47 | 162.61 | 151.64 | 547.29 |
| 白板纸 | 吨 | 246,902.68 | 221,101.05 | 25,801.64 | 不适用 | 不适用 | 不适用 |
| 瓦楞纸板 | 万平方 米 | 21,987.57 | 11,237.79 | 41.19 | -6.05 | -11.80 | 20.74 |
| 胶印 | 万平方 米 | 4,387.93 | 4,824.05 | 128.11 | 1.88 | 12.94 | -30.24 |
| 水印 | 万平方 米 | 3,942.09 | 4,110.27 | 126.98 | 0.62 | 5.07 | 3.70 |
| 数码 | 万平方 米 | 3,619.84 | 3,667.92 | 85.08 | 3.65 | 5.36 | 0.31 |
| 快递文件封 | 万只 | 8,969.93 | 8,814.85 | 155.08 | 不适用 | 不适用 | 不适用 |
| 其他 | 万平方 米 | 1,313.35 | 1,309.43 | 22.73 | 14.04 | 14.47 | 20.75 |

产销量情况说明

1、报告期，高强度瓦楞纸生产量、库存量比上年增加 162.61%、151.64%，主要是联合纸业部分高强度瓦楞纸产能投产所致。

2、报告期，牛皮箱板纸、高强度瓦楞纸、白板纸期末库量较大，主要是报告期末临近春节，

下游客户减少材料储备所致。

3、胶印纸箱期末库存量较上年同期下降 30.24%，该产品期末存量较少占报告期生产量只有 2.92%，名义上下降 30.24%，实际上只有下降 55.53 万平方米。

(3). 重大采购合同、重大销售合同的履行情况

适用 不适用

(4). 成本分析表

单位：元 币种：人民币

| 分行业情况 | | | | | | | |
|-------|--------|------------------|-------------|----------------|---------------|------------------|-----------|
| 分行业 | 成本构成项目 | 本期金额 | 本期占总成本比例(%) | 上年同期金额 | 上年同期占总成本比例(%) | 本期金额较上年同期变动比例(%) | 情况说明 |
| 原纸 | 直接材料 | 1,398,753,011.47 | 72.83 | 922,371,046.66 | 72.60 | 51.65 | 新增白板纸产能所致 |
| | 直接人工 | 70,223,121.36 | 3.66 | 45,213,228.00 | 3.56 | 55.32 | 新增白板纸产能所致 |
| | 制造费用 | 412,218,058.73 | 21.46 | 271,642,018.71 | 21.38 | 51.75 | 新增白板纸产能所致 |
| | 销售运费 | 39,370,103.57 | 2.05 | 31,231,113.70 | 2.46 | 26.06 | 新增白板纸产能所致 |
| 纸包装制品 | 直接材料 | 416,965,576.97 | 66.28 | 430,207,187.53 | 68.56 | -3.08 | |
| | 直接人工 | 60,314,625.60 | 9.59 | 59,513,516.08 | 9.48 | 1.35 | |
| | 制造费用 | 122,631,008.86 | 19.49 | 108,221,468.42 | 17.24 | 13.31 | |
| | 销售运费 | 29,215,814.26 | 4.64 | 29,637,514.76 | 4.72 | -1.42 | |
| 分产品情况 | | | | | | | |
| 分产品 | 成本构成项目 | 本期金额 | 本期占总成本比例(%) | 上年同期金额 | 上年同期占总成本比例(%) | 本期金额较上年同期变动比例(%) | 情况说明 |
| 箱板纸 | 直接材料 | 949,782,167.92 | 74.99 | 893,969,563.02 | 72.54 | 6.24 | |
| | 直接人工 | 36,534,692.92 | 2.88 | 43,959,409.28 | 3.57 | -16.89 | |
| | 制造费用 | 254,666,226.77 | 20.11 | 264,110,987.26 | 21.43 | -3.58 | |
| | 销售运费 | 25,513,560.54 | 2.02 | 30,319,306.11 | 2.46 | -15.85 | |
| 白板纸 | 直接材料 | 381,512,039.76 | 67.51 | 不适用 | 不适用 | 不适用 | 上年同期无同类产品 |
| | 直接人工 | 31,114,022.59 | 5.51 | 不适用 | 不适用 | 不适用 | 上年同期无同类产品 |
| | 制造费用 | 140,615,696.71 | 24.88 | 不适用 | 不适用 | 不适用 | 上年同期无同类产品 |
| | 销售运费 | 11,841,515.78 | 2.10 | 不适用 | 不适用 | 不适用 | 上年同期无同类产品 |

| | | | | | | | |
|--------|------|----------------|-------|----------------|-------|----------|--------------|
| 高强度瓦楞纸 | 直接材料 | 67,458,803.79 | 75.81 | 28,401,483.64 | 74.55 | 137.52 | 报告期产销售增加所致 |
| | 直接人工 | 2,574,405.85 | 2.89 | 1,253,818.72 | 3.29 | 105.33 | 报告期产销售增加所致 |
| | 制造费用 | 16,936,135.25 | 19.03 | 7,531,031.45 | 19.77 | 124.88 | 报告期产销售增加所致 |
| | 销售运费 | 2,015,027.25 | 2.26 | 911,807.59 | 2.39 | 120.99 | 报告期产销售增加所致 |
| 瓦楞纸板 | 直接材料 | 157,935,207.20 | 78.32 | 178,021,927.61 | 79.66 | -11.28 | |
| | 直接人工 | 6,825,403.85 | 3.38 | 7,416,486.83 | 3.32 | -7.97 | |
| | 制造费用 | 25,085,331.83 | 12.44 | 24,620,223.43 | 11.02 | 1.89 | |
| | 销售运费 | 11,803,866.06 | 5.86 | 13,398,640.51 | 6.00 | -11.9 | |
| 水印 | 直接材料 | 74,793,684.25 | 66.46 | 73,693,496.21 | 66.67 | 1.49 | |
| | 直接人工 | 13,045,999.22 | 11.59 | 13,357,038.88 | 12.09 | -2.33 | |
| | 制造费用 | 19,965,538.44 | 17.74 | 18,651,372.42 | 16.88 | 7.05 | |
| | 销售运费 | 4,737,488.85 | 4.21 | 4,813,305.67 | 4.36 | -1.58 | |
| 胶印 | 直接材料 | 95,179,544.26 | 53.62 | 101,503,349.40 | 57.94 | -6.23 | |
| | 直接人工 | 27,311,397.31 | 15.39 | 26,566,970.71 | 15.16 | 2.80 | |
| | 制造费用 | 48,005,604.75 | 27.04 | 40,076,096.69 | 22.87 | 19.79 | |
| | 销售运费 | 7,022,382.25 | 3.95 | 7,064,632.34 | 4.03 | -0.60 | |
| 数码 | 直接材料 | 67,959,797.10 | 65.3 | 66,025,164.6 | 65.39 | 2.93 | |
| | 直接人工 | 9,179,662.49 | 8.82 | 9,426,883.05 | 9.33 | -2.62 | |
| | 制造费用 | 22,568,026.60 | 21.68 | 21,268,700.93 | 21.06 | 6.11 | |
| | 销售运费 | 4,368,805.16 | 4.20 | 4,266,315.13 | 4.22 | 2.40 | |
| 其他 | 直接材料 | 21,097,344.16 | 63.28 | 10,963,249.74 | 62.97 | 92.44 | 快递文件封新产品增加所致 |
| | 直接人工 | 3,952,162.73 | 11.85 | 2,746,136.61 | 15.77 | 43.92 | 快递文件封新产品增加所致 |
| | 制造费用 | 7,006,507.24 | 21.02 | 3,605,074.95 | 20.71 | 94.35 | 快递文件封新产品增加所致 |
| | 销售运费 | 1,283,271.94 | 3.85 | 94,621.11 | 0.55 | 1,256.22 | 快递文件封新产品增加所致 |

成本分析其他情况说明

本期的成本分析表原纸所属的箱板纸、白板纸、高强度瓦楞纸，不含外购直接销售部分的销售成本金额。

(5). 报告期主要子公司股权变动导致合并范围变化

√适用 □不适用

2025年6月18日经总经理办公会议同意，公司出资1,200.00万元新设立二级控股子公司-

台州森恒包装有限公司，占其注册资本的 60%，纳入公司报告期合并报表范围。

(6). 公司报告期内业务、产品或服务发生重大变化或调整有关情况

适用 不适用

(7). 主要销售客户及主要供应商情况

属于同一控制人控制的客户或供应商视为同一客户或供应商合并列示，受同一国有资产管理机构实际控制的除外。

下列客户及供应商信息按照同一控制口径合并计算列示的情况说明
无

A.公司主要销售客户及主要供应商情况

适用 不适用

前五名客户销售额46,271.93万元，占年度销售总额16.57%；其中前五名客户销售额中关联方销售额0万元，占年度销售总额0。如下：

单位：万元 币种：人民币

| 序号 | 客户名称 | 销售额 | 占年度销售总额比例（%） |
|----|------|-----------|--------------|
| 1 | 第一名 | 15,449.35 | 5.53 |
| 2 | 第二名 | 10,751.11 | 3.85 |
| 3 | 第三名 | 10,737.51 | 3.85 |
| 4 | 第四名 | 4,946.06 | 1.77 |
| 5 | 第五名 | 4,387.90 | 1.57 |
| | 合计 | 46,271.93 | 16.57 |

前五名供应商采购额31,723.74万元，占年度采购总额13.34%；其中前五名供应商采购额中关联方采购额0万元，占年度采购总额0。如下：

单位：万元 币种：人民币

| 序号 | 供应商名称 | 采购额 | 占年度采购总额比例（%） |
|----|-------|-----------|--------------|
| 1 | 第一名 | 17,047.81 | 7.17 |
| 2 | 第二名 | 4,552.90 | 1.91 |
| 3 | 第三名 | 3,875.15 | 1.63 |
| 4 | 第四名 | 3,280.15 | 1.38 |
| 5 | 第五名 | 2,967.73 | 1.25 |
| | 合计 | 31,723.74 | 13.34 |

B.报告期内向单个客户的销售比例超过总额的 50%、前 5 名客户中存在新增客户的或严重依赖于少数客户的情形

适用 不适用

报告期内向单个供应商的采购比例超过总额的 50%、前 5 名供应商中存在新增供应商的或严重依赖于少数供应商的情形

适用 不适用

C. 报告期内公司股票被实施退市风险警示或其他风险警示

前五名销售客户

适用 不适用

前五名供应商

适用 不适用

D. 报告期内公司存在贸易业务收入

适用 不适用

单位：万元 币种：人民币

| | | | |
|----------|----------|-----------|------------------|
| 贸易业务开展情况 | 本期营业收入 | 上期营业收入 | 本期营业收入比上年同期增减(%) |
| 贸易业务 | 5,289.80 | 12,607.35 | -58.04 |

贸易业务占营业收入比例超过 10%前五名销售客户

适用 不适用

贸易业务收入占营业收入比例超过 10%前五名供应商

适用 不适用

其他说明：

无

3、费用

适用 不适用

报告期，主要费用如下：

单位：元 币种：人民币

| 项目 | 本期数 | 上年同期数 | 变动比例(%) | 占营业收入比(%) |
|------|---------------|---------------|---------|-----------|
| 销售费用 | 28,168,967.24 | 29,137,509.97 | -3.32 | 1.01 |
| 管理费用 | 89,540,574.03 | 70,874,071.12 | 26.34 | 3.21 |
| 研发费用 | 84,778,727.74 | 82,112,718.46 | 3.25 | 3.04 |
| 财务费用 | 14,830,898.97 | 252,092.55 | 5783.12 | 0.53 |

4、研发投入

(1). 研发投入情况表

适用 不适用

单位：元 币种：人民币

| | |
|------------------|---------------|
| 本期费用化研发投入 | 84,778,727.74 |
| 本期资本化研发投入 | 0.00 |
| 研发投入合计 | 84,778,727.74 |
| 研发投入总额占营业收入比例(%) | 3.04 |
| 研发投入资本化的比重(%) | 0.00 |

(2). 研发人员情况表

适用 不适用

| | |
|--------------------|--------|
| 公司研发人员的数量 | 234 |
| 研发人员数量占公司总人数的比例（%） | 10.47 |
| 研发人员学历结构 | |
| 学历结构类别 | 学历结构人数 |
| 博士研究生 | |
| 硕士研究生 | |
| 本科 | 24 |
| 专科 | 88 |
| 高中及以下 | 122 |
| 研发人员年龄结构 | |
| 年龄结构类别 | 年龄结构人数 |
| 30岁以下（不含30岁） | 68 |
| 30-40岁（含30岁，不含40岁） | 88 |
| 40-50岁（含40岁，不含50岁） | 40 |
| 50-60岁（含50岁，不含60岁） | 38 |
| 60岁及以上 | |

(3). 情况说明

适用 不适用

(4). 研发人员构成发生重大变化的原因及对公司未来发展的影响

适用 不适用

5、 现金流

适用 不适用

单位：元 币种：人民币

| 项目 | 本期发生额 | 上期发生额 | 增减（%） | 变化原因 |
|---------------|-----------------|-----------------|--------|---------------|
| 经营活动产生的现金流量净额 | 71,657,357.24 | 83,611,470.38 | -14.29 | |
| 投资活动产生的现金流量净额 | -525,338,509.58 | -816,958,630.98 | 不适用 | 收回前期现金理财业务所致。 |
| 筹资活动产生的现金流量净额 | 391,224,347.75 | 481,438,955.54 | -18.74 | |

(二) 非主营业务导致利润重大变化的说明

适用 不适用

(三) 资产、负债情况分析

适用 不适用

1、资产及负债状况

单位：元 币种：人民币

| 项目名称 | 本期期末数 | 本期期末数占总资产的比例(%) | 上期期末数 | 上期期末数占总资产的比例(%) | 本期期末金额较上期期末变动比例(%) | 情况说明 |
|-------------|------------------|-----------------|------------------|-----------------|--------------------|-------------------|
| 交易性金融资产 | 104,112,413.70 | 2.23 | 210,803,582.88 | 5.26 | -50.61 | 现金理财业务减少所致 |
| 预付款项 | 38,983,738.52 | 0.84 | 22,334,978.93 | 0.56 | 74.54 | 预付采购款增加所致 |
| 存货 | 391,048,189.34 | 8.38 | 216,268,731.30 | 5.39 | 80.82 | 主要系库存商品增加所致 |
| 固定资产 | 2,554,995,686.80 | 54.76 | 780,350,107.28 | 19.46 | 227.38 | 在建工程项目完工转固所致 |
| 在建工程 | 273,280,133.26 | 5.86 | 1,364,514,134.07 | 34.04 | -79.96 | 在建工程项目完工转固所致 |
| 使用权资产 | 4,152,201.64 | 0.09 | 1,937,466.99 | 0.05 | 114.31 | 租赁资产增加所致 |
| 递延所得税资产 | 64,064,619.93 | 1.37 | 20,495,869.71 | 0.51 | 212.57 | 待弥补亏损增加所致 |
| 其他非流动资产 | 44,737,128.08 | 0.96 | 161,551,549.99 | 4.03 | -72.31 | 预付设备款减少所致 |
| 短期借款 | 90,480,721.06 | 1.94 | | 0 | 100.00 | 银行借款增加所致 |
| 应付票据 | 49,959,577.01 | 1.07 | 37,408,583.44 | 0.93 | 33.55 | 因采购需要开出银行承兑汇票增加所致 |
| 应付账款 | 477,486,454.16 | 10.23 | 347,052,840.07 | 8.66 | 37.58 | 主要应付工程款、设备款增加所致 |
| 其他应付款 | 70,065,877.56 | 1.50 | 40,956,065.36 | 1.02 | 71.08 | 联合纸业少数股东债权投入所致 |
| 一年内到期的非流动负债 | 56,003,750.17 | 1.20 | 1,451,613.79 | 0.04 | 3,758.03 | 一年内到期的长期借款增加所致 |
| 其他流动负债 | 11,483,420.89 | 0.25 | 6,140,510.44 | 0.15 | 87.01 | 应付销售返利款增加所致 |
| 长期借款 | 957,840,416.63 | 20.53 | 645,855,823.94 | 16.11 | 48.31 | 银行借款增加所致 |
| 租赁负债 | 1,938,552.00 | 0.04 | | 0 | 100.00 | 应付租赁资产款增加所致 |
| 递延收益 | 86,009,229.52 | 1.84 | 20,639,701.59 | 0.51 | 316.72 | 收到政府补助款增加所致 |

其他说明：

无

2、 境外资产情况

适用 不适用

3、 截至报告期末主要资产受限情况

适用 不适用

主要受限资产如下：

单位：元 币种：人民币

| 项目 | 期末数 | | | |
|--------|----------------|---------------|------|------------------|
| | 账面余额 | 账面价值 | 受限类型 | 受限情况 |
| 货币资金 | 24.07 | 24.07 | 质押 | 银行承兑汇票保证金 |
| 应收款项融资 | 10,039,970.92 | 10,039,970.92 | 质押 | 质押用于开立银行承兑汇票和信用证 |
| 无形资产 | 94,395,656.24 | 86,629,833.27 | 抵押 | 抵押用于长期借款 |
| 合计 | 104,435,651.23 | 96,669,828.26 | | |

4、 其他说明

适用 不适用

(四) 行业经营性信息分析

适用 不适用

公司所属行业经营性信息分析详见本报告“第三节管理层讨论与分析”中的第“六、公司关于公司未来发展的讨论与分析之（一）行业格局和趋势”相关分析内容。

(五) 投资状况分析

对外股权投资总体分析

适用 不适用

1、重大的股权投资

适用 不适用

2、重大的非股权投资

适用 不适用

3、以公允价值计量的金融资产

适用 不适用

单位：元 币种：人民币

| 资产类别 | 期初数 | 本期公允价值变动损益 | 计入权益的累计公允价值变动 | 本期计提的减值 | 本期购买金额 | 本期出售/赎回金额 | 其他变动 | 期末数 |
|------|----------------|------------|---------------|---------|----------------|----------------|-------------|----------------|
| 其他 | 210,803,582.88 | 112,413.70 | | | 804,000,000.00 | 910,000,000.00 | -803,582.88 | 104,112,413.70 |
| 合计 | 210,803,582.88 | 112,413.70 | | | 804,000,000.00 | 910,000,000.00 | -803,582.88 | 104,112,413.70 |

证券投资情况

适用 不适用

证券投资情况的说明

适用 不适用

私募基金投资情况

适用 不适用

衍生品投资情况

适用 不适用

4、报告期内重大资产重组整合的具体进展情况

适用 不适用

独立董事意见

无

(六) 重大资产和股权出售

适用 不适用

(七) 主要控股参股公司分析

适用 不适用

主要子公司及对公司净利润影响达 10%以上的参股公司情况

适用 不适用

单位：万元 币种：人民币

| 公司名称 | 公司类型 | 主要业务 | 注册资本 | 总资产 | 净资产 | 营业收入 | 营业利润 | 净利润 |
|--------|------|------|-----------|------------|------------|------------|------------|------------|
| 森林造纸 | 子公司 | 造纸业 | 33,600.00 | 160,401.48 | 133,117.67 | 162,261.66 | 6,941.78 | 8,000.72 |
| 温岭森林 | 子公司 | 包装业 | 47,200.00 | 65,763.47 | 44,649.16 | 44,177.96 | 561.28 | 575.30 |
| 临海森林 | 子公司 | 包装业 | 5,000.00 | 8,822.64 | 7,038.32 | 11,941.98 | -56.26 | 24.76 |
| 森林纸业 | 子公司 | 贸易 | 1,000.00 | 2,695.49 | 912.08 | 21,384.49 | 261.96 | 248.85 |
| 快印包 | 子公司 | 服务业 | 100.00 | 1,248.46 | 103.22 | 54.17 | -111.09 | -105.54 |
| 环保科技 | 子公司 | 其他 | 6,000.00 | 3,594.92 | 2,867.82 | 0 | -525.49 | -522.74 |
| 联合纸业 | 子公司 | 造纸业 | 60,000.00 | 213,697.71 | 47,214.58 | 63,600.40 | -16,959.12 | -12,729.80 |
| 森林再生资源 | 子公司 | 贸易 | 100.00 | 230.12 | 150.13 | 382.44 | 18.18 | 16.51 |
| 台州森恒 | 子公司 | 包装业 | 2,000.00 | 2,191.85 | 1,812.18 | 1,382.03 | -199.78 | -187.82 |

报告期内取得和处置子公司的情况

适用 不适用

| 公司名称 | 报告期内取得和处置子公司方式 | 对整体生产经营和业绩的影响 |
|------------|----------------|--|
| 台州森恒包装有限公司 | 新设立 | 报告期营业收入1,382.03万元,净利润-187.82万元,其中归属上市公司股东净利润-112.69万元。 |

其他说明

适用 不适用

(八) 公司控制的结构化主体情况

适用 不适用

六、公司关于公司未来发展的讨论与分析

(一) 行业格局和趋势

√适用 □不适用

公司主营业务为包装印刷和原纸生产，现行的行业格局和发展趋势分析如下：

1、包装印刷行业的格局：

包装印刷行业在经历多年的高速增长后，正逐步迈入结构优化与技术升级的关键时期。当前，我国的该行业市场规模位居全球前列，区域布局趋向集中，技术创新步伐加快，但是也面临着中小企业占比高、行业集中度低、高端创新能力不足等挑战。在全球经济格局不断变化的背景下，中国包装印刷行业需要找准自身定位，突破发展瓶颈，方能在竞争中占据有利地位。

(1) 全球市场：区域分化与需求转型同时存在

全球包装印刷市场呈现出显著的区域差异。亚洲以 42.9% 的销售额位居全球首位，成为全球包装印刷产业的核心区域；北美和西欧的销售额占比分别为 22.9% 和 18.7%，是重要的消费市场。

中国作为全球最大的包装印刷产品生产国和消费国，在全球市场中占据着举足轻重的地位。而部分国家对进口的依赖度较高，如法国国内市场仅能满足三分之一的需求，俄罗斯 60% 的需求依赖进口。

在当前的经济环境下，欧美国家的包装印刷行业面临着供应链中断、生产成本上升等困境，行业发展受到一定阻碍。在美洲市场，个性化定制和数字印刷成为发展趋势，这一趋势推动着行业技术的不断革新。据预测，到 2026 年，全球印刷标签市场规模将达到 670 亿美元，市场潜力巨大。

(2) 国内市场：规模持续扩张与结构不断升级同步推进

我国包装印刷行业已形成完整的工业体系，发展态势良好。在区域布局上，珠三角、长三角、京津冀地区是行业发展的核心区域，五大经济带贡献了百强企业超 60% 的收入，产业集聚效应明显。然而，我国包装印刷行业的集中度仍然较低，前两大企业的市场占有率仅为 4.5%，与美欧等国家存在较大差距，行业整合空间广阔。

(3) 包装印刷行业核心问题：“散、低、弱”制约产业升级

①企业规模小且分布分散，集中度提升空间广阔

中小企业在行业中占比超过 66%，这些企业的产品多集中在中低端领域，市场竞争主要依靠成本优势，而非技术实力。由于行业进入门槛较低，大量小批量订单依赖小型设备生产，导致规模化企业难以发挥优势。

②技术创新能力不足，高端市场竞争力薄弱

行业内高能级科研平台和专业人才相对匮乏，数字化、智能化设计理念普及程度不高。高端包装材料和设备大多依赖进口，生物基油墨、智能印刷设备等核心技术尚未取得突破。在中低端市场，同质化竞争十分激烈；而在高端市场主要由外资企业占据主导地位，行业“低”端化特征明显，高端竞争力“弱”。

③品牌建设相对滞后，全球化发展能力欠缺

国内包装印刷企业缺乏具有国际影响力的知名品牌。在全球快消品 50 强企业中，仅有 5 家中国企业，并且在包装环节上大多依附于制造业。企业合作模式仍以单纯“提供产品”为主，缺乏“方案 + 产品”一体化服务能力，难以参与国际产业链的高端竞争，全球化发展能力有待提升。

2、造纸行业的格局

造纸发展至今，已形成了较为完善的产业体系。近年来国务院、发改委等有关部门陆续出台了相关法律法规和产业政策促进了造纸及纸制品行业的快速发展及向绿色方向转型，目前，我国造纸工业主要原料中有约 77%的原料来源于各类固体废弃物，有约 20%的能源来源于固体废物，已发展成一个完整的可实现自然界碳循环的循环经济体系，是我国国民经济中具有循环经济特征的重要基础原材料产业和新的经济增长点。

（1）全球经济体系下的市场格局

尽管造纸工艺的发源地在中国，但其工业化与现代化的进程却率先在欧美发达国家展开。优质针叶木浆的原材料，亦主要蕴藏于这些纬度较高的欧美地域。然而，随着制浆造纸技术的革新与装备的进步，以及速生丰产林的蓬勃发展，纸与纸板的生产原料正逐渐从针叶木浆转向阔叶木浆。据《工业包装造纸行业发展规划》（2026-2028 年）调研数据显示，2024 年全球工业包装造纸市场规模约 8900 亿元，预计到 2031 年将突破 11500 亿元，

（2）国内经济体系下的市场格局

近年来，在国家产业政策的大力扶持下，同时下游用纸终端消费量持续上升的推动下，我国造纸技术装备如今已形成了较为完整的技术和产品体系，取得了多项技术成果，在产品的柔性生产能力、生产效率以及成套设备的供应能力等方面实现了较大的技术突破，部分技术已达到或接近国际领先水平。据中国造纸协会调查资料，2023 年全国纸及纸板生产企业约 2500 家，全国纸及纸板生产量 12965 万吨，较上年增长 4.35%。经产业研究院发布的《2024 年中国造纸行业发展现状及趋势分析，绿色环保科学可持续始终是行业发展主基调》，我国经济持续稳定发展是我国造纸业迅猛增长的有力保证，随着国民经济快速发展以及消费结构升级，刚需属性其消费量保持持续稳定增长势态。据中国造纸协会调查资料，2023 年全国纸及纸板消费量 13165 万吨，较上年增长 6.14%，人均年消费量为 93.37 千克。

（3）市场竞争格局

随着市场竞争的加剧，目前中小造纸企业存在较多，属于充分竞争行业。在中低端包装纸同质化现象严重，竞争尤为激烈；而高端领域，拥有高端品牌客户、高精生产技术、高服务质量的优质大型企业相对较少，行业集中度相对于国内包装制品行业略高，但是相较于发达国家仍偏低。

3、包装印刷行业发展趋势：

在当前的市场格局下，包装印刷行业将面临技术与需求双轮驱动行业变革。

（1）智能化与数字化：生产模式迎来颠覆性变革

随着工业 4.0 技术的发展，包装印刷行业正朝着智能化方向转型。云计算、物联网与数字印

刷技术深度融合，实现了从订单接收、生产安排到产品交付的全流程自动化。瓦楞纸喷墨印刷、可变数据标签等数字化应用快速普及。预计到 2023 年，行业自动化渗透率将大幅提升，智能设备与软件的集成应用将使生产周期缩短 30% 以上，生产效率得到显著提高。

(2) 绿色化与可持续：政策引导和消费需求下的必然选择

在“双碳”目标的要求下，包装印刷行业开始向低碳材料应用和可回收设计方向转型。生物基油墨、纸基包装解决方案发展迅速。预计到 2026 年，减量化设计（如使用低克重高强度纸张）和循环经济模式（如完善包装废弃物回收体系）将成为企业提升竞争力的关键因素，绿色可持续发展成为行业共识。

(3) 集中化与品牌化：行业格局面临重塑机遇

在“中国品牌日”等政策推动下，企业加快品牌培育步伐，从传统“制造”模式向“智造 + 品牌”模式转型。预计到 2025 年，包装行业前十大企业的市场占有率将突破 10%，行业集中度不断提升，品牌影响力逐步增强。

(4) 个性化与服务化：消费升级催生市场细分

电商和新零售的发展，促使包装需求向个性化、场景化方向转变，小批量定制化订单占比逐渐提高。企业开始从单一的产品生产商向“包装方案解决商”转型，通过“云印刷”平台整合设计、生产、物流等资源，满足客户即时、差异化的需求。数字印刷技术的应用，个性化和服务化成为行业新的增长点。

4、造纸行业的发展趋势

全面实现绿色转型的当下，环保原料应用占比达 70% 以上，构建完善的“原料回收-制浆-造纸-包装-回收再生”闭环体系；实现智能化全覆盖，智能生产线覆盖率达 85%，生产效率较 2025 年提升 60%；高附加值产品销售额占比达 35%，突破高端特种工业包装纸核心技术瓶颈，降低高端设备进口依赖度；完善产业链协同体系；形成“龙头引领、中小企业协同”的产业格局，提升行业集中度，全面达成核心发展目标，推动行业高质量发展，提升我国工业包装造纸行业的国际竞争力，为制造业高质量发展提供坚实支撑；持续深化行业规范管理，将推动废纸加工行业与造纸行业协同高质量发展。

(二) 公司发展战略

√适用 □不适用

公司将致力于成为集废纸回收、生态造纸、绿色包装及印刷为一体的全产业链企业，为各行业客户提供整体包装设计、包装储运、销售环节增值服务，提升客户产品价值。公司将以市场和用户需求为导向，优化管理机制，激励团队和个人成长创新，实现用户、员工、股东共赢发展。

(三) 经营计划

√适用 □不适用

纸制品以其资源可再生，废弃物易回收、可降解等优点，被认为是最有发展潜力的绿色包装，在“双碳”目标推动环保政策持续加码，限塑禁塑政策落地实施，为纸包装替代塑料包装提供了

广阔空间；数字经济与工业互联网深度融合，为行业数字化、智能化转型提供技术支撑；下游消费升级与电商行业持续发展，带动个性化、小批量、短交期的包装需求增长；全球纸包装市场稳步扩容，也带动包装原纸业务的发展。

一、包装印刷业务

（一）推动绿色制造转型，构建循环生产体系

公司将推广水性油墨、UV 油墨、大豆基油墨等环保印刷材料，逐步减少 VOCs 油墨与胶黏剂；优化产品结构提升再生纸产品强度。优化数码印刷技术及应用提升外观质量；研发推广无覆膜、单一材质可回收结构及生物基涂层材料，推动“以纸代塑”在食品、医药、电商等领域的应用，助力天然绿色包装材料替代升级。

公司将推行清洁生产，实施生产装备节能改造，降低单位产值能耗与水耗；分步减少溶剂复合、转型成水性上光等环保工艺，减少污染物排放；完善环保治理设施，降低生产废水、废气、固废的排放。

完善循环回收体系。推动产业链协同，联合上游材料企业、下游造纸企业，构建“生产-使用-回收-再生”闭环体系；建立全生命周期资源再利用体系，推动公司的绿色合规发展。

（二）加快数字智能升级，提升生产效率

公司将充分利用 ERP、MES 等数字化管理系统，打通订单、生产、库存、财务、物流等全链路，实现生产过程可视化、数据化、可追溯；搭建共享数字化资源，降低数字化转型成本；推广云印刷模式，实现客户线上订单提交、设计确认、进度查询，提升服务效率。

公司将搭建智能生产单元与智能工厂，实现生产全流程自动化、柔性化；推动 AI 辅助设计、智能排产、设备预测性维护，提升生产效率与产品合格率；推广应用数码印刷、模切等技术，满足个性化、定制化订单需求。

（三）加大科技研发投入，推进产品功能升级

公司强化技术创新支撑，依托多年来形成的自主研发平台，开展与高校、科研机构合作，开展数字印刷、智能包装、环保材料等领域的技术研发，突破核心技术瓶颈；加大研发投入，培育一批具有自主知识产权的核心技术与产品；推动行业专利技术转化，提升产品整体技术水平，关注制版、印刷、模切、印后成型等环节的技术升级趋势。

公司聚焦医药、电子、新能源汽车零部件等高附加值细分领域，聚焦自身优势开发具有核心竞争力的标杆产品，如防潮、抗菌、防静电、缓冲、防篡改等功能性包装产品；优化包装结构设计，推出易开启、可堆叠、轻量化等创意结构，提升用户体验。

（四）升级服务模式，推动协同发展

公司将推行一体化服务，引导从单纯的印刷加工向“设计-材料-生产-物流-回收-再生”全链路一体化服务转型，为客户提供定制化包装解决方案；完善物流配送体系，与物流企业建立长期合作，推行准时制生产，为核心客户提供库存代管理服务，降低客户库存成本。

创新商业模式，推广多种形式的包装资产管理创新模式，拓展行业盈利渠道；结合下游客户

需求，提供包装设计、营销策划等增值服务，增强客户粘性；搭建交易沟通合作平台，推动产业链上下游资源共享、协同发展。

二、造纸业务：

（一）巩固提升产品品质，培育高附加值

公司的“年产60万吨数码喷墨纸产业升级项目”第一期部分产能自2025年4月投产以来，主要生产产品为涂布白板纸，这是公司新的业务体系。从装备的运行状况、技术工艺、成品的品质均有提升空间。公司拟对其工艺技术进行优化，巩固“A”白板纸合格率的基础上，稳步推进“AA”、“AAA”涂布白板纸和高档次牛卡纸等产品的量产，提升产品附加值。尽快实现项目的投资质效。

（二）加大营销力度，建立市场保障

公司的新投产能体系涂布白板纸和牛卡纸等与箱板纸、瓦楞纸销售区域不同，主要供给跨省际业务需求。因此公司将培育新的市场需求，搭建交流平台，促进客户间的合作与交流，提升产品影响力；加强产品质量管理，有序地开展市场竞争；关注下游制造业升级需求，及时调整产品结构与服务模式，提升市场适配能力。提升产品知名度与美誉度，增强市场竞争力；抓住行业提价周期机遇，优化产品结构，提升盈利水平。

（三）实施装备技术改造，加速产业升级

公司将加快实施“年产50万吨包装纸设备更新技改项目”，该项目拟投资32,500.00万元，在现有能耗和排污总量可控的状况下，实施淘汰落后装备，改造重建项目。本项目的形成将极大提高企业的资源循环利用水平，不仅顺应了国家造纸工业结构调整、加速产业升级的趋势，也是企业向生产规模化、技术集成化、生产清洁化、资源节约化发展的现实需求，是实施公司循环经济战略的重要举措，具有显著的社会效益、环保效益与经济效益。

（四）可能面对的风险

适用 不适用

公司是集废纸利用、热电联产、原纸生产、瓦楞纸板和瓦楞纸箱制造于一体的产业，经营过程中可能面对诸多风险挑战。

1、经济环境变化的风险

公司的主营业务为包装原纸、纸包装制品，主要销售市场为温州、台州等浙江南部的客户群体，其中工业包装占比较大，客户群中相当部分用于出口货物的包装。近来，国际环境动荡和冲突不断，中美贸易摩擦的加剧，可能会影响客户对包装的需求，对公司产品的业务发展造成一定影响。

2、产能过剩的风险

“绿色环保数码喷墨印刷纸包装智能工厂”的达产和“年产60万吨数码喷墨纸产业升级”项目即将投产。公司的造纸和制包装制品两大产业的产能大幅上升。如果消费市场未能同步或稍快增长，该行业将存在一定的产能过剩的风险，将会对公司经营业绩产生不利影响。

3、市场竞争风险

纸包装进入门槛较低，且下游行业较广，行业内处于底端的中小型纸箱厂众多，形成了极度分散的行业格局。从瓦楞纸箱行业的厂商构成来看，“小、散、乱”局面长期存在，行业集中度低，无序竞争现象时有发生。特别是低端瓦楞纸箱厂商产品同质化严重，市场价格竞争激烈。如果公司不能有效提升自身竞争能力，将导致未来盈利能力的下降。

原纸业务，浙江北部的竞争对手也在实施增产计划，可能会向公司销售区域内销售原纸。同时台州本地仍然存在“低、小、散”的造纸企业，可能会构成竞争风险。

4、材料价格波动风险

公司的主要原纸、包装两个产业的原材料占总成本份额较大，如原纸的主要原料是废纸，占生产总成本的75%左右；纸包装主要原材料是原纸，占生产总成本的70%以上，公司原纸自供率约1/3，大部分依赖外部采购。因此，废纸、原纸的价格波动将对公司的主营业务成本及经营业绩产生较大影响，且影响原纸的价格主要因素还是废纸。废纸的主要供应商为个人稳定性较弱，如果未来废纸收购价格大幅波动，公司的产品价格未能及时调整或调整力度不够，增加的成本未能及时向下游转移，将对生产经营产生不利影响。

5、产品价格波动风险

一般来说，随着主要原材料废纸价格的变动，公司主要产品价格亦随之变动。公司在日常经营中会根据原材料价格变化适时调整产品价格，但价格调整时间和调整幅度不一定能完全与原材料价格波动同步；此外，如果主要产品市场供需环境发生波动，亦将对公司产品价格构成压力，并将影响公司的经营业绩。

公司管理层，时刻关注着上述各项风险，并分别建立应对风险的预案予以预防。

(五)其他

适用 不适用

七、公司因不适用准则规定或国家秘密、商业秘密等特殊原因，未按准则披露的情况和原因说明

适用 不适用

第四节 公司治理、环境和社会

一、公司治理相关情况说明

适用 不适用

公司严格遵循《公司法》《证券法》《上市公司治理准则》《上海证券交易所股票上市规则》等法律、法规及规范性文件的要求，建立了公司治理结构。股东会是公司的最高权力机构，报告期内，公司共召开股东会2次，均由董事会召集并主持，严格执行《股东会议事规则》等相关制度。董事会是公司的常设决策机构，对股东会负责，对公司经营活动中的重大事项进行审议并作出决定，或提请股东会审议；在董事会层面，公司通过增设职工代表董事，董事会人数从7名增至8

名，进一步提升董事会的多元化和民主基础；报告期内，公司共召开董事会5次。董事会下设战略委员会、薪酬与考核委员会、提名委员会及审计委员会四个专门委员会，严格执行《董事会议事规则》等相关制度。公司积极推进监事会改革专项治理工作，依法不再设置监事会，原监事会的财务监督、内控评估及履职监督等职能由董事会审计委员会承接。各职能部门职责明确、相互独立。报告期内，公司履行了相关决策程序，推动公司治理结构不断完善，确保公司安全、稳定、健康、可持续发展。

根据新修订的监管法律法规并结合公司实际情况，公司修订了《公司章程》《股东会议事规则》《董事会议事规则》《独立董事工作制度》《对外投资管理制度》等一系列制度，并制定了《董事及高级管理人员离职管理制度》《市值管理制度》等，进一步完善了覆盖公司治理、规范运作及风险防控的制度规则体系，提升了公司治理的制度化与规范化水平。

公司治理与法律、行政法规和中国证监会关于上市公司治理的规定是否存在重大差异；如有重大差异，应当说明原因

适用 不适用

二、公司控股股东、实际控制人在保证公司资产、人员、财务、机构、业务等方面独立性的具体措施，以及影响公司独立性而采取的解决方案、工作进度及后续工作计划

适用 不适用

控股股东、实际控制人及其控制的其他单位从事与公司相同或者相近业务的情况，以及同业竞争或者同业竞争情况发生较大变化对公司的影响、已采取的解决措施、解决进展以及后续解决计划

适用 不适用

三、董事和高级管理人员的情况

(一) 现任及报告期内离任董事和高级管理人员持股变动及薪酬情况

√适用 □不适用

单位：股

| 姓名 | 职务 | 性别 | 年龄 | 任期起始日期 | 任期终止日期 | 年初持股数 | 年末持股数 | 年度内股份增减变动量 | 增减变动原因 | 报告期内从公司获得的税前薪酬总额（万元） | 是否在公司关联方获取薪酬 |
|-----|------------|----|----|------------|------------|-------------|-------------|------------|--------|----------------------|--------------|
| 林启军 | 董事长、总经理 | 男 | 57 | 2017年6月16日 | 2026年6月15日 | 92,578,722 | 92,578,722 | 0 | - | 21.58 | 否 |
| 林启群 | 董事、副总经理 | 男 | 54 | 2017年6月16日 | 2026年6月15日 | 79,360,891 | 79,360,891 | 0 | - | 88.80 | 否 |
| 林启法 | 董事 | 男 | 67 | 2017年6月16日 | 2026年6月15日 | 52,902,128 | 52,902,128 | 0 | - | 17.80 | 否 |
| 林加连 | 董事、副总经理 | 男 | 68 | 2017年6月16日 | 2026年6月15日 | 52,902,128 | 52,902,128 | 0 | - | 19.03 | 否 |
| 董美亚 | 职工董事 | 男 | 43 | 2025年9月25日 | 2026年6月15日 | 0 | 0 | 0 | - | 93.09 | 否 |
| 胡苏芬 | 独立董事 | 女 | 56 | 2023年6月16日 | 2026年6月15日 | 0 | 0 | 0 | - | 7.00 | 否 |
| 张占江 | 独立董事 | 男 | 50 | 2023年6月16日 | 2026年6月15日 | 0 | 0 | 0 | - | 7.00 | 否 |
| 颜建伟 | 独立董事 | 男 | 40 | 2023年6月16日 | 2026年6月15日 | 0 | 0 | 0 | - | 7.00 | 否 |
| 陈清贤 | 财务总监、董事会秘书 | 男 | 59 | 2017年6月16日 | 2026年6月15日 | 3,108,000 | 3,108,000 | 0 | - | 49.75 | 否 |
| 合计 | / | / | / | / | / | 280,851,869 | 280,851,869 | 0 | / | 311.05 | / |

| 姓名 | 主要工作经历 |
|-----|--|
| 林启军 | 中国国籍，无境外永久居留权，1969年2月出生，专科学历，台州市第六届人大代表，担任中国包装联合会副会长、浙江省包装联合会副会长、台州包装联合会会长、台州市总商会副会长、温岭市印刷协会副会长、温岭市青年企业家协会荣誉副会长，多次获得温岭市明星企业家称号。1986年至1993年，担任大溪启军标牌加工厂总经理；1993年至1995年，担任温岭市大溪启军标牌印刷厂总经理；1995年至1998年，担任温岭市大溪新华印刷厂总经理；1998年至今，供职于森林包装，目前担任董事长兼总经理。 |
| 林启群 | 中国国籍，无境外永久居留权，1971年5月出生，专科学历。1987年至1993年，经商；1993年至1995年，担任温岭市大溪启军标牌印刷厂生产经理；1995年至1998年，担任温岭市大溪新华印刷厂生产经理；1998年至2009年，供职于森林包装，担任供应部经理；2009年至今，担任森林造纸执行董事、总经理；现任森林包装董事、副总经理。 |

| | |
|-----|--|
| 林启法 | 中国国籍，无境外永久居留权，1958年9月出生，初中学历。1975年至1995年，经商；1995年至1998年，供职于温岭市大溪新华印刷厂；1998年至2017年6月，供职于森林包装；2012年至今，担任森林纸业执行董事、总经理；现任森林包装董事。 |
| 林加连 | 中国国籍，无境外永久居留权，1958年4月出生，高中学历。1980年至1998年，经商；1998年至2009年，供职于森林包装，从事销售工作；2009年至今，供职于临海森林，担任总经理；现任森林包装董事、副总经理。 |
| 董美亚 | 中国国籍，1983年10月出生，大学学历。2006年1月至2007年12月任公司车间生产助理、生产计划负责人。2008年1月至2014年6月任公司生产经理。2014年7月至2015年12月任公司生产事业部副总经理。2016年1月至今任公司胶印事业部经理。2018年1月至今任温岭市森林包装有限公司二期事业部经理。现任公司职工代表董事。 |
| 胡苏芬 | 中国国籍，1970年12月出生，大学学历，高级经济师、注册会计师。1991年8月至1998年6月，历任杭州制氧机集团有限公司计划调度、劳资管理。1998年7月至2000年8月，任浙江正大会计师事务所审计助理、注册会计师。2000年9月至2002年8月，历任浙江东方会计师事务所注册会计师、注册资产评估师、注册税务师。2002年9月至2022年12月，历任中国太平洋人寿保险股份有限公司浙江分公司财务部会计科科长、财务部总经理、分公司财务总监、资深副总经理。2023年1月至2023年12月，任中国太平洋人寿保险股份有限公司客户服务部深转项目子项目经理。2024年1月至今转为中国太平洋人寿保险股份有限公司浙江分公司特殊岗位一退岗人员。现任森林包装独立董事。 |
| 张占江 | 中国国籍，1976年9月出生，博士研究生，教授。2005年7月至2012年9月，任职于复旦大学信息中心。2012年9月至2022年12月，历任上海财经大学法学院教授。2023年1月至今，任浙江大学光华法学院教授。目前，担任王力安防科技股份有限公司独立董事。现任森林包装独立董事。 |
| 颜建伟 | 中国国籍，1986年2月出生，博士研究生，教授。2013年7月至2016年9月，历任暨南大学电气信息学院讲师，2016年10月至2019年4月，历任暨南大学电气信息学院副教授。2017年12月至2018年2月，历任香港理工大学土木及环境工程系访问学者。2019年5月至今，任华东交通大学土木建筑学院教授。2025年1月至2025年4月，历任香港城市大学建筑学及土木工程学系访问学者。现任森林包装独立董事。 |
| 陈清贤 | 中国国籍，无境外永久居留权，1966年11月出生，本科学历，高级会计师。1987年6月至1991年12月，供职于温岭市东角头水产冷冻厂，从事财务工作；自1992年至1998年12月，担任温岭市东角头水产冷冻厂主办会计；1999年1月至1999年12月，担任浙江省水产进出口公司台州分公司主办会计；2000年1月至2004年4月，担任台州市中大鞋业有限公司财务经理；2004年5月至2011年5月，担任台州中和鞋业有限公司财务总监；2011年6月至今，担任森林包装财务总监；2017年6月至今，担任森林包装董事会秘书。 |

其它情况说明

适用 不适用

(二) 现任及报告期内离任董事和高级管理人员的任职情况**1、在股东单位任职情况**

√适用 □不适用

| 任职人员姓名 | 股东单位名称 | 在股东单位担任的职务 | 任期起始日期 | 任期终止日期 |
|--------------|--------|------------|-------------|--------|
| 林启军 | 森林投资 | 执行事务合伙人 | 2011年11月23日 | |
| 林启军 | 森林全创 | 执行事务合伙人 | 2017年5月25日 | |
| 在股东单位任职情况的说明 | 无 | | | |

2、在其他单位任职情况

√适用 □不适用

| 任职人员姓名 | 其他单位名称 | 在其他单位担任的职务 | 任期起始日期 | 任期终止日期 |
|--------------|-----------------|---------------|----------|--------|
| 林启军 | 温岭森林 | 法定代表人、执行董事、经理 | 2011年11月 | |
| 林启军 | 快印包 | 法定代表人、执行董事、经理 | 2017年12月 | |
| 林启军 | 环保科技 | 法定代表人、执行董事、经理 | 2018年5月 | |
| 林启军 | 联合纸业 | 法定代表人、执行董事、经理 | 2020年3月 | |
| 林启军 | 温岭市新江小额贷款有限公司 | 董事 | 2013年1月 | |
| 林启军 | 森恒包装 | 法定代表人、董事长、经理 | 2025年6月 | |
| 林启群 | 森林造纸 | 法定代表人、执行董事、经理 | 2009年1月 | |
| 林启群 | 森林纸业 | 监事 | 2017年9月 | |
| 林启群 | 温岭森林 | 监事 | 2011年11月 | |
| 林启群 | 森林分拣中心 | 监事 | 2022年3月 | |
| 林启法 | 森林纸业 | 法定代表人、执行董事、经理 | 2016年11月 | |
| 林启法 | 森林造纸 | 监事 | 2007年6月 | |
| 林启法 | 临海森林 | 监事 | 2007年2月 | |
| 林启法 | 环保科技 | 监事 | 2018年5月 | |
| 林加连 | 临海森林 | 法定代表人、执行董事、经理 | 2007年2月 | |
| 胡苏芬 | 中国太平洋人寿保险股份有限公司 | 特殊岗位—退岗人员 | 2023年1月 | |
| 张占江 | 浙江大学光华学院 | 教授 | 2023年1月 | |
| 张占江 | 王力安防科技股份有限公司 | 独立董事 | 2022年12月 | |
| 颜建伟 | 华东交通大学 | 教授 | 2019年5月 | |
| 颜建伟 | 珠海市睿特光电技术有限公司 | 技术顾问 | 2022年7月 | |
| 在其他单位任职情况的说明 | 无 | | | |

(三) 董事、高级管理人员薪酬情况

√适用 □不适用

| | |
|------------------|---|
| 董事、高级管理人员薪酬的决策程序 | 公司董事、高级管理人员的报酬由董事会薪酬与考核委员会拟定，高级管理人员的报酬由董事会审议确定。其中，独立董事津贴为 7 |
|------------------|---|

| | |
|---|---|
| | 万元/年。 |
| 董事在董事会讨论本人薪酬事项时是否回避 | 是 |
| 薪酬与考核委员会或独立董事专门会议关于董事、高级管理人员薪酬事项发表建议的具体情况 | 参考行业以及地区水平，结合公司实际情况，确定董事、高级管理人员的报酬。 |
| 董事、高级管理人员薪酬确定依据 | 公司根据董事、高管人员所在岗位的工作内容、职责、重要性以及同行业类似岗位的薪酬水平制定薪酬与考评方案。 |
| 董事和高级管理人员薪酬的实际支付情况 | 在公司专职工作的董事、高级管理人员的薪酬，参照公司工资管理规定实施；不在公司专职工作的董事（除独立董事）不在公司领取报酬。 |
| 报告期末全体董事和高级管理人员实际获得的薪酬合计 | 报告期，公司全体董事、高级管理人员从公司实际获得的报酬合计为人民币 |
| 报告期末全体董事和高级管理人员实际获得薪酬的考核依据和完成情况 | 报告期，独立董事领取的独立董事津贴不适用考核情况；公司非独立董事和高级管理人员依据公司绩效考核规定获得相应的薪酬。绩效考核工作按公司绩效考核规定，有效执行并完成。 |
| 报告期末全体董事和高级管理人员实际获得薪酬的递延支付安排 | 报告期末，独立董事领取的独立董事津贴不适用相关规定；非独立董事和高级管理人员薪酬暂无递延支付安排。 |
| 报告期末全体董事和高级管理人员实际获得薪酬的止付追索情况 | 报告期末，独立董事领取的独立董事津贴不适用相关规定；非独立董事和高级管理人员薪酬暂无止付追索情况。 |

(四) 公司董事、高级管理人员变动情况

适用 不适用

| 姓名 | 担任的职务 | 变动情形 | 变动原因 |
|-----|-------|------|------|
| 董美亚 | 职工董事 | 选举 | 工作调动 |

(五) 近三年受证券监管机构处罚的情况说明

适用 不适用

(六) 其他

适用 不适用

四、董事履行职责情况

(一) 董事参加董事会和股东会的情况

| 董事姓名 | 是否独立董事 | 参加董事会情况 | | | | | | 参加股东会情况 |
|------|--------|------------|--------|-----------|--------|------|---------------|----------|
| | | 本年应参加董事会次数 | 亲自出席次数 | 以通讯方式参加次数 | 委托出席次数 | 缺席次数 | 是否连续两次未亲自参加会议 | 出席股东会的次数 |
| 林启军 | 否 | 5 | 5 | 0 | 0 | 0 | 否 | 2 |
| 林启群 | 否 | 5 | 5 | 5 | 0 | 0 | 否 | 2 |

| | | | | | | | | |
|-----|---|---|---|---|---|---|---|---|
| 林启法 | 否 | 5 | 5 | 0 | 0 | 0 | 否 | 2 |
| 林加连 | 否 | 5 | 5 | 5 | 0 | 0 | 否 | 2 |
| 胡苏芬 | 是 | 5 | 5 | 5 | 0 | 0 | 否 | 1 |
| 张占江 | 是 | 5 | 5 | 5 | 0 | 0 | 否 | 2 |
| 颜建伟 | 是 | 5 | 5 | 5 | 0 | 0 | 否 | 2 |
| 董美亚 | 否 | 2 | 2 | 1 | 0 | 0 | 否 | 0 |

连续两次未亲自出席董事会会议的说明

适用 不适用

| | |
|----------------|---|
| 年内召开董事会会议次数 | 5 |
| 其中：现场会议次数 | 0 |
| 通讯方式召开会议次数 | 0 |
| 现场结合通讯方式召开会议次数 | 5 |

(二) 董事对公司有关事项提出异议的情况

适用 不适用

(三) 其他

适用 不适用

五、董事会下设专门委员会情况

适用 不适用

(一) 董事会下设专门委员会成员情况

| 专门委员会类别 | 成员姓名 |
|----------|-------------|
| 审计委员会 | 胡苏芬、林启法、颜建伟 |
| 提名委员会 | 张占江、胡苏芬、林启军 |
| 薪酬与考核委员会 | 颜建伟、胡苏芬、林启法 |
| 战略委员会 | 林启军、颜建伟、张占江 |

(二) 报告期内审计委员会召开3次会议

| 召开日期 | 会议内容 | 重要意见和建议 | 其他履行职责情况 |
|-------------|-----------------------|--------------|----------|
| 2025年4月26日 | 第三届董事会审计委员会2025年第一次会议 | 议案获得全体委员审议通过 | 无 |
| 2025年8月23日 | 第三届董事会审计委员会2025年第二次会议 | 议案获得全体委员审议通过 | 无 |
| 2025年10月25日 | 第三届董事会审计委员会2025年第三次会议 | 议案获得全体委员审议通过 | 无 |

(三) 报告期内薪酬与考核委员会召开1次会议

| 召开日期 | 会议内容 | 重要意见和建议 | 其他履行职责情况 |
|------------|--------------------------|--------------|----------|
| 2025年4月26日 | 第三届董事会薪酬与考核委员会2025年第一次会议 | 议案获得全体委员审议通过 | 无 |

(四) 存在异议事项的具体情况

适用 不适用

六、审计委员会发现公司存在风险的说明

适用 不适用

审计委员会对报告期内的监督事项无异议。

七、报告期末母公司和主要子公司的员工情况

(一) 员工情况

| | |
|------------------------|--------|
| 母公司在职员工的数量 | 424 |
| 主要子公司在职员工的数量 | 1812 |
| 在职员工的数量合计 | 2236 |
| 母公司及主要子公司需承担费用的离退休职工人数 | 0 |
| 专业构成 | |
| 专业构成类别 | 专业构成人数 |
| 生产人员 | 1625 |
| 销售人员 | 178 |
| 技术人员 | 235 |
| 财务人员 | 50 |
| 行政人员 | 148 |
| 合计 | 2,236 |
| 教育程度 | |
| 教育程度类别 | 数量（人） |
| 硕士研究生 | 1 |
| 本科 | 160 |
| 专科 | 485 |
| 高中及以下 | 1,590 |
| 合计 | 2,236 |

(二) 薪酬政策

适用 不适用

公司建立了规范的薪酬管理体系，明确工资实行宽带薪酬制度，员工薪酬由月基本工资、月绩效工资、津贴、福利、年绩效奖金五部分组成。年度总薪酬=（月基本工资+月绩效工资+津贴+福利）×12+年绩效奖金。月基本工资是根据员工专业技能水平、个人能力、职级、学历等因素确定的相对固定的工资报酬。月绩效工资是根据员工工作绩效及公司经营业绩确定的、不固定的工资报酬。绩效考核计算方法为：绩效工资=工资总额×绩效比例×当月绩效考核分值。公司高管绩效薪酬由董事会薪酬及考核委员会进行考核。

公司按照相关规定为员工缴纳社会保险费（养老、失业、工伤、医疗）及住房公积金等。公司在员工工资中代为扣缴个人所得税、职工社会保险、住房公积金及其他必要的款项。

(三) 培训计划

适用 不适用

公司根据整体战略目标及发展计划，结合对各部门培训需求调查的结果，以及公司相关培训的政策、财务预算等，统筹各部门的需求，于每年年初拟订年度培训计划，并呈报上级领导审核。

各部门应根据各自发展的需要，确定部门培训需求计划，反馈给行政人事部统筹规划。行政人事部根据实际情况分解年度培训计划，拟订季度、月度培训计划，并呈报总经理审批。公司培训根据员工的工作岗位、工作性质、工作能力及公司的工作需要，结合个人兴趣与职业规划，在自觉自愿的基础上合理、公平地开展培训工作。凡在职员工，均有接受相关培训的权利与义务。

(四) 劳务外包情况

适用 不适用

八、利润分配或资本公积金转增预案

(一) 现金分红政策的制定、执行或调整情况

适用 不适用

根据公司《公司章程》第一百六十一条规定公司利润分配政策

(一) 公司的利润分配原则

1. 公司的利润分配应重视对社会公众股东的合理投资回报，根据分红规划，每年按当年实现可供分配利润的规定比例向股东进行分配。

2. 公司的利润分配政策尤其是现金分红政策应保持一致性、合理性和稳定性，同时兼顾公司的长远利益、全体股东的整体利益和公司的可持续发展，并符合法律、法规的相关规定。

(二) 公司利润分配具体政策

1. 利润分配的形式

公司采用现金、股票、现金与股票相结合或者法律许可的其他方式分配股利。凡具备现金分红条件的，应优先采用现金分红方式进行利润分配；如以现金方式分配利润后，公司仍留有可供分配的利润，并且董事会认为发放股票股利有利于公司全体股东整体利益时，公司可以采用股票股利方式进行利润分配。

2. 公司利润分配的具体条件

采用股票股利进行利润分配的，应当具有公司成长性、每股净资产的摊薄等真实合理因素；公司董事会应当综合考虑所处行业特点、发展阶段、自身经营模式、盈利水平以及是否有重大资金支出安排等因素，区分下列情形，并按照本章程规定的程序，提出差异化的现金分红政策：

① 公司发展阶段属成熟期且无重大资金支出安排的，现金分红在本次利润分配中所占比例最低应达到 80%；

② 公司发展阶段属成熟期且有重大资金支出安排的，现金分红在本次利润分配中所占比例最低应达到 40%；

③公司发展阶段属成长期且有重大资金支出安排的，或公司发展阶段不易区分但有重大资金支出安排的，现金分红在本次利润分配中所占比例最低应到 20%。

上述重大资金支出安排是指以下任一情形：

①公司未来 12 个月内拟对外投资、收购资产或购买设备累计支出达到或超过公司最近一期经审计净资产的 50%，且超过 5,000 万元；

②公司未来 12 个月内拟对外投资、收购资产或购买设备累计支出达到或超过公司最近一期经审计总资产的 30%。

(1) 公司的现金分红的具体条件为：

①公司该年度的可分配利润（即公司弥补亏损、提取公积金后所余的税后利润）为正值；

②审计机构对公司的该年度财务报告出具标准无保留意见的审计报告；

③公司未来 12 个月内无重大对外投资计划或重大现金支出（募集资金项目除外）。

在此前提下，公司三年累计现金分红不少于三年年均可分配利润的 30%。

(2) 公司发放股票股利的具体条件

若公司经营情况良好，营业收入和净利润持续增长，且董事会认为公司股本规模与净资产规模不匹配时，可以提出股票股利分配方案。

3. 利润分配的期间间隔：在有可供分配的利润的前提下，原则上公司应至少每年进行一次利润分配；公司可以根据生产经营及资金需求状况实施中期现金利润分配。

公司召开年度股东会审议年度利润分配方案时，可审议批准下一年中期现金分红的条件、比例上限、金额上限等并授权董事会制定和实施。年度股东会审议的下一年中期分红上限不应超过相应期间归属于公司股东的净利润。董事会根据股东会决议在符合利润分配的条件下制定具体的中期分红方案并予以实施。

4. 股东违规占用公司资金的，公司应当扣减该股东所分配的现金红利，以偿还其占用的资金。

5. 公司利润分配不得超过累计可分配利润的范围。

6. 全资或控股子公司的利润分配

公司应当及时行使对全资或控股子公司的股东权利，使对公司利润贡献较大的子公司的章程中利润分配条款内容足以保证公司未来具备现金分红能力。

(三) 公司的利润分配方案审议程序

1. 公司董事会结合公司具体经营数据、盈利规模、现金流量状况、发展阶段及当期资金需求，并结合股东（特别是中小股东）意见，认真研究和论证公司现金分红的时机、条件和最低比例、调整的条件及其决策程序要求等事宜，提出利润分配方案，并经公司股东会表决通过后实施。

董事会提出的利润分配方案需经董事会过半数以上表决通过。

2. 在公司当年度盈利且提取法定公积金及弥补以前年度亏损后仍有剩余时，董事会应当作出现金分红预案。在符合前项规定现金分红条件的情况下，董事会根据公司生产经营情况、投资规划和长期发展等需要，未作出现金分红预案的，董事会应当做出详细说明。提交股东会审议时，

公司应当提供网络投票等方式以方便股东参与股东会表决。此外，公司应当在定期报告中披露未分红的原因、未用于分红的资金留存公司的用途。

3. 公司董事会审议通过的利润分配方案，应当提交股东会进行最终审议。公司股东会对利润分配方案进行审议时，应通过多种渠道（包括但不限于开通专线电话、董事会秘书信箱及通过上海证券交易所投资者互动平台等）主动与股东特别是中小股东进行沟通和交流，充分听取中小股东的意见和诉求，及时答复中小股东关心的问题。公司股东会审议利润分配方案时，公司应当为股东提供网络投票方式。

(四) 公司的利润分配政策变更

如遇到战争、自然灾害等不可抗力或者公司外部经营环境变化并对公司生产经营造成重大影响，或公司自身经营发生重大变化时，公司可对利润分配政策进行调整。公司修改利润分配政策时应当以股东利益为出发点，注重对投资者利益的保护；调整后的利润分配政策不得违反中国证监会和证券交易所的有关规定。

确有必要对公司章程确定的现金分红政策进行调整或者变更的，调整或变更利润分配政策的议案经董事会审议通过，提交股东会审议，并经出席股东会的股东所持表决权的 2/3 以上通过。公司提供网络投票方式为社会公众股东参加股东会提供便利。

(五) 公司董事会结合自身生产经营情况，拟定 2025 年度利润分配预案和公积金转增股本预案如下：以实施权益分派股权登记日的总股本为基数，拟向全体股东按每 10 股派发现金红利 0.7 元（含税）。截至 2025 年 12 月 31 日的公司总股本 414,400,000 股，以此计算合计拟派发现金红利人民币 2900.80 万元。本年度不实施派送红股和公积金转增股本。该预案尚需提交公司 2025 年年度股东会审议。

(二) 现金分红政策的专项说明

适用 不适用

| | |
|------------------------------------|--|
| 是否符合公司章程的规定或股东会决议的要求 | <input checked="" type="checkbox"/> 是 <input type="checkbox"/> 否 |
| 分红标准和比例是否明确和清晰 | <input checked="" type="checkbox"/> 是 <input type="checkbox"/> 否 |
| 相关的决策程序和机制是否完备 | <input checked="" type="checkbox"/> 是 <input type="checkbox"/> 否 |
| 独立董事是否履职尽责并发挥了应有的作用 | <input checked="" type="checkbox"/> 是 <input type="checkbox"/> 否 |
| 中小股东是否有充分表达意见和诉求的机会，其合法权益是否得到了充分保护 | <input checked="" type="checkbox"/> 是 <input type="checkbox"/> 否 |

(三) 报告期内盈利且母公司可供股东分配利润为正，但未提出现金利润分配方案预案的，公司应当详细披露原因以及未分配利润的用途和使用计划

适用 不适用

(四) 本报告期利润分配及资本公积金转增股本预案

适用 不适用

单位：元 币种：人民币

| | |
|------------------|-----|
| 每 10 股送红股数（股） | 0 |
| 每 10 股派息数（元）（含税） | 0.7 |

| | |
|------------------------------------|---------------|
| 每 10 股转增数（股） | 0 |
| 现金分红金额（含税） | 29,008,000.00 |
| 合并报表中归属于上市公司普通股股东的净利润 | 61,234,709.00 |
| 现金分红金额占合并报表中归属于上市公司普通股股东的净利润的比率（%） | 47.37 |
| 以现金方式回购股份计入现金分红的金额 | 0 |
| 合计分红金额（含税） | 29,008,000.00 |
| 合计分红金额占合并报表中归属于上市公司普通股股东的净利润的比率（%） | 47.37 |

(五) 最近三个会计年度现金分红情况

适用 不适用

单位：元 币种：人民币

| | |
|-----------------------------------|----------------|
| 最近三个会计年度累计现金分红金额（含税）(1) | 153,328,000.00 |
| 最近三个会计年度累计回购并注销金额(2) | 0 |
| 最近三个会计年度现金分红和回购并注销累计金额(3)=(1)+(2) | 153,328,000.00 |
| 最近三个会计年度年均净利润金额(4) | 137,332,726.71 |
| 最近三个会计年度现金分红比例（%）(5)=(3)/(4) | 111.65 |
| 最近一个会计年度合并报表中归属于上市公司普通股股东的净利润 | 61,234,709.00 |
| 最近一个会计年度母公司报表年度末未分配利润 | 216,860,066.45 |

九、公司股权激励计划、员工持股计划或其他员工激励措施的情况及其影响

(一) 相关激励事项已在临时公告披露且后续实施无进展或变化的

适用 不适用

(二) 临时公告未披露或有后续进展的激励情况

股权激励情况

适用 不适用

其他说明：

适用 不适用

员工持股计划情况

适用 不适用

其他激励措施

适用 不适用

(三) 董事、高级管理人员报告期内被授予的股权激励情况

适用 不适用

(四) 报告期内对高级管理人员的考评机制，以及激励机制的建立、实施情况

适用 不适用

十、报告期内的内部控制制度建设及实施情况

适用 不适用

详见与公司《2025年年度报告》同日披露在上海证券交易所（www.sse.com.cn）的《2025年内部控制评价报告》。

报告期内内部控制存在重大缺陷情况的说明

适用 不适用

十一、报告期内对子公司的管理控制情况

适用 不适用

公司根据《企业内部控制管理制度》及其配套指引的规定和其他内部控制监管要求，结合公司内部控制制度和评价办法，在内部控制日常监督和专项监督的基础上，坚持以风险导向为原则，对公司内部控制体系进行持续的改进及优化，以适应不断变化的外部环境及内部管理的要求。公司根据通过内部控制体系的运行、分析与评价，有效防范了经营管理中的风险，促进了内部控制目标的实现。

对子公司的管理控制存在异常的风险提示

适用 不适用

十二、内部控制审计报告的相关情况说明

适用 不适用

详见与公司《2025年年度报告》同日披露在上海证券交易所（www.sse.com.cn）的《2025年度内部控制审计报告》

是否披露内部控制审计报告：是

内部控制审计报告意见类型：标准的无保留意见

报告期或上年度是否被出具内部控制非标准审计意见

是 否

十三、上市公司治理专项行动自查问题整改情况

无

十四、纳入环境信息依法披露企业名单的上市公司及其主要子公司的环境信息情况

适用 不适用

| | | |
|-------------------------|------------|-----------------------|
| 纳入环境信息依法披露企业名单中的企业数量（个） | | |
| 序号 | 企业名称 | 环境信息依法披露报告的查询索引 |
| 1 | 浙江森林联合纸业公司 | 浙江省生态环境厅-企业环境信息依法披露系统 |

| | | |
|---|------------|--|
| | | https://mlzj.sthjt.zj.gov.cn/eps/index/enterprise-search |
| 2 | 台州森林造纸有限公司 | 浙江省生态环境厅-企业环境信息依法披露系统 https://mlzj.sthjt.zj.gov.cn/eps/index/enterprise-search |

其他说明

适用 不适用

十五、社会责任工作情况

(一) 是否单独披露社会责任报告、可持续发展报告或 ESG 报告

适用 不适用

(二) 社会责任工作具体情况

适用 不适用

| 对外捐赠、公益项目 | 数量/内容 | 情况说明 |
|-----------|--------|---------------|
| 总投入（万元） | 132.71 | 主要向当地慈善总会等捐赠。 |
| 其中：资金（万元） | 102.55 | |
| 物资折款（万元） | 30.16 | |
| 惠及人数（人） | 1,270 | |

具体说明

适用 不适用

十六、巩固拓展脱贫攻坚成果、乡村振兴等工作具体情况

适用 不适用

具体说明

适用 不适用

十七、其他

适用 不适用

第五节 重要事项

一、承诺事项履行情况

(一) 公司实际控制人、股东、关联方、收购人以及公司等承诺相关方在报告期内或持续到报告期内的承诺事项

√适用 □不适用

| 承诺背景 | 承诺类型 | 承诺方 | 承诺内容 | 承诺时间 | 是否有履行期限 | 承诺期限 | 是否及时严格履行 | 如未能及时履行应说明未完成履行的具体原因 | 如未能及时履行应说明下一步计划 |
|--------------|------|---------------------------------|--|-------------|---------|------|----------|----------------------|-----------------|
| 与首次公开发行相关的承诺 | 股份限售 | 公司董事、高级管理人员,林启军、林启群、林启法、林加连和陈清贤 | 本人在担任公司董事、高级管理人员期间,每年转让的股份不超过本人所直接或间接持有的本公司股份总数的25%;在离职后半年内,不转让所直接或间接持有的本公司股份。所持股票在锁定期满后两年内减持的,其减持价格 | 2020年12月22日 | 否 | 长期 | 是 | 不适用 | 不适用 |

| | | | | | | | | | |
|--|------|--------------|--|-------------|---|----|---|-----|-----|
| | | | 不低于发行价。 | | | | | | |
| | 股份限售 | 监事安立新 | 本人在担任公司监事期间，每年转让的财产份额不超过本人所持有森林全创财产份额的25%；在离职后半年内，不转让所持有的森林全创财产份额。 | 2020年12月22日 | 否 | 长期 | 是 | 不适用 | 不适用 |
| | 股份限售 | 监事王红波、林荣生、揭娟 | 本人在担任公司监事期间，每年转让的财产份额不超过本人所持有森林投资财产份额的25%；在离职后半年内，不转让所持有的森林投资财产份额。 | 2020年12月22日 | 否 | 长期 | 是 | 不适用 | 不适用 |

(二) 公司资产或项目存在盈利预测，且报告期仍处在盈利预测期间，公司就资产或项目是否达到原盈利预测及其原因作出说明

已达到 未达到 不适用

(三) 业绩承诺情况

适用 不适用

业绩承诺变更情况

适用 不适用

其他说明

适用 不适用

二、报告期内控股股东及其他关联方非经营性占用资金情况

适用 不适用

三、违规担保情况

适用 不适用

四、公司董事会对会计师事务所“非标准意见审计报告”的说明

适用 不适用

五、公司对会计政策、会计估计变更或重大会计差错更正原因和影响的分析说明

(一) 公司对会计政策、会计估计变更原因及影响的分析说明

适用 不适用

(二) 公司对重大会计差错更正原因及影响的分析说明

适用 不适用

(三) 与前任会计师事务所进行的沟通情况

适用 不适用

(四) 审批程序及其他说明

适用 不适用

六、聘任、解聘会计师事务所情况

单位：元 币种：人民币

| | 现聘任 |
|------------------------|------------------|
| 境内会计师事务所名称 | 中汇会计师事务所（特殊普通合伙） |
| 境内会计师事务所报酬 | 700,000.00 |
| 境内会计师事务所审计年限 | 14 |
| 境内会计师事务所注册会计师姓名 | 孔令江、倪蓉 |
| 境内会计师事务所注册会计师审计服务的累计年限 | 14 |

| | 名称 | 报酬 |
|--------------|------------------|------------|
| 内部控制审计会计师事务所 | 中汇会计师事务所（特殊普通合伙） | 300,000.00 |
| 财务顾问 | 无 | 不适用 |
| 保荐人 | 光大证券股份有限公司 | 不适用 |

聘任、解聘会计师事务所的情况说明

适用 不适用

2025年4月26日公司召开第三届董事会第十四次会议及第三届监事会第十四次会议，审议通过了《关于续聘2025年度会计师事务所的议案》，同意续聘中汇会计师事务所（特殊普通合伙）为公司2025年度财务和内控审计机构。

2025年5月19日公司召开2024年年度股东大会，批准上述议案。

审计期间改聘会计师事务所的情况说明

适用 不适用

审计费用较上一年度下降20%以上（含20%）的情况说明

适用 不适用

七、面临退市风险的情况

(一) 导致退市风险警示的原因

适用 不适用

(二) 公司拟采取的应对措施

适用 不适用

(三) 面临终止上市的情况和原因

适用 不适用

八、破产重整相关事项

适用 不适用

九、重大诉讼、仲裁事项

本年度公司有重大诉讼、仲裁事项 本年度公司无重大诉讼、仲裁事项

十、上市公司及其董事、高级管理人员、控股股东、实际控制人涉嫌违法违规、受到处罚及整改情况

适用 不适用

十一、报告期内公司及其控股股东、实际控制人诚信状况的说明

适用 不适用

十二、重大关联交易

(一) 与日常经营相关的关联交易

1、已在临时公告披露且后续实施无进展或变化的事项

适用 不适用

2、已在临时公告披露，但有后续实施的进展或变化的事项

适用 不适用

2025年公司预计日常经营相关的关联采购执行情况：预计向温岭市大溪骏童便利店采购日用品1,200,000.00元，2025年实际发生金额848,005.14元。

3、临时公告未披露的事项

适用 不适用

(二) 资产或股权收购、出售发生的关联交易

1、 已在临时公告披露且后续实施无进展或变化的事项

适用 不适用

2、 已在临时公告披露，但有后续实施的进展或变化的事项

适用 不适用

3、 临时公告未披露的事项

适用 不适用

4、 涉及业绩约定的，应当披露报告期内的业绩实现情况

适用 不适用

(三) 共同对外投资的重大关联交易

1、 已在临时公告披露且后续实施无进展或变化的事项

适用 不适用

2、 已在临时公告披露，但有后续实施的进展或变化的事项

适用 不适用

3、 临时公告未披露的事项

适用 不适用

(四) 关联债权债务往来

1、 已在临时公告披露且后续实施无进展或变化的事项

适用 不适用

2、 已在临时公告披露，但有后续实施的进展或变化的事项

适用 不适用

3、 临时公告未披露的事项

适用 不适用

(五) 公司与存在关联关系的财务公司、公司控股财务公司与关联方之间的金融业务

适用 不适用

(六) 其他

适用 不适用

十三、重大合同及其履行情况

(一) 托管、承包、租赁事项

1、 托管情况

适用 不适用

2、 承包情况

适用 不适用

3、 租赁情况

适用 不适用

(二) 担保情况

√适用 □不适用

单位：万元 币种：人民币

| 公司对外担保情况（不包括对子公司的担保） | | | | | | | | | | | | | | |
|------------------------------------|-------------|------|------|---------------|-------|-------|-----------|---------|------------|--------|--------|-------|----------|------|
| 担保方 | 担保方与上市公司的关系 | 被担保方 | 担保金额 | 担保发生日期(协议签署日) | 担保起始日 | 担保到期日 | 担保类型 | 担保物(如有) | 担保是否已经履行完毕 | 担保是否逾期 | 担保逾期金额 | 反担保情况 | 是否为关联方担保 | 关联关系 |
| | | | | | | | | | | | | | | |
| | | | | | | | | | | | | | | |
| 报告期内担保发生额合计（不包括对子公司的担保） | | | | | | | | | | | | | | |
| 报告期末担保余额合计（A）（不包括对子公司的担保） | | | | | | | | | | | | | | |
| 公司及其子公司对子公司的担保情况 | | | | | | | | | | | | | | |
| 报告期内对子公司担保发生额合计 | | | | | | | 38,638.37 | | | | | | | |
| 报告期末对子公司担保余额合计（B） | | | | | | | 81,231.04 | | | | | | | |
| 公司担保总额情况（包括对子公司的担保） | | | | | | | | | | | | | | |
| 担保总额（A+B） | | | | | | | 81,231.04 | | | | | | | |
| 担保总额占公司净资产的比例(%) | | | | | | | 31.42 | | | | | | | |
| 其中： | | | | | | | | | | | | | | |
| 为股东、实际控制人及其关联方提供担保的金额（C） | | | | | | | 0 | | | | | | | |
| 直接或间接为资产负债率超过70%的被担保对象提供的债务担保金额（D） | | | | | | | 78,804.8 | | | | | | | |
| 担保总额超过净资产50%部分的金额（E） | | | | | | | | | | | | | | |
| 上述三项担保金额合计（C+D+E） | | | | | | | 78,804.8 | | | | | | | |
| 未到期担保可能承担连带清偿责任说明 | | | | | | | | | | | | | | |
| 担保情况说明 | | | | | | | | | | | | | | |

(三) 委托他人进行现金资产管理的情况

1、委托理财情况

(1). 委托理财总体情况

√适用 □不适用

单位：万元 币种：人民币

| 类型 | 风险特征 | 未到期余额 | 逾期未收回金额 |
|--------|-------|-----------|---------|
| 银行理财产品 | 保本收益型 | 12,518.84 | 0 |

其他情况

□适用 √不适用

(2). 单项委托理财情况

√适用 □不适用

单位：万元 币种：人民币

| 受托人 | 委托理财类型 | 风险特征 | 委托理财金额 | 委托理财起始日期 | 委托理财终止日期 | 资金投向 | 是否存在受限情形 | 实际收益或损失 | 未到期金额 | 逾期未收回金额 |
|------|--------|-------|----------|-------------|------------|-------|----------|---------|----------|---------|
| 兴业银行 | 银行理财产品 | 保本收益型 | 3,000.00 | 2025年11月6日 | 2026年2月2日 | 结构性存款 | 否 | | 3,000.00 | |
| 兴业银行 | 银行理财产品 | 保本收益型 | 1,400.00 | 2025年11月7日 | 2026年2月6日 | 结构性存款 | 否 | | 1,400.00 | |
| 光大银行 | 银行理财产品 | 保本收益型 | 1,000.00 | 2025年12月10日 | 2026年3月10日 | 结构性存款 | 否 | | 1,000.00 | |
| 光大银行 | 银行理财产品 | 保本收益型 | 3,000.00 | 2025年12月18日 | 2026年3月18日 | 结构性存款 | 否 | | 3,000.00 | |
| 兴业银行 | 银行理财产品 | 保本收益型 | 2,000.00 | 2025年12月31日 | 2026年3月31日 | 结构性存款 | 否 | | 2,000.00 | |

其他情况

适用 不适用

(3). 委托理财减值准备

适用 不适用

2、 委托贷款情况

(1). 委托贷款总体情况

适用 不适用

其他情况

适用 不适用

(2). 单项委托贷款情况

适用 不适用

其他情况

适用 不适用

(3). 委托贷款减值准备

适用 不适用

3、 其他情况

适用 不适用

(四) 其他重大合同

适用 不适用

十四、募集资金使用进展说明

√适用 □不适用

(一) 募集资金整体使用情况

√适用 □不适用

单位：万元

| 募集资金来源 | 募集资金到位时间 | 募集资金总额 | 募集资金净额(1) | 招股书或募集说明书中募集资金承诺投资总额(2) | 超募资金总额(3) = (1) - (2) | 截至报告期末累计投入募集资金总额(4) | 其中：截至报告期末超募资金累计投入总额(5) | 截至报告期末募集资金累计投入进度(%) (6) = (4)/(1) | 截至报告期末超募资金累计投入进度(%) (7) = (5)/(3) | 本年度投入金额(8) | 本年度投入金额占比(%) (9) = (8)/(1) | 变更用途的募集资金总额 |
|----------|-------------|-----------|-----------|-------------------------|-----------------------|---------------------|------------------------|-----------------------------------|-----------------------------------|------------|----------------------------|-------------|
| 首次公开发行股票 | 2020年12月15日 | 94,850.00 | 88,957.00 | 88,957.00 | | 57075.23 | 0 | 64.16 | 0 | 13,393.97 | 15.06 | |
| 合计 | / | 94,850.00 | 88,957.00 | 88,957.00 | | 57075.23 | 0 | / | / | 13,393.97 | / | |

其他说明

□适用 √不适用

(二) 募投项目明细

√适用 □不适用

1、 募集资金明细使用情况

√适用 □不适用

单位：万元

| 募集资金来源 | 项目名称 | 项目性质 | 是否为招股书或者募集说明书 | 是否涉及变更投向 | 募集资金计划投资 | 本年投入金额 | 截至报告期末累计 | 截至报告期末累计投入进度(%) | 项目达到预定可使用状态日 | 是否已结项 | 投入进度是否符合 | 投入进度未达计划的具体原因 | 本年实现的效益 | 本项目已实现的效益或者研 | 项目可行性是否发 | 节余金额 |
|--------|------|------|---------------|----------|----------|--------|----------|-----------------|--------------|-------|----------|---------------|---------|--------------|----------|------|
|--------|------|------|---------------|----------|----------|--------|----------|-----------------|--------------|-------|----------|---------------|---------|--------------|----------|------|

| | | | 书中的 承诺投 资项目 | | 总额 (1) | | 投入 募集 资金 总额 (2) | (3)= (2)/(1) | 期 | | 计 划 的 进 度 | | | 发成果 | 生重 大变 化， 如 是， 请 说 明 具 体 情 况 | |
|--------------------------------------|--|------------------|-------------------|--------------|---------------|--|---------------------------------|-----------------|---------------------|--|-----------------------|---|--------------|-------------------|--|---------------|
| 首 次 开 行 公 发 股 票 | 年 产 9000 万 平 方 米 纸 箱 包 装 材 料 扩 建 项 目 | 生 产 建 设 | 是 | 否 | 19,202 .00 | | 4375 .7 | 22.79 | 2022 年 3 月 | | 是 | 是 | | 233. 88 | 否 | 14,831 .30 |
| 首 次 开 行 公 发 股 票 | 绿 色 环 保 数 码 喷 墨 印 刷 包 装 智 能 工 厂 建 设 项 目 | 生 产 建 设 | 是 | 否 | 37,594 .00 | | 2069 8.55 | 55.06 | 2023 年 4 月 | | 是 | 是 | | - 1,12 6.27 | 否 | 17,796 .09 |
| 首 次 开 行 公 发 股 票 | 绿 色 环 保 | 生 产 建 设 | 是 | 是， 此 项 | 19,791 | | 482. 5 | 2.44 | | | 否 | 否 | 因政府用 地方案调 | | 因政 府用 | 不适 用 |

| | | | | | | | | | | | | | | | | |
|----------|-------------------|------|---|---------|-----------|-----------|-----------|-------|-----|---|---|-----------|---|---|----------|--------|
| 发行股票 | 纸包装网上定制智能工厂建设项目 | | | 目取或终止 | .00 | | | | | | | 整导致项目无法实施 | | | 地方案整致目法施 | 方调导项无实 |
| 首次公开发行股票 | 补充流动资金 | 补流还贷 | 是 | 否 | 12,370.00 | | 12370 | 100 | 不适用 | 是 | 是 | | | | 否 | 不适用 |
| 首次公开发行股票 | 年产50万吨包装纸设备更新技改项目 | 生产建设 | 否 | 是，此目新项目 | 0 | 13,393.97 | 19,148.48 | 95.08 | | 否 | 是 | | | | 否 | 不适用 |
| 合计 | / | / | / | / | 88,957.00 | 13,393.97 | 57075.23 | / | / | / | / | / | / | / | / | |

2、超募资金明细使用情况

适用 不适用

3、报告期内募投项目重新论证的具体情况

适用 不适用

(三) 报告期内募投变更或终止情况

适用 不适用

(四) 报告期内募集资金使用的其他情况

1、 募集资金投资项目先期投入及置换情况

适用 不适用

2、 用闲置募集资金暂时补充流动资金情况

适用 不适用

单位：万元 币种：人民币

| 董事会审议日期 | 用闲置募集资金暂时补充流动资金的有效审议额度 | 起始日期 | 结束日期 | 报告期末补充流动资金余额 | 期间最高余额是否超出授权额度 |
|-----------|------------------------|-----------|-----------|--------------|----------------|
| 2025年9月8日 | 7,000.00 | 2025年9月8日 | 2026年9月7日 | 0 | 否 |

3、 对闲置募集资金进行现金管理，投资相关产品情况

适用 不适用

单位：万元 币种：人民币

| 董事会审议日期 | 募集资金用于现金管理的有效审议额度 | 起始日期 | 结束日期 | 报告期末现金管理余额 | 期间最高余额是否超出授权额度 |
|-----------|-------------------|-----------|-----------|------------|----------------|
| 2025年9月8日 | 7,000.00 | 2025年9月8日 | 2026年9月7日 | 0 | 否 |

其他说明

无

4、 其他

适用 不适用

(五) 中介机构关于募集资金存储与使用情况的专项核查、鉴证的结论性意见

适用 不适用

中汇会计师事务所认为，森林包装集团公司管理层编制的《关于2025年度募集资金存放、管理与实际使用情况的专项报告》在所有重大方面符合《上海证券交易所上市公司自律监管指引第1号——规范运作(2025年5月修订)》及相关格式指引的规定，公允反映了森林包装集团公司2025年度募集资金实际存放、管理与实际使用情况。

核查异常的相关情况说明

适用 不适用

(六) 擅自变更募集资金用途、违规占用募集资金的后续整改情况

适用 不适用

十五、其他对投资者作出价值判断和投资决策有重大影响的重大事项的说明

适用 不适用

第六节 股份变动及股东情况

一、股本变动情况

(一) 股份变动情况表

1、股份变动情况表

报告期内，公司股份总数及股本结构未发生变化。

2、股份变动情况说明

适用 不适用

3、股份变动对最近一年和最近一期每股收益、每股净资产等财务指标的影响（如有）

适用 不适用

4、公司认为必要或证券监管机构要求披露的其他内容

适用 不适用

(二) 限售股份变动情况

适用 不适用

二、证券发行与上市情况

(一) 截至报告期内证券发行情况

适用 不适用

截至报告期内证券发行情况的说明（存续期内利率不同的债券，请分别说明）：

适用 不适用

(二) 公司股份总数及股东结构变动及公司资产和负债结构的变动情况

适用 不适用

(三) 现存的内部职工股情况

适用 不适用

三、股东和实际控制人情况

(一) 股东总数

| | |
|------------------------------|--------|
| 截至报告期末普通股股东总数(户) | 19,443 |
| 年度报告披露日前上一月末的普通股股东总数(户) | 16,289 |
| 截至报告期末表决权恢复的优先股股东总数（户） | 0 |
| 年度报告披露日前上一月末表决权恢复的优先股股东总数（户） | 0 |

(二) 截至报告期末前十名股东、前十名流通股东（或无限售条件股东）持股情况表

单位：股

| 前十名股东持股情况（不含通过转融通出借股份） | | | | | | | |
|----------------------------------|---|------------|-----------|---------------------|----------------|----|-----------|
| 股东名称 （全称） | 报告期内 增减 | 期末持股数 量 | 比例 （%） | 持有有限售 条件股份数 量 | 质押、标记或冻结 情况 | | 股东性 质 |
| | | | | | 股份状态 | 数量 | |
| 林启军 | 0 | 92,578,722 | 22.34 | 92,578,722 | 无 | | 境内自 然人 |
| 林启群 | 0 | 79,360,891 | 19.15 | 79,360,891 | 无 | | 境内自 然人 |
| 林启法 | 0 | 52,902,128 | 12.77 | 52,902,128 | 无 | | 境内自 然人 |
| 林加连 | 0 | 52,902,128 | 12.77 | 52,902,128 | 无 | | 境内自 然人 |
| 森林投资 | 0 | 16,730,298 | 4.04 | 16,730,298 | 无 | | 其他 |
| 森林全创 | 0 | 13,225,533 | 3.19 | 13,225,533 | 无 | | 其他 |
| 林木 | -200,000 | 8,471,755 | 2.04 | 8,471,755 | 无 | | 境内自 然人 |
| 许磊 | -550,000 | 3,410,000 | 0.82 | 3,410,000 | 未知 | | 境内自 然人 |
| 陈清贤 | 0 | 3,108,000 | 0.75 | 3,108,000 | 无 | | 境内自 然人 |
| 许喆 | -80,000 | 2,270,000 | 0.55 | 2,270,000 | 未知 | | 境内自 然人 |
| 前十名无限售条件股东持股情况（不含通过转融通出借股份） | | | | | | | |
| 股东名称 | 持有无限售条件流通股的数量 | | | 股份种类及数量 | | | |
| | | | | 种类 | 数量 | | |
| 林启军 | 92,578,722 | | | 人民币普通股 | 92,578,722 | | |
| 林启群 | 79,360,891 | | | 人民币普通股 | 79,360,891 | | |
| 林启法 | 52,902,128 | | | 人民币普通股 | 52,902,128 | | |
| 林加连 | 52,902,128 | | | 人民币普通股 | 52,902,128 | | |
| 森林投资 | 16,730,298 | | | 人民币普通股 | 16,730,298 | | |
| 森林全创 | 13,225,533 | | | 人民币普通股 | 13,225,533 | | |
| 林木 | 8,471,755 | | | 人民币普通股 | 8,471,755 | | |
| 许磊 | 3,410,000 | | | 人民币普通股 | 3,410,000 | | |
| 陈清贤 | 3,108,000 | | | 人民币普通股 | 3,108,000 | | |
| 许喆 | 2,270,000 | | | 人民币普通股 | 2,270,000 | | |
| 前十名股东中回购专户 情况说明 | 无 | | | | | | |
| 上述股东委托表决权、 受托表决权、放弃表决 权的说明 | 无 | | | | | | |
| 上述股东关联关系或一 致行动的说明 | 林启军、林启群、林启法、林加连为一致行动人；森林投资、森林全创为前述四人控制的合伙企业；林木先生系控股股东林启军之子。 | | | | | | |
| 表决权恢复的优先股股 东及持股数量的说明 | 无 | | | | | | |

持股 5%以上股东、前十名股东及前十名无限售流通股股东参与转融通业务出借股份情况
适用 不适用

前十名股东及前十名无限售流通股股东因转融通出借/归还原因导致较上期发生变化
适用 不适用

前十名有限售条件股东持股数量及限售条件
适用 不适用

(三) 战略投资者或一般法人因配售新股成为前 10 名股东

适用 不适用

四、控股股东及实际控制人情况

(一) 控股股东情况

1、法人

适用 不适用

2、自然人

适用 不适用

| | |
|----------------|---------|
| 姓名 | 林启军 |
| 国籍 | 中国 |
| 是否取得其他国家或地区居留权 | 否 |
| 主要职业及职务 | 董事长兼总经理 |
| 姓名 | 林启群 |
| 国籍 | 中国 |
| 是否取得其他国家或地区居留权 | 否 |
| 主要职业及职务 | 董事兼副总经理 |
| 姓名 | 林启法 |
| 国籍 | 中国 |
| 是否取得其他国家或地区居留权 | 否 |
| 主要职业及职务 | 董事 |
| 姓名 | 林加连 |
| 国籍 | 中国 |
| 是否取得其他国家或地区居留权 | 否 |
| 主要职业及职务 | 董事兼副总经理 |

3、公司不存在控股股东情况的特别说明

适用 不适用

4、报告期内控股股东变更情况的说明

适用 不适用

5、公司与控股股东之间的产权及控制关系的方框图

适用 不适用



(二) 实际控制人情况

1、 法人

适用 不适用

2、 自然人

适用 不适用

| | |
|----------------------|---------|
| 姓名 | 林启军 |
| 国籍 | 中国 |
| 是否取得其他国家或地区居留权 | 否 |
| 主要职业及职务 | 董事长兼总经理 |
| 过去 10 年曾控股的境内外上市公司情况 | 无 |
| 姓名 | 林启群 |
| 国籍 | 中国 |
| 是否取得其他国家或地区居留权 | 否 |
| 主要职业及职务 | 董事兼副总经理 |
| 过去 10 年曾控股的境内外上市公司情况 | 无 |
| 姓名 | 林启法 |
| 国籍 | 中国 |
| 是否取得其他国家或地区居留权 | 否 |
| 主要职业及职务 | 董事 |
| 过去 10 年曾控股的境内外上市公司情况 | 无 |
| 姓名 | 林加连 |
| 国籍 | 中国 |
| 是否取得其他国家或地区居留权 | 否 |
| 主要职业及职务 | 董事兼副总经理 |
| 过去 10 年曾控股的境内外上市公司情况 | 无 |

3、 公司不存在实际控制人情况的特别说明

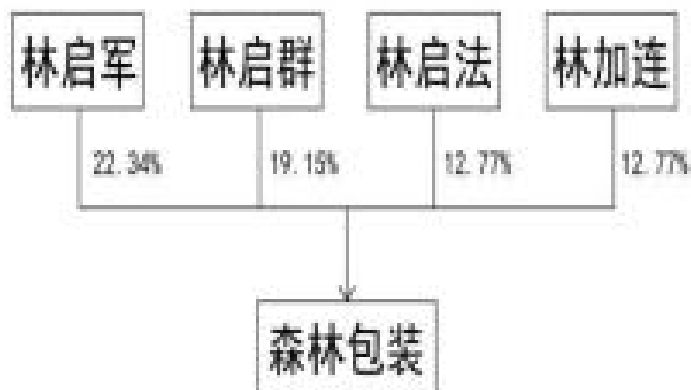
适用 不适用

4、 报告期内公司控制权发生变更的情况说明

适用 不适用

5、 公司与实际控制人之间的产权及控制关系的方框图

适用 不适用



6、 实际控制人通过信托或其他资产管理方式控制公司

适用 不适用

(三) 控股股东及实际控制人其他情况介绍

适用 不适用

五、公司控股股东或第一大股东及其一致行动人累计质押股份数量占其所持公司股份数量比例达到 80%以上

适用 不适用

六、其他持股在百分之十以上的法人股东

适用 不适用

七、股份限制减持情况说明

适用 不适用

八、股份回购在报告期的具体实施情况

适用 不适用

九、优先股相关情况

适用 不适用

第七节 债券相关情况

一、公司债券（含企业债券）和非金融企业债务融资工具

适用 不适用

二、可转换公司债券情况

适用 不适用

第八节 财务报告

一、审计报告

适用 不适用

审计报告

中汇会审[2026]7790号

森林包装集团股份有限公司全体股东：

一、审计意见

我们审计了森林包装集团股份有限公司(以下简称森林包装集团)财务报表，包括2025年12月31日的合并及母公司资产负债表，2025年度的合并及母公司利润表、合并及母公司现金流量表、合并及母公司所有者权益变动表以及财务报表附注。

我们认为，后附的财务报表在所有重大方面按照企业会计准则的规定编制，公允反映了森林包装集团2025年12月31日的合并及母公司财务状况以及2025年度的合并及母公司经营成果和现金流量。

二、形成审计意见的基础

我们按照中国注册会计师审计准则的规定执行了审计工作。审计报告的“注册会计师对财务报表审计的责任”部分进一步阐述了我们在这些准则下的责任。按照《中国注册会计师独立性准则第1号—财务报表审计和审阅业务对独立性的要求》和中国注册会计师职业道德守则，我们独立于森林包装集团，并履行了职业道德方面的其他责任。我们在审计中遵循了对公众利益实体审计的独立性要求。我们相信，我们获取的审计证据是充分、适当的，为发表审计意见提供了基础。

三、关键审计事项

关键审计事项是我们根据职业判断，认为对本期财务报表审计最为重要的事项。这些事项的应对以对财务报表整体进行审计并形成审计意见为背景，我们不对这些事项单独发表意见。我们确定下列事项是需要在审计报告中沟通的关键审计事项。

收入确认

1. 事项描述

如后附合并财务报表所示，森林包装集团 2025 年度营业收入为 279,211.38 万元，较 2024 年度上升了 18.18%。当期营业收入规模较大，对净利润产生重大影响，因此，我们将收入确认识别为关键审计事项。

2. 审计应对

我们针对收入确认和计量问题执行的审计程序包括但不限于：

- (1)了解、评价并测试森林包装集团与销售收款相关的内部控制；
- (2)执行销售细节测试，查阅与销售相关的原始单据(销售订单、出库单、客户签收单、销售发票、提单和银行回单等)，核实收入确认的真实性和完整性；
- (3)执行分析性程序，包括：各月度收入、成本、毛利率波动分析，主要产品收入、成本、毛利率波动分析；
- (4)关注当期及期后销售回款情况，检查在银行存款、票据等不同支付方式下销售回款的真实性；
- (5)对资产负债表日前后的收入交易选取样本，核实收入是否被记录于恰当的会计期间；
- (6)函证当期森林包装集团重要客户应收账款期末余额和交易额；对于销售回款，对当期主要银行账户交易流水进行双向核对，核对了交易方信息以及交易金额；
- (7)通过国家企业信用信息公示系统、天眼查、企查查等搜索该等公司的工商资料等程序，核查森林包装集团与客户是否存在关联关系。

四、其他信息

森林包装集团管理层(以下简称管理层)对其他信息负责。其他信息包括森林包装集团 2025 年度报告中涵盖的信息，但不包括财务报表和我们的审计报告。

我们对财务报表发表的审计意见不涵盖其他信息，我们也不对其他信息发表任何形式的鉴证结论。

结合我们对财务报表的审计，我们的责任是阅读其他信息，在此过程中，考虑其他信息是否与财务报表或我们在审计过程中了解到的情况存在重大不一致或者似乎存在重大错报。

基于我们已执行的工作，如果我们确定其他信息存在重大错报，我们应当报告该事实。在这方面，我们无任何事项需要报告。

五、管理层和治理层对财务报表的责任

管理层负责按照企业会计准则的规定编制财务报表，使其实现公允反映，并设计、执行和维护必要的内部控制，以使财务报表不存在由于舞弊或错误导致的重大错报。

在编制财务报表时，管理层负责评估森林包装集团的持续经营能力，披露与持续经营相关的事项(如适用)，并运用持续经营假设，除非管理层计划清算森林包装集团、终止运营或别无其他现

实的选择。

森林包装集团治理层(以下简称治理层)负责监督森林包装集团的财务报告过程。

六、注册会计师对财务报表审计的责任

我们的目标是对财务报表整体是否不存在由于舞弊或错误导致的重大错报获取合理保证，并出具包含审计意见的审计报告。合理保证是高水平的保证，但并不能保证按照审计准则执行的审计在某一重大错报存在时总能发现。错报可能由于舞弊或错误导致，如果合理预期错报单独或汇总起来可能影响财务报表使用者依据财务报表作出的经济决策，则通常认为错报是重大的。

在按照审计准则执行审计工作的过程中，我们运用职业判断，并保持职业怀疑。同时，我们也执行以下工作：

(一) 识别和评估由于舞弊或错误导致的财务报表重大错报风险，设计和实施审计程序以应对这些风险，并获取充分、适当的审计证据，作为发表审计意见的基础。由于舞弊可能涉及串通、伪造、故意遗漏、虚假陈述或凌驾于内部控制之上，未能发现由于舞弊导致的重大错报的风险高于未能发现由于错误导致的重大错报的风险。

(二) 了解与审计相关的内部控制，以设计恰当的审计程序。

(三) 评价管理层选用会计政策的恰当性和作出会计估计及相关披露的合理性。

(四) 对管理层使用持续经营假设的恰当性得出结论。同时，根据获取的审计证据，就可能导致对森林包装集团持续经营能力产生重大疑虑的事项或情况是否存在重大不确定性得出结论。如果我们得出结论认为存在重大不确定性，审计准则要求我们在审计报告中提请报表使用者注意财务报表中的相关披露；如果披露不充分，我们应当发表非无保留意见。我们的结论基于截至审计报告日可获得的信息。然而，未来的事项或情况可能导致森林包装集团不能持续经营。

(五) 评价财务报表的总体列报、结构和内容，并评价财务报表是否公允反映相关交易和事项。

(六) 就森林包装集团中实体或业务活动的财务信息获取充分、适当的审计证据，以对财务报表发表审计意见。我们负责指导、监督和执行集团审计，并对审计意见承担全部责任。

我们与治理层就计划的审计范围、时间安排和重大审计发现等事项进行沟通，包括沟通我们在审计中识别出的值得关注的内部控制缺陷。

我们还就已遵守与独立性相关的职业道德要求向治理层提供声明，并与治理层沟通可能被合理认为影响我们独立性的所有关系和其他事项，以及相关的防范措施(如适用)。

从与治理层沟通过的事项中，我们确定哪些事项对本期财务报表审计最为重要，因而构成关键审计事项。我们在审计报告中描述这些事项，除非法律法规禁止公开披露这些事项，或在极少数情形下，如果合理预期在审计报告中沟通某事项造成的负面后果超过在公众利益方面产生的益处，我们确定不应在审计报告中沟通该事项。

中汇会计师事务所(特殊普通合伙)

中国注册会计师：孔令江
(项目合伙人)

中国·杭州

中国注册会计师：倪蓉

报告日期：2026年4月25日

二、财务报表

合并资产负债表

2025年12月31日

编制单位：森林包装集团股份有限公司

单位：元 币种：人民币

| 项目 | 附注 | 2025年12月31日 | 2024年12月31日 |
|---------------|------|------------------|------------------|
| 流动资产： | | | |
| 货币资金 | 七、1 | 174,884,608.89 | 239,083,972.67 |
| 结算备付金 | | | |
| 拆出资金 | | | |
| 交易性金融资产 | 七、2 | 104,112,413.70 | 210,803,582.88 |
| 衍生金融资产 | | | |
| 应收票据 | 七、4 | 5,548,700.97 | 6,364,357.47 |
| 应收账款 | 七、5 | 249,460,243.50 | 244,459,905.80 |
| 应收款项融资 | 七、7 | 303,124,247.67 | 314,951,511.98 |
| 预付款项 | 七、8 | 38,983,738.52 | 22,334,978.93 |
| 应收保费 | | | |
| 应收分保账款 | | | |
| 应收分保合同准备金 | | | |
| 其他应收款 | 七、9 | 2,521,092.57 | 2,939,496.85 |
| 其中：应收利息 | | | |
| 应收股利 | | | |
| 买入返售金融资产 | | | |
| 存货 | 七、10 | 391,048,189.34 | 216,268,731.30 |
| 其中：数据资源 | | | |
| 合同资产 | | | |
| 持有待售资产 | | | |
| 一年内到期的非流动资产 | | | |
| 其他流动资产 | | 139,931,038.40 | 124,678,816.63 |
| 流动资产合计 | | 1,409,614,273.56 | 1,381,885,354.51 |
| 非流动资产： | | | |
| 发放贷款和垫款 | | | |
| 债权投资 | | | |
| 其他债权投资 | | | |
| 长期应收款 | | | |
| 长期股权投资 | | | |
| 其他权益工具投资 | 七、18 | 2,043,628.23 | 2,043,628.23 |

| | | | |
|---------------|------|------------------|------------------|
| 其他非流动金融资产 | | | |
| 投资性房地产 | 七、20 | 1,978,109.69 | 2,230,347.65 |
| 固定资产 | 七、21 | 2,554,995,686.80 | 780,350,107.28 |
| 在建工程 | 七、22 | 273,280,133.26 | 1,364,514,134.07 |
| 生产性生物资产 | | | |
| 油气资产 | | | |
| 使用权资产 | 七、25 | 4,152,201.64 | 1,937,466.99 |
| 无形资产 | 七、26 | 295,690,575.19 | 278,208,156.76 |
| 其中：数据资源 | | | |
| 开发支出 | | | |
| 其中：数据资源 | | | |
| 商誉 | | | |
| 长期待摊费用 | 七、28 | 15,135,132.72 | 15,868,513.75 |
| 递延所得税资产 | 七、29 | 64,064,619.93 | 20,495,869.71 |
| 其他非流动资产 | 七、30 | 44,737,128.08 | 161,551,549.99 |
| 非流动资产合计 | | 3,256,077,215.54 | 2,627,199,774.43 |
| 资产总计 | | 4,665,691,489.10 | 4,009,085,128.94 |
| 流动负债： | | | |
| 短期借款 | 七、32 | 90,480,721.06 | |
| 向中央银行借款 | | | |
| 拆入资金 | | | |
| 交易性金融负债 | | | |
| 衍生金融负债 | | | |
| 应付票据 | 七、35 | 49,959,577.01 | 37,408,583.44 |
| 应付账款 | 七、36 | 477,486,454.16 | 347,052,840.07 |
| 预收款项 | 七、37 | 144,063.18 | 200,906.99 |
| 合同负债 | 七、38 | 33,357,373.12 | 27,852,604.27 |
| 卖出回购金融资产款 | | | |
| 吸收存款及同业存放 | | | |
| 代理买卖证券款 | | | |
| 代理承销证券款 | | | |
| 应付职工薪酬 | 七、39 | 44,371,687.46 | 42,985,670.42 |
| 应交税费 | 七、40 | 23,006,566.94 | 17,836,103.11 |
| 其他应付款 | 七、41 | 70,065,877.56 | 40,956,065.36 |
| 其中：应付利息 | | | |
| 应付股利 | | | |
| 应付手续费及佣金 | | | |
| 应付分保账款 | | | |
| 持有待售负债 | | | |
| 一年内到期的非流动负债 | 七、43 | 56,003,750.17 | 1,451,613.79 |
| 其他流动负债 | 七、44 | 11,483,420.89 | 6,140,510.44 |
| 流动负债合计 | | 856,359,491.55 | 521,884,897.89 |
| 非流动负债： | | | |
| 保险合同准备金 | | | |
| 长期借款 | 七、45 | 957,840,416.63 | 645,855,823.94 |
| 应付债券 | | | |
| 其中：优先股 | | | |
| 永续债 | | | |

| | | | |
|----------------------|------|------------------|------------------|
| 租赁负债 | 七、47 | 1,938,552.00 | |
| 长期应付款 | | | |
| 长期应付职工薪酬 | | | |
| 预计负债 | | | |
| 递延收益 | 七、51 | 86,009,229.52 | 20,639,701.59 |
| 递延所得税负债 | 七、29 | 12,919,505.00 | 18,102,622.88 |
| 其他非流动负债 | | | |
| 非流动负债合计 | | 1,058,707,703.15 | 684,598,148.41 |
| 负债合计 | | 1,915,067,194.70 | 1,206,483,046.30 |
| 所有者权益（或股东权益）： | | | |
| 实收资本（或股本） | 七、53 | 414,400,000.00 | 414,400,000.00 |
| 其他权益工具 | | | |
| 其中：优先股 | | | |
| 永续债 | | | |
| 资本公积 | 七、55 | 879,146,932.31 | 879,817,226.20 |
| 减：库存股 | | | |
| 其他综合收益 | 七、57 | 1,524,584.00 | 1,524,584.00 |
| 专项储备 | | | |
| 盈余公积 | 七、59 | 74,842,229.60 | 65,883,203.29 |
| 一般风险准备 | | | |
| 未分配利润 | 七、60 | 1,215,292,994.80 | 1,225,177,312.11 |
| 归属于母公司所有者权益（或股东权益）合计 | | 2,585,206,740.71 | 2,586,802,325.60 |
| 少数股东权益 | | 165,417,553.69 | 215,799,757.04 |
| 所有者权益（或股东权益）合计 | | 2,750,624,294.40 | 2,802,602,082.64 |
| 负债和所有者权益（或股东权益）总计 | | 4,665,691,489.10 | 4,009,085,128.94 |

公司负责人：林启军

主管会计工作负责人：陈清贤 会计机构负责人：叶云峰

母公司资产负债表

2025年12月31日

编制单位：森林包装集团股份有限公司

单位：元 币种：人民币

| 项目 | 附注 | 2025年12月31日 | 2024年12月31日 |
|--------------|------|----------------|---------------|
| 流动资产： | | | |
| 货币资金 | | 10,537,582.02 | 6,877,700.65 |
| 交易性金融资产 | | | |
| 衍生金融资产 | | | |
| 应收票据 | | 1,041,655.95 | 151,565.50 |
| 应收账款 | 十九、1 | 57,882,915.36 | 61,531,234.57 |
| 应收款项融资 | | 6,644,835.08 | 21,979,152.46 |
| 预付款项 | | 7,202,078.76 | 5,771,840.39 |
| 其他应收款 | 十九、2 | 143,158,040.19 | 80,163,730.10 |
| 其中：应收利息 | | | |
| 应收股利 | | | |
| 存货 | | 28,294,247.42 | 27,285,289.22 |

| | | | |
|---------------|------|------------------|------------------|
| 其中：数据资源 | | | |
| 合同资产 | | | |
| 持有待售资产 | | | |
| 一年内到期的非流动资产 | | | |
| 其他流动资产 | | 510,365.78 | 62,839.32 |
| 流动资产合计 | | 255,271,720.56 | 203,823,352.21 |
| 非流动资产： | | | |
| 债权投资 | | | |
| 其他债权投资 | | | |
| 长期应收款 | | | |
| 长期股权投资 | 十九、3 | 1,329,157,242.31 | 1,314,157,242.31 |
| 其他权益工具投资 | | 2,043,628.23 | 2,043,628.23 |
| 其他非流动金融资产 | | | |
| 投资性房地产 | | 1,978,109.69 | 2,230,347.65 |
| 固定资产 | | 59,403,896.26 | 46,393,365.61 |
| 在建工程 | | 120,034.51 | |
| 生产性生物资产 | | | |
| 油气资产 | | | |
| 使用权资产 | | | |
| 无形资产 | | 13,590,364.58 | 13,350,009.70 |
| 其中：数据资源 | | | |
| 开发支出 | | | |
| 其中：数据资源 | | | |
| 商誉 | | | |
| 长期待摊费用 | | | |
| 递延所得税资产 | | 3,517,528.14 | 2,563,586.72 |
| 其他非流动资产 | | 6,750,089.49 | 3,299,767.52 |
| 非流动资产合计 | | 1,416,560,893.21 | 1,384,037,947.74 |
| 资产总计 | | 1,671,832,613.77 | 1,587,861,299.95 |
| 流动负债： | | | |
| 短期借款 | | 55,040,098.09 | |
| 交易性金融负债 | | | |
| 衍生金融负债 | | | |
| 应付票据 | | | |
| 应付账款 | | 22,991,537.55 | 18,293,788.19 |
| 预收款项 | | 144,063.18 | 200,906.99 |
| 合同负债 | | 2,084,994.65 | 1,861,786.82 |
| 应付职工薪酬 | | 9,421,541.22 | 12,255,806.94 |
| 应交税费 | | 3,297,576.23 | 3,467,879.10 |
| 其他应付款 | | 2,089,213.32 | 12,762,826.30 |
| 其中：应付利息 | | | |
| 应付股利 | | | |
| 持有待售负债 | | | |
| 一年内到期的非流动负债 | | 9,957,296.66 | |
| 其他流动负债 | | 1,208,558.09 | 327,738.51 |
| 流动负债合计 | | 106,234,878.99 | 49,170,732.85 |
| 非流动负债： | | | |
| 长期借款 | | | |

| | | | |
|----------------------|--|------------------|------------------|
| 应付债券 | | | |
| 其中：优先股 | | | |
| 永续债 | | | |
| 租赁负债 | | | |
| 长期应付款 | | | |
| 长期应付职工薪酬 | | | |
| 预计负债 | | | |
| 递延收益 | | 687,166.19 | 929,423.68 |
| 递延所得税负债 | | 2,905,584.30 | 3,186,422.26 |
| 其他非流动负债 | | | |
| 非流动负债合计 | | 3,592,750.49 | 4,115,845.94 |
| 负债合计 | | 109,827,629.48 | 53,286,578.79 |
| 所有者权益（或股东权益）： | | | |
| 实收资本（或股本） | | 414,400,000.00 | 414,400,000.00 |
| 其他权益工具 | | | |
| 其中：优先股 | | | |
| 永续债 | | | |
| 资本公积 | | 854,378,104.24 | 854,378,104.24 |
| 减：库存股 | | | |
| 其他综合收益 | | 1,524,584.00 | 1,524,584.00 |
| 专项储备 | | | |
| 盈余公积 | | 74,842,229.60 | 65,883,203.29 |
| 未分配利润 | | 216,860,066.45 | 198,388,829.63 |
| 所有者权益（或股东权益）合计 | | 1,562,004,984.29 | 1,534,574,721.16 |
| 负债和所有者权益（或股东权益） | | 1,671,832,613.77 | 1,587,861,299.95 |
| 总计 | | | |

公司负责人：林启军

主管会计工作负责人：陈清贤 会计机构负责人：叶云峰

合并利润表

2025年1—12月

单位：元 币种：人民币

| 项目 | 附注 | 2025年度 | 2024年度 |
|-------------|------|------------------|------------------|
| 一、营业总收入 | 七、61 | 2,792,113,766.46 | 2,362,661,123.49 |
| 其中：营业收入 | 七、61 | 2,792,113,766.46 | 2,362,661,123.49 |
| 利息收入 | | | |
| 已赚保费 | | | |
| 手续费及佣金收入 | | | |
| 二、营业总成本 | | 2,869,163,186.06 | 2,243,476,833.79 |
| 其中：营业成本 | 七、61 | 2,620,357,530.49 | 2,033,573,310.23 |
| 利息支出 | | | |
| 手续费及佣金支出 | | | |
| 退保金 | | | |
| 赔付支出净额 | | | |
| 提取保险责任准备金净额 | | | |
| 保单红利支出 | | | |
| 分保费用 | | | |
| 税金及附加 | 七、62 | 31,486,487.59 | 27,527,131.46 |

| | | | |
|----------------------------|------|----------------|----------------|
| 销售费用 | 七、63 | 28,168,967.24 | 29,137,509.97 |
| 管理费用 | 七、64 | 89,540,574.03 | 70,874,071.12 |
| 研发费用 | 七、65 | 84,778,727.74 | 82,112,718.46 |
| 财务费用 | 七、66 | 14,830,898.97 | 252,092.55 |
| 其中：利息费用 | | 16,445,677.04 | 105,393.23 |
| 利息收入 | | 588,501.00 | 4,433,055.50 |
| 加：其他收益 | 七、67 | 75,884,205.11 | 69,780,263.01 |
| 投资收益（损失以“-”号填列） | 七、68 | 1,513,833.26 | 1,691,006.35 |
| 其中：对联营企业和合营企业的投资收益 | | | |
| 以摊余成本计量的金融资产终止确认收益 | | | |
| 汇兑收益（损失以“-”号填列） | | | |
| 净敞口套期收益（损失以“-”号填列） | | | |
| 公允价值变动收益（损失以“-”号填列） | 七、70 | 112,413.70 | 803,582.88 |
| 信用减值损失（损失以“-”号填列） | 七、71 | -3,716,111.39 | -2,070,755.84 |
| 资产减值损失（损失以“-”号填列） | 七、72 | -24,299,561.72 | -2,591,090.84 |
| 资产处置收益（损失以“-”号填列） | 七、73 | 1,082,810.30 | -4,598,052.08 |
| 三、营业利润（亏损以“-”号填列） | | -26,471,830.34 | 182,199,243.18 |
| 加：营业外收入 | 七、74 | 675,012.49 | 10,271,817.44 |
| 减：营业外支出 | | 3,795,169.12 | 1,489,168.23 |
| 四、利润总额（亏损总额以“-”号填列） | | -29,591,986.97 | 190,981,892.39 |
| 减：所得税费用 | 七、75 | -46,774,198.73 | -1,908,858.81 |
| 五、净利润（净亏损以“-”号填列） | | 17,182,211.76 | 192,890,751.20 |
| （一）按经营持续性分类 | | | |
| 1.持续经营净利润（净亏损以“-”号填列） | | 17,182,211.76 | 192,890,751.20 |
| 2.终止经营净利润（净亏损以“-”号填列） | | | |
| （二）按所有权归属分类 | | | |
| 1.归属于母公司股东的净利润（净亏损以“-”号填列） | | 61,234,709.00 | 193,400,648.92 |
| 2.少数股东损益（净亏损以“-”号填列） | | -44,052,497.24 | -509,897.72 |
| 六、其他综合收益的税后净额 | | | 940,728.34 |
| （一）归属母公司所有者的其他综合收益的税后净额 | | | 940,728.34 |
| 1.不能重分类进损益的其他综合收益 | | | |
| （1）重新计量设定受益计划变动额 | | | |
| （2）权益法下不能转损益的其他综合收益 | | | |
| （3）其他权益工具投资公允价值变动 | | | |
| （4）企业自身信用风险公允价值变动 | | | |
| 2.将重分类进损益的其他综合收益 | | | 940,728.34 |
| （1）权益法下可转损益的其他综合收益 | | | |
| （2）其他债权投资公允价值变动 | | | |
| （3）金融资产重分类计入其他综合收益的金额 | | | |
| （4）其他债权投资信用减值准备 | | | |
| （5）现金流量套期储备 | | | |
| （6）外币财务报表折算差额 | | | 940,728.34 |
| （7）其他 | | | |

| | | | |
|-------------------------|--|----------------|----------------|
| (二) 归属于少数股东的其他综合收益的税后净额 | | | |
| 七、综合收益总额 | | 17,182,211.76 | 193,831,479.54 |
| (一) 归属于母公司所有者的综合收益总额 | | 61,234,709.00 | 194,341,377.26 |
| (二) 归属于少数股东的综合收益总额 | | -44,052,497.24 | -509,897.72 |
| 八、每股收益： | | | |
| (一) 基本每股收益(元/股) | | 0.15 | 0.47 |
| (二) 稀释每股收益(元/股) | | 0.15 | 0.47 |

本期发生同一控制下企业合并的，被合并方在合并前实现的净利润为：0 元，上期被合并方实现的净利润为：0 元。

公司负责人：林启军

主管会计工作负责人：陈清贤 会计机构负责人：叶云峰

母公司利润表

2025 年 1—12 月

单位：元 币种：人民币

| 项目 | 附注 | 2025 年度 | 2024 年度 |
|-------------------------|------|----------------|----------------|
| 一、营业收入 | 十九、4 | 289,661,020.75 | 321,771,173.11 |
| 减：营业成本 | 十九、4 | 238,859,091.25 | 254,725,735.68 |
| 税金及附加 | | 2,094,684.21 | 2,599,462.42 |
| 销售费用 | | 7,696,089.28 | 8,814,095.31 |
| 管理费用 | | 14,483,477.37 | 15,421,687.79 |
| 研发费用 | | 10,474,339.18 | 12,090,689.30 |
| 财务费用 | | 1,629,487.72 | 614,464.55 |
| 其中：利息费用 | | 1,244,089.19 | 0 |
| 利息收入 | | 42,859.28 | 172,549.62 |
| 加：其他收益 | | 1,683,772.06 | 2,103,419.67 |
| 投资收益（损失以“-”号填列） | 十九、5 | 80,118,787.38 | 60,925,556.56 |
| 其中：对联营企业和合营企业的投资收益 | | | |
| 以摊余成本计量的金融资产终止确认收益 | | | |
| 净敞口套期收益（损失以“-”号填列） | | | |
| 公允价值变动收益（损失以“-”号填列） | | | |
| 信用减值损失（损失以“-”号填列） | | -6,577,194.28 | 4,441,646.70 |
| 资产减值损失（损失以“-”号填列） | | -259,623.84 | -221,469.08 |
| 资产处置收益（损失以“-”号填列） | | 1,182,249.89 | -23,831.81 |
| 二、营业利润（亏损以“-”号填列） | | 90,571,842.95 | 94,730,360.10 |
| 加：营业外收入 | | 86,477.01 | 191,342.84 |
| 减：营业外支出 | | 341,840.16 | 758,551.07 |
| 三、利润总额（亏损总额以“-”号填列） | | 90,316,479.80 | 94,163,151.87 |
| 减：所得税费用 | | 726,216.67 | 4,088,081.33 |
| 四、净利润（净亏损以“-”号填列） | | 89,590,263.13 | 90,075,070.54 |
| (一) 持续经营净利润（净亏损以“-”号填列） | | 89,590,263.13 | 90,075,070.54 |
| (二) 终止经营净利润（净亏损以“-”号填列） | | | |
| 五、其他综合收益的税后净额 | | | |
| (一) 不能重分类进损益的其他综合收益 | | | |
| 1. 重新计量设定受益计划变动额 | | | |

| | | | |
|--------------------------|--|---------------|---------------|
| 2.权益法下不能转损益的其他综合收益 | | | |
| 3.其他权益工具投资公允价值变动 | | | |
| 4.企业自身信用风险公允价值变动 | | | |
| (二) 将重分类进损益的其他综合收益 | | | |
| 1.权益法下可转损益的其他综合收益 | | | |
| 2.其他债权投资公允价值变动 | | | |
| 3.金融资产重分类计入其他综合收益的金 额 | | | |
| 4.其他债权投资信用减值准备 | | | |
| 5.现金流量套期储备 | | | |
| 6.外币财务报表折算差额 | | | |
| 7.其他 | | | |
| 六、综合收益总额 | | 89,590,263.13 | 90,075,070.54 |
| 七、每股收益： | | | |
| (一) 基本每股收益(元/股) | | | |
| (二) 稀释每股收益(元/股) | | | |

公司负责人：林启军

主管会计工作负责人：陈清贤 会计机构负责人：叶云峰

合并现金流量表
2025年1—12月

单位：元 币种：人民币

| 项目 | 附注 | 2025年度 | 2024年度 |
|-----------------------|----------|------------------|------------------|
| 一、经营活动产生的现金流量： | | | |
| 销售商品、提供劳务收到的现金 | | 2,681,467,652.29 | 2,304,918,218.80 |
| 客户存款和同业存放款项净增加额 | | | |
| 向中央银行借款净增加额 | | | |
| 向其他金融机构拆入资金净增加额 | | | |
| 收到原保险合同保费取得的现金 | | | |
| 收到再保业务现金净额 | | | |
| 保户储金及投资款净增加额 | | | |
| 收取利息、手续费及佣金的现金 | | | |
| 拆入资金净增加额 | | | |
| 回购业务资金净增加额 | | | |
| 代理买卖证券收到的现金净额 | | | |
| 收到的税费返还 | | 64,140,881.44 | 56,684,747.44 |
| 收到其他与经营活动有关的现金 | 七、78、(1) | 77,639,202.52 | 19,556,890.27 |
| 经营活动现金流入小计 | | 2,823,247,736.25 | 2,381,159,856.51 |
| 购买商品、接受劳务支付的现金 | | 2,281,633,084.86 | 1,859,683,232.16 |
| 客户贷款及垫款净增加额 | | | |
| 存放中央银行和同业款项净增加额 | | | |
| 支付原保险合同赔付款项的现金 | | | |
| 拆出资金净增加额 | | | |
| 支付利息、手续费及佣金的现金 | | | |
| 支付保单红利的现金 | | | |
| 支付给职工及为职工支付的现金 | | 263,808,783.31 | 208,732,374.59 |
| 支付的各项税费 | | 174,580,571.52 | 195,275,576.26 |

| | | | |
|---------------------------|----------|------------------|------------------|
| 支付其他与经营活动有关的现金 | 七、78、(1) | 31,567,939.32 | 33,857,203.12 |
| 经营活动现金流出小计 | | 2,751,590,379.01 | 2,297,548,386.13 |
| 经营活动产生的现金流量净额 | | 71,657,357.24 | 83,611,470.38 |
| 二、投资活动产生的现金流量： | | | |
| 收回投资收到的现金 | | 920,840,458.33 | 725,000,000.00 |
| 取得投资收益收到的现金 | | 3,856,804.45 | 3,848,869.23 |
| 处置固定资产、无形资产和其他长期资产收回的现金净额 | | 3,001,371.06 | 2,922,721.47 |
| 处置子公司及其他营业单位收到的现金净额 | | | |
| 收到其他与投资活动有关的现金 | 七、78、(2) | 1,300,000.00 | 4,070,000.00 |
| 投资活动现金流入小计 | | 928,998,633.84 | 735,841,590.70 |
| 购建固定资产、无形资产和其他长期资产支付的现金 | | 649,637,143.42 | 665,814,763.35 |
| 投资支付的现金 | | 804,000,000.00 | 881,105,458.33 |
| 质押贷款净增加额 | | | |
| 取得子公司及其他营业单位支付的现金净额 | | | |
| 支付其他与投资活动有关的现金 | 七、78、(2) | 700,000.00 | 5,880,000.00 |
| 投资活动现金流出小计 | | 1,454,337,143.42 | 1,552,800,221.68 |
| 投资活动产生的现金流量净额 | | -525,338,509.58 | -816,958,630.98 |
| 三、筹资活动产生的现金流量： | | | |
| 吸收投资收到的现金 | | 8,000,000.00 | |
| 其中：子公司吸收少数股东投资收到的现金 | | 8,000,000.00 | |
| 取得借款收到的现金 | | 455,926,377.76 | 521,049,325.06 |
| 收到其他与筹资活动有关的现金 | 七、78、(3) | 39,000,000.00 | 36,000,000.00 |
| 筹资活动现金流入小计 | | 502,926,377.76 | 557,049,325.06 |
| 偿还债务支付的现金 | | 50,000.00 | 0.00 |
| 分配股利、利润或偿付利息支付的现金 | | 86,623,182.82 | 73,642,087.41 |
| 其中：子公司支付给少数股东的股利、利润 | | | |
| 支付其他与筹资活动有关的现金 | 七、78、(3) | 25,028,847.19 | 1,968,282.11 |
| 筹资活动现金流出小计 | | 111,702,030.01 | 75,610,369.52 |
| 筹资活动产生的现金流量净额 | | 391,224,347.75 | 481,438,955.54 |
| 四、汇率变动对现金及现金等价物的影响 | | -1,742,583.26 | -4,102,563.36 |
| 五、现金及现金等价物净增加额 | | -64,199,387.85 | -256,010,768.42 |
| 加：期初现金及现金等价物余额 | | 239,083,972.67 | 495,094,741.09 |
| 六、期末现金及现金等价物余额 | | 174,884,584.82 | 239,083,972.67 |

公司负责人：林启军

主管会计工作负责人：陈清贤 会计机构负责人：叶云峰

母公司现金流量表
2025年1—12月

单位：元 币种：人民币

| 项目 | 附注 | 2025年度 | 2024年度 |
|-----------------------|----|----------------|----------------|
| 一、经营活动产生的现金流量： | | | |
| 销售商品、提供劳务收到的现金 | | 214,742,245.75 | 280,254,073.08 |

| | | | |
|---------------------------|--|----------------|----------------|
| 收到的税费返还 | | | |
| 收到其他与经营活动有关的现金 | | 917,328.90 | 1,534,560.06 |
| 经营活动现金流入小计 | | 215,659,574.65 | 281,788,633.14 |
| 购买商品、接受劳务支付的现金 | | 101,570,964.98 | 145,601,603.58 |
| 支付给职工及为职工支付的现金 | | 52,785,627.33 | 52,265,630.39 |
| 支付的各项税费 | | 12,155,488.43 | 20,308,363.55 |
| 支付其他与经营活动有关的现金 | | 5,904,540.52 | 5,933,124.93 |
| 经营活动现金流出小计 | | 172,416,621.26 | 224,108,722.45 |
| 经营活动产生的现金流量净额 | | 43,242,953.39 | 57,679,910.69 |
| 二、投资活动产生的现金流量： | | | |
| 收回投资收到的现金 | | | 315,000,000.00 |
| 取得投资收益收到的现金 | | 80,180,000.00 | 62,060,787.17 |
| 处置固定资产、无形资产和其他长期资产收回的现金净额 | | 2,049,140.00 | 143,730.00 |
| 处置子公司及其他营业单位收到的现金净额 | | | |
| 收到其他与投资活动有关的现金 | | 15,150,000.00 | 250,020,000.00 |
| 投资活动现金流入小计 | | 97,379,140.00 | 627,224,517.17 |
| 购建固定资产、无形资产和其他长期资产支付的现金 | | 23,130,912.77 | 1,762,365.48 |
| 投资支付的现金 | | 15,000,000.00 | 440,000,000.00 |
| 取得子公司及其他营业单位支付的现金净额 | | | |
| 支付其他与投资活动有关的现金 | | 90,080,000.00 | 197,320,000.00 |
| 投资活动现金流出小计 | | 128,210,912.77 | 639,082,365.48 |
| 投资活动产生的现金流量净额 | | -30,831,772.77 | -11,857,848.31 |
| 三、筹资活动产生的现金流量： | | | |
| 吸收投资收到的现金 | | | |
| 取得借款收到的现金 | | 65,000,000.00 | |
| 收到其他与筹资活动有关的现金 | | 123,054,000.00 | 66,000,000.00 |
| 筹资活动现金流入小计 | | 188,054,000.00 | 66,000,000.00 |
| 偿还债务支付的现金 | | 50,000.00 | |
| 分配股利、利润或偿付利息支付的现金 | | 63,356,694.44 | 62,160,000.00 |
| 支付其他与筹资活动有关的现金 | | 133,054,000.00 | 56,000,000.00 |
| 筹资活动现金流出小计 | | 196,460,694.44 | 118,160,000.00 |
| 筹资活动产生的现金流量净额 | | -8,406,694.44 | -52,160,000.00 |
| 四、汇率变动对现金及现金等价物的影响 | | -344,604.81 | -698,074.55 |
| 五、现金及现金等价物净增加额 | | 3,659,881.37 | -7,036,012.17 |
| 加：期初现金及现金等价物余额 | | 6,877,700.65 | 13,913,712.82 |
| 六、期末现金及现金等价物余额 | | 10,537,582.02 | 6,877,700.65 |

公司负责人：林启军

主管会计工作负责人：陈清贤

会计机构负责人：叶云峰

合并所有者权益变动表

2025年1—12月

单位：元 币种：人民币

| 项目 | 2025年度 | | | | | | | | | | | | | | |
|-----------------------|----------------|--------|----|--|----------------|-------|--------------|------|---------------|--------|------------------|--------|------------------|----------------|------------------|
| | 归属于母公司所有者权益 | | | | | | | | | | | 少数股东权益 | 所有者权益合计 | | |
| | 实收资本(或股本) | 其他权益工具 | | | 资本公积 | 减：库存股 | 其他综合收益 | 专项储备 | 盈余公积 | 一般风险准备 | 未分配利润 | | | 其他 | 小计 |
| | 优先股 | 永续债 | 其他 | | | | | | | | | | | | |
| 一、上年年末余额 | 414,400,000.00 | | | | 879,817,226.20 | | 1,524,584.00 | | 65,883,203.29 | | 1,225,177,312.11 | | 2,586,802,325.60 | 215,799,757.04 | 2,802,602,082.64 |
| 加：会计政策变更 | | | | | | | | | | | | | | | |
| 前期差错更正 | | | | | | | | | | | | | | | |
| 其他 | | | | | | | | | | | | | | | |
| 二、本年期初余额 | 414,400,000.00 | | | | 879,817,226.20 | | 1,524,584.00 | | 65,883,203.29 | | 1,225,177,312.11 | | 2,586,802,325.60 | 215,799,757.04 | 2,802,602,082.64 |
| 三、本期增减变动金额（减少以“-”号填列） | | | | | -670,293.89 | | | | 8,959,026.31 | | -9,884,317.31 | | -1,595,584.89 | -50,382,203.35 | -51,977,788.24 |
| （一）综合收益总额 | | | | | | | | | | | 61,234,709.00 | | 61,234,709.00 | -44,052,497.24 | 17,182,211.76 |
| （二）所有者投入和减少资本 | | | | | -670,293.89 | | | | | | | | -670,293.89 | -6,329,706.11 | -7,000,000.00 |

| | | | | | | | | | | | | | | |
|-------------------|--|--|--|--|-------------|--|--|--------------|----------------|----------------|--|--------------|----------------|----------------|
| 1. 所有者投入的普通股 | | | | | | | | | | | | 8,000,000.00 | 8,000,000.00 | |
| 2. 其他权益工具持有者投入资本 | | | | | | | | | | | | | | |
| 3. 股份支付计入所有者权益的金额 | | | | | | | | | | | | | | |
| 4. 其他 | | | | | -670,293.89 | | | | | | | -670,293.89 | -14,329,706.11 | -15,000,000.00 |
| (三)利润分配 | | | | | | | | 8,959,026.31 | -71,119,026.31 | -62,160,000.00 | | | -62,160,000.00 | |
| 1. 提取盈余公积 | | | | | | | | 8,959,026.31 | -8,959,026.31 | | | | | |
| 2. 提取一般风险准备 | | | | | | | | | | | | | | |
| 3. 对所有者（或股东）的分配 | | | | | | | | | -62,160,000.00 | -62,160,000.00 | | | -62,160,000.00 | |
| 4. 其他 | | | | | | | | | | | | | | |
| (四)所有者权益内部结转 | | | | | | | | | | | | | | |
| 1. 资本公积转增资本（或股本） | | | | | | | | | | | | | | |
| 2. 盈余公积转增资本（或股本） | | | | | | | | | | | | | | |

| | | | | | | | | | | | | | | | |
|--------------------|----------------|---|---|---|----------------|---|--------------|---|---------------|---|------------------|---|------------------|----------------|------------------|
| 3. 盈余公积弥补亏损 | | | | | | | | | | | | | | | |
| 4. 设定受益计划变动额结转留存收益 | | | | | | | | | | | | | | | |
| 5. 其他综合收益结转留存收益 | | | | | | | | | | | | | | | |
| 6. 其他 | | | | | | | | | | | | | | | |
| (五)专项储备 | | | | | | | | | | | | | | | |
| 1. 本期提取 | | | | | | | | | | | | | | | |
| 2. 本期使用 | | | | | | | | | | | | | | | |
| (六)其他 | | | | | | | | | | | | | | | |
| 四、本期末余额 | 414,400,000.00 | 0 | 0 | 0 | 879,146,932.31 | 0 | 1,524,584.00 | 0 | 74,842,229.60 | 0 | 1,215,292,994.80 | 0 | 2,585,206,740.71 | 165,417,553.69 | 2,750,624,294.40 |

| 项目 | 2024 年度 | | | | | | | | | | | | | | |
|----------|----------------|--------|----|--|----------------|-------|------------|------|---------------|--------|------------------|--------|------------------|----------------|------------------|
| | 归属于母公司所有者权益 | | | | | | | | | | | 少数股东权益 | 所有者权益合计 | | |
| | 实收资本 (或股本) | 其他权益工具 | | | 资本公积 | 减：库存股 | 其他综合收益 | 专项储备 | 盈余公积 | 一般风险准备 | 未分配利润 | | | 其他 | 小计 |
| 优先股 | | 永续债 | 其他 | | | | | | | | | | | | |
| 一、上年年末余额 | 414,400,000.00 | | | | 879,817,226.20 | | 583,855.66 | | 56,875,696.24 | | 1,102,944,170.24 | | 2,454,620,948.34 | 216,309,654.76 | 2,670,930,603.10 |

森林包装集团股份有限公司2025年年度报告

| | | | | | | | | | | | | |
|---------------------------|----------------|--|--|----------------|------------|---------------|------------------|------------------|----------------|------------------|--|--|
| 加：会计政策变更 | | | | | | | | | | | | |
| 前期差错更正 | | | | | | | | | | | | |
| 其他 | | | | | | | | | | | | |
| 二、本年期初余额 | 414,400,000.00 | | | 879,817,226.20 | 583,855.66 | 56,875,696.24 | 1,102,944,170.24 | 2,454,620,948.34 | 216,309,654.76 | 2,670,930,603.10 | | |
| 三、本期增减变动金额 (减少以“-”号填列) | | | | | 940,728.34 | 9,007,507.05 | 122,233,141.87 | 132,181,377.26 | -509,897.72 | 131,671,479.54 | | |
| (一)综合收益总额 | | | | | | | 193,400,648.92 | 193,400,648.92 | -509,897.72 | 192,890,751.20 | | |
| (二)所有者投入和减少资本 | | | | | | | | | | | | |
| 1.所有者投入的普通股 | | | | | | | | | | | | |
| 2.其他权益工具持有者投入资本 | | | | | | | | | | | | |
| 3.股份支付计入所有者权益的金额 | | | | | | | | | | | | |
| 4.其他 | | | | | | | | | | | | |
| (三)利润分配 | | | | | | 9,007,507.05 | -71,167,507.05 | -62,160,000.00 | | -62,160,000.00 | | |
| 1.提取盈余公积 | | | | | | 9,007,507.05 | -9,007,507.05 | | | | | |
| 2.提取一般风险准备 | | | | | | | | | | | | |
| 3.对所有者(或股东) | | | | | | | -62,160,000.00 | -62,160,000.00 | | -62,160,000.00 | | |

| | | | | | | | | | | | | | | | |
|--------------------------------|----------------|---|---|---|----------------|------------|--------------|---|---------------|---|------------------|------------|------------------|----------------|------------------|
| 的分配 | | | | | | | | | | | | | | | |
| 4. 其他 | | | | | | | | | | | | | | | |
| (四)所有者 权益内部结 转 | | | | | | | | | | | | | | | |
| 1. 资本公积 转增资本 (或股本) | | | | | | | | | | | | | | | |
| 2. 盈余公积 转增资本 (或股本) | | | | | | | | | | | | | | | |
| 3. 盈余公积 弥补亏损 | | | | | | | | | | | | | | | |
| 4. 设定受益 计划变动额 结转留存收 益 | | | | | | | | | | | | | | | |
| 5. 其他综合 收益结转留 存收益 | | | | | | | | | | | | | | | |
| 6. 其他 | | | | | | | | | | | | | | | |
| (五)专项储 备 | | | | | | | | | | | | | | | |
| 1. 本期提取 | | | | | | | | | | | | | | | |
| 2. 本期使用 | | | | | | | | | | | | | | | |
| (六)其他 | | | | | | 940,728.34 | | | | | | 940,728.34 | | | 940,728.34 |
| 四、本期期 末余额 | 414,400,000.00 | 0 | 0 | 0 | 879,817,226.20 | 0 | 1,524,584.00 | 0 | 65,883,203.29 | 0 | 1,225,177,312.11 | 0 | 2,586,802,325.60 | 215,799,757.04 | 2,802,602,082.64 |

公司负责人：林启军

主管会计工作负责人：陈清贤

会计机构负责人：叶云峰

母公司所有者权益变动表
2025年1—12月

单位：元 币种：人民币

森林包装集团股份有限公司2025年年度报告

| 项目 | 2025年度 | | | | | | | | | | |
|-----------------------|----------------|--------|-----|----|----------------|-------|--------------|--------------|----------------|----------------|------------------|
| | 实收资本(或股本) | 其他权益工具 | | | 资本公积 | 减：库存股 | 其他综合收益 | 专项储备 | 盈余公积 | 未分配利润 | 所有者权益合计 |
| | | 优先股 | 永续债 | 其他 | | | | | | | |
| 一、上年年末余额 | 414,400,000.00 | | | | 854,378,104.24 | | 1,524,584.00 | | 65,883,203.29 | 198,388,829.63 | 1,534,574,721.16 |
| 加：会计政策变更 | | | | | | | | | | | |
| 前期差错更正 | | | | | | | | | | | |
| 其他 | | | | | | | | | | | |
| 二、本年期初余额 | 414,400,000.00 | | | | 854,378,104.24 | | 1,524,584.00 | | 65,883,203.29 | 198,388,829.63 | 1,534,574,721.16 |
| 三、本期增减变动金额(减少以“-”号填列) | | | | | | | | 8,959,026.31 | 18,471,236.82 | 27,430,263.13 | |
| (一)综合收益总额 | | | | | | | | | | 89,590,263.13 | 89,590,263.13 |
| (二)所有者投入和减少资本 | | | | | | | | | | | |
| 1.所有者投入的普通股 | | | | | | | | | | | |
| 2.其他权益工具持有者投入资本 | | | | | | | | | | | |
| 3.股份支付计入所有者权益的金额 | | | | | | | | | | | |
| 4.其他 | | | | | | | | | | | |
| (三)利润分配 | | | | | | | | 8,959,026.31 | -71,119,026.31 | | -62,160,000.00 |
| 1.提取盈余公积 | | | | | | | | 8,959,026.31 | -8,959,026.31 | | |
| 2.对所有者(或股东)的分配 | | | | | | | | | -62,160,000.00 | | -62,160,000.00 |
| 3.其他 | | | | | | | | | | | |
| (四)所有者权益内部结转 | | | | | | | | | | | |
| 1.资本公积转增资 | | | | | | | | | | | |

森林包装集团股份有限公司2025年年度报告

| | | | | | | | | | | | |
|--------------------|----------------|---|---|---|----------------|--|--------------|---|---------------|----------------|------------------|
| 本（或股本） | | | | | | | | | | | |
| 2. 盈余公积转增资本（或股本） | | | | | | | | | | | |
| 3. 盈余公积弥补亏损 | | | | | | | | | | | |
| 4. 设定受益计划变动额结转留存收益 | | | | | | | | | | | |
| 5. 其他综合收益结转留存收益 | | | | | | | | | | | |
| 6. 其他 | | | | | | | | | | | |
| （五）专项储备 | | | | | | | | | | | |
| 1. 本期提取 | | | | | | | | | | | |
| 2. 本期使用 | | | | | | | | | | | |
| （六）其他 | | | | | | | | | | | |
| 四、本期期末余额 | 414,400,000.00 | 0 | 0 | 0 | 854,378,104.24 | | 1,524,584.00 | 0 | 74,842,229.60 | 216,860,066.45 | 1,562,004,984.29 |

| 项目 | 2024 年度 | | | | | | | | | | |
|----------|----------------|--------|-----|----|----------------|-------|--------------|------|---------------|----------------|------------------|
| | 实收资本 (或股本) | 其他权益工具 | | | 资本公积 | 减：库存股 | 其他综合收益 | 专项储备 | 盈余公积 | 未分配利润 | 所有者权益合计 |
| | | 优先股 | 永续债 | 其他 | | | | | | | |
| 一、上年年末余额 | 414,400,000.00 | | | | 854,378,104.24 | | 1,524,584.00 | | 56,875,696.24 | 179,481,266.14 | 1,506,659,650.62 |
| 加：会计政策变更 | | | | | | | | | | | |
| 前期差错更正 | | | | | | | | | | | |
| 其他 | | | | | | | | | | | |
| 二、本年期初余额 | 414,400,000.00 | | | | 854,378,104.24 | | 1,524,584.00 | | 56,875,696.24 | 179,481,266.14 | 1,506,659,650.62 |
| 三、本期增 | | | | | | | | | 9,007,507.05 | 18,907,563.49 | 27,915,070.54 |

| | | | | | | | | | | | |
|------------------------------|--|--|--|--|--|--|--|--------------|----------------|---------------|----------------|
| 减变动金额 (减少以 “-”号填 列) | | | | | | | | | | | |
| (一) 综合 收益总额 | | | | | | | | | | 90,075,070.54 | 90,075,070.54 |
| (二) 所有 者投入和减 少资本 | | | | | | | | | | | |
| 1. 所有者投 入的普通股 | | | | | | | | | | | |
| 2. 其他权益 工具持有者 投入资本 | | | | | | | | | | | |
| 3. 股份支付 计入所有者 权益的金额 | | | | | | | | | | | |
| 4. 其他 | | | | | | | | | | | |
| (三) 利润 分配 | | | | | | | | 9,007,507.05 | -71,167,507.05 | | -62,160,000.00 |
| 1. 提取盈余 公积 | | | | | | | | 9,007,507.05 | -9,007,507.05 | | |
| 2. 对所有 者(或股 东)的分 配 | | | | | | | | 0 | -62,160,000.00 | | -62,160,000.00 |
| 3. 其他 | | | | | | | | | | | |
| (四) 所有 者权益内部 结转 | | | | | | | | | | | |
| 1. 资本公积 转增资本 (或股本) | | | | | | | | | | | |
| 2. 盈余公积 转增资本 | | | | | | | | | | | |

| | | | | | | | | | | | |
|--------------------------------|----------------|--|--|--|----------------|--|--------------|--|---------------|----------------|------------------|
| (或股本) | | | | | | | | | | | |
| 3. 盈余公积 弥补亏损 | | | | | | | | | | | |
| 4. 设定受益 计划变动额 结转留存收 益 | | | | | | | | | | | |
| 5. 其他综合 收益结转留 存收益 | | | | | | | | | | | |
| 6. 其他 | | | | | | | | | | | |
| (五) 专项 储备 | | | | | | | | | | | |
| 1. 本期提取 | | | | | | | | | | | |
| 2. 本期使用 | | | | | | | | | | | |
| (六) 其他 | | | | | | | | | | | |
| 四、本期期 末余额 | 414,400,000.00 | | | | 854,378,104.24 | | 1,524,584.00 | | 65,883,203.29 | 198,388,829.63 | 1,534,574,721.16 |

公司负责人：林启军

主管会计工作负责人：陈清贤

会计机构负责人：叶云峰

三、公司基本情况

1、公司概况

√适用 □不适用

森林包装集团股份有限公司(以下简称公司或本公司)前身系原台州森林彩印包装有限公司(以下简称森林有限),森林有限以2016年12月31日为基准日,采用整体变更方式设立本公司。本公司于2017年6月28日在台州市工商行政管理局登记注册,取得统一社会信用代码为91331081710973704K的营业执照。公司注册地:浙江省温岭市大溪镇大洋城工业区。法定代表人:林启军。公司现有注册资本为人民币41,440万元,总股本为41,440万股,每股面值人民币1元,均为无限售条件的流通股份。公司股票于2020年12月22日在上海证券交易所主板挂牌交易。

本公司前身森林有限系由自然人林启军和林启群共同投资组建的有限责任公司,于1998年9月3日在温岭市工商行政管理局登记注册,取得注册号为3310812000385的《企业法人营业执照》,成立时注册资本108万元,其中:林启军出资人民币54万元,占比50.00%;林启群出资人民币54万元,占比50.00%。

2001年5月,森林有限召开股东会并形成决议,同意将公司注册资本由108万元增加至800万元。本次新增的692万元中由林启军出资212.67万元,林启群出资174.57万元,林启法出资152.38万元,林加连出资152.38万元。

2002年7月22日,森林有限召开股东会并形成决议,同意将公司注册资本由800万元增加至2,000万元。本次新增的1200万元中由林启军出资400.00万元,林启群出资342.86万元,林启法出资228.57万元,林加连出资228.57万元。

2005年3月10日,森林有限召开股东会并形成决议,同意将公司注册资本由2,000万元增加至5,250万元。本次新增的3,250.00万元中由林启军出资1,083.33万元,林启群出资928.57万元,林启法出资619.05万元,林加连出资619.05万元。

2008年5月4日,森林有限召开股东会并形成决议,同意公司注册资本由5,250万元增加至8,400万元。本次新增的3,150.00万元中由林启军出资1,050.00万元,林启群出资900.00万元,林启法出资600.00万元,林加连出资600.00万元。

2009年2月3日,森林有限召开股东会并形成决议,同意公司注册资本由8,400万元增加至12,600万元。本次新增的4,200.00万元中由林启军出资1,400.00万元,林启群出资1,200.00万元,林启法出资800.00万元,林加连出资800.00万元。

2011年12月1日,森林有限召开股东会并形成决议,同意将公司注册资本由12,600万元增加至14,100万元。本次新增的1,500万元由台州森林投资合伙企业(有限合伙)以货币出资。

2017年5月27日,森林有限召开股东会并形成决议,同意股东进行股权转让。股东台州森林投资合伙企业(有限合伙)将其在公司中的4.26%股权(计600万股)转让给温岭森林全创企业管理咨询合伙企业(有限合伙),股东台州森林投资合伙企业(有限合伙)将其在公司中的1%股权(计141万股)转让给自然人陈清贤。

经 2017 年 6 月 16 日森林有限股东会决议同意，以 2016 年 12 月 31 日为基准日，采用整体变更方式设立变更为股份有限公司，将森林有限截止 2016 年 12 月 31 日经审计的净资产 385,038,115.85 元(其中：实收资本 141,000,000.00 元，资本公积 65,000,000.00 元，盈余公积 48,708,291.76 元，未分配利润 130,329,824.09 元)，依据 2017 年 5 月 20 日作出的《台州森林彩印包装有限公司董事会决议》分配股利 50,507,000.00 元后，按 2.2302:1 折股比例折合公司股份 15,000 万股，每股面值 1 元，总计股本为人民币 15,000 万元，超过折股部分的净资产 184,531,115.85 元计入资本公积。

经中国证券监督管理委员会证监许可[2020]3209 号《关于核准森林包装集团股份有限公司首次公开发行股票批复》核准，本公司于 2020 年 12 月公开发行人民币普通股(A 股) 5,000 万股，并于 2020 年 12 月 22 日在上海证券交易所上市。本次发行后，公司注册资本增加至 20,000.00 万元，总股本为 20,000 万股(每股面值人民币 1 元)。

2022 年 5 月 30 日，森林包装集团召开股东会并形成决议，同意按每 10 股转增 4.8 股的比例，以截至 2021 年 12 月 31 日的资本公积向全体股东转增股份总额 9,600 万股。本次转增后，公司注册资本增加至 29,600.00 万元，总股本为 29,600 万股(每股面值人民币 1 元)。

2023 年 5 月 18 日，森林包装集团召开股东会并形成决议，同意每 10 股转增 4 股的比例，以截至 2022 年 12 月 31 日止的资本公积向全体股东转增股份总额 11,840 万股。本次转增后，公司注册资本增加至 41,440.00 万元，总股本为 41,440 万股(每股面值人民币 1 元)。

本公司的基本组织架构：根据国家法律法规和公司章程的规定，建立了由股东会、董事会及经营管理层组成的规范的多层次治理结构；董事会中设战略委员会、审计委员会、薪酬委员会、提名委员会等四个专门委员会和董事会办公室。公司下设总经理办公室、财务部、行政人事部、研发中心、供应部、品质保证部、生产事业部、销售事业部等主要职能部门。

本公司属包装行业。主要经营活动为：原纸、纸箱、纸板等纸制品加工、销售。

本财务报表及财务报表附注已于 2026 年 4 月 25 日经公司董事会批准对外报出。

为便于表述，将本公司控股子公司简称如下：

| 公司全称 | 简称 |
|-------------------|--------|
| 台州森林造纸有限公司 | 森林造纸 |
| 临海市森林包装有限公司 | 临海森林 |
| 温岭市森林包装有限公司 | 温岭森林 |
| 浙江森林纸业有限公司 | 森林纸业 |
| 台州快印包网络科技有限公司 | 快印包 |
| 台州森林环保科技有限公司 | 环保科技 |
| 浙江森林联合纸业有限公司 | 联合纸业 |
| 温岭市森林再生资源分拣中心有限公司 | 森林再生资源 |

| | |
|------------|------|
| 台州森恒包装有限公司 | 台州森恒 |
|------------|------|

四、财务报表的编制基础

1、编制基础

本公司财务报表以持续经营为编制基础。根据实际发生的交易和事项，按照财政部颁布的《企业会计准则——基本准则》和各项具体会计准则、企业会计准则应用指南、企业会计准则解释及其他相关规定(以下合称“企业会计准则”)，以及中国证券监督管理委员会《公开发行证券的公司信息披露编报规则第 15 号——财务报告的一般规定(2023 年修订)》的披露规定编制财务报表。

2、持续经营

适用 不适用

本公司不存在导致对报告期末起 12 个月内的持续经营假设产生重大疑虑的事项或情况。

五、重要会计政策及会计估计

具体会计政策和会计估计提示：

适用 不适用

本公司及各子公司根据实际生产经营特点，依据相关企业会计准则的规定，对应收款项减值、存货、收入等交易和事项指定了若干具体会计政策和会计估计，具体会计政策参见“主要会计政策和会计估计——应收票据”、“主要会计政策和会计估计——应收账款”、“主要会计政策和会计估计——应收款项融资”、“主要会计政策和会计估计——其他应收款”“主要会计政策和会计估计——存货”和“主要会计政策和会计估计——收入”相关说明。

1、遵循企业会计准则的声明

本公司所编制的财务报表符合企业会计准则的要求，真实、完整地反映了公司的财务状况、经营成果、股东权益变动和现金流量等有关信息。

2、会计期间

本公司会计年度自公历 1 月 1 日起至 12 月 31 日止。

3、营业周期

适用 不适用

正常营业周期是指本公司从购买用于加工的资产起至实现现金或现金等价物的期间。本公司以 12 个月作为一个营业周期，并以其作为资产和负债的流动性划分标准。

4、记账本位币

本公司的记账本位币为人民币。

5、重要性标准确定方法和选择依据

适用 不适用

| 项目 | 重要性标准 |
|----------------------|---------------------------|
| 账龄超过三年的单项金额重大的应收账款/其 | 金额 500 万元以上(含)或占应收账款/其他应收 |

| | |
|-----------------|----------------------------------|
| 他应收款 | 款账面余额 5%以上的款项 |
| 重要的在建工程 | 余额占比 10%以上及项目预算 500 万元以上(含)的在建工程 |
| 收到的重要的投资活动有关的现金 | 金额 500 万元以上(含)的款项 |
| 支付的重要的投资活动有关的现金 | 金额 500 万元以上(含)的款项 |

6、同一控制下和非同一控制下企业合并的会计处理方法

√适用 □不适用

企业合并，是指将两个或两个以上单独的企业合并形成一个报告主体的交易或事项。企业合并分为同一控制下企业合并和非同一控制下企业合并。

1. 同一控制下企业合并的会计处理

参与合并的企业在合并前后均受同一方或相同的多方最终控制，且该控制并非暂时性的，为同一控制下的企业合并。

公司在企业合并中取得的被合并方的资产、负债，除因会计政策不同而进行的调整以外，按照合并日被合并方在最终控制方合并财务报表中的账面价值计量。公司取得的被合并方所有者权益在最终控制方合并财务报表中的账面价值的份额与支付的合并对价账面价值(或发行股份面值总额)的差额，调整资本公积；资本公积不足冲减的，调整留存收益。

通过多次交易分步实现同一控制下的企业合并，合并前持有投资的账面价值加上合并日新支付对价的账面价值之和，与合并中取得的净资产账面价值的差额，调整资本公积(股本溢价)，资本公积不足冲减的，调整留存收益。合并方在取得被合并方控制权之前持有的长期股权投资，在取得原股权之日与合并方与被合并方同处于同一方最终控制之日孰晚日起至合并日之间已确认有关损益、其他综合收益和其他所有者权益变动，应分别冲减比较报表期间的期初留存收益或当期损益，由于被投资方重新计量设定受益计划净负债或净资产变动而产生的其他综合收益除外。

2. 非同一控制下企业合并的会计处理

参与合并的企业在合并前后不受同一方或相同的多方最终控制的，为非同一控制下的企业合并。

公司在购买日对合并成本大于合并中取得的被购买方可辨认净资产公允价值份额的差额，确认为商誉；对于合并成本小于合并中取得的被购买方可辨认净资产公允价值份额，首先对取得的被购买方各项可辨认资产、负债及或有负债的公允价值以及合并成本的计量进行复核，经复核后合并成本仍小于合并中取得的被购买方可辨认净资产公允价值份额的，其差额计入当期损益。

如果在购买日或合并当期期末，因各种因素影响无法合理确定作为合并对价付出的各项资产的公允价值，或合并中取得被购买方各项可辨认资产、负债的公允价值，合并当期期末，公司以暂时确定的价值为基础对企业合并进行核算。自购买日算起 12 个月内取得进一步的信息表明需对原暂时确定的价值进行调整的，则视同在购买日发生，进行追溯调整，同时对以暂时性价值为基础提供的比较报表信息进行相关的调整；自购买日算起 12 个月以后对企业合并成本或合并中取得的可辨认资产、负债价值的调整，按照《企业会计准则第 28 号——会计政策、会计估计变更和差错更正》的原则进行处理。

公司在企业合并中取得的被购买方的可抵扣暂时性差异，在购买日不符合递延所得税资产确认条件的，不予以确认。购买日后 12 个月内，如取得新的或进一步的信息表明购买日的相关情况已经存在，预期被购买方在购买日可抵扣暂时性差异带来的经济利益能够实现的，确认相关的递延所得税资产，同时减少商誉，商誉不足冲减的，差额部分确认为当期损益；除上述情况以外，确认与企业合并相关的递延所得税资产，计入当期损益。

通过多次交易分步实现的非同一控制下企业合并，根据企业会计准则判断该多次交易是否属于“一揽子交易”。多次交易的条款、条件以及经济影响符合以下一种或多种情况，通常表明应将多次交易事项作为一揽子交易进行会计处理：(1)这些交易是同时或者在考虑了彼此影响的情况下订立的；(2)这些交易整体才能达成一项完整的商业结果；(3)一项交易的发生取决于其他至少一项交易的发生；(4)一项交易单独看是不经济的，但是和其他交易一并考虑时是经济的。

属于“一揽子交易”的，将各项交易作为一项取得控制权的交易进行会计处理。不属于“一揽子交易”的，在合并财务报表中，对于购买日之前持有的被购买方的股权，按照该股权在购买日的公允价值进行重新计量，公允价值与其账面价值的差额计入当期投资收益或留存收益；购买日之前已经持有的被购买方的股权涉及权益法核算下的其他综合收益、其他所有者权益变动转为购买

日当期收益，由于被投资方重新计量设定受益计划净负债或净资产变动而产生的其他综合收益除外。

3. 企业合并中有关交易费用的处理

为进行企业合并发生的审计、法律服务、评估咨询等中介费用以及其他相关管理费用，于发生时计入当期损益。作为合并对价发行的权益性证券或债务性证券的交易费用，计入权益性证券或债务性证券的初始确认金额。

7、控制的判断标准和合并财务报表的编制方法

√适用 □不适用

1. 控制的判断标准及合并范围

合并财务报表的合并范围以控制为基础确定。控制是指本公司拥有对被投资方的权力，通过参与被投资方的相关活动而享有可变回报，并且有能力运用对被投资方的权力影响该回报金额。合并范围包括本公司及全部子公司。子公司，是指被本公司控制的主体(含企业、被投资单位中可分割的部分、结构化主体等)。

2. 合并报表的编制方法

本公司以自身和各子公司的财务报表为基础，根据其他有关资料，编制合并报表。本公司编制合并财务报表，将整个企业集团视为一个会计主体，依据相关企业会计准则的确认、计量和列报要求，按照统一的会计政策，反映本公司整体财务状况、经营成果和现金流量。

合并财务报表时抵销本公司与各子公司、各子公司相互之间发生的内部交易和往来对合并资产负债表、合并利润表、合并现金流量表、合并所有者权益变动表的影响。

在报告期内因同一控制下企业合并增加的子公司以及业务，视同该子公司以及业务自同受最终控制方控制之日起纳入本公司的合并范围，将其自同受最终控制方控制之日起的经营成果、现金流量分别纳入合并利润表、合并现金流量表中。在报告期内，同时调整合并资产负债表的期初数，同时对比较报表的相关项目进行调整，视同合并后的报表主体自最终控制方开始控制时点起一直存在。

本期若因非同一控制下企业合并增加子公司的，则不调整合并资产负债表期初数；以购买日可辨认净资产公允价值为基础对其财务报表进行调整。将子公司自购买日至期末的收入、费用、利润纳入合并利润表；该子公司自购买日至期末的现金流量纳入合并现金流量表。

子公司少数股东应占的权益、损益和当期综合收益中分别在合并资产负债表中所有者权益项目下、合并利润表中净利润项目和综合收益总额项下单独列示。子公司少数股东分担的当期亏损超过了少数股东在该子公司期初所有者权益中所享有份额而形成的余额，冲减少数股东权益。

3. 购买少数股东股权及不丧失控制权的部分处置子公司股权

本公司因购买少数股权新取得的长期股权投资成本与按照新增持股比例计算应享有子公司自购买日或合并日开始持续计算的净资产份额之间的差额，以及在不丧失控制权的情况下因部分处置对子公司的股权投资而取得的处置价款与处置长期股权投资相对应享有子公司自购买日或合并日开始持续计算的净资产份额之间的差额，均调整合并资产负债表中的资本公积中的股本溢价，资本公积中的股本溢价不足冲减的，调整留存收益。

4. 丧失控制权的处置子公司股权

本期本公司处置子公司，则该子公司期初至处置日的收入、费用、利润纳入合并利润表；该子公司期初至处置日的现金流量纳入合并现金流量表。因处置部分股权投资或其他原因丧失了对原有子公司控制权时，对于处置后的剩余股权投资，本公司按照其在丧失控制权日的公允价值进行重新计量。处置股权取得的对价与剩余股权公允价值之和，减去按原持股比例计算应享有原有子公司自购买日开始持续计算的净资产的份额与商誉之和，形成的差额计入丧失控制权当期的投资收益。与原有子公司股权投资相关的其他综合收益，在丧失控制权时采用被购买方直接处置相关资产和负债相同的基础进行会计处理(即除了在该原有子公司重新计量设定受益计划外净负债或者净资产导致的变动以外，其余一并转入当期投资收益)。其后，对该部分剩余股权按照《企业会计准则第2号——长期股权投资》或《企业会计准则第22号——金融工具确认和计量》等相关规定进行后续计量，详见本附注“主要会计政策和会计估计——长期股权投资”或“主要会计政策和会计估计——金融工具”。

5. 分步处置对子公司股权投资至丧失控制权的处理

本公司通过多次交易分步处置对子公司股权投资直至丧失控制权的，需区分处置对子公司股权投资直至丧失控制权的各项交易是否属于一揽子交易。

处置对子公司股权投资直至丧失控制权的各项交易属于一揽子交易的，将各项交易作为一项处置子公司并丧失控制权的交易进行会计处理；但是，在丧失控制权之前每一次处置价款与处置投资对应的享有该子公司净资产份额的差额，在合并财务报表中确认为其他综合收益，在丧失控制权时一并转入丧失控制权当期的损益。

不属于一揽子交易的，对其中的每一项交易视情况分别按照“不丧失控制权的情况下部分处置对子公司的长期股权投资”和“因处置部分股权投资或其他原因丧失了对原有子公司的控制权”（详见前段）适用的原则进行会计处理。即在丧失控制权之前每一次处置价款与处置投资对应的享有该子公司自购买日开始持续计算的净资产账面价值份额之间的差额，作为权益性交易计入资本公积（股本溢价）。在丧失控制权时不得转入丧失控制权当期的损益。

8、合营安排分类及共同经营会计处理方法

适用 不适用

9、现金及现金等价物的确定标准

现金等价物是指企业持有的期限短（一般指从购买日起三个月内到期）、流动性强、易于转换为已知金额现金、价值变动风险很小的投资。

10、外币业务和外币报表折算

适用 不适用

1. 外币交易业务

对发生的外币业务，采用交易发生日的即期汇率（通常指中国人民银行公布的当日外汇牌价的中间价，下同）折合记账本位币记账。但公司发生的外币兑换业务或涉及外币兑换的交易事项，按照实际采用的汇率折算为记账本位币金额。

2. 外币货币性项目和非货币性项目的折算方法

资产负债表日，对于外币货币性项目采用资产负债表日即期汇率折算，由此产生的汇兑差额，除：(1)属于与购建符合资本化条件的资产相关的外币专门借款产生的汇兑差额按照借款费用资本化的原则处理；(2)用于境外经营净投资有效套期的套期工具的汇兑差额（该差额计入其他综合收益，直至净投资被处置才被确认为当期损益）；以及(3)以公允价值计量且其变动计入其他综合收益的外币货币性项目除摊余成本之外的其他账面余额变动产生的汇兑差额计入其他综合收益之外，均计入当期损益。

以历史成本计量的外币非货币性项目，仍采用交易发生日的即期汇率折算的记账本位币金额计量。以公允价值计量的外币非货币性项目，采用公允价值确定日的即期汇率折算，折算后的记账本位币金额与原记账本位币金额的差额，计入当期损益或其他综合收益。

3. 外币报表折算

资产负债表中的资产和负债项目，采用资产负债表日的即期汇率折算；所有者权益项目除“未分配利润”项目外，其他项目采用发生时的即期汇率折算；利润表中的收入和费用项目，采用交易发生日的当期平均汇率折算；年初未分配利润为上一年折算后的年末未分配利润；年末未分配利润按折算后的利润分配各项目计算列示；按照上述折算产生的外币财务报表折算差额，在资产负债表股东权益项目下的“其他综合收益”项目反映。处置境外经营并丧失控制权时，将资产负债表中股东权益项目下列示的、与该境外经营相关的外币报表折算差额，全部或按处置该境外经营的比例转入处置当期损益。在处置部分股权投资或其他原因导致持有境外经营权益比例降低但不丧失对境外经营控制权时，与该境外经营处置部分相关的外币报表折算差额将归属于少数股东权益，不转入当期损益。

现金流量表采用现金流量发生日的即期汇率当期平均汇率折算。汇率变动对现金的影响额作为调节项目，在现金流量表中单独列示“汇率变动对现金及现金等价物的影响”项目反映。

11、金融工具

√适用 □不适用

金融工具是指形成一方的金融资产并形成其他方的金融负债或权益工具的合同。金融工具包括金融资产、金融负债和权益工具。

1. 金融工具的分类、确认依据和计量方法

(1)金融资产和金融负债的确认和初始计量

本公司成为金融工具合同的一方时，确认一项金融资产或金融负债。对于以常规方式购买金融资产的，本公司在交易日确认将收到的资产和为此将承担的负债。

金融资产和金融负债在初始确认时以公允价值计量。对于以公允价值计量且其变动计入当期损益的金融资产和金融负债，相关的交易费用直接计入当期损益，对于其他类别的金融资产和金融负债，相关交易费用计入初始确认金额。对于初始确认时不具有重大融资成分的应收账款，按照本附注“主要会计政策和会计估计——收入”所述的收入确认方法确定的交易价格进行初始计量。

(2)金融资产的分类和后续计量

本公司根据管理金融资产的业务模式和金融资产的合同现金流量特征将金融资产分类为以摊余成本计量的金融资产、以公允价值计量且其变动计入其他综合收益的金融资产和以公允价值计量且其变动计入当期损益的金融资产。

1)以摊余成本计量的金融资产

以摊余成本计量的金融资产，是指同时符合下列条件的金融资产：①本公司管理该金融资产的业务模式是以收取合同现金流量为目标；②该金融资产的合同条款规定，在特定日期产生的现金流量，仅为对本金和以未偿付本金金额为基础的利息的支付。

该类金融资产在初始确认后采用实际利率法以摊余成本计量，所产生的利得或损失在终止确认、按照实际利率法摊销或确认减值时，计入当期损益。

对于金融资产的摊余成本，应当以该金融资产的初始确认金额经下列调整后的结果确定：①扣除已偿还的本金；②加上或减去采用实际利率法将该初始确认金额与到期日金额之间的差额进行摊销形成的累计摊销额；③扣除累计计提的损失准备。

实际利率法，是指计算金融资产或金融负债的摊余成本以及将利息收入或利息费用分摊计入各会计期间的方法。实际利率，是指将金融资产或金融负债在预计存续期的估计未来现金流量，折现为该金融资产账面余额或该金融负债摊余成本所使用的利率。在确定实际利率时，本公司在考虑金融资产或金融负债所有合同条款(如提前还款、展期、看涨期权或其他类似期权等)的基础上估计预期现金流量，但不考虑预期信用损失。

本公司根据金融资产账面余额乘以实际利率计算确定利息收入，但下列情况除外：①对于购入或源生的已发生信用减值的金融资产，自初始确认起，按照该金融资产的摊余成本和经信用调整的实际利率计算确定其利息收入。②对于购入或源生的未发生信用减值、但在后续期间成为已发生信用减值的金融资产，按照该金融资产的摊余成本和实际利率计算确定其利息收入。若该金融工具在后续期间因其信用风险有所改善而不再存在信用减值，并且这一改善在客观上可与应用上述规定之后发生的某一事件相联系，应转按实际利率乘以该金融资产账面余额来计算确定利息收入。

2)以公允价值计量且其变动计入其他综合收益的金融资产

以公允价值计量且其变动计入其他综合收益的金融资产，是指同时符合下列条件的金融资产：①本公司管理该金融资产的业务模式既以收取合同现金流量为目标又以出售该金融资产为目标。②该金融资产的合同条款规定，在特定日期产生的现金流量，仅为对本金和以未偿付本金金额为基础的利息的支付。

该类金融资产在初始确认后以公允价值进行后续计量。采用实际利率法计算的利息、减值损失或利得及汇兑损益计入当期损益，其他利得或损失计入其他综合收益。终止确认时，将之前计入其他综合收益的累计利得或损失从其他综合收益中转出，计入当期损益。

对于非交易性权益工具投资，本公司可在初始确认时将其不可撤销地指定为以公允价值计量且其变动计入其他综合收益的金融资产。该指定基于单项非交易性权益工具投资的基础上作出，且相关投资从工具发行者的角度符合权益工具的定义。此类投资在初始指定后，除了获得的股利(属于投资成本收回部分的除外)计入当期损益外，其他相关的利得或损失(包括汇兑损益)均计入其他综合收益。终止确认时，将之前计入其他综合收益的累计利得或损失从其他综合收益中转出，计入

留存收益。

3)以公允价值计量且其变动计入当期损益的金融资产

除上述 1)、2)情形外，本公司将其余所有的金融资产分类为以公允价值计量且其变动计入当期损益的金融资产。在初始确认时，如果能够消除或显著减少会计错配，可以将金融资产不可撤销地指定为以公允价值计量且其变动计入当期损益的金融资产。本公司在非同一控制下的企业合并中确认的或有对价构成金融资产的，该金融资产分类为以公允价值计量且其变动计入当期损益的金融资产。

该类金融资产在初始确认后以公允价值进行后续计量，产生的利得或损失计入当期损益。

(3)金融负债的分类和后续计量

本公司将金融负债分类为以公允价值计量且其变动计入当期损益的金融负债、金融资产转移不符合终止确认条件或继续涉入被转移金融资产所形成的金融负债、财务担保合同及以摊余成本计量的金融负债。

1)以公允价值计量且其变动计入当期损益的金融负债

以公允价值计量且其变动计入当期损益的金融负债，包括交易性金融负债(含属于金融负债的衍生工具)和指定为以公允价值计量且其变动计入当期损益的金融负债。在非同一控制下的企业合并中，本公司作为购买方确认的或有对价形成金融负债的，该金融负债应当按照以公允价值计量且其变动计入当期损益进行会计处理。

以公允价值计量且其变动计入当期损益的金融负债在初始确认后以公允价值进行后续计量，产生的利得或损失计入当期损益。

因公司自身信用风险变动引起的指定为以公允价值计量且其变动计入当期损益的金融负债的公允价值变动金额计入其他综合收益，除非该处理会造成或扩大损益中的会计错配。该金融负债的其他公允价值变动计入当期损益。终止确认时，将之前计入其他综合收益的累计利得或损失从其他综合收益中转出，计入留存收益。

2)金融资产转移不符合终止确认条件或继续涉入被转移金融资产所形成的金融负债

该类金融负债按照本附注“主要会计政策和会计估计——金融工具”中“金融资产转移的确认依据及计量方法”所述的方法进行计量。

3)财务担保合同

财务担保合同，是指当特定债务人到期不能按照最初或修改后的债务工具条款偿付债务时，要求本公司向蒙受损失的合同持有人赔付特定金额的合同。

不属于上述 1)或 2)情形的财务担保合同，在初始确认后按照下列两项金额之中的较高者进行后续计量：①按照本附注“主要会计政策和会计估计——金融工具”中“金融工具的减值”确定的损失准备金额；②初始确认金额扣除按照本附注“主要会计政策和会计估计——收入”所述的收入确认方法所确定的累计摊销额后的余额。

4)以摊余成本计量的金融负债

除上述 1)、2)、3)情形外，本公司将其余所有的金融负债分类为以摊余成本计量的金融负债。

该类金融负债在初始确认后采用实际利率法以摊余成本计量，产生的利得或损失在终止确认或在按照实际利率法摊销时计入当期损益。

(4)权益工具

权益工具是指能证明拥有本公司在扣除所有负债后的资产中的剩余权益的合同。本公司发行(含再融资)、回购、出售或注销权益工具作为权益的变动处理。与权益性交易相关的交易费用从权益中扣减。本公司对权益工具持有方的各种分配(不包括股票股利)，减少股东权益。本公司不确认权益工具的公允价值变动额。

2. 金融资产转移的确认依据及计量方法

金融资产转移，是指本公司将金融资产(或其现金流量)让与或交付该金融资产发行方以外的另一方。金融资产终止确认，是指本公司将之前确认的金融资产从其资产负债表中予以转出。

满足下列条件之一的金融资产，本公司予以终止确认：(1)收取该金融资产现金流量的合同权利终止；(2)该金融资产已转移，且将金融资产所有权上几乎所有的风险和报酬转移给转入方；(3)该金融资产已转移，虽然本公司既没有转移也没有保留金融资产所有权上几乎所有的风险和报酬，但是放弃了对该金融资产的控制。

若本公司既没有转移也没有保留金融资产所有权上几乎所有的风险和报酬，且保留了对该金融资

产的控制的，则按照继续涉入被转移金融资产的程度继续确认有关金融资产，并相应确认有关负债。继续涉入所转移金融资产的程度，是指该金融资产价值变动使企业面临的风险水平。

金融资产整体转移满足终止确认条件的，将下列两项金额的差额计入当期损益：(1)被转移金融资产在终止确认日的账面价值；(2)因转移金融资产而收到的对价，与原直接计入其他综合收益的公允价值变动累计额中对应终止确认部分的金额之和。金融资产部分转移满足终止确认条件的，将所转移金融资产整体的账面价值，在终止确认部分和未终止确认部分之间，按照各自的相对公允价值进行分摊，并将下列两项金额的差额计入当期损益：(1)终止确认部分在终止确认日的账面价值；(2)终止确认部分收到的对价，与原直接计入其他综合收益的公允价值变动累计额中对应终止确认部分的金额之和。对于本公司指定为以公允价值计量且其变动计入其他综合收益的非交易性权益工具，整体或部分转移满足终止确认条件的，按上述方法计算的差额计入留存收益。

3. 金融负债终止确认条件

金融负债(或其一部分)的现时义务已经解除的，本公司终止确认该金融负债(或该部分金融负债)。本公司(借入方)与借出方之间签订协议，以承担新金融负债方式替换原金融负债，且新金融负债与原金融负债的合同条款实质上不同的，终止确认原金融负债，同时确认一项新金融负债。本公司对原金融负债(或其一部分)的合同条款做出实质性修改的，终止确认原金融负债，同时按照修改后的条款确认一项新金融负债。

金融负债(或其一部分)终止确认的，本公司将其账面价值与支付的对价(包括转出的非现金资产或承担的负债)之间的差额，计入当期损益。本公司回购金融负债一部分的，按照继续确认部分和终止确认部分在回购日各自的公允价值占整体公允价值的比例，对该金融负债整体的账面价值进行分配。分配给终止确认部分的账面价值与支付的对价(包括转出的非现金资产或承担的负债)之间的差额，计入当期损益。

4. 金融工具公允价值的确定

金融资产和金融负债的公允价值确定方法见本附注“主要会计政策和会计估计——公允价值”。

5. 金融工具的减值

本公司以预期信用损失为基础，对以摊余成本计量的金融资产、合同资产、以公允价值计量且其变动计入其他综合收益的债务工具投资、租赁应收款以及本附注“主要会计政策和会计估计——金融工具”中“金融负债的分类和后续计量”所述的财务担保合同进行减值处理并确认损失准备。预期信用损失，是指以发生违约的风险为权重的金融工具信用损失的加权平均值。信用损失，是指本公司按照原实际利率折现的、根据合同应收的所有合同现金流量与预期收取的所有现金流量之间的差额，即全部现金短缺的现值。

对于购买或源生的已发生信用减值的金融资产，公司在资产负债表日仅将自初始确认后整个存续期内预期信用损失的累计变动确认为损失准备。

对于由《企业会计准则第14号——收入》规范的交易形成的应收款项或合同资产及《企业会计准则第21号——租赁》规范的租赁应收款，本公司运用简化计量方法，按照相当于整个存续期内的预期信用损失金额计量损失准备。

对于由《企业会计准则第14号——收入》规范的交易形成的不含重大融资成分的应收款项或合同资产，本公司运用简化计量方法，按照相当于整个存续期内的预期信用损失金额计量损失准备。

除上述计量方法以外的金融工具，本公司按照一般方法计量损失准备，在每个资产负债表日评估其信用风险自初始确认后是否已经显著增加。如果信用风险自初始确认后并未显著增加，处于第一阶段，本公司按照该金融工具未来12个月内预期信用损失的金额计量损失准备；如果信用风险自初始确认后已显著增加但尚未发生信用减值的，处于第二阶段，本公司按照整个存续期内预期信用损失的金额计量损失准备；如果金融资产自初始确认后已经发生信用减值的，处于第三阶段，本公司按照整个存续期内预期信用损失的金额计量损失准备。

整个存续期预期信用损失，是指因金融工具整个预计存续期内所有可能发生的违约事件而导致的预期信用损失。未来12个月内预期信用损失，是指因资产负债表日后12个月内(若金融工具的预计存续期少于12个月，则为预计存续期)可能发生的金融工具违约事件而导致的预期信用损失，是整个存续期预期信用损失的一部分。

本公司考虑所有合理且有依据的信息，包括前瞻性信息，通过比较金融工具在资产负债表日发生违约的风险与在初始确认日发生违约的风险，确定金融工具预计存续期内发生违约风险的相对变化，以评估金融工具的信用风险自初始确认后是否已显著增加。对于在单项工具层面无法以合理

成本获得关于信用风险显著增加的充分证据的金融工具，本公司以组合为基础考虑评估信用风险是否显著增加。若本公司判断金融工具在资产负债表日只具有较低的信用风险，则假定该金融工具的信用风险自初始确认后并未显著增加。

本公司在每个资产负债表日重新计量预期信用损失，由此形成的损失准备的增加或转回金额，作为减值损失或利得计入当期损益。对于以摊余成本计量的金融资产，损失准备抵减该金融资产在资产负债表中列示的账面价值；对于以公允价值计量且其变动计入其他综合收益的债务工具投资，公司在其他综合收益中确认其损失准备，不抵减该金融资产在资产负债表中列示的账面价值。

6. 金融资产和金融负债的抵销

当本公司具有抵销已确认金融资产和金融负债的法定权利，且目前可执行该种法定权利，同时本公司计划以净额结算或同时变现该金融资产和清偿该金融负债时，金融资产和金融负债以相互抵销后的金额在资产负债表内列示。除此以外，金融资产和金融负债在资产负债表内分别列示，不予相互抵销。

12、 应收票据

√适用 □不适用

按照信用风险特征组合计提坏账准备的组合类别及确定依据

√适用 □不适用

应收票据的预期信用损失的确定方法及会计处理方法

本公司按照本附注“主要会计政策和会计估计——金融工具”中“金融工具的减值”所述的简化计量方法确定应收票据的预期信用损失并进行会计处理。在资产负债表日，按应收取的合同现金流量与预期收取的现金流量之间的差额的现值计量应收票据的信用损失。本公司将信用风险特征明显不同的应收票据单独进行减值测试，并估计预期信用损失；将其余应收票据按信用风险特征划分为若干组合，参考历史信用损失经验，结合当前状况并考虑前瞻性信息，在组合基础上估计预期信用损失。

基于账龄确认信用风险特征组合的账龄计算方法

√适用 □不适用

按照信用风险特征组合计提坏账准备的组合类别及确定依据

| 组合名称 | 确定组合的依据 |
|------------|-----------------|
| 银行承兑汇票组合 | 承兑人为信用风险较低的银行 |
| 财务公司承兑汇票组合 | 承兑人为信用风险较高的财务公司 |
| 商业承兑汇票组合 | 承兑人为信用风险较高的企业 |

按照单项计提坏账准备的单项计提判断标准

√适用 □不适用

本公司将债务人信用状况明显恶化、未来回款可能性较低、已经发生信用减值等信用风险特征明显的应收票据单独进行减值测试。

13、 应收账款

√适用 □不适用

按照信用风险特征组合计提坏账准备的组合类别及确定依据

√适用 □不适用

按照信用风险特征组合计提坏账准备的组合类别及确定依据：

| 组合名称 | 确定组合的依据 |
|------|-----------------------|
| 账龄组合 | 按账龄划分的具有类似信用风险特征的应收账款 |

基于账龄确认信用风险特征组合的账龄计算方法

√适用 □不适用

公司按照先发生先收回的原则统计并计算应收账款账龄。

按照单项计提坏账准备的认定单项计提判断标准

√适用 □不适用

本公司将债务人信用状况明显恶化、未来回款可能性较低、已经发生信用减值等信用风险特征明显不同的应收账款单独进行减值测试。

14、 应收款项融资

√适用 □不适用

按照信用风险特征组合计提坏账准备的组合类别及确定依据

√适用 □不适用

按照信用风险特征组合计提坏账准备的组合类别及确定依据：

| 组合名称 | 确定组合的依据 |
|----------|---------------|
| 银行承兑汇票组合 | 承兑人为信用风险较低的银行 |

基于账龄确认信用风险特征组合的账龄计算方法

√适用 □不适用

本公司按照本附注“主要会计政策和会计估计——金融工具”中“金融工具的减值”所述的简化计量方法确定应收款项融资的预期信用损失并进行会计处理。在资产负债表日，按应收取的合同现金流量与预期收取的现金流量之间的差额的现值计量应收款项融资的信用损失。本公司将信用风险特征明显不同的应收款项融资单独进行减值测试，并估计预期信用损失；将其余应收款项融资按信用风险特征划分为若干组合，参考历史信用损失经验，结合当前状况并考虑前瞻性信息，在组合基础上估计预期信用损失。

按照单项计提坏账准备的单项计提判断标准

√适用 □不适用

本公司将债务人信用状况明显恶化、未来回款可能性较低、已经发生信用减值等信用风险特征明显不同的应收款项融资单独进行减值测试。

15、 其他应收款

√适用 □不适用

按照信用风险特征组合计提坏账准备的组合类别及确定依据

√适用 □不适用

| 组合名称 | 确定组合的依据 |
|---------|--------------------------|
| 账龄组合 | 按账龄划分的具有类似信用风险特征的其他应收款 |
| 低信用风险组合 | 根据特定性质及特定对象确定：如应收银行存款利息等 |

基于账龄确认信用风险特征组合的账龄计算方法

√适用 □不适用

公司按照先发生先收回的原则统计并计算其他应收款账龄。

按照单项计提坏账准备的单项计提判断标准

√适用 □不适用

本公司将债务人信用状况明显恶化、未来回款可能性较低、已经发生信用减值等信用风险特征明显不同的其他应收款单独进行减值测试。

16、 存货

适用 不适用

存货类别、发出计价方法、盘存制度、低值易耗品和包装物的摊销方法

适用 不适用

(1)存货包括在日常活动中持有以备出售的产成品或商品、处在生产过程中的在产品、在生产过程或提供劳务过程中耗用的材料和物料、在途物资和委托加工物资等。

(2)企业取得存货按实际成本计量。1)外购存货的成本即为该存货的采购成本，通过进一步加工取得的存货成本由采购成本和加工成本构成。2)债务重组取得债务人用以抵债的存货，以放弃债权的公允价值和使该存货达到当前位置和状态所发生的可直接归属于该存货的相关税费为基础确定其入账价值。3)在非货币性资产交换具备商业实质和换入资产或换出资产的公允价值能够可靠计量的前提下，非货币性资产交换换入的存货通常以换出资产的公允价值为基础确定其入账价值，除非有确凿证据表明换入资产公允价值更加可靠；不满足上述前提的非货币性资产交换，以换出资产的账面价值和应支付的相关税费作为换入存货的成本。4)以同一控制下的企业吸收合并方式取得的存货按被合并方的账面价值确定其入账价值；以非同一控制下的企业吸收合并方式取得的存货按公允价值确定其入账价值。

存货跌价准备的确认标准和计提方法

适用 不适用

资产负债表日，存货采用成本与可变现净值孰低计量。存货可变现净值是按存货的估计售价减去至完工时估计将要发生的成本、估计的销售费用以及相关税费后的金额。在确定存货的可变现净值时，以取得的确凿证据为基础，同时考虑持有存货的目的以及资产负债表日后事项的影响，除有明确证据表明资产负债表日市场价格异常外，本期期末存货项目的可变现净值以资产负债表日市场价格为基础确定，其中：

1)产成品、商品和用于出售的材料等直接用于出售的商品存货，在正常生产经营过程中以该存货的估计售价减去估计的销售费用和相关税费后的金额确定其可变现净值；

2)需要经过加工的材料存货，在正常生产经营过程中以所生产的产成品的估计售价减去至完工时估计将要发生的成本、估计的销售费用和相关税费后的金额确定其可变现净值；资产负债表日，同一项存货中一部分有合同价格约定、其他部分不存在合同价格的，分别确定其可变现净值，并与其对应的成本进行比较，分别确定存货跌价准备的计提或转回的金额。

期末按照单个存货项目计提存货跌价准备；但对于数量繁多、单价较低的存货，按照存货类别计提存货跌价准备；与在同一地区生产和销售的产品系列相关、具有相同或者类似最终用途或目的，且难以与其他项目分开计量的存货，则合并计提存货跌价准备。

计提存货跌价准备后，如果以前减记存货价值的影响因素已经消失，导致存货的可变现净值高于其账面价值的，在原已计提的存货跌价准备金额内予以转回，转回的金额计入当期损益。

按照组合计提存货跌价准备的组合类别及确定依据、不同类别存货可变现净值的确定依据

适用 不适用

基于库龄确认存货可变现净值的各库龄组合可变现净值的计算方法和确定依据

适用 不适用

17、 合同资产

适用 不适用

18、持有待售的非流动资产或处置组

□适用 √不适用

划分为持有待售的非流动资产或处置组的确认标准和会计处理方法

□适用 √不适用

终止经营的认定标准和列报方法

□适用 √不适用

19、长期股权投资

√适用 □不适用

本部分所指的长期股权投资是指本公司对被投资单位具有控制、共同控制或重大影响的长期股权投资，包括对子公司、合营企业和联营企业的权益性投资。

1. 共同控制和重大影响的判断标准

共同控制，是指按照相关约定对某项安排所共有的控制，并且该安排的相关活动必须经过分享控制权的参与方一致同意后才能决策。本公司与其他合营方一同对被投资单位实施共同控制且对被投资单位净资产享有权利的，被投资单位为本公司的合营企业。判断是否存在共同控制时，不考虑享有的保护性权利。

重大影响，是指对一个企业的财务和经营决策有参与决策的权力，但并不能够控制或者与其他方一起共同控制这些政策的制定。本公司能够对被投资单位施加重大影响的，被投资单位为本公司联营企业。在确定能否对被投资单位施加重大影响时，考虑投资方直接或间接持有被投资单位的表决权股份以及投资方及其他方持有的当期可执行潜在表决权在假定转换为对被投资方单位的股权后产生的影响，包括被投资单位发行的当期可转换的认股权证、股份期权及可转换公司债券等的影响。

2. 长期股权投资的初始投资成本的确定

(1)同一控制下的合并形成的，合并方以支付现金、转让非现金资产、承担债务或发行权益性证券作为合并对价的，在合并日按取得被合并方所有者权益在最终控制方合并财务报表中的账面价值的份额作为其初始投资成本。长期股权投资初始投资成本与支付的现金、转让的非现金资产、所承担债务账面价值或发行股份的面值总额之间的差额调整资本公积；资本公积不足冲减的，调整留存收益。通过多次交易分步取得同一控制下被合并方的股权，最终形成同一控制下企业合并的，应根据是否属于“一揽子交易”分别进行处理：属于“一揽子交易”的，将各项交易作为一项取得控制权的交易进行会计处理；不属于“一揽子交易”的，在合并日按照应享有被合并方股东权益在最终控制方合并财务报表中的账面价值的份额作为长期股权投资的初始投资成本，长期股权投资初始投资成本与达到合并前的长期股权投资账面价值加上合并日进一步取得股份新支付对价的账面价值之和的差额，调整资本公积；资本公积不足冲减的，调整留存收益。合并日之前持有的股权投资因采用权益法核算或为其他权益工具投资而确认的其他综合收益，暂不进行会计处理。

(2)非同一控制下的企业合并形成的，公司按照购买日确定的合并成本作为长期股权投资的初始投资成本。合并成本为购买日购买方为取得对被购买方的控制权而付出的资产、发生或承担的负债以及发行的权益性证券的公允价值。购买方为企业合并而发生的审计、法律服务、评估咨询等中介费用以及其他相关管理费用于发生时计入当期损益；购买方作为合并对价发行的权益性证券或债务性证券的交易费用，计入权益性证券或债务性证券的初始确认金额。本公司将合并协议约定的或有对价作为企业合并转移对价的一部分，按照其在购买日的公允价值计入企业合并成本。通过多次交易分步实现的非同一控制下企业合并，根据企业会计准则判断该多次交易是否属于“一揽子交易”。属于“一揽子交易”的，将各项交易作为一项取得控制权的交易进行会计处理。不属于“一揽子交易”的，按照原持有被购买方的股权投资账面价值加上新增投资成本之和，作为改按成本法核算的长期股权投资的初始投资成本；原持有的股权采用权益法核算的，相关其他综合收益暂不进行会计处理；原持有股权投资为其他权益工具投资的，其公允价值与账面价值之间的差额，以及原计入其他综合收益的累计公允价值变动直接转入留存收益。

(3)除企业合并形成的长期股权投资外的其他股权投资，按成本进行初始计量：以支付现金取得的，

按照实际支付的购买价款作为其初始投资成本；以发行权益性证券取得的，按照发行权益性证券的公允价值作为其初始投资成本，与发行权益性证券直接相关的费用，按照《企业会计准则第37号——金融工具列报》的有关规定确定；在非货币性资产交换具有商业实质和换入资产或换出资产的公允价值能够可靠计量的前提下，非货币性资产交换换入的长期股权投资以换出资产的公允价值和应支付的相关税费确定其初始投资成本，除非有确凿证据表明换入资产的公允价值更加可靠；不满足上述前提的非货币性资产交换，以换出资产的账面价值和应支付的相关税费作为换入长期股权投资的初始投资成本。通过债务重组取得的长期股权投资，其初始投资成本以放弃债权的公允价值为基础确定。与取得长期股权投资直接相关的费用、税金及其他必要支出也计入投资成本。

对于因追加投资能够对被投资单位实施重大影响或实施共同控制但不构成控制的，长期股权投资成本为按照《企业会计准则第22号——金融工具确认和计量》确定的原持有股权投资的公允价值加上新增投资成本之和，作为改按权益法核算的初始投资成本。原持有的股权投资分类为其他权益工具投资的，其公允价值与账面价值之间的差额，以及原计入其他综合收益的累计公允价值变动应当直接转入留存收益。

3. 长期股权投资的后续计量及损益确认方法

(1) 成本法核算的长期股权投资

公司对子公司的长期股权投资，采用成本法核算。除取得投资时实际支付的价款或对价中包含的已宣告但尚未发放的现金股利或利润外，公司按照享有被投资单位宣告发放的现金股利或利润确认当期投资收益。

(2) 权益法核算的长期股权投资

对联营企业和合营企业的长期股权投资，采用权益法核算。

采用权益法核算的长期股权投资的初始投资成本大于投资时应享有被投资单位可辨认净资产公允价值份额的，不调整长期股权投资的初始投资成本；长期股权投资的初始投资成本小于投资时应享有被投资单位可辨认净资产公允价值份额的，其差额应当计入当期损益，同时调整长期股权投资的成本。取得长期股权投资后，被投资单位采用的会计政策及会计期间与公司不一致的，按照公司的会计政策及会计期间对被投资单位的财务报表进行调整，并据以确认投资损益和其他综合收益等。按照应享有或应分担的被投资单位实现的净损益和其他综合收益的份额，分别确认投资收益和其他综合收益，同时调整长期股权投资的账面价值；在确认应享有被投资单位净损益的份额时，以取得投资时被投资单位各项可辨认资产等的公允价值为基础，对被投资单位的净利润进行调整后确认。按照被投资单位宣告分派的利润或现金股利计算应享有的部分，相应减少长期股权投资的账面价值；对于被投资单位除净损益、其他综合收益和利润分配以外所有者权益的其他变动，调整长期股权投资的账面价值并计入所有者权益。公司与联营企业、合营企业之间发生的未实现内部交易损益按照享有的比例计算归属于公司的部分，予以抵销，在此基础上确认投资收益。与被投资单位发生的未实现内部交易损失，属于资产减值损失的，全额确认。

在公司确认应分担被投资单位发生亏损时，按照以下顺序进行处理：首先，冲减长期股权投资的账面价值。其次，长期股权投资的账面价值不足以冲减的，以其他实质上构成对被投资单位净投资的长期权益账面价值为限继续确认投资损失、冲减长期应收项目的账面价值。经过上述处理，按照投资合同或协议约定企业仍承担额外义务的，按预计承担的义务确认预计负债，计入当期投资损失。被投资单位以后期间实现净利润的，本公司在收益弥补未确认的亏损分担额后，恢复确认收益分享额。

在持有投资期间，被投资单位编制合并财务报表的，以合并财务报表中的净利润、其他综合收益和其他所有者权益变动中归属于被投资单位的金额为基础进行核算。

对于本公司向合营企业与联营企业投出的资产构成业务的，投资方因此取得长期股权投资但未取得控制权的，以投出业务的公允价值作为新增长期股权投资的初始投资成本，初始投资成本与投出业务的账面价值之差，全额计入当期损益。本公司向合营企业或者联营企业出售的资产构成业务的，取得的对价与业务的账面价值之差，全额计入当期损益。本公司自联营及合营企业购入的资产构成业务的，按《企业会计准则第20号——企业合并》的规定进行会计处理，全额确认与交易相关的利得或损失。

4. 长期股权投资的处置

处置长期股权投资，其账面价值与实际取得价款的差额，计入当期损益。

(1)权益法核算下的长期股权投资的处置

采用权益法核算的长期股权投资，处置后的剩余股权仍采用权益法核算的，在处置该项投资时，采用与被投资单位直接处置相关资产或者负债相同的基础，按相应比例对原计入其他综合收益的部分进行会计处理。因被投资单位除净损益、其他综合收益和利润分配以外的其他所有者权益变动而确认的所有者权益，按比例结转入当期损益。

因处置部分股权投资等原因丧失了对投资单位的共同控制或者重大影响的，处置后的剩余股权改按金融工具确认和计量准则核算，其在丧失共同控制或重大影响之日的公允价值与账面价值之间的差额计入当期损益。原股权投资因采用权益法核算而确认的其他综合收益，在终止确认权益法核算时采用与被投资单位直接处置相关资产或负债相同的基础进行会计处理。因被投资方除净损益、其他综合收益和利润分配以外的其他所有者权益变动而确认的所有者权益，在终止采用权益法核算时全部转入当期损益。

(2)成本法核算下的长期股权投资的处置

采用成本法核算的长期股权投资，处置后剩余股权仍采用成本法核算的，其在取得对被投资单位的控制之前因采用权益法核算或者金融工具确认和计量准则核算而确认的其他综合收益，采用与被投资单位直接处置相关资产或者负债相同的基础进行处理，并按比例结转当期损益；因采用权益法核算而确认的被投资单位净资产中除净损益、其他综合收益和利润分配以外的其他所有者权益变动按比例结转当期损益。

因其他投资方增资而导致本公司持股比例下降、从而丧失控制权但能对被投资单位实施共同控制或施加重大影响的，按照新的持股比例确认本公司应享有的被投资单位因增资扩股而增加净资产的份额，与应结转持股比例下降部分所对应的长期股权投资原账面价值之间的差额计入当期损益；然后，按照新的持股比例视同自取得投资时即采用权益法核算进行调整。

公司因处置部分股权投资或其他原因丧失了对原有子公司控制权的，处置后的剩余股权能够对被投资单位实施共同控制或施加重大影响的，改按权益法核算，并对该剩余股权视同自取得时即采用权益法核算进行调整，购买日之前持有的股权投资因采用权益法核算而确认的其他综合收益和其他所有者权益按比例结转；处置后的剩余股权不能对被投资单位实施共同控制或施加重大影响的，改按《企业会计准则第 22 号——金融工具确认和计量》的有关规定进行会计处理，其在丧失控制之日的公允价值与账面价值间的差额计入当期损益，其他综合收益和其他所有者权益全部结转为当期损益。

本公司通过多次交易分步处置对子公司股权投资直至丧失控制权，如果上述交易属于一揽子交易的，将各项交易作为一项处置子公司股权投资并丧失控制权的交易进行会计处理，在丧失控制权之前每一次处置价款与所处置的股权对应的长期股权投资账面价值之间的差额，先确认为其他综合收益，到丧失控制权时再一并转入丧失控制权的当期损益。

20、 投资性房地产

(1). 如果采用成本计量模式的：

折旧或摊销方法

公司采用与固定资产和无形资产相同的方法计提折旧或进行摊销。

21、 固定资产

(1). 确认条件

适用 不适用

固定资产是指同时具有下列特征的有形资产：(1)为生产商品、提供劳务、出租或经营管理持有的；(2)使用寿命超过一个会计年度。

固定资产同时满足下列条件的予以确认：(1)与该固定资产有关的经济利益很可能流入企业；(2)该固定资产的成本能够可靠地计量。与固定资产有关的后续支出，符合上述确认条件的，计入固定资产成本；不符合上述确认条件的，发生时计入当期损益。

(2). 折旧方法

√适用 □不适用

| 类别 | 折旧方法 | 折旧年限（年） | 残值率 | 年折旧率 |
|--------|-------|---------|-----|------------|
| 房屋及建筑物 | 年限平均法 | 5-40 | 5% | 2.38-19.00 |
| 机器设备 | 年限平均法 | 5-20 | 5% | 4.75-19.00 |
| 运输工具 | 年限平均法 | 4-10 | 5% | 9.50-23.75 |
| 电子设备 | 年限平均法 | 3-10 | 5% | 9.50-31.67 |

22、 在建工程

√适用 □不适用

1. 在建工程同时满足经济利益很可能流入、成本能够可靠地计量则予以确认。在建工程按建造该项资产达到预定可使用状态前所发生的实际成本计量。

2. 在建工程达到预定可使用状态时，按工程实际成本转入固定资产。已达到预定可使用状态但尚未办理竣工结算的，先按估计价值转入固定资产，待办理竣工决算后再按实际成本调整原暂估价值，但不再调整原已计提的折旧。

3. 本公司在建工程转为固定资产的具体标准和时点如下：

| 类别 | 转为固定资产的标准和时点 |
|------------------|---|
| 房屋建筑物 | (1)主体建设工程及配套工程已完工;(2)建设工程达到预定可使用状态但尚未办理竣工决算的，自达到预定可使用状态之日起，根据工程实际造价按预估价值转入固定资产。 |
| 需安装调试的机器设备、电子设备等 | (1)相关设备及其他配套设施已安装完毕;(2)设备经过调试可在一段时间内保持正常稳定运行;(3)设备达到预定可使用状态。 |

23、 借款费用

√适用 □不适用

借款费用，包括借款利息、折价或者溢价的摊销、辅助费用以及因外币借款而发生的汇兑差额等。

1. 借款费用资本化的确认原则

公司发生的借款费用，可直接归属于符合资本化条件的资产的购建或者生产的，予以资本化，计入相关资产成本；其他借款费用，在发生时根据其发生额确认为费用，计入当期损益。

2. 借款费用资本化期间

(1)当同时满足下列条件时，开始资本化：1)资产支出已经发生；2)借款费用已经发生；3)为使资产达到预定可使用或可销售状态所必要的购建或者生产活动已经开始。

(2)暂停资本化：若符合资本化条件的资产在购建或者生产过程中发生非正常中断，并且中断时间连续超过3个月，暂停借款费用的资本化；中断期间发生的借款费用确认为当期费用，直至资产的购建或者生产活动重新开始。该项中断如是所购建或生产的符合资本化条件的资产达到预定可使用状态或者可销售状态必要的程序，则借款费用继续资本化。

(3)停止资本化：当所购建或者生产符合资本化条件的资产达到预定可使用或者可销售状态时，借款费用停止资本化。当购建或者生产符合资本化的资产中部分项目分别完工且可单独使用时，该部分资产借款费用停止资本化。购建或者生产的资产各部分分别完工，但必须等到整体完工后才可使用或者对外销售的，在该资产整体完工时停止借款费用资本化。

3. 借款费用资本化率及资本化金额的计算方法

为购建或者生产符合资本化条件的资产而借入专门借款的，以专门借款当期实际发生的利息费用(包括按照实际利率法确定的折价或溢价的摊销)，减去将尚未动用的借款资金存入银行取得的利息收入或进行暂时性投资取得的投资收益后的金额，确定应予资本化的利息金额；为购建或者生产符合资本化条件的资产占用了一般借款的，根据累计资产支出超过专门借款的资产支出加权平均数乘以占用一般借款的资本化率(加权平均利率)，计算确定一般借款应予资本化的利息金额。在资本化期间内，每一会计期间的利息资本化金额不超过当期相关借款实际发生的利息金额。外币

专门借款本金及利息的汇兑差额，在资本化期间内予以资本化。专门借款发生的辅助费用，在所购建或生产的符合资本化条件的资产达到预定可使用或者可销售状态之前发生的，予以资本化；在达到预定可使用或者可销售状态之后发生的，计入当期损益。一般借款发生的辅助费用，在发生时计入当期损益。借款存在折价或者溢价的，按照实际利率法确定每一会计期间应摊销的折价或者溢价金额，调整每期利息金额。

24、生物资产

适用 不适用

25、油气资产

适用 不适用

26、无形资产

(1). 使用寿命及其确定依据、估计情况、摊销方法或复核程序

适用 不适用

1. 无形资产的初始计量

无形资产按成本进行初始计量。外购无形资产的成本，包括购买价、相关税费以及直接归属于该项资产达到预定用途所发生的其他支出。购买无形资产的价款超过正常信用条件延期支付，实质上具有融资性质的，无形资产的成本以购买价款的现值为基础确定。债务重组取得债务人用以抵债的无形资产，以放弃债权的公允价值和可直接归属于使该资产达到预定用途所发生的税金等其他成本为基础确定其入账价值。在非货币性资产交换具备商业实质且换入或换出资产的公允价值能够可靠计量的前提下，非货币性资产交换换入的无形资产以换出资产的公允价值和应支付的相关税费作为换入无形资产的成本，除非有确凿证据表明换入资产的公允价值更可靠；不满足上述前提的非货币性资产交换，以换出资产的账面价值和应支付的相关税费作为换入无形资产的成本，不确认损益。

与无形资产有关的支出，如果相关的经济利益很可能流入本公司且成本能可靠地计量，则计入无形资产成本。除此之外的其他项目的支出，在发生时计入当期损益。

取得的土地使用权通常作为无形资产核算。自行开发构建厂房等建筑物，相关的土地使用权支出和建筑物建造成本分别作为无形资产和固定资产核算。如为外购的房屋及建筑物，则将有关价款在土地使用权和建筑物之间分配，难以合理分配的，全部作为固定资产处理。

2. 无形资产使用寿命及其确定依据、估计情况、摊销方法或复核程序

根据无形资产的合同性权利或其他法定权利、同行业情况、历史经验、相关专家论证等综合因素判断，能合理确定无形资产为公司带来经济利益期限的，作为使用寿命有限的无形资产；无法合理确定无形资产为公司带来经济利益期限的，视为使用寿命不确定的无形资产。

对使用寿命有限的无形资产，估计其使用寿命时通常考虑以下因素：**(1)**运用该资产生产的产品通常的寿命周期、可获得的类似资产使用寿命的信息；**(2)**技术、工艺等方面的现阶段情况及对未来发展趋势的估计；**(3)**以该资产生产的产品或提供劳务的市场需求情况；**(4)**现在或潜在的竞争者预期采取的行动；**(5)**为维持该资产带来经济利益能力的预期维护支出，以及公司预计支付有关支出的能力；**(6)**对该资产控制期限的相关法律规定或类似限制，如特许使用期、租赁期等；**(7)**与公司持有其他资产使用寿命的关联性等。使用寿命有限的无形资产的使用寿命估计情况：

| 项 目 | 预计使用寿命依据 | 期限(年) |
|-------|--------------|-------|
| 软件 | 预计受益期限 | 3-5 |
| 土地使用权 | 土地使用权证登记使用年限 | 50 |

对使用寿命不确定的无形资产，使用寿命不确定的判断依据是：

无法预见无形资产为企业带来经济利益期限的，视为使用寿命不确定的无形资产。

使用寿命有限的无形资产，在使用寿命内按照与该项无形资产有关的经济利益的预期实现方式系统合理地摊销，无法可靠确定预期实现方式的，采用直线法摊销。使用寿命不确定的无形资产不予摊销，但每年均对该无形资产的使用寿命进行复核，并进行减值测试。

本公司于每年年度终了，对使用寿命有限的无形资产的使用寿命及摊销方法进行复核，与以前估计不同的，调整原先估计数，并按会计估计变更处理；预计某项无形资产已经不能给企业带来未来经济利益的，将该项无形资产的账面价值全部转入当期损益。

(2). 研发支出的归集范围及相关会计处理方法

√适用 □不适用

研发支出的归集范围及相关会计处理方法

内部研究开发项目的支出，区分为研究阶段支出和开发阶段支出。划分研究阶段和开发阶段的标准：为获取新的技术和知识等进行的有计划的调查阶段，应确定为研究阶段，该阶段具有计划性和探索性等特点；在进行商业性生产或使用前，将研究成果或其他知识应用于某项计划或设计，以生产出新的或具有实质性改进的材料、装置、产品等阶段，应确定为开发阶段，该阶段具有针对性和形成成果的可能性较大等特点。

内部研究开发项目研究阶段的支出，于发生时计入当期损益。内部研究开发项目开发阶段的支出，同时满足下列条件的，确认为无形资产：(1)完成该无形资产以使其能够使用或出售在技术上具有可行性；(2)具有完成该无形资产并使用或出售的意图；(3)无形资产产生经济利益的方式，包括能够证明运用该无形资产生产的产品存在市场或无形资产自身存在市场，无形资产将在内部使用的，可证明其有用性；(4)有足够的技术、财务资源和其他资源支持，以完成该无形资产的开发，并有能力使用或出售该无形资产；(5)归属于该无形资产开发阶段的支出能够可靠地计量。如不满足上述条件的，于发生时计入当期损益；无法区分研究阶段支出和开发阶段支出的，将发生的研发支出全部计入当期损益。

公司将研发过程中产出的产品或副产品对外销售(以下简称试运行销售)的，按照《企业会计准则第14号——收入》《企业会计准则第1号——存货》等规定，对试运行销售相关的收入和成本分别进行会计处理，计入当期损益。试运行产出的有关产品或副产品在对外销售前，符合《企业会计准则第1号——存货》规定的确认为存货，符合其他相关企业会计准则中有关资产确认条件的确认为相关资产。

27、长期资产减值

√适用 □不适用

长期股权投资、采用成本模式计量的投资性房地产、固定资产、在建工程、使用权资产、无形资产等长期资产，存在下列迹象的，表明资产可能发生了减值：

1. 资产的市价当期大幅度下跌，其跌幅明显高于因时间的推移或者正常使用而预计的下跌；
2. 企业经营所处的经济、技术或者法律等环境以及资产所处的市场在当期或者将在近期发生重大变化，从而对企业产生不利影响；
3. 市场利率或者其他市场投资报酬率在当期已经提高，从而影响企业计算资产预计未来现金流量现值的折现率，导致资产可收回金额大幅度降低；
4. 有证据表明资产已经陈旧过时或者其实体已经损坏；
5. 资产已经或者将被闲置、终止使用或者计划提前处置；
6. 企业内部报告的证据表明资产的经济绩效已经低于或者将低于预期，如资产所创造的净现金流量或者实现的营业利润(或者亏损)远远低于(或者高于)预计金额等；
7. 其他表明资产可能已经发生减值的迹象。

上述长期资产于资产负债表日存在减值迹象的，应当进行减值测试。减值测试结果表明资产的可收回金额低于其账面价值的，按其差额计提减值准备并计入减值损失。可收回金额为资产的公允价值减去处置费用后的净额与资产预计未来现金流量的现值两者之间的较高者。公允价值的确定方法详见本附注“主要会计政策和会计估计——公允价值”；处置费用包括与资产处置有关的法律费用、相关税费、搬运费以及为使资产达到可销售状态所发生的直接费用；资产预计未来现金流量的现值，按照资产在持续使用过程中和最终处置时所产生的预计未来现金流量，选择恰当的折现率对其进行折现后的金额加以确定。

资产减值准备按单项资产为基础计算并确认，如果难以对单项资产的可收回金额进行估计的，以资产组所属的资产组确定资产组的可收回金额。资产组是能够独立产生现金流入的最小资产组合。

使用寿命不确定的无形资产至少在每年年度终了进行减值测试。
上述资产减值损失一经确认，在以后期间不予转回。

28、长期待摊费用

√适用 □不适用

长期待摊费用按实际支出入账，在受益期或规定的期限内平均摊销。如果长期待摊的费用项目不能使以后会计期间受益，则将尚未摊销的该项目的摊余价值全部转入当期损益。其中：

租入的固定资产发生的改良支出，对能够合理确定租赁期届满时取得租赁资产所有权的，在租赁资产剩余使用寿命内平均摊销。无法合理确定租赁期届满时能够取得租赁资产所有权的，按剩余租赁期与租赁资产剩余使用寿命两者孰短的期限平均摊销。

租入的固定资产发生的装修费用，对能够合理确定租赁期届满时取得租赁资产所有权的，按两次装修间隔期间与租赁资产剩余使用寿命中较短的期限平均摊销。无法合理确定租赁期届满时能够取得租赁资产所有权的，按两次装修间隔期间、剩余租赁期与租赁资产剩余使用寿命三者中较短的期限平均摊销。

29、合同负债

√适用 □不适用

合同负债是指公司已收或应收客户对价而应向客户转让商品的义务。公司将同一合同下的合同资产和合同负债相互抵销后以净额列示。

30、职工薪酬

(1). 短期薪酬的会计处理方法

√适用 □不适用

本公司在职工提供服务的会计期间，将实际发生的职工工资、奖金、按规定的基准和比例为职工缴纳的医疗保险费、工伤保险费和生育保险费等社会保险费和住房公积金，确认为负债，并计入当期损益或相关资产成本。职工福利费为非货币性福利的，如能够可靠计量的，按照公允价值计量。如果该负债预期在职工提供相关服务的年度报告期结束后十二个月内不能完全支付，且财务影响重大的，则该负债将以折现后的金额计量。

(2). 离职后福利的会计处理方法

√适用 □不适用

离职后福利计划包括设定提存计划和设定受益计划。其中，设定提存计划，是指向独立的基金缴存固定费用后，企业不再承担进一步支付义务的离职后福利计划；设定受益计划，是指除设定提存计划以外的离职后福利计划。

设定提存计划

本公司按当期政府的相关规定为职工缴纳基本养老保险和失业保险，在职工为本公司提供服务的会计期间，根据设定提存计划计算的应缴存金额确认为负债，并计入当期损益或相关资产成本。

(3). 辞退福利的会计处理方法

√适用 □不适用

在本公司不能单方面撤回因解除劳动关系计划或者裁减建议所提供的辞退福利时，和本公司确认与涉及支付辞退福利的重组相关的成本或费用时两者孰早日，确认辞退福利产生的职工薪酬负债，并计入当期损益。但辞退福利预期在年度报告期结束后十二个月不能完全支付的，按照其他长期职工薪酬处理。

职工内部退休计划采用与上述辞退福利相同的原则处理。本公司将自职工停止提供服务日至正常退休日的期间拟支付的内退人员工资和缴纳的社会保险费等，在符合预计负债确认条件时，计入

当期损益(辞退福利)。正式退休日期之后的经济补偿(如正常养老退休金),按照离职后福利处理。

(4). 其他长期职工福利的会计处理方法

适用 不适用

31、 预计负债

适用 不适用

32、 股份支付

适用 不适用

1. 股份支付的种类

本公司的股份支付是为了获取职工(或其他方)提供服务而授予权益工具或者承担以权益工具为基础确定的负债的交易。包括以权益结算的股份支付和以现金结算的股份支付。

2. 权益工具公允价值的确定方法

(1)存在活跃市场的,按照活跃市场中的报价确定;(2)不存在活跃市场的,采用估值技术确定,包括参考熟悉情况并自愿交易的各方最近进行的市场交易中使用的价格、参照实质上相同的其他金融工具的当前公允价值、现金流量折现法和期权定价模型等。

3. 确认可行权权益工具最佳估计的依据

等待期内每个资产负债表日,本公司根据最新取得的可行权职工人数变动等后续信息做出最佳估计,修正预计可行权的权益工具数量。在可行权日,最终预计可行权权益工具的数量应当与实际可行权数量一致。

4. 股份支付的会计处理

(1)以权益结算的股份支付

以权益结算的股份支付换取职工提供服务的,授予后立即可行权的,在授予日按照权益工具的公允价值计入相关成本或费用,相应调整资本公积;完成等待期内的服务或达到规定业绩条件才可行权的,在等待期内的每个资产负债表日,以对可行权权益工具数量的最佳估计为基础,按权益工具授予日的公允价值,将当期取得的服务计入相关成本或费用,相应调整资本公积,在可行权日之后不再对已确认的相关成本或费用和所有者权益总额进行调整。

以权益结算的股份支付换取其他方服务的,若其他方服务的公允价值能够可靠计量的,按照其他方服务在取得日的公允价值计量;其他方服务的公允价值不能可靠计量但权益工具公允价值能够可靠计量的,按照权益工具在服务取得日的公允价值计量,计入相关成本或费用,相应增加所有者权益。

(2)以现金结算的股份支付

以现金结算的股份支付换取职工服务的,授予后立即可行权的,在授予日按公司承担负债的公允价值计入相关成本或费用,相应增加负债;完成等待期内的服务或达到规定业绩条件才可行权的换取职工服务的以现金结算的股份支付,在等待期内的每个资产负债表日,以对可行权情况的最佳估计为基础,按公司承担负债的公允价值,将当期取得的服务计入相关成本或费用和相应的负债。在相关负债结算前的每个资产负债表日以及结算日,对负债的公允价值重新计量,其变动计入当期损益。

(3)修改、终止股份支付计划

如果修改增加了所授予的权益工具的公允价值,公司按照权益工具公允价值的增加相应地确认取得服务的增加;如果修改增加了所授予的权益工具的数量,公司将增加的权益工具的公允价值相应地确认为取得服务的增加;如果公司按照有利于职工的方式修改可行权条件,公司在处理可行权条件时,考虑修改后的可行权条件。

如果修改减少了授予的权益工具的公允价值,公司继续以权益工具在授予日的公允价值为基础,确认取得服务的金额,而不考虑权益工具公允价值的减少;如果修改减少了授予的权益工具的数量,公司将减少部分作为已授予的权益工具的取消来进行处理;如果以不利于职工的方式修改了可行权条件,在处理可行权条件时,不考虑修改后的可行权条件。

如果取消了以权益结算的股份支付，则于取消日作为加速行权处理，立即确认尚未确认的金额(将剩余等待期内应确认的金额立即计入当期损益，同时确认资本公积)。职工或者其他方能够选择满足非可行权条件但在等待期内未满足的，作为取消以权益结算的股份支付处理。但是，如果授予新的权益工具，并在新权益工具授予日认定所授予权益工具用于替代被取消的权益工具的，则以与处理原权益工具条款和条件修改相同的方式，对被授予的替代权益工具进行处理。

5. 涉及本公司合并范围内各企业之间、本公司与本公司实际控制人或其他股东之间或者本公司与本公司所在集团内其他企业之间的股份支付交易，按照《企业会计准则解释第4号》第七条集团内股份支付相关规定处理。

33、 优先股、永续债等其他金融工具

适用 不适用

34、 收入

(1). 按照业务类型披露收入确认和计量所采用的会计政策

适用 不适用

收入的总确认原则

公司以控制权转移作为收入确认时点的判断标准。公司在履行了合同中的履约义务，即在客户取得相关商品控制权时确认收入。

满足下列条件之一的，公司属于在某一时段内履行履约义务；否则，属于在某一时点履行履约义务：(1)客户在公司履约的同时即取得并消耗公司履约所带来的经济利益；(2)客户能够控制公司履约过程中在建的商品；(3)公司履约过程中所产出的商品具有不可替代用途，且公司在整个合同期间内有权就累计至今已完成的履约部分收取款项。

对于在某一时段内履行的履约义务，公司在该段时间内按照履约进度确认收入，但是，履约进度不能合理确定的除外。当履约进度不能合理确定时，公司已经发生的成本预计能够得到补偿的，按照已经发生的成本金额确认收入，直到履约进度能够合理确定为止。

对于在某一时点履行的履约义务，公司在客户取得相关商品控制权时点确认收入。在判断客户是否已取得商品控制权时，公司考虑下列迹象：(1)公司就该商品享有现时收款权利，即客户就该商品负有现时付款义务；(2)公司已将该商品的法定所有权转移给客户，即客户已拥有该商品的法定所有权；(3)公司已将该商品实物转移给客户，即客户已实物占有该商品；(4)公司已将该商品所有权上的主要风险和报酬转移给客户，即客户已取得该商品所有权上的主要风险和报酬；(5)客户已接受该商品；(6)其他表明客户已取得商品控制权的迹象。

合同中包含两项或多项履约义务的，公司在合同开始日，按照各单项履约义务所承诺商品的单独售价的相对比例，将交易价格分摊至各单项履约义务，按照分摊至各单项履约义务的交易价格计量收入。交易价格，是公司因向客户转让商品而预期有权收取的对价金额。公司代第三方收取的款项以及公司预期将退还给客户的款项，作为负债进行会计处理，不计入交易价格。合同中存在可变对价的，公司按照期望值或最可能发生金额确定可变对价的最佳估计数，但包含可变对价的交易价格，不超过在相关不确定性消除时累计已确认收入极可能不会发生重大转回的金额。合同中存在重大融资成分的，公司按照假定客户在取得商品控制权时即以现金支付的应付金额确定交易价格。该交易价格与合同对价之间的差额，在合同期间内采用实际利率法摊销。合同开始日，公司预计客户取得商品控制权与客户支付价款间隔不超过一年的，不考虑合同中存在的重大融资成分。

(2). 同类业务采用不同经营模式涉及不同收入确认方式及计量方法

适用 不适用

本公司收入的具体确认原则

(1)内销收入

1) 签收结算模式

根据与客户签订的销售合同或订单需求，完成相关产品生产，根据销售合同约定的交货方式将货

物发给客户，经客户签收，公司依据客户签收回单以客户签收货物的日期作为收入确认时点。

2) 领用结算模式

根据与客户签订的销售合同或订单需求，完成相关产品生产，根据销售合同约定将货物发到客户指定仓库或场地，由公司自行保管或委托客户代管，客户根据需要从该仓库领用相关产品并以实际领用数量与公司结算，以客户实际领用时间为依据，公司以实际收到的结算单的签发日期作为收入确认时点。

(2) 外销收入

根据与客户签订的销售合同或订单需求，完成相关产品生产，将产品送至装运港之海关监管区域并向海关申报办理出口手续，船运公司在货物装箱上船后签发提单，公司依据提单以货物装箱上船的日期作为确认收入时点。

35、合同成本

适用 不适用

1. 合同成本的确认条件

合同成本包括合同取得成本及合同履约成本。

公司为取得合同发生的增量成本预期能够收回的，作为合同取得成本确认为一项资产。公司为取得合同发生的、除预期能够收回的增量成本之外的其他支出，在发生时计入当期损益，明确由客户承担的除外。

公司为履行合同发生的成本，不属于除收入准则外的其他企业会计准则规范范围且同时满足下列条件的，作为合同履约成本确认为一项资产：(1)该成本与一份当前或预期取得的合同直接相关，包括直接人工、直接材料、制造费用(或类似费用)、明确由客户承担的成本以及仅因该合同而发生的其他成本；(2)该成本增加了公司未来用于履行履约义务的资源；(3)该成本预期能够收回。

2. 与合同成本有关的资产的摊销

合同取得成本确认的资产与合同履约成本确认的资产(以下简称“与合同成本有关的资产”)采用与该资产相关的商品或服务收入确认相同的基础进行摊销，计入当期损益。合同取得成本摊销期限不超过一年的，在发生时计入当期损益。

3. 与合同成本有关的资产的减值

在确定与合同成本有关的资产的减值损失时，公司首先对按照其他企业会计准则确认的、与合同有关的其他资产确定减值损失；然后确定与合同成本有关的资产的减值损失。与合同成本有关的资产，其账面价值高于公司因转让与该资产相关的商品预期能够取得的剩余对价与为转让该相关商品估计将要发生的成本的差额的，超出部分计提减值准备，并确认为资产减值损失。

计提减值准备后，如果以前期间减值的因素发生变化，使得公司因转让与该资产相关的商品预期能够取得的剩余对价与为转让该相关商品估计将要发生的成本的差额高于该资产账面价值的，转回原已计提的资产减值准备，并计入当期损益，但转回后的资产账面价值不超过假定不计提减值准备情况下该资产在转回日的账面价值。

36、政府补助

适用 不适用

1. 政府补助的分类

政府补助，是指本公司从政府无偿取得货币性资产或非货币性资产。分为与资产相关的政府补助和与收益相关的政府补助。

与资产相关的政府补助，是指本公司取得的、用于购建或以其他方式形成长期资产的政府补助，包括购买固定资产或无形资产的财政拨款、固定资产专门借款的财政贴息等；与收益相关的政府补助，是指除与资产相关的政府补助之外的政府补助。对于同时包含与资产相关部分和与收益相关部分的政府补助，区分不同部分分别进行会计处理；难以区分的，整体归类为与收益相关的政府补助。

本公司在进行政府补助分类时采取的具体标准为：

(1)政府补助文件规定的补助对象用于购建或以其他方式形成长期资产，或者补助对象的支出主要用于购建或以其他方式形成长期资产的，划分为与资产相关的政府补助。

(2)根据政府补助文件获得的政府补助全部或者主要用于补偿以后期间或已发生的费用或损失的，划分为与收益相关的政府补助。

(3)若政府文件未明确规定补助对象，则采用以下方式将该政府补助款划分为与资产相关的政府补助或与收益相关的政府补助：1)政府文件明确了补助所针对的特定项目的，根据该特定项目的预算中将形成资产的支出金额和计入费用的支出金额的相对比例进行划分，对该划分比例需在每个资产负债表日进行复核，必要时进行变更；2)政府文件中对用途仅作一般性表述，没有指明特定项目的，作为与收益相关的政府补助。

2. 政府补助的确认时点

本公司对于政府补助通常在实际收到时，按照实收金额予以确认和计量。但对于期末有确凿证据表明能够符合财政扶持政策规定的相关条件预计能够收到财政扶持资金，按照应收的金额计量。按照应收金额计量的政府补助应同时符合以下条件：

(1)所依据的是当地财政部门正式发布并按照《政府信息公开条例》的规定予以主动公开的财政扶持项目及其财政资金管理办法，且该管理办法应当是普惠性的(任何符合规定条件的企业均可申请)，而不是专门针对特定企业制定的；

(2)应收补助款的金额已经过有权政府部门发文确认，或者可根据正式发布的财政资金管理办法的有关规定自行合理测算，且预计其金额不存在重大不确定性；

(3)相关的补助款批文中已明确承诺了拨付期限，且该款项的拨付是有相应财政预算作为保障的，因而可以合理保证其可在规定期限内收到；

(4)根据本公司和该补助事项的具体情况，应满足的其他相关条件(如有)。

3. 政府补助的会计处理

政府补助为货币性资产的，按收到或应收的金额计量；为非货币性资产的，按公允价值计量；非货币性资产公允价值不能可靠取得的，按名义金额计量。按照名义金额计量的政府补助，直接计入当期损益。

本公司对政府补助采用的是总额法，具体会计处理如下：

与资产相关的政府补助确认为递延收益，在相关资产使用寿命内按照合理、系统的方法分期计入当期损益；相关资产在使用寿命结束前被出售、转让、报废或发生毁损的，将相关递延收益余额转入资产处置当期的损益。

与收益相关的政府补助，用于补偿本公司以后期间的相关成本费用或损失的，确认为递延收益，并在确认相关成本费用或损失的期间，计入当期损益；用于补偿企业已发生的相关成本费用或损失的，直接计入当期损益。

本公司取得的政策性优惠贷款贴息，区分以下两种情况，分别进行会计处理：

(1)财政将贴息资金拨付给贷款银行，由贷款银行以政策性优惠利率向企业提供贷款的，本公司以实际收到的借款金额作为借款的入账价值，按照借款本金和该政策性优惠利率计算相关借款费用。

(2)财政将贴息资金直接拨付给本公司的，本公司将对应的贴息冲减相关借款费用。

已确认的政府补助需要退回的，在需要退回的当期分以下情况进行会计处理：

(1)初始确认时冲减相关资产账面价值的，调整资产账面价值；

(2)存在相关递延收益的，冲减相关递延收益账面余额，超出部分计入当期损益；

(3)属于其他情况的，直接计入当期损益。

政府补助计入不同损益项目的区分原则为：与本公司日常活动相关的政府补助，按照经济业务实质，计入其他收益或冲减相关成本费用；与本公司日常活动无关的政府补助，计入营业外收支。

37、 递延所得税资产/递延所得税负债

√适用 □不适用

1. 递延所得税资产和递延所得税负债的确认和计量

本公司根据资产、负债于资产负债表日的账面价值与计税基础之间的暂时性差异，采用资产负债表债务法确认递延所得税。公司当期所得税和递延所得税作为所得税费用或收益计入当期损益，但不包括下列情况产生的所得税：(1)企业合并；(2)直接在所有者权益中确认的交易或者事项；(3)按照《企业会计准则第37号——金融工具列报》等规定分类为权益工具的金融工具的股利支出，按照税收政策可在企业所得税税前扣除且所分配的利润来源于以前确认在所有者权益中的交易或事项。

对于可抵扣暂时性差异、能够结转以后年度的可抵扣亏损和税款抵减，公司以很可能取得用来抵扣可抵扣暂时性差异、可抵扣亏损和税款抵减的未来应纳税所得额为限，确认由此产生的递延所得税资产，除非该可抵扣暂时性差异是在以下交易中产生的：

(1)该交易不是企业合并，交易发生时既不影响会计利润也不影响应纳税所得额(或可抵扣亏损)，并且初始确认的资产和负债不会产生等额应纳税暂时性差异和可抵扣暂时性差异；

(2)对于与子公司、合营企业及联营企业投资相关的可抵扣暂时性差异，同时满足下列条件的，确认相应的递延所得税资产：暂时性差异在可预见的未来很可能转回，且未来很可能获得用来抵扣可抵扣暂时性差异的应纳税所得额。

各项应纳税暂时性差异均确认相关的递延所得税负债，除非该应纳税暂时性差异是在以下交易中产生的：

(1)商誉的初始确认，或者具有以下特征的交易中产生的资产或负债的初始确认：该交易不是企业合并，交易发生时既不影响会计利润也不影响应纳税所得额(或可抵扣亏损)，并且初始确认的资产和负债不会产生等额应纳税暂时性差异和可抵扣暂时性差异；

(2)对于与子公司、合营企业及联营企业投资相关的应纳税暂时性差异，该暂时性差异转回的时间能够控制并且该暂时性差异在可预见的未来很可能不会转回。

根据资产、负债的账面价值与其计税基础之间的差额(未作为资产和负债确认的项目按照税法规定可以确定其计税基础的，该计税基础与其账面数之间的差额)，按照预期收回该资产或清偿该负债期间的适用税率计算确认递延所得税资产或递延所得税负债。

对于不是企业合并、交易发生时既不影响会计利润也不影响应纳税所得额(或可抵扣亏损)、且初始确认的资产和负债导致产生等额应纳税暂时性差异和可抵扣暂时性差异的单项交易(包括承租人在租赁期开始日初始确认租赁负债并计入使用权资产的租赁交易，以及因固定资产等存在弃置义务而确认预计负债并计入相关资产成本的交易等)，公司对该交易因资产和负债的初始确认所产生的应纳税暂时性差异和可抵扣暂时性差异，在交易发生时分别确认相应的递延所得税负债和递延所得税资产。

确认递延所得税资产以很可能取得用来抵扣可抵扣暂时性差异的应纳税所得额为限。资产负债表日，有确凿证据表明未来期间很可能获得足够的应纳税所得额用来抵扣可抵扣暂时性差异的，确认以前会计期间未确认的递延所得税资产。对递延所得税资产的账面价值进行复核，如果未来期间很可能无法获得足够的应纳税所得额用以抵扣递延所得税资产的利益，则减记递延所得税资产的账面价值。在很可能获得足够的应纳税所得额时，转回减记的金额。

2. 当拥有以净额结算的法定权利，且意图以净额结算或取得资产、清偿负债同时进行，本公司当期所得税资产及当期所得税负债以抵销后的净额列报。

当拥有以净额结算当期所得税资产及当期所得税负债的法定权利，且递延所得税资产及递延所得税负债是与同一税收征管部门对同一纳税主体征收的所得税相关或者是对不同的纳税主体相关，但在未来每一具有重要性的递延所得税资产及负债转回的期间内，涉及的纳税主体意图以净额结算当期所得税资产和负债或是同时取得资产、清偿负债时，本公司递延所得税资产及递延所得税负债以抵销后的净额列报。

38、 租赁

√适用 □不适用

作为承租方对短期租赁和低价值资产租赁进行简化处理的判断依据和会计处理方法

√适用 □不适用

租赁，是指在一定期间内，出租人将资产的使用权让与承租人以获取对价的合同。

在合同开始日，本公司评估合同是否为租赁或者包含租赁。如果合同中一方让渡了在一定期间内控制一项或多项已识别资产使用的权利以换取对价，则该合同为租赁或者包含租赁。

合同中同时包含多项单独租赁的，承租人和出租人将合同予以分拆，并分别各项单独租赁进行会计处理。合同中同时包含租赁和非租赁部分的，承租人和出租人将租赁和非租赁部分进行分拆。为简化处理，承租人可以按照租赁资产的类别选择是否分拆合同包含的租赁和非租赁部分。承租人选择不分拆的，应当将各租赁部分及其相关的非租赁部分分别合并为租赁处理。

作为出租方的租赁分类标准和会计处理方法

√适用 □不适用

作为承租方租赁的会计处理方法

(1)使用权资产

在租赁期开始日，本公司对除短期租赁和低价值资产租赁以外的租赁确认使用权资产。使用权资产按照成本进行初始计量，包括：租赁负债的初始计量金额；在租赁期开始日或之前支付的租赁付款额(扣除已享受的租赁激励相关金额)；发生的初始直接费用；为拆卸及移除租赁资产、复原租赁资产所在场地或将租赁资产恢复至租赁条款约定状态预计将发生的成本。

本公司使用直线法对使用权资产计提折旧。对能够合理确定租赁期届满时取得租赁资产所有权的，本公司在租赁资产剩余使用寿命内计提折旧。无法合理确定租赁期届满时能够取得租赁资产所有权的，租赁资产在租赁期与租赁资产剩余使用寿命两者孰短的期间内计提折旧。

(2)租赁负债

在租赁期开始日，本公司对除短期租赁和低价值资产租赁以外的租赁确认租赁负债。租赁负债按照尚未支付的租赁付款额的现值进行初始计量。租赁付款额包括：固定付款额及实质固定付款额，存在租赁激励的，扣除租赁激励相关金额；取决于指数或比率的可变租赁付款额，该款项在初始计量时根据租赁期开始日的指数或比率确定；购买选择权的行权价格，前提是公司合理确定将行使该选择权；行使终止租赁选择权需支付的款项，前提是租赁期反映出公司将行使终止租赁选择权；根据公司提供的担保余值预计应支付的款项。本公司采用租赁内含利率作为折现率。无法确定租赁内含利率的，采用本公司的增量借款利率作为折现率。

本公司按照固定的周期性利率计算租赁负债在租赁期内各期间的利息费用，并计入当期损益或相关资产成本。未纳入租赁负债计量的可变租赁付款额在实际发生时计入当期损益或相关资产成本。在租赁期开始日后，发生下列情形的，本公司按照变动后租赁付款额的现值重新计量租赁负债：本公司对购买选择权、续租选择权或终止租赁选择权的评估结果发生变化，或续租选择权或终止租赁选择权的实际行使情况与原评估结果不一致；根据担保余值预计的应付金额发生变动；用于确定租赁付款额的指数或比率发生变动。在对租赁负债进行重新计量时，本公司相应调整使用权资产的账面价值。使用权资产账面价值已调减至零，但租赁负债仍需进一步调减的，本公司将剩余金额计入当期损益。

(3)短期租赁和低价值资产租赁进行简化处理的判断依据和会计处理方法

本公司选择对短期租赁和低价值资产租赁不确认使用权资产和租赁负债，并将相关的租赁付款额在租赁期内各个期间按照直线法计入当期损益或相关资产成本。短期租赁，是指在租赁期开始日，租赁期不超过12个月且不包含购买选择权的租赁。低价值资产租赁，是指单项租赁资产为全新资产时价值较低的租赁。公司转租或预期转租租赁资产的，原租赁不属于低价值资产租赁。

(4)租赁变更

租赁发生变更且同时符合下列条件的，公司将该租赁变更作为一项单独租赁进行会计处理：该租赁变更通过增加一项或多项租赁资产的使用权而扩大了租赁范围；增加的对价与租赁范围扩大部分的单独价格按该合同情况调整后的金额相当。

租赁变更未作为一项单独租赁进行会计处理的，在租赁变更生效日，公司重新分摊变更后合同的对价，重新确定租赁期，并按照变更后租赁付款额和修订后的折现率计算的现值重新计量租赁负债。

2. 作为出租方租赁的会计处理方法

在租赁开始日，本公司将租赁分为融资租赁和经营租赁。融资租赁，是指无论所有权最终是否转移，但实质上转移了与租赁资产所有权有关的几乎全部风险和报酬的租赁。经营租赁，是指除融资租赁以外的其他租赁。

本公司作为转租出租人时，基于原租赁产生的使用权资产对转租赁进行分类。如果原租赁为短期租赁且本公司选择对原租赁不确认使用权资产和租赁负债，本公司将该转租赁分类为经营租赁。

(1)经营租赁会计处理

经营租赁的租赁收款额在租赁期内各个期间按照直线法确认为租金收入。本公司将发生的与经营租赁有关的初始直接费用予以资本化，在租赁期内按照与租金收入确认相同的基础分摊计入当期损益。未计入租赁收款额的可变租赁付款额在实际发生时计入当期损益。

(2)融资租赁会计处理

在租赁开始日，本公司对融资租赁确认应收融资租赁款，并终止确认融资租赁资产。本公司对应

收融资租赁款进行初始计量时，将租赁投资净额作为应收融资租赁款的入账价值。租赁投资净额为未担保余值和租赁期开始日尚未收到的租赁收款额按照租赁内含利率折现的现值之和。

本公司按照固定的周期性利率计算并确认租赁期内各个期间的利息收入。应收融资租赁款的终止确认和减值按照本附注“主要会计政策和会计估计——金融工具”进行会计处理。未纳入租赁投资净额计量的可变租赁付款额在实际发生时计入当期损益。

39、其他重要的会计政策和会计估计

√适用 □不适用

本公司在运用会计政策过程中，由于经营活动内在的不确定性，本公司需要对无法准确计量的报表项目的账面价值进行判断、估计和假设。这些判断、估计和假设是基于本公司管理层过去的历史经验，并在考虑其他相关因素的基础上做出的。这些判断、估计和假设会影响收入、费用、资产和负债的报告金额以及资产负债表日或有负债的披露。然而，这些估计的不确定性所导致的实际结果可能与本公司管理层当前的估计存在差异，进而造成对未来受影响的资产或负债的账面金额进行重大调整。本公司对前述判断、估计和假设在持续经营的基础上进行定期复核，会计估计的变更仅影响变更当期的，其影响数在变更当期予以确认；既影响变更当期又影响未来期间的，其影响数在变更当期和未来期间予以确认。于资产负债表日，本公司需对财务报表项目金额进行判断、估计和假设的重要领域如下：

1. 租赁的分类

本公司作为出租人时，根据《企业会计准则第 21 号——租赁》的规定，将租赁归类为经营租赁和融资租赁，在进行归类时，管理层需要对是否已将与租出资产所有权有关的全部风险和报酬实质上转移给承租人作出分析和判断。

2. 金融工具的减值

本公司采用预期信用损失模型对以摊余成本计量的应收款项及债权投资、合同资产、以公允价值计量且其变动计入其他综合收益的应收款项融资及其他债权投资等的减值进行评估。运用预期信用损失模型涉及管理层的重大判断和估计。预期信用损失计量的关键参数包括违约概率、违约损失率和违约风险敞口。本公司考虑历史统计数据的定量分析及前瞻性信息，建立违约概率、违约损失率及违约风险敞口模型。实际的金融工具减值结果与原先估计的差异将在估计被改变的期间影响金融工具的账面价值及信用减值损失的计提或转回。

3. 存货跌价准备

本公司根据存货会计政策，按照成本与可变现净值孰低计量，对成本高于可变现净值及陈旧和滞销的存货，计提存货跌价准备。存货减值至可变现净值是基于评估存货的可售性及其可变现净值。鉴定存货减值要求管理层在取得确凿证据，并且考虑持有存货的目的、资产负债表日后事项的影响等因素的基础上作出判断和估计。实际的结果与原先估计的差异将在估计被改变的期间影响存货的账面价值及存货跌价准备的计提或转回。

4. 非金融非流动资产减值

本公司于资产负债表日对除金融资产之外的非流动资产判断是否存在可能发生减值的迹象。对使用寿命不确定的无形资产，除每年进行的减值测试外，当其存在减值迹象时，也进行减值测试。其他除金融资产之外的非流动资产，当存在迹象表明其账面金额不可收回时，进行减值测试。当资产或资产组的账面价值高于可收回金额，即公允价值减去处置费用后的净额和预计未来现金流量的现值中的较高者，表明发生了减值。

公允价值减去处置费用后的净额，参考公平交易中类似资产的销售协议价格或可观察到的市场价格，减去可直接归属于该资产处置的增量成本确定。在预计未来现金流量现值时，需要对该资产(或资产组)的产量、售价、相关经营成本以及计算现值时使用的折现率等作出重大判断。本公司在估计可收回金额时会采用所有能够获得的相关资料，包括根据合理和可支持的假设所作出有关产量、售价和相关经营成本的预测。

5. 折旧和摊销

本公司对采用成本模式计量的投资性房地产、固定资产和无形资产在考虑其残值后，在使用寿命内按直线法计提折旧和摊销。本公司定期复核使用寿命，以决定将计入每个报告期的折旧和摊销费用数额。使用寿命是本公司根据对同类资产的以往经验并结合预期的技术更新而确定的。如果以前的估计发生重大变化，则会在未来期间对折旧和摊销费用进行调整。

6. 递延所得税资产

在很有可能有足够的应纳税利润来抵扣亏损的限度内，本公司就所有未利用的税务亏损确认递延所得税资产。这需要本公司管理层运用大量的判断来估计未来应纳税利润发生的时间和金额，结合纳税筹划策略，以决定应确认的递延所得税资产的金额。

7. 所得税

本公司在正常的经营活动中，有部分交易其最终的税务处理和计算存在一定的不确定性。部分项目是否能够在税前列支需要税收主管机关的审批。如果这些税务事项的最终认定结果同最初估计的金额存在差异，则该差异将对其最终认定期间的当期所得税和递延所得税产生影响。

8. 公允价值计量

本公司的某些资产和负债在财务报表中按公允价值计量。在对某项资产或负债的公允价值作出估计时，本公司采用可获得的可观察市场数据；如果无法获得第一层次输入值，则聘用第三方有资质的评估机构进行估值，在此过程中本公司管理层与其紧密合作，以确定适当的估值技术和相关模型的输入值。在确定各类资产和负债的公允价值的过程中所采用的估值技术和输入值的相关信息详见本附注“公允价值的披露”。

40、重要会计政策和会计估计的变更

详见“重要事项”的“公司对会计政策、会计估计变更或重大会计差错更正原因和影响的分析说明”

1. 重要会计政策变更

本期公司无会计政策变更事项。

2. 会计估计变更说明

本期公司无会计估计变更事项。

41、2025年起首次执行新会计准则或准则解释等涉及调整首次执行当年年初的财务报表

适用 不适用

42、其他

适用 不适用

六、税项

1、主要税种及税率

主要税种及税率情况

适用 不适用

| 税种 | 计税依据 | 税率 |
|---------|---|---|
| 增值税 | 以按税法规定计算的销售货物和应税劳务收入为基础计算销项税额，扣除当期允许抵扣的进项税额后，差额部分为应交增值税 | 按 9%和 13%等税率计缴。出口货物执行“免、抵、退”税政策，退税率为 13%。 |
| 消费税 | | |
| 营业税 | | |
| 房产税 | 从价计征的，按房产原值一次减除 30%后余值的 1.2%计缴；从租计征的，按租金收入的 12%计缴 | 1.2%、12% |
| 城市维护建设税 | 实际缴纳的流转税税额 | 7%、5%[注 1] |
| 企业所得税 | 应纳税所得额 | 25%、20%、15% |
| 教育费附加 | 实际缴纳的流转税税额 | 3% |
| 地方教育附加 | 实际缴纳的流转税税额 | 2% |

[注 1]其中临海森林和环保科技城市维护建设税税率为 7%，本公司、森林造纸、温岭森林、快印包、森林纸业、森林再生资源、联合纸业和台州森恒税率为 5%。

存在不同企业所得税税率纳税主体的，披露情况说明

√适用 □不适用

| 纳税主体名称 | 所得税税率（%） |
|---------------------------|----------|
| 本公司、森林造纸、临海森林、温岭森林 | 15% |
| 联合纸业 | 25% |
| 快印包、森林纸业、环保科技、森林再生资源、台州森恒 | 20% |

2、税收优惠

√适用 □不适用

1. 所得税

根据《高新技术企业认定管理办法》(国科发火[2016]32号)和《高新技术企业认定管理工作指引》(国科发火[2016]195号)有关规定,本公司2023年通过高新技术企业复审,并获发《高新技术企业证书》(证书编号:GR202333002452,有效期3年),2023年至2025年企业所得税按应纳税所得额的15%计缴;子公司森林造纸2025年通过高新技术企业复审,并获发《高新技术企业证书》(证书编号:GR202533009528,有效期3年),2025年至2027年企业所得税按应纳税所得额的15%计缴;子公司临海森林2024年通过高新技术企业复审,并获发《高新技术企业证书》(证书编号:GR202433012015,有效期3年),2024年至2026年企业所得税按应纳税所得额的15%计缴;子公司温岭森林2025年通过高新技术企业认定,并获发《高新技术企业证书》(证书编号:GR202533008427,有效期3年),2025年至2027年企业所得税按应纳税所得额的15%计缴。

根据财税[2008]47号《财政部 国家税务总局关于执行资源综合利用企业所得税优惠目录有关问题的通知》,财政部、税务总局、发展改革委、生态环境部公告2021年第36号《财政部等四部门关于公布<环境保护、节能节水项目企业所得税优惠目录(2021年版)>以及<资源综合利用企业所得税优惠目录(2021年版)>的公告》,子公司森林造纸以废纸为主要原材料生产纸制品取得的收入,在计算应纳税所得额时,减按90%计入当年收入总额。

根据《财政部、税务总局关于进一步支持小微企业和个体工商户发展有关税费政策的公告》(财政部税务总局公告2023年第12号)规定,对小型微利企业减按25%计算应纳税所得额,按20%的税率缴纳企业所得税政策,延续执行至2027年12月31日。子公司森林纸业、快印包、森林再生资源、环保科技和台州森恒符合小型微利企业条件,享受该项所得税优惠政策。

2. 增值税

根据《财政部国家税务总局关于印发<资源综合利用产品和劳务增值税优惠目录>的通知》(财税〔2015〕78号)及《关于完善资源综合利用增值税政策的公告》(财政部 税务总局公告2021年第40号),子公司森林造纸从事该文件所列的资源综合利用项目,自2015年9月起享受增值税即征即退50%的优惠政策。

根据《财政部 税务总局关于明确增值税小规模纳税人免征增值税政策的公告》(财政部 税务总局公告2021年第11号)规定,小规模纳税人发生增值税应税销售行为,合计月销售额未超过15万元(以1个季度为1个纳税期的,季度销售额未超过45万元)的,免征增值税。子公司快印包符合小规模纳税人条件,享受该项增值税优惠政策。

根据《财政部 税务总局关于先进制造业企业增值税加计抵减政策的公告》,自2023年1月1日至2027年12月31日,允许先进制造业企业按照当期可抵扣进项税额加计5%抵减应纳增值税税额。本公司及子公司森林造纸、温岭森林、临海森林符合先进制造企业条件,享受该项增值税优惠政策。

3. 其他税种

根据《财政部、税务总局关于进一步支持小微企业和个体工商户发展有关税费政策的公告》(财政部税务总局公告2023年第12号)规定,在2023年1月1日至2027年12月31日期间,对增值税小规模纳税人、小型微利企业和个体工商户可以在50%的税额幅度内减征资源税、城市维护建设税、房产税、城镇土地使用税、印花税(不含证券交易印花税)、耕地占用税和教育费附加、地方教育附加。子公司森林纸业、快印包、森林再生资源、环保科技和台州森恒符合小型微利企业条件,享受该项税收优惠政策。

3、其他

适用 不适用

七、合并财务报表项目注释

1、货币资金

适用 不适用

单位：元 币种：人民币

| 项目 | 期末余额 | 期初余额 |
|---------------|----------------|----------------|
| 库存现金 | 83,041.24 | 62,429.17 |
| 银行存款 | 174,622,579.14 | 239,006,014.51 |
| 其他货币资金 | 178,988.51 | 15,528.99 |
| 存放财务公司存款 | | |
| 合计 | 174,884,608.89 | 239,083,972.67 |
| 其中：存放在境外的款项总额 | | |

其他说明：

抵押、质押、查封、冻结、扣押等所有权或使用权受限的款项详见本附注“合并财务报表项目注释——所有权或使用权受到限制的资产”之说明。

2、交易性金融资产

适用 不适用

单位：元 币种：人民币

| 项目 | 期末余额 | 期初余额 | 指定理由和依据 |
|------------------------|----------------|----------------|---------|
| 以公允价值计量且其变动计入当期损益的金融资产 | 104,112,413.70 | 210,803,582.88 | / |
| 其中： | | | |
| 理财产品 | 104,112,413.70 | 210,803,582.88 | / |
| 合计 | 104,112,413.70 | 210,803,582.88 | / |

其他说明：

适用 不适用

3、衍生金融资产

适用 不适用

4、应收票据

(1). 应收票据分类列示

适用 不适用

单位：元 币种：人民币

| 项目 | 期末余额 | 期初余额 |
|--------|--------------|--------------|
| 银行承兑票据 | 5,548,700.97 | 6,364,357.47 |
| 合计 | 5,548,700.97 | 6,364,357.47 |

(2). 期末公司已质押的应收票据

适用 不适用

(3). 期末公司已背书或贴现且在资产负债表日尚未到期的应收票据

√适用 □不适用

单位：元 币种：人民币

| 项目 | 期末终止确认金额 | 期末未终止确认金额 |
|--------|----------|--------------|
| 银行承兑票据 | | 3,859,418.03 |
| 合计 | | 3,859,418.03 |

(4). 按坏账计提方法分类披露

√适用 □不适用

单位：元 币种：人民币

| 类别 | 期末余额 | | | | | 期初余额 | | | | |
|-----------|--------------|--------|------|----------|--------------|--------------|--------|------|----------|--------------|
| | 账面余额 | | 坏账准备 | | 账面价值 | 账面余额 | | 坏账准备 | | 账面价值 |
| | 金额 | 比例 (%) | 金额 | 计提比例 (%) | | 金额 | 比例 (%) | 金额 | 计提比例 (%) | |
| 按单项计提坏账准备 | | | | | | | | | | |
| 其中： | | | | | | | | | | |
| 银行承兑汇票 | | | | | | | | | | |
| 按组合计提坏账准备 | 5,548,700.97 | 100.00 | 0 | 0 | 5,548,700.97 | 6,364,357.47 | 100.00 | 0 | 0. | 6,364,357.47 |
| 其中： | | | | | | | | | | |
| 银行承兑汇票 | 5,548,700.97 | 100.00 | 0 | 0 | 5,548,700.97 | 6,364,357.47 | | | | 6,364,357.47 |
| 合计 | 5,548,700.97 | / | | / | 5,548,700.97 | 6,364,357.47 | / | | / | 6,364,357.47 |

按单项计提坏账准备：

□适用 √不适用

按组合计提坏账准备：

√适用 □不适用

组合计提项目：银行承兑汇票

单位：元 币种：人民币

| 名称 | 期末余额 | | |
|--------|--------------|------|----------|
| | 账面余额 | 坏账准备 | 计提比例 (%) |
| 银行承兑汇票 | 5,548,700.97 | 0.00 | 0.00 |
| 合计 | 5,548,700.97 | | |

按组合计提坏账准备的说明

□适用 √不适用

按预期信用损失一般模型计提坏账准备

□适用 √不适用

各阶段划分依据和坏账准备计提比例

无

对本期发生损失准备变动的应收票据账面余额显著变动的情况说明：

适用 不适用

(5). 坏账准备的情况

适用 不适用

其中本期坏账准备收回或转回金额重要的：

适用 不适用

其他说明：

无

(6). 本期实际核销的应收票据情况

适用 不适用

其中重要的应收票据核销情况：

适用 不适用

应收票据核销说明：

适用 不适用

其他说明：

适用 不适用

5、 应收账款

(1). 按账龄披露

适用 不适用

单位：元 币种：人民币

| 账龄 | 期末账面余额 | 期初账面余额 |
|-----------|----------------|----------------|
| 1年以内（含1年） | 260,945,401.38 | 252,907,205.98 |
| 应收销售货款 | 260,945,401.38 | 252,907,205.98 |
| 1年以内小计 | 260,945,401.38 | 252,907,205.98 |
| 1至2年 | 2,988,963.06 | 4,266,430.41 |
| 2至3年 | 1,502,678.89 | 987,761.95 |
| 3年以上 | 14,959,432.60 | 14,831,455.25 |
| 合计 | 280,396,475.93 | 272,992,853.59 |

(2). 按坏账计提方法分类披露

适用 不适用

单位：元 币种：人民币

| 类别 | 期末余额 | | | 期初余额 | | |
|----|------|------|----|------|------|----|
| | 账面余额 | 坏账准备 | 账面 | 账面余额 | 坏账准备 | 账面 |
| | | | | | | |

| | 金额 | 比例 (%) | 金额 | 计提比例 (%) | 价值 | 金额 | 比例 (%) | 金额 | 计提比例 (%) | 价值 |
|-----------|----------------|--------|---------------|----------|----------------|----------------|--------|---------------|----------|----------------|
| 按单项计提坏账准备 | 16,235,160.76 | 5.79 | 16,235,160.76 | 100 | 0 | 13,994,044.30 | 5.13 | 13,994,044.30 | 100 | 0 |
| 其中: | | | | | | | | | | |
| 全额计提坏账准备 | 16,235,160.76 | 5.79 | 16,235,160.76 | 100 | 0 | 13,994,044.30 | 5.13 | 13,994,044.30 | 100 | 0 |
| 按组合计提坏账准备 | 264,161,315.17 | 94.21 | 14,701,071.67 | 5.57 | 249,460,243.50 | 258,998,809.29 | 94.87 | 14,538,903.49 | 5.61 | 244,459,905.80 |
| 其中: | | | | | | | | | | |
| 账龄组合 | 264,161,315.17 | 94.21 | 14,701,071.67 | 5.57 | 249,460,243.50 | 258,998,809.29 | 94.87 | 14,538,903.49 | 5.61 | 244,459,905.80 |
| 合计 | 280,396,475.93 | / | 30,936,232.43 | / | 249,460,243.50 | 272,992,853.59 | / | 28,532,947.79 | / | 244,459,905.80 |

按单项计提坏账准备:

√适用 □不适用

单位: 元 币种: 人民币

| 名称 | 期末余额 | | | |
|-------------------|--------------|--------------|----------|--------|
| | 账面余额 | 坏账准备 | 计提比例 (%) | 计提理由 |
| 中新科技集团股份有限公司 | 9,590,652.81 | 9,590,652.81 | 100 | 客户经营异常 |
| 温岭市利民外包装箱厂 (普通合伙) | 780,374.45 | 780,374.45 | 100 | 预计无法收回 |
| 临海市丰源纸制包装厂 | 755,094.23 | 755,094.23 | 100 | 预计无法收回 |
| 三门华剑纸箱厂 | 670,798.45 | 670,798.45 | 100 | 预计无法收回 |
| 浙江俊宇包装有限公司 | 457,810.42 | 457,810.42 | 100 | 预计无法收回 |

| | | | | |
|---------------|---------------|---------------|-----|--------|
| 台州市黄岩嘉成包装有限公司 | 300,997.60 | 300,997.60 | 100 | 预计无法收回 |
| 临海市亿豪纸箱厂 | 284,819.92 | 284,819.92 | 100 | 预计无法收回 |
| 仙居县晨翔纸箱厂 | 229,052.00 | 229,052.00 | 100 | 预计无法收回 |
| 台州市锦昇包装有限公司 | 228,441.00 | 228,441.00 | 100 | 预计无法收回 |
| 黄岩平洋纸箱厂 | 201,194.99 | 201,194.99 | 100 | 预计无法收回 |
| 其他零星客户 | 2,735,924.89 | 2,735,924.89 | 100 | 预计无法收回 |
| 合计 | 16,235,160.76 | 16,235,160.76 | 100 | / |

按单项计提坏账准备的说明：

适用 不适用

应收账款的中新科技集团股份有限公司，应收账款余额为 9,590,652.81 元。因其经营异常但未注销，本公司已对其单项计提坏账。

按组合计提坏账准备：

适用 不适用

组合计提项目：账龄组合

单位：元 币种：人民币

| 名称 | 期末余额 | | |
|-----------|----------------|---------------|---------|
| | 账面余额 | 坏账准备 | 计提比例（%） |
| 1年以内(含1年) | 260,945,401.38 | 13,047,270.10 | 5 |
| 1-2年 | 1,433,906.70 | 143,390.68 | 10 |
| 2-3年 | 387,994.56 | 116,398.36 | 30 |
| 3年以上 | 1,394,012.53 | 1,394,012.53 | 100 |
| 合计 | 264,161,315.17 | 14,701,071.67 | 5.57 |

按组合计提坏账准备的说明：

适用 不适用

按预期信用损失一般模型计提坏账准备

适用 不适用

各阶段划分依据和坏账准备计提比例

无

对本期发生损失准备变动的应收账款账面余额显著变动的情况说明：

适用 不适用

(3). 坏账准备的情况

适用 不适用

单位：元 币种：人民币

| 类别 | 期初余额 | 本期变动金额 | | | | 期末余额 |
|-----------|---------------|--------------|------------|------------|------|---------------|
| | | 计提 | 收回或转回 | 转销或核销 | 其他变动 | |
| 按单项计提坏账准备 | 13,994,044.30 | 3,228,807.58 | 135,106.20 | 852,584.92 | | 16,235,160.76 |
| 按组合计提坏账准备 | 14,538,903.49 | 256,015.93 | | 93,847.75 | | 14,701,071.67 |
| 合计 | 28,532,947.79 | 3,484,823.51 | 135,106.20 | 946,432.67 | 0.00 | 30,936,232.43 |

其中本期坏账准备收回或转回金额重要的：

适用 不适用

其他说明：
无

(4). 本期实际核销的应收账款情况

适用 不适用

单位：元 币种：人民币

| 项目 | 核销金额 |
|-----------|------------|
| 实际核销的应收账款 | 946,432.67 |

其中重要的应收账款核销情况

适用 不适用

单位：元 币种：人民币

| 单位名称 | 应收账款性质 | 核销金额 | 核销原因 | 款项是否由关联交易产生 |
|------------------|--------|------------|------|-------------|
| 浙江宝石机电股份有限公司 | 货款 | 675,788.48 | 公司注销 | 否 |
| 台州市路桥文辉包装厂（普通合伙） | 货款 | 216,323.00 | 公司注销 | 否 |
| 合计 | / | 892,111.48 | / | / |

应收账款核销说明：

适用 不适用

(5). 按欠款方归集的期末余额前五名的应收账款和合同资产情况

适用 不适用

单位：元 币种：人民币

| 单位名称 | 应收账款期末余额 | 合同资产期末余额 | 应收账款和合同资产期末余额 | 占应收账款和合同资产期末余额合计数的比例（%） | 坏账准备期末余额 |
|------|---------------|----------|---------------|-------------------------|---------------|
| 第一名 | 14,161,893.30 | | 14,161,893.30 | 5.05 | 708,094.67 |
| 第二名 | 9,696,272.93 | | 9,696,272.93 | 3.46 | 9,696,272.93 |
| 第三名 | 8,021,120.91 | | 8,021,120.91 | 2.86 | 401,056.05 |
| 第四名 | 7,254,288.94 | | 7,254,288.94 | 2.59 | 362,714.45 |
| 第五名 | 5,993,089.84 | | 5,993,089.84 | 2.14 | 299,654.49 |
| 合计 | 45,126,665.92 | 0.00 | 45,126,665.92 | 16.10 | 11,467,792.59 |

其他说明：
无

其他说明：
适用 不适用

6、合同资产

(1). 合同资产情况

适用 不适用

(2). 报告期内账面价值发生重大变动的金额和原因

适用 不适用

(3). 按坏账计提方法分类披露

适用 不适用

按单项计提坏账准备:

适用 不适用

按单项计提坏账准备的说明:

适用 不适用

按组合计提坏账准备:

适用 不适用

按预期信用损失一般模型计提坏账准备

适用 不适用

各阶段划分依据和坏账准备计提比例

无

对本期发生损失准备变动的合同资产账面余额显著变动的情况说明:

适用 不适用

(4). 本期合同资产计提坏账准备情况

适用 不适用

其中本期坏账准备收回或转回金额重要的:

适用 不适用

其他说明:

无

(5). 本期实际核销的合同资产情况

适用 不适用

其中重要的合同资产核销情况

适用 不适用

合同资产核销说明:

适用 不适用

其他说明:

适用 不适用

7、应收款项融资

(1). 应收款项融资分类列示

√适用 □不适用

单位：元 币种：人民币

| 项目 | 期末余额 | 期初余额 |
|--------|----------------|----------------|
| 银行承兑汇票 | 303,124,247.67 | 314,951,511.98 |
| 合计 | 303,124,247.67 | 314,951,511.98 |

(2). 期末公司已质押的应收款项融资

√适用 □不适用

单位：元 币种：人民币

| 项目 | 期末已质押金额 |
|--------|---------------|
| 银行承兑汇票 | 10,039,970.92 |
| 合计 | 10,039,970.92 |

(3). 期末公司已背书或贴现且在资产负债表日尚未到期的应收款项融资

√适用 □不适用

单位：元 币种：人民币

| 项目 | 期末终止确认金额 | 期末未终止确认金额 |
|--------|----------------|-----------|
| 银行承兑汇票 | 457,210,277.10 | |
| 合计 | 457,210,277.10 | |

(4). 按坏账计提方法分类披露

√适用 □不适用

单位：元 币种：人民币

| 类别 | 期末余额 | | | | | 期初余额 | | | | |
|-----------|----------------|--------|------|----------|----------------|----------------|--------|------|----------|----------------|
| | 账面余额 | | 坏账准备 | | 账面价值 | 账面余额 | | 坏账准备 | | 账面价值 |
| | 金额 | 比例 (%) | 金额 | 计提比例 (%) | | 金额 | 比例 (%) | 金额 | 计提比例 (%) | |
| 按单项计提坏账准备 | | | | | | | | | | |
| 其中： | | | | | | | | | | |
| 银行承兑汇票 | | | | | | | | | | |
| 按组合计提坏账准备 | 303,124,247.67 | 100.00 | | | 303,124,247.67 | 314,951,511.98 | 100.00 | | | 314,951,511.98 |
| 其中： | | | | | | | | | | |
| 银行承兑汇票 | 303,124,247.67 | 100.00 | | | 303,124,247.67 | 314,951,511.98 | 100.00 | | | 314,951,511.98 |
| 合计 | 303,124,247.67 | / | | / | 303,124,247.67 | 314,951,511.98 | / | | / | 314,951,511.98 |

按单项计提坏账准备:

适用 不适用

按单项计提坏账准备的说明:

适用 不适用

按组合计提坏账准备:

适用 不适用

按预期信用损失一般模型计提坏账准备

适用 不适用

各阶段划分依据和坏账准备计提比例

无

对本期发生损失准备变动的应收款项融资账面余额显著变动的情况说明:

适用 不适用

(5). 坏账准备的情况

适用 不适用

其中本期坏账准备收回或转回金额重要的:

适用 不适用

其他说明:

无

(6). 本期实际核销的应收款项融资情况

适用 不适用

其中重要的应收款项融资核销情况

适用 不适用

核销说明:

适用 不适用

(7). 应收款项融资本期增减变动及公允价值变动情况:

适用 不适用

单位: 元 币种: 人民币

| 项 目 | 期初数 | 本期成本变动 | 本期公允价值变动 | 期末数 |
|--------|----------------|----------------|----------|----------------|
| 银行承兑汇票 | 314,951,511.98 | -11,827,264.31 | | 303,124,247.67 |

(8). 其他说明

适用 不适用

8、预付款项

(1). 预付款项按账龄列示

√适用 □不适用

单位：元 币种：人民币

| 账龄 | 期末余额 | | 期初余额 | |
|------|---------------|--------|---------------|--------|
| | 金额 | 比例(%) | 金额 | 比例(%) |
| 1年以内 | 38,141,779.86 | 97.84 | 20,630,792.07 | 92.37 |
| 1至2年 | 307,663.08 | 0.79 | 1,233,460.99 | 5.52 |
| 2至3年 | 239,139.10 | 0.61 | 245,828.77 | 1.1 |
| 3年以上 | 295,156.48 | 0.76 | 224,897.10 | 1.01 |
| 合计 | 38,983,738.52 | 100.00 | 22,334,978.93 | 100.00 |

账龄超过1年且金额重要的预付款项未及时结算原因的说明：
无

(2). 按预付对象归集的期末余额前五名的预付款情况

√适用 □不适用

单位：元 币种：人民币

| 单位名称 | 期末余额 | 占预付款项期末余额合计数的比例(%) |
|------|---------------|--------------------|
| 第一名 | 4,180,881.76 | 10.72 |
| 第二名 | 2,955,753.59 | 7.58 |
| 第三名 | 2,812,927.68 | 7.22 |
| 第四名 | 2,335,888.75 | 5.99 |
| 第五名 | 2,186,131.72 | 5.61 |
| 合计 | 14,471,583.50 | 37.12 |

其他说明：

期末未发现预付款项存在明显减值迹象，故未计提减值准备。

其他说明：

□适用 √不适用

9、其他应收款

项目列示

√适用 □不适用

单位：元 币种：人民币

| 项目 | 期末余额 | 期初余额 |
|-------|--------------|--------------|
| 应收利息 | | |
| 应收股利 | | |
| 其他应收款 | 2,521,092.57 | 2,939,496.85 |
| 合计 | 2,521,092.57 | 2,939,496.85 |

其他说明：

□适用 √不适用

应收利息

(1). 应收利息分类

适用 不适用

(2). 重要逾期利息

适用 不适用

(3). 按坏账计提方法分类披露

适用 不适用

按单项计提坏账准备:

适用 不适用

按单项计提坏账准备的说明:

适用 不适用

按组合计提坏账准备:

适用 不适用

(4). 按预期信用损失一般模型计提坏账准备

适用 不适用

各阶段划分依据和坏账准备计提比例
无

对本期发生损失准备变动的应收利息账面余额显著变动的情况说明:

适用 不适用

(5). 坏账准备的情况

适用 不适用

其中本期坏账准备收回或转回金额重要的:

适用 不适用

其他说明:

无

(6). 本期实际核销的应收利息情况

适用 不适用

其中重要的应收利息核销情况

适用 不适用

核销说明:

适用 不适用

其他说明：

适用 不适用

应收股利

(1). 应收股利

适用 不适用

(2). 重要的账龄超过1年的应收股利

适用 不适用

(3). 按坏账计提方法分类披露

适用 不适用

按单项计提坏账准备：

适用 不适用

按单项计提坏账准备的说明：

适用 不适用

按组合计提坏账准备：

适用 不适用

(4). 按预期信用损失一般模型计提坏账准备

适用 不适用

各阶段划分依据和坏账准备计提比例：

无

对本期发生损失准备变动的应收股利账面余额显著变动的情况说明：

适用 不适用

(5). 坏账准备的情况

适用 不适用

其中本期坏账准备收回或转回金额重要的：

适用 不适用

其他说明：

无

(6). 本期实际核销的应收股利情况

适用 不适用

其中重要的应收股利核销情况

适用 不适用

核销说明：

适用 不适用

其他说明：

适用 不适用

其他应收款

(1). 按账龄披露

适用 不适用

单位：元 币种：人民币

| 账龄 | 期末账面余额 | 期初账面余额 |
|-----------|--------------|--------------|
| 1年以内(含1年) | 2,520,154.49 | 2,598,772.86 |
| 1年以内小计 | 2,520,154.49 | 2,598,772.86 |
| 1至2年 | 102,162.00 | 250,000.00 |
| 2至3年 | 50,000.00 | 350,946.63 |
| 3年以上 | 443,794.54 | 171,947.61 |
| 合计 | 3,116,111.03 | 3,371,667.10 |

(2). 按款项性质分类情况

适用 不适用

单位：元 币种：人民币

| 款项性质 | 期末账面余额 | 期初账面余额 |
|-------|--------------|--------------|
| 押金保证金 | 1,585,783.59 | 735,787.70 |
| 拆借款 | 700,000.00 | 1,880,000.00 |
| 备用金 | 271,800.88 | 243,590.78 |
| 其他 | 558,526.56 | 512,288.62 |
| 合计 | 3,116,111.03 | 3,371,667.10 |

(3). 坏账准备计提情况

适用 不适用

单位：元 币种：人民币

| 坏账准备 | 第一阶段 | 第二阶段 | 第三阶段 | 合计 |
|----------------|--------------|----------------------|----------------------|------------|
| | 未来12个月预期信用损失 | 整个存续期预期信用损失(未发生信用减值) | 整个存续期预期信用损失(已发生信用减值) | |
| 2025年1月1日余额 | 154,938.65 | 176,630.72 | 100,600.88 | 432,170.25 |
| 2025年1月1日余额在本期 | | | | |
| --转入第二阶段 | -5,000.00 | 5,000.00 | | |
| --转入第三阶段 | | | | |
| --转回第二阶段 | | | | |
| --转回第一阶段 | | | | |
| 本期计提 | -13,714.73 | 176,562.94 | 213,545.87 | 376,394.08 |

| | | | | |
|---------------|------------|------------|------------|------------|
| 本期转回 | | | 10,000.00 | 10,000.00 |
| 本期转销 | | | 203,545.87 | 203,545.87 |
| 本期核销 | | | | |
| 其他变动 | | | | |
| 2025年12月31日余额 | 136,223.92 | 358,193.66 | 100,600.88 | 595,018.46 |

各阶段划分依据和坏账准备计提比例

各阶段划分依据详见本附注“主要会计政策和会计估计—金融工具”中“金融工具的减值”之说明。

公司期末其他应收款第一阶段坏账准备计提比例为 5.19%，第二阶段坏账准备计提比例为 91.10%，第三阶段坏账准备计提比例为 100.00%。

对本期发生损失准备变动的其他应收款账面余额显著变动的情况说明：

适用 不适用

本期坏账准备计提金额以及评估金融工具的信用风险是否显著增加的采用依据：

适用 不适用

用以确定本期坏账准备计提金额以及评估金融工具的信用风险自初始确认后是否已显著增加等事项所采用的输入值、假设等信息详见本附注“与金融工具相关的风险——金融工具产生的各类风险”中“信用风险”之说明。

(4). 坏账准备的情况

适用 不适用

单位：元 币种：人民币

| 类别 | 期初余额 | 本期变动金额 | | | | 期末余额 |
|-----------|------------|------------|-----------|------------|------|------------|
| | | 计提 | 收回或转回 | 转销或核销 | 其他变动 | |
| 按单项计提坏账准备 | 100,600.88 | 213,545.87 | 10,000.00 | 203,545.87 | | 100,600.88 |
| 按组合计提坏账准备 | 331,569.37 | 162,848.21 | | | | 494,417.58 |
| 合计 | 432,170.25 | 376,394.08 | 10,000.00 | 203,545.87 | | 595,018.46 |

其中本期坏账准备转回或收回金额重要的：

适用 不适用

其他说明：

无

(5). 本期实际核销的其他应收款情况

适用 不适用

单位：元 币种：人民币

| 项目 | 核销金额 |
|------------|------------|
| 实际核销的其他应收款 | 203,545.87 |

其中重要的其他应收款核销情况：

适用 不适用

单位：元 币种：人民币

| 单位名称 | 其他应收款性质 | 核销金额 | 核销原因 | 履行的核销程序 | 款项是否由关联交易产生 |
|-------------|---------|------------|--------|---------|-------------|
| PTOHDJIHAWI | 押金保证金 | 165,499.04 | 公司破产倒闭 | 是 | 否 |

| | | | | | |
|---------------|---|------------|---|---|---|
| WIDJAYAF 尼-W) | | | | | |
| 合计 | / | 165,499.04 | / | / | / |

其他应收款核销说明:

适用 不适用

(6). 按欠款方归集的期末余额前五名的其他应收款情况

适用 不适用

单位: 元 币种: 人民币

| 单位名称 | 期末余额 | 占其他应收款 期末余额合计 数的比例(%) | 款项的性质 | 账龄 | 坏账准备 期末余额 |
|---------------|--------------|-----------------------------|-------|-------|--------------|
| 温岭市和敬建筑劳务有限公司 | 700,000.00 | 22.46 | 拆借款 | 1 年以内 | 35,000.00 |
| 新天力科技股份有限公司 | 500,000.00 | 16.05 | 押金保证金 | 1 年以内 | 25,000.00 |
| 普发(台州)仓储有限公司 | 484,535.88 | 15.55 | 押金保证金 | 1 年以内 | 24,226.79 |
| 台州市万颖供应链有限公司 | 2,162.00 | 0.07 | 押金保证金 | 1-2 年 | 216.20 |
| 台州市万颖供应链有限公司 | 326,150.71 | 10.47 | 押金保证金 | 3 年以上 | 326,150.71 |
| 许伟伟 | 210,000.00 | 6.74 | 备用金 | 1 年以内 | 10,500.00 |
| 合计 | 2,222,848.59 | 71.34 | / | / | |

(7). 因资金集中管理而列报于其他应收款

适用 不适用

其他说明:

适用 不适用

10、 存货

(1). 存货分类

适用 不适用

单位: 元 币种: 人民币

| 项目 | 期末余额 | | | 期初余额 | | |
|--------|----------------|---------------------------|----------------|----------------|---------------------------|----------------|
| | 账面余额 | 存货跌价准备 /合同履约成 本减值准备 | 账面价值 | 账面余额 | 存货跌价准备 /合同履约成 本减值准备 | 账面价值 |
| 原 材 料 | 186,224,673.33 | 8,610,549.79 | 177,614,123.54 | 145,836,824.84 | 1,998,407.27 | 143,838,417.57 |
| 在 产 品 | 6,753,281.19 | | 6,753,281.19 | 3,732,327.34 | 17,104.89 | 3,715,222.45 |
| 库 存 商品 | 215,557,828.08 | 18,022,607.82 | 197,535,220.26 | 66,801,659.88 | 2,600,936.33 | 64,200,723.55 |

| | | | | | | |
|---------|----------------|---------------|----------------|----------------|--------------|----------------|
| 周转材料 | | | | | | |
| 消耗性生物资产 | | | | | | |
| 合同履约成本 | | | | | | |
| 委托加工物资 | 529,860.99 | | 529,860.99 | 11,031.78 | | 11,031.78 |
| 发出商品 | 3,146,973.17 | 35,958.32 | 3,111,014.85 | 1,997,526.98 | 3,327.26 | 1,994,199.72 |
| 在途物资 | 5,504,688.51 | | 5,504,688.51 | 2,509,136.23 | | 2,509,136.23 |
| 合计 | 417,717,305.27 | 26,669,115.93 | 391,048,189.34 | 220,888,507.05 | 4,619,775.75 | 216,268,731.30 |

(2). 确认为存货的数据资源

适用 不适用

(3). 存货跌价准备及合同履约成本减值准备

适用 不适用

单位：元 币种：人民币

| 项目 | 期初余额 | 本期增加金额 | | 本期减少金额 | | 期末余额 |
|---------|--------------|---------------|----|-----------|--------------|---------------|
| | | 计提 | 其他 | 转回或转销 | 其他 | |
| 原材料 | 1,998,407.27 | 7,163,637.49 | | | 551,494.97 | 8,610,549.79 |
| 在产品 | 17,104.89 | | | | 17,104.89 | |
| 库存商品 | 2,600,936.33 | 17,167,280.63 | | 67,314.72 | 1,678,294.42 | 18,022,607.82 |
| 周转材料 | | | | | | |
| 消耗性生物资产 | | | | | | |
| 合同履约成本 | | | | | | |
| 发出商品 | 3,327.26 | 35,958.32 | | | 3,327.26 | 35,958.32 |
| 合计 | 4,619,775.75 | 24,366,876.44 | | 67,314.72 | 2,250,221.54 | 26,669,115.93 |

本期转回或转销存货跌价准备的原因

适用 不适用

| 类别 | 确定可变现净值的具体依据 | 本期转回或转销存货跌价准备和合同履约成本减值准备的原因 |
|-----------|---|---|
| 库存商品、发出商品 | 以该存货的估计售价减去估计的销售费用和相关税费后的金额确定可变现净值 | 存货的可变现净值高于其账面价值的，在原已计提的存货跌价准备金额内予以转回/存货实现销售后随销售结转至营业成本，原计提的存货跌价准备予以转销 |
| 原材料、在产品 | 在正常生产经营过程中以所生产的产成品的估计售价减去至完工时估计将要发生的成本、估计的销售费用和相关税费后的金额确定其可变现净值 | |

按组合计提存货跌价准备

适用 不适用

按组合计提存货跌价准备的计提标准

适用 不适用

(4). 存货期末余额含有的借款费用资本化金额及其计算标准和依据

适用 不适用

(5). 合同履约成本本期摊销金额的说明

适用 不适用

其他说明：

适用 不适用

11、 持有待售资产

适用 不适用

12、 一年内到期的非流动资产

适用 不适用

一年内到期的债权投资

适用 不适用

一年内到期的其他债权投资

适用 不适用

一年内到期的非流动资产的其他说明：

无

13、 其他流动资产

适用 不适用

单位：元 币种：人民币

| 项目 | 期末余额 | 期初余额 |
|--------------|----------------|----------------|
| 合同取得成本 | | |
| 应收退货成本 | | |
| 一年内到期的银行大额存单 | | 10,840,458.33 |
| 待抵扣进项税 | 138,978,846.16 | 112,814,521.08 |
| 预交税费 | 517,565.08 | 380,243.57 |
| 待摊费用 | 434,627.16 | 544,885.31 |
| 未到期应收利息 | | 98,708.34 |
| 合计 | 139,931,038.40 | 124,298,573.06 |

其他说明：

无

14、 债权投资

(1). 债权投资情况

适用 不适用

债权投资减值准备本期变动情况

适用 不适用

(2). 期末重要的债权投资

适用 不适用

(3). 减值准备计提情况

适用 不适用

各阶段划分依据和减值准备计提比例：

无

对本期发生损失准备变动的债权投资账面余额显著变动的情况说明：

适用 不适用

本期减值准备计提金额以及评估金融工具的信用风险是否显著增加的采用依据

适用 不适用

(4). 本期实际的核销债权投资情况

适用 不适用

其中重要的债权投资情况核销情况

适用 不适用

债权投资的核销说明：

适用 不适用

其他说明：

适用 不适用

15、 其他债权投资

(1). 其他债权投资情况

适用 不适用

其他债权投资减值准备本期变动情况

适用 不适用

(2). 期末重要的其他债权投资

适用 不适用

(3). 减值准备计提情况

适用 不适用

各阶段划分依据和减值准备计提比例：
无

对本期发生损失准备变动的其他债权投资账面余额显著变动的情况说明：
适用 不适用

本期减值准备计提金额以及评估金融工具的信用风险是否显著增加的采用依据
适用 不适用

(4). 本期实际核销的其他债权投资情况

适用 不适用

其中重要的其他债权投资情况核销情况
适用 不适用

其他债权投资的核销说明：
适用 不适用

其他说明：
适用 不适用

16、 长期应收款

(1). 长期应收款情况

适用 不适用

(2). 按坏账计提方法分类披露

适用 不适用

按单项计提坏账准备：
适用 不适用

按单项计提坏账准备的说明：
适用 不适用

按组合计提坏账准备：
适用 不适用

(3). 按预期信用损失一般模型计提坏账准备

适用 不适用

各阶段划分依据和坏账准备计提比例
无

对本期发生损失准备变动的长期应收款账面余额显著变动的情况说明：

适用 不适用

本期坏账准备计提金额以及评估金融工具的信用风险是否显著增加的采用依据

适用 不适用

(4). 坏账准备的情况

适用 不适用

其中本期坏账准备收回或转回金额重要的：

适用 不适用

其他说明：

无

(5). 本期实际核销的长期应收款情况

适用 不适用

其中重要的长期应收款核销情况

适用 不适用

长期应收款核销说明：

适用 不适用

其他说明：

适用 不适用

17、长期股权投资

(1). 长期股权投资情况

适用 不适用

(2). 长期股权投资的减值测试情况

适用 不适用

其他说明：

无

18、其他权益工具投资

(1). 其他权益工具投资情况

√适用 □不适用

单位：元 币种：人民币

| 项目 | 期初余额 | 本期增减变动 | | | | | 期末余额 | 本期确认的股利收入 | 累计计入其他综合收益的利得 | 累计计入其他综合收益的损失 | 指定为以公允价值计量且其变动计入其他综合收益的原因 |
|------|--------------|--------|------|---------------|---------------|----|--------------|-----------|---------------|---------------|-----------------------------|
| | | 追加投资 | 减少投资 | 本期计入其他综合收益的利得 | 本期计入其他综合收益的损失 | 其他 | | | | | |
| 青商大厦 | 2,043,628.23 | | | | | | 2,043,628.23 | | 1,524,584.00 | | 对被投资单位不具有重大影响,且属于非交易性权益工具投资 |
| 合计 | 2,043,628.23 | | | | | | 2,043,628.23 | | 1,524,584.00 | | / |

(2). 本期存在终止确认的情况说明

□适用 √不适用

其他说明:

□适用 √不适用

19、其他非流动金融资产

□适用 √不适用

其他说明:

□适用 √不适用

20、投资性房地产

投资性房地产计量模式

(1). 采用成本计量模式的投资性房地产

单位：元 币种：人民币

| 项目 | 房屋、建筑物 | 土地使用权 | 在建工程 | 合计 |
|--------|--------------|-------|------|--------------|
| 一、账面原值 | | | | |
| 1.期初余额 | 5,930,469.00 | | | 5,930,469.00 |

| | | | |
|--------------------|--------------|--|--------------|
| 2.本期增加金额 | | | |
| (1) 外购 | | | |
| (2) 存货\固定资产\在建工程转入 | | | |
| (3) 企业合并增加 | | | |
| 3.本期减少金额 | | | |
| (1) 处置 | | | |
| (2) 其他转出 | | | |
| 4.期末余额 | 5,930,469.00 | | 5,930,469.00 |
| 二、累计折旧和累计摊销 | | | |
| 1.期初余额 | 3,700,121.35 | | 3700121.35 |
| 2.本期增加金额 | 252,237.96 | | 252237.96 |
| (1) 计提或摊销 | 252,237.96 | | 252237.96 |
| 3.本期减少金额 | | | |
| (1) 处置 | | | |
| (2) 其他转出 | | | |
| 4.期末余额 | 3,952,359.31 | | 3952359.31 |
| 三、减值准备 | | | |
| 1.期初余额 | | | |
| 2.本期增加金额 | | | |
| (1) 计提 | | | |
| 3、本期减少金额 | | | |
| (1) 处置 | | | |
| (2) 其他转出 | | | |
| 4.期末余额 | | | |
| 四、账面价值 | | | |
| 1.期末账面价值 | 1,978,109.69 | | 1,978,109.69 |
| 2.期初账面价值 | 2,230,347.65 | | 2,230,347.65 |

(2). 未办妥产权证书的投资性房地产情况

适用 不适用

(3). 采用成本计量模式的投资性房地产的减值测试情况

适用 不适用

其他说明：

适用 不适用

期末未发现投资性房地产存在明显减值迹象，故未计提减值准备。

21、 固定资产

项目列示

适用 不适用

单位：元 币种：人民币

| 项目 | 期末余额 | 期初余额 |
|--------|------------------|----------------|
| 固定资产 | 2,548,594,830.98 | 780,350,107.28 |
| 固定资产清理 | 6,400,855.82 | |

| | | |
|----|------------------|----------------|
| 合计 | 2,554,995,686.80 | 780,350,107.28 |
|----|------------------|----------------|

其他说明：

适用 不适用

固定资产

(1). 固定资产情况

适用 不适用

单位：元 币种：人民币

| 项目 | 房屋及建筑物 | 机器设备 | 运输工具 | 电子及其他设备 | 合计 |
|------------|------------------|------------------|---------------|---------------|------------------|
| 一、账面原值： | | | | | |
| 1. 期初余额 | 697,642,256.14 | 988,889,530.61 | 10,215,635.87 | 30,046,369.06 | 1,726,793,791.68 |
| 2. 本期增加金额 | 687,616,952.87 | 1,243,489,825.45 | 1,177,402.67 | 7,758,157.31 | 1,940,042,338.30 |
| (1) 购置 | | 16,493,722.48 | 1,177,402.67 | 6,891,347.92 | 24,562,473.07 |
| (2) 在建工程转入 | 687,616,952.87 | 1,226,996,102.97 | | 866,809.39 | 1,915,479,865.23 |
| (3) 企业合并增加 | | | | | |
| 3. 本期减少金额 | 172,604.53 | 72,204,035.85 | 904,645.49 | 1,529,570.69 | 74,810,856.56 |
| (1) 处置或报废 | 172,604.53 | 72,204,035.85 | 904,645.49 | 1,529,570.69 | 74,810,856.56 |
| 4. 期末余额 | 1,385,086,604.48 | 2,160,175,320.21 | 10,488,393.05 | 36,274,955.68 | 3,592,025,273.42 |
| 二、累计折旧 | | | | | |
| 1. 期初余额 | 243,425,821.77 | 675,597,243.03 | 5,137,721.35 | 22,282,898.25 | 946,443,684.40 |
| 2. 本期增加金额 | 45,008,887.70 | 112,366,686.38 | 923,402.96 | 2,764,981.92 | 161,063,958.96 |
| (1) 计提 | 45,008,887.70 | 112,366,686.38 | 923,402.96 | 2,764,981.92 | 161,063,958.96 |
| 3. 本期减少金额 | 111,366.41 | 61,880,144.51 | 819,813.34 | 1,265,876.66 | 64,077,200.92 |
| (1) 处置或报废 | 111,366.41 | 61,880,144.51 | 819,813.34 | 1,265,876.66 | 64,077,200.92 |
| | | | | | |
| 4. 期末余额 | 288,323,343.06 | 726,083,784.90 | 5,241,310.97 | 23,782,003.51 | 1,043,430,442.44 |
| 三、减值准备 | | | | | |
| 1. 期初余额 | | | | | |
| 2. 本期增加金额 | | | | | |

| | | | | | |
|------------------|------------------|------------------|--------------|---------------|------------------|
| (1) 计提 | | | | | |
| 3.本期 减少金额 | | | | | |
| (1) 处置或报 废 | | | | | |
| 4.期末 余额 | | | | | |
| 四、账面价值 | | | | | |
| 1.期末 账面价值 | 1,096,763,261.42 | 1,434,091,535.31 | 5,247,082.08 | 12,492,952.17 | 2,548,594,830.98 |
| 2.期初 账面价值 | 454,216,434.37 | 313,292,287.58 | 5,077,914.52 | 7,763,470.81 | 780,350,107.28 |

(2). 暂时闲置的固定资产情况

√适用 □不适用

单位：元 币种：人民币

| 项目 | 账面原值 | 累计折旧 | 减值准备 | 账面价值 | 备注 |
|--------|---------------|--------------|------|--------------|----|
| 房屋及建筑物 | 18,794,804.99 | 9,782,694.52 | | 9,012,110.47 | |
| 机器设备 | 94,879.93 | 90,135.93 | | 4,744.00 | |

(3). 通过经营租赁租出的固定资产

□适用 √不适用

(4). 未办妥产权证书的固定资产情况

√适用 □不适用

单位：元 币种：人民币

| 项目 | 账面价值 | 未办妥产权证书的原因 |
|------|----------------|------------|
| 联合纸业 | 554,077,094.83 | 办理程序尚未完结 |
| 森林造纸 | 128,365,060.89 | 办理程序尚未完结 |
| 临海森林 | 7,676,226.61 | 办理程序尚未完结 |

(5). 固定资产的减值测试情况

□适用 √不适用

其他说明：

□适用 √不适用

固定资产清理

√适用 □不适用

单位：元 币种：人民币

| 项目 | 期末余额 | 期初余额 |
|------|--------------|------|
| 机器设备 | 6,400,855.82 | |
| 合计 | 6,400,855.82 | |

其他说明：

2025 年度子公司森林造纸将 1 号线机器设备出售给浙江明路控股集团有限公司，截至资产负债表日，拆除尚未完成。

22、 在建工程

项目列示

√适用 □不适用

单位：万元 币种：人民币

| 项目 | 期末余额 | 期初余额 |
|------|-----------|------------|
| 在建工程 | 27,328.01 | 136,451.42 |
| 工程物资 | | |
| 合计 | 27,328.01 | 136,451.42 |

其他说明：

□适用 √不适用

在建工程

(1). 在建工程情况

√适用 □不适用

单位：万元 币种：人民币

| 项目 | 期末余额 | | | 期初余额 | | |
|---------------------|-----------|------|-----------|------------|------|------------|
| | 账面余额 | 减值准备 | 账面价值 | 账面余额 | 减值准备 | 账面价值 |
| 年产 60 万吨数码喷墨纸产业升级项目 | 1,945.74 | 0 | 1,945.74 | 112,759.11 | 0 | 112,759.11 |
| 热电联产扩建项目 | 2,329.28 | 0 | 2,329.28 | 21,005.60 | 0 | 21,005.60 |
| 年产 50 万吨包装纸设备更新项目 | 22,916.59 | 0 | 22,916.59 | 2,620.83 | 0 | 2,620.83 |
| 零星工程 | 136.40 | 0 | 136.40 | 65.88 | 0 | 65.88 |
| 合计 | 27,328.01 | 0 | 27,328.01 | 136,451.42 | 0 | 136,451.42 |

(2). 重要在建工程项目本期变动情况

√适用 □不适用

单位：万元 币种：人民币

| 项目名称 | 预算数 | 期初余额 | 本期增加金额 | 本期转入固定资产金额 | 本期其他减少金额 | 期末余额 | 工程累计投入占预算比例 (%) | 工程进度 | 利息资本化累计金额 | 其中：本期利息资本化金额 | 本期利息资本化率 (%) | 资金来源 |
|------|-----|------|--------|------------|----------|------|-----------------|------|-----------|--------------|--------------|------|
| | | | | | | | | | | | | |

| | | | | | | | | | | | | |
|----------------|------------|------------|-----------|------------|--------|-----------|-------|-------|----------|--------|------|-----------|
| 年产60万吨喷墨纸业升级项目 | 200,099.00 | 112,759.11 | 48,971.84 | 159,651.30 | 133.91 | 1,945.74 | 80.83 | 80.83 | 1,747.55 | 559.97 | 2.90 | 自有资金+银行贷款 |
| 热电联产扩建项目 | 40,591.20 | 21,005.60 | 3,913.77 | 22,590.09 | | 2,329.28 | 86.63 | 86.63 | | | | 自有资金 |
| 年产50万吨包装设备更新项目 | 32,500.00 | 2,620.83 | 25,267.67 | 4,971.90 | | 22,916.60 | 85.81 | 85.81 | | | | 募集资金 |
| 合计 | 273,190.20 | 136,385.54 | 78,153.28 | 187,213.29 | 133.91 | 27,191.62 | / | / | 1747.55 | 559.97 | / | / |

(3). 本期计提在建工程减值准备情况

适用 不适用

(4). 在建工程的减值测试情况

适用 不适用

其他说明：

适用 不适用

期末未发现在建工程存在明显减值迹象，故未计提减值准备。

工程物资

(1). 工程物资情况

适用 不适用

23、生产性生物资产

(1). 采用成本计量模式的生产性生物资产

适用 不适用

(2). 采用成本计量模式的生产性生物资产的减值测试情况

适用 不适用

(3). 采用公允价值计量模式的生产性生物资产

适用 不适用

其他说明：

适用 不适用

24、 油气资产

(1). 油气资产情况

适用 不适用

(2). 油气资产的减值测试情况

适用 不适用

其他说明：

无

25、 使用权资产

(1). 使用权资产情况

适用 不适用

单位：元 币种：人民币

| 项目 | 房屋及建筑物 | 土地使用权 | 设备 | 合计 |
|----------|--------------|------------|------------|--------------|
| 一、账面原值 | | | | |
| 1.期初余额 | 3,513,667.62 | 740,001.37 | | 4,253,668.99 |
| 2.本期增加金额 | 3,648,631.60 | | 896,820.13 | 4,545,451.73 |
| (1) 本期租入 | 3,648,631.60 | | 896,820.13 | |
| 3.本期减少金额 | 3,513,667.62 | | | 3,513,667.62 |
| (1) 处置 | 3,513,667.62 | | | |
| 4.期末余额 | 3,648,631.60 | 740,001.37 | 896,820.13 | 5,285,453.10 |
| 二、累计折旧 | | | | |
| 1.期初余额 | 1,996,201.64 | 320,000.36 | | 2,316,202.00 |
| 2.本期增加金额 | 2,101,247.02 | 80,000.04 | 149,470.02 | 2,330,717.08 |
| (1) 计提 | 2,101,247.02 | 80,000.04 | 149,470.02 | 2,330,717.08 |
| 3.本期减少金额 | 3,513,667.62 | | | 3,513,667.62 |
| (1) 处置 | 3,513,667.62 | | | 3,513,667.62 |
| 4.期末余额 | 583,781.04 | 400,000.40 | 149,470.02 | 1,133,251.46 |
| 三、减值准备 | | | | |
| 1.期初余额 | | | | |
| 2.本期增加金额 | | | | |
| (1) 计提 | | | | |
| 3.本期减少金额 | | | | |
| (1) 处置 | | | | |
| 4.期末余额 | | | | |
| 四、账面价值 | | | | |
| 1.期末账面价值 | 3,064,850.56 | 340,000.97 | 747,350.11 | 4,152,201.64 |

| | | | | |
|----------|--------------|------------|--|--------------|
| 2.期初账面价值 | 1,517,465.98 | 420,001.01 | | 1,937,466.99 |
|----------|--------------|------------|--|--------------|

(2). 使用权资产的减值测试情况

适用 不适用

其他说明：

无期末使用权资产不存在减值迹象，故未计提减值准备。

26、无形资产

(1). 无形资产情况

适用 不适用

单位：元 币种：人民币

| 项目 | 土地使用权 | 软件 | 用能权 | 产能指标 | 合计 |
|------------|----------------|--------------|---------------|---------------|----------------|
| 一、账面原值 | | | | | |
| 1.期初余额 | 309,027,109.17 | 4,168,399.98 | 21,388,560.00 | | 334,584,069.15 |
| 2.本期增加金额 | 258,405.15 | 1,259,734.97 | | 23,049,056.60 | 24,567,196.72 |
| (1) 购置 | 258,405.15 | 1,259,734.97 | | 23,049,056.60 | 24,567,196.72 |
| (2) 内部研发 | | | | | |
| (3) 企业合并增加 | | | | | |
| 3.本期减少金额 | | | | | |
| (1) 处置 | | | | | |
| 4.期末余额 | 309,285,514.32 | 5,428,134.95 | 21,388,560.00 | 23,049,056.60 | 359,151,265.87 |
| 二、累计摊销 | | | | | |
| 1.期初余额 | 53,307,647.63 | 3,068,264.76 | | | 56,375,912.39 |
| 2.本期增加金额 | 6,448,204.17 | 636,574.12 | | | 7,084,778.29 |
| (1) 计提 | 6,448,204.17 | 636,574.12 | | | 7,084,778.29 |
| | | | | | |
| 3.本期减少金额 | | | | | |
| (1) 处置 | | | | | |
| 4.期末余额 | 59,755,851.80 | 3,704,838.88 | | | 63,460,690.68 |
| 三、减值准备 | | | | | |
| 1.期初余额 | | | | | |
| 2.本期增加金额 | | | | | |
| (1) 计提 | | | | | |
| 3.本期减少金额 | | | | | |

| | | | | | |
|----------|----------------|--------------|---------------|---------------|----------------|
| (1) 处置 | | | | | |
| 4.期末余额 | | | | | |
| 四、账面价值 | | | | | |
| 1.期末账面价值 | 249,529,662.52 | 1,723,296.07 | 21,388,560.00 | 23,049,056.60 | 295,690,575.19 |
| 2.期初账面价值 | 255,719,461.54 | 1,100,135.22 | 21,388,560.00 | | 278,208,156.76 |

本期末通过公司内部研发形成的无形资产占无形资产余额的比例是0

(2). 确认为无形资产的数据资源

适用 不适用

(3). 未办妥产权证书的土地使用权情况

适用 不适用

(4). 无形资产的减值测试情况

适用 不适用

其他说明：

适用 不适用

[注]1.无形资产用能权、产能指标，无法预计其为企业带来经济利益期限，视为使用寿命不确定的无形资产，故不进行摊销；

2. 期末未发现无形资产存在明显减值迹象，故未计提减值准备。

3. 抵押、质押、查封、冻结、扣押等所有权或使用权受限的无形资产详见本附注“合并财务报表项目注释——所有权或使用权受到限制的资产”之说明。

27、商誉

(1). 商誉账面原值

适用 不适用

(2). 商誉减值准备

适用 不适用

(3). 商誉所在资产组或资产组组合的相关信息

适用 不适用

资产组或资产组组合发生变化

适用 不适用

其他说明：

适用 不适用

(4). 可收回金额的具体确定方法

可收回金额按公允价值减去处置费用后的净额确定

适用 不适用

可收回金额按预计未来现金流量的现值确定

适用 不适用

前述信息与以前年度减值测试采用的信息或外部信息明显不一致的差异原因

适用 不适用

公司以前年度减值测试采用信息与当年实际情况明显不一致的差异原因

适用 不适用

(5). 业绩承诺及对应商誉减值情况

形成商誉时存在业绩承诺且报告期或报告期上一期间处于业绩承诺期内

适用 不适用

其他说明：

适用 不适用

28、长期待摊费用

适用 不适用

单位：元 币种：人民币

| 项目 | 期初余额 | 本期增加金额 | 本期摊销金额 | 其他减少金额 | 期末余额 |
|----------------|---------------|--------------|--------------|--------|---------------|
| 预付排污费 | 618,310.12 | 1,278,940.50 | 703,572.80 | | 1,193,677.82 |
| 110KV 开关站[注 1] | 15,250,203.63 | | 1,525,020.03 | | 13,725,183.60 |
| 10KV 环网箱[注 2] | | 220,108.02 | 19,503.26 | | 200,604.76 |
| 智慧消防服务 | | 19,999.84 | 4,333.30 | | 15,666.54 |
| 合计 | 15,868,513.75 | 1,519,048.36 | 2,252,429.39 | 0.00 | 15,135,132.72 |

其他说明：

[注 1]根据 2024 年 12 月 5 日子公司联合纸业与温岭市滨海镇人民政府签订的《110 千伏百屿开关站及其配套 110 千伏线路资产移交协议》，联合纸业将开关站无偿移交给滨海镇人民政府，协议生效日为资产移交日，自移交日起本公司不再享有开关站所有权，故本公司将开关站相关的支出列报至长期待摊费用。

[注 2]根据 2025 年 6 月 30 日子公司森林造纸与国网浙江省电力有限公司温岭市供电公司签订的《配电设施迁改资产移交确认书》，森林造纸将环网箱无偿移交给国网浙江省电力有限公司温岭市供电公司，协议生效日为资产移交日，自移交日起本公司不再享有环网箱所有权，故本公司将环网箱相关的支出列报至长期待摊费用。

29、递延所得税资产/递延所得税负债

(1). 未经抵销的递延所得税资产

适用 不适用

单位：元 币种：人民币

| 项目 | 期末余额 | | 期初余额 | |
|----|----------|---------|----------|---------|
| | 可抵扣暂时性差异 | 递延所得税资产 | 可抵扣暂时性差异 | 递延所得税资产 |
| | | | | |

| | | | | |
|-----------|----------------|---------------|----------------|---------------|
| 资产减值准备 | 26,669,115.93 | 5,273,829.44 | 4,619,775.75 | 692,966.37 |
| 内部交易未实现利润 | 4,114,857.53 | 907,807.04 | 3,293,302.01 | 493,995.29 |
| 可抵扣亏损 | 186,108,713.02 | 38,301,520.88 | 70,355,406.59 | 9,838,149.54 |
| 坏账准备 | 31,531,250.89 | 4,745,727.16 | 28,965,118.04 | 4,349,654.82 |
| 固定资产折旧计提 | 1,362,428.47 | 204,364.27 | 1,562,721.33 | 234,408.20 |
| 预提费用 | 4,661,364.28 | 679,942.13 | 12,300,417.68 | 1,845,062.66 |
| 合同负债-销售积分 | 758,831.98 | 113,824.79 | 801,313.68 | 120,197.05 |
| 递延收益 | 60,842,720.65 | 13,794,975.90 | 17,477,958.07 | 2,703,693.71 |
| 租赁负债 | 4,206,265.86 | 539,723.40 | 1,451,613.79 | 217,742.07 |
| 合计 | 320,255,548.61 | 64,561,715.01 | 140,827,626.94 | 20,495,869.71 |

(2). 未经抵销的递延所得税负债

√适用 □不适用

单位：元 币种：人民币

| 项目 | 期末余额 | | 期初余额 | |
|-----------------|---------------|---------------|----------------|---------------|
| | 应纳税暂时性差异 | 递延所得税负债 | 应纳税暂时性差异 | 递延所得税负债 |
| 非同一控制企业合并资产评估增值 | | | | |
| 其他债权投资公允价值变动 | | | | |
| 其他权益工具投资公允价值变动 | 1,793,628.23 | 269,044.23 | 1,793,628.23 | 269,044.23 |
| 固定资产加速折旧 | 82,984,784.14 | 12,447,717.62 | 116,904,770.66 | 17,535,715.60 |
| 使用权资产 | 3,812,200.67 | 497,095.08 | 1,517,465.98 | 227,619.90 |
| 一年内到期的债权投资的投资收益 | 810,972.60 | 202,743.15 | 280,972.60 | 70,243.15 |
| 合计 | 89,401,585.64 | 13,416,600.08 | 120,496,837.47 | 18,102,622.88 |

(3). 以抵销后净额列示的递延所得税资产或负债

√适用 □不适用

单位：元 币种：人民币

| 项目 | 期末余额 | | 期初余额 | |
|---------|----------------|-----------------|----------------|-----------------|
| | 递延所得税资产和负债互抵金额 | 抵销后递延所得税资产或负债余额 | 递延所得税资产和负债互抵金额 | 抵销后递延所得税资产或负债余额 |
| 递延所得税资产 | 497,095.08 | 64,064,619.93 | | |
| 递延所得税负债 | 497,095.08 | 12,919,505.00 | | |

(4). 未确认递延所得税资产明细

√适用 □不适用

单位：元 币种：人民币

| 项目 | 期末余额 | 期初余额 |
|-------|----------------|----------------|
| 可抵扣亏损 | 160,328,193.95 | 188,966,964.94 |
| 合计 | 160,328,193.95 | 188,966,964.94 |

(5). 未确认递延所得税资产的可抵扣亏损将于以下年度到期

√适用 □不适用

单位：元 币种：人民币

| 年份 | 期末金额 | 期初金额 | 备注 |
|------|----------------|----------------|----|
| 2025 | | 3,146,040.58 | |
| 2026 | 2,592,008.41 | 2,592,008.41 | |
| 2027 | 2,699,365.02 | 2,699,365.02 | |
| 2028 | 2,564,575.74 | 2,564,575.74 | |
| 2029 | 3,243,107.81 | 3,243,107.81 | |
| 2030 | 4,903,189.75 | - | |
| 2031 | 12,327,196.32 | 25,051,615.58 | |
| 2032 | 81,306,506.28 | 92,234,538.15 | |
| 2033 | 29,444,613.53 | 36,235,139.67 | |
| 2034 | 11,592,580.07 | 21,200,573.98 | |
| 2035 | 9,655,051.02 | | |
| 合计 | 160,328,193.95 | 188,966,964.94 | / |

其他说明：

□适用 √不适用

30、其他非流动资产

√适用 □不适用

单位：元 币种：人民币

| 项目 | 期末余额 | | | 期初余额 | | |
|---------|---------------|------|---------------|----------------|------|----------------|
| | 账面余额 | 减值准备 | 账面价值 | 账面余额 | 减值准备 | 账面价值 |
| 合同取得成本 | | | | | | |
| 合同履约成本 | | | | | | |
| 应收退货成本 | | | | | | |
| 合同资产 | | | | | | |
| 理财产品及收益 | 21,075,972.60 | | 21,075,972.60 | 20,545,972.60 | | 20,545,972.60 |
| 预付设备款 | 21,253,280.48 | | 21,253,280.48 | 121,610,532.53 | | 121,610,532.53 |
| 预付土地款 | 2,407,875.00 | | 2,407,875.00 | 2,407,875.00 | | 2,407,875.00 |
| 预付产能指标 | | | | 16,987,169.86 | | 16,987,169.86 |
| 合计 | 44,737,128.08 | 0.00 | 44,737,128.08 | 161,551,549.99 | 0.00 | 161,551,549.99 |

其他说明：

无

31、所有权或使用权受限资产

√适用 □不适用

单位：元 币种：人民币

| 项目 | 期末 | | | | 期初 | | | |
|------|-------|-------|------|-------------------|------|------|------|------|
| | 账面余额 | 账面价值 | 受限类型 | 受限情况 | 账面余额 | 账面价值 | 受限类型 | 受限情况 |
| 货币资金 | 24.07 | 24.07 | 质押 | 银行承兑 汇票保证 金 | | | | |
| 应收票 | | | | | | | | |

| | | | | | | | | |
|-------------|----------------|---------------|----|------------------------------|----------------|----------------|----|------------------------------|
| 据 | | | | | | | | |
| 存货 | | | | | | | | |
| 其中： 数据资源 | | | | | | | | |
| 固定资产 | | | | | | | | |
| 无形资产 | | | | | | | | |
| 其中： 数据资源 | | | | | | | | |
| 应收款项融资 | 10,039,970.92 | 10,039,970.92 | 质押 | 质押用于 开立银行 承兑汇票 和信用证 | 56,960,961.65 | 56,960,961.65 | 质押 | 质押用于 开立银行 承兑汇票 和信用证 |
| 无形资产 | 94,395,656.24 | 86,629,833.27 | 抵押 | 抵押用于 长期借款 | 94,137,251.09 | 88,262,532.21 | 抵押 | 抵押用于 长期 借款 |
| 合计 | 104,435,651.23 | 96,669,828.26 | / | / | 151,098,212.74 | 145,223,493.86 | / | / |

其他说明：

无

32、短期借款

(1). 短期借款分类

适用 不适用

单位：元 币种：人民币

| 项目 | 期末余额 | 期初余额 |
|------|---------------|------|
| 质押借款 | | |
| 抵押借款 | | |
| 保证借款 | 35,440,622.97 | |
| 信用借款 | 55,040,098.09 | |
| 合计 | 90,480,721.06 | 0.00 |

短期借款分类的说明：

无

(2). 已逾期未偿还的短期借款情况

适用 不适用

其中重要的已逾期未偿还的短期借款情况如下：

适用 不适用

其他说明：

适用 不适用

33、交易性金融负债

适用 不适用

其他说明：

适用 不适用

34、衍生金融负债

适用 不适用

35、应付票据

(1). 应付票据列示

适用 不适用

单位：元 币种：人民币

| 种类 | 期末余额 | 期初余额 |
|--------|---------------|---------------|
| 银行承兑汇票 | 49,959,577.01 | 37,408,583.44 |
| 合计 | 49,959,577.01 | 37,408,583.44 |

本期末已到期未支付的应付票据总额为0 元。到期未付的原因是无

36、应付账款

(1). 应付账款列示

适用 不适用

单位：元 币种：人民币

| 项目 | 期末余额 | 期初余额 |
|-------|----------------|----------------|
| 1 年以内 | 428,037,538.98 | 331,009,255.43 |
| 1-2 年 | 39,385,732.44 | 6,876,223.76 |
| 2-3 年 | 2,998,223.32 | 2,561,162.94 |
| 3 年以上 | 7,064,959.42 | 6,606,197.94 |
| 合计 | 477,486,454.16 | 347,052,840.07 |

(2). 账龄超过 1 年或逾期的重要应付账款

适用 不适用

单位：元 币种：人民币

| 项目 | 期末余额 | 未偿还或结转的原因 |
|------------|---------------|---------------------------------------|
| 浙江承和建设有限公司 | 33,278,853.49 | 其中账龄超过 1 年的金额为 12,679,094.62 元，系未到结算期 |
| 合计 | 33,278,853.49 | / |

其他说明：

适用 不适用

37、预收款项

(1). 预收款项列示

√适用 □不适用

单位：元 币种：人民币

| 项目 | 期末余额 | 期初余额 |
|-------|------------|------------|
| 预收房租款 | 144,063.18 | 200,906.99 |
| 合计 | 144,063.18 | 200,906.99 |

(2). 账龄超过1年的重要预收款项

□适用 √不适用

(3). 报告期内账面价值发生重大变动的金额和原因

□适用 √不适用

其他说明：

□适用 √不适用

38、合同负债

(1). 合同负债情况

√适用 □不适用

单位：元 币种：人民币

| 项目 | 期末余额 | 期初余额 |
|------|---------------|---------------|
| 预收货款 | 32,598,541.14 | 27,051,290.59 |
| 销售积分 | 758,831.98 | 801,313.68 |
| 合计 | 33,357,373.12 | 27,852,604.27 |

(2). 账龄超过1年的重要合同负债

□适用 √不适用

(3). 报告期内账面价值发生重大变动的金额和原因

□适用 √不适用

其他说明：

□适用 √不适用

39、应付职工薪酬

(1). 应付职工薪酬列示

√适用 □不适用

单位：元 币种：人民币

| 项目 | 期初余额 | 本期增加 | 本期减少 | 期末余额 |
|----------------|---------------|----------------|----------------|---------------|
| 一、短期薪酬 | 41,627,236.10 | 253,607,756.59 | 252,674,732.46 | 42,560,260.23 |
| 二、离职后福利-设定提存计划 | 1,358,434.32 | 20,806,934.91 | 20,353,942.00 | 1,811,427.23 |
| 三、辞退福利 | | | | |

| | | | | |
|--------------|---------------|----------------|----------------|---------------|
| 四、一年内到期的其他福利 | | | | |
| 合计 | 42,985,670.42 | 274,414,691.50 | 273,028,674.46 | 44,371,687.46 |

(2). 短期薪酬列示

√适用 □不适用

单位：元 币种：人民币

| 项目 | 期初余额 | 本期增加 | 本期减少 | 期末余额 |
|---------------|---------------|----------------|----------------|---------------|
| 一、工资、奖金、津贴和补贴 | 39,572,849.31 | 228,612,267.59 | 227,679,182.91 | 40,505,933.99 |
| 二、职工福利费 | 93,884.50 | 7,147,824.27 | 7,128,714.47 | 112,994.30 |
| 三、社会保险费 | 822,998.80 | 11,379,706.15 | 11,211,183.14 | 991,521.81 |
| 其中：医疗保险费 | 658,427.39 | 9,387,815.63 | 9,222,099.85 | 824,143.17 |
| 工伤保险费 | 164,571.41 | 1,991,890.52 | 1,989,083.29 | 167,378.64 |
| 生育保险费 | | | | |
| 四、住房公积金 | 362.00 | 4,665,288.85 | 4,665,469.85 | 181.00 |
| 五、工会经费和职工教育经费 | 1,137,141.49 | 1,802,669.73 | 1,990,182.09 | 949,629.13 |
| 六、短期带薪缺勤 | | | | |
| 七、短期利润分享计划 | | | | |
| 合计 | 41,627,236.10 | 253,607,756.59 | 252,674,732.46 | 42,560,260.23 |

(3). 设定提存计划列示

√适用 □不适用

单位：元 币种：人民币

| 项目 | 期初余额 | 本期增加 | 本期减少 | 期末余额 |
|----------|--------------|---------------|---------------|--------------|
| 1、基本养老保险 | 1,314,613.86 | 20,176,418.26 | 19734496.62 | 1756535.5 |
| 2、失业保险费 | 43,820.46 | 630,516.65 | 619445.38 | 54891.73 |
| 3、企业年金缴费 | | | | |
| 合计 | 1,358,434.32 | 20,806,934.91 | 20,353,942.00 | 1,811,427.23 |

其他说明：

□适用 √不适用

40、 应交税费

√适用 □不适用

单位：元 币种：人民币

| 项目 | 期末余额 | 期初余额 |
|-----------|---------------|--------------|
| 增值税 | 1,173,318.92 | 2,038,385.66 |
| 消费税 | | |
| 营业税 | | |
| 企业所得税 | 1,703,341.21 | 900,296.72 |
| 个人所得税 | 513,306.92 | 444,757.30 |
| 城市维护建设税 | 223,530.37 | 730,440.61 |
| 房产税 | 10,537,116.33 | 5,894,730.48 |
| 土地使用税 | 5,025,647.59 | 4,158,644.06 |
| 残保金 | 2,510,459.22 | 2,180,349.00 |
| 印花税 | 641,852.80 | 538,147.27 |
| 水资源税 | 280,351.62 | 26,086.42 |
| 可再生能源发展基金 | 165,020.70 | 175,964.10 |

| | | |
|--------|---------------|---------------|
| 教育费附加 | 131,161.71 | 436,752.79 |
| 地方教育附加 | 87,441.14 | 291,168.53 |
| 环保税 | 14,018.41 | 20,380.17 |
| 合计 | 23,006,566.94 | 17,836,103.11 |

其他说明：
无

41、其他应付款

(1). 项目列示

适用 不适用

单位：元 币种：人民币

| 项目 | 期末余额 | 期初余额 |
|-------|---------------|---------------|
| 应付利息 | | |
| 应付股利 | | |
| 其他应付款 | 70,065,877.56 | 40,956,065.36 |
| 合计 | 70,065,877.56 | 40,956,065.36 |

其他说明：
适用 不适用

(2). 应付利息

分类列示

适用 不适用

逾期的重要应付利息：

适用 不适用

其他说明：

适用 不适用

(3). 应付股利

分类列示

适用 不适用

(4). 其他应付款

按款项性质列示其他应付款

适用 不适用

单位：元 币种：人民币

| 项目 | 期末余额 | 期初余额 |
|---------|---------------|---------------|
| 往来款 | 67,000,000.00 | 36,000,000.00 |
| 缓缴土地出让金 | 1,936,305.00 | 1,936,305.00 |
| 押金保证金 | 233,032.00 | 1,264,538.00 |
| 应付暂收款 | 71,369.89 | 113,843.20 |
| 应付排污费 | | 438,895.70 |
| 其他 | 825,170.67 | 1,202,483.46 |

| | | |
|----|---------------|---------------|
| 合计 | 70,065,877.56 | 40,956,065.36 |
|----|---------------|---------------|

账龄超过1年或逾期的重要其他应付款

适用 不适用

单位：元 币种：人民币

| 项目 | 期末余额 | 未偿还或结转的原因 |
|-------------|---------------|-----------|
| 温岭市自然资源和规划局 | 1,936,305.00 | 缓缴土地出让金 |
| 温岭市良宝贸易有限公司 | 29,000,000.00 | 往来款 |
| 温岭市腾兴商贸有限公司 | 16,000,000.00 | 往来款 |
| 温岭市朱柯贸易有限公司 | 8,000,000.00 | 往来款 |
| 姜佩清 | 5,500,000.00 | 往来款 |
| 谢秀丹 | 4,500,000.00 | 往来款 |
| 合计 | 64,936,305.00 | / |

其他说明：

适用 不适用

42、持有待售负债

适用 不适用

43、1年内到期的非流动负债

适用 不适用

单位：元 币种：人民币

| 项目 | 期末余额 | 期初余额 |
|-------------|---------------|--------------|
| 1年内到期的长期借款 | 53,736,036.31 | |
| 1年内到期的应付债券 | | |
| 1年内到期的长期应付款 | | |
| 1年内到期的租赁负债 | 2,267,713.86 | 1,451,613.79 |
| 合计 | 56,003,750.17 | 1,451,613.79 |

其他说明：

无

44、其他流动负债

其他流动负债情况

适用 不适用

单位：元 币种：人民币

| 项目 | 期末余额 | 期初余额 |
|---------------|---------------|--------------|
| 短期应付债券 | | |
| 应付退货款 | | |
| 待转销项税额 | 4,219,183.60 | 3,507,098.64 |
| 银行承兑汇票背书未终止确认 | 3,859,418.03 | 2,633,411.80 |
| 销售返利 | 3,404,819.26 | |
| 合计 | 11,483,420.89 | 6,140,510.44 |

短期应付债券的增减变动:

适用 不适用

其他说明:

适用 不适用

45、长期借款

(1). 长期借款分类

适用 不适用

单位：元 币种：人民币

| 项目 | 期末余额 | 期初余额 |
|---------|----------------|----------------|
| 质押借款 | | |
| 抵押借款 | | |
| 保证借款 | 100,713,213.80 | |
| 信用借款 | | |
| 保证兼抵押借款 | 857,127,202.83 | 645,855,823.94 |
| 合计 | 957,840,416.63 | 645,855,823.94 |

长期借款分类的说明：

无

其他说明：

适用 不适用

46、应付债券

(1). 应付债券

适用 不适用

(2). 应付债券的具体情况：（不包括划分为金融负债的优先股、永续债等其他金融工具）

适用 不适用

(3). 可转换公司债券的说明

适用 不适用

转股权会计处理及判断依据

适用 不适用

(4). 划分为金融负债的其他金融工具说明

期末发行在外的优先股、永续债等其他金融工具基本情况

适用 不适用

期末发行在外的优先股、永续债等金融工具变动情况表

适用 不适用

其他金融工具划分为金融负债的依据说明

适用 不适用

其他说明：

适用 不适用

47、租赁负债

√适用 □不适用

单位：元 币种：人民币

| 项目 | 期末余额 | 期初余额 |
|------|--------------|------|
| 1-2年 | 1,781,562.76 | 0.00 |
| 2-3年 | 156,989.24 | 0.00 |
| 合计 | 1,938,552.00 | 0.00 |

其他说明：

无

48、长期应付款

项目列示

□适用 √不适用

其他说明：

□适用 √不适用

长期应付款

(1). 按款项性质列示长期应付款

□适用 √不适用

专项应付款

(1). 按款项性质列示专项应付款

□适用 √不适用

49、长期应付职工薪酬

□适用 √不适用

50、预计负债

□适用 √不适用

51、递延收益

递延收益情况

√适用 □不适用

单位：元 币种：人民币

| 项目 | 期初余额 | 本期增加 | 本期减少 | 期末余额 | 形成原因 |
|------|---------------|---------------|--------------|---------------|-------|
| 政府补助 | 20,639,701.59 | 69,383,400.00 | 4,013,872.07 | 86,009,229.52 | 与资产相关 |
| 合计 | 20,639,701.59 | 69,383,400.00 | 4,013,872.07 | 86,009,229.52 | / |

其他说明：

适用 不适用

52、其他非流动负债

适用 不适用

53、股本

适用 不适用

单位：元 币种：人民币

| | 期初余额 | 本次变动增减(+、-) | | | | | 期末余额 |
|------|----------------|-------------|----|-------|----|----|----------------|
| | | 发行新股 | 送股 | 公积金转股 | 其他 | 小计 | |
| 股份总数 | 414,400,000.00 | | | | | | 414,400,000.00 |

其他说明：

无

54、其他权益工具

(1). 期末发行在外的优先股、永续债等其他金融工具基本情况

适用 不适用

(2). 期末发行在外的优先股、永续债等金融工具变动情况表

适用 不适用

其他权益工具本期增减变动情况、变动原因说明，以及相关会计处理的依据：

适用 不适用

其他说明：

适用 不适用

55、资本公积

适用 不适用

单位：元 币种：人民币

| 项目 | 期初余额 | 本期增加 | 本期减少 | 期末余额 |
|------------|----------------|------|------------|----------------|
| 资本溢价(股本溢价) | 879,817,226.20 | | 670,293.89 | 879,146,932.31 |
| 合计 | 879,817,226.20 | | 670,293.89 | 879,146,932.31 |

其他说明，包括本期增减变动情况、变动原因说明：

本期资本公积减少 670,293.89 元，系购买少数股东持有的联合纸业 2.5% 股权。

56、库存股

适用 不适用

57、其他综合收益

适用 不适用

单位：元 币种：人民币

| 项目 | 期初余额 | 本期发生金额 | | | | | | 期末余额 |
|--------------------|--------------|-----------|--------------------|----------------------|---------|----------|-----------|--------------|
| | | 本期所得税前发生额 | 减：前期计入其他综合收益当期转入损益 | 减：前期计入其他综合收益当期转入留存收益 | 减：所得税费用 | 税后归属于母公司 | 税后归属于少数股东 | |
| 一、不能重分类进损益的其他综合收益 | 1,524,584.00 | | | | | | | 1,524,584.00 |
| 其中：重新计量设定受益计划变动额 | | | | | | | | |
| 权益法下不能转损益的其他综合收益 | | | | | | | | |
| 其他权益工具投资公允价值变动 | 1,524,584.00 | | | | | | | 1,524,584.00 |
| 企业自身信用风险公允价值变动 | | | | | | | | |
| 二、将重分类进损益的其他综合收益 | | | | | | | | |
| 其中：权益法下可转损益的其他综合收益 | | | | | | | | |
| 其他债权投资公允价值变动 | | | | | | | | |

| | | | | | | | | |
|--|--------------|--|--|--|--|--|--|--------------|
| 动 | | | | | | | | |
| 金融 资产重 分类计 入其他 综合收 益的金 额 | | | | | | | | |
| 其他 债权投 资信用 减值准 备 | | | | | | | | |
| 现金 流量套 期储备 | | | | | | | | |
| 外币 财务报 表折算 差额 | | | | | | | | |
| 其他综 合收益 合计 | 1,524,584.00 | | | | | | | 1,524,584.00 |

其他说明，包括对现金流量套期损益的有效部分转为被套期项目初始确认金额调整：

无

58、专项储备

适用 不适用

59、盈余公积

适用 不适用

单位：元 币种：人民币

| 项目 | 期初余额 | 本期增加 | 本期减少 | 期末余额 |
|--------|---------------|--------------|------|---------------|
| 法定盈余公积 | 65,883,203.29 | 8,959,026.31 | | 74,842,229.60 |
| 任意盈余公积 | | | | |
| 储备基金 | | | | |
| 企业发展基金 | | | | |
| 其他 | | | | |
| 合计 | 65,883,203.29 | 8,959,026.31 | | 74,842,229.60 |

盈余公积说明，包括本期增减变动情况、变动原因说明：

根据公司章程的规定，按母公司实现净利润的10%提取法定盈余公积。

60、未分配利润

适用 不适用

单位：元 币种：人民币

| 项目 | 本期 | 上期 |
|-------------------|------------------|------------------|
| 调整前上期末未分配利润 | | |
| 台（调增+，调减-） | | |
| 调整后期初未分配利润 | 1,225,177,312.11 | 1,102,944,170.24 |
| 加：本期归属于母公司所有者的净利润 | 61,234,709.00 | 193,400,648.92 |
| 减：提取法定盈余公积 | 8,959,026.31 | 9,007,507.05 |
| 提取任意盈余公积 | | |
| 提取一般风险准备 | | |
| 应付普通股股利 | 62,160,000.00 | 62,160,000.00 |
| 转作股本的普通股股利 | | |
| 期末未分配利润 | 1,215,292,994.80 | 1,225,177,312.11 |

调整期初未分配利润明细：

- 1、由于《企业会计准则》及其相关新规定进行追溯调整，影响期初未分配利润0元。
- 2、由于会计政策变更，影响期初未分配利润0元。
- 3、由于重大会计差错更正，影响期初未分配利润0元。
- 4、由于同一控制导致的合并范围变更，影响期初未分配利润0元。
- 5、其他调整合计影响期初未分配利润0元。

61、营业收入和营业成本

(1). 营业收入和营业成本情况

√适用 □不适用

单位：元 币种：人民币

| 项目 | 本期发生额 | | 上期发生额 | |
|------|------------------|------------------|------------------|------------------|
| | 收入 | 成本 | 收入 | 成本 |
| 主营业务 | 2,747,123,411.54 | 2,600,103,550.85 | 2,337,539,340.16 | 2,019,880,139.73 |
| 其他业务 | 44,990,354.92 | 20,253,979.64 | 25,121,783.33 | 13,693,170.50 |
| 合计 | 2,792,113,766.46 | 2,620,357,530.49 | 2,362,661,123.49 | 2,033,573,310.23 |

(2). 营业收入、营业成本的分解信息

√适用 □不适用

单位：元 币种：人民币

| 合同分类 | 合计 | |
|---------|------------------|------------------|
| | 营业收入 | 营业成本 |
| 商品类型 | | |
| 箱板纸 | 1,408,113,973.17 | 1,292,975,898.49 |
| 白板纸 | 469,341,689.00 | 565,083,274.83 |
| 瓦楞纸 | 117,086,795.58 | 112,917,351.84 |
| 瓦楞纸板 | 237,961,150.87 | 201,649,808.94 |
| 胶印 | 215,094,418.90 | 177,518,928.57 |
| 水印 | 138,552,494.02 | 112,542,710.76 |
| 数码 | 124,607,767.71 | 104,076,291.35 |
| 其他 | 36,365,122.29 | 33,339,286.07 |
| 其他业务 | 44,990,354.92 | 20,253,979.64 |
| 按经营地区分类 | | |
| 内销 | 2,789,747,204.13 | 2,618,826,442.95 |
| 外销 | 2,366,562.33 | 1,531,087.54 |
| 合计 | 2,792,113,766.46 | 2,620,357,530.49 |

其他说明：

适用 不适用

(3). 履约义务的说明

适用 不适用

(4). 分摊至剩余履约义务的说明

适用 不适用

(5). 重大合同变更或重大交易价格调整

适用 不适用

其他说明：

无

62、 税金及附加

适用 不适用

单位：元 币种：人民币

| 项目 | 本期发生额 | 上期发生额 |
|---------|---------------|---------------|
| 消费税 | | |
| 营业税 | | |
| 城市维护建设税 | 6,718,049.38 | 7,917,388.33 |
| 教育费附加 | 3,997,013.97 | 4,708,432.22 |
| 资源税 | 1,084,009.20 | 31,067.90 |
| 房产税 | 10,487,249.63 | 5,909,582.15 |
| 土地使用税 | 4,420,784.06 | 4,038,496.58 |
| 车船使用税 | | |
| 印花税 | 2,046,683.75 | 1,712,889.89 |
| 环保税 | 68,021.62 | 70,319.56 |
| 地方教育附加 | 2,664,675.98 | 3,138,954.83 |
| 合计 | 31,486,487.59 | 27,527,131.46 |

其他说明：

无

63、 销售费用

适用 不适用

单位：元 币种：人民币

| 项目 | 本期发生额 | 上期发生额 |
|-------|---------------|---------------|
| 工资薪金 | 23,374,769.95 | 22,351,494.35 |
| 交通差旅费 | 1,318,464.08 | 1,161,088.01 |
| 销售佣金 | 1,213,589.23 | 3,820,046.45 |
| 业务招待费 | 899,725.53 | 520,392.39 |
| 办公费 | 562,171.20 | 430,873.78 |
| 业务宣传费 | 480,901.71 | 208,000.17 |

| | | |
|------|---------------|---------------|
| 折旧摊销 | 70,007.04 | 119,163.42 |
| 其他 | 249,338.50 | 526,451.40 |
| 合计 | 28,168,967.24 | 29,137,509.97 |

其他说明：

无

64、管理费用

√适用 □不适用

单位：元 币种：人民币

| 项目 | 本期发生额 | 上期发生额 |
|-------|---------------|---------------|
| 工资薪金 | 38,528,395.77 | 32,386,368.40 |
| 折旧摊销 | 18,670,216.61 | 14,641,660.56 |
| 中介机构费 | 10,288,954.51 | 3,186,062.76 |
| 排污费 | 6,303,994.00 | 3,908,486.76 |
| 办公差旅费 | 4,021,742.26 | 2,842,198.88 |
| 运费 | 3,159,999.09 | 3,876,382.13 |
| 业务招待费 | 2,600,094.84 | 3,311,074.63 |
| 维修保险费 | 1,680,540.36 | 2,325,451.79 |
| 其他 | 4,286,636.59 | 4,396,385.21 |
| 合计 | 89,540,574.03 | 70,874,071.12 |

其他说明：

无

65、研发费用

√适用 □不适用

单位：元 币种：人民币

| 项目 | 本期发生额 | 上期发生额 |
|-------|---------------|---------------|
| 直接材料 | 48,389,160.40 | 44,315,638.56 |
| 职工薪酬 | 30,774,247.96 | 29,873,774.87 |
| 调试设计费 | 2,804,635.80 | 3,816,325.87 |
| 折旧与摊销 | 1,631,359.72 | 1,936,742.13 |
| 其他 | 1,179,323.86 | 2,170,237.03 |
| 合计 | 84,778,727.74 | 82,112,718.46 |

其他说明：

无

66、财务费用

√适用 □不适用

单位：元 币种：人民币

| 项目 | 本期发生额 | 上期发生额 |
|-------------|---------------|--------------|
| 利息费用 | 16,445,677.04 | 105,393.23 |
| 其中：租赁负债利息费用 | 33,977.59 | 105,393.23 |
| 减：财政贴息 | 3,112,088.80 | |
| 减：利息收入 | 588,501.00 | 4,433,055.50 |
| 汇兑损益 | 1,775,527.18 | 4,104,203.14 |
| 手续费支出 | 310,284.55 | 475,551.68 |
| 合计 | 14,830,898.97 | 252,092.55 |

其他说明：

本期计入财务费用的政府补助情况详见本附注“政府补助”之说明。

67、其他收益

√适用 □不适用

单位：元 币种：人民币

| 按性质分类 | 本期发生额 | 上期发生额 |
|---------------|---------------|---------------|
| 增值税优惠即征即退 50% | 64,131,560.37 | 56,684,747.44 |
| 先进制造业增值税加计抵减 | 5,995,041.16 | 7,600,483.80 |
| 递延收益项目 | 4,013,872.07 | 3,791,228.45 |
| 其他政府补助项目 | 1,650,604.14 | 1,565,832.32 |
| 个税手续费返还 | 93,127.37 | 137,971.00 |
| 合计 | 75,884,205.11 | 69,780,263.01 |

其他说明：

无

68、投资收益

√适用 □不适用

单位：元 币种：人民币

| 项目 | 本期发生额 | 上期发生额 |
|----------------------|---------------|---------------|
| 权益法核算的长期股权投资收益 | | |
| 处置长期股权投资产生的投资收益 | | -940,833.76 |
| 交易性金融资产在持有期间的投资收益 | | |
| 其他权益工具投资在持有期间取得的股利收入 | 180,000.00 | 100,000.00 |
| 债权投资在持有期间取得的利息收入 | | |
| 其他债权投资在持有期间取得的利息收入 | | |
| 处置交易性金融资产取得的投资收益 | | |
| 处置其他权益工具投资取得的投资收益 | | |
| 处置债权投资取得的投资收益 | | |
| 处置其他债权投资取得的投资收益 | | |
| 债务重组收益 | | |
| 理财产品投资收益 | 3,304,513.23 | 3,691,673.45 |
| 票据贴现利息 | -1,970,679.97 | -1,159,833.34 |
| 合计 | 1,513,833.26 | 1,691,006.35 |

其他说明：

本公司不存在投资收益汇回的重大限制。

69、净敞口套期收益

□适用 √不适用

70、公允价值变动收益

√适用 □不适用

单位：元 币种：人民币

| 产生公允价值变动收益的来源 | 本期发生额 | 上期发生额 |
|----------------------|------------|------------|
| 交易性金融资产 | 112,413.70 | 803,582.88 |
| 其中：衍生金融工具产生的公允价值变动收益 | | |
| 交易性金融负债 | | |
| 按公允价值计量的投资性房地产 | | |
| 合计 | 112,413.70 | 803,582.88 |

其他说明：

无

71、信用减值损失

√适用 □不适用

单位：元 币种：人民币

| 项目 | 本期发生额 | 上期发生额 |
|------------|---------------|---------------|
| 应收票据坏账损失 | | |
| 应收账款坏账损失 | -3,349,717.31 | -1,795,703.96 |
| 其他应收款坏账损失 | -366,394.08 | -275,051.88 |
| 债权投资减值损失 | | |
| 其他债权投资减值损失 | | |
| 长期应收款坏账损失 | | |
| 财务担保相关减值损失 | | |
| 合计 | -3,716,111.39 | -2,070,755.84 |

其他说明：

无

72、资产减值损失

√适用 □不适用

单位：元 币种：人民币

| 项目 | 本期发生额 | 上期发生额 |
|---------------------|----------------|---------------|
| 一、合同资产减值损失 | | |
| 二、存货跌价损失及合同履约成本减值损失 | -24,299,561.72 | -2,591,090.84 |
| 三、长期股权投资减值损失 | | |
| 四、投资性房地产减值损失 | | |
| 五、固定资产减值损失 | | |
| 六、工程物资减值损失 | | |
| 七、在建工程减值损失 | | |
| 八、生产性生物资产减值损失 | | |
| 九、油气资产减值损失 | | |
| 0、无形资产减值损失 | | |
| 一一、商誉减值损失 | | |
| 一二、其他 | | |
| 合计 | -24,299,561.72 | -2,591,090.84 |

其他说明：

无

73、资产处置收益

√适用 □不适用

单位：元 币种：人民币

| 项目 | 本期发生额 | 上期发生额 |
|------------------------|--------------|---------------|
| 处置未划分为持有待售的非流动资产时确认的收益 | 1,082,810.30 | -4,598,052.08 |
| 其中：固定资产 | 1,082,810.30 | -4,598,052.08 |
| 合计 | 1,082,810.30 | -4,598,052.08 |

其他说明：

无

74、营业外收入

营业外收入情况

√适用 □不适用

单位：元 币种：人民币

| 项目 | 本期发生额 | 上期发生额 | 计入当期非经常性损益的金额 |
|-------------|------------|---------------|---------------|
| 非流动资产处置利得合计 | 649.92 | 1,505.25 | 649.92 |
| 其中：固定资产处置利得 | 649.92 | 1,505.25 | 649.92 |
| 无形资产处置利得 | | | |
| 非货币性资产交换利得 | | | |
| 接受捐赠 | | | |
| 政府补助 | | 6,500.00 | |
| 罚没及违约金收入 | 221,400.45 | 13,887.56 | 221,400.45 |
| 赔款收入 | 48,540.00 | | 48,540.00 |
| 碳排放额出售收入 | | 9,772,995.02 | |
| 无法支付的应付款 | 386,911.95 | 198,213.02 | 386,911.95 |
| 其他 | 17,510.17 | 278,716.59 | 17,510.17 |
| 合计 | 675,012.49 | 10,271,817.44 | 675,012.49 |

其他说明：

√适用 □不适用

本期营业外收入发生额比上期减少的主要原因：碳排放出售收入减少所致。

75、营业外支出

√适用 □不适用

单位：元 币种：人民币

| 项目 | 本期发生额 | 上期发生额 | 计入当期非经常性损益的金额 |
|-------------|--------------|------------|---------------|
| 非流动资产处置损失合计 | 2,278,352.47 | 154,415.13 | 2,278,352.47 |
| 其中：固定资产处置损失 | 2,278,352.47 | 154,415.13 | 2,278,352.47 |
| 无形资产处置损失 | | | |
| 非货币性资产交换损失 | | | |
| 对外捐赠 | 1,327,143.47 | 818,328.67 | 1,327,143.47 |
| 赔偿金、违约金和滞纳金 | 75,374.20 | 512,452.60 | 75,374.20 |
| 其他 | 114,298.98 | 3,971.83 | 114,298.98 |

| | | | |
|----|--------------|--------------|--------------|
| 合计 | 3,795,169.12 | 1,489,168.23 | 3,795,169.12 |
|----|--------------|--------------|--------------|

其他说明：

无

76、所得税费用

(1). 所得税费用表

√适用 □不适用

单位：元 币种：人民币

| 项目 | 本期发生额 | 上期发生额 |
|---------|----------------|---------------|
| 当期所得税费用 | 1,977,669.37 | 4,137,336.03 |
| 递延所得税费用 | -48,751,868.10 | -6,046,194.84 |
| 合计 | -46,774,198.73 | -1,908,858.81 |

(2). 会计利润与所得税费用调整过程

√适用 □不适用

单位：元 币种：人民币

| 项目 | 本期发生额 |
|--------------------------------|----------------|
| 利润总额 | -29,591,986.97 |
| 按法定/适用税率计算的所得税费用 | -4,438,798.05 |
| 子公司适用不同税率的影响 | -16,733,169.06 |
| 调整以前期间所得税的影响 | 855,433.39 |
| 非应税收入的影响 | |
| 不可抵扣的成本、费用和损失的影响 | 4,070,488.15 |
| 使用前期未确认递延所得税资产的可抵扣亏损的影响 | |
| 本期未确认递延所得税资产的可抵扣暂时性差异或可抵扣亏损的影响 | 1,693,417.14 |
| 资源综合利用企业所得税优惠影响 | -22,320,335.60 |
| 研发费用加计扣除等纳税调减额的影响 | -9,901,234.70 |
| 所得税费用 | -46,774,198.73 |

其他说明：

□适用 √不适用

77、其他综合收益

√适用 □不适用

详见附注“合并财务报表项目注释——其他综合收益”之说明。

78、现金流量表项目

(1). 与经营活动有关的现金

收到的其他与经营活动有关的现金

√适用 □不适用

单位：元 币种：人民币

| 项目 | 本期发生额 | 上期发生额 |
|------|---------------|--------------|
| 政府补助 | 76,697,052.24 | 2,238,282.32 |
| 利息收入 | 588,501.00 | 6,203,686.84 |

| | | |
|--------------|---------------|---------------|
| 其他 | 353,649.28 | 429,426.04 |
| 碳排放配额 | | 9,772,995.02 |
| 保险赔款 | | 712,000.00 |
| 票据保证金及信用证保证金 | | 200,500.05 |
| 合计 | 77,639,202.52 | 19,556,890.27 |

收到的其他与经营活动有关的现金说明：

无

支付的其他与经营活动有关的现金

√适用 □不适用

单位：元 币种：人民币

| 项目 | 本期发生额 | 上期发生额 |
|-------|---------------|---------------|
| 付现费用 | 27,228,860.97 | 31,455,617.69 |
| 往来款 | 2,966,967.13 | 1,184,981.96 |
| 营业外支出 | 1,372,087.15 | 1,216,603.47 |
| 票据保证金 | 24.07 | |
| 合计 | 31,567,939.32 | 33,857,203.12 |

支付的其他与经营活动有关的现金说明：

无

(2). 与投资活动有关的现金

收到的重要的投资活动有关的现金

√适用 □不适用

单位：元 币种：人民币

| 项目 | 本期发生额 | 上期发生额 |
|--------|----------------|----------------|
| 赎回理财产品 | 920,840,458.33 | 725,000,000.00 |
| 合计 | 920,840,458.33 | 725,000,000.00 |

收到的重要的投资活动有关的现金说明

无

支付的重要的投资活动有关的现金

√适用 □不适用

单位：元 币种：人民币

| 项目 | 本期发生额 | 上期发生额 |
|-------------------------|------------------|------------------|
| 购建固定资产、无形资产和其他长期资产支付的现金 | 649,637,143.42 | 665,814,763.35 |
| 购买理财产品 | 804,000,000.00 | 881,105,458.33 |
| 合计 | 1,453,637,143.42 | 1,546,920,221.68 |

支付的重要的投资活动有关的现金说明

无

收到的其他与投资活动有关的现金

√适用 □不适用

单位：元 币种：人民币

| 项目 | 本期发生额 | 上期发生额 |
|-----|--------------|--------------|
| 拆借款 | 1,300,000.00 | 4,070,000.00 |
| 合计 | 1,300,000.00 | 4,070,000.00 |

收到的其他与投资活动有关的现金说明：

无

支付的其他与投资活动有关的现金

√适用 □不适用

单位：元 币种：人民币

| 项目 | 本期发生额 | 上期发生额 |
|-----|------------|--------------|
| 拆借款 | 700,000.00 | 5,880,000.00 |
| 合计 | 700,000.00 | 5,880,000.00 |

支付的其他与投资活动有关的现金说明：

无

(3). 与筹资活动有关的现金

收到的其他与筹资活动有关的现金

√适用 □不适用

单位：元 币种：人民币

| 项目 | 本期发生额 | 上期发生额 |
|-----|---------------|---------------|
| 拆借款 | 39,000,000.00 | 36,000,000.00 |
| 合计 | 39,000,000.00 | 36,000,000.00 |

收到的其他与筹资活动有关的现金说明：

无

支付的其他与筹资活动有关的现金

√适用 □不适用

单位：元 币种：人民币

| 项目 | 本期发生额 | 上期发生额 |
|--------------|---------------|--------------|
| 支付使用权资产租金 | 2,028,847.19 | 1,968,282.11 |
| 拆借款 | 8,000,000.00 | |
| 购买联合纸业少数股东股权 | 15,000,000.00 | |
| 合计 | 25,028,847.19 | 1,968,282.11 |

支付的其他与筹资活动有关的现金说明：

无

筹资活动产生的各项负债变动情况

√适用 □不适用

单位：元 币种：人民币

| 项目 | 期初余额 | 本期增加 | | 本期减少 | | 期末余额 |
|---------------------------|----------------|----------------|---------------|---------------|-------|------------------|
| | | 现金变动 | 非现金变动 | 现金变动 | 非现金变动 | |
| 其他应付款 | 36,000,000.00 | 39,000,000.00 | - | 8,000,000.00 | - | 67,000,000.00 |
| 长期借款(含一年 内到期的长期借 款) | 645,855,823.94 | 365,485,754.79 | 23,145,124.11 | 22,910,249.90 | - | 1,011,576,452.94 |
| 短期借款 | - | 90,440,622.97 | 1,643,031.01 | 1,602,932.92 | - | 90,480,721.06 |
| 租赁负债(含一年 内到期的租赁负 债) | 1,451,613.79 | - | 4,615,979.77 | 1,861,327.70 | - | 4,206,265.86 |
| 合计 | 683,307,437.73 | 494,926,377.76 | 29,404,134.89 | 34,374,510.52 | - | 1,173,263,439.86 |

(4). 以净额列报现金流量的说明

适用 不适用

(5). 不涉及当期现金收支、但影响企业财务状况或在未来可能影响企业现金流量的重大活动及财务影响

适用 不适用

79、现金流量表补充资料

(1). 现金流量表补充资料

适用 不适用

单位：元 币种：人民币

| 补充资料 | 本期金额 | 上期金额 |
|----------------------------------|-----------------|-----------------|
| 1. 将净利润调节为经营活动现金流量： | | |
| 净利润 | 17,182,211.76 | 192,890,751.20 |
| 加：资产减值准备 | 24,299,561.72 | 2,591,090.84 |
| 信用减值损失 | 3,716,111.39 | 2,070,755.84 |
| 固定资产折旧、油气资产折耗、生产性生物资产折旧 | 161,279,568.88 | 94,914,801.60 |
| 使用权资产摊销 | 2,330,717.08 | 1,770,220.30 |
| 无形资产摊销 | 6,584,614.17 | 4,821,781.77 |
| 长期待摊费用摊销 | 2,252,429.39 | 618,309.96 |
| 处置固定资产、无形资产和其他长期资产的损失（收益以“-”号填列） | -1,082,810.30 | 4,598,052.08 |
| 固定资产报废损失（收益以“-”号填列） | 2,277,702.55 | 152,909.88 |
| 公允价值变动损失（收益以“-”号填列） | -112,413.70 | -803,582.88 |
| 财务费用（收益以“-”号填列） | 18,221,204.22 | 4,209,596.37 |
| 投资损失（收益以“-”号填列） | -3,484,513.23 | -2,850,839.69 |
| 递延所得税资产减少（增加以“-”号填列） | -43,568,750.22 | -902,741.85 |
| 递延所得税负债增加（减少以“-”号填列） | -5,183,117.88 | -5,143,452.99 |
| 存货的减少（增加以“-”号填列） | -207,906,074.30 | -24,243,775.31 |
| 经营性应收项目的减少（增加以“-”号填列） | -259,350,736.24 | -252,042,821.95 |
| 经营性应付项目的增加（减少以“-”号填列） | 358,215,524.02 | 64,751,643.66 |
| 其他 | -4,013,872.07 | -3,791,228.45 |
| 经营活动产生的现金流量净额 | 71,657,357.24 | 83,611,470.38 |
| 2. 不涉及现金收支的重大投资和筹资活动： | | |
| 债务转为资本 | | |
| 一年内到期的可转换公司债券 | | |
| 融资租入固定资产 | | |
| 3. 现金及现金等价物净变动情况： | | |
| 现金的期末余额 | 174,884,584.82 | 239,083,972.67 |

| | | |
|--------------|----------------|-----------------|
| 减：现金的期初余额 | 239,083,972.67 | 495,094,741.09 |
| 加：现金等价物的期末余额 | | |
| 减：现金等价物的期初余额 | | |
| 现金及现金等价物净增加额 | -64,199,387.85 | -256,010,768.42 |

(2). 本期支付的取得子公司的现金净额

适用 不适用

(3). 本期收到的处置子公司的现金净额

适用 不适用

(4). 现金和现金等价物的构成

适用 不适用

单位：元 币种：人民币

| 项目 | 期末余额 | 期初余额 |
|-----------------------------|----------------|----------------|
| 一、现金 | 174,884,584.82 | 239,083,972.67 |
| 其中：库存现金 | 83,041.24 | 62,429.17 |
| 可随时用于支付的银行存款 | 174,622,579.14 | 239,006,014.51 |
| 可随时用于支付的其他货币资金 | 178,964.44 | 15,528.99 |
| 可用于支付的存放中央银行款项 | | |
| 存放同业款项 | | |
| 拆放同业款项 | | |
| 二、现金等价物 | | |
| 其中：三个月内到期的债券投资 | | |
| 三、期末现金及现金等价物余额 | 174,884,584.82 | 239,083,972.67 |
| 其中：母公司或集团内子公司使用受限制的现金和现金等价物 | | |

(5). 使用范围受限但仍作为现金和现金等价物列示的情况

适用 不适用

(6). 不属于现金及现金等价物的货币资金

适用 不适用

单位：元 币种：人民币

| 项目 | 期末余额 | 期初余额 | 理由 |
|------|-------|------|-----------|
| 货币资金 | 24.07 | | 银行承兑汇票保证金 |
| 合计 | 24.07 | | / |

其他说明：

适用 不适用

本期公司背书转让的承兑汇票 427,224,044.23 元，其中支付货款金额 241,366,261.31 元，支付固定资产等长期资产购置款金额 185,857,782.92 元。

80、所有者权益变动表项目注释

说明对上年期末余额进行调整的“其他”项目名称及调整金额等事项：

适用 不适用

81、外币货币性项目

(1). 外币货币性项目

适用 不适用

单位：元

| 项目 | 期末外币余额 | 折算汇率 | 期末折算人民币余额 |
|-------|------------|--------|--------------|
| 货币资金 | - | - | 550,334.31 |
| 其中：美元 | 78,297.05 | 7.0288 | 550,334.31 |
| 欧元 | | | |
| 港币 | | | |
| 应收账款 | - | - | 225,619.07 |
| 其中：美元 | 32,099.23 | 7.0288 | 225,619.07 |
| 欧元 | | | |
| 港币 | | | |
| 长期借款 | - | - | |
| 其中：美元 | | | |
| 欧元 | | | |
| 港币 | | | |
| 应付账款 | | | 2,844,013.30 |
| 美元 | 404,622.88 | 7.0288 | 2,844,013.30 |

其他说明：

无

(2). 境外经营实体说明，包括对于重要的境外经营实体，应披露其境外主要经营地、记账本位币及选择依据，记账本位币发生变化的还应披露原因

适用 不适用

82、租赁

(1). 作为承租人

适用 不适用

(1)各类使用权资产的账面原值、累计折旧以及减值准备等详见本附注“合并财务报表项目注释——使用权资产”之说明。

(2)租赁负债的利息费用

单位：元 币种：人民币

| 项目 | 本期数 |
|---------------|-----------|
| 计入财务费用的租赁负债利息 | 33,977.59 |

(3)与租赁相关的总现金流出

单位：元 币种：人民币

| 项目 | 本期数 |
|----|-----|
| | |

| | |
|-------------------|--------------|
| 偿还租赁负债本金和利息所支付的现金 | 2,028,847.19 |
|-------------------|--------------|

(4)租赁负债的到期期限分析、对相关流动性风险的管理等详见本附注“与金融工具相关的风险——金融工具产生的各类风险”中“流动风险”之说明。

(5)租赁活动的性质

根据子公司临海森林与临海市大洋街道办事处狮云村村民委员会签订的租赁合同，临海森林租赁狮云村土地，租赁期为20年(2010年3月26日起至2030年3月25日止)，租金总额为1,600,001.80元，一次性付清租金。

根据子公司森林造纸与台州市万颖供应链有限公司签订的租赁合同，森林造纸租赁万纬台州集聚区园区2号库，租赁期为2年(2023年10月1日起至2025年9月30日止)，租金按季度支付。根据子公司森林造纸与普发(台州)仓储有限公司签订的租赁合同，森林造纸租赁普洛斯台州湾物流园A1号库U1、U2单元以及A2号库U1、U2单元(“房屋”)，其中普洛斯台州湾物流园A1号库U1单元以及A2号库U1单元租赁期为1年10个月(2025年11月1日起至2027年9月30日止)，普洛斯台州湾物流园A1号库U2单元以及A2号库U2单元，租赁期为2年1个月(2025年9月1日起至2027年9月30日止)，租金按月支付。

根据孙公司台州森恒与江华九恒数码科技有限公司签订的租赁合同，台州森恒租赁生产快递袋所需的有效设备，租赁期为3年(2025年7月1日起至2028年6月30日止)，租金按年支付。

未纳入租赁负债计量的可变租赁付款额

适用 不适用

简化处理的短期租赁或低价值资产的租赁费用

适用 不适用

售后租回交易及判断依据

适用 不适用

与租赁相关的现金流出总额2,028,847.19单位：元 币种：人民币)

(2). 作为出租人

作为出租人的经营租赁

适用 不适用

作为出租人的融资租赁

适用 不适用

未折现租赁收款额与租赁投资净额的调节表

适用 不适用

未来五年未折现租赁收款额

适用 不适用

(3). 作为生产商或经销商确认融资租赁销售损益

适用 不适用

其他说明：
无

83、数据资源

适用 不适用

84、其他

适用 不适用

八、研发支出

1、按费用性质列示

适用 不适用

单位：元 币种：人民币

| 项目 | 本期发生额 | 上期发生额 |
|------------|---------------|---------------|
| 直接材料 | 48,389,160.40 | 44,315,638.56 |
| 职工薪酬 | 30,774,247.96 | 29,873,774.87 |
| 调试设计费 | 2,804,635.80 | 3,816,325.87 |
| 折旧与摊销 | 1,631,359.72 | 1,936,742.13 |
| 其他 | 1,179,323.86 | 2,170,237.03 |
| 合计 | 84,778,727.74 | 82,112,718.46 |
| 其中：费用化研发支出 | 84,778,727.74 | 82,112,718.46 |
| 资本化研发支出 | | |

其他说明：
无

2、符合资本化条件的研发项目开发支出

适用 不适用

重要的资本化研发项目
适用 不适用

开发支出减值准备
适用 不适用

其他说明：
无

3、重要的外购在研项目

适用 不适用

九、合并范围的变更

1、非同一控制下企业合并

适用 不适用

2、同一控制下企业合并

适用 不适用

3、反向购买

适用 不适用

4、 处置子公司

本期是否存在丧失子公司控制权的交易或事项

适用 不适用

其他说明：

适用 不适用

是否存在通过多次交易分步处置对子公司投资且在本期丧失控制权的情形

适用 不适用

其他说明：

适用 不适用

5、 其他原因的合并范围变动

说明其他原因导致的合并范围变动（如，新设子公司、清算子公司等）及其相关情况：

适用 不适用

2025年6月，子公司温岭森林与江华九恒数码科技有限公司共同出资设立台州森恒。该公司于2025年6月25日完成工商设立登记，注册资本为人民币2,000万元，其中温岭森林出资人民币1,200万元，占其注册资本的60%，拥有对其的实质控制权，故自该公司成立之日起，将其纳入合并财务报表范围。截至2025年12月31日，台州森恒的净资产为18,121,798.45元，成立日至期末的净利润为-1,878,201.55元。

6、 其他

适用 不适用

十、在其他主体中的权益

1、在子公司中的权益

(1). 企业集团的构成

√适用 □不适用

单位：万元 币种：人民币

| 子公司名称 | 主要经营地 | 注册资本 | 注册地 | 业务性质 | 持股比例(%) | | 取得方式 |
|--------|-------|-----------|-----|------|---------|----|-----------|
| | | | | | 直接 | 间接 | |
| 森林造纸 | 台州 | 33,600.00 | 台州 | 制造业 | 100 | | 同一控制下企业合并 |
| 温岭森林 | 台州 | 47,200.00 | 台州 | 制造业 | 100 | | 设立 |
| 临海森林 | 台州 | 5,000.00 | 台州 | 制造业 | 100 | | 设立 |
| 森林纸业 | 台州 | 1,000.00 | 台州 | 贸易业 | 100 | | 设立 |
| 快印包 | 台州 | 100.00 | 台州 | 服务业 | 100 | | 设立 |
| 环保科技 | 台州 | 6,000.00 | 台州 | 制造业 | 100 | | 设立 |
| 联合纸业 | 台州 | 60,000.00 | 台州 | 制造业 | 66.5 | | 设立 |
| 森林再生资源 | 台州 | 100.00 | 台州 | 贸易业 | 100 | | 设立 |
| 台州森恒 | 台州 | 2,000.00 | 台州 | 制造业 | | 60 | 设立 |

在子公司的持股比例不同于表决权比例的说明：

无

持有半数或以下表决权但仍控制被投资单位、以及持有半数以上表决权但不控制被投资单位的依据：

无

对于纳入合并范围的重要的结构化主体，控制的依据：

无

确定公司是代理人还是委托人的依据：

无

其他说明：

无

(2). 重要的非全资子公司

√适用 □不适用

单位：万元 币种：人民币

| 子公司名称 | 少数股东持股比例 | 本期归属于少数股东的损益 | 本期向少数股东宣告分派的股利 | 期末少数股东权益余额 |
|-------|----------|--------------|----------------|------------|
| 联合纸业 | 33.50 | -4,330.12 | | 15,816.88 |

子公司少数股东的持股比例不同于表决权比例的说明：

□适用 √不适用

其他说明：

□适用 √不适用

(3). 重要非全资子公司的主要财务信息

√适用 □不适用

单位：万元 币种：人民币

| 子公司名称 | 期末余额 | | | | | | 期初余额 | | | | | |
|-------|-----------|------------|------------|-----------|------------|------------|-----------|------------|------------|-----------|-----------|-----------|
| | 流动资产 | 非流动资产 | 资产合计 | 流动负债 | 非流动负债 | 负债合计 | 流动资产 | 非流动资产 | 资产合计 | 流动负债 | 非流动负债 | 负债合计 |
| 联合纸业 | 35,191.82 | 178,505.89 | 213,697.71 | 66,010.25 | 100,472.88 | 166,483.13 | 23,771.05 | 135,480.52 | 159,251.57 | 34,632.59 | 64,674.61 | 99,307.20 |

| 子公司名称 | 本期发生额 | | | | 上期发生额 | | | |
|-------|-----------|------------|------------|----------|-------|---------|---------|----------|
| | 营业收入 | 净利润 | 综合收益总额 | 经营活动现金流量 | 营业收入 | 净利润 | 综合收益总额 | 经营活动现金流量 |
| 联合纸业 | 63,600.40 | -12,729.80 | -12,729.80 | 3,159.27 | 72.22 | -141.64 | -141.64 | -471.22 |

其他说明：
无

(4). 使用企业集团资产和清偿企业集团债务的重大限制

适用 不适用

(5). 向纳入合并财务报表范围的结构化主体提供的财务支持或其他支持

适用 不适用

其他说明：

适用 不适用

2、在子公司的所有者权益份额发生变化且仍控制子公司的交易

适用 不适用

(1). 在子公司所有者权益份额的变化情况的说明

适用 不适用

2025年4月25日公司总经理办公会议同意，公司出资人民币1,500.00万元，从联合纸业的少数股东收购股权2.5%，本次交易后公司持有联合纸业的股权从原来的64%增加到66.5%。公司仍控制着联合纸业。

(2). 交易对于少数股东权益及归属于母公司所有者权益的影响

适用 不适用

单位：元 币种：人民币

| 浙江森林联合纸业有限公司 | |
|--------------------------|---------------|
| 购买成本/处置对价 | |
| --现金 | 15,000,000.00 |
| --非现金资产的公允价值 | |
| 购买成本/处置对价合计 | 15,000,000.00 |
| 减：按取得/处置的股权比例计算的子公司净资产份额 | 14,329,706.11 |

| | |
|-----------|------------|
| 差额 | 670,293.89 |
| 其中：调整资本公积 | 670,293.89 |
| 调整盈余公积 | |
| 调整未分配利润 | |

其他说明：

适用 不适用

3、在合营企业或联营企业中的权益

适用 不适用

4、重要的共同经营

适用 不适用

5、在未纳入合并财务报表范围的结构化主体中的权益

未纳入合并财务报表范围的结构化主体的相关说明：

适用 不适用

6、其他

适用 不适用

十一、政府补助

1、报告期末按应收金额确认的政府补助

适用 不适用

未能在预计时点收到预计金额的政府补助的原因

适用 不适用

2、涉及政府补助的负债项目

适用 不适用

单位：元 币种：人民币

| 财务报表项目 | 期初余额 | 本期新增补助金额 | 本期计入营业外收入金额 | 本期转入其他收益 | 本期其他变动 | 期末余额 | 与资产/收益相关 |
|--------|---------------|---------------|-------------|--------------|--------|---------------|----------|
| 递延收益 | 20,639,701.59 | 69,383,400.00 | | 4,013,872.07 | | 86,009,229.52 | 与资产相关 |
| 合计 | 20,639,701.59 | 69,383,400.00 | | 4,013,872.07 | | 86,009,229.52 | / |

3、计入当期损益的政府补助

适用 不适用

单位：元 币种：人民币

| 类型 | 本期发生额 | 上期发生额 |
|----|-------|-------|
| | | |

| | | |
|-------|---------------|---------------|
| 与资产相关 | 4,013,872.07 | 3,791,228.45 |
| 与收益相关 | 65,782,164.51 | 58,257,079.76 |
| 其他 | 3,112,088.80 | 0 |
| 合计 | 72,908,125.38 | 62,048,308.21 |

其他说明：

无

十二、与金融工具相关的风险

1、金融工具的风险

√适用 □不适用

本公司在日常活动中面临各种金融工具的风险，主要包括信用风险、市场风险和流动性风险。本公司的主要金融工具包括货币资金、股权投资、债权投资、借款、应收账款、应付账款等，各项金融工具的详细情况说明见本附注“合并财务报表项目注释”相关项目。与这些金融工具有关的风险，以及本公司为降低这些风险所采取的风险管理政策如下所述：

董事会负责规划并建立本公司的风险管理架构，制定本公司的风险管理政策和相关指引并监督风险管理措施的执行情况。本公司已制定风险管理政策以识别和分析本公司所面临的风险，这些风险管理政策对特定风险进行了明确规定，涵盖了市场风险、信用风险和流动性风险管理等诸多方面。本公司定期评估市场环境及本公司经营活动的变化以决定是否对风险管理政策及系统进行更新。本公司管理层对这些风险敞口进行管理和监控以确保将上述风险控制在限定的范围之内。

本公司通过适当的多样化投资及业务组合来分散金融工具风险，并通过制定相应的风险管理政策减少集中于单一行业、特定地区或特定交易对手的风险。

1. 市场风险

金融工具的市场风险，是指金融工具的公允价值或未来现金流量因市场价格变动而发生波动的风险，包括外汇风险、利率风险和其他价格风险。

(1) 汇率风险

汇率风险是指金融工具的公允价值或未来现金流量因外汇汇率变动而发生波动的风险。本公司的主要经营位于中国境内，国内业务以人民币结算、出口业务主要以美元结算，故本公司已确认的外币资产和负债及未来的外币交易(外币资产和负债及外币交易的计价货币主要为美元)存在外汇风险。相关外币资产及外币负债包括：以外币计价的货币资金、应收账款、其他应收款、应付账款、其他应付款。外币金融资产和外币金融负债折算成人民币的金额见本附注“合并财务报表项目注释——外币货币性项目”。

本公司密切关注汇率变动对本公司汇率风险的影响。本公司目前并未采取任何措施规避汇率风险，但管理层负责监控汇率风险，并将于需要时考虑对冲重大汇率风险。本期末，本公司面临的外汇风险主要来源于以美元计价的金融资产和金融负债，外币金融资产和外币金融负债折算成

人民币的金额见本附注“合并财务报表项目注释——外币货币性项目”。

在所有其他变量保持不变的情况下，如果人民币对美元(外币)升值或者贬值 5%，对本公司净利润的影响如下：

| 汇率变化 | 对净利润的影响(万元) | |
|-------|-------------|-------|
| | 本期数 | 上年数 |
| 上升 5% | -10.04 | -8.96 |
| 下降 5% | 10.04 | 8.96 |

管理层认为 5%合理反映了人民币对外币可能发生变动的合理范围。

(2)利率风险

利率风险，是指金融工具的公允价值或未来现金流量因市场利率变动而发生波动的风险。本公司面临的市场利率变动的风险主要与本公司以浮动利率计息的借款有关。本公司的利率风险主要产生于长期银行借款等长期带息债务。浮动利率的金融负债使本公司面临现金流量利率风险，固定利率的金融负债使本公司面临公允价值利率风险。本公司根据当时的市场环境来决定固定利率及浮动利率合同的相对比例，并通过定期审阅与监察维持适当的固定和浮动利率工具组合。

截至 2025 年 12 月 31 日，本公司以浮动利率计息的银行借款，在其他变量不变的假设下，假定利率变动 50 个基点，不会对本公司的利润总额和股东权益产生重大影响。

(3)其他价格风险

本公司未持有其他上市公司的权益投资，不存在其他价格风险。

2. 信用风险

信用风险，是指交易对手方未能履行合同义务而导致本公司产生财务损失的风险。本公司信用风险主要产生于银行存款和应收款项等。

本公司银行存款主要存放于国有银行和其它大中型上市银行，本公司预期银行存款不存在重大的信用风险。

对于应收款项，本公司按照客户管理信用风险集中度，设定相关政策以控制信用风险敞口。本公司基于对债务人的财务状况、外部评级、从第三方获取担保的可能性、信用记录及其它因素诸如目前市场状况等评估债务人的信用资质并设置相应欠款额度与信用期限。本公司会定期对债务人信用记录进行监控，对于信用记录不良的债务人，本公司会采用书面催款、缩短信用期或取消信用期等方式，以确保本公司的整体信用风险在可控的范围内。由于本公司的应收款项客户广泛分散于不同的地区和行业中，因此在本公司不存在重大信用风险集中。

本公司没有提供任何其他可能令本公司承受信用风险的担保。本公司所承担的最大信用风险敞口为资产负债表中各项金融资产的账面价值。

(1)信用风险显著增加的判断依据

本公司在每个资产负债表日评估相关金融工具的信用风险自初始确认后是否已显著增加。在

确定信用风险自初始确认后是否显著增加时，本公司考虑在无须付出不必要的额外成本或努力即可获得合理且有依据的信息，包括基于本公司历史数据的定性和定量分析、外部信用风险评级以及前瞻性信息。当满足以下一个或多个定量、定性标准时，本公司认为信用风险已显著增加：

- 1)合同付款已逾期超过 30 天。
- 2)根据外部公开信用评级结果，债务人信用评级等级大幅下降。
- 3)债务人生产或经营环节出现严重问题，经营成果实际或预期发生显著下降。
- 4)债务人所处的监管、经济或技术环境发生显著不利变化。
- 5)预期将导致债务人履行其偿债义务能力的业务、财务或经济状况发生显著不利变化。
- 6)其他表明金融资产发生信用风险显著增加的客观证据。

(2)已发生信用减值的依据

本公司评估债务人是否发生信用减值时，主要考虑以下因素：

- 1)发行方或债务人发生重大财务困难。
- 2)债务人违反合同，如偿付利息或本金违约或逾期等。
- 3)债权人出于与债务人财务困难有关的经济或合同考虑，给予债务人在任何其他情况下都不会做出的让步。
- 4)债务人很可能破产或进行其他财务重组。
- 5)发行方或债务人财务困难导致该金融资产的活跃市场消失。
- 6)以大幅折扣购买或源生一项金融资产，该折扣反映了发生信用损失的事实。

(3)预期信用损失计量的参数

根据信用风险是否发生显著增加以及是否已发生信用减值，本公司对不同的资产分别以 12 个月或整个存续期的预期信用损失计量损失准备。预期信用损失计量的关键参数包括违约概率、违约损失率和违约风险敞口。本公司考虑历史统计数据的定量分析及前瞻性信息，建立违约概率、违约损失率及违约风险敞口模型。相关定义如下：

- 1)违约概率是指债务人在未来 12 个月或在整个剩余存续期，无法履行其偿付义务的可能性。
- 2)违约风险敞口是指，在未来 12 个月或在整个剩余存续期中，在违约发生时，本公司应被偿付的金额。
- 3)违约损失率是指本公司对违约敞口发生损失程度作出的预期。根据交易对手的类型、追索的方式和优先级，以及担保物或其他信用支持的可获得性不同，违约损失率也有所不同。

本公司通过预计未来各月份中单个敞口或资产组合的违约概率、违约损失率和违约风险敞口，来确定预期信用损失。本报告期内，预期信用损失估计技术或关键假设未发生重大变化。

(4)预期信用损失模型中包括的前瞻性信息

信用风险显著增加的评估及预期信用损失的计算均涉及前瞻性信息。本公司通过历史数据分析，识别出影响各资产组合的信用风险及预期信用损失的相关信息，如 GDP 增速等宏观经济状况，所处行业周期阶段等行业发展状况等。本公司在考虑公司未来销售策略或信用政策的变化的基础

上来预测这些信息对违约概率和违约损失率的影响。

3. 流动风险

流动风险，是指企业在履行以交付现金或其他金融资产的方式结算的义务时发生资金短缺的风险。流动性风险由本公司的财务部门集中控制。财务部门通过监控现金余额、可随时变现的有价证券以及对未来12个月现金流量的滚动预测，确保公司在所有合理预测的情况下拥有充足的资金偿还债务，满足本公司经营需要，并降低现金流量波动的影响。

本公司持有的金融负债和表外担保项目按未折现剩余合同现金流量的到期期限分析如下(单位：人民币元)：

| 项目 | 期末数 | | | | |
|-------------|----------------|---------------|----------------|----------------|------------------|
| | 一年以内 | 一至两年 | 两至三年 | 三年以上 | 合计 |
| 长期借款 | 167,932,423.72 | 87,558,492.43 | 182,502,769.39 | 781,072,277.23 | 1,219,065,962.77 |
| 短期借款 | 91,042,469.85 | | | | 91,042,469.85 |
| 一年内的到期长期借款 | 53,698,403.89 | | | | 53,698,403.89 |
| 应付票据 | 49,959,577.01 | - | - | - | 49,959,577.01 |
| 应付账款 | 477,486,454.16 | - | - | - | 477,486,454.16 |
| 其他应付款 | 70,065,877.56 | - | - | - | 70,065,877.56 |
| 一年内的到期的租赁负债 | 2,360,439.20 | - | - | - | 2,360,439.20 |
| 租赁负债 | - | 1,811,027.06 | 159,292.04 | - | 1,970,319.10 |
| 金融负债或有负债合计 | 912,545,645.39 | 89,369,519.49 | 182,662,061.43 | 781,072,277.23 | 1,965,649,503.54 |

续表

| 项目 | 期初数 | | | | |
|-------------|----------------|---------------|---------------|----------------|----------------|
| | 一年以内 | 一至两年 | 两至三年 | 三年以上 | 合计 |
| 长期借款 | 23,232,767.83 | 56,088,645.16 | 54,884,145.16 | 637,470,298.96 | 771,675,857.11 |
| 应付票据 | 37,408,583.44 | - | - | - | 37,408,583.44 |
| 应付账款 | 347,052,840.07 | - | - | - | 347,052,840.07 |
| 其他应付款 | 40,956,065.36 | - | - | - | 40,956,065.36 |
| 一年内的到期的租赁负债 | 1,472,931.34 | - | - | - | 1,472,931.34 |
| 租赁负债 | - | - | - | - | - |

| | | | | | |
|-------------|----------------|---------------|---------------|----------------|------------------|
| 金融负债和或有负债合计 | 450,123,188.04 | 56,088,645.16 | 54,884,145.16 | 637,470,298.96 | 1,198,566,277.32 |
|-------------|----------------|---------------|---------------|----------------|------------------|

上表中披露的金融负债金额为未经折现的合同现金流量，因而可能与资产负债表中的账面金额有所不同。

4. 资本管理

本公司资本管理政策的目的是为了保障本公司能够持续经营，从而为股东提供回报，并使其其他利益相关者获益，同时维持最佳的资本结构以降低资本成本。为了维持或调整资本结构，本公司可能会调整支付给股东的股利金额、向股东返还资本、发行新股或出售资产以减低债务。本公司以资产负债率(即总负债除以总资产)为基础对资本结构进行监控。于2025年12月31日，本公司的资产负债率为41.05%(2024年12月31日：30.09%)。

2、套期

(1). 公司开展套期业务进行风险管理

适用 不适用

其他说明：

适用 不适用

(2). 公司开展符合条件套期业务并应用套期会计

适用 不适用

其他说明：

适用 不适用

(3). 公司开展套期业务进行风险管理、预期能实现风险管理目标但未应用套期会计

适用 不适用

其他说明：

适用 不适用

3、金融资产转移

(1). 转移方式分类

适用 不适用

(2). 因转移而终止确认的金融资产

适用 不适用

(3). 继续涉入的转移金融资产

适用 不适用

其他说明：
适用 不适用

十三、公允价值的披露

1、以公允价值计量的资产和负债的期末公允价值

适用 不适用

单位：元 币种：人民币

| 项目 | 期末公允价值 | | | |
|----------------------------|------------|----------------|--------------|----------------|
| | 第一层次公允价值计量 | 第二层次公允价值计量 | 第三层次公允价值计量 | 合计 |
| 一、持续的公允价值计量 | | 407,236,661.37 | 2,043,628.23 | 409,280,289.60 |
| （一）交易性金融资产 | | 104,112,413.70 | | 104,112,413.70 |
| 1.以公允价值计量且变动计入当期损益的金融资产 | | | | |
| （1）债务工具投资 | | | | |
| （2）权益工具投资 | | | | |
| （3）衍生金融资产 | | | | |
| 2.指定以公允价值计量且其变动计入当期损益的金融资产 | | | | |
| （1）债务工具投资 | | | | |
| （2）权益工具投资 | | | | |
| （二）其他债权投资 | | | | |
| （三）其他权益工具投资 | | | 2,043,628.23 | 2,043,628.23 |
| （四）投资性房地产 | | | | |
| 1.出租用的土地使用权 | | | | |
| 2.出租的建筑物 | | | | |
| 3.持有并准备增值后转让的土地使用权 | | | | |
| （五）生物资产 | | | | |
| 1.消耗性生物资产 | | | | |
| 2.生产性生物资产 | | | | |
| （六）应收款项融资 | | 303,124,247.67 | | 303,124,247.67 |
| 持续以公允价值计量的资产总额 | | 407,236,661.37 | 2,043,628.23 | 409,280,289.60 |

2、持续和非持续第一层次公允价值计量项目市价的确定依据

适用 不适用

3、持续和非持续第二层次公允价值计量项目，采用的估值技术和重要参数的定性及定量信息

适用 不适用

对于持有的银行承兑汇票，由于公司基本可以以票面金额背书转让，因此公司以银行承兑汇票的票面金额值作为确定持有的银行承兑汇票的公允价值。对于持有的理财产品，以预期收益率预测未来现金流量，确定其公允价值。对于持有的理财产品，以预期收益率预测未来现金流量，确定其公允价值。

4、持续和非持续第三层次公允价值计量项目，采用的估值技术和重要参数的定性及定量信息

√适用 □不适用

对于不在活跃市场上交易的温岭市青商大厦企业管理有限公司的股权，由于公司持有被投资单位股权较低，无重大影响，对被投资公司股权采用收益法或者市场法进行估值不切实可行，且近期内被投资单位并无引入外部投资者、股东之间转让股权等可作为确定公允价值的参考依据；公司以被投资单位以前年度评估报告的评估值作为确定持有的温岭市青商大厦企业管理有限公司的股权的公允价值。

5、持续的第三层次公允价值计量项目，期初与期末账面价值间的调节信息及不可观察参数敏感性分析

□适用 √不适用

6、持续的公允价值计量项目，本期内发生各层级之间转换的，转换的原因及确定转换时点的政策

□适用 √不适用

7、本期内发生的估值技术变更及变更原因

□适用 √不适用

8、不以公允价值计量的金融资产和金融负债的公允价值情况

□适用 √不适用

9、其他

□适用 √不适用

十四、关联方及关联交易

1、本企业的母公司情况

□适用 √不适用

2、本企业的子公司情况

本企业子公司的情况详见附注本节的十之1“在子公司中的权益”

√适用 □不适用

单位：万元 币种：人民币

| 子公司名称 | 主要经营地 | 注册资本 | 注册地 | 业务性质 | 持股比例(%) | | 取得方式 |
|-------|-------|-----------|-----|------|---------|----|-----------|
| | | | | | 直接 | 间接 | |
| 森林造纸 | 台州 | 33,600.00 | 台州 | 制造业 | 100 | | 同一控制下企业合并 |
| 温岭森林 | 台州 | 47,200.00 | 台州 | 制造业 | 100 | | 设立 |
| 临海森林 | 台州 | 5,000.00 | 台州 | 制造业 | 100 | | 设立 |
| 森林纸业 | 台州 | 1,000.00 | 台州 | 贸易业 | 100 | | 设立 |

| | | | | | | | |
|--------|----|-----------|----|-----|------|----|----|
| 快印包 | 台州 | 100.00 | 台州 | 服务业 | 100 | | 设立 |
| 环保科技 | 台州 | 6,000.00 | 台州 | 制造业 | 100 | | 设立 |
| 联合纸业 | 台州 | 60,000.00 | 台州 | 制造业 | 66.5 | | 设立 |
| 森林再生资源 | 台州 | 100.00 | 台州 | 贸易业 | 100 | | 设立 |
| 台州森恒 | 台州 | 2,000.00 | 台州 | 制造业 | | 60 | 设立 |

3、本企业合营和联营企业情况

本企业重要的合营或联营企业详见附注

适用 不适用

本期与本公司发生关联方交易，或前期与本公司发生关联方交易形成余额的其他合营或联营企业情况如下

适用 不适用

其他说明：

适用 不适用

4、其他关联方情况

适用 不适用

| 其他关联方名称 | 其他关联方与本企业关系 |
|--|--------------------------------------|
| 温岭市青商大厦企业管理有限公司 | 公司参股公司 |
| 温岭市大溪镇骏童便利店（以下简称“骏童便利店”） | 林启军之姐姐林云芳控制的个体工商户 |
| 温岭市森林家电有限公司（以下简称“森林家电”） | 林启军之姐姐林云菊控制的公司 |
| 温岭市大溪华林自选商店（以下简称“华林自选商店”） | 林启军之姐姐林云菊控制的个体工商户 |
| 温岭市大溪林华家用电器商行（以下简称“林华家用电器”） | 林启军之姐姐林云菊控制的个体工商户 |
| 台州市包装联合会 | 林启军担任法人 |
| 温岭市元龙水产食品冷冻厂（以下简称“元龙水产食品”） | 公司股东、财务总监、董事会秘书陈清贤之配偶张文灵及其弟弟张文杰控制的公司 |
| 温岭市良宝贸易有限公司（以下简称“良宝贸易”） | 公司子公司联合纸业之股东 |
| 温岭市赋兴汽摩制造有限公司（以下简称“赋兴汽摩”） | 公司子公司联合纸业之股东 |
| 温岭市腾兴商贸有限公司（以下简称“腾兴商贸”） | 公司子公司联合纸业之股东 |
| 温岭市志达贸易有限公司（以下简称“志达贸易”） | 公司子公司联合纸业之股东 |
| 温岭市朱柯贸易有限公司（以下简称“朱柯贸易”） | 公司子公司联合纸业之股东 |
| 卓美球、蔡良奎、戴正宝、林法忠、钟海波、蔡正昌、李丹红、张文初、赵海波、狄菊花、许仙友、杨春富、钟晓萍、钟允方、钟正昌、林星、杨温柔 | 公司子公司联合纸业之股东良宝贸易之股东 |
| 林炜杰、林财富 | 公司子公司联合纸业股东赋兴汽摩之股东 |
| 陈仙标 | 公司子公司联合纸业股东腾兴商贸之股东 |
| 姜佩丽、谢秀丹 | 公司子公司联合纸业股东志达贸易之股东 |
| 姜佩清 | 公司子公司联合纸业股东志达贸易股东之亲属 |
| 柯禹青、朱瑶玲、陈士明 | 公司子公司联合纸业股东朱柯贸易之股东 |
| 台州卡德茂科技有限公司（以下简称“卡德茂科技”） | 林启军之子林木控制的公司 |

其他说明：

无

5、关联交易情况

(1). 购销商品、提供和接受劳务的关联交易

采购商品/接受劳务情况表

适用 不适用

单位：元 币种：人民币

| 关联方 | 关联交易内容 | 本期发生额 | 获批的交易额度（如适用） | 是否超过交易额度（如适用） | 上期发生额 |
|----------|--------|--------------|--------------|---------------|--------------|
| 骏童便利店 | 日用品 | 848,005.14 | 1,200,000.00 | | 854,329.61 |
| 森林家电 | 日用品 | 81,055.75 | | | 65,000.00 |
| 华林自选商店 | 日用品 | 53,531.00 | | | 49,099.00 |
| 林华家用电器 | 日用品 | 5,557.52 | | | 17,340.00 |
| 台州市包装联合会 | 会费 | 82,000.00 | | | 242,609.73 |
| 合计 | | 1,070,149.41 | 1,200,000.00 | | 1,228,378.34 |

出售商品/提供劳务情况表

适用 不适用

单位：元 币种：人民币

| 关联方 | 关联交易内容 | 本期发生额 | 上期发生额 |
|----------|--------|-----------|----------|
| 森林家电 | 固定资产 | 14,796.46 | |
| 林华家用电器 | 固定资产 | 5,557.52 | |
| 卡德茂科技 | 纸制品 | | 2,978.76 |
| 台州市包装联合会 | 纸制品 | | 3,539.82 |
| 合计 | | 20,353.98 | 6,518.58 |

购销商品、提供和接受劳务的关联交易说明

适用 不适用

(2). 关联受托管理/承包及委托管理/出包情况

本公司受托管理/承包情况表：

适用 不适用

关联托管/承包情况说明

适用 不适用

本公司委托管理/出包情况表

适用 不适用

关联管理/出包情况说明

适用 不适用

(3). 关联租赁情况

本公司作为出租方：

适用 不适用

本公司作为承租方：
适用 不适用

关联租赁情况说明
适用 不适用

(4). 关联担保情况

本公司作为担保方

适用 不适用

本公司作为被担保方

适用 不适用

单位：万元 币种：人民币

| 担保方 | 担保金额 | 担保起始日 | 担保到期日 | 担保是否已经履行完毕 |
|---|-----------|-----------|-----------|------------|
| 良宝贸易、赋兴汽摩、腾兴商贸、志达贸易、朱柯贸易、卓美球、蔡良奎、戴正宝、林法忠、钟海波、蔡正昌、李丹红、张文初、赵海波、狄菊花、许仙友、杨春富、钟晓萍、钟允方、钟正昌、林星、杨温柔、林炜杰、林财富、陈仙标、姜佩丽、谢秀丹、柯禹青、朱瑶玲、陈士明 | 32,069.56 | 2023-9-18 | 2035-3-28 | 否 |

关联担保情况说明

适用 不适用

2023年9月18日，子公司联合纸业借入一笔到期日为2032年3月28日的长期借款，由本公司、联合纸业之股东良宝贸易、赋兴汽摩、腾兴商贸、志达贸易、朱柯贸易提供额度总计为9亿元的担保。同时良宝贸易股东卓美球、蔡良奎、戴正宝、林法忠、钟海波、蔡正昌、李丹红、张文初、赵海波、狄菊花、许仙友、杨春富、钟晓萍、钟允方、钟正昌、林星、杨温柔；赋兴汽摩股东林炜杰、林财富；腾兴商贸股东陈仙标；志达贸易股东姜佩丽、谢秀丹；朱柯贸易股东柯禹青、朱瑶玲、陈士明为此借款提供信用担保。另外联合纸业以自身土地使用权为借款提供抵押担保。

(5). 关联方资金拆借

适用 不适用

单位：元 币种：人民币

| 关联方 | 拆借金额 | 起始日 | 到期日 | 说明 |
|-----|--------------|-------------|-----|-------------------|
| 拆入 | | | | |
| 姜佩清 | 1,375,000.00 | 2024年12月5日 | | 联合纸业的少数股东按出资额比例投入 |
| 姜佩清 | 375,000.00 | 2024年12月19日 | | 联合纸业的少数股东按出资额比例投入 |
| 姜佩清 | 1,000,000.00 | 2024年12月21日 | | 联合纸业的少数股东按出资额比例投入 |
| 姜佩清 | 1,000,000.00 | 2025年2月17日 | | 联合纸业的少数股东按出资额比例投入 |
| 姜佩清 | 375,000.00 | 2025年2月18日 | | 联合纸业的少数股东按出资额比例投入 |
| 姜佩清 | 375,000.00 | 2025年3月2日 | | 联合纸业的少数股东按出资额比例投入 |
| 姜佩清 | 1,000,000.00 | 2025年3月4日 | | 联合纸业的少数股东按出资额比例投入 |

| | | | | |
|---------------|--------------|-------------|--|-------------------|
| | | | | 额比例投入 |
| 温岭市赋兴汽摩制造有限公司 | 3,000,000.00 | 2024年12月4日 | | 联合纸业的少数股东按出资额比例投入 |
| 温岭市赋兴汽摩制造有限公司 | 1,000,000.00 | 2024年12月19日 | | 联合纸业的少数股东按出资额比例投入 |
| 温岭市赋兴汽摩制造有限公司 | 2,000,000.00 | 2024年12月20日 | | 联合纸业的少数股东按出资额比例投入 |
| 温岭市赋兴汽摩制造有限公司 | 3,000,000.00 | 2025年2月19日 | | 联合纸业的少数股东按出资额比例投入 |
| 温岭市赋兴汽摩制造有限公司 | 3,000,000.00 | 2025年3月3日 | | 联合纸业的少数股东按出资额比例投入 |
| 温岭市良宝贸易有限公司 | 7,000,000.00 | 2024年12月5日 | | 联合纸业的少数股东按出资额比例投入 |
| 温岭市良宝贸易有限公司 | 7,000,000.00 | 2024年12月6日 | | 联合纸业的少数股东按出资额比例投入 |
| 温岭市良宝贸易有限公司 | 7,000,000.00 | 2025年2月17日 | | 联合纸业的少数股东按出资额比例投入 |
| 温岭市良宝贸易有限公司 | 7,000,000.00 | 2025年3月3日 | | 联合纸业的少数股东按出资额比例投入 |
| 温岭市良宝贸易有限公司 | 1,000,000.00 | 2025年5月20日 | | 联合纸业的少数股东按出资额比例投入 |
| 温岭市腾兴商贸有限公司 | 3,500,000.00 | 2024年12月5日 | | 联合纸业的少数股东按出资额比例投入 |
| 温岭市腾兴商贸有限公司 | 3,500,000.00 | 2024年12月20日 | | 联合纸业的少数股东按出资额比例投入 |
| 温岭市腾兴商贸有限公司 | 3,500,000.00 | 2025年2月18日 | | 联合纸业的少数股东按出资额比例投入 |
| 温岭市腾兴商贸有限公司 | 3,500,000.00 | 2025年3月3日 | | 联合纸业的少数股东按出资额比例投入 |
| 温岭市腾兴商贸有限公司 | 2,000,000.00 | 2025年5月26日 | | 联合纸业的少数股东按出资额比例投入 |
| 温岭市朱柯贸易有限公司 | 4,000,000.00 | 2024年12月4日 | | 联合纸业的少数股东按出资额比例投入 |
| 温岭市朱柯贸易有限公司 | 4,000,000.00 | 2025年2月17日 | | 联合纸业的少数股东按出资额比例投入 |
| 谢秀丹 | 1,125,000.00 | 2024年12月5日 | | 联合纸业的少数股东按出资额比例投入 |
| 谢秀丹 | 600,000.00 | 2024年12月20日 | | 联合纸业的少数股东按出资额比例投入 |
| 谢秀丹 | 525,000.00 | 2024年12月20日 | | 联合纸业的少数股东按出资额比例投入 |
| 谢秀丹 | 1,125,000.00 | 2025年2月18日 | | 联合纸业的少数股东按出资额比例投入 |
| 谢秀丹 | 1,125,000.00 | 2025年3月4日 | | 联合纸业的少数股东按出资额比例投入 |

(6). 关联方资产转让、债务重组情况

适用 不适用

(7). 关键管理人员报酬

适用 不适用

单位：万元 币种：人民币

| 项目 | 本期发生额 | 上期发生额 |
|----------|--------|--------|
| 关键管理人员报酬 | 311.05 | 350.06 |

(8). 其他关联交易

适用 不适用

6、 应收、应付关联方等未结算项目情况

(1). 应收项目

适用 不适用

单位：元 币种：人民币

| 项目名称 | 关联方 | 期末余额 | | 期初余额 | |
|------|-------|----------|--------|----------|--------|
| | | 账面余额 | 坏账准备 | 账面余额 | 坏账准备 |
| 应收账款 | 卡德茂科技 | | | 2,398.00 | 119.90 |
| 应收账款 | 森林家电 | 2,340.00 | 117.00 | | |

(2). 应付项目

适用 不适用

单位：元 币种：人民币

| 项目名称 | 关联方 | 期末账面余额 | 期初账面余额 |
|-------|-------|---------------|---------------|
| 应付账款 | 骏童便利店 | 52,232.74 | 1,376.00 |
| 其他应付款 | 赋兴汽摩 | 4,000,000.00 | 6,000,000.00 |
| 其他应付款 | 朱柯贸易 | 8,000,000.00 | 4,000,000.00 |
| 其他应付款 | 良宝贸易 | 29,000,000.00 | 14,000,000.00 |
| 其他应付款 | 姜佩清 | 5,500,000.00 | 2,750,000.00 |
| 其他应付款 | 腾兴商贸 | 16,000,000.00 | 7,000,000.00 |
| 其他应付款 | 谢秀丹 | 4,500,000.00 | 2,250,000.00 |

(3). 其他项目

适用 不适用

7、 关联方承诺

适用 不适用

8、 其他

适用 不适用

十五、 股份支付

1、 各项权益工具

(1). 明细情况

适用 不适用

(2). 期末发行在外的股票期权或其他权益工具

适用 不适用

2、 以权益结算的股份支付情况

适用 不适用

3、 以现金结算的股份支付情况

适用 不适用

4、 本期股份支付费用

适用 不适用

5、 股份支付的修改、终止情况

适用 不适用

6、 其他

适用 不适用

十六、 承诺及或有事项

1、 重要承诺事项

适用 不适用

资产负债表日存在的对外重要承诺、性质、金额

1. 募集资金使用承诺情况

本公司经中国证券监督管理委员会证监许可[2020]3209号文核准，由主承销商光大证券股份有限公司采用余额包销方式，向社会公开发行了人民币普通股(A股)股票5,000万股，发行价为每股人民币为18.97元，本公司共募集资金总额为人民币94,850万元，扣除发行费用5,893万元，募集资金净额为88,957万元。

募集资金投向使用情况如下：

单位：万元

| 承诺投资项目 | 承诺投资金额 | 实际投资金额 |
|----------------------|-----------|----------|
| 绿色环保纸包装网上定制智能工厂建设项目 | 19,791.00 | 482.50 |
| 年产9000万平方米纸箱包装材料扩建项目 | 19,202.00 | 4,375.70 |

| | | |
|-----------------------|-----------|-----------|
| 绿色环保数码喷墨印刷纸包装智能工厂建设项目 | 37,594.00 | 20,698.55 |
| 补充流动资金 | 12,370.00 | 12,370.00 |
| 合计 | 88,957.00 | 37,926.75 |

公司于2023年4月23日召开了第二届董事会第十九次会议、第二届监事会第二十次会议，分别审议通过了《关于变更部分募集资金投资项目的议案》，拟终止“绿色环保纸包装网上定制智能工厂建设项目”将该结余的募集资金变更投资至“年产50万吨包装纸设备更新技改项目”。公司2023年5月18日召开的2022年年度股东会审议通过上述议案。变更后项目拟投入募集资金总额20,138.76万元，本年度实际投入金额13,393.97万元。

2. 其他重大财务承诺事项

合并范围内各公司为自身对外借款进行的财产抵押担保情况(单位：万元)

| 担保单位 | 抵押权人 | 抵押标的物 | 抵押物账面原值 | 抵押物账面价值 | 担保借款余额 | 借款到期日 |
|------|------------------|-------|----------|----------|-----------|------------|
| 联合纸业 | 中国建设银行股份有限公司温岭支行 | 土地使用权 | 9,439.57 | 8,662.98 | 89,082.12 | 2032年3月28日 |
| | 兴业银行股份有限公司台州温岭支行 | 土地使用权 | | | | |

2、或有事项

(1). 资产负债表日存在的重要或有事项

√适用 □不适用

截至2025年12月31日，本公司合并范围内公司之间的财产质押担保情况

金额单位：元 币种：人民币

| 担保单位 | 被担保单位 | 质押权人 | 质押标的物 | 质押物账面原值 | 质押物账面价值 | 担保余额 |
|------|-------|------------------|--------|---------------|---------------|------|
| 森林造纸 | 联合纸业 | 兴业银行股份有限公司台州温岭支行 | 应收款项融资 | 8,168,618.15 | 8,168,618.15 | / |
| 森林造纸 | 森林包装 | 浙商银行股份有限公司台州温岭支行 | 应收款项融资 | 1,871,352.77 | 1,871,352.77 | / |
| | 森林纸业 | | | | | / |
| 合计 | | | | 10,039,970.92 | 10,039,970.92 | - |

(2). 公司没有需要披露的重要或有事项，也应予以说明：

□适用 √不适用

3、其他

适用 不适用

十七、资产负债表日后事项

1、重要的非调整事项

适用 不适用

2、利润分配情况

适用 不适用

单位：元 币种：人民币

| | |
|-----------------|---------------|
| 拟分配的利润或股利 | 29,008,000.00 |
| 经审议批准宣告发放的利润或股利 | |

公司拟向全体股东每股派发现金红利 0.07 元（含税）。截至 2025 年 12 月 31 日，公司总股本 414,400,000 股，以此计算合计拟派发现金红利 29,008,000.00 元（含税）。

公司于 2026 年 4 月 25 日召开第三届董事会第十九次会议，审议通过了《关于 2025 年年度利润分配的预案》，并同意将该议案提交公司 2025 年年度股东会审议。

3、销售退回

适用 不适用

4、其他资产负债表日后事项说明

适用 不适用

十八、其他重要事项

1、前期会计差错更正

详见“重要事项”的“公司对会计政策、会计估计变更或重大会计差错更正原因和影响的分析说明”

2、重要债务重组

适用 不适用

3、资产置换

(1). 非货币性资产交换

适用 不适用

(2). 其他资产置换

适用 不适用

4、 年金计划

适用 不适用

5、 终止经营

适用 不适用

6、 分部信息

(1). 报告分部的确定依据与会计政策

适用 不适用

(2). 报告分部的财务信息

适用 不适用

(3). 公司无报告分部的，或者不能披露各报告分部的资产总额和负债总额的，应说明原因

适用 不适用

(4). 其他说明

适用 不适用

7、 其他对投资者决策有影响的重要交易和事项

适用 不适用

8、 其他

适用 不适用

十九、 母公司财务报表主要项目注释

1、 应收账款

(1). 按账龄披露

适用 不适用

单位：元 币种：人民币

| 账龄 | 期末账面余额 | 期初账面余额 |
|-----------|---------------|---------------|
| 1年以内（含1年） | 60,640,907.76 | 64,630,573.17 |
| 1年以内小计 | 60,640,907.76 | 64,630,573.17 |
| 1至2年 | 300,281.15 | 128,588.96 |
| 2至3年 | 34,752.45 | 125,658.79 |
| 3年以上 | 7,863,940.82 | 7,825,348.92 |
| 合计 | 68,839,882.18 | 72,710,169.84 |

(2). 按坏账计提方法分类披露

√适用 □不适用

单位：元 币种：人民币

| 类别 | 期末余额 | | | | | 期初余额 | | | | |
|-----------|---------------|--------|---------------|----------|---------------|---------------|--------|---------------|----------|---------------|
| | 账面余额 | | 坏账准备 | | 账面价值 | 账面余额 | | 坏账准备 | | 账面价值 |
| | 金额 | 比例 (%) | 金额 | 计提比例 (%) | | 金额 | 比例 (%) | 金额 | 计提比例 (%) | |
| 按单项计提坏账准备 | 7,302,589.11 | 10.61 | 7,302,589.11 | 100 | 0 | 7,384,316.16 | 10.16 | 7,384,316.16 | 100 | 0 |
| 其中： | | | | | | | | | | |
| 全额计提坏账准备 | 7,302,589.11 | 10.61 | 7,302,589.11 | 100 | 0 | 7,384,316.16 | 10.16 | 7,384,316.16 | 100 | 0 |
| 按组合计提坏账准备 | 61,537,293.07 | 89.39 | 3,654,377.71 | 5.94 | 57,882,915.36 | 65,325,853.68 | 89.84 | 3,794,619.11 | 5.81 | 61,531,234.57 |
| 其中： | | | | | | | | | | |
| 账龄组合 | 61,537,293.07 | 89.39 | 3,654,377.71 | 5.94 | 57,882,915.36 | 65,325,853.68 | 89.84 | 3,794,619.11 | 5.81 | 61,531,234.57 |
| 合计 | 68,839,882.18 | / | 10,956,966.82 | / | 57,882,915.36 | 72,710,169.84 | / | 11,178,935.27 | / | 61,531,234.57 |

按单项计提坏账准备：

√适用 □不适用

单位：元 币种：人民币

| 名称 | 期末余额 | | | |
|--------------|--------------|--------------|----------|--------|
| | 账面余额 | 坏账准备 | 计提比例 (%) | 计提理由 |
| 中新科技集团股份有限公司 | 6,529,540.49 | 6,529,540.49 | 100.00 | 客户经营异常 |
| 其他零星客户 | 773,048.62 | 773,048.62 | 100.00 | 预计无法收回 |
| 合计 | 7,302,589.11 | 7,302,589.11 | 100.00 | / |

按单项计提坏账准备的说明：

□适用 √不适用

按组合计提坏账准备：

√适用 □不适用

组合计提项目：账龄组合

单位：元 币种：人民币

| 名称 | 期末余额 | | |
|-----------|---------------|--------------|----------|
| | 账面余额 | 坏账准备 | 计提比例 (%) |
| 1年以内(含1年) | 60,640,907.76 | 3,032,045.39 | 5 |
| 1-2年 | 300,281.15 | 30,028.12 | 10 |
| 2-3年 | 5,428.51 | 1,628.55 | 30 |
| 3年以上 | 590,675.65 | 590,675.65 | 100 |

| | | | |
|----|---------------|--------------|------|
| 合计 | 61,537,293.07 | 3,654,377.71 | 5.94 |
|----|---------------|--------------|------|

按组合计提坏账准备的说明：

适用 不适用

按预期信用损失一般模型计提坏账准备

适用 不适用

各阶段划分依据和坏账准备计提比例

无

对本期发生损失准备变动的应收账款账面余额显著变动的情况说明：

适用 不适用

(3). 坏账准备的情况

适用 不适用

单位：元 币种：人民币

| 类别 | 期初余额 | 本期变动金额 | | | | 期末余额 |
|-----------|---------------|-------------|-----------|-----------|------|---------------|
| | | 计提 | 收回或转回 | 转销或核销 | 其他变动 | |
| 按单项计提坏账准备 | 7,384,316.16 | -35,050.78 | 19,655.97 | 27,020.30 | | 7,302,589.11 |
| 按组合计提坏账准备 | 3,794,619.11 | -140,241.40 | | | | 3,654,377.71 |
| 合计 | 11,178,935.27 | -175,292.18 | 19,655.97 | 27,020.30 | 0.00 | 10,956,966.82 |

其中本期坏账准备收回或转回金额重要的：

适用 不适用

其他说明：

无

(4). 本期实际核销的应收账款情况

适用 不适用

单位：元 币种：人民币

| 项目 | 核销金额 |
|-----------|-----------|
| 实际核销的应收账款 | 27,020.30 |

其中重要的应收账款核销情况

适用 不适用

应收账款核销说明：

适用 不适用

(5). 按欠款方归集的期末余额前五名的应收账款和合同资产情况

适用 不适用

单位：元 币种：人民币

| 单位名称 | 应收账款期末余额 | 合同资产期末余额 | 应收账款和合同资产期末余额 | 占应收账款和合同资产期末余额合计数的比例(%) | 坏账准备期末余额 |
|------|---------------|----------|---------------|-------------------------|--------------|
| 第一名 | 7,522,937.12 | | 7,522,937.12 | 10.93 | 376,146.86 |
| 第二名 | 6,635,160.61 | | 6,635,160.61 | 9.64 | 6,635,160.61 |
| 第三名 | 3,747,863.44 | | 3,747,863.44 | 5.44 | 187,393.17 |
| 第四名 | 2,564,690.95 | | 2,564,690.95 | 3.73 | 128,234.55 |
| 第五名 | 2,019,642.89 | | 2,019,642.89 | 2.93 | 100,982.14 |
| 合计 | 22,490,295.01 | | 22,490,295.01 | 32.67 | 7,427,917.33 |

其他说明：

无

其他说明：

适用 不适用

2、其他应收款

项目列示

适用 不适用

单位：元 币种：人民币

| 项目 | 期末余额 | 期初余额 |
|-------|----------------|---------------|
| 应收利息 | | |
| 应收股利 | | |
| 其他应收款 | 143,158,040.19 | 80,163,730.10 |
| 合计 | 143,158,040.19 | 80,163,730.10 |

其他说明：

适用 不适用

应收利息

(1). 应收利息分类

适用 不适用

(2). 重要逾期利息

适用 不适用

(3). 按坏账计提方法分类披露

适用 不适用

按单项计提坏账准备：

适用 不适用

按单项计提坏账准备的说明：

适用 不适用

按组合计提坏账准备：

适用 不适用

(4). 按预期信用损失一般模型计提坏账准备

适用 不适用

各阶段划分依据和坏账准备计提比例
无

对本期发生损失准备变动的应收利息账面余额显著变动的情况说明：

适用 不适用

(5). 坏账准备的情况

适用 不适用

其中本期坏账准备收回或转回金额重要的：

适用 不适用

其他说明：

无

(6). 本期实际核销的应收利息情况

适用 不适用

其中重要的应收利息核销情况

适用 不适用

核销说明：

适用 不适用

其他说明：

适用 不适用

应收股利

(1). 应收股利

适用 不适用

(2). 重要的账龄超过 1 年的应收股利

适用 不适用

(3). 按坏账计提方法分类披露

适用 不适用

按单项计提坏账准备：

适用 不适用

按单项计提坏账准备的说明：

适用 不适用

按组合计提坏账准备：

适用 不适用

(4). 按预期信用损失一般模型计提坏账准备

适用 不适用

各阶段划分依据和坏账准备计提比例

无

对本期发生损失准备变动的应收股利账面余额显著变动的情况说明：

适用 不适用

(5). 坏账准备的情况

适用 不适用

其中本期坏账准备收回或转回金额重要的：

适用 不适用

其他说明：

无

(6). 本期实际核销的应收股利情况

适用 不适用

其中重要的应收股利核销情况

适用 不适用

核销说明：

适用 不适用

其他说明：

适用 不适用

其他应收款

(1). 按账龄披露

适用 不适用

单位：元 币种：人民币

| 账龄 | 期末账面余额 | 期初账面余额 |
|-----------|----------------|---------------|
| 1年以内（含1年） | 88,374,779.15 | 84,186,031.68 |
| 1年以内小计 | 88,374,779.15 | 84,186,031.68 |
| 1至2年 | 65,780,000.00 | 200,000.00 |
| 2至3年 | | 10,000.00 |
| 3年以上 | 79,000.00 | 86,070.00 |
| 合计 | 154,233,779.15 | 84,482,101.68 |

(2). 按款项性质分类情况

√适用 □不适用

单位：元 币种：人民币

| 款项性质 | 期末账面余额 | 期初账面余额 |
|-------|----------------|---------------|
| 拆借款 | 152,566,650.60 | 84,036,093.37 |
| 备用金 | 20,000.00 | 40,000.00 |
| 其他 | 1,647,128.55 | 206,008.31 |
| 押金保证金 | | 200,000.00 |
| 合计 | 154,233,779.15 | 84,482,101.68 |

(3). 坏账准备计提情况

√适用 □不适用

单位：元 币种：人民币

| 坏账准备 | 第一阶段 | 第二阶段 | 第三阶段 | 合计 |
|----------------|---------------|----------------------|----------------------|---------------|
| | 未来12个月预期信用损失 | 整个存续期预期信用损失(未发生信用减值) | 整个存续期预期信用损失(已发生信用减值) | |
| 2025年1月1日余额 | 4,229,301.58 | 10,070.00 | 79,000.00 | 4,318,371.58 |
| 2025年1月1日余额在本期 | | | | |
| —转入第二阶段 | | | | |
| —转入第三阶段 | | | | |
| —转回第二阶段 | | | | |
| —转回第一阶段 | | | | |
| 本期计提 | 6,767,437.38 | -10,070.00 | 14,775.05 | 6,772,142.43 |
| 本期转回 | | | | |
| 本期转销 | | | 14,775.05 | 14,775.05 |
| 本期核销 | | | | |
| 其他变动 | | | | |
| 2025年12月31日余额 | 10,996,738.96 | | 79,000.00 | 11,075,738.96 |

各阶段划分依据和坏账准备计提比例

各阶段划分依据详见本附注“主要会计政策和会计估计——金融工具”中“金融工具的减值”之说明。

公司期末其他应收款第一阶段坏账准备计提比例为 7.13%，第二阶段坏账准备计提比例为 0.00%，第三阶段坏账准备计提比例为 100.00%。

②本期坏账准备计提以及评估金融工具的信用风险是否显著增加的依据

用以确定本期坏账准备计提金额以及评估金融工具的信用风险自初始确认后是否已显著增加等事项所采用的输入值、假设等信息详见本附注“与金融工具相关的风险——金融工具产生的各类风险”中“信用风险”之说明。

对本期发生损失准备变动的其他应收款账面余额显著变动的情况说明：

□适用 √不适用

本期坏账准备计提金额以及评估金融工具的信用风险是否显著增加的采用依据：

□适用 √不适用

(4). 坏账准备的情况

√适用 □不适用

单位：元 币种：人民币

| 类别 | 期初余额 | 本期变动金额 | | | | 期末余额 |
|-----------|--------------|--------------|-------|-----------|------|---------------|
| | | 计提 | 收回或转回 | 转销或核销 | 其他变动 | |
| 按单项计提坏账准备 | 79,000.00 | 14,775.05 | | 14,775.05 | | 79,000.00 |
| 按组合计提坏账准备 | 4,239,371.58 | 6,757,367.38 | | 0 | | 10,996,738.96 |
| 合计 | 4,318,371.58 | 6,772,142.43 | 0.00 | 14,775.05 | 0.00 | 11,075,738.96 |

其中本期坏账准备转回或收回金额重要的：

□适用 √不适用

其他说明：

无

(5). 本期实际核销的其他应收款情况

√适用 □不适用

单位：元 币种：人民币

| 项目 | 核销金额 |
|------------|-----------|
| 实际核销的其他应收款 | 14,775.05 |

其中重要的其他应收款核销情况：

□适用 √不适用

其他应收款核销说明：

□适用 √不适用

(6). 按欠款方归集的期末余额前五名的其他应收款情况

√适用 □不适用

单位：元 币种：人民币

| 单位名称 | 期末余额 | 占其他应收款期末余额合计数的比例(%) | 款项的性质 | 账龄 | 坏账准备期末余额 |
|---------------|---------------|---------------------|-------|------|--------------|
| 浙江森林联合纸业有限公司 | 71,000,000.00 | 46.03 | 拆借款 | 1年以内 | 3,550,000.00 |
| | 62,000,000.00 | 40.20 | 拆借款 | 1-2年 | 6,200,000.00 |
| 浙江森林纸业有限公司 | 11,406,650.60 | 7.40 | 拆借款 | 1年以内 | 570,332.53 |
| 台州森林环保科技有限公司 | 2,850,000.00 | 1.85 | 拆借款 | 1年以内 | 142,500.00 |
| | 3,780,000.00 | 2.45 | 拆借款 | 1-2年 | 378,000.00 |
| 台州快印包网络科技有限公司 | 1,530,000.00 | 0.99 | 拆借款 | 1年以内 | 76,500.00 |
| | 1,439,887.37 | 0.94 | 其他 | 1年以内 | 71,994.37 |

| | | | | | |
|--------------|----------------|-------|----|------|---------------|
| 湖州东控智能科技有限公司 | 79,000.00 | 0.05 | 其他 | 3年以内 | 79,000.00 |
| 合计 | 154,085,537.97 | 99.91 | / | / | 11,068,326.90 |

(7). 因资金集中管理而列报于其他应收款

适用 不适用

其他说明:

适用 不适用

3、长期股权投资

适用 不适用

单位: 元 币种: 人民币

| 项目 | 期末余额 | | | 期初余额 | | |
|------------|------------------|------|------------------|------------------|------|------------------|
| | 账面余额 | 减值准备 | 账面价值 | 账面余额 | 减值准备 | 账面价值 |
| 对子公司投资 | 1,329,157,242.31 | | 1,329,157,242.31 | 1,314,157,242.31 | | 1,314,157,242.31 |
| 对联营、合营企业投资 | | | | | | |
| 合计 | 1,329,157,242.31 | 0.00 | 1,329,157,242.31 | 1,314,157,242.31 | 0.00 | 1,314,157,242.31 |

(1). 对子公司投资

适用 不适用

单位: 万元 币种: 人民币

| 被投资单位 | 期初余额 (账面价值) | 减值准备 期初余额 | 本期增减变动 | | | | 期末余额 (账面价值) | 减值准备 期末余额 |
|--------|----------------|--------------|----------|------|--------|----|----------------|--------------|
| | | | 追加投资 | 减少投资 | 计提减值准备 | 其他 | | |
| 临海森林 | 5,000.00 | | | | | | 5,000.00 | |
| 森林造纸 | 33,545.54 | | | | | | 33,545.54 | |
| 温岭森林 | 47,200.00 | | | | | | 47,200.00 | |
| 森林纸业 | 1,000.00 | | | | | | 1,000.00 | |
| 快印包 | 100.00 | | | | | | 100.00 | |
| 环保科技 | 6,000.00 | | | | | | 6,000.00 | |
| 联合纸业 | 38,470.19 | | 1,500.00 | | | | 39,970.19 | |
| 森林再生资源 | 100.00 | | | | | | 100.00 | |
| 合计 | 131,415.72 | | | | | | 132,915.72 | |

(2). 对联营、合营企业投资

适用 不适用

(3). 长期股权投资的减值测试情况

适用 不适用

其他说明：
无

4、营业收入和营业成本

(1). 营业收入和营业成本情况

适用 不适用

单位：元 币种：人民币

| 项目 | 本期发生额 | | 上期发生额 | |
|------|----------------|----------------|----------------|----------------|
| | 收入 | 成本 | 收入 | 成本 |
| 主营业务 | 270,617,416.21 | 234,983,323.78 | 301,372,420.19 | 247,642,726.10 |
| 其他业务 | 19,043,604.54 | 3,875,767.47 | 20,398,752.92 | 7,083,009.58 |
| 合计 | 289,661,020.75 | 238,859,091.25 | 321,771,173.11 | 254,725,735.68 |

(2). 营业收入、营业成本的分解信息

适用 不适用

单位：元 币种：人民币

| 合同分类 | 合计 | |
|---------|----------------|----------------|
| | 营业收入 | 营业成本 |
| 商品类型 | | |
| 胶 印 | 117,208,393.46 | 100,742,906.90 |
| 瓦楞纸板 | 65,207,911.14 | 61,878,500.25 |
| 水 印 | 50,290,516.26 | 39,901,129.15 |
| 数 码 | 29,895,377.23 | 24,790,458.20 |
| 其 他 | 8,015,218.12 | 7,670,329.28 |
| 其他业务 | 19,043,604.54 | 3,875,767.47 |
| 按经营地区分类 | | |
| 内销 | 288,125,281.33 | 237,967,215.42 |
| 外销 | 1,535,739.42 | 891,875.83 |
| 合计 | 289,661,020.75 | 238,859,091.25 |

其他说明：
适用 不适用

(3). 履约义务的说明

适用 不适用

(4). 分摊至剩余履约义务的说明

适用 不适用

(5). 重大合同变更或重大交易价格调整

适用 不适用

其他说明：
无

5、投资收益

√适用 □不适用

单位：元 币种：人民币

| 项目 | 本期发生额 | 上期发生额 |
|----------------------|---------------|---------------|
| 成本法核算的长期股权投资收益 | 80,000,000.00 | 60,000,000.00 |
| 权益法核算的长期股权投资收益 | | |
| 处置长期股权投资产生的投资收益 | | -643,561.50 |
| 交易性金融资产在持有期间的投资收益 | | |
| 其他权益工具投资在持有期间取得的股利收入 | 180,000.00 | 100,000.00 |
| 债权投资在持有期间取得的利息收入 | | |
| 其他债权投资在持有期间取得的利息收入 | | |
| 处置交易性金融资产取得的投资收益 | | |
| 处置其他权益工具投资取得的投资收益 | | |
| 处置债权投资取得的投资收益 | | |
| 处置其他债权投资取得的投资收益 | | |
| 债务重组收益 | | |
| 票据贴现利息 | -61,212.62 | -54,792.40 |
| 理财产品利息收入 | | 1,523,910.46 |
| 合计 | 80,118,787.38 | 60,925,556.56 |

其他说明：

无

6、其他

□适用 √不适用

二十、补充资料

1、当期非经常性损益明细表

√适用 □不适用

单位：元 币种：人民币

| 项目 | 金额 | 说明 |
|--|---------------|----|
| 非流动性资产处置损益，包括已计提资产减值准备的冲销部分 | -1,194,892.25 | |
| 计入当期损益的政府补助，但与公司正常经营业务密切相关、符合国家政策规定、按照确定的标准享有、对公司损益产生持续影响的政府补助除外 | 4,762,692.94 | |
| 除同公司正常经营业务相关的有效套期保值业务外，非金融企业持有金融资产和金融负债产生的公允价值变动损益以及处置金融资产和金融负债产生的损益 | 2,168,662.55 | |
| 单独进行减值测试的应收款项减值准备转回 | 145,106.20 | |
| 除上述各项之外的其他营业外收入和支出 | -842,454.08 | |
| 其他符合非经常性损益定义的损益项目 | 273,127.37 | |
| 减：所得税影响额 | 1,273,833.33 | |
| 少数股东权益影响额（税后） | 906,622.39 | |
| 合计 | 3,131,787.01 | |

对公司将《公开发行证券的公司信息披露解释性公告第1号——非经常性损益》未列举的项目认

定为非经常性损益项目且金额重大的，以及将《公开发行证券的公司信息披露解释性公告第1号——非经常性损益》中列举的非经常性损益项目界定为经常性损益的项目，应说明原因。

适用 不适用

单位：元 币种：人民币

| 项目 | 涉及金额 | 原因 |
|---------------|---------------|-------------|
| 增值税优惠即征即退 50% | 64,131,560.37 | 与公司日常经营活动有关 |
| 先进制造业增值税抵减 | 5,995,041.16 | 与公司日常经营活动有关 |
| 募集资金现金管理投资收益 | 1,248,264.39 | 与公司日常经营活动有关 |
| 票据贴现利息 | -1,970,679.97 | 与公司日常经营活动有关 |
| 与资产相关的政府补助 | 4,013,872.07 | 与公司日常经营活动有关 |
| 合计 | 73,418,058.02 | |

其他说明：

适用 不适用

2、净资产收益率及每股收益

适用 不适用

| 报告期利润 | 加权平均净资产收益率（%） | 每股收益 | |
|-------------------------|---------------|--------|--------|
| | | 基本每股收益 | 稀释每股收益 |
| 归属于公司普通股股东的净利润 | 2.37 | 0.15 | 0.15 |
| 扣除非经常性损益后归属于公司普通股股东的净利润 | 2.25 | 0.14 | 0.14 |

3、境内外会计准则下会计数据差异

适用 不适用

4、其他

适用 不适用

董事长：林启军

董事会批准报送日期：2026年4月25日

修订信息

适用 不适用