

公司代码：688029

公司简称：南微医学

南微医学科技股份有限公司

自 2025 年 1 月 1 日
至 2025 年 12 月 31 日止年度财务报表



KPMG Huazhen LLP
8th Floor, KPMG Tower
Oriental Plaza
1 East Chang An Avenue
Beijing 100738
China
Telephone +86 (10) 8508 5000
Fax +86 (10) 8518 5111
Internet kpmg.com/cn

毕马威华振会计师事务所
(特殊普通合伙)
中国北京
东长安街 1 号
东方广场毕马威大楼 8 层
邮政编码:100738
电话 +86 (10) 8508 5000
传真 +86 (10) 8518 5111
网址 kpmg.com/cn

审计报告

毕马威华振审字第 2616004 号

南微医学科技股份有限公司：

一、 审计意见

我们审计了后附的南微医学科技股份有限公司 (以下简称“南微医学”) 财务报表, 包括 2025 年 12 月 31 日的合并及母公司资产负债表, 2025 年度的合并及母公司利润表、合并及母公司现金流量表、合并及母公司股东权益变动表以及相关财务报表附注。

我们认为, 后附的财务报表在所有重大方面按照中华人民共和国财政部颁布的企业会计准则 (以下简称“企业会计准则”) 的规定编制, 公允反映了南微医学 2025 年 12 月 31 日的合并及母公司财务状况以及 2025 年度的合并及母公司经营成果和现金流量。

二、 形成审计意见的基础

我们按照中国注册会计师审计准则 (以下简称“审计准则”) 的规定执行了审计工作。审计报告的“注册会计师对财务报表审计的责任”部分进一步阐述了我们在这些准则下的责任。按照中国注册会计师职业道德守则和《中国注册会计师独立性准则第 1 号——财务报表审计和审阅业务对独立性的要求》中适用于公众利益实体财务报表审计业务的独立性要求, 我们独立于南微医学, 并履行了职业道德方面的其他责任。我们相信, 我们获取的审计证据是充分、适当的, 为发表审计意见提供了基础。

三、 关键审计事项

关键审计事项是我们根据职业判断, 认为对本期财务报表审计最为重要的事项。这些事项的应对以对财务报表整体进行审计并形成审计意见为背景, 我们不对这些事项单独发表意见。

审计报告 (续)

毕马威华振审字第 2616004 号

三、关键审计事项 (续)

收入确认	
<p>请参阅财务报表附注“三、重要会计政策及会计估计”注释 23 所述的会计政策、“五、合并财务报表项目注释” 41 及“十八、母公司财务报表主要项目注释” 4。</p>	
关键审计事项	在审计中如何应对该事项
<p>南微医学科技股份有限公司及其子公司 (以下简称“南微医学集团”) 主要从事医疗器械的研发、生产和销售, 主要产品是内镜诊疗器械、肿瘤消融设备及耗材等, 2025 年度, 南微医学集团主营业务收入为人民币 31.62 亿元。</p> <p>南微医学集团在客户取得相关商品的控制权的时点确认收入。南微医学集团综合评估客户合同和业务安排, 对于国内销售收入, 通常在商品交付客户或承运人并经签收后确认销售收入; 对于出口销售收入, 按照销售合同约定和《国际贸易术语解释通则》的规定, 通常在商品交付客户或承运人并经签收后或取得海运提单或报关单等支持性文件后确认收入。</p>	<p>与评价收入确认相关的审计程序中包括以下程序:</p> <ul style="list-style-type: none"> • 了解并评价与收入确认相关的关键财务报告内部控制的设计和运行有效性; • 选取并检查主要客户的销售框架协议和/或销售订单, 识别与商品控制权转移相关的条款, 评价南微医学集团的收入确认时点是否符合企业会计准则的规定; • 在抽样的基础上, 就于资产负债表日的往来余额及本年度销售交易额执行函证程序; • 在抽样的基础上, 将收入核对至相关的合同或订单, 对于国内销售收入核对至签收单等相关支持性文件, 对于出口销售收入核对至签收单、提货确认单、海运提单或报关单等相关支持性文件, 以评价收入是否按照南微医学集团的会计政策予以确认;

审计报告 (续)

毕马威华振审字第 2616004 号

三、关键审计事项 (续)

收入确认	
<p>请参阅财务报表附注“三、重要会计政策及会计估计”注释 23 所述的会计政策、“五、合并财务报表项目注释” 41 及“十八、母公司财务报表主要项目注释” 4。</p>	
关键审计事项	在审计中如何应对该事项
<p>收入是南微医学集团的关键业绩指标之一，存在管理层为了达到特定目标或预期而提前或延后确认收入的风险，我们将收入确认识别为关键审计事项。</p>	<ul style="list-style-type: none"> • 选取接近资产负债表日前后记录的销售收入，检查签收单、提货确认单、海运提单或报关单等支持性文件，评价相关收入是否已记录于恰当的会计期间； • 检查资产负债表日后销售明细账是否存在重大的销售退回，如存在，选取销售退回记录，核对至相关支持性文件，以评价相关收入是否已记录于恰当的会计期间；及 • 选取符合特定风险标准的收入会计分录，检查相关支持性文件。

审计报告 (续)

毕马威华振审字第 2616004 号

四、其他信息

南微医学管理层对其他信息负责。其他信息包括南微医学 2025 年年度报告中涵盖的信息，但不包括财务报表和我们的审计报告。

我们对财务报表发表的审计意见不涵盖其他信息，我们也不对其他信息发表任何形式的鉴证结论。

结合我们对财务报表的审计，我们的责任是阅读其他信息，在此过程中，考虑其他信息是否与财务报表或我们在审计过程中了解到的情况存在重大不一致或者似乎存在重大错报。

基于我们已执行的工作，如果我们确定其他信息存在重大错报，我们应当报告该事实。在这方面，我们无任何事项需要报告。

五、管理层和治理层对财务报表的责任

管理层负责按照企业会计准则的编制基础编制财务报表 (包括确定附注二所述的编制基础对于在具体情况下编制财务报表的可接受性)，并设计、执行和维护必要的内部控制，以使财务报表不存在由于舞弊或错误导致的重大错报。

在编制财务报表时，管理层负责评估南微医学的持续经营能力，披露与持续经营相关的事项 (如适用)，并运用持续经营假设，除非南微医学计划进行清算、终止运营或别无其他现实的选择。

治理层负责监督南微医学的财务报告过程。

审计报告 (续)

毕马威华振审字第 2616004 号

六、注册会计师对财务报表审计的责任

我们的目标是对财务报表整体是否不存在由于舞弊或错误导致的重大错报获取合理保证，并出具包含审计意见的审计报告。合理保证是高水平的保证，但并不能保证按照审计准则执行的审计在某一重大错报存在时总能发现。错报可能由于舞弊或错误导致，如果合理预期错报单独或汇总起来可能影响财务报表使用者依据财务报表作出的经济决策，则通常认为错报是重大的。

在按照审计准则执行审计工作的过程中，我们运用职业判断，并保持职业怀疑。同时，我们也执行以下工作：

- (1) 识别和评估由于舞弊或错误导致的财务报表重大错报风险，设计和实施审计程序以应对这些风险，并获取充分、适当的审计证据，作为发表审计意见的基础。由于舞弊可能涉及串通、伪造、故意遗漏、虚假陈述或凌驾于内部控制之上，未能发现由于舞弊导致的重大错报的风险高于未能发现由于错误导致的重大错报的风险。
- (2) 了解与审计相关的内部控制，以设计恰当的审计程序。
- (3) 评价管理层选用会计政策的恰当性和作出会计估计及相关披露的合理性。
- (4) 对管理层使用持续经营假设的恰当性得出结论。同时，根据获取的审计证据，就可能对南微医学持续经营能力产生重大疑虑的事项或情况是否存在重大不确定性得出结论。如果我们得出结论认为存在重大不确定性，审计准则要求我们在审计报告中提请报表使用者注意财务报表中的相关披露；如果披露不充分，我们应当发表非无保留意见。我们的结论基于截至审计报告日可获得的信息。然而，未来的事项或情况可能导致南微医学不能持续经营。
- (5) 评价财务报表的总体列报(包括披露)、结构和内容，并评价财务报表是否公允反映相关交易和事项。
- (6) 就南微医学中实体或业务活动的财务信息获取充分、适当的审计证据，以对财务报表发表审计意见。我们负责指导、监督和执行集团审计，并对审计意见承担全部责任。

审计报告 (续)

毕马威华振审字第 2616004 号

六、注册会计师对财务报表审计的责任 (续)

我们与治理层就计划的审计范围、时间安排和重大审计发现等事项进行沟通，包括沟通我们在审计中识别出的值得关注的内部控制缺陷。

我们还就已遵守与独立性相关的职业道德要求向治理层提供声明，并与治理层沟通可能被合理认为影响我们独立性的所有关系和其他事项，以及相关的防范措施 (如适用)。

从与治理层沟通过的事项中，我们确定哪些事项对本期财务报表审计最为重要，因而构成关键审计事项。我们在审计报告中描述这些事项，除非法律法规禁止公开披露这些事项，或在极少数情形下，如果合理预期在审计报告中沟通某事项造成的负面后果超过在公众利益方面产生的益处，我们确定不应在审计报告中沟通该事项。

毕马威华振会计师事务所 (特殊普通合伙)



中国注册会计师

陈定元



陈定元 (项目合伙人)

中国 北京

王晓曼



王晓曼

2026 年 4 月 27 日

南微医学科技股份有限公司
合并资产负债表
2025年12月31日
(金额单位：人民币元)

	附注	2025年12月31日	2024年12月31日
资产			
流动资产：			
货币资金	五、1	1,437,666,319.24	1,886,624,959.06
交易性金融资产	五、2	189,216,527.50	-
应收票据	五、3	-	57,934.80
应收账款	五、4	536,585,148.37	434,035,954.27
预付款项	五、5	28,972,627.35	32,009,120.01
其他应收款	五、6	8,274,309.19	13,554,875.58
存货	五、7	621,104,751.10	536,582,311.14
一年内到期的非流动资产	五、8	53,709,946.35	-
其他流动资产	五、9	766,669,486.06	417,913,863.84
流动资产合计		3,642,199,115.16	3,320,779,018.70
非流动资产：			
长期股权投资	五、10	55,823,399.81	59,795,713.32
其他权益工具投资	五、11	949,049.94	5,843,807.68
其他非流动金融资产	五、12	30,354,414.43	29,542,697.21
固定资产	五、13	908,143,589.00	926,465,628.26
在建工程	五、14	101,077,431.48	21,174,370.34
使用权资产	五、15	47,603,715.72	37,552,048.42
无形资产	五、16	237,056,807.00	74,816,455.63
商誉	五、17	350,314,816.64	169,599,585.22
长期待摊费用	五、18	45,792,653.38	44,976,574.13
递延所得税资产	五、19	40,597,114.64	33,451,790.09
其他非流动资产	五、20	3,880,514.56	55,609,260.81
非流动资产合计		1,821,593,506.60	1,458,827,931.11
资产总计		5,463,792,621.76	4,779,606,949.81

财务报表附注为本财务报表的组成部分。

南微医学科技股份有限公司
合并资产负债表(续)
2025年12月31日
(金额单位:人民币元)

	附注	2025年12月31日	2024年12月31日
负债和股东权益			
流动负债:			
短期借款	五、22	190,393,503.42	-
应付票据	五、23	9,513,215.52	49,891,077.50
应付账款	五、24	404,073,710.86	460,218,699.57
预收款项		-	1,116,809.70
合同负债	五、25	107,115,242.59	30,682,345.64
应付职工薪酬	五、26	159,508,259.27	144,064,326.06
应交税费	五、27	49,782,890.35	48,868,849.74
其他应付款	五、28	53,914,303.43	54,288,406.26
一年内到期的非流动负债	五、29	17,039,374.77	14,253,281.59
其他流动负债	五、30	12,534,518.13	3,104,701.65
流动负债合计		1,003,875,018.34	806,488,497.71
非流动负债:			
长期借款	五、31	273,436.47	-
租赁负债	五、32	33,538,802.22	24,778,083.88
长期应付款	五、33	20,604,410.98	37,649,810.98
递延收益	五、34	17,471,510.93	9,495,128.01
递延所得税负债	五、19	45,856,673.33	1,831,975.55
非流动负债合计		117,744,833.93	73,754,998.42
负债合计		1,121,619,852.27	880,243,496.13

财务报表附注为本财务报表的组成部分。

南微医学科技股份有限公司

合并资产负债表 (续)

2025 年 12 月 31 日

(金额单位: 人民币元)

	附注	2025 年 12 月 31 日	2024 年 12 月 31 日
负债和股东权益 (续)			
股东权益			
股本	五、35	187,847,422.00	187,847,422.00
资本公积	五、36	1,919,673,629.77	1,916,627,085.60
减: 库存股	五、37	90,034,948.11	60,013,409.36
其他综合收益	五、38	49,080,050.92	7,740,813.41
盈余公积	五、39	109,690,385.48	109,690,385.48
未分配利润	五、40	1,954,186,712.60	1,664,200,364.10
归属于母公司股东权益合计		4,130,443,252.66	3,826,092,661.23
少数股东权益		211,729,516.83	73,270,792.45
股东权益合计		4,342,172,769.49	3,899,363,453.68
负债和股东权益总计		5,463,792,621.76	4,779,606,949.81

此财务报表已于 2026 年 4 月 27 日获董事会批准。



隆晓辉
法定代表人



芮晨为
主管会计工作的
公司负责人



马志敏
会计机构负责人



(公司盖章)

财务报表附注为本财务报表的组成部分。

南微医学科技股份有限公司
 母公司资产负债表
 2025年12月31日
 (金额单位：人民币元)

	附注	2025年12月31日	2024年12月31日
资产			
流动资产：			
货币资金		944,517,991.14	1,608,694,114.72
应收账款	十八、1	829,588,149.76	630,329,261.43
预付款项		10,620,818.08	10,663,627.84
其他应收款	十八、2	17,407,439.42	17,283,326.47
存货		304,217,133.13	297,640,514.85
一年内到期的非流动资产		53,709,946.35	-
其他流动资产		688,049,966.14	98,565,400.43
流动资产合计		2,848,111,444.02	2,663,176,245.74
非流动资产：			
长期股权投资	十八、3	984,950,891.97	821,700,554.20
其他权益工具投资		949,049.94	1,347,047.29
其他非流动金融资产		30,354,414.43	29,542,697.21
固定资产		677,608,020.31	709,395,515.10
在建工程		14,011,547.46	18,612,451.48
使用权资产		4,384,014.88	5,760,528.11
无形资产		64,806,233.08	69,607,366.62
长期待摊费用		34,681,880.51	34,363,432.56
递延所得税资产		10,668,321.87	9,281,569.27
其他非流动资产		1,881,606.23	54,726,746.32
非流动资产合计		1,824,295,980.68	1,754,337,908.16
资产总计		4,672,407,424.70	4,417,514,153.90

财务报表附注为本财务报表的组成部分。

南微医学科技股份有限公司
 母公司资产负债表 (续)
 2025 年 12 月 31 日
 (金额单位: 人民币元)


	附注	2025 年 12 月 31 日	2024 年 12 月 31 日
负债和股东权益			
流动负债:			
短期借款		190,116,050.00	-
应付票据		-	46,116,001.50
应付账款		361,901,360.87	459,116,400.60
预收款项		-	1,031,880.00
合同负债		94,214,812.23	21,832,381.03
应付职工薪酬		91,623,810.50	83,609,508.01
应交税费		7,584,153.89	16,924,660.91
其他应付款		20,961,239.42	22,977,192.69
一年内到期的非流动负债		2,174,810.32	4,062,220.04
其他流动负债		11,877,987.08	2,610,620.22
流动负债合计		780,454,224.31	658,280,865.00
非流动负债:			
租赁负债		937,661.11	1,190,864.85
长期应付款		20,604,410.98	33,104,410.98
递延收益		16,476,706.85	9,495,128.01
递延所得税负债		-	864,079.22
非流动负债合计		38,018,778.94	44,654,483.06
负债合计		818,473,003.25	702,935,348.06


财务报表附注为本财务报表的组成部分。

南微医学科技股份有限公司
 母公司资产负债表 (续)
 2025 年 12 月 31 日
 (金额单位: 人民币元)

	附注	2025 年 12 月 31 日	2024 年 12 月 31 日
负债和股东权益 (续)			
股东权益			
股本		187,847,422.00	187,847,422.00
资本公积		1,936,041,693.07	1,936,041,693.07
减: 库存股		90,034,948.11	60,013,409.36
其他综合收益		(1,050,950.06)	(652,952.71)
盈余公积		109,690,385.48	109,690,385.48
未分配利润		1,711,440,819.07	1,541,665,667.36
股东权益合计		3,853,934,421.45	3,714,578,805.84
负债和股东权益总计		4,672,407,424.70	4,417,514,153.90

此财务报表已于 2026 年 4 月 27 日获董事会批准。


 隆晓辉
 法定代表人


 芮晨为
 主管会计工作的
 公司负责人


 马志敏
 会计机构负责人



财务报表附注为本财务报表的组成部分。

南微医学科技股份有限公司
合并利润表
2025 年度
(金额单位：人民币元)

	附注	2025 年	2024 年
一、营业总收入	五、41	3,183,783,900.37	2,755,434,907.16
二、营业总成本			
其中：营业成本	五、41	1,143,165,422.50	891,287,564.51
税金及附加	五、42	25,180,800.98	33,256,403.48
销售费用	五、43	745,962,430.56	646,301,355.07
管理费用	五、44	433,573,915.53	368,831,423.56
研发费用	五、45	199,046,344.86	174,369,113.18
财务净收益	五、46	(66,037,608.43)	(49,728,618.18)
其中：利息费用		4,535,442.60	3,314,203.53
利息收入		69,364,566.88	72,032,930.77
加：其他收益	五、47	24,773,209.19	9,954,779.68
投资收益	五、48	16,942,047.43	20,504,100.32
其中：对联营企业的投资收益		13,127,568.89	12,995,221.38
公允价值变动收益 / (损失)	五、49	928,013.63	(472,933.80)
信用减值损失	五、50	(11,436,764.09)	(5,541,279.32)
资产减值损失	五、51	(42,513,477.38)	(56,873,239.97)
资产处置收益	五、52	103,715.12	722,720.64
三、营业利润		691,689,338.27	659,411,813.09
加：营业外收入	五、53	1,310,906.68	1,063,989.52
减：营业外支出	五、53	1,846,298.69	702,448.35
四、利润总额		691,153,946.26	659,773,354.26
减：所得税费用	五、54	108,596,296.24	91,696,122.23
五、净利润		582,557,650.02	568,077,232.03
(一) 按经营持续性分类			
1. 持续经营净利润		582,557,650.02	568,077,232.03
2. 终止经营净利润		-	-
(二) 按所有权归属分类			
1. 归属于母公司股东的净利润		570,327,371.00	553,226,633.36
2. 少数股东损益		12,230,279.02	14,850,598.67

财务报表附注为本财务报表的组成部分。

南微医学科技股份有限公司

合并利润表 (续)

2025 年度

(金额单位: 人民币元)

	附注	2025 年	2024 年
六、其他综合收益的税后净额	五、38	50,506,340.71	1,494,630.66
(一) 归属母公司股东的其他综合收益的税后净额		41,339,237.51	1,497,191.74
1. 不能重分类进损益的其他综合收益		(4,894,757.74)	(1,946,377.50)
(1) 其他权益工具投资公允价值变动		(4,894,757.74)	(1,946,377.50)
2. 将重分类进损益的其他综合收益		46,233,995.25	3,443,569.24
(1) 外币财务报表折算差额		46,233,995.25	3,443,569.24
(二) 归属于少数股东的其他综合收益的税后净额		9,167,103.20	(2,561.08)
七、综合收益总额		633,063,990.73	569,571,862.69
(一) 归属于母公司股东的综合收益总额		611,666,608.51	554,723,825.10
(二) 归属于少数股东的综合收益总额		21,397,382.22	14,848,037.59
八、每股收益:			
(一) 基本每股收益 (元 / 股)	五、55	3.05	2.95
(二) 稀释每股收益 (元 / 股)	五、55	3.05	2.95

此财务报表已于 2026 年 4 月 27 日获董事会批准。



隆晓辉
法定代表人

芮晨为
主管会计工作的
公司负责人



马志敏
会计机构负责人



财务报表附注为本财务报表的组成部分。

南微医学科技股份有限公司
 母公司利润表
 2025 年度
 (金额单位：人民币元)

	附注	2025 年	2024 年
一、营业收入	十八、4	1,901,096,313.02	1,906,547,328.00
减：营业成本	十八、4	830,538,813.11	791,510,893.39
税金及附加		21,493,021.14	22,201,225.93
销售费用		227,573,033.69	230,928,317.39
管理费用		273,535,707.76	249,730,523.52
研发费用		137,612,399.77	112,473,682.61
财务净收益		(70,738,188.76)	(57,312,442.94)
其中：利息费用		1,564,674.78	219,714.61
利息收入		64,634,162.76	65,735,538.50
加：其他收益		14,351,406.98	8,401,105.63
投资收益	十八、5	20,707,336.23	24,410,004.93
其中：对联营企业的投资收益		19,311,560.77	18,137,909.48
公允价值变动收益 / (损失)		811,717.22	(472,933.80)
信用减值损失		(4,499,933.53)	(112,941.64)
资产减值损失		(3,643,435.04)	(32,361,384.27)
资产处置 (损失) / 收益		(8,342.62)	7,295.87
二、营业利润		508,800,275.55	556,886,274.82
加：营业外收入		219,545.48	160,356.97
减：营业外支出		1,695,382.19	218,795.37
三、利润总额		507,324,438.84	556,827,836.42
减：所得税费用		57,208,264.63	66,421,666.72
四、净利润		450,116,174.21	490,406,169.70
(一) 持续经营净利润		450,116,174.21	490,406,169.70
(二) 终止经营净利润		-	-

财务报表附注为本财务报表的组成部分。

南微医学科技股份有限公司


母公司利润表 (续)

2025 年度



(金额单位: 人民币元)

	附注	2025 年	2024 年
五、其他综合收益的税后净额		(397,997.35)	(184,944.30)
1. 不能重分类进损益的其他综合收益		(397,997.35)	(184,944.30)
(1) 其他权益工具投资公允价值变动		(397,997.35)	(184,944.30)
六、综合收益总额		449,718,176.86	490,221,225.40

此财务报表已于 2026 年 4 月 27 日获董事会批准。



 隆晓辉
 法定代表人



 芮晨为
 主管会计工作的
 公司负责人



 马志敏
 会计机构负责人


 (公司盖章)

财务报表附注为本财务报表的组成部分。

南微医学科技股份有限公司
合并现金流量表
2025 年度
(金额单位：人民币元)

	附注	2025 年	2024 年
一、经营活动产生的现金流量：			
销售商品、提供劳务收到的现金		3,334,176,666.20	2,780,267,748.16
收到的税费返还		12,255,560.13	4,044,451.29
收到其他与经营活动有关的现金	五、57(1)	76,514,804.65	48,334,913.53
经营活动现金流入小计		3,422,947,030.98	2,832,647,112.98
购买商品、接受劳务支付的现金		1,201,136,680.78	706,731,033.26
支付给职工及为职工支付的现金		795,544,556.02	732,834,529.14
支付的各项税费		212,145,329.70	211,333,149.23
支付其他与经营活动有关的现金	五、57(1)	526,174,710.85	568,726,513.27
经营活动现金流出小计		2,735,001,277.35	2,219,625,224.90
经营活动产生的现金流量净额	五、58(1)	687,945,753.63	613,021,888.08
二、投资活动产生的现金流量：			
收回投资收到的现金		1,527,310,151.52	2,103,745,914.08
取得投资收益收到的现金		34,625,622.19	56,801,217.46
处置固定资产收回的现金净额		3,702,004.03	6,657,181.81
收到其他与投资活动有关的现金	五、57(2)	60,592,477.70	-
投资活动现金流入小计		1,626,230,255.44	2,167,204,313.35
购建固定资产、无形资产和其他长期资产支付的现金		254,930,231.13	269,619,096.15
投资支付的现金		2,056,029,942.17	1,470,915,734.33
取得子公司及其他营业单位支付的现金净额	五、58(2)	240,280,432.95	3,407,949.38
支付其他与投资活动有关的现金	五、57(2)	-	10,893,817.70
投资活动现金流出小计		2,551,240,606.25	1,754,836,597.56
投资活动(支付)/产生的现金流量净额		(925,010,350.81)	412,367,715.79


财务报表附注为本财务报表的组成部分。


南微医学科技股份有限公司
合并现金流量表 (续)
2025 年度
(金额单位: 人民币元)


	附注	2025 年	2024 年
三、筹资活动产生的现金流量:			
吸收投资收到的现金		8,000,002.80	-
其中: 子公司吸收少数股东投资收到的现金		8,000,002.80	-
取得借款收到的现金		190,000,000.00	-
筹资活动现金流入小计		198,000,002.80	-
偿还债务支付的现金		73,517,413.77	-
分配股利、利润或偿付利息支付的现金		282,297,811.94	283,419,575.67
支付其他与筹资活动有关的现金	五、57(3)	46,012,992.25	74,061,723.00
筹资活动现金流出小计		401,828,217.96	357,481,298.67
筹资活动支付的现金流量净额		(203,828,215.16)	(357,481,298.67)
四、汇率变动对现金的影响		7,352,730.89	(6,954,827.84)
五、现金净(减少)/增加额	五、58(1)	(433,540,081.45)	660,953,477.36
加: 年初现金余额		1,870,216,138.20	1,209,262,660.84
六、年末现金余额	五、58(1)	1,436,676,056.75	1,870,216,138.20

此财务报表已于 2026 年 4 月 27 日获董事会批准。


隆晓辉
法定代表人


芮晨为
主管会计工作的
公司负责人


马志敏
会计机构负责人



财务报表附注为本财务报表的组成部分。

南微医学科技股份有限公司
 母公司现金流量表
 2025 年度
 (金额单位：人民币元)


	2025 年	2024 年
一、经营活动产生的现金流量：		
销售商品、提供劳务收到的现金	1,971,502,117.40	1,912,687,548.00
收到的税费返还	7,485,281.69	2,115,939.72
收到其他与经营活动有关的现金	65,961,964.84	33,418,606.16
经营活动现金流入小计	2,044,949,363.93	1,948,222,093.88
购买商品、接受劳务支付的现金	907,776,244.37	619,865,438.26
支付给职工及为职工支付的现金	387,492,543.93	395,281,293.85
支付的各项税费	160,432,480.41	147,770,069.41
支付其他与经营活动有关的现金	261,492,822.05	291,024,788.81
经营活动现金流出小计	1,717,194,090.76	1,453,941,590.33
经营活动产生的现金流量净额	327,755,273.17	494,280,503.55
二、投资活动产生的现金流量：		
收回投资收到的现金	549,184,376.92	1,873,970,400.00
取得投资收益收到的现金	9,890,572.18	53,696,611.39
处置固定资产、无形资产和其他长期资产收回的现金净额	3,061,217.02	2,672,582.54
投资活动现金流入小计	562,136,166.12	1,930,339,593.93
购建固定资产、无形资产和其他长期资产支付的现金	152,484,459.82	147,692,686.77
投资支付的现金	1,269,317,501.13	1,362,629,141.86
支付其他与投资活动有关的现金	-	-
投资活动现金流出小计	1,421,801,960.95	1,510,321,828.63
投资活动(支付)/产生的现金流量净额	(859,665,794.83)	420,017,765.30

财务报表附注为本财务报表的组成部分。

南微医学科技股份有限公司
 母公司现金流量表 (续)
 2025 年度
 (金额单位: 人民币元)

	2025 年	2024 年
三、筹资活动产生的现金流量:		
取得借款收到的现金	190,000,000.00	-
筹资活动现金流入小计	190,000,000.00	-
分配股利、利润或偿付利息支付的现金	281,623,626.70	280,814,088.00
支付其他与筹资活动有关的现金	35,515,374.69	63,050,822.31
筹资活动现金流出小计	317,139,001.39	343,864,910.31
筹资活动支付的现金流量净额	(127,139,001.39)	(343,864,910.31)
四、汇率变动对现金的影响	(5,128,600.53)	(8,369,412.15)
五、现金净(减少)/增加额	(664,178,123.58)	562,063,946.39
加: 期初现金余额	1,608,689,114.72	1,046,625,168.33
六、期末现金余额	944,510,991.14	1,608,689,114.72

此财务报表已于 2026 年 4 月 27 日获董事会批准。





隆晓辉
 法定代表人




芮晨为
 主管会计工作的
 公司负责人




 马志敏
 会计机构负责人



财务报表附注为本财务报表的组成部分。

南微医学科技股份有限公司
合并股东权益变动表
2025 年度
(金额单位：人民币元)

	2025 年度								
	归属于母公司股东权益							少数股东权益	所有者权益合计
	实收资本 (或股本)	资本公积	减：库存股	其他综合收益	盈余公积	未分配利润	小计		
一、本年初余额	187,847,422.00	1,916,627,085.60	60,013,409.36	7,740,813.41	109,690,385.48	1,664,200,364.10	3,826,092,661.23	73,270,792.45	3,899,363,453.68
二、本年增减变动金额	-	3,046,544.17	30,021,538.75	41,339,237.51	-	289,986,348.50	304,350,591.43	138,458,724.38	442,809,315.81
(一) 综合收益总额	-	-	-	41,339,237.51	-	570,327,371.00	611,666,608.51	21,397,382.22	633,063,990.73
(二) 所有者投入和减少资本	-	3,046,544.17	30,021,538.75	-	-	-	(26,974,994.58)	117,061,342.16	90,086,347.58
1. 股份支付计入所有者权益的金额	-	4,201,970.95	-	-	-	-	4,201,970.95	2,745,842.38	6,947,813.33
2. 其他	-	(1,155,426.78)	30,021,538.75	-	-	-	(31,176,965.53)	114,315,499.78	83,138,534.25
(三) 利润分配	-	-	-	-	-	(280,341,022.50)	(280,341,022.50)	-	(280,341,022.50)
1. 对股东的分配	-	-	-	-	-	(280,341,022.50)	(280,341,022.50)	-	(280,341,022.50)
三、本年年末余额	187,847,422.00	1,919,673,629.77	90,034,948.11	49,080,050.92	109,690,385.48	1,954,186,712.60	4,130,443,252.66	211,729,516.83	4,342,172,769.49

财务报表附注为本财务报表的组成部分。

南微医学科技股份有限公司
合并股东权益变动表 (续)

2024 年度

(金额单位: 人民币元)

	2024 年度									
	归属于母公司股东权益									
	实收资本 (或股本)	资本公积	减: 库存股	其他综合收益	盈余公积	未分配利润	小计	少数股东权益	所有者权益合计	
一、本年初余额	187,847,422.00	1,916,350,696.71	-	6,243,621.67	109,690,385.48	1,391,787,818.74	3,611,919,944.60	58,238,495.60	3,670,158,440.20	
二、本年增减变动金额	-	276,388.89	60,013,409.36	1,497,191.74	-	272,412,545.36	214,172,716.63	15,032,296.85	229,205,013.48	
(一) 综合收益总额	-	-	-	1,497,191.74	-	553,226,633.36	554,723,825.10	14,848,037.59	569,571,862.69	
(二) 所有者投入和减少资本	-	276,388.89	60,013,409.36	-	-	-	(59,737,020.47)	184,259.26	(59,552,761.21)	
1. 所有者投入的普通股	-	-	60,013,409.36	-	-	-	(60,013,409.36)	-	(60,013,409.36)	
2. 股份支付计入所有者权益的金额	-	276,388.89	-	-	-	-	276,388.89	184,259.26	460,648.15	
(三) 利润分配	-	-	-	-	-	(280,814,088.00)	(280,814,088.00)	-	(280,814,088.00)	
1. 对股东的分配	-	-	-	-	-	(280,814,088.00)	(280,814,088.00)	-	(280,814,088.00)	
三、本年年末余额	187,847,422.00	1,916,627,085.60	60,013,409.36	7,740,813.41	109,690,385.48	1,664,200,364.10	3,826,092,661.23	73,270,792.45	3,899,363,453.68	


此财务报表已于 2026 年 4 月 27 日获董事会批准。

隆晓辉
法定代表人

马志敏
会计机构负责人

芮晨为
主管会计工作的
公司负责人

马志敏
会计机构负责人



财务报表附注为本财务报表的组成部分。

南微医学科技股份有限公司
 母公司股东权益变动表
 2025 年度
 (金额单位：人民币元)

	2025 年度						
	实收资本 (或股本)	资本公积	减：库存股	其他综合收益	盈余公积	未分配利润	所有者权益合计
一、本年年初余额	187,847,422.00	1,936,041,693.07	60,013,409.36	(652,952.71)	109,690,385.48	1,541,665,667.36	3,714,578,805.84
二、本年增减变动金额	-	-	30,021,538.75	(397,997.35)	-	169,775,151.71	139,355,615.61
(一) 综合收益总额	-	-	-	(397,997.35)	-	450,116,174.21	449,718,176.86
(二) 所有者投入和减少资本	-	-	30,021,538.75	-	-	-	(30,021,538.75)
1. 其他	-	-	30,021,538.75	-	-	-	(30,021,538.75)
(三) 利润分配	-	-	-	-	-	(280,341,022.50)	(280,341,022.50)
1. 对股东的分配	-	-	-	-	-	(280,341,022.50)	(280,341,022.50)
三、本年年末余额	187,847,422.00	1,936,041,693.07	90,034,948.11	(1,050,950.06)	109,690,385.48	1,711,440,819.07	3,853,934,421.45

财务报表附注为本财务报表的组成部分。

南微医学科技股份有限公司
母公司股东权益变动表 (续)

2024 年度

(金额单位: 人民币元)

	2024 年度							股东权益合计
	实收资本 (或股本)	资本公积	减: 库存股	其他综合收益	盈余公积	未分配利润		
一、本年初余额	187,847,422.00	1,936,041,693.07	-	(468,008.41)	109,690,385.48	1,332,073,585.66	3,565,185,077.80	
二、本年增减变动金额	-	-	60,013,409.36	(184,944.30)	-	209,592,081.70	149,393,728.04	
(一) 综合收益总额	-	-	-	(184,944.30)	-	490,406,169.70	490,221,225.40	
(二) 所有者投入和减少资本	-	-	60,013,409.36	-	-	-	(60,013,409.36)	
1. 所有者投入的普通股	-	-	60,013,409.36	-	-	-	(60,013,409.36)	
(三) 利润分配	-	-	-	-	-	(280,814,088.00)	(280,814,088.00)	
1. 对股东的分配	-	-	-	-	-	(280,814,088.00)	(280,814,088.00)	
三、本年年末余额	187,847,422.00	1,936,041,693.07	60,013,409.36	(652,952.71)	109,690,385.48	1,541,665,667.36	3,714,578,805.84	

此财务报表已于 2026 年 4 月 27 日获董事会批准。

隆晓辉
印晓


隆晓辉
法定代表人

为晨
印晨

为晨为
主管会计工作的
公司负责人

马志敏
印志

马志敏
会计机构负责人



财务报表附注为本财务报表的组成部分。

南微医学科技股份有限公司
财务报表附注
(金额单位: 人民币元)

一、 公司基本情况

南微医学科技股份有限公司(简称“本公司”或“公司”)是在南京微创医学科技股份有限公司(以下简称“有限公司”)基础上,整体变更的股份有限公司。有限公司成立于2000年5月,系由南京微创医疗产品有限公司和微创科技(国际)集团公司共同组建设立。2015年7月,经股东会决议,公司整体变更为股份公司。2019年7月,根据中国证券监督管理委员会证监许可[2019]1178号文《关于同意南京微创医学科技股份有限公司首次公开发行股票注册的批复》,公司首次公开发行每股面值不超过1元的3,334万股人民币普通股A股股票,并在上海证券交易所上市交易。

本公司及子公司(以下简称“本集团”)主要从事医疗器械的研发、生产和销售,包括内镜诊疗器械、肿瘤消融设备及耗材等。本集团主要经营所在地包括中国、美国、德国、荷兰、英国、法国、葡萄牙、瑞士、西班牙等。本公司子公司的相关信息参见附注八。

二、 财务报表的编制基础

本公司以持续经营为基础编制财务报表。

三、 重要会计政策及会计估计

本集团应收款项坏账准备的确认和计量、发出存货的计量、固定资产的折旧、无形资产的摊销以及收入的确认和计量的相关会计政策是根据本集团相关业务经营特点制定的,具体政策参见相关附注。

1. 遵循企业会计准则的声明

本财务报表符合中华人民共和国财政部(以下简称“财政部”)颁布的企业会计准则的要求,真实、完整地反映了本集团 2025 年 12 月 31 日的合并财务状况和财务状况、2025 年度的合并经营成果和经营成果及合并现金流量和现金流量。

此外,本集团的财务报表同时符合中国证券监督管理委员会(以下简称“证监会”)2023 年修订的《公开发行证券的公司信息披露编报规则第 15 号——财务报告的一般规定》有关财务报表及其附注的披露要求。

2. 会计期间

会计年度自公历 1 月 1 日起至 12 月 31 日止。

3. 营业周期

本公司将从购买用于加工的资产起至实现现金或现金等价物的期间作为正常营业周期。本公司主要业务的营业周期约为 12 个月。

4. 记账本位币

本公司的记账本位币为人民币,编制财务报表采用的货币为人民币。本公司及子公司选定记账本位币的依据是主要业务收支的计价和结算币种。本公司的部分子公司采用本公司记账本位币以外的货币作为记账本位币,在编制本财务报表时,这些子公司的外币财务报表按照附注三、9 进行了折算。

5. 重要性标准确定方法和选择依据

项目	重要性标准
重要的单项计提坏账准备的应收款项 / 其他应收款	期末余额超过公司总资产的 0.5%
重要的坏账准备收回或转回	期末余额超过公司总资产的 0.5%
重要的应收账款 / 其他应收款核销	期末余额超过公司总资产的 0.5%
重要的在建工程	期末余额超过公司总资产的 0.5%
重要的单项知识产权	期末余额超过公司总资产的 0.5%
账龄超过 1 年或逾期的重要应付账款	期末余额超过公司总负债的 0.5%
账龄超过 1 年的重要合同负债	期末余额超过公司总负债的 0.5%
账龄超过 1 年的重要其他应付款	期末余额超过公司总负债的 0.5%
重要的合营企业或联营企业	权益法计算投资收益金额大于集团利润总额的 15%
重要境外经营实体	单一主体收入金额占集团收入金额的比例超过 15%
重要的非全资子公司	单一主体收入金额占集团收入金额的比例超过 15%

6. 非同一控制下企业合并的会计处理方法

本集团取得对另一个或多个企业 (或一组资产或净资产) 的控制权且其构成业务的, 该交易或事项构成企业合并。企业合并分为同一控制下的企业合并和非同一控制下的企业合并。

对于非同一控制下的交易, 购买方在判断取得的资产组合等是否构成一项业务时, 将考虑是否选择采用“集中度测试”的简化判断方式。如果该组合通过集中度测试, 则判断为不构成业务。如果该组合未通过集中度测试, 仍应按照业务条件进行判断。

当本集团取得了不构成业务的一组资产或净资产时, 应将购买成本按购买日所取得各项可辨认资产、负债的相对公允价值基础进行分配, 不按照以下企业合并的会计处理方法进行处理。

(1) 同一控制下的企业合并

参与合并的企业在合并前后均受同一方或相同的多方最终控制且该控制并非暂时性的，为同一控制下的企业合并。合并方在企业合并中取得的资产和负债，按照合并日在最终控制方合并财务报表中的账面价值计量。取得的净资产账面价值份额与支付的合并对价账面价值(或发行股份面值总额)的差额，调整资本公积中的股本溢价；资本公积中的股本溢价不足冲减的，依次冲减盈余公积和未分配利润。为进行企业合并发生的直接相关费用，于发生时计入当期损益。合并日为合并方实际取得对被合并方控制权的日期。

(2) 非同一控制下的企业合并

参与合并的各方在合并前后不受同一方或相同的多方最终控制的，为非同一控制下的企业合并。本集团作为购买方，为取得被购买方控制权而付出的资产(包括购买日之前所持有的被购买方的股权)、发生或承担的负债以及发行的权益性证券在购买日的公允价值之和，减去合并中取得的被购买方可辨认净资产于购买日公允价值份额的差额，在考虑相关递延所得税影响之后，如为正数则确认为商誉(参见附注三、17)；如为负数则计入当期损益。本集团为进行企业合并发生的各项直接费用计入当期损益。本集团在购买日按公允价值确认所取得的被购买方符合确认条件的各项可辨认资产、负债及或有负债。购买日是指购买方实际取得对被购买方控制权的日期。

7. 控制的判断标准和合并财务报表的编制方法

(1) 总体原则

合并财务报表的合并范围以控制为基础予以确定，包括本公司及本公司控制的子公司。控制，是指本集团拥有对被投资方的权力，通过参与被投资方的相关活动而享有可变回报，并且有能力运用对被投资方的权力影响其回报金额。子公司的财务状况、经营成果和现金流量由控制开始日起至控制结束日止包含于合并财务报表中。

合并时所有集团内部交易及余额，包括未实现内部交易损益均已抵销。集团内部交易发生的未实现损失，有证据表明该损失是相关资产减值损失的，则全额确认该损失。

(2) 合并取得子公司

对于通过同一控制下企业合并取得的子公司，在编制合并当期财务报表时，以被合并子公司的各项资产、负债在最终控制方财务报表中的账面价值为基础，视同被合并子公司在本公司最终控制方对其开始实施控制时纳入本公司合并范围，并对合并财务报表的期初数以及前期比较报表进行相应调整。

对于通过非同一控制下企业合并取得的子公司，在编制合并当期财务报表时，以购买日确定的被购买子公司各项可辨认资产、负债的公允价值为基础自购买日起将被购买子公司纳入本公司合并范围。

(3) 处置子公司

本集团丧失对原有子公司控制权时，由此产生的任何处置收益或损失，计入丧失控制权当期的投资收益。对于剩余股权投资，本集团按照其在丧失控制权日的公允价值进行重新计量，由此产生的任何收益或损失，也计入丧失控制权当期的投资收益。

(4) 少数股东权益变动

本公司因购买少数股权新取得的长期股权投资成本与按照新增持股比例计算应享有子公司的净资产份额之间的差额，以及在不丧失控制权的情况下因部分处置对子公司的股权投资而取得的处置价款与处置长期股权投资相对应享有子公司净资产的差额，均调整合并资产负债表中的资本公积(股本溢价)，资本公积(股本溢价)不足冲减的，依次冲减盈余公积、未分配利润。

8. 现金及现金等价物的确定标准

现金和现金等价物包括库存现金、可以随时用于支付的存款以及持有期限短、流动性强、易于转换为已知金额现金、价值变动风险很小的投资。

9. 外币业务和外币报表折算

本集团收到投资者以外币投入资本时按当日即期汇率折合为人民币，其他外币交易在初始确认时按交易发生日的即期汇率的近似汇率折合为人民币。即期汇率的近似汇率是按照系统合理的方法确定的、与交易发生日即期汇率近似的当期平均汇率。

于资产负债表日，外币货币性项目采用该日的即期汇率折算。除与购建符合资本化条件资产有关的专门借款本金和利息的汇兑差额(参见附注三、15)外，其他汇兑差额计入当期损益。以历史成本计量的外币非货币性项目，仍采用交易发生日的即期汇率折算。

对境外经营的财务报表进行折算时，资产负债表中的资产和负债项目，采用资产负债表日的即期汇率折算，股东权益项目中除未分配利润及其他综合收益中的外币财务报表折算差额项目外，其他项目采用发生时的即期汇率折算。利润表中的收入和费用项目，采用交易发生日的即期汇率的近似汇率折算。按照上述折算产生的外币财务报表折算差额，在其他综合收益中列示。处置境外经营时，相关的外币财务报表折算差额自其他综合收益转入处置当期损益。

10. 金融工具

本集团的金融工具包括货币资金、除长期股权投资 (参见附注三、12) 以外的股权投资、应收款项、应付款项、借款及股本等。

(1) 金融资产及金融负债的确认和初始计量

金融资产和金融负债在本集团成为相关金融工具合同条款的一方时，于资产负债表内确认。

在初始确认时，金融资产及金融负债以公允价值计量。对于以公允价值计量且其变动计入当期损益的金融资产或金融负债，相关交易费用直接计入当期损益；对于其他类别的金融资产或金融负债，相关交易费用计入初始确认金额。对于未包含重大融资成分或不考虑不超过一年的合同中的融资成分的应收账款，本集团按照根据附注三、23 的会计政策确定的交易价格进行初始计量。

(2) 金融资产的分类和后续计量

(a) 本集团金融资产的分类

本集团通常根据管理金融资产的业务模式和金融资产的合同现金流量特征，在初始确认时将金融资产分为不同类别：以摊余成本计量的金融资产、以公允价值计量且其变动计入其他综合收益的金融资产及以公允价值计量且其变动计入当期损益的金融资产。

除非本集团改变管理金融资产的业务模式，在此情形下，所有受影响的相关金融资产在业务模式发生变更后的首个报告期间的第一天进行重分类，否则金融资产在初始确认后不得进行重分类。

本集团将同时符合下列条件且未被指定为以公允价值计量且其变动计入当期损益的金融资产，分类为以摊余成本计量的金融资产：

- 本集团管理该金融资产的业务模式是以收取合同现金流量为目标；
- 该金融资产的合同条款规定，在特定日期产生的现金流量，仅为对本金和以未偿付本金金额为基础的利息的支付。

对于非交易性权益工具投资，本集团可在初始确认时将其不可撤销地指定为以公允价值计量且其变动计入其他综合收益的金融资产。该指定在单项投资的基础上作出，且相关投资从发行者的角度符合权益工具的定义。

除上述以摊余成本计量和以公允价值计量且其变动计入其他综合收益的金融资产外，本集团将其余所有的金融资产分类为以公允价值计量且其变动计入当期损益的金融资产。

管理金融资产的业务模式，是指本集团如何管理金融资产以产生现金流量。业务模式决定本集团所管理金融资产现金流量的来源是收取合同现金流量、出售金融资产还是两者兼有。本集团以客观事实为依据、以关键管理人员决定的对金融资产进行管理的特定业务目标为基础，确定管理金融资产的业务模式。

本集团对金融资产的合同现金流量特征进行评估，以确定相关金融资产在特定日期产生的合同现金流量是否仅为对本金和以未偿付本金金额为基础的利息的支付。其中，本金是指金融资产在初始确认时的公允价值；利息包括对货币时间价值、与特定时期未偿付本金金额相关的信用风险、以及其他基本借贷风险、成本和利润的对价。此外，本集团对可能导致金融资产合同现金流量的时间分布或金额发生变更的合同条款进行评估，以确定其是否满足上述合同现金流量特征的要求。

(b) 本集团金融资产的后续计量

– 以公允价值计量且其变动计入当期损益的金融资产

初始确认后，对于该类金融资产以公允价值进行后续计量，产生的利得或损失（包括利息和股利收入）计入当期损益，除非该金融资产属于套期关系的一部分。

– 以摊余成本计量的金融资产

初始确认后，对于该类金融资产采用实际利率法以摊余成本计量。以摊余成本计量且不属于任何套期关系的一部分的金融资产所产生的利得或损失，在终止确认、按照实际利率法摊销或确认减值时，计入当期损益。

– 以公允价值计量且其变动计入其他综合收益的权益工具投资

初始确认后，对于该类金融资产以公允价值进行后续计量。股利收入计入损益，其他利得或损失计入其他综合收益。终止确认时，将之前计入其他综合收益的累计利得或损失从其他综合收益中转出，计入留存收益。

(3) 金融负债的分类和后续计量

本集团金融负债为以摊余成本计量的金融负债。

初始确认后，对于该类金融负债采用实际利率法以摊余成本计量。

(4) 抵销

金融资产和金融负债在资产负债表内分别列示，没有相互抵销。但是，同时满足下列条件的，以相互抵销后的净额在资产负债表内列示：

- 本集团具有抵销已确认金额的法定权利，且该种法定权利是当前可执行的；
- 本集团计划以净额结算，或同时变现该金融资产和清偿该金融负债。

金融资产和金融负债的终止确认

满足下列条件之一时，本集团终止确认该金融资产：

- 收取该金融资产现金流量的合同权利终止；
- 该金融资产已转移，且本集团将金融资产所有权上几乎所有的风险和报酬转移给转入方；
- 该金融资产已转移，虽然本集团既没有转移也没有保留金融资产所有权上几乎所有的风险和报酬，但是未保留对该金融资产的控制。

金融资产转移整体满足终止确认条件的，本集团将下列两项金额的差额计入当期损益：

- 被转移金融资产在终止确认日的账面价值；
- 因转移金融资产而收到的对价，与原直接计入其他综合收益的公允价值变动累计额中对应终止确认部分的金额（涉及转移的金融资产为以公允价值计量且其变动计入其他综合收益的债权投资）之和。

金融负债（或其一部分）的现时义务已经解除的，本集团终止确认该金融负债（或该部分金融负债）。

(5) 减值

本集团以预期信用损失为基础，对以摊余成本计量的金融资产进行减值会计处理并确认损失准备。

预期信用损失的计量

预期信用损失，是指以发生违约的风险为权重的金融工具信用损失的加权平均值。信用损失，是指本集团按照原实际利率折现的、根据合同应收的所有合同现金流量与预期收取的所有现金流量之间的差额，即全部现金短缺的现值。

在计量预期信用损失时，本集团需考虑的最长期限为企业面临信用风险的最长合同期限（包括考虑续约选择权）。

整个存续期预期信用损失，是指因金融工具整个预计存续期内所有可能发生的违约事件而导致的预期信用损失。

未来 12 个月内预期信用损失，是指因资产负债表日后 12 个月内（若金融工具的预计存续期少于 12 个月，则为预计存续期）可能发生的金融工具违约事件而导致的预期信用损失，是整个存续期预期信用损失的一部分。

对于因销售商品、提供劳务等日常经营活动形成的应收票据和应收账款，本集团始终按照相当于整个存续期内预期信用损失的金额计量其损失准备。本集团基于历史信用损失经验、使用准备矩阵计算上述金融资产的预期信用损失，相关历史经验根据资产负债表日债务人的特定因素、以及对当前状况和未来经济状况预测的评估进行调整。

除应收票据和应收账款外，本集团对满足下列情形的金融工具按照相当于未来 12 个月内预期信用损失的金额计量其损失准备，对其他金融工具按照相当于整个存续期内预期信用损失的金额计量其损失准备：

- 该金融工具在资产负债表日只具有较低的信用风险；或
- 该金融工具的信用风险自初始确认后并未显著增加。

应收款项的坏账准备

(a) 按照信用风险特征组合计提坏账准备的组合类别及确定依据

应收票据	根据承兑人信用风险特征的不同，本集团将应收票据划分银行承兑汇票和商业承兑汇票两个组合。
应收账款	根据本集团的历史经验，集团对应收账款以共同风险特征为依据在组合基础上确定应收账款的信用损失。本集团按照债务人是否属于纳入合并范围内的关联方等依据将应收账款划分为两个组合，在计算应收账款的坏账准备时分别确定信用损失。
其他应收款	根据本集团的历史经验，集团对应收账款以共同风险特征为依据在组合基础上确定应收账款的信用损失。本集团按照债务人是否属于纳入合并范围内的关联方等依据将应收账款划分为两个组合，在计算应收账款的坏账准备时分别确定信用损失。

(b) 按照单项计提坏账准备的单项计提判断标准

本集团对于应收票据、应收账款和其他应收款，通常按照信用风险特征组合计量其损失准备。若某一对手方信用风险特征与组合中其他对手方显著不同，或该对手方信用风险特征发生显著变化，对应收该对手方款项按照单项计提损失准备。例如，当某对手方发生严重财务困难，应收该对手方款项的预期信用损失率已显著高于其所处于账龄区间的预期信用损失率时，对其单项计提损失准备。

具有较低的信用风险

如果金融工具的违约风险较低，借款人在短期内履行其合同现金流量义务的能力很强，并且即便较长时期内经济形势和经营环境存在不利变化但未必一定降低借款人履行其合同现金流量义务的能力，该金融工具被视为具有较低的信用风险。

信用风险显著增加

本集团通过比较金融工具在资产负债表日发生违约的风险与在初始确认日发生违约的风险，以评估金融工具的信用风险自初始确认后是否已显著增加。

在确定信用风险自初始确认后是否显著增加时，本集团考虑无须付出不必要的额外成本或努力即可获得的合理且有依据的信息，包括前瞻性信息。本集团考虑的信息包括：

- 债务人未能按合同到期日支付本金和利息的情况；
- 已发生的或预期的金融工具的外部或内部信用评级 (如有) 的严重恶化；
- 已发生的或预期的债务人经营成果的严重恶化；
- 现存的或预期的技术、市场、经济或法律环境变化，并将对债务人对本集团的还款能力产生重大不利影响。

如果逾期超过 30 日，本集团确定金融工具的信用风险已经显著增加。

本集团认为金融资产在下列情况发生违约：

- 借款人大可能全额支付其对本集团的欠款，该评估不考虑本集团采取例如变现抵押品 (如果持有) 等追索行动；或
- 金融资产逾期超过 90 天

已发生信用减值的金融资产

本集团在资产负债表日评估以摊余成本计量的金融资产和以公允价值计量且其变动计入其他综合收益的债权投资是否已发生信用减值。当对金融资产预期未来现金流量具有不利影响的一项或多项事件发生时，该金融资产成为已发生信用减值的金融资产。金融资产已发生信用减值的证据包括下列可观察信息：

- 发行方或债务人发生重大财务困难；
- 债务人违反合同，如偿付利息或本金违约或逾期等；
- 本集团出于与债务人财务困难有关的经济或合同考虑，给予债务人在任何其他情况下都不会做出的让步；
- 债务人很可能破产或进行其他财务重组；
- 发行方或债务人财务困难导致该金融资产的活跃市场消失。

预期信用损失准备的列报

为反映金融工具的信用风险自初始确认后的变化，本集团在每个资产负债表日重新计量预期信用损失，由此形成的损失准备的增加或转回金额，应当作为减值损失或利得计入当期损益。对于以摊余成本计量的金融资产，损失准备抵减该金融资产在资产负债表中列示的账面价值。对于以公允价值计量且其变动计入其他综合收益的债权投资，本集团在其他综合收益中确认其损失准备，不抵减该金融资产的账面价值。

核销

如果本集团不再合理预期金融资产合同现金流量能够全部或部分收回，则直接减记该金融资产的账面余额。这种减记构成相关金融资产的终止确认。这种情况通常发生在本集团确定债务人没有资产或收入来源可产生足够的现金流量以偿还将被减记的金额。但是，被减记的金融资产仍可能受到本集团催收到期款项相关执行活动的影响。

已减记的金融资产以后又收回的，作为减值损失的转回计入收回当期的损益。

(6) 权益工具

本公司发行权益工具，按实际发行价格计入股东权益，相关的交易费用从股东权益（资本公积）中扣减，如资本公积不足冲减的，依次冲减盈余公积和未分配利润。回购本公司权益工具支付的对价和交易费用，减少股东权益。

回购本公司股份时，回购的股份作为库存股管理，回购股份的全部支出转为库存股成本，同时进行备查登记。库存股不参与利润分配，在资产负债表中作为股东权益的备抵项目列示。

库存股注销时，按注销股票面值总额减少股本，库存股成本超过面值总额的部分，应依次冲减资本公积（股本溢价）、盈余公积和未分配利润；库存股成本低于面值总额的，低于面值总额的部分增加资本公积（股本溢价）。

库存股转让时，转让收入高于库存股成本的部分，增加资本公积（股本溢价）；低于库存股成本的部分，依次冲减资本公积（股本溢价）、盈余公积、未分配利润。

11. 存货

(1) 存货类别

存货包括原材料、在产品、半成品、产成品以及周转材料。周转材料指能够多次使用、但不符合固定资产定义的低值易耗品、包装物和其他材料。

(2) 发出计价方法

发出存货的实际成本采用加权平均法计量。

(3) 盘存制度

本集团存货盘存制度为永续盘存制。

(4) 低值易耗品和包装物的摊销方法

低值易耗品及包装物等周转材料采用一次摊销法进行摊销，计入相关资产的成本或者当期损益。

(5) 存货跌价准备的确认标准和计提方法

资产负债表日，存货按照成本与可变现净值孰低计量。按单个存货项目计算的成本高于其可变现净值的差额，计提存货跌价准备，计入当期损益。

为生产而持有的原材料，其可变现净值根据其生产的产成品的可变现净值为基础确定。为执行销售合同或者劳务合同而持有的存货，其可变现净值以合同价格为基础计算。当持有存货的数量多于相关合同订购数量的，超出部分的存货的可变现净值以一般销售价格为基础计算。

12. 长期股权投资

(1) 长期股权投资投资成本确定

通过企业合并形成的长期股权投资

对于非同一控制下企业合并形成的对子公司的长期股权投资，本公司按照购买日取得对被购买方的控制权而付出的资产、发生或承担的负债以及发行的权益性证券的公允价值，作为该投资的初始投资成本。

(2) 长期股权投资后续计量及损益确认方法

(a) 对子公司的投资

在本公司个别财务报表中，本公司采用成本法对子公司的长期股权投资进行后续计量。对被投资单位宣告分派的现金股利或利润由本公司享有的部分确认为当期投资收益。

(b) 对联营企业的投资

联营企业指本集团能够对其施加重大影响 (参见附注三、12(3)) 的企业。

后续计量时，对联营企业的长期股权投资采用权益法核算，除非投资符合持有待售的条件。

取得对联营企业投资后，本集团按照应享有或应分担的被投资单位实现的净损益和其他综合收益的份额，分别确认投资损益和其他综合收益并调整长期股权投资的账面价值；按照被投资单位宣告分派的利润或现金股利计算应分得的部分，相应减少长期股权投资的账面价值。对联营企业除净损益、其他综合收益和利润分配以外所有者权益的其他变动 (以下简称“其他所有者权益变动”)，本集团按照应享有或应分担的份额计入股东权益，并同时调整长期股权投资的账面价值。

本集团与联营企业之间内部交易产生的未实现损益按照应享有的持股比例计算归属于本集团的部分，在权益法核算时予以抵销。内部交易产生的未实现损失，有证据表明该损失是相关资产减值损失的，则全额确认该损失。

本集团联营企业发生的净亏损，除本集团负有承担额外损失义务外，以长期股权投资的账面价值以及其他实质上构成对合营企业或联营企业净投资的长期权益减记至零为限。联营企业以后实现净利润的，本集团在收益分享额弥补未确认的亏损分担额后，恢复确认收益分享额。

(3) 确定对被投资单位具有共同控制、重大影响的判断标准

重大影响指本集团对被投资单位的财务和经营政策有参与决策的权力，但并不能够控制或者与其他方一起共同控制这些政策的制定。

13. 固定资产

(1) 确认条件

外购固定资产的初始成本包括购买价款、相关税费以及使该资产达到预定可使用状态前所发生的可归属于该项资产的支出。自行建造固定资产按附注三、14 确定初始成本。

对于构成固定资产的各组成部分，如果各自具有不同使用寿命或者以不同方式为本集团提供经济利益，适用不同折旧率或折旧方法的，本集团分别将各组成部分确认为单项固定资产。

对于固定资产的后续支出，包括与更换固定资产某组成部分相关的支出，在与支出的相关的经济利益很可能流入本集团时资本化计入固定资产成本，同时将被替换部分的账面价值扣除；与固定资产日常维护相关的支出在发生时计入当期损益。

(2) 折旧方法

本集团将固定资产的成本扣除预计净残值和累计减值准备后在其使用寿命内按年限平均法计提折旧，除非固定资产符合持有待售的条件。

各类固定资产的使用寿命、残值率和年折旧率分别为：

类别	折旧方法	折旧年限	残值率	年折旧率
房屋及建筑物	年限平均法	10 - 20	0% - 10%	4.50% - 10.00%
机器设备	年限平均法	2 - 10	0% - 10%	9.00% - 45.00%
运输设备	年限平均法	5	0% - 10%	18.00% - 20.00%
办公设备	年限平均法	3 - 10	0% - 10%	9.00% - 33.33%
电子设备	年限平均法	5	0% - 10%	18.00% - 20.00%
土地所有权	不适用	无固定使用年限	不适用	不适用

本集团至少在每年年度终了对固定资产的使用寿命、预计净残值和折旧方法进行复核。

本集团持有的在中国境外的土地，拥有所有权，没有期限，故不计提折旧，以成本减累计减值准备在资产负债表内列示。

14. 在建工程

自行建造的固定资产的成本包括工程用物资、直接人工、符合资本化条件的借款费用和使该项资产达到预定可使用状态前所发生的必要支出。

自行建造的固定资产于达到预定可使用状态时转入固定资产，此前列于在建工程，且不计提折旧。本集团各类在建工程结转为固定资产的标准和时点为达到预定可使用状态时的验收。

企业将固定资产达到预定可使用状态前产出的产品或副产品对外销售，按照《企业会计准则第 14 号——收入》、《企业会计准则第 1 号——存货》等规定，对相关的收入和成本分别进行会计处理，计入当期损益。

15. 借款费用

本集团发生的可直接归属于符合资本化条件的资产的购建的借款费用，予以资本化并计入相关资产的成本，其他借款费用均于发生当期确认为财务费用。

在资本化期间内，本集团按照下列方法确定每一会计期间的利息资本化金额 (包括折价或溢价的摊销)：

- 对于为购建符合资本化条件的资产而借入的专门借款，本集团以专门借款按实际利率计算的当期利息费用，减去将尚未动用的借款资金存入银行取得的利息收入或进行暂时性投资取得的投资收益后的金额确定专门借款应予资本化的利息金额。
- 对于为购建符合资本化条件的资产而占用的一般借款，本集团根据累计资产支出超过专门借款部分的资产支出的加权平均数乘以所占用一般借款的资本化率，计算确定一般借款应予资本化的利息金额。资本化率是根据一般借款加权平均的实际利率计算确定。

本集团确定借款的实际利率时，是将借款在预期存续期间或适用的更短期间内的未来现金流量，折现为该借款初始确认时确定的金额所使用的利率。

在资本化期间内，外币专门借款本金及其利息的汇兑差额，予以资本化，计入符合资本化条件的资产的成本。而除外币专门借款之外的其他外币借款本金及其利息所产生的汇兑差额作为财务费用，计入当期损益。

16. 无形资产

(1) 使用寿命及其确定依据、估计情况、摊销方法或复核程序

对于使用寿命有限的无形资产，本集团将无形资产的成本扣除累计减值准备后按直线法在预计使用寿命期内摊销，除非该无形资产符合持有待售的条件。

各项无形资产的使用寿命及其确定依据、摊销方法为：

项目	使用寿命 (年)	确定依据	摊销方法
土地使用权	50	土地使用权法定年限	直线法
软件	3 - 5	预计使用年限	直线法
客户关系	20	预计使用年限	直线法
专利权	5 - 20	预计使用年限	直线法

本集团至少在每年年度终了对使用寿命有限的无形资产的使用寿命及摊销方法进行复核。

(2) 研发支出

本集团内部研究开发项目的支出分为研究阶段支出和开发阶段支出。

研究阶段的支出，于发生时计入当期损益。

开发阶段的支出同时满足下列条件的，确认为无形资产，不能满足下述条件的开发阶段的支出计入当期损益：

- 完成该无形资产以使其能够使用或出售在技术上具有可行性；
- 具有完成该无形资产并使用或出售的意图；
- 无形资产产生经济利益的方式，包括能够证明运用该无形资产生产的产品存在市场或无形资产自身存在市场，无形资产将在内部使用的，能够证明其有用性；
- 有足够的技术、财务资源和其他资源支持，以完成该无形资产的开发，并有能力使用或出售该无形资产；
- 归属于该无形资产开发阶段的支出能够可靠地计量。

无法区分研究阶段支出和开发阶段支出的，将发生的研发支出全部计入当期损益。

企业对于研发过程中产出的产品或副产品对外销售，按照《企业会计准则第 14 号——收入》、《企业会计准则第 1 号——存货》等规定，对相关的收入和成本分别进行会计处理，计入当期损益。

17. 商誉

因非同一控制下企业合并形成的商誉，其初始成本是合并成本大于合并中取得的被购买方可辨认净资产公允价值份额的差额。

本集团对商誉不摊销，以成本减累计减值准备（参见附注三、19）在资产负债表内列示。

18. 长期待摊费用

本集团将已发生且受益期在一年以上的各项费用确认为长期待摊费用。长期待摊费用以成本减累计摊销及减值准备在资产负债表内列示。

长期待摊费用在受益期限内分期平均摊销。各项费用的摊销期限分别为：

项目	摊销期限
装修改造费	预计受益期间
模具	3 - 5 年

19. 除存货及金融资产外的其他资产减值

本集团在资产负债表日根据内部及外部信息以确定下列资产是否存在减值的迹象，包括：

- 固定资产
- 在建工程
- 使用权资产
- 无形资产
- 长期股权投资
- 商誉
- 长期待摊费用等

本集团对存在减值迹象的资产进行减值测试，估计资产的可收回金额。此外，无论是否存在减值迹象，本集团至少每年对尚未达到可使用状态的无形资产估计其可收回金额，于每年年度终了对商誉及使用寿命不确定的无形资产估计其可收回金额。本集团依据相关资产组或者资产组组合能够从企业合并的协同效应中的受益情况分摊商誉账面价值，并在此基础上进行商誉减值测试。

可收回金额是指资产 (或资产组、资产组组合, 下同) 的公允价值 (参见附注三、20) 减去处置费用后的净额与资产预计未来现金流量的现值两者之间较高者。

资产组由创造现金流入的资产组成, 是可以认定的最小资产组合, 其产生的现金流入基本上独立于其他资产或者资产组。

资产预计未来现金流量的现值, 按照资产在持续使用过程中和最终处置时所产生的预计未来现金流量, 选择恰当的税前折现率对其进行折现后的金额加以确定。

可收回金额的估计结果表明, 资产的可收回金额低于其账面价值的, 资产的账面价值会减记至可收回金额, 减记的金额确认为资产减值损失, 计入当期损益, 同时计提相应的资产减值准备。与资产组或者资产组组合相关的减值损失, 先抵减分摊至该资产组或者资产组组合中商誉的账面价值, 再根据资产组或者资产组组合中除商誉之外的其他各项资产的账面价值所占比重, 按比例抵减其他各项资产的账面价值, 但抵减后的各资产的账面价值不得低于该资产的公允价值减去处置费用后的净额 (如可确定的)、该资产预计未来现金流量的现值 (如可确定的) 和零三者之中最高者。

资产减值损失一经确认, 在以后会计期间不会转回。

20. 公允价值的计量

除特别声明外, 本集团按下述原则计量公允价值:

公允价值是指市场参与者在计量日发生的有序交易中, 出售一项资产所能收到或者转移一项负债所需支付的价格。

本集团估计公允价值时, 考虑市场参与者在计量日对相关资产或负债进行定价时考虑的特征 (包括资产状况及所在位置、对资产出售或者使用的限制等), 并采用在当前情况下适用并且有足够可利用数据和其他信息支持的估值技术。使用的估值技术主要包括市场法、收益法和成本法。

21. 预计负债

如果与或有事项相关的义务是本集团承担的现时义务, 且该义务的履行很可能会导致经济利益流出本集团, 以及有关金额能够可靠地计量, 则本集团会确认预计负债。

预计负债按照履行相关现时义务所需支出的最佳估计数进行初始计量。对于货币时间价值影响重大的，预计负债以预计未来现金流量折现后的金额确定。在确定最佳估计数时，本集团综合考虑了与或有事项有关的风险、不确定性和货币时间价值等因素。所需支出存在一个连续范围，且该范围内各种结果发生的可能性相同的，最佳估计数按照该范围内的中间值确定；在其他情况下，最佳估计数分别下列情况处理：

- 或有事项涉及单个项目的，按照最可能发生金额确定。
- 或有事项涉及多个项目的，按照各种可能结果及相关概率计算确定。

本集团在资产负债表日对预计负债的账面价值进行复核，并按照当前最佳估计数对该账面价值进行调整。

22. 股份支付

(1) 股份支付的种类

本集团的股份支付为以权益结算的股份支付。

(2) 实施股份支付计划的相关会计处理

以权益结算的股份支付

本集团以股份或其他权益工具作为对价换取职工提供服务时，以授予职工权益工具在授予日公允价值计量。对于授予后立即可行权的股份支付交易，本集团在授予日按照权益工具的公允价值计入相关成本或费用，相应增加资本公积。对于授予后完成等待期内的服务或达到规定业绩条件才可行权的股份支付交易，本集团在等待期内的每个资产负债表日，根据最新取得的可行权职工人数变动等后续信息对可行权权益工具数量作出最佳估计，以此基础按照权益工具授予日的公允价值，将当期取得的服务计入相关成本或费用，并相应计入资本公积。

23. 收入

收入是本集团在日常活动中形成的、会导致股东权益增加且与股东投入资本无关的经济利益的总流入。

本集团在履行了合同中的履约义务，即在客户取得相关商品或服务的控制权时，确认收入。

合同中包含两项或多项履约义务的，本集团在合同开始日，按照各单项履约义务所承诺商品或服务的单独售价的相对比例，将交易价格分摊至各单项履约义务，按照分摊至各单项履约义务的交易价格计量收入。

交易价格是本集团因向客户转让商品或服务而预期有权收取的对价金额，不包括代第三方收取的款项。本集团确认的交易价格不超过在相关不确定性消除时累计已确认收入极可能不会发生重大转回的金额。

满足下列条件之一时，本集团属于在某一时段内履行履约义务，否则，属于在某一时点履行履约义务：

- 客户在本集团履约的同时即取得并消耗本集团履约所带来的经济利益；
- 客户能够控制本集团履约过程中在建的商品；
- 本集团履约过程中所产出的商品具有不可替代用途，且本集团在整个合同期间内有权就累计至今已完成的履约部分收取款项。

本集团根据在向客户转让商品或服务前是否拥有对该商品或服务的控制权，来判断本集团从事交易时的身份是主要责任人还是代理人。本集团在向客户转让商品或服务前能够控制该商品或服务的，本集团为主要责任人，按照已收或应收对价总额确认收入；否则，本集团为代理人，按照预期有权收取的佣金或手续费的金额确认收入，该金额按照已收或应收对价总额扣除应支付给其他相关方的价款后的净额，或者按照既定的佣金金额或比例等确定。

本集团已向客户转让商品或服务而有权收取对价的权利（且该权利取决于时间流逝之外的其他因素）作为合同资产列示，合同资产以预期信用损失为基础计提减值。本集团拥有的、无条件（仅取决于时间流逝）向客户收取对价的权利作为应收款项列示。本集团已收或应收客户对价而应向客户转让商品或服务的义务作为合同负债列示。

对于附有销售退回条款的销售，本集团在客户取得相关商品控制权时，按照因向客户转让商品而预期有权收取的对价金额（即，不包含预期因销售退回将退还的金额）确认收入，按照预期因销售退回将退还的金额确认负债；同时，按照预期将退回商品转让时的账面价值，扣除收回该商品预计发生的成本（包括退回商品的价值减损）后的余额，确认为一项资产，按照所转让商品转让时的账面价值，扣除上述资产成本的净额结转成本。每一资产负债表日，本集团重新估计未来销售退回情况，如有变化，作为会计估计变更进行会计处理。

本集团已向客户转让商品或服务而有权收取对价的权利（且该权利取决于时间流逝之外的其他因素）作为合同资产列示，合同资产以预期信用损失为基础计提减值。本集团拥有的、无条件（仅取决于时间流逝）向客户收取对价的权利作为应收款项列示。本集团已收或应收客户对价而应向客户转让商品或服务的义务作为合同负债列示。

与本集团取得收入的主要活动相关的具体会计政策描述如下：

销售商品收入

对于国内销售收入，在一般经销模式下，通常当公司按照合同约定内容向客户或承运人交付商品，取得客户或承运人签收确认，售出商品的控制权即由本公司转移至购货方，公司据此确认销售收入；当合同明确约定：“当客户收到公司出售的产品后，应于指定日期内出具签收证明，如果在约定日期内客户没有提出任何异议即视为客户已经签收产品。”公司取得客户出具的签收证明或约定期满后，售出商品的控制权即由本公司转移至购货方，公司据此确认销售收入。在第三终端销售和直销模式下，公司与客户采用的结算方式为实销月结，即公司将产品运达合同指定的地点，在客户完成销售后，则售出商品的控制权即由本公司转移至购货方，公司据此确认销售收入。

对于境外销售收入，按照销售合同约定和《国际贸易术语解释通则》的规定，于取得出库单、提单、报关单等支持性文件后确认收入。

24. 合同成本

为取得合同发生的增量成本是指本集团不取得合同就不会发生的成本。该成本预期能够收回的，本集团将其作为合同取得成本确认为一项资产。本集团为取得合同发生的、除预期能够收回的增量成本之外的其他支出于发生时计入当期损益。

为履行合同发生的成本，不属于存货等其他企业会计准则规范范围且同时满足下列条件的，本集团将其作为合同履约成本确认为一项资产：

- 该成本与一份当前或预期取得的合同直接相关，包括直接人工、直接材料、制造费用（或类似费用）、明确由客户承担的成本以及仅因该合同而发生的其他成本；
- 该成本增加了本集团未来用于履行履约义务的资源；
- 该成本预期能够收回。

合同取得成本确认的资产和合同履约成本确认的资产（以下简称“与合同成本有关的资产”）采用与该资产相关的商品或服务收入确认相同的基础进行摊销，计入当期损益。合同取得成本确认的资产摊销期限不超过一年的，本集团选择将其在发生时计入当期损益。

当与合同成本有关的资产的账面价值高于下列两项的差额时，本集团对超出部分计提减值准备，并确认为资产减值损失：

- 本集团因转让与该资产相关的商品或服务预期能够取得的剩余对价；
- 为转让该相关商品或服务估计将要发生的成本。

25. 职工薪酬

(1) 短期薪酬

本集团在职工提供服务的会计期间，将实际发生或按规定的基准和比例计提的职工工资、奖金、医疗保险费和工伤保险费等社会保险费和住房公积金，确认为负债，并计入当期损益或相关资产成本。

(2) 离职后福利 - 设定提存计划

本集团在职工为其提供服务的会计期间，将根据设定提存计划计算的应缴存金额确认为负债，并计入当期损益或相关资产成本。

(3) 辞退福利的会计处理方法

本集团在职工劳动合同到期之前解除与职工的劳动关系，或者为鼓励职工自愿接受裁减而提出给予补偿的建议，在下列两者孰早日，确认辞退福利产生的负债，同时计入当期损益：

- 本集团不能单方面撤回因解除劳动关系计划或裁减建议所提供的辞退福利时；
- 本集团有详细、正式的涉及支付辞退福利的重组计划；并且，该重组计划已开始实施，或已向受其影响的各方通告了该计划的主要内容，从而使各方形成了对本集团将实施重组的合理预期时。

26. 政府补助

政府补助在能够满足政府补助所附条件，并能够收到时，予以确认。

政府补助为货币性资产的，按照收到或应收的金额计量。政府补助为非货币性资产的，按照公允价值计量。

本集团取得的、用于购建或以其他方式形成长期资产的政府补助作为与资产相关的政府补助。本集团取得的与资产相关之外的其他政府补助作为与收益相关的政府补助。与资产相关的政府补助，本集团将其确认为递延收益，并在相关资产使用寿命内按照合理、系统的方法分期计入其他收益或营业外收入。与收益相关的政府补助，如果用于补偿本集团以后期间的相关成本费用或损失的，本集团将其确认为递延收益，并在确认相关成本费用或损失的期间，计入其他收益或营业外收入；否则直接计入其他收益或营业外收入。

27. 所得税

除因企业合并和直接计入所有者权益 (包括其他综合收益) 的交易或者事项产生的所得税外, 本集团将当期所得税和递延所得税计入当期损益。

当期所得税是按本年度应税所得额, 根据税法规定的税率计算的预期应交所得税, 加上以往年度应付所得税的调整。

资产负债表日, 如果本集团拥有以净额结算的法定权利并且意图以净额结算或取得资产、清偿负债同时进行, 那么当期所得税资产及当期所得税负债以抵销后的净额列示。

递延所得税资产与递延所得税负债分别根据可抵扣暂时性差异和应纳税暂时性差异确定。暂时性差异是指资产或负债的账面价值与其计税基础之间的差额, 包括能够结转以后年度的可抵扣亏损和税款抵减。递延所得税资产的确认以很可能取得用来抵扣可抵扣暂时性差异的应纳税所得额为限。

如果单项交易不是企业合并, 交易发生时既不影响会计利润也不影响应纳税所得额 (或可抵扣亏损), 且初始确认的资产和负债并未导致产生等额应纳税暂时性差异和可抵扣暂时性差异, 则该项交易中产生的暂时性差异不会产生递延所得税。商誉的初始确认导致的暂时性差异也不产生相关的递延所得税。

资产负债表日, 本集团根据递延所得税资产和负债的预期收回或结算方式, 依据已颁布的税法规定, 按照预期收回该资产或清偿该负债期间的适用税率计量该递延所得税资产和负债的账面金额。

资产负债表日, 本集团对递延所得税资产的账面价值进行复核。如果未来期间很可能无法获得足够的应纳税所得额用以抵扣递延所得税资产的利益, 则减记递延所得税资产的账面价值。在很可能获得足够的应纳税所得额时, 减记的金额予以转回。

资产负债表日, 递延所得税资产及递延所得税负债在同时满足以下条件时以抵销后的净额列示:

- 纳税主体拥有以净额结算当期所得税资产及当期所得税负债的法定权利;
- 递延所得税资产及递延所得税负债是与同一税收征管部门对同一纳税主体征收的所得税相关或者是对不同的纳税主体相关, 但在未来每一具有重要性的递延所得税资产及负债转回的期间内, 涉及的纳税主体意图以净额结算当期所得税资产和负债或是同时取得资产、清偿负债。

28. 租赁

在合同开始日，本集团评估合同是否为租赁或者包含租赁。如果合同中一方让渡了在一定期间内控制一项或多项已识别资产使用的权利以换取对价，则该合同为租赁或者包含租赁。

合同中同时包含多项单独租赁的，承租人和出租人将合同予以分拆，并分别各项单独租赁进行会计处理。合同中同时包含租赁和非租赁部分的，承租人和出租人将租赁和非租赁部分进行分拆。

本集团作为承租人

在租赁期开始日，本集团对租赁确认使用权资产和租赁负债。

本集团使用直线法对使用权资产计提折旧。对能够合理确定租赁期届满时取得租赁资产所有权的，本集团在租赁资产剩余使用寿命内计提折旧。否则，租赁资产在租赁期与租赁资产剩余使用寿命两者孰短的期间内计提折旧。

租赁负债按照租赁期开始日尚未支付的租赁付款额的现值进行初始计量，折现率为租赁内含利率。无法确定租赁内含利率的，采用本集团增量借款利率作为折现率。

本集团按照固定的周期性利率计算租赁负债在租赁期内各期间的利息费用，并计入当期损益或相关资产成本。未纳入租赁负债计量的可变租赁付款额在实际发生时计入当期损益或相关资产成本。

租赁期开始日后，发生下列情形的，本集团按照变动后租赁付款额的现值重新计量租赁负债：

- 根据担保余值预计的应付金额发生变动；
- 用于确定租赁付款额的指数或比率发生变动；
- 本集团对购买选择权、续租或终止赁的评估结果发生变化，或续租选择权或终止租赁选择权的实际行使情况与原评估结果不一致。

在对租赁负债进行重新计量时，本集团相应调整使用权资产的账面价值。使用权资产的账面价值已调减至零，但租赁负债仍需进一步调减的，本集团将剩余金额计入当期损益。

本集团已选择对短期租赁（租赁期不超过 12 个月的租赁）和低价值资产租赁（单项租赁资产为全新资产时价值较低）不确认使用权资产和租赁负债，并将相关的租赁付款额在租赁期内各个期间按照直线法计入当期损益或相关资产成本。

29. 股利分配

资产负债表日后，经审议批准的利润分配方案中拟分配的股利或利润，不确认为资产负债表日的负债，在附注中单独披露。

30. 关联方

一方控制、共同控制另一方或对另一方施加重大影响，以及两方或两方以上同受一方控制、共同控制的，构成关联方。关联方可为个人或企业。仅仅同受国家控制而不存在其他关联方关系的企业，不构成关联方。

此外，本公司同时根据证监会颁布的《上市公司信息披露管理办法》确定本集团或本公司的关联方。

31. 分部报告

本集团以内部组织结构、管理要求、内部报告制度为依据确定经营分部。如果两个或多个经营分部存在相似经济特征且同时在各单项产品或劳务的性质、生产过程的性质、产品或劳务的客户类型、销售产品或提供劳务的方式、生产产品及提供劳务受法律及行政法规的影响等方面具有相同或相似性的，可以合并为一个经营分部。本集团以经营分部为基础考虑重要性原则后确定报告分部。

本集团在编制分部报告时，分部间交易收入按实际交易价格为基础计量。编制分部报告所采用的会计政策与编制本集团财务报表所采用的会计政策一致。

32. 主要会计估计及判断

编制财务报表时，本集团管理层需要运用估计和假设，这些估计和假设会对会计政策的应用及资产、负债、收入及费用的金额产生影响。实际情况可能与这些估计不同。本集团管理层对估计涉及的关键假设和不确定因素的判断进行持续评估，会计估计变更的影响在变更当期和未来期间予以确认。

除固定资产及无形资产的折旧及摊销和各类资产减值和各类资产减值涉及的会计估计外，其他主要的会计估计如下：

- (a) 附注五、19 - 递延所得税资产的确认；
- (b) 附注十一 - 金融工具公允价值估值；及
- (c) 附注十三 - 股份支付。

四、 税项

1、 主要税种及税率

主要税种及税率情况

税种	计税依据	税率
增值税	按税法规定计算的销售货物和应税劳务收入为基础计算销项税额，在扣除当期允许抵扣的进项税额后，差额部分为应交增值税	1) 本公司及中国境内各子公司：5%，6%及13% 2) 德国境内各子公司：7%、19% 3) 葡萄牙境内各子公司：6%、13%、23% 4) 瑞士境内各子公司：7.70% 5) 英国境内各子公司：20% 6) 西班牙境内各子公司：4%、10%、21% 7) 比利时境内各子公司：21% 8) 日本境内各子公司：10% 9) 泰国境内各子公司：7%
消费税	按应税销售收入计征	美国境内各子公司：1% - 10%
城市维护建设税	按实际缴纳的增值税计征	7%
教育费附加	按实际缴纳的增值税计征	3%
地方教育附加	按实际缴纳的增值税计征	2%
企业所得税	按应纳税所得额计缴	1) 本公司及中国境内各子公司：25% 2) 德国境内各子公司：15.825% 3) 葡萄牙境内各子公司：21%、20% 4) 瑞士境内各子公司：14.83% 5) 英国境内各子公司：19% 6) 法国境内各子公司：25% 7) 西班牙境内各子公司：25% 8) 比利时境内各子公司：25% 9) 荷兰境内各子公司：25.8% 10) 日本境内各子公司：23.2% 11) 泰国境内各子公司：20% 12) 美国境内各子公司：21%、27% 13) 香港境内各子公司：16.5%

2、 税收优惠

根据《财政部税务总局关于先进制造业企业增值税加计抵减政策的公告》(财政部税务总局公告 2023 年第 43 号)的规定,自 2023 年 1 月 1 日至 2027 年 12 月 31 日,允许先进制造业企业按照当期可抵扣进项税额加计 5%抵减应纳税增值税税额。本公司、南京康友医疗科技有限公司和南京康鼎新材料科技有限公司符合增值税可抵扣进项税加计抵减优惠政策。

2023 年 11 月,本公司复审通过,重新取得高新技术企业证书,证书编号 GR202332020815,有效期三年。根据《中华人民共和国企业所得税法》、《中华人民共和国企业所得税法实施条例》、《高新技术企业认定管理办法》(国科发火[2016]32 号)等相关规定,公司 2025 年所得税税率减按 15%征收。

2024 年 11 月,南京康友医疗科技有限公司复审通过,重新取得高新技术企业证书,证书编号 GR202432001602,有效期三年。根据《中华人民共和国企业所得税法》、《中华人民共和国企业所得税法实施条例》、《高新技术企业认定管理办法》(国科发火[2016]32 号)等相关规定,南京康友医疗科技有限公司 2025 年所得税税率减按 15%征收。

2025 年 12 月,南京康鼎新材料科技有限公司取得初审后的高新技术企业证书,证书编号为:GR202532009216,有效期为三年。根据《中华人民共和国企业所得税法》、《中华人民共和国企业所得税法实施条例》、《高新技术企业认定管理办法》(国科发火[2016]32 号)等相关规定,南京康鼎新材料科技有限公司 2025 年所得税税率减按 15%征收。

五、 合并财务报表项目注释

1、 货币资金

项目	2025 年 12 月 31 日	2024 年 12 月 31 日
库存现金	1,446,148.60	1,295,346.09
银行存款	1,434,532,006.53	1,868,831,211.77
其他货币资金	1,688,164.11	16,498,401.20
合计	1,437,666,319.24	1,886,624,959.06
其中:存放在境外的款项总额	396,233,638.18	186,641,646.47

于 2025 年 12 月 31 日,本集团的其他货币资金包括证券账户余额、授信保证金、存款保证金、第三方支付平台余额,分别为人民币 210.21 元、人民币 983,262.49 元、人民币 7,000.00 元、人民币 697,691.41 元。

2、 交易性金融资产

项目	2025 年 12 月 31 日	2024 年 12 月 31 日	指定理由和依据
交易性金融资产	189,216,527.50	-	不适用

本集团将其闲余资金投资于银行发行的理财产品。这些理财产品通常有预设的到期期限和预计回报率，投资范围广泛。本集团将其分类为以公允价值计量且其变动计入当期损益的金融资产，列报为交易性金融资产。

3、 应收票据

(1) 应收票据分类列示

项目	2025 年 12 月 31 日	2024 年 12 月 31 日
银行承兑票据	-	-
商业承兑票据	-	57,934.80
合计	-	57,934.80

上述应收票据均为一年内到期。

(2) 年末本集团已质押的应收票据

于 2025 年 12 月 31 日，本集团无已质押的应收票据 (2024 年 12 月 31 日：无)。

(3) 年末本集团已背书或贴现且在资产负债表日尚未到期的应收票据

种类	年末终止确认金额	年末未终止确认金额
银行承兑汇票	1,509,798.70	-
合计	1,509,798.70	-

(4) 按坏账计提方法分类披露

类别	2025 年					2024 年				
	账面余额		坏账准备		账面价值	账面余额		坏账准备		账面价值
	金额	比例 (%)	金额	计提比例 (%)		金额	比例 (%)	金额	计提比例 (%)	
按组合计提坏账准备										
- 商业承兑汇票	-	-	-	-	-	58,520.00	100.00	585.20	1.00	57,934.80

(5) 坏账准备的情况

	2025年12月31日	2024年12月31日
年初余额	585.20	7,452.35
本年转回	(585.20)	(6,867.15)
年末余额	-	585.20

(6) 本年无实际核销的应收票据。

4、 应收账款

(1) 应收账款按客户类别分析如下：

客户类别	2025年12月31日	2024年12月31日
应收第三方	562,786,333.16	449,750,372.21
减：坏账准备	26,201,184.79	15,714,417.94
合计	536,585,148.37	434,035,954.27

(2) 应收账款按账龄分析如下：

账龄	2025年12月31日	2024年12月31日
1年以内(含1年)	502,279,965.34	421,501,935.63
1至2年(含2年)	45,373,174.17	22,515,345.68
2年以上	15,133,193.65	5,733,090.90
小计	562,786,333.16	449,750,372.21
减：坏账准备	26,201,184.79	15,714,417.94
合计	536,585,148.37	434,035,954.27

账龄自应收账款确认日起开始计算。

(3) 应收账款按坏账准备计提方法分类披露

类别	2025年12月31日					2024年12月31日				
	账面余额		坏账准备		账面价值	账面余额		坏账准备		账面价值
	金额	比例(%)	金额	计提比例(%)		金额	比例(%)	金额	计提比例(%)	
按单项计提坏账准备	8,016,974.95	1.42	8,016,974.95	100.00	-	6,217,414.54	1.38	6,217,414.54	100.00	-
按组合计提坏账准备	554,769,358.21	98.58	18,184,209.84	3.28	536,585,148.37	443,532,957.67	98.62	9,497,003.40	2.14	434,035,954.27
合计	562,786,333.16	100.00	26,201,184.79	4.66	536,585,148.37	449,750,372.21	100.00	15,714,417.94	3.49	434,035,954.27

(a) 本年无重要按单项计提的坏账准备 (2024 年: 无)。

(b) 应收账款预期信用损失的评估:

本集团始终按照相当于整个存续期内预期信用损失的金额计量应收账款的减值准备, 并以账龄与预期信用损失率对照表为基础计算其预期信用损失。根据本集团的历史经验, 不同细分客户群体发生损失的情况没有显著差异, 因此在根据账龄信息计算减值准备时未进一步区分不同的客户群体

2025 年

	预期信用损失率	年末账面余额	年末减值准备	年末账面价值
1 年以内 (含 1 年)	1.00	502,686,101.51	5,026,861.13	497,659,240.38
1 年至 2 年 (含 2 年)	5.00	40,974,639.99	2,048,732.00	38,925,907.99
2 年以上	100.00	11,108,616.71	11,108,616.71	-
合计	3.28	554,769,358.21	18,184,209.84	536,585,148.37

2024 年

	预期信用损失率	年末账面余额	年末减值准备	年末账面价值
1 年以内 (含 1 年)	1.00	416,814,521.09	4,168,145.21	412,646,375.88
1 年至 2 年 (含 2 年)	5.00	22,515,345.68	1,125,767.29	21,389,578.39
2 年以上	100.00	4,203,090.90	4,203,090.90	-
合计	2.14	443,532,957.67	9,497,003.40	434,035,954.27

预期信用损失率基于过去的实际信用损失经验计算, 并根据历史数据收集期间的经济状况、当前的经济状况与本集团所认为的预计存续期内的经济状况三者之间的差异进行调整。

(4) 坏账准备的情况

	年初账面余额	本年计提	本年收回或转回	本年核销	年末账面余额
按组合计提坏账准备	9,497,003.40	9,033,863.94	-	(346,657.50)	18,184,209.84
单项计提坏账准备	6,217,414.54	2,391,094.40	(591,533.99)	-	8,016,974.95
合计	15,714,417.94	11,424,958.34	(591,533.99)	(346,657.50)	26,201,184.79

(a) 本年无金额重要的坏账准备收回或转回 (2024 年: 无)。

(b) 本年实际核销的应收账款情况：

项目	核销金额
实际核销的应收账款	346,657.50

本年无重要的应收账款核销 (2024 年：无)。

(5) 按欠款方归集的期末余额前五名的应收账款情况

单位名称	应收账款年末余额	合同资产年末余额	应收账款和合同资产年末余额	占应收账款和合同资产年末余额合计数的比例 (%)	坏账准备年末余额
客户一	40,442,460.60	-	40,442,460.60	7.19	901,502.63
客户二	16,134,580.18	-	16,134,580.18	2.87	505,813.56
客户三	13,521,365.60	-	13,521,365.60	2.40	135,213.66
客户四	13,402,487.41	-	13,402,487.41	2.38	134,024.87
客户五	13,385,471.76	-	13,385,471.76	2.38	133,854.72
合计	96,886,365.55	-	96,886,365.55	17.22	1,810,409.44

于 2025 年 12 月 31 日，本集团余额前五名的应收账款合计人民币 96,886,365.55 元 (2024 年 12 月 31 日：人民币 78,167,619.24 元)，占应收账款年末余额合计数的 17.22% (2024 年 12 月 31 日：17.38%)，相应计提的坏账准备年末余额合计人民币 1,810,409.44 元 (2024 年 12 月 31 日：人民币 978,520.10 元)。

5、预付款项

(1) 预付款项分类列示如下：

项目	2025 年 12 月 31 日	2024 年 12 月 31 日
材料款	16,917,615.10	19,181,745.84
费用款	12,055,012.25	12,827,374.17
合计	28,972,627.35	32,009,120.01

(2) 预付款项按账龄列示如下:

账龄	2025年12月31日		2024年12月31日	
	金额	比例 (%)	金额	比例 (%)
1年以内(含1年)	27,596,962.49	95.25	29,549,146.35	92.31
1至2年(含2年)	187,421.86	0.65	716,216.55	2.24
2至3年(含3年)	469,421.80	1.62	1,721,289.32	5.38
3年以上	718,821.20	2.48	22,467.79	0.07
合计	28,972,627.35	100.00	32,009,120.01	100.00

账龄自预付款项确认日起开始计算。

(3) 按预付对象归集的年末余额前五名的预付款项情况

单位名称	年末余额	占预付款项年末余额合计数的比例(%)
供应商一	2,037,091.02	7.03
供应商二	1,898,650.72	6.55
供应商三	1,836,236.80	6.34
供应商四	1,743,754.70	6.02
供应商五	1,539,254.65	5.31
合计	9,054,987.89	31.25

于2025年12月31日, 本集团余额前五名的预付款项合计人民币9,054,987.89元(2024年12月31日: 人民币10,495,062.85元), 占预付款项年末余额合计数的31.25%(2024年12月31日: 32.79%)。

6、 其他应收款

(1) 按款项性质分析如下：

项目	2025年12月31日	2024年12月31日
保证金及押金	7,571,489.42	8,273,529.91
员工备用金及借款	1,078,114.02	1,313,143.66
其他	2,963,125.33	6,702,890.72
小计	11,612,728.77	16,289,564.29
减：坏账准备	3,338,419.58	2,734,688.71
合计	8,274,309.19	13,554,875.58

(2) 按账龄分析如下：

账龄	2025年12月31日	2024年12月31日
1年以内(含1年)	6,672,900.22	12,459,460.27
1至2年(含2年)	1,770,728.64	1,108,565.85
2年以上	3,169,099.91	2,721,538.17
小计	11,612,728.77	16,289,564.29
坏账准备	3,338,419.58	2,734,688.71
合计	8,274,309.19	13,554,875.58

账龄自其他应收款确认日起开始计算。

(3) 按坏账准备计提方法分类披露

类别	2025年					2024年				
	账面余额		坏账准备		账面价值	账面余额		坏账准备		账面价值
	金额	比例(%)	金额	计提比例(%)		金额	比例(%)	金额	比例(%)	
按单项计提坏账准备	293,800.00	2.53	293,800.00	100.00	-	293,800.00	1.80	293,800.00	100.00	-
按组合计提坏账准备	11,318,928.77	97.47	3,044,619.58	26.9	8,274,309.19	15,995,764.29	98.20	2,440,888.71	15.26	13,554,875.58
合计	11,612,728.77	100.00	3,338,419.58	28.75	8,274,309.19	16,289,564.29	100.00	2,734,688.71	16.79	13,554,875.58

(4) 坏账准备的变动情况

坏账准备	2025 年				2024 年			
	第一阶段	第二阶段	第三阶段	合计	第一阶段	第二阶段	第三阶段	合计
	未来 12 个月 预期信用损失	整个存续期 预期信用损失 (未发生信用 减值)	整个存续期 预期信用损失 (已发生信用 减值)		未来 12 个月 预期信用损失	整个存续期 预期信用损失 (未发生信用 减值)	整个存续期 预期信用损失 (已发生信用 减值)	
2025 年 1 月 1 日余额	2,440,888.71	-	293,800.00	2,734,688.71	1,661,717.19	-	293,800.00	1,955,517.19
- 转入第二阶段	-	-	-	-	-	-	-	-
- 转入第三阶段	-	-	-	-	-	-	-	-
- 转回第二阶段	-	-	-	-	-	-	-	-
- 转回第一阶段	-	-	-	-	-	-	-	-
本期计提	603,924.94	-	-	603,924.94	778,005.38	-	-	778,005.38
本期转回	-	-	-	-	-	-	-	-
本期核销	(194.07)	-	-	(194.07)	-	-	-	-
其他变动	-	-	-	-	1,166.14	-	-	1,166.14
2025 年 12 月 31 日余额	3,044,619.58	-	293,800.00	3,338,419.58	2,440,888.71	-	293,800.00	2,734,688.71

(5) 坏账准备的情况

类别	期初余额	本期变动金额				期末余额
		计提	收到或转回	转销或核销	其他变动	
其他应收款预期信用减值损失	2,734,688.71	603,924.94	-	(194.07)	-	3,338,419.58
合计	2,734,688.71	603,924.94	-	(194.07)	-	3,338,419.58

本年无金额重要的坏账准备收回或转回 (2024 年: 无)。

(6) 本年的实际核销情况

项目	核销金额
实际核销的其他应收款	194.07

本年无重要的其他应收款核销 (2024 年: 无)。

(7) 按欠款方归集的年末余额前五名的情况

单位名称	款项性质	年末余额	账龄	占其他应收款年末余额的比例(%)	坏账准备年末余额
Haubrich Zentrale GmbH	保证金及押金	1,264,341.14	3 年以上	10.89	1,264,341.14
Interscope, Inc.	其他	1,105,132.60	1 年以内	9.52	11,051.32
Fleet-Hub GmbH	保证金及押金	741,195.00	1 年以内 123,532.50 元 1-2 年 617,662.50 元	6.38	32,118.45
杭州峻石科技有限公司	保证金及押金	580,898.86	1 年以内	5.00	5,808.99
Boardwalk Commerce Park Associates LLC,.	保证金及押金	351,440.00	3 年以上	3.03	351,440.00
合计		4,043,007.60		34.82	1,664,759.90

本集团年末余额前五名的其他应收款合计人民币 4,043,007.60 元 (2024 年 12 月 31 日: 人民币 5,201,728.56 元), 占其他应收款年末余额合计数的 34.82% (2024 年 12 月 31 日: 31.93%), 相应计提的坏账准备年末余额合计人民币 1,664,759.90 元 (2024 年 12 月 31 日: 人民币 708,305.09 元)。

7、 存货

(1) 存货分类

项目	2025 年 12 月 31 日			2024 年 12 月 31 日		
	账面余额	存货跌价准备	账面价值	账面余额	存货跌价准备	账面价值
原材料	154,247,306.53	5,960,653.55	148,286,652.98	148,378,890.28	4,374,413.02	144,004,477.26
发出商品	616,233.11	-	616,233.11	1,774,856.38	-	1,774,856.38
周转材料	1,391,945.19	-	1,391,945.19	6,537,666.20	405,699.23	6,131,966.97
委托加工物资	21,961,794.55	-	21,961,794.55	21,895,268.83	-	21,895,268.83
在产品	87,180,117.59	2,791,225.23	84,388,892.36	86,053,503.48	1,927,634.10	84,125,869.38
库存商品	375,175,897.58	27,977,685.95	347,198,211.63	302,525,257.34	24,400,813.73	278,124,443.61
合同履约成本	478,579.81	-	478,579.81	525,428.71	-	525,428.71
在途物资	16,782,441.47	-	16,782,441.47	-	-	-
合计	657,834,315.83	36,729,564.73	621,104,751.10	567,690,871.22	31,108,560.08	536,582,311.14

于 2025 年 12 月 31 日, 本集团存货中无借款费用资本化的金额 (2024 年 12 月 31 日: 无)。

于 2025 年 12 月 31 日, 本集团无用于担保的存货 (2024 年 12 月 31 日: 无)。

(2) 存货跌价准备

存货种类	年初余额	本年计提金额	本年转回余额	本年转销金额	年末余额
原材料	4,374,413.02	2,962,312.30	-	(1,376,071.77)	5,960,653.55
周转材料	405,699.23	-	(405,699.23)	-	-
在产品	1,927,634.10	867,057.85	-	(3,466.72)	2,791,225.23
库存商品	24,400,813.73	31,170,275.24	(115,763.37)	(27,477,639.65)	27,977,685.95
合计	31,108,560.08	34,999,645.39	(521,462.60)	(28,857,178.14)	36,729,564.73

资产负债表日, 存货按照成本与可变现净值孰低计量。按单个存货项目计算的成本高于其可变现净值的差额, 计提存货跌价准备, 计入当期损益。

为生产而持有的原材料, 其可变现净值根据其生产的产成品的可变现净值为基础确定。为执行销售合同或者劳务合同而持有的存货, 其可变现净值以合同价格为基础计算。当持有存货的数量多于相关合同订购数量的, 超出部分的存货的可变现净值以一般销售价格为基础计算。

8、 一年内到期的非流动资产

项目	2025 年 12 月 31 日	2024 年 12 月 31 日
大额存单	53,709,946.35	-
减：减值准备	-	-
合计	53,709,946.35	-

9、 其他流动资产

项目	2025 年 12 月 31 日	2024 年 12 月 31 日
待抵扣进项税	12,932,397.14	2,974,163.73
预交所得税	6,618,072.22	8,528,942.44
大额存单	743,509,443.80	403,889,884.24
其他	3,609,572.90	2,520,873.43
合计	766,669,486.06	417,913,863.84

10、 长期股权投资

(1) 长期股权投资分类如下：

项目	2025 年 12 月 31 日	2024 年 12 月 31 日
对联营企业的投资	55,823,399.81	59,795,713.32
减：减值准备	-	-
合计	55,823,399.81	59,795,713.32

(2) 长期股权投资本年变动情况分析如下：

被投资单位	年初余额	本年增减变动				年末余额	减值准备 年末余额
		追加投资	减少投资	权益法下确认的 投资损益	宣告发放现金股 利或利润		
联营企业							
江苏康宏医疗科技有限公司	49,299,855.19	-	-	14,098,947.21	(17,500,000.00)	45,898,802.40	-
上海义礼健康科技有限公司	10,495,858.13	-	-	(571,260.72)	-	9,924,597.41	-
合计	59,795,713.32	-	-	13,527,686.49	(17,500,000.00)	55,823,399.81	-

在联营企业中的权益相关信息见附注八、2。

11、 其他权益工具投资

项目	年初余额	本年增减变动		年末余额	本年确认的股利收入	累计计入其他综合收益的利得	累计计入其他综合收益的损失	指定的原因
		减少投资	本年计入其他综合收益的损失					
Fidmi Medical Ltd.	4,496,760.39	-	(4,496,760.39)	-	-	-	(6,940,499.97)	出于战略目的而计划长期持有，且属于非交易性权益工具投资
南京新涛医疗科技发展有限公司	1,347,047.29	-	(397,997.35)	949,049.94	-	-	(1,050,950.06)	出于战略目的而计划长期持有，且属于非交易性权益工具投资
合计	5,843,807.68	-	(4,894,757.74)	949,049.94	-	-	(7,991,450.03)	

12、 其他非流动金融资产

项目	2025 年 12 月 31 日	2024 年 12 月 31 日
以公允价值计量且其变动被计入当期损益的金融资产		
其中：权益工具投资	30,354,414.43	29,542,697.21

权益工具投资为本集团持有的上海道禾志医一期私募基金合伙企业(有限合伙)的股权投资。本集团不具有重大影响，将其计入以公允价值计量且其变动计入当期损益的金融资产，列报为其他非流动金融资产

13、 固定资产

(1) 固定资产情况

项目	房屋及建筑物	土地所有权	机器设备	运输设备	电子设备	办公设备	合计
原值:							
年初余额	723,541,287.24	93,911,680.49	242,562,168.64	14,951,254.75	17,700,447.80	61,899,113.34	1,154,565,952.26
本年增加金额	1,230,005.76	117,699.84	20,029,970.76	1,802,348.64	3,295,841.73	22,015,107.30	48,490,974.03
- 购置	1,230,005.76	117,699.84	3,208,296.19	1,802,348.64	3,295,841.73	13,046,044.66	22,700,236.82
- 在建工程转入	-	-	16,821,674.57	-	-	1,654,669.06	18,476,343.63
- 企业合并增加	-	-	-	-	-	7,314,393.58	7,314,393.58
本年减少金额	466,440.41	-	6,862,924.21	730,072.65	642,417.64	578,252.86	9,280,107.77
- 处置或报废	466,440.41	-	6,862,924.21	730,072.65	642,417.64	578,252.86	9,280,107.77
外币报表折算差异	229,400.48	4,357,616.77	305,319.13	272,639.47	287,901.67	1,425,962.40	6,878,839.92
年末余额	724,534,253.07	98,386,997.10	256,034,534.32	16,296,170.21	20,641,773.56	84,761,930.18	1,200,655,658.44
累计折旧							
年初余额	77,389,412.74	-	94,805,301.70	8,426,799.40	9,518,176.74	36,489,838.21	226,629,528.79
本年增加金额	31,618,110.52	-	21,708,634.27	2,074,845.15	2,691,858.82	10,741,864.64	68,835,313.40
- 计提	31,618,110.52	-	21,708,634.27	2,074,845.15	2,691,858.82	10,741,864.64	68,835,313.40
本年减少金额	-	-	2,339,934.01	657,065.38	562,114.13	207,723.66	3,766,837.18
- 处置或报废	-	-	2,339,934.01	657,065.38	562,114.13	207,723.66	3,766,837.18
外币报表折算差异	119,452.60	-	185,673.21	90,052.11	141,138.73	277,747.78	814,064.43
年末余额	109,126,975.86	-	114,359,675.17	9,934,631.28	11,789,060.16	47,301,726.97	292,512,069.44
减值准备							
年初余额	-	-	1,470,795.21	-	-	-	1,470,795.21
本年减少金额	-	-	1,470,795.21	-	-	-	1,470,795.21
年末余额	-	-	-	-	-	-	-
账面价值							
年末账面价值	615,407,277.21	98,386,997.10	141,674,859.15	6,361,538.93	8,852,713.40	37,460,203.21	908,143,589.00
年初账面价值	646,151,874.50	93,911,680.49	146,286,071.73	6,524,455.35	8,182,271.06	25,409,275.13	926,465,628.26

(2) 2025 年，本集团未对固定资产计提额外的减值准备 (2024 年：无)。于 2025 年 12 月 31 日，本集团无固定资产减值准备 (2024 年：人民币 1,470,795.21 元)。

(3) 于 2025 年 12 月 31 日，本集团无通过经营租赁租出的固定资产 (2024 年 12 月 31 日：无)。

(4) 未办妥产权证书的固定资产情况

项目	账面价值	未办妥产权证书的原因
老厂区一楼部分厂房	670,312.34	权证待办理

14、 在建工程

项目	注	2025 年 12 月 31 日	2024 年 12 月 31 日
在建工程	(1)	101,077,431.48	21,174,370.34

(1) 在建工程情况

项目	2025 年 12 月 31 日			2024 年 12 月 31 日		
	账面余额	减值准备	账面价值	账面余额	减值准备	账面价值
泰国生产基地建设	86,658,050.86	-	86,658,050.86	1,972,852.78	-	1,972,852.78
待安装设备	8,555,643.37	-	8,555,643.37	11,029,694.93	-	11,029,694.93
生产基地扩建项目 - 二期厂房及设备	-	-	-	1,652,688.52	-	1,652,688.52
国内外研发及实验中心	-	-	-	104,038.05	-	104,038.05
其他	5,863,737.25	-	5,863,737.25	6,415,096.06	-	6,415,096.06
合计	101,077,431.48	-	101,077,431.48	21,174,370.34	-	21,174,370.34

(2) 重要在建工程项目本期变动情况

项目名称	预算数	年初余额	本年增加金额	年末余额	工程累计投入占预算比例 (%)	工程进度	资金来源
泰国生产基地建设	人民币 38,000 万元	1,972,852.78	84,685,198.08	86,658,050.86	47.52%	在建	自筹

15、 使用权资产

本集团作为承租人的租赁情况

项目	房屋及建筑物
原值	
年初余额	65,735,195.33
本年增加	25,622,110.56
- 新增租入	20,568,358.94
- 企业合并增加	5,053,751.62
本年减少金额	3,494,257.02
- 租赁合同到期或提前终止	3,494,257.02
外币报表折算差异	4,854,869.07
年末余额	92,717,917.94
累计折旧	
年初余额	28,183,146.91
本年增加金额	18,711,472.94
- 计提	18,711,472.94
本年减少金额	2,649,667.58
- 租赁合同到期或提前终止	2,649,667.58
外币报表折算差异	869,249.95
年末余额	45,114,202.22
账面价值	
年末账面价值	47,603,715.72
年初账面价值	37,552,048.42

16、 无形资产

无形资产情况

项目	土地使用权	专利权	客户关系	软件	合计
原值					
年初余额	12,485,854.92	77,878,312.06	-	73,560,500.24	163,924,667.22
本年增加金额	-	17,662,496.02	159,788,722.00	6,282,315.51	183,733,533.53
- 购置	-	17,662,496.02	-	5,905,791.61	23,568,287.63
- 企业合并增加	-	-	159,788,722.00	376,523.90	160,165,245.90
外币报表折算差异	-	48,069.79	14,968,588.00	341,931.02	15,358,588.81
年末余额	12,485,854.92	95,588,877.87	174,757,310.00	80,184,746.77	363,016,789.56
累计摊销					
年初余额	2,317,773.96	43,352,211.86	-	43,438,225.77	89,108,211.59
本年增加金额	251,940.48	14,336,789.65	7,857,562.64	14,148,868.81	36,595,161.58
- 计提	251,940.48	14,336,789.65	7,857,562.64	14,148,868.81	36,595,161.58
外币报表折算差异	-	33,188.25	152,147.40	71,273.74	256,609.39
年末余额	2,569,714.44	57,722,189.76	8,009,710.04	57,658,368.32	125,959,982.56
减值准备					
年初余额	-	-	-	-	-
年末余额	-	-	-	-	-
账面价值					
年末账面价值	9,916,140.48	37,866,688.11	166,747,599.96	22,526,378.45	237,056,807.00
年初账面价值	10,168,080.96	34,526,100.20	-	30,122,274.47	74,816,455.63

17、 商誉

(1) 商誉账面原值

被投资单位名称或形成商誉的事项	注	年初余额	本年增加	外币报表折算	年末余额
南京康友医疗科技有限公司		63,622,544.01	-	-	63,622,544.01
Micro-Tech Europe GmbH		47,585,273.41	-	2,437,079.06	50,022,352.47
南微纽诺医学科技(南京)有限公司		20,016,528.94	-	-	20,016,528.94
ADVENT MEDICAL, INC.		343,660.63	-	-	343,660.63
Micro-Tech Portugal, Unipessoal, LDA.		35,098,083.27	-	2,974,447.85	38,072,531.12
Micro-Tech Medical Schweiz AG		5,704,820.85	-	637,031.46	6,341,852.31
安徽康微医疗科技有限公司		2,291,566.74	-	-	2,291,566.74
Creo Medical SL	(a)	-	167,052,891.31	15,649,076.33	182,701,967.64
合计		174,662,477.85	167,052,891.31	21,697,634.70	363,413,003.86

(a) 如附注七、1 所述，本集团于 2025 年支付了折合人民币 276,505,209.27 元的合并成本收购了 Creo Medical SL 51% 的权益。合并成本超过按比例获得的 Creo Medical SL 可辨认资产、负债公允价值的差额人民币 167,052,891.31 元，确认为与 Creo Medical SL 相关的商誉。

(2) 商誉减值准备

被投资单位名称或形成商誉的事项	年初余额	本年增加	年末余额
南微纽诺医学科技(南京)有限公司	4,719,232.00	8,035,294.59	12,754,526.59
ADVENT MEDICAL,INC.	343,660.63	-	343,660.63
合计	5,062,892.63	8,035,294.59	13,098,187.22

a. 商誉所在资产组或资产组组合的相关信息

名称	所属资产组或组合的构成及依据	所属经营分部及依据	是否与以前年度保持一致
南京康友医疗科技有限公司与商誉相关资产组	经营相关的长期性资产	企业管理层对生产经营活动的管理或者监控方式	是
Micro-Tech Europe Gmbh 与商誉相关资产组	经营相关的长期性资产	企业管理层对生产经营活动的管理或者监控方式	是
南微纽诺医学科技(南京)有限公司与商誉相关资产组	经营相关的长期性资产	企业管理层对生产经营活动的管理或者监控方式	是
ADVENT MEDICAL,INC.与商誉相关资产组	经营相关的长期性资产	企业管理层对生产经营活动的管理或者监控方式	是
Micro-Tech Portugal,Unipessoal,LDA.与商誉相关资产组	经营相关的长期性资产	企业管理层对生产经营活动的管理或者监控方式	是
Micro-Tech Medical Schweiz AG 与商誉相关资产组	经营相关的长期性资产	企业管理层对生产经营活动的管理或者监控方式	是
安徽康微医疗科技有限公司与商誉相关资产组	经营相关的长期性资产	企业管理层对生产经营活动的管理或者监控方式	是
Creo Medical SL 与商誉相关资产组	经营相关的长期性资产	企业管理层对生产经营活动的管理或者监控方式	本期因企业合并新增资产组

于 2025 年, 本集团无资产组或资产组组合发生变化。

b. 可收回金额的具体确定方法

可收回金额按预计未来现金流量的现值确定

项目	账面价值	可收回金额	减值金额	预测期的年限	预测期的关键参数	预测期的关键参数的确定依据	稳定期的关键参数	稳定期的关键参数的确定依据
南京康友医疗科技有限公司与商誉相关资产组	208,124,467.09	234,000,000.00	-	5	收入金额	管理层预测	收入金额	稳定期末考虑营业收入增长
					营业利润率	管理层预测	营业利润率	营业利润率与预测期依据一致
					税前折现率 12.20%	管理层预测	税前折现率 12.20%	折现率与预测期一致
Micro-Tech Europe GmbH 与商誉相关资产组	58,129,053.87	426,598,900.00	-	5	收入金额	管理层预测	收入金额	稳定期末考虑营业收入增长
					营业利润率	管理层预测	营业利润率	营业利润率与预测期依据一致
					税前折现率 12.80%	管理层预测	税前折现率 12.80%	折现率与预测期一致
南微纽诺医学科技(南京)有限公司与商誉相关资产组	31,528,947.80	11,600,000.00	19,928,947.80	5	收入金额	管理层预测	收入金额	稳定期末考虑营业收入增长
					营业利润率	管理层预测	营业利润率	营业利润率与预测期依据一致
					税前折现率 14.40%	管理层预测	税前折现率 14.40%	折现率与预测期一致
ADVENT MEDICAL,INC.与商誉相关资产组	343,660.63	-	343,660.63	5	不适用	管理层预测	不适用	不适用
Micro-Tech Portugal, Unipessoal, LDA.与商誉相关资产组	43,972,053.04	48,754,200.00	-	5	收入金额	管理层预测	收入金额	稳定期末考虑营业收入增长
					营业利润率	管理层预测	营业利润率	营业利润率与预测期依据一致
					税前折现率 12.30%	管理层预测	税前折现率 12.30%	折现率与预测期一致
Micro-Tech Medical Schweiz AG 与商誉相关资产组	7,382,879.93	48,946,030.00	-	5	收入金额	管理层预测	收入金额	稳定期末考虑营业收入增长
					营业利润率	管理层预测	营业利润率	营业利润率与预测期依据一致
					税前折现率 9.20%	管理层预测	税前折现率 9.20%	折现率与预测期一致
安徽康微医疗科技有限公司与商誉相关资产组	7,075,713.63	11,780,000.00	-	5	收入金额	管理层预测	收入金额	稳定期末考虑营业收入增长
					营业利润率	管理层预测	营业利润率	营业利润率与预测期依据一致
					税前折现率 14.40%	管理层预测	税前折现率 14.40%	折现率与预测期一致
Creo Medical SL 与商誉相关资产组	531,629,188.51	574,342,946.45	-	5	收入金额	管理层预测	收入金额	稳定期末考虑营业收入增长
					营业利润率	管理层预测	营业利润率	营业利润率与预测期依据一致
					税前折现率 12.60%	管理层预测	税前折现率 12.60%	折现率与预测期一致
合计	888,185,964.50	1,356,022,076.45	20,272,608.43					

18、长期待摊费用

项目	年初余额	本年增加金额	本年摊销金额	年末余额
模具	16,216,793.79	12,262,505.25	8,062,335.32	20,416,963.72
装修改造费	28,694,499.96	8,089,948.23	11,536,088.31	25,248,359.88
其他	65,280.38	331,085.52	269,036.12	127,329.78
减：减值准备	-	-	-	-
合计	44,976,574.13	20,683,539.00	19,867,459.75	45,792,653.38

19、递延所得税资产、递延所得税负债

(1) 未经抵销的递延所得税资产 / (负债)

项目	2025 年 12 月 31 日		2024 年 12 月 31 日	
	可抵扣暂时性差异 / (应纳税暂时性差异)	递延所得税资产 / (负债)	可抵扣暂时性差异 / (应纳税暂时性差异)	递延所得税资产 / (负债)
递延所得税资产：				
预期信用损失	23,948,718.41	4,320,603.39	15,989,961.78	2,950,602.72
存货跌价准备	24,412,385.27	4,241,814.99	28,674,793.48	4,715,166.95
固定资产跌价准备	-	-	1,470,795.21	220,619.28
无形资产摊销暂时性差异	2,304,753.30	345,713.00	5,485,778.16	822,866.72
未实现内部交易	153,885,963.54	33,637,065.85	135,016,960.82	20,100,007.33
递延收益-客户返利款	1,326,042.73	198,906.41	1,813,546.47	272,031.97
租赁负债	6,462,221.81	1,068,608.04	9,044,673.52	1,487,527.95
可弥补亏损	649,245.73	97,386.86	19,219,781.11	2,882,967.17
小计	212,989,330.79	43,910,098.54	216,716,290.55	33,451,790.09
互抵金额	(16,524,442.74)	(3,312,983.90)	-	-
互抵后的金额	196,464,888.05	40,597,114.64	216,716,290.55	33,451,790.09
递延所得税负债：				
非同一控制企业合并资产评估增值	(166,747,599.96)	(45,855,589.99)	-	-
固定资产加速折旧	(7,669,374.83)	(1,751,402.33)	(1,655,407.33)	(248,311.10)
使用权资产税会差异	(7,469,921.90)	(1,221,996.39)	(9,657,343.47)	(1,583,664.45)
预付保险费	(1,385,146.01)	(340,668.52)	-	-
小计	(183,272,042.70)	(49,169,657.23)	(11,312,750.80)	(1,831,975.55)
互抵金额	16,524,442.74	3,312,983.90	-	-
互抵后的金额	(166,747,599.96)	(45,856,673.33)	(11,312,750.80)	(1,831,975.55)

(2) 未确认递延所得税资产明细

项目	2025 年 12 月 31 日	2024 年 12 月 31 日
可抵扣暂时性差异	26,862,399.92	38,541,970.23
可抵扣亏损	287,741,270.14	201,664,594.26
合计	314,603,670.06	240,206,564.49

(3) 未确认递延所得税资产的可抵扣亏损将于以下年度到期

年份	2025 年 12 月 31 日	2024 年 12 月 31 日
2027	2,204,072.60	2,858,722.45
2028	6,013,301.31	6,013,301.27
2029	11,946,172.17	12,740,340.14
2030	8,847,222.99	6,231,811.31
2031	28,842,291.10	28,842,291.10
2032	28,461,171.61	27,149,816.05
2033	37,012,937.85	19,104,512.30
2034	11,105,061.60	11,373,335.96
2035	46,796,091.81	-
永久	106,512,947.10	87,350,463.68
合计	287,741,270.14	201,664,594.26

(4) 未确认的递延所得税负债

于 2025 年 12 月 31 日，与子公司的未分配利润有关的暂时性差异为人民币 443,991,230.58 元 (2024 年：人民币 229,710,235.24 元)。由于本公司能够控制这些子公司的股利政策，并已决定有关利润很可能不会在可预见的将来进行分配，故尚未就因分配这些留存收益而应付的所得税确认递延所得税负债。

20、其他非流动资产

项目	2025 年 12 月 31 日	2024 年 12 月 31 日
预付工程及设备款	3,880,514.56	3,510,682.04
大额存单	53,709,946.35	52,098,578.77
小计	57,590,460.91	55,609,260.81
减：一年内到期部分 (附注五、8)	53,709,946.35	-
合计	3,880,514.56	55,609,260.81

21、所有权或使用权受限资产

项目	2025 年 12 月 31 日				2024 年 12 月 31 日			
	账面余额	账面价值	受限类型	受限情况	账面余额	账面价值	受限类型	受限情况
货币资金	-	-	-	-	3,940,000.00	3,940,000.00	仲裁冻结	财产保全
货币资金	983,262.49	983,262.49	保证金	票据保证金	1,570,003.16	1,570,003.16	保证金	票据保证金
货币资金	-	-	-	-	10,893,817.70	10,893,817.70	保证金	银行理财 保证金
货币资金	7,000.00	7,000.00	保证金	ETC 保证金	5,000.00	5,000.00	保证金	ETC 保证金
应收票据	-	-	-	-	58,520.00	57,934.80	质押	已背书或贴现 且在资产负债表 日尚未到期
合计	990,262.49	990,262.49			16,467,340.86	16,466,755.66		

22、短期借款

(1) 短期借款分类

项目	2025 年 12 月 31 日	2024 年 12 月 31 日
信用借款	190,393,503.42	-

于 2025 年 12 月 31 日，短期借款的利率区间为 2.08% - 2.85% (2024 年 12 月 31 日：无)。

(2) 于 2025 年 12 月 31 日，本集团无已到期未偿还的短期借款 (2024 年 12 月 31 日：无)。

23、 应付票据

种类	2025 年 12 月 31 日	2024 年 12 月 31 日
银行承兑汇票	9,513,215.52	49,891,077.50

于 2025 年 12 月 31 日，本集团无已到期未支付的应付票据 (2024 年 12 月 31 日：无)。

上述金额均为一年内到期的应付票据。

24、 应付账款

(1) 应付账款情况如下：

项目	2025 年 12 月 31 日	2024 年 12 月 31 日
应付商品及劳务款	285,029,228.48	251,877,157.35
应付长期资产购置款	58,316,630.28	147,464,157.45
应付费用的款	60,727,852.10	60,877,384.77
合计	404,073,710.86	460,218,699.57

(2) 于 2025 年 12 月 31 日，本集团无超过 1 年的重要应付账款 (2024 年 12 月 31 日：无)。

25、 合同负债

项目	2025 年 12 月 31 日	2024 年 12 月 31 日
预收商品款	105,789,199.86	28,868,799.17
客户返利	1,326,042.73	1,813,546.47
合计	107,115,242.59	30,682,345.64

于 2025 年 12 月 31 日，本集团无超过 1 年的重要合同负债 (2024 年 12 月 31 日：无)。

26、 应付职工薪酬

(1) 应付职工薪酬列示

项目	年初余额	本年增加	本年减少	年末余额
短期薪酬	142,727,441.02	726,974,765.83	711,984,342.88	157,717,863.97
离职后福利 - 设定提存计划	1,336,885.04	74,426,465.30	73,972,955.04	1,790,395.30
辞退福利	-	9,587,258.10	9,587,258.10	-
合计	144,064,326.06	810,988,489.23	795,544,556.02	159,508,259.27

(2) 短期薪酬列示

项目	年初余额	本年增加	本年减少	年末余额
工资、奖金、津贴和补贴	136,152,700.50	650,001,668.95	636,367,079.57	149,787,289.88
职工福利费	4,907,036.56	21,043,010.97	19,463,749.17	6,486,298.36
社会保险费	52,578.83	28,100,022.96	28,138,995.16	13,606.63
- 医疗保险费	52,450.23	24,454,807.00	24,493,789.46	13,467.77
- 工伤保险费	128.60	1,946,615.09	1,946,604.83	138.86
- 生育保险费	-	1,698,600.87	1,698,600.87	-
住房公积金	-	20,940,108.36	20,940,108.36	-
工会经费和职工教育经费	1,615,125.13	6,889,954.59	7,074,410.62	1,430,669.10
合计	142,727,441.02	726,974,765.83	711,984,342.88	157,717,863.97

(3) 设定提存计划列示

项目	年初余额	本年增加	本年减少	年末余额
基本养老保险	1,336,804.64	73,321,898.59	72,868,399.67	1,790,303.56
失业保险费	80.40	1,104,566.71	1,104,555.37	91.74
合计	1,336,885.04	74,426,465.30	73,972,955.04	1,790,395.30

(4) 辞退福利

项目	年初余额	本年增加	本年减少	年末余额
辞退福利	-	9,587,258.10	9,587,258.10	-

27、 应交税费

项目	2025 年 12 月 31 日	2024 年 12 月 31 日
企业所得税	20,052,315.40	11,840,232.52
增值税	18,363,075.24	17,394,231.72
个人所得税	2,894,543.14	3,006,427.86
印花税	254,440.56	277,394.18
城建税	2,374,523.82	2,868,712.25
教育费附加	1,696,088.46	2,049,080.15
土地使用税	49,656.53	49,656.53
房产税	1,546,994.56	1,534,325.58
其他	2,551,252.64	9,848,788.95
合计	49,782,890.35	48,868,849.74

28、 其他应付款

(1) 按款项性质列示:

项目	2025 年 12 月 31 日	2024 年 12 月 31 日
应付费用款	34,267,449.37	31,408,515.72
应付保证金及押金	18,565,233.08	21,540,380.22
其他	1,081,620.98	1,339,510.32
合计	53,914,303.43	54,288,406.26

(2) 账龄超过 1 年的重要其他应付款项

于 2025 年 12 月 31 日，本集团无账龄超过一年的重要其他应付款 (2024 年 12 月 31 日：无)。

29、 一年内到期的非流动负债

项目	附注	2025 年 12 月 31 日	2024 年 12 月 31 日
一年内到期的长期借款	五、31	298,140.75	-
一年内到期的租赁负债	五、32	16,741,234.02	14,253,281.59
合计		17,039,374.77	14,253,281.59

30、其他流动负债

项目	2025 年 12 月 31 日	2024 年 12 月 31 日
预收商品款待转销项税	12,534,518.13	3,046,181.65
未终止确认应收票据	-	58,520.00
合计	12,534,518.13	3,104,701.65

31、长期借款

(1) 长期借款分类

项目	附注	2025 年 12 月 31 日	2024 年 12 月 31 日
信用借款		571,577.22	-
减：一年内到期的长期借款	五、29	298,140.75	-
合计		273,436.47	-

于 2025 年 12 月 31 日，长期借款的利率区间为 3.65% - 4.00% (2024 年 12 月 31 日：无)。

于 2025 年 12 月 31 日，本集团无附带契约条件的长期借款 (2024 年 12 月 31 日：无)。

(2) 于 2025 年 12 月 31 日，本集团无已到期未偿还的长期借款 (2024 年 12 月 31 日：无)。

32、租赁负债

项目	附注	2025 年 12 月 31 日	2024 年 12 月 31 日
租赁负债		50,280,036.24	39,031,365.47
减：一年内到期的租赁负债	五、29	16,741,234.02	14,253,281.59
合计		33,538,802.22	24,778,083.88

本集团有关租赁活动的具体安排，参见附注五、60。

33、 长期应付款

项目	注	2025 年 12 月 31 日	2024 年 12 月 31 日
政府补助	(1)	20,604,410.98	37,649,810.98
减：一年内到期的长期应付款		-	-
合计		20,604,410.98	37,649,810.98

(1) 政府补助

项目	年初余额	本年增加	本年减少	年末余额	形成原因
江苏省科技成果转化专项资金项目	12,000,000.00	-	12,000,000.00	-	专项款项
省战略新兴产业发展专项资金	18,000,000.00	-	-	18,000,000.00	专项款项
其他	7,649,810.98	2,000,000.00	7,045,400.00	2,604,410.98	专项款项
合计	37,649,810.98	2,000,000.00	19,045,400.00	20,604,410.98	

34、 递延收益

(1) 递延收益情况

项目	年初余额	本年增加	本年减少	年末余额	形成原因
政府补助	9,495,128.01	10,942,294.00	2,965,911.08	17,471,510.93	与资产 / 收益相关的政府补助

(2) 涉及政府补助的项目

负债项目	年初余额	本年新增 补助金额	本年计入 其他损益金额	年末余额	与资产相关 / 与收益相关
与资产相关的政府补助	8,512,924.62	10,436,361.80	2,965,911.08	15,983,375.34	与资产相关
与收益相关的政府补助	982,203.39	505,932.20	-	1,488,135.59	与收益相关
合计	9,495,128.01	10,942,294.00	2,965,911.08	17,471,510.93	

35、 股本

	年初余额	本年变动增减					年末余额
		发行新股	送股	公积金转股	可转债转股	小计	
股份总数	187,847,422.00	-	-	-	-	-	187,847,422.00

36、 资本公积

项目	年初余额	本年增加	本年减少	年末余额
股本溢价	1,731,139,049.00	-	-	1,731,139,049.00
其他资本公积	185,488,036.60	4,201,970.95	(1,155,426.78)	188,534,580.77
合计	1,916,627,085.60	4,201,970.95	(1,155,426.78)	1,919,673,629.77

其他资本公积增加系子公司南京康友医疗科技有限公司实施股权激励确认归属于母公司的股份支付金额人民币 4,201,970.95 元。

其他资本公积减少系子公司南京康友医疗科技有限公司接受少数股东增资导致资本公积减少人民币 1,155,426.78 元。

37、 库存股

项目	年初余额	本年增加	本年减少	年末余额
股票回购	60,013,409.36	30,021,538.75	-	90,034,948.11

根据 2025 年 4 月 21 日第四届董事会第八次会议《关于以集中竞价交易方式回购公司股份方案的议案》，本公司自董事会审议通过回购方案之日起 6 个月内起以集中竞价方式进行公司股份回购。截至 2025 年 12 月 31 日，本公司通过上海证券交易所交易系统回购 A 股普通股共计 335,084 股，合计人民币 30,021,538.75 元。

38、 其他综合收益

项目	年初余额	本年发生金额				年末余额
		本年所得税前发生额	减：所得税费用	税后归属于母公司	税后归属于少数股东	
不能重分类进损益的其他综合收益	(3,096,692.29)	(4,894,757.74)	-	(4,894,757.74)	-	(7,991,450.03)
其中：其他权益工具投资公允价值变动	(3,096,692.29)	(4,894,757.74)	-	(4,894,757.74)	-	(7,991,450.03)
将重分类进损益的其他综合收益	10,837,505.70	55,401,098.45	-	46,233,995.25	9,167,103.20	57,071,500.95
其中：外币报表折算差额	10,837,505.70	55,401,098.45	-	46,233,995.25	9,167,103.20	57,071,500.95
其他综合收益合计	7,740,813.41	50,506,340.71	-	41,339,237.51	9,167,103.20	49,080,050.92

39、 盈余公积

项目	年初余额	本年增加	本年减少	年末余额
法定盈余公积	109,690,385.48	-	-	109,690,385.48
合计	109,690,385.48	-	-	109,690,385.48

根据《中华人民共和国公司法》及本公司章程，本公司按年度净利润的 10%提取法定盈余公积金，当法定盈余公积金累计额达到注册资本的 50%以上时，可不再提取。法定盈余公积金经批准后可用于弥补亏损，或者增加股本。

40、 未分配利润

项目	注	2025 年 12 月 31 日	2024 年 12 月 31 日
年初未分配利润		1,664,200,364.10	1,391,787,818.74
加：本期归属于母公司所有者的净利润		570,327,371.00	553,226,633.36
减：提取法定盈余公积		-	-
减：应付普通股股利	(1)	280,341,022.50	280,814,088.00
期末未分配利润		1,954,186,712.60	1,664,200,364.10

(1) 本年内分配普通股股利

根据 2025 年 5 月 14 日股东大会的批准，本公司于 2025 年 6 月 24 日向普通股股东派发现金股利，每股人民币 0.9951 元，共人民币 186,925,371.00 元，回购专用证券账户中的股份不参与利润分配。

根据 2025 年 8 月 27 日股东大会的批准，本公司于 2025 年 9 月 26 日向普通股股东派发现金股利，每股人民币 0.4973 元，共人民币 93,415,651.50 元，回购专用证券账户中的股份不参与利润分配。

(2) 年末未分配利润的说明

截至 2025 年 12 月 31 日，本集团归属于母公司的未分配利润中包含了本公司的子公司提取的盈余公积人民币 28,132,166.21 元 (2024 年：人民币 27,643,730.14 元)。

41、 营业收入和营业成本

(1) 营业收入和营业成本情况

项目	附注	2025 年		2024 年	
		收入	成本	收入	成本
主营业务	五、41(2)	3,162,141,216.10	1,128,191,423.00	2,741,285,991.05	883,851,313.36
其他业务		21,642,684.27	14,973,999.50	14,148,916.11	7,436,251.15
合计		3,183,783,900.37	1,143,165,422.50	2,755,434,907.16	891,287,564.51
其中：合同产生的收入		3,183,783,900.37	1,143,165,422.50	2,755,434,907.16	891,287,564.51

(2) 营业收入、营业成本的分解信息

项目	2025 年		2024 年	
	营业收入	营业成本	营业收入	营业成本
按产品类型分类：				
内镜耗材类	2,506,115,814.68	802,366,670.23	2,327,970,304.98	725,062,672.56
肿瘤介入类	192,732,129.00	66,922,708.08	218,243,092.93	51,079,087.16
可视化类	39,694,747.85	34,106,725.84	35,532,807.52	17,557,442.79
其他类	423,598,524.57	224,795,318.85	159,539,785.62	90,152,110.85
合计	3,162,141,216.10	1,128,191,423.00	2,741,285,991.05	883,851,313.36
按经营地区分类：				
内销	1,247,501,359.53	455,432,076.00	1,381,838,407.18	432,641,291.10
外销	1,914,639,856.57	672,759,347.00	1,359,447,583.87	451,210,022.26
合计	3,162,141,216.10	1,128,191,423.00	2,741,285,991.05	883,851,313.36
按业务分销模式分类：				
经销	1,955,268,147.14	732,882,606.36	1,954,690,066.66	661,047,676.77
直销	1,079,715,784.64	345,078,664.61	671,805,361.29	180,560,126.92
OEM	127,157,284.32	50,230,152.03	114,790,563.10	42,243,509.67
合计	3,162,141,216.10	1,128,191,423.00	2,741,285,991.05	883,851,313.36

于 2025 年，本集团无重大合同变更或重大交易价格调整。

42、 税金及附加

	2025 年	2024 年
城市维护建设税	9,803,409.41	10,929,671.96
教育费附加	7,002,435.35	7,690,036.38
车船使用税	102,545.11	41,789.95
房产税	6,500,280.50	5,735,971.71
土地使用税	198,626.12	196,228.11
印花税	1,020,663.01	1,009,689.43
其他	552,841.48	7,653,015.94
合计	25,180,800.98	33,256,403.48

43、 销售费用

项目	2025 年	2024 年
工薪项目	408,686,342.71	333,456,606.27
市场推广费	145,342,889.45	143,067,461.15
销售佣金	59,635,104.25	51,427,087.68
差旅费	57,233,157.35	40,305,405.46
样品费	20,716,515.29	35,904,878.69
业务及招待费	12,712,393.00	13,491,896.94
折旧与摊销	17,427,879.98	7,784,466.76
办公经费	3,805,341.07	5,855,085.70
租赁和仓储费用	6,413,727.73	6,849,722.89
中介咨询服务费	3,141,650.02	909,531.42
物料消耗	1,882,242.00	1,635,343.70
财产及其他保险	3,391,859.42	3,021,272.48
股份支付	2,640,309.84	173,295.88
其他	2,933,018.45	2,419,300.05
合计	745,962,430.56	646,301,355.07

44、 管理费用

项目	2025 年	2024 年
工薪项目	185,508,252.27	163,680,283.54
中介咨询服务费	83,395,839.11	69,496,583.72
折旧与摊销	65,705,179.70	44,506,652.07
办公经费	24,802,804.30	15,507,312.61
物料消耗	10,323,234.60	12,229,288.17
质量认证维护费	11,268,196.44	11,102,355.64
检测费	11,150,429.70	9,254,653.56
业务及招待费	5,194,235.14	7,618,522.49
租赁及物业费	10,874,069.76	11,223,034.40
差旅费	4,207,334.16	4,644,111.53
会议会务费	797,945.58	3,758,296.18
保险费	5,090,873.86	3,214,691.55
运输及邮寄费	1,457,799.05	1,028,133.48
股份支付	3,092,619.61	194,485.60
其他	10,705,102.25	11,373,019.02
合计	433,573,915.53	368,831,423.56

45、 研发费用

项目	2025 年	2024 年
工资薪酬	77,831,182.85	77,107,580.78
研发领料	59,769,447.09	43,893,016.95
检测费	18,140,566.96	12,810,994.05
临床试验费	1,679,071.29	2,962,957.81
知识产权费	9,069,369.14	6,510,443.51
折旧与摊销	24,462,575.41	22,259,838.38
差旅费	2,012,114.94	1,797,084.69
新产品设计费	1,576,518.56	3,696,464.52
技术服务费	89,357.96	25,413.68
办公费	362,353.01	50,552.13
其他费用	2,930,637.03	3,254,766.68
股份支付	1,123,150.62	-
合计	199,046,344.86	174,369,113.18

46、 财务净收益

项目	2025 年	2024 年
贷款的利息支出	2,072,839.44	-
租赁负债的利息支出	2,462,603.16	3,314,203.53
减：存款及应收款项的利息收入	69,364,566.88	72,032,930.77
净汇兑(收益)/亏损	(4,772,008.99)	11,244,743.12
其他财务费用	3,563,524.84	7,745,365.94
合计	(66,037,608.43)	(49,728,618.18)

2025 年，本集团用于确定借款费用资本化金额的资本化率为 0% (2024 年：0%)。

47、其他收益

按性质分类	2025 年	2024 年
与资产相关的政府补助	2,965,911.08	2,688,729.29
与收益相关的政府补助	16,202,585.44	2,689,338.14
增值税“加计抵减”	4,829,152.30	4,001,770.23
税金返还	775,560.37	574,942.02
合计	24,773,209.19	9,954,779.68

48、投资收益

项目	2025 年	2024 年
权益法核算的长期股权投资收益	13,127,568.89	12,995,221.38
理财产品取得的投资收益	3,814,478.54	6,592,252.24
权益法转成本法核算的长期股权投资收益	-	916,626.70
合计	16,942,047.43	20,504,100.32

49、公允价值变动收益 / (损失)

项目	2025 年	2024 年
交易性金融资产产生的公允价值变动收益	116,296.41	-
其他非流动金融资产产生的公允价值变动收益 / (损失)	811,717.22	(472,933.80)
合计	928,013.63	(472,933.80)

50、信用减值损失

项目	2025 年	2024 年
应收票据	585.20	6,867.15
应收账款	(10,833,424.35)	(4,770,141.09)
其他应收款	(603,924.94)	(778,005.38)
合计	(11,436,764.09)	(5,541,279.32)

51、 资产减值损失

项目	2025 年	2024 年
存货跌价损失	(34,478,182.79)	(52,154,007.97)
商誉减值损失	(8,035,294.59)	(4,719,232.00)
合计	(42,513,477.38)	(56,873,239.97)

52、 资产处置收益

项目	2025 年	2024 年
固定资产处置利得	103,715.12	722,720.64

53、 营业外收支

(1) 营业外收入

项目	2025 年	2024 年	2025 年计入非经常性损益的金额
无法支付的款项	145,452.80	239,531.97	145,452.80
其他	1,165,453.88	824,457.55	1,165,453.88
合计	1,310,906.68	1,063,989.52	1,310,906.68

(2) 营业外支出

项目	2025 年	2024 年	2025 年计入非经常性损益的金额
罚款、滞纳金等	913,878.78	13,868.50	913,878.78
非流动资产报废损失	444,186.47	208,693.54	444,186.47
对外捐赠	193,713.01	68,120.00	193,713.01
赔偿款	-	398,379.78	-
其他	294,520.43	13,386.53	294,520.43
合计	1,846,298.69	702,448.35	1,846,298.69

54、 所得税费用

项目	注	2025 年	2024 年
按税法及相关规定计算的当年所得税		120,634,817.67	96,061,841.08
递延所得税的变动	(1)	(12,038,521.43)	(4,365,718.85)
汇算清缴差异调整		-	-
合计		108,596,296.24	91,696,122.23

(1) 递延所得税的变动分析如下

项目	2025 年	2024 年
暂时性差异的产生和转回	(12,038,521.43)	(4,365,718.85)

(2) 会计利润与所得税费用调整过程

项目	2025 年	2024 年
税前利润	691,153,946.26	659,773,354.26
按 15% 税率计算的所得税费用	103,673,091.94	98,966,003.14
子公司适用不同税率的影响	27,808,520.40	9,265,074.47
非应税收入的影响	(3,721,293.30)	(2,720,686.42)
不可抵扣的成本、费用和损失的影响	3,649,376.10	5,528,717.76
本年使用以前年度未确认递延所得税资产的可抵扣亏损的影响	(10,451,445.61)	-
本年未确认递延所得税资产的可抵扣暂时性差异或可抵扣亏损的影响	12,962,343.93	7,182,447.91
加计扣除费用的影响	(25,324,297.22)	(26,525,434.63)
所得税费用	108,596,296.24	91,696,122.23

55、基本每股收益和稀释每股收益的计算过程

(1) 基本每股收益

基本每股收益以归属于本公司普通股股东的合并净利润除以本公司发行在外普通股的加权平均数计算：

项目	2025 年	2024 年
归属于本公司普通股股东的合并净利润	570,327,371.00	553,226,633.36
本公司发行在外普通股的加权平均数	186,861,710.17	187,336,874.08
基本每股收益 (元 / 股)	3.05	2.95

普通股的加权平均数计算过程如下：

项目	2025 年	2024 年
年初已发行普通股股数	187,847,422.00	187,847,422.00
回购股份的影响	(985,711.83)	(510,547.92)
年末普通股的加权平均数	186,861,710.17	187,336,874.08

(2) 稀释每股收益

截至 2025 年 12 月 31 日，本公司无发行在外的稀释性普通股，因此稀释每股收益与基本每股收益相同。

56、 利润表补充资料

对利润表中的费用按性质分类：

项目	2025 年	2024 年
营业收入	3,183,783,900.37	2,755,434,907.16
减：产成品及在产品的存货变动	(84,275,028.36)	(41,829,228.31)
耗用的原材料	1,122,156,648.57	817,865,391.35
职工薪酬	810,988,489.23	718,619,106.07
折旧费和摊销费用	144,009,407.67	101,550,028.32
税金及附加	25,180,800.98	33,256,403.48
股份支付费用	6,947,813.33	460,648.15
市场推广费	145,342,889.45	143,067,461.15
销售佣金	59,635,104.25	51,427,087.68
差旅费	63,452,606.45	46,746,601.68
中介咨询服务费	86,537,489.13	70,406,115.14
租赁相关费用	12,361,901.56	15,500,547.79
其他费用	154,590,792.17	156,975,697.30
财务费用	(66,037,608.43)	(49,728,618.18)
加：公允价值变动收益 / (损失)	928,013.63	(472,933.80)
资产处置收益	103,715.12	722,720.64
其他收益	24,773,209.19	9,954,779.68
投资收益	16,942,047.43	20,504,100.32
资产减值损失	(42,513,477.38)	(56,873,239.97)
信用减值损失	(11,436,764.09)	(5,541,279.32)
营业利润	691,689,338.27	659,411,813.09

57、 现金流量表项目

(1) 与经营活动有关的现金

收到的其他与经营活动有关的现金

项目	2025 年	2024 年
收到的补贴收入	10,099,479.44	6,044,738.14
收到的银行存款利息	56,053,423.23	29,424,801.18
收到的备用金、押金、保证金、往来款	9,196,448.10	11,483,905.40
收到的其他	1,165,453.88	1,381,468.81
合计	76,514,804.65	48,334,913.53

支付的其他与经营活动有关的现金

项目	2025 年	2024 年
支付的付现费用	510,807,733.06	548,505,240.73
支付的往来款及其他	15,366,977.79	20,221,272.54
合计	526,174,710.85	568,726,513.27

(2) 与投资活动有关的现金

收到的其他与投资活动有关的现金

项目	2025 年	2024 年
理财产品保证金	10,893,817.70	-
收回对少数股东应收款	49,698,660.00	-
合计	60,592,477.70	-

支付的其他与投资活动有关的现金

项目	2025 年	2024 年
理财产品保证金	-	10,893,817.70
合计	-	10,893,817.70

(3) 与筹资活动有关的现金

支付的其他与筹资活动有关的现金

项目	2025 年	2024 年
支付回购股份	30,021,538.75	60,013,409.36
租赁负债付款额	15,991,453.50	14,048,313.64
合计	46,012,992.25	74,061,723.00

筹资活动产生的各项负债变动情况

项目	年初余额	本年增加		本年减少		年末余额
		现金变动	非现金变动	现金变动	非现金变动	
短期借款	-	190,000,000.00	31,277,004.58	30,883,501.16	-	190,393,503.42
长期借款 (含一年内到期部分)	-	-	45,162,279.27	44,590,702.05	-	571,577.22
租赁负债 (含一年内到期的部分)	39,031,365.47	-	27,240,124.27	15,991,453.50	-	50,280,036.24
合计	39,031,365.47	190,000,000.00	103,679,408.12	91,465,656.71	-	241,245,116.88

(4) 于 2025 年，本集团无以净额列报的现金流量。

58、 现金流量表补充资料

(1) 现金流量表补充资料

a. 将净利润调节为经营活动现金流量

项目	2025 年	2024 年
一、将净利润调节为经营活动的现金流量：		
净利润	582,557,650.02	568,077,232.03
加：资产减值准备	42,513,477.38	56,873,239.97
信用减值损失	11,436,764.09	5,541,279.32
固定资产折旧	68,835,313.40	47,637,571.90
使用权资产折旧	18,711,472.94	13,639,268.85
无形资产摊销	36,595,161.58	26,472,255.78
长期待摊费用摊销	19,867,459.75	13,800,931.79
处置固定资产、无形资产的收益	(103,715.12)	(722,720.64)
固定资产报废损失	444,186.47	208,693.54
公允价值变动 (收益) / 损失	(928,013.63)	472,933.80
财务费用	(18,591,035.10)	(29,817,557.17)
投资收益	(16,942,047.43)	(20,504,100.32)
递延所得税资产增加	(6,966,876.09)	(4,330,436.94)
递延所得税负债减少	(997,124.18)	(35,281.91)
存货的增加	(54,279,029.92)	(67,181,550.62)
经营性应收项目的减少 / (增加)	16,354,183.31	(43,555,544.30)
经营性应付项目的 (减少) / 增加	(10,562,073.84)	46,445,673.00
经营活动产生的现金流量净额	687,945,753.63	613,021,888.08

b. 现金净变动情况

	2025 年	2024 年
二、现金净变动情况：		
现金的年末余额	1,436,676,056.75	1,870,216,138.20
减：现金的年初余额	1,870,216,138.20	1,209,262,660.84
现金净 (减少) / 增加	(433,540,081.45)	660,953,477.36

(2) 本年支付的取得子公司的现金净额

项目	2025 年	2024 年
本年发生的企业合并于本年支付的现金	276,505,209.27	6,500,000.00
减：购买日子公司持有的现金	36,224,776.32	3,092,050.62
加：以前期间发生的企业合并于本年支付的现金	-	-
取得子公司支付的现金净额	240,280,432.95	3,407,949.38

有关取得子公司的非现金资产和负债，参见附注七、1(3)。

(3) 现金的构成

项目	2025 年	2024 年
一、现金	1,436,676,056.75	1,870,216,138.20
其中：库存现金	1,446,148.60	1,295,346.09
可随时用于支付的银行存款	1,434,532,006.53	1,868,831,211.77
可随时用于支付的其他货币资金	697,901.62	89,580.34
二、现金余额	1,436,676,056.75	1,870,216,138.20

(4) 不属于现金的货币资金

项目	2025 年	2024 年	理由
其他货币资金	-	3,940,000.00	财产保全冻结
其他货币资金	983,262.49	1,570,003.16	票据保证金
其他货币资金	-	10,893,817.70	银行理财保证金
其他货币资金	7,000.00	5,000.00	ETC 保证金
合计	990,262.49	16,408,820.86	

59、 外币货币性项目

(1) 外币货币性项目情况

项目	年末外币余额	折算汇率	年末折算人民币余额
货币资金			
其中：美元	89,011,963.50	7.0288	625,647,289.05
欧元	30,702,205.29	8.2355	252,848,011.67
英镑	3,535,572.37	9.4346	33,356,711.08
日元	728,085,006.00	0.0448	32,618,208.27
瑞士法郎	780,727.96	8.8510	6,910,223.17
港币	31,291.54	0.9032	28,262.52
泰铢	15,210,592.44	0.2225	3,384,356.82
澳元	43,654.77	4.6892	204,705.95
应收账款			
其中：美元	64,594,484.12	7.0288	454,021,709.98
欧元	56,821,447.14	8.2355	467,953,027.92
英镑	2,130,660.65	9.4346	20,101,930.97
日元	541,851,850.00	0.0448	24,274,962.88
瑞士法郎	641,492.81	8.8510	5,677,852.86
其他应收款			
其中：美元	4,377,118.59	7.0288	30,765,891.15
欧元	9,550,495.06	8.2355	78,653,102.07
英镑	160.00	9.4346	1,509.54
日元	33,825,643.59	0.0448	1,515,388.83
瑞士法郎	37,404.85	8.8510	331,070.33
泰铢	5,981,449.17	0.2225	1,330,872.44
其他流动资产及一年内到期的其他非流动资产			
其中：美元	90,146,463.12	7.0288	633,621,459.98
欧元	3,539,275.12	8.2355	29,147,700.25
日元	1,802,359,166.66	0.0448	80,745,690.67

项目	年末外币余额	折算汇率	年末折算人民币余额
应付账款			
其中：美元	26,519,366.64	7.0288	186,399,324.24
欧元	45,655,683.75	8.2355	375,997,383.52
英镑	1,809,816.75	9.4346	17,074,897.11
瑞士法郎	48,441.95	8.8510	428,759.70
泰铢	38,229,739.17	0.2225	8,506,116.97
日元	156,267,850.08	0.0448	7,000,799.68
其他应付款			
其中：美元	5,532,244.79	7.0288	38,885,042.18
欧元	10,364,045.35	8.2355	85,353,095.48
英镑	93,866.02	9.4346	885,588.35
日元	1,721,486.04	0.0448	77,122.57
瑞士法郎	416,479.98	8.8510	3,686,264.30
泰铢	294,573.52	0.2225	65,542.61
澳元	17,166.09	4.6892	80,495.23

(2) 重要的境外经营实体

本公司下属子公司 Micro-Tech Endoscopy USA ,Inc.和 Micro-Tech Europe GmbH 为本公司重要的境外经营实体，主要经营地位于德国及美国国家，主要销售内镜耗材类和可视化类产品。记账本位币及选择依据，请参见附注三、4 记账本位币。

60、 租赁

本集团作为承租人的租赁情况

于 2025 年，本集团选择简化处理方法的短期租赁费用和低价值资产租赁费用合计人民币 12,361,901.56 元，与租赁相关的现金流出总额人民币 28,353,355.06 元。

本集团租赁了多处厂房及办公场所，租赁期为 2 至 10 年。上述使用权资产无法用于借款抵押、担保等目的。

本集团还租赁员工宿舍及办公场所，租赁期小于 1 年。这些租赁为短期租赁。本集团已选择对这些租赁不确认使用权资产和租赁负债。

六、 研发支出

1、 按费用性质列示

项目	2025 年	2024 年
工资薪酬	77,831,182.85	77,107,580.78
研发领料	59,769,447.09	43,893,016.95
检测费	18,140,566.96	12,810,994.05
临床试验费	1,679,071.29	2,962,957.81
知识产权费	9,069,369.14	6,510,443.51
折旧与摊销	24,462,575.41	22,259,838.38
差旅费	2,012,114.94	1,797,084.69
新产品设计费	1,576,518.56	3,696,464.52
技术服务费	89,357.96	25,413.68
办公费	362,353.01	50,552.13
其他费用	2,930,637.03	3,254,766.68
股份支付	1,123,150.62	-
合计	199,046,344.86	174,369,113.18
其中：费用化研发支出	199,046,344.86	174,369,113.18
资本化研发支出	-	-

2、 于 2025 年，本集团无符合资本化条件的研发项目开发支出。

3、 于 2025 年，本集团无外购在研项目。

七、 合并范围的变更

1、 非同一控制下企业合并

(1) 本年发生的非同一控制下企业合并交易

被购买方名称	股权取得时点	股权取得成本	股权取得比例 (%)	股权取得方式	购买日	购买日的确定依据	购买日至年末被购买方的收入	购买日至年末被购买方的净利润	购买日至年末被购买方的现金流量
Creo Medical SL	2025 年 2 月 14 日	276,505,209.27	51	协议转让	2025 年 2 月 14 日	取得被购买方控制权	267,405,510.70	37,758,891.79	20,907,064.74

Creo Medical SL 是于 2002 年 7 月 29 日在西班牙成立的公司，总部位于西班牙，主要从事医疗器械销售。在被合并之前，Creo Medical SL 的母公司和最终控股公司均为 Creo Medical Group plc。

(2) 合并成本及商誉

合并成本	Creo Medical SL
现金	276,505,209.27
合并成本合计	276,505,209.27
减：取得的可辨认净资产公允价值份额	109,452,317.96
商誉	167,052,891.31

(3) 被购买方于购买日可辨认资产和负债的情况

	Creo Medical SL	
	购买日公允价值	购买日账面价值
资产：	376,647,089.52	262,723,259.10
货币资金	36,224,776.32	36,224,776.32
应收账款	59,337,107.13	59,337,107.13
预付款项	8,302,049.56	8,302,049.56
其他应收款	50,306,629.20	50,306,629.20
存货	46,071,543.96	42,144,549.75
其他流动资产	3,693,143.79	3,693,143.79
固定资产	7,314,393.58	7,314,393.58
使用权资产	5,053,751.62	5,053,751.62
无形资产	160,165,245.90	391,250.36
商誉	-	49,777,159.33
递延所得税资产	178,448.46	178,448.46
负债：	162,034,701.36	117,012,879.40
短期借款	29,204,165.14	29,204,165.14
应付账款	11,282,316.38	11,282,316.38
预收款项	306,536.44	306,536.44
应付职工薪酬	6,545,434.91	6,545,434.91
应交税费	18,628,212.06	18,628,212.06
其他应付款	830,183.59	830,183.59
一年内到期的非流动负债	961,529.76	961,529.76
长期借款	45,162,279.27	45,162,279.27
租赁负债	4,092,221.85	4,092,221.85
递延所得税负债	45,021,821.96	-
净资产	214,612,388.16	145,710,379.70
减：少数股东权益	105,160,070.20	71,628,911.64
取得的净资产	109,452,317.96	74,081,468.06

上述可辨认资产存在活跃市场的，根据活跃市场中的报价确定其公允价值；不存在活跃市场，但同类或类似资产存在活跃市场的，参照同类或类似资产的市场价格确定其公允价值；对同类或类似资产也不存在活跃市场的，则采用估值技术确定其公允价值。

2、 其他原因的合并范围变动

2025 年 12 月 15 日，本公司新设子公司南微医学科技(海南)有限公司，注册资本为人民币 500 万元，持股比例 100%。

八、 在其他主体中的权益

1、 在子公司中的权益

于 2025 年 12 月 31 日，本集团子公司的主要构成如下：

子公司名称	注册资本金额	主要经营地	注册地	业务性质	持股比例 (%)		取得方式
					直接	间接	
南京迈创医疗器械有限公司	100 万人民币	南京	南京	医疗器械生产、研发、销售及相关经营活动	100	-	设立
南京康鼎新材料科技有限公司	3000 万人民币	南京	南京	医疗器械生产、研发、销售及相关经营活动	100	-	设立
南京康友医疗科技有限公司	2483.6602 万元	南京	南京	医疗器械生产、研发、销售及相关经营活动	53.58%	-	非同一控制下企业合并
Micro-Tech (HK) Holding Ltd	1000 港币	香港	香港	股权投资	100	-	设立
Micro-Tech Endoscopy USA, Inc.	1 美元	美国	美国	医疗器械销售及相关经营活动	100	-	设立
Micro-Tech Europe GmbH	2.5 万欧元	德国	德国	医疗器械销售及相关经营活动	20	80	非同一控制下企业合并
南微纽诺医学科技(南京)有限公司	1000 万人民币	南京	南京	医疗器械研发及相关经营活动	64	-	非同一控制下企业合并
Micro-Tech (NL) International B.V.	10 万欧元	荷兰	荷兰	股权投资	-	100	设立
Micro-Tech (NL) Medical B.V.	10 万欧元	荷兰	荷兰	医疗器械销售及相关经营活动	-	100	设立
MICRO—TECH (U.K.) LTD	1 万英镑	英国	英国	医疗器械销售及相关经营活动	-	100	设立
MICROTECHFRANCESAS	3 万欧元	法国	法国	医疗器械销售及相关经营活动	-	100	设立
ADVENT MEDICAL,INC.	1 万美元	美国	美国	医疗器械研发及相关经营活动	-	65	非同一控制下企业合并
マイクロテックジャパン株式会社	900 万日元	日本	日本	医疗器械销售及相关经营活动	-	100	设立
Micro-Tech Portugal, Unipessoal,LDA.	100 万欧元	葡萄牙	葡萄牙	医疗器械销售及相关经营活动	-	100	非同一控制下企业合并
Micro-Tech Medical Schweiz AG	20 万瑞士法郎	瑞士	瑞士	医疗器械销售及相关经营活动	-	100	非同一控制下企业合并
安徽康微医疗科技有限公司	1,675 万人民币	芜湖	芜湖	医疗器械生产、研发、销售及相关经营活动	100	-	非同一控制下企业合并
MICRO-TECH MEDICAL TECHNOLOGY (THAILAND) CO.,LTD.	5292.49 万美元	泰国	泰国	医疗器械生产、研发、销售及相关经营活动	-	100	设立
Creo Medical SL	164.23 万欧元	西班牙	西班牙	医疗器械销售及相关经营活动	-	51	非同一控制下企业合并
Creo Medical SASU	45 万欧元	法国	法国	医疗器械销售及相关经营活动	-	100	非同一控制下企业合并
Creo Medical GmbH	5.12 万欧元	德国	德国	医疗器械销售及相关经营活动	-	100	非同一控制下企业合并
Creo Medical UK Ltd	270.17 万英镑	英国	英国	医疗器械销售及相关经营活动	-	100	非同一控制下企业合并
Creo Medical SRL	1.86 万欧元	比利时	比利时	医疗器械销售及相关经营活动	-	100	非同一控制下企业合并
Premier Endoscopy Limited	20 英镑	英国	英国	未实际经营	-	100	非同一控制下企业合并
Wiest Uropower Limited	1000 欧元	德国	德国	未实际经营	-	100	非同一控制下企业合并
南微医学科技(海南)有限公司	500 万人民币	海口	海口	未实际经营	100	-	设立

2、 在合营企业或联营企业中的权益

(1) 不重要的合营企业和联营企业的汇总财务信息

	年末余额 / 本年发生额	年初余额 / 上年发生额
联营企业：		
12 月 31 日投资账面价值合计	55,823,568.32	59,795,713.32
下列各项按持股比例计算的合计数		
- 净利润 (i)	13,527,855.00	13,873,895.58
- 其他综合收益 (i)	-	-
- 综合收益总额	13,527,855.00	13,873,895.58
本集团本年收到的来自非重要联营企业的股利	17,500,000.00	-

(i) 净利润和其他综合收益均已考虑取得投资时可辨认资产和负债的公允价值以及统一会计政策的调整影响。

九、 政府补助

1、 政府补助的基本情况

种类	金额	列报项目
与资产相关的政府补助	15,983,375.34	递延收益
与资产相关的政府补助	2,965,911.08	其他收益
与收益相关的政府补助	1,488,135.59	递延收益
与收益相关的政府补助	16,202,585.44	其他收益

2、 计入当期损益的政府补助

类型	2025 年	2024 年
与资产相关	2,965,911.08	2,688,729.29
与收益相关	16,202,585.44	2,689,338.14
合计	19,168,496.52	5,378,067.43

3、 于 2025 年 12 月 31 日，本集团无按应收金额确认的政府补助。

4、 涉及政府补助的负债项目

财务报表项目	年初余额	本年新增 补助金额	本年转入 其他收益	本年转入 递延收益	年末余额	与资产 / 收益相关
长期应付款	37,649,810.98	2,000,000.00	8,853,106.00	10,192,294.00	20,604,410.98	与资产/ 收益相关
递延收益	9,495,128.01	10,942,294.00	2,965,911.08	-	17,471,510.93	与资产/ 收益相关
合计	47,144,938.99	12,942,294.00	11,819,017.08	10,192,294.00	38,075,921.91	

5、 于 2025 年 12 月 31 日，本集团无按应收金额确认的政府补助。

十、 与金融工具相关的风险

1、 金融工具的风险

本集团在日常活动中面临各种金融工具的风险，主要包括：

- 信用风险
- 流动性风险
- 利率风险
- 汇率风险

下文主要论述上述风险敞口及其形成原因以及在本年发生的变化、风险管理目标、政策和程序以及计量风险的方法及其在本年发生的变化等。

本集团从事风险管理的目标是在风险和收益之间取得适当的平衡，力求降低金融风险对本集团财务业绩的不利影响。基于该风险管理目标，本集团已制定风险管理政策以辨别和分析本集团所面临的风险，设定适当的风险可接受水平并设计相应的内部控制程序，以监控本集团的风险水平。本集团会定期审阅这些风险管理政策及有关内部控制系统，以适应市场情况或本集团经营活动的改变。

(1) 信用风险

信用风险，是指金融工具的一方不能履行义务，造成另一方发生财务损失的风险。本集团的信用风险主要来自货币资金、应收账款和其他应收款等。管理层会持续监控这些信用风险的敞口。

本集团除现金以外的货币资金主要存放于信用良好的金融机构，管理层认为其不存在重大的信用风险，预期不会因为对方违约而给本集团造成损失。

对于应收账款，本集团设定相关政策以控制信用风险敞口。本集团基于对客户的财务状况、从第三方获取担保的可能性、信用记录及其他因素诸如目前市场状况等评估客户的信用资质并设置相应信用期。本集团会定期对客户信用记录进行监控，对于信用记录不良的客户，本集团会在额外批准的前提下，才可在未来期间内对其赊销，否则必须要求其提前支付相应款项等方式，以确保本集团的整体信用风险在可控的范围内。于 2025 年 12 月 31 日，本集团对前五大集团客户的应收账款占本集团应收账款余额的 17.22%(2024 年 12 月 31 日：17.38%)。

本集团所承受的最大信用风险敞口为资产负债表中每项金融资产的账面金额。本集团没有提供任何其他可能令本集团承受信用风险的担保。

(2) 流动性风险

流动性风险，是指企业在履行以交付现金或其他金融资产的方式结算的义务时发生资金短缺的风险。本公司及各子公司负责自身的现金管理工作，包括现金盈余的短期投资和筹措贷款以应付预计现金需求(如果借款额超过某些预设授权上限，便需获得本公司董事会的批准)。本集团的政策是定期监控短期和长期的流动资金需求，以及是否符合借款协议的规定，以确保维持充裕的现金储备和可供随时变现的有价证券，同时获得主要金融机构承诺提供足够的备用资金，以满足短期和较长期的流动资金需求。

本集团于资产负债表日的金融负债按未折现的合同现金流量(包括按合同利率(如果是浮动利率则按 12 月 31 日的现行利率)计算的利息)的剩余合约期限，以及被要求支付的最早日期如下：

项目	2025 年末折现的合同现金流量					资产负债表日
	1 年内或实时偿还 (含 1 年)	1 年至 2 年 (含 2 年)	2 年至 5 年 (含 5 年)	5 年以上	合计	账面价值
短期借款	190,733,167.48	-	-	-	190,733,167.48	190,393,503.42
应付票据	9,513,215.52	-	-	-	9,513,215.52	9,513,215.52
应付账款	404,073,710.86	-	-	-	404,073,710.86	404,073,710.86
其他应付款	53,914,303.43	-	-	-	53,914,303.43	53,914,303.43
长期借款 (包含一年内到期)	309,154.68	192,199.12	91,379.79	-	592,733.59	571,577.22
租赁负债 (包含一年内到期)	19,024,531.91	17,312,560.30	18,667,101.04	395,463.15	55,399,656.40	50,280,036.24
合计	677,568,083.88	17,504,759.42	18,758,480.83	395,463.15	714,226,787.28	708,746,346.69

项目	2024 年末折现的合同现金流量					资产负债表日
	1 年内或实时偿还 (含 1 年)	1 年至 2 年 (含 2 年)	2 年至 5 年 (含 5 年)	5 年以上	合计	账面价值
短期借款	-	-	-	-	-	-
应付票据	49,891,077.50	-	-	-	49,891,077.50	49,891,077.50
应付账款	460,218,699.57	-	-	-	460,218,699.57	460,218,699.57
其他应付款	54,288,406.26	-	-	-	54,288,406.26	54,288,406.26
租赁负债 (包含一年内到期)	15,846,927.62	10,285,156.11	15,629,442.71	1,267,929.94	43,029,456.38	39,031,365.47
合计	580,245,110.95	10,285,156.11	15,629,442.71	1,267,929.94	607,427,639.71	603,429,548.80

(3) 利率风险

本集团于 12 月 31 日持有的浮动利率带息金融工具是银行存款，由于相关期限较短，因此由市场利率的变化对公司造成的现金流量利率风险较小。本集团于 12 月 31 日持有的固定利率带息金融工具是借款和大量存单，市场利率的变化不会使本集团由于这些金融工具面临重大公允价值利率风险。总体而言，本集团面临的利率风险不重大。

(4) 汇率风险

对于不是以记账本位币计价的货币资金、应收账款和应付账款等外币资产和负债，如果出现短期的失衡情况，本集团会在必要时按市场汇率买卖外币，以确保将净风险敞口维持在可接受的水平。

a. 本集团于 12 月 31 日的各外币资产负债项目汇率风险敞口如下。出于列报考虑，风险敞口金额以人民币列示，以资产负债表日即期汇率折算。外币报表折算差额未包括在内。

	2025 年		2024 年	
	外币余额	折算人民币余额	外币余额	折算人民币余额
货币资金				
- 美元	79,270,289.85	557,175,013.30	142,364,064.58	1,023,369,841.83
- 欧元	2,708,582.81	22,306,533.77	44,123,339.98	332,059,019.69
- 英镑	2,930,623.72	27,649,262.55	436,579.61	3,962,614.83
- 日元	596,555,655.00	26,723,903.68	1,442,081,457.00	66,671,752.00
- 港币	0.03	0.03	41,018.12	37,984.42
- 澳元	43,654.77	204,705.95	-	-
- 人民币	12,573.78	12,573.78	-	-
应收账款				
- 美元	52,054,957.91	365,883,888.16	33,871,746.77	243,483,664.48
- 欧元	37,473,714.40	308,614,774.94	11,632,065.21	87,539,433.15
- 英镑	1,450,154.73	13,681,629.82	496,356.44	4,505,179.23
- 日元	506,351,850.00	22,683,043.82	226,249,100.00	10,460,174.64
其他应收款				
- 美元	3,644,268.95	25,614,837.60	77,013.46	553,603.56
- 欧元	127,331.60	1,048,639.39	1,742,246.25	13,111,622.60
- 英镑	160.00	1,509.54	21,881.17	198,604.44
- 日元	29,025,834.00	1,300,270.29	2,146,000.00	99,216.02
应付账款				
- 美元	2,892,252.54	20,329,064.65	4,098,446.57	29,461,273.32
- 欧元	3,518,115.96	28,973,443.99	1,633,192.84	12,290,919.36
- 英镑	1,448,474.02	13,665,772.99	-	-
其他应付款				
- 美元	4,241,154.75	29,810,228.51	810,304.98	5,824,796.32
- 欧元	110,433.37	909,474.02	2,400,065.49	18,062,172.86
- 英镑	93,866.02	885,588.35	-	-

b. 本集团适用的人民币对外币的汇率分析如下：

	平均汇率		报告日中间汇率	
	2025 年	2024 年	2025 年	2024 年
美元	7.1483	7.1356	7.0288	7.1884
欧元	8.0330	7.6925	8.2355	7.5257
港币	0.9146	0.9161	0.9032	0.9260
英镑	9.4186	9.0833	9.4346	9.0765
日元	0.0455	0.0482	0.0448	0.0462
澳元	4.5981	4.6777	4.6892	4.5070

c. 敏感性分析

假定除汇率以外的其他风险变量不变，本集团于 12 月 31 日人民币对美元、欧元和港币的汇率变动使人民币升值 10%将导致股东权益和净利润的减少情况如下。此影响按资产负债表日即期汇率折算为人民币列示。

	股东权益	净利润
2025 年 12 月 31 日		
美元	106,108,241.99	106,108,241.99
欧元	25,415,036.81	25,415,036.81
港币	-	-
英镑	3,632,444.61	3,632,444.61
日元	8,544,087.59	8,544,087.59
澳元	13,305.89	13,305.89
人民币	817.30	817.30
合计	143,713,934.19	143,713,934.19
2024 年 12 月 31 日		
美元	90,554,237.30	90,554,237.30
欧元	49,069,137.89	49,069,137.89
港币	2,470.52	2,470.52
英镑	563,315.90	563,315.90
日元	5,071,566.83	5,071,566.83
澳元	-	-
人民币	-	-
合计	145,260,728.44	145,260,728.44

于 12 月 31 日，在假定其他变量保持不变的前提下，人民币对美元、欧元和港币的汇率变动使人民币贬值 10%将导致股东权益和净利润的变化和上表列示的金额相同但方向相反。

2、 金融资产转移

(1) 转移方式分类

转移方式	已转移金融资产性质	已转移金融资产金额	终止确认情况	终止确认情况的判断依据
贴现 / 背书	应收票据	10,502,248.28	全额终止确认	主要风险和报酬已转移给了银行或第三方

(2) 因转移而终止确认的金融资产

已转移金融资产性质	金融资产转移的方式	终止确认的金融资产金额	与终止确认相关的利得或损失
应收票据	贴现 / 背书	10,502,248.28	-

(3) 继续涉入的转移金融资产

于 2025 年 12 月 31 日，本集团无继续涉入的转移金融资产或形成的负债。

十一、 公允价值的披露

下表列示了本集团在每个资产负债表日持续和非持续以公允价值计量的资产和负债于本报告期末的公允价值信息及其公允价值计量的层次。公允价值计量结果所属层次取决于对公允价值计量整体而言具有重要意义的最低层次的输入值。三个层次输入值的定义如下：

第一层次输入值： 在计量日能够取得的相同资产或负债在活跃市场上未经调整的报价；

第二层次输入值： 除第一层次输入值外相关资产或负债直接或间接可观察的输入值；

第三层次输入值： 相关资产或负债的不可观察输入值。

1 以公允价值计量的资产和负债的期末公允价值

项目	附注	2025 年 12 月 31 日			合计
		第一层次 公允价值计量	第二层次 公允价值计量	第三层次 公允价值计量	
持续的公允价值计量					
交易性金融资产	五、2	-	189,216,527.50	-	189,216,527.50
其他权益工具投资	五、11	-	-	949,049.94	949,049.94
其他非流动金融资产	五、12	-	-	30,354,414.43	30,354,414.43
持续以公允价值计量的资产总额		-	189,216,527.50	31,303,464.37	220,519,991.87

项目	附注	2024 年 12 月 31 日			合计
		第一层次 公允价值计量	第二层次 公允价值计量	第三层次 公允价值计量	
持续的公允价值计量					
其他权益工具投资	五、11	-	-	5,843,807.68	5,843,807.68
其他非流动金融资产	五、12	-	-	29,542,697.21	29,542,697.21
持续以公允价值计量的资产总额		-	-	35,386,504.89	35,386,504.89

2 持续和非持续第二层次公允价值计量项目，采用的估值技术和重要参数的定性及定量信息

交易性金融资产的公允价值是采用约定的预期收益率计算的未来现金流量折现的方法估算。

3 持续和非持续第三层次公允价值计量项目，采用的估值技术和重要参数的定性及定量信息

持续第三层次公允价值计量的其他权益工具投资和其他非流动金融资产主要为本集团持有的未上市公司的权益工具投资。其他权益工具投资核算的为非公众公司且无相关活跃市场，公允价格的估计信息无法准确获取，公司经营环境和经营情况、财务状况未发生重大变化，本集团参考对被投资公司的投入成本并考虑被投资公司所处发展阶段以及可比公司相关指标等因素确定了相关权益工具投资的公允价值。

其他非流动金融资产核算的为非公众合伙企业且无相关活跃市场，公允价格的估计信息无法准确获取，合伙企业经营环境和经营情况、财务状况未发生重大变化，本集团参照合伙企业协议进行公允价值的合理估计计量。

于 2025 年，本集团金融工具第一层级和第二层级间没有发生转换，也无转入 / 转出第三层级。

4 持续的公允价值计量项目，本年内发生各层级之间转换的，转换的原因及确定转换时点的政策

2025 年，本集团上述持续以公允价值计量的资产和负债各层次之间没有发生转换。本集团是在发生转换当年的报告期末确认各层次之间的转换。

5 本年内发生的估值技术变更及变更原因

2025 年，本集团上述持续和非持续公允价值计量所使用的估值技术并未发生变更。

6 不以公允价值计量的金融资产和金融负债的公允价值情况

本集团不以公允价值计量的金融资产和金融负债的账面价值与公允价值无重大差异。

十二、关联方及关联交易

1. 本公司的股东情况

	2025 年		2024 年	
	对本公司 持股比例	对本公司 表决权比例	对本公司 持股比例	对本公司 表决权比例
深圳市中科招商创业投资有限公司	22.19%	22.19%	22.23%	22.23%
南京新微创企业管理咨询有限公司	19.57%	19.57%	19.57%	19.57%
其余股东	58.24%	58.24%	58.20%	58.20%
合计	100.00%	100.00%	100.00%	100.00%

本公司不存在持股比例超过 50% 的股东，且单个股东依其持有的股份所享有的表决权均不足以对股东大会的决议产生决定性影响，因此本公司不存在控股股东。

本公司自成立以来，本公司单一股东依其持有的股份所享有的表决权不足以对股东大会的决议产生决定性影响，单一股东在董事会中提名的董事席位未超过董事会席位半数，无法单独控制公司的董事会，也无法单方面决定公司及其下属公司的经营决策。因此，本公司无实际控制人。

2. 本公司的子公司情况

本集团子公司的情况详见附注八、1。

3. 本企业合营和联营企业情况

本年或上年与本集团发生关联方交易的其他合营或联营企业情况如下：

其他关联方名称	关联方关系
江苏康宏医疗科技有限公司	本公司的联营企业

4. 其他关联方情况

其他关联方名称	关联方关系
Fidmi Medical Ltd.	本公司持有 5%股份的公司

5. 关联交易情况

(1) 采购商品和接受劳务的关联交易

关联方	关联交易内容	本年发生额	上年发生额
江苏康宏医疗科技有限公司	采购商品	83,895,343.31	86,196,075.46
江苏康宏医疗科技有限公司	加工费	4,271,308.17	4,355,843.52
Fidmi Medical Ltd.	采购商品	-	426,681.98

(2) 关键管理人员报酬

关联方	本年发生额	上年发生额
关键管理人员薪酬	34,304,270.07	34,039,765.18

6. 应收、应付关联方等未结算项目情况

(1) 预付关联方款项

项目名称	关联方	2025 年	2024 年
预付账款	Fidmi Medical Ltd.	-	387,391.50

(2) 应付关联方款项

项目名称	关联方	2025 年	2024 年
应付账款	江苏康宏医疗科技有限公司	49,449,648.98	45,754,748.07

十三、股份支付

1、以权益结算的股份支付情况

授予日权益工具公允价值的确定方法和重要参数	授予日市价
可行权权益工具数量的确定依据	按实际授予数量确定
本期估计与上期估计有重大差异的原因	无
以权益结算的股份支付计入资本公积的累计金额	7,408,461.48

公司子公司南京康友医疗科技有限公司于 2024 年 12 月 18 日召开，2024 年第二次临时股东大会，会议通过了《关于康友医疗 2024 年增资和股权激励事项的议案》，本次股份激励向其签署了劳动合同的核心或骨干员工授予未来 4 年内 2,222,222 份限制性股票，每份限制性股票的出资价格为 9.05 元，股权激励份额占总额比例为 10%。

具体行权条件如下：

行权期	行权条件
1	激励对象 12 个月期间有年度考核中未达 B 级及 B 级以上的考核指标、业务指标或盈利业绩的情形或者在 12 个月内因司法裁决等原因导致激励对象获授的合伙份额持有人发生变更的，回购全部获授激励份额。
2	激励对象在服务期限已满 12 个月(含) 未满 24 个月(不含) 期间未达 B 级及 B 级以上的考核指标、业务指标或盈利业绩的情形或者在在服务期限已满 12 个月(含) 未满 24 个月(不含)，内因司法裁决等原因导致激励对象获授的合伙份额持有人发生变更的，回购全部获授激励份额的 75%。
3	激励对象在服务期限已满 24 个月(含) 未满 36 个月(不含) 期间有未达 B 级及 B 级以上的考核指标、业务指标或盈利业绩的情形或者在服务期限已满 24 个月(含) 未满 36 个月(不含)，因司法裁决等原因导致激励对象根据本次股权激励方案获授的合伙份额持有人发生变更的，回购全部获授激励份额的 50%。
4	激励对象在服务期限已满 36 个月(含) 未满 48 个月(不含) 期间有未达 B 级及 B 级以上的考核指标、业务指标或盈利业绩的情形或者在服务期限已满 36 个月(含) 未满 48 个月(不含)，因司法裁决等原因导致激励对象根据本次股权激励方案获授的合伙份额持有人发生变更的，回购全部获授激励份额的 25%。
5	激励对象服务期限已满 48 个月(含) 的，无须回购激励对象所持的激励份额。

授予对象类别	以权益结算的股份 支付费用
高管、核心技术人员、骨干员工	6,947,813.33
合计	6,947,813.33

十四、资本管理

本集团资本管理的主要目标是保障本集团的持续经营，能够通过制定与风险水平相当的产品和服务价格并确保以合理融资成本获得融资的方式，持续为股东提供回报。

本集团对资本的定义为股东权益加上没有固定还款期限的关联方借款并扣除未确认的已提议分配的股利。本集团的资本不包括与关联方之间的业务往来余额。

本集团定期复核和管理自身的资本结构，力求达到最理想的资本结构和股东回报。本集团考虑的因素包括：本集团未来的资金需求、资本效率、现实的及预期的盈利能力、预期的现金流、预期资本支出等。如果经济状况发生改变并影响本集团，本集团将会调整资本结构。

本集团或本集团的子公司均无需遵循的外部强制性资本要求。

十五、承诺及或有事项

1、重要承诺事项

(1) 资本承担

项目	2025 年	2024 年
已签订的正在或准备履行的资产采购合同	69,527,398.00	899,298.00

2、或有事项

本集团无需要披露的重要或有事项。

十六、资产负债表日后事项

于 2026 年 4 月 27 日，本公司董事会审议通过本公司 2025 年利润分配方案，每 10 股派发现金红利 10 元 (含税)，拟分配的利润合计人民币 186,606,016.00 元。该利润分配方案须经本公司股东大会审议通过后实施。于资产负债表日后批准派发的现金股利并未在资产负债表日确认为负债。

十七、其他重要事项

1、分部信息

根据本集团的内部组织结构、管理要求及内部报告制度，本集团的经营业务单一，所有业务均属于内镜医疗器械分部，未划分经营分部，因此未编制分部报告。

(1) 按产品划分的对外交易收入

项目	2025年	2024年
内镜耗材类	2,506,115,814.68	2,327,970,304.98
肿瘤介入类	192,732,129.00	218,243,092.93
可视化类	39,694,747.85	35,532,807.52
其他类	445,241,208.84	173,688,701.73
合计	3,183,783,900.37	2,755,434,907.16

(2) 按收入来源地划分的对外交易收入和资产所在地划分的非流动资产

项目	2025年	2024年
来源于中国的收入	1,255,092,752.79	1,382,649,510.44
来源于除中国的其他国家的收入	1,928,691,147.58	1,372,785,396.72
合计	3,183,783,900.37	2,755,434,907.16

项目	2025年	2024年
位于中国的非流动资产	1,046,528,550.36	1,159,288,942.03
位于除中国的其他国家的非流动资产	704,113,427.17	236,544,501.78
合计	1,750,641,977.53	1,395,833,443.81

(3) 主要客户

2025年，本集团无交易收入占总收入的比重超过10%的单个外部客户（2024年：无）。

十八、母公司财务报表主要项目注释

1、 应收账款

(1) 应收账款按客户类别分析如下

账龄	2025 年 12 月 31 日	2024 年 12 月 31 日
非合并范围内的关联方	213,483,224.41	203,700,771.75
合并范围内的关联方	626,624,329.55	432,668,060.24
减：坏账准备	10,519,404.20	6,039,570.56
合计	829,588,149.76	630,329,261.43

(2) 按账龄披露

账龄	2025 年 12 月 31 日	2024 年 12 月 31 日
1 年以内 (含 1 年)	618,074,496.70	526,140,898.11
1 年至 2 年 (含 2 年)	158,791,962.46	48,320,595.45
2 年以上	63,241,094.80	61,907,338.43
小计	840,107,553.96	636,368,831.99
减：坏账准备	10,519,404.20	6,039,570.56
合计	829,588,149.76	630,329,261.43

账龄自应收账款确认日起开始计算。

(3) 按坏账计提方法分类披露

类别	2025 年 12 月 31 日					2024 年 12 月 31 日				
	账面余额		坏账准备		账面价值	账面余额		坏账准备		账面价值
	金额	比例 (%)	金额	计提比例 (%)		金额	比例 (%)	金额	计提比例 (%)	
按组合计提坏账准备										
非合并范围内的关联方	213,483,224.41	25.41	10,519,404.20	4.93	202,963,820.21	203,700,771.75	32.01	6,039,570.56	2.96	197,661,201.19
合并范围内的关联方	626,624,329.55	74.59	-	-	626,624,329.55	432,668,060.24	67.99	-	-	432,668,060.24
合计	840,107,553.96	100.00	10,519,404.20	1.25	829,588,149.76	636,368,831.99	100.00	6,039,570.56	0.95	630,329,261.43

(4) 坏账准备的情况

	年初账面余额	本年计提	本年收回或转回	本年核销	
单项计提坏账准备	-	-	-	-	-
按组合计提坏账准备	6,039,570.56	4,479,833.64	-	-	10,519,404.20
- 组合一	6,039,570.56	4,479,833.64	-	-	10,519,404.20
- 组合二	-	-	-	-	-
合计	6,039,570.56	4,479,833.64	-	-	10,519,404.20

2025 年，本公司无实际核销的应收账款 (2024 年：无)。

(5) 按欠款方归集的期末余额前五名的应收账款和合同资产情况

单位名称	应收账款年末余额	合同资产年末余额	应收账款和合同资产年末余额	占应收账款和合同资产年末余额合计数的比例 (%)	坏账准备年末余额
客户一	280,117,849.99	-	280,117,849.99	33.34	-
客户二	148,656,117.12	-	148,656,117.12	17.70	-
客户三	75,354,754.73	-	75,354,754.73	8.97	-
客户四	40,442,460.60	-	40,442,460.60	4.81	901,502.63
客户五	36,278,942.10	-	36,278,942.10	4.32	-
合计	580,850,124.54	-	580,850,124.54	69.14	901,502.63

于 2025 年 12 月 31 日，本公司余额前五名的应收账款合计人民币 580,850,124.54 元 (2024 年 12 月 31 日：人民币 378,675,636.84 元)，占应收账款年末余额合计数的 69.14% (2024 年 12 月 31 日：59.50%)，相应计提的坏账准备年末余额合计人民币 901,502.63 元 (2024 年 12 月 31 日：人民币 0 元)。

2、其他应收款

(1) 按款项性质分析如下：

项目	2025 年 12 月 31 日	2024 年 12 月 31 日
合并范围内的关联方	15,879,261.48	14,547,819.21
保证金及押金	933,652.91	1,154,827.89
员工备用金及借款	998,458.50	1,096,219.03
其他	238,339.90	1,106,827.82
小计	18,049,712.79	17,905,693.95
减：坏账准备	642,273.37	622,367.48
合计	17,407,439.42	17,283,326.47

(2) 按账龄披露

账龄	2025 年 12 月 31 日	2024 年 12 月 31 日
1 年以内 (含 1 年)	2,480,050.20	6,846,169.87
1 年至 2 年 (含 2 年)	5,355,266.53	5,318,976.98
2 年以上	10,214,396.06	5,740,547.10
小计	18,049,712.79	17,905,693.95
减: 坏账准备	642,273.37	622,367.48
合计	17,407,439.42	17,283,326.47

账龄自其他应收款确认日起开始计算。

(3) 按坏账准备计提方法分类披露

类别	2025 年					2024 年				
	账面余额		坏账准备		账面价值	账面余额		坏账准备		账面
	金额	比例 (%)	金额	计提比例 (%)		金额	比例 (%)	金额	比例 (%)	
按单项计提坏账准备	293,800.00	1.63	293,800.00	100.00	-	293,800.00	1.64	293,800.00	100.00	-
按组合计提坏账准备	17,755,912.79	98.37	348,473.37	1.96	17,407,439.42	17,611,893.95	98.36	328,567.48	1.87	17,283,326.47
- 组合一	17,755,912.79	98.37	348,473.37	1.96	17,407,439.42	17,611,893.95	98.36	328,567.48	1.87	17,283,326.47
- 组合二	-	-	-	-	-	-	-	-	-	-
合计	18,049,712.79	100.00	642,273.37	3.56	17,407,439.42	17,905,693.95	100.00	622,367.48	3.48	17,283,326.47

(4) 坏账准备计提情况

坏账准备	2025 年				2024 年			
	第一阶段	第二阶段	第三阶段	合计	第一阶段	第二阶段	第三阶段	合计
	未来 12 个月 预期信用损失	整个存续期 预期信用损失 (未发生信用减 值)	整个存续期 预期信用损失 (已发生信用减 值)		未来 12 个月 预期信用损失	整个存续期 预期信用损失 (未发生信用减 值)	整个存续期 预期信用损失 (已发生信用减 值)	
2025 年 1 月 1 日 余额	328,567.48	-	293,800.00	622,367.48	441,485.31	-	293,800.00	735,285.31
- 转入第二阶段	-	-	-	-	-	-	-	-
- 转入第三阶段	-	-	-	-	-	-	-	-
- 转回第二阶段	-	-	-	-	-	-	-	-
- 转回第一阶段	-	-	-	-	-	-	-	-
本期计提	20,099.89	-	-	20,099.89	(112,917.83)	-	-	(112,917.83)
本期转回	-	-	-	-	-	-	-	-
本期核销	(194.00)	-	-	(194.00)	-	-	-	-
其他变动	-	-	-	-	-	-	-	-
2025 年 12 月 31 日余额	348,473.37	-	293,800.00	642,273.37	328,567.48	-	293,800.00	622,367.48

(5) 坏账准备的情况

类别	期初余额	本期变动金额				期末余额
		计提	收到或转回	转销或核销	其他变动	
其他应收款预期信用减值损失	622,367.48	20,099.89	-	(194.00)	-	642,273.37
合计	622,367.48	20,099.89	-	(194.00)	-	642,273.37

(6) 按欠款方归集的年末余额前五名的其他应收款情况

单位名称	款项性质	年末余额	账龄	占其他应收款年末余额的比例 (%)	坏账准备年末余额
南微纽诺科技（南京）有限公司	合并范围内的关联方	15,879,261.48	1 年以内 1,331,442.27 元 1-2 年 4,980,681.33 元 2 年以上 9,567,137.88 元	87.97	-
国数源（北京）供应链管理有限公司	其他	293,800.00	3 年以上	1.63	293,800.00
江苏宝湾智慧供应链管理有限公司	保证金及押金	261,421.12	1 年至 2 年	1.45	13,071.06
张乐宁	员工备用金及借款	152,000.03	1 年以内 100,000 元 1-2 年 52,000.03 元	0.84	-
上海华义晋嘉企业发展有限公司	保证金及押金	101,250.99	1 年以内	0.56	1,012.51
合计		16,687,733.62		92.45	307,883.57

母公司年末余额前五名的其他应收款合计人民币 16,687,733.62 元 (2024 年 12 月 31 日: 人民币 15,493,558.03 元), 占其他应收款年末余额合计数的 92.45% (2024 年 12 月 31 日: 86.53%), 相应计提的坏账准备年末余额合计人民币 307,883.57 元 (2024 年 12 月 31 日: 人民币 309,919.39 元)。

3、 长期股权投资

项目	2025 年 12 月 31 日			2024 年 12 月 31 日		
	账面余额	减值准备	账面价值	账面余额	减值准备	账面价值
对子公司投资	910,247,311.22	-	910,247,311.22	748,808,534.22	-	748,808,534.22
对联营企业投资	74,703,580.75	-	74,703,580.75	72,892,019.98	-	72,892,019.98
合计	984,950,891.97	-	984,950,891.97	821,700,554.20	-	821,700,554.20

(1) 对子公司投资

被投资单位	年初余额	本年增加	本年减少	年末余额	减值准备 年末余额
南京迈创医疗器械有限公司	1,000,000.00	-	-	1,000,000.00	-
南京康鼎新材料科技有限公司	20,358,150.00	-	-	20,358,150.00	-
南京康友医疗科技有限公司	114,898,901.00	20,000,007.00	-	134,898,908.00	-
Micro-Tech (HK) Holding Ltd	581,592,730.74	141,438,770.00	-	723,031,500.74	-
南微纽诺医学科技(南京)有限公司	21,015,224.00	-	-	21,015,224.00	-
Micro-Tech Endoscopy USA, Inc	64,589.03	-	-	64,589.03	-
安徽康微医疗科技有限公司	9,878,939.45	-	-	9,878,939.45	-
合计	748,808,534.22	161,438,777.00	-	910,247,311.22	-

(2) 对联营企业投资

被投资单位	年初余额	本年增减变动				年末余额	减值准备 年末余额
		追加投资	减少投资	权益法下确认 的投资损益	宣告发放现金 股利或利润		
联营企业							
江苏康宏医疗科技有限公司	43,863,559.33	-	-	13,698,829.61	(17,500,000.00)	40,062,388.94	-
上海义礼健康科技有限公司	10,495,858.13	-	-	(571,260.72)	-	9,924,597.41	-
Micro-Tech Europe GmbH	18,532,602.52	-	-	6,183,991.88	-	24,716,594.40	-
合计	72,892,019.98	-	-	19,311,560.77	(17,500,000.00)	74,703,580.75	-

4、营业收入和营业成本

(1) 营业收入和营业成本情况

项目	2025 年		2024 年	
	收入	成本	收入	成本
主营业务	1,877,899,599.43	809,395,252.88	1,903,274,205.24	788,472,721.82
其他业务	23,196,713.59	21,143,560.23	3,273,122.76	3,038,171.57
合计	1,901,096,313.02	830,538,813.11	1,906,547,328.00	791,510,893.39
其中：合同产生的收入	1,901,096,313.02	830,538,813.11	1,906,547,328.00	791,510,893.39

(2) 营业收入、营业成本的分解信息

	2025 年		2024 年	
	营业收入	营业成本	营业收入	营业成本
按产品类型分类：				
内镜耗材类	1,834,559,818.66	772,337,593.81	1,857,765,409.00	763,575,331.98
肿瘤介入类	-	-	-	-
可视化类	39,980,462.34	34,744,111.03	33,606,374.37	20,257,240.58
其他类	3,359,318.43	2,313,548.04	11,902,421.87	4,640,149.26
合计	1,877,899,599.43	809,395,252.88	1,903,274,205.24	788,472,721.82
按经营地区分类：				
内销	1,108,042,447.77	432,186,526.56	1,193,804,750.96	423,744,060.25
外销	769,857,151.66	377,208,726.32	709,469,454.28	364,728,661.57
合计	1,877,899,599.43	809,395,252.88	1,903,274,205.24	788,472,721.82
按业务分销模式分类：				
经销	1,794,578,176.04	771,477,964.37	1,824,420,947.45	754,713,430.70
直销	63,274.41	7,007.51	497,345.44	37,694.66
OEM	83,258,148.98	37,910,281.00	78,355,912.35	33,721,596.46
合计	1,877,899,599.43	809,395,252.88	1,903,274,205.24	788,472,721.82

于 2025 年，本公司无重大合同变更或重大交易价格调整。

5、投资收益

项目	2025 年	2024 年
权益法核算的长期股权投资收益	19,311,560.77	18,137,909.48
理财产品取得的投资收益	1,395,775.46	6,272,095.45
合计	20,707,336.23	24,410,004.93


十九、当期非经常性损益明细表

	项目	金额	说明
(1)	非流动性资产处置损益，包括已计提资产减值准备的冲销部分	103,715.12	-
(2)	计入当期损益的政府补助，但与公司正常经营业务密切相关、符合国家政策规定、按照确定的标准享有、对公司损益产生持续影响的政府补助除外	21,807,298.11	-
(3)	除同公司正常经营业务相关的有效套期保值业务外，非金融企业持有金融资产和金融负债产生的公允价值变动损益以及处置金融资产和金融负债产生的损益	4,742,492.17	-
(4)	单独进行减值测试的应收款项减值准备转回	591,533.99	-
(5)	除上述各项之外的其他营业外收入和支出	(535,392.01)	-
	减：所得税影响额	4,576,392.86	
	减：少数股东权益影响额（税后）	3,701,573.10	
	合计	18,431,681.42	

二十、净资产收益率及每股收益

本集团按照证监会颁布的《公开发行证券公司信息披露编报规则第 9 号——净资产收益率和每股收益的计算及披露》(2010 年修订)以及会计准则相关规定计算的净资产收益率和每股收益如下：

报告期利润	加权平均 净资产收益率 (%)	每股收益	
		基本每股收益	稀释每股收益
归属于公司普通股股东的净利润	14.25	3.05	3.05
扣除非经常性损益后归属于公司普通股股东的净利润	13.79	2.95	2.95



营业执照

(副本)(3-1)

统一社会信用代码

91110000599649382G



扫描市场主体身份码
了解更多登记、备案、
许可、监管信息，体
验更多应用服务。

名称 毕马威华振会计师事务所(特殊普通合伙)

出资额 人民币元 10016 万元

类型 台港澳投资特殊普通合伙

成立日期 2012 年 07 月 10 日

执行事务合伙人 邹俊

主要经营场所 北京市东城区东长安街1号东方广场东2座办公楼8层

经营范围

审查企业会计报表，出具审计报告；验证企业资本，出具验资报告；办理企业合并、分立、清算事宜中的审计业务，出具有关报告；基本建设年度财务决算审计；代理记账；会计咨询、税务咨询、管理咨询、会计培训；法律、法规规定的其他业务。
(市场主体依法自主选择经营项目，开展经营活动；依法须经批准的项目，经相关部门批准后依批准的内容开展经营活动；不得从事国家和本市产业政策禁止和限制类项目的经营活动。)



登记机关

2026 年 01 月 08 日

本文件仅用于出具业务报告目的使用，不得作任何其他用途



国家企业信用信息公示系统网址：<http://www.gsxt.gov.cn>

市场主体应当于每年1月1日至6月30日通过
国家企业信用信息公示系统报送公示年度报告。

国家市场监督管理总局监制

证书序号: NO.000421

说明

- 1、《会计师事务所执业证书》是证明持有人经财政部门依法审批，准予执行注册会计师法定业务的凭证。
- 2、《会计师事务所执业证书》记载事项发生变动的，应当向财政部门申请换发。
- 3、《会计师事务所执业证书》不得伪造、涂改、出租、出借、转让。
- 4、会计师事务所终止，应当向财政部门交回《会计师事务所执业证书》。



发证机关:

二〇一二年七月五日

中华人民共和国财政部

本文件仅用于出具业务报告目的使用，不得作任何其他用途

会计师事务所 执业证书



名称: 毕马威华振会计师事务所(特殊普通合伙)
 首席合伙人: 邹俊
 主任会计师:
 办公场所: 北京市东长安街1号东方广场

东2座办公楼8层

组织形式: 特殊的普通合伙企业

会计师事务所编号: 11000241

注册资本(出资额): 人民币壹亿零壹拾伍万元整

批准设立文号: 财会函(2012)31号

批准设立日期: 二〇一二年七月五日



当前位置: 首页 > 工作通知

从事证券服务业务会计师事务所备案名单及基本信息 (截至2020年10月10日)

从事证券服务业务会计师事务所备案名单					
序号	会计师事务所名称	统一社会信用代码	执业证书编号	备案公告日期	
1	安永华明会计师事务所(特殊普通合伙)	91110000051421390A	11000243	2020-11-02	
2	北京国富会计师事务所(特殊普通合伙)	91110108MA007YBQ0G	11010274	2020-11-02	
3	北京兴华会计师事务所(特殊普通合伙)	911101020855463270	11000010	2020-11-02	
4	毕马威振业会计师事务所(特殊普通合伙)	91110000599649382G	11000241	2020-11-02	
5	大信会计师事务所(特殊普通合伙)	91110108590676050Q	11010148	2020-11-02	
6	大信会计师事务所(特殊普通合伙)	91110108590611484C	11010141	2020-11-02	
7	德勤华永会计师事务所(特殊普通合伙)	9131000005587870XB	31660012	2020-11-02	
8	公证大业会计师事务所(特殊普通合伙)	91320200078269333C	32020028	2020-11-02	

年度检验登记
Annual Renewal Registration

本证书经检验合格，继续有效一年。
This certificate is valid for another year after this renewal.



陈定元 110002414410

年 月 日
y m d

年度检验登记
Annual Renewal Registration

本证书经检验合格，继续有效一年。
This certificate is valid for another year after this renewal.



姓名 陈定元
Full name
性别 男
Sex
出生日期 1982-06-14
Date of birth
工作单位 毕马威华振会计师事务所
Working unit (特殊普通合伙) 南京分所
身份证号码 2
Identity card No.



1100030036203

年度检验登记
Annual Renewal Registration

本证书经检验合格，继续有效一年。
This certificate is valid for another year after this renewal.



陈定元 110002414410

年 月 日
y m d

证书编号: 110002414410
No. of Certificate

批准注册协会:
Authorized Institute of CPAs

江苏省注册会计师协会

发证日期: 2015 年 02 月 09 日
Date of Issuance

年度检验登记
Annual Renewal Registration

本证书经检验合格，继续有效一年。
This certificate is valid for another year after this renewal.

本证书经检验合格，继续有效一年。
This certificate is valid for another year after this renewal.



王晓曼 110002414405

年 月 日
Year Month Day

年 月 日
Year Month Day



本文件仅用于南微医学科技股份有限公司出具业务报告目的使用，不得作任何其他用途



姓名 王晓曼
Full name
性别 女
Sex
出生日期 1985-03-05
Date of birth
工作单位 毕马威华振会计师事务所
(特殊普通合伙)南京分所
Working unit
身份证号码 3:
Identity card No.

年度检验登记
Annual Renewal Registration

本证书经检验合格，继续有效一年。
This certificate is valid for another year after this renewal.



王晓曼 110002414405

年 月 日
Year Month Day

证书编号: 110002414405
No. of Certificate

批准注册协会:
Authorized Institute of CPAs
江苏省注册会计师协会

发证日期: 2015 年 12 月 30 日
Date of Issuance