

中广核核技术发展股份有限公司

审计报告及财务报表

二〇二五年度

信会师报字[2026]第 ZI10262 号

您可使用手机“扫一扫”或进入  
此码用于证明该审计报告是否由具有执业许可的会计师事务所出具，  
注册会计师行业统一监管平台 (<http://acc.mof.gov.cn>) 进行查验。  
报告编码：沪26RAQ6WXHS



# 中广核核技术发展股份有限公司

## 审计报告及财务报表

(2025年01月01日至2025年12月31日止)

|    | 目录                     | 页次    |
|----|------------------------|-------|
| 一、 | 审计报告                   | 1-5   |
| 二、 | 财务报表                   |       |
|    | 合并资产负债表和母公司资产负债表       | 1-4   |
|    | 合并利润表和母公司利润表           | 5-6   |
|    | 合并现金流量表和母公司现金流量表       | 7-8   |
|    | 合并所有者权益变动表和母公司所有者权益变动表 | 9-12  |
|    | 财务报表附注                 | 1-159 |
| 三、 | 事务所及注册会计师执业资质证明        |       |





## 审计报告

信会师报字[2026]第 ZI10262 号

中广核核技术发展股份有限公司全体股东：

### 一、 审计意见

我们审计了中广核核技术发展股份有限公司（以下简称中广核技）财务报表，包括 2025 年 12 月 31 日的合并及母公司资产负债表，2025 年度的合并及母公司利润表、合并及母公司现金流量表、合并及母公司所有者权益变动表以及相关财务报表附注。

我们认为，后附的财务报表在所有重大方面按照企业会计准则的规定编制，公允反映了中广核技 2025 年 12 月 31 日的合并及母公司财务状况以及 2025 年度的合并及母公司经营成果和现金流量。

### 二、 形成审计意见的基础

我们按照中国注册会计师审计准则的规定执行了审计工作。审计报告的“注册会计师对财务报表审计的责任”部分进一步阐述了我们在这些准则下的责任。按照《中国注册会计师独立性准则第 1 号——财务报表审计和审阅业务对独立性的要求》和中国注册会计师职业道德守则，我们独立于中广核技，并履行了职业道德方面的其他责任。我们在审计中遵循了对公众利益实体审计的独立性要求。我们相信，我们获取的审计证据是充分、适当的，为发表审计意见提供了基础。

### 三、 关键审计事项

关键审计事项是我们根据职业判断，认为对本期财务报表审计最为重要的事项。这些事项的应对以对财务报表整体进行审计并形成审计意见为背景，我们不对这些事项单独发表意见。

我们在审计中识别出的关键审计事项汇总如下：



| 关键审计事项   | 该事项在审计中是如何应对的  |
|--|--|
| <p data-bbox="328 371 531 409">(一) 收入确认</p> <p data-bbox="312 427 820 667">请参阅合并财务报表附注“三、重要会计政策及会计估计”注释(二十六)所述的会计政策,“五、合并财务报表项目注释”(四十七)以及“十六、其他重要事项”(一)。</p> <p data-bbox="312 685 512 723">收入错报风险:</p> <p data-bbox="312 734 820 1182">公司 2025 年度实现营业总收入为 55.53 亿元,其中新材料的生产与销售、电子加速器生产销售及辐照加工服务共计 50.28 亿元,占合并营业收入的 90.54%。由于上述业务相关收入占中广核技公司整体收入的比重较大,以及收入可能存在的错报对中广核技公司财务报表的整体影响,我们将该部分收入确认作为关键审计事项。</p> | <p data-bbox="842 427 1337 562">(1) 了解、评价与收入确认事项有关的内部控制设计的有效性,并测试关键控制执行的有效性;</p> <p data-bbox="842 577 1337 824">(2) 执行分析性复核程序,对主要产品(或大类)毛利率波动进行分析,对主要客户的毛利率进行分析,将公司本年与上年毛利率、与同行毛利率进行多维度对比分析;</p> <p data-bbox="842 840 1337 1182">(3) 选取样本获取销售合同,检查了合同的主要条款及内容,识别与商品或服务控制权转移相关的条款与条件,评估收入确认政策的合理性,及是否符合企业会计准则的要求;关注进出口贸易业务收入确认是否符合总额法或净额法的要求;</p> <p data-bbox="842 1198 1337 1444">(4) 对本期重要新增客户、交易金额较大客户抽样检查收入确认的真实性,包括合同、出入库单据、发运凭单、发票、签收单(或验收报告)及其他合作协议(如有)等;</p> <p data-bbox="842 1460 1337 1646">(5) 对本期新增的重要客户进行工商背景调查,充分关注是否存在特意安排以及是否存在关联方关系,以确认收入的真实性;</p> <p data-bbox="842 1662 1337 1848">(6) 针对资产负债表日前后确认的销售收入执行截止测试,并检查了期后销售退回及回款情况,以评估销售收入是否在恰当的期间确认;</p> <p data-bbox="842 1863 1337 2000">(7) 结合期末应收账款余额情况,对主要大客户和新增重要客户实施交易额函证程序。</p> |



|   |  |
|---|--|
| <b>(二) 商誉减值测试</b>   |  |
| <p>请参阅合并报表附注“五、合并财务报表项目注释”（十九）。</p> <p>商誉减值测试：</p> <p>公司截至 2025 年 12 月 31 日商誉原值为 50,839.22 万元、减值准备为 27,794.78 万元，净值为 23,044.44 万元。中广核技公司需聘请外部独立资产评估机构协助进行商誉减值测试，由于商誉减值测试涉及较多参数估计和判断，特别是收入增长率、毛利率、费用率、折现率等关键假设的确定，以及公司管理层在选用假设和估计时可能存在的风险偏好，我们将商誉减值测试作为关键审计事项。</p> | <p>(1)了解及评价与商誉减值测试相关的内部控制，并测试关键控制执行的有效性；</p> <p>(2)复核公司管理层对商誉相关资产组的划分是否合理，是否存在随意调整、变更收购日形成商誉时的资产组及以前年度商誉减值测试时所确定的资产组情况；</p> <p>(3)复核公司管理层进行商誉测试所依据的基础数据、所选取的关键参数是否恰当，并与历史经营数据以及所属行业的发展趋势等进行比较；</p> <p>(4)评价公司聘请的独立资产评估机构的胜任能力、专业素质和独立性，以及了解并评价相关减值测试报告中所采用的价值类型、方法和模型的恰当性；</p> <p>(5)复核公司关于商誉减值相关的会计处理是否准确，披露是否恰当。</p> |

#### 四、 其他信息

中广核技管理层（以下简称管理层）对其他信息负责。其他信息包括中广核技 2025 年年度报告中涵盖的信息，但不包括财务报表和我们的审计报告。

我们对财务报表发表的审计意见不涵盖其他信息，我们也不对其他信息发表任何形式的鉴证结论。

结合我们对财务报表的审计，我们的责任是阅读其他信息，在此过程中，考虑其他信息是否与财务报表或我们在审计过程中了解到的情况存在重大不一致或者似乎存在重大错报。

基于我们已执行的工作，如果我们确定其他信息存在重大错报，我们应当报告该事实。在这方面，我们无任何事项需要报告。

#### 五、 管理层和治理层对财务报表的责任

管理层负责按照企业会计准则的规定编制财务报表，使其实现公允反映，并设计、执行和维护必要的内部控制，以使财务报表不存在由于舞弊或错误导致的重大错报。



在编制财务报表时，管理层负责评估中广核技的持续经营能力，披露与持续经营相关的事项（如适用），并运用持续经营假设，除非计划进行清算、终止运营或别无其他现实的选择。

治理层负责监督中广核技的财务报告过程。

## 六、注册会计师对财务报表审计的责任

我们的目标是对财务报表整体是否不存在由于舞弊或错误导致的重大错报获取合理保证，并出具包含审计意见的审计报告。合理保证是高水平的保证，但并不能保证按照审计准则执行的审计在某一重大错报存在时总能发现。错报可能由于舞弊或错误导致，如果合理预期错报单独或汇总起来可能影响财务报表使用者依据财务报表作出的经济决策，则通常认为错报是重大的。

在按照审计准则执行审计工作的过程中，我们运用职业判断，并保持职业怀疑。同时，我们也执行以下工作：

（一）识别和评估由于舞弊或错误导致的财务报表重大错报风险，设计和实施审计程序以应对这些风险，并获取充分、适当的审计证据，作为发表审计意见的基础。由于舞弊可能涉及串通、伪造、故意遗漏、虚假陈述或凌驾于内部控制之上，未能发现由于舞弊导致的重大错报的风险高于未能发现由于错误导致的重大错报的风险。

（二）了解与审计相关的内部控制，以设计恰当的审计程序。

（三）评价管理层选用会计政策的恰当性和作出会计估计及相关披露的合理性。

（四）对管理层使用持续经营假设的恰当性得出结论。同时，根据获取的审计证据，就可能导致对中广核技持续经营能力产生重大疑虑的事项或情况是否存在重大不确定性得出结论。如果我们得出结论认为存在重大不确定性，审计准则要求我们在审计报告中提请报表使用者注意财务报表中的相关披露；如果披露不充分，我们应当发表非无保留意见。我们的结论基于截至审计报告日可获得的信息。然而，未来的事项或情况可能导致中广核技不能持续经营。

（五）评价财务报表的总体列报（包括披露）、结构和内容，并评价财务报表是否公允反映相关交易和事项。

（六）就中广核技中实体或业务活动的财务信息获取充分、适当的审计证据，以对合并财务报表发表审计意见。我们负责指导、监督和执行集团审计，并对审计意见承担全部责任。





立信会计师事务所(特殊普通合伙)

BDO CHINA SHU LUN PAN CERTIFIED PUBLIC ACCOUNTANTS LLP

我们与治理层就计划的审计范围、时间安排和重大审计发现等事项进行沟通，包括沟通我们在审计中识别出的值得关注的内部控制缺陷。

我们还就已遵守与独立性相关的职业道德要求向治理层提供声明，并与治理层沟通可能被合理认为影响我们独立性的所有关系和其他事项，以及相关的防范措施（如适用）。

从与治理层沟通过的事项中，我们确定哪些事项对本期财务报表审计最为重要，因而构成关键审计事项。我们在审计报告中描述这些事项，除非法律法规禁止公开披露这些事项，或在极少数情形下，如果合理预期在审计报告中沟通某事项造成的负面后果超过在公众利益方面产生的益处，我们确定不应在审计报告中沟通该事项。



中国注册会计师：  
(项目合伙人)

中国注册会计师：  
中国注册会计师  
杨江雄  
110101501073

中国·上海

2026年4月24日



中广核核技术发展股份有限公司

合并资产负债表

2025年12月31日

(除特别注明外, 金额单位均为人民币元)

| 资产          | 附注五   | 期末余额              | 上年年末余额            |
|-------------|-------|-------------------|-------------------|
| 流动资产:       |       |                   |                   |
| 货币资金        | (一)   | 1,507,754,750.87  | 1,490,786,138.55  |
| 结算备付金       |       |                   |                   |
| 拆出资金        |       |                   |                   |
| 交易性金融资产     |       |                   |                   |
| 衍生金融资产      |       |                   |                   |
| 应收票据        | (二)   | 569,342,324.22    | 661,008,081.48    |
| 应收账款        | (三)   | 1,957,402,391.35  | 2,185,366,416.81  |
| 应收款项融资      | (四)   | 364,579,604.51    | 309,756,729.60    |
| 预付款项        | (五)   | 122,147,716.94    | 259,988,604.53    |
| 应收保费        |       |                   |                   |
| 应收分保账款      |       |                   |                   |
| 应收分保合同准备金   |       |                   |                   |
| 其他应收款       | (六)   | 96,298,804.69     | 115,887,428.88    |
| 买入返售金融资产    |       |                   |                   |
| 存货          | (七)   | 1,129,710,359.00  | 1,077,521,780.98  |
| 其中: 数据资源    |       |                   |                   |
| 合同资产        | (八)   | 76,469,975.57     | 76,976,717.07     |
| 持有待售资产      |       |                   |                   |
| 一年内到期的非流动资产 | (九)   | 2,354,543.72      | 338,565.82        |
| 其他流动资产      | (十)   | 112,222,021.23    | 111,117,974.83    |
| 流动资产合计      |       | 5,938,282,492.10  | 6,288,748,438.55  |
| 非流动资产:      |       |                   |                   |
| 发放贷款和垫款     |       |                   |                   |
| 债权投资        |       |                   |                   |
| 其他债权投资      |       |                   |                   |
| 长期应收款       | (十一)  | 2,481,038.43      |                   |
| 长期股权投资      | (十二)  | 11,575,351.79     | 12,271,027.06     |
| 其他权益工具投资    | (十三)  |                   | 2,500,000.00      |
| 其他非流动金融资产   |       |                   |                   |
| 投资性房地产      | (十四)  | 579,038.61        | 798,713.43        |
| 固定资产        | (十五)  | 2,172,395,312.92  | 2,091,820,182.28  |
| 在建工程        | (十六)  | 171,417,696.37    | 196,334,291.88    |
| 生产性生物资产     |       |                   |                   |
| 油气资产        |       |                   |                   |
| 使用权资产       | (十七)  | 206,348,201.62    | 220,554,106.67    |
| 无形资产        | (十八)  | 1,106,981,628.31  | 1,109,920,914.84  |
| 其中: 数据资源    |       |                   |                   |
| 开发支出        |       | 184,173,613.72    | 183,728,674.23    |
| 其中: 数据资源    |       |                   |                   |
| 商誉          | (十九)  | 230,444,350.20    | 307,165,818.06    |
| 长期待摊费用      | (二十)  | 137,043,572.26    | 117,593,686.08    |
| 递延所得税资产     | (二十一) | 18,646,945.60     | 31,472,554.55     |
| 其他非流动资产     | (二十二) | 144,452,253.60    | 139,355,076.27    |
| 非流动资产合计     |       | 4,386,539,003.43  | 4,413,515,045.35  |
| 资产总计        |       | 10,324,821,495.53 | 10,702,263,483.90 |

后附财务报表附注为财务报表的组成部分。

公司负责人:

主管会计工作负责人:

会计机构负责人:



中广核核技术发展股份有限公司  
合并资产负债表（续）  
2025年12月31日  
（除特别注明外，金额单位均为人民币元）

| 负债和所有者权益      | 附注五   | 期末余额              | 上年年末余额            |
|---------------|-------|-------------------|-------------------|
| 流动负债：         |       |                   |                   |
| 短期借款          | （二十四） | 1,931,713,418.17  | 1,421,274,006.42  |
| 向中央银行借款       |       |                   |                   |
| 拆入资金          |       |                   |                   |
| 交易性金融负债       |       |                   |                   |
| 衍生金融负债        |       |                   |                   |
| 应付票据          | （二十五） | 206,996,787.36    | 379,110,117.11    |
| 应付账款          | （二十六） | 801,637,172.57    | 909,348,283.56    |
| 预收款项          | （二十七） | 133,617.80        |                   |
| 合同负债          | （二十八） | 205,774,958.21    | 216,482,696.24    |
| 卖出回购金融资产款     |       |                   |                   |
| 吸收存款及同业存放     |       |                   |                   |
| 代理买卖证券款       |       |                   |                   |
| 代理承销证券款       |       |                   |                   |
| 应付职工薪酬        | （二十九） | 112,910,548.88    | 121,565,677.44    |
| 应交税费          | （三十）  | 22,464,993.02     | 34,778,017.14     |
| 其他应付款         | （三十一） | 29,592,701.97     | 67,193,398.11     |
| 应付手续费及佣金      |       |                   |                   |
| 应付分保账款        |       |                   |                   |
| 持有待售负债        |       |                   |                   |
| 一年内到期的非流动负债   | （三十二） | 328,879,201.11    | 143,298,478.21    |
| 其他流动负债        | （三十三） | 10,036,735.70     | 7,186,987.19      |
| 流动负债合计        |       | 3,650,140,134.79  | 3,300,237,661.42  |
| 非流动负债：        |       |                   |                   |
| 保险合同准备金       |       |                   |                   |
| 长期借款          | （三十四） | 555,561,396.91    | 1,449,829,129.98  |
| 应付债券          |       |                   |                   |
| 其中：优先股        |       |                   |                   |
| 永续债           |       |                   |                   |
| 租赁负债          | （三十五） | 149,915,987.41    | 147,359,323.25    |
| 长期应付款         | （三十六） | 19,787,278.54     | 29,012,222.39     |
| 长期应付职工薪酬      | （三十七） |                   | 5,770,856.84      |
| 预计负债          | （三十八） | 14,048,676.71     | 20,282,067.42     |
| 递延收益          | （三十九） | 213,115,900.34    | 192,893,716.48    |
| 递延所得税负债       | （二十一） | 3,617,339.07      | 8,554,427.23      |
| 其他非流动负债       | （四十）  | 19,212.09         |                   |
| 非流动负债合计       |       | 956,065,791.07    | 1,853,701,743.59  |
| 负债合计          |       | 4,606,205,925.86  | 5,153,939,405.01  |
| 所有者权益：        |       |                   |                   |
| 股本            | （四十一） | 945,425,815.00    | 945,425,815.00    |
| 其他权益工具        |       |                   |                   |
| 其中：优先股        |       |                   |                   |
| 永续债           |       |                   |                   |
| 资本公积          | （四十二） | 3,318,595,472.76  | 3,225,010,216.83  |
| 减：库存股         |       |                   |                   |
| 其他综合收益        | （四十三） | 58,832,006.42     | 58,958,933.65     |
| 专项储备          | （四十四） | 1,149,232.80      | 361,690.88        |
| 盈余公积          | （四十五） | 148,846,736.45    | 148,846,736.45    |
| 一般风险准备        |       |                   |                   |
| 未分配利润         | （四十六） | 565,730,010.32    | 851,518,819.70    |
| 归属于母公司所有者权益合计 |       | 5,038,579,273.75  | 5,230,122,212.51  |
| 少数股东权益        |       | 680,036,295.92    | 318,201,866.38    |
| 所有者权益合计       |       | 5,718,615,569.67  | 5,548,324,078.89  |
| 负债和所有者权益总计    |       | 10,324,821,495.53 | 10,702,263,483.90 |

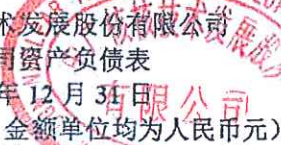
后附财务报表附注为财务报表的组成部分。

公司负责人：

主管会计工作负责人：

会计机构负责人：




  
 中广核技术发展股份有限公司  
 母公司资产负债表  
 2025年12月31日  
 (除特别注明外, 金额单位均为人民币元)

| 资产             | 附注  | 期末余额                    | 上年年末余额                  |
|----------------|-----|-------------------------|-------------------------|
| <b>流动资产:</b>   |     |                         |                         |
| 货币资金           |     | 400,702,169.09          | 421,740,985.97          |
| 交易性金融资产        |     |                         |                         |
| 衍生金融资产         |     |                         |                         |
| 应收票据           |     |                         |                         |
| 应收账款           | (一) | 47,399,499.57           | 38,420,056.86           |
| 应收款项融资         |     |                         |                         |
| 预付款项           |     | 6,900,245.12            | 6,311,985.25            |
| 其他应收款          | (二) | 1,651,041,436.30        | 1,571,591,482.06        |
| 存货             |     | 4,131,247.63            | 13,646,417.10           |
| 其中: 数据资源       |     |                         |                         |
| 合同资产           |     |                         |                         |
| 持有待售资产         |     |                         |                         |
| 一年内到期的非流动资产    |     | 16,436.11               | 48,736.11               |
| 其他流动资产         |     | 5,871,002.04            | 44,827,653.33           |
| <b>流动资产合计</b>  |     | <b>2,116,062,035.86</b> | <b>2,096,587,316.68</b> |
| <b>非流动资产:</b>  |     |                         |                         |
| 债权投资           |     | 30,000,000.00           | 90,000,000.00           |
| 其他债权投资         |     |                         |                         |
| 长期应收款          |     |                         |                         |
| 长期股权投资         | (三) | 6,452,449,847.64        | 6,380,901,754.46        |
| 其他权益工具投资       |     |                         |                         |
| 其他非流动金融资产      |     |                         |                         |
| 投资性房地产         |     |                         |                         |
| 固定资产           |     | 28,770,647.96           | 31,679,785.53           |
| 在建工程           |     | 13,453,125.66           | 13,453,125.66           |
| 生产性生物资产        |     |                         |                         |
| 油气资产           |     |                         |                         |
| 使用权资产          |     | 12,861,814.78           | 1,872,462.91            |
| 无形资产           |     | 16,514,601.19           | 19,427,957.40           |
| 其中: 数据资源       |     |                         |                         |
| 开发支出           |     |                         |                         |
| 其中: 数据资源       |     |                         |                         |
| 商誉             |     |                         |                         |
| 长期待摊费用         |     | 51,940.45               | 751,740.08              |
| 递延所得税资产        |     | 68,093.38               |                         |
| 其他非流动资产        |     |                         |                         |
| <b>非流动资产合计</b> |     | <b>6,554,170,071.06</b> | <b>6,538,086,826.04</b> |
| <b>资产总计</b>    |     | <b>8,670,232,106.92</b> | <b>8,634,674,142.72</b> |

后附财务报表附注为财务报表的组成部分。

公司负责人:

  
  
 210200001020388

主管会计工作负责人:


会计机构负责人:




中广核技术发展股份有限公司  
母公司资产负债表(续)  
2025年12月31日  
(除特别注明外,金额单位均为人民币元)

| 负债和所有者权益          | 附注十七 | 期末余额                    | 上年年末余额                  |
|-------------------|------|-------------------------|-------------------------|
| <b>流动负债:</b>      |      |                         |                         |
| 短期借款              |      | 807,841,753.52          | 166,337,500.00          |
| 交易性金融负债           |      |                         |                         |
| 衍生金融负债            |      |                         |                         |
| 应付票据              |      |                         |                         |
| 应付账款              |      | 26,681,707.69           | 30,718,753.19           |
| 预收款项              |      |                         |                         |
| 合同负债              |      | 20,275.30               | 320,275.30              |
| 应付职工薪酬            |      | 27,268,029.81           | 29,496,395.92           |
| 应交税费              |      | 2,281,521.13            | 2,064,334.85            |
| 其他应付款             |      | 10,175,916.37           | 47,049,720.42           |
| 持有待售负债            |      |                         |                         |
| 一年内到期的非流动负债       |      | 193,657,412.28          | 1,298,280.24            |
| 其他流动负债            |      |                         |                         |
| <b>流动负债合计</b>     |      | <b>1,067,926,616.10</b> | <b>277,285,259.92</b>   |
| <b>非流动负债:</b>     |      |                         |                         |
| 长期借款              |      | 50,644,500.00           | 851,050,000.00          |
| 应付债券              |      |                         |                         |
| 其中: 优先股           |      |                         |                         |
| 永续债               |      |                         |                         |
| 租赁负债              |      | 6,646,968.78            | 150,756.66              |
| 长期应付款             |      |                         |                         |
| 长期应付职工薪酬          |      |                         | 5,770,856.84            |
| 预计负债              |      |                         | 8,037,017.29            |
| 递延收益              |      | 301,045,443.15          | 299,045,443.15          |
| 递延所得税负债           |      |                         | 188,071.24              |
| 其他非流动负债           |      |                         |                         |
| <b>非流动负债合计</b>    |      | <b>358,336,911.93</b>   | <b>1,164,242,145.18</b> |
| <b>负债合计</b>       |      | <b>1,426,263,528.03</b> | <b>1,441,527,405.10</b> |
| <b>所有者权益:</b>     |      |                         |                         |
| 股本                |      | 945,425,815.00          | 945,425,815.00          |
| 其他权益工具            |      |                         |                         |
| 其中: 优先股           |      |                         |                         |
| 永续债               |      |                         |                         |
| 资本公积              |      | 6,404,131,260.90        | 6,404,131,260.90        |
| 减: 库存股            |      |                         |                         |
| 其他综合收益            |      |                         |                         |
| 专项储备              |      |                         |                         |
| 盈余公积              |      | 194,374,390.36          | 194,374,390.36          |
| 未分配利润             |      | -299,962,887.37         | -350,784,728.64         |
| <b>所有者权益合计</b>    |      | <b>7,243,968,578.89</b> | <b>7,193,146,737.62</b> |
| <b>负债和所有者权益总计</b> |      | <b>8,670,232,106.92</b> | <b>8,634,674,142.72</b> |

后附财务报表附注为财务报表的组成部分。

公司负责人

主管会计工作负责人:

会计机构负责人:

  
21020000100386







中广核核技术发展股份有限公司  
合并利润表  
2025年度  
(除特别注明外, 金额单位均为人民币元)

| 项目                           | 附注五<br>(四十七) | 本期金额             | 上期金额             |
|------------------------------|--------------|------------------|------------------|
| 一、营业总收入                      |              | 5,553,315,758.33 | 6,168,400,578.93 |
| 其中: 营业收入                     |              | 5,553,315,758.33 | 6,168,400,578.93 |
| 利息收入                         |              |                  |                  |
| 已赚保费                         |              |                  |                  |
| 手续费及佣金收入                     |              |                  |                  |
| 二、营业总成本                      |              | 5,832,853,146.04 | 6,596,690,477.19 |
| 其中: 营业成本                     | (四十七)        | 4,738,892,881.80 | 5,382,233,671.23 |
| 利息支出                         |              |                  |                  |
| 手续费及佣金支出                     |              |                  |                  |
| 退保金                          |              |                  |                  |
| 赔付支出净额                       |              |                  |                  |
| 提取保险责任准备金净额                  |              |                  |                  |
| 保单红利支出                       |              |                  |                  |
| 分保费用                         |              |                  |                  |
| 税金及附加                        | (四十八)        | 30,880,779.96    | 29,720,811.54    |
| 销售费用                         | (四十九)        | 149,732,737.23   | 138,322,027.71   |
| 管理费用                         | (五十)         | 653,901,275.07   | 770,047,653.61   |
| 研发费用                         | (五十一)        | 198,007,100.11   | 204,528,924.91   |
| 财务费用                         | (五十二)        | 61,438,371.87    | 71,837,388.19    |
| 其中: 利息费用                     |              | 78,665,456.92    | 100,944,337.54   |
| 利息收入                         |              | 33,922,517.27    | 27,306,615.28    |
| 加: 其他收益                      | (五十三)        | 117,756,348.43   | 219,929,372.33   |
| 投资收益 (损失以“-”号填列)             | (五十四)        | -5,190,194.08    | 28,416,069.82    |
| 其中: 对联营企业和合营企业的投资收益          |              | -695,675.27      | -149,350.38      |
| 以摊余成本计量的金融资产终止确认收益           |              |                  |                  |
| 汇兑收益 (损失以“-”号填列)             |              |                  |                  |
| 净敞口套期收益 (损失以“-”号填列)          |              |                  |                  |
| 公允价值变动收益 (损失以“-”号填列)         | (五十五)        |                  | -235,010.96      |
| 信用减值损失 (损失以“-”号填列)           | (五十六)        | -10,632,298.19   | -12,952,260.92   |
| 资产减值损失 (损失以“-”号填列)           | (五十七)        | -143,662,728.78  | -142,918,551.02  |
| 资产处置收益 (损失以“-”号填列)           | (五十八)        | 3,640,913.10     | 15,809,047.99    |
| 三、营业利润 (亏损以“-”号填列)           |              | -317,625,347.23  | -320,241,231.02  |
| 加: 营业外收入                     | (五十九)        | 36,673,204.07    | 23,008,815.49    |
| 减: 营业外支出                     | (六十)         | 7,451,564.85     | 38,996,645.68    |
| 四、利润总额 (亏损总额以“-”号填列)         |              | -288,403,708.01  | -336,229,061.21  |
| 减: 所得税费用                     | (六十一)        | 15,326,796.21    | 30,547,983.87    |
| 五、净利润 (净亏损以“-”号填列)           |              | -303,730,504.22  | -366,777,045.08  |
| (一) 按经营持续性分类                 |              |                  |                  |
| 1. 持续经营净利润 (净亏损以“-”号填列)      |              |                  |                  |
| 2. 终止经营净利润 (净亏损以“-”号填列)      |              | -303,730,504.22  | -366,777,045.08  |
| (二) 按所有权归属分类                 |              |                  |                  |
| 1. 归属于母公司股东的净利润 (净亏损以“-”号填列) |              | -287,093,836.34  | -362,167,598.09  |
| 2. 少数股东损益 (净亏损以“-”号填列)       |              | -16,636,667.88   | -4,609,446.99    |
| 六、其他综合收益的税后净额                |              | 1,146,367.92     | 7,786,355.87     |
| 归属于母公司所有者的其他综合收益的税后净额        |              | 1,178,099.73     | 6,229,084.70     |
| (一) 不能重分类进损益的其他综合收益          |              | 1,305,026.96     |                  |
| 1. 重新计量设定受益计划变动额             |              |                  |                  |
| 2. 权益法下不能转损益的其他综合收益          |              |                  |                  |
| 3. 其他权益工具投资公允价值变动            |              | 1,305,026.96     |                  |
| 4. 企业自身信用风险公允价值变动            |              |                  |                  |
| (二) 将重分类进损益的其他综合收益           |              | -126,927.23      | 6,229,084.70     |
| 1. 权益法下可转损益的其他综合收益           |              |                  |                  |
| 2. 其他债权投资公允价值变动              |              |                  |                  |
| 3. 金融资产重分类计入其他综合收益的金额        |              |                  |                  |
| 4. 其他债权投资信用减值准备              |              |                  |                  |
| 5. 现金流量套期储备                  |              |                  |                  |
| 6. 外币财务报表折算差额                |              | -126,927.23      | 6,229,084.70     |
| 7. 其他                        |              |                  |                  |
| 归属于少数股东的其他综合收益的税后净额          |              | -31,731.81       | 1,557,271.17     |
| 七、综合收益总额                     |              | -302,584,136.30  | -358,990,689.21  |
| 归属于母公司所有者的综合收益总额             |              | -285,915,736.61  | -355,938,513.39  |
| 归属于少数股东的综合收益总额               |              | -16,668,399.69   | -3,052,175.82    |
| 八、每股收益:                      |              |                  |                  |
| (一) 基本每股收益 (元/股)             | (六十二)        | -0.3037          | -0.3831          |
| (二) 稀释每股收益 (元/股)             | (六十二)        | -0.3037          | -0.3831          |

后附财务报表附注为财务报表的组成部分。

公司负责人:

主管会计工作负责人:

会计机构负责人:

  
210200001020388







中广核技术发展股份有限公司  
母公司利润表  
2025年度  
(除特别注明外, 金额单位均为人民币元)



| 项目                       | 附注十七 | 本期金额           | 上期金额           |
|--------------------------|------|----------------|----------------|
| 一、营业收入                   | (四)  | 32,970,658.55  | 68,013,950.14  |
| 减: 营业成本                  | (四)  | 18,234,697.45  | 34,755,025.89  |
| 税金及附加                    |      | 669,314.82     | 1,268,472.36   |
| 销售费用                     |      | 39,020.01      | 641,331.77     |
| 管理费用                     |      | 134,472,840.29 | 177,904,963.26 |
| 研发费用                     |      |                |                |
| 财务费用                     |      | 840,326.34     | -12,731,069.16 |
| 其中: 利息费用                 |      | 26,645,016.01  | 28,042,396.70  |
| 利息收入                     |      | 30,978,104.85  | 25,086,759.02  |
| 加: 其他收益                  |      | 106,410.73     | 224,295.72     |
| 投资收益 (损失以“-”号填列)         | (五)  | 147,108,221.98 | 209,820,038.92 |
| 其中: 对联营企业和合营企业的投资收益      |      | -768,232.82    | -187,349.14    |
| 以摊余成本计量的金融资产终止确认收益       |      |                |                |
| 净敞口套期收益 (损失以“-”号填列)      |      |                |                |
| 公允价值变动收益 (损失以“-”号填列)     |      |                | -235,010.96    |
| 信用减值损失 (损失以“-”号填列)       |      | 3,535,323.36   | -4,001,439.94  |
| 资产减值损失 (损失以“-”号填列)       |      |                | -122,143.42    |
| 资产处置收益 (损失以“-”号填列)       |      | -22,496.90     | 779,357.79     |
| 二、营业利润 (亏损以“-”号填列)       |      | 29,441,918.81  | 72,640,324.13  |
| 加: 营业外收入                 |      | 21,262,050.65  | 1,748,777.42   |
| 减: 营业外支出                 |      | 138,292.81     | 2,740,933.16   |
| 三、利润总额 (亏损总额以“-”号填列)     |      | 50,565,676.65  | 71,648,168.39  |
| 减: 所得税费用                 |      | -256,164.62    | 123,961.70     |
| 四、净利润 (净亏损以“-”号填列)       |      | 50,821,841.27  | 71,524,206.69  |
| (一) 持续经营净利润 (净亏损以“-”号填列) |      | 50,821,841.27  | 71,524,206.69  |
| (二) 终止经营净利润 (净亏损以“-”号填列) |      |                |                |
| 五、其他综合收益的税后净额            |      |                |                |
| (一) 不能重分类进损益的其他综合收益      |      |                |                |
| 1. 重新计量设定受益计划变动额         |      |                |                |
| 2. 权益法下不能转损益的其他综合收益      |      |                |                |
| 3. 其他权益工具投资公允价值变动        |      |                |                |
| 4. 企业自身信用风险公允价值变动        |      |                |                |
| (二) 将重分类进损益的其他综合收益       |      |                |                |
| 1. 权益法下可转损益的其他综合收益       |      |                |                |
| 2. 其他债权投资公允价值变动          |      |                |                |
| 3. 金融资产重分类计入其他综合收益的金额    |      |                |                |
| 4. 其他债权投资信用减值准备          |      |                |                |
| 5. 现金流量套期储备              |      |                |                |
| 6. 外币财务报表折算差额            |      |                |                |
| 7. 其他                    |      |                |                |
| 六、综合收益总额                 |      | 50,821,841.27  | 71,524,206.69  |
| 七、每股收益:                  |      |                |                |
| (一) 基本每股收益 (元/股)         |      |                |                |
| (二) 稀释每股收益 (元/股)         |      |                |                |

后附财务报表附注为财务报表的组成部分。



公司负责人:


主管会计工作负责人:


会计机构负责人:



中广核技术发展股份有限公司  
合并现金流量表  
2025年度  
(除特别注明外, 金额单位均为人民币元)

| 项目                        | 附注    | 本期金额             | 上期金额             |
|---------------------------|-------|------------------|------------------|
| <b>一、经营活动产生的现金流量</b>      |       |                  |                  |
| 销售商品、提供劳务收到的现金            |       | 4,857,824,656.95 | 5,374,348,388.35 |
| 客户存款和同业存放款项净增加额           |       |                  |                  |
| 向中央银行借款净增加额               |       |                  |                  |
| 向其他金融机构拆入资金净增加额           |       |                  |                  |
| 收到原保险合同保费取得的现金            |       |                  |                  |
| 收到再保业务现金净额                |       |                  |                  |
| 保户储金及投资款净增加额              |       |                  |                  |
| 收取利息、手续费及佣金的现金            |       |                  |                  |
| 拆入资金净增加额                  |       |                  |                  |
| 回购业务资金净增加额                |       |                  |                  |
| 代理买卖证券收到的现金净额             |       |                  |                  |
| 收到的税费返还                   |       | 110,695,806.04   | 86,577,995.45    |
| 收到其他与经营活动有关的现金            | (六十三) | 243,342,230.20   | 665,313,726.41   |
| 经营活动现金流入小计                |       | 5,211,862,693.19 | 6,126,240,110.21 |
| 购买商品、接受劳务支付的现金            |       | 3,729,475,036.82 | 4,157,290,204.68 |
| 客户贷款及垫款净增加额               |       |                  |                  |
| 存放中央银行和同业款项净增加额           |       |                  |                  |
| 支付原保险合同赔付款项的现金            |       |                  |                  |
| 拆出资金净增加额                  |       |                  |                  |
| 支付利息、手续费及佣金的现金            |       |                  |                  |
| 支付保单红利的现金                 |       |                  |                  |
| 支付给职工以及为职工支付的现金           |       | 816,090,686.76   | 860,221,636.93   |
| 支付的各项税费                   |       | 162,092,623.30   | 174,570,903.78   |
| 支付其他与经营活动有关的现金            | (六十三) | 366,338,904.50   | 477,813,324.56   |
| 经营活动现金流出小计                |       | 5,073,997,251.38 | 5,669,896,069.95 |
| 经营活动产生的现金流量净额             | (六十四) | 137,865,441.81   | 456,344,040.26   |
| <b>二、投资活动产生的现金流量</b>      |       |                  |                  |
| 收回投资收到的现金                 |       | 1,904,310.00     | 1,290,323,347.45 |
| 取得投资收益收到的现金               |       |                  | 4,472,907.22     |
| 处置固定资产、无形资产和其他长期资产收回的现金净额 |       | 12,545,050.27    | 40,548,305.10    |
| 处置子公司及其他营业单位收到的现金净额       |       | 14.34            | 387,593,589.56   |
| 收到其他与投资活动有关的现金            | (六十三) | 399,025,092.54   | 27,412,254.22    |
| 投资活动现金流入小计                |       | 413,474,467.15   | 1,750,350,403.55 |
| 购建固定资产、无形资产和其他长期资产支付的现金   |       | 348,951,491.81   | 543,924,077.49   |
| 投资支付的现金                   |       |                  | 1,009,341,519.91 |
| 质押贷款净增加额                  |       |                  |                  |
| 取得子公司及其他营业单位支付的现金净额       |       |                  |                  |
| 支付其他与投资活动有关的现金            | (六十三) | 827,463,367.42   | 34,012,255.22    |
| 投资活动现金流出小计                |       | 1,176,414,859.23 | 1,587,277,852.62 |
| 投资活动产生的现金流量净额             |       | -762,940,392.08  | 163,072,550.93   |
| <b>三、筹资活动产生的现金流量</b>      |       |                  |                  |
| 吸收投资收到的现金                 |       | 500,000,000.00   | 20,000,000.00    |
| 其中: 子公司吸收少数股东投资收到的现金      |       | 500,000,000.00   | 20,000,000.00    |
| 取得借款收到的现金                 |       | 3,030,100,950.73 | 2,904,876,336.11 |
| 收到其他与筹资活动有关的现金            | (六十三) | 5,000,000.00     | 10,393,340.80    |
| 筹资活动现金流入小计                |       | 3,535,100,950.73 | 2,935,269,676.91 |
| 偿还债务支付的现金                 |       | 3,122,829,063.87 | 2,790,301,154.14 |
| 分配股利、利润或偿付利息支付的现金         |       | 78,752,862.38    | 136,971,976.71   |
| 其中: 子公司支付给少数股东的股利、利润      |       | 8,298,620.50     | 44,408,054.76    |
| 支付其他与筹资活动有关的现金            | (六十三) | 98,308,490.06    | 212,324,629.12   |
| 筹资活动现金流出小计                |       | 3,299,890,416.31 | 3,139,597,759.97 |
| 筹资活动产生的现金流量净额             |       | 235,210,534.42   | -204,328,083.06  |
| 四、汇率变动对现金及现金等价物的影响        |       | -12,860,480.71   | 8,720,806.86     |
| 五、现金及现金等价物净增加额            | (六十四) | -402,724,896.56  | 423,809,314.99   |
| 加: 期初现金及现金等价物余额           | (六十四) | 1,449,099,079.90 | 1,025,289,764.91 |
| 六、期末现金及现金等价物余额            | (六十四) | 1,046,374,183.34 | 1,449,099,079.90 |

后附财务报表附注为财务报表的组成部分。

公司负责人: \_\_\_\_\_ 主管会计工作负责人: \_\_\_\_\_ 会计机构负责人: \_\_\_\_\_

  
210200001020388








  
 中广核技术发展股份有限公司  
 母公司现金流量表  
 2025年度  
 (除特别注明外, 金额单位均为人民币元)

| 项目                        | 附注 | 本期金额             | 上期金额             |
|---------------------------|----|------------------|------------------|
| <b>一、经营活动产生的现金流量</b>      |    |                  |                  |
| 销售商品、提供劳务收到的现金            |    | 27,403,900.03    | 70,719,001.55    |
| 收到的税费返还                   |    | 15,785.00        | 3,109,751.92     |
| 收到其他与经营活动有关的现金            |    | 74,065,542.12    | 147,002,989.00   |
| 经营活动现金流入小计                |    | 101,485,227.15   | 220,831,742.47   |
| 购买商品、接受劳务支付的现金            |    | 344,160.00       | 14,818,537.39    |
| 支付给职工以及为职工支付的现金           |    | 116,467,004.60   | 122,624,210.95   |
| 支付的各项税费                   |    | 4,626,763.24     | 26,571,963.46    |
| 支付其他与经营活动有关的现金            |    | 90,590,971.62    | 85,256,219.62    |
| 经营活动现金流出小计                |    | 212,028,899.46   | 249,270,931.42   |
| 经营活动产生的现金流量净额             |    | -110,543,672.31  | -28,439,188.95   |
| <b>二、投资活动产生的现金流量</b>      |    |                  |                  |
| 收回投资收到的现金                 |    | 120,000,000.00   | 1,397,000,000.00 |
| 取得投资收益收到的现金               |    | 109,976,497.50   | 92,774,250.35    |
| 处置固定资产、无形资产和其他长期资产收回的现金净额 |    | 20,000.00        | 1,054,600.00     |
| 处置子公司及其他营业单位收到的现金净额       |    |                  |                  |
| 收到其他与投资活动有关的现金            |    | 668,666,569.66   | 521,227,553.74   |
| 投资活动现金流入小计                |    | 898,663,067.16   | 2,012,056,404.09 |
| 购建固定资产、无形资产和其他长期资产支付的现金   |    | 1,133,402.71     | 217,907.32       |
| 投资支付的现金                   |    | 100,316,326.00   | 1,409,309,599.91 |
| 取得子公司及其他营业单位支付的现金净额       |    |                  |                  |
| 支付其他与投资活动有关的现金            |    | 698,395,838.80   | 187,954,979.74   |
| 投资活动现金流出小计                |    | 799,845,567.51   | 1,597,482,486.97 |
| 投资活动产生的现金流量净额             |    | 98,817,499.65    | 414,573,917.12   |
| <b>三、筹资活动产生的现金流量</b>      |    |                  |                  |
| 吸收投资收到的现金                 |    |                  |                  |
| 取得借款收到的现金                 |    | 1,158,907,500.00 | 806,948,847.01   |
| 收到其他与筹资活动有关的现金            |    |                  |                  |
| 筹资活动现金流入小计                |    | 1,158,907,500.00 | 806,948,847.01   |
| 偿还债务支付的现金                 |    | 1,131,388,000.00 | 852,098,103.72   |
| 分配股利、利润或偿付利息支付的现金         |    | 25,672,448.48    | 28,256,359.27    |
| 支付其他与筹资活动有关的现金            |    | 8,683,917.62     | 7,327,104.47     |
| 筹资活动现金流出小计                |    | 1,165,744,366.10 | 887,681,567.46   |
| 筹资活动产生的现金流量净额             |    | -6,836,866.10    | -80,732,720.45   |
| <b>四、汇率变动对现金及现金等价物的影响</b> |    |                  |                  |
|                           |    | -2,478,089.38    | 90,395.68        |
| <b>五、现金及现金等价物净增加额</b>     |    |                  |                  |
| 加: 期初现金及现金等价物余额           |    | 420,599,788.03   | 115,107,384.63   |
| <b>六、期末现金及现金等价物余额</b>     |    |                  |                  |
|                           |    | 399,558,659.89   | 420,599,788.03   |

后附财务报表附注为财务报表的组成部分。

公司负责人:


主管会计工作负责人:


会计机构负责人:






中广核核技术发展股份有限公司  
合并所有者权益变动表  
2025 年度  
(除特别注明外, 金额单位均为人民币元)

| 项目                    | 本期金额           |               |               |    |                  |        |               |              |                |        |                 |                  |                |                  |
|-----------------------|----------------|---------------|---------------|----|------------------|--------|---------------|--------------|----------------|--------|-----------------|------------------|----------------|------------------|
|                       | 股本             | 其他权益工具<br>优先股 | 其他权益工具<br>永续债 | 其他 | 资本公积             | 减: 库存股 | 其他综合收益        | 专项储备         | 盈余公积           | 一般风险准备 | 未分配利润           | 小计               | 少数股东权益         | 所有者权益合计          |
| 一、上年年末余额              | 945,425,815.00 |               |               |    | 3,225,010,216.83 |        | 58,958,933.65 | 361,690.88   | 148,846,736.45 |        | 851,518,819.70  | 5,230,122,212.51 | 318,201,866.38 | 5,548,324,078.89 |
| 加: 会计政策变更             |                |               |               |    |                  |        |               |              |                |        |                 |                  |                |                  |
| 前期差错更正                |                |               |               |    |                  |        |               |              |                |        |                 |                  |                |                  |
| 同一控制下企业合并             |                |               |               |    |                  |        |               |              |                |        |                 |                  |                |                  |
| 其他                    |                |               |               |    |                  |        |               |              |                |        |                 |                  |                |                  |
| 二、本年期初余额              | 945,425,815.00 |               |               |    | 3,225,010,216.83 |        | 58,958,933.65 | 361,690.88   | 148,846,736.45 |        | 851,518,819.70  | 5,230,122,212.51 | 318,201,866.38 | 5,548,324,078.89 |
| 三、本期增减变动金额(减少以“-”号填列) |                |               |               |    | 93,585,255.93    |        | -126,927.23   | 787,541.92   |                |        | -285,788,809.38 | -191,542,938.76  | 361,834,429.54 | 170,291,490.78   |
| (一) 综合收益总额            |                |               |               |    | 93,585,255.93    |        | -126,927.23   | 787,541.92   |                |        | -285,788,809.38 | -191,542,938.76  | 361,834,429.54 | 170,291,490.78   |
| (二) 所有者投入和减少资本        |                |               |               |    |                  |        |               |              |                |        |                 |                  |                |                  |
| 1. 所有者投入的普通股          |                |               |               |    |                  |        |               |              |                |        |                 |                  |                |                  |
| 2. 其他权益工具持有者投入资本      |                |               |               |    |                  |        |               |              |                |        |                 |                  |                |                  |
| 3. 股份支付计入所有者权益的金额     |                |               |               |    |                  |        |               |              |                |        |                 |                  |                |                  |
| 4. 其他                 |                |               |               |    |                  |        |               |              |                |        |                 |                  |                |                  |
| (三) 利润分配              |                |               |               |    | 93,799,949.81    |        | 1,178,099.73  |              |                |        | -287,093,836.34 | -285,915,736.61  | -16,668,399.69 | -302,584,136.30  |
| 1. 提取盈余公积             |                |               |               |    |                  |        |               |              |                |        |                 |                  |                |                  |
| 2. 提取一般风险准备           |                |               |               |    |                  |        |               |              |                |        |                 |                  |                |                  |
| 3. 对所有者(或股东)的分配       |                |               |               |    |                  |        |               |              |                |        |                 |                  |                |                  |
| 4. 其他                 |                |               |               |    |                  |        |               |              |                |        |                 |                  |                |                  |
| (四) 所有者权益内部结转         |                |               |               |    | 93,799,949.81    |        |               |              |                |        |                 | 93,799,949.81    | -22,435,425.66 | 71,364,524.15    |
| 1. 资本公积转增资本(或股本)      |                |               |               |    |                  |        |               |              |                |        |                 |                  |                |                  |
| 2. 盈余公积转增资本(或股本)      |                |               |               |    |                  |        |               |              |                |        |                 |                  |                |                  |
| 3. 盈余公积弥补亏损           |                |               |               |    |                  |        |               |              |                |        |                 |                  |                |                  |
| 4. 设定受益计划变动额结转留存收益    |                |               |               |    |                  |        |               |              |                |        |                 |                  |                |                  |
| 5. 其他综合收益结转留存收益       |                |               |               |    |                  |        |               |              |                |        |                 |                  |                |                  |
| 6. 其他                 |                |               |               |    |                  |        |               |              |                |        |                 |                  |                |                  |
| (五) 专项储备              |                |               |               |    | -214,693.88      |        | -1,305,026.96 |              |                |        | 1,305,026.96    | -214,693.88      | -391,282.46    | 396,259.46       |
| 1. 本期提取               |                |               |               |    |                  |        |               |              |                |        |                 |                  |                |                  |
| 2. 本期使用               |                |               |               |    |                  |        |               |              |                |        |                 |                  |                |                  |
| (六) 其他                |                |               |               |    |                  |        |               |              |                |        |                 |                  |                |                  |
| 四、本期期末余额              | 945,425,815.00 |               |               |    | 3,318,595,472.76 |        | 58,832,006.42 | 1,149,232.80 | 148,846,736.45 |        | 565,730,010.32  | 5,038,579,273.75 | 680,036,295.92 | 5,718,615,569.67 |

后附财务报表附注为财务报表的组成部分。

公司负责人:

主管会计工作负责人:

会计机构负责人:





中广核技术发展股份有限公司  
合并所有者权益变动表 (续)  
2025年度  
(除特别注明外, 金额单位均为人民币元)

| 项目                    | 上期金额           |                      |                  |          |               |              |                |            |                  |                  |                 |                  |
|-----------------------|----------------|----------------------|------------------|----------|---------------|--------------|----------------|------------|------------------|------------------|-----------------|------------------|
|                       | 归属于母公司所有者权益    |                      |                  |          |               |              |                |            |                  |                  |                 |                  |
|                       | 股本             | 其他权益工具<br>优先股 永续债 其他 | 资本公积             | 库存<br>股票 | 其他综合收<br>益    | 专项储备         | 盈余公积           | 一般风<br>险准备 | 未分配利润            | 小计               | 少数股东权益          | 所有者权益合计          |
| 一、上年年末余额              | 945,425,815.00 |                      | 3,224,939,034.13 |          | 52,729,848.95 | 384,170.12   | 148,846,736.45 |            | 1,213,686,417.79 | 5,586,012,022.44 | 443,790,261.22  | 6,029,802,283.66 |
| 加: 会计政策变更             |                |                      |                  |          |               |              |                |            |                  |                  |                 |                  |
| 前期差错更正                |                |                      |                  |          |               |              |                |            |                  |                  |                 |                  |
| 同一控制下企业合并             |                |                      |                  |          |               |              |                |            |                  |                  |                 |                  |
| 其他                    |                |                      |                  |          |               |              |                |            |                  |                  |                 |                  |
| 二、本年年初余额              | 945,425,815.00 |                      | 3,224,939,034.13 |          | 52,729,848.95 | 384,170.12   | 148,846,736.45 |            | 1,213,686,417.79 | 5,586,012,022.44 | 443,790,261.22  | 6,029,802,283.66 |
| 三、本期增减变动金额(减少以“-”号填列) |                |                      |                  |          |               |              |                |            |                  |                  |                 |                  |
| (一) 综合收益总额            |                |                      | 71,182.70        |          | 6,229,084.70  | -22,479.24   |                |            | -362,167,598.09  | -355,889,809.93  | -125,388,394.84 | -481,478,204.77  |
| (二) 所有者投入和减少资本        |                |                      |                  |          |               |              |                |            | -362,167,598.09  | -355,938,513.39  | -3,052,175.82   | -358,990,689.21  |
| 1. 所有者投入的普通股          |                |                      |                  |          |               |              |                |            |                  | 71,182.70        | -77,126,733.70  | -77,055,551.00   |
| 2. 其他权益工具持有者投入资本      |                |                      |                  |          |               |              |                |            |                  |                  | -77,055,550.00  | -77,055,550.00   |
| 3. 股份支付计入所有者权益的金额     |                |                      |                  |          |               |              |                |            |                  |                  |                 |                  |
| 4. 其他                 |                |                      | 71,182.70        |          |               |              |                |            |                  | 71,182.70        | -71,183.70      | -1.00            |
| (三) 利润分配              |                |                      |                  |          |               |              |                |            |                  |                  |                 |                  |
| 1. 提取盈余公积             |                |                      |                  |          |               |              |                |            |                  |                  |                 |                  |
| 2. 提取一般风险准备           |                |                      |                  |          |               |              |                |            |                  |                  |                 |                  |
| 3. 对所有者(或股东)的分配       |                |                      |                  |          |               |              |                |            |                  |                  |                 |                  |
| 4. 其他                 |                |                      |                  |          |               |              |                |            |                  |                  |                 |                  |
| (四) 所有者权益内部结转         |                |                      |                  |          |               |              |                |            |                  |                  |                 |                  |
| 1. 资本公积转增资本(或股本)      |                |                      |                  |          |               |              |                |            |                  |                  |                 |                  |
| 2. 盈余公积转增资本(或股本)      |                |                      |                  |          |               |              |                |            |                  |                  |                 |                  |
| 3. 盈余公积弥补亏损           |                |                      |                  |          |               |              |                |            |                  |                  |                 |                  |
| 4. 设定受益计划变动额结转留存收益    |                |                      |                  |          |               |              |                |            |                  |                  |                 |                  |
| 5. 其他综合收益结转留存收益       |                |                      |                  |          |               |              |                |            |                  |                  |                 |                  |
| 6. 其他                 |                |                      |                  |          |               |              |                |            |                  |                  |                 |                  |
| (五) 专项储备              |                |                      |                  |          |               |              |                |            |                  |                  |                 |                  |
| 1. 本期提取               |                |                      |                  |          |               | -22,479.24   |                |            |                  | -22,479.24       | -21,430.56      | -43,909.80       |
| 2. 本期使用               |                |                      |                  |          |               | 1,895,001.89 |                |            |                  | 1,895,001.89     | 85,910.68       | 1,980,912.57     |
| (六) 其他                |                |                      |                  |          |               | 1,917,481.13 |                |            |                  | 1,917,481.13     | 107,341.24      | 2,024,822.57     |
| 四、本期末余额               | 945,425,815.00 |                      | 3,225,010,216.83 |          | 58,958,933.65 | 361,690.88   | 148,846,736.45 |            | 851,518,819.70   | 5,230,122,212.51 | 318,201,866.38  | 5,548,324,078.89 |

主管会计工作负责人:  陈明达  
 会计机构负责人: 

陈明达

后附财务报表附注为财务报表的组成部分。  
 公司负责人:  陈明达









中广核技术发展股份有限公司  
母公司所有者权益变动表  
2025年度  
(除特别注明外, 金额单位均为人民币元)

| 项目                    | 股本             |     |     |    | 其他权益工具 |    | 资本公积             | 减: 库存股 | 其他综合收益 | 专项储备 | 盈余公积           | 未分配利润           | 所有者权益合计          |
|-----------------------|----------------|-----|-----|----|--------|----|------------------|--------|--------|------|----------------|-----------------|------------------|
|                       | 股本             | 优先股 | 永续债 | 其他 | 永续债    | 其他 |                  |        |        |      |                |                 |                  |
| 一、上年年末余额              | 945,425,815.00 |     |     |    |        |    | 6,404,131,260.90 |        |        |      | 194,374,390.36 | -350,784,728.64 | 7,193,146,737.62 |
| 加: 会计政策变更             |                |     |     |    |        |    |                  |        |        |      |                |                 |                  |
| 前期差错更正                |                |     |     |    |        |    |                  |        |        |      |                |                 |                  |
| 其他                    |                |     |     |    |        |    |                  |        |        |      |                |                 |                  |
| 二、本年初余额               | 945,425,815.00 |     |     |    |        |    | 6,404,131,260.90 |        |        |      | 194,374,390.36 | -350,784,728.64 | 7,193,146,737.62 |
| 三、本期增减变动金额(减少以“-”号填列) |                |     |     |    |        |    |                  |        |        |      |                |                 |                  |
| (一) 综合收益总额            |                |     |     |    |        |    |                  |        |        |      |                |                 |                  |
| (二) 所有者投入和减少资本        |                |     |     |    |        |    |                  |        |        |      |                |                 |                  |
| 1. 所有者投入的普通股          |                |     |     |    |        |    |                  |        |        |      |                |                 |                  |
| 2. 其他权益工具持有者投入资本      |                |     |     |    |        |    |                  |        |        |      |                |                 |                  |
| 3. 股份支付计入所有者权益的金额     |                |     |     |    |        |    |                  |        |        |      |                |                 |                  |
| 4. 其他                 |                |     |     |    |        |    |                  |        |        |      |                |                 |                  |
| (三) 利润分配              |                |     |     |    |        |    |                  |        |        |      |                |                 |                  |
| 1. 提取盈余公积             |                |     |     |    |        |    |                  |        |        |      |                |                 |                  |
| 2. 对所有者(或股东)的分配       |                |     |     |    |        |    |                  |        |        |      |                |                 |                  |
| 3. 其他                 |                |     |     |    |        |    |                  |        |        |      |                |                 |                  |
| (四) 所有者权益内部结转         |                |     |     |    |        |    |                  |        |        |      |                |                 |                  |
| 1. 资本公积转增资本(或股本)      |                |     |     |    |        |    |                  |        |        |      |                |                 |                  |
| 2. 盈余公积转增资本(或股本)      |                |     |     |    |        |    |                  |        |        |      |                |                 |                  |
| 3. 盈余公积弥补亏损           |                |     |     |    |        |    |                  |        |        |      |                |                 |                  |
| 4. 设定受益计划变动额结转留存收益    |                |     |     |    |        |    |                  |        |        |      |                |                 |                  |
| 5. 其他综合收益结转留存收益       |                |     |     |    |        |    |                  |        |        |      |                |                 |                  |
| 6. 其他                 |                |     |     |    |        |    |                  |        |        |      |                |                 |                  |
| (五) 专项储备              |                |     |     |    |        |    |                  |        |        |      |                |                 |                  |
| 1. 本期提取               |                |     |     |    |        |    |                  |        |        |      |                |                 |                  |
| 2. 本期使用               |                |     |     |    |        |    |                  |        |        |      |                |                 |                  |
| (六) 其他                |                |     |     |    |        |    |                  |        |        |      |                |                 |                  |
| 四、本期末余额               | 945,425,815.00 |     |     |    |        |    | 6,404,131,260.90 |        |        |      | 194,374,390.36 | -299,962,887.37 | 7,243,968,578.89 |

后附财务报表附注为财务报表的组成部分。  
公司负责人:  

主管会计工作负责人:  

会计机构负责人:  





中广核技术发展股份有限公司  
 母公司所有者权益变动表 (续)  
 2025 年度  
 (除特别注明外, 金额单位均为人民币元)

| 项目                     | 上期金额           |        |     |    |                  |        |        |      |                |                 |                  |
|------------------------|----------------|--------|-----|----|------------------|--------|--------|------|----------------|-----------------|------------------|
|                        | 股本             | 其他权益工具 |     |    | 资本公积             | 减: 库存股 | 其他综合收益 | 专项储备 | 盈余公积           | 未分配利润           | 所有者权益合计          |
|                        |                | 优先股    | 永续债 | 其他 |                  |        |        |      |                |                 |                  |
| 一、上年年末余额               | 945,425,815.00 |        |     |    | 6,404,131,260.90 |        |        |      | 194,374,390.36 | -422,308,935.33 | 7,121,622,530.93 |
| 加: 会计政策变更              |                |        |     |    |                  |        |        |      |                |                 |                  |
| 前期差错更正                 |                |        |     |    |                  |        |        |      |                |                 |                  |
| 其他                     |                |        |     |    |                  |        |        |      |                |                 |                  |
| 二、本年年初余额               | 945,425,815.00 |        |     |    | 6,404,131,260.90 |        |        |      | 194,374,390.36 | -422,308,935.33 | 7,121,622,530.93 |
| 三、本期增减变动金额 (减少以“-”号填列) |                |        |     |    |                  |        |        |      |                |                 |                  |
| (一) 综合收益总额             |                |        |     |    |                  |        |        |      |                | 71,524,206.69   | 71,524,206.69    |
| (二) 所有者投入和减少资本         |                |        |     |    |                  |        |        |      |                | 71,524,206.69   | 71,524,206.69    |
| 1. 所有者投入的普通股           |                |        |     |    |                  |        |        |      |                |                 |                  |
| 2. 其他权益工具持有者投入资本       |                |        |     |    |                  |        |        |      |                |                 |                  |
| 3. 股份支付计入所有者权益的金额      |                |        |     |    |                  |        |        |      |                |                 |                  |
| 4. 其他                  |                |        |     |    |                  |        |        |      |                |                 |                  |
| (三) 利润分配               |                |        |     |    |                  |        |        |      |                |                 |                  |
| 1. 提取盈余公积              |                |        |     |    |                  |        |        |      |                |                 |                  |
| 2. 对所有者 (或股东) 的分配      |                |        |     |    |                  |        |        |      |                |                 |                  |
| 3. 其他                  |                |        |     |    |                  |        |        |      |                |                 |                  |
| (四) 所有者权益内部结转          |                |        |     |    |                  |        |        |      |                |                 |                  |
| 1. 资本公积转增资本 (或股本)      |                |        |     |    |                  |        |        |      |                |                 |                  |
| 2. 盈余公积转增资本 (或股本)      |                |        |     |    |                  |        |        |      |                |                 |                  |
| 3. 盈余公积弥补亏损            |                |        |     |    |                  |        |        |      |                |                 |                  |
| 4. 设定受益计划变动额结转留存收益     |                |        |     |    |                  |        |        |      |                |                 |                  |
| 5. 其他综合收益结转留存收益        |                |        |     |    |                  |        |        |      |                |                 |                  |
| 6. 其他                  |                |        |     |    |                  |        |        |      |                |                 |                  |
| (五) 专项储备               |                |        |     |    |                  |        |        |      |                |                 |                  |
| 1. 本期提取                |                |        |     |    |                  |        |        |      |                |                 |                  |
| 2. 本期使用                |                |        |     |    |                  |        |        |      |                |                 |                  |
| (六) 其他                 |                |        |     |    |                  |        |        |      |                |                 |                  |
| 四、本期末余额                | 945,425,815.00 |        |     |    | 6,404,131,260.90 |        |        |      | 194,374,390.36 | -350,784,728.64 | 7,193,146,737.62 |



会计机构负责人:



主管会计工作负责人:



后附财务报表附注为财务报表的组成部分。

公司负责人:



## 中广核技术发展股份有限公司 二〇二五年度财务报表附注 (除特殊注明外, 金额单位均为人民币元)

### 一、 公司基本情况

#### (一) 公司概况

中广核技术发展股份有限公司(以下简称“公司”或“本公司”)成立于1993年4月17日,公司原有名称为中国大连国际合作(集团)股份有限公司(以下简称“大连国际”),2017年2月22日公司名称变更为中广核技术发展股份有限公司。2017年2月27日起公司证券简称由“大连国际”变更为“中广核技”,证券代码仍为“000881”。公司的统一社会信用代码为91210200241281202G,法定代表人:盛国福,公司地址为辽宁省大连市西岗区黄河路219号外经贸大厦。

#### (二) 历史沿革

本公司是由中国大连国际经济技术合作集团有限公司(以下简称“国合集团”)独家发起并向社会法人和内部职工定向募集设立的股份有限公司,于1993年4月17日在大连市工商局登记注册。经中国证券监督管理委员会(以下简称“中国证监会”)批准,公司于1998年6月向社会公众公开发行股票,于1998年9月在深圳证券交易所上市。发行后股本总额为95,430,000股,其中:国家股24,000,000股,社会法人股24,430,000股,内部职工股12,000,000股,社会公众股35,000,000股。2000年度,大连国际实施了每10股送2股转增6股的分配方案及每10股配3股的配股方案;2001年度,大连国际实施了每10股送1股转增5股及每10股派0.25元的分配方案;实施分配方案后,大连国际总股本为308,918,400股。2005年12月大连国际实施了股权分置改革。

2016年10月28日,公司取得中国证监会《关于核准中国大连国际合作(集团)股份有限公司向中广核核技术应用有限公司等发行股份购买资产并募集配套资金的批复》(证监许可[2016]2412号),核准公司向中广核核技术应用有限公司等46名交易对方非公开发行人民币普通股共计478,993,166股用于购买资产,非公开发行人民币普通股267,686,421股募集本次发行股份购买资产的配套资金;2016年12月公司完成相关重组,重组完成后中广核核技术应用有限公司成为本公司的控股股东。

截至2025年12月31日,公司总股份945,425,815股,其中有限售条件股103,834,955股。

#### (三) 经营范围

本公司所在行业属于综合类。经营范围:核技术开发、技术转让、技术咨询、技术



服务；化工材料的技术开发、技术转让、技术咨询、技术服务；技术进出口、贸易进出口、代理进出口；投资管理、资产管理；对外承包工程、承担国家经援项目、国际劳务技术合作、房屋开发及出租；近海远海运输及海运技术服务；航货运代理；国内外投资、仓储、进出口业务、代理各国（地区）进出口业务；普通培训（以上范围限有许可证的下属企业经营）；因私出入境中介服务（许可范围内）；轿车经营；农副产品收购；法律、法规未规定审批的，企业自主选择经营项目，开展经营活动；停车场经营；预包装食品、酒类、乳制品销售；农畜产品销售；国内一般贸易；货物、技术进出口；石油制品销售；计算机软、硬件开发、销售、代理销售及相关技术咨询服务。（依法须经批准的项目，经相关部门批准后方可开展经营活动。）

本财务报表业经公司董事会于 2026 年 4 月 24 日批准报出。

## 二、 财务报表的编制基础

### （一） 编制基础

本财务报表按照财政部颁布的《企业会计准则——基本准则》和各项具体会计准则、企业会计准则应用指南、企业会计准则解释及其他相关规定（以下合称“企业会计准则”），以及中国证券监督管理委员会《公开发行证券的公司信息披露编报规则第 15 号——财务报告的一般规定》的相关规定编制。

### （二） 持续经营

本财务报表以持续经营为基础编制。公司自本报告期末至少 12 个月内具备持续经营能力，无影响持续经营能力的重大事项。

## 三、 重要会计政策及会计估计

### （一） 遵循企业会计准则的声明

本财务报表符合财政部颁布的企业会计准则的要求，真实、完整地反映了本公司 2025 年 12 月 31 日的合并及母公司财务状况以及 2025 年度的合并及母公司经营成果和现金流量。

### （二） 会计期间

自公历 1 月 1 日起至 12 月 31 日止为一个会计年度。

### （三） 营业周期

本公司营业周期为 12 个月。



#### (四) 记账本位币

公司除下列境外子公司以其经营所处的主要经济环境中的货币为记账本位币，编制财务报表时折算为人民币外，其他公司以人民币为记账本位币。境外子公司以外币为记账本位币的公司如下：

新加坡大新控股有限公司及其下属公司以美元为记账本位币；

中加渔业公司以中非法郎为记账本位币；

冰川时代冷冻食品有限公司以美元为记账本位币；

中大国际工程（苏里南）公司以苏里南币为记账本位币。

#### (五) 同一控制下和非同一控制下企业合并的会计处理方法

同一控制下企业合并：合并方在企业合并中取得的资产和负债（包括最终控制方收购被合并方而形成的商誉），按照合并日被合并方资产、负债在最终控制方合并财务报表中的账面价值为基础计量。在合并中取得的净资产账面价值与支付的合并对价账面价值（或发行股份面值总额）的差额，调整资本公积中的股本溢价，资本公积中的股本溢价不足冲减的，调整留存收益。

非同一控制下企业合并：合并成本为购买方在购买日为取得被购买方的控制权而付出的资产、发生或承担的负债以及发行的权益性证券的公允价值。合并成本大于合并中取得的被购买方可辨认净资产公允价值份额的差额，确认为商誉；合并成本小于合并中取得的被购买方可辨认净资产公允价值份额的差额，计入当期损益。在合并中取得的被购买方符合确认条件的各项可辨认资产、负债及或有负债在购买日按公允价值计量。

为企业合并发生的直接相关费用于发生时计入当期损益；为企业合并而发行权益性证券或债务性证券的交易费用，计入权益性证券或债务性证券的初始确认金额。

#### (六) 控制的判断标准和合并财务报表的编制方法

##### 1、 控制的判断标准

合并财务报表的合并范围以控制为基础确定，合并范围包括本公司及全部子公司。控制，是指公司拥有对被投资方的权力，通过参与被投资方的相关活动而享有可变回报，并且有能力运用对被投资方的权力影响其回报金额。

##### 2、 合并程序

本公司将整个企业集团视为一个会计主体，按照统一的会计政策编制合并财务报表，反映本企业集团整体财务状况、经营成果和现金流量。本公司与子公司、子公司相互之间发生的内部交易的影响予以抵销。内部交易表明相关资产发生减值损失的，全额确认该部分损失。如子公司采用的会计政策、会计期间与本公司不一致的，在编制合并财务报表时，按本公司的会计政策、会计期间进行必要的调整。



子公司所有者权益、当期净损益和当期综合收益中属于少数股东的份额分别在合并资产负债表中所有者权益项目下、合并利润表中净利润项目下和综合收益总额项目下单独列示。子公司少数股东分担的当期亏损超过了少数股东在该子公司期初所有者权益中所享有份额而形成的余额，冲减少数股东权益。

#### (1) 增加子公司或业务

在报告期内，因同一控制下企业合并增加子公司或业务的，将子公司或业务合并当期期初至报告期末的经营成果和现金流量纳入合并财务报表，同时对合并财务报表的期初数和比较报表的相关项目进行调整，视同合并后的报告主体自最终控制方开始控制时点起一直存在。

因追加投资等原因能够对同一控制下的被投资方实施控制的，在取得被合并方控制权之前持有的股权投资，在取得原股权之日与合并方和被合并方同处于同一控制之日孰晚日起至合并日之间已确认有关损益、其他综合收益以及其他净资产变动，分别冲减比较报表期间的期初留存收益或当期损益。

在报告期内，因非同一控制下企业合并增加子公司或业务的，以购买日确定的各项可辨认资产、负债及或有负债的公允价值为基础自购买日起纳入合并财务报表。

因追加投资等原因能够对非同一控制下的被投资方实施控制的，对于购买日之前持有的被购买方的股权，按照该股权在购买日的公允价值进行重新计量，公允价值与其账面价值的差额计入当期投资收益。购买日之前持有的被购买方的股权涉及的以后可重分类进损益的其他综合收益、权益法核算下的其他所有者权益变动转为购买日所属当期投资收益。

#### (2) 处置子公司

##### ① 一般处理方法

因处置部分股权投资或其他原因丧失了对被投资方控制权时，对于处置后的剩余股权投资，按照其在丧失控制权日的公允价值进行重新计量。处置股权取得的对价与剩余股权公允价值之和，减去按原持股比例计算应享有原有子公司自购买日或合并日开始持续计算的净资产的份额与商誉之和的差额，计入丧失控制权当期的投资收益。与原有子公司股权投资相关的以后可重分类进损益的其他综合收益、权益法核算下的其他所有者权益变动，在丧失控制权时转为当期投资收益。

##### ② 分步处置子公司

通过多次交易分步处置对子公司股权投资直至丧失控制权的，处置对子公司股权投资的各项交易的条款、条件以及经济影响符合以下一种或多种情况，通常表明该多次交易事项为一揽子交易：

- i. 这些交易是同时或者在考虑了彼此影响的情况下订立的；
- ii. 这些交易整体才能达成一项完整的商业结果；



iii. 一项交易的发生取决于其他至少一项交易的发生；

iv. 一项交易单独看是不经济的，但是和其他交易一并考虑时是经济的。

各项交易属于一揽子交易的，将各项交易作为一项处置子公司并丧失控制权的交易进行会计处理；在丧失控制权之前每一次处置价款与处置投资对应的享有该子公司净资产份额的差额，在合并财务报表中确认为其他综合收益，在丧失控制权时一并转入丧失控制权当期的损益。

各项交易不属于一揽子交易的，在丧失控制权之前，按不丧失控制权的情况下部分处置对子公司的股权投资进行会计处理；在丧失控制权时，按处置子公司一般处理方法进行会计处理。

### (3) 购买子公司少数股权

因购买少数股权新取得的长期股权投资与按照新增持股比例计算应享有子公司自购买日或合并日开始持续计算的净资产份额之间的差额，调整合并资产负债表中的资本公积中的股本溢价，资本公积中的股本溢价不足冲减的，调整留存收益。

### (4) 不丧失控制权的情况下部分处置对子公司的股权投资

处置价款与处置长期股权投资相对应享有子公司自购买日或合并日开始持续计算的净资产份额之间的差额，调整合并资产负债表中的资本公积中的股本溢价，资本公积中的股本溢价不足冲减的，调整留存收益。

## (七) 合营安排分类及共同经营会计处理方法

合营安排分为共同经营和合营企业。

共同经营，是指合营方享有该安排相关资产且承担该安排相关负债的合营安排。

本公司确认与共同经营中利益份额相关的下列项目：

- (1) 确认本公司单独所持有的资产，以及按本公司份额确认共同持有的资产；
- (2) 确认本公司单独所承担的负债，以及按本公司份额确认共同承担的负债；
- (3) 确认出售本公司享有的共同经营产出份额所产生的收入；
- (4) 按本公司份额确认共同经营因出售产出所产生的收入；
- (5) 确认单独所发生的费用，以及按本公司份额确认共同经营发生的费用。

本公司对合营企业的投资采用权益法核算，详见本附注“五、（十二）长期股权投资”。

## (八) 现金及现金等价物的确定标准

现金，是指本公司的库存现金以及可以随时用于支付的存款。现金等价物，是指本公司持有的期限短、流动性强、易于转换为已知金额的现金、价值变动风险很小的投资。



## (九) 外币业务和外币报表折算

### 1、 外币业务

外币业务采用交易发生日的即期汇率作为折算汇率将外币金额折合成人民币记账。

资产负债表日外币货币性项目余额按资产负债表日即期汇率折算,由此产生的汇兑差额,除属于与购建符合资本化条件的资产相关的外币专门借款产生的汇兑差额按照借款费用资本化的原则处理外,均计入当期损益。

### 2、 外币财务报表的折算

资产负债表中的资产和负债项目,采用资产负债表日的即期汇率折算;所有者权益项目除“未分配利润”项目外,其他项目采用发生时的即期汇率折算。利润表中的收入和费用项目,采用交易发生期间的平均汇率折算。按照上述折算产生的外币财务报表折算差额计入其他综合收益。

处置境外经营时,将与该境外经营相关的外币财务报表折算差额,自所有者权益项目转入处置当期损益。

## (十) 金融工具

本公司在成为金融工具合同的一方时,确认一项金融资产、金融负债或权益工具。

### 1、 金融工具的分类

根据本公司管理金融资产的业务模式和金融资产的合同现金流量特征,金融资产于初始确认时分类为:以摊余成本计量的金融资产、以公允价值计量且其变动计入其他综合收益的金融资产和以公允价值计量且其变动计入当期损益的金融资产。

本公司将同时符合下列条件且未被指定为以公允价值计量且其变动计入当期损益的金融资产,分类为以摊余成本计量的金融资产:

- 业务模式是以收取合同现金流量为目标;
- 合同现金流量仅为对本金和以未偿付本金金额为基础的利息的支付。

本公司将同时符合下列条件且未被指定为以公允价值计量且其变动计入当期损益的金融资产,分类为以公允价值计量且其变动计入其他综合收益的金融资产(债务工具):

- 业务模式既以收取合同现金流量又以出售该金融资产为目标;
- 合同现金流量仅为对本金和以未偿付本金金额为基础的利息的支付。

对于非交易性权益工具投资,本公司可以在初始确认时将其不可撤销地指定为以公允价值计量且其变动计入其他综合收益的金融资产(权益工具)。该指定在单项投资的基础上作出,且相关投资从发行者的角度符合权益工具的定义。



除上述以摊余成本计量和以公允价值计量且其变动计入其他综合收益的金融资产外,本公司将其余所有的金融资产分类为以公允价值计量且其变动计入当期损益的金融资产。在初始确认时,如果能够消除或显著减少会计错配,本公司可以将本应分类为以摊余成本计量或以公允价值计量且其变动计入其他综合收益的金融资产不可撤销地指定为以公允价值计量且其变动计入当期损益的金融资产。

金融负债于初始确认时分类为:以公允价值计量且其变动计入当期损益的金融负债和以摊余成本计量的金融负债。

符合以下条件之一的金融负债可在初始计量时指定为以公允价值计量且其变动计入当期损益的金融负债:

- 1) 该项指定能够消除或显著减少会计错配。
- 2) 根据正式书面文件载明的企业风险管理或投资策略,以公允价值为基础对金融负债组合或金融资产和金融负债组合进行管理和业绩评价,并在企业内部以此为基础向关键管理人员报告。
- 3) 该金融负债包含需单独分拆的嵌入衍生工具。

## 2、 金融工具的确认依据和计量方法

### (1) 以摊余成本计量的金融资产

以摊余成本计量的金融资产包括应收票据、应收账款、其他应收款、长期应收款、债权投资等,按公允价值进行初始计量,相关交易费用计入初始确认金额;不包含重大融资成分的应收账款以及本公司决定不考虑不超过一年的融资成分的应收账款,以合同交易价格进行初始计量。

持有期间采用实际利率法计算的利息计入当期损益。

收回或处置时,将取得的价款与该金融资产账面价值之间的差额计入当期损益。

### (2) 以公允价值计量且其变动计入其他综合收益的金融资产(债务工具)

以公允价值计量且其变动计入其他综合收益的金融资产(债务工具)包括应收款项融资、其他债权投资等,按公允价值进行初始计量,相关交易费用计入初始确认金额。该金融资产按公允价值进行后续计量,公允价值变动除采用实际利率法计算的利息、减值损失或利得和汇兑损益之外,均计入其他综合收益。终止确认时,之前计入其他综合收益的累计利得或损失从其他综合收益中转出,计入当期损益。



(3) 以公允价值计量且其变动计入其他综合收益的金融资产（权益工具）

以公允价值计量且其变动计入其他综合收益的金融资产（权益工具）包括其他权益工具投资等，按公允价值进行初始计量，相关交易费用计入初始确认金额。该金融资产按公允价值进行后续计量，公允价值变动计入其他综合收益。取得的股利计入当期损益。

终止确认时，之前计入其他综合收益的累计利得或损失从其他综合收益中转出，计入留存收益。

(4) 以公允价值计量且其变动计入当期损益的金融资产

以公允价值计量且其变动计入当期损益的金融资产包括交易性金融资产、衍生金融资产、其他非流动金融资产等，按公允价值进行初始计量，相关交易费用计入当期损益。该金融资产按公允价值进行后续计量，公允价值变动计入当期损益。

(5) 以公允价值计量且其变动计入当期损益的金融负债

以公允价值计量且其变动计入当期损益的金融负债包括交易性金融负债、衍生金融负债等，按公允价值进行初始计量，相关交易费用计入当期损益。该金融负债按公允价值进行后续计量，公允价值变动计入当期损益。

终止确认时，其账面价值与支付的对价之间的差额计入当期损益。

(6) 以摊余成本计量的金融负债

以摊余成本计量的金融负债包括短期借款、应付票据、应付账款、其他应付款、长期借款、应付债券、长期应付款，按公允价值进行初始计量，相关交易费用计入初始确认金额。

持有期间采用实际利率法计算的利息计入当期损益。

终止确认时，将支付的对价与该金融负债账面价值之间的差额计入当期损益。

3、 金融资产终止确认和金融资产转移的确认依据和计量方法

满足下列条件之一时，本公司终止确认金融资产：

- 收取金融资产现金流量的合同权利终止；
- 金融资产已转移，且已将金融资产所有权上几乎所有的风险和报酬转移给转入方；
- 金融资产已转移，虽然本公司既没有转移也没有保留金融资产所有权上几乎所有的风险和报酬，但是未保留对金融资产的控制。



本公司与交易对手方修改或者重新议定合同而且构成实质性修改的，则终止确认原金融资产，同时按照修改后的条款确认一项新金融资产。

发生金融资产转移时，如保留了金融资产所有权上几乎所有的风险和报酬的，则不终止确认该金融资产。

在判断金融资产转移是否满足上述金融资产终止确认条件时，采用实质重于形式的原则。

公司将金融资产转移区分为金融资产整体转移和部分转移。金融资产整体转移满足终止确认条件的，将下列两项金额的差额计入当期损益：

- (1) 所转移金融资产的账面价值；
- (2) 因转移而收到的对价，与原直接计入所有者权益的公允价值变动累计额（涉及转移的金融资产为以公允价值计量且其变动计入其他综合收益的金融资产（债务工具）的情形）之和。

金融资产部分转移满足终止确认条件的，将所转移金融资产整体的账面价值，在终止确认部分和未终止确认部分之间，按照各自的相对公允价值进行分摊，并将下列两项金额的差额计入当期损益：

- (1) 终止确认部分的账面价值；
- (2) 终止确认部分的对价，与原直接计入所有者权益的公允价值变动累计额中对应终止确认部分的金额（涉及转移的金融资产为以公允价值计量且其变动计入其他综合收益的金融资产（债务工具）的情形）之和。

金融资产转移不满足终止确认条件的，继续确认该金融资产，所收到的对价确认为一项金融负债。

#### 4、 金融负债终止确认

金融负债的现时义务全部或部分已经解除的，则终止确认该金融负债或其一部分；本公司若与债权人签订协议，以承担新金融负债方式替换现存金融负债，且新金融负债与现存金融负债的合同条款实质上不同的，则终止确认现存金融负债，并同时确认新金融负债。

对现存金融负债全部或部分合同条款作出实质性修改的，则终止确认现存金融负债或其一部分，同时将修改条款后的金融负债确认为一项新金融负债。

金融负债全部或部分终止确认时，终止确认的金融负债账面价值与支付对价（包括转出的非现金资产或承担的新金融负债）之间的差额，计入当期损益。

本公司若回购部分金融负债的，在回购日按照继续确认部分与终止确认部分的相对公允价值，将该金融负债整体的账面价值进行分配。分配给终止确认部分



的账面价值与支付的对价（包括转出的非现金资产或承担的新金融负债）之间的差额，计入当期损益。

#### 5、金融资产和金融负债的公允价值的确定方法

存在活跃市场的金融工具，以活跃市场中的报价确定其公允价值。不存在活跃市场的金融工具，采用估值技术确定其公允价值。在估值时，本公司采用在当前情况下适用并且有足够可利用数据和其他信息支持的估值技术，选择与市场参与者在相关资产或负债的交易中所考虑的资产或负债特征相一致的输入值，并优先使用相关可观察输入值。只有在相关可观察输入值无法取得或取得不切实可行的情况下，才使用不可观察输入值。

#### 6、金融工具减值的测试方法及会计处理方法

本公司对以摊余成本计量的金融资产、以公允价值计量且其变动计入其他综合收益的金融资产（债务工具）和财务担保合同等以预期信用损失为基础进行减值会计处理。

本公司考虑有关过去事项、当前状况以及对未来经济状况的预测等合理且有依据的信息，以发生违约的风险为权重，计算合同应收的现金流量与预期能收到的现金流量之间差额的现值的概率加权金额，确认预期信用损失。

对于由《企业会计准则第 14 号——收入》规范的交易形成的应收款项和合同资产，无论是否包含重大融资成分，本公司始终按照相当于整个存续期内预期信用损失的金额计量其损失准备。

对于由《企业会计准则第 21 号——租赁》规范的交易形成的租赁应收款，本公司选择始终按照相当于整个存续期内预期信用损失的金额计量其损失准备。

对于其他金融工具，本公司在每个资产负债表日评估相关金融工具的信用风险自初始确认后的变动情况。

本公司通过比较金融工具在资产负债表日发生违约的风险与在初始确认日发生违约的风险，以确定金融工具预计存续期内发生违约风险的相对变化，以评估金融工具的信用风险自初始确认后是否已显著增加。通常逾期超过 30 日，本公司即认为该金融工具的信用风险已显著增加，除非有确凿证据证明该金融工具的信用风险自初始确认后并未显著增加。

如果金融工具于资产负债表日的信用风险较低，本公司即认为该金融工具的信用风险自初始确认后并未显著增加。

如果该金融工具的信用风险自初始确认后已显著增加，本公司按照相当于该金融工具整个存续期内预期信用损失的金额计量其损失准备；如果该金融工具的信用风险自初始确认后并未显著增加，本公司按照相当于该金融工具未来 12



个月内预期信用损失的金额计量其损失准备。由此形成的损失准备的增加或转回金额，作为减值损失或利得计入当期损益。对于以公允价值计量且其变动计入其他综合收益的金融资产(债务工具)，在其他综合收益中确认其损失准备，并将减值损失或利得计入当期损益，且不减少该金融资产在资产负债表中列示的账面价值。

如果有客观证据表明某项应收款项已经发生信用减值，则本公司在单项基础上对该应收款项计提减值准备。

除单项计提坏账准备的上述应收款项外，本公司依据信用风险特征将其余金融工具划分为若干组合，在组合基础上确定预期信用损失。本公司对应收票据、应收账款、应收款项融资、其他应收款、合同资产、长期应收款等计提预期信用损失的组合类别及确定依据如下：

#### ①确定组合的依据

|                    |  |
|--------------------|--|
| 组合 1：信用风险组合        | 参考历史信用损失经验，结合当前状况以及对未来经济状况的预测，通过违约风险敞口和对整个存续期预期信用损失率计算预期信用损失。  |
| 组合 2：除组合 1 之外的应收款项 | 核技术应用板块：<br>中国广核集团内部的应收款项；有确凿证据能够收回的中广核集团外部的应收款项，如应收政府补贴款、押金等。<br>其他业务板块：<br>对可收回的应收关联方的应收款项和根据协议未逾期、预计回收有保障的应收款项。 |

注：核技术应用板块包括电子加速器及辐照加工服务、新材料、医疗健康业务；其他业务板块包括工程承包、进出口贸易及其他业务。

#### ②按组合计提坏账准备的计提方法

|                    |  |
|--------------------|--|
| 组合 1：信用风险组合        | 参考历史信用损失经验，结合当前状况以及对未来经济状况的预测，通过违约风险敞口和对整个存续期预期信用损失率计算预期信用损失 |
| 组合 2：除组合 1 之外的应收款项 | 参考历史信用损失经验，结合当前状况以及对未来经济状况的预测，通过违约风险敞口和对整个存续期预期信用损失率计算预期信用损失 |

以上组合采用预期信用损失模型计提坏账准备：

| 账龄                | 核技术应用板块      | 其他业务板块       |
|-------------------|--------------|--------------|
|                   | 应收款项计提比例 (%) | 应收款项计提比例 (%) |
| 6 个月以内            | 0            | 5            |
| 6 个月至 1 年 (含 1 年) | 5            |              |
| 1-2 年             | 10           | 10           |
| 2-3 年             | 30           | 20           |
| 3-4 年             | 50           | 30           |



| 账龄    | 核技术应用板块      | 其他业务板块       |
|-------|--------------|--------------|
|       | 应收款项计提比例 (%) | 应收款项计提比例 (%) |
| 4-5 年 | 80           | 50           |
| 5 年以上 | 100          | 100          |

本公司不再合理预期金融资产合同现金流量能够全部或部分收回的,直接减记该金融资产的账面余额。

## (十一) 存货

### 1、 存货的分类和成本

存货分类为: 原材料、在途物资、周转材料、委托加工物资、自制半成品及在产品、库存商品、发出商品、合同履行成本、船舶备件等。

存货按成本进行初始计量, 存货成本包括采购成本、加工成本和其他使存货达到目前场所和状态所发生的支出。

### 2、 发出存货的计价方法

存货在取得时按实际成本计价, 存货成本包括采购成本、加工成本和其他成本。

存货发出时, 采取加权平均法、个别计价法确定其发出的实际成本。

原材料、在产品和库存商品按实际成本进行初始计量, 发出商品采用个别计价法或加权平均法核算。

周转材料采用实际成本核算, 领用时采用一次转销法或五五摊销法进行摊销。

### 3、 存货的盘存制度

采用永续盘存制。

### 4、 低值易耗品和包装物的摊销方法

低值易耗品和包装物于领用时按一次摊销法摊销。

### 5、 存货跌价准备的确认标准和计提方法

资产负债表日, 存货应当按照成本与可变现净值孰低计量。当存货成本高于其可变现净值的, 应当计提存货跌价准备。可变现净值, 是指在日常活动中, 存货的估计售价减去至完工时估计将要发生的成本、估计的销售费用以及相关税费后的金额。

产成品、库存商品和用于出售的材料等直接用于出售的商品存货, 在正常生产经营过程中, 以该存货的估计售价减去估计的销售费用和相关税费后的金额, 确定其可变现净值; 需要经过加工的材料存货, 在正常生产经营过程中, 以所



生产的产成品的估计售价减去至完工时估计将要发生的成本、估计的销售费用和相关税费后的金额，确定其可变现净值；为执行销售合同或者劳务合同而持有的存货，其可变现净值以合同价格为基础计算，若持有存货的数量多于销售合同订购数量的，超出部分的存货的可变现净值以一般销售价格为基础计算。计提存货跌价准备后，如果以前减记存货价值的影响因素已经消失，导致存货的可变现净值高于其账面价值的，在原已计提的存货跌价准备金额内予以转回，转回的金额计入当期损益。

## (十二) 合同资产

### 1、 合同资产的确认方法及标准

本公司根据履行履约义务与客户付款之间的关系在资产负债表中列示合同资产或合同负债。本公司已向客户转让商品或提供服务而有权收取对价的权利（且该权利取决于时间流逝之外的其他因素）列示为合同资产。同一合同下的合同资产和合同负债以净额列示。本公司拥有的、无条件（仅取决于时间流逝）向客户收取对价的权利作为应收款项单独列示。

### 2、 合同资产预期信用损失的确定方法及会计处理方法

合同资产的预期信用损失的确定方法及会计处理方法详见本附注“三、（十）6、金融工具减值的测试方法及会计处理方法”。

## (十三) 持有待售和终止经营

### 1、 持有待售

主要通过出售（包括具有商业实质的非货币性资产交换）而非持续使用一项非流动资产或处置组收回其账面价值的，划分为持有待售类别。

本公司将同时满足下列条件的非流动资产或处置组划分为持有待售类别：

（1）根据类似交易中出售此类资产或处置组的惯例，在当前状况下即可立即出售；

（2）出售极可能发生，即本公司已经就一项出售计划作出决议且获得确定的购买承诺，预计出售将在一年内完成。有关规定要求本公司相关权力机构或者监管部门批准后方可出售的，已经获得批准。

划分为持有待售的非流动资产（不包括金融资产、递延所得税资产、职工薪酬形成的资产）或处置组，其账面价值高于公允价值减去出售费用后的净额的，账面价值减记至公允价值减去出售费用后的净额，减记的金额确认为资产减值损失，计入当期损益，同时计提持有待售资产减值准备。



## 2、 终止经营

终止经营是满足下列条件之一的、能够单独区分的组成部分，且该组成部分已被本公司处置或被本公司划归为持有待售类别：

- (1) 该组成部分代表一项独立的主要业务或一个单独的主要经营地区；
- (2) 该组成部分是拟对一项独立的主要业务或一个单独的主要经营地区进行处置的一项相关联计划的一部分；
- (3) 该组成部分是专为转售而取得的子公司。

持续经营损益和终止经营损益在利润表中分别列示。终止经营的减值损失和转回金额等经营损益及处置损益作为终止经营损益列报。对于当期列报的终止经营，本公司在当期财务报表中，将原来作为持续经营损益列报的信息重新作为可比会计期间的终止经营损益列报。

## (十四) 长期股权投资

### 1、 共同控制、重大影响的判断标准

共同控制，是指按照相关约定对某项安排所共有的控制，并且该安排的相关活动必须经过分享控制权的参与方一致同意后才能决策。本公司与其他合营方一同对被投资单位实施共同控制且对被投资单位净资产享有权利的，被投资单位为本公司的合营企业。

重大影响，是指对被投资单位的财务和经营决策有参与决策的权力，但并不能够控制或者与其他方一起共同控制这些政策的制定。本公司能够对被投资单位施加重大影响的，被投资单位为本公司联营企业。

### 2、 初始投资成本的确定

#### (1) 企业合并形成的长期股权投资

对于同一控制下的企业合并形成的对子公司的长期股权投资，在合并日按照取得被合并方所有者权益在最终控制方合并财务报表中的账面价值的份额作为长期股权投资的初始投资成本。长期股权投资初始投资成本与支付对价账面价值之间的差额，调整资本公积中的股本溢价；资本公积中的股本溢价不足冲减时，调整留存收益。因追加投资等原因能够对同一控制下的被投资单位实施控制的，按上述原则确认的长期股权投资的初始投资成本与达到合并前的长期股权投资账面价值加上合并日进一步取得股份新支付对价的账面价值之和的差额，调整股本溢价，股本溢价不足冲减的，冲减留存收益。

对于非同一控制下的企业合并形成的对子公司的长期股权投资，按照购买日确定的合并成本作为长期股权投资的初始投资成本。因追加投资等原因能够对非同一控制下的被投资单位实施控制的，按照原持有的股权投资账面价值加上新增投资成本之和作为初始投资成本。



(2) 通过企业合并以外的其他方式取得的长期股权投资

以支付现金方式取得的长期股权投资,按照实际支付的购买价款作为初始投资成本。

以发行权益性证券取得的长期股权投资,按照发行权益性证券的公允价值作为初始投资成本。

3、 后续计量及损益确认方法

(1) 成本法核算的长期股权投资

公司对子公司的长期股权投资,采用成本法核算,除非投资符合持有待售的条件。除取得投资时实际支付的价款或对价中包含的已宣告但尚未发放的现金股利或利润外,公司按照享有被投资单位宣告发放的现金股利或利润确认当期投资收益。

(2) 权益法核算的长期股权投资

对联营企业和合营企业的长期股权投资,采用权益法核算。初始投资成本大于投资时应享有被投资单位可辨认净资产公允价值份额的差额,不调整长期股权投资的初始投资成本;初始投资成本小于投资时应享有被投资单位可辨认净资产公允价值份额的差额,计入当期损益,同时调整长期股权投资的成本。

公司按照应享有或应分担的被投资单位实现的净损益和其他综合收益的份额,分别确认投资收益和其他综合收益,同时调整长期股权投资的账面价值;按照被投资单位宣告分派的利润或现金股利计算应享有的部分,相应减少长期股权投资的账面价值;对于被投资单位除净损益、其他综合收益和利润分配以外所有者权益的其他变动(简称“其他所有者权益变动”),调整长期股权投资的账面价值并计入所有者权益。

在确认应享有被投资单位净损益、其他综合收益及其他所有者权益变动的份额时,以取得投资时被投资单位可辨认净资产的公允价值为基础,并按照公司的会计政策及会计期间,对被投资单位的净利润和其他综合收益等进行调整后确认。

公司与联营企业、合营企业之间发生的未实现内部交易损益按照应享有的比例计算归属于公司的部分,予以抵销,在此基础上确认投资收益,但投出或出售的资产构成业务的除外。与被投资单位发生的未实现内部交易损失,属于资产减值损失的,全额确认。

公司对合营企业或联营企业发生的净亏损,除负有承担额外损失义务外,以长期股权投资的账面价值以及其他实质上构成对合营企业或联营企业净投资的长期权益减记至零为限。合营企业或联营企业以后实现净利润的,公司在收益分享额弥补未确认的亏损分担额后,恢复确认收益分享额。



### (3) 长期股权投资的处置

处置长期股权投资，其账面价值与实际取得价款的差额，计入当期损益。

部分处置权益法核算的长期股权投资，剩余股权仍采用权益法核算的，原权益法核算确认的其他综合收益采用与被投资单位直接处置相关资产或负债相同的基础按相应比例结转，其他所有者权益变动按比例结转入当期损益。

因处置股权投资等原因丧失了对被投资单位的共同控制或重大影响的，原股权投资因采用权益法核算而确认的其他综合收益，在终止采用权益法核算时采用与被投资单位直接处置相关资产或负债相同的基础进行会计处理，其他所有者权益变动在终止采用权益法核算时全部转入当期损益。

因处置部分股权投资等原因丧失了对被投资单位控制权的，在编制个别财务报表时，剩余股权能够对被投资单位实施共同控制或重大影响的，改按权益法核算，并对该剩余股权视同自取得时即采用权益法核算进行调整，对于取得被投资单位控制权之前确认的其他综合收益采用与被投资单位直接处置相关资产或负债相同的基础按比例结转，因采用权益法核算确认的其他所有者权益变动按比例结转入当期损益；剩余股权不能对被投资单位实施共同控制或施加重大影响的，确认为金融资产，其在丧失控制之日的公允价值与账面价值间的差额计入当期损益，对于取得被投资单位控制权之前确认的其他综合收益和其他所有者权益变动全部结转。

通过多次交易分步处置对子公司股权投资直至丧失控制权，属于一揽子交易的，各项交易作为一项处置子公司股权投资并丧失控制权的交易进行会计处理；在丧失控制权之前每一次处置价款与所处置的股权对应得长期股权投资账面价值之间的差额，在个别财务报表中，先确认为其他综合收益，到丧失控制权时再一并转入丧失控制权的当期损益。不属于一揽子交易的，对每一项交易分别进行会计处理。

## (十五) 投资性房地产

投资性房地产是指为赚取租金或资本增值，或两者兼有而持有的房地产，包括已出租的土地使用权、持有并准备增值后转让的土地使用权、已出租的建筑物（含自行建造或开发活动完成后用于出租的建筑物以及正在建造或开发过程中将来用于出租的建筑物）。

与投资性房地产有关的后续支出，在相关的经济利益很可能流入且其成本能够可靠的计量时，计入投资性房地产成本；否则，于发生时计入当期损益。

本公司对现有投资性房地产采用成本模式计量。对按照成本模式计量的投资性房地产—出租用建筑物采用与本公司固定资产相同的折旧政策，出租用土地使用权按与无形资产相同的摊销政策执行。



## (十六) 固定资产

### 1、 固定资产的确认和初始计量

固定资产指为生产商品、提供劳务、出租或经营管理而持有，并且使用寿命超过一个会计年度的有形资产。固定资产在同时满足下列条件时予以确认：

- (1) 与该固定资产有关的经济利益很可能流入企业；
- (2) 该固定资产的成本能够可靠地计量。

固定资产按成本（并考虑预计弃置费用因素的影响）进行初始计量。

与固定资产有关的后续支出，在与其有关的经济利益很可能流入且其成本能够可靠计量时，计入固定资产成本；对于被替换的部分，终止确认其账面价值；所有其他后续支出于发生时计入当期损益。

### 2、 折旧方法

固定资产折旧采用年限平均法分类计提，根据固定资产类别、预计使用寿命和预计净残值率确定折旧率。对计提了减值准备的固定资产，则在未来期间按扣除减值准备后的账面价值及依据尚可使用年限确定折旧额。如固定资产各组成部分的使用寿命不同或者以不同方式为企业提供服务经济利益，则选择不同折旧率或折旧方法，分别计提折旧。

各类固定资产折旧方法、折旧年限、残值率和年折旧率如下：

| 类别    | 折旧方法  | 折旧期限（年） | 残值率（%） | 年折旧率（%）  |
|-------|-------|---------|--------|----------|
| 房屋建筑物 | 平均年限法 | 20-50   | 5      | 1.9-4.75 |
| 船舶    | 平均年限法 | 10-25   | 0-10   | 3.6-10   |
| 运输设备  | 平均年限法 | 5       | 5      | 19       |
| 机器设备  | 平均年限法 | 10-15   | 5      | 6.33-9.5 |
| 办公设备  | 平均年限法 | 5       | 5      | 19       |
| 电子设备  | 平均年限法 | 5       | 5      | 19       |

### 3、 固定资产处置

当固定资产被处置、或者预期通过使用或处置不能产生经济利益时，终止确认该固定资产。固定资产出售、转让、报废或毁损的处置收入扣除其账面价值和相关税费后的金额计入当期损益。

## (十七) 在建工程

### 1、 在建工程的类别

公司在建工程分为自营方式建造和出包方式建造两种。



## 2、 在建工程结转固定资产的标准和时点

在建工程按实际发生的成本计量。实际成本包括建筑成本、安装成本、符合资本化条件的借款费用以及其他为使在建工程达到预定可使用状态前所发生的必要支出。在建工程在达到预定可使用状态时，转入固定资产并自次月起开始计提折旧。本公司在建工程结转为固定资产的标准和时点如下：

公司在建工程在工程完工达到预定可使用状态时，结转固定资产。预定可使用状态的判断标准，应符合下列情况之一：①固定资产的实体建造（包括安装）工作已经全部完成或实质上已经全部完成；②已经试生产或试运行，并且其结果表明资产能够正常运行或能够稳定地生产出合格产品，或者试运行结果表明其能够正常运转或营业；③该项建造的固定资产上的支出金额很少或者几乎不再发生；④所购建的固定资产已经达到设计或合同要求，或与设计或合同要求基本相符。

## 3、 在建工程减值测试方法、减值准备计提方法

资产负债表日，公司对在建工程检查是否存在可能发生减值的迹象，当存在减值迹象时应进行减值测试确认其可收回金额，按可收回金额低于账面价值部分计提减值准备，减值损失一经计提，在以后会计期间不再转回。

在建工程可收回金额根据资产公允价值减去处置费用后的净额与资产预计未来现金流量的现值两者孰高确定。

## (十八) 借款费用

### 1、 借款费用资本化的确认原则

公司发生的借款费用，可直接归属于符合资本化条件的资产的购建或者生产的，予以资本化，计入相关资产成本；其他借款费用，在发生时根据其发生额确认为费用，计入当期损益。

符合资本化条件的资产，是指需要经过相当长时间的购建或者生产活动才能达到预定可使用或者可销售状态的固定资产、投资性房地产和存货等资产。

### 2、 借款费用资本化期间

资本化期间，指从借款费用开始资本化时点到停止资本化时点的期间，借款费用暂停资本化的期间不包括在内。

借款费用同时满足下列条件时开始资本化：

（1）资产支出已经发生，资产支出包括为购建或者生产符合资本化条件的资产而以支付现金、转移非现金资产或者承担带息债务形式发生的支出；

（2）借款费用已经发生；

（3）为使资产达到预定可使用或者可销售状态所必要的购建或者生产活动已经开始。



当购建或者生产符合资本化条件的资产达到预定可使用或者可销售状态时，借款费用停止资本化。

### 3、 暂停资本化期间

符合资本化条件的资产在购建或生产过程中发生非正常中断、且中断时间连续超过3个月的，则借款费用暂停资本化；该项中断如是所购建或生产的符合资本化条件的资产达到预定可使用状态或者可销售状态必要的程序，则借款费用继续资本化。在中断期间发生的借款费用确认为当期损益，直至资产的购建或者生产活动重新开始后借款费用继续资本化。

### 4、 借款费用资本化率、资本化金额的计算方法

对于为购建或者生产符合资本化条件的资产而借入的专门借款，以专门借款当期实际发生的借款费用，减去尚未动用的借款资金存入银行取得的利息收入或进行暂时性投资取得的投资收益后的金额，来确定借款费用的资本化金额。

对于为购建或者生产符合资本化条件的资产而占用的一般借款，根据累计资产支出超过专门借款部分的资产支出加权平均数乘以所占用一般借款的资本化率，计算确定一般借款应予资本化的借款费用金额。资本化率根据一般借款加权平均实际利率计算确定。

在资本化期间内，外币专门借款本金及利息的汇兑差额，予以资本化，计入符合资本化条件的资产的成本。除外币专门借款之外的其他外币借款本金及其利息所产生的汇兑差额计入当期损益。

## (十九) 无形资产

### 1、 无形资产的计价方法

(1) 公司取得无形资产时按成本进行初始计量；

外购无形资产的成本，包括购买价款、相关税费以及直接归属于使该项资产达到预定用途所发生的其他支出。

(2) 后续计量

在取得无形资产时分析判断其使用寿命。

对于使用寿命有限的无形资产，在为企业带来经济利益的期限内摊销；无法预见无形资产为企业带来经济利益期限的，视为使用寿命不确定的无形资产，不予摊销。



## 2、使用寿命有限的无形资产的使用寿命估计情况

| 项目    | 预计使用寿命 | 摊销方法 | 预计使用寿命的确定依据 |
|-------|--------|------|-------------|
| 土地使用权 | 证载使用年限 | 直线法  | 土地证载使用期限    |
| 专利权   | 5-10年  | 直线法  | 预计受益期限      |
| 非专利技术 | 5-20年  | 直线法  | 预计受益期限      |
| 其他    | 3-10年  | 直线法  | 预计受益期限      |

3、使用寿命不确定的无形资产的判断依据以及对其使用寿命进行复核的程序  
截至资产负债表日，本公司无使用寿命不确定的无形资产。

## 4、研发支出的归集范围

公司进行研究与开发过程中发生的支出包括从事研发活动的人员的相关职工薪酬、耗用材料、相关折旧摊销费用等相关支出。

## 5、划分研究阶段和开发阶段的具体标准

公司内部研究开发项目的支出分为研究阶段支出和开发阶段支出。

研究阶段：为获取并理解新的科学或技术知识等而进行的独创性的有计划调查、研究活动的阶段。

开发阶段：在进行商业性生产或使用前，将研究成果或其他知识应用于某项计划或设计，以生产出新的或具有实质性改进的材料、装置、产品等活动的阶段。

## 6、开发阶段支出资本化的具体条件

研究阶段的支出，于发生时计入当期损益。开发阶段的支出同时满足下列条件的，确认为无形资产，不能满足下述条件的开发阶段的支出计入当期损益：

- (1) 完成该无形资产以使其能够使用或出售在技术上具有可行性；
- (2) 具有完成该无形资产并使用或出售的意图；
- (3) 无形资产产生经济利益的方式，包括能够证明运用该无形资产生产的产品存在市场或无形资产自身存在市场，无形资产将在内部使用的，能够证明其有用性；
- (4) 有足够的技术、财务资源和其他资源支持，以完成该无形资产的开发，并有能力使用或出售该无形资产；
- (5) 归属于该无形资产开发阶段的支出能够可靠地计量。

无法区分研究阶段支出和开发阶段支出的，将发生的研发支出全部计入当期损益。



## (二十) 长期资产减值

长期股权投资、采用成本模式计量的投资性房地产、固定资产、在建工程、使用权资产、使用寿命有限的无形资产、油气资产等长期资产，于资产负债表日存在减值迹象的，进行减值测试。减值测试结果表明资产的可收回金额低于其账面价值的，按其差额计提减值准备并计入减值损失。可收回金额为资产的公允价值减去处置费用后的净额与资产预计未来现金流量的现值两者之间的较高者。资产减值准备按单项资产为基础计算并确认，如果难以对单项资产的可收回金额进行估计的，以该资产所属的资产组确定资产组的可收回金额。资产组是能够独立产生现金流入的最小资产组合。

对于因企业合并形成的商誉、使用寿命不确定的无形资产、尚未达到可使用状态的无形资产，无论是否存在减值迹象，至少在每年年度终了进行减值测试。

本公司进行商誉减值测试，对于因企业合并形成的商誉的账面价值，自购买日起按照合理的方法分摊至相关的资产组；难以分摊至相关的资产组的，将其分摊至相关的资产组组合。相关的资产组或者资产组组合，是能够从企业合并的协同效应中受益的资产组或者资产组组合。

在对包含商誉的相关资产组或者资产组组合进行减值测试时，如与商誉相关的资产组或者资产组组合存在减值迹象的，先对不包含商誉的资产组或者资产组组合进行减值测试，计算可收回金额，并与相关账面价值相比较，确认相应的减值损失。然后对包含商誉的资产组或者资产组组合进行减值测试，比较其账面价值与可收回金额，如可收回金额低于账面价值的，减值损失金额首先抵减分摊至资产组或者资产组组合中商誉的账面价值，再根据资产组或者资产组组合中除商誉之外的其他各项资产的账面价值所占比重，按比例抵减其他各项资产的账面价值。

上述资产减值损失一经确认，在以后会计期间不予转回。

## (二十一) 长期待摊费用

长期待摊费用为已经发生但应由本期和以后各期负担的分摊期限在一年以上的各项费用，主要为经营租入固定资产的改良支出、装修款等。该等费用在受益期内平均摊销。如果长期待摊费用项目不能使以后会计期间受益，则将尚未摊销的该项目的摊余价值全部转入当期损益。长期待摊费用为已经发生但应由本期和以后各期负担的分摊期限在一年以上的各项费用。

## (二十二) 合同负债

本公司根据履行履约义务与客户付款之间的关系在资产负债表中列示合同资产或合同负债。本公司已收或应收客户对价而应向客户转让商品或提供服务的义务列示为合同负债。同一合同下的合同资产和合同负债以净额列示。



## (二十三) 职工薪酬

### 1、 短期薪酬的会计处理方法

本公司在职工为本公司提供服务的会计期间,将实际发生的短期薪酬确认为负债,并计入当期损益或相关资产成本。

本公司为职工缴纳的社会保险费和住房公积金,以及按规定提取的工会经费和职工教育经费,在职工为本公司提供服务的会计期间,根据规定的计提基础和计提比例计算确定相应的职工薪酬金额。

本公司发生的职工福利费,在实际发生时根据实际发生额计入当期损益或相关资产成本,其中,非货币性福利按照公允价值计量。

### 2、 离职后福利的会计处理方法

#### (1) 设定提存计划

本公司按当地政府的相关规定为职工缴纳基本养老保险和失业保险,在职工为本公司提供服务的会计期间,按以当地规定的缴纳基数和比例计算应缴纳金额,确认为负债,并计入当期损益或相关资产成本。此外,本公司还参与了由国家相关部门批准的企业年金计划/补充养老保险基金。本公司按职工工资总额的一定比例向年金计划/当地社会保险机构缴费,相应支出计入当期损益或相关资产成本。

#### (2) 设定受益计划

本公司根据预期累计福利单位法确定的公式将设定受益计划产生的福利义务归属于职工提供服务的期间,并计入当期损益或相关资产成本。

设定受益计划义务现值减去设定受益计划资产公允价值所形成的赤字或盈余确认为一项设定受益计划净负债或净资产。设定受益计划存在盈余的,本公司以设定受益计划的盈余和资产上限两项的孰低者计量设定受益计划净资产。

所有设定受益计划义务,包括预期在职工提供服务的年度报告期间结束后的十二个月内支付的义务,根据资产负债表日与设定受益计划义务期限和币种相匹配的国债或活跃市场上的高质量公司债券的市场收益率予以折现。

设定受益计划产生的服务成本和设定受益计划净负债或净资产的利息净额计入当期损益或相关资产成本;重新计量设定受益计划净负债或净资产所产生的变动计入其他综合收益,并且在后续会计期间不转回至损益,在原设定受益计划终止时在权益范围内将原计入其他综合收益的部分全部结转至未分配利润。在设定受益计划结算时,按在结算日确定的设定受益计划义务现值和结算价格两者的差额,确认结算利得或损失。

### 3、 辞退福利的会计处理方法

本公司向职工提供辞退福利的,在下列两者孰早日确认辞退福利产生的职工薪



酬负债，并计入当期损益：公司不能单方面撤回因解除劳动关系计划或裁减建议所提供的辞退福利时；公司确认与涉及支付辞退福利的重组相关的成本或费用时。

#### 4、 其他长期职工福利的会计处理方法

公司向职工提供的其他长期福利，符合设定提存计划条件的，按照设定提存计划进行会计处理；除此之外的其他长期福利，按照设定受益计划进行会计处理，但是重新计量其他长期职工福利净负债或净资产所产生的变动计入当期损益或相关资产成本。

### (二十四) 预计负债

与或有事项相关的义务同时满足下列条件时，本公司将其确认为预计负债：

- (1) 该义务是本公司承担的现时义务；
- (2) 履行该义务很可能导致经济利益流出本公司；
- (3) 该义务的金额能够可靠地计量。

预计负债按履行相关现时义务所需的支出的最佳估计数进行初始计量。

在确定最佳估计数时，综合考虑与或有事项有关的风险、不确定性和货币时间价值等因素。对于货币时间价值影响重大的，通过对相关未来现金流出进行折现后确定最佳估计数。

所需支出存在一个连续范围，且该范围内各种结果发生的可能性相同的，最佳估计数按照该范围内的中间值确定；在其他情况下，最佳估计数分别下列情况处理：

- 或有事项涉及单个项目的，按照最可能发生金额确定。
- 或有事项涉及多个项目的，按照各种可能结果及相关概率计算确定。

清偿预计负债所需支出全部或部分预期由第三方补偿的，补偿金额在基本确定能够收到时，作为资产单独确认，确认的补偿金额不超过预计负债的账面价值。

本公司在资产负债表日对预计负债的账面价值进行复核，有确凿证据表明该账面价值不能反映当前最佳估计数的，按照当前最佳估计数对该账面价值进行调整。

### (二十五) 股份支付

本公司的股份支付是为了获取职工或其他方提供服务而授予权益工具或者承担以权益工具为基础确定的负债的交易。本公司的股份支付分为以权益结算的股份支付和以现金结算的股份支付。



#### 1、 以权益结算的股份支付及权益工具

以权益结算的股份支付换取职工提供服务的，以授予职工权益工具的公允价值计量。对于授予后立即可行权的股份支付交易，在授予日按照权益工具的公允价值计入相关成本或费用，相应增加资本公积。对于授予后完成等待期内的服务或达到规定业绩条件才可行权的股份支付交易，在等待期内每个资产负债表日，本公司根据对可行权权益工具数量的最佳估计，按照授予日公允价值，将当期取得的服务计入相关成本或费用，相应增加资本公积。

如果修改了以权益结算的股份支付的条款，至少按照未修改条款的情况确认取得的服务。此外，任何增加所授予权益工具公允价值的修改，或在修改日对职工有利的变更，均确认取得服务的增加。

在等待期内，如果取消了授予的权益工具，则本公司对取消所授予的权益性工具作为加速行权处理，将剩余等待期内应确认的金额立即计入当期损益，同时确认资本公积。但是，如果授予新的权益工具，并在新权益工具授予日认定所授予的新权益工具是用于替代被取消的权益工具的，则以与处理原权益工具条款和条件修改相同的方式，对所授予的替代权益工具进行处理。

#### 2、 以现金结算的股份支付及权益工具

以现金结算的股份支付，按照本公司承担的以股份或其他权益工具为基础计算确定的负债的公允价值计量。授予后立即可行权的股份支付交易，本公司在授予日按照承担负债的公允价值计入相关成本或费用，相应增加负债。对于授予后完成等待期内的服务或达到规定业绩条件才可行权的股份支付交易，在等待期内的每个资产负债表日，本公司以对可行权情况的最佳估计为基础，按照本公司承担负债的公允价值，将当期取得的服务计入相关成本或费用，并相应计入负债。在相关负债结算前的每个资产负债表日以及结算日，对负债的公允价值重新计量，其变动计入当期损益。

本公司修改以现金结算的股份支付协议中的条款和条件，使其成为以权益结算的股份支付的，在修改日（无论发生在等待期内还是等待期结束后），本公司按照所授予权益工具当日的公允价值计量以权益结算的股份支付，将已取得的服务计入资本公积，同时终止确认以现金结算的股份支付在修改日已确认的负债，两者之间的差额计入当期损益。如果由于修改延长或缩短了等待期，本公司按照修改后的等待期进行会计处理。

### (二十六) 收入

#### 1、 收入确认和计量所采用的会计政策

本公司在履行了合同中的履约义务，即在客户取得相关商品或服务控制权时确认收入。取得相关商品或服务控制权，是指能够主导该商品或服务的使用并从中获得几乎全部的经济利益。



合同中包含两项或多项履约义务的，本公司在合同开始日，按照各单项履约义务所承诺商品或服务的单独售价的相对比例，将交易价格分摊至各单项履约义务。本公司按照分摊至各单项履约义务的交易价格计量收入。

交易价格是指本公司因向客户转让商品或服务而预期有权收取的对价金额，不包括代第三方收取的款项以及预期将退还给客户的款项。本公司根据合同条款，结合其以往的习惯做法确定交易价格，并在确定交易价格时，考虑可变对价、合同中存在的重大融资成分、非现金对价、应付客户对价等因素的影响。本公司以不超过在相关不确定性消除时累计已确认收入极可能不会发生重大转回的金额确定包含可变对价的交易价格。合同中存在重大融资成分的，本公司按照假定客户在取得商品或服务控制权时即以现金支付的应付金额确定交易价格，并在合同期间内采用实际利率法摊销该交易价格与合同对价之间的差额。满足下列条件之一的，属于在某一时段内履行履约义务，否则，属于在某一时点履行履约义务：

- 客户在本公司履约的同时即取得并消耗本公司履约所带来的经济利益。
- 客户能够控制本公司履约过程中在建的商品。
- 本公司履约过程中所产出的商品具有不可替代用途，且本公司在整个合同期内有权就累计至今已完成的履约部分收取款项。

对于在某一时段内履行的履约义务，本公司在该段时间内按照履约进度确认收入，但是，履约进度不能合理确定的除外。本公司考虑商品或服务的性质，采用产出法或投入法确定履约进度。当履约进度不能合理确定时，已经发生的成本预计能够得到补偿的，本公司按照已经发生的成本金额确认收入，直到履约进度能够合理确定为止。

对于在某一时点履行的履约义务，本公司在客户取得相关商品或服务控制权时点确认收入。在判断客户是否已取得商品或服务控制权时，本公司考虑下列迹象：

- 本公司就该商品或服务享有现时收款权利，即客户就该商品或服务负有现时付款义务。
- 本公司已将该商品的法定所有权转移给客户，即客户已拥有该商品的法定所有权。
- 本公司已将该商品实物转移给客户，即客户已实物占有该商品。
- 本公司已将该商品所有权上的主要风险和报酬转移给客户，即客户已取得该商品所有权上的主要风险和报酬。
- 客户已接受该商品或服务。

本公司根据在向客户转让商品或服务前是否拥有对该商品或服务的控制权，来判断从事交易时本公司的身份是主要责任人还是代理人。本公司在向客户转让商品或服务前能够控制该商品或服务的，本公司为主要责任人，按照已收或应



收对价总额确认收入；否则，本公司为代理人，按照预期有权收取的佣金或手续费的金额确认收入。

本公司销售收入主要来源于新材料、电子加速器及辐照加工以及进出口贸易业务，相关商品或服务控制权转移完成履约义务，属于在某一时点履行的履约义务。收入确认的具体方法为：

(1) 新材料销售业务，在货物发出并经客户签收后，确认销售收入的实现；

(2) 专用设备销售业务，设备销售和安装服务不能区分的，以产品交付客户、安装调试完毕并经客户验收后确认收入；设备销售与安装服务能区分的，设备销售以设备发出并经客户签收后确认收入，安装服务待安装调试完成经客户验收后确认收入；

(3) 进出口贸易销售业务，对于国内贸易，在收到全部款项或已取得收款凭证，货物放行后确认收入；对于国际贸易，根据合同条款，收到全部款项或已取得收款凭证，将商品办理出口报关手续后，或运至指定交货地点后确认收入。

## 2、 同类业务采用不同经营模式导致收入确认会计政策存在差异的情况

无

### (二十七) 合同成本

合同成本包括合同履约成本与合同取得成本。

本公司为履行合同而发生的成本，不属于存货、固定资产或无形资产等相关准则规范范围的，在满足下列条件时作为合同履约成本确认为一项资产：

- 该成本与一份当前或预期取得的合同直接相关。
- 该成本增加了本公司未来用于履行履约义务的资源。
- 该成本预期能够收回。

本公司为取得合同发生的增量成本预期能够收回的，作为合同取得成本确认为一项资产。

与合同成本有关的资产采用与该资产相关的商品或服务收入确认相同的基础进行摊销；但是对于合同取得成本摊销期限未超过一年的，本公司在发生时将其计入当期损益。

与合同成本有关的资产，其账面价值高于下列两项的差额的，本公司对超出部分计提减值准备，并确认为资产减值损失：

- 1、因转让与该资产相关的商品或服务预期能够取得的剩余对价；
- 2、为转让该相关商品或服务估计将要发生的成本。

以前期间减值的因素之后发生变化，使得前述差额高于该资产账面价值的，本公司转回原已计提的减值准备，并计入当期损益，但转回后的资产账面价值不超过假定不计提减值准备情况下该资产在转回日的账面价值。



## (二十八) 政府补助

### 1、 类型

政府补助，是本公司从政府无偿取得的货币性资产或非货币性资产，分为与资产相关的政府补助和与收益相关的政府补助。

与资产相关的政府补助，是指本公司取得的、用于购建或以其他方式形成长期资产的政府补助。与收益相关的政府补助，是指除与资产相关的政府补助之外的政府补助。

本公司将政府补助划分为与资产相关的具体标准为：企业取得的，用于购建或以其他方式形成长期资产的政府补助。本公司将政府补助划分为与收益相关的具体标准为：除与资产相关的政府补助之外的政府补助。

对于政府文件未明确规定补助对象的，本公司将该政府补助划分为与资产相关或与收益相关的判断依据为：是否用于购建或以其他方式形成长期资产。

### 2、 确认时点

政府补助在本公司能够满足其所附的条件并且能够收到时，予以确认。

### 3、 会计处理

与资产相关的政府补助，冲减相关资产账面价值或确认为递延收益。确认为递延收益的，在相关资产使用寿命内按照合理、系统的方法分期计入当期损益（与本公司日常活动相关的，计入其他收益；与本公司日常活动无关的，计入营业外收入）；

与收益相关的政府补助，用于补偿本公司以后期间的相关成本费用或损失的，确认为递延收益，并在确认相关成本费用或损失的期间，计入当期损益（与本公司日常活动相关的，计入其他收益；与本公司日常活动无关的，计入营业外收入）或冲减相关成本费用或损失；用于补偿本公司已发生的相关成本费用或损失的，直接计入当期损益（与本公司日常活动相关的，计入其他收益；与本公司日常活动无关的，计入营业外收入）或冲减相关成本费用或损失。

本公司取得的政策性优惠贷款贴息，区分以下两种情况，分别进行会计处理：

（1）财政将贴息资金拨付给贷款银行，由贷款银行以政策性优惠利率向本公司提供贷款的，本公司以实际收到的借款金额作为借款的入账价值，按照借款本金和该政策性优惠利率计算相关借款费用。

（2）财政将贴息资金直接拨付给本公司的，本公司将对应的贴息冲减相关借款费用。



## (二十九) 递延所得税资产和递延所得税负债

所得税包括当期所得税和递延所得税。除因企业合并和直接计入所有者权益(包括其他综合收益)的交易或者事项产生的所得税外,本公司将当期所得税和递延所得税计入当期损益。

递延所得税资产和递延所得税负债根据资产和负债的计税基础与其账面价值的差额(暂时性差异)计算确认。

对于可抵扣暂时性差异确认递延所得税资产,以未来期间很可能取得的用来抵扣可抵扣暂时性差异的应纳税所得额为限。对于能够结转以后年度的可抵扣亏损和税款抵减,以很可能获得用来抵扣可抵扣亏损和税款抵减的未来应纳税所得额为限,确认相应的递延所得税资产。

对于应纳税暂时性差异,除特殊情况外,确认递延所得税负债。

不确认递延所得税资产或递延所得税负债的特殊情况包括:

- 商誉的初始确认;
- 既不是企业合并、发生时也不影响会计利润和应纳税所得额(或可抵扣亏损),且初始确认的资产和负债未导致产生等额应纳税暂时性差异和可抵扣暂时性差异的交易或事项。

对与子公司、联营企业及合营企业投资相关的应纳税暂时性差异,确认递延所得税负债,除非本公司能够控制该暂时性差异转回的时间且该暂时性差异在可预见的未来很可能不会转回。对与子公司、联营企业及合营企业投资相关的可抵扣暂时性差异,当该暂时性差异在可预见的未来很可能转回且未来很可能获得用来抵扣可抵扣暂时性差异的应纳税所得额时,确认递延所得税资产。

资产负债表日,对于递延所得税资产和递延所得税负债,根据税法规定,按照预期收回相关资产或清偿相关负债期间的适用税率计量。

资产负债表日,本公司对递延所得税资产的账面价值进行复核。如果未来期间很可能无法获得足够的应纳税所得额用以抵扣递延所得税资产的利益,则减记递延所得税资产的账面价值。在很可能获得足够的应纳税所得额时,减记的金额予以转回。

当拥有以净额结算的法定权利,且意图以净额结算或取得资产、清偿负债同时进行,当期所得税资产及当期所得税负债以抵销后的净额列报。

资产负债表日,递延所得税资产及递延所得税负债在同时满足以下条件时以抵销后的净额列示:

- 纳税主体拥有以净额结算当期所得税资产及当期所得税负债的法定权利;
- 递延所得税资产及递延所得税负债是与同一税收征管部门对同一纳税主体征收的所得税相关或者是对不同的纳税主体相关,但在未来每一具有重要性的递延所得税资产及负债转回的期间内,涉及的纳税主体意图以净额结算当期所得税资产和负债或是同时取得资产、清偿负债。



### (三十) 租赁

租赁，是指在一定期间内，出租人将资产的使用权让与承租人以获取对价的合同。在合同开始日，本公司评估合同是否为租赁或者包含租赁。如果合同中一方让渡了在一定期间内控制一项或多项已识别资产使用的权利以换取对价，则该合同为租赁或者包含租赁。

合同中同时包含多项单独租赁的，本公司将合同予以分拆，并分别各项单独租赁进行会计处理。合同中同时包含租赁和非租赁部分的，承租人和出租人将租赁和非租赁部分进行分拆。

#### 1、 本公司作为承租人

##### (1) 使用权资产

在租赁期开始日，本公司对除短期租赁和低价值资产租赁以外的租赁确认使用权资产。使用权资产按照成本进行初始计量。该成本包括：

- 租赁负债的初始计量金额；
- 在租赁期开始日或之前支付的租赁付款额，存在租赁激励的，扣除已享受的租赁激励相关金额；
- 本公司发生的初始直接费用；
- 本公司为拆卸及移除租赁资产、复原租赁资产所在场地或将租赁资产恢复至租赁条款约定状态预计将发生的成本，但不包括属于为生产存货而发生的成本。

本公司后续采用直线法对使用权资产计提折旧。对能够合理确定租赁期届满时取得租赁资产所有权的，本公司在租赁资产剩余使用寿命内计提折旧；否则，租赁资产在租赁期与租赁资产剩余使用寿命两者孰短的期间内计提折旧。

本公司按照本附注“三、(二十)长期资产减值”所述原则来确定使用权资产是否已发生减值，并对已识别的减值损失进行会计处理。

##### (2) 租赁负债

在租赁期开始日，本公司对除短期租赁和低价值资产租赁以外的租赁确认租赁负债。租赁负债按照尚未支付的租赁付款额的现值进行初始计量。租赁付款额包括：

- 固定付款额（包括实质固定付款额），存在租赁激励的，扣除租赁激励相关金额；
- 取决于指数或比率的可变租赁付款额；
- 根据公司提供的担保余值预计应支付的款项；
- 购买选择权的行权价格，前提是公司合理确定将行使该选择权；



- 行使终止租赁选择权需支付的款项,前提是租赁期反映出公司将行使终止租赁选择权。

本公司采用租赁内含利率作为折现率,但如果无法合理确定租赁内含利率的,则采用本公司的增量借款利率作为折现率。

本公司按照固定的周期性利率计算租赁负债在租赁期内各期间的利息费用,并计入当期损益或相关资产成本。

未纳入租赁负债计量的可变租赁付款额在实际发生时计入当期损益或相关资产成本。

在租赁期开始日后,发生下列情形的,本公司重新计量租赁负债,并调整相应的使用权资产,若使用权资产的账面价值已调减至零,但租赁负债仍需进一步调减的,将差额计入当期损益:

- 当购买选择权、续租选择权或终止选择权的评估结果发生变化,或前述选择权的实际行权情况与原评估结果不一致的,本公司按变动后租赁付款额和修订后的折现率计算的现值重新计量租赁负债;
- 当实质固定付款额发生变动、担保余值预计的应付金额发生变动或用于确定租赁付款额的指数或比率发生变动,本公司按照变动后的租赁付款额和原折现率计算的现值重新计量租赁负债。但是,租赁付款额的变动源自浮动利率变动的,使用修订后的折现率计算现值。

### (3) 短期租赁和低价值资产租赁

本公司选择对短期租赁和低价值资产租赁不确认使用权资产和租赁负债的,将相关的租赁付款额在租赁期内各个期间按照直线法计入当期损益或相关资产成本。短期租赁,是指在租赁期开始日,租赁期不超过 12 个月且不包含购买选择权的租赁。低价值资产租赁,是指单项租赁资产为全新资产时价值较低的租赁。公司转租或预期转租租赁资产的,原租赁不属于低价值资产租赁。

### (4) 租赁变更

租赁发生变更且同时符合下列条件的,公司将该租赁变更作为一项单独租赁进行会计处理:

- 该租赁变更通过增加一项或多项租赁资产的使用权而扩大了租赁范围;
- 增加的对价与租赁范围扩大部分的单独价格按该合同情况调整后的金额相当。

租赁变更未作为一项单独租赁进行会计处理的,在租赁变更生效日,公司重新分摊变更后合同的对价,重新确定租赁期,并按照变更后租赁付款额和修订后的折现率计算的现值重新计量租赁负债。

租赁变更导致租赁范围缩小或租赁期缩短的,本公司相应调减使用权资产的账



面价值，并将部分终止或完全终止租赁的相关利得或损失计入当期损益。其他租赁变更导致租赁负债重新计量的，本公司相应调整使用权资产的账面价值。

## 2、 本公司作为出租人

在租赁开始日，本公司将租赁分为融资租赁和经营租赁。融资租赁，是指无论所有权最终是否转移，但实质上转移了与租赁资产所有权有关的几乎全部风险和报酬的租赁。经营租赁，是指除融资租赁以外的其他租赁。本公司作为转租出租人时，基于原租赁产生的使用权资产对转租赁进行分类。

### (1) 经营租赁会计处理

经营租赁的租赁收款额在租赁期内各个期间按照直线法确认为租金收入。本公司将发生的与经营租赁有关的初始直接费用予以资本化，在租赁期内按照与租金收入确认相同的基础分摊计入当期损益。未计入租赁收款额的可变租赁付款额在实际发生时计入当期损益。经营租赁发生变更的，公司自变更生效日起将其作为一项新租赁进行会计处理，与变更前租赁有关的预收或应收租赁收款额视为新租赁的收款额。

### (2) 融资租赁会计处理

在租赁开始日，本公司对融资租赁确认应收融资租赁款，并终止确认融资租赁资产。本公司对应收融资租赁款进行初始计量时，将租赁投资净额作为应收融资租赁款的入账价值。租赁投资净额为未担保余值和租赁期开始日尚未收到的租赁收款额按照租赁内含利率折现的现值之和。

本公司按照固定的周期性利率计算并确认租赁期内各个期间的利息收入。应收融资租赁款的终止确认和减值按照本附注“三、（十）金融工具”进行会计处理。

未纳入租赁投资净额计量的可变租赁付款额在实际发生时计入当期损益。

融资租赁发生变更且同时符合下列条件的，本公司将该变更作为一项单独租赁进行会计处理：

- 该变更通过增加一项或多项租赁资产的使用权而扩大了租赁范围；
- 增加的对价与租赁范围扩大部分的单独价格按该合同情况调整后的金额相当。

融资租赁的变更未作为一项单独租赁进行会计处理的，本公司分别下列情形对变更后的租赁进行处理：

- 假如变更在租赁开始日生效，该租赁会被分类为经营租赁的，本公司自租赁变更生效日开始将其作为一项新租赁进行会计处理，并以租赁变更生效日前的租赁投资净额作为租赁资产的账面价值；



- 假如变更在租赁开始日生效，该租赁会被分类为融资租赁的，本公司按照本附注“三、（十）金融工具”关于修改或重新议定合同的政策进行会计处理。

### 3、 售后租回交易

公司按照本附注“三、（二十六）收入”所述原则评估确定售后租回交易中的资产转让是否属于销售。

#### （1）作为承租人

售后租回交易中的资产转让属于销售的，公司作为承租人按原资产账面价值中与租回获得的使用权有关的部分，计量售后租回所形成的使用权资产，并仅就转让至出租人的权利确认相关利得或损失。

在租赁期开始日后，使用权资产和租赁负债的后续计量及租赁变更详见本附注“三、（三十）租赁 1、本公司作为承租人”。在对售后租回所形成的租赁负债进行后续计量时，公司确定租赁付款额或变更后租赁付款额的方式不会导致确认与租回所获得的使用权有关的利得或损失。

售后租回交易中的资产转让不属于销售的，公司作为承租人继续确认被转让资产，同时确认一项与转让收入等额的金融负债。金融负债的会计处理详见本附注“三、（十）金融工具”。

#### （2）作为出租人

售后租回交易中的资产转让属于销售的，公司作为出租人对资产购买进行会计处理，并根据前述“2、本公司作为出租人”的政策对资产出租进行会计处理；售后租回交易中的资产转让不属于销售的，公司作为出租人不确认被转让资产，但确认一项与转让收入等额的金融资产。金融资产的会计处理详见本附注“三、（十）金融工具”。

### （三十一）年金计划

公司年金系公司在基本养老保险基础上建立的补充养老保险，根据参加计划职工的工资、级别、工龄等因素，在职工提供服务的会计期间根据规定标准计提，按照受益对象进行分配，计入相关资产成本或当期损益。

### （三十二）安全生产费

公司按照 2022 年 11 月 21 日由财政部、应急部印发的财资〔2022〕136 号《企业安全生产费用提取和使用管理办法》提取安全生产费，计入相关产品的成本或当期损益，同时转入专项储备。

提取的安全生产费按规定范围使用时，属于费用性支出的，直接冲减专项储备；形成固定资产的，先通过“在建工程”科目归集所发生的支出，待安全项目完工达到



预定可使用状态时确认为固定资产；同时，按照形成固定资产的成本冲减专项储备，并确认相同金额的累计折旧。该固定资产在以后期间不再计提折旧。

### (三十三) 分部报告

本公司以内部组织结构、管理要求、内部报告制度为依据确定经营分部，以经营分部为基础确定报告分部并披露分部信息。

经营分部是指本公司内同时满足下列条件的组成部分：(1) 该组成部分能够在日常活动中产生收入、发生费用；(2) 本公司管理层能够定期评价该组成部分的经营成果，以决定向其配置资源、评价其业绩；(3) 本公司能够取得该组成部分的财务状况、经营成果和现金流量等有关会计信息。两个或多个经营分部具有相似的经济特征，并且满足一定条件的，则可合并为一个经营分部。

### (三十四) 重要性标准确定方法和选择依据

| 项目                   | 重要性标准                               |
|----------------------|-------------------------------------|
| 重要的单项计提坏账准备的应收账款     | 单项金额占总资产比例 0.25%以上                  |
| 重要的按单项计提坏账准备的其他应收款项  | 单项金额占总资产比例 0.25%以上                  |
| 重要的单项计提坏账准备的合同资产     | 单项金额占总资产比例 0.25%以上                  |
| 重要的本期收回或转回的应收账款坏账准备  | 单项金额占总资产比例 0.25%以上                  |
| 重要的本期收回或转回的其他应收款坏账准备 | 单项金额占总资产比例 0.25%以上                  |
| 账龄超过 1 年或逾期的重要应付账款   | 单项金额占总资产比例 0.25%及以上                 |
| 账龄超过 1 年且金额重要的预付款项   | 单项金额占总资产比例 0.25%及以上                 |
| 重要的在建工程              | 单项金额占总资产比例 0.5%及以上                  |
| 重要的联营和合营企业           | 联营、合营企业长期股权投资账面价值占总资产 0.5%及以上       |
| 重要的非全资子公司            | 非全资子公司总收入占总收入金额 5%及以上或总资产占总资产 5%及以上 |

### (三十五) 重要会计政策和会计估计的变更

#### 1、 重要会计政策变更

执行《金融工具准则实施问答》关于标准仓单交易相关会计处理的规定

财政部于 2025 年 7 月 8 日发布标准仓单交易相关会计处理实施问答，明确规定，根据金融工具确认计量准则，企业在期货交易所通过频繁签订买卖标准仓单的合同以赚取差价、不提取标准仓单对应的商品实物的，通常表明企业具有收到合同标的后在短期内将其再次出售以从短期波动中获取利润的惯例，企业应当将其签订的买卖标准仓单的合同视同金融工具，并按照金融工具确认计量准则的规定进行会计处理。企业按照前述合同约定取得标准仓单后短期内再



将其出售的，不应确认销售收入，而应将收取的对价与所出售标准仓单的账面价值的差额计入投资收益；企业期末持有尚未出售的标准仓单的，应将其列报为其他流动资产。对于按照前述合同约定取得的标准仓单，如果能够消除或显著减少会计错配的，企业可以在初始确认时选择以公允价值计量且其变动计入当期损益，并一致应用于符合选择条件的所有标准仓单。对于初始确认时已选择以公允价值计量且其变动计入当期损益的标准仓单，企业在后续期间不得撤销该选择。

根据《关于严格执行企业会计准则 切实做好企业 2025 年年报工作的通知》(财会〔2025〕33 号)的要求，企业因执行上述标准仓单相关规定而调整会计处理方法的，应当对财务报表可比期间信息进行调整。执行该规定未对本公司财务状况和经营成果产生重大影响。

## 2、 重要会计估计变更

无。

## 四、 税项

### (一) 主要税种和税率

| 税种      | 计税依据  | 税率                     |
|---------|---|------------------------|
| 增值税     | 按税法规定计算的销售货物和应税劳务收入为基础计算销项税额，在扣除当期允许抵扣的进项税额后，差额部分为应交增值税 | 3%、6%、9%、13%           |
| 城市维护建设税 | 按实际缴纳的增值税及消费税计缴   | 5%、7%                  |
| 企业所得税   | 按应纳税所得额计缴   | 免税、15%、17%、20%、25%、36% |
| 教育费附加   | 应缴纳增值税税额  | 3%                     |
| 地方教育费附加 | 应缴纳增值税税额  | 2%                     |
| 房产税     | 房屋原值、(房屋原值+土地出让金)*70%、房屋租金收入                            | 1.20%、12%              |

### 不同企业所得税税率纳税主体情况：

| 纳税主体名称             | 公司简称   | 所得税税率 |
|--------------------|--------|-------|
| 中广核技术发展股份有限公司      | 本公司、公司 | 25%   |
| 中广核高新核材(江苏)有限公司    | 高新核材江苏 | 15%   |
| 中广核三角洲(太仓)检测技术有限公司 | 太仓检测   | 15%   |
| 中广核高新核材(河北)有限公司    | 高新核材河北 | 15%   |
| 中广核高新核材(广东)有限公司    | 高新核材广东 | 15%   |
| 江阴爱科森博顿聚合体有限公司     | 江阴爱科森  | 15%   |
| 中广核高新核材(四川)有限公司    | 高新核材四川 | 15%   |
| 中广核高新核材(湖北)有限公司    | 高新核材湖北 | 15%   |



中广核技术发展股份有限公司  
二〇二五年度  
财务报表附注

| 纳税主体名称               | 公司简称   | 所得税税率          |
|----------------------|--------|----------------|
| 中广核达胜加速器技术有限公司       | 达胜加速器  | 15%            |
| 丹东华日理学电气有限公司         | 丹东华日   | 15%            |
| 中广核金沃科技有限公司          | 金沃科技   | 15%            |
| 中广核俊尔（上海）新材料有限公司     | 上海俊尔   | 15%            |
| 中广核瑞胜发（厦门）新材料有限公司    | 厦门瑞胜发  | 15%            |
| 中广核俊尔（浙江）新材料有限公司     | 浙江俊尔   | 15%            |
| 中广核华瑞科技有限公司          | 华瑞科技   | 15%            |
| 江苏中广核金沃电子科技有限公司      | 江苏金沃   | 15%            |
| 中广核达胜科技有限公司          | 达胜科技   | 15%            |
| 安徽戈瑞加速器技术有限公司        | 安徽戈瑞   | 15%            |
| 新加坡大新控股有限公司          | 大新控股   | 17%            |
| 新加坡大新船务有限公司          | 大新船务   | 17%            |
| 吴江达胜检测技术有限公司         | 吴江达胜   | 20%            |
| 中广核华瑞科技（安徽）有限公司      | 华瑞安徽   | 20%            |
| 上海金凯电子辐照有限公司         | 上海金凯   | 20%            |
| 中广核俊尔（中山）新材料有限公司     | 中山俊尔   | 25%            |
| 中广核俊尔新材料有限公司         | 俊尔本部   | 25%            |
| 中广核博繁新材料（南通）有限公司     | 南通博繁   | 25%            |
| 中广核新奇特（扬州）电气有限公司     | 扬州新奇特  | 25%            |
| 中广核京师光电科技（天津）有限公司    | 京师光电   | 25%            |
| 西藏中广核甘露科技有限责任公司      | 西藏甘露   | 25%            |
| 中广核戈瑞（深圳）科技有限公司      | 深圳戈瑞   | 25%            |
| 中广核高新核材集团有限公司        | 高新核材本部 | 25%            |
| 中广核高新核材集团（江苏）进出口有限公司 | 江苏进出口  | 25%            |
| 中广核华瑞科技（廊坊）有限公司      | 华瑞廊坊   | 25%            |
| 中广核华瑞科技（上海）有限公司      | 华瑞上海   | 25%            |
| 中广核医疗科技（绵阳）有限公司      | 医疗科技   | 25%            |
| 中广核同位素科技（绵阳）有限公司     | 同位素    | 25%            |
| 中广核锐胜技术（东莞）有限公司      | 东莞锐胜   | 25%            |
| 中大国际工程（苏里南）公司        | 中大苏里南  | 免税             |
| 大连国际合作远洋渔业有限公司       | 远洋渔业   | 免税             |
| 中加渔业公司               | 中加渔业   | 34%            |
| 冰川时代冷冻食品有限公司         | 中利渔业   | 按营业收入的<br>2%计征 |



## (二) 税收优惠

1、公司境外所得按财政部、国家税务总局财税[2009]125号文件《关于企业境外所得税收抵免有关问题的通知》、财政部税务总局财税〔2017〕84号文件《关于完善企业境外所得税收抵免政策问题的通知》执行。

2、大连国际合作远洋渔业有限公司根据财政部、国家税务总局财税字[2011]48号《国家税务总局关于实施农林牧渔业项目企业所得税优惠问题的公告》，从事远洋捕捞业务取得的所得暂免征收企业所得税。

3、报告期内被认定为高新技术企业，取得高新技术企业证书，所得税减按15%税率征收的企业情况如下：

(1) 中广核高新核材(江苏)有限公司于2024年11月19日，由江苏省科学技术厅、江苏省财政厅、江苏省国税局及江苏省地税局共同认定为高新技术企业，取得编号为GR202432006086的高新技术企业证书，有效期三年；

(2) 中广核三角洲(太仓)检测技术有限公司于2024年11月19日通过高新技术企业审核，取得编号为GR202432003852的高新技术企业证书，有效期三年；

(3) 中广核高新核材(河北)有限公司于2023年10月16日通过高新技术企业资格复审，取得编号为GR202313000138号高新技术企业证书，有效期为三年；

(4) 中广核高新核材(广东)有限公司于2023年12月28日通过高新技术企业复审，取得编号为GR202344000724的高新技术企业证书，有效期三年；

(5) 江阴爱科森博顿聚合体有限公司于2024年11月19日由江苏省科学技术厅、江苏省财政厅、江苏省税务局共同认定为高新技术企业，取得编号为GR202432006593高新技术企业证书，有效期三年；

(6) 中广核高新核材(四川)有限公司于2025年12月8日由四川省科学技术厅、四川省经济和信息化厅、四川省财政厅、四川省国家税务局共同认定为高新技术企业，取得编号为GR202551004050高新技术企业证书，有效期三年；

(7) 中广核高新核材(湖北)有限公司于2023年10月26日通过高新技术企业复审，取得编号为GR202342002127高新技术企业证书，有效期为三年；

(8) 中广核达胜加速器技术有限公司于2025年12月19日由江苏省科学技术厅、江苏省财政厅、国家税务总局江苏省税务局共同认定为高新技术企业，取得编号为GR202532010312高新技术企业证书，证书有效期三年；

(9) 丹东华日理学电气有限公司于2024年11月27日由辽宁省科学技术厅、辽宁



省财政厅、辽宁省国家税务局共同认定为高新技术企业，取得编号为 GR202421000203 高新技术企业证书，有效期三年；

(10) 中广核金沃科技有限公司于 2024 年 12 月 26 日取得了由深圳市科技创新委员会、深圳市财政局、国家税务总局深圳市税务局共同认定为高新技术企业，取得编号为 GR202444207595 高新技术企业证书，有效期三年；

(11) 中广核俊尔（上海）新材料有限公司于 2023 年 12 月 12 日通过高新技术企业复审，取得编号为 GR202331007234 的高新技术企业证书，有效期三年；

(12) 中广核瑞胜发（厦门）新材料有限公司于 2024 年 11 月 8 日取得了由厦门科学技术局、厦门市财政局、国家税务总局厦门市税务局共同认定为国家高新技术企业，取得编号为 GR202435100460 高新技术企业证书，有效期三年；

(13) 中广核俊尔（浙江）新材料有限公司于 2023 年 12 月 8 日通过高新技术企业复审，取得编号为 GR202333006063 的高新技术企业证书，有效期三年；

(14) 中广核华瑞科技有限公司技术于 2023 年 12 月 13 日通过高新技术企业复审，取得证书编号为 GR202332015171 号的高新技术企业证书，有效期为三年；

(15) 江苏中广核金沃电子科技有限公司于 2023 年 12 月 13 日通过高新技术企业资格复审，取得编号为 GR202332012401 高新技术企业证书，有效期三年；

(16) 中广核达胜科技有限公司于 2025 年 12 月 26 日由四川省科学技术厅、四川省财政厅、四川国家税务局共同认定为高新技术企业，取得编号为 GR202551002632 高新技术企业证书，有效期三年；

(17) 安徽戈瑞加速器技术有限公司于 2023 年 11 月 30 日通过高新技术企业资格复审，取得证书编号为 GR202334006061 号的高新技术企业证书，有效期为三年；

4、根据《中华人民共和国企业所得税法》及实施条例以及财政部、国家税务总局印发《关于安置残疾人就业有关企业所得税优惠政策问题的通知》、财税[2009]70 号文件的规定，对年度内发生的残疾人工资按实际发生额的 100%在企业所得税前加计扣除。报告期内，高新核材江苏、高新核材湖北、高新核材四川属于安置残疾人就业单位，享受该优惠政策。

5、根据国税函[2009]185 号国家税务总局《关于资源综合利用企业所得税优惠管理问题的通知》的规定：“自 2008 年 1 月 1 日起以《资源综合利用企业所得税优惠目录（2008 年版）》规定的资源作为主要原材料，生产国家非限制和非禁止并符合国家及行业相关标准的产品取得的收入，减按 90%计入当年收入总额。”报告期内，高新核材四川利用废塑料生产产品的销售收入减按 90%计入当年收入总额计算缴纳



企业所得税。

6、根据财政部、国家税务总局关于促进残疾人就业增值税优惠政策的通知（财税[2016]52号）的规定：实行由税务机关按单位实际安置残疾人的人数，限额即征即退增值税或减征营业税。报告期内，高新核材江苏、高新核材湖北、高新核材四川属于安置残疾人就业单位，享受该优惠政策。

此外，高新核材江苏根据财税[2012]121文件的规定：对在一个纳税年度内月平均实际安置残疾人就业人数占单位在职职工总数的比例高于25%（含25%）且实际安置残疾人人数高于10人（含10人）的单位，可减征或免征该年度城镇土地使用税。

7、根据《财政部国家税务总局科技部关于完善研究开发费用税前加计扣除政策的通知》（财税〔2015〕119号）、《财政部 税务总局 科技部关于企业委托境外研究开发费用税前加计扣除有关政策问题的通知》（财税〔2018〕64号）、《财政部税务总局关于进一步完善研发费用税前加计扣除政策的公告》（2021年第13号）等文件的规定：（1）制造业企业开展研发活动中实际发生的研发费用，未形成无形资产计入当期损益的，在按规定据实扣除的基础上，自2021年1月1日起，再按照实际发生额的100%在税前加计扣除；形成无形资产的，自2021年1月1日起，按照无形资产成本的200%在税前摊销。（2）其他企业开展研发活动中实际发生的研发费用，未形成无形资产计入当期损益的，在按规定据实扣除的基础上，再按照实际发生额的75%在税前加计扣除；形成无形资产的，按照无形资产成本的175%在税前摊销。报告期内，达胜加速器、江苏金沃、丹东华日、华瑞科技、安徽戈瑞、厦门瑞胜发、上海俊尔、浙江俊尔、金沃科技、高新核材四川、高新核材湖北、高新核材河北、高新核材江苏、江阴爱科森、高新核材广东、达胜科技属于制造业企业，适用第（1）条加计扣除优惠政策。

8、根据《国务院关于印发进一步鼓励软件产业和集成电路产业发展若干政策的通知》（国发〔2011〕4号）、《财政部国家税务总局关于软件产品增值税政策的通知》财税[2011]100号，自行开发研制软件产品销售收入按13%的法定税率计缴增值税，对实际税负超过3%的部分实行即征即退政策。报告期内，子公司丹东华日享受该优惠政策。

9、根据财税〔2021〕40号《财政部税务总局关于完善资源综合利用增值税政策的公告》，对符合条件的纳税人从事公告所附《资源综合利用产品和劳务增值税优惠目录（2022年版）》所列的资源综合利用项目，享受公告规定的增值税即征即退政策。报告期内，高新核材湖北、高新核材四川符合增值税退税条件，适用退税率为70%。

10、根据《国家税务总局关于进一步实施小微企业“六税两费”减免政策有关征管



问题的公告》(国税局(2022)3号)、根据《财政部税务总局关于进一步实施小微企业“六税两费”减免政策的公告》(财税(2022)10号)规定,2023年1月1日至2027年12月31日,对增值税小规模纳税人、小型微利企业和个体工商户可以在50%的税额幅度内减征资源税、城市维护建设税、房产税、城镇土地使用税、印花税(不含证券交易印花税)、耕地占用税和教育费附加、地方教育附加(以下简称六税两费)减免政策有关征管问题的规定,适用六税两费减免政策的小型微利企业的判定以企业所得税年度汇算清缴(以下简称汇算清缴)结果为准。登记为增值税一般纳税人企业,按规定办理汇算清缴后确定是小型微利企业的,除本条第(项)规定外,可自办理汇算清缴当年的7月1日至次年6月30日申报享受六税两费减免优惠;政策执行时间为2023年1月1日至2027年12月31日。报告期内,华瑞安徽、吴江检测、上海金凯享受该优惠政策。

11、《财政部税务总局关于小微企业和个体工商户所得税优惠政策的公告》(财税(2023)6号)规定,对小型微利企业年应纳税所得额不超过100万元的部分,减按25%计入应纳税所得额,按20%的税率缴纳企业所得税;《财政部税务总局关于进一步实施小微企业所得税优惠政策的公告》(财税(2022)13号)规定对年应纳税所得额超过100万元但不超过300万元的部分,减按25%计入应纳税所得额,按20%的税率缴纳企业所得税,公告执行期限为2022年1月1日至2024年12月31日。报告期内华瑞安徽、吴江检测、上海金凯享受该优惠政策。

12、根据《关于先进制造业企业增值税加计抵减政策的公告》财政部、税务总局公告2023年第43号,自2023年1月1日至2027年12月31日允许先进制造业企业按照当期可抵扣进项税额加计5%抵减应纳税增值税税额。高新核材湖北、高新核材江苏、江阴爱科森、高新核材四川、深圳戈瑞、丹东华日、厦门瑞胜发、南通博繁、浙江俊尔、上海俊尔、金沃科技、江苏金沃享受该优惠政策。

## 五、合并财务报表项目注释

### (一) 货币资金

| 项目            | 期末余额             | 上年年末余额           |
|---------------|------------------|------------------|
| 库存现金          | 23,091,207.14    | 13,805,152.61    |
| 数字货币          |                  |                  |
| 银行存款          | 491,476,250.05   | 552,557,398.19   |
| 其他货币资金        | 17,283,461.44    | 27,589,590.59    |
| 存放财务公司款项      | 975,903,832.24   | 896,833,997.16   |
| 合计            | 1,507,754,750.87 | 1,490,786,138.55 |
| 其中:存放在境外的款项总额 | 480,301,893.89   | 474,296,250.78   |

其他说明:其他货币资金包括票据保证金4,067,117.23元、保函保证金7,184,893.56



元、其他保证金 1,151,016.20 元、被冻结的银行存款 4,880,434.45 元。

(二) 应收票据

1、 应收票据分类列示

| 项目     | 期末余额           | 上年年末余额         |
|--------|----------------|----------------|
| 银行承兑汇票 | 494,633,146.77 | 585,474,659.90 |
| 商业承兑汇票 | 74,709,177.45  | 75,533,421.58  |
| 合计     | 569,342,324.22 | 661,008,081.48 |



2、 应收票据按坏账计提方法分类披露

| 类别                  | 期末余额           |        |      |          | 上年年末余额         |        |      |          |                |
|---------------------|----------------|--------|------|----------|----------------|--------|------|----------|----------------|
|                     | 账面余额           |        | 坏账准备 |          | 账面余额           |        | 坏账准备 |          |                |
|                     | 金额             | 比例 (%) | 金额   | 计提比例 (%) | 金额             | 比例 (%) | 金额   | 计提比例 (%) |                |
| 按信用风险特征组合<br>计提坏账准备 | 569,342,324.22 | 100.00 |      |          | 569,342,324.22 | 100.00 |      |          | 661,008,081.48 |
| 其中：银行承兑汇票           | 494,633,146.77 | 86.88  |      |          | 494,633,146.77 | 88.57  |      |          | 585,474,659.90 |
| 商业承兑汇票              | 74,709,177.45  | 13.12  |      |          | 74,709,177.45  | 11.43  |      |          | 75,533,421.58  |
| 合计                  | 569,342,324.22 | 100.00 |      |          | 569,342,324.22 | 100.00 |      |          | 661,008,081.48 |



按信用风险特征组合计提坏账准备:

| 名称     | 期末余额           |      |          |
|--------|----------------|------|----------|
|        | 应收票据           | 坏账准备 | 计提比例 (%) |
| 银行承兑汇票 | 494,633,146.77 |      |          |
| 商业承兑汇票 | 74,709,177.45  |      |          |
| 合计     | 569,342,324.22 |      |          |

3、 本期计提、转回或收回的坏账准备情况  
无。

4、 期末公司已质押的应收票据

| 项目     | 期末已质押金额       |
|--------|---------------|
| 银行承兑汇票 | 46,247,905.01 |
| 合计     | 46,247,905.01 |

5、 期末公司已背书或贴现且在资产负债表日尚未到期的应收票据

| 项目     | 期末终止确认金额 | 期末未终止确认金额      |
|--------|----------|----------------|
| 银行承兑汇票 |          | 309,712,923.00 |
| 商业承兑汇票 |          | 6,489,450.00   |
| 合计     |          | 316,202,373.00 |

6、 本期实际核销的应收票据情况  
无。

(三) 应收账款

1、 应收账款按账龄披露

| 账龄         | 期末余额             | 上年年末余额           |
|------------|------------------|------------------|
| 1年以内(含1年)  | 1,879,024,397.68 | 2,106,771,604.70 |
| 其中: 1年以内分项 |                  |                  |
| 6个月以内      | 1,777,385,389.24 | 1,956,204,047.50 |
| 6个月至1年     | 101,639,008.44   | 150,567,557.20   |
| 1至2年       | 78,972,791.95    | 69,945,160.79    |
| 2至3年       | 26,756,941.17    | 29,581,232.07    |
| 3至4年       | 16,752,425.15    | 16,445,912.49    |
| 4至5年       | 8,927,953.34     | 30,447,112.55    |



中广核技术发展股份有限公司  
二〇二五年度  
财务报表附注

| 账龄     | 期末余额             | 上年年末余额           |
|--------|------------------|------------------|
| 5年以上   | 87,073,545.34    | 154,880,255.81   |
| 小计     | 2,097,508,054.63 | 2,408,071,278.41 |
| 减：坏账准备 | 140,105,663.28   | 222,704,861.60   |
| 合计     | 1,957,402,391.35 | 2,185,366,416.81 |



2、 应收账款按坏账计提方法分类披露

| 类别                      | 期末余额             |        |                |          | 上年年末余额           |        |                |          |                  |
|-------------------------|------------------|--------|----------------|----------|------------------|--------|----------------|----------|------------------|
|                         | 账面余额             |        | 坏账准备           |          | 账面余额             |        | 坏账准备           |          |                  |
|                         | 金额               | 比例 (%) | 金额             | 计提比例 (%) | 金额               | 比例 (%) | 金额             | 计提比例 (%) |                  |
| 按单项计提坏账准备               | 113,482,294.06   | 5.41   | 107,918,250.07 | 95.10    | 5,564,043.99     | 8.02   | 185,072,381.56 | 95.83    | 8,061,454.64     |
| 其中：单项金额重大并单独计提坏账准备的应收账款 | 40,730,601.78    | 1.94   | 40,730,601.78  | 100.00   | -                | 3.12   | 75,192,106.81  | 100.00   | -                |
| 单项金额不重大但单独计提坏账准备的应收账款   | 72,751,692.28    | 3.47   | 67,187,648.29  | 92.35    | 5,564,043.99     | 4.90   | 109,880,274.75 | 93.16    | 8,061,454.64     |
| 按信用风险特征组合计提坏账准备         | 1,984,025,760.57 | 94.59  | 32,187,413.21  | 1.62     | 1,951,838,347.36 | 91.98  | 37,632,480.04  | 1.70     | 2,177,304,962.17 |
| 其中：账龄组合                 | 1,896,230,689.94 | 90.40  | 32,187,413.21  | 1.70     | 1,864,043,276.73 | 88.35  | 37,632,480.04  | 1.77     | 2,089,951,592.32 |
| 关联方组合                   | 87,795,070.63    | 4.19   | -              | -        | 87,795,070.63    | 3.63   | -              | -        | 87,353,369.85    |
| 合计                      | 2,097,508,054.63 | 100.00 | 140,105,663.28 | 6.68     | 1,957,402,391.35 | 100.00 | 222,704,861.60 | 9.25     | 2,185,366,416.81 |



(1) 按单项计提坏账准备的应收账款:

| 名称              | 期末余额           |                |          |          |
|-----------------|----------------|----------------|----------|----------|
|                 | 账面余额           | 坏账准备           | 计提比例 (%) | 计提依据     |
| 古巴 BK-IMPORT 公司 | 40,730,601.78  | 40,730,601.78  | 100.00   | 预计无法收回   |
| 其他客户汇总          | 72,751,692.28  | 67,187,648.29  | 92.35    | 预计部分无法收回 |
| 合计              | 113,482,294.06 | 107,918,250.07 | 95.10    |          |

(2) 按信用风险特征组合计提坏账准备:

①组合中, 按账龄组合计提坏账准备的应收账款

| 账龄        | 期末余额             |               |          |                  |
|-----------|------------------|---------------|----------|------------------|
|           | 应收账款             | 坏账准备          | 计提比例 (%) | 期末价值             |
| 6 个月以内    | 1,705,173,846.95 | -             | -        | 1,705,173,846.95 |
| 6 个月至 1 年 | 98,403,478.87    | 4,920,174.21  | 5.00     | 93,483,304.66    |
| 1 年以内小计   | 1,803,577,325.82 | 4,920,174.21  | 0.27     | 1,798,657,151.61 |
| 1-2 年     | 50,070,104.87    | 5,007,010.54  | 10.00    | 45,063,094.33    |
| 2-3 年     | 21,180,132.17    | 5,518,920.28  | 26.06    | 15,661,211.89    |
| 3-4 年     | 6,732,448.92     | 3,366,224.49  | 50.00    | 3,366,224.43     |
| 4-5 年     | 6,477,972.47     | 5,182,378.00  | 80.00    | 1,295,594.47     |
| 5 年以上     | 8,192,705.69     | 8,192,705.69  | 100.00   | -                |
| 合计        | 1,896,230,689.94 | 32,187,413.21 | 1.70     | 1,864,043,276.73 |

②组合中, 按关联方组合计提坏账准备的应收账款

| 名称               | 期末余额          |      |          |               |
|------------------|---------------|------|----------|---------------|
|                  | 应收账款          | 坏账准备 | 计提比例 (%) | 期末价值          |
| 中广核核技术应用有限公司     | 13,236,690.60 |      |          | 13,236,690.60 |
| 中广核(兴安盟)清洁能源有限公司 | 7,688,681.07  |      |          | 7,688,681.07  |
| 其他客户汇总           | 66,869,698.96 |      |          | 66,869,698.96 |
| 合计               | 87,795,070.63 |      |          | 87,795,070.63 |



3、 本期计提、转回或收回的坏账准备情况

| 类别        | 上年年末余额         | 本期变动金额        |                |                |               | 期末余额           |
|-----------|----------------|---------------|----------------|----------------|---------------|----------------|
|           |                | 计提            | 收回或转回          | 转销或核销          | 其他变动          |                |
| 按单项计提坏账准备 | 185,072,381.56 | 22,885,755.66 | -10,459,037.58 | -93,073,094.48 | 3,492,244.91  | 107,918,250.07 |
| 按组合计提坏账准备 | 37,632,480.04  | 893,591.41    |                | -2,846,413.33  | -3,492,244.91 | 32,187,413.21  |
| 合计        | 222,704,861.60 | 23,779,347.07 | -10,459,037.58 | -95,919,507.81 |               | 140,105,663.28 |



#### 4、 本期实际核销的应收账款情况

| 项目        | 核销金额          |
|-----------|---------------|
| 实际核销的应收账款 | 95,919,507.81 |

#### 其中重要的应收账款核销情况:

| 单位名称             | 应收账款性质 | 核销金额          | 核销原因 | 履行的核销程序 | 款项是否因关联交易产生 |
|------------------|--------|---------------|------|---------|-------------|
| 辽宁 5678 科教有限公司   | 工程项目款  | 34,461,505.03 | 无法收回 | 董事会审批   | 否           |
| M-S/PL 公司        | 货款     | 18,406,977.72 | 无法收回 | 董事会审批   | 否           |
| GNC LIVE WELL 公司 | 货款     | 16,909,080.83 | 无法收回 | 董事会审批   | 否           |
| 北京凯利尔医疗科技有限公司    | 货款     | 9,162,143.00  | 无法收回 | 董事会审批   | 否           |
| 其他客商小计           | 货款     | 16,979,801.23 | 无法收回 | 董事会审批   | 否           |
| 合计               |        | 95,919,507.81 |      |         |             |

#### 5、 按欠款方归集的期末余额前五名的应收账款和合同资产情况

| 单位名称            | 应收账款期末余额       | 合同资产期末余额      | 应收账款和合同资产期末余额  | 占应收账款和合同资产期末余额合计数的比例 (%) | 应收账款坏账准备和合同资产减值准备期末余额 |
|-----------------|----------------|---------------|----------------|--------------------------|-----------------------|
| 浙江正泰零部件有限公司     | 54,778,697.65  |               | 54,778,697.65  | 2.48                     |                       |
| 古巴 BK-IMPORT 公司 | 40,730,601.78  |               | 40,730,601.78  | 1.84                     | 40,730,601.78         |
| 东明鼎新污水处理有限公司    | 11,587,075.26  | 22,957,895.74 | 34,544,971.00  | 1.56                     | 34,544,971.00         |
| 江苏中天科技股份有限公司    | 25,744,340.56  |               | 25,744,340.56  | 1.16                     | 553.52                |
| 宁波东方电缆股份有限公司    | 25,400,924.51  | 133,282.00    | 25,534,206.51  | 1.15                     | 293,456.41            |
| 合计              | 158,241,639.76 | 23,091,177.74 | 181,332,817.50 | 8.20                     | 75,569,582.71         |

#### (四) 应收款项融资

##### 1、 应收款项融资分类列示

| 项目   | 期末余额           | 上年年末余额         |
|------|----------------|----------------|
| 应收票据 | 364,579,604.51 | 309,756,729.60 |
| 应收账款 |                |                |
| 合计   | 364,579,604.51 | 309,756,729.60 |



2、 应收款项融资本期增减变动及公允价值变动情况

| 项目   | 上年年末余额         | 本期新增             | 本期终止确认           | 其他变动 | 期末余额           | 累计在其他综合收益中确认的损失准备 |
|------|----------------|------------------|------------------|------|----------------|-------------------|
| 应收票据 | 309,756,729.60 | 1,115,715,385.30 | 1,060,892,510.39 |      | 364,579,604.51 |                   |
| 合计   | 309,756,729.60 | 1,115,715,385.30 | 1,060,892,510.39 |      | 364,579,604.51 |                   |

3、 期末公司已质押的应收款项融资

无。

4、 期末公司已背书或贴现且在资产负债表日尚未到期的应收款项融资

| 项目   | 期末终止确认金额       | 期末未终止确认金额 |
|------|----------------|-----------|
| 应收票据 | 751,135,780.79 | -         |
| 合计   | 751,135,780.79 | -         |

5、 应收款项融资减值准备

无。

(五) 预付款项

1、 预付款项按账龄列示

| 账龄   | 期末余额           |        | 上年年末余额         |        |
|------|----------------|--------|----------------|--------|
|      | 金额             | 比例(%)  | 金额             | 比例(%)  |
| 1年以内 | 99,290,664.19  | 81.29  | 231,013,012.32 | 88.86  |
| 1至2年 | 17,042,199.86  | 13.95  | 18,428,713.62  | 7.09   |
| 2至3年 | 1,230,489.51   | 1.01   | 7,180,523.42   | 2.76   |
| 3年以上 | 4,584,363.38   | 3.75   | 3,366,355.17   | 1.29   |
| 合计   | 122,147,716.94 | 100.00 | 259,988,604.53 | 100.00 |

2、 按预付对象归集的期末余额前五名的预付款情况

| 预付对象                  | 期末余额          | 占预付款项期末余额合计数的比例(%) |
|-----------------------|---------------|--------------------|
| Ion Beam Applications | 18,973,151.91 | 15.53              |
| 中石化化工销售(宁波)有限公司       | 7,943,070.17  | 6.50               |



| 预付对象             | 期末余额          | 占预付款项期末余额合计数的比例(%) |
|------------------|---------------|--------------------|
| 万华化学(烟台)销售有限公司   | 4,487,747.38  | 3.67               |
| 浙江美源新材料股份有限公司    | 3,814,800.00  | 3.12               |
| 河南平煤神马聚碳材料有限责任公司 | 3,429,327.88  | 2.81               |
| 合计               | 38,648,097.34 | 31.63              |

## (六) 其他应收款

### 1、 项目列示

| 项目     | 期末余额          | 上年年末余额         |
|--------|---------------|----------------|
| 应收利息   |               |                |
| 应收股利   |               |                |
| 其他应收款项 | 96,298,804.69 | 115,887,428.88 |
| 合计     | 96,298,804.69 | 115,887,428.88 |

### 2、 其他应收款项

#### (1) 按账龄披露

| 账龄         | 期末余额           | 上年年末余额         |
|------------|----------------|----------------|
| 1年以内(含1年)  | 47,528,939.21  | 36,013,750.46  |
| 其中: 1年以内分项 |                |                |
| 6个月以内      | 35,643,110.55  | 28,886,041.59  |
| 6个月至1年     | 11,885,828.66  | 7,127,708.87   |
| 1至2年       | 2,952,672.87   | 26,447,269.97  |
| 2至3年       | 9,972,881.04   | 64,446,504.59  |
| 3至4年       | 56,738,252.76  | 7,869,492.11   |
| 4至5年       | 6,561,680.75   | 38,343,357.00  |
| 5年以上       | 362,722,229.75 | 419,970,306.29 |
| 小计         | 486,476,656.38 | 593,090,680.42 |
| 减: 坏账准备    | 390,177,851.69 | 477,203,251.54 |
| 合计         | 96,298,804.69  | 115,887,428.88 |



(2) 按坏账计提方法分类披露

| 类别                     | 期末余额           |        |                |          | 上年年末余额         |        |                |          |                |
|------------------------|----------------|--------|----------------|----------|----------------|--------|----------------|----------|----------------|
|                        | 账面余额           |        | 坏账准备           |          | 账面余额           |        | 坏账准备           |          |                |
|                        | 金额             | 比例 (%) | 金额             | 计提比例 (%) | 金额             | 比例 (%) | 金额             | 计提比例 (%) |                |
| 按单项计提坏账准备              | 429,841,923.38 | 88.36  | 388,845,950.86 | 90.46    | 536,355,238.73 | 90.43  | 476,080,720.55 | 88.76    | 60,274,518.18  |
| 其中：                    |                |        |                |          |                |        |                |          |                |
| 单项金额重大并单项计提坏账准备的其他应收款  | 352,937,815.74 | 72.55  | 328,020,104.56 | 92.94    | 445,681,246.09 | 75.15  | 412,821,332.17 | 92.63    | 32,859,913.92  |
| 单项金额不重大但单项计提坏账准备的其他应收款 | 76,904,107.64  | 15.81  | 60,825,846.30  | 79.09    | 90,673,992.64  | 15.29  | 63,259,388.38  | 69.77    | 27,414,604.26  |
| 按信用风险特征组合计提坏账准备        | 56,634,733.00  | 11.64  | 1,331,900.83   | 2.35     | 56,735,441.69  | 9.57   | 1,122,530.99   | 1.98     | 55,612,910.70  |
| 其中：账龄组合                | 7,500,720.57   | 1.54   | 1,331,900.83   | 17.76    | 8,149,797.18   | 1.37   | 1,122,530.99   | 13.77    | 7,027,266.19   |
| 关联方组合                  | 1,311,163.45   | 0.27   | -              | -        | 726,893.64     | 0.12   | -              | -        | 726,893.64     |
| 可收回组合(除关联方外其他不计提坏账的款项) | 47,822,848.98  | 9.83   | -              | -        | 47,822,848.98  | 8.08   | -              | -        | 47,858,750.87  |
| 合计                     | 486,476,656.38 | 100.00 | 390,177,851.69 | 80.20    | 593,090,680.42 | 100.00 | 477,203,251.54 | 80.46    | 115,887,428.88 |



(3) 按单项计提坏账准备的其他应收款项:

| 名称             | 期末余额           |                |          |          |
|----------------|----------------|----------------|----------|----------|
|                | 账面余额           | 坏账准备           | 计提比例 (%) | 计提依据     |
| 大连五洲成大建设发展有限公司 | 229,213,249.35 | 204,295,538.17 | 89.13    | 预计部分无法收回 |
| 大连中亿国际贸易有限公司   | 49,561,428.92  | 49,561,428.92  | 100.00   | 预计无法收回   |
| 大连瑞宝源牧业有限公司    | 42,662,651.10  | 42,662,651.10  | 100.00   | 预计无法收回   |
| 大连高迈实业有限公司     | 31,500,486.37  | 31,500,486.37  | 100.00   | 预计无法收回   |
| 其他客商汇总         | 76,904,107.64  | 60,825,846.30  | 79.09    | 预计部分无法收回 |
| 合计             | 429,841,923.38 | 388,845,950.86 |          |          |

(4) 按信用风险特征组合计提坏账准备:

①组合中, 按关联方组合计提坏账准备的其他应收款

| 名称           | 期末余额         |      |          |              |
|--------------|--------------|------|----------|--------------|
|              | 其他应收款        | 坏账准备 | 计提比例 (%) | 期末价值         |
| 中广核不动产管理有限公司 | 629,647.42   |      |          | 629,647.42   |
| 中广核贝谷科技有限公司  | 520,674.21   |      |          | 520,674.21   |
| 其他客户汇总       | 160,841.82   |      |          | 160,841.82   |
| 合计           | 1,311,163.45 |      |          | 1,311,163.45 |

②组合中, 按可收回组合计提坏账准备的其他应收款

| 款项性质          | 期末余额          |      |          |               |
|---------------|---------------|------|----------|---------------|
|               | 其他应收款         | 坏账准备 | 计提比例 (%) | 期末价值          |
| 押金、保证金、应收退税款等 | 47,822,848.98 |      |          | 47,822,848.98 |
| 合计            | 47,822,848.98 |      |          | 47,822,848.98 |

(5) 坏账准备计提情况

| 坏账准备      | 第一阶段           | 第二阶段                 | 第三阶段                 | 合计             |
|-----------|----------------|----------------------|----------------------|----------------|
|           | 未来 12 个月预期信用损失 | 整个存续期预期信用损失(未发生信用减值) | 整个存续期预期信用损失(已发生信用减值) |                |
| 上年年末余额    | 137,408.00     | 985,122.99           | 476,080,720.55       | 477,203,251.54 |
| 上年年末余额在本期 |                |                      |                      |                |
| --转入第二阶段  |                |                      |                      |                |
| --转入第三阶段  |                |                      |                      |                |
| --转回第二阶段  |                |                      |                      |                |
| --转回第一阶段  |                |                      |                      |                |
| 本期计提      | 94,515.00      | 378,706.24           | 2,083,579.12         | 2,556,800.36   |



| 坏账准备 | 第一阶段         | 第二阶段                 | 第三阶段                 | 合计             |
|------|--------------|----------------------|----------------------|----------------|
|      | 未来12个月预期信用损失 | 整个存续期预期信用损失(未发生信用减值) | 整个存续期预期信用损失(已发生信用减值) |                |
| 本期转回 |              |                      | 5,088,432.98         | 5,088,432.98   |
| 本期转销 |              |                      |                      |                |
| 本期核销 |              |                      | 84,492,184.63        | 84,492,184.63  |
| 其他变动 | -1,582.60    | -262,268.80          | 262,268.80           | -1,582.60      |
| 期末余额 | 230,340.40   | 1,101,560.43         | 388,845,950.86       | 390,177,851.69 |

其他应收款项账面余额变动如下:

| 账面余额      | 第一阶段          | 第二阶段                 | 第三阶段                 | 合计             |
|-----------|---------------|----------------------|----------------------|----------------|
|           | 未来12个月预期信用损失  | 整个存续期预期信用损失(未发生信用减值) | 整个存续期预期信用损失(已发生信用减值) |                |
| 上年年末余额    | 54,152,696.32 | 2,582,745.37         | 536,355,238.73       | 593,090,680.42 |
| 上年年末余额在本期 |               |                      |                      |                |
| --转入第二阶段  |               |                      |                      |                |
| --转入第三阶段  |               |                      |                      |                |
| --转回第二阶段  |               |                      |                      |                |
| --转回第一阶段  |               |                      |                      |                |
| 本期新增      | 734,509.12    | -477,568.39          | -22,348,966.72       | -22,092,025.99 |
| 本期终止确认    | -             | -                    | 84,492,184.63        | 84,492,184.63  |
| 其他变动      | -29,813.42    | -327,836.00          | 327,836.00           | -29,813.42     |
| 期末余额      | 54,857,392.02 | 1,777,340.98         | 429,841,923.38       | 486,476,656.38 |



(6) 本期计提、转回或收回的坏账准备情况

| 类别        | 上年年末余额         | 本期变动金额       |               |                |             | 期末余额           |
|-----------|----------------|--------------|---------------|----------------|-------------|----------------|
|           |                | 计提           | 收回或转回         | 转销或核销          | 其他变动        |                |
| 按单项计提坏账准备 | 476,080,720.55 | 2,083,579.12 | -5,088,432.98 | -84,492,184.63 | 262,268.80  | 388,845,950.86 |
| 按组合计提坏账准备 | 1,122,530.99   | 473,221.24   |               |                | -263,851.40 | 1,331,900.83   |
| 合计        | 477,203,251.54 | 2,556,800.36 | -5,088,432.98 | -84,492,184.63 | -1,582.60   | 390,177,851.69 |



(7) 本期实际核销的其他应收款项情况

| 项目          | 核销金额          |
|-------------|---------------|
| 实际核销的其他应收款项 | 84,492,184.63 |

其中重要的其他应收款项核销情况:

| 单位名称              | 其他应收款项性质 | 核销金额          | 核销原因     | 履行的核销程序 | 款项是否因关联交易产生 |
|-------------------|----------|---------------|----------|---------|-------------|
| 大连国合汇邦房地产投资管理有限公司 | 往来款      | 80,301,227.61 | 债务人已破产清算 | 董事会审批   | 是           |
| 山东海维科技发展有限公司      | 货款       | 3,743,419.01  | 债务人已破产清算 | 董事会审批   | 是           |
| 其他                | 往来款等     | 447,538.01    | 无法收回     | 董事会审批   | 否           |
| 合计                |          | 84,492,184.63 |          |         |             |

(8) 按款项性质分类情况

| 款项性质         | 期末账面余额         | 上年年末账面余额       |
|--------------|----------------|----------------|
| 押金、保证金       | 31,415,533.71  | 32,623,990.44  |
| 往来款、应收退税款及其他 | 455,061,122.67 | 560,466,689.98 |
| 合计           | 486,476,656.38 | 593,090,680.42 |

(9) 按欠款方归集的期末余额前五名的其他应收款项情况

| 单位名称           | 款项性质 | 期末余额           | 账龄   | 占其他应收款项期末余额合计数的比例(%) | 坏账准备期末余额       |
|----------------|------|----------------|------|----------------------|----------------|
| 大连五洲成大建设发展有限公司 | 往来款  | 229,213,249.35 | 5年以上 | 47.12                | 204,295,538.17 |
| 大连中亿国际贸易有限公司   | 往来款  | 49,561,428.92  | 5年以上 | 10.19                | 49,561,428.92  |
| 大连瑞宝源牧业有限公司    | 往来款  | 42,662,651.10  | 5年以上 | 8.77                 | 42,662,651.10  |
| 大连高迈实业有限公司     | 往来款  | 31,500,486.37  | 3-5年 | 6.48                 | 31,500,486.37  |
| 通榆新城农副产品加工有限公司 | 往来款  | 21,963,835.61  | 5年以上 | 4.51                 | 19,771,271.08  |
| 合计             |      | 374,901,651.35 |      | 77.07                | 347,791,375.64 |



(七) 存货

1、 存货分类

| 类别              | 期末余额             |                   |                  | 上年年末余额           |                   |                  |
|-----------------|------------------|-------------------|------------------|------------------|-------------------|------------------|
|                 | 账面余额             | 存货跌价准备/合同履约成本减值准备 | 账面价值             | 账面余额             | 存货跌价准备/合同履约成本减值准备 | 账面价值             |
| 原材料             | 515,203,323.35   | 43,708,033.05     | 471,495,290.30   | 530,163,889.95   | 41,281,994.08     | 488,881,895.87   |
| 在途物资            | 2,371,236.75     |                   | 2,371,236.75     | 425,589.01       |                   | 425,589.01       |
| 周转材料            | 1,514,674.22     | 1,769.91          | 1,512,904.31     | 1,761,877.85     | 1,769.91          | 1,760,107.94     |
| 委托加工物资          | 194,550.26       |                   | 194,550.26       | 114,033.68       |                   | 114,033.68       |
| 自制半成品及在产品       | 243,304,453.71   | 14,800,957.27     | 228,503,496.44   | 162,477,562.61   | 15,495,098.45     | 146,982,464.16   |
| 库存商品            | 359,870,976.26   | 25,512,159.95     | 334,358,816.31   | 342,024,834.31   | 27,312,283.26     | 314,712,551.05   |
| 发出商品            | 78,754,054.02    |                   | 78,754,054.02    | 113,048,379.94   |                   | 113,048,379.94   |
| 建造合同形成的已完工未结算资产 | 8,032,719.44     |                   | 8,032,719.44     | 9,081,994.86     |                   | 9,081,994.86     |
| 其他              | 4,487,291.17     |                   | 4,487,291.17     | 2,514,764.47     |                   | 2,514,764.47     |
| 合计              | 1,213,733,279.18 | 84,022,920.18     | 1,129,710,359.00 | 1,161,612,926.68 | 84,091,145.70     | 1,077,521,780.98 |

2、 存货跌价准备及合同履约成本减值准备

| 类别        | 上年年末余额        | 本期增加金额        |    |               | 本期减少金额 |               |  | 期末余额 |
|-----------|---------------|---------------|----|---------------|--------|---------------|--|------|
|           |               | 计提            | 其他 | 转回或转销         | 其他     |               |  |      |
| 原材料       | 41,281,994.08 | 8,372,434.28  |    | 5,946,395.31  |        | 43,708,033.05 |  |      |
| 周转材料      | 1,769.91      |               |    |               |        | 1,769.91      |  |      |
| 自制半成品及在产品 | 15,495,098.45 | 3,051,314.73  |    | 3,745,455.91  |        | 14,800,957.27 |  |      |
| 库存商品      | 27,312,283.26 | 13,730,208.53 |    | 15,530,331.84 |        | 25,512,159.95 |  |      |
| 合计        | 84,091,145.70 | 25,153,957.54 |    | 25,222,183.06 |        | 84,022,920.18 |  |      |



3、 数据资源存货情况

无。

4、 存货期末余额含有借款费用资本化金额及其计算标准和依据

不适用。

5、 合同履行成本本期摊销金额的说明

不适用。

(八) 合同资产

1、 合同资产情况

| 项目     | 期末余额           |               |               | 上年年末余额        |               |               |
|--------|----------------|---------------|---------------|---------------|---------------|---------------|
|        | 账面余额           | 减值准备          | 账面价值          | 账面余额          | 减值准备          | 账面价值          |
| 未到期质保金 | 59,839,767.33  | 2,716,867.32  | 57,122,900.01 | 42,535,138.73 | 2,759,195.54  | 39,775,943.19 |
| 工程结算款  | 53,528,783.56  | 34,181,708.00 | 19,347,075.56 | 49,884,418.88 | 12,683,645.00 | 37,200,773.88 |
| 合计     | 113,368,550.89 | 36,898,575.32 | 76,469,975.57 | 92,419,557.61 | 15,442,840.54 | 76,976,717.07 |

2、 报告期内账面价值发生重大变动的金额和原因

无。



3、合同资产按减值计提方法分类披露

| 类别              | 期末余额           |        |               |          | 上年年末余额        |        |               |          |               |
|-----------------|----------------|--------|---------------|----------|---------------|--------|---------------|----------|---------------|
|                 | 账面余额           |        | 减值准备          |          | 账面余额          |        | 减值准备          |          |               |
|                 | 金额             | 比例 (%) | 金额            | 计提比例 (%) | 金额            | 比例 (%) | 金额            | 计提比例 (%) |               |
| 按单项计提减值准备       | 22,957,895.74  | 20.25  | 22,957,895.74 | 100.00   |               |        |               |          |               |
| 按信用风险特征组合计提减值准备 | 90,410,655.15  | 79.75  | 13,940,679.58 | 15.42    | 76,469,975.57 | 100.00 | 15,442,840.54 | 16.71    | 76,976,717.07 |
| 其中：             |                |        |               |          |               |        |               |          |               |
| 账龄组合            | 81,959,994.78  | 72.30  | 13,940,679.58 | 17.01    | 68,019,315.20 | 99.61  | 15,442,840.54 | 16.77    | 76,620,717.07 |
| 关联方组合           | 8,450,660.37   | 7.45   |               |          | 8,450,660.37  | 0.39   | 356,000.00    |          | 356,000.00    |
| 合计              | 113,368,550.89 | 100.00 | 36,898,575.32 | 32.55    | 76,469,975.57 | 100.00 | 15,442,840.54 | 16.71    | 76,976,717.07 |



按单项计提减值准备的合同资产：

| 名称           | 期末余额          |               |          |        |
|--------------|---------------|---------------|----------|--------|
|              | 账面余额          | 减值准备          | 计提比例 (%) | 计提依据   |
| 东明鼎新污水处理有限公司 | 22,957,895.74 | 22,957,895.74 | 100.00   | 预计无法收回 |
| 合计           | 22,957,895.74 | 22,957,895.74 | 100.00   |        |

4、按账龄组合计提坏账准备的合同资产

| 账龄     | 期末余额          |               |          |               |
|--------|---------------|---------------|----------|---------------|
|        | 合同资产          | 坏账准备          | 计提比例 (%) | 期末价值          |
| 6个月以内  | 36,608,237.98 |               |          | 36,608,237.98 |
| 6个月至1年 | 6,883,637.07  | 319,181.85    | 4.64%    | 6,564,455.22  |
| 1年以内小计 | 43,491,875.05 | 319,181.85    | 0.73%    | 43,172,693.20 |
| 1-2年   | 14,337,771.20 | 1,433,777.13  | 10.00%   | 12,903,994.07 |
| 2-3年   | 1,967,207.49  | 590,162.25    | 30.00%   | 1,377,045.24  |
| 3-4年   | 20,952,372.59 | 10,476,186.30 | 50.00%   | 10,476,186.29 |
| 4-5年   | 446,982.00    | 357,585.60    | 80.00%   | 89,396.40     |
| 5年以上   | 763,786.45    | 763,786.45    | 100.00%  |               |
| 合计     | 81,959,994.78 | 13,940,679.58 |          | 68,019,315.20 |

5、本期合同资产计提减值准备情况

| 项目        | 上年年末余额        | 本期变动金额        |      |         |               | 期末余额          |
|-----------|---------------|---------------|------|---------|---------------|---------------|
|           |               | 本期计提          | 本期转回 | 本期转销/核销 | 其他变动          |               |
| 按单项计提坏账准备 |               | 16,686,056.61 |      |         | 6,271,839.13  | 22,957,895.74 |
| 按组合计提坏账准备 | 15,442,840.54 | 4,769,678.17  |      |         | -6,271,839.13 | 13,940,679.58 |
| 合计        | 15,442,840.54 | 21,455,734.78 |      |         |               | 36,898,575.32 |

6、本期实际核销的合同资产情况

无。

(九) 一年内到期的非流动资产

| 项目        | 期末余额         | 上年年末余额     |
|-----------|--------------|------------|
| 分期收款销售商品款 | 2,338,107.61 | 338,565.82 |
| 其他        | 16,436.11    |            |
| 合计        | 2,354,543.72 | 338,565.82 |



(十) 其他流动资产

| 项目      | 期末余额           | 上年年末余额         |
|---------|----------------|----------------|
| 待抵扣进项税额 | 42,878,068.88  | 94,046,064.62  |
| 增值税留抵额  | 60,530,974.81  | 8,484,442.76   |
| 预缴增值税   |                | 308,765.43     |
| 预缴所得税   | 7,712,456.20   | 6,239,487.93   |
| 其他      | 1,100,521.34   | 2,039,214.09   |
| 合计      | 112,222,021.23 | 111,117,974.83 |





按单项计提减值准备的长期应收款：

| 名称              | 期末余额          |               |          |        |
|-----------------|---------------|---------------|----------|--------|
|                 | 账面余额          | 减值准备          | 计提比例 (%) | 计提依据   |
| 江门市新会区冠华针织厂有限公司 | 19,845,000.00 | 19,845,000.00 | 100.00   | 预计无法收回 |
| 合计              | 19,845,000.00 | 19,845,000.00 | 100.00   |        |

本期实际核销的长期应收款情况

| 项目         | 应收款项性质 | 核销金额         | 核销原因                  | 履行的核销程序 | 款项是否因关联交易产生 |
|------------|--------|--------------|-----------------------|---------|-------------|
| 实际核销的长期应收款 | 货款     | 7,700,000.00 | 债务人经营困难，应收账款经过诉讼无法收回， | 董事会审批   | 否           |



(十二) 长期股权投资

1、 长期股权投资情况

| 被投资单位                     | 上年年末余额<br>(账面价值) | 减值准备上<br>年年末余额 | 本期增减变动   |          |                 |              |            |                 | 期末余额(账<br>面价值) | 减值准备<br>期末余额  |
|---------------------------|------------------|----------------|----------|----------|-----------------|--------------|------------|-----------------|----------------|---------------|
|                           |                  |                | 追加<br>投资 | 减少<br>投资 | 权益法下确认的投<br>资损益 | 其他综合<br>收益调整 | 其他权益<br>变动 | 宣告发放现金股利<br>或利润 |                |               |
| 1. 合营企业                   |                  |                |          |          |                 |              |            |                 |                |               |
| 白鹤核创(绵阳)企业管理<br>有限公司      | 3,835,274.25     |                |          |          | -644,420.94     |              |            |                 |                | 3,190,853.31  |
| 绵阳白鹤核股权投资基<br>金合伙企业(有限合伙) | 3,977,376.61     |                |          |          | -123,811.88     |              |            |                 |                | 3,853,564.73  |
| 小计                        | 7,812,650.86     |                |          |          | -768,232.82     |              |            |                 |                | 7,044,418.04  |
| 2. 联营企业                   |                  |                |          |          |                 |              |            |                 |                |               |
| 百色市和乐科技有限公司               | 4,458,376.20     |                |          |          | 72,557.55       |              |            |                 |                | 4,530,933.75  |
| 小计                        | 4,458,376.20     |                |          |          | 72,557.55       |              |            |                 |                | 4,530,933.75  |
| 合计                        | 12,271,027.06    |                |          |          | -695,675.27     |              |            |                 |                | 11,575,351.79 |

(十三) 其他权益工具投资

1、 其他权益工具投资情况

| 项目名称         | 上年年末余<br>额   | 本期增减变动 |              |                       |                           |    |  | 期末余额 | 本期确认的<br>股利收入 | 累计计入其<br>他综合收益<br>的利得 | 其他综合收<br>益转入留存<br>收益的原因 |
|--------------|--------------|--------|--------------|-----------------------|---------------------------|----|--|------|---------------|-----------------------|-------------------------|
|              |              | 追加投资   | 减少投资         | 本期计入其<br>他综合收益<br>的利得 | 本期计入<br>其他综合<br>收益的损<br>失 | 其他 |  |      |               |                       |                         |
| 荣成海维<br>科技公司 | 2,500,000.00 |        | 2,500,000.00 |                       | 1,305,026.96              |    |  |      |               | 1,305,026.96          | 处置权益投<br>资              |
| 合计           | 2,500,000.00 |        | 2,500,000.00 |                       | 1,305,026.96              |    |  |      |               | 1,305,026.96          |                         |



2、 本期存在终止确认的情况说明

无。

(十四) 投资性房地产

1、 采用成本计量模式的投资性房地产

| 项目              | 房屋建筑物        | 合计           |
|-----------------|--------------|--------------|
| 1. 账面原值         |              |              |
| (1) 上年年末余额      | 5,858,403.00 | 5,858,403.00 |
| (2) 本期增加金额      |              |              |
| —外购             |              |              |
| —存货\固定资产\在建工程转入 |              |              |
| —企业合并增加         |              |              |
| —其他增加           |              |              |
| (3) 本期减少金额      |              |              |
| —处置             |              |              |
| —其他转出           |              |              |
| (4) 期末余额        | 5,858,403.00 | 5,858,403.00 |
| 2. 累计折旧和累计摊销    |              |              |
| (1) 上年年末余额      | 5,059,689.57 | 5,059,689.57 |
| (2) 本期增加金额      | 219,674.82   | 219,674.82   |
| —计提或摊销          | 219,674.82   | 219,674.82   |
| —其他             |              |              |
| (3) 本期减少金额      |              |              |
| —处置             |              |              |
| —其他转出           |              |              |
| (4) 期末余额        | 5,279,364.39 | 5,279,364.39 |
| 3. 减值准备         |              |              |
| (1) 上年年末余额      |              |              |
| (2) 本期增加金额      |              |              |
| —计提             |              |              |
| —其他增加           |              |              |
| (3) 本期减少金额      |              |              |
| —处置             |              |              |
| —其他转出           |              |              |
| (4) 期末余额        |              |              |
| 4. 账面价值         |              |              |
| (1) 期末账面价值      | 579,038.61   | 579,038.61   |
| (2) 上年年末账面价值    | 798,713.43   | 798,713.43   |



2、 未办妥产权证书的投资性房地产情况  
无。

3、 投资性房地产的减值测试情况  
无。

(十五) 固定资产

1、 固定资产及固定资产清理

| 项目     | 期末余额             | 上年年末余额           |
|--------|------------------|------------------|
| 固定资产   | 2,171,397,546.62 | 2,090,670,619.06 |
| 固定资产清理 | 997,766.30       | 1,149,563.22     |
| 合计     | 2,172,395,312.92 | 2,091,820,182.28 |



2、固定资产情况

| 项目         | 房屋建筑物            | 机器设备             | 运输设备          | 办公设备           | 电子设备          | 其他           | 船舶             | 合计               |
|------------|------------------|------------------|---------------|----------------|---------------|--------------|----------------|------------------|
| 1. 账面原值    |                  |                  |               |                |               |              |                |                  |
| (1) 上年年末余额 | 1,498,001,889.68 | 1,150,678,408.62 | 47,854,824.35 | 126,259,201.63 | 4,653,360.14  | 4,604,565.43 | 242,499,936.12 | 3,074,552,185.97 |
| (2) 本期增加金额 | 122,333,528.48   | 120,885,566.10   | 3,089,006.09  | 15,996,849.34  | 10,674,656.00 |              | 1,676,777.62   | 274,656,383.63   |
| —购置        | 1,107,173.74     | 33,978,859.36    | 3,733,885.62  | 9,193,837.92   | 10,014,479.01 |              |                | 58,028,235.65    |
| —在建工程转入    | 120,058,677.82   | 86,158,710.12    | 70,796.46     | 6,798,498.98   | 660,176.99    |              |                | 213,746,860.37   |
| —企业合并增加    |                  |                  |               |                |               |              |                |                  |
| —其他        | 1,167,676.92     | 747,996.62       | -715,675.99   | 4,512.44       |               |              | 1,676,777.62   | 2,881,287.61     |
| (3) 本期减少金额 | 2,203,343.26     | 89,655,588.27    | 10,632,188.47 | 7,317,352.65   | 165,014.04    | 3,869,323.52 |                | 113,842,810.21   |
| —处置或报废     | 2,100,228.31     | 80,355,381.39    | 10,618,560.06 | 7,317,352.65   | 165,014.04    | 3,869,323.52 |                | 104,425,859.97   |
| —转入在建工程    |                  | 6,869,107.94     |               |                |               |              |                | 6,869,107.94     |
| —其他        | 103,114.95       | 2,431,098.94     | 13,628.41     |                |               |              |                | 2,547,842.30     |
| (4) 期末余额   | 1,618,132,074.90 | 1,181,908,386.45 | 40,311,641.97 | 134,938,698.32 | 15,163,002.10 | 735,241.91   | 244,176,713.74 | 3,235,365,759.39 |
| 2. 累计折旧    |                  |                  |               |                |               |              |                |                  |
| (1) 上年年末余额 | 246,048,217.58   | 473,237,692.26   | 33,503,803.12 | 74,305,029.94  | 2,832,531.33  | 1,236,844.48 | 109,915,233.37 | 941,079,352.08   |
| (2) 本期增加金额 | 41,884,765.64    | 79,189,649.43    | 4,189,966.60  | 11,038,460.65  | 863,097.77    |              | 14,942,286.96  | 152,108,227.05   |
| —计提        | 41,190,499.93    | 79,201,172.73    | 4,147,380.19  | 11,038,460.65  | 863,097.77    |              | 15,690,896.85  | 152,131,508.12   |
| —企业合并增加    |                  |                  |               |                |               |              |                |                  |
| —其他        | 694,265.71       | -11,523.30       | 42,586.41     |                |               |              | -748,609.89    | -23,281.07       |
| (3) 本期减少金额 | 564,641.00       | 42,989,164.91    | 7,939,156.52  | 5,409,981.23   | 116,372.67    | 510,535.76   |                | 57,529,852.09    |
| —处置或报废     | 564,641.00       | 41,750,171.19    | 7,939,156.52  | 5,409,981.23   | 115,979.54    | 510,535.76   |                | 56,290,465.24    |
| —转入在建工程    |                  | 1,097,126.32     |               |                |               |              |                | 1,097,126.32     |



中广核技术发展股份有限公司  
二〇二五年度  
财务报表附注

| 项目           | 房屋建筑物            | 机器设备           | 运输设备          | 办公设备          | 电子设备          | 其他           | 船舶             | 合计               |
|--------------|------------------|----------------|---------------|---------------|---------------|--------------|----------------|------------------|
| —其他          |                  | 141,867.40     |               |               | 393.13        |              |                | 142,260.53       |
| (4) 期末余额     | 287,368,342.22   | 509,438,176.78 | 29,754,613.20 | 79,933,509.36 | 3,579,256.43  | 726,308.72   | 124,857,520.33 | 1,035,657,727.04 |
| 3. 减值准备      |                  |                |               |               |               |              |                |                  |
| (1) 上年年末余额   |                  | 38,786,907.98  | 130,671.46    | 86,407.37     | 452,156.54    | 3,346,071.48 |                | 42,802,214.83    |
| (2) 本期增加金额   |                  | 18,610,024.57  |               | 19,959.10     |               |              |                | 18,629,983.67    |
| —计提          |                  | 18,610,024.57  |               | 19,959.10     |               |              |                | 18,629,983.67    |
| —企业合并增加      |                  |                |               |               |               |              |                |                  |
| —其他          |                  |                |               |               |               |              |                |                  |
| (3) 本期减少金额   |                  | 29,509,395.99  | 125,846.52    | 52,630.35     | 87,768.43     | 3,346,071.48 |                | 33,121,712.77    |
| —处置或报废       |                  | 29,509,395.99  | 125,846.52    | 52,630.35     | 87,768.43     | 3,346,071.48 |                | 33,121,712.77    |
| —其他          |                  |                |               |               |               |              |                |                  |
| (4) 期末余额     |                  | 27,887,536.56  | 4,824.94      | 53,736.12     | 364,388.11    |              |                | 28,310,485.73    |
| 4. 账面价值      |                  |                |               |               |               |              |                |                  |
| (1) 期末账面价值   | 1,330,763,732.68 | 644,582,673.11 | 10,552,203.83 | 54,951,452.84 | 11,219,357.56 | 8,933.19     | 119,319,193.41 | 2,171,397,546.62 |
| (2) 上年年末账面价值 | 1,251,953,672.10 | 638,653,808.38 | 14,220,349.77 | 51,867,764.32 | 1,368,672.27  | 21,649.47    | 132,584,702.75 | 2,090,670,619.06 |



### 3、 通过经营租赁租出的固定资产情况

截至 2025 年 12 月 31 日止，通过经营租赁租出的固定资产原值 24,151,403.10 元，净值 9,134,420.51 元。

### 4、 未办妥产权证书的固定资产情况

| 项目          | 账面价值          | 未办妥产权证书的原因 |
|-------------|---------------|------------|
| 氢炉车间及清洗间    | 55,840.67     | 历史原因导致无法办理 |
| 同位素产业园      | 52,372,087.93 | 尚未完成竣工决算   |
| 质子医疗装备制造产业园 | 93,898,546.74 | 尚未完成竣工决算   |

### 5、 固定资产的减值测试情况

| 项目   | 账面价值          | 可收回金额        | 减值金额          | 公允价值和处置费用的确定方式 | 关键参数 | 关键参数的确定依据 |
|------|---------------|--------------|---------------|----------------|------|-----------|
| 机器设备 | 36,348,765.15 | 8,461,228.59 | 27,887,536.56 | 市场询价及评估        | 不适用  | 不适用       |
| 运输设备 | 9,619.38      | 4,794.44     | 4,824.94      | 市场询价及评估        | 不适用  | 不适用       |
| 办公设备 | 143,847.23    | 90,111.11    | 53,736.12     | 市场询价及评估        | 不适用  | 不适用       |
| 电子设备 | 483,104.04    | 118,715.93   | 364,388.11    | 市场询价及评估        | 不适用  | 不适用       |
| 合计   | 36,985,335.80 | 8,674,850.07 | 28,310,485.73 |                |      |           |

### 6、 固定资产清理

| 项目   | 期末余额       | 上年年末余额       |
|------|------------|--------------|
| 机器设备 | 806,105.89 | 987,282.69   |
| 运输设备 | 180,235.38 | 151,925.72   |
| 办公设备 | 2,283.95   | 10,354.81    |
| 电子设备 | 9,141.08   |              |
| 合计   | 997,766.30 | 1,149,563.22 |

## (十六) 在建工程

### 1、 在建工程及工程物资

| 项目   | 期末余额           |            |                | 上年年末余额         |            |                |
|------|----------------|------------|----------------|----------------|------------|----------------|
|      | 账面余额           | 减值准备       | 账面价值           | 账面余额           | 减值准备       | 账面价值           |
| 在建工程 | 171,756,804.66 | 339,108.29 | 171,417,696.37 | 196,673,400.17 | 339,108.29 | 196,334,291.88 |
| 工程物资 |                |            |                |                |            |                |
| 合计   | 171,756,804.66 | 339,108.29 | 171,417,696.37 | 196,673,400.17 | 339,108.29 | 196,334,291.88 |



## 2、 在建工程情况

| 项目         | 期末余额           |            |                | 上年年末余额         |            |                |
|------------|----------------|------------|----------------|----------------|------------|----------------|
|            | 账面余额           | 减值准备       | 账面价值           | 账面余额           | 减值准备       | 账面价值           |
| 高新核材广东产业园  | 1,987,252.41   |            | 1,987,252.41   | 19,217,559.56  |            | 19,217,559.56  |
| 同位素产业园     | 60,796,316.55  |            | 60,796,316.55  | 16,852,620.40  |            | 16,852,620.40  |
| 固安廊坊在建项目   | 173,451.33     |            | 173,451.33     | 50,464,822.77  |            | 50,464,822.77  |
| EB 固化试验线建设 |                |            |                | 91,283.55      |            | 91,283.55      |
| 其他技改及安装等   | 108,799,784.37 | 339,108.29 | 108,460,676.08 | 110,047,113.89 | 339,108.29 | 109,708,005.60 |
| 合计         | 171,756,804.66 | 339,108.29 | 171,417,696.37 | 196,673,400.17 | 339,108.29 | 196,334,291.88 |



3、重要的在建工程项目本期变动情况

| 项目名称      | 预算数            | 上年年末余额        | 本期增加金额        | 本期转入固定资产金额     | 本期其他减少金额     | 期末余额          | 工程累计投入占预算比例(%) | 工程进度  | 利息资本化累计金额    | 其中：本期利息资本化金额 | 本期利息资本化率(%) | 资金来源      |
|-----------|----------------|---------------|---------------|----------------|--------------|---------------|----------------|-------|--------------|--------------|-------------|-----------|
| 高新核材广东产业园 | 252,930,900.00 | 19,217,559.56 | 43,568,195.18 | 52,887,270.26  | 7,911,232.07 | 1,987,252.41  | 92.65          | 92.65 |              |              |             | 募集资金+自有资金 |
| 同位素产业园    | 243,139,642.00 | 16,852,620.40 | 43,943,696.15 |                |              | 60,796,316.55 | 47.34          | 47.34 | 1,550,126.97 | 1,370,919.05 | 2.65        | 自筹资金      |
| 固安庭坊在建项目  | 57,860,000.00  | 50,464,822.77 | 1,877,584.56  | 52,011,956.00  | 157,000.00   | 173,451.33    | 90.46          | 90.46 | 4,505,721.10 | 780,902.78   | 0.30        | 自筹资金      |
| 合计        |                | 86,535,002.73 | 89,389,475.89 | 104,899,226.26 | 8,068,232.07 | 62,957,020.29 |                |       | 6,055,848.07 | 2,151,821.83 |             |           |



4、 本期计提在建工程减值准备情况

| 项目              | 上年年末余额     | 本期增减变动 |    |    | 期末余额       | 计提原因 |
|-----------------|------------|--------|----|----|------------|------|
|                 |            | 计提     | 转出 | 其他 |            |      |
| 电子束固化云母带中试生产线工程 | 339,108.29 |        |    |    | 339,108.29 | 项目终止 |
| 合计              | 339,108.29 |        |    |    | 339,108.29 |      |

注：由于子公司中广核新奇特(扬州)电气有限公司电子束固化云母带项目终止，故对在建的产线及设备计提减值。

(十七) 使用权资产

1、 使用权资产情况

| 项目         | 房屋及建筑物         | 机器设备         | 其他           | 合计             |
|------------|----------------|--------------|--------------|----------------|
| 1. 账面原值    |                |              |              |                |
| (1) 上年年末余额 | 470,475,456.06 | 7,510,620.86 | 890,505.26   | 478,876,582.18 |
| (2) 本期增加金额 | 91,522,933.58  |              | 3,124,286.05 | 94,647,219.63  |
| —新增租赁      | 91,522,933.58  |              | 3,124,286.05 | 94,647,219.63  |
| —企业合并增加    |                |              |              |                |
| —重估调整      |                |              |              |                |
| (3) 本期减少金额 | 78,853,248.97  |              | 343,114.57   | 79,196,363.54  |
| —租赁到期      | 20,033,294.61  |              |              | 20,033,294.61  |
| —处置        | 56,640,054.23  |              | 335,476.38   | 56,975,530.61  |
| —重估调整      | 2,179,900.13   |              | 7,638.19     | 2,187,538.32   |
| (4) 期末余额   | 483,145,140.67 | 7,510,620.86 | 3,671,676.74 | 494,327,438.27 |
| 2. 累计折旧    |                |              |              |                |
| (1) 上年年末余额 | 251,134,499.49 | 6,731,305.53 | 456,670.49   | 258,322,475.51 |
| (2) 本期增加金额 | 90,605,293.62  | 779,315.33   | 660,028.40   | 92,044,637.35  |
| —计提        | 90,605,293.62  | 779,315.33   | 660,028.40   | 92,044,637.35  |
| (3) 本期减少金额 | 62,136,051.11  |              | 251,825.10   | 62,387,876.21  |
| —租赁到期      | 20,033,294.61  |              |              | 20,033,294.61  |
| —处置        | 42,102,756.50  |              | 251,825.10   | 42,354,581.60  |
| (4) 期末余额   | 279,603,742.00 | 7,510,620.86 | 864,873.79   | 287,979,236.65 |
| 3. 减值准备    |                |              |              |                |
| (1) 上年年末余额 |                |              |              |                |
| (2) 本期增加金额 |                |              |              |                |
| —计提        |                |              |              |                |
| (3) 本期减少金额 |                |              |              |                |
| —转出至固定资产   |                |              |              |                |
| —处置        |                |              |              |                |
| (4) 期末余额   |                |              |              |                |



中广核技术发展股份有限公司  
二〇二五年度  
财务报表附注

| 项目           | 房屋及建筑物         | 机器设备       | 其他           | 合计             |
|--------------|----------------|------------|--------------|----------------|
| 4. 账面价值      |                |            |              |                |
| (1) 期末账面价值   | 203,541,398.67 |            | 2,806,802.95 | 206,348,201.62 |
| (2) 上年年末账面价值 | 219,340,956.57 | 779,315.33 | 433,834.77   | 220,554,106.67 |

2、 使用权资产的减值测试情况

无。

(十八) 无形资产

1、 无形资产情况

| 项目         | 土地使用权          | 专利权            | 非专利技术            | 其他            | 合计               |
|------------|----------------|----------------|------------------|---------------|------------------|
| 1. 账面原值    |                |                |                  |               |                  |
| (1) 上年年末余额 | 278,834,295.09 | 115,518,243.67 | 1,122,372,521.14 | 48,349,346.83 | 1,565,074,406.73 |
| (2) 本期增加金额 | 480,263.49     | 20,904,207.85  | 71,240,069.85    | 13,035,989.54 | 105,660,530.73   |
| —购置        | 480,263.49     |                |                  | 13,035,989.54 | 13,516,253.03    |
| —内部研发      |                | 20,904,207.85  | 71,240,069.85    |               | 92,144,277.70    |
| —企业合并增加    |                |                |                  |               |                  |
| (3) 本期减少金额 |                | 28,301.88      | 15,507,149.66    |               | 15,535,451.54    |
| —处置        |                | 28,301.88      | 15,507,149.66    |               | 15,535,451.54    |
| —其他减少      |                |                |                  |               |                  |
| (4) 期末余额   | 279,314,558.58 | 136,394,149.64 | 1,178,105,441.33 | 61,385,336.37 | 1,655,199,485.92 |
| 2. 累计摊销    |                |                |                  |               |                  |
| (1) 上年年末余额 | 33,734,185.95  | 84,194,080.91  | 307,779,606.57   | 23,464,048.26 | 449,171,921.69   |
| (2) 本期增加金额 | 5,953,887.65   | 16,988,998.98  | 80,247,567.47    | 5,386,957.32  | 108,577,411.42   |
| —计提        | 5,953,887.65   | 16,988,998.98  | 80,247,567.47    | 5,386,957.32  | 108,577,411.42   |
| (3) 本期减少金额 |                | 5,896.04       | 15,507,149.66    |               | 15,513,045.70    |
| —处置        |                | 5,896.04       | 15,507,149.66    |               | 15,513,045.70    |
| —其他减少      |                |                |                  |               |                  |
| (4) 期末余额   | 39,688,073.60  | 101,177,183.85 | 372,520,024.38   | 28,851,005.58 | 542,236,287.41   |
| 3. 减值准备    |                |                |                  |               |                  |
| (1) 上年年末余额 |                |                | 5,980,338.77     | 1,231.43      | 5,981,570.20     |
| (2) 本期增加金额 |                |                |                  |               |                  |
| —计提        |                |                |                  |               |                  |
| —企业合并增加    |                |                |                  |               |                  |
| (3) 本期减少金额 |                |                |                  |               |                  |
| —处置        |                |                |                  |               |                  |
| —其他减少      |                |                |                  |               |                  |



中广核核技术发展股份有限公司  
二〇二五年度  
财务报表附注

| 项目           | 土地使用权          | 专利权           | 非专利技术          | 其他            | 合计               |
|--------------|----------------|---------------|----------------|---------------|------------------|
| (4) 期末余额     |                |               | 5,980,338.77   | 1,231.43      | 5,981,570.20     |
| 4. 账面价值      |                |               |                |               |                  |
| (1) 期末账面价值   | 239,626,484.98 | 35,216,965.79 | 799,605,078.18 | 32,533,099.36 | 1,106,981,628.31 |
| (2) 上年年末账面价值 | 245,100,109.14 | 31,324,162.76 | 808,612,575.80 | 24,884,067.14 | 1,109,920,914.84 |

注：期末无形资产中通过公司内部研发形成的无形资产占无形资产余额的比例 27.32%。

### (十九) 商誉

#### 1、 商誉变动情况

| 被投资单位名称或形成商誉的事项     | 上年年末余额         | 本期增加          |    | 本期减少 |    | 期末余额           |
|---------------------|----------------|---------------|----|------|----|----------------|
|                     |                | 企业合并形成的       | 其他 | 处置   | 其他 |                |
| 账面原值                |                |               |    |      |    |                |
| 中广核达胜加速器技术有限公司苏州分公司 | 31,946,391.71  |               |    |      |    | 31,946,391.71  |
| 上海金凯电子辐照有限公司        | 26,860,266.12  |               |    |      |    | 26,860,266.12  |
| 江苏中广核金沃电子科技有限公司     | 52,443,501.33  |               |    |      |    | 52,443,501.33  |
| 中广核新奇特(扬州)电气有限公司    | 26,542,292.77  |               |    |      |    | 26,542,292.77  |
| 中广核戈瑞(深圳)科技有限公司     | 4,810,830.73   |               |    |      |    | 4,810,830.73   |
| 丹东华日理学电气有限公司        | 20,124,281.84  |               |    |      |    | 20,124,281.84  |
| 中广核俊尔新材料有限公司        | 178,159,877.23 |               |    |      |    | 178,159,877.23 |
| 中广核高新核材(河北)有限公司     | 38,449,542.85  |               |    |      |    | 38,449,542.85  |
| 江阴爱科森博顿聚合体有限公司      | 50,019,431.94  |               |    |      |    | 50,019,431.94  |
| 中广核瑞胜发(厦门)新材料有限公司   | 29,026,713.42  |               |    |      |    | 29,026,713.42  |
| 中广核博繁新材料(南通)有限公司    | 20,283,565.42  |               |    |      |    | 20,283,565.42  |
| 反向并购大连国际            | 10,654,039.25  |               |    |      |    | 10,654,039.25  |
| 中广核达胜科技有限公司         | 4,654,171.28   |               |    |      |    | 4,654,171.28   |
| 中广核高新核材(江苏)有限公司     | 14,417,263.18  |               |    |      |    | 14,417,263.18  |
| 小计                  | 508,392,169.07 |               |    |      |    | 508,392,169.07 |
| 减值准备                |                |               |    |      |    |                |
| 中广核达胜加速器技术有限公司苏州分公司 | 21,552,489.84  | 5,615,171.02  |    |      |    | 27,167,660.86  |
| 上海金凯电子辐照有限公司        | 9,922,622.71   | 8,711,893.80  |    |      |    | 18,634,516.51  |
| 江苏中广核金沃电子科技有限公司     | 22,556,644.48  | 10,896,273.82 |    |      |    | 33,452,918.30  |
| 中广核新奇特(扬州)电气有限公司    | 26,542,292.77  |               |    |      |    | 26,542,292.77  |
| 中广核戈瑞(深圳)科技有限公司     |                | 2,502,615.77  |    |      |    | 2,502,615.77   |
| 丹东华日理学电气有限公司        | 2,403,214.26   |               |    |      |    | 2,403,214.26   |
| 中广核俊尔新材料有限公司        | 31,697,113.24  | 14,150,000.00 |    |      |    | 45,847,113.24  |
| 中广核高新核材(河北)有限公司     | 27,330,041.00  | 3,933,069.00  |    |      |    | 31,263,110.00  |



中广核技术发展股份有限公司  
二〇二五年度  
财务报表附注

| 被投资单位名称或形成商誉的事项   | 上年年末余额         | 本期增加           |    | 本期减少 |    | 期末余额           |
|-------------------|----------------|----------------|----|------|----|----------------|
|                   |                | 企业合并形成的        | 其他 | 处置   | 其他 |                |
| 司                 |                |                |    |      |    |                |
| 江阴爱科森博顿聚合体有限公司    | 23,922,616.00  | 11,932,500.00  |    |      |    | 35,855,116.00  |
| 中广核瑞胜发(厦门)新材料有限公司 | 930,340.21     | 16,080,045.00  |    |      |    | 17,010,385.21  |
| 中广核博繁新材料(南通)有限公司  | 19,060,765.97  | 1,222,799.45   |    |      |    | 20,283,565.42  |
| 反向并购大连国际          | 10,654,039.25  |                |    |      |    | 10,654,039.25  |
| 中广核达胜科技有限公司       | 4,654,171.28   |                |    |      |    | 4,654,171.28   |
| 中广核高新核材(江苏)有限公司   |                | 1,677,100.00   |    |      |    | 1,677,100.00   |
| 小计                | 201,226,351.01 | 76,721,467.86  |    |      |    | 277,947,818.87 |
| 账面价值              | 307,165,818.06 | -76,721,467.86 |    |      |    | 230,444,350.20 |

2、商誉所属资产组或资产组组合的构成、所属经营分部的相关信息

| 名称                  | 所属资产组或资产组组合的构成及依据  | 所属经营分部及依据  | 是否与以前年度保持一致 |
|---------------------|--|------------|-------------|
| 中广核达胜加速器技术有限公司苏州分公司 | 为包含商誉、商誉相关的固定资产、使用权资产、长期待摊费用、其他非流动资产等资产组                     | 电子加速器及辐照加工 | 是           |
| 上海金凯电子辐照有限公司        | 为包含商誉、商誉相关的固定资产、使用权资产、无形资产、长期待摊费用等资产组                        | 电子加速器及辐照加工 | 是           |
| 江苏中广核金沃电子科技有限公司     | 评估范围为包含商誉、商誉相关的固定资产和长期待摊费用等资产组                               | 电子加速器及辐照加工 | 是           |
| 中广核新奇特(扬州)电气有限公司    | 评估范围为包含商誉、商誉相关的固定资产和长期待摊费用等资产组                               | 新材料        | 是           |
| 中广核戈瑞(深圳)科技有限公司     | 包含商誉、商誉相关的固定资产、使用权资产、无形资产、长期待摊费用等资产组                         | 电子加速器及辐照加工 | 是           |
| 丹东华日理学电气有限公司        | 包括商誉、与商誉相关的固定资产、无形资产、使用权资产、开发支出、长期待摊费用等资产组                   | 电子加速器及辐照加工 | 是           |
| 中广核俊尔新材料有限公司        | 包含商誉生产经营相关的资产。具体资产包括固定资产、在建工程、使用权资产、无形资产、开发支出、长期待摊费用及其他非流动资产 | 新材料        | 是           |
| 中广核高新核材(河北)有限公司     | 包含商誉、商誉相关的资产组合,商誉相   | 新材料        | 是           |



中广核技术发展股份有限公司  
二〇二五年度  
财务报表附注

| 名称                | 所属资产组或资产组合的构成及依据   | 所属经营分部及依据   | 是否与以前年度保持一致 |
|-------------------|--|-------------|-------------|
|                   | 关资产具体包括固定资产、无形资产及长期待摊费用。                                     |             |             |
| 江阴爱科森博顿聚合体有限公司    | 包含商誉、商誉相关的资产组合，商誉相关资产具体包括固定资产、无形资产及长期待摊费用。                   | 新材料         | 是           |
| 中广核瑞胜发(厦门)新材料有限公司 | 包含商誉生产经营相关的资产。具体资产包括固定资产、在建工程、使用权资产、无形资产、开发支出、长期待摊费用及其他非流动资产 | 新材料         | 是           |
| 中广核博繁新材料(南通)有限公司  | 包含商誉生产经营相关的资产。具体资产包括固定资产、在建工程、使用权资产、无形资产、开发支出、长期待摊费用及其他非流动资产 | 新材料         | 是           |
| 中广核达胜科技有限公司       | 商誉相关资产组为经营性固定资产、使用权资产、无形资产、开发支出、长期待摊费用和商誉。                   | 污水处理工程建设及安装 | 是           |
| 中广核高新核材(江苏)有限公司   | 包含商誉生产经营相关的资产。具体资产包括固定资产、无形资产                                | 新材料         | 是           |



### 3、可收回金额的具体确定方法

可收回金额按预计未来现金流量的现值确定:

| 项目                  | 账面价值          | 可收回金额         | 减值金额          | 预测期的年限 | 预测期内的关键参数<br>(增长率、利润率等)  | 预测期内的关键依据<br>参数的确定依据  | 稳定期的关键参数<br>(增长率、利润率、折现率等)              | 稳定期的关键参数的确定依据                    |
|---------------------|---------------|---------------|---------------|--------|--|---|---|----------------------------------|
| 中广核达胜加速器技术有限公司苏州分公司 | 26,415,171.02 | 20,800,000.00 | 5,615,171.02  | 5年     | 预测期营业收入增长率6.00%、6.02%、4.82%、4.64%、4.35%；预测期利润率13.03%、17.36%、17.11%、16.47%、16.18%；折现率12.20%。  | 收入增长率、利润率；根据公司以前年度的经营业绩、增长水平以及管理层对市场发展的预期；折现率：反映当前市场货币时间价值和相关资产组特定风险。 | 稳定期营业收入增长率0.00%；稳定期利润率15.03%；折现率12.20%。 | 收入增长率为0.00%、毛利率、税前折现率与预测期后期保持一致。 |
| 上海金凯电子辐照有限公司        | 23,491,893.80 | 14,780,000.00 | 8,711,893.80  | 5年     | 预测期营业收入增长率-5.82%、6.33%、4.76%、3.41%、3.30%；预测期利润率13.97%、18.37%、20.12%、20.96%、22.98%；折现率12.20%。 | 收入增长率、利润率；根据公司的经营业绩、增长水平以及管理层对市场发展的预期；折现率：反映当前市场货币时间价值和相关资产组特定风险。     | 稳定期营业收入增长率0.00%；稳定期利润率22.80%；折现率12.20%。 | 收入增长率为0.00%、毛利率、税前折现率与预测期后期保持一致。 |
| 江苏中广核金沃电子科技有限公司     | 56,419,356.37 | 38,258,900.00 | 18,160,456.37 | 5年     | 预测期营业收入增长率30.10%、9.78%、4.90%、4.90%、1.96%；预测期利润率3.44%、4.27%、4.37%、4.48%、4.31%；折现率12.20%。      | 收入增长率、利润率；根据公司的经营业绩、增长水平以及管理层对市场发展的预期；折现率：反映当前市场货币时间价值和相关资产组特定风险。     | 稳定期营业收入增长率0.00%；稳定期利润率4.31%；折现率12.20%。  | 收入增长率为0.00%、毛利率、税前折现率与预测期后期保持一致。 |



| 项目              | 账面价值           | 可收回金额          | 减值金额          | 预测期的年限 | 预测期内的关键参数<br>(增长率、利润率等)   | 预测期内的关键依据<br>参数的确定依据   | 稳定期的关键参数<br>(增长率、利润率、折现率等)                              | 稳定期的关键依据  |
|-----------------|----------------|----------------|---------------|--------|---|--|---|---|
| 中广核戈瑞(深圳)科技有限公司 | 25,194,789.75  | 20,287,700.00  | 4,907,089.75  | 5年     | 预测期营业收入增长率<br>26.17%、-14.73%、<br>0.00%、0.00%、0.00%;<br>预测期利润率17.87%、<br>11.32%、10.71%、9.85%、<br>8.94%; 折现率12.20%。     | 的预测;折现率;<br>反映当前市场和相<br>关资产组特定风<br>险。<br>收入增长率、利<br>润率:根据公司<br>以前年度的经营<br>业绩、增长率、<br>行业水平以及管<br>理层对市场发展<br>的预测;折现率;<br>反映当前市场和相<br>关资产组特定风<br>险。 | 稳定期营业收入<br>增长率0.00%;<br>稳定期利润率<br>9.33%;折现率<br>12.20%。  | 收入增长率为<br>0.00%、毛利率、<br>税前折现率与预<br>测后期保持一致。<br>致。 |
| 丹东华日理学电气有限公司    | 76,150,054.80  | 78,519,100.00  |               | 5年     | 预测期营业收入增长率<br>7.73%、8.05%、4.78%、<br>4.80%、4.81%; 预测期<br>利润率13.22%、<br>14.42%、14.87%、<br>15.31%、15.74%; 折现<br>率12.20%。 | 收入增长率、利<br>润率:根据公司<br>以前年度的经营<br>业绩、增长率、<br>行业水平以及管<br>理层对市场发展<br>的预测;折现率;<br>反映当前市场和相<br>关资产组特定风<br>险。  | 稳定期营业收入<br>增长率0.00%;<br>稳定期利润率<br>15.74%;折现率<br>12.20%。 | 收入增长率为<br>0.00%、毛利率、<br>税前折现率与预<br>测后期保持一致。<br>致。 |
| 中广核俊尔新材料有限公司    | 671,645,998.04 | 643,900,900.00 | 27,745,098.04 | 5年     | 预测期营业收入增长率<br>8.90%、10.75%、11.88%、<br>11.93%、11.93%; 预测<br>期利润率3.90%、<br>4.47%、4.39%、5.21%、                           | 营业收入增长率<br>及利润率根据管<br>理层批准的五年<br>期财务预算基础<br>上的现金流量预  | 稳定期营业收入<br>增长率0.00%;<br>稳定期利润率<br>5.72%;折现率<br>11.29%。  | 收入增长率为<br>0.00%、毛利率、<br>税前折现率与预<br>测后期保持一致。<br>致。 |



| 项目                | 账面价值          | 可收回金额         | 减值金额          | 预测期的年限 | 预测期内的关键参数 (增长率、利润率等)  | 预测期内的关键参数的确定依据   | 稳定期的关键参数 (增长率、利润率、折现率等)                | 稳定期的关键参数的确定依据                    |
|-------------------|---------------|---------------|---------------|--------|---|--|--|----------------------------------|
| 中广核高新核材(河北)有限公司   | 67,221,200.00 | 59,509,300.00 | 7,711,900.00  | 5年     | 预测期营业收入增长率5.77%、10.02%、9.66%、10.00%、10.0%；预测期利润率6.23%、7.85%、7.97%、8.66%、9.36%；折现率11.40%。    | 预测期确定；采用税前加权平均资本成本(WACCBT)作为折现率。营业收入增长率及利润率根据管理层批准的五年期财务预算基础上的现金流量预测来确定；采用税前加权平均资本成本(WACCBT)作为折现率。 | 稳定期营业收入增长率0.00%；稳定期利润率9.36%；折现率11.40%。 | 收入增长率为0.00%、毛利率、税前折现率与预测期后期保持一致。 |
| 江阴爱科森博顿聚合体有限公司    | 56,703,300.00 | 36,815,800.00 | 19,887,500.00 | 5年     | 预测期营业收入增长率5.58%、5.74%、5.85%、5.48%、5.53%；预测期利润率5.34%、5.91%、5.86%、6.28%、6.65%；折现率11.27%。      | 营业收入增长率及利润率根据管理层批准的五年期财务预算基础上的现金流量预测来确定；采用税前加权平均资本成本(WACCBT)作为折现率。                                 | 稳定期营业收入增长率0.00%；稳定期利润率6.65%；折现率11.27%。 | 收入增长率为0.00%、毛利率、税前折现率与预测期后期保持一致。 |
| 中广核瑞胜发(厦门)新材料有限公司 | 75,219,000.00 | 43,689,500.00 | 31,529,500.00 | 5年     | 预测期营业收入增长率16.25%、15.00%、12.00%、10.00%、10.00%；预测期利润率4.16%、4.16%、4.66%、4.63%、4.61%；折现率11.20%。 | 营业收入增长率及利润率根据管理层批准的五年期财务预算基础上的现金流量预测来确定；采用税前加权平均资本成本(WACCBT)作为折现率。                                 | 稳定期营业收入增长率0.00%；稳定期利润率4.61%；折现率11.20%。 | 收入增长率为0.00%、毛利率、税前折现率与预测期后期保持一致。 |



| 项目               | 账面价值             | 可收回金额            | 减值金额           | 预测期的年限 | 预测期内的关键参数<br>(增长率、利润率等)  | 预测期内的关键参数的确定依据  | 稳定期的关键参数<br>(增长率、利润率、折现率等)             | 稳定期的关键参数的确定依据                    |
|------------------|------------------|------------------|----------------|--------|--|---|--|----------------------------------|
| 中核博紫新材料(南通)有限公司  | 33,641,423.27    | 30,004,900.00    | 2,397,645.98   | 5年     | 预测期营业收入增长率5.00%、8.00%、10.00%、10.00%、10.00%；预测期利润率-0.17%、0.96%、2.35%、3.07%、3.68%；折现率12.36%。 | 本成本(WACCBT)作为折现率。营业收入增长率及利润率根据管理层批准的五年期财务预算基础上的现金流量预测来确定；采用税前加权平均资本成本(WACCBT)作为折现率。 | 稳定期营业收入增长率0.00%；稳定期利润率3.68%；折现率12.36%。 | 收入增长率为0.00%、毛利率、税前折现率与预测期后期保持一致。 |
| 中广核高新核材料(江苏)有限公司 | 30,323,572.73    | 27,274,300.00    | 3,049,272.73   | 5年     | 预测期营业收入增长率：5.00%、5.00%、5.00%、5.00%、5.00%；预测期利润率9.51%、9.67%、9.28%、9.43%、9.58%；折现率12.27%     | 营业收入增长率及利润率根据管理层批准的五年期财务预算基础上的现金流量预测来确定；采用税前加权平均资本成本(WACCBT)作为折现率。                  | 稳定期营业收入增长率0.00%；稳定期利润率9.58%；折现率12.27%。 | 收入增长率为0.00%、毛利率、税前折现率与预测期后期保持一致。 |
| 合计               | 1,142,425,759.78 | 1,013,840,400.00 | 129,715,527.69 |        |  |   |  |                                  |



#### 4、 业绩承诺完成情况

截至 2025 年 12 月 31 日，本公司不存在履行中的业绩承诺事项。

#### (二十) 长期待摊费用

| 项目          | 上年年末余额         | 本期增加金额        | 本期摊销金额        | 其他减少金额     | 期末余额           |
|-------------|----------------|---------------|---------------|------------|----------------|
| 房屋装修费       | 38,366,622.27  | 10,560,381.75 | 15,343,354.42 |            | 33,583,649.60  |
| UL 认证费      | 1,308,113.98   | 2,920,000.00  | 507,658.75    |            | 3,720,455.23   |
| 固定资产安装改造及其他 | 77,918,949.83  | 44,188,195.21 | 22,069,257.06 | 298,420.55 | 99,739,467.43  |
| 合计          | 117,593,686.08 | 57,668,576.96 | 37,920,270.23 | 298,420.55 | 137,043,572.26 |

#### (二十一) 递延所得税资产和递延所得税负债

##### 1、 未经抵销的递延所得税资产

| 项目        | 期末余额           |               | 上年年末余额         |               |
|-----------|----------------|---------------|----------------|---------------|
|           | 可抵扣暂时性差异       | 递延所得税资产       | 可抵扣暂时性差异       | 递延所得税资产       |
| 资产减值准备    | 65,412,067.63  | 10,350,535.67 | 78,134,230.08  | 12,525,535.00 |
| 内部交易未实现利润 | 24,422,695.47  | 4,432,914.23  | 23,477,740.12  | 4,299,789.65  |
| 可抵扣亏损     | 4,828,163.91   | 1,207,040.98  | 1,282,346.85   | 320,586.72    |
| 产品质量保证金   | 3,025,163.10   | 453,774.46    | 2,734,439.12   | 410,165.88    |
| 可抵扣递延收益   | 40,302,547.57  | 7,105,750.30  | 75,734,295.45  | 15,814,269.09 |
| 租赁负债      | 200,658,453.38 | 41,141,279.06 | 224,286,702.70 | 38,547,129.94 |
| 合计        | 338,649,091.06 | 64,691,294.70 | 405,649,754.32 | 71,917,476.28 |

##### 2、 未经抵销的递延所得税负债

| 项目              | 期末余额           |               | 上年年末余额         |               |
|-----------------|----------------|---------------|----------------|---------------|
|                 | 应纳税暂时性差异       | 递延所得税负债       | 应纳税暂时性差异       | 递延所得税负债       |
| 非同一控制企业合并资产评估增值 | 16,953,890.84  | 2,590,866.84  | 16,338,705.83  | 2,238,242.85  |
| 使用权资产           | 200,811,724.93 | 41,193,723.55 | 225,003,013.28 | 38,549,242.74 |
| 固定资产一次性税前扣除     | 39,180,651.87  | 5,877,097.78  | 53,497,447.18  | 8,211,863.37  |
| 合计              | 256,946,267.64 | 49,661,688.17 | 294,839,166.29 | 48,999,348.96 |

##### 3、 以抵销后净额列示的递延所得税资产或负债

| 项目      | 期末             |                 | 上年年末           |                 |
|---------|----------------|-----------------|----------------|-----------------|
|         | 递延所得税资产和负债互抵金额 | 抵销后递延所得税资产或负债余额 | 递延所得税资产和负债互抵金额 | 抵销后递延所得税资产或负债余额 |
| 递延所得税资产 | 46,044,349.10  | 18,646,945.60   | 40,444,921.73  | 31,472,554.55   |



| 项目      | 期末             |                 | 上年年末           |                 |
|---------|----------------|-----------------|----------------|-----------------|
|         | 递延所得税资产和负债互抵金额 | 抵销后递延所得税资产或负债余额 | 递延所得税资产和负债互抵金额 | 抵销后递延所得税资产或负债余额 |
| 递延所得税负债 | 46,044,349.10  | 3,617,339.07    | 40,444,921.73  | 8,554,427.23    |

#### 4、未确认递延所得税资产明细

| 项目       | 期末余额             | 上年年末余额           |
|----------|------------------|------------------|
| 可抵扣暂时性差异 | 825,807,558.37   | 880,810,493.32   |
| 可抵扣亏损    | 1,386,773,719.24 | 720,449,617.23   |
| 合计       | 2,212,581,277.61 | 1,601,260,110.55 |

#### 5、未确认递延所得税资产的可抵扣亏损将于以下年度到期

| 年份    | 期末余额             | 上年年末余额         | 备注 |
|-------|------------------|----------------|----|
| 2025年 |                  | 1,300,325.60   |    |
| 2026年 | 38,231,876.46    | 872,627.82     |    |
| 2027年 | 92,339,049.67    | 41,904,755.19  |    |
| 2028年 | 289,441,634.01   | 62,570,560.54  |    |
| 2029年 | 182,341,734.45   | 48,185,509.66  |    |
| 2030年 | 216,220,019.12   | 6,971,899.78   |    |
| 2031年 | 41,171,261.46    | 46,485,540.62  |    |
| 2032年 | 83,148,442.70    | 95,994,794.92  |    |
| 2033年 | 162,110,629.31   | 179,638,366.05 |    |
| 2034年 | 148,146,410.68   | 236,525,237.05 |    |
| 2035年 | 133,622,661.38   |                |    |
| 合计    | 1,386,773,719.24 | 720,449,617.23 |    |

#### (二十二) 其他非流动资产

| 项目    | 期末余额           |      |                | 上年年末余额         |      |                |
|-------|----------------|------|----------------|----------------|------|----------------|
|       | 账面余额           | 减值准备 | 账面价值           | 账面余额           | 减值准备 | 账面价值           |
| 预付工程款 | 144,169,181.60 |      | 144,169,181.60 | 139,140,513.27 |      | 139,140,513.27 |
| 其他    | 283,072.00     |      | 283,072.00     | 214,563.00     |      | 214,563.00     |
| 合计    | 144,452,253.60 |      | 144,452,253.60 | 139,355,076.27 |      | 139,355,076.27 |



(二十三) 所有权或使用权受到限制的资产

| 项目   | 期末            |               |      | 上年年末          |                |                |      |               |
|------|---------------|---------------|------|---------------|----------------|----------------|------|---------------|
|      | 账面余额          | 账面价值          | 受限类型 | 受限情况          | 账面余额           | 账面价值           | 受限类型 | 受限情况          |
| 货币资金 | 17,283,461.44 | 17,283,461.44 | 质押   | 保证金等          | 27,589,590.59  | 27,589,590.59  | 质押   | 保证金等          |
| 应收票据 | 46,247,905.01 | 46,247,905.01 | 质押   | 票据贴现不可终止确认同质押 | 99,110,757.85  | 99,110,757.85  | 质押   | 票据贴现不可终止确认同质押 |
| 合计   | 63,531,366.45 | 63,531,366.45 |      |               | 126,700,348.44 | 126,700,348.44 |      |               |



(二十四) 短期借款

1、 短期借款分类

| 项目   | 期末余额             | 上年年末余额           |
|------|------------------|------------------|
| 质押借款 | 46,247,905.01    | 99,110,757.85    |
| 信用借款 | 1,885,465,513.16 | 1,322,163,248.57 |
| 合计   | 1,931,713,418.17 | 1,421,274,006.42 |

2、 已逾期未偿还的短期借款

无。

(二十五) 应付票据

| 种类       | 期末余额           | 上年年末余额         |
|----------|----------------|----------------|
| 银行承兑汇票   | 206,996,787.36 | 379,110,117.11 |
| 财务公司承兑汇票 |                |                |
| 商业承兑汇票   |                |                |
| 合计       | 206,996,787.36 | 379,110,117.11 |

注：本期末无已到期未支付的应付票据情况。

(二十六) 应付账款

1、 应付账款列示

| 项目       | 期末余额           | 上年年末余额         |
|----------|----------------|----------------|
| 应付工程及设备款 | 82,465,822.36  | 107,326,275.96 |
| 应付货款     | 671,906,085.79 | 760,697,658.51 |
| 应付服务费    | 37,163,282.56  | 29,494,046.09  |
| 其他       | 10,101,981.86  | 11,830,303.00  |
| 合计       | 801,637,172.57 | 909,348,283.56 |

2、 账龄超过一年或逾期的重要应付账款

无。

(二十七) 预收款项

1、 预收款项列示

| 项目   | 期末余额       | 上年年末余额 |
|------|------------|--------|
| 预收租金 | 133,617.80 |        |
| 合计   | 133,617.80 |        |



2、 账龄超过一年的重要预收款项

无。

3、 报告期内账面价值发生重大变动的金额和原因

无。

(二十八) 合同负债

1、 合同负债情况

| 项目   | 期末余额           | 上年年末余额         |
|------|----------------|----------------|
| 预收货款 | 205,774,958.21 | 216,482,696.24 |
| 合计   | 205,774,958.21 | 216,482,696.24 |

2、 账龄超过一年的重要合同负债

无。

3、 报告期内账面价值发生重大变动的金额和原因

无。

(二十九) 应付职工薪酬

1、 应付职工薪酬列示

| 项目           | 上年年末余额         | 本期增加           | 本期减少           | 期末余额           |
|--------------|----------------|----------------|----------------|----------------|
| 短期薪酬         | 118,974,804.62 | 788,901,279.24 | 797,618,254.50 | 110,257,829.36 |
| 离职后福利-设定提存计划 | 497,125.48     | 64,001,595.56  | 63,748,185.82  | 750,535.22     |
| 辞退福利         | 2,093,747.34   | 8,504,860.12   | 8,696,423.16   | 1,902,184.30   |
| 一年内到期的其他福利   |                |                |                |                |
| 合计           | 121,565,677.44 | 861,407,734.92 | 870,062,863.48 | 112,910,548.88 |

2、 短期薪酬列示

| 项目              | 上年年末余额         | 本期增加           | 本期减少           | 期末余额          |
|-----------------|----------------|----------------|----------------|---------------|
| (1) 工资、奖金、津贴和补贴 | 106,265,804.28 | 655,246,621.09 | 664,001,368.19 | 97,511,057.18 |
| (2) 职工福利费       |                | 39,186,017.78  | 39,186,017.78  |               |
| (3) 社会保险费       | 9,692,579.32   | 35,916,783.50  | 35,639,557.40  | 9,969,805.42  |
| 其中：医疗保险费        | 9,648,059.42   | 31,093,295.62  | 30,860,649.97  | 9,880,705.07  |
| 工伤保险费           | 44,519.90      | 3,326,372.39   | 3,288,834.11   | 82,058.18     |
| 生育保险费           |                | 1,359,127.72   | 1,352,085.55   | 7,042.17      |
| 其他              |                | 137,987.77     | 137,987.77     |               |



中广核技术发展股份有限公司  
二〇二五年度  
财务报表附注

| 项目              | 上年年末余额         | 本期增加           | 本期减少           | 期末余额           |
|-----------------|----------------|----------------|----------------|----------------|
| (4) 住房公积金       | 384,047.67     | 36,333,233.92  | 36,350,716.21  | 366,565.38     |
| (5) 工会经费和职工教育经费 | 2,393,240.43   | 12,689,545.29  | 12,748,876.37  | 2,333,909.35   |
| (6) 短期带薪缺勤      |                |                |                |                |
| (7) 短期利润分享计划    |                |                |                |                |
| (8) 其他          | 239,132.92     | 9,529,077.66   | 9,691,718.55   | 76,492.03      |
| 合计              | 118,974,804.62 | 788,901,279.24 | 797,618,254.50 | 110,257,829.36 |

3、 设定提存计划列示

| 项目     | 上年年末余额     | 本期增加          | 本期减少          | 期末余额       |
|--------|------------|---------------|---------------|------------|
| 基本养老保险 | 283,960.15 | 61,256,597.14 | 60,819,141.18 | 721,416.11 |
| 失业保险费  | 70,233.68  | 2,235,572.91  | 2,276,687.48  | 29,119.11  |
| 企业年金缴费 | 142,931.65 | 509,425.51    | 652,357.16    |            |
| 合计     | 497,125.48 | 64,001,595.56 | 63,748,185.82 | 750,535.22 |

(三十) 应交税费

| 税费项目    | 期末余额          | 上年年末余额        |
|---------|---------------|---------------|
| 增值税     | 6,928,600.95  | 16,070,815.75 |
| 企业所得税   | 3,383,798.81  | 3,708,621.91  |
| 个人所得税   | 6,675,489.48  | 8,736,993.14  |
| 城市维护建设税 | 405,491.17    | 888,730.54    |
| 房产税     | 3,310,268.49  | 2,727,906.75  |
| 教育费附加   | 316,827.46    | 739,376.64    |
| 印花税     | 794,062.83    | 1,261,255.22  |
| 土地使用税   | 650,135.25    | 587,686.20    |
| 其他      | 318.58        | 56,630.99     |
| 合计      | 22,464,993.02 | 34,778,017.14 |

(三十一) 其他应付款

1、 项目列示

| 项目     | 期末余额          | 上年年末余额        |
|--------|---------------|---------------|
| 应付利息   |               |               |
| 应付股利   | 1,371,654.85  | 1,371,654.85  |
| 其他应付款项 | 28,221,047.12 | 65,821,743.26 |
| 合计     | 29,592,701.97 | 67,193,398.11 |



## 2、 应付股利

| 项目（或被投资单位） | 期末余额         | 上年年末余额       |
|------------|--------------|--------------|
| 普通股股利      | 1,371,654.85 | 1,371,654.85 |
| 合计         | 1,371,654.85 | 1,371,654.85 |

## 3、 其他应付款项

### (1) 按款项性质列示

| 项目     | 期末余额          | 上年年末余额        |
|--------|---------------|---------------|
| 保证金    | 12,226,054.33 | 7,638,033.72  |
| 房屋基金   | 262,128.33    | 1,797,647.73  |
| 水电费及房租 | 36,807.42     | 37,033.40     |
| 往来款及其他 | 15,696,057.04 | 56,349,028.41 |
| 合计     | 28,221,047.12 | 65,821,743.26 |

### (2) 账龄超过一年或逾期的其他应付款项

无。

## (三十二) 一年内到期的非流动负债

| 项目             | 期末余额           | 上年年末余额         |
|----------------|----------------|----------------|
| 一年内到期的长期借款     | 230,341,806.56 | 41,216,653.15  |
| 一年内到期的长期应付职工薪酬 |                | 253,918.99     |
| 一年内到期的长期应付款    | 14,957,993.00  | 13,671,944.59  |
| 一年内到期的租赁负债     | 83,579,401.55  | 88,009,150.41  |
| 其他             |                | 146,811.07     |
| 合计             | 328,879,201.11 | 143,298,478.21 |

## (三十三) 其他流动负债

| 项目    | 期末余额          | 上年年末余额       |
|-------|---------------|--------------|
| 待转销项税 | 10,036,735.70 | 7,186,987.19 |
| 合计    | 10,036,735.70 | 7,186,987.19 |

## (三十四) 长期借款

| 项目   | 期末余额           | 上年年末余额           |
|------|----------------|------------------|
| 信用借款 | 555,561,396.91 | 1,449,829,129.98 |
| 合计   | 555,561,396.91 | 1,449,829,129.98 |



(三十五) 租赁负债

| 项目           | 期末余额           | 上年年末余额         |
|--------------|----------------|----------------|
| 租赁付款额        | 259,102,503.74 | 261,977,731.77 |
| 未确认融资费用      | 25,607,114.78  | 26,609,258.11  |
| 租赁负债         | 233,495,388.96 | 235,368,473.66 |
| 减：一年内到期的租赁负债 | 83,579,401.55  | 88,009,150.41  |
| 合计           | 149,915,987.41 | 147,359,323.25 |

(三十六) 长期应付款

| 项目         | 期末余额          | 上年年末余额        |
|------------|---------------|---------------|
| 应付融资租赁款    | 20,346,073.05 | 30,831,477.37 |
| 其中：未实现融资费用 | 558,794.51    | 1,819,254.98  |
| 合计         | 19,787,278.54 | 29,012,222.39 |

(三十七) 长期应付职工薪酬

1、 长期应付职工薪酬明细表

| 项目                | 期末余额 | 上年年末余额       |
|-------------------|------|--------------|
| 一、离职后福利-设定受益计划净负债 |      | 5,770,856.84 |
| 二、辞退福利            |      |              |
| 三、其他长期福利          |      |              |
| 合计                |      | 5,770,856.84 |

2、 设定受益计划变动情况

| 项目                 | 本期金额          | 上期金额         |
|--------------------|---------------|--------------|
| 1. 上年年末余额          | 6,099,715.77  | 5,990,222.79 |
| 2. 计入当期损益的设定受益成本   |               | 109,492.98   |
| (1) 当期服务成本         |               |              |
| (2) 过去服务成本         |               |              |
| (3) 结算利得（损失以“-”表示） |               |              |
| (4) 利息净额           |               | 109,492.98   |
| 3. 计入其他综合收益的设定受益成本 |               |              |
| (1) 精算利得（损失以“-”表示） |               |              |
| 4. 其他变动            | -6,099,715.77 |              |
| (1) 结算时支付的对价       | -6,099,715.77 |              |
| (2) 已支付的福利         |               |              |
| 5. 期末余额            |               | 6,099,715.77 |



(三十八) 预计负债

| 项目     | 上年年末余额        | 本期增加         | 本期减少          | 期末余额          | 形成原因 |
|--------|---------------|--------------|---------------|---------------|------|
| 对外提供担保 | 8,037,017.29  |              | 8,037,017.29  |               | 注(1) |
| 产品质量保证 | 5,835,050.13  | 5,664,390.64 | 3,860,764.06  | 7,638,676.71  |      |
| 其他     | 6,410,000.00  |              |               | 6,410,000.00  | 注(2) |
| 合计     | 20,282,067.42 | 5,664,390.64 | 11,897,781.35 | 14,048,676.71 |      |

注:

(1) 对外提供担保系公司为苏里南政府与中国工商银行签署信贷协议主债权 5% 的部分提供保证所致。2025 年 11 月, 苏里南政府已经清偿全部借款, 故公司对该债务的连带责任保证义务已解除, 冲减相关预计负债。

(2) 预计负债-其他系 2021 年度子公司远洋渔业渔船发生碰撞事故, 公司按照估计的赔付损失计提预计负债所致。公司前期已经支付了部分赔偿款, 目前双方对受损船只的维修费尾款尚在协商当中。

(三十九) 递延收益

| 项目   | 上年年末余额         | 本期增加          | 本期减少          | 期末余额           | 形成原因       |
|------|----------------|---------------|---------------|----------------|------------|
| 政府补助 | 192,893,716.48 | 31,817,678.00 | 11,595,494.14 | 213,115,900.34 | 与资产相关的政府补助 |
| 合计   | 192,893,716.48 | 31,817,678.00 | 11,595,494.14 | 213,115,900.34 |            |

(四十) 其他非流动负债

| 项目 | 期末余额      | 上年年末余额 |
|----|-----------|--------|
| 其他 | 19,212.09 |        |
| 合计 | 19,212.09 |        |

(四十一) 股本

| 项目   | 上年年末余额         | 本期变动增 (+) 减 (-) |    |       |    |    | 期末余额           |
|------|----------------|-----------------|----|-------|----|----|----------------|
|      |                | 发行新股            | 送股 | 公积金转股 | 其他 | 小计 |                |
| 股份总额 | 945,425,815.00 |                 |    |       |    |    | 945,425,815.00 |
| 合计   | 945,425,815.00 |                 |    |       |    |    | 945,425,815.00 |



(四十二) 资本公积

| 项目     | 上年年末余额           | 本期增加          | 本期减少       | 期末余额             |
|--------|------------------|---------------|------------|------------------|
| 资本溢价   | 3,222,899,015.54 | 93,799,949.81 |            | 3,316,698,965.35 |
| 其他资本公积 | 2,111,201.29     |               | 214,693.88 | 1,896,507.41     |
| 合计     | 3,225,010,216.83 | 93,799,949.81 | 214,693.88 | 3,318,595,472.76 |

注：

(1) 资本溢价本期增加系：2025年7月，本公司控股股东中广核技术应用有限公司向子公司医疗科技公司增值5亿元，导致本公司享有医疗科技公司的净资产份额增加93,671,842.15元；2025年9月，本公司通过债务重组方式购买子公司南通博繁少数股权，购买对价与享有净资产份额差异128,107.66元记入资本公积。

(2) 其他资本公积本期减少系本期注销大连国合嘉汇房地产开发有限公司所致。



(四十三) 其他综合收益

| 项目                 | 上年年末余额        | 本期金额         |                    |         |              |            |                  | 期末余额          |
|--------------------|---------------|--------------|--------------------|---------|--------------|------------|------------------|---------------|
|                    |               | 本期所得税前发生额    | 减：前期计入其他综合收益当期转入损益 | 减：所得税费用 | 税后归属于母公司     | 税后归属于少数股东  | 减：其他综合收益当期转入留存收益 |               |
| 1. 不能重分类进损益的其他综合收益 |               | 1,305,026.96 |                    |         | 1,305,026.96 |            | 1,305,026.96     |               |
| 其中：其他权益工具投资公允价值变动  |               | 1,305,026.96 |                    |         | 1,305,026.96 |            | 1,305,026.96     |               |
| 2. 将重分类进损益的其他综合收益  | 58,958,933.65 | -158,659.04  |                    |         | -126,927.23  | -31,731.81 |                  | 58,832,006.42 |
| 其中：外币财务报表折算差额      | 58,958,933.65 | -158,659.04  |                    |         | -126,927.23  | -31,731.81 |                  | 58,832,006.42 |
| 其他综合收益合计           | 58,958,933.65 | 1,146,367.92 |                    |         | 1,178,099.73 | -31,731.81 | 1,305,026.96     | 58,832,006.42 |



(四十四) 专项储备

| 项目    | 上年年末余额     | 本期增加         | 本期减少         | 期末余额         |
|-------|------------|--------------|--------------|--------------|
| 安全生产费 | 361,690.88 | 1,817,897.55 | 1,030,355.63 | 1,149,232.80 |
| 合计    | 361,690.88 | 1,817,897.55 | 1,030,355.63 | 1,149,232.80 |

(四十五) 盈余公积

| 项目     | 上年年末余额         | 本期增加 | 本期减少 | 期末余额           |
|--------|----------------|------|------|----------------|
| 法定盈余公积 | 148,846,736.45 |      |      | 148,846,736.45 |
| 合计     | 148,846,736.45 |      |      | 148,846,736.45 |

(四十六) 未分配利润

| 项目                    | 本期金额            | 上期金额             |
|-----------------------|-----------------|------------------|
| 调整前上年年末未分配利润          | 851,518,819.70  | 1,213,686,417.79 |
| 调整年初未分配利润合计数（调增+，调减-） |                 |                  |
| 调整后年初未分配利润            | 851,518,819.70  | 1,213,686,417.79 |
| 加：本期归属于母公司所有者的净利润     | -287,093,836.34 | -362,167,598.09  |
| 减：提取法定盈余公积            |                 |                  |
| 提取任意盈余公积              |                 |                  |
| 提取一般风险准备              |                 |                  |
| 应付普通股股利               |                 |                  |
| 转作股本的普通股股利            |                 |                  |
| 其他                    | -1,305,026.96   |                  |
| 期末未分配利润               | 565,730,010.32  | 851,518,819.70   |

注：其他变动金额系本期处置其他权益工具投资，相关处置损益转入未分配利润所致。

(四十七) 营业收入和营业成本

1、 营业收入和营业成本情况

| 项目   | 本期金额             |                  | 上期金额             |                  |
|------|------------------|------------------|------------------|------------------|
|      | 收入               | 成本               | 收入               | 成本               |
| 主营业务 | 5,498,844,193.68 | 4,696,820,507.88 | 6,088,559,792.49 | 5,335,820,769.98 |
| 其他业务 | 54,471,564.65    | 42,072,373.92    | 79,840,786.44    | 46,412,901.25    |
| 合计   | 5,553,315,758.33 | 4,738,892,881.80 | 6,168,400,578.93 | 5,382,233,671.23 |

营业收入明细：

| 项目        | 本期金额             | 上期金额             |
|-----------|------------------|------------------|
| 客户合同产生的收入 | 5,546,927,388.40 | 6,023,815,796.97 |
| 租赁收入      | 6,388,369.93     | 144,584,781.96   |
| 合计        | 5,553,315,758.33 | 6,168,400,578.93 |



## 2、 营业收入扣除情况表

| 项目                      | 本期金额             | 具体扣除情况 | 上期金额             | 具体扣除情况 |
|-------------------------|------------------|--------|------------------|--------|
| 营业收入金额                  | 5,553,315,758.33 |        | 6,168,400,578.93 |        |
| 营业收入扣除项目合计金额            | 54,471,564.65    |        | 59,454,151.08    |        |
| 营业收入扣除项目合计金额占营业收入的比重(%) | 0.98             |        | 0.96             |        |

### 一、与主营业务无关的业务收入

|  |               |  |               |  |
|--|---------------|--|---------------|--|
| 1.正常经营之外的其他业务收入。如出租固定资产、无形资产、包装物，销售材料，用材料进行非货币性资产交换，经营受托管理业务等实现的收入，以及虽计入主营业务收入，但属于上市公司正常经营之外的收入。         | 54,471,564.65 | 材料销售、出租固定资产，出售废旧物资（废料、废包装袋）、销售废品废料、厂房转租等业务 | 59,454,151.08 | 材料销售、出租固定资产，出售废旧物资（废料、废包装袋）、销售废品废料、厂房转租等业务 |
| 2.不具备资质的类金融业务收入，如拆出资金利息收入；本会计年度以及上一会计年度新增的类金融业务所产生的收入，如担保、商业保理、小额贷款、融资租赁、典当等业务形成的收入，为销售主营产品而开展的融资租赁业务除外。 | -             |  | -             |  |
| 3.本会计年度以及上一会计年度新增贸易业务所产生的收入。   | -             |  | -             |  |
| 4.与上市公司现有正常经营业务无关的关联交易产生的收入。   | -             |  | -             |  |
| 5.同一控制下企业合并的子公司期初至合并日的收入。  | -             |  | -             |  |
| 6.未形成或难以形成稳定业务模式的业务所产生的收入。   | -             |  | -             |  |
| 与主营业务无关的业务收入小计   | 54,471,564.65 |  | 59,454,151.08 |  |

### 二、不具备商业实质的收入

|  |   |  |   |  |
|--|---|--|---|--|
| 1.未显著改变企业未来现金流量的风险、时间分布或金额的交易或事项产生的收入。                         | - |  | - |  |
| 2.不具有真实业务的交易产生的收入。如以自我交易的方式实现的虚假收入，利用互联网技术手段或其他方法构造交易产生的虚假收入等。 | - |  | - |  |
| 3.交易价格显失公允的业务产生的收入。  | - |  | - |  |
| 4.本会计年度以显失公允的对价或非交易方式取得的企业合并的子公司或业务产生的收入。                      | - |  | - |  |
| 5.审计意见中非标准审计意见涉及的收入。   | - |  | - |  |
| 6.其他不具有商业合理性的交易或事项产生的收入。                                       | - |  | - |  |
| 不具备商业实质的收入小计   | - |  | - |  |

### 三、与主营业务无关或不具备商业实质的其他收入

|           |                  |  |                  |  |
|-----------|------------------|--|------------------|--|
| 营业收入扣除后金额 | 5,498,844,193.68 |  | 6,108,946,427.85 |  |
|-----------|------------------|--|------------------|--|



3、 履约义务的说明

无。

4、 分摊至剩余履约义务的交易价格

截至 2025 年 12 月 31 日，已签订合同、但尚未履行履约义务所对应的交易价格金额为 119,296.00 万元，其中：预计将于 2026 年度确认收入 69,508.72 万元；预计将于 2027 年确认收入 11,291.71 万元。

5、 重大合同变更或重大交易价格调整

无。

(四十八) 税金及附加

| 项目      | 本期金额          | 上期金额          |
|---------|---------------|---------------|
| 城市维护建设税 | 7,060,076.62  | 5,890,782.08  |
| 教育费附加   | 5,113,409.05  | 5,231,661.00  |
| 房产税     | 11,909,283.13 | 10,088,329.51 |
| 土地使用税   | 782,078.12    | 1,609,741.21  |
| 印花税     | 4,902,345.18  | 5,795,369.72  |
| 其他税费    | 1,113,587.86  | 1,104,928.02  |
| 合计      | 30,880,779.96 | 29,720,811.54 |

(四十九) 销售费用

| 项目     | 本期金额           | 上期金额           |
|--------|----------------|----------------|
| 职工薪酬   | 89,357,151.51  | 83,889,383.56  |
| 招待费    | 10,705,852.26  | 11,306,960.33  |
| 差旅费    | 12,768,771.37  | 11,658,864.92  |
| 广告宣传费  | 7,196,571.26   | 5,805,899.74   |
| 折旧及摊销费 | 4,662,065.66   | 4,436,845.28   |
| 其他     | 25,042,325.17  | 21,224,073.88  |
| 合计     | 149,732,737.23 | 138,322,027.71 |

(五十) 管理费用

| 项目     | 本期金额           | 上期金额           |
|--------|----------------|----------------|
| 职工薪酬   | 346,701,387.01 | 419,158,366.75 |
| 折旧及摊销费 | 168,685,565.92 | 161,916,585.75 |
| 差旅费    | 18,355,112.72  | 20,547,982.90  |
| 后勤服务费  | 8,800,771.62   | 13,409,806.67  |



中广核技术发展股份有限公司  
二〇二五年度  
财务报表附注

| 项目    | 本期金额           | 上期金额           |
|-------|----------------|----------------|
| 办公费   | 8,562,885.62   | 11,608,832.80  |
| 中介服务费 | 7,961,564.22   | 14,198,451.54  |
| 水电费   | 3,407,170.53   | 4,158,593.77   |
| 租赁费   | 2,935,503.39   | 6,988,835.65   |
| 业务招待费 | 2,233,543.03   | 3,896,026.10   |
| 咨询费   | 2,093,374.72   | 3,869,322.86   |
| 财产保险费 | 1,856,628.62   | 2,339,325.36   |
| 修理费   | 1,744,512.56   | 10,551,918.82  |
| 交通费用  | 1,601,717.18   | 2,253,046.36   |
| 广告宣传费 | 1,369,123.71   | 2,394,399.68   |
| 其他    | 77,592,414.22  | 92,756,158.60  |
| 合计    | 653,901,275.07 | 770,047,653.61 |

(五十一) 研发费用

| 项目     | 本期金额           | 上期金额           |
|--------|----------------|----------------|
| 人工成本   | 73,012,740.97  | 81,021,586.24  |
| 材料消耗   | 98,127,697.27  | 100,760,207.24 |
| 折旧及摊销费 | 7,848,599.50   | 6,774,786.53   |
| 燃料动力   | 4,587,672.67   | 5,159,604.06   |
| 其他     | 14,430,389.70  | 10,812,740.84  |
| 合计     | 198,007,100.11 | 204,528,524.91 |

(五十二) 财务费用

| 项目          | 本期金额          | 上期金额           |
|-------------|---------------|----------------|
| 利息费用        | 78,665,456.92 | 100,944,337.54 |
| 其中：租赁负债利息费用 | 7,928,448.99  | 9,152,541.18   |
| 减：利息收入      | 33,922,517.27 | 27,306,615.28  |
| 汇兑损益        | 15,540,367.16 | -3,429,949.83  |
| 其他支出        | 1,155,065.06  | 1,629,615.76   |
| 合计          | 61,438,371.87 | 71,837,388.19  |

(五十三) 其他收益

| 项目         | 本期金额           | 上期金额           |
|------------|----------------|----------------|
| 政府补助       | 87,241,926.67  | 181,920,026.52 |
| 进项税加计抵减    | 30,004,679.40  | 37,155,040.51  |
| 代扣个人所得税手续费 | 509,742.36     | 586,491.78     |
| 直接减免的增值税   |                | 267,813.52     |
| 合计         | 117,756,348.43 | 219,929,372.33 |



(五十四) 投资收益

| 项目                | 本期金额          | 上期金额          |
|-------------------|---------------|---------------|
| 权益法核算的长期股权投资收益    | -695,675.27   | -149,350.38   |
| 处置长期股权投资产生的投资收益   | 214,708.22    | 27,654,785.97 |
| 交易性金融资产在持有期间的投资收益 |               | 4,181,696.89  |
| 债务重组产生的投资收益       | -587,594.66   |               |
| 其他                | -4,121,632.37 | -3,271,062.66 |
| 合计                | -5,190,194.08 | 28,416,069.82 |

注：上表中损失以“-”号填列。

(五十五) 公允价值变动收益

| 产生公允价值变动收益的来源 | 本期金额 | 上期金额        |
|---------------|------|-------------|
| 交易性金融资产       |      | -235,010.96 |
| 合计            |      | -235,010.96 |

注：上表中损失以“-”号填列。

(五十六) 信用减值损失

| 项目        | 本期金额           | 上期金额           |
|-----------|----------------|----------------|
| 应收账款坏账损失  | -13,320,309.49 | -4,050,111.47  |
| 其他应收款坏账损失 | 2,531,632.62   | -8,773,770.77  |
| 长期应收款坏账损失 | 156,378.68     | -128,378.68    |
| 合计        | -10,632,298.19 | -12,952,260.92 |

注：上表中损失以“-”号填列。

(五十七) 资产减值损失

| 项目       | 本期金额            | 上期金额            |
|----------|-----------------|-----------------|
| 存货跌价损失   | -25,153,957.54  | -33,961,677.46  |
| 合同资产减值损失 | -21,455,734.78  | -7,966,311.28   |
| 固定资产减值损失 | -18,629,983.67  | -35,484,058.26  |
| 无形资产减值损失 |                 | -2,048,236.86   |
| 商誉减值损失   | -76,721,467.86  | -63,458,267.16  |
| 开发支出减值损失 | -1,701,584.93   |                 |
| 合计       | -143,662,728.78 | -142,918,551.02 |

注：上表中损失以“-”号填列。



(五十八) 资产处置收益

| 项目          | 本期金额         | 上期金额          | 计入当期非经常性损益的金额 |
|-------------|--------------|---------------|---------------|
| 非流动资产处置收益   | 3,640,913.10 | 15,809,047.99 | 3,640,913.10  |
| 其中：固定资产处置收益 | 3,640,913.10 | 15,805,837.32 |               |
| 无形资产处置收益    |              | 3,210.67      |               |
| 合计          | 3,640,913.10 | 15,809,047.99 | 3,640,913.10  |

注：上表中损失以“-”号填列。

(五十九) 营业外收入

| 项目          | 本期金额          | 上期金额          | 计入当期非经常性损益的金额 |
|-------------|---------------|---------------|---------------|
| 收回的连带责任担保损失 | 20,214,862.63 |               | 20,214,862.63 |
| 保险赔偿款       | 3,650,000.00  |               | 3,650,000.00  |
| 其他          | 12,808,341.44 | 23,008,815.49 | 12,808,341.44 |
| 合计          | 36,673,204.07 | 23,008,815.49 | 36,673,204.07 |

(六十) 营业外支出

| 项目          | 本期金额         | 上期金额          | 计入当期非经常性损益的金额 |
|-------------|--------------|---------------|---------------|
| 对外捐赠        | 30,000.00    | 130,000.00    | 30,000.00     |
| 非常损失        | 74,590.68    | 20,733,767.50 | 74,590.68     |
| 非流动资产毁损报废损失 | 4,252,881.56 | 12,424,728.46 | 4,252,881.56  |
| 其他          | 3,094,092.61 | 5,708,149.72  | 3,094,092.61  |
| 合计          | 7,451,564.85 | 38,996,645.68 | 7,451,564.85  |

(六十一) 所得税费用

1、 所得税费用表

| 项目      | 本期金额          | 上期金额          |
|---------|---------------|---------------|
| 当期所得税费用 | 7,438,275.42  | 9,651,877.07  |
| 递延所得税费用 | 7,888,520.79  | 20,896,106.80 |
| 合计      | 15,326,796.21 | 30,547,983.87 |

2、 会计利润与所得税费用调整过程

| 项目               | 本期金额            |
|------------------|-----------------|
| 本期合并利润总额         | -288,403,708.01 |
| 按法定/适用税率计算的所得税费用 | -72,100,927.00  |
| 子公司适用不同税率的影响     | -15,214,454.92  |
| 调整以前期间所得税的影响     | -1,262,485.03   |



| 项目                             | 本期金额           |
|--------------------------------|----------------|
| 非应税收入的影响                       | -5,431,325.55  |
| 研发支出加计扣除的影响                    | -27,983,908.64 |
| 不可抵扣的成本、费用和损失的影响               | 18,100,932.31  |
| 使用前期未确认递延所得税资产的可抵扣亏损的影响        | -2,597,067.33  |
| 本期未确认递延所得税资产的可抵扣暂时性差异或可抵扣亏损的影响 | 122,244,591.31 |
| 税收优惠的所得税影响                     | -1,675,035.26  |
| 其他                             | 1,246,476.32   |
| 所得税费用                          | 15,326,796.21  |

## (六十二) 每股收益

### 1、 基本每股收益

基本每股收益以归属于母公司普通股股东的合并净利润除以本公司发行在外普通股的加权平均数计算：

| 项目                | 本期金额            | 上期金额            |
|-------------------|-----------------|-----------------|
| 归属于母公司普通股股东的合并净利润 | -287,093,836.34 | -362,167,598.09 |
| 本公司发行在外普通股的加权平均数  | 945,425,815.00  | 945,425,815.00  |
| 基本每股收益            | -0.3037         | -0.3831         |
| 其中：持续经营基本每股收益     | -0.3037         | -0.3831         |
| 终止经营基本每股收益        |                 |                 |

### 2、 稀释每股收益

稀释每股收益以归属于母公司普通股股东的合并净利润（稀释）除以本公司发行在外普通股的加权平均数（稀释）计算：

| 项目                    | 本期金额            | 上期金额            |
|-----------------------|-----------------|-----------------|
| 归属于母公司普通股股东的合并净利润（稀释） | -287,093,836.34 | -362,167,598.09 |
| 本公司发行在外普通股的加权平均数（稀释）  | 945,425,815.00  | 945,425,815.00  |
| 稀释每股收益                | -0.3037         | -0.3831         |
| 其中：持续经营稀释每股收益         | -0.3037         | -0.3831         |
| 终止经营稀释每股收益            |                 |                 |

## (六十三) 现金流量表项目

### 1、 与经营活动有关的现金

#### (1) 收到的其他与经营活动有关的现金

| 项目        | 本期金额          | 上期金额           |
|-----------|---------------|----------------|
| 收到的政府补助补贴 | 81,675,887.98 | 177,807,016.81 |
| 利息收入      | 35,546,004.05 | 27,347,029.32  |



| 项目              | 本期金额           | 上期金额           |
|-----------------|----------------|----------------|
| 收代理汽车进口业务货款、保证金 |                | 35,667,739.89  |
| 收到往来款及其他        | 126,120,338.17 | 424,491,940.39 |
| 合计              | 243,342,230.20 | 665,313,726.41 |

(2) 支付的其他与经营活动有关的现金

| 项目             | 本期金额           | 上期金额           |
|----------------|----------------|----------------|
| 销售费用           | 55,713,520.06  | 49,995,798.87  |
| 管理费用           | 138,514,322.14 | 188,972,701.11 |
| 研发费用           | 19,018,062.37  | 15,972,344.90  |
| 支付银行手续费等       | 1,155,065.06   | 1,629,615.76   |
| 保证金及押金         | 68,990,400.00  | 75,375,142.86  |
| 支付员工备用金、往来及其他等 | 82,947,534.87  | 145,867,721.06 |
| 合计             | 366,338,904.50 | 477,813,324.56 |

2、 与投资活动有关的现金

(1) 收到的其他与投资活动有关的现金

| 项目      | 本期金额           | 上期金额          |
|---------|----------------|---------------|
| 定期存款转活期 | 399,025,092.54 | 27,412,254.22 |
| 合计      | 399,025,092.54 | 27,412,254.22 |

(2) 支付的其他与投资活动有关的现金

| 项目      | 本期金额           | 上期金额          |
|---------|----------------|---------------|
| 活期转定期存款 | 827,459,558.80 | 34,012,255.22 |
| 其他      | 3,808.62       |               |
| 合计      | 827,463,367.42 | 34,012,255.22 |

3、 与筹资活动有关的现金

(1) 收到的其他与筹资活动有关的现金

| 项目         | 本期金额         | 上期金额          |
|------------|--------------|---------------|
| 收到融资租赁贷款本金 | 5,000,000.00 | 10,393,340.80 |
| 融资保证金      |              |               |
| 合计         | 5,000,000.00 | 10,393,340.80 |

(2) 支付的其他与筹资活动有关的现金

| 项目         | 本期金额 | 上期金额 |
|------------|------|------|
| 收购少数股权支付款项 |      | 1.00 |



| 项目            | 本期金额          | 上期金额           |
|---------------|---------------|----------------|
| 融资租赁还款及支付保证金款 |               | 29,760,752.35  |
| 租赁负债还款        | 86,308,490.06 | 85,508,325.77  |
| 少数股东减资        | 12,000,000.00 | 97,055,550.00  |
| 合计            | 98,308,490.06 | 212,324,629.12 |

(3) 筹资活动产生的各项负债变动情况

| 项目                | 期初余额             | 本期增加             |                | 本期减少             |                | 期末余额             |
|-------------------|------------------|------------------|----------------|------------------|----------------|------------------|
|                   |                  | 现金变动             | 非现金变动          | 现金变动             | 非现金变动          |                  |
| 长期借款<br>(含一年内到期)  | 1,491,045,783.13 | 440,934,396.91   |                | 1,145,863,012.20 | 213,964.37     | 785,903,203.47   |
| 短期借款              | 1,421,274,006.42 | 2,589,166,553.82 |                | 1,964,027,156.23 | 114,699,985.84 | 1,931,713,418.17 |
| 租赁负债<br>(含一年内到期)  | 235,368,473.66   |                  | 102,575,668.62 | 86,308,490.06    | 18,140,263.26  | 233,495,388.96   |
| 长期应付款<br>(含一年内到期) | 42,684,166.98    | 5,000,000.00     | 1,435,844.12   | 14,374,739.56    |                | 34,745,271.54    |
| 合计                | 3,190,372,430.19 | 3,035,100,950.73 | 104,011,512.74 | 3,210,573,398.05 | 133,054,213.47 | 2,985,857,282.14 |

(六十四) 现金流量表补充资料

1、 现金流量表补充资料

| 补充资料                                 | 本期金额            | 上期金额            |
|--------------------------------------|-----------------|-----------------|
| 1、将净利润调节为经营活动现金流量                    |                 |                 |
| 净利润                                  | -303,730,504.22 | -366,777,045.08 |
| 加：信用减值损失                             | 10,632,298.19   | 12,952,260.92   |
| 资产减值损失                               | 143,662,728.78  | 142,918,551.02  |
| 固定资产折旧                               | 152,351,182.94  | 193,835,967.20  |
| 油气资产折耗                               |                 |                 |
| 使用权资产折旧                              | 92,044,637.35   | 91,398,431.54   |
| 无形资产摊销                               | 108,577,411.42  | 96,741,361.76   |
| 长期待摊费用摊销                             | 38,218,690.78   | 29,631,903.92   |
| 处置固定资产、无形资产和其他长期资产的损失<br>(收益以“-”号填列) | -3,640,913.10   | -15,809,047.99  |
| 固定资产报废损失(收益以“-”号填列)                  | 4,252,881.56    | 12,424,728.46   |
| 公允价值变动损失(收益以“-”号填列)                  |                 | 235,010.96      |
| 财务费用(收益以“-”号填列)                      | 91,525,937.63   | 101,341,584.97  |
| 投资损失(收益以“-”号填列)                      | 5,190,194.08    | -28,416,069.82  |
| 递延所得税资产减少(增加以“-”号填列)                 | 12,825,608.95   | 25,009,864.75   |
| 递延所得税负债增加(减少以“-”号填列)                 | -4,937,088.16   | -4,113,760.95   |
| 存货的减少(增加以“-”号填列)                     | -77,342,535.56  | -47,360,414.30  |
| 经营性应收项目的减少(增加以“-”号填列)                | 237,649,921.13  | 213,153,288.14  |



中广核技术发展股份有限公司  
二〇二五年度  
财务报表附注

| 补充资料                  | 本期金额             | 上期金额             |
|-----------------------|------------------|------------------|
| 经营性应付项目的增加（减少以“-”号填列） | -369,415,009.96  | -822,575.24      |
| 其他                    |                  |                  |
| 经营活动产生的现金流量净额         | 137,865,441.81   | 456,344,040.26   |
| 2、不涉及现金收支的重大投资和筹资活动   |                  |                  |
| 债务转为资本                |                  |                  |
| 一年内到期的可转换公司债券         |                  |                  |
| 承担租赁负债方式取得使用权资产       |                  |                  |
| 3、现金及现金等价物净变动情况       |                  |                  |
| 现金的期末余额               | 1,046,374,183.34 | 1,449,099,079.90 |
| 减：现金的期初余额             | 1,449,099,079.90 | 1,025,289,764.91 |
| 加：现金等价物的期末余额          |                  |                  |
| 减：现金等价物的期初余额          |                  |                  |
| 现金及现金等价物净增加额          | -402,724,896.56  | 423,809,314.99   |

## 2、 现金和现金等价物的构成

| 项目                               | 期末余额             | 上年年末余额           |
|----------------------------------|------------------|------------------|
| 一、现金                             | 1,046,374,183.34 | 1,449,099,079.90 |
| 其中：库存现金                          | 23,091,207.14    | 13,805,152.61    |
| 可随时用于支付的数字货币                     |                  |                  |
| 可随时用于支付的银行存款                     | 1,023,282,976.20 | 1,435,293,927.29 |
| 可随时用于支付的其他货币资金                   |                  |                  |
| 可用于支付的存放中央银行款项                   |                  |                  |
| 存放同业款项                           |                  |                  |
| 拆放同业款项                           |                  |                  |
| 二、现金等价物                          |                  |                  |
| 其中：三个月内到期的债券投资                   |                  |                  |
| 三、期末现金及现金等价物余额                   | 1,046,374,183.34 | 1,449,099,079.90 |
| 其中：持有但不能由母公司或集团内其他子公司使用的现金和现金等价物 |                  |                  |

### 不属于现金及现金等价物的货币资金：

| 项目      | 期末余额           | 上年年末余额        | 不属于现金及现金等价物的理由      |
|---------|----------------|---------------|---------------------|
| 定期存款或利息 | 444,097,106.09 | 14,097,468.06 | 定期存款期限超过 3 个月，使用受限。 |
| 合计      | 444,097,106.09 | 14,097,468.06 |                     |



(六十五) 外币货币性项目

1、 外币货币性项目

| 项目      | 期末外币余额           | 折算汇率   | 期末折算人民币余额      |
|---------|------------------|--------|----------------|
| 货币资金    |                  |        | 858,556,162.60 |
| 其中：美元   | 120,008,528.31   | 7.0288 | 843,515,943.79 |
| 欧元      | 60,440.17        | 8.2355 | 497,755.02     |
| 中非法郎    | 1,036,065,556.00 | 0.0126 | 13,054,426.01  |
| 苏里南盾    | 107,296.41       | 0.1848 | 19,828.38      |
| 利比里亚元   | 17,763,635.00    | 0.0394 | 699,887.22     |
| 加拿大元    | 59,244.41        | 5.1142 | 302,987.77     |
| 新加坡元    | 85,247.94        | 5.4586 | 465,334.41     |
| 应收账款    |                  |        | 13,853,044.97  |
| 其中：美元   | 1,741,174.75     | 7.0288 | 12,238,369.08  |
| 中非法郎    | 128,148,880.00   | 0.0126 | 1,614,675.89   |
| 应付账款    |                  |        | 2,008,540.80   |
| 其中：中非法郎 | 159,408,000.00   | 0.0126 | 2,008,540.80   |
| 应付职工薪酬  |                  |        | 24,347,025.17  |
| 其中：美元   | 2,968,016.83     | 7.0288 | 20,861,596.69  |
| 中非法郎    | 276,621,308.00   | 0.0126 | 3,485,428.48   |

2、 境外经营实体说明，包括对于重要的境外经营实体，应披露其境外主要经营地、记账本位币及选择依据，记账本位币发生变化的还应披露原因及其会计处理

| 境外公司名称            | 主要经营地 | 记账本位币 |
|-------------------|-------|-------|
| 新加坡大新控股有限公司及其下属公司 | 新加坡   | 美元    |
| 中加渔业公司            | 加蓬    | 中非法郎  |
| 冰川时代冷冻食品有限公司      | 利比里亚  | 美元    |
| 中大国际工程（苏里南）公司     | 苏里南   | 苏里南币  |

(六十六) 租赁

1、 作为承租人

| 项目   | 本期金额          | 上期金额          |
|--|---------------|---------------|
| 租赁负债的利息费用                                    | 7,928,448.99  | 9,489,987.95  |
| 计入相关资产成本或当期损益的简化处理的短期租赁费用                    | 13,980,088.26 | 16,976,233.83 |
| 计入相关资产成本或当期损益的简化处理的低价值资产租赁费用（低价值资产的短期租赁费用除外） |               |               |
| 计入相关资产成本或当期损益的未纳入租赁负债计量的可变租赁付款额              |               |               |



| 项目            | 本期金额           | 上期金额           |
|---------------|----------------|----------------|
| 其中：售后租回交易产生部分 |                |                |
| 转租使用权资产取得的收入  |                |                |
| 与租赁相关的总现金流出   | 100,288,578.32 | 102,484,559.60 |
| 售后租回交易产生的相关损益 |                |                |
| 售后租回交易现金流入    |                |                |
| 售后租回交易现金流出    |                |                |

## 2、 作为出租人

### (1) 经营租赁

|                           | 本期金额         | 上期金额           |
|---------------------------|--------------|----------------|
| 经营租赁收入                    | 6,388,369.93 | 144,584,781.96 |
| 其中：与未计入租赁收款额的可变租赁付款额相关的收入 |              |                |

## 六、 研发支出

### (一) 研发支出

| 项目         | 本期金额           | 上期金额           |
|------------|----------------|----------------|
| 职工薪酬       | 125,741,859.53 | 89,477,633.48  |
| 耗用材料       | 126,088,556.57 | 178,109,968.00 |
| 折旧摊销       | 15,608,859.66  | 9,498,708.72   |
| 其他         | 33,799,172.91  | 23,582,058.14  |
| 合计         | 301,238,448.67 | 300,668,368.34 |
| 其中：费用化研发支出 | 198,007,100.11 | 204,528,924.91 |
| 资本化研发支出    | 103,231,348.56 | 96,139,443.43  |

### (二) 开发支出

| 项目           | 上年年末余额        | 本期增加金额        |    | 本期减少金额        |              | 期末余额           |
|--------------|---------------|---------------|----|---------------|--------------|----------------|
|              |               | 内部开发支出        | 其他 | 确认为无形资产       | 其他           |                |
| 加速器产品及技术研发   | 54,515,650.77 | 12,020,942.33 |    | 33,721,698.49 | 8,940,546.44 | 23,874,348.17  |
| 新材料技术研发      | 23,163,305.58 | 904,711.38    |    | 17,029,608.70 |              | 7,038,408.26   |
| 质子治疗产品及技术研发  | 86,517,442.02 | 83,786,819.65 |    | 22,616,987.83 |              | 147,687,273.84 |
| 锆镓相关技术研究     | 19,532,275.86 | 3,089,040.10  |    | 18,775,982.68 |              | 3,845,333.28   |
| 铀矿提镭关键工艺技术验证 |               | 3,429,835.10  |    |               |              | 3,429,835.10   |



中广核技术发展股份有限公司  
二〇二五年度  
财务报表附注

| 项目     | 上年年末余额         | 本期增加金额         |    | 本期减少金额        |              | 期末余额           |
|--------|----------------|----------------|----|---------------|--------------|----------------|
|        |                | 内部开发支出         | 其他 | 确认为无形资产       | 其他           |                |
| 小计     | 183,728,674.23 | 103,231,348.56 |    | 92,144,277.70 | 8,940,546.44 | 185,875,198.65 |
| 减：减值准备 |                | 1,701,584.93   |    |               |              | 1,701,584.93   |
| 合计     | 183,728,674.23 | 101,529,763.63 |    | 92,144,277.70 | 8,940,546.44 | 184,173,613.72 |

1、 开发支出减值准备

| 项目         | 上年年末余额 | 本期增加金额       |    | 本期减少金额 |    | 期末余额         | 减值测试情况   |
|------------|--------|--------------|----|--------|----|--------------|----------|
|            |        | 计提           | 其他 | 转销     | 其他 |              |          |
| 加速器产品及技术研发 |        | 1,701,584.93 |    |        |    | 1,701,584.93 | 研发项目未达预期 |
| 合计         |        | 1,701,584.93 |    |        |    | 1,701,584.93 |          |

(三) 重要外购在研项目资本化或费用化的判断标准和具体依据不适用。



七、 合并范围的变更

(一) 处置子公司

1、 本期丧失子公司控制权的交易或事项

| 子公司名称           | 丧失控制权时点的处置价款 | 丧失控制权时点的处置比例 (%) | 丧失控制权时点的处置方式 | 丧失控制权的时点   | 丧失控制权时点的判断依据 | 处置价款与处置投资对应的合并财务报表层面享有该子公司净资产份额的差额 | 丧失控制权之日剩余股权的比例 | 丧失控制权之日合并财务报表层面的账面价值 | 丧失控制权之日合并财务报表层面的公允价值 | 按照公允价值重新计量剩余股权投资产生的利得或损失 | 丧失控制权之日合并财务报表层面的公允价值的主要假设 | 与原子公司股权投资相关的其他综合收益转入投资损益/留存收益的金额 |
|-----------------|--------------|------------------|--------------|------------|--------------|------------------------------------|----------------|----------------------|----------------------|--------------------------|---------------------------|----------------------------------|
| 大连国合嘉汇房地产开发有限公司 | 不适用          | 100.00           | 注销           | 2025.12.26 | 工商注销登记       | 不适用                                | 不适用            | 不适用                  | 不适用                  | 不适用                      | 不适用                       | 不适用                              |
| 新加坡华昌船务有限公司     | 1 美元         | 60.00            | 转让           | 2025.4.30  | 产权交易凭证       | -                                  | 不适用            | 不适用                  | 不适用                  | 不适用                      | 不适用                       | 不适用                              |
| 新加坡华冠船务有限公司     | 1 美元         | 60.00            | 转让           | 2025.4.30  | 产权交易凭证       | -                                  | 不适用            | 不适用                  | 不适用                  | 不适用                      | 不适用                       | 不适用                              |
| 柳州博繁发泡新材料有限公司   | 不适用          | 100.00           | 吸收合并         | 2025.11.30 | 不适用          | 不适用                                | 不适用            | 不适用                  | 不适用                  | 不适用                      | 不适用                       | 不适用                              |

2、 通过多次交易分步处置对子公司投资且在本期丧失控制权的补充信息

无。



(二) 其他原因的合并范围变动

2025 年度公司新设中广核锐胜技术（东莞）有限公司，持股比例为 100.00%。

八、 在其他主体中的权益

(一) 在子公司中的权益

1、 企业集团的构成

| 子公司名称                | 注册资本             | 主要经营地 | 注册地  | 业务性质       | 持股比例(%) |        | 取得方式     |
|----------------------|------------------|-------|------|------------|---------|--------|----------|
|                      |                  |       |      |            | 直接      | 间接     |          |
| 中广核金沃科技有限公司          | 60,000,000.00    | 深圳坪山  | 深圳坪山 | 辐照加工       |         | 100.00 | 反向购买     |
| 中广核华瑞科技有限公司          | 185,444,280.00   | 江苏南通  | 江苏南通 | 生产制造行业     | 100.00  |        | 反向购买     |
| 南通海维电子辐照技术有限公司       | 1,000,000.00     | 江苏南通  | 江苏南通 | 辐照加工       |         | 55.00  | 反向购买     |
| 中广核高新核材集团有限公司        | 1,544,765,000.00 | 江苏苏州  | 江苏苏州 | 生产制造业      | 100.00  |        | 反向购买     |
| 中广核高新核材(江苏)有限公司      | 545,678,000.00   | 江苏苏州  | 江苏苏州 | 生产销售电缆料    |         | 100.00 | 反向购买     |
| 中广核高新核材集团(江苏)进出口有限公司 | 10,000,000.00    | 江苏苏州  | 江苏苏州 | 进出口贸易      |         | 100.00 | 反向购买     |
| 中广核达胜科技有限公司          | 100,000,000.00   | 四川成都  | 四川成都 | 科技推广和应用服务业 |         | 100.00 | 非同一控制下合并 |
| 中广核高新核材(广东)有限公司      | 258,930,900.00   | 广东中山  | 广东中山 | 生产销售电缆料    |         | 100.00 | 反向购买     |
| 中广核三角洲(太仓)检测技术有限公司   | 8,000,000.00     | 江苏苏州  | 江苏苏州 | 检测服务       |         | 100.00 | 反向购买     |
| 中广核俊尔新材料有限公司         | 709,838,700.00   | 浙江温州  | 浙江温州 | 生产销售塑料     | 51.00   | 49.00  | 反向购买     |
| 中广核俊尔(上海)新材料有限公司     | 28,430,000.00    | 上海    | 上海   | 生产销售塑料     |         | 100.00 | 反向购买     |
| 中广核高新核材(湖北)有限公司      | 527,642,600.00   | 湖北汉川  | 湖北汉川 | 生产销售塑料     |         | 100.00 | 反向购买     |
| 中广核高新核材(四川)有限公司      | 100,000,000.00   | 四川眉山  | 四川眉山 | 生产销售塑料     |         | 100.00 | 反向购买     |
| 中广核医疗                | 1,067,320,392.00 | 四川绵阳  | 四川绵阳 | 专用设        | 55.87   |        | 投资       |



中广核技术发展股份有限公司  
二〇二五年度  
财务报表附注

| 子公司名称             | 注册资本               | 主要经营地 | 注册地   | 业务性质        | 持股比例(%) |        | 取得方式     |
|-------------------|--------------------|-------|-------|-------------|---------|--------|----------|
|                   |                    |       |       |             | 直接      | 间接     |          |
| 科技(绵阳)有限公司        |                    |       |       | 备制造业        |         |        | 设立       |
| 中广核达胜加速器技术有限公司    | 390,076,900.00     | 江苏苏州  | 江苏苏州  | 制造业         | 100.00  |        | 反向购买     |
| 中广核华瑞科技(安徽)有限公司   | 25,000,000.00      | 安徽芜湖  | 安徽芜湖  | 服务业         |         | 100.00 | 反向购买     |
| 吴江达胜检测技术有限公司      | 100,000.00         | 江苏吴江  | 江苏吴江  | 服务业         |         | 100.00 | 反向购买     |
| 上海金凯电子辐照有限公司      | 7,500,000.00       | 上海嘉定  | 上海嘉定  | 制造业         |         | 100.00 | 反向购买     |
| 新加坡大新控股有限公司       | 7,500,000.00 美元    | 新加坡   | 新加坡   | 远洋运输        | 80.00   |        | 投资设立     |
| 大连国际合作远洋渔业有限公司    | 36,000,000.00      | 辽宁大连  | 辽宁大连  | 远洋渔业        | 80.00   |        | 投资设立     |
| 中大国际工程(苏里南)公司     | 7,400.00 美元        | 帕拉马里博 | 帕拉马里博 | 工程承包        | 100.00  |        | 投资设立     |
| 新加坡大新船务有限公司       | 312,500.00 美元      | 新加坡   | 新加坡   | 远洋运输        |         | 80.00  | 投资设立     |
| 中加渔业公司            | 10,000,000.00 中非法郎 | 利伯维尔  | 利伯维尔  | 渔业          |         | 80.00  | 投资设立     |
| 冰川时代冷冻食品有限公司      | 50,000.00 美元       | 蒙罗维亚  | 蒙罗维亚  | 渔业          |         | 80.00  | 投资设立     |
| 中广核高新核材(河北)有限公司   | 100,000,000.00     | 河北沧州  | 河北沧州  | 其他塑料制品制造    |         | 100.00 | 非同一控制下合并 |
| 江苏中广核金沃电子科技有限公司   | 63,000,000.00      | 江苏常州  | 江苏常州  | 生产销售电缆、辐照加工 |         | 100.00 | 非同一控制下合并 |
| 中广核瑞胜发(厦门)新材料有限公司 | 36,800,000.00      | 福建厦门  | 福建厦门  | 生产销售塑料      |         | 100.00 | 非同一控制下合并 |
| 江阴爱科森博顿聚合体有限公司    | 7,954,040.00       | 江阴    | 江阴    | 生产销售塑料      |         | 60.00  | 非同一控制下合并 |
| 中广核博繁新材料(南通)有限公司  | 17,950,091.00      | 江苏南通  | 江苏南通  | 生产销售塑料      |         | 73.05  | 非同一控制下合并 |
| 丹东华日理学电气有限公司      | 50,000,000.00      | 辽宁丹东  | 辽宁丹东  | 制造业         |         | 51.00  | 非同一控制下合并 |



中广核技术发展股份有限公司  
二〇二五年度  
财务报表附注

| 子公司名称             | 注册资本           | 主要经营地  | 注册地    | 业务性质       | 持股比例(%) |        | 取得方式     |
|-------------------|----------------|--------|--------|------------|---------|--------|----------|
|                   |                |        |        |            | 直接      | 间接     |          |
| 中广核新奇特(扬州)电气有限公司  | 78,248,753.00  | 江苏扬州   | 江苏扬州   | 制造业        |         | 60.00  | 非同一控制下合并 |
| 中广核戈瑞(深圳)科技有限公司   | 25,040,650.41  | 广东深圳   | 广东深圳   | 整机及部件研发与销售 | 51.00   |        | 非同一控制下合并 |
| 安徽戈瑞加速器技术有限公司     | 25,000,000.00  | 安徽合肥   | 安徽合肥   | 器件生产制造     |         | 100.00 | 非同一控制下合并 |
| 中广核俊尔(浙江)新材料有限公司  | 415,279,900.00 | 浙江温州   | 浙江温州   | 生产销售塑料     |         | 100.00 | 投资设立     |
| 中广核同位素科技(绵阳)有限公司  | 150,000,000.00 | 四川绵阳   | 四川绵阳   | 制造业        |         | 100.00 | 投资设立     |
| 中广核华瑞科技(廊坊)有限公司   | 39,680,000.00  | 河北省廊坊市 | 河北省廊坊市 | 制造业        |         | 100.00 | 投资设立     |
| 中广核京师光电科技(天津)有限公司 | 79,370,000.00  | 天津市    | 天津市    | 制造业        | 75.60   |        | 投资设立     |
| 中广核华瑞科技(上海)有限公司   | 26,280,000.00  | 上海市    | 上海市    | 制造业        |         | 100.00 | 投资设立     |
| 西藏中广核甘露科技有限责任公司   | 40,816,326.00  | 西藏拉萨   | 西藏拉萨   | 制造业        | 51.00   |        | 投资设立     |
| 中广核俊尔(中山)新材料有限公司  | 41,500,000.00  | 广东中山   | 广东中山   | 制造业        | 100.00  |        | 投资设立     |
| 中广核锐胜技术(东莞)有限公司   | 28,000,000.00  | 广东东莞   | 广东东莞   | 制造业        | 100.00  |        | 投资设立     |

## 2、重要的非全资子公司

| 子公司名称 | 少数股东持股比例(%) | 本期归属于少数股东的损益   | 本期向少数股东宣告分派的股利 | 期末少数股东权益余额     |
|-------|-------------|----------------|----------------|----------------|
| 医疗科技  | 44.13       | -31,008,238.89 |                | 375,319,918.96 |

子公司少数股东的持股比例不同于表决权比例的说明：  
不适用。



3、重要非全资子公司的主要财务信息

| 子公司名称 | 期末余额           |                |                  |                |                |                | 上年年末余额         |                |                  |                |                |                |
|-------|----------------|----------------|------------------|----------------|----------------|----------------|----------------|----------------|------------------|----------------|----------------|----------------|
|       | 流动资产           | 非流动资产          | 资产合计             | 流动负债           | 非流动负债          | 负债合计           | 流动资产           | 非流动资产          | 资产合计             | 流动负债           | 非流动负债          | 负债合计           |
| 医疗科技  | 401,186,410.80 | 991,178,076.76 | 1,392,364,487.56 | 131,411,214.48 | 410,466,259.80 | 541,877,474.28 | 321,771,986.10 | 868,271,803.28 | 1,190,043,789.38 | 308,144,570.32 | 395,112,236.01 | 703,256,806.33 |

| 子公司名称 | 本期金额         |                 |                 | 上期金额         |                |                 |
|-------|--------------|-----------------|-----------------|--------------|----------------|-----------------|
|       | 营业收入         | 净利润             | 综合收益总额          | 营业收入         | 净利润            | 综合收益总额          |
| 医疗科技  | 4,389,189.52 | -136,299,969.77 | -136,299,969.77 | 4,348,258.83 | -48,201,588.66 | -48,201,588.66  |
|       |              |                 | 经营活动现金流量        |              |                | 经营活动现金流量        |
|       |              |                 | 流量              |              |                | 流量              |
|       |              |                 | -75,976,086.16  |              |                | -109,565,351.88 |



4、 使用企业集团资产和清偿企业集团债务的重大限制

无。

5、 向纳入合并财务报表范围的结构化主体提供的财务支持或其他支持

无。

(二) 在子公司的所有者权益份额发生变化且仍控制子公司的交易

2025年7月，本公司控股股东中广核技术应用有限公司向子公司医疗科技公司增资5亿元，增资后，本公司对医疗科技公司的持股比例从100%减少至55.87%，本公司仍然能够对医疗科技实施控制。该增资事项导致本公司享有医疗科技公司的净资产份额增加93,671,842.15元。

(三) 在合营安排或联营企业中的权益

1、 不重要的合营企业和联营企业的汇总财务信息

|                 | 期末余额/本期金额    | 上年年末余额/上期金额  |
|-----------------|--------------|--------------|
| 合营企业：           |              |              |
| 投资账面价值合计        | 7,044,418.04 | 7,812,650.86 |
| 下列各项按持股比例计算的合计数 | -768,232.82  | -186,689.85  |
| —净利润            | -768,232.82  | -186,689.85  |
| 联营企业：           |              |              |
| 投资账面价值合计        | 4,530,933.75 | 4,458,376.20 |
| 下列各项按持股比例计算的合计数 | 72,557.55    | 37,989.06    |
| —净利润            | 72,557.55    | 37,989.06    |

(四) 重要的共同经营

无。

(五) 在未纳入合并财务报表范围的结构化主体中的权益

不适用。





九、 政府补助

(一) 计入当期损益的政府补助

| 类型         | 本期金额          | 上期金额           |
|------------|---------------|----------------|
| 与资产相关的政府补助 | 12,001,029.10 | 14,504,282.52  |
| 与收益相关的政府补助 | 75,240,897.57 | 167,415,744.00 |
| 合计         | 87,241,926.67 | 181,920,026.52 |

(二) 涉及政府补助的负债项目

| 负债项目 | 上年年末余额         | 本期新增补助金额      | 本期计入营业外收入金额 | 本期转入其他收益金额    | 本期冲减成本费用金额 | 其他变动        | 期末余额           | 与资产相关/与收益相关 |
|------|----------------|---------------|-------------|---------------|------------|-------------|----------------|-------------|
| 递延收益 | 192,893,716.48 | 31,817,678.00 |             | 12,001,029.10 |            | -405,534.96 | 213,115,900.34 | 与资产相关政府补助   |

(三) 政府补助的退回

无。

## 十、与金融工具相关的风险

### (一) 金融工具产生的各类风险

本公司在经营过程中面临各种金融风险：信用风险、流动性风险和市场风险（包括汇率风险、利率风险和其他价格风险）。上述金融风险以及本公司为降低这些风险所采取的风险管理政策如下所述：

#### 1、信用风险

信用风险是指交易对手未能履行合同义务而导致本公司发生财务损失的风险。公司对信用风险按组合分类进行管理。信用风险主要产生于银行存款、应收账款和其他应收款等。

公司银行存款主要存放于境内国有银行和其他大中型上市银行及境外大中型银行，公司认为其不存在重大的信用风险，不会产生因对方单位违约而导致的任何重大损失。

对于应收账款和其他应收款，公司设定相关政策以控制信用风险敞口。公司基于对客户的财务状况、从第三方获取担保的可能性、信用记录及其他因素诸如目前市场状况等评估客户的信用资质并设置相应信用期。公司会定期对客户信用记录进行监控，对于信用记录不良的客户，公司会采用书面催款、缩短信用期或取消信用期等方式，以确保公司的整体信用风险在可控的范围内。

截至 2025 年 12 月 31 日，公司的前五大客户的应收款占公司应收款项总额 8.66%（2024 年：8.81%）。

公司因应收账款及其他应收款产生的信用风险敞口的量化数据，详见本附注“五、（三）应收账款”及“五、（六）其他应收款”。

#### 2、流动性风险

流动性风险是指企业在履行以交付现金或其他金融资产的方式结算的义务时发生资金短缺的风险。

公司持续监控短期和长期的资金需求，以确保维持充裕的现金储备；同时持续监控是否符合借款协议的规定，从主要金融机构获得提供足够备用资金的承诺，以满足短期和长期的资金需求。

截至 2025 年 12 月 31 日，公司各项金融资产及金融负债以未折现的合同现金流量按到期日列示如下：

| 项目   | 期末余额     |                  |       |       |       | 未折现合同<br>金额合计    | 账面价值             |
|------|----------|------------------|-------|-------|-------|------------------|------------------|
|      | 即时<br>偿还 | 1 年以内            | 1-2 年 | 2-5 年 | 5 年以上 |                  |                  |
| 货币资金 |          | 1,507,754,750.87 |       |       |       | 1,507,754,750.87 | 1,507,754,750.87 |



中广核技术发展股份有限公司  
二〇二五年度  
财务报表附注

| 项目         | 期末余额     |                  |                |               |                |  | 未折现合同<br>金额合计    | 账面价值             |
|------------|----------|------------------|----------------|---------------|----------------|--|------------------|------------------|
|            | 即时<br>偿还 | 1年以内             | 1-2年           | 2-5年          | 5年以上           |  |                  |                  |
| 应收票据       |          | 569,342,324.22   |                |               |                |  | 569,342,324.22   | 569,342,324.22   |
| 应收账款       |          | 2,097,508,054.63 |                |               |                |  | 2,097,508,054.63 | 2,097,508,054.63 |
| 应收款项<br>融资 |          | 364,579,604.51   |                |               |                |  | 364,579,604.51   | 364,579,604.51   |
| 其他应收<br>款  |          | 486,476,656.38   |                |               |                |  | 486,476,656.38   | 486,476,656.38   |
| 长期应收<br>款  |          | 22,513,961.57    | 2,481,038.43   |               |                |  | 24,995,000.00    | 24,664,146.04    |
| 金融资产<br>小计 |          | 5,048,175,352.18 | 2,481,038.43   |               |                |  | 5,050,656,390.61 | 5,050,325,536.65 |
| 短期借款       |          | 1,931,713,418.17 |                |               |                |  | 1,931,713,418.17 | 1,931,713,418.17 |
| 应付票据       |          | 206,996,787.36   |                |               |                |  | 206,996,787.36   | 206,996,787.36   |
| 应付账款       |          | 801,637,172.57   |                |               |                |  | 801,637,172.57   | 801,637,172.57   |
| 其他应付<br>款  |          | 29,592,701.97    |                |               |                |  | 29,592,701.97    | 29,592,701.97    |
| 长期借款       |          | 230,341,806.56   | 144,581,597.31 | 481,799.60    | 410,498,000.00 |  | 785,903,203.47   | 785,903,203.47   |
| 租赁负债       |          | 83,579,401.55    | 45,826,391.72  | 70,717,596.38 | 59,233,915.20  |  | 259,357,304.85   | 233,495,388.96   |
| 长期应付<br>款  |          | 15,551,534.74    | 20,346,073.05  |               |                |  | 35,897,607.79    | 34,745,271.54    |
| 金融负债<br>小计 |          | 3,299,412,822.92 | 210,754,062.08 | 71,199,395.98 | 469,731,915.20 |  | 4,051,098,196.18 | 4,024,083,944.04 |

| 项目         | 上年年末余额           |                  |                  |                |                |  | 未折现合同<br>金额合计    | 账面价值             |
|------------|------------------|------------------|------------------|----------------|----------------|--|------------------|------------------|
|            | 即<br>时<br>偿<br>还 | 1年以内             | 1-2年             | 2-5年           | 5年以上           |  |                  |                  |
| 货币资<br>金   |                  | 1,490,786,138.55 |                  |                |                |  | 1,490,786,138.55 | 1,490,786,138.55 |
| 应收票<br>据   |                  | 661,008,081.48   |                  |                |                |  | 661,008,081.48   | 661,008,081.48   |
| 应收账<br>款   |                  | 2,408,071,278.41 |                  |                |                |  | 2,408,071,278.41 | 2,408,071,278.41 |
| 应收款<br>项融资 |                  | 309,756,729.60   |                  |                |                |  | 309,756,729.60   | 309,756,729.60   |
| 其他应<br>收款  |                  | 593,090,680.42   |                  |                |                |  | 593,090,680.42   | 593,090,680.42   |
| 长期应<br>收款  |                  | 338,565.82       |                  |                |                |  | 338,565.82       | 338,565.82       |
| 金融资<br>产小计 |                  | 5,463,051,474.28 |                  |                |                |  | 5,463,051,474.28 | 5,463,051,474.28 |
| 短期借<br>款   |                  | 1,421,274,006.42 |                  |                |                |  | 1,421,274,006.42 | 1,421,274,006.42 |
| 应付票<br>据   |                  | 379,110,117.11   |                  |                |                |  | 379,110,117.11   | 379,110,117.11   |
| 应付账<br>款   |                  | 909,348,283.56   |                  |                |                |  | 909,348,283.56   | 909,348,283.56   |
| 其他应<br>付款  |                  | 67,193,398.11    |                  |                |                |  | 67,193,398.11    | 67,193,398.11    |
| 长期借<br>款   |                  | 41,216,653.15    | 1,091,959,129.98 | 35,000,000.00  | 322,870,000.00 |  | 1,491,045,783.13 | 1,491,045,783.13 |
| 租赁负<br>债   |                  | 93,299,486.27    | 38,693,535.52    | 64,590,720.94  | 65,393,989.04  |  | 261,977,731.77   | 235,368,473.66   |
| 长期应<br>付款  |                  | 14,855,240.10    | 16,971,944.60    | 13,859,532.77  |                |  | 45,686,717.47    | 42,684,166.98    |
| 金融负<br>债小计 |                  | 2,926,297,184.72 | 1,147,624,610.10 | 113,450,253.71 | 388,263,989.04 |  | 4,575,636,037.57 | 4,546,024,228.97 |



### 3、 市场风险

金融工具的市场风险是指金融工具的公允价值或未来现金流量因市场价格变动而发生波动的风险，包括汇率风险、利率风险和其他价格风险。

#### (1) 利率风险

利率风险是指金融工具的公允价值或未来现金流量因市场利率变动而发生波动的风险。

公司的利率风险主要产生于长期银行借款等长期带息债务。浮动利率的金融负债使公司面临现金流量利率风险，固定利率的金融负债使公司面临公允价值利率风险。公司根据当时的市场环境来决定固定利率及浮动利率合同的相对比例。公司持续监控利率水平。利率上升会增加新增带息债务的成本以及公司尚未付清的以浮动利率计息的带息债务的利息支出，并对公司的财务业绩产生重大的不利影响，管理层会依据最新的市场状况及时做出调整，这些调整可能是进行利率互换的安排来降低利率风险。公司本期无利率互换安排。

截至 2025 年 12 月 31 日，公司长期带息债务主要为浮动利率（及固定利率）借款合同及售后回租融资租赁款，金额为人民币 82,180.08 万元（包括一年内到期的长期借款）。

#### (2) 汇率风险

汇率风险是指金融工具的公允价值或未来现金流量因外汇汇率变动而发生波动的风险。

公司的外币业务包括境外实体的生产、经营及境内公司对外业务产生的货币性资产和负债项目。

公司已确认的外币资产和负债及未来的外币交易（外币资产和负债及外币交易的计价货币主要为美元和中非法郎等）存在外汇风险。公司资金结算管理中心及境外实体负责监控外币交易和外币资产及负债的规模，以最大程度降低面临的外汇风险；为此，公司会签署远期外汇结汇合约以规避外汇风险。期末，公司无未履行完毕的合约。

截至 2025 年 12 月 31 日，公司持有的外币金融资产和外币金融负债详见本节“五、（六十五）外币货币性项目”之说明。

#### (3) 其他价格风险

其他价格风险是指金融工具的公允价值或未来现金流量因汇率风险和利率风险以外的市场价格变动而发生波动的风险。



(二) 套期业务风险管理

无。

(三) 金融资产转移

无。

十一、公允价值的披露

公允价值计量所使用的输入值划分为三个层次：

第一层次输入值是在计量日能够取得的相同资产或负债在活跃市场上未经调整的报价。

第二层次输入值是除第一层次输入值外相关资产或负债直接或间接可观察的输入值。

第三层次输入值是相关资产或负债的不可观察输入值。

公允价值计量结果所属的层次，由对公允价值计量整体而言具有重要意义的输入值所属的最低层次决定。

(一) 以公允价值计量的资产和负债的期末公允价值

| 项目             | 期末公允价值     |            |                | 合计             |
|----------------|------------|------------|----------------|----------------|
|                | 第一层次公允价值计量 | 第二层次公允价值计量 | 第三层次公允价值计量     |                |
| 一、持续的公允价值计量    |            |            |                |                |
| ◆交易性金融资产       |            |            |                |                |
| ◆应收款项融资        |            |            | 364,579,604.51 | 364,579,604.51 |
| ◆其他债权投资        |            |            |                |                |
| ◆其他权益工具投资      |            |            |                |                |
| ◆其他非流动金融资产     |            |            |                |                |
| 持续以公允价值计量的资产总额 |            |            | 364,579,604.51 | 364,579,604.51 |

(二) 持续和非持续第一层次公允价值计量项目市价的确定依据

不适用。

(三) 持续和非持续第二层次公允价值计量项目，采用的估值技术和重要参数的定性及定量信息

不适用。



- (四) 持续和非持续第三层次公允价值计量项目，采用的估值技术和重要参数的定性及定量信息  
没有活跃市场使其公允价值不能可靠计量，成本代表了对公允价值的最佳估计，故用成本代表公允价值。
- (五) 持续的第三层次公允价值计量项目，上年年末与期末账面价值间的调节信息及不可观察参数敏感性分析  
不适用。
- (六) 持续的公允价值计量项目，本期内发生各层级之间转换的，转换的原因及确定转换时点的政策  
不适用。
- (七) 本期内发生的估值技术变更及变更原因  
不适用。
- (八) 不以公允价值计量的金融资产和金融负债的公允价值情况  
不适用。



## 十二、关联方及关联交易

### (一) 本公司的母公司情况

| 母公司名称       | 注册地 | 业务性质           | 注册资本<br>(万元) | 母公司对本<br>公司的持股<br>比例(%) | 母公司对本<br>公司的表决<br>权比例(%) |
|-------------|-----|----------------|--------------|-------------------------|--------------------------|
| 中广核技术应用有限公司 | 深圳市 | 投资管理、商品销售、技术服务 | 245,693.00   | 28.67                   | 29.999983                |
| 中国广核集团有限公司  | 深圳市 | 综合管理、投资        | 1,487,337.00 | --                      | --                       |

注：中广核技术应用有限公司直接持有本公司 27,107.0498 万股，占本公司股权比例为 28.67%；中广核技术应用有限公司的一致行动人合计持有本公司 1,255.7084 万股，占本公司股权比例为 1.33%；因此，中广核技术应用有限公司实际支配的股票为 28,362.7582 万股，占本公司股权比例为 29.999983%。中广核技术应用有限公司为本公司的控股股东，中国广核集团有限公司为本公司的实际控制人。

本企业最终控制方是中国广核集团有限公司。

### (二) 本公司的子公司情况

本公司子公司的情况详见本附注“八、在其他主体中的权益”。

### (三) 本公司的合营和联营企业情况

本公司重要的合营或联营企业详见本附注“八、在其他主体中的权益”。

本期与本公司发生关联方交易，或前期与本公司发生关联方交易形成余额的其他合营或联营企业情况如下：

| 合营或联营企业名称              | 与本公司关系   |
|------------------------|----------|
| 百色市和乐科技有限公司            | 本公司的联营企业 |
| 白鹭核创（绵阳）企业管理有限公司       | 本公司的合营企业 |
| 绵阳白鹭核技股权投资基金合伙企业（有限合伙） | 本公司的合营企业 |

### (四) 其他关联方情况

| 其他关联方名称                  | 其他关联方与本公司的关系     |
|--------------------------|------------------|
| Swakop Uranium (Pty) Ltd | 同受同一控股股东或最终控制方控制 |
| 安达中广核新能源有限公司             | 同受同一控股股东或最终控制方控制 |
| 宝鸡广盛核兴新能源有限公司            | 同受同一控股股东或最终控制方控制 |
| 宝应县融保达风力发电有限公司           | 同受同一控股股东或最终控制方控制 |
| 北京广利核系统工程有限公司            | 同受同一控股股东或最终控制方控制 |
| 北流大冲山风电有限公司              | 同受同一控股股东或最终控制方控制 |



中广核技术发展股份有限公司  
二〇二五年度  
财务报表附注

| 其他关联方名称          | 其他关联方与本公司的关系         |
|------------------|----------------------|
| 巢湖观湖风电有限公司       | 同受同一控股股东或最终控制方控制     |
| 朝阳君晓新能源（凌源）有限公司  | 同受同一控股股东或最终控制方控制     |
| 大连国合海事技术服务有限公司   | 持股 5%以上股东直接控制的其他附属企业 |
| 大连国合航业船舶管理有限公司   | 持股 5%以上股东直接控制的其他附属企业 |
| 大连国合建筑装饰工程有限公司   | 持股 5%以上股东直接控制的其他附属企业 |
| 大连国合锦瑞企业管理有限公司   | 持股 5%以上股东直接控制的其他附属企业 |
| 大连国合瑞人居物业管理有限公司  | 持股 5%以上股东直接控制的其他附属企业 |
| 大宁县正午日电太阳能科技有限公司 | 同受同一控股股东或最终控制方控制     |
| 大同市中广核太阳能有限公司    | 同受同一控股股东或最终控制方控制     |
| 大悟智绿新能源有限公司      | 同受同一控股股东或最终控制方控制     |
| 德州安务能源有限公司       | 同受同一控股股东或最终控制方控制     |
| 德州尚堂新能源有限公司      | 同受同一控股股东或最终控制方控制     |
| 甘肃中广核风力发电有限公司    | 同受同一控股股东或最终控制方控制     |
| 冠县中广新能源有限公司      | 同受同一控股股东或最终控制方控制     |
| 广东核电合营有限公司       | 同受同一控股股东或最终控制方控制     |
| 广西防城港核电有限公司      | 同受同一控股股东或最终控制方控制     |
| 海宁中广核风力发电有限公司    | 同受同一控股股东或最终控制方控制     |
| 合阳智远新能源有限公司      | 同受同一控股股东或最终控制方控制     |
| 河南红安浩月能源有限公司     | 同受同一控股股东或最终控制方控制     |
| 黑龙江祥鹤新能源有限公司     | 同受同一控股股东或最终控制方控制     |
| 横山煜龙新能源有限公司      | 同受同一控股股东或最终控制方控制     |
| 吉林中广核风力发电有限公司    | 同受同一控股股东或最终控制方控制     |
| 济源中广核新能源有限公司     | 同受同一控股股东或最终控制方控制     |
| 拉孜中广核太阳能有限公司     | 同受同一控股股东或最终控制方控制     |
| 冷水江中广核新能源有限公司    | 同受同一控股股东或最终控制方控制     |
| 林州市新创太阳能有限公司     | 同受同一控股股东或最终控制方控制     |
| 岭澳核电有限公司         | 同受同一控股股东或最终控制方控制     |
| 岭东核电有限公司         | 同受同一控股股东或最终控制方控制     |
| 龙南县鑫昌盛新能源有限公司    | 同受同一控股股东或最终控制方控制     |
| 内蒙古核动新能源有限公司     | 同受同一控股股东或最终控制方控制     |
| 内蒙古库布其生态新能源有限公司  | 同受同一控股股东或最终控制方控制     |
| 钦州广中新能源有限公司      | 同受同一控股股东或最终控制方控制     |
| 上海白鹭新能源有限公司      | 同受同一控股股东或最终控制方控制     |
| 上海新能陆控技术有限公司     | 同受同一控股股东或最终控制方控制     |
| 深圳核电环通汽车服务有限公司   | 同受同一控股股东或最终控制方控制     |
| 深圳绿源餐饮管理有限公司     | 同受同一控股股东或最终控制方控制     |
| 深圳市核电物业有限公司      | 同受同一控股股东或最终控制方控制     |
| 深圳市科智管理咨询有限公司    | 同受同一控股股东或最终控制方控制     |



中广核技术发展股份有限公司  
二〇二五年度  
财务报表附注

| 其他关联方名称                  | 其他关联方与本公司的关系     |
|--------------------------|------------------|
| 深圳市能之汇投资有限公司             | 同受同一控股股东或最终控制方控制 |
| 深圳中广核工程设计有限公司            | 同受同一控股股东或最终控制方控制 |
| 双鸭山杨木岗风力发电有限公司           | 同受同一控股股东或最终控制方控制 |
| 苏州热工研究院有限公司              | 同受同一控股股东或最终控制方控制 |
| 台山核电合营有限公司               | 同受同一控股股东或最终控制方控制 |
| 通榆中广核风力发电有限公司            | 同受同一控股股东或最终控制方控制 |
| 潍坊中广核能源有限公司              | 同受同一控股股东或最终控制方控制 |
| 新疆吉木乃中广核风力发电有限公司         | 同受同一控股股东或最终控制方控制 |
| 新能职业培训学校（天津）有限公司         | 同受同一控股股东或最终控制方控制 |
| 兴业中广核新能源有限公司             | 同受同一控股股东或最终控制方控制 |
| 鄢陵中广核新能源有限公司             | 同受同一控股股东或最终控制方控制 |
| 延长汇通风电有限公司               | 同受同一控股股东或最终控制方控制 |
| 阳江核电有限公司                 | 同受同一控股股东或最终控制方控制 |
| 阳泉市中广核太阳能有限公司            | 同受同一控股股东或最终控制方控制 |
| 沂水龙山风力发电有限公司             | 同受同一控股股东或最终控制方控制 |
| 义县中广核义北风力发电有限公司          | 同受同一控股股东或最终控制方控制 |
| 永城市中广核新能源有限公司            | 同受同一控股股东或最终控制方控制 |
| 禹州中广核新能源有限公司             | 同受同一控股股东或最终控制方控制 |
| 肇东中广核新能源科技开发有限公司         | 同受同一控股股东或最终控制方控制 |
| 中电装备登电登封市风电有限责任公司        | 同受同一控股股东或最终控制方控制 |
| 中广核（安溪）风力发电有限公司          | 同受同一控股股东或最终控制方控制 |
| 中广核（察哈尔右翼中旗）新能源投资有限公司    | 同受同一控股股东或最终控制方控制 |
| 中广核（赣县）高峰山风力发电有限公司       | 同受同一控股股东或最终控制方控制 |
| 中广核（赣州）新能源有限公司           | 同受同一控股股东或最终控制方控制 |
| 中广核（广宁）新能源有限公司           | 同受同一控股股东或最终控制方控制 |
| 中广核（横峰县）新能源有限公司          | 同受同一控股股东或最终控制方控制 |
| 中广核（湖北）新能源投资有限公司         | 同受同一控股股东或最终控制方控制 |
| 中广核（湖北）新能源投资有限公司天门分公司    | 同受同一控股股东或最终控制方控制 |
| 中广核（湖北）综合能源服务有限公司        | 同受同一控股股东或最终控制方控制 |
| 中广核（剑阁）风力发电有限公司          | 同受同一控股股东或最终控制方控制 |
| 中广核（临朐）风力发电有限公司          | 同受同一控股股东或最终控制方控制 |
| 中广核（内蒙古）新能源投资有限公司扎赉特旗分公司 | 同受同一控股股东或最终控制方控制 |
| 中广核（屏南）风力发电有限公司          | 同受同一控股股东或最终控制方控制 |
| 中广核（黔西南州）新能源有限公司         | 同受同一控股股东或最终控制方控制 |
| 中广核（汝阳）新能源有限公司           | 同受同一控股股东或最终控制方控制 |
| 中广核（嵊泗）新能源有限公司           | 同受同一控股股东或最终控制方控制 |
| 中广核（文昌）新能源有限公司           | 同受同一控股股东或最终控制方控制 |
| 中广核（兴安盟）清洁能源有限公司         | 同受同一控股股东或最终控制方控制 |



中广核技术发展股份有限公司  
二〇二五年度  
财务报表附注

| 其他关联方名称                   | 其他关联方与本公司的关系     |
|---------------------------|------------------|
| 中广核（兴安盟）清洁能源有限公司突泉县分公司    | 同受同一控股股东或最终控制方控制 |
| 中广核（兴安盟）新能源有限公司科尔沁右翼中旗分公司 | 同受同一控股股东或最终控制方控制 |
| 中广核（右玉）风力发电有限公司           | 同受同一控股股东或最终控制方控制 |
| 中广核（枣庄）风力发电有限公司           | 同受同一控股股东或最终控制方控制 |
| 中广核（浙江宁海）风力发电有限公司         | 同受同一控股股东或最终控制方控制 |
| 中广核（浙江三门）风力发电有限公司         | 同受同一控股股东或最终控制方控制 |
| 中广核（政和）风力发电有限公司           | 同受同一控股股东或最终控制方控制 |
| 中广核安丘风力发电有限公司             | 同受同一控股股东或最终控制方控制 |
| 中广核白鹭共享服务（深圳）有限公司         | 同受同一控股股东或最终控制方控制 |
| 中广核白鹭综合服务（深圳）有限公司         | 同受同一控股股东或最终控制方控制 |
| 中广核贝谷科技有限公司               | 同受同一控股股东或最终控制方控制 |
| 中广核不动产管理有限公司              | 同受同一控股股东或最终控制方控制 |
| 中广核财务有限责任公司               | 同受同一控股股东或最终控制方控制 |
| 中广核苍南核电有限公司               | 同受同一控股股东或最终控制方控制 |
| 中广核楚雄大姚风力发电有限公司           | 同受同一控股股东或最终控制方控制 |
| 中广核楚雄牟定风力发电有限公司           | 同受同一控股股东或最终控制方控制 |
| 中广核大北山（瓦房店）风力发电有限公司       | 同受同一控股股东或最终控制方控制 |
| 中广核大悟阳平风力发电有限公司           | 同受同一控股股东或最终控制方控制 |
| 中广核德庆风力发电有限公司             | 同受同一控股股东或最终控制方控制 |
| 中广核电白风力发电有限公司             | 同受同一控股股东或最终控制方控制 |
| 中广核电进出口有限公司               | 同受同一控股股东或最终控制方控制 |
| 中广核额敏风力发电有限公司             | 同受同一控股股东或最终控制方控制 |
| 中广核甘肃瓜州第二风力发电有限公司         | 同受同一控股股东或最终控制方控制 |
| 中广核甘肃瓜州风力发电有限公司           | 同受同一控股股东或最终控制方控制 |
| 中广核工程有限公司                 | 同受同一控股股东或最终控制方控制 |
| 中广核共享服务（深圳）有限公司           | 同受同一控股股东或最终控制方控制 |
| 中广核贵港港南风力发电有限公司           | 同受同一控股股东或最终控制方控制 |
| 中广核贵州安顺关岭新能源有限公司          | 同受同一控股股东或最终控制方控制 |
| 中广核贵州都匀风力发电有限公司           | 同受同一控股股东或最终控制方控制 |
| 中广核贵州都匀风力发电有限公司关岭分公司      | 同受同一控股股东或最终控制方控制 |
| 中广核贵州贵定风力发电有限公司           | 同受同一控股股东或最终控制方控制 |
| 中广核贵州开阳风力发电有限公司           | 同受同一控股股东或最终控制方控制 |
| 中广核贵州雷山风力发电有限公司           | 同受同一控股股东或最终控制方控制 |
| 中广核贵州龙里风力发电有限公司           | 同受同一控股股东或最终控制方控制 |
| 中广核贵州黔西南普安太阳能有限公司         | 同受同一控股股东或最终控制方控制 |
| 中广核贵州黔西南新能源有限公司           | 同受同一控股股东或最终控制方控制 |
| 中广核贵州桐梓风力发电有限公司           | 同受同一控股股东或最终控制方控制 |
| 中广核国际融资租赁有限公司             | 同受同一控股股东或最终控制方控制 |



中广核技术发展股份有限公司  
二〇二五年度  
财务报表附注

| 其他关联方名称            | 其他关联方与本公司的关系     |
|--------------------|------------------|
| 中广核核技术应用有限公司       | 同受同一控股股东或最终控制方控制 |
| 中广核湖北广水风力发电有限公司    | 同受同一控股股东或最终控制方控制 |
| 中广核湖北利川风力发电有限公司    | 同受同一控股股东或最终控制方控制 |
| 中广核湖北通山风力发电有限公司    | 同受同一控股股东或最终控制方控制 |
| 中广核湖北阳新风力发电有限公司    | 同受同一控股股东或最终控制方控制 |
| 中广核湖口文桥风力发电有限公司    | 同受同一控股股东或最终控制方控制 |
| 中广核湖南桂阳风力发电有限公司    | 同受同一控股股东或最终控制方控制 |
| 中广核惠州核电有限公司        | 同受同一控股股东或最终控制方控制 |
| 中广核检测技术有限公司        | 同受同一控股股东或最终控制方控制 |
| 中广核晋中市太阳能有限公司      | 同受同一控股股东或最终控制方控制 |
| 中广核久源（成都）科技有限公司    | 同受同一控股股东或最终控制方控制 |
| 中广核林州风力发电有限公司      | 同受同一控股股东或最终控制方控制 |
| 中广核泸州古蔺风力发电有限公司    | 同受同一控股股东或最终控制方控制 |
| 中广核罗定风力发电有限公司      | 同受同一控股股东或最终控制方控制 |
| 中广核绵阳梓潼风力发电有限公司    | 同受同一控股股东或最终控制方控制 |
| 中广核南召县新能源有限公司      | 同受同一控股股东或最终控制方控制 |
| 中广核南召县新能源有限公司邓州分公司 | 同受同一控股股东或最终控制方控制 |
| 中广核宁晋县光伏发电有限公司     | 同受同一控股股东或最终控制方控制 |
| 中广核宁武太阳能有限公司       | 同受同一控股股东或最终控制方控制 |
| 中广核彭泽浩山风力发电有限公司    | 同受同一控股股东或最终控制方控制 |
| 中广核彭泽泉山风力发电有限公司    | 同受同一控股股东或最终控制方控制 |
| 中广核平陆风力发电有限公司      | 同受同一控股股东或最终控制方控制 |
| 中广核黔西南册亨新能源有限公司    | 同受同一控股股东或最终控制方控制 |
| 中广核清河县光伏发电有限公司     | 同受同一控股股东或最终控制方控制 |
| 中广核曲靖宣威风力发电有限公司    | 同受同一控股股东或最终控制方控制 |
| 中广核芮城风力发电有限公司      | 同受同一控股股东或最终控制方控制 |
| 中广核山河环境工程有限公司      | 同受同一控股股东或最终控制方控制 |
| 中广核陕西潼关风力发电有限公司    | 同受同一控股股东或最终控制方控制 |
| 中广核汕尾新能源有限公司       | 同受同一控股股东或最终控制方控制 |
| 中广核射阳风力发电有限公司      | 同受同一控股股东或最终控制方控制 |
| 中广核射阳黄沙港风力发电有限公司   | 同受同一控股股东或最终控制方控制 |
| 中广核射阳特庸风力发电有限公司    | 同受同一控股股东或最终控制方控制 |
| 中广核石楼风力发电有限公司      | 同受同一控股股东或最终控制方控制 |
| 中广核数字科技有限公司        | 同受同一控股股东或最终控制方控制 |
| 中广核台山川岛风力发电有限公司    | 同受同一控股股东或最终控制方控制 |
| 中广核台山风力发电有限公司      | 同受同一控股股东或最终控制方控制 |
| 中广核太阳能（嘉兴）有限公司     | 同受同一控股股东或最终控制方控制 |
| 中广核太阳能（青铜峡）开发有限公司  | 同受同一控股股东或最终控制方控制 |



| 其他关联方名称             | 其他关联方与本公司的关系     |
|---------------------|------------------|
| 中广核太阳能（桑日）开发有限公司    | 同受同一控股股东或最终控制方控制 |
| 中广核太阳能（义乌）有限公司      | 同受同一控股股东或最终控制方控制 |
| 中广核太阳能金昌有限公司        | 同受同一控股股东或最终控制方控制 |
| 中广核太阳能金塔有限公司        | 同受同一控股股东或最终控制方控制 |
| 中广核太阳能连云港有限公司       | 同受同一控股股东或最终控制方控制 |
| 中广核桃江风力发电有限公司       | 同受同一控股股东或最终控制方控制 |
| 中广核新能源（阿里）有限公司      | 同受同一控股股东或最终控制方控制 |
| 中广核新能源（岱山）有限公司      | 同受同一控股股东或最终控制方控制 |
| 中广核新能源（定远）有限公司      | 同受同一控股股东或最终控制方控制 |
| 中广核新能源（和县）有限公司      | 同受同一控股股东或最终控制方控制 |
| 中广核新能源（鹤庆）有限公司      | 同受同一控股股东或最终控制方控制 |
| 中广核新能源（淮安）有限公司      | 同受同一控股股东或最终控制方控制 |
| 中广核新能源（黄山）有限公司      | 同受同一控股股东或最终控制方控制 |
| 中广核新能源（惠州）有限公司      | 同受同一控股股东或最终控制方控制 |
| 中广核新能源（朗县）有限公司      | 同受同一控股股东或最终控制方控制 |
| 中广核新能源（乐都）有限公司      | 同受同一控股股东或最终控制方控制 |
| 中广核新能源（陵川）有限公司      | 同受同一控股股东或最终控制方控制 |
| 中广核新能源（麻栗坡）有限公司     | 同受同一控股股东或最终控制方控制 |
| 中广核新能源（马关）有限公司      | 同受同一控股股东或最终控制方控制 |
| 中广核新能源（南昌）有限公司黎川分公司 | 同受同一控股股东或最终控制方控制 |
| 中广核新能源（普洱）有限公司      | 同受同一控股股东或最终控制方控制 |
| 中广核新能源（双柏）有限公司      | 同受同一控股股东或最终控制方控制 |
| 中广核新能源（遂川）有限公司      | 同受同一控股股东或最终控制方控制 |
| 中广核新能源（西畴）有限公司      | 同受同一控股股东或最终控制方控制 |
| 中广核新能源（烟台）有限公司      | 同受同一控股股东或最终控制方控制 |
| 中广核新能源（阳江阳东）有限公司    | 同受同一控股股东或最终控制方控制 |
| 中广核新能源（姚安）有限公司      | 同受同一控股股东或最终控制方控制 |
| 中广核新能源（玉林）有限公司      | 同受同一控股股东或最终控制方控制 |
| 中广核新能源安徽有限公司固镇分公司   | 同受同一控股股东或最终控制方控制 |
| 中广核新能源安庆有限公司        | 同受同一控股股东或最终控制方控制 |
| 中广核新能源百色有限公司        | 同受同一控股股东或最终控制方控制 |
| 中广核新能源蚌埠有限公司        | 同受同一控股股东或最终控制方控制 |
| 中广核新能源岑溪有限公司        | 同受同一控股股东或最终控制方控制 |
| 中广核新能源德令哈有限公司       | 同受同一控股股东或最终控制方控制 |
| 中广核新能源发电重庆有限公司      | 同受同一控股股东或最终控制方控制 |
| 中广核新能源阜阳有限公司        | 同受同一控股股东或最终控制方控制 |
| 中广核新能源港口投资（陆丰）有限公司  | 同受同一控股股东或最终控制方控制 |
| 中广核新能源公安县有限公司       | 同受同一控股股东或最终控制方控制 |



中广核技术发展股份有限公司  
二〇二五年度  
财务报表附注

| 其他关联方名称                  | 其他关联方与本公司的关系     |
|--------------------------|------------------|
| 中广核新能源广西有限公司             | 同受同一控股股东或最终控制方控制 |
| 中广核新能源来宾兴宾区有限公司          | 同受同一控股股东或最终控制方控制 |
| 中广核新能源乐业有限公司             | 同受同一控股股东或最终控制方控制 |
| 中广核新能源凌云有限公司             | 同受同一控股股东或最终控制方控制 |
| 中广核新能源六安有限公司             | 同受同一控股股东或最终控制方控制 |
| 中广核新能源洛浦有限公司             | 同受同一控股股东或最终控制方控制 |
| 中广核新能源平塘有限公司             | 同受同一控股股东或最终控制方控制 |
| 中广核新能源乾安有限公司光伏分公司        | 同受同一控股股东或最终控制方控制 |
| 中广核新能源乾安有限公司乾南分公司        | 同受同一控股股东或最终控制方控制 |
| 中广核新能源宿州有限公司             | 同受同一控股股东或最终控制方控制 |
| 中广核新能源天镇有限公司             | 同受同一控股股东或最终控制方控制 |
| 中广核新能源通渭有限公司             | 同受同一控股股东或最终控制方控制 |
| 中广核新能源襄阳有限公司             | 同受同一控股股东或最终控制方控制 |
| 中广核新能源钟祥有限公司             | 同受同一控股股东或最终控制方控制 |
| 中广核新能源重庆有限公司             | 同受同一控股股东或最终控制方控制 |
| 中广核新兴风力发电有限公司            | 同受同一控股股东或最终控制方控制 |
| 中广核兴安盟核发新能源有限公司          | 同受同一控股股东或最终控制方控制 |
| 中广核兴安盟核发新能源有限公司扎赉特旗分公司   | 同受同一控股股东或最终控制方控制 |
| 中广核兴业风力发电有限公司            | 同受同一控股股东或最终控制方控制 |
| 中广核研究院有限公司               | 同受同一控股股东或最终控制方控制 |
| 中广核盐源太阳能有限公司             | 同受同一控股股东或最终控制方控制 |
| 中广核阳江海上风力发电有限公司          | 同受同一控股股东或最终控制方控制 |
| 中广核阳曲县风力发电有限公司           | 同受同一控股股东或最终控制方控制 |
| 中广核叶县新能源有限公司             | 同受同一控股股东或最终控制方控制 |
| 中广核羿飞(敦煌)太阳能开发有限公司       | 同受同一控股股东或最终控制方控制 |
| 中广核益阳新能源有限公司             | 同受同一控股股东或最终控制方控制 |
| 中广核铀业发展有限公司              | 同受同一控股股东或最终控制方控制 |
| 中广核孟县风力发电有限公司            | 同受同一控股股东或最终控制方控制 |
| 中广核玉溪华宁风力发电有限公司          | 同受同一控股股东或最终控制方控制 |
| 中广核玉溪元江风力发电有限公司          | 同受同一控股股东或最终控制方控制 |
| 中广核智能科技(深圳)有限责任公司        | 同受同一控股股东或最终控制方控制 |
| 中广核智能科技(深圳)有限责任公司(上海分公司) | 同受同一控股股东或最终控制方控制 |
| 中广核钟山风力发电有限公司            | 同受同一控股股东或最终控制方控制 |
| 中国大连国际经济技术合作集团有限公司       | 持有上市公司5%以上股份的法人  |
| 中国广核电力股份有限公司             | 同受同一控股股东或最终控制方控制 |
| 中国广核集团有限公司               | 最终控制方            |
| 中卫市天云新能源科技有限公司           | 同受同一控股股东或最终控制方控制 |
| 重庆广云新能源有限公司              | 同受同一控股股东或最终控制方控制 |



中广核技术发展股份有限公司  
二〇二五年度  
财务报表附注

| 其他关联方名称         | 其他关联方与本公司的关系     |
|-----------------|------------------|
| 资兴中广核新能源有限公司    | 同受同一控股股东或最终控制方控制 |
| 百色市广业保鲜技术服务有限公司 | 其他关联方            |

(五) 关联交易情况

1、 购销商品、提供和接受劳务的关联交易

采购商品/接受劳务情况表

| 关联方                      | 关联交易内容    | 本期金额         | 上期金额         |
|--------------------------|-----------|--------------|--------------|
| Swakop Uranium (Pty) Ltd | 接受劳务      | 24,094.68    |              |
| 大连国合锦瑞企业管理有限公司           | 接受劳务      | 170,664.25   | 148,985.89   |
| 大连国合瑞人居物业管理服务有限公司        | 接受劳务      | 2,338,416.21 | 2,020,525.47 |
| 广东核电合营有限公司               | 接受劳务      |              | 467,412.79   |
| 深圳核电环通汽车服务有限公司           | 采购商品、接受劳务 | 139,505.81   | 243,545.86   |
| 深圳绿源餐饮管理有限公司             | 接受劳务      | 138,390.58   | 1,629,825.74 |
| 深圳市核电物业有限公司              | 接受劳务      | 61,576.70    | 1,049,225.58 |
| 深圳市核电物资供应有限公司            | 接受劳务      |              | 40,091.14    |
| 深圳市核服园林有限公司              | 接受劳务      |              | 102,377.35   |
| 深圳市科智管理咨询有限公司            | 接受劳务      | 1,086,061.81 | 517,962.00   |
| 深圳市能之汇投资有限公司             | 接受劳务      | 1,022,263.36 | 2,717,372.88 |
| 深圳中广核工程设计有限公司            | 采购商品、接受劳务 | 28,301.89    | 2,394,905.67 |
| 苏州热工研究院有限公司              | 采购商品、接受劳务 | 23,944.01    | 95,886.80    |
| 新能职业培训学校(天津)有限公司         | 接受劳务      | 5,660.38     | 16,981.13    |
| 中广核(湖北)新能源投资有限公司         | 采购商品、接受劳务 | 2,025,669.23 | 2,222,524.00 |
| 中广核白鹭共享服务(深圳)有限公司        | 接受劳务      | 1,295,976.79 | 799,445.48   |
| 中广核白鹭综合服务(深圳)有限公司        | 接受劳务      | 3,951,237.42 |              |
| 中广核贝谷科技有限公司              | 采购商品、接受劳务 | 4,812,566.92 | 8,561,377.23 |
| 中广核电进出口有限公司              | 接受劳务      | 283,226.69   | 227,035.81   |
| 中广核工程有限公司                | 采购商品、接受劳务 | 5,599,044.88 | 1,095,427.31 |
| 中广核共享服务(深圳)有限公司          | 接受劳务      | 542,452.83   |              |
| 中广核检测技术有限公司              | 采购商品、接受劳务 | 221,061.95   | 1,000,219.29 |
| 中广核久源(成都)科技有限公司          | 采购商品      | 390,150.00   |              |



中广核技术发展股份有限公司  
二〇二五年度  
财务报表附注

| 关联方                      | 关联交易内容    | 本期金额          | 上期金额          |
|--------------------------|-----------|---------------|---------------|
| 中广核数字科技有限公司              | 采购商品、接受劳务 | 1,479,278.03  | 1,232,386.83  |
| 中广核研究院有限公司               | 接受劳务      |               | 566,037.74    |
| 中广核铀业发展有限公司              | 采购商品      | 109,778.90    |               |
| 中广核智能科技(深圳)有限责任公司        | 采购商品、接受劳务 | 13,678,790.21 | 10,226,415.09 |
| 中广核智能科技(深圳)有限责任公司(上海分公司) | 接受劳务      |               | 207,547.17    |
| 中国大连国际经济技术合作集团有限公司       | 接受劳务      |               | 5,783,657.06  |
| 中国广核电力股份有限公司             | 接受劳务      | 295,365.55    | 4,711,038.08  |
| 中国广核集团有限公司               | 接受劳务      |               | 6,976,985.68  |
| 百色市广业保鲜技术服务有限公司          | 采购商品      | 594,510.00    |               |

出售商品/提供劳务情况表

| 关联方              | 关联交易内容    | 本期金额         | 上期金额         |
|------------------|-----------|--------------|--------------|
| 安达中广核新能源有限公司     | 销售商品      | 4,469.03     |              |
| 百色市和乐科技有限公司      | 提供劳务      | 283,018.87   |              |
| 宝鸡广盛核兴新能源有限公司    | 销售商品      | 2,989,776.55 | 315,684.28   |
| 北京广利核系统工程有限公司    | 销售商品      | 524,668.65   | 1,052,649.11 |
| 巢湖观湖风电有限公司       | 销售商品      |              | 11,376.99    |
| 朝阳君晓新能源(凌源)有限公司  | 销售商品      | 84,959.08    |              |
| 大连国合海事技术服务有限公司   | 销售商品、提供劳务 | 15,929.20    | 15,201.77    |
| 大连国合建筑装饰工程有限公司   | 销售商品、提供劳务 | 1,592.92     | 3,461.95     |
| 大宁县正午日电太阳能科技有限公司 | 销售商品      |              | 4,401.77     |
| 大同市中广核太阳能有限公司    | 销售商品      |              | 202,300.88   |
| 大悟智绿新能源有限公司      | 销售商品      | 31,876.63    |              |
| 德州尚堂新能源有限公司      | 销售商品      |              | 13,205.31    |
| 广东核电合营有限公司       | 销售商品、提供劳务 | 107,003.53   | 74,814.16    |
| 广西防城港核电有限公司      | 销售商品      | 61,946.90    |              |
| 海宁中广核风力发电有限公司    | 销售商品      |              | 6,215.93     |
| 合阳智远新能源有限公司      | 销售商品      | 1,030.37     |              |
| 河南红安浩月能源有限公司     | 销售商品      |              | 1,899.12     |
| 黑龙江祥鹤新能源有限公司     | 销售商品      | 5,887.91     |              |
| 横山煜龙新能源有限公司      | 销售商品      | 796.46       |              |
| 吉林中广核风力发电有限公司    | 销售商品      | 1,640.53     | 46,126.54    |
| 拉孜中广核太阳能有限公司     | 销售商品      |              | 15,355.76    |
| 冷水江中广核新能源有限公司    | 销售商品      |              | 25,948.69    |



中广核技术发展股份有限公司  
二〇二五年度  
财务报表附注

| 关联方                       | 关联交易内容    | 本期金额         | 上期金额         |
|---------------------------|-----------|--------------|--------------|
| 林州市新创太阳能有限公司              | 销售商品      | 3,792.58     |              |
| 岭澳核电有限公司                  | 销售商品、提供劳务 | 118,008.85   | 53,097.34    |
| 岭东核电有限公司                  | 销售商品、提供劳务 |              | 53,097.34    |
| 龙南县鑫昌盛新能源有限公司             | 销售商品      |              | 15,929.20    |
| 内蒙古核动新能源有限公司              | 销售商品      |              | 40,228.31    |
| 内蒙古库布其生态新能源有限公司           | 销售商品      |              | 2,699.11     |
| 钦州广中新能源有限公司               | 销售商品      | 89,171.42    | 539,419.46   |
| 上海白鹭新能源有限公司               | 销售商品      |              | 24,638.24    |
| 上海新能陆控技术有限公司              | 销售商品      | 166,429.79   |              |
| 深圳中广核工程设计有限公司             | 销售商品      | 10,162.15    |              |
| 双鸭山杨木岗风力发电有限公司            | 销售商品      | 1,969.71     |              |
| 苏州热工研究院有限公司               | 销售商品、提供劳务 | 6,875,950.98 | 149,019.87   |
| 台山核电合营有限公司                | 销售商品、提供劳务 |              | 13,632.08    |
| 通榆中广核风力发电有限公司             | 销售商品      |              | 13,056.65    |
| 鄢陵中广核新能源有限公司              | 销售商品      |              | 4,401.77     |
| 延长汇通风电有限公司                | 销售商品      | 3,019.18     | 2,330.97     |
| 阳江核电有限公司                  | 销售商品、提供劳务 | 9,941.51     | 38,828.30    |
| 阳泉市中广核太阳能有限公司             | 销售商品      |              | 33,716.81    |
| 沂水龙山风力发电有限公司              | 销售商品      | 10,084.78    |              |
| 永城市中广核新能源有限公司             | 销售商品      |              | 4,401.77     |
| 中电装备登电登封市风电有限责任公司         | 销售商品      |              | 73,565.51    |
| 中广核(赣州)新能源有限公司            | 销售商品      |              | 29,368.14    |
| 中广核(广宁)新能源有限公司            | 销售商品      |              | 200,114.18   |
| 中广核(横峰县)新能源有限公司           | 销售商品      |              | 106,925.67   |
| 中广核(湖北)综合能源服务有限公司         | 销售商品      | 252,594.83   | 174,443.28   |
| 中广核(剑阁)风力发电有限公司           | 销售商品      |              | 430,453.08   |
| 中广核(内蒙古)新能源投资有限公司扎赉特旗分公司  | 销售商品      | 1,163,783.84 |              |
| 中广核(屏南)风力发电有限公司           | 销售商品      |              | 0.01         |
| 中广核(黔西南州)新能源有限公司          | 销售商品      |              | 12,090.27    |
| 中广核(嵊泗)新能源有限公司            | 销售商品      | 20,700.09    | 15,398.23    |
| 中广核(文昌)新能源有限公司            | 销售商品      | 1,616,652.04 | 1,308,778.17 |
| 中广核(兴安盟)清洁能源有限公司          | 销售商品      | 6,562,685.05 | 9,001,202.65 |
| 中广核(兴安盟)清洁能源有限公司突泉县分公司    | 销售商品      | 5,842,203.45 | 6,140,160.18 |
| 中广核(兴安盟)新能源有限公司科尔沁右翼中旗分公司 | 销售商品      |              | 2,864,684.08 |
| 中广核(右玉)风力发电有限公司           | 销售商品      |              | 27,493.81    |



中广核技术发展股份有限公司  
二〇二五年度  
财务报表附注

| 关联方                  | 关联交易内容    | 本期金额          | 上期金额          |
|----------------------|-----------|---------------|---------------|
| 中广核（浙江宁海）风力发电有限公司    | 销售商品      | 844.68        | 6,224.78      |
| 中广核（浙江三门）风力发电有限公司    | 销售商品      |               | 39,563.72     |
| 中广核贝谷科技有限公司          | 销售商品、提供劳务 | 798,858.57    | 28,645.13     |
| 中广核苍南核电有限公司          | 销售商品      | 168,954.88    | 141,592.92    |
| 中广核楚雄大姚风力发电有限公司      | 销售商品、提供劳务 | 146,442.06    | 886,130.98    |
| 中广核楚雄牟定风力发电有限公司      | 销售商品      |               | 3,070,022.25  |
| 中广核大悟阳平风力发电有限公司      | 销售商品      |               | 74,607.07     |
| 中广核德庆风力发电有限公司        | 销售商品      | 2,518.06      | 4,249.56      |
| 中广核电白风力发电有限公司        | 销售商品      |               | 83,977.88     |
| 中广核额敏风力发电有限公司        | 销售商品      |               | 4,401.77      |
| 中广核甘肃瓜州第二风力发电有限公司    | 销售商品      |               | 5,278.76      |
| 中广核甘肃瓜州风力发电有限公司      | 销售商品      |               | 80,957.52     |
| 中广核工程有限公司            | 销售商品      | 3,173,379.40  |               |
| 中广核贵州安顺关岭新能源有限公司     | 销售商品      |               | 1,486,191.34  |
| 中广核贵州都匀风力发电有限公司      | 销售商品      |               | 1,723,992.94  |
| 中广核贵州都匀风力发电有限公司关岭分公司 | 销售商品      |               | 156,715.03    |
| 中广核贵州贵定风力发电有限公司      | 销售商品      |               | 26,872.57     |
| 中广核贵州开阳风力发电有限公司      | 销售商品      |               | 33,982.30     |
| 中广核贵州雷山风力发电有限公司      | 销售商品      |               | 13,223.89     |
| 中广核贵州龙里风力发电有限公司      | 销售商品      |               | 98,684.96     |
| 中广核贵州黔西南普安太阳能有限公司    | 销售商品      |               | 22,656.65     |
| 中广核贵州黔西南新能源有限公司      | 销售商品      |               | 807.08        |
| 中广核贵州桐梓风力发电有限公司      | 销售商品      |               | 24,830.10     |
| 中广核国际融资租赁有限公司        | 销售商品      | 2,889,305.11  |               |
| 中广核核技术应用有限公司         | 提供劳务      | 21,093,351.38 | 23,978,864.46 |
| 中广核湖北利川风力发电有限公司      | 销售商品      | 242,431.46    | 583,235.41    |
| 中广核湖北通山风力发电有限公司      | 销售商品      |               | 7,894.69      |
| 中广核湖北阳新风力发电有限公司      | 销售商品      |               | 34,028.32     |
| 中广核湖口文桥风力发电有限公司      | 销售商品      | 5,275.51      | 30,055.75     |
| 中广核湖南桂阳风力发电有限公司      | 销售商品      | 1,160.18      |               |
| 中广核惠州核电有限公司          | 销售商品      | 123,893.81    |               |
| 中广核检测技术有限公司          | 销售商品、提供劳务 | 8,892,938.19  | 795,174.87    |
| 中广核晋中市太阳能有限公司        | 销售商品      |               | 4,120.35      |
| 中广核久源（成都）科技有限公司      | 销售商品      | 40,657.61     |               |
| 中广核林州风力发电有限公司        | 销售商品      | 4,130.07      |               |
| 中广核泸州古蔺风力发电有限公司      | 销售商品      |               | 7,757.53      |
| 中广核罗定风力发电有限公司        | 销售商品      | 20,621.89     |               |



中广核技术发展股份有限公司  
二〇二五年度  
财务报表附注

| 关联方                 | 关联交易内容    | 本期金额          | 上期金额         |
|---------------------|-----------|---------------|--------------|
| 中广核绵阳梓潼风力发电有限公司     | 销售商品      |               | 76,115.04    |
| 中广核南召县新能源有限公司       | 销售商品      |               | 28,552.22    |
| 中广核南召县新能源有限公司邓州分公司  | 销售商品      |               | 221,758.41   |
| 中广核宁晋县光伏发电有限公司      | 销售商品      |               | 47,575.22    |
| 中广核宁武太阳能有限公司        | 销售商品      | 552,232.30    | 2,693,825.35 |
| 中广核平陆风力发电有限公司       | 销售商品      |               | 499,995.58   |
| 中广核黔西南册亨新能源有限公司     | 销售商品      |               | 36,196.46    |
| 中广核清河县光伏发电有限公司      | 销售商品      |               | 33,982.30    |
| 中广核曲靖宣威风力发电有限公司     | 销售商品、提供劳务 | 461,689.37    | 684,193.81   |
| 中广核芮城风力发电有限公司       | 销售商品      |               | 415,150.44   |
| 中广核山河环境工程有限公司       | 销售商品      | 3,008,867.71  |              |
| 中广核射阳风力发电有限公司       | 销售商品      |               | 39,646.02    |
| 中广核射阳黄沙港风力发电有限公司    | 销售商品      | 3,656.29      |              |
| 中广核射阳特庸风力发电有限公司     | 销售商品      |               | 29,734.51    |
| 中广核数字科技有限公司         | 销售商品      | 325,382.48    | 73,452.11    |
| 中广核台山川岛风力发电有限公司     | 销售商品      |               | 17,546.91    |
| 中广核太阳能（嘉兴）有限公司      | 销售商品      |               | 4,401.77     |
| 中广核太阳能（青铜峡）开发有限公司   | 销售商品      | 1,300,883.06  |              |
| 中广核太阳能（桑日）开发有限公司    | 销售商品      | 4,903.72      | 9,698.55     |
| 中广核太阳能（义乌）有限公司      | 销售商品      | 868,075.90    | 1,083,622.33 |
| 中广核太阳能连云港有限公司       | 销售商品      | 91,834.51     | 84,955.75    |
| 中广核新能源（阿里）有限公司      | 销售商品      | 3,221,104.38  |              |
| 中广核新能源（岱山）有限公司      | 销售商品      | 155,891.31    |              |
| 中广核新能源（定远）有限公司      | 销售商品      |               | 18,038.94    |
| 中广核新能源（和县）有限公司      | 销售商品      | 2,227,341.44  |              |
| 中广核新能源（鹤庆）有限公司      | 销售商品      | 3,837,349.90  | 2,069,578.77 |
| 中广核新能源（黄山）有限公司      | 销售商品      | 7,085,841.46  |              |
| 中广核新能源（惠州）有限公司      | 销售商品      | 8,971.68      | 200,284.08   |
| 中广核新能源（朗县）有限公司      | 销售商品      | 956,657.08    |              |
| 中广核新能源（乐都）有限公司      | 销售商品      | 1,166.39      |              |
| 中广核新能源（陵川）有限公司      | 销售商品      | 1,172,451.33  | 1,582,300.88 |
| 中广核新能源（麻栗坡）有限公司     | 销售商品      | 1,459,832.45  | 948,169.91   |
| 中广核新能源（马关）有限公司      | 销售商品      | 11,528,421.66 |              |
| 中广核新能源（南昌）有限公司黎川分公司 | 销售商品      | 842.99        |              |
| 中广核新能源（普洱）有限公司      | 销售商品      | 2,779,096.06  | 4,567,302.03 |
| 中广核新能源（双柏）有限公司      | 销售商品      | 266,436.34    |              |
| 中广核新能源（遂川）有限公司      | 销售商品      |               | 7,665.48     |
| 中广核新能源（西畴）有限公司      | 销售商品      | 2,897,177.21  |              |



中广核技术发展股份有限公司  
二〇二五年度  
财务报表附注

| 关联方                    | 关联交易内容    | 本期金额         | 上期金额          |
|------------------------|-----------|--------------|---------------|
| 中广核新能源（烟台）有限公司         | 销售商品      | 86,894.32    |               |
| 中广核新能源（阳江阳东）有限公司       | 销售商品      | 47,836.16    |               |
| 中广核新能源（姚安）有限公司         | 销售商品      | 1,404,589.03 |               |
| 中广核新能源（玉林）有限公司         | 销售商品      | 1,564,736.38 |               |
| 中广核新能源安徽有限公司固镇分公司      | 销售商品      | 242,894.19   | 622,060.20    |
| 中广核新能源安庆有限公司           | 销售商品      | 1,120,650.86 | 6,171,035.84  |
| 中广核新能源百色有限公司           | 销售商品      | 316,510.69   | 699,934.50    |
| 中广核新能源蚌埠有限公司           | 销售商品      |              | 165,549.53    |
| 中广核新能源岑溪有限公司           | 销售商品      |              | 246,341.59    |
| 中广核新能源德令哈有限公司          | 销售商品      | 1,579,814.24 | 15,496,920.35 |
| 中广核新能源发电重庆有限公司         | 销售商品      |              | 259,681.42    |
| 中广核新能源阜阳有限公司           | 销售商品      |              | 46,385.84     |
| 中广核新能源港口投资（陆丰）有限公司     | 销售商品      | 2,584.25     | 6,538.06      |
| 中广核新能源公安县有限公司          | 销售商品      | 62,391.88    | 1,899.12      |
| 中广核新能源广西有限公司           | 销售商品      |              | 556,282.29    |
| 中广核新能源来宾兴宾区有限公司        | 销售商品      | 276,057.21   | 1,369,329.20  |
| 中广核新能源乐业有限公司           | 销售商品      |              | 74,007.97     |
| 中广核新能源凌云有限公司           | 销售商品      |              | 354,222.81    |
| 中广核新能源洛浦有限公司           | 销售商品      | 52,244.30    | 10,704,519.98 |
| 中广核新能源乾安有限公司光伏分公司      | 销售商品      | 672,025.56   | 3,201,949.46  |
| 中广核新能源乾安有限公司乾南分公司      | 销售商品      |              | 623,665.04    |
| 中广核新能源宿州有限公司           | 销售商品      |              | 412,626.56    |
| 中广核新能源天镇有限公司           | 销售商品      |              | 2,106,046.46  |
| 中广核新能源通渭有限公司           | 销售商品      |              | 6,300.89      |
| 中广核新能源重庆有限公司           | 销售商品      |              | 1,026,601.68  |
| 中广核新兴风力发电有限公司          | 销售商品      | 622,167.11   | 32,926.56     |
| 中广核兴安盟核发新能源有限公司        | 销售商品      | 46,410.97    |               |
| 中广核兴安盟核发新能源有限公司扎赉特旗分公司 | 销售商品      | 56,338.15    |               |
| 中广核兴业风力发电有限公司          | 销售商品      |              | 162,121.25    |
| 中广核研究院有限公司             | 销售商品、提供劳务 | 6,637,168.14 | 3,905,159.46  |
| 中广核盐源太阳能有限公司           | 销售商品      |              | 9,691.16      |
| 中广核阳江海上风力发电有限公司        | 销售商品      |              | 2,686.73      |
| 中广核羿飞（敦煌）太阳能开发有限公司     | 销售商品      |              | 8,200.00      |
| 中广核铀业发展有限公司            | 销售商品      | 12,389.38    |               |
| 中广核孟县风力发电有限公司          | 销售商品      |              | 46,738.93     |
| 中广核玉溪华宁风力发电有限公司        | 销售商品      | 54,044.59    | 244,293.81    |
| 中广核玉溪元江风力发电有限公司        | 销售商品      | 394,252.20   | 840,402.64    |
| 中广核钟山风力发电有限公司          | 销售商品      | 848,540.37   | 17,711.50     |



| 关联方                | 关联交易内容 | 本期金额       | 上期金额     |
|--------------------|--------|------------|----------|
| 中国大连国际经济技术合作集团有限公司 | 销售商品   |            | 4,969.91 |
| 中国广核集团有限公司         | 提供劳务   | 471,698.11 |          |
| 中卫市天云新能源科技有限公司     | 销售商品   | 854,917.03 |          |
| 重庆广云新能源有限公司        | 销售商品   | 714,929.22 |          |
| 百色市广业保鲜技术服务有限公司    | 销售商品   | 217,871.26 |          |

## 2、 关联受托管理/承包及委托管理/出包情况

本公司受托管理/承包情况表：

| 委托方/出包方名称 | 受托方/承包方名称 | 受托/承包资产类型             | 受托/承包起始日  | 受托/承包终止日             | 托管收益/承包收益定价依据 | 本期确认的托管收益/承包收益 |
|-----------|-----------|-----------------------|-----------|----------------------|---------------|----------------|
| 中广核核技术    | 中广核技      | 中广核贝谷科技有限公司(股权托管)     | 2023/6/16 | 本协议有效期三年,自本协议签订之日起算。 | 注(1)          | 4,175,754.72   |
| 中广核核技术    | 中广核技      | 中广核久源(成都)科技有限公司(股权托管) | 2023/6/16 | 本协议有效期三年,自本协议签订之日起算。 | 注(1)          | 2,360,471.70   |
| 中广核核技术    | 中广核技      | 中广核核技术应用有限公司日常经营管理    | 2023/6/16 | 本协议有效期三年,自本协议签订之日起算。 | 注(1)          | 2,034,528.30   |
| 中广核核技术    | 中广核技      | 百色市广业保鲜技术服务有限公司(股权托管) | 2023/6/16 | 本协议有效期三年,自本协议签订之日起算。 | 注(1)          | 188,679.25     |

关联托管/承包情况说明：

注：综合服务报酬由甲乙双方按照以下公式计算确定：

| 标准人均管理费用 | 参与综合服务人数 | 服务费率      | 管理工作比例 | 综合服务工作比例  | 甲方营业收入占比 | 甲方人数占比 | 托管费     |
|----------|----------|-----------|--------|-----------|----------|--------|---------|
| a        | b        | c=(d+e)/2 | d      | e=(f+g)/2 | f        | g      | h=a*b*c |

相关注释：

- 1) 服务费=标准人均管理费用\*参与综合服务人数\*服务费率；
- 2) 标准人均管理费用为与综合服务业务相同性质的业务的管理费用/参与综合服务业务相同性质的业务管理的人数；
- 3) 参与综合服务人数为乙方参与甲方管理职能的人数，该数据由乙方根据各年实际人数提供；
- 4) 服务费率为管理工作比例与综合服务工作比例加权平均数；
- 5) 管理工作比例为  $1/(乙方直接管理的公司总数量+控股子公司与非控股公司总数量)$ ，该指标侧重对控股子公司与非控股公司日常经营管理工作量的权重系数；



- 6) 综合服务工作比例为甲方营业收入占比与甲方人数占比加权平均数，该指标侧重对甲方规模工作量的权重系数；
- 7) 甲方营业收入占比为甲方营业收入/(乙方合并营业收入总额+托管范围内控股子公司与非控股公司营业收入总额)，该数据由乙方根据年度决算数据提供；
- 8) 甲方人数占比为甲方人数/(乙方合并总人数+托管范围内控股子公司与非控股公司总人数)，该数据由乙方根据各年实际人数提供。
- 9) 服务期限不足一年的，按实际服务月数收取费用。

### 3、 关联租赁情况

本公司作为出租方：

| 承租方名称              | 租赁资产种类 | 本期确认的租赁收入  | 上期确认的租赁收入  |
|--------------------|--------|------------|------------|
| 大连国合海事技术服务有限公司     | 房屋建筑物  | 41,000.00  | 43,714.25  |
| 大连国合建筑装饰工程有限公司     | 房屋建筑物  | 14,285.72  | 11,238.10  |
| 大连国合锦瑞企业管理有限公司     | 房屋建筑物  | 11,821.73  | 31,858.40  |
| 中国大连国际经济技术合作集团有限公司 | 房屋建筑物  | 302,773.55 | 367,511.41 |
| 大连国合航业船舶管理有限公司     | 房屋建筑物  | 34,428.57  |            |



本公司作为承租方：

| 出租方名称              | 租赁资产种类 | 本期金额                 |                   |              |             |               | 上期金额                 |                   |              |             |              |
|--------------------|--------|----------------------|-------------------|--------------|-------------|---------------|----------------------|-------------------|--------------|-------------|--------------|
|                    |        | 简化处理的短期租赁和低价值租赁的租金费用 | 未纳入租赁负债计量的可变租赁付款额 | 支付的租金        | 承担的租赁负债利息支出 | 增加的使用权资产      | 简化处理的短期租赁和低价值租赁的租金费用 | 未纳入租赁负债计量的可变租赁付款额 | 支付的租金        | 承担的租赁负债利息支出 | 增加的使用权资产     |
| 中国广核集团有限公司         | 房屋建筑物  |                      |                   | 6,682,179.43 | 527,749.40  | 19,083,792.52 |                      |                   | 4,982,468.33 | 86,308.08   | 344,558.15   |
| 中国大连国际经济技术合作集团有限公司 | 房屋建筑物  | 87,594.00            |                   | 51,094.00    |             |               | 116,844.00           | 116,844.00        |              |             |              |
| 中广核数字科技有限公司        | 房屋建筑物  |                      |                   | 1,161,511.95 | 28,640.53   | 213,447.46    |                      |                   | 1,161,511.95 | 54,657.65   | 2,176,716.21 |
| 中广核白鹫综合服务(深圳)有限公司  | 车辆     |                      |                   | 96,559.99    | 7,395.89    | 222,198.76    |                      |                   |              |             |              |



4、 关联担保情况

本公司作为担保方：

无。

本公司作为被担保方：

无。

5、 关联方资金拆借

| 关联方           | 拆借金额         | 起始日        | 到期日        | 说明        |
|---------------|--------------|------------|------------|-----------|
| 拆入            |              |            |            |           |
| 中广核财务有限责任公司   | 5,000,000.00 | 2025-10-31 | 2026-04-30 | 短期借款-信用借款 |
| 中广核国际融资租赁有限公司 | 5,000,000.00 | 2025-08-15 | 2027-12-23 | 长期应付款     |

6、 关联方资产转让、债务重组情况

无。

7、 关键管理人员薪酬

| 项目       | 本期金额（万元） | 上期金额（万元） |
|----------|----------|----------|
| 关键管理人员薪酬 | 695.86   | 1,031.49 |

8、 其他关联交易

无。

(六) 关联方应收应付等未结算项目

1、 应收项目

| 项目名称 | 关联方            | 期末余额           |      | 上年年末余额         |      |
|------|----------------|----------------|------|----------------|------|
|      |                | 账面余额           | 坏账准备 | 账面余额           | 坏账准备 |
| 货币资金 |                |                |      |                |      |
|      | 中广核财务有限责任公司    | 975,903,832.24 |      | 896,833,997.16 |      |
| 应收账款 |                |                |      |                |      |
|      | 安达中广核新能源有限公司   | 1,920.00       |      |                |      |
|      | 宝鸡广盛核兴新能源有限公司  | 271,906.26     |      | 107,016.97     |      |
|      | 宝应县融保达风力发电有限公司 | 57.00          |      | 57.00          |      |
|      | 北京广利核系统工程有限公司  | 246,403.00     |      | 7,424.40       |      |
|      | 北流大冲山风电有限公司    | 3,383.70       |      | 3,383.70       |      |
|      | 巢湖观湖风电有限公司     |                |      | 12,856.00      |      |



中广核技术发展股份有限公司  
二〇二五年度  
财务报表附注

| 项目名称 | 关联方              | 期末余额         |      | 上年年末余额     |      |
|------|------------------|--------------|------|------------|------|
|      |                  | 账面余额         | 坏账准备 | 账面余额       | 坏账准备 |
|      | 朝阳君晓新能源（凌源）有限公司  | 24,000.94    |      |            |      |
|      | 太宁县正午日电太阳能科技有限公司 |              |      | 497.40     |      |
|      | 大同市中广核太阳能有限公司    |              |      | 22,860.00  |      |
|      | 德州安务能源有限公司       | 0.96         |      | 0.96       |      |
|      | 德州尚堂新能源有限公司      | 1,492.20     |      | 14,922.00  |      |
|      | 甘肃中广核风力发电有限公司    |              |      | 69,600.10  |      |
|      | 冠县中广新能源有限公司      |              |      | 2,238.00   |      |
|      | 广东核电合营有限公司       | 15,714.00    |      | 97,764.00  |      |
|      | 海宁中广核风力发电有限公司    | 5,236.54     |      | 4,973.14   |      |
|      | 合阳智远新能源有限公司      | 2,238.30     |      |            |      |
|      | 河南红安浩月能源有限公司     | 214.60       |      | 214.60     |      |
|      | 黑龙江祥鹤新能源有限公司     | 52,285.60    |      | 1,106.20   |      |
|      | 吉林中广核风力发电有限公司    | 5,212.30     |      | 52,123.00  |      |
|      | 济源中广核新能源有限公司     | 0.42         |      | 0.42       |      |
|      | 拉孜中广核太阳能有限公司     | 1,735.20     |      | 17,352.00  |      |
|      | 冷水江中广核新能源有限公司    | 2,932.20     |      | 2,932.20   |      |
|      | 岭澳核电有限公司         |              |      | 60,000.00  |      |
|      | 岭东核电有限公司         |              |      | 60,000.00  |      |
|      | 内蒙古核动新能源有限公司     | 622.80       |      | 45,458.00  |      |
|      | 上海白鹭新能源有限公司      | 2,784.12     |      | 2,784.12   |      |
|      | 上海新能陆控技术有限公司     | 188,065.66   |      |            |      |
|      | 深圳中广核工程设计有限公司    | 244,073.26   |      |            |      |
|      | 双鸭山杨木岗风力发电有限公司   | 481.50       |      |            |      |
|      | 苏州热工研究院有限公司      | 5,524,634.89 |      | 166,106.70 |      |
|      | 台山核电合营有限公司       |              |      | 14,450.00  |      |
|      | 通榆中广核风力发电有限公司    |              |      | 1,475.40   |      |
|      | 潍坊中广核能源有限公司      | 0.78         |      | 0.78       |      |
|      | 新疆吉木乃中广核风力发电有限公司 |              |      | 36,532.50  |      |
|      | 兴业中广核新能源有限公司     | 85,798.80    |      | 85,798.80  |      |
|      | 鄢陵中广核新能源有限公司     | 497.40       |      | 497.40     |      |
|      | 延长汇通风电有限公司       | 786.30       |      | 263.70     |      |
|      | 阳泉市中广核太阳能有限公司    | 3,810.08     |      | 3,810.08   |      |
|      | 义县中广核义北风力发电有限公司  | 1.01         |      | 1.01       |      |
|      | 永城市中广核新能源有限公司    | 497.40       |      | 497.40     |      |
|      | 禹州中广核新能源有限公司     | 0.64         |      | 2,113.44   |      |



中广核技术发展股份有限公司  
二〇二五年度  
财务报表附注

| 项目名称 | 关联方                       | 期末余额         |      | 上年年末余额       |      |
|------|---------------------------|--------------|------|--------------|------|
|      |                           | 账面余额         | 坏账准备 | 账面余额         | 坏账准备 |
|      | 肇东中广核新能源科技开发有限公司          | 0.81         |      | 0.81         |      |
|      | 中电装备登电登封市风电有限责任公司         | 8,312.90     |      | 12,385.81    |      |
|      | 中广核（安溪）风力发电有限公司           | 0.01         |      | 0.01         |      |
|      | 中广核（察哈尔右翼中旗）新能源投资有限公司     | 1.58         |      | 1.58         |      |
|      | 中广核（赣县）高峰山风力发电有限公司        |              |      | 2,508.40     |      |
|      | 中广核（赣州）新能源有限公司            | 3,318.60     |      | 33,186.00    |      |
|      | 中广核（广宁）新能源有限公司            |              |      | 81,453.84    |      |
|      | 中广核（横峰县）新能源有限公司           |              |      | 12,082.60    |      |
|      | 中广核（湖北）新能源投资有限公司天门分公司     |              |      | 5,760.00     |      |
|      | 中广核（湖北）综合能源服务有限公司         | 159,916.78   |      | 197,120.90   |      |
|      | 中广核（剑阁）风力发电有限公司           | 69,864.00    |      | 639,120.50   |      |
|      | 中广核（临朐）风力发电有限公司           | 0.28         |      | 0.28         |      |
|      | 中广核（内蒙古）新能源投资有限公司扎赉特旗分公司  | 382,349.03   |      |              |      |
|      | 中广核（黔西南州）新能源有限公司          | 123,062.50   |      | 134,240.50   |      |
|      | 中广核（汝阳）新能源有限公司            | 0.34         |      | 0.34         |      |
|      | 中广核（嵯洒）新能源有限公司            | 22,221.55    |      |              |      |
|      | 中广核（文昌）新能源有限公司            | 1,243,335.46 |      | 818,814.01   |      |
|      | 中广核（兴安盟）清洁能源有限公司          | 7,688,681.07 |      | 3,051,407.70 |      |
|      | 中广核（兴安盟）清洁能源有限公司突泉县分公司    | 4,044,789.13 |      | 6,938,381.00 |      |
|      | 中广核（兴安盟）新能源有限公司科尔沁右翼中旗分公司 | 2,414.80     |      | 2,414.80     |      |
|      | 中广核（右玉）风力发电有限公司           | 3,048.00     |      | 3,048.00     |      |
|      | 中广核（枣庄）风力发电有限公司           |              |      | 2,487.00     |      |
|      | 中广核（浙江宁海）风力发电有限公司         | 1,183.03     |      | 1,653.63     |      |
|      | 中广核（浙江三门）风力发电有限公司         | 3,604.51     |      | 4,470.71     |      |
|      | 中广核（政和）风力发电有限公司           | 0.04         |      | 0.04         |      |
|      | 中广核安丘风力发电有限公司             | 0.65         |      | 0.65         |      |
|      | 中广核贝谷科技有限公司               | 232,672.00   |      | 32,369.00    |      |
|      | 中广核苍南核电有限公司               | 485,219.00   |      | 24,300.00    |      |
|      | 中广核楚雄大姚风力发电有限公司           | 56,047.58    |      | 277,560.00   |      |



中广核技术发展股份有限公司  
二〇二五年度  
财务报表附注

| 项目名称 | 关联方                 | 期末余额          |      | 上年年末余额        |      |
|------|---------------------|---------------|------|---------------|------|
|      |                     | 账面余额          | 坏账准备 | 账面余额          | 坏账准备 |
|      | 中广核楚雄牟定风力发电有限公司     | 3,388,965.40  |      | 3,198,308.10  |      |
|      | 中广核大北山(瓦房店)风力发电有限公司 | 32.10         |      | 321.00        |      |
|      | 中广核大悟阳平风力发电有限公司     | 144,485.30    |      | 186,858.43    |      |
|      | 中广核德庆风力发电有限公司       | 43,207.00     |      | 122,599.30    |      |
|      | 中广核电白风力发电有限公司       |               |      | 8,295.50      |      |
|      | 中广核额敏风力发电有限公司       | 497.40        |      | 4,974.00      |      |
|      | 中广核甘肃瓜州第二风力发电有限公司   | 272.10        |      | 29,446.50     |      |
|      | 中广核甘肃瓜州风力发电有限公司     | 9,148.20      |      | 9,148.20      |      |
|      | 中广核工程有限公司           | 3,195,029.63  |      | 322,507.37    |      |
|      | 中广核贵港港南风力发电有限公司     |               |      | 2,813.20      |      |
|      | 中广核贵州安顺关岭新能源有限公司    | 264,492.00    |      | 265,791.30    |      |
|      | 中广核贵州都匀风力发电有限公司     |               |      | 1,327,813.00  |      |
|      | 中广核贵州贵定风力发电有限公司     | 7,471.50      |      | 34,800.90     |      |
|      | 中广核贵州开阳风力发电有限公司     | 2.69          |      | 25,676.69     |      |
|      | 中广核贵州雷山风力发电有限公司     | 2,353.20      |      | 833,060.90    |      |
|      | 中广核贵州龙里风力发电有限公司     | 227,233.32    |      | 286,326.82    |      |
|      | 中广核贵州黔西南普安太阳能有限公司   | 8,281.40      |      | 31,323.20     |      |
|      | 中广核贵州黔西南新能源有限公司     | 127,113.00    |      | 127,204.20    |      |
|      | 中广核贵州桐梓风力发电有限公司     | 22,399.88     |      | 121,620.38    |      |
|      | 中广核国际融资租赁有限公司       | 3,101,669.03  |      |               |      |
|      | 中广核核技术应用有限公司        | 13,236,690.60 |      | 14,322,596.33 |      |
|      | 中广核湖北广水风力发电有限公司     |               |      | 2,598.60      |      |
|      | 中广核湖北利川风力发电有限公司     |               |      | 604,488.20    |      |
|      | 中广核湖北通山风力发电有限公司     |               |      | 240,925.07    |      |
|      | 中广核湖北阳新风力发电有限公司     |               |      | 108,225.54    |      |
|      | 中广核湖口文桥风力发电有限公司     | 2,359.30      |      | 23,595.00     |      |
|      | 中广核湖南桂阳风力发电有限公司     |               |      | 2,628.30      |      |
|      | 中广核检测技术有限公司         | 1,589,587.09  |      | 898,547.62    |      |
|      | 中广核晋中市太阳能有限公司       |               |      | 714.30        |      |



中广核技术发展股份有限公司  
二〇二五年度  
财务报表附注

| 项目名称 | 关联方                | 期末余额         |      | 上年年末余额       |      |
|------|--------------------|--------------|------|--------------|------|
|      |                    | 账面余额         | 坏账准备 | 账面余额         | 坏账准备 |
|      | 中广核久源（成都）科技有限公司    | 211,840.10   |      | 137,319.10   |      |
|      | 中广核林州风力发电有限公司      | 1,035.20     |      |              |      |
|      | 中广核泸州古蔺风力发电有限公司    | 643.80       |      | 79,732.44    |      |
|      | 中广核南召县新能源有限公司      | 0.04         |      | 3,226.44     |      |
|      | 中广核南召县新能源有限公司邓州分公司 | 28,895.30    |      | 25,058.70    |      |
|      | 中广核宁晋县光伏发电有限公司     | 3,072.00     |      | 5,376.00     |      |
|      | 中广核宁武太阳能有限公司       | 153,263.05   |      | 1,337,664.18 |      |
|      | 中广核彭泽浩山风力发电有限公司    | 0.01         |      | 0.01         |      |
|      | 中广核彭泽泉山风力发电有限公司    | 0.63         |      | 0.63         |      |
|      | 中广核平陆风力发电有限公司      | 103,601.35   |      | 663,698.43   |      |
|      | 中广核黔西南册亨新能源有限公司    | 57,214.50    |      | 61,304.70    |      |
|      | 中广核清河县光伏发电有限公司     | 3,840.00     |      | 3,840.00     |      |
|      | 中广核曲靖宣威风力发电有限公司    | 3,939,300.01 |      | 1,956,000.01 |      |
|      | 中广核芮城风力发电有限公司      | 14,073.60    |      | 469,120.00   |      |
|      | 中广核山河环境工程有限公司      | 1,922,133.07 |      |              |      |
|      | 中广核陕西潼关风力发电有限公司    | 4.34         |      | 4.34         |      |
|      | 中广核汕尾新能源有限公司       |              |      | 787.40       |      |
|      | 中广核射阳风力发电有限公司      | 6,165.54     |      | 4,482.54     |      |
|      | 中广核射阳特庸风力发电有限公司    |              |      | 33,600.00    |      |
|      | 中广核石楼风力发电有限公司      | 0.39         |      | 0.39         |      |
|      | 中广核数字科技有限公司        | 349,298.10   |      | 83,000.88    |      |
|      | 中广核台山川岛风力发电有限公司    |              |      | 7,337.31     |      |
|      | 中广核台山风力发电有限公司      | 0.01         |      | 0.01         |      |
|      | 中广核太阳能（青铜峡）开发有限公司  | 674,658.31   |      |              |      |
|      | 中广核太阳能（衢州）有限公司     |              |      | 0.10         |      |
|      | 中广核太阳能（桑日）开发有限公司   | 1,100.00     |      | 215,951.14   |      |
|      | 中广核太阳能（义乌）有限公司     | 851,320.21   |      | 348,084.12   |      |
|      | 中广核太阳能金昌有限公司       |              |      | 12,950.00    |      |
|      | 中广核太阳能金塔有限公司       |              |      | 7,800.00     |      |
|      | 中广核太阳能连云港有限公司      | 46,228.25    |      | 49,620.00    |      |
|      | 中广核桃江风力发电有限公司      | 390,586.34   |      | 399,426.34   |      |
|      | 中广核新能源（阿里）有限公司     | 3,457,855.56 |      |              |      |
|      | 中广核新能源（岱山）有限公司     | 41,788.75    |      |              |      |



中广核技术发展股份有限公司  
二〇二五年度  
财务报表附注

| 项目名称 | 关联方                | 期末余额         |      | 上年年末余额        |      |
|------|--------------------|--------------|------|---------------|------|
|      |                    | 账面余额         | 坏账准备 | 账面余额          | 坏账准备 |
|      | 中广核新能源（定远）有限公司     | 168.00       |      | 3,877.90      |      |
|      | 中广核新能源（和县）有限公司     | 2,164,940.93 |      |               |      |
|      | 中广核新能源（鹤庆）有限公司     | 4,640,521.87 |      | 643,964.40    |      |
|      | 中广核新能源（淮安）有限公司     |              |      | 80,727.00     |      |
|      | 中广核新能源（黄山）有限公司     | 4,305,593.38 |      |               |      |
|      | 中广核新能源（惠州）有限公司     | 16,063.20    |      | 16,063.20     |      |
|      | 中广核新能源（朗县）有限公司     | 324,306.75   |      |               |      |
|      | 中广核新能源（乐都）有限公司     | 0.49         |      | 0.49          |      |
|      | 中广核新能源（陵川）有限公司     | 707,237.50   |      | 2,592,600.00  |      |
|      | 中广核新能源（麻栗坡）有限公司    | 1,474,622.96 |      | 1,145,308.00  |      |
|      | 中广核新能源（马关）有限公司     | 882,154.82   |      |               |      |
|      | 中广核新能源（普洱）有限公司     | 3,554,439.08 |      | 5,161,051.30  |      |
|      | 中广核新能源（双柏）有限公司     | 973,465.22   |      |               |      |
|      | 中广核新能源（遂川）有限公司     | 867.02       |      | 867.02        |      |
|      | 中广核新能源（西畴）有限公司     | 818,452.56   |      |               |      |
|      | 中广核新能源（阳江阳东）有限公司   | 134,851.00   |      |               |      |
|      | 中广核新能源（姚安）有限公司     | 396,796.40   |      |               |      |
|      | 中广核新能源（玉林）有限公司     | 505,889.00   |      |               |      |
|      | 中广核新能源安徽有限公司固镇分公司  | 29,735.30    |      | 195,611.30    |      |
|      | 中广核新能源安庆有限公司       | 971,486.84   |      | 4,752,792.38  |      |
|      | 中广核新能源百色有限公司       | 353,644.20   |      | 85,630.20     |      |
|      | 中广核新能源蚌埠有限公司       |              |      | 21,013.00     |      |
|      | 中广核新能源岑溪有限公司       | 2,840.60     |      | 217,466.00    |      |
|      | 中广核新能源德令哈有限公司      | 73,746.00    |      | 5,253,456.00  |      |
|      | 中广核新能源阜阳有限公司       |              |      | 52,416.00     |      |
|      | 中广核新能源港口投资（陆丰）有限公司 | 672.00       |      | 738.80        |      |
|      | 中广核新能源公安县有限公司      | 3,028.50     |      | 214.60        |      |
|      | 中广核新能源广西有限公司       |              |      | 628,599.00    |      |
|      | 中广核新能源来宾兴宾区有限公司    |              |      | 1,547,342.00  |      |
|      | 中广核新能源乐业有限公司       | 204,020.90   |      | 256,363.20    |      |
|      | 中广核新能源凌云有限公司       | 120,081.53   |      | 120,081.53    |      |
|      | 中广核新能源六安有限公司       |              |      | 373.00        |      |
|      | 中广核新能源洛浦有限公司       |              |      | 12,999,102.63 |      |
|      | 中广核新能源平塘有限公司       | 16,660.00    |      | 16,660.00     |      |
|      | 中广核新能源乾安有限公司光伏分公司  | 216,795.48   |      | 3,618,202.90  |      |



中广核技术发展股份有限公司  
二〇二五年度  
财务报表附注

| 项目名称  | 关联方                | 期末余额         |      | 上年年末余额       |      |
|-------|--------------------|--------------|------|--------------|------|
|       |                    | 账面余额         | 坏账准备 | 账面余额         | 坏账准备 |
|       | 中广核新能源乾安有限公司乾南分公司  | 35,237.06    |      | 704,741.48   |      |
|       | 中广核新能源天镇有限公司       | 1,789,634.04 |      | 713,949.75   |      |
|       | 中广核新能源通渭有限公司       | 712.00       |      | 712.00       |      |
|       | 中广核新能源钟祥有限公司       | 866.20       |      |              |      |
|       | 中广核新能源重庆有限公司       | 274,335.28   |      | 1,077,222.86 |      |
|       | 中广核新兴风力发电有限公司      | 4,861.90     |      | 41,347.50    |      |
|       | 中广核兴业风力发电有限公司      | 43,095.80    |      | 21,085.20    |      |
|       | 中广核研究院有限公司         |              |      | 2,176,177.00 |      |
|       | 中广核盐源太阳能有限公司       | 1,095.10     |      | 1,095.10     |      |
|       | 中广核阳江海上风力发电有限公司    |              |      | 303.60       |      |
|       | 中广核阳曲县风力发电有限公司     | 2.38         |      | 2.38         |      |
|       | 中广核叶县新能源有限公司       | 866.20       |      | 866.20       |      |
|       | 中广核羿飞（敦煌）太阳能开发有限公司 | 926.60       |      | 926.60       |      |
|       | 中广核益阳新能源有限公司       | 64,976.10    |      | 64,976.10    |      |
|       | 中广核孟县风力发电有限公司      |              |      | 5,281.50     |      |
|       | 中广核玉溪华宁风力发电有限公司    | 1,628,277.79 |      | 261,760.90   |      |
|       | 中广核玉溪元江风力发电有限公司    | 78,177.60    |      |              |      |
|       | 中广核钟山风力发电有限公司      | 0.18         |      | 23,047.94    |      |
|       | 中国广核集团有限公司         | 500,000.00   |      |              |      |
|       | 中卫市天云新能源科技有限公司     | 241,514.06   |      |              |      |
|       | 重庆广云新能源有限公司        | 767,476.50   |      |              |      |
|       | 资兴中广核新能源有限公司       | 623,894.20   |      | 623,894.20   |      |
|       | 百色市广业保鲜技术服务有限公司    | 246,194.53   |      |              |      |
| 预付款项  |                    |              |      |              |      |
|       | 中广核国际融资租赁有限公司      |              |      | 1,138,938.05 |      |
|       | 中广核数字科技有限公司        | 1,178,518.87 |      |              |      |
|       | 中广核研究院有限公司         | 18,867.92    |      | 18,867.92    |      |
| 其他应收款 |                    |              |      |              |      |
|       | 白鹭核创（绵阳）企业管理有限公司   |              |      | 97,246.22    |      |
|       | 深圳市核电物业有限公司        |              |      | 629,647.42   |      |
|       | 苏州热工研究院有限公司        | 118,431.86   |      |              |      |
|       | 中广核贝谷科技有限公司        | 520,674.21   |      |              |      |
|       | 中广核不动产管理有限公司       | 629,647.42   |      |              |      |
|       | 中广核久源（成都）科技有限公司    | 42,409.96    |      |              |      |



中广核技术发展股份有限公司  
二〇二五年度  
财务报表附注

| 项目名称 | 关联方                      | 期末余额       |      | 上年年末余额 |      |
|------|--------------------------|------------|------|--------|------|
|      |                          | 账面余额       | 坏账准备 | 账面余额   | 坏账准备 |
| 合同资产 |                          |            |      |        |      |
|      | 宝鸡广盛核兴新能源有限公司            | 186,758.52 |      |        |      |
|      | 朝阳君晓新能源（凌源）有限公司          | 4,800.18   |      |        |      |
|      | 大同市中广核太阳能有限公司            | 22,860.00  |      |        |      |
|      | 合阳智远新能源有限公司              | 248.70     |      |        |      |
|      | 黑龙江祥鹤新能源有限公司             | 5,686.60   |      |        |      |
|      | 新疆吉木乃中广核风力发电有限公司         | 36,532.50  |      |        |      |
|      | 沂水龙山风力发电有限公司             | 2,689.00   |      |        |      |
|      | 中广核（横峰县）新能源有限公司          | 9,947.00   |      |        |      |
|      | 中广核（湖北）综合能源服务有限公司        | 11,779.66  |      |        |      |
|      | 中广核（内蒙古）新能源投资有限公司扎赉特旗分公司 | 62,442.34  |      |        |      |
|      | 中广核（嵊泗）新能源有限公司           | 1,169.55   |      |        |      |
|      | 中广核（文昌）新能源有限公司           | 106,652.57 |      |        |      |
|      | 中广核（兴安盟）清洁能源有限公司         | 508,567.95 |      |        |      |
|      | 中广核（兴安盟）清洁能源有限公司突泉县分公司   | 346,919.05 |      |        |      |
|      | 中广核贝谷科技有限公司              | 31,500.00  |      |        |      |
|      | 中广核楚雄牟定风力发电有限公司          | 206,399.27 |      |        |      |
|      | 中广核国际融资租赁有限公司            | 163,245.74 |      |        |      |
|      | 中广核宁武太阳能有限公司             | 30,390.06  |      |        |      |
|      | 中广核山河环境工程有限公司            | 51,966.30  |      |        |      |
|      | 中广核射阳风力发电有限公司            | 1,915.80   |      |        |      |
|      | 中广核数字科技有限公司              | 18,384.11  |      |        |      |
|      | 中广核太阳能（青铜峡）开发有限公司        | 73,499.90  |      |        |      |
|      | 中广核太阳能（桑日）开发有限公司         | 41,300.00  |      |        |      |
|      | 中广核太阳能（义乌）有限公司           | 56,264.41  |      |        |      |
|      | 中广核太阳能连云港有限公司            | 4,313.65   |      |        |      |
|      | 中广核新能源（阿里）有限公司           | 181,992.39 |      |        |      |
|      | 中广核新能源（岱山）有限公司           | 8,357.75   |      |        |      |
|      | 中广核新能源（和县）有限公司           | 123,978.80 |      |        |      |
|      | 中广核新能源（鹤庆）有限公司           | 207,487.76 |      |        |      |
|      | 中广核新能源（黄山）有限公司           | 154,856.87 |      |        |      |
|      | 中广核新能源（陵川）有限公司           | 155,643.50 |      |        |      |
|      | 中广核新能源（麻栗坡）有限公司          | 74,076.16  |      |        |      |



中广核技术发展股份有限公司  
二〇二五年度  
财务报表附注

| 项目名称        | 关联方                     | 期末余额         |      | 上年年末余额     |      |
|-------------|-------------------------|--------------|------|------------|------|
|             |                         | 账面余额         | 坏账准备 | 账面余额       | 坏账准备 |
|             | 中广核新能源（马关）有限公司          | 541,552.54   |      |            |      |
|             | 中广核新能源（南昌）有限公司<br>黎川分公司 | 196.80       |      |            |      |
|             | 中广核新能源（普洱）有限公司          | 102,768.76   |      |            |      |
|             | 中广核新能源（西畴）有限公司          | 163,690.51   |      |            |      |
|             | 中广核新能源（姚安）有限公司          | 79,359.28    |      |            |      |
|             | 中广核新能源（玉林）有限公司          | 44,399.51    |      |            |      |
|             | 中广核新能源安徽有限公司固镇<br>分公司   | 21,800.00    |      |            |      |
|             | 中广核新能源安庆有限公司            | 389,361.55   |      |            |      |
|             | 中广核新能源德令哈有限公司           | 908,403.18   |      |            |      |
|             | 中广核新能源洛浦有限公司            | 2,047,985.95 |      |            |      |
|             | 中广核新能源乾安有限公司光伏<br>分公司   | 64,555.10    |      |            |      |
|             | 中广核新能源天镇有限公司            | 237,983.25   |      |            |      |
|             | 中广核新能源襄阳有限公司            | 645.60       |      |            |      |
|             | 中广核新能源重庆有限公司            | 44,546.68    |      |            |      |
|             | 中广核研究院有限公司              | 723,500.00   |      | 356,000.00 |      |
|             | 中广核玉溪华宁风力发电有限公<br>司     | 105,045.36   |      |            |      |
|             | 中广核玉溪元江风力发电有限公<br>司     | 8,686.40     |      |            |      |
|             | 中广核钟山风力发电有限公司           | 25,251.00    |      |            |      |
|             | 中卫市天云新能源科技有限公司          | 48,302.81    |      |            |      |
| 其他非流<br>动资产 |                         |              |      |            |      |
|             | 中广核智能科技（深圳）有限责<br>任公司   | 210,000.00   |      | 486,437.40 |      |

2、 应付项目

| 项目名称 | 关联方                      | 期末账面余额       | 上年年末账面余额     |
|------|--------------------------|--------------|--------------|
| 应付账款 |                          |              |              |
|      | Swakop Uranium (Pty) Ltd | 24,094.68    |              |
|      | 科维（南通）机械有限公司             |              | 300.00       |
|      | 深圳核电环通汽车服务有限公司           | 460.19       | 9,270.00     |
|      | 深圳绿源餐饮管理有限公司             |              | 205,588.00   |
|      | 深圳市核服园林有限公司              |              | 24,292.45    |
|      | 深圳市能之汇投资有限公司             | 1,627,358.49 | 5,358,882.31 |
|      | 深圳中广核工程设计有限公司            | 4,000.00     | 304,000.00   |
|      | 苏州热工研究院有限公司              | 28,301.89    |              |
|      | 中广核（湖北）新能源投资有限公司         |              | 126,335.64   |



中广核技术发展股份有限公司  
二〇二五年度  
财务报表附注

| 项目名称        | 关联方               | 期末账面余额        | 上年年末账面余额      |
|-------------|-------------------|---------------|---------------|
|             | 中广核白鹭共享服务（深圳）有限公司 | 182,595.60    |               |
|             | 中广核白鹭综合服务（深圳）有限公司 | 2,269,226.28  |               |
|             | 中广核贝谷科技有限公司       | 2,186,337.07  | 2,196,124.60  |
|             | 中广核工程有限公司         | 525,454.50    | 167,811.05    |
|             | 中广核共享服务（深圳）有限公司   | 542,452.83    |               |
|             | 中广核检测技术有限公司       | 221,061.95    |               |
|             | 中广核久源（成都）科技有限公司   | 43,350.00     |               |
|             | 中广核数字科技有限公司       | 7,680.00      | 195,535.65    |
|             | 中广核铀业发展有限公司       | 109,778.90    |               |
|             | 中广核智能科技（深圳）有限责任公司 | 15,530,458.17 | 10,253,949.27 |
|             | 中国广核电力股份有限公司      | 5,934,075.81  | 6,537,817.96  |
| 合同负债        |                   |               |               |
|             | 中广核贝谷科技有限公司       |               | 128,100.00    |
|             | 中广核技术应用有限公司       |               | 509,655.42    |
|             | 中广核研究院有限公司        |               | 4,389,274.35  |
| 其他应付款       |                   |               |               |
|             | 江苏达胜热缩材料有限公司      |               | 42,000.00     |
|             | 中广核久源（成都）科技有限公司   |               | 84,818.63     |
|             | 中国广核电力股份有限公司      |               | 3,032,251.44  |
|             | 中国广核集团有限公司        | 13,000.00     |               |
| 一年内到期的非流动负债 |                   |               |               |
|             | 深圳核电环通汽车服务有限公司    |               | 112,650.06    |
|             | 中广核白鹭综合服务（深圳）有限公司 | 142,924.01    |               |
|             | 中广核国际融资租赁有限公司     | 14,957,993.00 | 13,671,944.59 |
|             | 中广核数字科技有限公司       | 193,314.64    | 876,690.89    |
|             | 中国广核集团有限公司        | 6,344,295.54  |               |
| 长期应付款       |                   |               |               |
|             | 中广核国际融资租赁有限公司     | 19,787,278.54 | 29,012,222.39 |

(七) 关联方承诺

无。



(八) 资金集中管理

1、 本公司归集至集团的资金

本公司未归集至集团母公司账户而直接存入财务公司的资金

| 项目名称                  | 期末余额           |      | 上年年末余额         |      |
|-----------------------|----------------|------|----------------|------|
|                       | 账面余额           | 坏账准备 | 账面余额           | 坏账准备 |
| 货币资金                  | 975,903,832.24 |      | 896,833,997.16 |      |
| 合计                    | 975,903,832.24 |      | 896,833,997.16 |      |
| 其中：因资金集中管理<br>支取受限的资金 |                |      |                |      |

本公司归集至集团母公司账户的资金：无。

2、 本公司从集团母公司或成员单位拆借的资金

| 项目名称  | 期末余额          | 上年年末余额        |
|-------|---------------|---------------|
| 短期借款  | 5,000,000.00  | 30,027,500.00 |
| 长期应付款 | 5,000,000.00  |               |
| 合计    | 10,000,000.00 | 30,027,500.00 |



### 十三、股份支付

#### (一) 股份支付总体情况

单位：万元

|                               |          |
|-------------------------------|----------|
| 公司本期授予的各项权益工具总额               | 不适用      |
| 公司本期行权的各项权益工具总额               | 无        |
| 公司本期失效的各项权益工具总额               | 1,575.76 |
| 公司期末发行在外的股票期权行权价格的范围和合同剩余期限   | 详见说明     |
| 公司期末发行在外的其他权益工具行权价格的范围和合同剩余期限 | 不适用      |

注：本公司根据被激励对象的离职情况和 2025 年度的考核情况确认本年失效的股票期权可行权数量为 662.08 万份，根据 Black-Scholes 模型测算的失效价值金额为人民币 1,575.76 万元。

#### 期末发行在外的股份期权或其他权益工具

| 授予对象                               | 期末发行在外的股票期权 |        | 期末发行在外的其他权益工具 |        |
|------------------------------------|-------------|--------|---------------|--------|
|                                    | 行权价格的范围     | 合同剩余期限 | 行权价格的范围       | 合同剩余期限 |
| 公司（含全资、控股子公司，下同）部分董事、高级管理人员及核心骨干员工 | 7.33 元/份    | 详见说明   | 不适用           | 不适用    |

说明：

根据公司 2022 年 12 月 30 日召开的第九届董事会第三十三次会议审议通过的《关于向公司股票期权激励计划激励对象首次授予股票期权的议案》，公司董事会同意以 2022 年 12 月 30 日为首次授予日，向符合条件的 261 名激励对象首次授予 2,648 万份股票期权。激励计划拟授予激励对象的标的股票来源为公司向激励对象定向发行公司 A 股普通股，本次授予的股票期权的行权价格为 7.33 元/份。

本激励计划的有效期限自股票期权授予日起至所有股票期权行权或注销完毕之日止，最长不超过 84 个月。股票期权授权日至股票期权可行权日之间的时间段为等待期，本激励计划首次授予股票期权的等待期分别为自首次授权之日起 24 个月、36 个月、48 个月。预留部分等待期与首次授予股票期权一致。

#### (二) 以权益结算的股份支付情况

|                       |                                   |
|-----------------------|-----------------------------------|
| 授予日权益工具公允价值的确定方法      | 公司根据 Black Scholes 模型确定股票期权的公允价值  |
| 授予日权益工具公允价值的重要参数      | 预期波动率、预期分红率、无风险利率                 |
| 可行权权益工具数量的确定依据        | 按各解锁期公司的业绩指标完成情况以及激励对象个人的考评情况估计确定 |
| 本期估计与上期估计有重大差异的原因     | 业绩指标完成情况不及预期                      |
| 以权益结算的股份支付计入资本公积的累计金额 | 1,896,507.41 元                    |



(三) 以现金结算的股份支付情况

不适用。

(四) 股份支付费用

无。

(五) 股份支付的修改、终止情况

不适用。

(六) 其他

无。



#### 十四、 承诺及或有事项

##### (一) 重要承诺事项

截至 2025 年 12 月 31 日止，本公司无需要披露的重要承诺事项。

##### (二) 或有事项

2015 年 6 月，公司与苏里南政府洽谈并签署苏里南 70 公里公路建设项目合同。为保证项目能够尽快实施和及时回款，公司协助苏里南政府向中国工商银行申请商业买方信贷融资。同年 12 月，苏里南政府与中国工商银行签署了《关于苏里南共和国公路建设项目 6,529.70 万美元买方信贷协议》。2016 年 1 月 12 日，公司与中国工商银行股份有限公司总行营业部签署了担保合同，为买方信贷协议主债权 5% 的部分提供连带责任保证。2020 年因苏里南政府违约未能及时归还贷款，公司履行了担保义务，累计支付担保金额 177.56 万美元。2024 年 11 月，在不增加公司担保责任情况下，苏里南政府与中国工商银行达成债务重组。

2025 年 11 月，苏里南政府已经向中国工商银行清偿全部借款，故本公司对上述债务的连带责任保证义务已解除。同时，本公司收回以前年度担保代偿款 165.95 万美元。

截至 2025 年 12 月 31 日止，本公司无其他需要披露的重要或有事项。

#### 十五、 资产负债表日后事项

2025 年 4 月 24 日，本公司召开第十一届董事会第三次会议，审议通过了《关于批准减少对高新核材认缴注册资本金额的议案》，同意子公司高新核材减少注册 7,936.10 万元。2022 年 8 月，中广核技董事会同意公司使用募集资金向高新核材增资 31,556.07 万元，用于中广核三角洲(中山)高聚物有限公司(现中广核高新核材(广东)有限公司)10 万吨高聚物材料新建项目(下称“中山产业园项目”)投资建设。增资后，公司对高新核材出资金额由 122,920.43 万元变更为 154,476.50 万元，本次实缴出资时间根据公司章程约定不晚于 2025 年 12 月 30 日。截止 2025 年 12 月 30 日，公司对高新核材实缴出资金额为 146,540.40 万元人民币，与认缴 154,476.50 万元差额为 7,936.10 万元。中山产业园项目已于 2024 年结项，现已投入运营，综合考虑高新核材未来持续经营与投资资金需求、公司资金规划，公司拟减少对高新核材认缴注册资本 7,936.10 万元。

截至本财务报表批准报出日止，本公司无其他需要披露的重大资产负债表日后非调整事项。



## 十六、其他重要事项

### (一) 分部信息

#### 1、报告分部的确定依据与会计政策

根据公司的内部组织结构、管理要求及报告制度，公司将经营业务分为4个经营分部，分别为电子加速器及辐照加工服务、新材料、医疗健康和其他。

#### 2、报告分部的财务信息

| 项目       | 电子加速器及辐照加工       | 新材料              | 医疗健康             | 其他                | 分部间抵销              | 合计                |
|----------|------------------|------------------|------------------|-------------------|--------------------|-------------------|
| 一、主营业务收入 | 600,880,854.32   | 4,427,268,075.23 | 4,555,984.27     | 538,691,451.60    | -18,080,607.09     | 5,553,315,758.33  |
| 二、主营业务成本 | 429,926,743.53   | 3,913,488,671.40 | 3,666,121.27     | 412,904,013.59    | -21,092,667.99     | 4,738,892,881.80  |
| 三、资产总额   | 1,722,179,193.23 | 5,718,694,446.05 | 1,820,289,946.19 | 12,582,781,388.76 | -11,519,123,478.70 | 10,324,821,495.53 |
| 四、负债总额   | 988,001,749.92   | 2,733,643,023.09 | 839,373,373.71   | 3,900,118,729.05  | -3,854,930,949.91  | 4,606,205,925.86  |

### (二) 其他对投资者决策有影响的重要事项

无。

## 十七、母公司财务报表主要项目注释

### (一) 应收账款

#### 1、应收账款按账龄披露

| 账龄        | 期末余额           | 上年年末余额         |
|-----------|----------------|----------------|
| 1年以内(含1年) | 31,810,046.33  | 24,689,923.30  |
| 其中：1年以内分项 |                |                |
| 6个月以内     |                | 690,616.90     |
| 6个月至1年    | 31,810,046.33  | 23,999,306.40  |
| 1至2年      | 5,037,014.07   | 8,704,354.10   |
| 2至3年      | 10,740,989.10  |                |
| 3至4年      |                | 5,944,516.37   |
| 4至5年      | 1,819,516.37   | 183,116.00     |
| 5年以上      | 65,002,774.97  | 99,401,164.00  |
| 小计        | 114,410,340.84 | 138,923,073.77 |
| 减：坏账准备    | 67,010,841.27  | 100,503,016.91 |
| 合计        | 47,399,499.57  | 38,420,056.86  |



2、 应收账款按坏账计提方法分类披露

| 类别                    | 期末余额           |        |               |          | 上年年末余额         |        |                |          |               |
|-----------------------|----------------|--------|---------------|----------|----------------|--------|----------------|----------|---------------|
|                       | 账面余额           |        | 坏账准备          |          | 账面余额           |        | 坏账准备           |          |               |
|                       | 金额             | 比例 (%) | 金额            | 计提比例 (%) | 金额             | 比例 (%) | 金额             | 计提比例 (%) |               |
| 按单项计提坏账准备             | 64,719,898.47  | 56.57  | 64,719,898.47 | 100.00   | 99,181,403.50  | 71.39  | 99,181,403.50  | 100.00   | -             |
| 其中：                   |                |        |               |          |                |        |                |          |               |
| 单项金额重大并单独计提坏账准备的应收账款  | 40,730,601.78  | 35.60  | 40,730,601.78 | 100.00   | 75,192,106.81  | 54.12  | 75,192,106.81  | 100.00   | -             |
| 单项金额不重大但单独计提坏账准备的应收账款 | 23,989,296.69  | 20.97  | 23,989,296.69 | 100.00   | 23,989,296.69  | 17.27  | 23,989,296.69  | 100.00   | -             |
| 按信用风险特征组合计提坏账准备       | 49,690,442.37  | 43.43  | 2,290,942.80  | 4.61     | 39,741,670.27  | 28.61  | 1,321,613.41   | 3.33     | 38,420,056.86 |
| 其中：账龄组合               | 15,388,942.93  | 13.45  | 2,290,942.80  | 14.89    | 11,904,420.50  | 8.57   | 1,321,613.41   | 11.10    | 10,582,807.09 |
| 关联方组合                 | 34,301,499.44  | 29.98  |               |          | 27,837,249.77  | 20.04  |                |          | 27,837,249.77 |
| 可收回组合（除关联方外其他不计提坏账应收） |                |        |               |          | -              |        |                |          |               |
| 合计                    | 114,410,340.84 | 100.00 | 67,010,841.27 | 58.57    | 138,923,073.77 | 100.00 | 100,503,016.91 | 72.34    | 38,420,056.86 |



(1) 按单项计提坏账准备的应收账款:

| 名称                    | 期末余额          |               |          |        |
|-----------------------|---------------|---------------|----------|--------|
|                       | 账面余额          | 坏账准备          | 计提比例 (%) | 计提依据   |
| 古巴<br>BK-IMPORT<br>公司 | 40,730,601.78 | 40,730,601.78 | 100.00   | 预计无法收回 |
| 其他                    | 23,989,296.69 | 23,989,296.69 | 100.00   | 预计无法收回 |
| 合计                    | 64,719,898.47 | 64,719,898.47 |          |        |

(2) 按信用风险特征组合计提坏账准备:

①组合中, 按账龄组合计提坏账准备的应收账款

| 账龄     | 期末余额          |              |          |               |
|--------|---------------|--------------|----------|---------------|
|        | 应收账款          | 坏账准备         | 计提比例 (%) | 期末价值          |
| 6个月以内  | -             | -            |          | -             |
| 6个月至1年 | 6,753,195.33  | 337,659.78   | 5.00     | 6,415,535.55  |
| 1年以内小计 | 6,753,195.33  | 337,659.78   | 5.00     | 6,415,535.55  |
| 1-2年   | 1,677.00      | 167.70       | 10.00    | 1,509.30      |
| 2-3年   | 8,351,194.10  | 1,670,238.82 | 20.00    | 6,680,955.28  |
| 3-4年   | -             | -            |          | -             |
| 4-5年   | -             | -            |          | -             |
| 5年以上   | 282,876.50    | 282,876.50   | 100.00   | -             |
| 合计     | 15,388,942.93 | 2,290,942.80 | 14.89    | 13,098,000.13 |

②组合中, 按关联方计提坏账准备的应收账款

| 名称             | 期末余额          |      |          |               |
|----------------|---------------|------|----------|---------------|
|                | 应收账款          | 坏账准备 | 计提比例 (%) | 期末余额          |
| 中广核达胜加速器技术有限公司 | 10,580,264.00 |      |          | 10,580,264.00 |
| 中广核核技术应用有限公司   | 9,082,080.00  |      |          | 9,082,080.00  |
| 其他客户汇总         | 14,639,155.44 |      |          | 14,639,155.44 |
| 合计             | 34,301,499.44 |      |          | 34,301,499.44 |

3、 本期计提、转回或收回的坏账准备情况

| 类别        | 上年年末余额        | 本期变动金额 |       |                |      | 期末余额          |
|-----------|---------------|--------|-------|----------------|------|---------------|
|           |               | 计提     | 收回或转回 | 转销或核销          | 其他变动 |               |
| 按单项计提坏账准备 | 99,181,403.50 |        |       | -34,461,505.03 |      | 64,719,898.47 |



| 类别        | 上年年末余额         | 本期变动金额     |       |                |      | 期末余额          |
|-----------|----------------|------------|-------|----------------|------|---------------|
|           |                | 计提         | 收回或转回 | 转销或核销          | 其他变动 |               |
| 按组合计提坏账准备 | 1,321,613.41   | 969,329.39 |       |                |      | 2,290,942.80  |
| 合计        | 100,503,016.91 | 969,329.39 |       | -34,461,505.03 |      | 67,010,841.27 |

#### 4、 本期实际核销的应收账款情况

| 项目        | 核销金额          |
|-----------|---------------|
| 实际核销的应收账款 | 34,461,505.03 |

#### 其中重要的应收账款核销情况：

| 单位名称           | 应收账款性质 | 核销金额          | 核销原因 | 履行的核销程序 | 款项是否因关联交易产生 |
|----------------|--------|---------------|------|---------|-------------|
| 辽宁 5678 科教有限公司 | 工程项目款  | 34,461,505.03 | 无法收回 | 董事会审批   | 否           |
| 合计             |        | 34,461,505.03 |      |         |             |

#### 5、 按欠款方归集的期末余额前五名的应收账款和合同资产情况

| 单位名称            | 应收账款期末余额      | 合同资产期末余额 | 应收账款和合同资产期末余额 | 占应收账款和合同资产期末余额合计数的比例(%) | 应收账款坏账准备和合同资产减值准备期末余额 |
|-----------------|---------------|----------|---------------|-------------------------|-----------------------|
| 古巴 BK-IMPORT 公司 | 40,730,601.78 |          | 40,730,601.78 | 35.60                   | 40,730,601.78         |
| 古巴 ALIMPEX      | 13,322,399.49 |          | 13,322,399.49 | 11.64                   | 13,322,399.49         |
| 中广核达胜加速器技术有限公司  | 10,580,264.00 |          | 10,580,264.00 | 9.25                    |                       |
| 中广核核技术应用有限公司    | 9,082,080.00  |          | 9,082,080.00  | 7.94                    |                       |
| 锦州水务(集团)有限公司    | 8,351,194.10  |          | 8,351,194.10  | 7.30                    | 1,670,238.82          |
| 合计              | 82,066,539.37 |          | 82,066,539.37 | 71.73                   | 55,723,240.09         |

## (二) 其他应收款

### 1、 项目列示

| 项目     | 期末余额             | 上年年末余额           |
|--------|------------------|------------------|
| 应收利息   |                  |                  |
| 应收股利   | 301,326,800.00   | 265,406,800.00   |
| 其他应收款项 | 1,349,714,636.30 | 1,306,184,682.06 |
| 合计     | 1,651,041,436.30 | 1,571,591,482.06 |



## 2、 应收股利

| 项目（或被投资单位）    | 期末余额           | 上年年末余额         |
|---------------|----------------|----------------|
| 中广核高新核材集团有限公司 | 230,226,800.00 | 208,297,000.00 |
| 中广核俊尔新材料有限公司  | 71,100,000.00  | 57,109,800.00  |
| 小计            | 301,326,800.00 | 265,406,800.00 |
| 减：坏账准备        |                |                |
| 合计            | 301,326,800.00 | 265,406,800.00 |

## 3、 其他应收款项

### (1) 按账龄披露

| 账龄        | 期末余额             | 上年年末余额           |
|-----------|------------------|------------------|
| 1年以内（含1年） | 344,796,041.21   | 620,188,891.31   |
| 其中：1年以内分项 |                  |                  |
| 6个月以内     |                  | 1,414,945.66     |
| 6个月至1年    | 344,796,041.21   | 618,773,945.65   |
| 1至2年      | 380,999,215.28   | 35,914,105.58    |
| 2至3年      | 35,914,105.58    | 316,749,131.12   |
| 3至4年      | 135,558,706.70   | 353,081,997.31   |
| 4至5年      | 353,081,997.31   | 63,237,300.97    |
| 5年以上      | 481,731,292.11   | 418,493,991.14   |
| 小计        | 1,732,081,358.19 | 1,807,665,417.43 |
| 减：坏账准备    | 382,366,721.89   | 501,480,735.37   |
| 合计        | 1,349,714,636.30 | 1,306,184,682.06 |



(2) 按坏账计提方法分类披露

| 类别                     | 期末余额             |        |                |            | 上年年末余额           |                  |        |                |           |                  |              |      |
|------------------------|------------------|--------|----------------|------------|------------------|------------------|--------|----------------|-----------|------------------|--------------|------|
|                        | 账面余额             |        | 比例<br>(%)      | 坏账准备<br>金额 | 计提比<br>例 (%)     | 账面价值             | 账面余额   |                | 比例<br>(%) | 坏账准备<br>金额       | 计提比<br>例 (%) | 账面价值 |
|                        | 金额               |        |                |            |                  |                  | 金额     |                |           |                  |              |      |
| 按单项计提坏账准备              | 409,255,497.60   | 23.63  | 382,145,221.89 | 93.38      | 27,110,275.71    | 503,173,000.98   | 27.84  | 467,135,524.50 | 92.84     | 36,037,476.48    |              |      |
| 其中：                    |                  |        |                |            |                  |                  |        |                |           |                  |              |      |
| 单项金额重大并单项计提坏账准备的其他应收款  | 352,937,815.74   | 20.38  | 328,020,104.56 | 92.94      | 24,917,711.18    | 445,681,246.09   | 24.66  | 412,821,332.17 | 92.63     | 32,859,913.92    |              |      |
| 单项金额不重大但单项计提坏账准备的其他应收款 | 56,317,681.86    | 3.25   | 54,125,117.33  | 96.11      | 2,192,564.53     | 57,491,754.89    | 3.18   | 54,314,192.33  | 94.47     | 3,177,562.56     |              |      |
| 按信用风险特征组合计提坏账准备        | 1,322,825,860.59 | 76.37  | 221,500.00     | 0.02       | 1,322,604,360.59 | 1,304,492,416.45 | 72.16  | 34,345,210.87  | 2.63      | 1,270,147,205.58 |              |      |
| 其中：账龄组合                | 288,000.00       | 0.02   | 221,500.00     | 76.91      | 66,500.00        | 381,054.99       | 0.02   | 226,152.75     | 59.35     | 154,902.24       |              |      |
| 关联方组合                  | 1,319,821,293.51 | 76.20  | -              | -          | 1,319,821,293.51 | 1,301,342,029.00 | 71.99  | 34,119,058.12  | 2.62      | 1,267,222,970.88 |              |      |
| 可收回组合(除关联方外其他不计提坏账应收)  | 2,716,567.08     | 0.15   | -              | -          | 2,716,567.08     | 2,769,332.46     | 0.15   |                |           | 2,769,332.46     |              |      |
| 合计                     | 1,732,081,358.19 | 100.00 | 382,366,721.89 | 22.08      | 1,349,714,636.30 | 1,807,665,417.43 | 100.00 | 501,480,735.37 | 27.74     | 1,306,184,682.06 |              |      |



(3) 按单项计提坏账准备的其他应收款项:

| 名称             | 期末余额           |                |          |          |
|----------------|----------------|----------------|----------|----------|
|                | 账面余额           | 坏账准备           | 计提比例 (%) | 计提依据     |
| 大连五洲成大建设发展有限公司 | 229,213,249.35 | 204,295,538.17 | 89.13    | 预计部分无法收回 |
| 大连中亿国际贸易有限公司   | 49,561,428.92  | 49,561,428.92  | 100.00   | 预计无法收回   |
| 大连瑞宝源牧业有限公司    | 42,662,651.10  | 42,662,651.10  | 100.00   | 预计无法收回   |
| 大连高迈实业有限公司     | 31,500,486.37  | 31,500,486.37  | 100.00   | 预计无法收回   |
| 其他             | 56,317,681.86  | 54,125,117.33  | 96.11    | 预计部分无法收回 |
| 合计             | 409,255,497.60 | 382,145,221.89 | 93.38    |          |

(4) 按信用风险特征组合计提坏账准备:

①组合中, 按关联方组合计提坏账准备的其他应收款

| 名称               | 期末余额             |      |          |                  |
|------------------|------------------|------|----------|------------------|
|                  | 其他应收款            | 坏账准备 | 计提比例 (%) | 期末价值             |
| 中广核高新核材集团有限公司    | 461,808,550.91   |      |          | 461,808,550.91   |
| 新加坡大新控股有限公司      | 316,609,288.53   |      |          | 316,609,288.53   |
| 中广核达胜加速器技术有限公司   | 259,940,893.38   |      |          | 259,940,893.38   |
| 中广核华瑞科技有限公司      | 79,932,035.40    |      |          | 79,932,035.40    |
| 中大国际工程(苏里南)公司    | 62,298,411.72    |      |          | 62,298,411.72    |
| 中广核俊尔(浙江)新材料有限公司 | 50,035,750.00    |      |          | 50,035,750.00    |
| 中广核金沃科技有限公司      | 48,343,342.52    |      |          | 48,343,342.52    |
| 中广核俊尔新材料有限公司     | 30,021,450.00    |      |          | 30,021,450.00    |
| 其他客户汇总           | 10,831,571.05    |      |          | 10,831,571.05    |
| 合计               | 1,319,821,293.51 |      |          | 1,319,821,293.51 |

②组合中, 按可收回组合计提坏账准备的其他应收款

| 款项性质          | 期末余额         |      |          | 期末余额         |
|---------------|--------------|------|----------|--------------|
|               | 其他应收款        | 坏账准备 | 计提比例 (%) |              |
| 押金、保证金、其他可回收等 | 2,716,567.08 |      |          | 2,716,567.08 |
| 合计            | 2,716,567.08 |      |          | 2,716,567.08 |



(5) 坏账准备计提情况

| 坏账准备      | 第一阶段           | 第二阶段                 | 第三阶段                 | 合计             |
|-----------|----------------|----------------------|----------------------|----------------|
|           | 未来 12 个月预期信用损失 | 整个存续期预期信用损失(未发生信用减值) | 整个存续期预期信用损失(已发生信用减值) |                |
| 上年年末余额    | 8,152.75       | 34,337,058.12        | 467,135,524.50       | 501,480,735.37 |
| 上年年末余额在本期 |                |                      |                      |                |
| --转入第二阶段  |                |                      |                      |                |
| --转入第三阶段  |                |                      |                      |                |
| --转回第二阶段  |                |                      |                      |                |
| --转回第一阶段  |                |                      |                      |                |
| 本期计提      | -4,652.75      |                      |                      | -4,652.75      |
| 本期转回      |                |                      | 4,500,000.00         | 4,500,000.00   |
| 本期转销      |                |                      |                      |                |
| 本期核销      |                | 34,119,058.12        | 80,490,302.61        | 114,609,360.73 |
| 其他变动      |                |                      |                      |                |
| 期末余额      | 3,500.00       | 218,000.00           | 382,145,221.89       | 382,366,721.89 |

其他应收款项账面余额变动如下：

| 账面余额      | 第一阶段             | 第二阶段                 | 第三阶段                 | 合计               |
|-----------|------------------|----------------------|----------------------|------------------|
|           | 未来 12 个月预期信用损失   | 整个存续期预期信用损失(未发生信用减值) | 整个存续期预期信用损失(已发生信用减值) |                  |
| 上年年末余额    | 1,304,274,416.45 | 218,000.00           | 503,173,000.98       | 1,807,665,417.43 |
| 上年年末余额在本期 |                  |                      |                      |                  |
| --转入第二阶段  |                  |                      |                      |                  |
| --转入第三阶段  |                  |                      |                      |                  |
| --转回第二阶段  |                  |                      |                      |                  |
| --转回第一阶段  |                  |                      |                      |                  |
| 本期新增      | 18,333,444.14    | 34,119,058.12        | -13,427,200.77       | 39,025,301.49    |
| 本期终止确认    | -                | 34,119,058.12        | 80,490,302.61        | 114,609,360.73   |
| 其他变动      |                  |                      |                      |                  |
| 期末余额      | 1,322,607,860.59 | 218,000.00           | 409,255,497.60       | 1,732,081,358.19 |

(6) 本期计提、转回或收回的坏账准备情况

| 类别        | 上年年末余额         | 本期变动金额    |               |                |      | 期末余额           |
|-----------|----------------|-----------|---------------|----------------|------|----------------|
|           |                | 计提        | 收回或转回         | 转销或核销          | 其他变动 |                |
| 按单项计提坏账准备 | 467,135,524.50 |           | -4,500,000.00 | -80,490,302.61 |      | 382,145,221.89 |
| 按组合计提坏账准备 | 34,345,210.87  | -4,652.75 |               | -34,119,058.12 |      | 221,500.00     |



| 类别 | 上年年末余额         | 本期变动金额    |               |                 |      | 期末余额           |
|----|----------------|-----------|---------------|-----------------|------|----------------|
|    |                | 计提        | 收回或转回         | 转销或核销           | 其他变动 |                |
| 备  |                |           |               |                 |      |                |
| 合计 | 501,480,735.37 | -4,652.75 | -4,500,000.00 | -114,609,360.73 |      | 382,366,721.89 |

(7) 本期实际核销的其他应收款项情况

| 项目          | 核销金额           |
|-------------|----------------|
| 实际核销的其他应收款项 | 114,609,360.73 |

其中重要的其他应收款项核销情况:

| 单位名称              | 其他应收款项性质 | 核销金额           | 核销原因     | 履行的核销程序 | 款项是否因关联交易产生 |
|-------------------|----------|----------------|----------|---------|-------------|
| 大连国合汇邦房地产投资管理有限公司 | 往来款      | 80,301,227.61  | 债务人已破产清算 | 董事会审批   | 是           |
| 大连国际(澳大利亚)有限公司    | 往来款      | 34,119,058.12  | 债务人公司已注销 | 董事会审批   | 是           |
| 缅甸孟易经贸有限责任公司      | 往来款      | 189,075.00     | 无法收回款项   | 董事会审批   | 否           |
| 合计                |          | 114,609,360.73 |          |         |             |

(8) 按款项性质分类情况

| 款项性质   | 期末账面余额           | 上年年末账面余额         |
|--------|------------------|------------------|
| 押金、保证金 | 2,264,817.42     | 2,387,292.70     |
| 往来款及其他 | 1,729,816,540.77 | 1,805,278,124.73 |
| 合计     | 1,732,081,358.19 | 1,807,665,417.43 |

(9) 按欠款方归集的期末余额前五名的其他应收款项情况

| 单位名称          | 款项性质 | 期末余额           | 账龄                            | 占其他应收款项期末余额合计数的比例(%) | 坏账准备期末余额 |
|---------------|------|----------------|-------------------------------|----------------------|----------|
| 中广核高新核材集团有限公司 | 往来款  | 461,808,550.91 | 1年以内、1-2年、2-3年、3-4年、4-5年      | 26.66                |          |
| 新加坡大新控股有限公司   | 往来款  | 316,609,288.53 | 1年以内、1-2年、2-3年、3-4年、4-5年、5年以上 | 18.28                |          |



中广核技术发展股份有限公司  
二〇二五年度  
财务报表附注

| 单位名称           | 款项性质 | 期末余额             | 账龄        | 占其他应收款项期末余额合计数的比例(%) | 坏账准备期末余额       |
|----------------|------|------------------|-----------|----------------------|----------------|
| 中广核达胜加速器技术有限公司 | 往来款  | 259,940,893.38   | 1年以内、1-2年 | 15.01                |                |
| 大连五洲成大建设发展有限公司 | 往来款  | 229,213,249.35   | 5年以上      | 13.23                | 204,295,538.17 |
| 中广核华瑞科技有限公司    | 往来款  | 79,932,035.40    | 1年以内      | 4.61                 |                |
| 合计             |      | 1,347,504,017.57 |           | 77.79                | 204,295,538.17 |

(三) 长期股权投资

| 项目         | 期末余额             |                |                  | 上年年末余额           |                |                  |
|------------|------------------|----------------|------------------|------------------|----------------|------------------|
|            | 账面余额             | 减值准备           | 账面价值             | 账面余额             | 减值准备           | 账面价值             |
| 对子公司投资     | 7,004,098,179.79 | 558,692,750.19 | 6,445,405,429.60 | 6,933,169,733.79 | 560,080,630.19 | 6,373,089,103.60 |
| 对联营、合营企业投资 | 7,044,418.04     |                | 7,044,418.04     | 7,812,650.86     |                | 7,812,650.86     |
| 合计         | 7,011,142,597.83 | 558,692,750.19 | 6,452,449,847.64 | 6,940,982,384.65 | 560,080,630.19 | 6,380,901,754.46 |





1、对子公司投资

| 被投资单位             | 上年年末余额(账面价值)     | 减值准备上年年末余额     | 本期增减变动        |               |               | 期末余额(账面价值)       | 减值准备期末余额       |
|-------------------|------------------|----------------|---------------|---------------|---------------|------------------|----------------|
|                   |                  |                | 追加投资          | 减少投资          | 其他            |                  |                |
| 新加坡大新控股有限公司       | 41,377,255.00    | 32,871,715.90  |               |               |               | 41,377,255.00    | 32,871,715.90  |
| 中大国际工程(苏里南)公司     | 7,775,399.31     |                |               |               |               | 7,775,399.31     |                |
| 大连国合嘉汇房地产开发有限公司   | 8,000,000.00     |                | 8,000,000.00  |               |               |                  |                |
| 大连国际合作远洋渔业有限公司    | 28,800,000.00    |                |               |               |               | 28,800,000.00    |                |
| 大连国际(澳大利亚)有限公司    | 1,387,880.00     | 1,387,880.00   | 1,387,880.00  | -1,387,880.00 |               |                  |                |
| 中广核高新核材集团有限公司     | 3,396,224,232.38 | 296,197,349.02 |               |               |               | 3,396,224,232.38 | 296,197,349.02 |
| 中广核达胜加速器技术有限公司    | 1,314,327,918.70 |                |               |               |               | 1,314,327,918.70 |                |
| 中广核同位素科技(绵阳)有限公司  | 150,000,000.00   |                |               |               |               | 150,000,000.00   |                |
| 中广核医疗科技(绵阳)有限公司   | 602,534,900.25   |                |               |               |               | 602,534,900.25   |                |
| 中广核俊尔新材料有限公司      | 1,023,025,567.15 | 229,623,685.27 |               |               |               | 1,023,025,567.15 | 229,623,685.27 |
| 中广核京师光电科技(天津)有限公司 | 60,000,000.00    |                |               |               |               | 60,000,000.00    |                |
| 中广核华瑞科技有限公司       | 277,530,000.00   |                |               |               |               | 277,530,000.00   |                |
| 中广核戈瑞(深圳)科技有限公司   | 22,186,581.00    |                |               |               |               | 22,186,581.00    |                |
| 西藏中广核甘露科技有限责任公司   |                  |                | 20,816,326.00 |               |               | 20,816,326.00    |                |
| 中广核俊尔(中山)新材料有限公司  |                  |                | 41,500,000.00 |               |               | 41,500,000.00    |                |
| 中广核锐胜技术(东莞)有限公司   |                  |                | 18,000,000.00 |               |               | 18,000,000.00    |                |
| 合计                | 6,933,169,733.79 | 560,080,630.19 | 80,316,326.00 | 9,387,880.00  | -1,387,880.00 | 7,004,098,179.79 | 558,692,750.19 |

2、 对联营、合营企业投资

| 被投资单位                                  | 上年年末余额<br>(账面价值) | 减值准备上年<br>年末余额 | 本期增减变动 |      |                 |              |            |                 | 期末余额(账<br>面价值) | 减值准备期<br>末余额 |
|--|------------------|----------------|--------|------|-----------------|--------------|------------|-----------------|----------------|--------------|
|  |                  |                | 追加投资   | 减少投资 | 权益法下确认<br>的投资损益 | 其他综合收<br>益调整 | 其他权益变<br>动 | 宣告发放现金<br>股利或利润 |                |              |
| 1. 合营企业                                |                  |                |        |      |                 |              |            |                 |                |              |
| 白鹤核创(绵<br>阳)企业管理<br>有限公司               | 3,835,274.25     |                |        |      | -644,420.94     |              |            |                 |                | 3,190,853.31 |
| 绵阳白鹤核<br>技股权投资<br>基金合伙企<br>业(有限合<br>伙) | 3,977,376.61     |                |        |      | -123,811.88     |              |            |                 |                | 3,853,564.73 |
| 小计                                     | 7,812,650.86     |                |        |      | -768,232.82     |              |            |                 |                | 7,044,418.04 |
| 合计                                     | 7,812,650.86     |                |        |      | -768,232.82     |              |            |                 |                | 7,044,418.04 |

3、 长期股权投资的减值测试情况

无。



(四) 营业收入和营业成本

1、 营业收入和营业成本情况

| 项目   | 本期金额          |               | 上期金额          |               |
|------|---------------|---------------|---------------|---------------|
|      | 收入            | 成本            | 收入            | 成本            |
| 主营业务 | 15,788,786.53 | 9,468,055.82  | 43,935,802.92 | 34,755,025.89 |
| 其他业务 | 17,181,872.02 | 8,766,641.63  | 24,078,147.22 |               |
| 合计   | 32,970,658.55 | 18,234,697.45 | 68,013,950.14 | 34,755,025.89 |

营业收入明细:

| 项目        | 本期金额          | 上期金额          |
|-----------|---------------|---------------|
| 客户合同产生的收入 | 32,970,658.55 | 68,013,950.14 |
| 合计        | 32,970,658.55 | 68,013,950.14 |

前期已经履行（或部分履行）的履约义务在本期调整的收入：无。

2、 分摊至剩余履约义务的交易价格

无。

3、 重大合同变更或重大交易价格调整

无。

(五) 投资收益

| 项目                | 本期金额           | 上期金额           |
|-------------------|----------------|----------------|
| 成本法核算的长期股权投资收益    | 145,102,645.82 | 204,127,191.45 |
| 权益法核算的长期股权投资收益    | -768,232.82    | -187,349.14    |
| 处置长期股权投资产生的投资收益   | 2,068,265.64   |                |
| 交易性金融资产在持有期间的投资收益 |                | 4,181,696.89   |
| 其他                | 705,543.34     | 1,698,499.72   |
| 合计                | 147,108,221.98 | 209,820,038.92 |



## 十八、补充资料

### (一) 当期非经常性损益明细表

| 项目   | 金额            | 说明 |
|--|---------------|----|
| 非流动性资产处置损益,包括已计提资产减值准备的冲销部分  | -397,260.24   |    |
| 计入当期损益的政府补助,但与公司正常经营业务密切相关、符合国家政策规定、按照确定的标准享有、对公司损益产生持续影响的政府补助除外     | 28,883,922.71 |    |
| 除同公司正常经营业务相关的有效套期保值业务外,非金融企业持有金融资产和金融负债产生的公允价值变动损益以及处置金融资产和金融负债产生的损益 |               |    |
| 计入当期损益的对非金融企业收取的资金占用费  |               |    |
| 委托他人投资或管理资产的损益   |               |    |
| 对外委托贷款取得的损益  |               |    |
| 因不可抗力因素,如遭受自然灾害而产生的各项资产损失  |               |    |
| 单独进行减值测试的应收款项减值准备转回  | 15,547,470.56 |    |
| 企业取得子公司、联营企业及合营企业的投资成本小于取得投资时应享有被投资单位可辨认净资产公允价值产生的收益                 |               |    |
| 同一控制下企业合并产生的子公司期初至合并日的当期净损益  |               |    |
| 非货币性资产交换损益   |               |    |
| 债务重组损益   | -587,594.66   |    |
| 企业因相关经营活动不再持续而发生的一次性费用,如安置职工的支出等                                     |               |    |
| 因税收、会计等法律、法规的调整对当期损益产生的一次性影响   |               |    |
| 因取消、修改股权激励计划一次性确认的股份支付费用   |               |    |
| 对于现金结算的股份支付,在可行权日之后,应付职工薪酬的公允价值变动产生的损益                               |               |    |
| 采用公允价值模式进行后续计量的投资性房地产公允价值变动产生的损益                                     |               |    |
| 交易价格显失公允的交易产生的收益   |               |    |
| 与公司正常经营业务无关的或有事项产生的损益  |               |    |
| 受托经营取得的托管费收入   | 8,759,433.97  |    |
| 除上述各项之外的其他营业外收入和支出   | 33,474,520.78 |    |
| 其他符合非经常性损益定义的损益项目  |               |    |
| 小计   | 85,680,493.12 |    |
| 所得税影响额   | 7,612,595.12  |    |
| 少数股东权益影响额(税后)  | 3,561,102.11  |    |
| 合计   | 74,506,795.89 |    |



(二) 净资产收益率及每股收益

| 报告期利润                       | 加权平均净资产收<br>益率 (%) | 每股收益 (元) |         |
|-----------------------------|--------------------|----------|---------|
|                             |                    | 基本每股收益   | 稀释每股收益  |
| 归属于公司普通股股东的净利润              | -5.59              | -0.3037  | -0.3037 |
| 扣除非经常性损益后归属于公司普通<br>股股东的净利润 | -7.04              | -0.3825  | -0.3825 |

  
中广核技术发展股份有限公司  
有限公司 (加盖公章)  
二〇二六年四月二十四日





年度检验登记  
Annual Renewal Registration

本证书经检验合格，继续有效。  
This certificate is valid for another year after this renewal.



年 月 日



姓名 廖向宗  
Full name  
性别 男  
Sex  
出生日期 1982-11-08  
Date of birth  
工作单位 瑞华会计师事务所(特殊普通合伙)深圳分所  
Working unit  
身份证号码 4103271982110876  
Identity card No.



证书编号: 440300480167  
No. of Certificate

批准注册协会: 深圳市注册会计师协会  
Authorized Institute of CPAs

发证日期: 2008 年 10 月 29 日  
Date of Issuance

此复印件仅作为报告书附件使用，不作他用

注册会计师工作单位变更事项登记  
Registration of the Change of Working Unit by a CPA

同意调出  
Agree the holder to be transferred from

瑞华会计师事务所(特殊普通合伙)深圳分所

转出协会盖章  
Stamp of the transfer-out Institute of CPAs

2019 年 12 月 31 日

同意调入  
Agree the holder to be transferred to

致国会计师事务所(特殊普通合伙)深圳分所

转入协会盖章  
Stamp of the transfer-in Institute of CPAs

2019 年 12 月 31 日

注册会计师工作单位变更事项登记  
Registration of the Change of Working Unit by a CPA

同意调出  
Agree the holder to be transferred from

致同深圳分所

事务所  
CPAs

转出协会盖章  
Stamp of the transfer-out Institute of CPAs

2023 年 09 月 14 日

同意调入  
Agree the holder to be transferred to

立信深圳分所

事务所  
CPAs

转入协会盖章  
Stamp of the transfer-in Institute of CPAs

2023 年 09 月 14 日





|                   |   |
|-------------------|---|
| 姓名                | 杨江雄   |
| Full name         | YANG JIANGXIONG   |
| 性别                | 男   |
| Sex               | Male  |
| 出生日期              | 1969-03-16  |
| Date of birth     | 1969-03-16  |
| 工作单位              | 立信国际会计师事务所(普通合伙)  |
| Working unit      | Lixin International Accounting Firm (Special General Partnership) |
| 身份证号码             | 440302196903160014  |
| Identity card No. | 440302196903160014  |



此证复印件仅作为报告书及附件使用，不能作为他用

年度检验登记  
Annual Renewal Registration


本证书经检验合格，继续有效一年。  
This certificate is valid for another year after this renewal.



证书编号:  
No. of Certificate 110101501073  
深圳市注册会计师协会  
批准注册协会:  
Authorized Institute of CPAs  
发证日期:  
Date of Issuance 2022 年 04 月 16 日

杨江雄  
110101501073  
深圳市注册会计师协会





# 营业执照

(副本)

统一社会信用代码

91310101568093764U

证照编号: 01000000202603110018



扫描该码可获取更多立  
户信息, 许可, 变更, 体  
息, 更多应用服务。

名称 立信会计师事务所(特殊普通合伙)  
 类型 特殊普通合伙  
 执行事务合伙人 朱建弟, 杨志国



出资额 人民币15650.0000万元整

成立日期 2011年01月24日

主要经营场所 上海市黄浦区南京东路61号四楼

经营范围

审查企业会计报表, 出具审计报告; 验证企业资本, 出具验资报告; 办理企业合并、分立、清算事宜中的审计业务, 出具有关报告; 基本建设年度财务决算审计; 代理记账; 会计咨询、税务咨询、管理咨询、会计培训; 信息系统领域内的技术服务; 法律、法规规定的其他业务。

【依法须经批准的项目, 经相关部门批准后方可开展经营活动】

仅供报告后附使用, 他用无效。



登记机关

2026年03月11日



证书序号: 0001247



# 说明

- 1、《会计师事务所执业证书》是证明持有人经财政部门依法审批，准予执行注册会计师法定业务的凭证。
- 2、《会计师事务所执业证书》记载事项发生变动的，应当向财政部门申请换发。
- 3、《会计师事务所执业证书》不得伪造、涂改、出租、出借、转让。
- 4、会计师事务所终止或执业许可注销的，应当向财政部门交回《会计师事务所执业证书》。

# 会计师事务所 执业证书



名称: 立信会计师事务所 (特殊普通合伙)  
 首席合伙人: 朱建弟  
 主任会计师:  
 经营场所: 上海市黄浦区南京东路61号四楼

组织形式: 特殊普通合伙企业

执业证书编号: 31000006

批准执业文号: 沪财会〔2000〕26号 (转制批文 沪财会[2010]82号)

批准执业日期: 2000年6月13日 (转制日期 2010年12月31日)

仅供报告后附使用, 他用无效。

发证机关:



二〇一八年六月一日

中华人民共和国财政部制

