

证券代码：301332

证券简称：德尔玛

公告编号：2026-009

广东德尔玛科技股份有限公司 2025 年年度报告摘要

一、重要提示

本年度报告摘要来自年度报告全文，为全面了解本公司的经营成果、财务状况及未来发展规划，投资者应当到证监会指定媒体仔细阅读年度报告全文。

所有董事均已出席了审议本报告的董事会会议。

天健会计师事务所（特殊普通合伙）对本年度公司财务报告的审计意见为：标准的无保留意见。

非标准审计意见提示

适用 不适用

公司上市时未盈利且目前未实现盈利

适用 不适用

董事会审议的报告期利润分配预案或公积金转增股本预案

适用 不适用

公司经本次董事会审议通过的利润分配预案为：公司拟以实施利润分配时股权登记日享有利润分配权的股份总数为基数，向全体股东每 10 股派发现金红利 1.5 元（含税），送红股 0 股（含税），以资本公积金向全体股东每 10 股转增 0 股。

董事会决议通过的本报告期优先股利润分配预案

适用 不适用

二、公司基本情况

1、公司简介

股票简称	德尔玛	股票代码	301332
股票上市交易所	深圳证券交易所		
联系人和联系方式	董事会秘书	证券事务代表	
姓名	孙斐	谭佳丽	
办公地址	广东省佛山市顺德区北滘镇莘村村创盛路 9 号 A 栋 A 区	广东省佛山市顺德区北滘镇莘村村创盛路 9 号 A 栋 A 区	
传真	0757-22399520	0757-22399520	
电话	0757-26320262	0757-26320262	
电子信箱	ir@deerma.com	ir@deerma.com	

2、报告期主要业务或产品简介

（一）主营业务情况



德尔玛成立于 2011 年，是一家集自主研发、原创设计、自有生产、自营销售于一体的创新家电品牌企业。公司旗下品牌包括“德尔玛”“飞利浦”等，主要产品类型包括家居环境类、水健康类及个护健康类。公司以“用产品改善生活细节，让用户提高生活品质”为使命，以“多品牌、多品类、全球

化”为发展战略，以消费者需求为导向进行创新产品的定义和开发，打造符合新消费需求的创新家电产品。

(二) 主要品牌及产品情况

公司聚焦核心品牌及核心品类，以“德尔玛”和“飞利浦”双品牌驱动，覆盖不同产品品类，贴近不同细分消费人群，其中，“德尔玛”品牌主要覆盖家居环境类产品，“飞利浦”品牌主要覆盖水健康类、个护健康类产品。

主要品牌基本情况如下：

品牌	类型	品牌定位及介绍	主要产品品类
 德尔玛 Deerma	自有品牌	小家电品牌，以“设计、品质和性价比”为品牌理念，持续为用户提供一系列优质家居环境家电，致力于通过产品改善生活细节，从细微处着手，满足消费者提升生活品质的美好愿望。其中，Deerma 清洁产品系列通过高颜值的外观设计及优异的产品性能，进一步满足消费者对美好生活品质的向往。	家居环境类
 飞利浦 Philips	授权品牌	水健康、个护健康品牌，秉承“创新为你”的品牌理念，致力于提供全屋净饮水健康解决方案、热水健康解决方案、智能卫浴健康解决方案等一站式水健康服务，以及围绕健康、运动、个人护理等元素向消费者提供按摩放松和个人运动解决方案，用有意义的创新改善人们的生活。	水健康类 个护健康类

公司主要产品基本情况如下：

品类	主要产品				
家居环境类					
	全能扫地机	推入式洗地机	自集尘吸尘器	布艺清洁机	
水健康类					
	冷热冰净饮水机	冷热净饮水机	厨下净水器	立式饮水机	即热饮水机
					
	烧水杯	即热热水器	即热龙头	燃气热水器	制冰机
个护健康类					

	眼部按摩器	头部按摩器	腰部按摩器	颈部按摩器	筋膜枪
--	-------	-------	-------	-------	-----

3、主要会计数据和财务指标

(1) 近三年主要会计数据和财务指标

公司是否需追溯调整或重述以前年度会计数据

是 否

元

	2025 年末	2024 年末	本年末比上年末增减	2023 年末
总资产	4,714,444,242.11	4,624,621,475.83	1.94%	4,319,887,219.51
归属于上市公司股东的净资产	2,956,869,675.89	2,873,755,264.13	2.89%	2,791,056,983.01
	2025 年	2024 年	本年比上年增减	2023 年
营业收入	3,431,720,308.12	3,531,078,995.90	-2.81%	3,153,275,597.05
归属于上市公司股东的净利润	129,640,637.42	142,375,272.92	-8.94%	108,728,562.65
归属于上市公司股东的扣除非经常性损益的净利润	78,477,435.33	130,299,901.61	-39.77%	100,273,962.46
经营活动产生的现金流量净额	177,496,763.24	267,338,252.01	-33.61%	427,740,371.22
基本每股收益（元/股）	0.28	0.31	-9.68%	0.26
稀释每股收益（元/股）	0.28	0.31	-9.68%	0.26
加权平均净资产收益率	4.46%	5.02%	-0.56%	4.90%

(2) 分季度主要会计数据

单位：元

	第一季度	第二季度	第三季度	第四季度
营业收入	778,112,095.95	907,551,406.39	698,575,946.46	1,047,480,859.32
归属于上市公司股东的净利润	23,623,195.61	45,057,452.53	20,044,063.28	40,915,926.00
归属于上市公司股东的扣除非经常性损益的净利润	20,859,663.03	43,093,093.93	16,115,529.86	-1,590,851.49
经营活动产生的现金流量净额	191,551,222.45	-180,920,646.77	12,064,315.80	154,801,871.76

上述财务指标或其加总数是否与公司已披露季度报告、半年度报告相关财务指标存在重大差异

是 否

4、股本及股东情况

(1) 普通股股东和表决权恢复的优先股股东数量及前 10 名股东持股情况表

单位：股

报告期末普通股股东总	21,294	年度报告披露日前一个	20,377	报告期末表决权恢	0	年度报告披露日	0	持有特别	0
------------	--------	------------	--------	----------	---	---------	---	------	---

数		月末普通股 股东总数		复的优先 股股东总 数		权恢复的优先股 股东总数		份的股东 总数（如 有）
前 10 名股东持股情况（不含通过转融通出借股份）								
股东名称	股东性质	持股比例	持股数量	持有有限售条件的股 份数量	质押、标记或冻结情况		股份状态	数量
佛山市飞鱼 电器科技有 限公司	境内非国有 法人	29.57%	136,500,000.00	136,500,000.00		不适用		0.00
磐茂（上 海）投资中 心（有限合 伙）	境内非国有 法人	15.00%	69,234,475.00	0.00		不适用		0.00
蔡演强	境内自然人	6.92%	31,937,500.00	31,937,500.00		不适用		0.00
佛山市鱼聚 商业管理合 伙企业（有 限合伙）	境内非国有 法人	5.69%	26,250,000.00	26,250,000.00		不适用		0.00
歐之智有限 公司	境外法人	2.28%	10,535,520.00	0.00		不适用		0.00
董海锋	境内自然人	2.27%	10,500,000.00	0.00		不适用		0.00
天津金米投 资合伙企业 （有限合 伙）	境内非国有 法人	1.90%	8,750,000.00	0.00		不适用		0.00
广州欧铂丽 创意家居设 计有限公司	境内非国有 法人	1.38%	6,370,000.00	0.00		不适用		0.00
#张爽姿	境内自然人	0.91%	4,208,106.00	0.00		不适用		0.00
何文钜	境内自然人	0.69%	3,200,000.00	0.00		不适用		0.00
上述股东关联关系或一致 行动的说明	上述股东飞鱼电器直接持有公司股份，佛山鱼聚直接持有公司股份，前述两家股东均系公司实际控制人蔡铁强控制的企业；此外，蔡演强系蔡铁强之兄弟，为蔡铁强的一致行动人。除此之外，未知上述其他前 10 名股东之间是否存在关联关系或一致行动。							

持股 5%以上股东、前 10 名股东及前 10 名无限售流通股股东参与转融通业务出借股份情况

适用 不适用

前 10 名股东及前 10 名无限售流通股股东因转融通出借/归还原因导致较上期发生变化

适用 不适用

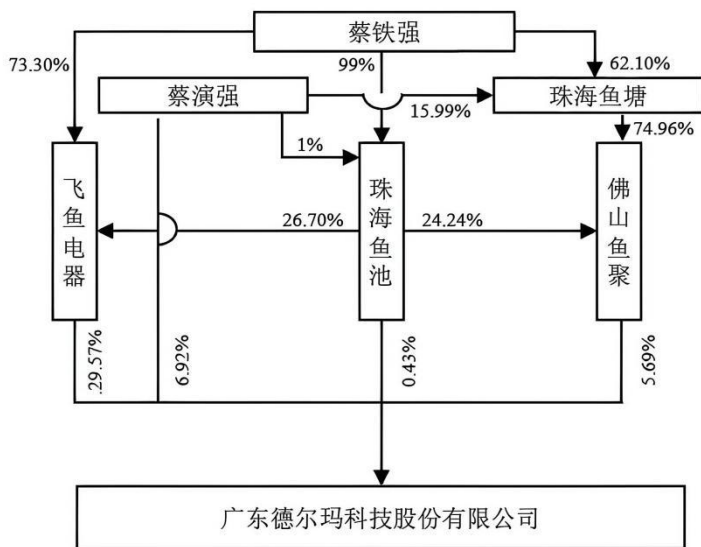
公司是否具有表决权差异安排

适用 不适用

(2) 公司优先股股东总数及前 10 名优先股股东持股情况表

公司报告期无优先股股东持股情况。

(3) 以方框图形式披露公司与实际控制人之间的产权及控制关系



5、在年度报告批准报出日存续的债券情况

适用 不适用

三、重要事项

除公司《2025 年年度报告》“第五节 重要事项”已披露的重要事项外，公司不存在其他重要事项。