

公司代码：688229

公司简称：博睿数据

北京博睿宏远数据科技股份有限公司 2025年年度报告

重要提示

一、本公司董事会及董事、高级管理人员保证年度报告内容的真实性、准确性、完整性，不存在虚假记载、误导性陈述或重大遗漏，并承担个别和连带的法律责任。

二、公司上市时未盈利且尚未实现盈利

是 否

三、重大风险提示

公司已在本报告中详细阐述公司在经营过程中可能面临的各种风险及应对措施，敬请查阅本报告第三节“管理层讨论与分析”。

四、公司全体董事出席董事会会议。

五、立信会计师事务所（特殊普通合伙）为本公司出具了标准无保留意见的审计报告。

六、公司负责人李凯、主管会计工作负责人王辉及会计机构负责人（会计主管人员）王晓杰声明：保证年度报告中财务报告的真实、准确、完整。

七、董事会决议通过的本报告期利润分配预案或公积金转增股本预案

公司2025年度拟不进行利润分配，也不进行资本公积金转增股本。

母公司存在未弥补亏损

适用 不适用

截止2025年12月31日，母公司未分配利润为-34,967.13万元，未弥补亏损金额为-34,967.13万元。

八、是否存在公司治理特殊安排等重要事项

适用 不适用

九、前瞻性陈述的风险声明

适用 不适用

（一）本报告中涉及的未来计划、发展战略等前瞻性陈述因存在不确定性，不构成公司对投资者的实质承诺，敬请投资者注意投资风险。

（二）本年度报告中所援引的行业数据均来自于第三方机构出版、发布的资料，这些机构包括但不限于IDC以及其他公开渠道获取的相关数据等。提请广大投资者注意：

1、本年度报告若援引第三方机构出版、发布的资料的，则本年度报告中将标明相关出处。

2、本年度报告中所援引的相关数据以及信息等，仅代表其对行业的研究意见或观点，而非客观事实的陈述。若第三方机构嗣后对相关数据以及信息等有变更的，均以第三方机构最新发布的为准，本公司不做另行通知。

3、本年度报告中所援引的相关数据以及信息的有效期，均以第三方机构发布的时间或标注时间为准，非以本年度报告披露日为准。

十、是否存在被控股股东及其他关联方非经营性占用资金情况

否

十一、是否存在违反规定决策程序对外提供担保的情况

否

十二、是否存在半数以上董事无法保证公司所披露年度报告的真实性、准确性和完整性

否

十三、其他

适用 不适用

目录

第一节	释义	5
第二节	公司简介和主要财务指标	8
第三节	管理层讨论与分析	16
第四节	公司治理、环境和社会	54
第五节	重要事项	76
第六节	股份变动及股东情况	104
第七节	债券相关情况	110
第八节	财务报告	111

备查文件目录	载有公司法定代表人、主管会计工作负责人、会计机构负责人签名并盖章的财务报告。
	载有会计师事务所盖章、注册会计师签名并盖章的审计报告原件。
	报告期内在中国证监会指定网站上公开披露过的所有公司文件的正文及公告原稿。
	载有公司法定代表人签名的2025年年度报告及其摘要原件。

第一节 释义

一、 释义

在本报告书中，除非文义另有所指，下列词语具有如下含义：

常用词语释义		
博睿、博睿数据、本公司、公司	指	北京博睿宏远数据科技股份有限公司
博睿有限	指	北京博睿宏远科技发展有限公司
武汉博睿子公司、武汉博睿	指	武汉市博睿宏远科技有限责任公司
佳合兴利	指	上海佳合兴利咨询管理中心（有限合伙）
元亨利汇	指	上海元亨利汇咨询管理中心（有限合伙）
睿思智数	指	北京睿思智数科技有限责任公司
智维盈讯	指	北京智维盈讯网络科技有限公司
香港子公司	指	博睿数据(香港)科技有限公司
新加坡孙公司	指	BONREE DATA TECHNOLOGY PTE. LTD.
马来西亚孙公司	指	BONREE DATA TECH SDN. BHD.
报告期期末	指	2025年12月31日
报告期	指	2025年1月1日-2025年12月31日
《公司法》	指	《中华人民共和国公司法》
《证券法》	指	《中华人民共和国证券法》
《公司章程》	指	《北京博睿宏远数据科技股份有限公司章程》
信通院	指	中国信息通信研究院，是中国电信科技产业的重要研究机构之一
中国证监会	指	中国证券监督管理委员会
Gartner	指	高德纳咨询公司（Gartner Group），全球权威的IT研究与顾问咨询公司，研究范围覆盖全部IT产业。
IT 运维管理、ITOM	指	信息系统运维管理（IT Operational Management），采用专业的信息技术和方法，对软硬件环境、网络、应用系统及运维服务流程等进行综合管理，其目的是保障系统与网络的可用性、安全性和业务的持续性。
应用性能管理、APM	指	应用性能管理（Application Performance Management & Monitoring），又可称为应用性能监测，通过监测、诊断和分析复杂软件及应用程序的性能问题来保障其良好稳定运行。
应用性能管理及可观测性、APMO	指	APMO是“应用性能管理及可观测性”（Application Performance Management and Observability）的缩写
数字化转型	指	根据中国信息通信研究院出具的《中国数字经济发展与就业白皮书（2019年）》中的定义，数字化转型是指产业与数字技术全面融合，提升效率的经济转型过程，即各产业利用数字技术，把产业各要素、各环节全部数字化，通过对数字世界的仿真模拟、设计优化等操作，推动技术、人才、资本等资源配置优化，推动业务流程、生产方式重组变革，从而提高产业效率。
数字经济	指	根据中国信息通信研究院出具的《中国数字经济发展与就业白皮书（2019年）》中的定义，数字经济是以数字化的知识和信息为关键生产要素，以数字技术创新为核心驱动力，以现代信息网络为重要载体，通过数字技术与实体经济深度融合，不断提高传统产业数字化、智能化水平，加速重构经济发展与政府治理模式的新型经济形态。
全栈溯源	指	是一种在复杂的应用环境下，精确定位并判断网络、移动端、浏览器端、服务端性能问题根源的技术手段，可降低跨部门排障沟通成本，实现完整

		业务调用链跟踪。
海量数据	指	行业内一般指超过 PB 量级的数据
数字体验监测、DEM	指	数字体验监测（Digital Experience Monitoring）产品，是前端应用监控产品，可监控客户线上业务链条前端 APP、网页等应用程序的用户体验以及互联网传输状况。
智能运维、AIOps	指	智能运维（Artificial Intelligence for IT Operations），将人工智能应用于运维领域，结合大数据和机器学习等技术，提升 IT 运维效率，实现机器自我学习、自行分析决策、自动化执行脚本，进一步解决自动化运维无法解决的问题。
网络性能监测、NPM	指	网络性能监测（Network Performance Management & Monitoring），又可称为网络性能管理，利用包数据、流数据和基础设施指标的组合，对网络可用性、性能以及运行的应用程序流量提供历史的、实时的和预测性的视图。
报文	指	是网络中交换与传输的数据单元，即站点一次性要发送的数据块。报文包含了将要发送的完整数据信息，其长短很不一致，长度不限且可变。
事务	指	访问并可能更新数据库中各种数据项的一个程序执行单元，事务由事务开始和事务结束之间执行的全体操作组成。
列式压缩存储	指	将一张表中的数据压缩后按照列为基础逻辑存储单元进行存储，相较于行式存储，列式存储最大可能降低查询响应时间，可在数据列中高效查找数据，无需维护索引，并更节省存储空间。
响应式	指	根据不同设备浏览尺寸或分辨率来展示不同页面结构层、行为层、表现层内容。
探针技术	指	探针是一段代码（或者说一类简易程序），嵌入在关键节点、底层软件、应用框架或应用软件中用来探测空间、服务器运行状况和信息，可以实时查看服务器硬盘资源、内存占用、网卡流量、系统负载、服务器时间等信息。
服务器	指	也称伺服器，是提供计算服务的设备，其构成包括处理器、硬盘、内存、系统总线等，和通用的计算机架构类似，但拥有更高的性能。
PC	指	个人计算机，由硬件系统和软件系统组成，一种能独立运行，完成特定功能的设备，在大小、性能以及价位等多个方面适合于个人使用，并由最终用户直接操控的计算机的统称。
APP	指	应用程序，即可以在移动设备上使用，满足人们咨询、购物、社交、娱乐、搜索等需求的应用程序。
SDK	指	软件开发工具包（Software Development Kit，首字母缩写为 SDK）一般都是一些软件工程师为特定的软件包、软件框架、硬件平台、操作系统等建立应用软件时的开发工具的集合。
IOS	指	由苹果公司开发的移动操作系统，属于类 Unix 的商业操作系统。
Android	指	一种基于 Linux 的自由及开放源代码的操作系统，主要使用于移动设备。
API	指	Application Programming Interface，应用程序编程接口，是操作系统留给应用程序的一个调用接口，应用程序通过调用操作系统的 API，使操作系统去执行应用程序的命令。
流媒体	指	采用流式传输的方式在互联网播放的媒体格式，即商家用视频传送服务器把内容数据包传送到网络上，用户通过解压设备对这些数据进行解压后获取节目内容。
云计算	指	IT 基础设施与应用的交付和使用模式，通过网络以按需、易扩展的方式获得所需资源；广义云计算指服务的交付和使用模式，指通过网络以按需、易扩展的方式获得所需服务。
TCP	指	Transmission Control Protocol，传输控制协议，是一种面向连接的、可靠的、基于字节流的传输层通信协议。
HTTP	指	HyperText Transfer Protocol，超文本传输协议，是一个客户端和服务端

		请求和应答的标准，是一种详细规定了浏览器和万维网服务器之间的通信规则，通过因特网传送万维网文档的数据传送协议。
H5	指	HTML 5，即第五代超文本标识语言。
JavaScript	指	一种解释性脚本语言，主要用来向 HTML 页面添加交互行为。
Ajax	指	异步 JavaScript 和 XML，是指一种创建交互式网页应用的网页开发技术，通过在后台与服务器进行少量数据交换，Ajax 可以使网页实现异步更新。这意味着可以在不重新加载整个网页的情况下，对网页的某部分进行更新。
微服务	指	一项在云中部署应用和服务的新技术，微服务基于业务能力构建，每个服务独立运行，使用轻量级机制通信，能够通过自动化部署机制来独立部署，使用不同的编程语言实现以及不同数据存储技术，并保持最低限度的集中式管理。
SaaS	指	软件即服务（Software-as-a-Service），是一种通过 Internet 提供软件的模式，厂商将应用软件统一部署在自己的服务器上，客户可以根据自己实际需求，通过互联网向厂商定购所需的应用软件服务，按定购的服务多少和时间长短向厂商支付费用，并通过互联网获得厂商提供的服务。
解耦	指	耦合是指两个及以上的体系或两种运动形式间通过相互作用而彼此影响以至联合起来的现象。在软件工程中，对象之间的耦合度体现了对象之间的依赖性，耦合越高，维护成本越高。解耦即降低耦合度。
高并发	指	通常指通过设计保证系统能够同时并行处理很多请求
拓扑	指	研究几何图形或空间在连续改变形状后还能保持不变的一些性质的一个学科，它只考虑物体间的位置关系而不考虑其形状和大小。计算机网络的拓扑结构是引用拓扑学中研究与大小、形状无关的点、线关系的方法。把网络中的计算机和通信设备抽象为一个点，把传输介质抽象为一条线，由点和线组成的几何图形就是计算机网络的拓扑结构。
敏捷开发	指	Agile Software Development，一种能应对快速变化需求的软件开发能力。相对于“非敏捷”，更强调程序员团队与业务专家之间的紧密协作、面对面沟通、频繁交付新的软件版本、紧凑而自我组织型的团队、能够很好地适应需求变化的代码编写和团队组织方法，也更注重作为软件开发中人的作用。
DevOps	指	Development 和 Operations 的组合词，是为促进开发、运维和质量保障部门之间的沟通、协作和集成所采用的流程、方法和体系的集合。DevOps 将敏捷的理念引入运维领域，打通从需求提出到上线运行之间的所有环节，从而使 IT 投入能够快速转化为业务价值。
BizDevOps	指	Business、Development 和 Operations 的组合词，即“业务研发运营一体化”，也称为 DevOps2.0 或广义的 DevOps。
DevSecOps	指	Development、Security 和 Operations 的组合词，是一种软件开发方法，将安全实践整合到 DevOps 方法论中。它强调开发、运维和安全团队在整个软件开发生命周期中的合作与协作。
SQL	指	结构化查询语言（Structured Query Language），是一种数据库查询和程序设计语言，用于存取数据以及查询、更新和管理关系数据库系统。
NoSQL	指	Not Only SQL，泛指非关系型的数据库
UI	指	User Interface（用户界面）的简称，泛指用户的操作界面，UI 设计主要指界面的样式、美观程度、软件的人机交互、操作逻辑、界面美观的整体设计等。
慢请求	指	响应时间超过指定阈值的请求
OpenTelemetry	指	一个开源项目，它提供了一组 API 和 SDK，用于生成、收集和传输跨语言和跨平台的遥测数据。OpenTelemetry 可以帮助开发人员更好地了解他们的应用程序和系统的性能，并帮助他们诊断和解决问题。
Kubernetes	指	是一个开源容器编排系统，它可以自动化部署、扩展和管理容器化应用程序

		序。Kubernetes 可以管理多个容器化应用程序,并确保它们在不同节点上运行时具有高可用性和可伸缩性。
Node.js	指	一种基于 Chrome V8 引擎的 JavaScript 运行环境,它可以在服务器端运行 JavaScript 应用程序。Node.js 具有高效性和可伸缩性,并且可以轻松构建高性能的网络服务和 Web 应用程序。
.NET Core/CorNet	指	一种开源跨平台框架,它可以让开发人员使用 C# 或 F# 等语言构建高性能的 Web 应用程序和服务。.NET Core/CorNet 具有高效性、可靠性和安全性,并且可以在 Windows、Linux 和 macOS 等操作系统上运行。
CMDB	指	配置管理数据库(Configuration Management Database)
eBPF	指	一种内核级可编程技术,允许在不修改内核源码或重启系统的前提下,安全运行用户编写的轻量级程序,实时处理网络、性能、安全等事件。通过验证机制确保代码安全,实现零侵入观测、过滤、优化系统行为,广泛应用于监控、网络加速、容器安全等场景。
BQL	指	Bonree Query Language 的缩写,指博睿统一查询语言。可以使用一套语法对指标、日志、事件、调用链、元数据等各可观测要素进行查询
LLM	指	LLM (Large Language Model, 大语言模型) 是一种基于深度学习的人工智能技术,旨在通过大规模数据训练,理解和生成人类语言。它是自然语言处理 (NLP) 领域的突破性技术,近年来因 ChatGPT、GPT-4 等应用的普及而广受关注。
ETL	指	是数据集成领域的核心流程,包含抽取 (Extract)、转换 (Transform)、加载 (Load) 三个过程,可以将源端数据加工成满足需要的目的数据。
Swift AI	指	是博睿数据自研的 AI 引擎,包含异常检测、趋势预测、告警收敛、根因分析等算法能力,可以对可观测信号提供更智能化的加工处理过程,满足运维场景自动化、智能化的需要。
Ingestor	指	ONE 中的一个组件,用于提交任务到 flink、算子逻辑的实现、主动式任务的数据采集等。
QueryService	指	主要负责提供数据查询服务,提供调用链、指标、日志、事件、元数据等查询能力。
MCP	指	一种开放协议,允许 AI 助手安全连接并利用外部工具、数据源和服务。它扩展了 AI 能力,使其能实时读取数据库、执行代码或控制第三方应用,而无需模型本身内置这些功能。
UDF	指	由用户根据特定业务逻辑编写而非系统内置的函数。它允许扩展系统功能,执行复杂的数据处理、计算或转换。

第二节 公司简介和主要财务指标

一、公司基本情况

公司的中文名称	北京博睿宏远数据科技股份有限公司
公司的中文简称	博睿数据
公司的外文名称	Bonree Data Technology Co., Ltd.
公司的外文名称缩写	Bonree
公司的法定代表人	李凯
公司注册地址	北京市东城区东中街46号4层
公司注册地址的历史变更情况	公司于2008年2月29日设立,注册地址为北京市通州区西集镇国防路43号221室;于2010年6月25日注册地址变更至北京市朝阳区吉庆里18号楼B座1206室;于2013年5月29日注册地址变更至北京市朝阳区吉庆里6号楼

	1702室；于2016年11月18日注册地址变更至北京市东城区东中街46号4层。
公司办公地址	北京市东城区东中街46号4层
公司办公地址的邮政编码	100027
公司网址	http://www.bonree.com
电子信箱	IR@bonree.com

二、联系人和联系方式

	董事会秘书	证券事务代表
姓名	孟曦东	崔春
联系地址	北京市东城区东中街46号4层	北京市东城区东中街46号4层
电话	010-65519466	010-65519466
传真	010-65518328	010-65518328
电子信箱	IR@bonree.com	IR@bonree.com

三、信息披露及备置地点

公司披露年度报告的媒体名称及网址	上海证券报、证券时报
公司披露年度报告的证券交易所网址	http://www.sse.com.cn
公司年度报告备置地点	公司董事会办公室

四、公司股票/存托凭证简况

(一) 公司股票简况

适用 不适用

公司股票简况				
股票种类	股票上市交易所及板块	股票简称	股票代码	变更前股票简称
A股	上海证券交易所科创板	博睿数据	688229	无

(二) 公司存托凭证简况

适用 不适用

五、其他相关资料

公司聘请的会计师事务所（境内）	名称	立信会计师事务所（特殊普通合伙）
	办公地址	上海市南京东路61号4楼
	签字会计师姓名	张金华、周斌
公司聘请的会计师事务所（境外）	名称	不适用
	办公地址	不适用
	签字会计师姓名	不适用
报告期内履行持续督导职责的保荐机构	名称	不适用
	办公地址	不适用
	签字的保荐代表人姓名	不适用
	持续督导的期间	不适用
报告期内履行持续督导职责的	名称	不适用

财务顾问	办公地址	不适用
	签字的财务顾问 主办人姓名	不适用
	持续督导的期间	不适用

六、近三年主要会计数据和财务指标

(一) 主要会计数据

单位：元 币种：人民币

主要会计数据	2025年	2024年	本期比上年同期增 减(%)	2023年
营业收入	126,670,580.53	140,556,055.36	-9.88	120,730,680.70
扣除与主营业务无关的业务 收入和不具备商业实质的收 入后的营业收入	126,643,089.56	140,525,170.43	-9.88	120,440,323.34
利润总额	-87,904,109.31	-115,811,541.40	不适用	-106,922,293.96
归属于上市公司股东的净利 润	-96,835,025.90	-115,174,522.72	不适用	-106,627,574.74
归属于上市公司股东的扣除 非经常性损益的净利润	-97,738,024.74	-116,711,489.75	不适用	-111,707,953.36
经营活动产生的现金流量净 额	-54,850,388.44	-72,474,094.80	不适用	-84,919,688.61
	2025年末	2024年末	本期末比 上年同期 末增减(%)	2023年末
归属于上市公司股东的净资 产	363,770,527.17	420,101,909.97	-13.41	552,506,991.97
总资产	437,220,915.71	485,154,250.31	-9.88	607,028,831.77

(二) 主要财务指标

主要财务指标	2025年	2024年	本期比上年同期增 减(%)	2023年
基本每股收益(元/股)	-2.22	-2.66	不适用	-2.43
稀释每股收益(元/股)	-2.22	-2.66	不适用	-2.43
扣除非经常性损益后的基本每股 收益(元/股)	-2.24	-2.70	不适用	-2.55
加权平均净资产收益率(%)	-25.15	-23.95	减少1.20个百分点	-17.71
扣除非经常性损益后的加权平均 净资产收益率(%)	-25.39	-24.27	减少1.12个百分点	-18.55
研发投入占营业收入的比例(%)	53.64	63.14	减少9.50个百分点	73.39

报告期末公司前三年主要会计数据和财务指标的说明

√适用 □不适用

1、2025年度公司实现营业收入12,667.06万元，同比减少1,388.55万元，同比下降9.88%。主要系公司主动式产品收入同比降幅较大，虽然被动式产品收入实现同比增长，但不足以弥补主

动式产品收入的降幅,其中,该产品线中 Bonree ONE 产品收入为 6,274.40 万元,同比增加 1,735.89 万元,同比增长 38.25%,有效推进了被动式产品收入的增长。

2、2025 年度公司利润总额、归属于上市公司股东的净利润、归属于上市公司股东的扣除非经常性损益的净利润分别为-8,790.41 万元、-9,683.50 万元、-9,773.80 万元。主要原因是:

(1) 2025 年度公司营业收入为 12,667.06 万元,同比减少 1,388.55 万元,同比下降 9.88%,主要系本报告期公司主动式产品收入同比降幅较大,虽然被动式产品收入实现同比增长,但不足以弥补主动式产品收入的降幅,被动式产品收入的增长主要受益于 Bonree ONE 产品的贡献。

(2) 2025 年度公司营业成本为 3,975.60 万元,同比减少 429.34 万元,同比下降 9.75%,主要系本报告期收入减少导致成本同步下降所致。

(3) 2025 年度公司销售费用为 7,505.84 万元,同比减少 420.36 万元,同比下降 5.30%,主要系本报告期公司降本增效,导致与销售相关的薪酬费用及业务招待费用减少所致。

(4) 2025 年度公司管理费用为 2,428.25 万元,同比减少 745.19 万元,同比下降 23.48%,主要系本报告期降本增效、提升效能,导致与管理相关的薪酬费用减少所致。

(5) 2025 年度公司研发费用为 6,794.29 万元,同比减少 2,080.59 万元,同比下降 23.44%,主要系本报告期降本增效、提升效能,导致与研发人员相关薪酬费用减少所致。

(6) 2025 年度公司资产减值损失为 983.84 万元,同比减少 945.95 万元,主要系本报告期对联营企业计提长期股权投资减值准备减少所致。

(7) 2025 年度公司所得税费用为 898.46 万元,同比增加 919.50 万元,主要系本报告期公司对部分递延所得税资产予以终止确认所致。

(8) 2025 年度公司信用减值损失为 340.88 万元,同比增加 335.46 万元,主要系本报告期应收账款坏账准备计提同比增加所致。

3、2025 年度公司经营活动产生的现金流量净额-5,485.04 万元,同比节约现金流出 1,762.37 万元,主要系购买商品、接受劳务支付的现金和支付给职工及为职工支付的现金减少所致。

4、2025 年度公司归属于上市公司股东的净资产、总资产分别为 36,377.05 万元、43,722.09 万元,较 2024 年末分别减少 13.41%、9.88%,主要系本报告期内公司经营亏损导致归属于上市公司股东的净资产和总资产减少所致。

5、2025 年度公司基本每股收益、扣除非经常性损益后的基本每股收益分别为-2.22 元/股、-2.24 元/股,同比分别增加 0.44 元/股、增加 0.46 元/股,主要系本报告期内公司经营亏损减少所致。

6、2025 年度公司加权平均净资产收益率、扣除非经常性损益后的加权平均净资产收益率分别为-25.15%、-25.39%,同比分别下降 1.20 个百分点、下降 1.12 个百分点,主要系本报告期内公司经营亏损引起的净资产减少所致。

7、2025 年度公司研发投入占营业收入的比例为 53.64%,同比下降 9.50 个百分点,主要系公司持续进行降本增效、提升效能,导致与研发人员相关薪酬费用减少所致。

七、境内外会计准则下会计数据差异

(一) 同时按照国际会计准则与按中国会计准则披露的财务报告中净利润和归属于上市公司股东的净资产差异情况

适用 不适用

(二) 同时按照境外会计准则与按中国会计准则披露的财务报告中净利润和归属于上市公司股东的净资产差异情况

适用 不适用

(三) 境内外会计准则差异的说明:

适用 不适用

八、2025年分季度主要财务数据

单位：元 币种：人民币

	第一季度 (1-3 月份)	第二季度 (4-6 月份)	第三季度 (7-9 月份)	第四季度 (10-12 月份)
营业收入	36,210,318.28	33,989,392.67	30,803,552.59	25,667,316.99
归属于上市公司股东的净利润	-9,205,137.92	-16,986,612.80	-15,562,318.49	-55,080,956.69
归属于上市公司股东的扣除非经常性损益后的净利润	-9,543,852.77	-17,203,999.99	-15,751,896.89	-55,238,275.09
经营活动产生的现金流量净额	-27,670,694.47	-7,806,896.58	-16,961,918.51	-2,410,878.88

季度数据与已披露定期报告数据差异说明

□适用 √不适用

九、非经常性损益项目和金额

√适用 □不适用

单位：元 币种：人民币

非经常性损益项目	2025 年金额	附注（如适用）	2024 年金额	2023 年金额
非流动性资产处置损益，包括已计提资产减值准备的冲销部分	95,470.02		-107,735.24	66,079.23
计入当期损益的政府补助，但与公司正常经营业务密切相关、符合国家政策规定、按照确定的标准享有、对公司损益产生持续影响的政府补助除外	92,485.36		164,001.15	210,160.69
除同公司正常经营业务相关的有效套期保值业务外，非金融企业持有金融资产和金融负债产生的公允价值变动损益以及处置金融资产和金融负债产生的损益	779,340.10		1,471,238.80	5,081,683.05
计入当期损益的对非金融企业收取的资金占用费				
委托他人投资或管理资产的损益				
对外委托贷款取得的损益				
因不可抗力因素，如遭受自然灾害而产生的各项财产损失				
单独进行减值测试的应收款项减值准备转回				
企业取得子公司、联营企业及合营企业的投资成本小于取得投资时应享有被投资单位可辨认净资产公允价值产生的收益				
同一控制下企业合并产生的子公司期初至合并日的当期净损益				
非货币性资产交换损益				
债务重组损益				
企业因相关经营活动不再持续而发生				

的一次性费用，如安置职工的支出等				
因税收、会计等法律、法规的调整对当期损益产生的一次性影响				
因取消、修改股权激励计划一次性确认的股份支付费用				
对于现金结算的股份支付，在可行权日之后，应付职工薪酬的公允价值变动产生的损益				
采用公允价值模式进行后续计量的投资性房地产公允价值变动产生的损益				
交易价格显失公允的交易产生的收益				
与公司正常经营业务无关的或有事项产生的损益				
受托经营取得的托管费收入				
除上述各项之外的其他营业外收入和支出	-64,296.64		9,462.32	-277,544.35
其他符合非经常性损益定义的损益项目				
减：所得税影响额				
少数股东权益影响额（税后）				
合计	902,998.84		1,536,967.03	5,080,378.62

对公司将《公开发行证券的公司信息披露解释性公告第1号——非经常性损益》未列举的项目认定为非经常性损益项目且金额重大的，以及将《公开发行证券的公司信息披露解释性公告第1号——非经常性损益》中列举的非经常性损益项目界定为经常性损益的项目，应说明原因。

适用 不适用

十、营业收入扣除情况表

单位：元 币种：人民币

项目	本年度	具体扣除情况	上年度	具体扣除情况
营业收入金额	126,670,580.53		140,556,055.36	
营业收入扣除项目合计金额	27,490.97		30,884.93	
营业收入扣除项目合计金额占营业收入的比重(%)	0.02	/	0.02	/
一、与主营业务无关的业务收入				
1. 正常经营之外的其他业务收入。如出租固定资产、无形资产、包装物，销售材料，用材料进行非货币性资产交换，经营受托管理业务等实现的收入，以及虽计入主营业务收入，但属于上市公司正常经营之外的收入。	27,490.97	系正常经营外的其他业务收入	30,884.93	系正常经营外的其他业务收入
2. 不具备资质的类金融业务收入，如拆出资金利息收入；本会计年度以及上一会计年度新增的类金融业务所产生的收入，如担保、商业保理、小额贷款、融资租赁、典当等业务形成的收入，为销售主营产品而开展的融资租赁业务除外。				
3. 本会计年度以及上一会计年度新增贸易业务所产生的收入。				
4. 与上市公司现有正常经营业务无关的关联交易产生的收入。				
5. 同一控制下企业合并的子公司期初至合并日的收入。				
6. 未形成或难以形成稳定业务模式的业务所产生的收入。				
与主营业务无关的业务收入小计	27,490.97		30,884.93	
二、不具备商业实质的收入				

1. 未显著改变企业未来现金流量的风险、时间分布或金额的交易或事项产生的收入。				
2. 不具有真实业务的交易产生的收入。如以自我交易的方式实现的虚假收入，利用互联网技术手段或其他方法构造交易产生的虚假收入等。				
3. 交易价格显失公允的业务产生的收入。				
4. 本会计年度以显失公允的对价或非交易方式取得的企业合并的子公司或业务产生的收入。				
5. 审计意见中非标准审计意见涉及的收入。				
6. 其他不具有商业合理性的交易或事项产生的收入。				
不具备商业实质的收入小计				
三、与主营业务无关或不具备商业实质的其他收入				
营业收入扣除后金额	126,643,089.56		140,525,170.43	

十一、存在股权激励、员工持股计划的公司可选择披露扣除股份支付影响后的净利润

□适用 √不适用

十二、非企业会计准则财务指标情况

□适用 √不适用

十三、采用公允价值计量的项目

√适用 □不适用

单位：元 币种：人民币

项目名称	期初余额	期末余额	当期变动	对当期利润的影响金额
其他权益工具投资	7,427,000.00	7,819,700.00	392,700.00	0.00
合计	7,427,000.00	7,819,700.00	392,700.00	0.00

十四、因国家秘密、商业秘密等原因的信息暂缓、豁免情况说明

√适用 □不适用

根据《上市公司信息披露暂缓与豁免管理规定》《上海证券交易所科创板上市公司自律监管指引第1号——规范运作》等相关规定，公司部分信息因涉及商业秘密已申请豁免披露，并已履行公司内部相应审核程序。

第三节 管理层讨论与分析

一、报告期内公司所从事的主要业务、经营模式、行业情况说明**(一) 主要业务、主要产品或服务情况****1、主营业务情况**

公司主营业务属于IT运维管理监控领域的重要分支行业——应用性能管理及可观测性行业。博睿数据始终秉承“以数据赋能IT运维”的理念，致力于为企业级客户提供优质的应用性能管理及可观测性产品和服务。

应用性能管理（Application Performance Management，简称APM）是指通过系统化的方法体系与专业工具组合，对应用程序的运行效能实施全生命周期管理及实时监测。其核心目标在于保障企业业务系统的高效稳定运行，通过持续优化应用可靠性与服务质量，确保终端用户获得优质的服务体验，同时有效优化IT运维综合成本。可观测性（Observability）作为支撑复杂IT系统运维的技术体系，基于全链路调用追踪数据、运行指标、日志记录及事件信息的采集分析，构建多维度的系统状态感知能力。该技术使企业能够实时洞察数字化系统的整体运行状态、性能表现及用户体验，精准识别潜在异常风险并快速定位故障根源，为数字化服务优化提供数据驱动的决策支持。

公司核心产品Bonree ONE可以为企业一体化智能可观测性解决方案，通过对丰富多样的软硬件IT资产运行所产生的各类数据构建模型、分析处理，叠加开箱即用的AI算法能力，为用户在运维工作中提供更直观、更准确的见解，提升运维效率、减少故障带来的经济损失，最终确保客户数字化业务的有效开展。

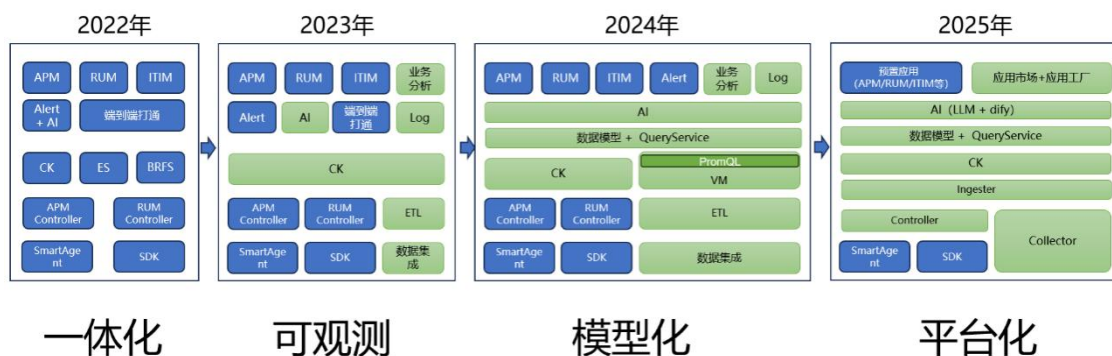
2、主要产品情况

截至目前，公司主要产品介绍如下表所示：

第一级	第二级	产品名称	监测技术	功能介绍	解决客户需求
应用性能监测产品 (APM)	一体化智能可观测平台	Bonree ONE	被动式	Bonree ONE 平台致力于完成“一个平台，满足所有监控需求”的价值目标，覆盖用户、网络、服务、进程、代码、容器、主机、数据中心的全方位监控，透视数字化业务从客户端的用户旅程到服务端的调用链的处理过程的每一个技术细节。包括了原有 Server、SDK、Browser、Dataview、SmartAlert 产品所有能力。	助力企业级客户在生产系统运行保障过程中的事前防御、事中1分钟发现、5分钟定位和10分钟恢复目标的达成、事后分析溯源及变更升级。
数字体验监测产品 (DEM)	模拟用户监测产品	Net	主动式	无需嵌码、开箱即用的数字体验模拟用户监控 (Synthetic Monitor) 产品 Net，基于广布全球的监控网络，为企业提供网页浏览、业务操作、音视频播放、直播推流、文件传输、API 调用、网络质量探测、互联网短信服务、CDN 质量评估、网络劫持分析等多种终端用户使用场景下的应用性能体验监控，帮助企业主动掌握应用服务水平、立体评估竞品差距、精准定位性能瓶颈、快速验证新版功能。	助力企业级客户从广域网模拟用户视角发现用户体验的异常情况，以便快速定位问题原因和及时修复。
	模拟用户监测产品	APP	主动式	Bonree APP 是一款主动式 Android/iOS 数字体验性能监测产品，可以进行安全可靠的黑盒测试，移动网络覆盖全国移动、联通、电信、WIFI 监测环境，上千部真实手机的监测节点，实现从 APP 上线前、上线后、版本迭代、更新等立体一站式服务，先于最终用户发现问题，并给予及时处理，确保最终用户的体验效果，为企业提供更 valuable 的问题分析数据。	助力企业级客户从手机终端模拟用户视角发现 App 的用户体验异常情况，以便快速定位问题原因和及时修复。
网络性能监测产品 (NPM)	-	Reesii	-	监控中端网络层的性能质量	助力企业级客户从网络性能视角发现不同服务、主机间的网络异常情况，以便快速定位问题原因和及时修复。

核心产品 Bonree ONE 发展路径介绍：

2022 年，公司深刻认识到目标客户的主要挑战在于应对监控工具碎片化、云原生技术所带来的数据高动态性和高维护门槛以及稳态、敏态两种 IT 架构所导致的数据割裂，国际同业在应对此类挑战时已经有了成功案例，而国内尚缺少可以应对该挑战的产品和供应商，经过周密调研和审慎研判后，推出“All in ONE”战略。从 2022 年到 2025 年，产品的发展迭代经历了如下几个阶段。



一体化

可观测

模型化

平台化

2022年，将原有的多个分散工具，Server、RUM（包含了MP、Browser、SDK的能力）、ITIM等整合到一个产品中，从前端的用户体验到后端的应用性能实现端到端全链路打通，帮助用户从全链路视角上快速定位问题的原因。

2023年，补齐之前缺少的可观测三要素之一的日志分析能力，正式发布新一代核心产品Bonree ONE并投入商用。此外，通过发力ETL、数据集成、AI三方面能力，积极探索多源异构数据场景下的根因定位最佳实践。

2024年，业内率先推出可观测全域数据模型，Bonree ONE 3.0重磅升级。数据模型的引入，将可观测平台的分析能力进一步提升，将运维领域由碎片化工具带来的无序数据变成了有序数据，数据之间的关联更加紧密，进一步提升了运维效率。

2025年，平台化改造突破升级，将数据的读取和写入进行一体化管理，解决多源异构数据的融合治理难题，同时将应用场景实现与AI引擎、数据治理引擎等关键能力解耦，为运维数据中台的建立打下了坚实基础。

（1）一体化智能可观测平台 Bonree ONE 产品推出 2025 秋季正式版

2025年10月，Bonree ONE 2025秋季正式版隆重发布，新版本主要在AI深度融合、全面多维观测、架构突破升级三大维度展开，具体情况如下：

①AI 深度融合

通过AI构建多维度智能模块协同框架，实现与可观测性的深度融合，将观测数据转化为自主运维决策能力与精准的根本定位能力。以小睿助理作为统一交互入口，结合AIGC与RAG知识库，提供智能问答、智能环境感知、导航引导、AI帮写、自主决策型根因分析功能，使可观测能力更易于触达和应用。

智能问答功能：无需翻阅使用手册，即问即答，获取可观测平台的准确、详细操作指引，1,035篇公共文档+21,954篇私域文档，实时推理，实现如真人专家协同般的故障排查体验；

智能环境感知功能：实时感知当前页面所在位置，提供功能说明和详细解释；

智能导航功能：支持用户输入操作意图描述，小睿助理可通过意图解析精准定位对应功能的操作路径，一键跳转，实现需求与操作入口的直接衔接；

AI帮写功能：AI帮写赋能数据探索、仪表盘、告警配置等环节，可快速生成PromQL，交互中支持一键回填；

自主决策型根因分析功能：当异常触发时，通过大模型理解可观测数据，结合Agent、大语言模型（LLM）与知识库，并依托MCP客户端等协同运作，能够实现自主决策型根因分析并输出排查指导建议，推动AI与可观测技术深度结合。

②全面多维观测

全面多维观测能力以业务形态为核心，组织并串联所有IT运维数据，实现由大到小、由粗到细的分层分类呈现。既可一览业务整体健康状况，又能逐层下钻、精准定位问题根因，从而快速启动应急恢复，保障生产系统的业务连续性。

链路编排功能：支持用户围绕核心业务，灵活定制关键路径视图，从而摆脱孤立指标的局限，实现对系统架构与运行状态的全局掌控。任何异常均可通过关联指标与告警被即时感知，同时，页面布局与图表支持完全自定义，使用户能够根据实际需求自主配置，实现更精准、高效的数据分析；

宏观概览功能：将复杂的分布式系统映射为清晰可视的核心业务链路，清晰掌握全局架构与关键流程，轻松掌握系统整体健康状态；

焦点详情功能：每个节点均支持逐层下钻，直观展示上下游架构依赖关系，整合日志、调用链、告警等多维信息，层层下钻溯源，迅速定位和解决问题，显著缩短故障排查时间，提升运维效能。

③架构突破升级

核心 ETL 引擎 Ingestor 经过重构，资源消耗降低 65%，并实现毫秒级数据接入，为高效查询奠定坚实基础；QueryService 能力显著增强，对 PromQL 的兼容度大幅提升，极大提升了查询的便捷性与强大能力；在此之上，AI Service 全面融入大模型技术，共同驱动监控与分析系统向智能化、洞察化迈进。

I ETL 架构全面升级，新一代 ETL 引擎以流批一体为核心，围绕处理能力、资源调度、算法支持、性能与稳定性五个维度实现增强。

处理能力方面，新增滚动、滑动、会话及全局窗口支持，并提供“精准一次”处理语义保障；

资源调度方面，支持任务级与算子级并行度灵活配置；

算法引擎方面，内置 200+算子并支持 UDF，适配复杂计算场景；

性能提升方面，资源利用率提升 65%，实时流数据处理延迟降至毫秒级，计算资源需求降至原方案的 1/3；

稳定性方面，构建 50+监控指标与智能预警体系，引入自适应流量控制与熔断保护机制。

II 存储体系升级，统一读写能力强化，QueryService 对 PromQL 兼容度提升至 99.44%，增强多协议交互稳定性；通过动态索引、并行副本加速及列存储压缩等技术，实现查询性能提升 3 倍，存储占用降低 50%；且借助分级存储与无锁并发机制，数据延迟从分钟级优化至秒级，整体入库与查询效率提升 30%。

III 以大模型为核心的智能能力重构

上层构建四大智能模块，基于多路召回与知识大脑的智能问答、下一代根因分析引擎、自然语言驱动的智能检索，以及多源数据聚合的智能总结，底层通过 OneFlow 可编排平台与 MCP 服务平台，实现能力灵活调度与闭环服务支撑，推进 AI 技术从生成到落地的全面覆盖。

(2) 全面拥抱国产化，支持信创生态。

公司已完成核心产品线的信创生态适配体系构建，实现在主流国产 CPU（鲲鹏、飞腾、海光、兆芯、龙芯）、国产操作系统（麒麟、统信等）、国产中间件（东方通、华宇、金蝶天燕等）以及数据库（达梦、人大金仓等）等信创环境的兼容技术开发，完成相关部署和稳定运行测试，进一步拓展了公司产品的适用环境。其智能探针能够监控国产化操作系统、服务器、中间件的性能，并对部署在相关硬件上的应用进行性能监控，保障业务系统的连续性及稳定性。

新增重要非主营业务情况

适用 不适用

(二) 主要经营模式

1、销售模式

公司以直销模式为主，海外主要采用经销商模式。专注于为企业级客户提供优质的应用性能管理及可观测性产品和服务，下游客户涵盖金融业、互联网、制造业、能源业等多种行业，重点服务行业头部大客户，客户粘性较强，合作关系稳固。

公司主要采用参与各种行业活动、客户间介绍、电话沟通、现场拜访、参与招投标等方式拓展客户，根据客户需求制定方案、提供技术咨询、提供测试等形式与客户进一步接洽，若客户存在采购意向，双方则进入商务谈判阶段，根据谈判情况确定最终报价并签署合同。

2、采购模式

在经营过程中，公司的采购主要包括网络资源采购、软硬件采购、会员监测服务采购等。公司采购主要由采购部负责，其中会员的招募与管理主要由交付中心——会员部负责。

公司制定了《采购管理制度》，建立了专门的采购管理系统，当公司发生采购需求时，由需求部门具体人员在采购系统中发起采购申请，经过部门负责人、公司分管负责人、采购部门负责人审批后交由采购部具体人员安排采购，确保所需物资优质、高效供应，并不断降低采购成本和管理成本。

3、服务模式

目前，公司主要服务企业级客户。公司为客户提供持续的技术咨询服务和故障处理服务，及时发现并迅速解决客户在使用中遇到的技术问题，同时还为大客户配备专门的售后技术工程师，为客户开展产品使用培训，指导客户使用公司的产品，协助客户解读性能数据、定位性能问题、并提出优化建议等。此外，根据客户要求，公司技术人员还会上门提供专业的技术指导并撰写服务报告。

4、研发模式

公司设立研发部门，组建了专门的研发队伍、测试队伍，还设置了专门的代码管理、质量控制、资源调度、安全管理等岗位，确保产品研发的质量和效率。公司产品研发遵循标准的软件开发流程并通过 CMMI5 认证，自主研发流程主要为：需求分析、开发立项、设计及研发、测试、验收、培训等环节，完善、严谨的研发管理体系可保障公司产品在精准符合客户需求的前提下，有效地缩短开发周期。

(三) 所处行业情况

1、行业的发展阶段、基本特点、主要技术门槛

公司始终秉承“以数据赋能 IT 运维”的理念，坚持“客户第一、正直守信、追求卓越、开放创新、勇于担当、协作共赢”的品牌价值观，致力于为企业级客户提供优质的应用性能管理及可观测性产品和服务。通过助力客户构建稳定、高效、智能的新型 IT 运维监控体系，提升 IT 运维效率、降低总体运营成本，驱动业务创新增长，赋能企业数字化转型高质量发展。根据中国证监会发布的《上市公司行业分类指引（2012 年修订）》，公司属于软件和信息技术服务业（分类代码：I65）。依据《国民经济行业分类和代码表（按第 1 号修改单修订）》（GB/T 4754-2017），公司所处行业为“信息传输、软件和信息技术服务业”门类下的“软件和信息技术服务业”。

(1) 行业发展阶段

①全球应用性能管理及可观测性（APMO）市场

北美应用性能管理及可观测性市场起步较早，已形成完整的市场竞争格局。海外市场许多企业和组织积极采用 APMO 解决方案来监控和管理其应用程序性能，APMO 产品逐渐从传统监控工具演变为业务生产过程中的生产力工具。可观测性能力以数据为中心，通过人工智能技术赋予监控工具强大的数据洞察力，使监控工具能够快速识别并预测故障，从而在对用户影响最小的前提下解决相关问题。同时，可观测性能力支持集成原始监测数据，助力运维人员更好地理解 and 探索数据，有效解决传统监控工具分散导致的数据孤岛问题。根据 Gartner 预测，到 2028 年，可观测性产品市场估计将达到 142 亿美元，按固定汇率计算，2021 年至 2028 年复合年增长率（CAGR）为 11.1%¹。随着数据量及关系复杂度的持续上升，运维管理面临巨大挑战，企业对应用性能管理及可观测性能力的需求正高速增长。

IDC 最新数据显示，2023 年全球数字化转型投资规模超过 2.1 万亿美元，2028 年预计达到 4.4 万亿美元，2023-2028 年五年复合增长率（CAGR）为 15.4%。随着全球数字化转型市场蓬勃发展，云计算、人工智能、大数据、5G 等技术的应用范围不断扩大，全球企业的数字化转型已进入持续发展阶段，这也促使企业不断加大在数字化转型的投入²。

从供给侧看，海外已存在众多优秀的商业化技术供应商，提供多元的应用性能管理及可观测性解决方案，包括基于云端的、移动端的、微服务架构等，如 Dynatrace、Datadog、Splunk、Honeycomb 等。同时，也涌现出一批开源项目，如 Prometheus、OpenTelemetry 等。这些技术和工具持续创新演进，以适应不同场景下的监控及可观测性需求。

②中国的应用性能管理及可观测性（APMO）市场

中国 APMO 市场处于初期阶段，行业渗透率相对较低，但市场认知和客户需求在 2025 年下半年已明显释放。2024 年 11 月，IDC 首次将原应用性能管理（APM）市场革新升级为应用性能管理及可观测性（APMO）市场，此举预示在数字化转型进程加速的背景下，国内企业对应用性能管理及可观测性的需求持续上升，中国 APMO 市场展现出巨大的增长潜力。

¹ Gartner《可观测性平台魔力象限》报告 2025。

² IDC《全球数字化转型支出指南》2024 年 11 月 6 日。

到 2025 年底，数字中国建设取得重要进展，数字领域新质生产力不断壮大，数字经济发展和效益大幅提升，数字经济核心产业增加值占国内生产总值比重超过 10%，数据要素市场建设稳步推进，算力规模超过 300EFLOPS，政务数字化智能化水平明显提升，数字文化建设跃上新台阶，数字社会精准化、普惠化、便捷化取得显著成效，数字生态文明建设取得积极进展，数字安全保障能力全面提升，数字治理体系更加完善³。

“十五五”规划（2026-2030 年）指出，将深入推进数字中国建设，提升数智化发展水平，把握数字化、网络化、智能化发展大势，加快数智技术创新，深化拓展“人工智能+”。数字中国建设将进入“深化应用、规范发展、普惠共享”新阶段，IT 系统可观测性将从“辅助工具”升级为“数字化基石能力”。聚焦“融合（运维/安全/业务）、智能（AI 驱动）、国产化”三大趋势，打造覆盖全域数据、实时响应、价值导向的可观测体系。

从技术栈演变路径看，北美市场已完成从基础监控、日志分析、APM、应用安全到全面可观测的能力累积，而中国仍处于快速发展阶段，正逐步对标北美技术演进轨迹。在部署模式上，北美业务应用更倾向于部署在主流云平台上，国内则伴随着云计算技术与云生态环境的持续成熟，推动企业加速业务上云进程，推动了技术栈的升级和发展。中国作为全球最大的信息技术市场之一，未来随着中国数字经济的稳定发展，叠加 5G、云计算、物联网等技术的规模化落地，中国应用性能管理及可观测性的需求将逐步得到释放。

（2）行业基本特点

随着中国企业推动数字化转型，应用性能监控及可观测性需求日益增长。高效、稳定、智能的 IT 系统智能可观测方案可以更好地服务于互联网、金融机构、制造业、甚至初创企业。

①文化层面：伴随敏捷开发、DevOps（开发运维一体化）、BizDevOps（业务开发运维协同）及 DevSecOps（安全开发运维融合）等理念的涌现和转变，结合持续集成、持续部署等工具流和工具的整合，软件迭代效率得到显著提升。在此背景下，通过系统化梳理模块间依赖关系、建立全链路代码追踪机制，提升开发团队对系统运行状态的实时监测能力，已成为保障复杂系统稳定性的核心因素。

②业务层面：在数字化转型加速的背景下，客户体验已成为企业核心竞争力的关键构成要素。企业已经认识到，传统监控体系难以适配云原生、微服务架构等技术演进趋势，推动应用性能管理及可观测性解决方案逐渐纳入技术选型评估范围。政策方面，《关于促进数据产业高质量发展的指导意见》明确提出，到 2029 年数据产业规模年均复合增长率超过 15%，数据产业结构明显优化，数据技术创新能力跻身世界先进行列，数据产品和服务供给能力大幅提升，将催生一批数智应用新产品新服务新业态⁴。

在政策驱动下，数据资产运营体系的建设将推动企业升级数据治理工具链，而应用性能管理及可观测性工具作为保障数据应用高效运行的重要手段，市场需求有望加速释放。

③技术驱动：2025 年被广泛视为智能体产业化元年，智能体从实验室走向市场，开始重构数字生产力。中国工程院邬贺铨院士提出三阶段演进路径：单智能体→多智能体协同→智联网，最终实现开放协作。随着 MAS 的普及，IT 领导者应重新审视工作流程，多智能体系统中智能体之间的通信为可观测性创造了新的机会，使复杂工作流的故障排除和更新变得更加容易。

④本土化需求：受中西方文化背景与使用习惯差异影响，本土化的应用性能监控及可观测性解决方案正加速成为市场主流。此类方案深度适配国内企业云架构部署特征及业务连续性管理要求，在信创产业政策持续深化背景下，政务、金融、能源等关键基础设施领域对核心业务系统的稳定性保障与性能优化已成为关键运维指标，直接驱动具备自主知识产权的应用性能监控及可观测产品国产化替代进程提速。伴随数字化转型及 5G、算力等 IT 基础设施建设加速，叠加信息安全和数据合规等对信息安全体系的强制性合规要求，国内 APMO 厂商凭借对本土数据主权规范与行业监管政策的精准适配能力，市场渗透率有望持续提升。

⑤目标客户行业技术栈差异：金融、电商、游戏等垂直领域的技术生态体系差异显著，例如金融行业的高并发分布式交易系统、电商平台的弹性微服务架构、游戏产业的实时渲染引擎等技术特征分化明显。此类跨行业技术组件的兼容性要求，对应用性能管理及可观测性厂商的技术积

³ 《数字中国建设 2025 年行动方案》。

⁴ 《关于促进数据产业高质量发展的指导意见》，2024 年 12 月 30 日。

累和行业沉淀提出了较高要求，需能够适配不同行业的各类技术栈，以更高效支撑各行业数字化转型中的业务连续性保障。

（3）主要技术门槛

公司产品的核心价值是自动发现客户 IT 业务系统复杂的内部结构，并进行实时数字建模，从而对其运行状态进行管理、观测和排障，以保障客户自身业务的连续性。该类产品的技术门槛主要体现在以下几个方面：

①具备“全栈、双模”的数据采集能力

作为数据平台类产品，其核心能力建设需聚焦于构建开放型数据治理体系。在数据采集维度，除标配的标准化数据采集探针外，重点需实现异构数据源的标准化接入能力，具体表现为：通过单一探针组件即可完成基础设施层（IaaS）、网络传输层、基础平台层（PaaS）、应用服务层（SaaS）至业务层的全栈数据关联采集；同时依托多源异构数据处理引擎，低成本建立与数百种第三方产品或工具的无缝集成。因此，开发商需同步具备探针级数据抓取技术的深度研发能力及分布式计算引擎研发能力。

②具备“开放、融合”的全域可观测数据模型构建能力

该产品需应对多源性异构数据融合的核心挑战，其数据具有以下三种特征：其一，数据源端呈现跨平台集成复杂性，涵盖自研探针数据流、第三方系统 API 接口数据、客户各类自定义数据的多源异构融合。其二，数据结构多样性，涵盖结构化的指标、元数据，半结构化的事件、调用链和日志数据，以及堆栈、会话回放视频等非结构化数据。其三，数据量级极大，日处理数据量一般达到 PB 级别。因此要求开发商须对海量的可观测信号数据和元数据进行统一化处理和规范化建模的能力，构建以 IT 实体为中心的全域可观测数据模型，具体包括基础设施层（IaaS）、网络传输层、基础平台层（PaaS）、应用服务层（SaaS）至业务层。这是对 IT 系统进行全面可观测的基础，因此开发商需对可观测性有极为深入的理解，并拥有较强的海量可观测数据处理、治理和建模能力。

③具备“统一、强大”的数据中台能力

该产品接入数据特征，要求开发商在大数据处理方面至少具备以下三项技术能力：一是对海量多源异构数据的实时建模能力，构建以运维实体为中心的全域可观测数据模型；二是对跨多种大数据存储和分析引擎联合分析能力，如支持指标存储引擎、日志存储引擎与配置管理数据库的联合查询和分析场景，如支持对分布于多地多中心的数个指标存储引擎和配置管理数据库的分布式联合分析等；三是支持灵活的分布式数据视图能力以及架构动态伸缩的能力，以适配不同量级、灵活多变的业务场景。上述能力要求开发商需具备很强的统一数据中台研发能力。

④具备“精准、可解释”的 AI 算法能力

该产品由于数据量级极大，格式复杂多样且数据之间存在各种关联关系，传统的数据分析技术难以满足上层灵活多变的分析场景需求。开发商需具备以下三类 AI 算法技术，一是预测型 AI 算法技术，通过对系统内数百万个指标进行机器学习，进行精准的趋势预测，自动生成指标基线并设置告警阈值，对指标的异常波动进行自动检测与生成告警。二是因果型 AI 算法技术，对系统内不同层级、不同实体、不同时间发生的多个事件，通过统一运维数据大模型自动构建事件因果图谱，进而进行根因事件和表因事件的识别，自动确定 IT 系统故障根因，极大提高客户故障定位效果和处置效率，减少业务损失，该算法的特点是分析结果具备天然的可理解性和可解释性。三是生成式 AI 算法技术，通过对用户输入的自然语言指令进行智能分析，自动规划任务，实现如自动创建分析模型、自动创建告警规则等功能，极大提高用户使用效率和体验。上述能力要求开发商除需要具备较强的多场景 AI 算法能力外，还需对可观测性领域有深入理解，且自身数据具备极高的品质。

⑤具备“众创、百搭”的数据应用能力

该类产品的数据消费和应用场景极为复杂多样，既包含以各种运维实体为中心的独特观测视角，也涵盖以各种可观测性信号数据为中心的统一分析视角；既涉及对各种海量运维实体运行状态的监控场景，也包含对海量实体及关联关系的管理诉求；既需要具备 APM、RUM、ITIM、LOG 等专项能力，也需拥有仪表盘、智能告警、数据分析等强大且开放的平台能力。因此，一方面需要开发商具备较强的可观测应用场景和开发能力，能够为客户提供丰富成熟的各种专项应用，另一方面需要开发商提供强大、开放、灵活的自定义应用引擎能力，能够支持用户高效、低成本地

自行构建自定义数据应用，以满足客户应对复杂多变业务场景的监控和分析诉求。这对市场上多数专项监控产品开发商而言构成了极高的技术门槛。

2、公司所处的行业地位分析及其变化情况

随着国内信息技术的快速发展和数字经济建设的全面推进，国内企业对于应用性能监控及可观测性技术的认知逐步深入，企业对精细化运营的重视程度不断提升，逐渐意识到应用性能管理及可观测性技术在助力企业自身业务发展中的关键作用。企业如何高效地利用海量数据，做出精准决策并快速响应市场成为关键，使得市场对可观测性的需求也日益明确和迫切。

公司一体化智能可观测平台 Bonree ONE 产品于 2023 年 4 月正式投入商用，自推出以来便引领了市场对可观测性的需求。于 2025 年 5 月全球发布 Bonree ONE 国际版，开启公司软件出海征程。2025 年 10 月 Bonree ONE2025 秋季版发布，围绕 AI 深度融合、全面多维观测、架构突破升级三大维度全面升级可观测能力。根据 IDC 发布的《中国 IT 统一运维软件产品市场跟踪报告》，2025H1，公司以市场占有率 22.06%位列中国应用性能监控及可观测性市场第一，持续领跑中国 APMO 市场。

（1）产品战略领先、成熟稳定，中国领先的一体化智能可观测平台

公司 2021 年正式迈入可观测性领域，首次提出“All in ONE”战略，逐步构建了 Bonree ONE 一体化智能可观测平台并持续迭代，产品经历了一体化——可观测——模型化——平台化四个发展阶段，实现从单一监测工具向全场景解决方案的跨越，构建了完整的可观测能力图谱。

公司在保持中国应用性能管理及可观测性 APMO 市场领先地位的基础上，Bonree ONE 2025 春季版正式推出国际化版本，支持中英文切换以适配海外用户需求；导航栏、工作台全面优化，重构交互逻辑与界面设计，为全球用户带来更便捷、更高效的观测体验。

针对云原生架构的动态、弹性、分布式的特点，以及传统割裂的监控工具适配不足的行业痛点，结合企业系统持续上云、云原生架构加速普及的趋势，公司对 Bonree ONE 2025 春季版对云原生观测能力进行了全面升级。

Bonree ONE 2025 春季版进一步释放了数据模型的价值，同时全面深化从数据采集到业务分析的全域可观测能力，为用户提供更高效、灵活的全域可观测与管理体验。

Bonree ONE 2025 秋季版在产品能力维度方面实现关键进化：一方面通过多维观测实现系统链路的全局洞察，清晰掌握全局架构与关键流程；另一方面通过小睿助理将 AI 深度融入日常运维，提供如专家随行般的智能协作体验。同时，Bonree ONE 在技术架构与生态支持方面实现全面升级：ETL 与统一存储架构经过全面优化，性能更稳定；OpenAPI 及文档中心完成系统性重构，共同为高效、智能的运维体系构筑起更为坚实的底层基座。这是针对复杂数字化时代运维痛点的一次突破性改变。

（2）坚持自主研发，技术实力雄厚。

公司坚持以技术创新和产品创新为核心的发展战略，密切关注应用性能管理及可观测性技术的最新发展趋势，经过十七年的行业深耕，公司在 IT 数据的采集、治理、存储及分析等核心环节积累了丰富的技术经验，能够满足国内客户不断变化升级的市场需求。截至报告期末，公司共拥有 57 项已授权发明专利、135 项软件著作权、32 项核心技术，在应用性能管理及可观测性领域实现了多项技术突破，具备显著的技术先进性。

公司基于行业技术领先优势，在履行社会责任过程中积极参与行业标准体系建设，推动行业高质量发展。公司深度参与信通院 AIOps 标准制定工作，同时参与编制中国电子工业标准化技术协会《政务 App 评价指标》团体标准，协同推进信通院分布式系统稳定性实验室主导的《信息系统稳定性保障能力建设指南》编制。入选中国信通院《高质量数字化转型产品及服务全景图》、《高质量数字化转型技术解决方案集》、《高质量数字化转型案例集》。长期担任新浪银行 App 评测数据支持机构，持续输出技术标杆实践，为行业可持续发展提供动力。此外，公司荣获技术卓越奖评选“产品创新奖”、央企数智化转型与智能制造领航技术服务品牌 TOP50、软件/IT 服务行业可观测性领域“年度明星产品”等多项荣誉，技术实力与市场价值获得广泛认可。持续输出技术标杆实践，为行业可持续发展提供动力。

（3）拥有行业领先的品牌影响力。

公司基于 17 年行业积累形成显著市场影响力，获得许多头部客户的信任与认可。客户高黏性与稳定的合作关系使得公司保持竞争优势。

在报告期内有效应对市场环境变化，通过进一步深化市场渗透与品牌建设。公司积极布局线上线下的全域市场运营，完善官网及新媒体营销矩阵，组织行业会议、高峰论坛及专业沙龙，《Bonree ONE 产品直通车》《可观测解决方案 webinar》及《聊点技术》等系列 IT 运维行业内容 IP，产出系统化公开课及技术论文，发布涵盖 100+IT 运维应用场景的 80 余个标杆实践案例。客户成功案例获行业权威认可：制造业领域“Bonree ONE 赋能中国铁塔业务监测分析效能升级”（高质量数字化转型典型案例集（2025 上半年度），凭借突出的品牌实力与行业贡献，公司荣膺“2025 央国企数智化转型与智能制造领航技术服务品牌 TOP50”，Bonree ONE 斩获 2025 年度技术卓越奖评选-产品创新奖，并于 2024-2025 年连续两年获评 GOITI“可观测性年度明星产品”奖。

（4）领先的客户体验及口碑。

公司通过技术迭代与服务升级持续提升客户体验价值，市场认可度持续提升。例如：在某大型证券公司，通过公司可观测性平台建设，帮助客户梳理 21 条核心交易链路，以确保核心链路的业务连续性，通过对前后端监控数据、日志数据、基础监控数据、网络数据等全要素可观测数据的整合，帮助该客户构建了 1-5-10 体系，即 1 分钟发现问题、5 分钟定位问题、10 分钟故障恢复，从而大幅降低平均故障恢复时间，为客户生产业务带来了巨大的保障，从而减少业务损失。

综上所述，公司凭借其卓越的技术实力、健全的产品体系和优质的服务体验，稳居中国应用性能监控及可观测行业的领导者。

3、报告期内新技术、新产业、新业态、新模式的发展情况和未来发展趋势

（1）新技术、新产业、新业态、新模式

2025 年，IT 运维与可观测领域正经历深刻变革，其核心驱动力是人工智能（AI），特别是与大语言模型（LLM）技术的深度融合。这一变革促使运维模式、技术架构乃至行业生态的重塑。

①AI 成为运维工作的“决策大脑”

AI 的价值已超越辅助工具，正成为运维的决策核心。其关键进展体现在，智能诊断与自愈、自然语言交互及预测性运维。利用 LLM 的推理能力，系统能关联分析指标、日志、链路追踪等多源数据，实现跨模态的根因定位，并将诊断环节从小时级缩短至分钟级；运维模式从编写复杂查询语句转向对话式交互。工程师使用自然语言即可查询数据、配置图表或生成脚本，显著降低了使用门槛；通过机器学习算法分析历史数据，系统能够预测潜在的性能瓶颈与风险，推动运维从“被动救火”转向“主动预防”。

②从人机协同到智能体的运维新业态

运维的组织形态和目标正在演进，人机协同成为主流，AI 并非取代运维工程师，而是将其从重复性警报处理中解放，转向更高价值的架构优化、策略制定和 AI 模型监督工作。未来的竞争是“会用 AI 的运维”与“低效运维”的竞争。且 AI 智能体（Agent）的崛起，可观测系统正从“眼睛”（观测）演变为具备“大脑”（分析）和“手”（执行）的智能体。这些智能体可以分工协作，自主处理告警生命周期事件，实现“半自治”运维。

③融合与统一的技术新架构

为支撑上述能力，技术底座也在同步升级，不仅包括大模型与传统算法的协同：业界共识两者为互补关系。传统算法在特定场景（如时序异常检测）上响应快、资源消耗低；而 LLM 擅长处理复杂、跨域的推理任务。最佳实践为传统算法作为“肌肉记忆”处理常规问题，LLM 作为“大脑”应对复杂诊断。也包含标准化与成本优化：OpenTelemetry（OTel）已成为可观测数据采集的事实标准，同时公司首推的可观测全域数据模型是进行高质量数据治理的基础条件。

（2）未来发展趋势

数字化转型进入深水区，2025 年智能体的迅猛发展、市场从传统 IT 架构向智能 IT 架构的洗牌、以及客户需求边界的持续扩张——IT 智能可观测行业正站在一个关键转折点上。未来发展趋势将不再仅仅是“监控 IT 系统的健康状况”，而是演变为“驱动智能业务运转的决策平台”。

1、智能体驱动：从“被动监测”走向“自主运维闭环”

未来，智能体将实现与可观测平台的深度整合，构建“感知-分析-决策-执行-验证”的全闭环能力。例如，专门处理日志的智能体可自主分析日志数据、提取规律、发现异常，再与负责故障处置的智能体协同，完成资源扩展、流量调度、服务重启等操作，有效缩短平均修复时间（MTTR），降低人工运维成本。同时，随着生成式 AI 与大语言模型（LLM）的融入，智能体将具备更强的自然语言交互与复杂问题处理能力，能够解读业务术语、自动生成运维报告，甚至基于历史数据预

测系统潜在风险，让可观测从“技术监控”升级为“业务保障”的核心支撑。这种智能体驱动的可观测运转模式，将成为行业差异化竞争的关键。

2、架构演进驱动市场洗牌，智能 IT 架构成为可观测行业的核心适配方向

IT 行业正经历从传统 IT 系统架构向智能 IT 系统架构的根本性演进，这一变革直接引发 IT 可观测市场的品牌洗牌，重塑行业竞争格局。传统 IT 系统架构以单体架构、分层架构为主，结构相对简单，可观测需求集中于基础设备监控、日志分析等浅层场景，对应的厂商多以单一功能工具为主，技术门槛较低，市场竞争分散。而智能 IT 系统架构以云原生、微服务、边缘计算、中台架构为核心，具有分布式、动态化、复杂化的特点，对可观测能力提出了更高要求——不仅需要覆盖基础设施、应用服务、业务体验的全链路监控，还需具备跨环境、跨系统的数据整合与智能分析能力。

3、客户需求边界持续扩充，“一栈式服务”成为厂商核心发展方向

客户不仅需要实现基础设施、操作系统（包括虚拟化系统）、中间件、应用、业务、网络的全维度监控，还希望获得数据治理、智能告警、根因分析、成本优化等一体化服务，核心诉求是降低成本开支和故障所带来的经济损失、提升生产和管理效率，实现“一站式解决所有生产质量问题”。

基于这一需求变化，IT 可观测厂商未来的核心发展趋势是打造一栈式服务能力，打破数据孤岛与工具壁垒，为客户提供从数据采集、存储、分析到故障处置、成本优化的全流程解决方案。具体而言，厂商将整合日志（Log）、指标（Metrics）、链路追踪（Tracing）、事件（Event）、元数据（Meta），“五位一体”的数据，构建统一的数据中台，实现多源数据的关联分析；同时，融入 AI 智能运维能力，基于动态基线、知识图谱和大模型技术实现告警分级收敛与秒级根因定位，让客户无需切换多个工具，即可完成全链路观测与运维处置。面对客户有限的人力资源和日益复杂的技术栈，未来的竞争不再是售卖“工具”或“数据存储空间”，而是售卖“解决方案”和“洞察能力”。厂商需要提供行业模板、智能分析看板、咨询及实施在内的全栈服务，让客户无需成为可观测性专家，也能享受到专家级的服务体验。

二、经营情况讨论与分析

公司始终坚持以技术创新和产品创新为核心发展战略，紧跟行业技术发展趋势，深耕行业客户创新需求，推动企业持续创新并保持行业领先地位。通过“产品+技术”的双轮驱动，公司不断提升产品与服务的市场竞争力，为企业级客户的 IT 运维管理提供高质量、可落地的应用性能管理及可观测性解决方案。

报告期内，公司实现营业收入 12,667.06 万元，同比减少 1,388.55 万元，同比下降 9.88%；归属于上市公司股东的净利润-9,683.50 万元，同比减亏 1,833.95 万元；归属于上市公司股东的扣除非经常性损益的净利润-9,773.80 万元，同比减亏 1,897.35 万元。

公司技术团队稳定，不断推陈出新，在多项技术领域取得新成绩。报告期内，公司累计拥有已授权发明专利 57 项、软件著作权 135 项、核心技术 32 项，为公司的持续创新能力奠定了良好基础。此外，公司目前已通过了 ISO9001 质量管理体系认证、ISO27001 信息安全管理体系认证、ISO27701 隐私信息管理体系认证、ISO22301 业务连续性管理体系认证、ISO20000 信息技术服务管理体系认证、信息技术服务标准（ITSS）三级资质认证，为公司在数据隐私信息管理、业务连续性管理、质量管理、信息安全管理、IT 服务管理等方面提供了合规性保障。

2025 年 10 月 31 日，博睿一体化智能可观测平台服务体系已通过国际四大会计师事务所之一的安永华明会计师事务所（特殊普通合伙）的严格审计，正式取得涵盖安全性、保密性、可用性三大核心维度的 SOC 2 Type II 鉴证报告。SOC 2 是由美国注册会计师协会（AICPA）制定的国际权威审计框架，其中 Type II 认证需对企业连续 6-12 个月的控制措施有效性进行全面验证。此次通过审计，意味着公司在数据防泄露、系统稳定运行、敏感信息保护等关键领域的管理能力与实践水平，已获得全球四大会计师事务所的权威认可，达到国际一流标准。

公司持续迭代核心被动式产品 Bonree ONE，并取得了一系列的新进展。2025 年 5 月，公司发布了 Bonree ONE 2025 春季正式版，延续一体化智能可观测平台核心定位，围绕国际化拓展、云原生可观测、AI 大模型能力、升级用户体验四大方向迭代突破，包含十余项核心能力升级，进一步拓展智能可观测平台的能力边界。

2025 年 10 月，公司发布了 Bonree ONE 2025 秋季正式版。该版本进行了重大升级，体现在如下三方面：在 AI 深度融合方面，平台推出“小睿助理”作为统一智能交互入口，通过智能问答、AI 帮写（如快速生成 PromQL）以及自主决策型根因分析等功能，显著提升了运维操作的易用性与自动化水平。在全面多维观测方面，新版本强调以业务为核心，提供从宏观概览到焦点详情的链路编排与下钻分析能力，帮助用户快速定位问题根源，保障业务连续性。在架构突破升级方面，平台对核心 ETL 引擎、存储体系及 AIService 进行了重构，实现了资源消耗降低 65%、查询性能提升 3 倍、数据延迟优化至秒级等显著性能提升，为智能化能力提供了坚实底座。

2025 年公司已完成中国香港子公司及新加坡孙公司、马来西亚孙公司注册登记，初步构建起契合区域市场特征的商业化运营体系。2025 年在中国香港地区，公司已实现首批订单落地，已实现百万级订单，公司通过结构化产品与服务组合提升市场渗透能力，品牌及行业影响力不断提升。公司持续聚焦银行、证券、保险、制造、能源及建筑等多个关键行业，同时拓展了高校行业，且不断挖掘与目标客户行业龙头企业的合作潜力，火山引擎已允许通过公司提供的第三方探针，将监控数据上报到火山引擎的 APMPlus 服务端进行应用性能监控，后续将在数据采集和数据分析方面进一步深化合作。

非企业会计准则财务指标的变动情况及展望

适用 不适用

三、报告期内核心竞争力分析

（一）核心竞争力分析

适用 不适用

1、行业领先的产品能力

（1）全栈一体化监控与可观测性

Bonree ONE 是国内首个一体化智能可观测平台，历经一体化、可观测、模型化、平台化四个发展阶段持续演进，全面覆盖 DEM、APM、ITIM、NPM 等监控场景，实现从数字体验到应用服务再到基础设施的全栈可观测，解决了传统监控工具功能单一、数据割裂等问题。2025 年春季版从国际化拓展、云原生可观测、数据模型价值发挥与用户体验升级四大方向进行革新，并率先推出 Bonree ONE 国际化版本，支持中英文切换，迈出全球化布局的重要一步。2025 年秋季版则围绕 AI 深度融合、全面多维观测、架构突破升级三大维度全面发布，底层完成了 ETL、存储与 AI 服务三大核心架构升级，形成从数据处理到智能分析的技术闭环。在行业实践中，某证券客户基于 Bonree ONE 构建了从 APP 客户端、渠道系统到核心交易系统的完整链路可观测体系，提升了应急场景下的协同效率。

（2）深度应用 AI 技术

平台内置全托管自适应智能告警，开箱即用的异常检测规则可满足高准确率、低噪声的异常发现与应急管理需求；基于无监督知识图谱的根因分析算法无需调参和人工打标，即可准确识别故障传播路径，常态化告警收敛率达 98%，故障分析时效从小时级缩短至分钟级。

在 AI 融合方面，博睿数据分阶段将大模型技术全面引入 Bonree ONE：第一阶段聚焦架构层能力扩展，支持自由切换不同大模型；第二阶段结合 RAG 技术赋能实时智能问答，支持运维领域知识查询；第三阶段通过大模型与 workflow 编排实现根因定位智能化，自动汇聚分析可观测信号，生成统一结构化的定位结论。2025 年秋季版以“小睿助理”作为统一交互入口，结合 AIGC 与 RAG 知识库，提供智能问答、智能导航、环境感知、AI 帮写等功能，并结合“Workflow”、“ReAct”、“MCP”技术实现基于 LLM 的自主决策型根因分析，将可观测数据转化为运维决策能力。

（3）轻量化部署与高效交付

Bonree ONE 通过组件瘦身（安装包体积下降至 5GB）和自动化部署能力，实现资源利用率 30% 的效能提升，大幅降低产品私有化交付场景的总体 IT 投资。Bonree Pilot 组件支持自动化安装及更新、一键诊断与自动化排障，全面优化私有化交付流程效率。

（4）行业适配与生态兼容

公司 Bonree ONE 产品深度适配金融、制造、通信等行业需求，已落地超百家头部客户。在某大型公司，通过公司可观测性平台建设，确保核心链路的业务连续性，通过对前后端监控数据、日志数据、基础监控数据、网络数据等全要素可观测数据的整合，帮助该客户构建了 1-5-10 体系，即 1 分钟发现问题、5 分钟定位问题、10 分钟故障恢复，从而大幅降低平均故障恢复时间，为客户生产业务提供了保障。同时，完成与达梦数据库、银河麒麟操作系统等国产软硬件的兼容认证，支持信创环境与传统 IT 架构的混合监控。

2、技术能力领先

(1) 高效能架构与存储优化

Bonree ONE 平台支持异地多活的高可用架构，实现数据本地化存储，通过在 ClickHouse 集群存储层实现分布式表、本地先行计算后再聚合的方式，结合 OneService 联邦数据服务建立全局数据地图和动态路由，做到跨地跨中心计算——既保障数据分开存储，又实现全局统一分析，同时保证任意节点的服务与数据高可用。在四地八中心架构中，该能力已得到充分验证。2025 年秋季版进一步重构了核心 ETL 引擎 Ingestor，资源消耗降低 65% 并实现毫秒级数据接入，同时强化了 QueryService 对 PromQL 的兼容性，大幅提升整体数据处理性能与架构稳定性。

(2) AI 与大数据引擎创新

自研 Swift AI 引擎支持主流大模型，实现异常检测 F1-score 达 0.88，训练耗时降低 83%，并支持语义理解与自动化配置。其多模态联邦查询引擎 Zeus 支持跨数据中心调用链追踪，结合实时湖仓一体化架构，实现毫秒级数据写入与关联分析。

(3) 数据模型与采集能力突破

基于低代码能力的可视化数据处理拓扑，实现指标、日志、调用链等多源异构数据的统一纳管，并支持自动关联实体属性。例如，通过元属性驱动技术，将日志与实体模型深度整合，实现业务事件到技术层的全局归因。

(4) 标准化与生态协同

Bonree ONE 已获得信通院颁发的“AIOps 能力成熟度优秀评级”，先后通过信通院 AIOps 能力成熟度评估中“异常检测”和“根因分析”模块测评，AIOps 系统和工具达到国内领先水平。在国产化适配方面，平台已完成主流国产 CPU、国产操作系统、国产中间件及国产数据库等信创环境的兼容适配，并通过安永华明会计师事务所严格审计，取得涵盖安全性、保密性、可用性三大核心维度的 SOC 2 Type II 国际认证。平台同时兼容 Prometheus、OpenTelemetry 等主流数据源，与 Zabbix、SkyWalking 等工具一键集成，构建开放生态。

3、研发优势

公司目前在国内 APMO 行业的人才密度处于行业领先地位。公司自成立以来始终坚持自主创新，紧跟移动互联网、云计算、大数据、人工智能等行业前沿技术的发展变革，持续不断的推陈出新。在为企业级客户提供应用性能监测服务、销售应用性能监测软件及提供其他相关服务的过程中，建立了一支专注本领域的技术专家队伍。

截至报告期末，公司已获发明专利 57 项，软件著作权 135 项。经过多年技术积累，形成的核心技术包括“服务端应用逻辑拓扑结构自动发现技术”、“海量数据大并发实时接入与在线离线处理技术”、“基于 eBPF 的持续剖析技术”、“基于 eBPF 的网络性能分析技术”等共计 32 项，在一体化智能可观测平台领域的大数据采集、处理、存储、分析等环节均具有较强的技术优势，为公司的持续创新能力奠定了良好基础。

目前公司已掌握了模拟用户、真实用户、软件程序和 IT 基础设施监测所需的多种主流操作系统和各类业务模式的数据采集技术，可从数据的深度和广度两个维度，全面满足客户多样化的数据采集需求。公司已具备成熟的端到端全链路数据融合分析计算、跨多层架构关联分析、底层代码全栈溯源的数据分析能力。公司基于以数据为核心的现代大数据管理架构，研发了先进的数据处理引擎，具备海量数据的高并发实时摄入、存储、在线与离线分析计算能力。以上述技术为基础，公司构建了具备一致性、可扩展性和全生命周期的应用性能管理体系，在行业内具有较强的技术优势。

在研发效能方面，公司积极引入 AI Coding 能力，将业界领先的大模型全面融入产品设计、UI 交互、代码开发、测试验证等研发全流程。通过 AI 辅助产品原型生成、高保真设计稿生成、代码生成、自动化测试用例构建与智能缺陷定位，研发效率大幅提升，有效缩短了产品迭代周期，使公司在保持人才密度优势的同时，进一步强化了整体研发产出能力。

公司将继续积极研发可观测性领域的相关产品和技术，拓宽产品和服务能力。一体化智能可观测平台产品 Bonree ONE，已逐步实现主营产品的换代升级，为公司的产品和服务能力向统一化、智能化发展奠定了良好的基础。

(二) 报告期内发生的导致公司核心竞争力受到严重影响的事件、影响分析及应对措施

□适用 √不适用

(三) 核心技术与研发进展

1、核心技术及其先进性以及报告期内的变化情况

截至 2025 年 12 月 31 日，公司核心技术为 32 项，见下表。

序号	技术类别	技术名称	技术特点	技术来源	技术成果转化情况	技术所处阶段
1		多协议在线流媒体播放及监测技术	是一种基于多种主流播放器内核相关接口或源代码，实现对诸如基于 http、https、rtsp、rtmp、rtmpe、rtmpt、rtmps、hls 等多种协议的在线音视频流的播放，并在实际播放过程中通过监听或改造播放器相关的多种事件接口，实现实时获取各种类型音视频播放过程中的网络加载性能和用户观看体验相关数据的技术。	自主研发	Bonree Net	成熟稳定
2	桌面端应用性能监测数据采集相关技术群	浏览器内核网络加载数据采集与分析技术	通过对主流浏览器内核海量源代码的深入研究，同时结合对浏览器内核底层 API 调用行为的分析，实现获取和分析桌面端任意网页加载过程中的全面网络性能数据的技术。此技术支持 HTTP、HTTPS、WebSocket 等协议，能完全支持微软 IE、Google Chrome 等浏览器全系列版本内核的数据采集，能自动兼容多浏览器各版本之间的较大的底层架构差异。	自主研发	Bonree Net	成熟稳定
3		浏览器在线事务脚本录制及回放技术	是一种实现基于桌面端浏览器的在线事务用户操作流程自动录制及回放的技术，支持微软 IE、Google Chrome 两大主流的浏览器平台，可实现自动记录用户在网页中的多种交互操作，包括浏览网址、点击控件（按钮、图片、文字链接等）、跳转等待等，以及完整记录用户鼠标及键盘原始事件，并可自动形成自定义格式脚本。	自主研发	Bonree Net	成熟稳定
4		多平台网络报文实时抓取及智能关联分析技术	是一种实现在多平台（Windows、Linux、Android）下系统网络原始报文数据的实时抓取和智能分析的技术，该技术可抓取主动式性能监测任务执行过程中的全量网络报文，并通过相关内置策略实时分析和筛选出跟目标应用业务相关的报文进行保存并上传后台，通过多种关联策略实现应用层监测与网络报文层监测的数据关联，以帮助用户更加准确的分析和定位网络故障出现的根因。	自主研发	Bonree Net	成熟稳定
5		海量多	该技术实现对监测网络中海量监测节点状态	自	Bonree Net	成

		频率多 地区运 营商监 测任务 智能分 发调度 技术	的实时监控和管理，并以此为基础实现千万量级复杂自定义策略任务的智能分发和调度，保证数据按客户指定规则稳定回收。	主研 发		熟 稳 定
6		无 需 Root 权 限 采 集 移 动 端 网 页 网 络 加 载 性 能 数 据 技 术	是一种可在未获得 Android 或 IOS 系统 Root 权限的情况下，也无需安装其他辅助软件或设备，实现自动采集任意移动端网页加载过程中的网络性能数据的技术。该技术通过在浏览器内核组件运行时拦截其对操作系统底层接口的调用，并获取相关上下文参数进行实时分析，实现对目标网页相关网络性能数据采集，支持 HTTP/HTTPS/WebSOCKET 等多种主流网络协议。	自 主 研 发	Bonree Net	成 熟 稳 定
7		移 动 平 台 运 行 时 动 态 修 改 宿 主 进 程 执 行 代 码 技 术	是一种实现在主流移动平台（Android、IOS 平台）上 APP 运行时动态修改 APP 相关进程执行代码的功能，从而达到将监测功能代码黑盒注入目标 APP 进程中，实时感知其内部代码执行逻辑的技术。此技术的特点是无需对被监测 APP 源代码的任何修改，即可完全以黑盒的方式动态改变目标 APP 的代码执行逻辑。	自 主 研 发	Bonree APP	成 熟 稳 定
8	移 动 端 应 用 性 能 监 测 数 据 采 集 相 关 技 术 群	移 动 端 A P P 在 线 事 务 流 程 脚 本 录 制 及 自 动 回 放 技 术	是一种实现自动记录用户在远程云端录制手机上与目标 APP 的所有交互操作，并形成自定义动作脚本并在其他真实监测手机设备中自动适应并精准播放的技术。该技术可兼容原生、H5 及混合型多种 APP 开发技术和框架，可对 APP 中任意 UI 元素进行标识和识别，对复杂场景适应强，可达到高精度还原用户交互操作流程。	自 主 研 发	Bonree APP	成 熟 稳 定
9		主 动 式 移 动 端 性 能 监 测 及 远 程 管 理 一 体 化 集 成 硬 件 设 备 设 计 技 术	是一种实现将多种硬件模块（多台真实手机、微型 PC 机、工控机、电源、HUB、天线、风扇、机箱等）进行集成设计，形成一体化硬件设备的技术。该一体化硬件设备具有安装部署便捷、网络连接稳定、硬件故障率低、远程管理方便及节能等多项优势。	自 主 研 发	Bonree Net、 Bonree APP	成 熟 稳 定
10		基 于 A O P 范 式 的 移 动 端 应 用 性 能 数 据 采 集 技 术	该技术是基于 AOP 范式和操作系统 Runtime 机制，直接针对关键点函数进行自动拦截处理，实现仅需手动添加一行启动代码即可达到对 APP 全局性能监控的技术。该技术优势在于实现了移动端 APP 性能监测数据采集时的低侵入、零感知模式，且对应用原先业务处理流程无影响，可精准全面的采集 APP 运行时的各项性能指标数据。	自 主 研 发	Bonree SDK、 Bonree ONE	成 熟 稳 定
11		移 动 端 混 合 式 应 用 全 量 网 络	是一种解决传统技术方案中对移动端混合式应用内因网络请求框架不一而导致网络性能数据采集不全问题的技术。该技术可实现移动端多种原生网络框架（Httpclient、	自 主 研 发	Bonree SDK、 Bonree ONE	成 熟 稳 定

		请求详情数据采集技术	Httpconnection、OKHttp、NSURLConnection、NSURLSession等)和多种H5框架(Android Webview、腾讯X5、Facebook Reactnative、苹果UIWebview、WKWebview等)下的网络请求性能数据的全量采集,对Android和iOS平台绝大多数版本具有良好的兼容性。			
12		券商APP股票实时行情及交易性能数据采集分析技术	是一种采用主动式性能监测的模式,通过在国内主要大城市部署大量真实手机监测设备,并真实运行各大券商股票交易APP,完全通过黑盒的方式实现采集不同券商APP股票交易和行情性能数据的实时采集的技术。该技术结合首创专利的SQE指数和算法对采集数据进行建模和分析,真实展现不同券商APP在不同区域的用户体验情况,帮助券商客户实现自身和竞品情况的量化感知,辅助进行快速问题定位和针对性优化。此技术的特点在于无需券商任何配合,即可实现多家券商APP的用户体验感知和竞品分析需求,目前已支持的券商已超过70家。	自主研发	Bonree APP	成熟稳定
13		全量业务请求端到端全链路追踪技术	是一种通过对前端用户发起的所有业务请求进行全链路自动标记和追踪,采集各个关键处理节点的相关上下文数据,汇总分析后形成从用户前端到服务后端的完整的端到端全链路可视化追踪视图的技术。该技术的特点在于无需客户对业务系统代码进行任何改造,即可实现将业务系统中复杂的请求处理过程以用户请求为中心串联起来,合并形成一个完整全面的端到端调用链路追踪视图,实现问题的快速追踪和定位。	自主研发	Bonree SDK、Bonree Browser、Bonree Server、Bonree ONE	成熟稳定
14	服务端及Web应用性能监测数据采集技术群	服务端免配置智能化客户端技术	是一种自主研发服务端性能监测相关的实现探针大规模自动化部署的智能探针技术,该技术只需宿主机上一次安装集成化客户端程序(SmartAgent),即可实现自动对宿主机上所有目标应用进程进行自动识别和探针部署、配置。整个过程无需用户任何手工干预,帮助用户自动化完成探针部署和配置。该技术不仅支持直接运行于宿主机的应用进程监测,也支持运行于常见容器技术中的应用进程监测,同时兼容多种主流操作系统平台及JDK版本。	自主研发	Bonree Server、Bonree ONE	成熟稳定
15		多语言应用性能探针技术	该技术是一项复合技术,可以实现对Java、.Net、.NetCore、php、python、Node.js等多种开发语言开发的服务端应用系统程序运行时的监测代码注入,从而实现对各种语言开发服务端应用系统的被动式性能监控。该技术的特点在于支持多语言和多平台,对监测目标应用系统的业务代码零侵入,可实现如应用性能监测等多种场景业务需求。	自主研发	Bonree Server、Bonree ONE	成熟稳定
16		服务端应用性能数据采集与综合分析技术	是一种实现服务端应用运行过程中相关的多层次性能数据采集与综合分析的技术。其实现功能包括业务性能分析、数据库性能分析、NoSQL性能分析、远程调用性能分析、慢请求分析、错误请求分析、异常分析、全栈快照获取,应用重启和环境变量改变事件识别、容器	自主研发	Bonree Server、Bonree ONE	成熟稳定

		运行时线程、内存、GC 信息、CPU 占用、磁盘 IO、网络 IO、磁盘使用状态、系统 TCP 连接状态获取等。该技术的特点在于融合多种监控功能于一体，使业务信息、组件信息、容器信息、主机信息、网络信息综合一体形成全景式性能监测。			
17	服务端应用逻辑结构自动发现技术	是一种通过对服务端应用各模块其 Web 容器之间的相互调用关系的实时监控，以及其对关系型数据库、NoSQL 数据库、消息队列等中间件及其他远程调用服务接口的调用关系的实时采集，综合关联分析，从而自动感知并构建复杂应用内部各个模块、组件之间的调用依赖关系，进而形成全局的可视化拓扑视图的技术。该技术的特点与优势在于区别传统的拓扑结构监控方案，无需客户进行任何的事先手动配置，即可自动发现应用内部逻辑拓扑结构，帮助客户便捷的梳理复杂应用系统的逻辑架构，实时可视化的定位复杂拓扑中的故障节点。	自主研发	Bonree Server、Bonree ONE	成熟稳定
18	Web 应用前端页面性能采集技术	此技术通过 JavaScript 脚本实时获取 Web 页面加载过程中的所有相关性能和用户体验数据，包括页面加载耗时、渲染耗时，首屏时间、白屏时间，资源加载耗时、AJAX 请求及响应耗时，JavaScript 脚本异常及 AJAX 错误、用户交互页面及操作轨迹等关键性能数据。该技术适用于所有原生浏览器及其它内置浏览器，其特点在于可获取 Web 前端页面加载过程的性能和用户体验两方面数据。	自主研发	Bonree Browser、Bonree SDK、Bonree ONE	成熟稳定
19	Web 应用前端页面数据采集探针全自动注入技术	是一种通过服务端应用性能监测探针针对前端用户访问的 HTML 页面进行监听和拦截，并自动注入页面性能采集探针后再返回给最终用户，达到自动加载 Web 应用前端页面数据采集探针目的的技术。该技术区别于传统的手动植入探针的方案，结合服务端探针相关技术，在服务端处理用户请求时将探针全自动注入，从而帮助用户低成本、高效部署全量网页的性能监测。	自主研发	Bonree Browser、Bonree Server、Bonree ONE	成熟稳定
20	基于 eBPF 的持续剖析技术	是一种可实现在生产环境中语言无关性的系统级性能持续观测技术，通过动态注入内核态与用户态探针，无侵入式采集 CPU 调度、内存分配等运行时指标。该技术具备实时剖析能力，支持生成火焰图和资源消耗溯源，同时结合离线存储实现历史性能趋势回溯分析。通过对海量调用栈数据的多维度聚合（如进程/线程粒度、调用路径权重、资源等待时间占比），可精准定位延迟毛刺、锁竞争瓶颈及跨层级调用异常，为系统优化提供观测支撑。	自主研发	BonreeONE	成熟稳定
21	基于 eBPF 的网络性能分析技术	是一种融合协议栈深度感知与全链路流量追踪的网络诊断技术，通过在操作系统内核层实施报文捕获，提供了对服务、进程、主机、容器、KubernetesPod、KubernetesWorkload 和 KubernetesService 等之间网络流量的可见性。将 IP、端口和 PID 级别的连接数据聚合，帮助	自主研发	BonreeONE	成熟稳定

			用户识别网络瓶颈和性能问题、优化网络拓扑和配置、加速故障排查和问题诊断，有助于提高网络性能和可靠性			
22	数据接入、处理、存储与分析技术群	海量数据大并发实时接入与在线离线处理技术	是一种可实现日均累计百亿条量级的性能监测原始数据的实时回收，并对此海量原始数据实现复杂在线和离线分析计算，如协议解析、噪点数据过滤、数据格式化、字段抽取和转换，以及多维度统计分析等计算的技术。	自主研发	Bonree Net、Bonree APP、Bonree SDK、Bonree Browser、Bonree Server、Bonree ONE	成熟稳定
23		海量时序指标数据分布式计算框架技术	是一种可高度灵活配置数据处理规则的计算框架技术，计算框架自身与数据的业务属性解耦。可实现对海量流式时序数据规则的灵活配置，无需编码即可帮助用户包括对原始数据的格式化、指标抽取、转换等自定义规则处理。该技术的特点在于可将原本复杂的海量时序指标数据处理的大量编码工作，转变为通过配置脚本的方式即可实现，大幅降低了用户对于海量监测类指标数据的处理成本，提升了效率。	自主研发	Bonree Net、Bonree APP、Bonree Server、Bonree SDK、Bonree Browser、Bonree ONE	成熟稳定
24		PB级海量大数据列式压缩存储及响应式分析技术	是一种实现对PB级时序数据的集中存储与响应式分析的技术，其特点在于支持海量结构化数据的按列编码压缩存储，可避免常见存储组件存在数据膨胀的问题、支持灵活的数据预聚合策略、及开放灵活的数据分析接口等特性，实现多种数据的统一存储和分析，并且具备分布式、高可用和可伸缩的特点。	自主研发	Bonree Net、Bonree APP、Bonree SDK、Bonree Browser、Bonree Server、Bonree ONE	成熟稳定
25		海量对象型文件数据分布式云存储技术	是一种实现对海量对象型文件数据的分布式云存储和索引服务的的技术。该技术的特点在于将用户海量对象型文件数据在写入时自动合并或切分成指定大小的数据块进行块式存储，并支持多数据副本和自动平衡等机制保证数据的安全，支持多租户、无元数据存储节点、快速索引和读取等特性，性能明显优于行业内其他同类技术方案。	自主研发	Bonree Net、Bonree APP、Bonree SDK、Bonree Server、Bonree Browser、Bonree ONE	成熟稳定
26		海量数据响应式查询脚本技术	是一种自定义和实现的，灵活、简洁且功能强大数据响应式分析规则描述脚本语言技术。该自定义脚本语言语法规则兼容标准SQL语法，并进行了扩充，支持多种管道命令、多条件组合过滤、多种常用及高阶分析函数等重要特性。该技术的特点是将用户复杂的大数据响应式在线分析逻辑规则通过易编写、易理解的脚本语言进行描述，并交于后台进行词法分析、语法分析后，自动编排查询执行计划，并最终调用数据存储引擎执行实现。整个过程用户只需要编写并调试分析脚本，而不需要任何传统的编写复杂程序代码，降低数据分析的难度和成本。	自主研发	Bonree SDK、Bonree Server、Bonree Browser、Bonree ONE	成熟稳定
27		海量机器日志数据实	是一种对海量机器日志数据进行实时摄取、清洗、建模和分析的技术，该技术通过对服务器、中间件、服务程序、APP等运行过程中自动产	自主研	Bonree ONE	成熟稳

		时摄取、清洗、建模分析技术	生的海量日志数据（通常量级在 1TB-100TB/天）进行采集后，实时进行文本解析、识别、分词、提取指标、索引及存储等操作，形成可被用户集中检索和分析处理的结构化数据的技术。该技术是在 IT 系统日志审计和辅助故障场景中重要技术之一。	发		定
28		基于无监督学习的时序数据智能预测技术	是一种基于机器学习技术，使用各 KPI 指标项真实历史数据作为预测模型训练样本，实现对各监测 KPI 指标项时间趋势进行智能预测的技术。该技术根据被预测指标的过往一段时间的历史数据，通过机器学习算法提取指标的有效特征，选择相应的算法进行模型训练，训练完成后将模型部署到在线生产环境对该指标未来一段时间的波动趋势进行预测，提前预判关键指标项的趋势变化，可以预先对系统硬件及网络资源进行调度和准备，防止服务异常或中断。	自主研发	Bonree SDK、Bonree Browser Bonree Server、Bonree ONE	成熟稳定
29		服务端应用程序代码执行性能智能分析技术	是一种基于机器学习和代码执行堆栈跟踪相关技术，形成对某业务请求处理过程代码执行性能的精确在线分析结果的技术，包括业务代码执行丰富堆栈分析、系统调用耗时分析、方法 CPU 耗时分析、线程死锁分析等。该技术的特点在于无需客户对系统代码进行事先的改造，通过自动学习分析最影响性能的方法集合，可在生产环境下即时分析系统级和用户级代码的性能瓶颈所在。	自主研发	Bonree Server、Bonree ONE	成熟稳定
30	AI 智能分析算法技术群	基于无监督学习的时序数据异常检测技术	是一种基于机器学习的技术，该技术通过对各 KPI 指标项的历史数据进行机器学习，从而识别和提取该指标项的波动趋势特征，并结合如极值检测等相关算法对该指标新产生的数据样本进行实时异常检测，如发现新数据样本出现某种不符合预期的异常波动趋势则自动生成事件并告知用户。该技术的特点在于完全无需人工事先对海量的各种类型 KPI 指标项进行异常定义或配置，即可自动对监控系统内的各 KPI 指标进行全自动的异常感知。	自主研发	Bonree Server、Bonree ONE	成熟稳定
31		基于链路和图技术的 IT 系统故障智能分析技术	是一种基于 IT 系统内部各服务组件间实时调用关系，以及系统内部所有实体，如应用、服务、实例、容器、主机等从属关系动态生成 IT 系统架构的知识图谱，从而对监控系统中产生的多个告警事件进行智能分析、关联和溯源，并通过指标多维分析、启发式学习及知识图谱等 AI 相关算法技术，自动识别多个告警事件中的源事件，并进一步定位告警产生的根本原因，从而帮助用户完成故障的快速定位和恢复，显著减少故障处置过程时间和成本，减少业务损失。	自主研发	Bonree ONE	成熟稳定
32		复杂 IT 系统内部结构自动发现及数字建模	是一种对复杂 IT 系统内部所有客观存在实体进行自动发现，并自动识别和构建其间的关系，从而完成对其进行数字建模过程的技术。该技术识别实体包括不限于数据中心、主机、虚拟机、容器、进程、端口、应用、服务、接口、APP、用户、设备、中间件、数据库、存	自主研发	Bonree ONE	成熟稳定

	技术	储、网络设备、负载均衡设备等，通过将物理世界中复杂 IT 系统在数字世界中进行建模和还原，从而可以达到让用户全息掌握和管理自身 IT 系统的能力，并为自动排障和自动化提供最重要的基础数据。		
--	----	--	--	--

国家科学技术奖项获奖情况

适用 不适用

国家级专精特新“小巨人”企业、制造业“单项冠军”认定情况

适用 不适用

认定主体	认定称号	认定年度	产品名称
北京博睿宏远数据科技股份有限公司	国家级专精特新“小巨人”企业	2025	Bonree ONE

2、报告期内获得的研发成果

截至 2025 年 12 月 31 日，公司已获发明专利 57 项，软件著作权 135 项。经过多年技术积累，形成的核心技术包括“服务端应用逻辑拓扑结构自动发现技术”、“海量数据大并发实时接入与在线离线处理技术”、“基于 eBPF 的持续剖析技术”、“基于 eBPF 的网络性能分析技术”等共计 32 项，在数据的采集、处理、存储、分析等环节均具有较强的技术优势，为公司的持续创新能力奠定了良好基础。

报告期内获得的知识产权列表

	本年新增		累计数量	
	申请数（个）	获得数（个）	申请数（个）	获得数（个）
发明专利	5	7	166	57
实用新型专利	/	/	/	/
外观设计专利	/	/	/	/
软件著作权	1	0	136	135
其他	/	/	/	/
合计	6	7	302	192

3、研发投入情况表

单位：元 币种：人民币

	本年度	上年度	变化幅度（%）
费用化研发投入	67,942,936.06	88,748,873.92	-23.44
资本化研发投入			
研发投入合计	67,942,936.06	88,748,873.92	-23.44
研发投入总额占营业收入比例（%）	53.64	63.14	减少 9.50 个百分点
研发投入资本化的比重（%）			

研发投入总额较上年发生重大变化的原因

适用 不适用

参见“第二节公司简介和主要财务指标”之“六、近三年主要会计数据和财务指标”

研发投入资本化的比重大幅变动的原因及其合理性说明

适用 不适用

4、在研项目情况

√适用□不适用

单位：元

序号	项目名称	预计总投资规模	本期投入金额	累计投入金额	进展或阶段性成果	拟达到目标	技术水平	具体应用前景
1	基于区块链技术的可观测项目	22,000,000.00	21,847,344.73	21,847,344.73	开发阶段	通过可观测技术覆盖区块链金融科技应用系统的全栈监控能力；构建统一观测框架，实现对分布式账本、智能合约、节点状态及链上交易行为的端到端追踪；提升系统异常感知与故障定位效率，保障关键金融基础设施的连续性与稳定性。	使用调用链、指标、日志、事件等常见可观测信号，结合区块链特有信号（如区块传播延迟、共识状态变更、智能合约执行路径）；通过轻量化CMDB插件统一纳管异构数据源（链上/链下数据）；对外提供标准化API，支持跨平台数据注册、写入及查询，兼容多类区块链协议。	聚焦区块链系统的核心运维场景：实时观测节点可用性与网络健康状态，防范因节点宕机或网络分区导致的交易中断；追踪链上交易连续性，确保稳定币铸造、流转及清算流程的实时可验证；通过智能合约执行链路分析，快速定位代码缺陷或恶意调用，提升系统安全性与合规审计能力；为金融科技系统提供高可靠、低延迟的稳定性保障。
2	应用市场和应用工厂项目	15,050,000.00	8,485,604.49	8,485,604.49	开发阶段	随着国内运维行业不断的发展，实际的项目越来越期望有一款能够适配于自己业务场景下的一体化可观测平台。而这类场景往往基于真实客户的组织架构、业务分工、企业规模等诸多因素。我们具备强大数据模型与数据处理能力，但在上层分析场景中却依赖传统的工具分析，工具的弊端在于其适配需要依赖代码开发。让团队通过可视化界面和预建模板快速构建自助服务应用。它能安全集成到 Bonree ONE 平台，实现自动化 workflow、自定义仪表盘和告警管理，显著提升运维效率，减少手动操作，加速问题响应和系统优化。	采用分层系统架构设计，清晰规划为应用层、服务层、基础设施层，将系统复杂性转化为结构化的可管理维度，为大规模应用集成系统提供可持续演进的生命力。选用低代码引擎 amis 为基础库，二次开发构建成 Bonree ONE 高性能的可视化应用制作引擎，实现应用可视编排、渲染、出码（源码）等能力，支撑企业级场景化应用快捷生产。内聚 ONE 业务建设 APPFramework 服务，并基于 BQL、OpenAPI 建设 GeneralQuery 通用查询能力，同时提供 react、js 应用脚手架，支持用户通过 coding 创造自定义应用（类似微信小程序）。	在经过对友商以及跨行业的平台化产品调研后，我们发现在先进的解决方案即通过低代码的思想，从根本上拆解可观测分析场景能力下，可构建应用能力工厂。通过标准化的应用市场及内核能力在 SaaS 端赋能前场及客户自主搭建分析场景与调配应用。故此方案可从根本上长期降低生产成本，实现敏捷响应，从而解决业务困境。
合计	/	37,050,000.00	30,332,949.22	30,332,949.22	/	/	/	/

情况说明
无

5、研发人员情况

单位：万元 币种：人民币

基本情况		
	本期数	上期数
公司研发人员的数量（人）	180	202
研发人员数量占公司总人数的比例（%）	45.69	50.37
研发人员薪酬合计	6,381.36	8,128.52
研发人员平均薪酬	35.45	40.24

研发人员学历结构	
学历结构类别	学历结构人数
博士研究生	0
硕士研究生	15
本科	153
专科	12
高中及以下	0
研发人员年龄结构	
年龄结构类别	年龄结构人数
30岁以下（不含30岁）	49
30-40岁（含30岁，不含40岁）	123
40-50岁（含40岁，不含50岁）	8
50-60岁（含50岁，不含60岁）	0
60岁及以上	0

研发人员构成发生重大变化的原因及对公司未来发展的影响

适用 不适用

6、其他说明

适用 不适用

四、风险因素

(一) 尚未盈利的风险

适用 不适用

(二) 业绩大幅下滑或亏损的风险

适用 不适用

公司所处行业为知识密集型、技术驱动型产业，对专业技术人员依赖性强、人员流动率高、知识结构更新快。公司为了增强长期持续盈利能力，持续提升产品研发水平，优化并吸纳核心人才，成本费用投入较大，导致短期内公司亏损。如若未来公司新客户、新产品、新业务的开拓速度未达预期，或者市场竞争进一步加剧，导致收入增长速度低于成本费用的增速，可能存在经营业绩下滑或持续亏损的风险。

(三) 核心竞争力风险

适用 不适用

1、APMO 行业是典型的技术密集型新兴行业，新产品和新技术的发展非常活跃，若公司不能及时、准确的把握国内外相关行业最新的技术和产品的发展动态，或不能将相关新产品和新技术快速掌握，并实施应用产业化，则有可能被相关行业竞争对手超越，公司产品的市场竞争力将会明显下降，最终对公司整体经营业绩造成不利影响。

2、APMO 行业是高新技术行业，目前国内从事本行业资深技术人员较为匮乏。若公司无法从相关行业引入或自行培养新的高级技术人员，则可能造成公司产品和技术发展落后于市场发展的风险，最终形成对公司经营业绩的不利影响。

3、公司为高新技术企业，拥有多项知识产权，是公司生存和发展的根本。公司已与核心技术人员和涉密员工签订了《保密及竞业禁止协议》，但仍不能完全规避知识产权及核心技术失密的风险。如果出现知识产权和核心技术人员离职导致技术机密泄露的情况，即使公司借助司法程序寻求保护，仍需为此付出大量人力、物力及时间成本，将给公司的生产经营和新产品的研发带来不利影响。

(四) 经营风险

适用 不适用

1、公司已推出 Bonree ONE 英文版产品并积极拓展海外市场。且发布了 Bonree ONE2025 秋季版，鉴于海外客户的使用习惯与国内客户存在差异，公司产品在国际市场推广过程中可能存在无法完全满足客户需求的情况，进而导致销售业绩未达预期的风险。

2、东南亚各国的法律法规体系存在差异，部分国家对特定行业的监管较为严格，公司在开展当地业务时需深入了解并严格遵守相关国家的法律法规及监管要求。虽然公司目前在国内拥有 57 项发明专利，并享有软件产品的知识产权保护权利，但尚未在海外注册专利，因此在国际市场推广过程中在数据安全合规、知识产权等方面存在一定风险，面临着法律纠纷、罚款等问题，增加公司的合规成本和法律风险。

3、报告期内，公司设立了海外公司。海外项目交付地的关税风险、地缘政治风险、税收政策变化风险、汇率变动风险、签证用工规定风险、收款风险等因素将对公司海外项目的实施造成重大不利影响，从而影响公司业绩。

如未来公司海外业务增加，主要以美元、新币等外币定价并结算，如果未来汇率出现大幅波动，有可能会对公司的业绩产生一定的不利影响。

4、本报告期，公司营业收入较上年同期相比有所下降，主要原因为 2025 年度公司主动式产品收入较上年同期降幅较大，虽然被动式产品收入较上年同期有一定增长，但不足以弥补主动式产品收入的降幅。近年来，主动式产品收入持续下滑，若未来主动式产品收入继续下滑，以及被动式产品收入增长的不确定性，未来公司营业收入可能存在继续下滑的风险，收入整体水平可能不达预期。

(五) 财务风险

适用 不适用

公司客户主要是行业内的标杆客户，应收账款总体质量较好。如果客户信用发生重大变化或公司采取的收款措施不力，发生坏账的可能性将会加大。公司未来需进一步加强客户信用管理和应收账款管理，有效控制应收账款风险，提高应收账款周转率。

(六) 行业风险

适用 不适用

APMO 行业整体具备较高的行业壁垒，且公司是国内行业的先行者和领导者之一，目前在行业内已形成较强的技术和产品优势。未来，随着 APMO 行业的快速发展，市场竞争将会加剧，行业内新进入者和海外参与者将不断涌现。若公司不能持续进行技术创新和产品开发，保持核心竞争力，则日益激烈的行业竞争可能将影响公司未来的经营业绩。

(七) 宏观环境风险

√适用 □不适用

本公司所处的行业属于软件和信息技术服务类，行业供求状况与下游产业的需求量紧密相关，受到国内外宏观经济发展变化和产业政策的影响，本公司下游产业如果因“降本增效”导致需求量有一定波动，从而可能对本公司的产品的需求造成影响。

(八) 存托凭证相关风险

□适用 √不适用

(九) 其他重大风险

√适用 □不适用

1、募集资金投资项目风险

目前公司的募投项目均已实施完毕，但是公司未来可能面临着市场竞争加剧、技术研发不能紧跟行业变化趋势、市场开拓未能达到预期的风险，导致募投项目效益不能达到预期收益，进而影响公司的经营业绩。

2、税收优惠政策变动风险

2014年10月30日，本公司经北京市科学技术委员会、北京市财政局、北京市国家税务局和北京市地方税务局批准并公示认定为高新技术企业，证书编号为GR201411002884，有效期三年。到期后，公司2017年10月25日，经北京市科学技术委员会、北京市财政局、北京市国家税务局和北京市地方税务局批准并公示继续认定为高新技术企业，证书编号为GR201711001453，有效期三年。到期后，2020年12月2日，经北京市科学技术委员会、北京市财政局、北京市国家税务局和北京市地方税务局批准并公示继续认定为高新技术企业，证书编号：GR202011005253，有效期三年。到期后，2023年11月30日，经北京市科学技术委员会、北京市财政局、国家税务总局北京市税务局批准并公示继续认定为高新技术企业，证书编号：GR202311004704，有效期三年，高新技术企业可适用15%的企业所得税优惠税率。若公司高新技术企业认定条件发生变化导致未来公司不能被认定为高新技术企业或者无法享受研发费用加计扣除优惠政策，可能对公司的经营业绩产生一定影响。

五、报告期内主要经营情况

报告期内，公司实现营业收入12,667.06万元，同比减少1,388.55万元，同比下降9.88%；归属于上市公司净利润-9,683.50万元，同比减亏1,833.95万元；归属于上市公司股东的扣除非经常性损益的净利润-9,773.80万元，同比减亏1,897.35万元。

(一) 主营业务分析**1、 利润表及现金流量表相关科目变动分析表**

单位：元 币种：人民币

科目	本期数	上年同期数	变动比例（%）
营业收入	126,670,580.53	140,556,055.36	-9.88
营业成本	39,756,024.31	44,049,434.58	-9.75
销售费用	75,058,403.99	79,261,954.71	-5.30
管理费用	24,282,479.40	31,734,426.50	-23.48
财务费用	-4,907,169.07	-5,617,578.92	不适用
研发费用	67,942,936.06	88,748,873.92	-23.44
经营活动产生的现金流量净额	-54,850,388.44	-72,474,094.80	不适用
投资活动产生的现金流量净额	-1,691,925.15	1,316,157.03	-228.55
筹资活动产生的现金流量净额	28,669,131.13	-26,866,728.15	不适用

营业收入变动原因说明：参见“第二节公司简介和主要财务指标”之“六、近三年主要会计数据和财务指标”。

营业成本变动原因说明：参见“第二节公司简介和主要财务指标”之“六、近三年主要会计数据和财务指标”。

销售费用变动原因说明：参见“第二节公司简介和主要财务指标”之“六、近三年主要会计数据和财务指标”。

管理费用变动原因说明：参见“第二节公司简介和主要财务指标”之“六、近三年主要会计数据和财务指标”。

财务费用变动原因说明：主要系本报告期利息收入减少所致。

研发费用变动原因说明：参见“第二节公司简介和主要财务指标”之“六、近三年主要会计数据和财务指标”。

经营活动产生的现金流量净额变动原因说明：参见“第二节公司简介和主要财务指标”之“六、近三年主要会计数据和财务指标”。

投资活动产生的现金流量净额变动原因说明：主要系本报告期内购建固定资产、无形资产和其他长期资产支付的现金增加所致。

筹资活动产生的现金流量净额变动原因说明：主要系本报告期内出售库存股收到现金增加，且本报告期末实施股份回购，上述因素共同影响，导致筹资活动产生的现金流量净额同比大幅上升。

本期公司业务类型、利润构成或利润来源发生重大变动的详细说明

适用 不适用

2、收入和成本分析

适用 不适用

报告期内，公司实现主营业务收入 12,664.31 万元，同比减少 1,388.21 万元，同比降低 9.88%；主营业务成本 3,973.97 万元，同比减少 428.52 万元，同比降低 9.73%。具体分析如下：

(1). 主营业务分行业、分产品、分地区、分销售模式情况

单位：元 币种：人民币

主营业务分行业情况						
分行业	营业收入	营业成本	毛利率 (%)	营业收入比上年增减 (%)	营业成本比上年增减 (%)	毛利率比上年增减 (%)
软件和信息技术服务业	126,643,089.56	39,739,687.67	68.62	-9.88	-9.73	减少 0.05 个百分点
主营业务分产品情况						
分产品	营业收入	营业成本	毛利率 (%)	营业收入比上年增减 (%)	营业成本比上年增减 (%)	毛利率比上年增减 (%)
监测服务收入	64,178,304.56	21,543,094.72	66.43	-17.24	-24.07	增加 3.01 个百分点
其中： Bonree ONE 产品	21,057,324.99	2,912,846.69	86.17	72.71	-17.65	增加 15.18 个百分点
软件销售及技术开发服务收入	47,315,779.58	15,033,626.63	68.23	-0.17	22.22	减少 5.82 个百分点
其中： Bonree ONE 产品	41,686,690.33	13,156,103.18	68.44	25.59	54.47	减少 5.90 个百分点
系统集成收入	355,752.21	241,888.70	32.01	-80.71	-81.15	增加 1.58

其他收入	14,793,253.21	2,921,077.62	80.25	7.70	41.12	减少 4.68 个百分点
主营业务分地区情况						
分地区	营业收入	营业成本	毛利率 (%)	营业收入比上年增减 (%)	营业成本比上年增减 (%)	毛利率比上年增减 (%)
境内	125,837,133.55	39,655,056.59	68.49	-10.45	-9.93	减少 0.18 个百分点
境外	805,956.01	84,631.08	89.50	/	/	/
主营业务分销售模式情况						
销售模式	营业收入	营业成本	毛利率 (%)	营业收入比上年增减 (%)	营业成本比上年增减 (%)	毛利率比上年增减 (%)
线下	126,643,089.56	39,739,687.67	68.62	-9.88	-9.73	减少 0.05 个百分点

主营业务分行业、分产品、分地区、分销售模式情况的说明

A.区分不同业务，公司主营业务收入、主营业务成本、主营业务毛利率的变动情况分析：

公司主营业务收入按业务类型可分为监测服务、软件销售及技术开发服务、系统集成和其他。按照业务类型并结合公司新产品 Bonree ONE 的相关情况对 2024 年度及 2025 年度主营业务收入、主营业务成本、主营业务毛利率及变动情况进行分析如下：

2025 年度，公司实现主营业务收入 12,664.31 万元，同比下降 9.88%，主要系本报告期公司主动式产品收入同比降幅较大，虽然被动式产品收入实现同比增长，但不足以弥补主动式产品收入的降幅，被动式产品收入的增长主要受益于 Bonree ONE 产品的贡献；主营业务成本 3,973.97 万元，同比下降 9.73%；毛利率同比下降 0.05 个百分点，同比基本持平。

①监测业务

2025 年度，监测服务收入为 6,417.83 万元，同比下降 17.24%，主要系本年度监测服务业务客户需求减少及单价降低所致，导致监测服务整体收入有所下滑。其中，该业务线中 Bonree ONE 产品收入为 2,105.73 万元，同比增加 886.51 万元，同比增长 72.71%，在一定程度上对冲了该业务线其他产品收入下降的影响。

2025 年度，监测服务成本为 2,154.31 万元，同比下降 24.07%，主要系公司深入推进降本增效工作，会员监测费用、人工成本及外采服务等主要成本项目均有所降低。

上述因素综合影响导致 2025 年度监测服务业务毛利率为 66.43%，同比上升 3.01 个百分点。

②软件销售及技术开发服务

2025 年度，软件销售及技术开发服务收入为 4,731.58 万元，同比基本持平。

2025 年度，软件销售及技术开发服务成本为 1,503.36 万元，较上年增长 22.22%，增长幅度较大，主要系软件成本增加所致。

上述因素综合影响导致 2025 年度软件销售及技术开发服务业务的毛利率为 68.23%，同比下降 5.82 个百分点。

③系统集成

2025 年度，系统集成收入为 35.58 万元，较上年下降 80.71%，下降幅度较大，主要系聚焦公司核心产品 Bonree ONE 售卖，主动缩减系统集成业务所致。

2025 年度，系统集成成本为 24.19 万元，较上年下降 81.15%，主要系该业务线收入同比减少，成本相应同步降低所致。

上述因素综合影响导致 2025 年度系统集成业务的毛利率为 32.01%，同比增加 1.58 个百分点。

④其他

2025 年度，其他收入为 1,479.33 万元，较上年增加 7.70%，主要系维保费摊销增加所致。

2025 年度，其他成本为 292.11 万元，较上年增加 41.12%，主要系外采服务成本增加所致。

上述因素综合影响导致 2025 年度其他业务的毛利率为 80.25%，同比下降 4.68 个百分点。

B.区分不同区域，公司主营业务收入、主营业务成本、主营业务毛利率的变动情况分析：

2025年度，公司主营业务收入99.36%来自境内，境外收入占比较低，关于2025年度公司境内主营业务收入、主营业务成本、主营业务毛利率的变动情况及原因详见本节之“A.区分不同业务，公司主营业务收入、主营业务成本、主营业务毛利率的变动情况分析”。

(2). 产销量情况分析表

适用 不适用

(3). 重大采购合同、重大销售合同的履行情况

适用 不适用

(4). 成本分析表

单位：元 币种：人民币

分行业情况							
分行业	成本构成项目	本期金额	本期占总成本比例(%)	上年同期金额	上年同期占总成本比例(%)	本期金额较上年同期变动比例(%)	情况说明
软件和信息技术服务业	会员监测费用	5,624,178.87	14.15	7,132,008.10	16.20	-21.14	
软件和信息技术服务业	人工成本	9,842,756.65	24.76	6,872,028.43	15.61	43.23	
软件和信息技术服务业	网络运营成本	6,717,541.51	16.90	7,172,515.49	16.29	-6.34	
软件和信息技术服务业	累计折旧	634,405.61	1.60	2,138,118.56	4.86	-70.33	
软件和信息技术服务业	累计摊销	1,412,070.09	3.56	1,409,355.75	3.20	0.19	
软件和信息技术服务业	软硬件	5,570,735.12	14.02	3,363,196.99	7.64	65.64	
软件和信息技术服务业	房租	275,365.52	0.69	583,514.32	1.33	-52.81	
软件和信息技术服务业	外采服务	8,176,381.95	20.58	13,348,362.44	30.32	-38.75	
软件和信息技术服务业	其他	1,486,252.35	3.74	2,005,829.54	4.55	-25.90	
分产品情况							
分产品	成本构成项目	本期金额	本期占总成本比例(%)	上年同期金额	上年同期占总成本比例(%)	本期金额较上年同期变动比例(%)	情况说明
监测服务收入	会员监测费用	5,624,178.87	14.15	7,132,008.10	16.20	-21.14	
监测服务收入	人工成本	4,377,209.38	11.01	5,762,390.77	13.09	-24.04	
监测服务收入	网络运营成本	6,584,752.79	16.57	6,936,691.86	15.76	-5.07	
监测服务收入	累计折旧	321,494.66	0.81	1,179,930.14	2.68	-72.75	

入							
监测服务收入	累计摊销	715,587.91	1.80	777,759.17	1.77	-7.99	
监测服务收入	房租	122,458.84	0.31	489,293.31	1.11	-74.97	
监测服务收入	外采服务	2,594,987.08	6.53	4,422,916.00	10.05	-41.33	
监测服务收入	其他	1,202,425.19	3.03	1,670,277.89	3.79	-28.01	
软件销售及技术开发服务收入	人工成本	4,721,144.42	11.88	138,475.52	0.31	3,309.37	
软件销售及技术开发服务收入	软件	5,359,230.70	13.49	2,291,167.08	5.20	133.91	
软件销售及技术开发服务收入	累计折旧	237,023.56	0.60	721,145.52	1.64	-67.13	
软件销售及技术开发服务收入	累计摊销	527,570.81	1.33	475,348.10	1.08	10.99	
软件销售及技术开发服务收入	房租	132,080.92	0.33	0.00	0.00	/	
软件销售及技术开发服务收入	外采服务	4,056,576.21	10.21	8,674,547.38	19.70	-53.24	
系统集成收入	软硬件	211,504.42	0.53	1,072,029.91	2.44	-80.27	
系统集成收入	人工成本	17,481.21	0.04	114,963.96	0.26	-84.79	
系统集成收入	累计折旧	1,782.10	0.00	28,060.60	0.06	-93.65	
系统集成收入	累计摊销	3,966.64	0.01	18,496.34	0.04	-78.55	
系统集成收入	房租	489.06	0.00	9,761.76	0.02	-94.99	
系统集成收入	其他	6,665.27	0.02	39,721.84	0.09	-83.22	
其他收入	人工成本	726,921.63	1.83	856,198.18	1.94	-15.10	
其他收入	网络运营成本	132,788.72	0.33	235,823.63	0.54	-43.69	
其他收入	累计折旧	74,105.29	0.19	208,982.30	0.47	-64.54	
其他收入	累计摊销	164,944.73	0.42	137,752.14	0.31	19.74	
其他收入	房租	20,336.70	0.05	84,459.25	0.19	-75.92	
其他收入	外采服务	1,524,818.66	3.84	250,899.06	0.57	507.74	
其他收入	其他	277,161.89	0.69	295,829.81	0.69	-6.31	

成本分析其他情况说明

参见“第三节 管理层讨论与分析”之“五、报告期内主要经营情况/（一）主营业务分析/2、收入成本分析/（1）主营业务分行业、分产品、分地区、分销售模式情况的说明/A.区分不同业务，公司主营业务收入、主营业务成本、主营业务毛利率的变动情况分析”。

(5). 报告期主要子公司股权变动导致合并范围变化

适用 不适用

(6). 公司报告期内业务、产品或服务发生重大变化或调整有关情况

适用 不适用

(7). 主要销售客户及主要供应商情况

属于同一控制人控制的客户或供应商视为同一客户或供应商合并列示，受同一国有资产管理机构实际控制的除外。

下列客户及供应商信息按照同一控制口径合并计算列示的情况说明

本公司将属于同一控制人控制的客户(仅同受同一国有资产管理机构实际控制的除外)视为同一客户合并列示。本公司将属于同一控制人控制的供应商(仅同受同一国有资产管理机构实际控制的除外)视为同一供应商合并列示。

A.公司主要销售客户情况

适用 不适用

前五名客户销售额3,516.36万元，占年度销售总额27.77%；其中前五名客户销售额中关联方销售额0.00万元，占年度销售总额0.00%。

公司前五名客户

适用 不适用

单位：万元 币种：人民币

序号	客户名称	销售额	占年度销售总额比例 (%)	是否与上市公司存在关联关系
1	客户 1	1,162.90	9.18	否
2	客户 2	850.63	6.72	否
3	客户 3	733.42	5.79	否
4	客户 4	420.16	3.32	否
5	客户 5	349.25	2.76	否
合计	/	3,516.36	27.77	/

报告期内向单个客户的销售比例超过总额的 50%、前 5 名客户中存在新增客户的或严重依赖于少数客户的情形

适用 不适用

报告期内公司不存在向单个客户的销售比例超过 50%的情况，不存在严重依赖于少数客户的情况。其中，客户 3 为新客户、客户 4 为公司原有客户，本报告期进入前五大。

报告期内公司贸易业务收入占营业收入比例超过 10%的贸易业务前五名销售客户

适用 不适用

B.公司主要供应商情况

适用 不适用

前五名供应商采购额1,362.52万元，占年度采购总额32.47%；其中前五名供应商采购额中关联方采购额0.00万元，占年度采购总额0.00%。

公司前五名供应商

√适用 □不适用

单位：万元 币种：人民币

序号	供应商名称	采购额	占年度采购总额比例 (%)	是否与上市公司存在 关联关系
1	供应商 1	397.35	9.47	否
2	供应商 2	306.62	7.31	否
3	供应商 3	279.97	6.67	否
4	供应商 4	203.54	4.85	否
5	供应商 5	175.04	4.17	否
合计	/	1,362.52	32.47	/

报告期内向单个供应商的采购比例超过总额的 50%、前 5 名供应商中存在新增供应商的或严重依赖于少数供应商的情形

√适用 □不适用

报告期内公司不存在向单个供应商的采购比例超过 50%的情况，不存在严重依赖于少数供应商的情况。其中，供应商 1、供应商 4 及供应商 5 均为公司新增供应商，本报告期进入前五大。

报告期内公司贸易业务收入占营业收入比例超过 10%的贸易业务前五名供应商

□适用 √不适用

C. 报告期内公司存在贸易业务收入

□适用 √不适用

3、费用

√适用 □不适用

科目	本期数	占营业收入比 (%)	上年同期数	变动比例 (%)	重大变动说明
销售费用	75,058,403.99	59.25	79,261,954.71	-5.30	参见“第二节公司简介和主要财务指标”之“六、近三年主要会计数据和财务指标”。
管理费用	24,282,479.40	19.17	31,734,426.50	-23.48	参见“第二节公司简介和主要财务指标”之“六、近三年主要会计数据和财务指标”。
研发费用	67,942,936.06	53.64	88,748,873.92	-23.44	参见“第二节公司简介和主要财务指标”之“六、近三年主要会计数据和财务指标”。
财务费用	-4,907,169.07	-3.87	-5,617,578.92	不适用	主要系本报告期利息收入减少所致。

4、现金流

√适用 □不适用

项目	本期金额	上期金额	变动比例 (%)	变动原因说明
经营活动产生的现金流量净额	-54,850,388.44	-72,474,094.80	不适用	参见“第二节公司简介和主要财务指标”之“六、近三年主要会计数据和财务指标”。
投资活动产生的现金流量净额	-1,691,925.15	1,316,157.03	-228.55	主要系本报告期内购建固定资产、无形资产和其他长期资产支付的现金增加所致。
筹资活动产生的现金流量净额	28,669,131.13	-26,866,728.15	不适用	主要系本报告期内出售库存股收到现金增加，且本报告期末未实施股份回购，上述因素共同影响，导致筹资活动产生的现金流量净额同比大幅上升。

(二) 非主营业务导致利润重大变化的说明

适用 不适用

(三) 资产、负债情况分析

适用 不适用

1、资产及负债状况

单位：元 币种：人民币

项目名称	本期期末数	本期期末数占总资产的比例 (%)	上期期末数	上期期末数占总资产的比例 (%)	本期期末金额较上期期末变动比例 (%)	情况说明
货币资金	304,683,227.39	69.69	331,850,210.41	68.40	-8.19	
应收票据	806,600.00	0.18	0.00	0.00	不适用	主要系本报告期收到的票据增加所致。
应收账款	66,520,948.35	15.21	69,162,606.79	14.26	-3.82	
预付款项	1,196,350.14	0.27	714,812.64	0.15	67.37	主要系本报告期预付服务费及咨询费用增加所致。
其他应收款	2,401,003.50	0.55	2,861,184.80	0.59	-16.08	
一年内到期的非流动资产	0.00	0.00	436,684.76	0.09	-100.00	主要系本报告期转租赁业务终止所致。
其他流动资产	979,517.72	0.22	1,195,503.74	0.25	-18.07	
长期应收款	0.00	0.00	111,551.75	0.02	-100.00	主要系本报告期转租赁业务终止所致。
长期股权投资	5,643,200.00	1.29	17,020,800.00	3.51	-66.85	主要系联营企业长期股权投资减值所致。

其他权益工具投资	7,819,700.00	1.79	7,427,000.00	1.53	5.29	
固定资产	1,510,721.05	0.35	2,110,125.45	0.43	-28.41	
使用权资产	4,545,061.38	1.04	2,062,148.20	0.43	120.40	主要系本报告期新增租赁合同,相应确认使用权资产增加所致。
无形资产	4,357,519.01	1.00	4,445,312.90	0.92	-1.97	
递延所得税资产	36,724,817.17	8.40	45,707,558.87	9.41	-19.65	
其他非流动资产	32,250.00	0.01	48,750.00	0.01	-33.85	主要系期初预付的供应商设备软件款项本报告期结转成本所致。
应付账款	21,357,404.67	4.88	15,193,080.23	3.13	40.57	主要系本报告期应付供应商款项增加所致。
合同负债	9,226,027.91	2.11	8,526,166.31	1.76	8.21	
应付职工薪酬	24,009,498.11	5.49	22,286,797.41	4.59	7.73	
应交税费	9,219,003.44	2.11	11,029,675.98	2.27	-16.42	
其他应付款	4,129,333.06	0.94	4,321,850.63	0.89	-4.45	
一年内到期的非流动负债	3,633,724.04	0.83	2,178,568.32	0.45	66.79	主要系本报告期租赁负债重分类影响所致。
其他流动负债	898,524.95	0.21	622,494.47	0.13	44.34	主要系本期票据背书未终止确认,相关应付账款重分类所致。
租赁负债	1,057,269.97	0.24	920,373.32	0.19	14.87	

其他说明

无

公司尚未盈利的成因及对公司的影响

√适用 □不适用

(1) 公司主动式产品收入自上市以后持续下滑,由2020年度的8,572.69万元下降至2025年度的3,419.43万元,被动式产品收入增长不达预期,由2020年度的4,492.12万元上升至2025年度7,684.98万元,被动式产品收入增长未能完全抵消主动式产品收入下滑的影响;

(2) 研发投入占营业收入比例较高,主要原因为:公司所处行业为IT运维监控领域的重要分支行业——应用性能管理行业,具有知识密集、技术驱动的典型特征,该行业对专业技术人才依赖度高、人员流动性较强、技术与知识体系迭代迅速,整体研发投入水平较高,聚焦一体化智能可观测平台Bonree ONE的产品迭代,并积极引进外部高端技术人才,巩固并提升核心技术领先优势;

(3) 销售费用占营业收入比例较高,主要原因为:为企业客户提供IT标准化产品为主的商业模式,且国内营销策略以直销模式为主,对销售人员的专业技能和行业经验要求较高,导致销

售人员平均薪酬较高，同时在产品销售过程中为有效传递可观测性价值并解决定制化需求，还需相关技术支持人员协同完成。

(4) 公司的资产总额从 2020 年末 87,471.87 万元下降至 2025 年末 43,722.09 万元，归属于母公司的所有者权益合计由 2020 年末 84,089.24 万元下降至 2025 年末 36,377.05 万元。

2、境外资产情况

√适用 □不适用

(1). 资产规模

其中：境外资产981,125.55（单位：元 币种：人民币），占总资产的比例为0.22%。

(2). 境外资产占比较高的相关说明

□适用 √不适用

3、截至报告期末主要资产受限情况

√适用 □不适用

其中因抵押、质押或冻结等对使用有限制，以及放在境外且资金汇回受到限制的货币资金明细如下：项目	期末余额	上年年末余额
银行承兑汇票保证金		
信用证保证金		
履约保证金	994,125.32	290,656.92
用于担保的定期存款或通知存款		
放在境外且资金汇回受到限制的款项		
合计	994,125.32	290,656.92

4、其他说明

□适用 √不适用

(四) 行业经营性信息分析

√适用 □不适用

报告期内行业经营性信息分析详见“第三节管理层讨论与分析”之“一、报告期内公司所从事的主要业务、经营模式、行业情况说明”。

(五) 投资状况分析**对外股权投资总体分析**

□适用 √不适用

1、重大的股权投资

□适用 √不适用

2、重大的非股权投资

□适用 √不适用

3、以公允价值计量的金融资产

√适用 □不适用

单位：元 币种：人民币

资产类别	期初数	本期公允价值变动损益	计入权益的累计公允价值变动	本期计提的减值	本期购买金额	本期出售/赎回金额	其他变动	期末数
其他	7,427,000.00	392,700.00	-2,180,300.00					7,819,700.00
其中：其他权益工具投资	7,427,000.00	392,700.00	-2,180,300.00					7,819,700.00
合计	7,427,000.00	392,700.00	-2,180,300.00					7,819,700.00

证券投资情况

□适用 √不适用

衍生品投资情况

□适用 √不适用

4、 私募股权投资基金投资情况

□适用 √不适用

其他说明

无

5、 报告期内重大资产重组整合的具体进展情况

□适用 √不适用

(六) 重大资产和股权出售

□适用 √不适用

(七) 主要控股参股公司分析

√适用 □不适用

主要子公司及对公司净利润影响达 10%以上的参股公司情况

√适用 □不适用

单位：万元 币种：人民币

公司名称	公司类型	主要业务	注册资本	总资产	净资产	营业收入	营业利润	净利润
北京智维盈讯网络科技有限公司	参股公司	科技推广和应用服务业	2,970.88	717.08	-1,741.57	1,816.29	-961.18	-962.03

报告期内取得和处置子公司的情况

√适用 □不适用

公司名称	报告期内取得和处置子公司方式	对整体生产经营和业绩的影响
博睿数据（香港）科技有限公司	投资设立	对公司整体生产经营和业绩无重大影响
BONREE DATA TECHNOLOGY PTE. LTD.	投资设立	对公司整体生产经营和业绩无重大影响
BONREE DATA TECH SDN. BHD.	投资设立	对公司整体生产经营和业绩无重大影响

其他说明

适用 不适用

2025年1月6日，公司新设子公司“博睿数据(香港)科技有限公司”，注册资本10万港币，公司认缴出资10万港币，持股比例100%；2025年1月27日，公司投资设立新加坡孙公司“BONREE DATA TECHNOLOGY PTE. LTD.”，注册资本50万新币，香港子公司认缴出资50万新币，持股比例100%；2025年8月21日，公司新设孙公司“BONREE DATA TECH SDN. BHD.”，注册资本1万马来西亚林吉特，香港子公司认缴出资1万马来西亚林吉特，持股比例100%。

(八) 公司控制的结构化主体情况

适用 不适用

六、公司关于公司未来发展的讨论与分析

(一) 行业格局和趋势

√适用 □不适用

1、海外市场

全球应用性能管理及可观测性市场中，北美作为先发区域已形成成熟竞争格局。基于深厚的数字化转型基础，企业高度重视自身 IT 系统运行效能，驱动 APMO 产品需求持续释放，形成规模化成熟市场。Dynatrace、Datadog、Splunk、Honeycomb 等企业占据市场主导地位，其中 Dynatrace（2019 年 8 月上市）与 Datadog（2019 年 9 月上市）的市值增长态势，印证了海外市场对可观测性技术商业化路径的认可，反映出该领域技术创新与商业价值的强协同效应。

截至 2025 年 12 月 31 日，Datadog 市值约 480 亿美元，位居应用性能管理及可观测性领域领先地位。2023 年，该公司在日本建立了数据中心，并宣布计划于 2025 年进驻澳大利亚。2024 年 Datadog 推出多项新功能：包括支持 AI 工作负载的 LLM 可观测性，以及用于管理事件响应的 On-Call 工具。该公司进行了多项重要收购，如 Quickwit（日志搜索优化），Metaplane（数据可观测性）和 Eppo（功能标记与实验管理），拓展了 Datadog 在可观测性、数据质量及产品性能测量的覆盖范围。

2、中国市场

(1) 2025 年 IT 运维市场处于关键转型期，可观测需求逐步落地

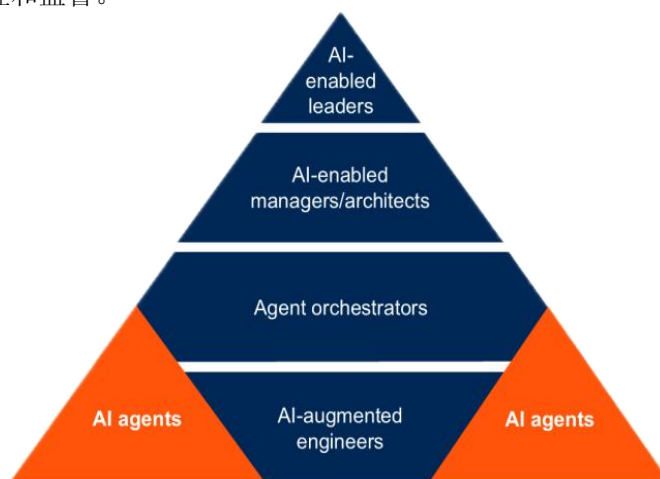
中国数字化转型的推进和云计算、大数据、人工智能等技术的广泛应用，应用性能管理及可观测性市场需求在 2025 年得到进一步释放，应用性能管理及可观测性相关产品/服务也在不断向各行业延伸。项目行业范围广泛，覆盖银行、证券、保险、制造、能源及建筑等多个关键行业。金融、制造、政府、通信等客户群体对应用性能监控及可观测性的需求持续增加。未来 1-2 年，具备 AI 驱动、全栈可观测、信创适配的解决方案将成为企业核心选型标准，运维价值从“成本中心”转向“业务赋能中心”。

(2) 中国信创战略的积极影响驱动 APMO 行业的健康发展和持续繁荣

中国信创战略强调信息技术应用创新，鼓励自主研发和国产替代，为中国应用性能监控及可观测性行业发展提供了政策支持和市场机遇。政府和国有企业优先采购国产化产品，随着信创产品在党政军等关键领域的广泛应用，以及逐步向金融、电信、电力等八大关键行业的推广，为中国应用性能监控及可观测企业提供了稳定的市场需求。信创战略也鼓励企业积极参与国际竞争，提升中国信息技术产业的国际地位。在应用性能监控及可观测领域，中国企业通过技术输出和生态合作，参与全球竞争，不断提升品牌影响力和国际知名度，推动行业的快速发展。

3、行业趋势

Gartner《预测 2026 年：人工智能代理将变革 IT 基础设施和运营》一项调查显示，高达 66% 的受访者认为，智能体人工智能凭借其自主规划和行动的能力，将在 2028 年前改变其所在组织的运作方式。这不仅仅是简单的自动化，可能预示着组织核心运营模式的转变。因此，未来五年内，近 70% 的组织可能将开始管理人工智能代理团队，这凸显了人工智能代理作为一支独立的“劳动力”的出现，需要进行管理和监督。



随着智能体代理的深入应用，智能体运维（Agentic Ops）或将成为未来智能运维的发展趋势，当前特指一种基于大语言模型智能体（LLM Agent）的新一代运维范式，比传统的 AIOps 更加注重自主性、规划能力和执行闭环。传统 AIOps 的重点是“用 AI 辅助人做决策”，Agentic Ops 的重点是“让 AI 智能体像资深 SRE 一样自主完成运维任务”。智能可观测行业正经历从“被动响应”到“主动预测”，再到“自主决策”的范式迁移。未来的可观测性将不再仅仅是“发现问题”的工具，而是演变为“驱动系统自治”的核心引擎。以下是四个关键的趋势预测：

（1）从“数据统一”到“智能体协同”的架构演进

传统可观测性（Metrics、Traces、Logs）解决了数据统一采集和存储的问题。未来的趋势是以多智能体协同替代人工工单流转。未来大型企业的基础设施运维将普遍引入“运维智能体集群”，多个具备不同职责的智能体，如“根因分析智能体”“容量规划智能体”“安全威胁狩猎智能体”“成本优化智能体”。这些智能体通过共享可观测性数据，进行协商、投票甚至辩论，最终给出最优的修复方案，而非仅仅发出告警。

（2）多智能体运维：从“被动告警”到“闭环自治”

随着服务网格和云原生环境的复杂度超出人类认知极限，多智能体运维（Agentic Ops）通过可观测性数据实时调整资源、限流策略甚至代码级参数将成为解决“告警疲劳”和“MTTR 过长”的关键。其次智能体将具备一定的“执行权”，而不只是传统的观察者，当可观测性数据检测到异常时，智能体不仅能定位根因，还能直接拉起 Canary 部署、回滚版本或动态调整网络路由，人类仅作为最终的指令决策者或负责复杂的架构变更。

（3）大模型可观测：从“基础设施监控”走向“认知架构监控”

大模型应用的爆发，催生了全新的可观测需求。传统的应用性能监控（APM）无法捕捉“幻觉”、“上下文漂移”和“Token 级延迟”等问题。大模型可观测应运而生或将成为未来三年增长最快的细分领域，且其内涵将从监控“模型 API”扩展到监控“认知链路”。主要集中在以下三个可观测维度：

①语义可观测性：监控输入 Prompt 与输出 Completion 的语义相似度、敏感数据泄露风险以及“幻觉率”。不再着重响应时间，而是着重“回答的确定性”随时间或上下文窗口的变化趋势。

②智能体轨迹追踪：对于多智能体运维本身，监控智能体调用了哪些工具、在哪个环节产生了错误推理、以及 Token 消耗成本。

③GPU 与算力调度：随着大模型推理成为主流负载，可观测性将深度融合算力调度，通过监控 GPU 内核的利用率、显存碎片化程度，动态调度推理请求以最大化算力利用率。

（4）成本与价值可观测：FinOps 与 AIOps 的深度融合

在降本增效的大背景下，可观测性的价值主张正在发生根本变化。过去可观测性是为了“保证系统稳定”，未来智能可观测平台将回答“每一笔可观测性开销带来了多少业务价值”。例如大模型成本可观测：在大模型应用中，可观测性工具将精准归因——哪个业务线、哪个用户、哪个 Prompt 消耗了多少 GPU 资源和 API 调用费。这将推动大模型应用从“野蛮生长”转向“精细化运营”。可观测平台或将给出智能体运维的投入产出比（ROI）评估：多智能体系统虽然能节省人力，但其自身的算力消耗（大模型推理成本）不容忽视。未来的平台工程团队需要利用可观测性数据来评估“智能体取代人工”的实际财务收益。

未来的 IT 系统可观测性，将经历一场“主体性转移”。预计短期内，可观测性行业的发展重点在于大模型可观测的落地，解决企业上大模型应用时的“黑盒”焦虑，同时多智能体运维开始试点，主要承担“副驾驶”角色，提供建议而不直接执行。3-5 年后随着多智能体运维将进入深水区，在相对标准化的场景（如弹性伸缩、故障根因分析、数据库调优）实现高度自治。可观测性或将成为企业 AI 战略的“基础设施”，其建设水平直接决定了企业能否在保障稳定性的前提下，大规模应用 AI 技术。

（二）公司发展战略

√适用 □不适用

公司始终坚持技术驱动发展，以技术创新为导向、产品创新为核心的发展战略，紧密跟随应用性能监控及可观测性技术的前沿发展趋势，践行行业技术先行者的角色定位。经过十七年的行业深耕，公司目前的技术水平在数据采集能力、数据模型能力、数据中台能力、数据分析能力等核心能力具有较强的竞争力，能够满足国内客户不断变化升级的市场需求。

公司于 2023 年 4 月发布一体化智能可观测平台 Bonree ONE 产品，完成了从监控工具产品到可观测能力平台的升级，致力于完成“一个平台满足所有监控需求”的价值目标，覆盖用户、网络、服务、进程、代码、容器、主机、数据中心的全域可观测，使得数据间建立关联，可以更全面、更深入地还原现场，透视数字化业务从客户端的用户旅程到服务端的调用链的处理过程的每

一个技术细节，更好地满足客户对于 IT 监控一体化、智能化的需求，进一步强化 APMO 领域的发展。

2026 年，博睿数据将继续深化提质增效战略，致力于通过技术创新和管理优化，提升整体运营效率，提升盈利能力。通过持续优化组织架构，精简流程，加强内部协同，打破部门壁垒，提高决策效率、降低管理成本，提升资源利用效率；加强对成本的控制和管理，优化成本结构，降低不必要的开支。精细化运营，加强预算管理，严格控制各项成本费用支出。优化经营核心流程，加强应收账款管理，提高资金使用效率；拓展高利润业务，优化收入结构，在巩固现有业务的基础上，优化商业模式，提升市场竞争力和可持续盈利能力。

博睿数据将加速推进国际化战略，积极开拓全球市场，打造国际品牌。聚焦东南亚、中亚等市场，制定差异化的市场策略和产品策略，拓展海外市场占有率。公司已在中国香港设立子公司，在新加坡设立孙公司，在马来西亚设立孙公司，积极开展本地化客户服务、本地化团队建设等方面的工作。通过本地化运营，博睿数据将更好地融入当地市场，提升市场竞争力，提升品牌知名度和影响力。同时，加强与国际领先企业的合作，学习先进经验，提升自身竞争力。

(三) 经营计划

√适用 □不适用

1、保持研发投入，推进产品研发

公司始终坚持以技术创新和产品创新为核心的发展战略，长期致力于技术自主研发创新，研发投入持续保持高投入，研发团队规模持续达员工总数 45%以上。2026 年度，公司将在研发投入上保持战略定力，研发人员规模及资源配置持续稳定，核心团队结构进一步优化，确保产品技术迭代与长期价值创造的连贯性，为投资者创造更具确定性的科技价值回报。

2026 年，面对 AI 带来的广阔发展空间，公司将牢牢抓住机遇，充分结合自身原有的资源优势，实现产品全方位提升。公司核心产品 Bonree ONE 将以智能化能力建设为核心战略方向，重点推进以下几个方面的产品升级与迭代。

一是发布 AI 工作台，赋能客户自主搭建企业级运维智能体。公司计划推出 AI 工作台产品能力，为客户提供一站式的运维智能体搭建环境。客户可在工作台内以低代码或可视化方式，灵活编排基于 LLM、Workflow、Agent、Skills、Knowledge 的智能体 workflows，结合平台海量可观测数据，快速构建适配自身业务场景的智能运维能力。AI 工作台的发布将显著降低 AI 能力的使用门槛，提升客户在复杂运维场景中的自主决策与自动化处置效率。

二是发布 AI 可观测产品，填补智能化系统监控盲区。随着企业 AI 应用的快速普及，智能化系统的稳定性、可控性与经济性监控已成为刚性需求。公司计划正式发布 AI 可观测产品能力，聚焦智能化系统落地场景的全链路监控，帮助客户实时掌握大模型服务的运行状态、推理性能及资源利用效率，有效填补当前市场在智能化系统监控领域的的能力空白。该产品能力与 AI Agent 产品能力共同构成公司在 AI 赛道的核心商业化产品能力矩阵，具备较强的客户粘度与可持续营收潜力。

三是深化多维观测产品能力，推动内外部数据一体化观测。2026 年，公司将持续深化多维观测能力建设，重点推动多源异构数据的一体化融合观测，打破数据边界，实现对业务全链路的整体感知与分析。通过构建覆盖内外部数据的统一观测视图，帮助客户在复杂业务场景下实现更精准的根因定位与更高效的决策响应。

2、提前布局前沿技术

面向 2026 年及更长远的技术布局，公司将重点关注 AI 模型治理架构方向的前沿进展。随着企业大模型应用的规模化落地，模型治理逐渐成为制约 AI 能力稳定输出的核心挑战，涵盖模型版本管理、多模型调度与切换、模型性能评估、合规审计及安全防护等多个维度。公司计划依托现有可观测平台的技术积累，围绕 AI 模型生命周期构建系统化治理能力框架：在模型调度层面，支持按业务场景、成本预算及响应性能需求灵活观测不同规模与类型的基础模型的性能状况；在模型评估层面，建立基于实际业务数据的自动化评测体系，实现对模型准确率、延迟、幻觉率等关键指标的持续监控与对比分析；在安全合规层面，引入安全合规信息采集机制，结合日志全链路追踪能力，确保模型行为的可审计性与可追溯性。通过构建完善的 AI 模型治理架构，公司不仅能够为 AI 产品的稳定运行提供观测能力支撑，更将形成差异化的技术竞争优势，推动可观测平台向 AI 基础设施管理延伸，把握新一轮 AI 规模化应用浪潮中的市场机遇。

3、开拓新增曲线，海外探索拓展成果初显

2025年，公司正式发布 Bonree ONE 海外版及 Bonree ONE 秋季版，并相继完成了中国香港子公司、新加坡孙公司及马来西亚孙公司的注册设立，为公司国际化战略落地奠定了基础。公司将聚焦中国港澳地区及东南亚、中亚等海外市场开展战略布局，通过与生态及当地渠道合作伙伴网络，推进标准化产品的区域适配性落地，加速推动国际市场开拓。

公司在海外已配备了一支专业、高效的业务执行团队，包括销售人员、交付人员及技术服务人员，且完成了合规性资质认证，2026年第一季度，公司在中国港澳地区实现了订单增长，在马来西亚业务开展实现了零突破，并与华为云国际站联合发布了基线解决方案。未来公司将持续提升品牌知名度和影响力，抓住中国企业“走出去”契机，更加积极地把握海外市场机遇，不断加强与国际领先企业的合作，以产品为基石，以服务为纽带、联合拓展等方式开拓海外本地企业客户市场，提升公司整体竞争力。

(四) 其他

适用 不适用

第四节 公司治理、环境和社会

一、公司治理相关情况说明

适用 不适用

公司根据《公司法》《证券法》《上市公司治理准则》《上海证券交易所科创板股票上市规则》等法律、法规及规范性文件的要求，结合公司的实际经营状况，建立了由股东会、董事会和公司管理层组成的较为完善的法人治理机构及运作机制。报告期内，公司根据相关法律法规及规范性文件的要求及时修订更新了相关制度，进一步完善了公司治理制度体系，为公司的规范化运作提供了制度保证。

(一) 股东会运作情况

公司依据法律法规、规范性文件和《公司章程》的规定制定了《公司股东会议事规则》，切实保证股东会依法规范地行使职权。2025年公司共召开3次股东会，其中年度股东会1次，临时股东会2次，历次股东会的召集、提案、召开、表决、决议及会议记录均符合法律法规、规范性文件以及《公司章程》《公司股东会议事规则》的有关规定，充分保障各股东依法行使权利，充分尊重中小股东权益，未发生侵犯中小股东权益的情况。股东会机构和制度的建立及执行对公司完善公司治理结构和规范公司运作发挥了积极的作用。

(二) 董事会运作情况

公司依据法律法规、规范性文件和《公司章程》的规定制定了《公司董事会议事规则》，以规范董事会的决策程序，促使董事和董事会有效地履行其职责，提高董事会规范运作和科学决策水平。2025年，公司董事会共召开8次会议，历次会议的召集、提案、召开、表决、决议及会议记录均符合法律法规、规范性文件以及《公司章程》《公司董事会议事规则》的有关规定，各位董事依照法律法规和《公司章程》勤勉尽职地履行职责和义务。

公司董事会下设战略委员会、提名委员会、薪酬与考核委员会及审计委员会四个专门委员会，并相应制定了各专门委员会的工作细则，明确了其权责、决策程序和议事规则，以保证董事会决策的客观性和科学性。

(三) 关于监事会

经公司2024年年度股东会审议通过，根据《公司法》等法律法规、规范性文件的规定，结合公司实际情况，公司不再设置监事会，监事会的职权由董事会审计委员会行使，《公司监事会议事规则》等相关制度相应废止。

(四) 信息披露及透明度

公司依据法律法规、规范性文件和《公司章程》的有关规定，真实、准确、完整、及时地披露公司重大信息，避免选择性信息披露情况的发生，维护中小投资者利益。

(五) 内幕信息知情人管理

公司依据法律法规、规范性文件和《内幕信息知情人登记管理制度》，努力将内幕信息的知情者控制在最小范围内，对内幕信息在公开前的报告、传递、编制、审核、披露等各环节的内幕信息知情人进行登记。

公司治理与法律、行政法规和中国证监会关于上市公司治理的规定是否存在重大差异；如有重大差异，应当说明原因

适用 不适用

二、公司控股股东、实际控制人在保证公司资产、人员、财务、机构、业务等方面独立性的具体措施，以及影响公司独立性而采取的解决方案、工作进度及后续工作计划

适用 不适用

公司控股股东、实际控制人李凯先生同时担任公司董事长、总经理，一直严格按照《公司章程》和公司《董事会议事规则》《总经理工作细则》规定的权限范围行使职权，不存在损害公司利益的情形。该兼任安排主要系结合公司发展历程及公司战略执行效率需要形成的管理安排。公司已通过《公司章程》及相关内部管理制度对董事会与总经理的职责权限进行了明确划分，重大事项均经董事会或股东会集体决策。在独立性保障方面，公司已构建资产、人员、财务、机构、业务的全方位独立体系，并借助专门委员会、独立董事等监督制衡机制，有效防范内控风险，确保在现行治理框架下规范运作。公司重大事项均按照法定程序履行决策及信息披露义务，不存在实际控制人利用其职务对公司独立性产生不利影响的情形。

控股股东、实际控制人及其控制的其他单位从事与公司相同或者相近业务的情况，以及同业竞争或者同业竞争情况发生较大变化对公司的影响、已采取的解决措施、解决进展以及后续解决计划

适用 不适用

控股股东、实际控制人及其控制的其他单位从事对公司构成重大不利影响的同业竞争情况

适用 不适用

三、表决权差异安排在报告期内的实施和变化情况

适用 不适用

四、红筹架构公司治理情况

适用 不适用

五、董事和高级管理人员的情况

(一) 现任及报告期内离任董事、高级管理人员和核心技术人员持股变动及薪酬情况

√适用 □不适用

单位：股

姓名	职务	性别	年龄	任期起始日期	任期终止日期	年初持股数	年末持股数	年度内股份增减变动量	增减变动原因	报告期内从公司获得的税前薪酬总额（万元）	是否在公司关联方获取薪酬
李凯	董事	男	51	2025-05-16	2028-05-15	10,266,270	10,266,270	0	不适用	79.65	否
	董事长、总经理			2025-05-20							
孟曦东	董事	男	50	2025-05-16	2028-05-15	4,706,610	3,706,610	-1,000,000	个人资金需求	84.45	否
	副总经理、董事会秘书			2025-05-20							
冯云彪	董事	男	54	2025-05-16	2028-05-15	5,064,300	4,450,012	-614,288	个人资金需求	46.42	否
程捷	职工代表董事	男	39	2025-05-16	2028-05-15	/	/	/	不适用	174.77	否
	首席技术官			2024-03-12	/	/	/				
白玉芳	独立董事	女	62	2025-05-16	2028-05-15	/	/	/	不适用	7.5	否
秦松疆	独立董事	男	55	2025-05-16	2028-05-15	/	/	/	不适用	7.5	是
刘航	独立董事	男	50	2025-05-16	2028-05-15	/	/	/	不适用	5.26	是
王辉	财务总监	男	44	2025-05-20	2028-05-15	/	/	/	不适用	72.28	是
王利民 (离任)	董事	男	49	2022-05-18	2025-05-16	1,265,126	1,277,000	11,874	2024年员工持股计划、个人资金需求	32.83	否
焦若雷 (离任)	董事	男	43	2022-05-18	2025-05-16	989,587	1,006,222	16,635	2024年员工持股计划	45.36	否
施雨桐 (离任)	董事	女	31	2022-05-18	2025-05-16	/	/	/	不适用	/	否
李湛(离任)	独立董事	男	46	2022-05-18	2025-05-16	/	/	/	不适用	2.26	是

合计	/	/	/	/	/	22,291,893	20,706,114	-1,585,779	/	558.28	/
----	---	---	---	---	---	------------	------------	------------	---	--------	---

注：1、年初持股数量、年末持股数量均统计直接持有部分。

2、孟曦东、程捷自2016年2月1日至今为博睿数据核心技术人员。

姓名	主要工作经历
李凯	1974年7月出生，中国国籍，无境外永久居留权，本科学历。2000年5月至2006年6月，任上海网宿科技发展有限公司销售总监；2006年7月至2012年12月，任上海帝联信息科技发展有限公司销售副总裁；2013年1月至2015年6月，在博睿有限任职，负责博睿有限的日常经营并对重大事项进行决策；2015年6月至2016年2月，任博睿有限执行董事；2016年2月至今，任博睿数据董事长、董事；2021年8月26日至今，任博睿数据总经理。2022年8月18日至2023年2月14日代行博睿数据董事会秘书职责；2024年2月至今，任北京睿思智数科技有限责任公司执行董事；2025年1月至今，任新加坡孙公司董事。
孟曦东	1975年11月出生，中国国籍，无境外永久居留权，本科学历。1998年8月至2000年3月，任中国航空第303研究所软件工程师；2000年3月至2008年1月，任北京千龙新闻网络传播有限责任公司任技术总监；2008年2月至2016年2月，任博睿有限首席技术官；自2016年2月至今，任博睿数据董事、副总经理。2022年5月18日至2022年8月17日，代行博睿数据董事会秘书职责。2023年2月14日至今，任博睿数据董事会秘书；2025年1月至今，任新加坡孙公司董事。
冯云彪	1971年7月出生，中国国籍，无境外永久居留权，大专学历。1993年11月至1997年12月，任北京华堂高桥食品有限公司销售部副经理；1997年12月至2002年6月，自由职业；2002年6月至2014年10月，任北京云健泰兴商贸有限公司法定代表人、执行董事、总经理；2008年5月至2015年6月，在博睿有限任职，负责博睿有限日常经营管理；2015年6月至2016年2月，任博睿有限经理；2016年2月至2021年8月26日，任博睿数据董事、总经理；2021年8月27日至今，任博睿数据董事。
程捷	1987年3月出生，中国国籍，无境外永久居留权，本科学历。2008年7月至2009年8月，任职于赛维航电科技有限公司测试部；2009年8月至2011年7月，任职于博睿有限研发部；2011年7月至2013年7月，任腾讯科技（北京）有限公司工程师；2013年7月至2016年2月，任博睿有限研发总监；2016年2月至2018年3月，任博睿数据研发总监；2018年3月至2024年3月任博睿数据研发副总裁，2024年3月至今，任博睿数据首席技术官。2025年5月至今，任博睿数据职工代表董事。
白玉芳	1963年6月出生，中国国籍，无境外永久居留权，硕士研究生学历，中国注册会计师协会非执业会员、中国会计学会会员。1999年1月至今，任中央财经大学会计学院副教授、硕士研究生导师，兼任管理会计系党支部组织委员，校院两级职工代表大会代表；2021年1月至今，任博睿数据独立董事；2021年3月至今，任亚翔系统集成科技（苏州）股份有限公司独立董事；2023年12月至今，任中航机载系统股份有限公司独立董事。
秦松疆	1970年2月出生，中国国籍，无境外永久居留权，本科学历。2000年8月至2004年7月，任中科院计算所工程师；2004年8月至2015年4月，任北京东大正保科技有限公司首席技术官；2015年4月至今，任优选创新（北京）科技有限公司总经理；2022年5月至今，任博睿数据独立董事。

刘航	1975年5月出生，中国国籍，无境外永久居留权，本科学历。2016年2月至2022年5月，任博睿数据独立董事；2016年5月至今，任北京乐橙时代科技有限公司执行董事、经理；2016年8月至2021年8月，任上海翻翻豆网络科技有限公司董事；2017年1月至今，任深圳励石诺世界投资管理中心（有限合伙）合伙人；2018年3月至今，任上海云敞网络科技有限公司董事；2018年9月至今，任智慧航安（北京）科技有限公司监事；2019年5月至2025年6月，任北京亚康万玮信息技术股份有限公司独立董事；2023年6月至今，任鑫宸(天津)科技有限公司执行董事、经理；2024年3月至今，任北京金羽鸽网络科技有限公司执行董事、经理；2025年5月至今，任博睿数据独立董事。
王辉	1981年7月出生，中国国籍，无境外永久居留权，研究生学历。2012年7月至2019年1月，任北京神州泰岳软件股份有限公司财务部副总经理；2019年10月至2021年6月，任北京银信长远科技股份有限公司财务部总监；2021年6月至今，任博睿数据财务总监；2021年8月至今，任武汉市博睿宏远科技有限责任公司财务总监；2023年12月至今，任碧兴物联科技(深圳)股份有限公司独立董事；2024年2月至今，任北京睿思智数科技有限责任公司财务负责人；2024年5月至今，任北京零点有数数据科技股份有限公司独立董事；2024年6月至今，任中嘉博创信息技术股份有限公司独立董事。
王利民 (离任)	1976年10月出生，中国国籍，无境外永久居留权，大专学历。1998年9月至2010年6月，任上海和辰网络科技有限公司销售总监；2010年9月至2016年2月，任博睿有限上海分公司总经理，兼任上海贝睿网络科技有限公司总经理；2016年2月至今，历任上海贝睿网络科技有限公司总经理、博睿数据上海分公司总经理及华东区销售负责人、博睿数据董事，现任博睿数据运营商事业部负责人。
焦若雷 (离任)	1982年7月出生，中国国籍，无境外永久居留权，大专学历。2003年至2005年9月，任北京沙砾石化工程技术开发有限公司技术开发部经理；2005年10月至2007年9月，任北京立信科达科技发展有限公司销售总监；2007年10月至2009年9月，任中国国际广播电台国际在线市场营销部总监；2009年10月至2010年9月，任上海帝联信息科技发展有限公司大客户经理；2010年10月至2016年1月，任博睿有限北京分公司总经理；2016年2月至今，历任博睿数据华北区销售负责人、华南区销售负责人、生态事业部负责人、博睿数据董事。
施雨桐 (离任)	1994年4月出生，中国国籍，无境外永久居留权，本科学历。2019年3月至2025年9月，任上海晟智电子科技有限公司监事；2022年5月至2025年5月，任博睿数据董事；2016年10月至今，任上海金浦欣成投资管理有限公司副总裁；2024年5月至今，任上海金来投资管理有限公司监事；2024年12月至今，任浙江巨磁智能技术有限公司董事。
李湛 (离任)	1979年2月出生，中国国籍，无境外永久居留权，硕士学历。2014年11月至2018年12月，任上海游族信息技术有限公司首席技术官；2019年1月至2022年2月，任北京雪球信息科技有限公司首席技术官；2022年12月至2024年6月，任Fargo Wealth首席架构师；2022年5月至2025年5月，任博睿数据独立董事；2024年6月至今，任WealthMate Asset Management Limited 持牌负责人。

其它情况说明

√适用 □不适用

1、公司董事长、总经理李凯先生通过佳合兴利间接持股 29.37 万股，公司董事冯云彪先生通过元亨利汇间接持股 13.431 万股，公司副总经理、董事、董事会秘书、核心技术人员孟曦东先生通过元亨利汇间接持股 38.313 万股，公司原董事王利民先生通过佳合兴利间接持股 10.56 万股，公司原董事焦若雷先生通过佳合兴利间接持股 33.825 万股，上述人员报告期内间接持有公司的股份均未发生变动。

2、公司财务总监王辉先生为公司 2024 年员工持股计划持有人，报告期内通过“北京博睿宏远数据科技股份有限公司——2024 年员工持股计划”证券专用账户，间接持有 20,241 股公司股票。具体内容详见公司于 2024 年 11 月 22 日在上海证券交易所网站 (<http://www.sse.com.cn>) 上披露的《关于 2024

年员工持股计划完成股票非交易过户的公告》。截至本报告披露日，已通过集中竞价交易的方式将 20,241 股股票全部出售，具体内容详见公司于 2026 年 3 月 4 日在上海证券交易所网站（<http://www.sse.com.cn>）上披露的《关于 2024 年员工持股计划股票出售完毕暨终止的公告》。

此外，王辉先生为公司 2025 年员工持股计划持有人。报告期内通过“北京博睿宏远数据科技股份有限公司——2025 年员工持股计划”证券专用账户，间接持有 5,302 股公司股票。具体内容详见公司于 2025 年 11 月 22 日在上海证券交易所网站（<http://www.sse.com.cn>）上披露的《关于 2025 年员工持股计划完成股票非交易过户的公告》。

3、报告期初，公司核心技术人员程捷先生通过元亨利汇间接持有公司股票 45.177 万股；报告期内，以集中竞价交易的方式减持通过元亨利汇间接持有的 89,000 股，具体内容详见公司于 2025 年 10 月 17 日在上海证券交易所网站（<http://www.sse.com.cn>）上披露的《部分股东及董事减持股份结果公告》。

程捷先生为公司 2024 年员工持股计划持有人，通过“北京博睿宏远数据科技股份有限公司——2024 年员工持股计划”证券专用账户，间接持有 3.6914 万股公司股票，具体内容详见公司于 2024 年 11 月 22 日在上海证券交易所网站（<http://www.sse.com.cn>）上披露的《关于 2024 年员工持股计划完成股票非交易过户的公告》。截至本报告披露日，已通过集中竞价交易的方式将 3.6914 万股股票全部出售，具体内容详见公司于 2026 年 3 月 4 日在上海证券交易所网站（<http://www.sse.com.cn>）上披露的《关于 2024 年员工持股计划股票出售完毕暨终止的公告》。

此外，程捷先生为公司 2025 年员工持股计划持有人，通过“北京博睿宏远数据科技股份有限公司——2025 年员工持股计划”证券专用账户，间接持有公司股票 1.8737 万股。具体内容详见公司于 2025 年 11 月 22 日在上海证券交易所网站（<http://www.sse.com.cn>）上披露的《关于 2025 年员工持股计划完成股票非交易过户的公告》。

(二) 现任及报告期内离任董事和高级管理人员的任职情况**1、 在股东单位任职情况**

√适用 □不适用

任职人员姓名	股东单位名称	在股东单位担任的职务	任期起始日期	任期终止日期
李凯	上海佳合兴利咨询管理中心（有限合伙）	执行事务合伙人	2015-10-14	2030-10-13
孟曦东	上海元亨利汇咨询管理中心（有限合伙）	执行事务合伙人	2015-10-12	2030-10-11
在股东单位任职情况的说明	无			

2、 在其他单位任职情况

√适用 □不适用

任职人员姓名	其他单位名称	在其他单位担任的职务	任期起始日期	任期终止日期
李凯	北京睿思智数科技有限责任公司	执行董事	2024年2月	至今
李凯	BONREE DATA TECHNOLOGY PTE. LTD.	董事	2025年1月	至今
孟曦东	BONREE DATA TECHNOLOGY PTE. LTD.	董事	2025年1月	至今
白玉芳	中央财经大学	会计学院副教授	1999年1月	至今
白玉芳	亚翔系统集成科技（苏州）股份有限公司	独立董事	2021年3月	至今
白玉芳	中航机载系统股份有限公司	独立董事	2023年12月	至今
刘航	北京乐橙时代科技有限公司	执行董事、经理	2016年5月	至今
刘航	深圳励石诺世界投资管理中心（有限合伙）	合伙人	2017年1月	至今
刘航	上海云敞网络科技有限公司	董事	2018年3月	至今
刘航	智慧航安（北京）科技有限公司	监事	2018年9月	至今
刘航	北京亚康万玮信息技术股份有限公司	独立董事	2019年5月	2025年6月
刘航	鑫宸(天津)科技有限公司	执行董事、经理	2023年6月	至今
刘航	北京金羽鸽网络科技有限公司	执行董事、经理	2024年3月	至今
秦松疆	优选创新（北京）科技有限公司	总经理	2015年4月	至今
王辉	武汉市博睿宏远科技有限责任公司	财务总监	2021年8月	至今
王辉	碧兴物联科技(深圳)股份有限公司	独立董事	2023年12月	至今
王辉	北京睿思智数科技有限责任公司	财务负责人	2024年2月	至今
王辉	北京零点有数数据科技股份有限公司	独立董事	2024年5月	至今
王辉	中嘉博创信息技术股份有限公司	独立董事	2024年6月	至今
施雨桐（离任）	上海金浦欣成投资管理有限公司	副总裁	2016年10月	至今
施雨桐（离任）	上海晟智电子科技有限公司	监事	2019年3月	2025年9月
施雨桐（离任）	上海金未投资管理有限公司	监事	2024年5月	至今

任)				
施雨桐(离任)	浙江巨磁智能技术有限公司	董事	2024年12月	至今
李湛(离任)	WealthMate Asset Management Limited	持牌负责人	2024年6月	至今
在其他单位任职情况的说明	BONREE DATA TECHNOLOGY PTE. LTD.系博睿数据2025年1月27日成立的孙公司。			

(三) 董事、高级管理人员和核心技术人员薪酬情况

√适用 □不适用

单位：万元 币种：人民币

董事、高级管理人员薪酬的决策程序	公司董事薪酬由薪酬与考核委员会提出，经董事会批准后，提交股东会审议通过。公司高级管理人员薪酬由薪酬与考核委员会提出，经董事会批准审议通过。
董事在董事会讨论本人薪酬事项时是否回避	是
薪酬与考核委员会或独立董事专门会议关于董事、高级管理人员薪酬事项发表建议的具体情况	公司于2025年4月21日召开了第三届薪酬与考核委员会第五次会议、2025年第一次独立董事专门会议，会议均审议通过了《关于公司董事2024年度薪酬确认及2025年度薪酬方案的议案》、《关于公司高级管理人员2024年度薪酬确认及2025年度薪酬方案的议案》，不存在否决议案的情况。
董事、高级管理人员薪酬确定依据	独立董事领取固定津贴，在公司担任高级管理职务的非独立董事，按所担任高级管理职务领取薪酬。在公司任职未担任高级管理职务的非独立董事，按其在中国担任实际工作岗位领取薪酬。未在中国任职的非独立董事，不在中国领取薪酬。
董事和高级管理人员薪酬的实际支付情况	659.03
报告期末全体董事和高级管理人员实际获得的薪酬合计	659.03
报告期末核心技术人员实际获得的薪酬合计	335.21
报告期末全体董事和高级管理人员实际获得薪酬的考核依据和完成情况	2025年度，独立董事领取固定津贴，津贴标准由股东会审议；在公司担任职务的非独立董事和高级管理人员依据公司相关薪酬与考核标准领取薪酬。绩效考核工作按公司绩效考核规定，有效执行并完成。
报告期末全体董事和高级管理人员实际获得薪酬的递延支付安排	不适用
报告期末全体董事和高级管理人员实际获得薪酬的止付追索情况	不适用

注：关于本表中“董事和高级管理人员薪酬的实际支付情况”、“报告期末全体董事和高级管理人员实际获得的薪酬合计”和“报告期末核心技术人员实际获得的薪酬合计”与按“本节（一）现任及报告期内离任董事、高级管理人员和核心技术人员持股变动及薪酬情况”之“报告期内从公司获得的税前薪酬总额（万元）”中数据合并计算不一致的原因是：

1、“本节（一）现任及报告期内离任董事、高级管理人员和核心技术人员持股变动及薪酬情况”之“报告期内从公司获得的税前薪酬总额（万元）”是按照权责发生制应归属于本报告期的

年度现金薪酬，包括基本工资、绩效工资、职位或岗位的津贴补贴等（不包括股权激励等非现金薪酬、归属于以前年度的应发未发薪酬）。

2、本表中“董事和高级管理人员薪酬的实际支付情况”、“报告期末全体董事和高级管理人员实际获得的薪酬合计”和“报告期末核心技术人员实际获得的薪酬合计”包含以前年度计提本报告期发放薪酬，不包含报告期内已计提但截至报告日尚未发放的税前薪酬口径计算。

(四) 公司董事、高级管理人员和核心技术人员变动情况

√适用 □不适用

姓名	担任的职务	变动情形	变动原因
焦若雷	董事	离任	换届
王利民	董事	离任	换届
施雨桐	董事	离任	换届
李湛	独立董事	离任	换届
李凯	董事长	选举	换届
李凯	总经理	聘任	换届
孟曦东	董事	选举	换届
孟曦东	副总经理	聘任	换届
孟曦东	董事会秘书	聘任	换届
冯云彪	董事	选举	换届
程捷	职工代表董事	选举	换届
白玉芳	独立董事	选举	换届
刘航	独立董事	选举	换届
秦松疆	独立董事	选举	换届
王辉	财务总监	聘任	换届

注：

1、换届选举情况

公司于2025年5月16日召开了2024年年度股东会，选举李凯先生、孟曦东先生、冯云彪先生为公司非独立董事，选举白玉芳女士、刘航先生、秦松疆先生为公司独立董事。同日，公司召开了2025年第一次职工代表大会，选举程捷先生为公司职工代表董事。公司2024年年度股东会选举产生的3名非独立董事和3名独立董事与2025年第一次职工代表大会选举产生的1名职工代表董事共同组成公司第四届董事会，任期三年。第三届董事会非独立董事焦若雷先生、王利民先生、施雨桐女士、独立董事李湛先生届满离任。

具体内容详见公司于2025年5月17日在上海证券交易所网站（<http://www.sse.com.cn>）上披露的《2024年年度股东会决议公告》（公告编号：2025-020）、《关于选举第四届董事会职工代表董事的公告》（公告编号：2025-021）。

公司于2025年5月20日召开了第四届董事会第一次会议，审议通过了《关于选举第四届董事会董事长的议案》，全体董事一致同意选举李凯先生担任公司第四届董事会董事长，任期三年，自此次董事会审议通过之日起至第四届董事会任期届满日为止。

具体内容详见公司于2025年5月21日在上海证券交易所网站（<http://www.sse.com.cn>）上披露的《第四届董事会第一次会议决议公告》（公告编号：2025-022）、《关于完成董事会换届选举及聘任高级管理人员、证券事务代表的公告》（公告编号：2025-023）。

2、高级管理人员聘任情况

公司于2025年5月20日召开了第四届董事会第一次会议，审议通过了《关于聘任公司总经理的议案》、《关于聘任公司高级管理人员的议案》。同意聘任李凯先生担任公司总经理；同意聘任孟曦东先生为公司副总经理、董事会秘书；同意聘任王辉先生为公司财务总监。任期均为三年，自此次董事会审议通过之日起至第四届董事会任期届满日为止。

具体内容详见公司于2025年5月21日在上海证券交易所网站（<http://www.sse.com.cn>）上披露的《第四届董事会第一次会议决议公告》（公告编号：2025-022）、《关于完成董事会换届选举及聘任高级管理人员、证券事务代表的公告》（公告编号：2025-023）。

(五) 近三年受证券监管机构处罚的情况说明

□适用 √不适用

(六) 其他

□适用 √不适用

六、董事履行职责情况

(一) 董事参加董事会和股东大会的情况

董事姓名	是否独立董事	参加董事会情况						参加股东大会情况
		本年应参加董事会次数	亲自出席次数	以通讯方式参加次数	委托出席次数	缺席次数	是否连续两次未亲自参加会议	出席股东大会的次数
李凯	否	8	8	3	0	0	否	3
孟曦东	否	8	8	3	0	0	否	3
冯云彪	否	8	8	8	0	0	否	3
程捷	否	7	7	3	0	0	否	2
白玉芳	是	8	8	8	0	0	否	3
秦松疆	是	8	8	8	0	0	否	3
刘航	是	7	7	5	0	0	否	2
王利民(离任)	否	1	1	0	0	0	否	1
焦若雷(离任)	否	1	1	0	0	0	否	1
施雨桐(离任)	否	1	1	0	0	0	否	1
李湛(离任)	是	1	1	1	0	0	否	1

连续两次未亲自出席董事会会议的说明

□适用 √不适用

年内召开董事会会议次数	8
其中：现场会议次数	0
通讯方式召开会议次数	0
现场结合通讯方式召开会议次数	8

(二) 董事对公司有关事项提出异议的情况

□适用 √不适用

(三) 其他

□适用 √不适用

七、董事会下设专门委员会情况

√适用□不适用

(一) 董事会下设专门委员会成员情况

专门委员会类别	成员姓名
审计委员会	白玉芳（召集人）、程捷、刘航
提名委员会	刘航（召集人）、李凯、孟曦东、白玉芳、秦松疆
薪酬与考核委员会	秦松疆（召集人），李凯、孟曦东、刘航、白玉芳
战略委员会	李凯（召集人）、孟曦东、程捷、刘航、秦松疆

(二) 报告期内审计委员会召开8次会议

召开日期	会议内容	重要意见和建议	其他履行职责情况
2025年1月24日	审议了《2024年年度业绩预告的议案》。	经过充分沟通讨论，一致通过所有议案。	无
2025年4月21日	审议了《关于公司2024年度董事会审计委员会履职报告的议案》；《关于公司2024年度财务决算报告的议案》；《关于公司2024年度非经营性资金占用及其他关联资金往来情况的议案》；《关于公司2024年度募集资金存放与使用情况的议案》；《关于公司2024年度计提资产减值准备的议案》；《关于公司2024年度营业收入扣除的议案》；《关于公司2024年年度报告及其摘要的议案》；《关于公司2025年度财务预算报告的议案》；《关于预计2025年度日常关联交易的议案》；《关于公司2024年度利润分配预案的议案》；《北京博睿宏远数据科技股份有限公司2024年度内部控制评价报告》；《2024年内审部工作总结》；《2025年内审部工作计划》；《董事会审计委员会对会计师事务所履行监督职责情况报告的议案》；《关于修订〈公司董事会审计委员会议事规则〉的议案》；《关于修订〈公司募集资金管理制度〉的议案》；《关于修订〈公司关联交易管理制度〉的议案》；《关于修订〈公司规范与关联方资金往来管理制度〉的议案》；《关于未弥补的亏损达实收股本总额三分之一的议案》；《关于2025年第一季度报告的议案》；《2025年一季度内部审计工作总结》。	经过充分沟通讨论，一致通过所有议案。	无
2025年5月19日	审议了《关于拟聘任公司财务总监的议案》。	经过充分沟通讨论，一致通过所有议案。	无
2025年8月25日	审议了《关于2025年半年度报告及其摘要的议案》；《2025年半年度内审部工作总结》；《关于制定〈公司内部控制制度〉的议案》。	经过充分沟通讨论，一致通过所有议案。	无
2025年10月13日	审议了《关于使用闲置自有资金进行现金管理的议案》。	经过充分沟通讨论，一致通过所有议案。	无
2025年10月27日	审议了《公司关于2025年第三季度报告的议案》；《公司2025年三季度内审部工作总结》。	经过充分沟通讨论，一致通过所有议案。	无
2025年11月24日	审议了《关于续聘会计师事务所的议案》。	经过充分沟通讨论，一致通	无

		过所有议案。	
2025年12月19日	审议了《2025年度财务报表审计计划》。	经过充分沟通讨论，一致通过所有议案。	无

(三) 报告期内薪酬与考核委员会召开2次会议

召开日期	会议内容	重要意见和建议	其他履行职责情况
2025年4月21日	审议了《关于公司董事2024年度薪酬确认及2025年度薪酬方案的议案》；《关于公司高级管理人员2024年度薪酬确认及2025年度薪酬方案的议案》；《关于修订〈公司董事、监事、高级管理人员薪酬与绩效考核管理制度〉的议案》。	经过充分沟通讨论，一致通过所有议案。	无
2025年8月25日	审议了《关于〈北京博睿宏远数据科技股份有限公司2025年员工持股计划（草案）〉及其摘要的议案》；《关于〈北京博睿宏远数据科技股份有限公司2025年员工持股计划管理办法〉的议案》。	经过充分沟通讨论，一致通过所有议案。	无

(四) 报告期内战略委员会召开2次会议

召开日期	会议内容	重要意见和建议	其他履行职责情况
2025年4月21日	审议了《关于修订〈公司章程〉并调整公司组织架构的议案》；《关于修订〈公司对外投资管理制度〉的议案》；《2024年度提质增效重回报专项行动方案的评估报告》；《2025年度“提质增效重回报”行动方案》。	经过充分沟通讨论，一致通过所有议案。	无
2025年8月7日	审议了《关于拟对外投资设立全资孙公司的议案》。	经过充分沟通讨论，一致通过所有议案。	无

(五) 报告期内提名委员会召开2次会议

召开日期	会议内容	重要意见和建议	其他履行职责情况
2025年4月21日	审议了《关于拟提名第四届董事会非独立董事候选人的议案》；《关于拟提名第四届董事会独立董事候选人的议案》。	经过充分沟通讨论，一致通过所有议案。	无
2025年5月19日	审议了《关于拟聘任公司总经理的议案》；《关于拟聘任公司高级管理人员的议案》。	经过充分沟通讨论，一致通过所有议案。	无

(六) 存在异议事项的具体情况

□适用 √不适用

八、审计委员会发现公司存在风险的说明

适用 不适用

审计委员会对报告期内的监督事项无异议。

九、报告期末母公司和主要子公司的员工情况

(一) 员工情况

母公司在职员工的数量	384
主要子公司在职员工的数量	10
在职员工的数量合计	394
母公司及主要子公司需承担费用的离退休职工人数	0
专业构成	
专业构成类别	专业构成人数
生产人员	0
销售人员	144
技术人员	180
财务人员	8
行政人员	19
技术运维及支持人员	41
采购人员	2
合计	394
教育程度	
教育程度类别	数量（人）
博士研究生	0
硕士研究生	29
本科	324
专科	41
高中及以下	0
合计	394

(二) 薪酬政策

适用 不适用

公司按照国家有关劳动法律法规的规定，与员工签订劳动合同，并严格执行国家相关劳动用工和社会保障规章制度，按照国家规定为员工缴纳相关保险和公积金。为了保障员工利益，规范薪酬管理制度，公司按照市场化原则，提供业内富有竞争力的薪酬水平，制定了完善的薪酬体系及绩效考核制度，最大限度的激发员工的工作积极性、主动性和创造性，提升企业的凝聚力，实现员工与企业共同成长。在工作之余，公司积极组织开展各种形式多样的文体活动，丰富职工的文化生活，增强员工归属感和满意度。

(三) 培训计划

适用 不适用

公司重视人才培养工作，在培养人才、吸引人才、创新人才机制等方面做了大量的工作，营造了有利于人才成长和发挥作用的良好环境。依据企业战略规划、经营目标及岗位技能需求，制定年度培训计划，确保公司人才的可持续发展。针对销售团队开展销售技巧、行业趋势、沟通表达、沙盘模拟培训课程，针对研发团队开展前沿技术分解、代码复盘、需求管理培训课程等，提升员工的专业胜任能力及团队合作能力。

(四) 劳务外包情况√适用 不适用

劳务外包的工时总数	33,840.00
劳务外包支付的报酬总额（万元）	373.83

十、利润分配或资本公积金转增预案**(一) 现金分红政策的制定、执行或调整情况**√适用 不适用

公司董事会应结合公司盈利情况、资金需求、股东意见和股东回报规划提出合理的分红建议和预案；在制定现金分红具体方案时，董事会应当认真研究和论证公司现金分红的时机、条件和最低比例、调整的条件及其决策程序要求等事宜。

公司对利润分配政策进行决策时，以及因公司外部经营环境或自身经营状况发生较大变化而需要调整利润分配政策时，首先应经公司二分之一以上的独立董事同意并发表明确独立意见，然后提交董事会审议；董事会审议通过后提交股东会审议批准。如果调整分红政策，调整后的利润分配政策不得违反中国证监会和证券交易所的有关规定。

董事会制订年度利润分配方案或中期利润分配方案并提交公司股东会进行表决通过后生效。

公司应当严格执行公司章程确定的现金分红政策以及股东会审议批准的现金分红具体方案。确有必要对公司章程确定的现金分红政策进行调整或者变更的，应当满足公司章程规定的条件，经过详细论证后，履行相应的决策程序，并经出席股东会的股东所持表决权的 2/3 以上通过。

股东会对现金分红具体方案进行审议前，公司应当通过多种渠道主动与股东特别是中小股东进行沟通和交流，充分听取中小股东的意见和诉求，及时答复中小股东关心的问题。

公司董事会在年度利润分配方案中未按照本章程所规定利润分配政策作出现金分红预案的，应当在定期报告中详细说明未分红的原因、未用于分红的资金留存公司的用途，独立董事还应当对此发表独立意见。

(二) 现金分红政策的专项说明√适用 不适用

是否符合公司章程的规定或股东会决议的要求	√是 <input type="checkbox"/> 否
分红标准和比例是否明确和清晰	√是 <input type="checkbox"/> 否
相关的决策程序和机制是否完备	√是 <input type="checkbox"/> 否
独立董事是否履职尽责并发挥了应有的作用	√是 <input type="checkbox"/> 否
中小股东是否有充分表达意见和诉求的机会，其合法权益是否得到了充分保护	√是 <input type="checkbox"/> 否

(三) 报告期内盈利且母公司可供股东分配利润为正，但未提出现金利润分配方案预案的，公司应当详细披露原因以及未分配利润的用途和使用计划

 适用 不适用**(四) 本报告期利润分配及资本公积金转增股本预案**√适用 不适用

单位：元 币种：人民币

每 10 股送红股数（股）	0.00
每 10 股派息数（元）（含税）	0.00
每 10 股转增数（股）	0.00
现金分红金额（含税）	0.00

合并报表中归属于上市公司普通股股东的净利润	-96,835,025.90
现金分红金额占合并报表中归属于上市公司普通股股东的净利润的比率(%)	0.00
以现金方式回购股份计入现金分红的金额	0.00
合计分红金额(含税)	0.00
合计分红金额占合并报表中归属于上市公司普通股股东的净利润的比率(%)	0.00

(五) 最近三个会计年度现金分红情况

适用 不适用

单位：元 币种：人民币

最近一个会计年度合并报表中归属于上市公司普通股股东的净利润	-96,835,025.90
最近一个会计年度母公司报表年度末未分配利润	-349,671,323.57
最近三个会计年度累计现金分红金额(含税)(1)	0.00
最近三个会计年度累计回购并注销金额(2)	0.00
最近三个会计年度现金分红和回购并注销累计金额(3)=(1)+(2)	0.00
最近三个会计年度年均净利润金额(4)	-106,372,506.99
最近三个会计年度现金分红比例(%) (5)=(3)/(4)	不适用
最近三个会计年度累计研发投入金额	245,295,884.28
最近三个会计年度累计研发投入占累计营业收入比例(%)	63.23

十一、公司股权激励计划、员工持股计划或其他员工激励措施的情况及其影响

(一) 股权激励总体情况

适用 不适用

(二) 相关激励事项已在临时公告披露且后续实施无进展或变化的

适用 不适用

其他说明

适用 不适用

员工持股计划情况

适用 不适用

1、公司于2022年5月18日召开第三届董事会第一次会议，会议审议通过了《关于以集中竞价交易方式回购公司股份方案的议案》，同意公司以集中竞价交易方式回购公司股份，公司拟使用3,000万元(含)至6,000万元(含)自有资金回购股份，回购价格不超过60元/股(含)，用于实施员工持股计划，回购期限为董事会审议通过回购方案之日起12个月内。具体详见公司于2022年5月19日在上海证券交易所网站(<http://www.sse.com.cn>)披露的《北京博睿宏远数据科技股份有限公司关于以集中竞价交易方式回购公司股份方案的公告》(公告编号：2022-031)。

公司于2022年5月31日完成回购专用证券账户的开立，并于2022年6月1日披露《北京博睿宏远数据科技股份有限公司关于以集中竞价交易方式回购公司股份的回购报告书》(公告编号：2022-034)。

公司于2022年6月1日披露了《北京博睿宏远数据科技股份有限公司回购股份进展公告》（公告编号：2022-035）。

公司于2022年7月1日披露了《北京博睿宏远数据科技股份有限公司关于以集中竞价交易方式首次回购公司股份的公告》（公告编号：2022-037）。

2、回购股份进展情况

公司于2023年4月26日召开第三届董事会第六次会议，会议审议通过了《关于调整回购公司股份价格上限的议案》，同意公司将回购价格上限由不超过人民币60元/股（含）调整为不超过90元/股（含），调整后的价格上限不超过董事会审议通过本次决议前30个交易日公司股票交易均价的150%。除上述内容调整外，回购股份方案的其他内容无变化。具体详见公司于2023年4月27日在上海证券交易所网站（<http://www.sse.com.cn>）披露的《北京博睿宏远数据科技股份有限公司关于调整回购公司股份价格上限的公告》（公告编号：2023-026）。

截至2023年5月17日，公司本次回购股份实施完成暨回购期限届满。公司已实际回购公司股份739,459股，占公司总股本的比例为1.67%。回购成交的最高价格为59.80元/股，最低价为33.70元/股，支付的资金总额为人民币30,095,614.74元（不含印花税、交易佣金等交易费用）。具体内容详见公司于2023年5月19日在上海证券交易所网站（<http://www.sse.com.cn>）披露的《回购股份期限届满暨回购实施结果的公告》（公告编号：2023-033）

3、2024年员工持股计划实施进展

公司于2024年9月11日召开了第三届董事会第十六次会议，审议通过了《关于〈北京博睿宏远数据科技股份有限公司2024年员工持股计划（草案）〉及其摘要的议案》、《关于〈北京博睿宏远数据科技股份有限公司2024年员工持股计划管理办法〉的议案》、《关于提请股东大会授权董事会办理公司2024年员工持股计划有关事项的议案》。同日召开了职工代表大会，就拟实施北京博睿宏远数据科技股份有限公司2024年员工持股计划事宜进行了讨论并表决，会议同意实施本次员工持股计划。具体内容详见公司于2024年9月12日在上海证券交易所网站（<http://www.sse.com.cn>）上披露的《第三届董事会第十六次会议决议公告》（公告编号：2024-039）、《北京博睿宏远数据科技股份有限公司2024年员工持股计划（草案）及其摘要》。

公司于2024年9月30日召开了公司2024年第一次临时股东大会，审议通过了《关于〈北京博睿宏远数据科技股份有限公司2024年员工持股计划（草案）〉及其摘要的议案》、《关于〈北京博睿宏远数据科技股份有限公司2024年员工持股计划管理办法〉的议案》、《关于提请股东大会授权董事会办理公司2024年员工持股计划有关事项的议案》，具体内容详见公司于2024年10月8日在上海证券交易所网站（<http://www.sse.com.cn>）上披露的《2024年第一次临时股东大会决议公告》（公告编号：2024-043）。

公司于2024年10月14日召开了2024年员工持股计划第一次持有人会议，审议通过了《关于设立公司2024年员工持股计划管理委员会的议案》，同意设立公司2024年员工持股计划管理委员会，作为公司2024年员工持股计划的日常监督管理机构，负责对员工持股计划进行日常管理、代表持有人行使股东权利等具体工作。管理委员会对全体持有人负责，向持有人会议汇报工作并接受其监督。管理委员会由3名委员组成，设管理委员会主任1名。管理委员会委员的任期为员工持股计划的存续期。具体内容详见公司于2024年10月15日在上海证券交易所网站（<http://www.sse.com.cn>）上披露的《2024年员工持股计划第一次持有人会议决议公告》（公告编号：2024-044）。

2024年11月21日，公司收到中国证券登记结算有限责任公司上海分公司出具的《中国证券登记结算有限责任公司证券过户登记确认书》，“北京博睿宏远数据科技股份有限公司回购专用证券账户”所持有的公司股票272,803股于2024年11月20日非交易过户至“北京博睿宏远数据科技股份有限公司—2024年员工持股计划”证券专用账户，过户股份数量占公司总股本的0.61%。具体内容详见公司于2024年11月22日在上海证券交易所网站（<http://www.sse.com.cn>）上披露的《关于2024年员工持股计划完成股票非交易过户的公告》（公告编号：2024-051）。

2024年员工持股计划的存续期于2026年5月21日届满，根据《关于上市公司实施员工持股计划试点的指导意见》《上海证券交易所科创板上市公司自律监管指引第1号--规范运作》等规定，公司在员工持股计划届满前6个月进行了公告。具体内容详见公司于2025年11月20日在上海证券交易所网站（<http://www.sse.com.cn>）上披露的《关于2024年员工持股计划存续期即将届满的提示性公告》（公告编号：2025-043）。

2024年员工持股计划锁定期于2025年11月21日届满，解锁2024年员工持股计划全部标的股票，即272,803股。因6名参与对象在锁定期内离职，根据《公司2024年员工持股计划管理办法》的相关规定，取消上述6名参与对象资格，并将其持有的本员工持股计划权益强制无偿收回。具体内容详见公司于2025年11月22日在上海证券交易所网站（<http://www.sse.com.cn>）披露的《关于2024年员工持股计划锁定期届满的提示性公告》（公告编号：2025-044）。

截至2026年3月2日，2024年员工持股计划证券专用账户所持有的公司股份272,803股已全部出售完毕。根据2024年员工持股计划管理办法的相关规定，2024年员工持股计划已实施完毕并终止。具体内容详见公司于2026年3月4日在上海证券交易所网站（<http://www.sse.com.cn>）上披露的《关于2024年员工持股计划股票出售完毕暨终止的公告》（公告编号：2026-016）。

4、2025年员工持股计划

公司分别于2025年8月25日、2025年9月12日召开了第四届董事会第四次会议和2025年第一次临时股东大会，审议通过了《关于〈北京博睿宏远数据科技股份有限公司2025年员工持股计划（草案）〉及其摘要的议案》等相关议案；于2025年8月25日召开了职工代表大会，就拟实施北京博睿宏远数据科技股份有限公司2025年员工持股计划事宜进行了讨论并表决，会议同意实施本次员工持股计划。具体内容详见公司于2025年8月27日、2025年9月13日在上海证券交易所网站（<http://www.sse.com.cn>）及指定媒体刊登的相关公告文件。

公司于2025年9月28日召开了2025年员工持股计划第一次持有人会议，审议通过了《关于设立公司2025年员工持股计划管理委员会的议案》，同意设立公司2025年员工持股计划管理委员会，作为公司2025年员工持股计划的日常监督管理机构，负责对员工持股计划进行日常管理、代表持有人行使股东权利等具体工作。管理委员会对全体持有人负责，向持有人会议汇报工作并接受其监督。管理委员会由3名委员组成，设管理委员会主任1名。管理委员会委员的任期为员工持股计划的存续期。具体内容详见公司于2025年9月30日在上海证券交易所网站（<http://www.sse.com.cn>）上披露的《2025年员工持股计划第一次持有人会议决议公告》（公告编号：2025-037）。

2025年11月21日，公司收到中国证券登记结算有限责任公司上海分公司出具的《中国证券登记结算有限责任公司证券过户登记确认书》，“北京博睿宏远数据科技股份有限公司回购专用证券账户”所持有的公司股票120,381股，于2025年11月20日非交易过户至“北京博睿宏远数据科技股份有限公司—2025年员工持股计划”证券专用账户，过户股份数量占公司总股本的0.27%。具体内容详见公司于2025年11月22日在上海证券交易所网站（<http://www.sse.com.cn>）上披露的《关于2025年员工持股计划完成股票非交易过户的公告》（公告编号：2025-045）。

其他激励措施

适用 不适用

（三）董事、高级管理人员和核心技术人员报告期内被授予的股权激励情况

1、股票期权

适用 不适用

2、第一类限制性股票

适用 不适用

3、第二类限制性股票

适用 不适用

（四）报告期内对高级管理人员的考评机制，以及激励机制的建立、实施情况

适用 不适用

公司董事会及董事会下设的薪酬与考核委员会，结合公司实际情况，根据高级管理人员管理岗位的主要范围、职责、重要性以及其他相关企业相关岗位的薪酬水平制定薪酬计划或方案。薪酬计划或方案主要包括但不限于绩效评价标准、程序及主要评价体系，奖励和惩罚的主要方案和制度等。考核以自然年度为周期，依据既定公司高级管理人员的考核标准执行，薪酬计划或方案需交由董事会审议。

报告期内，高级管理人员实行年薪制，其薪酬包括基本薪酬、绩效薪酬、各项福利补贴以及其他形式从公司获得的报酬。具体计算标准参考《公司薪酬管理办法》、《公司绩效制度》、《公司股权激励制度》等规章制度确定。

十二、报告期内的内部控制制度建设及实施情况

适用 不适用

根据公司财务报告内部控制重大缺陷的认定情况，于内部控制评价报告基准日，不存在财务报告内部控制重大缺陷，董事会认为，公司已按照企业内部控制规范体系和相关规定的要求在所有重大方面保持了有效的财务报告内部控制。

根据公司非财务报告内部控制重大缺陷认定情况，于内部控制评价报告基准日，公司未发现非财务报告内部控制重大缺陷。

具体内容详见公司于2026年4月28日在上海证券交易所网站（<http://www.sse.com.cn>）披露的《2025年度内部控制评价报告》。

报告期内内部控制存在重大缺陷情况的说明

适用 不适用

十三、报告期内对子公司的管理控制情况

适用 不适用

公司子公司自成立以来，一直坚持稳健经营的原则，严格按照《公司法》《证券法》等法规和条例以及公司章程，规范经营行为，加强内部管理。报告期内，子公司按照相应管理制度规范运作，形成了与公司实际情况相适应的、有效的经营运作模式，组织机构分工明确、职能健全清晰。

对子公司的管理控制存在异常的风险提示

适用 不适用

十四、内部控制审计报告的相关情况说明

适用 不适用

具体内容详见公司于2026年4月28日在上海证券交易所网站（<http://www.sse.com.cn>）披露的《立信会计师事务所（特殊普通合伙）关于北京博睿宏远数据科技股份有限公司内部控制审计报告》。

是否披露内部控制审计报告：是

内部控制审计报告意见类型：标准的无保留意见

报告期或上年度是否被出具内部控制非标准审计意见

是 否

十五、上市公司治理专项行动自查问题整改情况

不适用

十六、董事会有关 ESG 情况的声明

公司高度重视 ESG，并将 ESG 工作纳入了企业管理中，通过职能部门的相互配合来推进公司

社会责任的治理与实践，将 ESG 落实到公司的发展战略中，从而推动公司的可持续发展。严格遵守《中华人民共和国环境保护法》等法律法规，将绿色环保融入企业的生产经营中，从社会、环境与企业长远发展的关系和角度，把社会责任转化为企业发展的动力和长期利益。

公司严格依据《中华人民共和国公司法》《中华人民共和国证券法》《上市公司治理准则》《上海证券交易所科创板股票上市规则》等法律法规以及中国证监会、上海证券交易所关于公司治理的最新要求，结合本公司的实际情况，不断完善公司法人治理结构，健全和执行公司内部控制体系，规范公司运作，建立了由股东会、董事会、管理层组成的公司治理架构，形成了权力机构、决策机构、监督机构和管理层之间权责明确、运作规范的相互协调和相互制衡机制。

为了进一步规范管理，控制经营风险，公司以企业内部控制规范体系作为指导，结合公司自身特点和管理需要，成立了以审计部人员为主的内部控制评价小组。公司董事会是内部控制评价的领导机构，对内部控制评价报告的真实性和完整性负责；公司董事会审计委员会承担内部控制评价的组织、领导、监督职责；内部控制评价小组负责制定内部控制评价工作方案，建立内部控制评价办法，组织实施公司内部控制评价，编制内部控制自评报告等材料。

公司按照中国证监会《上市公司与投资者关系工作指引》《上海证券交易所科创板股票上市规则》要求，严格遵守公司《信息披露事务管理制度》，认真履行信息披露义务，平等对待所有投资者。公司在信息披露工作中，严格执行公开、公平、公正原则，做到信息披露工作的及时、真实、准确、完整，保障了广大股东享有平等的知情权。公司通过与投资者面对面交流，电话沟通、组织接待投资者到公司实地调研，不断提高公司的透明度。

十七、ESG 整体工作成果

适用 不适用

十八、纳入环境信息依法披露企业名单的上市公司及其主要子公司的环境信息情况

适用 不适用

其他说明

适用 不适用

十九、社会责任工作情况

(一) 主营业务社会贡献与行业关键指标

请参阅“第三节 管理层讨论与分析 二、经营情况讨论与分析”。

(二) 推动科技创新情况

详见“第三节 管理层讨论与分析 三、报告期内核心竞争力分析”。

(三) 遵守科技伦理情况

不适用

(四) 数据安全和隐私保护情况

公司严格遵守《中华人民共和国网络安全法》《中华人民共和国数据安全法》和《中华人民共和国个人信息保护法》等法律法规，不断强化信息安全管理与个人隐私保护机制。报告期内，公司已通过 ISO27001 信息安全管理与体系、ISO22701 隐私信息管理体系标准、信息系统安全等级保护三级认证，并取得认证证书。

(五) 从事公益慈善活动的类型及贡献

类型	数量	情况说明
对外捐赠		
其中：资金（万元）	/ /	
物资折款（万元）	/ /	
公益项目		
其中：资金（万元）	/ /	
救助人数（人）	/ /	
乡村振兴		
其中：资金（万元）	/ /	
物资折款（万元）	/ /	
帮助就业人数（人）	/ /	

1. 从事公益慈善活动的具体情况

适用 不适用

2. 巩固拓展脱贫攻坚成果、乡村振兴等工作具体情况

适用 不适用

具体说明

适用 不适用

(六) 股东和债权人权益保护情况

报告期内，公司按照《公司法》《证券法》等有关法律、法规和规范性文件的要求，不断完善公司法人治理结构，注重公司的规范化运营。以《公司章程》为基础，建立健全内部各项管理制度，提升治理效能，切实保障股东合法权益。报告期内，公司严格履行信息披露义务，做到信息披露工作的真实、准确、及时、完整，同时向所有投资者公开披露信息，保证所有股东均有平等的机会获得信息。公司按照分红政策的要求制定分红方案，重视对投资者的合理投资回报，以维护广大股东合法权益。

(七) 职工权益保护情况

公司遵守《劳动法》《劳动合同法》等法律、法规和规范性文件的要求，不断健全人力资源管理体系、完善薪酬及激励机制。

- 1、建立员工聘用解雇、薪酬福利、社会保险、工作时间等管理制度及违规处理措施；
- 2、建立防范职业性危害的工作环境及配套安全措施；
- 3、开展必要的员工知识和职业技能培训；
- 4、其他应当履行的员工权益保护责任。

公司坚持以人为本，推崇自由、开放、合作与创新的工作氛围，为员工提供安全、舒适的工作环境，关注员工身心健康。

员工持股情况

员工持股人数（人）	118
员工持股人数占公司员工总数比例（%）	29.95
员工持股数量（万股）	211.808
员工持股数量占总股本比例（%）	4.77

注：上表为截至2025年12月31日除在任董事、高级管理人员、核心技术人员以外的员工，通过公司上市前设立的两个员工持股平台和公司上市后实施的员工持股计划所获得的公司股份情况（不含员工自行从二级市场买卖公司股票的情形）。

(八) 供应商、客户和消费者权益保护情况

公司建立并执行了完整规范的采购内控管理制度，明确各项采购流程、采购标准和管理规范，加强资金管理和财务风险控制，构建公平诚信的采购供应体系，切实保障供应商的合法权益。

公司始终坚持诚实守信、平等互利的商业原则，与客户建立长期稳定的合作关系，建立并不断完善与客户的沟通机制，及时反馈客户的诉求，切实维护客户的合法权益。

(九) 产品安全保障情况

公司目前已通过了 IS09001 质量管理体系认证、IS027001 信息安全管理体认证、IS027701 隐私信息管理体系认证、IS022301 业务连续性管理体系认证、IS020000 信息技术服务管理体系认证、信息技术服务标准（ITSS）三级资质认证、CMMI5 证书、信息系统安全等级保护三级证书。

公司坚持为客户提供优质的产品与服务，严格把控产品质量，注意产品安全，高度重视从产品设计到质量管理及信息安全等每一环节，坚持把提升客户服务水平、产品质量、信息安全及客户满意度作为公司的一项重要工作。

(十) 知识产权保护情况

公司的核心技术均来源于长期的技术投入和自主创新，拥有独立的知识产权。针对核心技术，公司制定了严格的知识产权保护措施和制度，已形成一套包括专利、非专利技术、商标、软件著作权保护措施的知识保护体系，切实保护公司的创新成果。公司的核心技术权属清晰，不存在技术侵权纠纷或潜在纠纷，报告期内未发生知识产权诉讼或仲裁情况。

公司十分重视对核心技术的保护工作，制定了包括《知识产权管理手册》等一系列严格完善的保密制度，并和相关技术人员签署了保密协议，对其离职后做出了竞业限制规定，以确保核心技术的保密性。

(十一) 在承担社会责任方面的其他情况

适用 不适用

二十、其他公司治理情况

(一) 党建情况

适用 不适用

(二) 投资者关系及保护

类型	次数	相关情况
召开业绩说明会	3	报告期内，借助上海证券交易所“e互动”平台召开了2024年度科创板人工智能及软件行业集体业绩说明会、2025年半年度科创板软件行业集体业绩说明会、2025年第三季度业绩说明会，公司管理层与参会投资者进行在线交流，广泛听取各位投资者的意见与建议。
借助新媒体开展投资者关系管理活动	/	/
官网设置投资者关系专栏	<input checked="" type="checkbox"/> 是 <input type="checkbox"/> 否	/

开展投资者关系管理及保护的具体情况

适用 不适用

公司高度重视投资者关系管理工作，公司信息披露的指定网站为上海证券交易所网站 <http://www.sse.com.cn>，公司信息披露的指定报刊为《上海证券报》《证券时报》，确保公司所

有股东能够公平地获取公司信息。同时，公司通过投资者联系信箱和专线咨询电话、在投资者关系互动平台进行网上交流、接待投资者现场调研等多种形式与投资者进行沟通交流，积极维护公司与投资者良好关系，提高公司信息透明度，保障全体股东特别是中小股东的合法权益。

其他方式与投资者沟通交流情况说明

适用 不适用

(三) 信息披露透明度

适用 不适用

公司严格按照《证券法》《上海证券交易所科创板股票上市规则》《上市公司信息披露管理办法》等法律法规、规范性文件以及《公司章程》《信息披露管理制度》《内幕信息知情人登记管理制度》《年报信息披露重大差错追究制度》等内部制度，真实、准确、完整、及时、公平地披露有关信息，保障投资者的知情权。

公司指定《上海证券报》《证券时报》和上海证券交易所网站（<http://www.sse.com>）为公司信息披露的报纸和网站，真实、准确、及时地披露公司信息，确保公司所有股东公平地获取相关信息。

(四) 机构投资者参与公司治理情况

适用 不适用

(五) 反商业贿赂及反贪污机制运行情况

适用 不适用

(六) 其他公司治理情况

适用 不适用

二十一、其他

适用 不适用

第五节 重要事项

一、承诺事项履行情况

(一) 公司实际控制人、股东、关联方、收购人以及公司等承诺相关方在报告期内或持续到报告期内的承诺事项

√适用 □不适用

承诺背景	承诺类型	承诺方	承诺内容	承诺时间	是否有履行期限	承诺期限	是否及时严格履行	如未能及时履行应说明未完成履行的具体原因	如未能及时履行应说明下一步计划
与首次公开发行相关的承诺	股份限售	公司控股股东、实际控制人李凯及控股股东、实际控制人的原一致行动人冯云彪	详见注 1	2020 年 8 月 17 日	是	上市之日 2020 年 8 月 17 日起，限售期为 36 个月；离职后半年内不转让；届满前离职的，在就任时确定的任期内和任期届满后 6 个月内本人亦遵守本条承诺。	是	不适用	不适用
与首次公开发行相关的承诺	股份限售	公司控股股东、实际控制人的原一致行动人孟曦东	详见注 2	2020 年 8 月 17 日	是	上市之日 2020 年 8 月 17 日起，限售期为 36 个月；离职后半年内不转让；届满前离职的，在就任时确定的任期内和任期届满后 6 个月内本人亦遵守本条承诺。	是	不适用	不适用
与首次公开发行相关的承诺	股份限售	直接持有公司股份的其他董事王利民、焦若雷、顾慧翔	详见注 3	2020 年 8 月 17 日	是	上市之日 2020 年 8 月 17 日起，限售期为 12 个月；离职后半年内不转让；届满前离职的，在就任时确定的任期内和任期届满后 6 个月内本人亦遵守本条承诺。	是	不适用	不适用

与首次公开发行相关的承诺	股份限售	直接持有公司股份的监事侯健康	详见注 4	2020 年 8 月 17 日	是	上市之日 2020 年 8 月 17 日起，限售期为 12 个月；离职后半年内不转让；届满前离职的，在就任时确定的任期内和任期届满后 6 个月内本人亦遵守本条承诺。	是	不适用	不适用
与首次公开发行相关的承诺	其他	公司控股股东、实际控制人李凯及控股股东、实际控制人的原一致行动人冯云彪、孟曦东	公开发行前持有公司 5%以上股份的持股意向及减持意向详见注 5	2019 年 11 月 25 日	否	2019 年 11 月 25 日起，长期有效。	是	不适用	不适用
与首次公开发行相关的承诺	其他	发行前其他合计持有公司 5%以上股份的股东侯健康、王利民	公开发行前持有公司 5%以上股份的持股意向及减持意向详见注 6	2019 年 11 月 25 日	否	2019 年 11 月 25 日起，长期有效。	否	原董事王利民届满离任后未履行减持预披露的相关承诺	严格履行承诺
与首次公开发行相关的承诺	其他	本公司	对欺诈发行上市的股份购回详见注 7	2019 年 11 月 25 日	否	2019 年 11 月 25 日起，长期有效。	是	不适用	不适用
与首次公开发行相关的承诺	其他	公司控股股东、实际控制人及其原一致行动人	对欺诈发行上市的股份购回详见注 8	2019 年 11 月 25 日	否	2019 年 11 月 25 日起，长期有效。	是	不适用	不适用
与首次公开发行相关的承诺	其他	本公司	填补被摊薄即期回报详见注 9	2019 年 11 月 25 日	否	2019 年 11 月 25 日起，长期有效。	是	不适用	不适用
与首次公开发行相关的承诺	其他	公司控股股东、实际控制人及其原一致行动人	填补被摊薄即期回报详见注 10	2019 年 11 月 25 日	否	2019 年 11 月 25 日起，长期有效。	是	不适用	不适用

与首次公开发行相关的承诺	其他	董事、高级管理人员	填补被摊薄即期回报详见注 11	2019 年 11 月 25 日	否	2019 年 11 月 25 日起，长期有效。	是	不适用	不适用
与首次公开发行相关的承诺	其他	本公司	利润分配政策详见注 12	2019 年 11 月 25 日	否	2019 年 11 月 25 日起，长期有效。	是	不适用	不适用
与首次公开发行相关的承诺	其他	本公司	依法承担赔偿责任或赔偿责任详见注 13	2019 年 11 月 25 日	否	2019 年 11 月 25 日起，长期有效。	是	不适用	不适用
与首次公开发行相关的承诺	其他	公司控股股东、实际控制人及其原一致行动人	依法承担赔偿责任或赔偿责任详见注 14	2019 年 11 月 25 日	否	2019 年 11 月 25 日起，长期有效。	是	不适用	不适用
与首次公开发行相关的承诺	其他	董事、监事、高级管理人员	依法承担赔偿责任或赔偿责任详见注 15	2019 年 11 月 25 日	否	2019 年 11 月 25 日起，长期有效。	是	不适用	不适用
与首次公开发行相关的承诺	其他	本公司	未履行承诺相关事宜详见注 16	2019 年 11 月 25 日	否	2019 年 11 月 25 日起，长期有效。	是	不适用	不适用
与首次公开发行相关的承诺	其他	公司控股股东、实际控制人及其原一致行动人，发行前其他合计持有公司 5%以上股份的股东	未履行承诺相关事宜详见注 17	2019 年 11 月 25 日	否	2019 年 11 月 25 日起，长期有效。	是	不适用	不适用
与首次公开发行相关的承诺	其他	董事、监事、高级管理人员	未履行承诺相关事宜详见注 18	2019 年 11 月 25 日	否	2019 年 11 月 25 日起，长期有效。	是	不适用	不适用
与首次公开发行相关的承诺	其他	公司控股股东、实际控制人及其原一致行动人	避免同业竞争详见注 19	2019 年 11 月 25 日	否	2019 年 11 月 25 日起，长期有效。	是	不适用	不适用

与首次公开发行相关的承诺	其他	发行前其他合计持有公司5%以上股份的股东侯健康、王利民	避免同业竞争详见注20	2019年11月25日	否	2019年11月25日起，长期有效。	是	不适用	不适用
与首次公开发行相关的承诺	其他	公司控股股东、实际控制人及其原一致行动人、董事、监事、高级管理人员、持有公司5%以上股份的股东	减少及规范关联交易详见注21	2019年11月25日	否	2019年11月25日起，长期有效。	是	不适用	不适用
其他承诺	其他	第三届董事会董事	全体董事承诺详见注22	2022年5月18日	是	2022年5月18日至2025年5月17日	是	不适用	不适用
其他承诺	其他	第三届监事会监事	全体监事承诺详见注23	2022年5月18日	是	2022年5月18日至2025年5月17日	是	不适用	不适用
其他承诺	其他	全体高级管理人员	全体高级管理人员承诺详见注24	2022年5月18日	是	2022年5月18日至2025年5月17日	是	不适用	不适用
其他承诺	其他	第四届董事会董事	全体董事承诺详见注25	2025年5月16日	是	2025年5月16日至2028年5月15日	是	不适用	不适用
其他承诺	其他	全体高级管理人员	全体高级管理人员承诺详见注26	2025年5月20日	是	2025年5月20日至2028年5月15日	是	不适用	不适用

注1：公司控股股东、实际控制人李凯及控股股东、实际控制人的原一致行动人冯云彪股份锁定的承诺

(1) 自公司股票在上海证券交易所上市交易之日起36个月内，不转让或者委托他人管理本次发行前本人直接或间接持有的公司股份，也不提议由公司回购该部分股份。

(2) 在担任公司董事、监事或高级管理人员期间，每年转让持有的公司股份不超过本人持有公司股份总数的25%；离职后半年内，不转让本人持有的公司股份。如本人在任期届满前离职的，在就任时确定的任期内和任期届满后6个月内本人亦遵守本条承诺。

(3) 在上述锁定期满后2年内减持的，本人减持价格不低于发行价（指公司首次公开发行股票的发行价格，如果因公司上市后派发现金红利、送股、转增股本、增发新股等原因进行除权、除息的，则按照上海证券交易所的有关规定作除权除息处理，下同）。

(4) 公司上市后 6 个月内如公司股票连续 20 个交易日的收盘价均低于发行价，或者上市后 6 个月期末收盘价低于发行价，本人所持公司股票的锁定期限自动延长 6 个月。

注 2：公司控股股东、实际控制人的原一致行动人孟曦东股份锁定的承诺

(1) 自公司股票上市之日起 36 个月内，不转让或者委托他人管理本次发行前本人直接或间接持有的公司股份，也不提议由公司回购该部分股份。

(2) 在担任公司董事、监事或高级管理人员期间，每年转让持有的公司股份不超过本人持有公司股份总数的 25%；离职后半年内，不转让本人持有的公司股份。如本人在任期届满前离职的，在就任时确定的任期内和任期届满后 6 个月内本人亦遵守本条承诺。

(3) 自本人所持首发前股份限售期满之日起 4 年内，本人每年转让的首发前股份不得超过公司股票在上海证券交易所上市本人所持公司首发前股份总数的 25%，减持比例可以累积使用。本人将遵守法律法规、《上海证券交易所科创板股票上市规则》以及上海证券交易所业务规则对核心技术人员股份转让的其他规定。

(4) 在上述锁定期满后 2 年内减持的，本人减持价格不低于发行价（指公司首次公开发行股票的发行价格，如果因公司上市后派发现金红利、送股、转增股本、增发新股等原因进行除权、除息的，则按照上海证券交易所的有关规定作除权除息处理，下同）。

(5) 公司上市后 6 个月内如公司股票连续 20 个交易日的收盘价均低于发行价，或者上市后 6 个月期末收盘价低于发行价，本人所持公司股票的锁定期限自动延长 6 个月。

注 3：直接持有公司股份的其他董事王利民、焦若雷、顾慧翔股份锁定的承诺

(1) 自公司股票在上海证券交易所上市交易之日起十二个月内，不转让或者委托他人管理本人直接或间接持有的公司股份，也不提议由公司回购该部分股份。

(2) 本人在担任公司董事、监事或高级管理人员期间，每年转让持有的公司股份不超过本人持有公司股份总数的 25%；离职后半年内，不转让本人持有的公司股份。如本人在任期届满前离职的，在就任时确定的任期内和任期届满后 6 个月内本人亦遵守本条承诺。

(3) 在上述锁定期满后 2 年内减持的，本人减持价格不低于发行价（指公司首次公开发行股票的发行价格，如果因公司上市后派发现金红利、送股、转增股本、增发新股等原因进行除权、除息的，则按照上海证券交易所的有关规定作除权除息处理，下同）。

(4) 公司上市后 6 个月内如公司股票连续 20 个交易日的收盘价均低于发行价，或者上市后 6 个月期末收盘价低于发行价，本人所持公司股票的锁定期限自动延长 6 个月。

注 4：直接持有公司股份的监事侯健康股份锁定的承诺

(1) 自公司股票在上海证券交易所上市交易之日起十二个月内，不转让或者委托他人管理本人直接或间接持有的公司股份，也不提议由公司回购该部分股份。

(2) 本人在担任公司董事、监事或高级管理人员期间，每年转让持有的公司股份不超过本人持有公司股份总数的 25%；离职后半年内，不转让本人持有的公司股份。如本人在任期届满前离职的，在就任时确定的任期内和任期届满后 6 个月内本人亦遵守本条承诺。

注 5：公司控股股东、实际控制人李凯及控股股东、实际控制人的原一致行动人冯云彪、孟曦东持股意向及减持意向的承诺

(1) 本人持续看好公司及其所处行业的发展前景，愿意长期持有公司的股份。

(2) 对于公司首次公开发行股票并上市前本人持有的公司股份，本人将严格遵守已做出的关于所持股份的流通限制及自愿锁定的承诺，在限售期内，不出售本次公开发行前持有的公司股份。

(3) 如在本人所持公司股份的锁定期届满后，本人减持股票的，将严格遵守中国证监会及上海证券交易所关于股东减持的相关规定，审慎制定股票减持计划，保证公司的稳定经营，并通过公司在减持前3个交易日予以公告。

(4) 在承诺的持股锁定期满后两年内减持的，减持价格不低于公司首次公开发行A股并上市时股票的发行价格（若公司股票有派息、送股、资本公积金转增股本等除权、除息事项的，发行价格将进行除权、除息调整）。在承诺的持股锁定期满后两年后减持的，减持价格在满足本人已作出的各项承诺的前提下根据减持当时的市场价格而定。

(5) 本人减持公司股份的方式应符合相关法律、法规、规章的规定，包括但不限于交易所集中竞价交易方式、大宗交易方式、协议转让方式等。

注6：发行前其他合计持有公司5%以上股份的股东侯健康、王利民持股意向及减持意向的承诺

(1) 本人持续看好公司及其所处行业的发展前景，愿意长期持有公司的股份。

(2) 对于公司首次公开发行股票并上市前本人持有的公司股份，本人将严格遵守已做出的关于所持股份的流通限制及自愿锁定的承诺，在限售期内，不出售本次公开发行前持有的公司股份。

(3) 如在本人所持公司股份的锁定期届满后，本人减持股票的，将严格遵守中国证监会及上海证券交易所关于股东减持的相关规定，审慎制定股票减持计划，保证公司的稳定经营，并通过公司在减持前3个交易日予以公告。

(4) 本人减持公司股份的方式应符合相关法律、法规、规章的规定，包括但不限于交易所集中竞价交易方式、大宗交易方式、协议转让方式等。

注7：本公司对欺诈发行上市的股份购回的承诺

公司首次公开发行股票并在上海证券交易所科创板上市申请文件不存在虚假记载、误导性陈述或者重大遗漏，本次公开发行股票并在科创板上市不存在任何欺诈发行的情形。

如公司不符合发行上市条件，以欺骗手段骗取发行注册并已经发行上市的，公司将在中国证监会等有权部门确认后五个工作日内启动股份购回程序，购回公司本次公开发行的全部新股。

注8：公司控股股东、实际控制人及其原一致行动人对欺诈发行上市的股份购回的承诺

公司首次公开发行股票并在上海证券交易所科创板上市申请文件不存在虚假记载、误导性陈述或者重大遗漏，本次公开发行股票并在科创板上市不存在任何欺诈发行的情形。

如公司不符合发行上市条件，以欺骗手段骗取发行注册并已经发行上市的，本人将在中国证监会等有权部门确认后五个工作日内启动股份购回程序，购回公司本次公开发行的全部新股。

注9：公司关于填补被摊薄即期回报的措施及承诺

本次公开发行股票后，公司股本、净资产将有所增长，从而导致本公司净资产收益率及每股收益在短期内被摊薄。为降低本次公开发行股票摊薄即期回报的影响，本公司承诺将采取有效措施进一步提高募集资金的使用效率，增强公司的业务实力、盈利能力和回报能力，具体如下：

(1) 规范募集资金使用，强化募集资金管理，提高募集资金的收益率

首次公开发行股票募集资金到位后，本公司将在募集资金的使用、核算、风险防范等方面强化管理，确保募集资金依照本公司《招股说明书》披露的募集资金用途科学、合理地投入到相关的募投项目中。同时，本公司将严格按照募集资金管理制度的相关规定，执行严格的募集资金三方监管制度，保证募集资金合理、合法、规范的使用。同时，在符合上述要求的基础上，本公司将结合当时的市场状况、行业发展等多种因素，优化募集资金的使用，提高募集资金的收益率。

(2) 加快募集资金投资项目的建设进度

在符合法律、法规、规范性文件以及本公司募集资金管理制度规定的前提下，将根据市场状况、行业发展的客观条件，在确保公司募集资金规范、科学、合理使用的基础上，尽快完成募集资金投资项目的开发、建设，加快实现募集资金投资项目的预期经济效益。

(3) 加快技术创新，加强品牌建设，提升核心竞争力

将依托首次公开发行股票并上市以及募集资金投资项目建设的契机，进一步加快技术创新，提升公司在应用性能管理服务领域的综合服务能力和行业地位；同时，借助技术创新、服务能力提升，加强自身品牌建设和管理，提升行业影响力和公司的品牌价值。

(4) 建立健全投资者回报机制，完善利润分配政策

将依照本公司上市后适用的公司章程以及股东分红回报规划的相关内容，建立和健全利润分配政策，既符合公司发展战略、发展规划需要，又紧密结合公司发展阶段、经营状况、行业前景，并在充分考虑投资者利润分配意愿的基础上，完善利润分配政策，持续优化对投资者的回报机制，确保及时给予投资者合理的预期回报。

注 10：公司控股股东、实际控制人及其原一致行动人关于填补被摊薄即期回报的承诺

(1) 不越权干预公司经营管理活动，不侵占公司利益；

(2) 督促公司切实履行填补回报措施。

(3) 切实履行公司制定的有关填补回报措施以及本人对此作出的任何有关填补回报措施的承诺，若本人违反该等承诺并给公司或者投资者造成损失的，本人愿意依法承担对公司或者投资者的补偿责任。

注 11：董事、高级管理人员关于填补被摊薄即期回报的承诺

(1) 不无偿或以不公平条件向其他单位或者个人输送利益，也不采用其他方式损害公司利益；

(2) 对本人的职务消费行为进行约束；

(3) 不动用公司资产从事与本人履行职责无关的投资、消费活动；

(4) 由董事会或薪酬委员会制定的薪酬制度与公司填补回报措施的执行情况相挂钩；

(5) 未来公司如实施股权激励计划，股权激励计划设置的行权条件将与公司填补回报措施的执行情况相挂钩。

本人承诺切实履行公司制定的有关填补回报措施以及本人对此作出的任何有关填补回报措施的承诺，若本人违反该等承诺并给公司或者投资者造成损失的，本人愿意依法承担对公司或者投资者的补偿责任。

注 12：本公司利润分配政策的承诺

根据国务院发布国办发〔2013〕110号《关于进一步加强资本市场中小投资者合法权益保护工作的意见》及证监会《上市公司监管指引第3号——上市公司现金分红》等规范文件的相关要求，公司重视对投资者的合理投资回报，制定了本次发行上市后适用的《公司章程（草案）》及《北京博睿宏远数据科技股份有限公司股东未来三年分红回报规划》，完善了公司利润分配制度，对利润分配政策尤其是现金分红政策进行了具体安排。公司承诺将严格按照上述制度进行利润分配，切实保障投资者权益。

注 13：本公司依法承担赔偿责任或赔偿责任的承诺

公司保证公司首次公开发行股票并在上海证券交易所科创板上市申请文件不存在虚假记载、误导性陈述或者重大遗漏，并对其所载内容的真实性、准确性、完整性承担相应的法律责任。

公司招股说明书如有虚假记载、误导性陈述或者重大遗漏，对判断本公司是否符合法律规定的发行条件构成重大、实质影响的，公司承诺在上述违法违规行为被证券监管机构认定或司法部门判决生效后，依法回购首次公开发行的股份。回购价格按照中国证监会、上海证券交易所颁布的规范性文件依法确定，且不低于回购时的股票市场价格，证券监管机构或上海证券交易所另有要求或是出具新的回购规定的，公司将根据届时证券监管机构或上海证券交易所要求或新的回购规定履行相应股份回购义务。

如招股说明书有虚假记载、误导性陈述或者重大遗漏，致使投资者在证券交易中遭受损失的，将依法赔偿投资者损失。有权获得赔偿的投资者资格、投资者损失的范围认定、赔偿主体之间的责任划分和免责事由按照《证券法》、《最高人民法院关于审理证券市场因虚假陈述引发的民事赔偿案件的若干规定》（法释【2003】2号）等相关法律法规的规定执行，如相关法律法规相应修订，则按届时有效的法律法规执行。

注 14：公司控股股东、实际控制人及其原一致行动人依法承担赔偿责任或赔偿责任的承诺

公司首次公开发行股票并在上海证券交易所科创板上市申请文件不存在虚假记载、误导性陈述或者重大遗漏，并对其所载内容的真实性、准确性、完整性承担相应的法律责任。

公司招股说明书如有虚假记载、误导性陈述或者重大遗漏，对判断本公司是否符合法律规定的发行条件构成重大、实质影响的，本人承诺在上述违法违规行为被证券监管机构认定或司法部门判决生效后，将依法回购已转让的原限售股份，同时督促公司依法回购首次公开发行的股份。回购价格按照中国证监会、上海证券交易所颁布的规范性文件依法确定，且不低于回购时的股票市场价格，证券监管机构或上海证券交易所另有要求或是出具新的回购规定的，公司及本人将根据届时证券监管机构或上海证券交易所要求或新的回购规定履行相应股份回购义务。

如招股说明书有虚假记载、误导性陈述或者重大遗漏，致使投资者在证券交易中遭受损失的，将依法赔偿投资者损失。有权获得赔偿的投资者资格、投资者损失的范围认定、赔偿主体之间的责任划分和免责事由按照《证券法》《最高人民法院关于审理证券市场因虚假陈述引发的民事赔偿案件的若干规定》（法释【2003】2号）等相关法律法规的规定执行，如相关法律法规相应修订，则按届时有效的法律法规执行。

注 15：董事、监事、高级管理人员依法承担赔偿责任或赔偿责任的承诺

公司首次公开发行股票并在上海证券交易所科创板上市申请文件不存在虚假记载、误导性陈述或者重大遗漏，并对其所载内容的真实性、准确性、完整性承担相应的法律责任。

如公司招股说明书有虚假记载、误导性陈述或者重大遗漏，对判断公司是否符合法律规定的发行条件构成重大、实质影响的，致使投资者在证券交易中遭受损失的，本人将依法赔偿投资者损失，但本人能够证明自己没有过错的除外。有权获得赔偿的投资者资格、投资者损失的范围认定、赔偿主体之间的责任划分和免责事由按照《证券法》《最高人民法院关于审理证券市场因虚假陈述引发的民事赔偿案件的若干规定》（法释【2003】2号）等相关法律法规的规定执行，如相关法律法规相应修订，则按届时有效的法律法规执行。本人不因职务变更、离职等原因而放弃履行上述承诺。

注 16：本公司关于未履行承诺相关事宜的承诺

本公司郑重承诺将严格履行本公司就首次公开发行股票并上市所作出的所有公开承诺事项，积极接受社会监督。

如本公司未能履行所作承诺（因相关法律法规、政策变化、自然灾害等自身无法控制的客观原因导致的除外），本公司将采取以下措施：

- （1）及时、充分披露本公司未能履行承诺的具体原因；
- （2）在有关监管机关要求的期限内予以纠正；

（3）如该违反的承诺属可以继续履行的，本公司将及时、有效地采取措施消除相关违反承诺事项；如该违反的承诺确已无法履行的，本公司将向投资者及时作出合法、合理、有效的补充承诺或替代性承诺，并将上述补充承诺或替代性承诺提交股东大会审议；

(4) 自本公司完全消除未履行相关承诺事项所产生的不利影响之前，本公司将不得发行证券，包括但不限于股票、公司债券、可转换的公司债券及证券监督管理部门认可的其他品种等；

(5) 自本公司完全消除未履行相关承诺事项所产生的不利影响之前，本公司不得以任何形式向本公司之董事、监事、高级管理人员增加薪资或津贴；

(6) 如因本公司未能履行承诺导致投资者损失的，由本公司依法赔偿投资者的损失；本公司因违反承诺有违法所得的，按相关法律法规处理；

(7) 其他根据届时规定可以采取的约束措施。

如因相关法律法规、政策变化、自然灾害等本公司自身无法控制的客观原因，导致本公司未能履行承诺的，本公司将采取以下措施：

(1) 及时、充分披露本公司未能履行承诺的具体原因；

(2) 向投资者及时作出合法、合理、有效的补充承诺或替代性承诺，以尽可能保护投资者的权益。

注 17：公司控股股东、实际控制人及其原一致行动人，发行前其他合计持有公司 5%以上股份的股东关于未履行承诺相关事宜的承诺

就公司本次公开发行股票并上市过程中本人公开承诺事项，如本人所作承诺未能履行的（因相关法律法规、政策变化、自然灾害等自身无法控制的客观原因导致的除外），本人将采取以下措施：

(1) 通过公司及时、充分披露未能履行承诺的具体原因；

(2) 在有关监管机关要求的期限内予以纠正；

(3) 如该违反的承诺属可以继续履行的，本人将及时、有效地采取措施消除相关违反承诺事项；如该违反的承诺确已无法履行的，本人将向公司及投资者及时作出合法、合理、有效的补充承诺或替代性承诺。

(4) 本人将停止在公司领取股东分红，同时本人持有的公司股份将不得转让，直至本人按相关承诺采取相应的措施并实施完毕时为止。

(5) 因本人未履行相关承诺事项导致投资者损失的，由本人依法赔偿投资者的损失；本人因违反承诺所得收益，将上缴公司所有；

(6) 其他根据届时规定可以采取的约束措施。

如因相关法律法规、政策变化、自然灾害等本人自身无法控制的客观原因，导致本人未能履行所作承诺的，本人将采取以下措施：

(1) 通过公司及时、充分披露本人未履行承诺的具体原因；

(2) 向公司及投资者及时作出合法、合理、有效的补充承诺或替代性承诺，以尽可能保护公司及投资者的权益。

注 18：董事、监事、高级管理人员关于未履行承诺相关事宜的承诺

就公司本次公开发行股票并上市过程中本人公开承诺事项，如本人所作承诺未能履行的（因相关法律法规、政策变化、自然灾害等自身无法控制的客观原因导致的除外），本人将采取以下措施：

(1) 通过公司及时、充分披露未能履行承诺的具体原因；

(2) 在有关监管机关要求的期限内予以纠正；

(3) 如该违反的承诺属可以继续履行的，本人将及时、有效地采取措施消除相关违反承诺事项；如该违反的承诺确已无法履行的，本人将向投资者及时作出合法、合理、有效的补充承诺或替代性承诺，并将上述补充承诺或替代性承诺提交公司股东大会审议；

(4) 因本人未履行相关承诺事项导致投资者损失的，由本人依法赔偿投资者的损失；本人因违反承诺所得收益，将上缴公司所有；

(5) 本人将停止在公司领取股东分红（如有），同时本人持有的公司股份（如有）将不得转让，不得以任何形式要求公司增加本人的薪资或津贴，直至本人按相关承诺采取相应的措施并实施完毕时为止。

(6) 其他根据届时规定可以采取的约束措施。

如因相关法律法规、政策变化、自然灾害等本人自身无法控制的客观原因，导致本人未能履行承诺的，本人将采取以下措施：

(1) 通过公司及时、充分披露未能履行承诺的具体原因；

(2) 向公司及投资者及时作出合法、合理、有效的补充承诺或替代性承诺，以尽可能保护公司及投资者的权益。

本人承诺不因职务变更、离职等原因而放弃履行已作出的各项承诺及未能履行承诺的约束措施。

注 19：公司控股股东、实际控制人及其原一致行动人避免同业竞争的承诺

①除博睿数据外，本人、本人的配偶、父母、子女及其他关系密切的家庭成员，未直接或间接从事与博睿数据相同或相似的业务；本人控制的其他企业未直接或间接从事与博睿数据相同或相似的业务；本人、本人的配偶、父母、子女及其他关系密切的家庭成员未对任何与博睿数据存在竞争关系的其他企业进行投资或进行控制；

②本人将不直接或间接对任何与博睿数据从事相同或相近业务的其他企业进行投资或进行控制；

③本人将持续促使本人的配偶、父母、子女、其他关系密切的家庭成员以及本人控制的其他企业/经营实体在未来不直接或间接从事、参与或进行与博睿数据的生产、经营相竞争的任何活动；

④本人将不利用对博睿数据的控制关系或投资关系进行损害博睿数据及博睿数据其他股东利益的经营活动；

⑤若未来本人直接或间接投资的公司计划从事与博睿数据相同或相类似的业务，本人将愿意以公平合理的价格将该等资产或股权转让给博睿数据。

本人确认本承诺函旨在保障博睿数据全体股东之权益而作出；本人确认本承诺函所载的每一项承诺均为可独立执行之承诺。任何一项承诺若被视为无效或终止将不影响其他各项承诺的有效性。如本人违反上述承诺，将依法赔偿相关各方的损失，并配合妥善处理后续事宜。

注 20：发行前其他合计持有公司 5%以上股份的股东侯健康、王利民避免同业竞争的承诺

①除博睿数据外，本人未直接或间接从事与博睿数据相同或相似的业务；本人控制的其他企业未直接或间接从事与博睿数据相同或相似的业务；本人未对任何与博睿数据存在竞争关系的其他企业进行控制；

②本人将不直接或间接对任何与博睿数据从事相同或相近业务的其他企业进行控制；

③本人将持续促使本人控制的其他企业/经营实体在未来不直接或间接从事、参与或进行与博睿数据的生产、经营相竞争的任何活动；

④本人将不利用对博睿数据的投资关系进行损害博睿数据及博睿数据其他股东利益的经营活动；

⑤若未来本人直接或间接控制的公司计划从事与博睿数据相同或相类似的业务，本人将愿意以公平合理的价格将该等资产或股权转让给博睿数据。

本人确认本承诺函旨在保障博睿数据全体股东之权益而作出；本人确认本承诺函所载的每一项承诺均为可独立执行之承诺。任何一项承诺若被视为无效或终止将不影响其他各项承诺的有效性。如本人违反上述承诺，将依法赔偿相关各方的损失，并配合妥善处理后续事宜。

注 21：公司控股股东、实际控制人及其原一致行动人，公司董事、监事、高级管理人员，持有公司 5%以上股份的股东就减少及规范关联交易主要承诺

(1) 本人除已经向相关中介机构书面披露的关联交易以外，本人以及下属全资、控股子公司及其他可实际控制企业（以下简称“附属企业”）与博睿数据之间现时不存在其他任何依照法律法规和中国证监会的有关规定应披露而未披露的关联交易；

(2) 本人及附属企业将尽量避免、减少与博睿数据发生关联交易。对于无法避免或有合理理由存在的关联交易，本人及附属企业将严格遵守法律法规及中国证监会和《北京博睿宏远数据科技股份有限公司章程》《北京博睿宏远数据科技股份有限公司关联交易管理制度》等相关制度的规定，履行审核程序，确保交易事项的合理合法性和交易价格的公允性，并按相关规定严格履行信息披露义务；

(3) 本人/本单位承诺不利用博睿数据实际控制人及其一致行动人、持有公司 5%以上股份的主要股东、董事、监事、高级管理人员地位，利用关联交易谋求特殊利益，不会进行损害博睿数据及其他股东合法利益的关联交易。

若违反上述承诺，本人将立即停止与公司进行的相关关联交易，并及时采取必要措施予以纠正补救；对由此给博睿数据造成的损失做出全面、及时和足额的赔偿。

注 22：公司第三届董事会全体董事承诺

(1) 本人在履行上市公司董事的职责时，将遵守并促使本公司和本人的授权人遵守国家法律、法规和规章等有关规定，履行忠实义务和勤勉义务；

(2) 本人在履行上市公司董事的职责时，将遵守并促使本公司和本人的授权人遵守中国证监会发布的规章、规定和通知等有关要求；

(3) 本人在履行上市公司董事的职责时，将遵守并促使本公司和本人的授权人遵守《上海证券交易所科创板股票上市规则》和上海证券交易所发布的其他业务规则、规定和通知等；

(4) 本人在履行上市公司董事的职责时，将遵守并促使本公司和本人的授权人遵守公司章程；

(5) 本人作为上市公司董事接受上海证券交易所的监管，包括及时、如实地答复上海证券交易所向本人提出的任何问题，及时提供《上海证券交易所科创板股票上市规则》规定应当报送的资料及要求提供的其他文件的正本或者副本，并出席本人被要求出席的任何会议，接受上海证券交易所采取的监管措施和纪律处分等；

(6) 本人授权上海证券交易所将本人提供的声明与承诺资料向中国证监会报告；

(7) 本人将按要求参加中国证监会和上海证券交易所组织的专业培训；

(8) 本人如违反上述承诺，愿意承担由此引起的一切法律责任；

(9) 本人在执行职务过程中，如果与上海证券交易所发生争议提起诉讼时，由上海证券交易所住所地有管辖权的法院管辖。

注 23：公司第三届监事会全体监事承诺

(1) 本人在履行上市公司监事的职责时，将遵守并促使本公司及其董事和高级管理人员遵守国家法律、法规和规章等有关规定，履行忠实义务和勤勉义务；

(2) 本人在履行上市公司监事的职责时，将遵守并促使本公司及其董事和高级管理人员遵守中国证监会发布的规章、规定和通知等有关要求；

(3) 本人在履行上市公司监事的职责时，将遵守并促使本公司及其董事和高级管理人员遵守《上海证券交易所科创板股票上市规则》和上海证券交易所发布的其他业务规则、规定和通知等；

(4) 本人在履行上市公司监事的职责时，将遵守并促使本公司及其董事和高级管理人员遵守公司章程；

(5) 本人作为上市公司监事接受上海证券交易所的监管，包括及时、如实地答复上海证券交易所向本人提出的任何问题，及时提供《上海证券交易所科创板股票上市规则》规定应当报送的资料及要求提供的其他文件的正本或者副本，并出席本人被要求出席的任何会议，接受上海证券交易所采取的监管措施和纪律处分等；

(6) 本人授权上海证券交易所将本人提供的声明与承诺资料向中国证监会报告；

(7) 本人在履行上市公司监事的职责时，将监督本公司董事和高级管理人员认真履行职责并严格遵守在《董事（高级管理人员）声明及承诺书》中作出的承诺；

(8) 本人将按要求参加中国证监会和上海证券交易所组织的专业培训；

(9) 本人如违反上述承诺，愿意承担由此引起的一切法律责任；

(10) 本人在执行职务过程中，如果与上海证券交易所发生争议提起诉讼时，由上海证券交易所住所地有管辖权的法院管辖。

注 24：公司全体高级管理人员承诺

(1) 本人在履行上市公司高级管理人员的职责时，将遵守并促使本公司遵守国家法律、法规和规章等有关规定，履行忠实义务和勤勉义务；

(2) 本人在履行上市公司高级管理人员的职责时，将遵守并促使本公司遵守中国证监会发布的规章、规定和通知等有关要求；

(3) 本人在履行上市公司高级管理人员的职责时，将遵守并促使本公司遵守《上海证券交易所科创板股票上市规则》和上海证券交易所发布的其他业务规则、规定和通知等；

(4) 本人在履行上市公司高级管理人员的职责时，将遵守并促使本公司遵守公司章程；

(5) 本人在履行上市公司高级管理人员的职责时，将及时向董事会和董事会秘书报告公司经营和财务等方面出现的可能对公司股票及其衍生品种交易价格产生较大影响的事项和《上海证券交易所科创板股票上市规则》规定的其他重大事项；

(6) 本人作为上市公司高级管理人员接受上海证券交易所的监管，包括及时、如实地答复上海证券交易所向本人提出的任何问题，及时提供《上海证券交易所科创板股票上市规则》规定应当报送的资料及要求提供的其他文件的正本或者副本，并出席本人被要求出席的任何会议，接受上海证券交易所采取的监管措施和纪律处分等；

(7) 本人授权上海证券交易所将本人提供的声明与承诺资料向中国证监会报告；

(8) 本人将按要求参加中国证监会和上海证券交易所组织的业务培训；

(9) 本人如违反上述承诺，愿意承担由此引起的一切法律责任；

(10) 本人在执行职务过程中，如果与上海证券交易所发生争议提起诉讼时，由上海证券交易所住所地有管辖权的法院管辖。

注 25：公司第四届董事会全体董事承诺

(1) 本人在履行上市公司董事的职责时，将遵守并促使本公司和本人的授权人遵守国家法律、法规和规章等有关规定，履行忠实义务和勤勉义务；

(2) 本人在履行上市公司董事的职责时，将遵守并促使本公司和本人的授权人遵守中国证监会发布的规章、规定和通知等有关要求；

(3) 本人在履行上市公司董事的职责时，将遵守并促使本公司和本人的授权人遵守《上海证券交易所科创板股票上市规则》和上海证券交易所发布的其他业务规则、规定和通知等；

(4) 本人在履行上市公司董事的职责时，将遵守并促使本公司和本人的授权人遵守公司章程；

(5) 本人作为上市公司董事接受上海证券交易所的监管，包括及时、如实地答复上海证券交易所向本人提出的任何问题，及时提供《上海证券交易所科创板股票上市规则》规定应当报送的资料及要求提供的其他文件的正本或者副本，并出席本人被要求出席的任何会议，接受上海证券交易所采取的监管措施和纪律处分等；

(6) 本人授权上海证券交易所将本人提供的声明与承诺资料向中国证监会报告；

(7) 本人将按要求参加中国证监会和上海证券交易所组织的专业培训；

(8) 本人如违反上述承诺，愿意承担由此引起的一切法律责任；

(9) 本人在执行职务过程中，如果与上海证券交易所发生争议提起诉讼时，由上海证券交易所住所地有管辖权的法院管辖。

注 26：公司全体高级管理人员承诺

(1) 本人在履行上市公司高级管理人员的职责时，将遵守并促使本公司遵守国家法律、法规和规章等有关规定，履行忠实义务和勤勉义务；

(2) 本人在履行上市公司高级管理人员的职责时，将遵守并促使本公司遵守中国证监会发布的规章、规定和通知等有关要求；

(3) 本人在履行上市公司高级管理人员的职责时，将遵守并促使本公司遵守《上海证券交易所科创板股票上市规则》和上海证券交易所发布的其他业务规则、规定和通知等；

(4) 本人在履行上市公司高级管理人员的职责时，将遵守并促使本公司遵守公司章程；

(5) 本人在履行上市公司高级管理人员的职责时，将及时向董事会和董事会秘书报告公司经营和财务等方面出现的可能对公司股票及其衍生品种交易价格产生较大影响的事项和《上海证券交易所科创板股票上市规则》规定的其他重大事项；

(6) 本人作为上市公司高级管理人员接受上海证券交易所的监管，包括及时、如实地答复上海证券交易所向本人提出的任何问题，及时提供《上海证券交易所科创板股票上市规则》规定应当报送的资料及要求提供的其他文件的正本或者副本，并出席本人被要求出席的任何会议，接受上海证券交易所采取的监管措施和纪律处分等；

(7) 本人授权上海证券交易所将本人提供的声明与承诺资料向中国证监会报告；

(8) 本人将按要求参加中国证监会和上海证券交易所组织的业务培训；

(9) 本人如违反上述承诺，愿意承担由此引起的一切法律责任；

(10) 本人在执行职务过程中，如果与上海证券交易所发生争议提起诉讼时，由上海证券交易所住所地有管辖权的法院管辖。

(二) 公司资产或项目存在盈利预测，且报告期仍处在盈利预测期间，公司就资产或项目

是否达到原盈利预测及其原因作出说明

已达到 未达到 不适用

(三) 业绩承诺情况

适用 不适用

业绩承诺变更情况

适用 不适用

其他说明

适用 不适用

二、报告期内控股股东及其他关联方非经营性占用资金情况

适用 不适用

三、违规担保情况

适用 不适用

四、公司董事会对会计师事务所“非标准意见审计报告”的说明

□适用 √不适用

五、公司对会计政策、会计估计变更或重大会计差错更正原因和影响的分析说明**(一) 公司对会计政策、会计估计变更原因及影响的分析说明**

√适用 □不适用

1、重要会计政策变更

√适用 □不适用

单位：元 币种：人民币

会计政策变更的内容和原因	受重要影响的报表项目名称	影响金额
《金融工具准则实施问答》关于标准仓单交易相关会计处理的规定	参见其他说明	0.00

调整过程及其他说明

财政部于2025年7月8日发布标准仓单交易相关会计处理实施问答，明确规定，根据金融工具确认计量准则，企业在期货交易所通过频繁签订买卖标准仓单的合同以赚取差价、不提取标准仓单对应的商品实物的，通常表明企业具有收到合同标的后在短期内将其再次出售以从短期波动中获取利润的惯例，企业应当将其签订的买卖标准仓单的合同视同金融工具，并按照金融工具确认计量准则的规定进行会计处理。企业按照前述合同约定取得标准仓单后短期内再将其出售的，不应确认销售收入，而应将收取的对价与所出售标准仓单的账面价值的差额计入投资收益；企业期末持有尚未出售的标准仓单的，应将其列报为其他流动资产。对于按照前述合同约定取得的标准仓单，如果能够消除或显著减少会计错配的，企业可以在初始确认时选择以公允价值计量且其变动计入当期损益，并一致应用于符合选择条件的所有标准仓单。对于初始确认时已选择以公允价值计量且其变动计入当期损益的标准仓单，企业在后续期间不得撤销该选择。

根据《关于严格执行企业会计准则切实做好企业2025年年报工作的通知》（财会〔2025〕33号）的要求，企业因执行上述标准仓单相关规定而调整会计处理方法的，应当对财务报表可比期间信息进行调整。

执行该规定未对本公司财务状况和经营成果产生重大影响。

2、重要会计估计变更

□适用 √不适用

(二) 公司对重大会计差错更正原因及影响的分析说明

□适用 √不适用

(三) 与前任会计师事务所进行的沟通情况

□适用 √不适用

(四) 审批程序及其他说明

□适用 √不适用

六、聘任、解聘会计师事务所情况单位：元 币种：人民币
现聘任

--	--

境内会计师事务所名称	立信会计师事务所（特殊普通合伙）
境内会计师事务所报酬	650,000.00
境内会计师事务所审计年限	10
境内会计师事务所注册会计师姓名	张金华、周斌
境内会计师事务所注册会计师审计服务的累计年限	张金华4年、周斌1年
境外会计师事务所名称	不适用
境外会计师事务所报酬	不适用
境外会计师事务所审计年限	不适用
境外会计师事务所注册会计师姓名	不适用
境外会计师事务所注册会计师审计年限	不适用

	名称	报酬
内部控制审计会计师事务所	立信会计师事务所（特殊普通合伙）	150,000.00
财务顾问	/	/
保荐人	兴业证券股份有限公司	不适用

注：兴业证券股份有限公司持续督导已结束，持续督导期间自2020年8月17日起至2023年12月31日止。

聘任、解聘会计师事务所的情况说明

适用 不适用

经公司第四届董事会第七次会议及第四届审计委员会第四次会议审议通过，公司续聘立信会计师事务所（特殊普通合伙）为2025年年度财务报告审计机构和内部控制审计机构。

审计期间改聘会计师事务所的情况说明

适用 不适用

审计费用较上一年度下降20%以上（含20%）的情况说明

适用 不适用

七、面临退市风险的情况

(一) 导致退市风险警示的原因

适用 不适用

(二) 公司拟采取的应对措施

适用 不适用

(三) 面临终止上市的情况和原因

适用 不适用

八、破产重整相关事项

适用 不适用

九、重大诉讼、仲裁事项

本年度公司有重大诉讼、仲裁事项 本年度公司无重大诉讼、仲裁事项

十、上市公司及其董事、高级管理人员、控股股东、实际控制人涉嫌违法违规、受到处罚及整改情况

√适用 □不适用

2025年11月26日收到上海证券交易所《关于对冯云彪、上海元亨利汇咨询管理中心（有限合伙）予以监管警示的决定》（上证科创公监函（2025）0059号）。冯云彪为公司股东，持有公司股份比例超过5%，在实施股份减持导致公司股东持股比例减少达到公司已发行股份1%的整数倍时，未于相关事实发生的次一交易日通知公司并及时披露，违反了《证券法》第六十三条、《上市公司收购管理办法》第十三条、《上海证券交易所科创板股票上市规则》第1.4条、第2.4.1条、第5.1.2条等有关规定。上海证券交易所对公司股东、董事冯云彪先生予以监管警示。

十一、报告期内公司及其控股股东、实际控制人诚信状况的说明

√适用 □不适用

报告期内，公司及控股股东、实际控制人不存在未履行法院生效判决、所负数额较大的债务到期未清偿等情况。

十二、重大关联交易

（一）与日常经营相关的关联交易

1、已在临时公告披露且后续实施无进展或变化的事项

√适用 □不适用

事项概述	查询索引
公司于2025年4月24日召开了第三届董事会第二十一次会议、第三届监事会第十九次会议，审议通过了《关于预计2025年度日常关联交易的议案》。	具体内容详见公司于2025年4月26日在上海证券交易所网站（ http://www.sse.com.cn ）发布的《关于预计2025年度日常关联交易的公告》（公告编号：2025-009）。

2、已在临时公告披露，但有后续实施的进展或变化的事项

□适用 √不适用

3、临时公告未披露的事项

√适用 □不适用

单位：万元 币种：人民币

关联交易方	关联关系	关联交易类型	关联交易内容	关联交易定价原则	关联交易价格	关联交易金额	占同类交易金额的比例(%)	关联交易结算方式	市场价格	交易价格与市场参考价格差异较大的原因
北京智维盈讯网络科技有限公司	联营公司	购买商品	向关联方采购软硬件	公允原则	市场价格	20.96	100.00	转账结算	不适用	/
北京智维盈讯网络科	联营公司	接受劳务	向关联方采购服务	公允原则	市场价格	12.97	100.00	转账结算	不适用	/

技有限 公司										
合计				/	/	33.93	/	/	/	/
大额销货退回的详细情况					不适用					
关联交易的说明					无					

(二) 资产或股权收购、出售发生的关联交易**1、 已在临时公告披露且后续实施无进展或变化的事项**□适用 不适用**2、 已在临时公告披露，但有后续实施的进展或变化的事项**□适用 不适用**3、 临时公告未披露的事项**□适用 不适用**4、 涉及业绩约定的，应当披露报告期内的业绩实现情况**□适用 不适用**(三) 共同对外投资的重大关联交易****1、 已在临时公告披露且后续实施无进展或变化的事项**□适用 不适用**2、 已在临时公告披露，但有后续实施的进展或变化的事项**□适用 不适用**3、 临时公告未披露的事项**□适用 不适用**(四) 关联债权债务往来****1、 已在临时公告披露且后续实施无进展或变化的事项**□适用 不适用**2、 已在临时公告披露，但有后续实施的进展或变化的事项**□适用 不适用**3、 临时公告未披露的事项**□适用 不适用**(五) 公司与存在关联关系的财务公司、公司控股财务公司与关联方之间的金融业务**□适用 不适用

(六) 其他

适用 不适用

十三、重大合同及其履行情况

(一) 托管、承包、租赁事项

1、 托管情况

适用 不适用

2、 承包情况

适用 不适用

3、 租赁情况

适用 不适用

(二) 担保情况

□适用 √不适用

(三) 委托他人进行现金资产管理的情况

1、委托理财情况

(1). 委托理财总体情况

√适用 □不适用

单位：元 币种：人民币

类型	风险特征	未到期余额	逾期未收回金额
银行理财产品	低风险	0.00	0.00
券商理财产品	低风险	0.00	0.00

其他情况

□适用 √不适用

(2). 单项委托理财情况

√适用 □不适用

单位：元 币种：人民币

受托人	委托理财类型	风险特征	委托理财金额	委托理财起始日期	委托理财终止日期	资金投向	是否存在受限情形	实际收益或损失	未到期金额	逾期未收回金额
盛京银行北京分行营业部	银行理财产品	保本浮动收益	15,000,000.00	2025-01-10	2025-02-13	银行	否	25,150.68		
招商银行股份有限公司北京经济技术开发区科技金融支行	银行理财产品	保本浮动收益	10,000,000.00	2025-01-10	2025-01-27	银行	否	7,684.93		
国金证券股份有限公司	券商理财产品	较低风险	60,000,000.00	2025-01-09	2025-03-26	符合监管要求的各类资产	否	203,022.53		
盛京银行北京分行营业部	银行理财产品	保本浮动收益	15,000,000.00	2025-02-26	2025-03-12	银行	否	10,356.16		
招商银行股份有限公司北京经济	银行理财产品	保本浮动收益	10,000,000.00	2025-02-10	2025-02-28	银行	否	8,136.99		

技术开发区科技金融支行										
招商银行股份有限公司北京经济技术开发区科技金融支行	银行理财产品	保本浮动收益	1,000,000.00	2025-03-10	2025-03-31	银行	否	10,356.16		
Industrial Bank Co.,Ltd., Hong Kong Branch.	银行理财产品	保本保息	港元 1000000.00	2025-03-24	2025-03-31	银行	否	港元 551.42		
Industrial Bank Co.,Ltd., Hong Kong Branch.	银行理财产品	保本保息	港元 1000000.00	2025-04-03	2025-05-06	银行	否	港元 2881.58		
招商银行股份有限公司北京经济技术开发区科技金融支行	银行理财产品	保本浮动收益	10,000,000.00	2025-04-07	2025-04-30	银行	否	11,972.60		
招商银行股份有限公司北京自贸试验区商务中心区支行	银行理财产品	保本浮动收益	10,000,000.00	2025-04-07	2025-04-30	银行	否	11,972.60		
国金证券股份有限公司	券商理财产品	较低风险	40,000,000.00	2025-04-10	2025-06-26	符合监管要求的 各类资产	否	137,101.59		
盛京银行北京分行营业部	银行理财产品	保本浮动收益	15,000,000.00	2025-04-11	2025-05-15	银行	否	26,547.94		
招商银行股份有限公司北京自贸试验区商务中心区支行	银行理财产品	保本浮动收益	10,000,000.00	2025-05-16	2025-05-30	银行	否	6,520.55		
盛京银行北京分行营业部	银行理财产品	保本浮动收益	15,000,000.00	2024-07-11	2025-08-14	银行	否	20,958.90		
国金证券股份有限公司	券商理财产品	较低风险	40,000,000.00	2025-07-10	2025-09-26	符合监管要求的 各类资产	否	142,083.15		
招商银行股份有限公司北京自贸试验区商务中心区支行	银行理财产品	保本浮动收益	10,000,000.00	2025-07-01	2025-07-31	银行	否	14,301.37		
招商银行股份有限公司北京自贸试验区商务中心区支行	银行理财产品	保本浮动收益	10,000,000.00	2025-08-11	2025-08-29	银行	否	7,397.26		
招商银行股份有限公司北京自贸试验区商务中心区支行	银行理财产品	保本浮动收益	10,000,000.00	2025-09-01	2025-09-22	银行	否	8,342.47		

盛京银行北京分行营业部	银行理财产品	保本浮动收益	15,000,000.00	2025-08-29	2025-09-12	银行	否	8,630.14		
招商银行股份有限公司北京自贸试验区商务中心区支行	银行理财产品	保本浮动收益	10,000,000.00	2025-10-17	2025-10-31	银行	否	5,753.42		
盛京银行北京分行营业部	银行理财产品	保本浮动收益	15,000,000.00	2025-10-17	2025-11-18	银行	否	19,726.02		
国金证券股份有限公司	券商理财产品	较低风险	40,000,000.00	2025-10-21	2025-12-29	符合监管要求的各类资产	否	122,906.99		
招商银行股份有限公司北京自贸试验区商务中心区支行	银行理财产品	保本浮动收益	10,000,000.00	2025-11-03	2025-11-28	银行	否	10,273.97		
招商银行股份有限公司北京自贸试验区商务中心区支行	银行理财产品	保本浮动收益	10,000,000.00	2025-12-08	2025-12-26	银行	否	6,904.11		

其他情况

适用 不适用

(3). 委托理财减值准备

适用 不适用

2、委托贷款情况

(1). 委托贷款总体情况

适用 不适用

其他情况

适用 不适用

(2). 单项委托贷款情况

适用 不适用

其他情况

适用 不适用

(3). 委托贷款减值准备

适用 不适用

3、 其他情况

适用 不适用

(四) 其他重大合同

适用 不适用

十四、募集资金使用进展说明

□适用 □不适用

(一) 募集资金整体使用情况

√适用 □不适用

单位：万元

募集资金来源	募集资金到位时间	募集资金总额	募集资金净额 (1)	招股书或募集说明书中募集资金承诺投资总额 (2)	超募资金总额 (3) = (1) - (2)	截至报告期末累计投入募集资金总额 (4)	其中：截至报告期末超募资金累计投入总额 (5)	截至报告期末募集资金累计投入进度 (%) (6) = (4)/(1)	截至报告期末超募资金累计投入进度 (%) (7) = (5)/(3)	本年度投入金额 (8)	本年度投入金额占比 (%) (9) = (8)/(1)	变更用途的募集资金总额
首次公开发行股票	2020年8月11日	73,060.20	65,025.67	41,334.80	23,690.87	59,344.40	23,690.87	91.26	100.00	0.00	0.00	0.00
合计	/	73,060.20	65,025.67	41,334.80	23,690.87	59,344.40	23,690.87	/	/	/	/	0.00

其他说明

□适用 √不适用

(二) 募投项目明细

□适用 □不适用

1、 募集资金明细使用情况

√适用 □不适用

单位：万元

募集资金来源	项目名称	项目性质	是否为招股书或者募集说明书中的承诺投资项目	是否涉及变更投向	募集资金计划投资总额 (1)	本年投入金额	截至报告期末累计投入募集资金总额 (2)	截至报告期末累计投入进度 (%) (3) = (2)/(1)	项目达到预定可使用状态日期	是否已结项	投入进度是否符合计划的进度	投入进度未达计划的具体原因	本年实现的效益	本项目已实现的效益或者研发成果	项目可行性是否发生重大变化, 如是, 请说明具体情况	节余金额
--------	------	------	-----------------------	----------	----------------	--------	----------------------	--------------------------------	---------------	-------	---------------	---------------	---------	-----------------	----------------------------	------

首次公开发行股票	用户数字化体验产品升级建设项目	研发	是	否	15,017.62	0.00	12,240.84	81.51	2023年	是	是	不适用	-1,327.30	否	否	-2,776.78
首次公开发行股票	应用发现跟踪诊断产品升级建设项目	研发	是	否	10,899.99	0.00	8,765.04	80.41	2023年	是	是	不适用	-1,265.53	否	否	-2,134.95
首次公开发行股票	研发中心建设项目	研发	是	否	5,417.19	0.00	4,647.65	85.79	2023年	是	是	不适用	不适用	不适用	否	-769.54
首次公开发行股票	补充公司流动资金	补流还贷	是	否	10,000.00	0.00	10,000.00	100.00	不适用	是	是	不适用	不适用	不适用	否	0.00
首次公开发行股票	超募资金（已通过审批且转出）	补流还贷	是	否	23,690.87	0.00	23,690.87	不适用	不适用	是	是	不适用	不适用	不适用	不适用	0.00
合计	/	/	/	/	65,025.67	0.00	59,344.4	/	/	/	/	/	-2,592.83	/	/	-5,681.27

注1：用户数字化体验产品升级建设项目没有达到预计效益具体原因为：该项目2023年12月结项，受整体经济环境变化和客户需求不及预期，因此效益尚未达到预期数据。

注2：应用发现跟踪诊断产品升级建设项目没有达到预计效益具体原因为：该项目于2023年12月结项，受整体经济环境变化和客户需求不及预期，因此效益尚未达到预期数据。

注3：截止2024年12月31日，公司募集资金项目已全部结项，公司募集资金专户已销户。

2、超募资金明细使用情况

√适用□不适用

单位：万元

用途	性质	拟投入超募资金总额 (1)	截至报告期末累计投入超募资金总额 (2)	截至报告期末累计投入进度 (%) (3)=(2)/(1)	备注
永久补充流动资金	补流还贷	23,690.87	23,690.87	100.00	
合计	/	23,690.87	23,690.87	/	/

注1：超募资金永久补充流动资金或归还银行贷款情况

公司于2020年9月16日召开第二届董事会第十二次会议、第二届监事会第十一次会议，2020年10月9日召开2020年第二次临时股东大会，审议通过了《关于使用部分超募资金用于永久补充流动资金的议案》，同意公司使用人民币7,000.00万元超募资金用于永久补充流动资金。此笔款项于2021年1月4日从募集资金账户转出。

公司于2021年9月22日召开第二届董事会第二十一次会议、第二届监事会第十九次会议，2021年10月12日召开2021年第四次临时股东大会，审议通过了《关于使用部分超募资金永久补充流动资金的议案》，同意公司使用人民币7,000.00万元超募资金用于永久补充流动资金。此笔款项分别于2021年10月14日、2021年10月15日从募集资金账户转出。

公司于2022年9月28日召开第三届董事会第三次会议、第三届监事会第三次会议，审议通过了《关于使用部分超募资金永久补充流动资金的议案》，同意公司使用人民币7,000.00万元超募资金用于永久补充流动资金。此笔款项于2022年10月21日从募集资金账户转出。

公司于2023年9月27日召开第三届董事会第九次会议、第三届监事会第八次会议，审议通过了《关于使用剩余超募资金永久补充流动资金的议案》，公司超募资金总额为23,690.87万元，2020年10月、2021年10月、2022年10月分别使用7,000.00万元用于永久补充流动资金。截止2023年8月31日，公司剩余超募资金3,351.32万元（含银行利息，实际金额以资金转出当日计算的剩余金额为准），本次拟用于永久补充流动资金的金额为3,351.32万元，占超募资金总额的比例14.15%。此笔款项于2023年10月18日从募集资金账户转出，最终转出金额为3,373.21万元。

3、 报告期内募投项目重新论证的具体情况

适用 不适用

(三) 报告期内募投变更或终止情况

适用 不适用

(四) 报告期内募集资金使用的其他情况

1、 募集资金投资项目先期投入及置换情况

适用 不适用

2、 用闲置募集资金暂时补充流动资金情况

适用 不适用

3、 对闲置募集资金进行现金管理，投资相关产品情况

适用 不适用

4、 其他

适用 不适用

(五) 中介机构关于募集资金存储与使用情况的专项核查、鉴证的结论性意见

适用 不适用

核查异常的相关情况说明

适用 不适用

(六) 擅自变更募集资金用途、违规占用募集资金的后续整改情况

适用 不适用

十五、 其他对投资者作出价值判断和投资决策有重大影响的重大事项的说明

适用 不适用

第六节 股份变动及股东情况

一、股本变动情况

(一) 股份变动情况表

1、股份变动情况表

报告期内，公司股份总数及股本结构未发生变化。

2、股份变动情况说明

适用 不适用

3、股份变动对最近一年和最近一期每股收益、每股净资产等财务指标的影响

适用 不适用

4、公司认为必要或证券监管机构要求披露的其他内容

适用 不适用

(二) 限售股份变动情况

适用 不适用

二、证券发行与上市情况

(一) 截至报告期内证券发行情况

适用 不适用

截至报告期内证券发行情况的说明（存续期内利率不同的债券，请分别说明）：

适用 不适用

(二) 公司股份总数及股东结构变动及公司资产和负债结构的变动情况

适用 不适用

三、股东和实际控制人情况

(一) 股东总数

截至报告期末普通股股东总数(户)	5,678
年度报告披露日前上一月末的普通股股东总数(户)	6,837
截至报告期末表决权恢复的优先股股东总数(户)	0
年度报告披露日前上一月末表决权恢复的优先股股东总数(户)	0
截至报告期末持有特别表决权股份的股东总数(户)	0
年度报告披露日前上一月末持有特别表决权股份的股东总数(户)	0

存托凭证持有人数量

适用 不适用

(二) 截至报告期末前十名股东、前十名流通股东（或无限售条件股东）持股情况表

单位：股

前十名股东持股情况（不含通过转融通出借股份）							
股东名称 （全称）	报告期内 增减	期末持股 数量	比例 （%）	持有 有限 售条 件股 份数 量	质押、标记或 冻结情况		股东 性质
					股份 状态	数 量	
李凯	0	10,266,270	23.12	0	无	0	境内自然人
冯云彪	-614,288	4,450,012	10.02	0	无	0	境内自然人
孟曦东	-1,000,000	3,706,610	8.35	0	无	0	境内自然人
上海佳合兴利咨询管理 中心（有限合伙）	0	1,650,000	3.72	0	无	0	其他
上海元亨利汇咨询管理 中心（有限合伙）	-320,000	1,330,000	3.00	0	无	0	其他
王利民	11,874	1,277,000	2.88	0	无	0	境内自然人
侯健康	0	1,035,662	2.33	0	无	0	境内自然人
焦若雷	16,635	1,006,222	2.27	0	无	0	境内自然人
吴耀斌	/	880,000	1.98	0	无	0	境内自然人
中国工商银行股份有限 公司一诺安稳健回报灵 活配置混合型证券投资 基金	/	826,401	1.86	0	无	0	其他
前十名无限售条件股东持股情况（不含通过转融通出借股份）							
股东名称	持有无限售条件流 通股的数量			股份种类及数量			
				种类	数量		
李凯	10,266,270			人民币普通股	10,266,270		
冯云彪	4,450,012			人民币普通股	4,450,012		
孟曦东	3,706,610			人民币普通股	3,706,610		
上海佳合兴利咨询管理 中心（有限合伙）	1,650,000			人民币普通股	1,650,000		
上海元亨利汇咨询管理 中心（有限合伙）	1,330,000			人民币普通股	1,330,000		
王利民	1,277,000			人民币普通股	1,277,000		
侯健康	1,035,662			人民币普通股	1,035,662		
焦若雷	1,006,222			人民币普通股	1,006,222		
吴耀斌	880,000			人民币普通股	880,000		
中国工商银行股份有限 公司一诺安稳健回报灵 活配置混合型证券投资 基金	826,401			人民币普通股	826,401		
前十名股东中回购专户情况说明	不适用						
上述股东委托表决权、受 托表决权、放弃表决权 的说明	不适用						
上述股东关联关系或一致 行动的说明	1、冯云彪为李凯姐姐之配偶； 2、孟曦东担任元亨利汇执行事务合伙人； 3、李凯担任佳合兴利执行事务合伙人。						
表决权恢复的优先股股东 及持股数量的说明	不适用						

注：根据公司2024年12月31日股东名册，“吴耀斌”与“中国工商银行股份有限公司一诺安稳健回报灵活配置混合型证券投资基金”未在前200名股东之中，因此公司无法确定前述股东在报告期内实际增减的股份数量。

持股 5%以上股东、前十名股东及前十名无限售流通股股东参与转融通业务出借股份情况
适用 不适用

前十名股东及前十名无限售流通股股东因转融通出借/归还原因导致较上期发生变化
适用 不适用

前十名有限售条件股东持股数量及限售条件
适用 不适用

截至报告期末公司前十名境内存托凭证持有人情况表
适用 不适用

持股 5%以上存托凭证持有人、前十名存托凭证持有人及前十名无限售条件存托凭证持有人参与转融通业务出借股份情况
适用 不适用

前十名存托凭证持有人及前十名无限售条件存托凭证持有人因转融通出借/归还原因导致较上期发生变化
适用 不适用

前十名有限售条件存托凭证持有人持有数量及限售条件
适用 不适用

(三) 截至报告期末表决权数量前十名股东情况表

适用 不适用

(四) 战略投资者或一般法人因配售新股/存托凭证成为前十名股东

适用 不适用

(五) 首次公开发行战略配售情况

1、高级管理人员与核心员工设立专项资产管理计划参与首次公开发行战略配售持有情况

适用 不适用

2、保荐机构相关子公司参与首次公开发行战略配售持股情况

适用 不适用

单位：股

股东名称	与保荐机构的关系	获配的股票/存托凭证数量	可上市交易时间	报告期内增减变动数量	包含转融通借出股份/存托凭证的期末持有数量
兴证投资管理有限公司	全资子公司	555,000	2022年8月17日	0	0

注：2023年报告期内兴业证券减持博睿数据 55.5 万股股票，截至 2023 年 12 月 31 日兴业证券持有公司股票 0 股。

四、控股股东及实际控制人情况

(一) 控股股东情况

1、法人

适用 不适用

2、自然人

适用 不适用

姓名	李凯
国籍	中华人民共和国
是否取得其他国家或地区居留权	否
主要职业及职务	董事长、总经理

3、公司不存在控股股东情况的特别说明

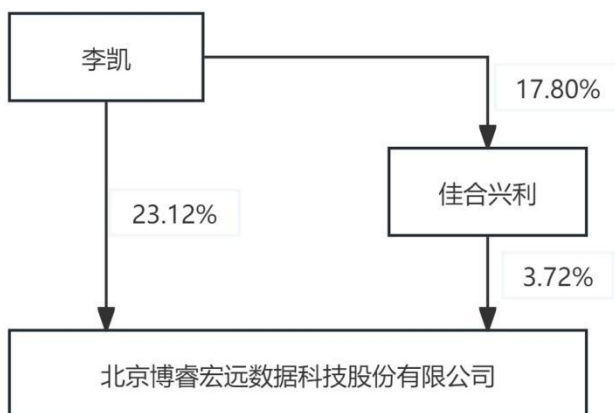
适用 不适用

4、报告期内控股股东变更情况的说明

适用 不适用

5、公司与控股股东之间的产权及控制关系的方框图

适用 不适用



李凯为公司控股股东、实际控制人。截至报告期期末，李凯直接持有公司 10,266,270 股股份，占公司股份总数的 23.12%。李凯及其控制的佳合兴利合计持有公司 11,916,270 股，占目前本公司总股本的 26.84%。

(二) 实际控制人情况

1、法人

适用 不适用

2、自然人

适用 不适用

姓名	李凯
----	----

国籍	中华人民共和国
是否取得其他国家或地区居留权	否
主要职业及职务	董事长、总经理
过去 10 年曾控股的境内外上市公司情况	无

3、公司不存在实际控制人情况的特别说明

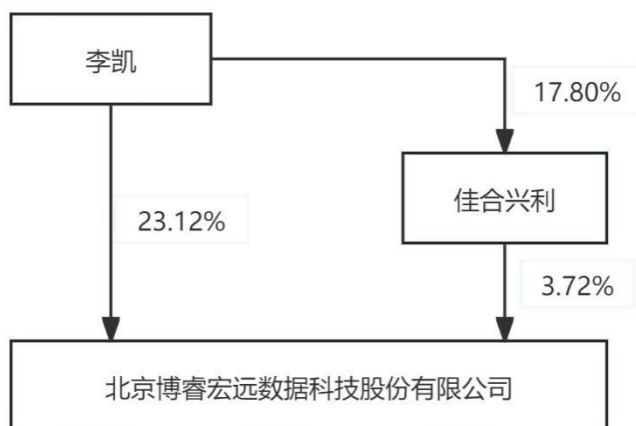
适用 不适用

4、报告期内公司控制权发生变更的情况说明

适用 不适用

5、公司与实际控制人之间的产权及控制关系的方框图

适用 不适用



李凯为公司控股股东、实际控制人。截至报告期期末，李凯直接持有公司 10,266,270 股股份，占公司股份总数的 23.12%。李凯及其控制的佳合兴利合计持有公司 11,916,270 股，占目前本公司总股本的 26.84%。

6、实际控制人通过信托或其他资产管理方式控制公司

适用 不适用

(三) 控股股东及实际控制人其他情况介绍

适用 不适用

五、公司控股股东或第一大股东及其一致行动人累计质押股份数量占其所持公司股份数量比例达到 80%以上

适用 不适用

六、其他持股在百分之十以上的法人股东

适用 不适用

七、股份/存托凭证限制减持情况说明

□适用 √不适用

八、股份回购在报告期的具体实施情况

√适用□不适用

单位：元 币种：人民币

回购股份方案名称	关于以集中竞价交易方式回购股份方案的公告
回购股份方案披露时间	2024年2月8日
拟回购股份数量及占总股本的比例(%)	按照本次回购上限人民币3,000万元，回购价格上限57.825元/股（含）进行测算，回购数量约为51.8806万股，回购股份比例约占公司总股本的1.1685%。按照本次回购下限人民币1,500万元，回购价格上限57.825元/股进行测算，回购数量约为25.9404万股，回购比例约占公司总股本的0.5842%。
拟回购金额	不低于人民币1,500万元（含）且不超过人民币3,000万元（含）
拟回购期间	自公司董事会审议通过回购方案之日起3个月内。
回购用途	维护公司价值及股东权益一出售
已回购数量(股)	截至2024年12月31日公司通过上海证券交易所交易系统以集中竞价交易方式回购公司股份722,487股。
已回购数量占股权激励计划所涉及的标的股票的比例(%)（如有）	不适用
公司采用集中竞价交易方式减持回购股份的进展情况	公司于2025年7月7日在上海证券交易所网站（ http://www.sse.com.cn ）披露了《关于集中竞价减持已回购股份计划公告》（公告编号：2025-025），拟自本公告披露之日起15个交易日后至2025年10月27日，通过集中竞价交易方式，按市场价格减持不超过444,000股的已回购股份，占公司总股本的1%。 公司分别于2025年8月5日、2025年9月2日在上海证券交易所网站（ http://www.sse.com.cn ）披露了《关于首次集中竞价减持已回购股份暨进展公告》（公告编号：2025-027）、《关于集中竞价减持已回购股份进展公告》（公告编号：2025-034）。截至2025年9月30日，公司通过集中竞价交易方式累计减持已回购股份444,000股，占公司总股本的1%，成交金额32,949,406.19元（不含印花税、交易佣金等交易费用），此次减持计划实施完毕。具体内容详见公司于2025年10月10日在上海证券交易所网站（ http://www.sse.com.cn ）上披露的《关于集中竞价减持已回购股份结果暨股份变动公告》（公告编号：2025-038）。

九、优先股相关情况

□适用 √不适用

第七节 债券相关情况

一、公司债券（含企业债券）和非金融企业债务融资工具

适用 不适用

二、可转换公司债券情况

适用 不适用

第八节 财务报告

一、审计报告

适用 不适用

审计报告

信会师报字[2026]第 ZB10742 号

北京博睿宏远数据科技股份有限公司全体股东：

一、 审计意见

我们审计了北京博睿宏远数据科技股份有限公司（以下简称博睿数据）财务报表，包括 2025 年 12 月 31 日的合并及母公司资产负债表，2025 年度的合并及母公司利润表、合并及母公司现金流量表、合并及母公司所有者权益变动表以及相关财务报表附注。

我们认为，后附的财务报表在所有重大方面按照企业会计准则的规定编制，公允反映了博睿数据 2025 年 12 月 31 日的合并及母公司财务状况以及 2025 年度的合并及母公司经营成果和现金流量。

二、 形成审计意见的基础

我们按照中国注册会计师审计准则的规定执行了审计工作。审计报告的“注册会计师对财务报表审计的责任”部分进一步阐述了我们在这些准则下的责任。按照《中国注册会计师独立性准则第 1 号——财务报表审计和审阅业务对独立性的要求》和中国注册会计师职业道德守则，我们独立于博睿数据，并履行了职业道德方面的其他责任。我们在审计中遵循了对公众利益实体审计的独立性要求。我们相信，我们获取的审计证据是充分、适当的，为发表审计意见提供了基础。

三、 关键审计事项

关键审计事项是我们根据职业判断，认为对本期财务报表审计最为重要的事项。这些事项的应对以对财务报表整体进行审计并形成审计意见为背景，我们不对这些事项单独发表意见。

我们在审计中识别出的关键审计事项汇总如下：

关键审计事项	该事项在审计中是如何应对的
(一) 收入确认	
收入的会计政策详情及分析请参阅合并财务报表附注三（二十五）所述的会计政策及附注五（三十一）。博睿数据营业收入主要来源于应用性能管理服务收入，其中包括监测服务收入、软件销售收入、技术开发服务收入、系统集成收入等。公司的监测服务收入财务数据主要依赖于信息系统产生的数据流量；公司从事的软件销售业务系向客户提供标准化产品的销售，以及后续的产品安装、产品	1.了解和评价管理层与收入确认相关的内部控制设计的合理性，并测试关键内部控制执行的有效性； 2.选取样本，将向客户出具的账单与相应的应收账款记录以及收费单据进行核对； 3.选取样本，从业务支撑系统提取数据，重新计算收入数据，并将相关结果与博睿数据财务记录进行核对； 4.从销售收入的会计记录选取样本，对收入

<p>调试、售后支持及平台运维等配套服务；公司从事的技术开发服务业务系为客户开发定制的数据监测应用系统；公司从事的系统集成业务，系为客户提供设备及软件的安装和调试。</p> <p>由于收入是公司的关键绩效指标，且其涉及大量数据信息，使得收入存在可能被确认于不正确的期间或被操控以达到目标或预期水平的固有风险，我们将公司收入确认识别为关键审计事项。</p>	<p>的会计分录进行评价，并将这些会计分录明细与相关支持性文件进行核对，包括服务合同和验收单据等；</p> <p>5.运用抽样选取交易样本进行函证，核查客户真实性、交易真实性；</p> <p>6.对资产负债表日前后若干笔收入确认凭证进行截止性测试；</p> <p>7.对信息系统执行 IT 审计，评价与业务系统运行的一般信息技术环境相关的关键内部控制的设计和运行有效性，评价信息系统应用控制的设计和运行的有效性。</p>
(二) 应付职工薪酬的确认和计量	
<p>应付职工薪酬确认的会计政策详情及分析请参阅合并财务报表附注三（二十一）所述的会计政策及附注五（十九）。</p> <p>博睿数据员工成本包括短期薪酬、离职后福利、辞退福利等，支付给职工以及为职工支付的现金 14,221.38 万元。鉴于博睿数据员工人数庞大，人工成本占博睿数据总开支的比例较高且人员具有高流动性，故人工成本对博睿数据财务报表整体具有重要性，我们将应付职工薪酬确定为关键审计事项。</p>	<ol style="list-style-type: none"> 1.了解并评价管理层有关职工薪酬的主要内部控制的设计及运行有效性； 2.基于对博睿数据及其环境的了解，实施分析性程序，包括比较员工人数的变动情况以检查各月工资费用的发生额是否有异常波动，比较本期与上期工资费用总额的增减变动，分析员工社保缴纳情况等相关程序； 3.检查职工薪酬计提是否正确，是否根据职工提供服务的受益对象恰当计入成本费用； 4.检查应付职工薪酬的期后付款情况，并关注在资产负债表日至财务报表批准报出日之间，是否有确凿证据表明需要调整资产负债表日原确认的应付职工薪酬。

四、 其他信息

博睿数据管理层（以下简称管理层）对其他信息负责。其他信息包括博睿数据 2025 年年度报告中涵盖的信息，但不包括财务报表和我们的审计报告。

我们对财务报表发表的审计意见不涵盖其他信息，我们也不对其他信息发表任何形式的鉴证结论。

结合我们对财务报表的审计，我们的责任是阅读其他信息，在此过程中，考虑其他信息是否与财务报表或我们在审计过程中了解到的情况存在重大不一致或者似乎存在重大错报。

基于我们已执行的工作，如果我们确定其他信息存在重大错报，我们应当报告该事实。在这方面，我们无任何事项需要报告。

五、 管理层和治理层对财务报表的责任

管理层负责按照企业会计准则的规定编制财务报表，使其实现公允反映，并设计、执行和维护必要的内部控制，以使财务报表不存在由于舞弊或错误导致的重大错报。

在编制财务报表时，管理层负责评估博睿数据的持续经营能力，披露与持续经营相关的事项（如适用），并运用持续经营假设，除非计划进行清算、终止运营或别无其他现实的选择。

治理层负责监督博睿数据的财务报告过程。

六、 注册会计师对财务报表审计的责任

我们的目标是对财务报表整体是否不存在由于舞弊或错误导致的重大错报获取合理保证，并出具包含审计意见的审计报告。合理保证是高水平的保证，但并不能保证按照审计准则执行的审

计在某一重大错报存在时总能发现。错报可能由于舞弊或错误导致，如果合理预期错报单独或汇总起来可能影响财务报表使用者依据财务报表作出的经济决策，则通常认为错报是重大的。

在按照审计准则执行审计工作的过程中，我们运用职业判断，并保持职业怀疑。同时，我们也执行以下工作：

（一）识别和评估由于舞弊或错误导致的财务报表重大错报风险，设计和实施审计程序以应对这些风险，并获取充分、适当的审计证据，作为发表审计意见的基础。由于舞弊可能涉及串通、伪造、故意遗漏、虚假陈述或凌驾于内部控制之上，未能发现由于舞弊导致的重大错报的风险高于未能发现由于错误导致的重大错报的风险。

（二）了解与审计相关的内部控制，以设计恰当的审计程序。

（三）评价管理层选用会计政策的恰当性和作出会计估计及相关披露的合理性。

（四）对管理层使用持续经营假设的恰当性得出结论。同时，根据获取的审计证据，就可能对博睿数据持续经营能力产生重大疑虑的事项或情况是否存在重大不确定性得出结论。如果我们得出结论认为存在重大不确定性，审计准则要求我们在审计报告中提请报表使用者注意财务报表中的相关披露；如果披露不充分，我们应当发表非

无保留意见。我们的结论基于截至审计报告日可获得的信息。然而，未来的事项或情况可能导致博睿数据不能持续经营。

（五）评价财务报表的总体列报（包括披露）、结构和内容，并评价财务报表是否公允反映相关交易和事项。

（六）就博睿数据中实体或业务活动的财务信息获取充分、适当的审计证据，以对合并财务报表发表审计意见。我们负责指导、监督和执行集团审计，并对审计意见承担全部责任。

我们与治理层就计划的审计范围、时间安排和重大审计发现等事项进行沟通，包括沟通我们在审计中识别出的值得关注的内部控制缺陷。

我们还就已遵守与独立性相关的职业道德要求向治理层提供声明，并与治理层沟通可能被合理认为影响我们独立性的所有关系和其他事项，以及相关的防范措施（如适用）。

从与治理层沟通过的事项中，我们确定哪些事项对本期财务报表审计最为重要，因而构成关键审计事项。我们在审计报告中描述这些事项，除非法律法规禁止公开披露这些事项，或在极少数情形下，如果合理预期在审计报告中沟通某事项造成的负面后果超过在公众利益方面产生的益处，我们确定不应在审计报告中沟通该事项。

(本页无正文，仅为《北京博睿宏远数据科技股份有限公司信会师报字[2026]第 ZB10742 号》报告签字盖章页)

立信会计师事务所
(特殊普通合伙)

中国·上海

中国注册会计师：张金华
(项目合伙人)

中国注册会计师：周斌

2026年4月24日

二、财务报表

合并资产负债表

2025年12月31日

编制单位：北京博睿宏远数据科技股份有限公司

单位：元 币种：人民币

项目	附注	2025年12月31日	2024年12月31日
流动资产：			
货币资金	七、1	304,683,227.39	331,850,210.41
结算备付金			
拆出资金			

交易性金融资产			
衍生金融资产			
应收票据	七、4	806,600.00	0.00
应收账款	七、5	66,520,948.35	69,162,606.79
应收款项融资			
预付款项	七、8	1,196,350.14	714,812.64
应收保费			
应收分保账款			
应收分保合同准备金			
其他应收款	七、9	2,401,003.50	2,861,184.80
其中：应收利息			
应收股利			
买入返售金融资产			
存货			
其中：数据资源			
合同资产			
持有待售资产			
一年内到期的非流动资产	七、12	0.00	436,684.76
其他流动资产	七、13	979,517.72	1,195,503.74
流动资产合计		376,587,647.10	406,221,003.14
非流动资产：			
发放贷款和垫款			
债权投资			
其他债权投资			
长期应收款	七、16	0.00	111,551.75
长期股权投资	七、17	5,643,200.00	17,020,800.00
其他权益工具投资	七、18	7,819,700.00	7,427,000.00
其他非流动金融资产			
投资性房地产			
固定资产	七、21	1,510,721.05	2,110,125.45
在建工程			
生产性生物资产			
油气资产			
使用权资产	七、25	4,545,061.38	2,062,148.20
无形资产	七、26	4,357,519.01	4,445,312.90
其中：数据资源			
开发支出			
其中：数据资源			
商誉			
长期待摊费用			
递延所得税资产	七、29	36,724,817.17	45,707,558.87
其他非流动资产	七、30	32,250.00	48,750.00
非流动资产合计		60,633,268.61	78,933,247.17
资产总计		437,220,915.71	485,154,250.31
流动负债：			
短期借款			
向中央银行借款			
拆入资金			

交易性金融负债			
衍生金融负债			
应付票据			
应付账款	七、36	21,357,404.67	15,193,080.23
预收款项			
合同负债	七、38	9,226,027.91	8,526,166.31
卖出回购金融资产款			
吸收存款及同业存放			
代理买卖证券款			
代理承销证券款			
应付职工薪酬	七、39	24,009,498.11	22,286,797.41
应交税费	七、40	9,219,003.44	11,029,675.98
其他应付款	七、41	4,129,333.06	4,321,850.63
其中：应付利息			
应付股利			
应付手续费及佣金			
应付分保账款			
持有待售负债			
一年内到期的非流动负债	七、43	3,633,724.04	2,178,568.32
其他流动负债	七、44	898,524.95	622,494.47
流动负债合计		72,473,516.18	64,158,633.35
非流动负债：			
保险合同准备金			
长期借款			
应付债券			
其中：优先股			
永续债			
租赁负债	七、47	1,057,269.97	920,373.32
长期应付款			
长期应付职工薪酬			
预计负债			
递延收益			
递延所得税负债			
其他非流动负债			
非流动负债合计		1,057,269.97	920,373.32
负债合计		73,530,786.15	65,079,006.67
所有者权益（或股东权益）：			
实收资本（或股本）	七、53	44,400,000.00	44,400,000.00
其他权益工具			
其中：优先股			
永续债			
资本公积	七、55	665,414,928.41	642,408,210.63
减：库存股	七、56	15,237,450.04	32,409,928.29
其他综合收益	七、57	-1,862,602.93	-2,187,050.00
专项储备			
盈余公积	七、59	22,200,000.00	22,200,000.00
一般风险准备			
未分配利润	七、60	-351,144,348.27	-254,309,322.37

归属于母公司所有者权益 (或股东权益) 合计		363,770,527.17	420,101,909.97
少数股东权益		-80,397.61	-26,666.33
所有者权益(或股东权益) 合计		363,690,129.56	420,075,243.64
负债和所有者权益 (或股东权益) 总计		437,220,915.71	485,154,250.31

公司负责人：李凯 主管会计工作负责人：王辉 会计机构负责人：王晓杰

母公司资产负债表

2025年12月31日

编制单位：北京博睿宏远数据科技股份有限公司

单位：元 币种：人民币

项目	附注	2025年12月31日	2024年12月31日
流动资产：			
货币资金		303,241,647.99	330,268,456.26
交易性金融资产			
衍生金融资产			
应收票据		806,600.00	0.00
应收账款	十九、1	66,520,948.35	70,092,189.90
应收款项融资			
预付款项		1,196,350.14	714,812.64
其他应收款	十九、2	3,716,152.30	4,131,783.92
其中：应收利息			
应收股利			
存货			
其中：数据资源			
合同资产			
持有待售资产			
一年内到期的非流动资产		0.00	436,684.76
其他流动资产		979,517.72	1,195,503.74
流动资产合计		376,461,216.50	406,839,431.22
非流动资产：			
债权投资			
其他债权投资			
长期应收款		0.00	111,551.75
长期股权投资	十九、3	6,743,200.00	18,120,800.00
其他权益工具投资		7,819,700.00	7,427,000.00
其他非流动金融资产			
投资性房地产			
固定资产		1,510,721.05	2,110,125.45
在建工程			
生产性生物资产			
油气资产			
使用权资产		4,545,061.38	2,062,148.20
无形资产		4,357,519.01	4,445,312.90
其中：数据资源			

开发支出			
其中：数据资源			
商誉			
长期待摊费用			
递延所得税资产		36,724,817.17	45,707,558.87
其他非流动资产		32,250.00	48,750.00
非流动资产合计		61,733,268.61	80,033,247.17
资产总计		438,194,485.11	486,872,678.39
流动负债：			
短期借款			
交易性金融负债			
衍生金融负债			
应付票据			
应付账款		21,291,465.74	15,127,141.30
预收款项			
合同负债		9,020,614.76	8,526,166.31
应付职工薪酬		23,793,501.84	22,099,568.83
应交税费		9,151,384.36	11,011,863.77
其他应付款		4,095,099.65	4,315,593.21
其中：应付利息			
应付股利			
持有待售负债			
一年内到期的非流动负债		3,633,724.04	2,178,568.32
其他流动负债		898,524.95	622,494.47
流动负债合计		71,884,315.34	63,881,396.21
非流动负债：			
长期借款			
应付债券			
其中：优先股			
永续债			
租赁负债		1,057,269.97	920,373.32
长期应付款			
长期应付职工薪酬			
预计负债			
递延收益			
递延所得税负债			
其他非流动负债			
非流动负债合计		1,057,269.97	920,373.32
负债合计		72,941,585.31	64,801,769.53
所有者权益（或股东权益）：			
实收资本（或股本）		44,400,000.00	44,400,000.00
其他权益工具			
其中：优先股			
永续债			
资本公积		665,414,928.41	642,408,210.63
减：库存股		15,237,450.04	32,409,928.29
其他综合收益		-1,853,255.00	-2,187,050.00
专项储备			

盈余公积		22,200,000.00	22,200,000.00
未分配利润		-349,671,323.57	-252,340,323.48
所有者权益（或股东权益）合计		365,252,899.80	422,070,908.86
负债和所有者权益（或股东权益）总计		438,194,485.11	486,872,678.39

公司负责人：李凯 主管会计工作负责人：王辉 会计机构负责人：王晓杰

合并利润表

2025年1—12月

单位：元 币种：人民币

项目	附注	2025年度	2024年度
一、营业总收入		126,670,580.53	140,556,055.36
其中：营业收入	七、61	126,670,580.53	140,556,055.36
利息收入			
已赚保费			
手续费及佣金收入			
二、营业总成本		203,296,025.81	239,084,250.26
其中：营业成本	七、61	39,756,024.31	44,049,434.58
利息支出			
手续费及佣金支出			
退保金			
赔付支出净额			
提取保险责任准备金净额			
保单红利支出			
分保费用			
税金及附加	七、62	1,163,351.12	907,139.47
销售费用	七、63	75,058,403.99	79,261,954.71
管理费用	七、64	24,282,479.40	31,734,426.50
研发费用	七、65	67,942,936.06	88,748,873.92
财务费用	七、66	-4,907,169.07	-5,617,578.92
其中：利息费用		177,017.09	162,401.21
利息收入		5,139,634.88	5,805,120.09
加：其他收益	七、67	2,697,224.87	2,194,052.65
投资收益（损失以“-”号填列）	七、68	-759,905.76	-27,074.76
其中：对联营企业和合营企业的投资收益		-1,539,245.86	-1,498,313.56
以摊余成本计量的金融资产终止确认收益			
汇兑收益（损失以“-”号填列）			
净敞口套期收益（损失以“-”号填列）			
公允价值变动收益（损失以“-”号填列）			

信用减值损失（损失以“-”号填列）	七、71	-3,408,802.38	-54,213.37
资产减值损失（损失以“-”号填列）	七、72	-9,838,354.14	-19,297,838.10
资产处置收益（损失以“-”号填列）	七、73	95,470.02	-107,735.24
三、营业利润（亏损以“-”号填列）		-87,839,812.67	-115,821,003.72
加：营业外收入	七、74	8.00	9,629.11
减：营业外支出	七、75	64,304.64	166.79
四、利润总额（亏损总额以“-”号填列）		-87,904,109.31	-115,811,541.40
减：所得税费用	七、76	8,984,647.87	-210,352.35
五、净利润（净亏损以“-”号填列）		-96,888,757.18	-115,601,189.05
（一）按经营持续性分类			
1.持续经营净利润（净亏损以“-”号填列）		-96,888,757.18	-115,601,189.05
2.终止经营净利润（净亏损以“-”号填列）			
（二）按所有权归属分类			
1.归属于母公司股东的净利润（净亏损以“-”号填列）		-96,835,025.90	-115,174,522.72
2.少数股东损益（净亏损以“-”号填列）		-53,731.28	-426,666.33
六、其他综合收益的税后净额		324,447.07	-7,208,000.00
（一）归属母公司所有者的其他综合收益的税后净额			
1.不能重分类进损益的其他综合收益		333,795.00	-7,208,000.00
（1）重新计量设定受益计划变动额			
（2）权益法下不能转损益的其他综合收益			
（3）其他权益工具投资公允价值变动			
（4）企业自身信用风险公允价值变动			
2.将重分类进损益的其他综合收益		-9,347.93	0.00
（1）权益法下可转损益的其他综合收益			
（2）其他债权投资公允价值变动			
（3）金融资产重分类计入其他综合收益的金额			
（4）其他债权投资信用减值准备			
（5）现金流量套期储备			
（6）外币财务报表折算差额			
（7）其他			

(二) 归属于少数股东的其他综合收益的税后净额			
七、综合收益总额		-96,564,310.11	-122,809,189.05
(一) 归属于母公司所有者的综合收益总额		-96,510,578.83	-122,382,522.72
(二) 归属于少数股东的综合收益总额		-53,731.28	-426,666.33
八、每股收益：			
(一) 基本每股收益(元/股)		-2.22	-2.66
(二) 稀释每股收益(元/股)		-2.22	-2.66

本期发生同一控制下企业合并的，被合并方在合并前实现的净利润为：0.00 元，上期被合并方实现的净利润为：0.00 元。

公司负责人：李凯 主管会计工作负责人：王辉 会计机构负责人：王晓杰

母公司利润表

2025年1—12月

单位：元 币种：人民币

项目	附注	2025年度	2024年度
一、营业收入	十九、4	125,864,624.52	139,312,045.47
减：营业成本	十九、4	41,796,543.11	44,608,978.86
税金及附加		1,161,792.50	903,903.30
销售费用		74,964,199.77	79,261,954.71
管理费用		24,095,010.61	30,922,595.34
研发费用		65,943,576.91	87,181,967.83
财务费用		-4,905,324.00	-5,616,290.47
其中：利息费用		177,017.09	162,401.21
利息收入		5,134,519.32	5,803,593.86
加：其他收益		2,695,824.97	2,194,052.65
投资收益（损失以“-”号填列）	十九、5	-759,905.76	-27,074.76
其中：对联营企业和合营企业的投资收益		-1,539,245.86	-1,498,313.56
以摊余成本计量的金融资产终止确认收益			
净敞口套期收益（损失以“-”号填列）			
公允价值变动收益（损失以“-”号填列）			
信用减值损失（损失以“-”号填列）		-3,408,802.38	-54,213.37
资产减值损失（损失以“-”号填列）		-9,838,354.14	-19,297,838.10
资产处置收益（损失以“-”号填列）		95,470.02	-107,735.24
二、营业利润（亏损以“-”号填列）		-88,406,941.67	-115,243,872.92
加：营业外收入		8.00	9,629.11
减：营业外支出		229.72	166.79

三、利润总额（亏损总额以“－”号填列）		-88,407,163.39	-115,234,410.60
减：所得税费用		8,923,836.70	-210,352.35
四、净利润（净亏损以“－”号填列）		-97,331,000.09	-115,024,058.25
（一）持续经营净利润（净亏损以“－”号填列）		-97,331,000.09	-115,024,058.25
（二）终止经营净利润（净亏损以“－”号填列）			
五、其他综合收益的税后净额		333,795.00	-7,208,000.00
（一）不能重分类进损益的其他综合收益		333,795.00	-7,208,000.00
1.重新计量设定受益计划变动额			
2.权益法下不能转损益的其他综合收益			
3.其他权益工具投资公允价值变动		333,795.00	-7,208,000.00
4.企业自身信用风险公允价值变动			
（二）将重分类进损益的其他综合收益			
1.权益法下可转损益的其他综合收益			
2.其他债权投资公允价值变动			
3.金融资产重分类计入其他综合收益的金额			
4.其他债权投资信用减值准备			
5.现金流量套期储备			
6.外币财务报表折算差额			
7.其他			
六、综合收益总额		-96,997,205.09	-122,232,058.25
七、每股收益：			
（一）基本每股收益(元/股)			
（二）稀释每股收益(元/股)			

公司负责人：李凯 主管会计工作负责人：王辉 会计机构负责人：王晓杰

合并现金流量表
2025年1—12月

单位：元 币种：人民币

项目	附注	2025年度	2024年度
一、经营活动产生的现金流量：			
销售商品、提供劳务收到的现金		135,750,357.37	138,824,643.09
客户存款和同业存放款项净增加额			
向中央银行借款净增加额			
向其他金融机构拆入资金净增加额			

收到原保险合同保费取得的现金			
收到再保业务现金净额			
保户储金及投资款净增加额			
收取利息、手续费及佣金的现金			
拆入资金净增加额			
回购业务资金净增加额			
代理买卖证券收到的现金净额			
收到的税费返还		2,373,253.30	1,851,860.46
收到其他与经营活动有关的现金	七、78	6,843,039.98	10,316,559.82
经营活动现金流入小计		144,966,650.65	150,993,063.37
购买商品、接受劳务支付的现金		22,361,606.34	33,703,294.86
客户贷款及垫款净增加额			
存放中央银行和同业款项净增加额			
支付原保险合同赔付款项的现金			
拆出资金净增加额			
支付利息、手续费及佣金的现金			
支付保单红利的现金			
支付给职工及为职工支付的现金		142,213,794.36	157,854,778.38
支付的各项税费		9,417,057.56	7,547,038.60
支付其他与经营活动有关的现金	七、78	25,824,580.83	24,362,046.33
经营活动现金流出小计		199,817,039.09	223,467,158.17
经营活动产生的现金流量净额		-54,850,388.44	-72,474,094.80
二、投资活动产生的现金流量：			
收回投资收到的现金		390,000,000.00	385,000,000.00
取得投资收益收到的现金		826,100.53	1,559,533.15
处置固定资产、无形资产和其他长期资产收回的现金净额		0.00	70,325.24
处置子公司及其他营业单位收到的现金净额			
收到其他与投资活动有关的现金			
投资活动现金流入小计		390,826,100.53	386,629,858.39
购建固定资产、无形资产和其他长期资产支付的现金		2,518,025.68	313,701.36
投资支付的现金		390,000,000.00	385,000,000.00
质押贷款净增加额			
取得子公司及其他营业单位支付的现金净额			

支付其他与投资活动有关的现金			
投资活动现金流出小计		392,518,025.68	385,313,701.36
投资活动产生的现金流量净额		-1,691,925.15	1,316,157.03
三、筹资活动产生的现金流量：			
吸收投资收到的现金		0.00	400,000.00
其中：子公司吸收少数股东投资收到的现金		0.00	400,000.00
取得借款收到的现金			
收到其他与筹资活动有关的现金	七、78	33,071,799.19	456,000.00
筹资活动现金流入小计		33,071,799.19	856,000.00
偿还债务支付的现金			
分配股利、利润或偿付利息支付的现金			
其中：子公司支付给少数股东的股利、利润			
支付其他与筹资活动有关的现金	七、78	4,402,668.06	27,722,728.15
筹资活动现金流出小计		4,402,668.06	27,722,728.15
筹资活动产生的现金流量净额		28,669,131.13	-26,866,728.15
四、汇率变动对现金及现金等价物的影响		2,731.04	0.00
五、现金及现金等价物净增加额		-27,870,451.42	-98,024,665.92
加：期初现金及现金等价物余额		331,559,553.49	429,584,219.41
六、期末现金及现金等价物余额		303,689,102.07	331,559,553.49

公司负责人：李凯 主管会计工作负责人：王辉 会计机构负责人：王晓杰

母公司现金流量表
2025年1—12月

单位：元 币种：人民币

项目	附注	2025年度	2024年度
一、经营活动产生的现金流量：			
销售商品、提供劳务收到的现金		135,668,571.32	134,433,446.88
收到的税费返还		2,373,253.30	1,851,860.46
收到其他与经营活动有关的现金		6,916,927.41	11,458,197.98
经营活动现金流入小计		144,958,752.03	147,743,505.32
购买商品、接受劳务支付的现金		24,611,606.34	33,471,731.55
支付给职工及为职工支付的现金		139,887,561.83	156,290,393.37
支付的各项税费		9,382,203.40	7,520,430.15

支付其他与经营活动有关的现金		25,784,863.11	23,012,023.62
经营活动现金流出小计		199,666,234.68	220,294,578.69
经营活动产生的现金流量净额		-54,707,482.65	-72,551,073.37
二、投资活动产生的现金流量：			
收回投资收到的现金		390,000,000.00	385,000,000.00
取得投资收益收到的现金		826,100.53	1,559,533.15
处置固定资产、无形资产和其他长期资产收回的现金净额		0.00	70,325.24
处置子公司及其他营业单位收到的现金净额			
收到其他与投资活动有关的现金			
投资活动现金流入小计		390,826,100.53	386,629,858.39
购建固定资产、无形资产和其他长期资产支付的现金		2,518,025.68	313,701.36
投资支付的现金		390,000,000.00	385,600,000.00
取得子公司及其他营业单位支付的现金净额			
支付其他与投资活动有关的现金			
投资活动现金流出小计		392,518,025.68	385,913,701.36
投资活动产生的现金流量净额		-1,691,925.15	716,157.03
三、筹资活动产生的现金流量：			
吸收投资收到的现金			
取得借款收到的现金			
收到其他与筹资活动有关的现金		33,071,799.19	456,000.00
筹资活动现金流入小计		33,071,799.19	456,000.00
偿还债务支付的现金			
分配股利、利润或偿付利息支付的现金			
支付其他与筹资活动有关的现金		4,402,668.06	27,722,728.15
筹资活动现金流出小计		4,402,668.06	27,722,728.15
筹资活动产生的现金流量净额		28,669,131.13	-27,266,728.15
四、汇率变动对现金及现金等价物的影响			
五、现金及现金等价物净增加额			
		-27,730,276.67	-99,101,644.49
加：期初现金及现金等价物余额		329,977,799.34	429,079,443.83
六、期末现金及现金等价物余额		302,247,522.67	329,977,799.34

公司负责人：李凯 主管会计工作负责人：王辉 会计机构负责人：王晓杰

合并所有者权益变动表

2025年1—12月

单位：元 币种：人民币

项目	2025年度													少数股东权益	所有者权益合计
	归属于母公司所有者权益											小计			
	实收资本(或股本)	其他权益工具			资本公积	减：库存股	其他综合收益	专项储备	盈余公积	一般风险准备	未分配利润		其他		
	优先股	永续债	其他												
一、上年年末余额	44,400,000.00				642,408,210.63	32,409,928.29	-2,187,050.00		22,200,000.00		-254,309,322.37		420,101,909.97	-26,666.33	420,075,243.64
加：会计政策变更															
前期差错更正															
其他															
二、本年期初余额	44,400,000.00				642,408,210.63	32,409,928.29	-2,187,050.00		22,200,000.00		-254,309,322.37		420,101,909.97	-26,666.33	420,075,243.64
三、本期增减变动金额 (减少以“-”号填列)					23,006,717.78	-17,172,478.25	324,447.07				-96,835,025.90		-56,331,382.80	-53,731.28	-56,385,114.08
(一) 综合收益总额							324,447.07				-96,835,025.90		-96,510,578.83	-53,731.28	-96,564,310.11
(二) 所有者投入和减少资本					23,006,717.78	-17,172,478.25							40,179,196.03		40,179,196.03
1. 所有者投入的普通股															
2. 其他权益工具持有者投入资本															
3. 股份支付计入所有者权益的金额															
4. 其他					23,006,717.78	-17,172,478.25							40,179,196.03		40,179,196.03
(三) 利润分配															
1. 提取盈余公积															
2. 提取一般风险准备															
3. 对所有者(或股东)的分配															
4. 其他															
(四) 所有者权益内部结转															
1. 资本公积转增资本(或股本)															

北京博睿宏远数据科技股份有限公司2025年年度报告

2. 盈余公积转增资本（或股本）														
3. 盈余公积弥补亏损														
4. 设定受益计划变动额结转留存收益														
5. 其他综合收益结转留存收益														
6. 其他														
（五）专项储备														
1. 本期提取														
2. 本期使用														
（六）其他														
四、本期期末余额	44,400,000.00			665,414,928.41	15,237,450.04	-1,862,602.93		22,200,000.00		-351,144,348.27		363,770,527.17	-80,397.61	363,690,129.56

项目	2024 年度													少数股东权益	所有者权益合计
	归属于母公司所有者权益														
	实收资本（或股本）	其他权益工具			资本公积	减：库存股	其他综合收益	专项储备	盈余公积	一般风险准备	未分配利润	其他	小计		
优先股		永续债	其他												
一、上年年末余额	44,400,000.00			643,565,254.54	23,544,412.92	5,020,950.00		22,200,000.00		-139,134,799.65		552,506,991.97		552,506,991.97	
加：会计政策变更															
前期差错更正															
其他															
二、本年期初余额	44,400,000.00			643,565,254.54	23,544,412.92	5,020,950.00		22,200,000.00		-139,134,799.65		552,506,991.97		552,506,991.97	
三、本期增减变动金额（减少以“－”号填列）				-1,157,043.91	8,865,515.37	-7,208,000.00				-115,174,522.72		-132,405,082.00	-26,666.33	-132,431,748.33	
（一）综合收益总额						-7,208,000.00				-115,174,522.72		-122,382,522.72	-426,666.33	-122,809,189.05	
（二）所有者投入和减少资本				-1,157,043.91	8,865,515.37							-10,022,559.28	400,000.00	-9,622,559.28	

1. 所有者投入的普通股											400,000.00	400,000.00
2. 其他权益工具持有者投入资本												
3. 股份支付计入所有者权益的金额												
4. 其他				-1,157,043.91	8,865,515.37						-10,022,559.28	-10,022,559.28
(三) 利润分配												
1. 提取盈余公积												
2. 提取一般风险准备												
3. 对所有者(或股东)的分配												
4. 其他												
(四) 所有者权益内部结转												
1. 资本公积转增资本(或股本)												
2. 盈余公积转增资本(或股本)												
3. 盈余公积弥补亏损												
4. 设定受益计划变动额结转留存收益												
5. 其他综合收益结转留存收益												
6. 其他												
(五) 专项储备												
1. 本期提取												
2. 本期使用												
(六) 其他												
四、本期期末余额	44,400,000.00			642,408,210.63	32,409,928.29	-2,187,050.00	22,200,000.00	-254,309,322.37	420,101,909.97	-26,666.33	420,075,243.64	

公司负责人：李凯 主管会计工作负责人：王辉 会计机构负责人：王晓杰

母公司所有者权益变动表
2025 年 1—12 月

单位：元 币种：人民币

项目	2025 年度											
----	---------	--	--	--	--	--	--	--	--	--	--	--

北京博睿宏远数据科技股份有限公司2025 年年度报告

	实收资本 (或股本)	其他权益工具			资本公积	减：库存股	其他综合收益	专项储备	盈余公积	未分配利润	所有者权益合计
		优先股	永续债	其他							
一、上年年末余额	44,400,000.00				642,408,210.63	32,409,928.29	-2,187,050.00		22,200,000.00	-252,340,323.48	422,070,908.86
加：会计政策变更											
前期差错更正											
其他											
二、本年期初余额	44,400,000.00				642,408,210.63	32,409,928.29	-2,187,050.00		22,200,000.00	-252,340,323.48	422,070,908.86
三、本期增减变动金额（减少以“－”号填列）					23,006,717.78	-17,172,478.25	333,795.00			-97,331,000.09	-56,818,009.06
（一）综合收益总额							333,795.00			-97,331,000.09	-96,997,205.09
（二）所有者投入和减少资本					23,006,717.78	-17,172,478.25					40,179,196.03
1. 所有者投入的普通股											
2. 其他权益工具持有者投入资本											
3. 股份支付计入所有者权益的金额											
4. 其他					23,006,717.78	-17,172,478.25					40,179,196.03
（三）利润分配											
1. 提取盈余公积											
2. 对所有者（或股东）的分配											
3. 其他											
（四）所有者权益内部结转											
1. 资本公积转增资本（或股本）											
2. 盈余公积转增资本（或股本）											
3. 盈余公积弥补亏损											
4. 设定受益计划变动额结转留存收益											
5. 其他综合收益结转留存收益											
6. 其他											
（五）专项储备											
1. 本期提取											
2. 本期使用											
（六）其他											
四、本期期末余额	44,400,000.00				665,414,928.41	15,237,450.04	-1,853,255.00		22,200,000.00	-349,671,323.57	365,252,899.80

项目	2024 年度										
	实收资本 (或股本)	其他权益工具			资本公积	减：库存股	其他综合收益	专项储备	盈余公积	未分配利润	所有者权益合计
		优先股	永续债	其他							
一、上年年末余额	44,400,000.00				643,565,254.54	23,544,412.92	5,020,950.00		22,200,000.00	-137,316,265.23	554,325,526.39

北京博睿宏远数据科技股份有限公司2025年年度报告

加：会计政策变更										
前期差错更正										
其他										
二、本年期初余额	44,400,000.00			643,565,254.54	23,544,412.92	5,020,950.00	22,200,000.00	-137,316,265.23	554,325,526.39	
三、本期增减变动金额（减少以“－”号填列）				-1,157,043.91	8,865,515.37	-7,208,000.00		-115,024,058.25	-132,254,617.53	
（一）综合收益总额						-7,208,000.00		-115,024,058.25	-122,232,058.25	
（二）所有者投入和减少资本				-1,157,043.91	8,865,515.37				-10,022,559.28	
1. 所有者投入的普通股										
2. 其他权益工具持有者投入资本										
3. 股份支付计入所有者权益的金额										
4. 其他				-1,157,043.91	8,865,515.37				-10,022,559.28	
（三）利润分配										
1. 提取盈余公积										
2. 对所有者（或股东）的分配										
3. 其他										
（四）所有者权益内部结转										
1. 资本公积转增资本（或股本）										
2. 盈余公积转增资本（或股本）										
3. 盈余公积弥补亏损										
4. 设定受益计划变动额结转留存收益										
5. 其他综合收益结转留存收益										
6. 其他										
（五）专项储备										
1. 本期提取										
2. 本期使用										
（六）其他										
四、本期末余额	44,400,000.00			642,408,210.63	32,409,928.29	-2,187,050.00	22,200,000.00	-252,340,323.48	422,070,908.86	

公司负责人：李凯 主管会计工作负责人：王辉 会计机构负责人：王晓杰

三、公司基本情况

1、公司概况

√适用 □不适用

北京博睿宏远科技发展有限公司于2008年2月在北京市工商行政管理局登记注册，并取得注册号110112010841799的企业法人营业执照。经2016年1月15日公司股东会审议通过，公司全体股东作为发起人，以截至2015年11月30日经审计的净资产37,916,565.10元为基础整体变更为股份有限公司，并更名为北京博睿宏远数据科技股份有限公司。2016年2月23日，公司在北京市朝阳区工商行政管理局办理了工商变更登记，并领取了统一社会信用代码号为91110105672840619D的营业执照。公司注册资本4,440.00万元，股份总数4,440.00万股（每股面值1元）。其中，有限售条件的流通股份：A股0.00万股；无限售条件的流通股份：A股4,440.00万股。公司股票已于2020年8月17日在上海证券交易所挂牌交易。

本公司属互联网服务行业，主要提供应用性能监测服务、销售应用性能监测软件及提供其他相关服务。

本财务报表业经公司董事会于2026年4月24日批准报出。

四、财务报表的编制基础

1、编制基础

本财务报表按照财政部颁布的《企业会计准则——基本准则》和各项具体会计准则、企业会计准则应用指南、企业会计准则解释及其他相关规定（以下合称“企业会计准则”），以及中国证券监督管理委员会《公开发行证券的公司信息披露编报规则第15号——财务报告的一般规定》的相关规定编制。

2、持续经营

√适用 □不适用

本财务报表以持续经营为基础编制。

五、重要会计政策及会计估计

具体会计政策和会计估计提示：

√适用 □不适用

以下披露内容已涵盖了本公司根据实际生产经营特点制定的具体会计政策和会计估计。参见“第八节财务报告”之“五、重要会计政策及会计估计”之（1）至（41）。

1、遵循企业会计准则的声明

本财务报表符合财政部颁布的企业会计准则的要求，真实、完整地反映了本公司2025年12月31日的合并及母公司财务状况以及2025年度的合并及母公司经营成果和现金流量。

2、会计期间

本公司会计年度自公历1月1日起至12月31日止。

3、营业周期

√适用 □不适用

本公司营业周期为12个月。

4、 记账本位币

(1) 母公司采用人民币为记账本位币。

(2) 境外子公司根据其经营所处的主要经济环境确定其记账本位币，列示如下：

公司名称	注册地	记账本位币
博睿数据（香港）科技有限公司	中国香港	港币
BONREE DATA TECHNOLOGY PTE. LTD.	新加坡	新币
BONREE DATA TECH SDN. BHD.	马来西亚	马来西亚林吉特

(3) 除上述公司外，其余子公司均在中国境内，采用人民币为记账本位币。

(4) 本财务报表以人民币列示。

5、 重要性标准确定方法和选择依据

√适用 □不适用

项目	重要性标准
重要的单项计提坏账准备的应收款项	金额 500.00 万元以上(含)
重要的应收款项坏账准备收回或转回	金额 500.00 万元以上(含)
重要的核销应收款项	金额 500.00 万元以上(含)
重要的合营企业或联营企业	金额 1,000.00 万元以上(含)

6、 同一控制下和非同一控制下企业合并的会计处理方法

√适用 □不适用

同一控制下企业合并：合并方在企业合并中取得的资产和负债（包括最终控制方收购被合并方而形成的商誉），按照合并日被合并方资产、负债在最终控制方合并财务报表中的账面价值为基础计量。在合并中取得的净资产账面价值与支付的合并对价账面价值（或发行股份面值总额）的差额，调整资本公积中的股本溢价，资本公积中的股本溢价不足冲减的，调整留存收益。

非同一控制下企业合并：合并成本为购买方在购买日为取得被购买方的控制权而付出的资产、发生或承担的负债以及发行的权益性证券的公允价值。合并成本大于合并中取得的被购买方可辨认净资产公允价值份额的差额，确认为商誉；合并成本小于合并中取得的被购买方可辨认净资产公允价值份额的差额，计入当期损益。在合并中取得的被购买方符合确认条件的各项可辨认资产、负债及或有负债在购买日按公允价值计量。

为企业合并发生的直接相关费用于发生时计入当期损益；为企业合并而发行权益性证券或债务性证券的交易费用，计入权益性证券或债务性证券的初始确认金额。

7、 控制的判断标准和合并财务报表的编制方法

√适用 □不适用

(1) 控制的判断标准

合并财务报表的合并范围以控制为基础确定，合并范围包括本公司及全部子公司。控制，是指公司拥有对被投资方的权力，通过参与被投资方的相关活动而享有可变回报，并且有能力运用对被投资方的权力影响其回报金额。

(2) 合并程序

本公司将整个企业集团视为一个会计主体，按照统一的会计政策编制合并财务报表，反映本企业集团整体财务状况、经营成果和现金流量。本公司与子公司、子公司相互之间发生的内部交易的影响予以抵销。内部交易表明相关资产发生减值损失的，全额确认该部分损失。如子公司采用的会计政策、会计期间与本公司不一致的，在编制合并财务报表时，按本公司的会计政策、会计期间进行必要的调整。

子公司所有者权益、当期净损益和当期综合收益中属于少数股东的份额分别在合并资产负债表中所有者权益项目下、合并利润表中净利润项目下和综合收益总额项目下单独列示。子公司少

数股东分担的当期亏损超过了少数股东在该子公司期初所有者权益中所享有份额而形成的余额，冲减少数股东权益。

A.增加子公司或业务

在报告期内，因同一控制下企业合并增加子公司或业务的，将子公司或业务合并当期期初至报告期末的经营成果和现金流量纳入合并财务报表，同时对合并财务报表的期初数和比较报表的相关项目进行调整，视同合并后的报告主体自最终控制方开始控制时点起一直存在。

因追加投资等原因能够对同一控制下的被投资方实施控制的，在取得被合并方控制权之前持有的股权投资，在取得原股权之日与合并方和被合并方同处于同一控制之日孰晚日起至合并日之间已确认有关损益、其他综合收益以及其他净资产变动，分别冲减比较报表期间的期初留存收益或当期损益。

在报告期内，因非同一控制下企业合并增加子公司或业务的，以购买日确定的各项可辨认资产、负债及或有负债的公允价值为基础自购买日起纳入合并财务报表。

因追加投资等原因能够对非同一控制下的被投资方实施控制的，对于购买日之前持有的被购买方的股权，按照该股权在购买日的公允价值进行重新计量，公允价值与其账面价值的差额计入当期投资收益。购买日之前持有的被购买方的股权涉及的以后可重分类进损益的其他综合收益、权益法核算下的其他所有者权益变动转为购买日所属当期投资收益。

B.处置子公司

①一般处理方法

因处置部分股权投资或其他原因丧失了对被投资方控制权时，对于处置后的剩余股权投资，按照其在丧失控制权日的公允价值进行重新计量。处置股权取得的对价与剩余股权公允价值之和，减去按原持股比例计算应享有原有子公司自购买日或合并日开始持续计算的净资产的份额与商誉之和的差额，计入丧失控制权当期的投资收益。与原有子公司股权投资相关的以后可重分类进损益的其他综合收益、权益法核算下的其他所有者权益变动，在丧失控制权时转为当期投资收益。

②分步处置子公司

通过多次交易分步处置对子公司股权投资直至丧失控制权的，处置对子公司股权投资的各项交易的条款、条件以及经济影响符合以下一种或多种情况，通常表明该多次交易事项为一揽子交易：

- i. 这些交易是同时或者在考虑了彼此影响的情况下订立的；
- ii. 这些交易整体才能达成一项完整的商业结果；
- iii. 一项交易的发生取决于其他至少一项交易的发生；
- iv. 一项交易单独看是不经济的，但是和其他交易一并考虑时是经济的。

各项交易属于一揽子交易的，将各项交易作为一项处置子公司并丧失控制权的交易进行会计处理；在丧失控制权之前每一次处置价款与处置投资对应的享有该子公司净资产份额的差额，在合并财务报表中确认为其他综合收益，在丧失控制权时一并转入丧失控制权当期的损益。

各项交易不属于一揽子交易的，在丧失控制权之前，按不丧失控制权的情况下部分处置对子公司的股权投资进行会计处理；在丧失控制权时，按处置子公司一般处理方法进行会计处理。

C.购买子公司少数股权

因购买少数股权新取得的长期股权投资与按照新增持股比例计算应享有子公司自购买日或合并日开始持续计算的净资产份额之间的差额，调整合并资产负债表中的资本公积中的股本溢价，资本公积中的股本溢价不足冲减的，调整留存收益。

D.不丧失控制权的情况下部分处置对子公司的股权投资

处置价款与处置长期股权投资相对应享有子公司自购买日或合并日开始持续计算的净资产份额之间的差额，调整合并资产负债表中的资本公积中的股本溢价，资本公积中的股本溢价不足冲减的，调整留存收益。

8、合营安排分类及共同经营会计处理方法

适用 不适用

合营安排分为共同经营和合营企业。

共同经营，是指合营方享有该安排相关资产且承担该安排相关负债的合营安排。

本公司确认与共同经营中利益份额相关的下列项目：

- (1) 确认本公司单独所持有的资产，以及按本公司份额确认共同持有的资产；
- (2) 确认本公司单独所承担的负债，以及按本公司份额确认共同承担的负债；
- (3) 确认出售本公司享有的共同经营产出份额所产生的收入；
- (4) 按本公司份额确认共同经营因出售产出所产生的收入；
- (5) 确认单独所发生的费用，以及按本公司份额确认共同经营发生的费用。

本公司对合营企业的投资采用权益法核算，参见“第八节财务报告“之”五、重要会计政策及会计估计“之”19、长期股权投资”。

9、现金及现金等价物的确定标准

现金，是指本公司的库存现金以及可以随时用于支付的存款。现金等价物，是指本公司持有的期限短、流动性强、易于转换为已知金额的现金、价值变动风险很小的投资。

10、外币业务和外币报表折算

√适用 □不适用

(1) 外币业务

外币业务采用按照系统合理的方法确定的、与交易发生日即期汇率近似的汇率。每月末以当月每日汇率计算的平均汇率作为折算汇率，将外币金额折算为人民币记账。

资产负债表日外币货币性项目余额按资产负债表日即期汇率折算，由此产生的汇兑差额，除属于与购建符合资本化条件的资产相关的外币专门借款产生的汇兑差额按照借款费用资本化的原则处理外，均计入当期损益。

(2) 外币财务报表的折算

资产负债表中的资产和负债项目，采用资产负债表日的即期汇率折算；所有者权益项目除“未分配利润”项目外，其他项目采用发生时的即期汇率折算。利润表中的收入和费用项目，采用按照系统合理的方法确定的、与交易发生日即期汇率近似的汇率。

处置境外经营时，将与该境外经营相关的外币财务报表折算差额，自所有者权益项目转入处置当期损益。

11、金融工具

√适用 □不适用

本公司在成为金融工具合同的一方时，确认一项金融资产、金融负债或权益工具。

(1) 金融工具的分类

根据本公司管理金融资产的业务模式和金融资产的合同现金流量特征，金融资产于初始确认时分类为：以摊余成本计量的金融资产、以公允价值计量且其变动计入其他综合收益的金融资产和以公允价值计量且其变动计入当期损益的金融资产。

本公司将同时符合下列条件且未被指定为以公允价值计量且其变动计入当期损益的金融资产，分类为以摊余成本计量的金融资产：

- 业务模式是以收取合同现金流量为目标；
- 合同现金流量仅为对本金和以未偿付本金金额为基础的利息的支付。

本公司将同时符合下列条件且未被指定为以公允价值计量且其变动计入当期损益的金融资产，分类为以公允价值计量且其变动计入其他综合收益的金融资产（债务工具）：

- 业务模式既以收取合同现金流量又以出售该金融资产为目标；
- 合同现金流量仅为对本金和以未偿付本金金额为基础的利息的支付。

对于非交易性权益工具投资，本公司可以在初始确认时将其不可撤销地指定为以公允价值计量且其变动计入其他综合收益的金融资产（权益工具）。该指定在单项投资的基础上作出，且相关投资从发行者的角度符合权益工具的定义。

除上述以摊余成本计量和以公允价值计量且其变动计入其他综合收益的金融资产外，本公司将其余所有的金融资产分类为以公允价值计量且其变动计入当期损益的金融资产。在初始确认时，如果能够消除或显著减少会计错配，本公司可以将本应分类为以摊余成本计量或以公允价值计量且其变动计入其他综合收益的金融资产不可撤销地指定为以公允价值计量且其变动计入当期损益的金融资产。

金融负债于初始确认时分类为：以公允价值计量且其变动计入当期损益的金融负债和以摊余成本计量的金融负债。

符合以下条件之一的金融负债可在初始计量时指定为以公允价值计量且其变动计入当期损益的金融负债：

A. 该项指定能够消除或显著减少会计错配。

B. 根据正式书面文件载明的企业风险管理或投资策略，以公允价值为基础对金融负债组合或金融资产和金融负债组合进行管理和业绩评价，并在企业内部以此为基础向关键管理人员报告。

C. 该金融负债包含需单独分拆的嵌入衍生工具。

(2) 金融工具的确认依据和计量方法

A. 以摊余成本计量的金融资产

以摊余成本计量的金融资产包括应收票据、应收账款、其他应收款、长期应收款、债权投资等，按公允价值进行初始计量，相关交易费用计入初始确认金额；不包含重大融资成分的应收账款以及本公司决定不考虑不超过一年的融资成分的应收账款，以合同交易价格进行初始计量。

持有期间采用实际利率法计算的利息计入当期损益。

收回或处置时，将取得的价款与该金融资产账面价值之间的差额计入当期损益。

B. 以公允价值计量且其变动计入其他综合收益的金融资产（债务工具）

以公允价值计量且其变动计入其他综合收益的金融资产（债务工具）包括应收款项融资、其他债权投资等，按公允价值进行初始计量，相关交易费用计入初始确认金额。该金融资产按公允价值进行后续计量，公允价值变动除采用实际利率法计算的利息、减值损失或利得和汇兑损益之外，均计入其他综合收益。

终止确认时，之前计入其他综合收益的累计利得或损失从其他综合收益中转出，计入当期损益。

C. 以公允价值计量且其变动计入其他综合收益的金融资产（权益工具）

以公允价值计量且其变动计入其他综合收益的金融资产（权益工具）包括其他权益工具投资等，按公允价值进行初始计量，相关交易费用计入初始确认金额。该金融资产按公允价值进行后续计量，公允价值变动计入其他综合收益。取得的股利计入当期损益。

终止确认时，之前计入其他综合收益的累计利得或损失从其他综合收益中转出，计入留存收益。

D. 以公允价值计量且其变动计入当期损益的金融资产

以公允价值计量且其变动计入当期损益的金融资产包括交易性金融资产、衍生金融资产、其他非流动金融资产等，按公允价值进行初始计量，相关交易费用计入当期损益。该金融资产按公允价值进行后续计量，公允价值变动计入当期损益。

E. 以公允价值计量且其变动计入当期损益的金融负债

以公允价值计量且其变动计入当期损益的金融负债包括交易性金融负债、衍生金融负债等，按公允价值进行初始计量，相关交易费用计入当期损益。该金融负债按公允价值进行后续计量，公允价值变动计入当期损益。

终止确认时，其账面价值与支付的对价之间的差额计入当期损益。

F. 以摊余成本计量的金融负债

以摊余成本计量的金融负债包括短期借款、应付票据、应付账款、其他应付款、长期借款、应付债券、长期应付款，按公允价值进行初始计量，相关交易费用计入初始确认金额。

持有期间采用实际利率法计算的利息计入当期损益。

终止确认时，将支付的对价与该金融负债账面价值之间的差额计入当期损益。

（3）金融资产终止确认和金融资产转移的确认依据和计量方法

满足下列条件之一时，本公司终止确认金融资产：

- 收取金融资产现金流量的合同权利终止；
- 金融资产已转移，且已将金融资产所有权上几乎所有的风险和报酬转移给转入方；
- 金融资产已转移，虽然本公司既没有转移也没有保留金融资产所有权上几乎所有的风险和报酬，但是未保留对金融资产的控制。

本公司与交易对手方修改或者重新议定合同而且构成实质性修改的，则终止确认原金融资产，同时按照修改后的条款确认一项新金融资产。

发生金融资产转移时，如保留了金融资产所有权上几乎所有的风险和报酬的，则不终止确认该金融资产。

在判断金融资产转移是否满足上述金融资产终止确认条件时，采用实质重于形式的原则。

公司将金融资产转移区分为金融资产整体转移和部分转移。金融资产整体转移满足终止确认条件的，将下列两项金额的差额计入当期损益：

A.所转移金融资产的账面价值；

B.因转移而收到的对价，与原直接计入所有者权益的公允价值变动累计额（涉及转移的金融资产为以公允价值计量且其变动计入其他综合收益的金融资产（债务工具）的情形）之和。

金融资产部分转移满足终止确认条件的，将所转移金融资产整体的账面价值，在终止确认部分和未终止确认部分之间，按照各自的相对公允价值进行分摊，并将下列两项金额的差额计入当期损益：

A.终止确认部分的账面价值；

B.终止确认部分的对价，与原直接计入所有者权益的公允价值变动累计额中对应终止确认部分的金额（涉及转移的金融资产为以公允价值计量且其变动计入其他综合收益的金融资产（债务工具）的情形）之和。

金融资产转移不满足终止确认条件的，继续确认该金融资产，所收到的对价确认为一项金融负债。

（4）金融负债终止确认

金融负债的现时义务全部或部分已经解除的，则终止确认该金融负债或其一部分；本公司若与债权人签订协议，以承担新金融负债方式替换现存金融负债，且新金融负债与现存金融负债的合同条款实质上不同的，则终止确认现存金融负债，并同时确认新金融负债。

对现存金融负债全部或部分合同条款作出实质性修改的，则终止确认现存金融负债或其一部分，同时将修改条款后的金融负债确认为一项新金融负债。

金融负债全部或部分终止确认时，终止确认的金融负债账面价值与支付对价（包括转出的非现金资产或承担的新金融负债）之间的差额，计入当期损益。

本公司若回购部分金融负债的，在回购日按照继续确认部分与终止确认部分的相对公允价值，将该金融负债整体的账面价值进行分配。分配给终止确认部分的账面价值与支付的对价（包括转出的非现金资产或承担的新金融负债）之间的差额，计入当期损益。

（5）金融资产和金融负债的公允价值的确定方法

存在活跃市场的金融工具，以活跃市场中的报价确定其公允价值。不存在活跃市场的金融工具，采用估值技术确定其公允价值。在估值时，本公司采用在当前情况下适用并且有足够可利用数据和其他信息支持的估值技术，选择与市场参与者在相关资产或负债的交易中所考虑的资产或

负债特征相一致的输入值，并优先使用相关可观察输入值。只有在相关可观察输入值无法取得或取得不切实可行的情况下，才使用不可观察输入值。

(6) 金融工具减值的测试方法及会计处理方法

本公司对以摊余成本计量的金融资产、以公允价值计量且其变动计入其他综合收益的金融资产（债务工具）和财务担保合同等以预期信用损失为基础进行减值会计处理。

本公司考虑有关过去事项、当前状况以及对未来经济状况的预测等合理且有依据的信息，以发生违约的风险为权重，计算合同应收的现金流量与预期能收到的现金流量之间差额的现值的概率加权金额，确认预期信用损失。

对于由《企业会计准则第14号——收入》规范的交易形成的应收款项和合同资产，无论是否包含重大融资成分，本公司始终按照相当于整个存续期内预期信用损失的金额计量其损失准备。

对于由《企业会计准则第21号——租赁》规范的交易形成的租赁应收款，本公司选择始终按照相当于整个存续期内预期信用损失的金额计量其损失准备。

对于其他金融工具，本公司在每个资产负债表日评估相关金融工具的信用风险自初始确认后的变动情况。

本公司通过比较金融工具在资产负债表日发生违约的风险与在初始确认日发生违约的风险，以确定金融工具预计存续期内发生违约风险的相对变化，以评估金融工具的信用风险自初始确认后是否已显著增加。通常逾期超过30日，本公司即认为该金融工具的信用风险已显著增加，除非有确凿证据证明该金融工具的信用风险自初始确认后并未显著增加。

如果金融工具于资产负债表日的信用风险较低，本公司即认为该金融工具的信用风险自初始确认后并未显著增加。

如果该金融工具的信用风险自初始确认后已显著增加，本公司按照相当于该金融工具整个存续期内预期信用损失的金额计量其损失准备；如果该金融工具的信用风险自初始确认后并未显著增加，本公司按照相当于该金融工具未来12个月内预期信用损失的金额计量其损失准备。由此形成的损失准备的增加或转回金额，作为减值损失或利得计入当期损益。对于以公允价值计量且其变动计入其他综合收益的金融资产（债务工具），在其他综合收益中确认其损失准备，并将减值损失或利得计入当期损益，且不减少该金融资产在资产负债表中列示的账面价值。

如果有客观证据表明某项应收款项已经发生信用减值，则本公司在单项基础上对该应收款项计提减值准备。

除单项计提坏账准备的上述应收款项外，本公司依据信用风险特征将其余金融工具划分为若干组合，在组合基础上确定预期信用损失。本公司对应收票据、应收账款、应收款项融资、其他应收款、合同资产、长期应收款等计提预期信用损失的组合类别及确定依据如下：

项目	组合类别	确定依据
应收票据	无风险银行承兑票据组合	承兑人具有较高的信用评级，历史上未发生票据违约，信用损失风险极低，在短期内履行其支付合同现金流量义务的能力很强
应收票据	商业承兑汇票	根据承兑人的信用风险划分，与“应收账款”组合划分相同
应收账款	逾期及账龄组合	参考历史信用损失经验，结合当前状况以及对未来经济状况的预测，编制应收账款账龄与预期信用损失率对照表，计算预期信用损失
其他应收款	账龄组合	参考历史信用损失经验，结合当前状况以及对未来经济状况的预测，编制其他应收款账龄与预期信用损失率对照表，计算预期信用损失

本公司不再合理预期金融资产合同现金流量能够全部或部分收回的，直接减记该金融资产的账面余额。

12、应收票据

√适用 □不适用

按照信用风险特征组合计提坏账准备的组合类别及确定依据

适用 不适用

参见“第八节财务报告“之”五、重要会计政策及会计估计“之”11、金融工具”的相关内容。

基于账龄确认信用风险特征组合的账龄计算方法

适用 不适用

按照单项计提坏账准备的单项计提判断标准

适用 不适用

13、应收账款

适用 不适用

按照信用风险特征组合计提坏账准备的组合类别及确定依据

适用 不适用

参见“第八节财务报告“之”五、重要会计政策及会计估计“之”11、金融工具”的相关内容。

基于账龄确认信用风险特征组合的账龄计算方法

适用 不适用

参见“第八节财务报告“之”五、重要会计政策及会计估计“之”11、金融工具”的相关内容。

按照单项计提坏账准备的认定单项计提判断标准

适用 不适用

参见“第八节财务报告“之”五、重要会计政策及会计估计“之”11、金融工具”的相关内容。

14、应收款项融资

适用 不适用

15、其他应收款

适用 不适用

按照信用风险特征组合计提坏账准备的组合类别及确定依据

适用 不适用

参见“第八节财务报告“之”五、重要会计政策及会计估计“之”11、金融工具”的相关内容。

基于账龄确认信用风险特征组合的账龄计算方法

适用 不适用

参见“第八节财务报告“之”五、重要会计政策及会计估计“之”11、金融工具”的相关内容。

按照单项计提坏账准备的单项计提判断标准

适用 不适用

参见“第八节财务报告“之”五、重要会计政策及会计估计“之”11、金融工具”的相关内容。

16、存货

适用 不适用

存货类别、发出计价方法、盘存制度、低值易耗品和包装物的摊销方法

适用 不适用

(1) 存货的分类和成本

存货分类为：库存商品。

存货按成本进行初始计量，存货成本包括采购成本、加工成本和其他使存货达到目前场所和状态所发生的支出。

(2) 发出存货的计价方法

存货发出时按先进先出法计价。

(3) 存货的盘存制度

采用永续盘存制。

(4) 低值易耗品和包装物的摊销方法

A.低值易耗品采用一次转销法；

B.包装物采用一次转销法。

存货跌价准备的确认标准和计提方法

适用 不适用

资产负债表日，存货应当按照成本与可变现净值孰低计量。当存货成本高于其可变现净值的，应当计提存货跌价准备。可变现净值，是指在日常活动中，存货的估计售价减去至完工时估计将要发生的成本、估计的销售费用以及相关税费后的金额。

产成品、库存商品和用于出售的材料等直接用于出售的商品存货，在正常生产经营过程中，以该存货的估计售价减去估计的销售费用和相关税费后的金额，确定其可变现净值；需要经过加工的材料存货，在正常生产经营过程中，以所生产的产成品的估计售价减去至完工时估计将要发生的成本、估计的销售费用和相关税费后的金额，确定其可变现净值；为执行销售合同或者劳务合同而持有的存货，其可变现净值以合同价格为基础计算，若持有存货的数量多于销售合同订购数量的，超出部分的存货的可变现净值以一般销售价格为基础计算。

计提存货跌价准备后，如果以前减记存货价值的影响因素已经消失，导致存货的可变现净值高于其账面价值的，在原已计提的存货跌价准备金额内予以转回，转回的金额计入当期损益。

按照组合计提存货跌价准备的组合类别及确定依据、不同类别存货可变现净值的确定依据

适用 不适用

基于库龄确认存货可变现净值的各库龄组合可变现净值的计算方法和确定依据

适用 不适用

17、合同资产

适用 不适用

合同资产的确认方法及标准

适用 不适用

(1) 合同资产的确认方法及标准

本公司根据履行履约义务与客户付款之间的关系在资产负债表中列示合同资产或合同负债。本公司已向客户转让商品或提供服务而有权收取对价的权利（且该权利取决于时间流逝之外的其他因素）列示为合同资产。同一合同下的合同资产和合同负债以净额列示。本公司拥有的、无条件（仅取决于时间流逝）向客户收取对价的权利作为应收款项单独列示。

(2) 合同资产预期信用损失的确定方法及会计处理方法

合同资产的预期信用损失的确定方法及会计处理方法详见本附注“（十）6、金融工具减值的测试方法及会计处理方法”。

按照信用风险特征组合计提坏账准备的组合类别及确定依据

适用 不适用

参见“第八节财务报告“之”五、重要会计政策及会计估计“之”11、金融工具”的相关内容。

基于账龄确认信用风险特征组合的账龄计算方法

适用 不适用

参见“第八节财务报告“之”五、重要会计政策及会计估计“之”11、金融工具”的相关内容。

按照单项计提坏账准备的认定单项计提判断标准

√适用 □不适用

参见“第八节财务报告“之”五、重要会计政策及会计估计“之”11、金融工具”的相关内容。

18、持有待售的非流动资产或处置组

□适用 √不适用

划分为持有待售的非流动资产或处置组的确认标准和会计处理方法

□适用 √不适用

终止经营的认定标准和列报方法

□适用 √不适用

19、长期股权投资

√适用 □不适用

(1) 共同控制、重大影响的判断标准

共同控制，是指按照相关约定对某项安排所共有的控制，并且该安排的相关活动必须经过分享控制权的参与方一致同意后才能决策。本公司与其他合营方一同对被投资单位实施共同控制且对被投资单位净资产享有权利的，被投资单位为本公司的合营企业。

重大影响，是指对被投资单位的财务和经营决策有参与决策的权力，但并不能够控制或者与其他方一起共同控制这些政策的制定。本公司能够对被投资单位施加重大影响的，被投资单位为本公司联营企业。

(2) 初始投资成本的确定**A.企业合并形成的长期股权投资**

对于同一控制下的企业合并形成的对子公司的长期股权投资，在合并日按照取得被合并方所有者权益在最终控制方合并财务报表中的账面价值的份额作为长期股权投资的初始投资成本。长期股权投资初始投资成本与支付对价账面价值之间的差额，调整资本公积中的股本溢价；资本公积中的股本溢价不足冲减时，调整留存收益。因追加投资等原因能够对同一控制下的被投资单位实施控制的，按上述原则确认的长期股权投资的初始投资成本与达到合并前的长期股权投资账面价值加上合并日进一步取得股份新支付对价的账面价值之和的差额，调整股本溢价，股本溢价不足冲减的，冲减留存收益。

对于非同一控制下的企业合并形成的对子公司的长期股权投资，按照购买日确定的合并成本作为长期股权投资的初始投资成本。因追加投资等原因能够对非同一控制下的被投资单位实施控制的，按照原持有的股权投资账面价值加上新增投资成本之和作为初始投资成本。

B.通过企业合并以外的其他方式取得的长期股权投资

以支付现金方式取得的长期股权投资，按照实际支付的购买价款作为初始投资成本。

以发行权益性证券取得的长期股权投资，按照发行权益性证券的公允价值作为初始投资成本。

(3) 后续计量及损益确认方法**A.成本法核算的长期股权投资**

公司对子公司的长期股权投资，采用成本法核算，除非投资符合持有待售的条件。除取得投资时实际支付的价款或对价中包含的已宣告但尚未发放的现金股利或利润外，公司按照享有被投资单位宣告发放的现金股利或利润确认当期投资收益。

B.权益法核算的长期股权投资

对联营企业和合营企业的长期股权投资，采用权益法核算。初始投资成本大于投资时应享有被投资单位可辨认净资产公允价值份额的差额，不调整长期股权投资的初始投资成本；初始投资成本小于投资时应享有被投资单位可辨认净资产公允价值份额的差额，计入当期损益，同时调整长期股权投资的成本。

公司按照应享有或应分担的被投资单位实现的净损益和其他综合收益的份额，分别确认投资收益和其他综合收益，同时调整长期股权投资的账面价值；按照被投资单位宣告分派的利润或现金股利计算应享有的部分，相应减少长期股权投资的账面价值；对于被投资单位除净损益、其他综合收益和利润分配以外所有者权益的其他变动（简称“其他所有者权益变动”），调整长期股权投资的账面价值并计入所有者权益。

在确认应享有被投资单位净损益、其他综合收益及其他所有者权益变动的份额时，以取得投资时被投资单位可辨认净资产的公允价值为基础，并按照公司的会计政策及会计期间，对被投资单位的净利润和其他综合收益等进行调整后确认。

公司与联营企业、合营企业之间发生的未实现内部交易损益按照应享有的比例计算归属于公司的部分，予以抵销，在此基础上确认投资收益，但投出或出售的资产构成业务的除外。与被投资单位发生的未实现内部交易损失，属于资产减值损失的，全额确认。

公司对合营企业或联营企业发生的净亏损，除负有承担额外损失义务外，以长期股权投资的账面价值以及其他实质上构成对合营企业或联营企业净投资的长期权益减记至零为限。合营企业或联营企业以后实现净利润的，公司在收益分享额弥补未确认的亏损分担额后，恢复确认收益分享额。

C. 长期股权投资的处置

处置长期股权投资，其账面价值与实际取得价款的差额，计入当期损益。

部分处置权益法核算的长期股权投资，剩余股权仍采用权益法核算的，原权益法核算确认的其他综合收益采用与被投资单位直接处置相关资产或负债相同的基础按相应比例结转，其他所有者权益变动按比例结转入当期损益。

因处置股权投资等原因丧失了对被投资单位的共同控制或重大影响的，原股权投资因采用权益法核算而确认的其他综合收益，在终止采用权益法核算时采用与被投资单位直接处置相关资产或负债相同的基础进行会计处理，其他所有者权益变动在终止采用权益法核算时全部转入当期损益。

因处置部分股权投资等原因丧失了对被投资单位控制权的，在编制个别财务报表时，剩余股权能够对被投资单位实施共同控制或重大影响的，改按权益法核算，并对该剩余股权视同自取得时即采用权益法核算进行调整，对于取得被投资单位控制权之前确认的其他综合收益采用与被投资单位直接处置相关资产或负债相同的基础按比例结转，因采用权益法核算确认的其他所有者权益变动按比例结转入当期损益；剩余股权不能对被投资单位实施共同控制或施加重大影响的，确认为金融资产，其在丧失控制之日的公允价值与账面价值间的差额计入当期损益，对于取得被投资单位控制权之前确认的其他综合收益和其他所有者权益变动全部结转。

通过多次交易分步处置对子公司股权投资直至丧失控制权，属于一揽子交易的，各项交易作为一项处置子公司股权投资并丧失控制权的交易进行会计处理；在丧失控制权之前每一次处置价款与所处置的股权对应得长期股权投资账面价值之间的差额，在个别财务报表中，先确认为其他综合收益，到丧失控制权时再一并转入丧失控制权的当期损益。不属于一揽子交易的，对每一项交易分别进行会计处理。

20、投资性房地产

不适用

21、固定资产

(1). 确认条件

适用 不适用

固定资产指为生产商品、提供劳务、出租或经营管理而持有，并且使用寿命超过一个会计年度的有形资产。固定资产在同时满足下列条件时予以确认：

- A. 与该固定资产有关的经济利益很可能流入企业；
- B. 该固定资产的成本能够可靠地计量。

固定资产按成本（并考虑预计弃置费用因素的影响）进行初始计量。

与固定资产有关的后续支出，在与其有关的经济利益很可能流入且其成本能够可靠计量时，计入固定资产成本；对于被替换的部分，终止确认其账面价值；所有其他后续支出于发生时计入当期损益。

(2). 折旧方法

适用 不适用

类别	折旧方法	折旧年限（年）	残值率	年折旧率
电子设备	年限平均法	1-5	5.00	19.00%-95.00%
办公设备	年限平均法	5	5.00	19.00%

22、在建工程

适用 不适用

23、借款费用

适用 不适用

24、生物资产

适用 不适用

25、油气资产

适用 不适用

26、无形资产

(1). 使用寿命及其确定依据、估计情况、摊销方法或复核程序

适用 不适用

A. 无形资产的计价方法

①公司取得无形资产时按成本进行初始计量；

外购无形资产的成本，包括购买价款、相关税费以及直接归属于使该项资产达到预定用途所发生的其他支出。

②后续计量

在取得无形资产时分析判断其使用寿命。

对于使用寿命有限的无形资产，在为企业带来经济利益的期限内摊销；无法预见无形资产为企业带来经济利益期限的，视为使用寿命不确定的无形资产，不予摊销。

B. 使用寿命有限的无形资产的使用寿命估计情况

项目	预计使用寿命	摊销方法	残值率	预计使用寿命的确定依据
软件使用权	2-5年	直线法	0.00	预计使用寿命

3、使用寿命不确定的无形资产的判断依据以及对其使用寿命进行复核的程序

无

(2). 研发支出的归集范围及相关会计处理方法

适用 不适用

A. 研发支出的归集范围

公司进行研究与开发过程中发生的支出包括从事研发活动的人员的相关职工薪酬、耗用材料、相关折旧摊销费用等相关支出。

B.划分研究阶段和开发阶段的具体标准

公司内部研究开发项目的支出分为研究阶段支出和开发阶段支出。

研究阶段：为获取并理解新的科学或技术知识等而进行的独创性的有计划调查、研究活动的阶段。

开发阶段：在进行商业性生产或使用前，将研究成果或其他知识应用于某项计划或设计，以生产出新的或具有实质性改进的材料、装置、产品等活动的阶段。

C.开发阶段支出资本化的具体条件

研究阶段的支出，于发生时计入当期损益。开发阶段的支出同时满足下列条件的，确认为无形资产，不能满足下述条件的开发阶段的支出计入当期损益：

- ①完成该无形资产以使其能够使用或出售在技术上具有可行性；
- ②具有完成该无形资产并使用或出售的意图；
- ③无形资产产生经济利益的方式，包括能够证明运用该无形资产生产的产品存在市场或无形资产自身存在市场，无形资产将在内部使用的，能够证明其有用性；
- ④有足够的技术、财务资源和其他资源支持，以完成该无形资产的开发，并有能力使用或出售该无形资产；
- ⑤归属于该无形资产开发阶段的支出能够可靠地计量。

无法区分研究阶段支出和开发阶段支出的，将发生的研发支出全部计入当期损益。

27、长期资产减值

适用 不适用

长期股权投资、固定资产、在建工程、使用权资产、使用寿命有限的无形资产、油气资产等长期资产，于资产负债表日存在减值迹象的，进行减值测试。减值测试结果表明资产的可收回金额低于其账面价值的，按其差额计提减值准备并计入减值损失。可收回金额为资产的公允价值减去处置费用后的净额与资产预计未来现金流量的现值两者之间的较高者。资产减值准备按单项资产为基础计算并确认，如果难以对单项资产的可收回金额进行估计的，以该资产所属的资产组确定资产组的可收回金额。资产组是能够独立产生现金流入的最小资产组合。

对于因企业合并形成的商誉、使用寿命不确定的无形资产、尚未达到可使用状态的无形资产，无论是否存在减值迹象，至少在每年年度终了进行减值测试。

本公司进行商誉减值测试，对于因企业合并形成的商誉的账面价值，自购买日起按照合理的方法分摊至相关的资产组；难以分摊至相关的资产组的，将其分摊至相关的资产组组合。相关的资产组或者资产组组合，是能够从企业合并的协同效应中受益的资产组或者资产组组合。

在对包含商誉的相关资产组或者资产组组合进行减值测试时，如与商誉相关的资产组或者资产组组合存在减值迹象的，先对不包含商誉的资产组或者资产组组合进行减值测试，计算可收回金额，并与相关账面价值相比较，确认相应的减值损失。然后对包含商誉的资产组或者资产组组合进行减值测试，比较其账面价值与可收回金额，如可收回金额低于账面价值的，减值损失金额首先抵减分摊至资产组或者资产组组合中商誉的账面价值，再根据资产组或者资产组组合中除商誉之外的其他各项资产的账面价值所占比重，按比例抵减其他各项资产的账面价值。上述资产减值损失一经确认，在以后会计期间不予转回。

28、长期待摊费用

适用 不适用

长期待摊费用为已经发生但应由本期和以后各期负担的分摊期限在一年以上的各项费用。

各项费用的摊销期限及摊销方法为：

项目	摊销方法	摊销年限
装修费	在受益期内平均摊销	3年以内

服务器维护费	在受益期内平均摊销	3年
--------	-----------	----

29、合同负债

适用 不适用

本公司根据履行履约义务与客户付款之间的关系在资产负债表中列示合同资产或合同负债。本公司已收或应收客户对价而应向客户转让商品或提供服务的义务列示为合同负债。同一合同下的合同资产和合同负债以净额列示。

30、职工薪酬

(1). 短期薪酬的会计处理方法

适用 不适用

A. 短期薪酬的会计处理方法

本公司在职工为本公司提供服务的会计期间，将实际发生的短期薪酬确认为负债，并计入当期损益或相关资产成本。

本公司为职工缴纳的社会保险费和住房公积金，以及按规定提取的工会经费和职工教育经费，在职工为本公司提供服务的会计期间，根据规定的计提基础和计提比例计算确定相应的职工薪酬金额。

本公司发生的职工福利费，在实际发生时根据实际发生额计入当期损益或相关资产成本，其中，非货币性福利按照公允价值计量。

B. 离职后福利的会计处理方法

① 设定提存计划

本公司按当地政府的相关规定为职工缴纳基本养老保险和失业保险，在职工为本公司提供服务的会计期间，按以当地规定的缴纳基数和比例计算应缴纳金额，确认为负债，并计入当期损益或相关资产成本。此外，本公司还参与了由国家相关部门批准的企业年金计划/补充养老保险基金。本公司按职工工资总额的一定比例向年金计划/当地社会保险机构缴费，相应支出计入当期损益或相关资产成本。

② 设定受益计划

本公司根据预期累计福利单位法确定的公式将设定受益计划产生的福利义务归属于职工提供服务的期间，并计入当期损益或相关资产成本。

设定受益计划义务现值减去设定受益计划资产公允价值所形成的赤字或盈余确认为一项设定受益计划净负债或净资产。设定受益计划存在盈余的，本公司以设定受益计划的盈余和资产上限两项的孰低者计量设定受益计划净资产。

所有设定受益计划义务，包括预期在职工提供服务的年度报告期间结束后的十二个月内支付的义务，根据资产负债表日与设定受益计划义务期限和币种相匹配的国债或活跃市场上的高质量公司债券的市场收益率予以折现。

设定受益计划产生的服务成本和设定受益计划净负债或净资产的利息净额计入当期损益或相关资产成本；重新计量设定受益计划净负债或净资产所产生的变动计入其他综合收益，并且在后续会计期间不转回至损益，在原设定受益计划终止时在权益范围内将原计入其他综合收益的部分全部结转至未分配利润。

在设定受益计划结算时，按在结算日确定的设定受益计划义务现值和结算价格两者的差额，确认结算利得或损失。

C. 辞退福利的会计处理方法

本公司向职工提供辞退福利的，在下列两者孰早日确认辞退福利产生的职工薪酬负债，并计入当期损益：公司不能单方面撤回因解除劳动关系计划或裁减建议所提供的辞退福利时；公司确认与涉及支付辞退福利的重组相关的成本或费用时。

(2). 离职后福利的会计处理方法

√适用 □不适用

A. 设定提存计划

本公司按当地政府的相关规定为职工缴纳基本养老保险和失业保险，在职工为本公司提供服务的会计期间，按以当地规定的缴纳基数和比例计算应缴纳金额，确认为负债，并计入当期损益或相关资产成本。此外，本公司还参与了由国家相关部门批准的企业年金计划/补充养老保险基金。本公司按职工工资总额的一定比例向年金计划/当地社会保险机构缴费，相应支出计入当期损益或相关资产成本。

B. 设定受益计划

本公司根据预期累计福利单位法确定的公式将设定受益计划产生的福利义务归属于职工提供服务的期间，并计入当期损益或相关资产成本。

设定受益计划义务现值减去设定受益计划资产公允价值所形成的赤字或盈余确认为一项设定受益计划净负债或净资产。设定受益计划存在盈余的，本公司以设定受益计划的盈余和资产上限两项的孰低者计量设定受益计划净资产。

所有设定受益计划义务，包括预期在职工提供服务的年度报告期间结束后的十二个月内支付的义务，根据资产负债表日与设定受益计划义务期限和币种相匹配的国债或活跃市场上的高质量公司债券的市场收益率予以折现。

设定受益计划产生的服务成本和设定受益计划净负债或净资产的利息净额计入当期损益或相关资产成本；重新计量设定受益计划净负债或净资产所产生的变动计入其他综合收益，并且在后续会计期间不转回至损益，在原设定受益计划终止时在权益范围内将原计入其他综合收益的部分全部结转至未分配利润。

在设定受益计划结算时，按在结算日确定的设定受益计划义务现值和结算价格两者的差额，确认结算利得或损失。

(3). 辞退福利的会计处理方法

√适用 □不适用

本公司向职工提供辞退福利的，在下列两者孰早日确认辞退福利产生的职工薪酬负债，并计入当期损益：公司不能单方面撤回因解除劳动关系计划或裁减建议所提供的辞退福利时；公司确认与涉及支付辞退福利的重组相关的成本或费用时。

(4). 其他长期职工福利的会计处理方法

□适用 √不适用

31、预计负债

√适用 □不适用

与或有事项相关的义务同时满足下列条件时，本公司将其确认为预计负债：

- (1) 该义务是本公司承担的现时义务；
- (2) 履行该义务很可能导致经济利益流出本公司；
- (3) 该义务的金额能够可靠地计量。

预计负债按履行相关现时义务所需的支出的最佳估计数进行初始计量。

在确定最佳估计数时，综合考虑与或有事项有关的风险、不确定性和货币时间价值等因素。对于货币时间价值影响重大的，通过对相关未来现金流出进行折现后确定最佳估计数。

所需支出存在一个连续范围，且该范围内各种结果发生的可能性相同的，最佳估计数按照该范围内的中间值确定；在其他情况下，最佳估计数分别下列情况处理：

- 或有事项涉及单个项目的，按照最可能发生金额确定。
- 或有事项涉及多个项目的，按照各种可能结果及相关概率计算确定。

清偿预计负债所需支出全部或部分预期由第三方补偿的，补偿金额在基本确定能够收到时，作为资产单独确认，确认的补偿金额不超过预计负债的账面价值。

本公司在资产负债表日对预计负债的账面价值进行复核，有确凿证据表明该账面价值不能反映当前最佳估计数的，按照当前最佳估计数对该账面价值进行调整。

32、股份支付

适用 不适用

本公司的股份支付是为了获取职工或其他方提供服务而授予权益工具或者承担以权益工具为基础确定的负债的交易。本公司的股份支付分为以权益结算的股份支付和以现金结算的股份支付。

(1) 以权益结算的股份支付及权益工具

以权益结算的股份支付换取职工提供服务的，以授予职工权益工具的公允价值计量。对于授予后立即可行权的股份支付交易，在授予日按照权益工具的公允价值计入相关成本或费用，相应增加资本公积。对于授予后完成等待期内的服务或达到规定业绩条件才可行权的股份支付交易，在等待期内每个资产负债表日，本公司根据对可行权权益工具数量的最佳估计，按照授予日公允价值，将当期取得的服务计入相关成本或费用，相应增加资本公积。

如果修改了以权益结算的股份支付的条款，至少按照未修改条款的情况确认取得的服务。此外，任何增加所授予权益工具公允价值的修改，或在修改日对职工有利的变更，均确认取得服务的增加。

在等待期内，如果取消了授予的权益工具，则本公司对取消所授予的权益性工具作为加速行权处理，将剩余等待期内应确认的金额立即计入当期损益，同时确认资本公积。但是，如果授予新的权益工具，并在新权益工具授予日认定所授予的新权益工具是用于替代被取消的权益工具的，则以与处理原权益工具条款和条件修改相同的方式，对所授予的替代权益工具进行处理。

(2) 以现金结算的股份支付及权益工具

以现金结算的股份支付，按照本公司承担的以股份或其他权益工具为基础计算确定的负债的公允价值计量。授予后立即可行权的股份支付交易，本公司在授予日按照承担负债的公允价值计入相关成本或费用，相应增加负债。对于授予后完成等待期内的服务或达到规定业绩条件才可行权的股份支付交易，在等待期内的每个资产负债表日，本公司以对可行权情况的最佳估计为基础，按照本公司承担负债的公允价值，将当期取得的服务计入相关成本或费用，并相应计入负债。在相关负债结算前的每个资产负债表日以及结算日，对负债的公允价值重新计量，其变动计入当期损益。

本公司修改以现金结算的股份支付协议中的条款和条件，使其成为以权益结算的股份支付的，在修改日（无论发生在等待期内还是等待期结束后），本公司按照所授予权益工具当日的公允价值计量以权益结算的股份支付，将已取得的服务计入资本公积，同时终止确认以现金结算的股份支付在修改日已确认的负债，两者之间的差额计入当期损益。如果由于修改延长或缩短了等待期，本公司按照修改后的等待期进行会计处理。

33、优先股、永续债等其他金融工具

适用 不适用

本公司根据所发行优先股/永续债的合同条款及其所反映的经济实质而非仅以法律形式，在初始确认时将该金融工具或其组成部分分类为金融资产、金融负债或权益工具。

本公司发行的永续债/优先股等金融工具满足以下条件之一，在初始确认时将该金融工具整体或其组成部分分类为金融负债：

- (1) 存在本公司不能无条件地避免以交付现金或其他金融资产履行的合同义务；
- (2) 包含交付可变数量的自身权益工具进行结算的合同义务；
- (3) 包含以自身权益进行结算的衍生工具（例如转股权等），且该衍生工具不以固定数量的自身权益工具交换固定金额的现金或其他金融资产进行结算；
- (4) 存在间接地形成合同义务的合同条款；

(5) 发行方清算时永续债与发行方发行的普通债券和其他债务处于相同清偿顺序的。

不满足上述任何一项条件的永续债/优先股等金融工具，在初始确认时将该金融工具整体或其组成部分分类为权益工具。

34、收入

(1). 按照业务类型披露收入确认和计量所采用的会计政策

适用 不适用

本公司在履行了合同中的履约义务，即在客户取得相关商品或服务控制权时确认收入。取得相关商品或服务控制权，是指能够主导该商品或服务的使用并从中获得几乎全部的经济利益。

合同中包含两项或多项履约义务的，本公司在合同开始日，按照各单项履约义务所承诺商品或服务的单独售价的相对比例，将交易价格分摊至各单项履约义务。本公司按照分摊至各单项履约义务的交易价格计量收入。

交易价格是指本公司因向客户转让商品或服务而预期有权收取的对价金额，不包括代第三方收取的款项以及预期将退还给客户的款项。本公司根据合同条款，结合其以往的习惯做法确定交易价格，并在确定交易价格时，考虑可变对价、合同中存在的重大融资成分、非现金对价、应付客户对价等因素的影响。本公司以不超过在相关不确定性消除时累计已确认收入极可能不会发生重大转回的金额确定包含可变对价的交易价格。合同中存在重大融资成分的，本公司按照假定客户在取得商品或服务控制权时即以现金支付的应付金额确定交易价格，并在合同期间内采用实际利率法摊销该交易价格与合同对价之间的差额。

满足下列条件之一的，属于在某一时间段内履行履约义务，否则，属于在某一时点履行履约义务：

- 客户在本公司履约的同时即取得并消耗本公司履约所带来的经济利益。
- 客户能够控制本公司履约过程中在建的商品。
- 本公司履约过程中所产出的商品具有不可替代用途，且本公司在整个合同期内有权就累计至今已完成的履约部分收取款项。

对于在某一时间段内履行的履约义务，本公司在该段时间内按照履约进度确认收入，但是，履约进度不能合理确定的除外。本公司考虑商品或服务的性质，采用产出法或投入法确定履约进度。当履约进度不能合理确定时，已经发生的成本预计能够得到补偿的，本公司按照已经发生的成本金额确认收入，直到履约进度能够合理确定为止。

对于在某一时点履行的履约义务，本公司在客户取得相关商品或服务控制权时点确认收入。在判断客户是否已取得商品或服务控制权时，本公司考虑下列迹象：

- 本公司就该商品或服务享有现时收款权利，即客户就该商品或服务负有现时付款义务。
- 本公司已将该商品的法定所有权转移给客户，即客户已拥有该商品的法定所有权。
- 本公司已将该商品实物转移给客户，即客户已实物占有该商品。
- 本公司已将该商品所有权上的主要风险和报酬转移给客户，即客户已取得该商品所有权上的主要风险和报酬。
- 客户已接受该商品或服务。

本公司根据在向客户转让商品或服务前是否拥有对该商品或服务的控制权，来判断从事交易时本公司的身份是主要责任人还是代理人。本公司在向客户转让商品或服务前能够控制该商品或服务的，本公司为主要责任人，按照已收或应收对价总额确认收入；否则，本公司为代理人，按照预期有权收取的佣金或手续费的金额确认收入。

(2). 同类业务采用不同经营模式涉及不同收入确认方式及计量方法

适用 不适用

A. 本公司销售的商品具体原则：

① 公司从事的软件销售业务系向客户提供标准化产品的销售，以及后续的产品安装、产品调试、售后支持及平台运维等配套服务。该业务适用收入准则中销售商品的确认原则。在公司已将

商品控制权转移给购买方，收入的金额能够可靠地计量，相关的经济利益很可能流入企业，相关的已发生或将发生的成本能够可靠地计量等前提下，公司采用收到经客户测试并出具的验收情况确认单后确认收入的方式，售后支持及平台运维等后续配套服务在合同约定的服务期内分期确认收入。

②系统集成适用收入准则中销售商品的确认原则。在公司已将商品控制权转移给购买方，收入的金额能够可靠地计量，相关的经济利益很可能流入企业，相关的已发生或将发生的成本能够可靠地计量等前提下，公司采用在设备及软件安装、调试完毕交付客户，经客户验收合格后确认收入；如合同金额中包含后期维护或升级的，以扣除维护或升级费用的金额计算。提供后期维护或升级服务收入则按约定提供的期限，分摊确认收入。本公司提供劳务的具体原则：

B.监测服务按照不同的计费模式每月月末确认收入。

①固定使用期计费模式：与客户约定固定的使用期间（通常为一年）及固定的合同总价款，每月月末确认收入，每月确认的收入为合同总价款/合同期月度数。

②监测次数计费模式：与客户约定单次监测收费标准，按照客户实际使用的监测次数确认收入。

③保底次数计费模式：与客户约定固定的使用期间内客户保底使用次数，超过保底次数按照约定单价乘以实际使用次数计费。在客户实际使用次数低于保底使用次数之前，公司在每月月末确认收入，每月确认的收入为合同总价款/合同期月度数；如果约定的使用期限尚未届满，客户实际使用次数即已超过保底使用次数的，则在超量当月将尚未分摊完的金额一次全部计入当月收入，同时，将超量部分根据约定的计费规则进行计费；超量次月开始，按照客户实际使用的监测次数确认收入。

C.公司从事的技术开发服务，在资产负债表日技术开发服务收入和成本能够可靠地计量、与交易相关的经济利益能够流入，本公司采取技术开发服务已经提供给客户，经客户测试并出具项目验收情况确认单后确认收入的方式；售后支持及平台运维等后续配套服务在合同约定的服务期内分期确认收入。

35、合同成本

适用 不适用

合同成本包括合同履约成本与合同取得成本。

本公司为履行合同而发生的成本，不属于存货、固定资产或无形资产等相关准则规范范围的，在满足下列条件时作为合同履约成本确认为一项资产：

- 该成本与一份当前或预期取得的合同直接相关。
- 该成本增加了本公司未来用于履行履约义务的资源。
- 该成本预期能够收回。

本公司为取得合同发生的增量成本预期能够收回的，作为合同取得成本确认为一项资产。

与合同成本有关的资产采用与该资产相关的商品或服务收入确认相同的基础进行摊销；但是对于合同取得成本摊销期限未超过一年的，本公司在发生时将其计入当期损益。

与合同成本有关的资产，其账面价值高于下列两项的差额的，本公司对超出部分计提减值准备，并确认为资产减值损失：

- 因转让与该资产相关的商品或服务预期能够取得的剩余对价；
- 为转让该相关商品或服务估计将要发生的成本。

以前期间减值的因素之后发生变化，使得前述差额高于该资产账面价值的，本公司转回原已计提的减值准备，并计入当期损益，但转回后的资产账面价值不超过假定不计提减值准备情况下该资产在转回日的账面价值。

36、政府补助

适用 不适用

(1) 类型

政府补助，是本公司从政府无偿取得的货币性资产或非货币性资产，分为与资产相关的政府补助和与收益相关的政府补助。

与资产相关的政府补助，是指本公司取得的、用于购建或以其他方式形成长期资产的政府补助。与收益相关的政府补助，是指除与资产相关的政府补助之外的政府补助。

(2) 确认时点

政府补助在本公司能够满足其所附的条件并且能够收到时，予以确认。

(3) 会计处理

与资产相关的政府补助，冲减相关资产账面价值或确认为递延收益。确认为递延收益的，在相关资产使用寿命内按照合理、系统的方法分期计入当期损益（与本公司日常活动相关的，计入其他收益；与本公司日常活动无关的，计入营业外收入）；

与收益相关的政府补助，用于补偿本公司以后期间的相关成本费用或损失的，确认为递延收益，并在确认相关成本费用或损失的期间，计入当期损益（与本公司日常活动相关的，计入其他收益；与本公司日常活动无关的，计入营业外收入）或冲减相关成本费用或损失；用于补偿本公司已发生的相关成本费用或损失的，直接计入当期损益（与本公司日常活动相关的，计入其他收益；与本公司日常活动无关的，计入营业外收入）或冲减相关成本费用或损失。

本公司取得的政策性优惠贷款贴息，区分以下两种情况，分别进行会计处理：

A.财政将贴息资金拨付给贷款银行，由贷款银行以政策性优惠利率向本公司提供贷款的，本公司以实际收到的借款金额作为借款的入账价值，按照借款本金和该政策性优惠利率计算相关借款费用。

B.财政将贴息资金直接拨付给本公司的，本公司将对应的贴息冲减相关借款费用。

37、租赁

适用 不适用

作为承租方对短期租赁和低价值资产租赁进行简化处理的判断依据和会计处理方法

适用 不适用

(1) 使用权资产

在租赁期开始日，本公司对除短期租赁和低价值资产租赁以外的租赁确认使用权资产。使用权资产按照成本进行初始计量。该成本包括：

A.租赁负债的初始计量金额；

B.在租赁期开始日或之前支付的租赁付款额，存在租赁激励的，扣除已享受的租赁激励相关金额；

C.本公司发生的初始直接费用；

D.本公司为拆卸及移除租赁资产、复原租赁资产所在场地或将租赁资产恢复至租赁条款约定状态预计将发生的成本，但不包括属于为生产存货而发生的成本。

本公司后续采用直线法对使用权资产计提折旧。对能够合理确定租赁期届满时取得租赁资产所有权的，本公司在租赁资产剩余使用寿命内计提折旧；否则，租赁资产在租赁期与租赁资产剩余使用寿命两者孰短的期间内计提折旧。

参见“第八节财务报告”之“五、重要会计政策及会计估计”之“27、长期资产减值”所述原则来确定使用权资产是否已发生减值，并对已识别的减值损失进行会计处理。

(2) 租赁负债

在租赁期开始日，本公司对除短期租赁和低价值资产租赁以外的租赁确认租赁负债。租赁负债按照尚未支付的租赁付款额的现值进行初始计量。租赁付款额包括：

A.固定付款额（包括实质固定付款额），存在租赁激励的，扣除租赁激励相关金额；

B.取决于指数或比率的可变租赁付款额；

C.根据公司提供的担保余值预计应支付的款项；

D.购买选择权的行权价格，前提是公司合理确定将行使该选择权；

E.行使终止租赁选择权需支付的款项，前提是租赁期反映出公司将行使终止租赁选择权。

本公司采用租赁内含利率作为折现率，但如果无法合理确定租赁内含利率的，则采用本公司的增量借款利率作为折现率。

本公司按照固定的周期性利率计算租赁负债在租赁期内各期间的利息费用，并计入当期损益或相关资产成本。

未纳入租赁负债计量的可变租赁付款额在实际发生时计入当期损益或相关资产成本。

在租赁期开始日后，发生下列情形的，本公司重新计量租赁负债，并调整相应的使用权资产，若使用权资产的账面价值已调减至零，但租赁负债仍需进一步调减的，将差额计入当期损益：

A.当购买选择权、续租选择权或终止选择权的评估结果发生变化，或前述选择权的实际行权情况与原评估结果不一致的，本公司按变动后租赁付款额和修订后的折现率计算的现值重新计量租赁负债；

B.当实质固定付款额发生变动、担保余值预计的应付金额发生变动或用于确定租赁付款额的指数或比率发生变动，本公司按照变动后的租赁付款额和原折现率计算的现值重新计量租赁负债。但是，租赁付款额的变动源自浮动利率变动的，使用修订后的折现率计算现值。

（3）短期租赁和低价值资产租赁

本公司选择对短期租赁和低价值资产租赁不确认使用权资产和租赁负债的，将相关的租赁付款额在租赁期内各个期间按照直线法计入当期损益或相关资产成本。短期租赁，是指在租赁期开始日，租赁期不超过12个月且不包含购买选择权的租赁。低价值资产租赁，是指单项租赁资产为全新资产时价值较低的租赁。本公司将单项租赁资产为全新资产时价值不超过四万元的租赁作为低价值资产租赁。公司转租或预期转租租赁资产的，原租赁不属于低价值资产租赁。

（4）租赁变更

租赁发生变更且同时符合下列条件的，公司将该租赁变更作为一项单独租赁进行会计处理：

A.该租赁变更通过增加一项或多项租赁资产的使用权而扩大了租赁范围；

B.增加的对价与租赁范围扩大部分的单独价格按该合同情况调整后的金额相当。

租赁变更未作为一项单独租赁进行会计处理的，在租赁变更生效日，公司重新分摊变更后合同的对价，重新确定租赁期，并按照变更后租赁付款额和修订后的折现率计算的现值重新计量租赁负债。

租赁变更导致租赁范围缩小或租赁期缩短的，本公司相应调减使用权资产的账面价值，并将部分终止或完全终止租赁的相关利得或损失计入当期损益。其他租赁变更导致租赁负债重新计量的，本公司相应调整使用权资产的账面价值。

作为出租方的租赁分类标准和会计处理方法

适用 不适用

在租赁开始日，本公司将租赁分为融资租赁和经营租赁。融资租赁，是指无论所有权最终是否转移，但实质上转移了与租赁资产所有权有关的几乎全部风险和报酬的租赁。经营租赁，是指除融资租赁以外的其他租赁。本公司作为转租出租人时，基于原租赁产生的使用权资产对转租赁进行分类。

（1）经营租赁会计处理

经营租赁的租赁收款额在租赁期内各个期间按照直线法确认为租金收入。本公司将发生的与经营租赁有关的初始直接费用予以资本化，在租赁期内按照与租金收入确认相同的基础分摊计入当期损益。未计入租赁收款额的可变租赁付款额在实际发生时计入当期损益。经营租赁发生变更的，公司自变更生效日起将其作为一项新租赁进行会计处理，与变更前租赁有关的预收或应收租赁收款额视为新租赁的收款额。

（2）融资租赁会计处理

在租赁开始日，本公司对融资租赁确认应收融资租赁款，并终止确认融资租赁资产。本公司对应收融资租赁款进行初始计量时，将租赁投资净额作为应收融资租赁款的入账价值。租赁投资净额为未担保余值和租赁期开始日尚未收到的租赁收款额按照租赁内含利率折现的现值之和。

本公司按照固定的周期性利率计算并确认租赁期内各个期间的利息收入。应收融资租赁款的终止确认和减值，参见“第八节财务报告“之”五、重要会计政策及会计估计“之”11、金融工具”进行会计处理。

未纳入租赁投资净额计量的可变租赁付款额在实际发生时计入当期损益。

融资租赁发生变更且同时符合下列条件的，本公司将该变更作为一项单独租赁进行会计处理：

A. 该变更通过增加一项或多项租赁资产的使用权而扩大了租赁范围；

B. 增加的对价与租赁范围扩大部分的单独价格按该合同情况调整后的金额相当。

融资租赁的变更未作为一项单独租赁进行会计处理的，本公司分别下列情形对变更后的租赁进行处理：

C. 假如变更在租赁开始日生效，该租赁会被分类为经营租赁的，本公司自租赁变更生效日开始将其作为一项新租赁进行会计处理，并以租赁变更生效日前的租赁投资净额作为租赁资产的账面价值；

D. 假如变更在租赁开始日生效，该租赁会被分类为融资租赁的，参见“第八节财务报告“之”五、重要会计政策及会计估计“之”11、金融工具”关于修改或重新议定合同的政策进行会计处理。

38、递延所得税资产/递延所得税负债

适用 不适用

所得税包括当期所得税和递延所得税。除因企业合并和直接计入所有者权益(包括其他综合收益)的交易或者事项产生的所得税外，本公司将当期所得税和递延所得税计入当期损益。

递延所得税资产和递延所得税负债根据资产和负债的计税基础与其账面价值的差额(暂时性差异)计算确认。

对于可抵扣暂时性差异确认递延所得税资产，以未来期间很可能取得的用来抵扣可抵扣暂时性差异的应纳税所得额为限。对于能够结转以后年度的可抵扣亏损和税款抵减，以很可能获得用来抵扣可抵扣亏损和税款抵减的未来应纳税所得额为限，确认相应的递延所得税资产。

对于应纳税暂时性差异，除特殊情况外，确认递延所得税负债。

不确认递延所得税资产或递延所得税负债的特殊情况包括：

- 商誉的初始确认；

- 既不是企业合并、发生时也不影响会计利润和应纳税所得额(或可抵扣亏损)，且初始确认的资产和负债未导致产生等额应纳税暂时性差异和可抵扣暂时性差异的交易或事项。

对与子公司、联营企业及合营企业投资相关的应纳税暂时性差异，确认递延所得税负债，除非本公司能够控制该暂时性差异转回的时间且该暂时性差异在可预见的未来很可能不会转回。对与子公司、联营企业及合营企业投资相关的可抵扣暂时性差异，当该暂时性差异在可预见的未来很可能转回且未来很可能获得用来抵扣可抵扣暂时性差异的应纳税所得额时，确认递延所得税资产。

资产负债表日，对于递延所得税资产和递延所得税负债，根据税法规定，按照预期收回相关资产或清偿相关负债期间的适用税率计量。

资产负债表日，本公司对递延所得税资产的账面价值进行复核。如果未来期间很可能无法获得足够的应纳税所得额用以抵扣递延所得税资产的利益，则减记递延所得税资产的账面价值。在很可能获得足够的应纳税所得额时，减记的金额予以转回。

当拥有以净额结算的法定权利，且意图以净额结算或取得资产、清偿负债同时进行时，当期所得税资产及当期所得税负债以抵销后的净额列报。

资产负债表日，递延所得税资产及递延所得税负债在同时满足以下条件时以抵销后的净额列示：

- 纳税主体拥有以净额结算当期所得税资产及当期所得税负债的法定权利；

- 递延所得税资产及递延所得税负债是与同一税收征管部门对同一纳税主体征收的所得税相关或者是对不同的纳税主体相关，但在未来每一具有重要性的递延所得税资产及负债转回的期间内，涉及的纳税主体意图以净额结算当期所得税资产和负债或是同时取得资产、清偿负债。

39、其他重要的会计政策和会计估计

□适用 √不适用

40、重要会计政策和会计估计的变更

详见“重要事项”的“公司对会计政策、会计估计变更或重大会计差错更正原因和影响的分析说明”

41、2025 年起首次执行新会计准则或准则解释等涉及调整首次执行当年年初的财务报表

□适用√不适用

42、其他

□适用 √不适用

六、税项**1、主要税种及税率**

主要税种及税率情况

√适用 □不适用

税种	计税依据	税率
增值税	按税法规定计算的销售货物和应税劳务收入为基础计算销项税额，在扣除当期允许抵扣的进项税额后，差额部分为应交增值税	1%、3%、6%、13%
城市维护建设税	按实际缴纳的增值税及消费税计缴	5%、7%
企业所得税	按应纳税所得额计缴	15%、16.5%、17%、20%、24%
教育费附加	应缴流转税税额	3%
地方教育费附加	应缴流转税税额	2%

存在不同企业所得税税率纳税主体的，披露情况说明

√适用 □不适用

纳税主体名称	所得税税率（%）
北京博睿宏远数据科技股份有限公司	15
武汉市博睿宏远科技有限责任公司	20
北京睿思智数科技有限责任公司	20
博睿数据（香港）科技有限公司	16.5
BONREE DATA TECHNOLOGY PTE. LTD.	17
BONREE DATA TECH SDN. BHD.	24

2、税收优惠

√适用 □不适用

公司于 2023 年 11 月 30 日取得高新技术企业证书，证书编号 GR202311004704，批准机关：北京市科学技术委员会、北京市财政局、国家税务总局北京市税务局，有效期 3 年，符合“国家需要重点扶持的高新技术企业减按 15% 的税率征收企业所得税”的优惠政策。已在税务主管部门备案。

2018年7月11日，财政部、国家税务总局联合发布《关于延长高新技术企业和科技型中小企业亏损结转年限的通知》规定：自2018年1月1日起，当年具备高新技术企业或科技型中小企业资格的企业，其具备资格年度之前5个年度发生的尚未弥补完的亏损，准予结转以后年度弥补，最长结转年限由5年延长至10年。

公司根据财税[2011]100号文件财政部、国家税务总局《关于软件产品增值税政策的通知》规定：增值税一般纳税人销售其自行开发生产的软件产品，按17%（2018年5月1日后税率为16%，2019年4月1日后税率为13%）税率征收增值税后，对其增值税实际税负超过3%的部分实行即征即退政策。

公司根据财政部和国家税务总局财税[2016]36号《关于全面推开营业税改征增值税试点的通知》文件规定，本公司提供技术转让、技术开发和与之相关的技术咨询、技术服务免征增值税。

公司子公司武汉市博睿宏远科技有限责任公司、北京睿思智数科技有限责任公司根据《财政部税务总局关于明确增值税小规模纳税人减免增值税等政策的公告》（财政部税务总局公告2023年第1号）及《财政部税务总局关于增值税小规模纳税人减免增值税政策的公告》（财政部税务总局公告2023年第19号）的规定，自2023年1月1日至2027年12月31日，增值税小规模纳税人适用3%征收率的应税销售收入，减按1%征收率征收增值税；适用3%预征率的预缴增值税项目，减按1%预征率预缴增值税。

根据财政部、国家税务总局《关于进一步完善研发费用税前加计扣除政策的公告》（财政部、税务总局公告2023年第7号），企业开展研发活动中实际发生的研发费用，未形成无形资产计入当期损益的，在按规定据实扣除的基础上，自2023年1月1日起，再按照实际发生额的100%在税前加计扣除；形成无形资产的，自2023年1月1日起，按照无形资产成本的200%在税前摊销。

公司子公司武汉市博睿宏远科技有限责任公司、北京睿思智数科技有限责任公司根据《财政部税务总局关于进一步支持小微企业和个体工商户发展有关税费政策的公告》（财政部税务总局公告2023年第12号）的规定，自2023年1月1日至2027年12月31日，对小型微利企业年应纳税所得额不超过300万元的部分，减按25%计入应纳税所得额，按20%的税率缴纳企业所得税。

博睿数据（香港）科技有限公司为香港注册企业，适用香港利得税两级制优惠政策：首200万港元应评税利润按8.25%税率计征，超过部分按16.5%标准税率计征。报告期内，公司严格按照香港《税务条例》相关规定合规享受税收优惠，相关优惠符合香港税务监管要求，已按规定完成税务申报与备案。

3、其他

适用 不适用

七、合并财务报表项目注释

1、货币资金

适用 不适用

单位：元 币种：人民币

项目	期末余额	期初余额
库存现金	8,200.80	6,200.80
银行存款	303,649,851.39	331,225,084.61
其他货币资金	1,025,175.20	618,925.00
存放财务公司存款		
合计	304,683,227.39	331,850,210.41

其中：存放在境外的款项总额	980,976.20	
---------------	------------	--

其他说明
无

2、交易性金融资产

适用 不适用

3、衍生金融资产

适用 不适用

4、应收票据

(1). 应收票据分类列示

适用 不适用

单位：元 币种：人民币

项目	期末余额	期初余额
银行承兑票据	551,900.00	
商业承兑票据	254,700.00	
合计	806,600.00	

(2). 期末公司已质押的应收票据

适用 不适用

(3). 期末公司已背书或贴现且在资产负债表日尚未到期的应收票据

适用 不适用

单位：元 币种：人民币

项目	期末终止确认金额	期末未终止确认金额
银行承兑票据		
商业承兑票据		254,700.00
合计		254,700.00

(4). 按坏账计提方法分类披露

适用 不适用

按单项计提坏账准备：

适用 不适用

按组合计提坏账准备：

适用 不适用

按预期信用损失一般模型计提坏账准备

适用 不适用

各阶段划分依据和坏账准备计提比例

不适用

对本期发生损失准备变动的应收账款账面余额显著变动的情况说明：

适用 不适用

(5). 坏账准备的情况

适用 不适用

其中本期坏账准备收回或转回金额重要的：

适用 不适用

其他说明：

无

(6). 本期实际核销的应收票据情况

适用 不适用

其中重要的应收票据核销情况：

适用 不适用

应收票据核销说明：

适用 不适用

其他说明

适用 不适用

5、 应收账款

(1). 按账龄披露

适用 不适用

单位：元 币种：人民币

账龄	期末账面余额	期初账面余额
1年以内（含1年）	56,572,208.14	62,114,846.25
1至2年	12,829,089.21	11,138,715.05
2至3年	5,730,159.08	3,243,821.10
3年以上		
3至4年	2,762,126.71	2,014,993.87
4至5年	1,926,217.77	6,338,672.77
5年以上	15,980,923.84	9,980,524.57
合计	95,800,724.75	94,831,573.61

(2). 按坏账计提方法分类披露

√适用 □不适用

单位：元 币种：人民币

类别	期末余额					期初余额				
	账面余额		坏账准备		账面价值	账面余额		坏账准备		账面价值
	金额	比例(%)	金额	计提比例(%)		金额	比例(%)	金额	计提比例(%)	
按单项计提坏账准备	2,929,371.52	3.06	2,929,371.52	100.00	0.00	2,929,371.52	3.09	2,929,371.52	100.00	0.00
其中：										
按单项计提坏账准备	2,929,371.52	3.06	2,929,371.52	100.00	0.00	2,929,371.52	3.09	2,929,371.52	100.00	0.00
按组合计提坏账准备	92,871,353.23	96.94	26,350,404.88	28.37	66,520,948.35	91,902,202.09	96.91	22,739,595.30	24.74	69,162,606.79
其中：										
逾期及账龄组合	92,871,353.23	96.94	26,350,404.88	28.37	66,520,948.35	91,902,202.09	96.91	22,739,595.30	24.74	69,162,606.79
合计	95,800,724.75	/	29,279,776.40	/	66,520,948.35	94,831,573.61	/	25,668,966.82	/	69,162,606.79

按单项计提坏账准备:

√适用 □不适用

单位:元 币种:人民币

名称	期末余额			
	账面余额	坏账准备	计提比例 (%)	计提理由
客户 1	990,000.01	990,000.01	100.00	诉讼预计无力偿还
客户 2	965,000.00	965,000.00	100.00	诉讼预计无力偿还
客户 3	245,000.00	245,000.00	100.00	预计无法偿还
客户 4	115,187.57	115,187.57	100.00	预计无法偿还
客户 5	63,000.00	63,000.00	100.00	预计无法偿还
客户 6	40,000.00	40,000.00	100.00	预计无法偿还
客户 7	33,168.09	33,168.09	100.00	预计无法偿还
客户 8	30,000.00	30,000.00	100.00	预计无法偿还
客户 9	13,751.27	13,751.27	100.00	预计无法偿还
客户 10	434,264.58	434,264.58	100.00	预计无法偿还
合计	2,929,371.52	2,929,371.52	100.00	/

按单项计提坏账准备的说明:

□适用 √不适用

按组合计提坏账准备:

√适用 □不适用

组合计提项目:逾期及账龄组合

单位:元 币种:人民币

名称	期末余额		
	账面余额	坏账准备	计提比例 (%)
1年以内(含1年)	60,417,324.53	3,020,866.23	5.00
1至2年	8,983,972.77	2,695,191.83	30.00
2至3年	5,671,418.22	2,835,709.11	50.00
3至4年	2,500,021.06	2,500,021.06	100.00
4至5年	1,775,390.10	1,775,390.10	100.00
5年以上	13,523,226.55	13,523,226.55	100.00
合计	92,871,353.23	26,350,404.88	

按组合计提坏账准备的说明:

□适用 √不适用

按预期信用损失一般模型计提坏账准备

□适用 √不适用

各阶段划分依据和坏账准备计提比例

不适用

对本期发生损失准备变动的应收账款账面余额显著变动的情况说明:

□适用 √不适用

(3). 坏账准备的情况

√适用 □不适用

单位:元 币种:人民币

类别	期初余额	本期变动金额				期末余额
		计提	收回或转回	转销或	其他	

				核销	变动	
应收账款坏账准备	25,668,966.82	7,044,084.97	3,433,275.39			29,279,776.40
合计	25,668,966.82	7,044,084.97	3,433,275.39			29,279,776.40

其中本期坏账准备收回或转回金额重要的：

适用 不适用

其他说明：

无

(4). 本期实际核销的应收账款情况

适用 不适用

其中重要的应收账款核销情况

适用 不适用

应收账款核销说明：

适用 不适用

(5). 按欠款方归集的期末余额前五名的应收账款和合同资产情况

适用 不适用

单位：元 币种：人民币

单位名称	应收账款期末余额	合同资产期末余额	应收账款和合同资产期末余额	占应收账款和合同资产期末余额合计数的比例 (%)	坏账准备期末余额
第一名	8,523,463.14		8,523,463.14	8.90	426,173.16
第二名	4,911,623.71		4,911,623.71	5.13	245,581.19
第三名	3,281,062.50		3,281,062.50	3.42	164,053.13
第四名	2,760,000.00		2,760,000.00	2.88	759,000.00
第五名	2,329,250.00		2,329,250.00	2.43	116,462.50
合计	21,805,399.35		21,805,399.35	22.76	1,711,269.98

其他说明

无

其他说明：

适用 不适用

6、合同资产

(1). 合同资产情况

适用 不适用

(2). 报告期内账面价值发生重大变动的金额和原因

适用 不适用

(3). 按坏账计提方法分类披露

适用 不适用

按单项计提坏账准备:

适用 不适用

按单项计提坏账准备的说明:

适用 不适用

按组合计提坏账准备:

适用 不适用

按预期信用损失一般模型计提坏账准备

适用 不适用

各阶段划分依据和坏账准备计提比例

不适用

对本期发生损失准备变动的合同资产账面余额显著变动的情况说明:

适用 不适用

(4). 本期合同资产计提坏账准备情况

适用 不适用

其中本期坏账准备收回或转回金额重要的:

适用 不适用

其他说明:

无

(5). 本期实际核销的合同资产情况

适用 不适用

其中重要的合同资产核销情况

适用 不适用

合同资产核销说明:

适用 不适用

其他说明:

适用 不适用

7、 应收款项融资

(1). 应收款项融资分类列示

适用 不适用

(2). 期末公司已质押的应收款项融资

适用 不适用

(3). 期末公司已背书或贴现且在资产负债表日尚未到期的应收款项融资

适用 不适用

(4). 按坏账计提方法分类披露

适用 不适用

按单项计提坏账准备:

适用 不适用

按单项计提坏账准备的说明:

适用 不适用

按组合计提坏账准备:

适用 不适用

按预期信用损失一般模型计提坏账准备

适用 不适用

各阶段划分依据和坏账准备计提比例

不适用

对本期发生损失准备变动的应收款项融资账面余额显著变动的情况说明:

适用 不适用

(5). 坏账准备的情况

适用 不适用

其中本期坏账准备收回或转回金额重要的:

适用 不适用

其他说明:

无

(6). 本期实际核销的应收款项融资情况

适用 不适用

其中重要的应收款项融资核销情况

适用 不适用

核销说明:

适用 不适用

(7). 应收款项融资本期增减变动及公允价值变动情况:

适用 不适用

(8). 其他说明:

适用 不适用

8、预付款项

(1). 预付款项按账龄列示

√适用 □不适用

单位：元 币种：人民币

账龄	期末余额		期初余额	
	金额	比例(%)	金额	比例(%)
1年以内	1,196,350.14	100.00	714,812.64	100.00
1至2年				
2至3年				
3年以上				
合计	1,196,350.14	100.00	714,812.64	100.00

账龄超过1年且金额重要的预付款项未及时结算原因的说明：
无

(2). 按预付对象归集的期末余额前五名的预付款情况

√适用 □不适用

单位：元 币种：人民币

单位名称	期末余额	占预付款项期末余额合计数的比例(%)
第一名	529,470.00	44.26
第二名	108,000.00	9.03
第三名	97,956.76	8.19
第四名	95,495.34	7.98
第五名	52,004.69	4.35
合计	882,926.79	73.81

其他说明：
无

其他说明
□适用 √不适用

9、其他应收款

项目列示

√适用 □不适用

单位：元 币种：人民币

项目	期末余额	期初余额
应收利息		
应收股利		
其他应收款	2,401,003.50	2,861,184.80
合计	2,401,003.50	2,861,184.80

其他说明：
□适用 √不适用

应收利息

(1). 应收利息分类

适用 不适用

(2). 重要逾期利息

适用 不适用

(3). 按坏账计提方法分类披露

适用 不适用

按单项计提坏账准备:

适用 不适用

按单项计提坏账准备的说明:

适用 不适用

按组合计提坏账准备:

适用 不适用

(4). 按预期信用损失一般模型计提坏账准备

适用 不适用

各阶段划分依据和坏账准备计提比例

不适用

对本期发生损失准备变动的应收利息账面余额显著变动的情况说明:

适用 不适用

(5). 坏账准备的情况

适用 不适用

其中本期坏账准备收回或转回金额重要的:

适用 不适用

其他说明:

无

(6). 本期实际核销的应收利息情况

适用 不适用

其中重要的应收利息核销情况

适用 不适用

核销说明:

适用 不适用

其他说明:

适用 不适用

应收股利

(1). 应收股利

适用 不适用

(2). 重要的账龄超过1年的应收股利

适用 不适用

(3). 按坏账计提方法分类披露

适用 不适用

按单项计提坏账准备:

适用 不适用

按单项计提坏账准备的说明:

适用 不适用

按组合计提坏账准备:

适用 不适用

(4). 按预期信用损失一般模型计提坏账准备

适用 不适用

各阶段划分依据和坏账准备计提比例

不适用

对本期发生损失准备变动的应收股利账面余额显著变动的情况说明:

适用 不适用

(5). 坏账准备的情况

适用 不适用

其中本期坏账准备收回或转回金额重要的:

适用 不适用

其他说明:

无

(6). 本期实际核销的应收股利情况

适用 不适用

其中重要的应收股利核销情况

适用 不适用

核销说明:

适用 不适用

其他说明:

适用 不适用

其他应收款

(1). 按账龄披露

√适用 □不适用

单位：元 币种：人民币

账龄	期末账面余额	期初账面余额
1年以内(含1年)	2,080,715.35	686,501.51
1至2年	108,017.50	2,168,657.72
2至3年	305,698.40	354,395.52
3年以上	198,800.00	145,865.00
合计	2,693,231.25	3,355,419.75

(2). 按款项性质分类情况

√适用 □不适用

单位：元 币种：人民币

款项性质	期末账面余额	期初账面余额
押金	1,692,249.44	1,999,668.24
备用金及代垫款项	751,457.31	726,465.01
保证金	249,524.50	629,286.50
合计	2,693,231.25	3,355,419.75

(3). 坏账准备计提情况

√适用 □不适用

单位：元 币种：人民币

坏账准备	第一阶段	第二阶段	第三阶段	合计
	未来12个月预期信用损失	整个存续期预期信用损失(未发生信用减值)	整个存续期预期信用损失(已发生信用减值)	
2025年1月1日余额	353,369.95		140,865.00	494,234.95
2025年1月1日余额在本期				
—转入第二阶段				
—转入第三阶段	-53,097.50		53,097.50	
—转回第二阶段				
—转回第一阶段				
本期计提	68,289.71		53,097.50	121,387.21
本期转回	244,594.41		78,800.00	323,394.41
本期转销				
本期核销				
其他变动				
2025年12月31日余额	123,967.75		168,260.00	292,227.75

各阶段划分依据和坏账准备计提比例

参见“第八节财务报告”之“五、重要会计政策及会计估计”之“11、金融工具”的相关内容。

对本期发生损失准备变动的其他应收款账面余额显著变动的情况说明：

适用 不适用

本期坏账准备计提金额以及评估金融工具的信用风险是否显著增加的采用依据：

适用 不适用

(4). 坏账准备的情况

适用 不适用

单位：元 币种：人民币

类别	期初余额	本期变动金额				期末余额
		计提	收回或转回	转销或核销	其他变动	
其他应收款坏账准备	494,234.95	121,387.21	323,394.41			292,227.75
合计	494,234.95	121,387.21	323,394.41			292,227.75

其中本期坏账准备转回或收回金额重要的：

适用 不适用

其他说明

无

(5). 本期实际核销的其他应收款情况

适用 不适用

其中重要的其他应收款核销情况：

适用 不适用

其他应收款核销说明：

适用 不适用

(6). 按欠款方归集的期末余额前五名的其他应收款情况

适用 不适用

单位：元 币种：人民币

单位名称	期末余额	占其他应收款期末余额合计数的比例(%)	款项的性质	账龄	坏账准备期末余额
第一名	765,697.02	28.43	押金	1年以内	38,284.85
第二名	247,931.29	9.21	押金	1年以内	12,396.56
第三名	200,000.00	7.43	备用金	2至3年	
第四名	146,336.99	5.43	押金	1年以内	7,316.85
第五名	115,608.02	4.29	押金	1年以内	5,780.40
合计	1,475,573.32	54.79	/	/	63,778.66

(7). 因资金集中管理而列报于其他应收款

适用 不适用

其他说明：

适用 不适用

10、 存货

(1). 存货分类

适用 不适用

(2). 确认为存货的数据资源

适用 不适用

(3). 存货跌价准备及合同履约成本减值准备

适用 不适用

本期转回或转销存货跌价准备的原因

适用 不适用

按组合计提存货跌价准备

适用 不适用

按组合计提存货跌价准备的计提标准

适用 不适用

(4). 存货期末余额含有的借款费用资本化金额及其计算标准和依据

适用 不适用

(5). 合同履约成本本期摊销金额的说明

适用 不适用

其他说明

适用 不适用

11、 持有待售资产

适用 不适用

12、 一年内到期的非流动资产

适用 不适用

单位：元 币种：人民币

项目	期末余额	期初余额
一年内到期的债权投资		
一年内到期的其他债权投资		
一年内到期的长期应收款		436,684.76
合计		436,684.76

一年内到期的债权投资

适用 不适用

一年内到期的其他债权投资适用 不适用

一年内到期的非流动资产的其他说明

无

13、其他流动资产适用 不适用

单位：元 币种：人民币

项目	期末余额	期初余额
待认证进项税	979,517.72	1,195,503.74
合计	979,517.72	1,195,503.74

其他说明

无

14、债权投资**(1). 债权投资情况**适用 不适用

债权投资减值准备本期变动情况

适用 不适用**(2). 期末重要的债权投资**适用 不适用**(3). 减值准备计提情况**适用 不适用

各阶段划分依据和减值准备计提比例：

不适用

对本期发生损失准备变动的债权投资账面余额显著变动的情况说明：

适用 不适用

本期减值准备计提金额以及评估金融工具的信用风险是否显著增加的采用依据

适用 不适用**(4). 本期实际的核销债权投资情况**适用 不适用

其中重要的债权投资情况核销情况

适用 不适用

债权投资的核销说明：

适用 不适用

其他说明

适用 不适用

15、其他债权投资**(1). 其他债权投资情况**

适用 不适用

其他债权投资减值准备本期变动情况

适用 不适用

(2). 期末重要的其他债权投资

适用 不适用

(3). 减值准备计提情况

适用 不适用

各阶段划分依据和减值准备计提比例：

不适用

对本期发生损失准备变动的其他债权投资账面余额显著变动的情况说明：

适用 不适用

本期减值准备计提金额以及评估金融工具的信用风险是否显著增加的采用依据

适用 不适用

(4). 本期实际核销的其他债权投资情况

适用 不适用

其中重要的其他债权投资情况核销情况

适用 不适用

其他债权投资的核销说明：

适用 不适用

其他说明：

适用 不适用

16、长期应收款**(1). 长期应收款情况**

适用 不适用

单位：元 币种：人民币

项目	期末余额			期初余额			折现率 区间
	账面余额	坏账准备	账面价值	账面余额	坏账准备	账面价值	
融资租赁款				548,236.51		548,236.51	
其中：未实现 融资收益				13,231.37		13,231.37	
分期收款销售商 品							

分期收款提供劳务							
减：一年内到期部分				436,684.76		436,684.76	
合计				111,551.75		111,551.75	/

(2). 按坏账计提方法分类披露

适用 不适用

按单项计提坏账准备：

适用 不适用

按单项计提坏账准备的说明：

适用 不适用

按组合计提坏账准备：

适用 不适用

(3). 按预期信用损失一般模型计提坏账准备

适用 不适用

各阶段划分依据和坏账准备计提比例

不适用

对本期发生损失准备变动的长期应收款账面余额显著变动的情况说明：

适用 不适用

本期坏账准备计提金额以及评估金融工具的信用风险是否显著增加的采用依据

适用 不适用

(4). 坏账准备的情况

适用 不适用

其中本期坏账准备收回或转回金额重要的：

适用 不适用

其他说明：

无

(5). 本期实际核销的长期应收款情况

适用 不适用

其中重要的长期应收款核销情况

适用 不适用

长期应收款核销说明：

适用 不适用

其他说明

适用 不适用

17、长期股权投资

(1). 长期股权投资情况

√适用 □不适用

单位：元 币种：人民币

被投资单位	期初 余额（账面 价值）	本期增减变动								期末 余额（账面 价值）	减值准备期 末余额
		追加投 资	减少 投资	权益法下确认 的投资损益	其他综 合收益 调整	其他权 益变动	宣告发放 现金股利 或利润	计提减值准 备	其他		
一、合营企业											
小计											
二、联营企业											
北京智维 盈讯网络 科技有限 公司	17,020,800.00			-1,539,245.86				9,838,354.14		5,643,200.00	29,136,192.24
小计	17,020,800.00			-1,539,245.86				9,838,354.14		5,643,200.00	29,136,192.24
合计	17,020,800.00			-1,539,245.86				9,838,354.14		5,643,200.00	29,136,192.24

(2). 长期股权投资的减值测试情况

适用 不适用

可收回金额按公允价值减去处置费用后的净额确定

适用 不适用

可收回金额按预计未来现金流量的现值确定

√ 适用 □ 不适用

单位：元 币种：人民币

项目	账面价值	可收回金额	减值金额	预测期的年限	预测期的关键参数	稳定期的关键参数	稳定期的关键参数的确定依据
北京智维盈讯网络科技有限公司	15,481,554.14	5,643,200.00	9,838,354.14	5	收入增长率	折现率	按照收益额与折现率协调配比的原则，折现率选取加权平均资本成本（WACC）
合计	15,481,554.14	5,643,200.00	9,838,354.14	/	/	/	/

前述信息与以前年度减值测试采用的信息或外部信息明显不一致的差异原因

适用 不适用

公司以前年度减值测试采用信息与当年实际情况明显不一致的差异原因

适用 不适用

其他说明

本公司 2020 年 11 月 23 日通过增资及受让北京智维盈讯网络科技有限公司股东鲍科、刘杨、范伟导、赵立龙、深圳励石诺世界投资管理中心（有限合伙）股权的方式，本公司出资 4,000 万元，持有北京智维盈讯网络科技有限公司 16%的股权。

18、其他权益工具投资

(1). 其他权益工具投资情况

√适用 □不适用

单位：元 币种：人民币

项目	期初余额	本期增减变动					期末余额	本期确认的股利收入	累计计入其他综合收益的利得	累计计入其他综合收益的损失	指定为以公允价值计量且其变动计入其他综合收益的原因
		追加投资	减少投资	本期计入其他综合收益的利得	本期计入其他综合收益的损失	其他					
深圳市智象科技有限公司	7,427,000.00			392,700.00			7,819,700.00		6,299,700.00	8,480,000.00	非交易性权益投资
合计	7,427,000.00			392,700.00			7,819,700.00		6,299,700.00	8,480,000.00	/

(2). 本期存在终止确认的情况说明

□适用 √不适用

其他说明：

√适用 □不适用

2022年5月18日，公司对深圳市智象科技有限公司（以下简称“深圳智象”）累计出资1,000.00万元，持股比例为10%，对其不具有重大影响。截至2025年12月31日，公司累计确认深圳智象公允价值变动金额-218.03万元，深圳智象相关的其他权益工具投资的账面价值为781.97万元。

19、其他非流动金融资产

□适用 √不适用

其他说明：

□适用 √不适用

20、投资性房地产投资性房地产计量模式
不适用**21、固定资产**

项目列示

√适用 □不适用

单位：元 币种：人民币

项目	期末余额	期初余额
固定资产	1,510,721.05	2,110,125.45
固定资产清理		
合计	1,510,721.05	2,110,125.45

其他说明：

□适用 √不适用

固定资产**(1). 固定资产情况**

√适用 □不适用

单位：元 币种：人民币

项目	电子设备	办公设备	合计
一、账面原值：			
1.期初余额	19,466,402.06	1,180,460.23	20,646,862.29
2.本期增加金额	186,305.90		186,305.90
(1) 购置	186,305.90		186,305.90
(2) 在建工程转入			
(3) 企业合并增加			
3.本期减少金额	2,499.28		2,499.28
(1) 处置或报废	2,499.28		2,499.28
4.期末余额	19,650,208.68	1,180,460.23	20,830,668.91
二、累计折旧			
1.期初余额	17,483,942.58	1,052,794.26	18,536,736.84
2.本期增加金额	743,928.66	41,656.68	785,585.34
(1) 计提	743,928.66	41,656.68	785,585.34
3.本期减少金额	2,374.32		2,374.32
(1) 处置或报废	2,374.32		2,374.32
4.期末余额	18,225,496.92	1,094,450.94	19,319,947.86
三、减值准备			
1.期初余额			

2.本期增加金额			
(1) 计提			
3.本期减少金额			
(1) 处置或报废			
4.期末余额			
四、账面价值			
1.期末账面价值	1,424,711.76	86,009.29	1,510,721.05
2.期初账面价值	1,982,459.48	127,665.97	2,110,125.45

(2). 暂时闲置的固定资产情况

适用 不适用

(3). 通过经营租赁租出的固定资产

适用 不适用

(4). 未办妥产权证书的固定资产情况

适用 不适用

(5). 固定资产的减值测试情况

适用 不适用

其他说明：

适用 不适用

固定资产清理

适用 不适用

22、 在建工程**项目列示**

适用 不适用

其他说明：

适用 不适用

在建工程**(1). 在建工程情况**

适用 不适用

(2). 重要在建工程项目本期变动情况

适用 不适用

(3). 本期计提在建工程减值准备情况

适用 不适用

(4). 在建工程的减值测试情况适用 不适用

其他说明

适用 不适用**工程物资****(1). 工程物资情况**适用 不适用**23、 生产性生物资产****(1). 采用成本计量模式的生产性生物资产**适用 不适用**(2). 采用成本计量模式的生产性生物资产的减值测试情况**适用 不适用**(3). 采用公允价值计量模式的生产性生物资产**适用 不适用

其他说明

适用 不适用**24、 油气资产****(1). 油气资产情况**适用 不适用**(2). 油气资产的减值测试情况**适用 不适用

其他说明：

无

25、 使用权资产**(1). 使用权资产情况**适用 不适用

单位：元 币种：人民币

项目	房屋及建筑物	合计
一、账面原值		
1.期初余额	4,352,900.03	4,352,900.03
2.本期增加金额	7,293,844.68	7,293,844.68
(1) 新增租赁	7,293,844.68	7,293,844.68
3.本期减少金额	3,980,310.34	3,980,310.34
(1) 处置	3,980,310.34	3,980,310.34

4.期末余额	7,666,434.37	7,666,434.37
二、累计折旧		
1.期初余额	2,290,751.83	2,290,751.83
2.本期增加金额	4,115,659.35	4,115,659.35
(1) 计提	4,115,659.35	4,115,659.35
3.本期减少金额	3,285,038.19	3,285,038.19
(1) 处置	3,285,038.19	3,285,038.19
4.期末余额	3,121,372.99	3,121,372.99
三、减值准备		
1.期初余额		
2.本期增加金额		
(1) 计提		
3.本期减少金额		
(1) 处置		
4.期末余额		
四、账面价值		
1.期末账面价值	4,545,061.38	4,545,061.38
2.期初账面价值	2,062,148.20	2,062,148.20

(2). 使用权资产的减值测试情况

□适用 √不适用

其他说明：

无

26、无形资产

(1). 无形资产情况

√适用 □不适用

单位：元 币种：人民币

项目	软件使用权	合计
一、账面原值		
1.期初余额	13,499,526.98	13,499,526.98
2.本期增加金额	2,035,398.24	2,035,398.24
(1) 购置	2,035,398.24	2,035,398.24
(2) 内部研发		
(3) 企业合并增加		
3.本期减少金额		
(1) 处置		
4.期末余额	15,534,925.22	15,534,925.22
二、累计摊销		
1.期初余额	9,054,214.08	9,054,214.08
2.本期增加金额	2,123,192.13	2,123,192.13
(1) 计提	2,123,192.13	2,123,192.13

3.本期减少金额		
(1) 处置		
4.期末余额	11,177,406.21	11,177,406.21
三、减值准备		
1.期初余额		
2.本期增加金额		
(1) 计提		
3.本期减少金额		
(1) 处置		
4.期末余额		
四、账面价值		
1.期末账面价值	4,357,519.01	4,357,519.01
2.期初账面价值	4,445,312.90	4,445,312.90

本期末通过公司内部研发形成的无形资产占无形资产余额的比例是0.00%

(2). 确认为无形资产的数据资源

适用 不适用

(3). 未办妥产权证书的土地使用权情况

适用 不适用

(4). 无形资产的减值测试情况

适用 不适用

其他说明：

适用 不适用

27、商誉

(1). 商誉账面原值

适用 不适用

(2). 商誉减值准备

适用 不适用

(3). 商誉所在资产组或资产组组合的相关信息

适用 不适用

资产组或资产组组合发生变化

适用 不适用

其他说明

适用 不适用

(4). 可收回金额的具体确定方法

可收回金额按公允价值减去处置费用后的净额确定

适用 不适用

可收回金额按预计未来现金流量的现值确定

适用 不适用

前述信息与以前年度减值测试采用的信息或外部信息明显不一致的差异原因

适用 不适用

公司以前年度减值测试采用信息与当年实际情况明显不一致的差异原因

适用 不适用

(5). 业绩承诺及对应商誉减值情况

形成商誉时存在业绩承诺且报告期或报告期上一期间处于业绩承诺期内

适用 不适用

其他说明

适用 不适用

28、长期待摊费用

适用 不适用

29、递延所得税资产/递延所得税负债**(1). 未经抵销的递延所得税资产**

适用 不适用

单位：元 币种：人民币

项目	期末余额		期初余额	
	可抵扣暂时性差异	递延所得税资产	可抵扣暂时性差异	递延所得税资产
资产减值准备	29,572,004.15	4,435,800.62	26,163,201.77	3,924,480.26
内部交易未实现利润				
可抵扣亏损	213,076,374.19	31,961,456.13	275,218,566.48	41,282,784.97
其他权益工具投资公允价值变动	2,180,300.00	327,045.00	2,573,000.00	385,950.00
租赁负债	4,690,994.01	689,127.23	3,098,941.64	464,841.25
合计	249,519,672.35	37,413,428.98	307,053,709.89	46,058,056.48

(2). 未经抵销的递延所得税负债

适用 不适用

单位：元 币种：人民币

项目	期末余额		期初余额	
	应纳税暂时性差异	递延所得税负债	应纳税暂时性差异	递延所得税负债

非同一控制企业合并资产评估增值				
其他债权投资公允价值变动				
其他权益工具投资公允价值变动				
高新企业 2022 年第四季度新购置固定资产一次性扣除	45,683.97	6,852.60	274,502.54	41,175.38
使用权资产	4,545,061.38	681,759.21	2,062,148.20	309,322.23
合计	4,590,745.35	688,611.81	2,336,650.74	350,497.61

(3). 以抵销后净额列示的递延所得税资产或负债

√适用 □不适用

单位：元 币种：人民币

项目	期末余额		期初余额	
	递延所得税资产和负债互抵金额	抵销后递延所得税资产或负债余额	递延所得税资产和负债互抵金额	抵销后递延所得税资产或负债余额
递延所得税资产	688,611.81	36,724,817.17	350,497.61	45,707,558.87
递延所得税负债	688,611.81		350,497.61	

(4). 未确认递延所得税资产明细

√适用 □不适用

单位：元 币种：人民币

项目	期末余额	期初余额
可抵扣暂时性差异		
可抵扣亏损	545,232,102.62	350,552,071.94
合计	545,232,102.62	350,552,071.94

(5). 未确认递延所得税资产的可抵扣亏损将于以下年度到期

√适用 □不适用

单位：元 币种：人民币

年份	期末金额	期初金额	备注
2027 年	456,098.17	456,550.15	
2028 年	872,449.24	872,449.24	
2029 年	1,066,665.83	1,066,665.83	
2030 年	134,328.20		
2032 年	62,142,192.29		
2033 年	177,303,078.16	177,303,078.16	
2034 年	170,853,328.56	170,853,328.56	
2035 年	132,403,962.17		
合计	545,232,102.62	350,552,071.94	/

其他说明：

□适用 √不适用

30、其他非流动资产

√适用 □不适用

单位：元 币种：人民币

项目	期末余额			期初余额		
	账面余额	减值准备	账面价值	账面余额	减值准备	账面价值
预付设备、软件款	32,250.00		32,250.00	48,750.00		48,750.00
合计	32,250.00		32,250.00	48,750.00		48,750.00

其他说明：

无

31、所有权或使用权受限资产

√适用 □不适用

单位：元 币种：人民币

项目	期末				期初			
	账面余额	账面价值	受限类型	受限情况	账面余额	账面价值	受限类型	受限情况
货币资金	994,125.32	994,125.32	冻结	履约保证金	290,656.92	290,656.92	冻结	履约保证金
应收票据								
合计	994,125.32	994,125.32	/	/	290,656.92	290,656.92	/	/

其他说明：

无

32、短期借款**(1). 短期借款分类**

□适用 √不适用

(2). 已逾期未偿还的短期借款情况

□适用 √不适用

其中重要的已逾期未偿还的短期借款情况如下：

□适用 √不适用

其他说明

□适用 √不适用

33、交易性金融负债

□适用 √不适用

其他说明：

□适用 √不适用

34、衍生金融负债适用 不适用**35、应付票据****(1). 应付票据列示**适用 不适用**36、应付账款****(1). 应付账款列示**适用 不适用

单位：元 币种：人民币

项目	期末余额	期初余额
采购款	21,357,404.67	15,193,080.23
合计	21,357,404.67	15,193,080.23

(2). 账龄超过1年或逾期的重要应付账款适用 不适用

其他说明

适用 不适用**37、预收款项****(1). 预收账款项列示**适用 不适用**(2). 账龄超过1年的重要预收款项**适用 不适用**(3). 报告期内账面价值发生重大变动的金额和原因**适用 不适用

其他说明

适用 不适用**38、合同负债****(1). 合同负债情况**适用 不适用

单位：元 币种：人民币

项目	期末余额	期初余额
预收销售款	9,226,027.91	8,526,166.31
合计	9,226,027.91	8,526,166.31

(2). 账龄超过1年的重要合同负债

□适用 √不适用

(3). 报告期内账面价值发生重大变动的金额和原因

□适用 √不适用

其他说明：

□适用 √不适用

39、应付职工薪酬

(1). 应付职工薪酬列示

√适用 □不适用

单位：元 币种：人民币

项目	期初余额	本期增加	本期减少	期末余额
一、短期薪酬	16,969,937.66	139,124,941.08	133,237,338.30	22,857,540.44
二、离职后福利-设定提存计划	550,999.75	6,444,898.28	6,593,824.36	402,073.67
三、辞退福利	4,765,860.00	4,740,842.00	8,756,818.00	749,884.00
四、一年内到期的其他福利				
合计	22,286,797.41	150,310,681.36	148,587,980.66	24,009,498.11

(2). 短期薪酬列示

√适用 □不适用

单位：元 币种：人民币

项目	期初余额	本期增加	本期减少	期末余额
一、工资、奖金、津贴和补贴	16,391,299.36	130,629,303.14	124,464,994.60	22,555,607.90
二、职工福利费		1,595,229.98	1,595,229.98	
三、社会保险费	312,168.20	3,543,214.52	3,617,219.20	238,163.52
其中：医疗保险费	298,617.41	3,395,958.37	3,464,377.62	230,198.16
工伤保险费	10,620.53	110,380.80	113,601.07	7,400.26
生育保险费	2,930.26	36,875.35	39,240.51	565.10
四、住房公积金	266,470.10	3,357,193.44	3,559,894.52	63,769.02
五、工会经费和职工教育经费				
六、短期带薪缺勤				
七、短期利润分享计划				
合计	16,969,937.66	139,124,941.08	133,237,338.30	22,857,540.44

(3). 设定提存计划列示

√适用 □不适用

单位：元 币种：人民币

项目	期初余额	本期增加	本期减少	期末余额
1、基本养老保险	532,396.48	6,226,845.72	6,370,042.36	389,199.84
2、失业保险费	18,603.27	218,052.56	223,782.00	12,873.83

合计	550,999.75	6,444,898.28	6,593,824.36	402,073.67
----	------------	--------------	--------------	------------

其他说明：

适用 不适用

40、应交税费

适用 不适用

单位：元 币种：人民币

项目	期末余额	期初余额
增值税	6,662,648.46	6,373,457.50
企业所得税	60,811.17	
个人所得税	2,289,257.67	4,557,128.31
城市维护建设税	120,333.54	57,750.52
教育费附加	85,952.60	41,214.65
印花税		125.00
合计	9,219,003.44	11,029,675.98

其他说明：

无

41、其他应付款

(1). 项目列示

适用 不适用

单位：元 币种：人民币

项目	期末余额	期初余额
应付利息		
应付股利		
其他应付款	4,129,333.06	4,321,850.63
合计	4,129,333.06	4,321,850.63

其他说明：

适用 不适用

(2). 应付利息

分类列示

适用 不适用

逾期的重要应付利息：

适用 不适用

其他说明：

适用 不适用

(3). 应付股利

分类列示

适用 不适用

(4). 其他应付款

按款项性质列示其他应付款

√适用 □不适用

单位：元 币种：人民币

项目	期末余额	期初余额
员工报销	1,881,982.40	2,145,372.27
其他	2,247,350.66	2,176,478.36
合计	4,129,333.06	4,321,850.63

账龄超过1年或逾期的重要其他应付款

□适用 √不适用

其他说明：

□适用 √不适用

42、 持有待售负债

□适用 √不适用

43、 1年内到期的非流动负债

√适用 □不适用

单位：元 币种：人民币

项目	期末余额	期初余额
1年内到期的长期借款		
1年内到期的应付债券		
1年内到期的长期应付款		
1年内到期的租赁负债	3,633,724.04	2,178,568.32
合计	3,633,724.04	2,178,568.32

其他说明：

无

44、 其他流动负债

其他流动负债情况

√适用 □不适用

单位：元 币种：人民币

项目	期末余额	期初余额
短期应付债券		
应付退货款		
已背书未到期商业承兑汇票	254,700.00	
待转销项税	643,824.95	622,494.47
合计	898,524.95	622,494.47

短期应付债券的增减变动:

适用 不适用

其他说明:

适用 不适用

45、长期借款

(1). 长期借款分类

适用 不适用

其他说明

适用 不适用

46、应付债券

(1). 应付债券

适用 不适用

(2). 应付债券的具体情况：（不包括划分为金融负债的优先股、永续债等其他金融工具）

适用 不适用

(3). 可转换公司债券的说明

适用 不适用

转股权会计处理及判断依据

适用 不适用

(4). 划分为金融负债的其他金融工具说明

期末发行在外的优先股、永续债等其他金融工具基本情况

适用 不适用

期末发行在外的优先股、永续债等金融工具变动情况表

适用 不适用

其他金融工具划分为金融负债的依据说明

适用 不适用

其他说明：

适用 不适用

47、租赁负债

√适用 □不适用

单位：元 币种：人民币

项目	期末余额	期初余额
租赁负债	1,057,269.97	920,373.32
合计	1,057,269.97	920,373.32

其他说明：

无

48、长期应付款**项目列示**

□适用 √不适用

其他说明：

□适用 √不适用

长期应付款**(1). 按款项性质列示长期应付款**

□适用 √不适用

专项应付款**(1). 按款项性质列示专项应付款**

□适用 √不适用

49、长期应付职工薪酬

□适用 √不适用

50、预计负债

□适用 √不适用

51、递延收益

递延收益情况

□适用 √不适用

其他说明：

□适用 √不适用

52、其他非流动负债

□适用 √不适用

53、股本

√适用 □不适用

单位：元 币种：人民币

	期初余额	本次变动增减(+、-)					期末余额
		发行新股	送股	公积金转股	其他	小计	
股份总数	44,400,000.00						44,400,000.00

其他说明：

无

54、其他权益工具**(1). 期末发行在外的优先股、永续债等其他金融工具基本情况**

□适用 √不适用

(2). 期末发行在外的优先股、永续债等金融工具变动情况表

□适用 √不适用

其他权益工具本期增减变动情况、变动原因说明，以及相关会计处理的依据：

□适用 √不适用

其他说明：

□适用 √不适用

55、资本公积

√适用 □不适用

单位：元 币种：人民币

项目	期初余额	本期增加	本期减少	期末余额
资本溢价(股本溢价)	642,280,210.63	23,006,717.78		665,286,928.41
其他资本公积	128,000.00			128,000.00
合计	642,408,210.63	23,006,717.78		665,414,928.41

其他说明，包括本期增减变动情况、变动原因说明：

注1：2025年11月21日，公司收到中国证券登记结算有限责任公司上海分公司出具的《中国证券登记结算有限责任公司过户登记确认书》，“北京博睿宏远数据科技股份有限公司回购专用证券账户”所持有的公司股票120,381.00股于2025年11月20日非交易过户至“北京博睿宏远数据科技股份有限公司——2025年员工持股计划”证券专用账户，导致本报告期库存股金额减少4,900,318.25元，资本公积增加3,499,881.75元。

注2：本报告期内公司通过集中竞价交易方式累计减持已回购股份444,000股，占公司总股本的1%，公司账面对应减少库存股12,272,160.00元，增加资本公积19,506,836.03元。

56、库存股

√适用 □不适用

单位：元 币种：人民币

项目	期初余额	本期增加	本期减少	期末余额
回购股份	32,409,928.29		17,172,478.25	15,237,450.04
合计	32,409,928.29		17,172,478.25	15,237,450.04

其他说明，包括本期增减变动情况、变动原因说明：

参见“第八节财务报告“之”七、合并财务报表项目注释“之”55、资本公积”变动原因说明。

57、其他综合收益

√适用 □不适用

单位：元 币种：人民币

项目	期初余额	本期发生金额						期末余额
		本期所得税前发生额	减：前期计入其他综合收益当期转入损益	减：前期计入其他综合收益当期转入留存收益	减：所得税费用	税后归属于母公司	税后归属于少数股东	
一、不能重分类进损益的其他综合收益	-2,187,050.00	392,700.00			58,905.00	333,795.00		-1,853,255.00
其中：重新计量设定受益计划变动额								
权益法下不能转损益的其他综合收益								
其他权益工具投资公允价值变动	-2,187,050.00	392,700.00			58,905.00	333,795.00		-1,853,255.00
企业自身信用风险公允价值变动								
二、将重分类进损益的其他综合收益		-9,347.93				-9,347.93		-9,347.93
其中：权益法下可转损益的其他综合收益								

其他债权投资公允价值变动								
金融资产重分类计入其他综合收益的金额								
其他债权投资信用减值准备								
现金流量套期储备								
外币财务报表折算差额		-9,347.93				-9,347.93		-9,347.93
其他综合收益合计	-2,187,050.00	383,352.07			58,905.00	324,447.07		-1,862,602.93

其他说明，包括对现金流量套期损益的有效部分转为被套期项目初始确认金额调整：

无

58、专项储备

□适用 √不适用

59、盈余公积

√适用 □不适用

单位：元 币种：人民币

项目	期初余额	本期增加	本期减少	期末余额
法定盈余公积	22,200,000.00			22,200,000.00
任意盈余公积				
储备基金				
企业发展基金				
其他				
合计	22,200,000.00			22,200,000.00

盈余公积说明，包括本期增减变动情况、变动原因说明：

无

60、未分配利润

√适用 □不适用

单位：元 币种：人民币

项目	本期	上期
调整前上期末未分配利润	-254,309,322.37	-139,134,799.65
调整期初未分配利润合计数（调增+，调减-）		
调整后期初未分配利润	-254,309,322.37	-139,134,799.65
加：本期归属于母公司所有者的净利润	-96,835,025.90	-115,174,522.72
减：提取法定盈余公积		
提取任意盈余公积		
提取一般风险准备		
应付普通股股利		
转作股本的普通股股利		
期末未分配利润	-351,144,348.27	-254,309,322.37

调整期初未分配利润明细：

- 1、由于《企业会计准则》及其相关新规定进行追溯调整，影响期初未分配利润0.00元。
- 2、由于会计政策变更，影响期初未分配利润0.00元。
- 3、由于重大会计差错更正，影响期初未分配利润0.00元。
- 4、由于同一控制导致的合并范围变更，影响期初未分配利润0.00元。
- 5、其他调整合计影响期初未分配利润0.00元。

61、营业收入和营业成本**(1). 营业收入和营业成本情况**

√适用 □不适用

单位：元 币种：人民币

项目	本期发生额	上期发生额
----	-------	-------

	收入	成本	收入	成本
主营业务	126,643,089.56	39,739,687.67	140,525,170.43	44,024,929.62
其他业务	27,490.97	16,336.64	30,884.93	24,504.96
合计	126,670,580.53	39,756,024.31	140,556,055.36	44,049,434.58

(2). 营业收入、营业成本的分解信息

□适用 □不适用

单位：元 币种：人民币

合同分类	金额		合计	
	营业收入	营业成本	营业收入	营业成本
按商品转让的时间分类				
在某一时点确认	51,724,276.52	16,993,638.96	51,724,276.52	16,993,638.96
在某一时段内确认	74,946,304.01	22,762,385.35	74,946,304.01	22,762,385.35
合计	126,670,580.53	39,756,024.31	126,670,580.53	39,756,024.31

其他说明

□适用 √不适用

(3). 履约义务的说明

□适用 √不适用

(4). 分摊至剩余履约义务的说明

□适用 √不适用

(5). 重大合同变更或重大交易价格调整

□适用 √不适用

其他说明：

无

62、税金及附加

√适用 □不适用

单位：元 币种：人民币

项目	本期发生额	上期发生额
城市维护建设税	646,733.53	503,813.56
教育费附加	277,184.52	215,898.65
印花税	54,643.44	43,494.84
地方教育费附加	184,789.63	143,932.42
合计	1,163,351.12	907,139.47

其他说明：

无

63、销售费用

√适用 □不适用

单位：元 币种：人民币

项目	本期发生额	上期发生额
职工薪酬	58,680,732.71	61,008,893.67
业务招待费	5,060,508.60	6,297,241.09
市场推广费	4,998,144.28	4,373,561.54
房租	1,687,584.32	2,347,480.86
差旅费	1,990,531.44	1,986,102.25
办公费	549,939.79	680,333.90
折旧摊销费	406,319.45	527,030.39
其他	1,684,643.40	2,041,311.01
合计	75,058,403.99	79,261,954.71

其他说明：

无

64、管理费用

√适用 □不适用

单位：元 币种：人民币

项目	本期发生额	上期发生额
职工薪酬	13,804,541.96	16,879,296.65
辞职福利	4,740,842.00	8,202,189.33
中介机构费用	2,304,429.27	2,297,739.04
办公费	517,219.54	998,361.79
房租	442,085.48	783,326.95
折旧摊销费	156,346.36	265,557.71
差旅费	508,363.96	383,809.21
业务招待费	309,401.32	323,976.02
其他	1,499,249.51	1,600,169.80
合计	24,282,479.40	31,734,426.50

其他说明：

无

65、研发费用

√适用 □不适用

单位：元 币种：人民币

项目	本期发生额	上期发生额
职工薪酬	63,813,577.71	81,285,204.87
房租	1,841,830.43	3,882,019.13
折旧摊销费	299,635.96	507,530.06
差旅费	1,194,732.23	1,820,944.46
办公费	313,585.35	329,078.21
其他	479,574.38	924,097.19
合计	67,942,936.06	88,748,873.92

其他说明：

无

66、财务费用

√适用 □不适用

单位：元 币种：人民币

项目	本期发生额	上期发生额
利息费用	177,017.09	162,401.21
其中：租赁负债利息费用	177,017.09	162,401.21
减：利息收入	5,139,634.88	5,805,120.09
汇兑损益	8,217.48	-972.99
其他	47,231.24	26,112.95
合计	-4,907,169.07	-5,617,578.92

其他说明：

无

67、其他收益

√适用 □不适用

单位：元 币种：人民币

按性质分类	本期发生额	上期发生额
政府补助	92,485.36	164,001.15
增值税即征即退	2,373,253.30	1,851,860.46
个税手续返还	231,486.21	178,191.04
合计	2,697,224.87	2,194,052.65

其他说明：

无

68、投资收益

√适用 □不适用

单位：元 币种：人民币

项目	本期发生额	上期发生额
权益法核算的长期股权投资收益	-1,539,245.86	-1,498,313.56
处置长期股权投资产生的投资收益		
交易性金融资产在持有期间的投资收益		
其他权益工具投资在持有期间取得的股利收入		
债权投资在持有期间取得的利息收入		
其他债权投资在持有期间取得的利息收入		
处置交易性金融资产取得的投资收益		
处置其他权益工具投资取得的投资收益		
处置债权投资取得的投资收益		
处置其他债权投资取得的投资收益		
债务重组收益		
其他	779,340.10	1,471,238.80
合计	-759,905.76	-27,074.76

其他说明：

无

69、净敞口套期收益

□适用 √不适用

70、公允价值变动收益

□适用 √不适用

71、信用减值损失

√适用 □不适用

单位：元 币种：人民币

项目	本期发生额	上期发生额
应收票据坏账损失		
应收账款坏账损失	3,610,809.58	-172,337.57
其他应收款坏账损失	-202,007.20	226,550.94
债权投资减值损失		
其他债权投资减值损失		
长期应收款坏账损失		
财务担保相关减值损失		
合计	3,408,802.38	54,213.37

其他说明：

无

72、资产减值损失

√适用 □不适用

单位：元 币种：人民币

项目	本期发生额	上期发生额
一、合同资产减值损失		
二、存货跌价损失及合同履约成本减值损失		
三、长期股权投资减值损失	9,838,354.14	19,297,838.10
四、投资性房地产减值损失		
五、固定资产减值损失		
六、工程物资减值损失		
七、在建工程减值损失		
八、生产性生物资产减值损失		
九、油气资产减值损失		
十、无形资产减值损失		
十一、商誉减值损失		
十二、其他		
合计	9,838,354.14	19,297,838.10

其他说明：

无

73、资产处置收益

√适用 □不适用

单位：元 币种：人民币

项目	本期发生额	上期发生额
处置非流动资产	95,470.02	-107,735.24
合计	95,470.02	-107,735.24

其他说明：
无

74、营业外收入

营业外收入情况
√适用 □不适用

单位：元 币种：人民币

项目	本期发生额	上期发生额	计入当期非经常性损益的金额
非流动资产处置利得合计			
其中：固定资产处置利得			
无形资产处置利得			
非货币性资产交换利得			
接受捐赠			
政府补助			
其他	8.00	9,629.11	8.00
合计	8.00	9,629.11	8.00

其他说明：

□适用 √不适用

75、营业外支出

√适用 □不适用

单位：元 币种：人民币

项目	本期发生额	上期发生额	计入当期非经常性损益的金额
非流动资产处置损失合计			
其中：固定资产处置损失			
无形资产处置损失			
非货币性资产交换损失			
对外捐赠			
违约与滞纳金	64,304.64	166.79	64,304.64
合计	64,304.64	166.79	64,304.64

其他说明：

无

76、所得税费用**(1). 所得税费用表**

√适用 □不适用

单位：元 币种：人民币

项目	本期发生额	上期发生额
当期所得税费用	60,811.17	
递延所得税费用	8,923,836.70	-210,352.35
合计	8,984,647.87	-210,352.35

(2). 会计利润与所得税费用调整过程

√适用 □不适用

单位：元 币种：人民币

项目	本期发生额
利润总额	-87,904,109.31
按法定/适用税率计算的所得税费用	-13,185,616.40
子公司适用不同税率的影响	-39,572.78
调整以前期间所得税的影响	
非应税收入的影响	230,886.88
不可抵扣的成本、费用和损失的影响	2,710,826.13
使用前期未确认递延所得税资产的可抵扣亏损的影响	9,321,238.44
本期未确认递延所得税资产的可抵扣暂时性差异或可抵扣亏损的影响	19,257,231.54
研发费用及残疾人工资加计扣除	-9,310,345.94
所得税费用	8,984,647.87

其他说明：

□适用 √不适用

77、其他综合收益

√适用 □不适用

详见附注 57

78、现金流量表项目**(1). 与经营活动有关的现金**

收到的其他与经营活动有关的现金

√适用 □不适用

单位：元 币种：人民币

项目	本期发生额	上期发生额
利息收入	5,139,634.88	5,787,530.04
其他收益及营业外收入	337,798.75	351,815.35
往来款及其他	1,365,606.35	4,177,214.43
合计	6,843,039.98	10,316,559.82

收到的其他与经营活动有关的现金说明：

无

支付的其他与经营活动有关的现金

√适用 □不适用

单位：元 币种：人民币

项目	本期发生额	上期发生额
销售费用	14,283,767.51	11,829,975.44
管理费用	5,138,663.60	5,395,845.17
研发费用	1,987,891.96	3,074,119.86
财务费用	55,448.72	26,112.95
往来款及其他	4,358,809.04	4,035,992.91
合计	25,824,580.83	24,362,046.33

支付的其他与经营活动有关的现金说明：

无

(2). 与投资活动有关的现金

收到的重要的投资活动有关的现金

□适用 √不适用

支付的重要的投资活动有关的现金

□适用 √不适用

收到的其他与投资活动有关的现金

□适用 √不适用

支付的其他与投资活动有关的现金

□适用 √不适用

(3). 与筹资活动有关的现金

收到的其他与筹资活动有关的现金

√适用 □不适用

单位：元 币种：人民币

项目	本期发生额	上期发生额
融资租赁款	122,400.00	456,000.00
出售库存股	32,949,399.19	
合计	33,071,799.19	456,000.00

收到的其他与筹资活动有关的现金说明：

无

支付的其他与筹资活动有关的现金

√适用 □不适用

单位：元 币种：人民币

项目	本期发生额	上期发生额
回购库存股		19,830,897.91
租赁费用	4,402,668.06	7,891,830.24
合计	4,402,668.06	27,722,728.15

支付的其他与筹资活动有关的现金说明：

无

筹资活动产生的各项负债变动情况

√适用 □不适用

单位：元 币种：人民币

项目	期初余额	本期增加		本期减少		期末余额
		现金变动	非现金变动	现金变动	非现金变动	
租赁负债	920,373.32		4,082,013.81	2,493,335.82	1,451,781.34	1,057,269.97
一年内到期非流动负债	2,178,568.32		3,633,724.04	1,633,118.78	545,449.54	3,633,724.04
合计	3,098,941.64		7,715,737.85	4,126,454.60	1,997,230.88	4,690,994.01

(4). 以净额列报现金流量的说明

□适用 √不适用

(5). 不涉及当期现金收支、但影响企业财务状况或在未来可能影响企业现金流量的重大活动及财务影响

□适用 √不适用

79、现金流量表补充资料

(1). 现金流量表补充资料

√适用 □不适用

单位：元 币种：人民币

补充资料	本期金额	上期金额
1. 将净利润调节为经营活动现金流量：		
净利润	-96,888,757.18	-115,601,189.05
加：资产减值准备	9,838,354.14	19,297,838.10
信用减值损失	3,408,802.38	54,213.37
固定资产折旧、油气资产折耗、生产性生物资产折旧	785,585.34	2,602,043.48
使用权资产摊销	4,115,659.36	7,470,371.85
无形资产摊销	2,123,192.13	2,245,548.99
长期待摊费用摊销		734,505.53
处置固定资产、无形资产和其他长期资产的损失（收益以“-”号填列）	-95,470.02	107,735.24
固定资产报废损失（收益以“-”号填列）		
公允价值变动损失（收益以“-”号填列）		
财务费用（收益以“-”号填列）	177,017.09	162,401.21
投资损失（收益以“-”号填列）	759,905.76	27,074.76
递延所得税资产减少（增加以“-”号填列）	8,982,741.70	-1,482,352.35
递延所得税负债增加（减少以“-”号填列）		
存货的减少（增加以“-”号填列）		

经营性应收项目的减少（增加以“—”号填列）	-1,379,114.12	-15,698,429.12
经营性应付项目的增加（减少以“—”号填列）	4,921,494.98	17,651,543.19
其他	8,400,200.00	9,954,600.00
经营活动产生的现金流量净额	-54,850,388.44	-72,474,094.80
2. 不涉及现金收支的重大投资和筹资活动：		
债务转为资本		
一年内到期的可转换公司债券		
融资租入固定资产		
3. 现金及现金等价物净变动情况：		
现金的期末余额	303,689,102.07	331,559,553.49
减：现金的期初余额	331,559,553.49	429,584,219.41
加：现金等价物的期末余额		
减：现金等价物的期初余额		
现金及现金等价物净增加额	-27,870,451.42	-98,024,665.92

(2). 本期支付的取得子公司的现金净额

□适用 √不适用

(3). 本期收到的处置子公司的现金净额

□适用 √不适用

(4). 现金和现金等价物的构成

√适用 □不适用

单位：元 币种：人民币

项目	期末余额	期初余额
一、现金	303,689,102.07	331,559,553.49
其中：库存现金	8,200.80	6,200.80
可随时用于支付的银行存款	303,649,851.39	331,225,084.61
可随时用于支付的其他货币资金	31,049.88	328,268.08
可用于支付的存放中央银行款项		
存放同业款项		
拆放同业款项		
二、现金等价物		
其中：三个月内到期的债券投资		
三、期末现金及现金等价物余额	303,689,102.07	331,559,553.49
其中：母公司或集团内子公司使用受限制的现金和现金等价物		

(5). 使用范围受限但仍作为现金和现金等价物列示的情况

□适用 √不适用

(6). 不属于现金及现金等价物的货币资金

√适用 □不适用

单位：元 币种：人民币

项目	期末余额	期初余额	理由
其他货币资金	994,125.32	290,656.92	履约保证金
合计	994,125.32	290,656.92	/

其他说明：

□适用 √不适用

80、所有者权益变动表项目注释

说明对上年期末余额进行调整的“其他”项目名称及调整金额等事项：

□适用 √不适用

81、外币货币性项目**(1). 外币货币性项目**

√适用 □不适用

单位：元

项目	期末外币余额	折算汇率	期末折算人民币余额
货币资金			980,689.12
其中：美元	11,901.61	7.0288	83,654.04
港币	932,666.33	0.9032	842,384.23
新加坡币	10,015.00	5.4569	54,650.85
合同负债			205,408.60
其中：美元			
新加坡币			
港币	227,423.16	0.9032	205,408.60
其他应收款			363,539.31
其中：美元	51,721.39	7.0288	363,539.31
新加坡币			
港币			

其他说明：

无

(2). 境外经营实体说明，包括对于重要的境外经营实体，应披露其境外主要经营地、记账本位币及选择依据，记账本位币发生变化的还应披露原因

√适用 □不适用

参见“第八节财务报告“之”五、重要会计政策及会计估计“之”4、记账本位币”。

82、租赁**(1). 作为承租人**

√适用 □不适用

未纳入租赁负债计量的可变租赁付款额

□适用 √不适用

简化处理的短期租赁或低价值资产的租赁费用

√适用 □不适用

本报告期内确认的简化处理的短期租赁或低价值资产的租赁费用为 136,630.34 元。

售后租回交易及判断依据

□适用 √不适用

与租赁相关的现金流出总额4,402,668.06(单位：元 币种：人民币)

(2). 作为出租人

作为出租人的经营租赁

□适用 √不适用

作为出租人的融资租赁

√适用 □不适用

单位：元 币种：人民币

项目	销售损益	融资收益	未纳入租赁投资净额的可变租赁付款额的相关收入
宜科中心办公室转租	97,660.62	13,231.37	
合计	97,660.62	13,231.37	

未折现租赁收款额与租赁投资净额的调节表

□适用 √不适用

未来五年未折现租赁收款额

√适用 □不适用

单位：元 币种：人民币

项目	每年未折现租赁收款额	
	期末金额	期初金额
第一年		112,293.57
第二年		
第三年		
第四年		
第五年		
五年后未折现租赁收款额总额		

(3). 作为生产商或经销商确认融资租赁销售损益

□适用 √不适用

其他说明

无

83、数据资源

适用 不适用

84、其他

适用 不适用

八、研发支出

1、按费用性质列示

适用 不适用

单位：元 币种：人民币

项目	本期发生额	上期发生额
职工薪酬	63,813,577.71	81,285,204.87
房租	1,841,830.43	3,882,019.13
折旧摊销费	299,635.96	507,530.06
差旅费	1,194,732.23	1,820,944.46
办公费	313,585.35	329,078.21
其他	479,574.38	924,097.19
合计	67,942,936.06	88,748,873.92
其中：费用化研发支出	67,942,936.06	88,748,873.92
资本化研发支出		

其他说明：

无

2、符合资本化条件的研发项目开发支出

适用 不适用

重要的资本化研发项目

适用 不适用

开发支出减值准备

适用 不适用

其他说明

无

3、重要的外购在研项目

适用 不适用

九、合并范围的变更

1、非同一控制下企业合并

适用 不适用

2、 同一控制下企业合并

适用 不适用

3、 反向购买

适用 不适用

4、 处置子公司

本期是否存在丧失子公司控制权的交易或事项

适用 不适用

其他说明：

适用 不适用

是否存在通过多次交易分步处置对子公司投资且在本期丧失控制权的情形

适用 不适用

其他说明：

适用 不适用

5、 其他原因的合并范围变动

说明其他原因导致的合并范围变动（如，新设子公司、清算子公司等）及其相关情况：

适用 不适用

2025年1月6日，公司新设子公司“博睿数据(香港)科技有限公司”，注册资本10万港币，公司认缴出资10万港币，持股比例100%。

2025年1月27日，公司新设孙公司“BONREE DATA TECHNOLOGY PTE. LTD.”，注册资本50万新币，香港子公司认缴出资50万新币，持股比例100%。

2025年8月21日，公司新设孙公司“BONREE DATA TECH SDN. BHD.”，注册资本1万马来西亚林吉特，香港子公司认缴出资1万马来西亚林吉特，持股比例100%。

6、 其他

适用 不适用

十、在其他主体中的权益

1、 在子公司中的权益

(1). 企业集团的构成

√适用 □不适用

单位：元 币种：人民币

子公司名称	主要经营地	注册资本	注册地	业务性质	持股比例(%)		取得方式
					直接	间接	
武汉市博睿宏远科技有限责任公司	武汉	500,000.00	武汉	软件开发	100.00		设立
北京睿思智数科技有限责任公司	北京	1,000,000.00	北京	软件开发	60.00		设立
博睿数据(香港)科技有限公司	香港	100,000.00 港币	香港	IT 基础设施和数字体验监控及运维管理, 计算机软件及设备销售	100.00		设立
BONREE DATA TECHNOLOGY PTE. LTD.	新加坡	500,000.00 新币	新加坡	零售计算机硬件(包括手持计算机)和外围设备, 以及计算机软件(游戏和网络安全硬件和软件除外)		100.00	设立
BONREE DATA TECH SDN. BHD.	马来西亚	10,000.00 马来西亚林吉特	马来西亚	IT 咨询服务 IT 软硬件产品贸易		100.00	设立

在子公司的持股比例不同于表决权比例的说明：

无

持有半数或以下表决权但仍控制被投资单位、以及持有半数以上表决权但不控制被投资单位的依据：

无

对于纳入合并范围的重要的结构化主体，控制的依据：

无

确定公司是代理人还是委托人的依据：

无

其他说明：

无

(2). 重要的非全资子公司

□适用 √不适用

(3). 重要非全资子公司的主要财务信息

□适用 √不适用

(4). 使用企业集团资产和清偿企业集团债务的重大限制

□适用 √不适用

(5). 向纳入合并财务报表范围的结构化主体提供的财务支持或其他支持

□适用 √不适用

其他说明：

□适用 √不适用

2、 在子公司的所有者权益份额发生变化且仍控制子公司的交易

□适用 √不适用

3、 在合营企业或联营企业中的权益

√适用 □不适用

(1). 重要的合营企业或联营企业

√适用 □不适用

合营企业或联营企业名称	主要经营地	注册地	业务性质	持股比例(%)		对合营企业或联营企业投资的会计处理方法
				直接	间接	
北京智维盈讯网络科技有限公司	北京	北京	科技推广和应用服务业	16.00		权益法

在合营企业或联营企业的持股比例不同于表决权比例的说明：
不适用

持有 20%以下表决权但具有重大影响，或者持有 20%或以上表决权但不具有重大影响的依据：
2021 年 1 月，公司委派其监事会主席侯健康担任智维盈讯监事，截至 2025 年 12 月 31 日，公司是智维盈讯排名第四大股东，对其具有重大影响。根据《企业会计准则解释第 13 号》（财会【2019】21 号）及《上海证券交易所科创板股票上市规则》，公司根据实质重于形式原则认定智维盈讯为公司关联方。

(2). 重要合营企业的主要财务信息

□适用 √不适用

(3). 重要联营企业的主要财务信息

√适用 □不适用

单位：元 币种：人民币

	期末余额/本期发生额	期初余额/上期发生额
	北京智维盈讯网络科技有限公司	北京智维盈讯网络科技有限公司

流动资产	6,037,185.94	6,060,981.28
非流动资产	1,133,584.25	933,412.71
资产合计	7,170,770.19	6,994,393.99
流动负债	24,580,128.19	14,789,801.77
非流动负债	6,336.40	0.00
负债合计	24,586,464.59	14,789,801.77
少数股东权益		
归属于母公司股东权益	-17,415,694.40	-7,795,407.78
按持股比例计算的净资产 份额	-2,786,511.10	-1,247,265.24
调整事项	36,498,062.34	36,498,062.34
--商誉	36,498,062.34	36,498,062.34
--内部交易未实现利润		
--其他		
对联营企业权益投资的账 面价值	5,643,200.00	17,020,800.00
存在公开报价的联营企业 权益投资的公允价值		
营业收入	18,162,864.69	13,114,474.26
净利润	-9,620,286.62	-14,028,709.99
终止经营的净利润		
其他综合收益		
综合收益总额	-9,620,286.62	-14,028,709.99
本年度收到的来自联营企 业的股利		

其他说明

无

(4). 不重要的合营企业和联营企业的汇总财务信息

适用 不适用

(5). 合营企业或联营企业向本公司转移资金的能力存在重大限制的说明

适用 不适用

(6). 合营企业或联营企业发生的超额亏损

适用 不适用

(7). 与合营企业投资相关的未确认承诺

适用 不适用

(8). 与合营企业或联营企业投资相关的或有负债

适用 不适用

4、重要的共同经营

适用 不适用

5、在未纳入合并财务报表范围的结构化主体中的权益

未纳入合并财务报表范围的结构化主体的相关说明：

适用 不适用

6、其他

适用 不适用

十一、政府补助

1、报告期末按应收金额确认的政府补助

适用 不适用

未能在预计时点收到预计金额的政府补助的原因

适用 不适用

2、涉及政府补助的负债项目

适用 不适用

3、计入当期损益的政府补助

适用 不适用

单位：元 币种：人民币

类型	本期发生额	上期发生额
与收益相关	2,465,738.66	164,001.15
合计	2,465,738.66	164,001.15

其他说明：

无

十二、与金融工具相关的风险

1、金融工具的风险

适用 不适用

参见“第八节财务报告“之”五、重要会计政策及会计估计“之”11、金融工具”的相关内容。

2、套期

(1). 公司开展套期业务进行风险管理

适用 不适用

其他说明

适用 不适用

(2). 公司开展符合条件套期业务并应用套期会计

适用 不适用

其他说明

适用 不适用

(3). 公司开展套期业务进行风险管理、预期能实现风险管理目标但未应用套期会计

适用 不适用

其他说明

适用 不适用

3、金融资产转移

(1). 转移方式分类

适用 不适用

(2). 因转移而终止确认的金融资产

适用 不适用

(3). 继续涉入的转移金融资产

适用 不适用

其他说明

适用 不适用

十三、公允价值的披露

1、以公允价值计量的资产和负债的期末公允价值

适用 不适用

单位：元 币种：人民币

项目	期末公允价值			
	第一层次公允价值计量	第二层次公允价值计量	第三层次公允价值计量	合计
一、持续的公允价值计量				
（一）交易性金融资产				
1.以公允价值计量且变动计入当期损益的金融资产				
（1）债务工具投资				
（2）权益工具投资				
（3）衍生金融资产				

2. 指定以公允价值计量且其变动计入当期损益的金融资产				
(1) 债务工具投资				
(2) 权益工具投资				
(二) 其他债权投资				
(三) 其他权益工具投资			7,819,700.00	7,819,700.00
(四) 投资性房地产				
1.出租用的土地使用权				
2.出租的建筑物				
3.持有并准备增值后转让的土地使用权				
(五) 生物资产				
1.消耗性生物资产				
2.生产性生物资产				
持续以公允价值计量的资产总额			7,819,700.00	7,819,700.00
(六) 交易性金融负债				
1.以公允价值计量且变动计入当期损益的金融负债				
其中：发行的交易性债券				
衍生金融负债				
其他				
2.指定为以公允价值计量且变动计入当期损益的金融负债				
持续以公允价值计量的负债总额				
二、非持续的公允价值计量				
(一) 持有待售资产				
非持续以公允价值计量的资产总额				
非持续以公允价值计量的负债总额				

2、持续和非持续第一层次公允价值计量项目市价的确定依据

适用 不适用

3、持续和非持续第二层次公允价值计量项目，采用的估值技术和重要参数的定性及定量信息

适用 不适用

4、持续和非持续第三层次公允价值计量项目，采用的估值技术和重要参数的定性及定量信息

适用 不适用

5、持续的第三层次公允价值计量项目，期初与期末账面价值间的调节信息及不可观察参数敏感性分析

适用 不适用

6、持续的公允价值计量项目，本期内发生各层级之间转换的，转换的原因及确定转换时点的政策

适用 不适用

7、本期内发生的估值技术变更及变更原因

适用 不适用

8、不以公允价值计量的金融资产和金融负债的公允价值情况

适用 不适用

9、其他

适用 不适用

十四、关联方及关联交易

1、本企业的母公司情况

适用 不适用

2、本企业的子公司情况

本企业子公司的情况参见“第八节财务报告“之”十、在其他主体中的权益”

适用 不适用

本公司子公司的情况参见“第八节财务报告“之”十、在其他主体中的权益”。

3、本企业合营和联营企业情况

本企业重要的合营或联营企业详见附注

适用 不适用

本企业重要的合营或联营企业参见“第八节财务报告“之”十、在其他主体中的权益”

本期与本公司发生关联方交易，或前期与本公司发生关联方交易形成余额的其他合营或联营企业情况如下

适用 不适用

合营或联营企业名称	与本企业关系
北京智维盈讯网络科技有限公司	联营企业

其他说明

适用 不适用

4、其他关联方情况

适用 不适用

5、关联交易情况

(1). 购销商品、提供和接受劳务的关联交易

采购商品/接受劳务情况表

适用 不适用

单位：万元 币种：人民币

关联方	关联交易内容	本期发生额	获批的交易额度（如适用）	是否超过交易额度（如适用）	上期发生额
北京智维盈讯网络科技有限公司	采购硬件及服务	33.93	120.00	否	90.53

出售商品/提供劳务情况表

适用 不适用

购销商品、提供和接受劳务的关联交易说明

适用 不适用

(2). 关联受托管理/承包及委托管理/出包情况

本公司受托管理/承包情况表：

适用 不适用

关联托管/承包情况说明

适用 不适用

本公司委托管理/出包情况表

适用 不适用

关联管理/出包情况说明

适用 不适用

(3). 关联租赁情况

本公司作为出租方：

适用 不适用

本公司作为承租方：

适用 不适用

关联租赁情况说明

适用 不适用

(4). 关联担保情况

本公司作为担保方

适用 不适用

本公司作为被担保方

适用 不适用

关联担保情况说明

适用 不适用

(5). 关联方资金拆借

适用 不适用

(6). 关联方资产转让、债务重组情况

适用 不适用

(7). 关键管理人员报酬

适用 不适用

单位：万元 币种：人民币

项目	本期发生额	上期发生额
关键管理人员报酬	558.28	980.56

(8). 其他关联交易

适用 不适用

6、 应收、应付关联方等未结算项目情况**(1). 应收项目**

适用 不适用

(2). 应付项目

适用 不适用

单位：元 币种：人民币

项目名称	关联方	期末账面余额	期初账面余额
软硬件及服务	北京智维盈讯网络科技有限公司	396,351.83	179,914.23

(3). 其他项目

适用 不适用

7、 关联方承诺

适用 不适用

8、其他

适用 不适用

十五、 股份支付

1、 各项权益工具

(1). 明细情况

适用 不适用

(2). 期末发行在外的股票期权或其他权益工具

适用 不适用

2、 以权益结算的股份支付情况

适用 不适用

3、 以现金结算的股份支付情况

适用 不适用

4、 本期股份支付费用

适用 不适用

5、 股份支付的修改、终止情况

适用 不适用

6、 其他

适用 不适用

十六、 承诺及或有事项

1、 重要承诺事项

适用 不适用

2、 或有事项

(1). 资产负债表日存在的重要或有事项

适用 不适用

(2). 公司没有需要披露的重要或有事项，也应予以说明：

适用 不适用

3、 其他

适用 不适用

十七、 资产负债表日后事项

1、 重要的非调整事项

适用 不适用

2、 利润分配情况

适用 不适用

3、 销售退回

适用 不适用

4、 其他资产负债表日后事项说明

适用 不适用

十八、 其他重要事项

1、 前期会计差错更正

详见“重要事项”的“公司对会计政策、会计估计变更或重大会计差错更正原因和影响的分析说明”

2、 重要债务重组

适用 不适用

3、 资产置换

(1). 非货币性资产交换

适用 不适用

(2). 其他资产置换

适用 不适用

4、 年金计划

适用 不适用

5、 终止经营

适用 不适用

6、 分部信息

(1). 报告分部的确定依据与会计政策

适用 不适用

(2). 报告分部的财务信息

适用 不适用

(3). 公司无报告分部的，或者不能披露各报告分部的资产总额和负债总额的，应说明原因

适用 不适用

(4). 其他说明

适用 不适用

7、其他对投资者决策有影响的重要交易和事项

适用 不适用

8、其他

适用 不适用

十九、 母公司财务报表主要项目注释

1、 应收账款

(1). 按账龄披露

适用 不适用

单位：元 币种：人民币

账龄	期末账面余额	期初账面余额
1年以内（含1年）	56,572,208.14	63,044,429.36
1至2年	12,829,089.16	11,138,715.05
2至3年	5,730,159.13	3,243,821.10
3年以上		
3至4年	2,762,126.71	2,014,993.87
4至5年	1,926,217.77	6,338,672.77
5年以上	15,980,923.84	9,980,524.57
合计	95,800,724.75	95,761,156.72

(2). 按坏账计提方法分类披露

√适用 □不适用

单位：元 币种：人民币

类别	期末余额					期初余额				
	账面余额		坏账准备		账面价值	账面余额		坏账准备		账面价值
	金额	比例(%)	金额	计提比例(%)		金额	比例(%)	金额	计提比例(%)	
按单项计提坏账准备	2,929,371.52	3.06	2,929,371.52	100.00	0.00	2,929,371.52	3.06	2,929,371.52	100.00	0.00
其中：										
按单项计提坏账准备	2,929,371.52	3.06	2,929,371.52	100.00	0.00	2,929,371.52	3.06	2,929,371.52	100.00	0.00
按组合计提坏账准备	92,871,353.23	96.94	26,350,404.88	28.37	66,520,948.35	92,831,785.20	96.94	22,739,595.30	24.50	70,092,189.90
其中：										
逾期及账龄组合	92,871,353.23	96.94	26,350,404.88	28.37	66,520,948.35	91,902,202.09	95.97	22,739,595.30	24.74	69,162,606.79
关联方组合	0.00	0.00	0.00	0.00	0.00	929,583.11	0.97	0.00	0.00	929,583.11
合计	95,800,724.75	/	29,279,776.40	/	66,520,948.35	95,761,156.72	/	25,668,966.82	/	70,092,189.90

按单项计提坏账准备:

√适用 □不适用

单位:元 币种:人民币

名称	期末余额			
	账面余额	坏账准备	计提比例 (%)	计提理由
客户 1	990,000.01	990,000.01	100.00	诉讼预计无力偿还
客户 2	965,000.00	965,000.00	100.00	诉讼预计无力偿还
客户 3	245,000.00	245,000.00	100.00	预计无法偿还
客户 4	115,187.57	115,187.57	100.00	预计无法偿还
客户 5	63,000.00	63,000.00	100.00	预计无法偿还
客户 6	40,000.00	40,000.00	100.00	预计无法偿还
客户 7	33,168.09	33,168.09	100.00	预计无法偿还
客户 8	30,000.00	30,000.00	100.00	预计无法偿还
客户 9	13,751.27	13,751.27	100.00	预计无法偿还
客户 10	434,264.58	434,264.58	100.00	预计无法偿还
合计	2,929,371.52	2,929,371.52	100.00	/

按单项计提坏账准备的说明:

□适用 √不适用

按组合计提坏账准备:

√适用 □不适用

组合计提项目:逾期及账龄组合

单位:元 币种:人民币

名称	期末余额		
	账面余额	坏账准备	计提比例 (%)
未逾期及逾期 1 年以内	60,417,324.53	3,020,866.23	5.00
逾期 1 至 2 年	8,983,972.77	2,695,191.83	30.00
逾期 2 至 3 年	5,671,418.22	2,835,709.11	50.00
逾期 3 至 4 年	2,500,021.06	2,500,021.06	100.00
逾期 4 至 5 年	1,775,390.10	1,775,390.10	100.00
逾期 5 年以上	13,523,226.55	13,523,226.55	100.00
合计	92,871,353.23	26,350,404.88	

按组合计提坏账准备的说明:

□适用 √不适用

按预期信用损失一般模型计提坏账准备

□适用 √不适用

各阶段划分依据和坏账准备计提比例

不适用

对本期发生损失准备变动的应收账款账面余额显著变动的情况说明:

□适用 √不适用

(3). 坏账准备的情况

√适用 □不适用

单位：元 币种：人民币

类别	期初余额	本期变动金额				期末余额
		计提	收回或转回	转销或核销	其他变动	
应收账款 坏账准备	25,668,966.82	7,044,084.97	3,433,275.39			29,279,776.40
合计	25,668,966.82	7,044,084.97	3,433,275.39			29,279,776.40

其中本期坏账准备收回或转回金额重要的：

适用 不适用

其他说明

无

(4). 本期实际核销的应收账款情况适用 不适用

其中重要的应收账款核销情况

适用 不适用**(5). 按欠款方归集的期末余额前五名的应收账款和合同资产情况**适用 不适用

单位：元 币种：人民币

单位名称	应收账款期末余额	合同资产期末余额	应收账款和合同资产期末余额	占应收账款和合同资产期末余额合计数的比例(%)	坏账准备期末余额
第一名	8,523,463.14		8,523,463.14	8.90	426,173.16
第二名	4,911,623.71		4,911,623.71	5.13	245,581.19
第三名	3,281,062.50		3,281,062.50	3.42	164,053.13
第四名	2,760,000.00		2,760,000.00	2.88	759,000.00
第五名	2,329,250.00		2,329,250.00	2.43	116,462.50
合计	21,805,399.35		21,805,399.35	22.76	1,711,269.98

其他说明

无

其他说明：

适用 不适用**2、其他应收款****项目列示**适用 不适用

单位：元 币种：人民币

项目	期末余额	期初余额
应收利息		
应收股利		
其他应收款	3,716,152.30	4,131,783.92
合计	3,716,152.30	4,131,783.92

其他说明：

适用 不适用

应收利息

(1). 应收利息分类

适用 不适用

(2). 重要逾期利息

适用 不适用

(3). 按坏账计提方法分类披露

适用 不适用

按单项计提坏账准备：

适用 不适用

按单项计提坏账准备的说明：

适用 不适用

按组合计提坏账准备：

适用 不适用

按预期信用损失一般模型计提坏账准备

适用 不适用

各阶段划分依据和坏账准备计提比例

不适用

对本期发生损失准备变动的应收利息账面余额显著变动的情况说明：

适用 不适用

(4). 坏账准备的情况

适用 不适用

其中本期坏账准备收回或转回金额重要的：

适用 不适用

其他说明：

无

(5). 本期实际核销的应收利息情况

适用 不适用

其中重要的应收利息核销情况

适用 不适用

核销说明：

适用 不适用

其他说明：

适用 不适用

应收股利

(1). 应收股利

适用 不适用

(2). 重要的账龄超过 1 年的应收股利

适用 不适用

(3). 按坏账计提方法分类披露

适用 不适用

按单项计提坏账准备：

适用 不适用

按单项计提坏账准备的说明：

适用 不适用

按组合计提坏账准备：

适用 不适用

按预期信用损失一般模型计提坏账准备

适用 不适用

各阶段划分依据和坏账准备计提比例

不适用

对本期发生损失准备变动的应收股利账面余额显著变动的情况说明：

适用 不适用

(4). 坏账准备的情况

适用 不适用

其中本期坏账准备收回或转回金额重要的：

适用 不适用

其他说明：

无

(5). 本期实际核销的应收股利情况

适用 不适用

其中重要的应收股利核销情况

适用 不适用

核销说明：

适用 不适用

其他说明：

适用 不适用

其他应收款

(1). 按账龄披露

√适用 □不适用

单位：元 币种：人民币

账龄	期末账面余额	期初账面余额
1年以内（含1年）	2,205,681.92	686,501.51
1至2年	108,017.50	2,168,657.72
2至3年	305,698.40	1,624,994.64
3年以上	1,388,982.23	145,865.00
合计	4,008,380.05	4,626,018.87

(2). 按款项性质分类情况

√适用 □不适用

单位：元 币种：人民币

款项性质	期末账面余额	期初账面余额
关联方往来资金	1,315,298.15	1,270,599.12
押金	1,692,249.44	1,999,668.24
备用金及代垫款项	751,307.96	726,465.01
保证金	249,524.50	629,286.50
合计	4,008,380.05	4,626,018.87

(3). 坏账准备计提情况

√适用 □不适用

单位：元 币种：人民币

坏账准备	第一阶段	第二阶段	第三阶段	合计
	未来12个月预期信用损失	整个存续期预期信用损失(未发生信用减值)	整个存续期预期信用损失(已发生信用减值)	
2025年1月1日余额	353,369.95		140,865.00	494,234.95
2025年1月1日余额在本期				
—转入第二阶段				
—转入第三阶段	-53,097.50		53,097.50	
—转回第二阶段				
—转回第一阶段				
本期计提	68,289.71		53,097.50	121,387.21
本期转回	244,594.41		78,800.00	323,394.41
本期转销				
本期核销				
其他变动				
2025年12月31日余额	123,967.75		168,260.00	292,227.75

各阶段划分依据和坏账准备计提比例
不适用

对本期发生损失准备变动的其他应收款账面余额显著变动的情况说明：

适用 不适用

本期坏账准备计提金额以及评估金融工具的信用风险是否显著增加的采用依据：

适用 不适用

(4). 坏账准备的情况

适用 不适用

单位：元 币种：人民币

类别	期初余额	本期变动金额				期末余额
		计提	收回或转回	转销或核销	其他变动	
其他应收款 坏账	494,234.95	121,387.21	323,394.41			292,227.75
合计	494,234.95	121,387.21	323,394.41			292,227.75

其中本期坏账准备转回或收回金额重要的：

适用 不适用

其他说明

无

(5). 本期实际核销的其他应收款情况

适用 不适用

其中重要的其他应收款核销情况：

适用 不适用

其他应收款核销说明：

适用 不适用

(6). 按欠款方归集的期末余额前五名的其他应收款情况

适用 不适用

单位：元 币种：人民币

单位名称	期末余额	占其他应收款 期末余额合计 数的比例(%)	款项的性质	账龄	坏账准备 期末余额
第一名	1,200,182.23	29.94	关联方往来资 金	1年以内、3 至4年	
第二名	765,697.02	19.10	押金	1年以内	38,284.85
第三名	247,931.29	6.19	押金	1年以内	12,396.56
第四名	200,000.00	4.99	备用金	2至3年	
第五名	146,336.99	3.65	押金	1年以内	7,316.85
合计	2,560,147.53	63.87	/	/	57,998.26

(7). 因资金集中管理而列报于其他应收款

□适用 √不适用

其他说明：

□适用 √不适用

3、长期股权投资

√适用 □不适用

单位：元 币种：人民币

项目	期末余额			期初余额		
	账面余额	减值准备	账面价值	账面余额	减值准备	账面价值
对子公司投资	1,100,000.00		1,100,000.00	1,100,000.00		1,100,000.00
对联营、合营企业投资	34,779,392.24	29,136,192.24	5,643,200.00	36,318,638.10	19,297,838.10	17,020,800.00
合计	35,879,392.24	29,136,192.24	6,743,200.00	37,418,638.10	19,297,838.10	18,120,800.00

(1). 对子公司投资

√适用 □不适用

单位：元 币种：人民币

被投资单位	期初余额 (账面价值)	减值准备 期初余额	本期增减变动				期末余额 (账面价值)	减值准备 期末余额
			追加投资	减少投资	计提减值准备	其他		
武汉市博睿宏远科技有限责任公司	500,000.00						500,000.00	
北京睿思智数科技有限责任公司	600,000.00						600,000.00	
合计	1,100,000.00						1,100,000.00	

(2). 对联营、合营企业投资

√适用 □不适用

单位：元 币种：人民币

投资单位	期初余额（账面价值）	本期增减变动							期末余额（账面价值）	减值准备期末余额	
		追加投资	减少投资	权益法下确认的投资损益	其他综合收益调整	其他权益变动	宣告发放现金股利或利润	计提减值准备			其他
一、合营企业											
小计											
二、联营企业											
北京智维盈讯网络科技有限公司	17,020,800.00			-1,539,245.86				9,838,354.14		5,643,200.00	29,136,192.24
小计	17,020,800.00			-1,539,245.86				9,838,354.14		5,643,200.00	29,136,192.24
合计	17,020,800.00			-1,539,245.86				9,838,354.14		5,643,200.00	29,136,192.24

(3). 长期股权投资的减值测试情况

√适用 □不适用

可收回金额按公允价值减去处置费用后的净额确定

□适用 √不适用

可收回金额按预计未来现金流量的现值确定

√适用□不适用

单位：元 币种：人民币

项目	账面价值	可收回金额	减值金额	预测期的年限	预测期的关键参数	稳定期的关键参数	稳定期的关键参数的确定依据
北京智维盈讯网络科技有限公司	15,481,554.14	5,643,200.00	9,838,354.14	5	收入增长率	折现率	按照收益额与折现率协调配比的原则，折现率选取加权平均资本成本（WACC）
合计	15,481,554.14	5,643,200.00	9,838,354.14	/	/	/	/

前述信息与以前年度减值测试采用的信息或外部信息明显不一致的差异原因

□适用 √不适用

公司以前年度减值测试采用信息与当年实际情况明显不一致的差异原因

□适用 √不适用

其他说明：

无

4、营业收入和营业成本

(1). 营业收入和营业成本情况

√适用 □不适用

单位：元 币种：人民币

项目	本期发生额		上期发生额	
	收入	成本	收入	成本
主营业务	125,837,133.55	41,780,206.47	139,281,160.54	44,584,473.90
其他业务	27,490.97	16,336.64	30,884.93	24,504.96
合计	125,864,624.52	41,796,543.11	139,312,045.47	44,608,978.86

(2). 营业收入、营业成本的分解信息

√适用 □不适用

单位：元 币种：人民币

合同分类	金额		合计	
	营业收入	营业成本	营业收入	营业成本
按商品转让的时间分类				
在某一时点确认	51,724,276.52	19,034,157.76	51,724,276.52	19,034,157.76
在某一时段内确认	74,140,348.00	22,762,385.35	74,140,348.00	22,762,385.35
合计	125,864,624.52	41,796,543.11	125,864,624.52	41,796,543.11

其他说明

□适用 √不适用

(3). 履约义务的说明

□适用 √不适用

(4). 分摊至剩余履约义务的说明

□适用 √不适用

(5). 重大合同变更或重大交易价格调整

□适用 √不适用

其他说明：

无

5、投资收益

√适用 □不适用

单位：元 币种：人民币

项目	本期发生额	上期发生额
成本法核算的长期股权投资收益		
权益法核算的长期股权投资收益	-1,539,245.86	-1,498,313.56

处置长期股权投资产生的投资收益		
交易性金融资产在持有期间的投资收益		
其他权益工具投资在持有期间取得的股利收入		
债权投资在持有期间取得的利息收入		
其他债权投资在持有期间取得的利息收入		
处置交易性金融资产取得的投资收益		
处置其他权益工具投资取得的投资收益		
处置债权投资取得的投资收益		
处置其他债权投资取得的投资收益		
债务重组收益		
其他	779,340.10	1,471,238.80
合计	-759,905.76	-27,074.76

其他说明：

无

6、其他

适用 不适用

二十、补充资料

1、当期非经常性损益明细表

适用 不适用

单位：元 币种：人民币

项目	金额	说明
非流动性资产处置损益，包括已计提资产减值准备的冲销部分	95,470.02	
计入当期损益的政府补助，但与公司正常经营业务密切相关、符合国家政策规定、按照确定的标准享有、对公司损益产生持续影响的政府补助除外	92,485.36	
除同公司正常经营业务相关的有效套期保值业务外，非金融企业持有金融资产和金融负债产生的公允价值变动损益以及处置金融资产和金融负债产生的损益	779,340.10	
计入当期损益的对非金融企业收取的资金占用费		
委托他人投资或管理资产的损益		
对外委托贷款取得的损益		
因不可抗力因素，如遭受自然灾害而产生的各项资产损失		
单独进行减值测试的应收款项减值准备转回		
企业取得子公司、联营企业及合营企业的投资成本小于取得投资时应享有被投资单位可辨认		

净资产公允价值产生的收益		
同一控制下企业合并产生的子公司期初至合并日的当期净损益		
非货币性资产交换损益		
债务重组损益		
企业因相关经营活动不再持续而发生的一次性费用，如安置职工的支出等		
因税收、会计等法律、法规的调整对当期损益产生的一次性影响		
因取消、修改股权激励计划一次性确认的股份支付费用		
对于现金结算的股份支付，在可行权日之后，应付职工薪酬的公允价值变动产生的损益		
采用公允价值模式进行后续计量的投资性房地产公允价值变动产生的损益		
交易价格显失公允的交易产生的收益		
与公司正常经营业务无关的或有事项产生的损益		
受托经营取得的托管费收入		
除上述各项之外的其他营业外收入和支出		-64,296.64
其他符合非经常性损益定义的损益项目		
减：所得税影响额		
少数股东权益影响额（税后）		
合计		902,998.84

对公司将《公开发行证券的公司信息披露解释性公告第1号——非经常性损益》未列举的项目认定为非经常性损益项目且金额重大的，以及将《公开发行证券的公司信息披露解释性公告第1号——非经常性损益》中列举的非经常性损益项目界定为经常性损益的项目，应说明原因。

适用 不适用

其他说明

适用 不适用

2、净资产收益率及每股收益

适用 不适用

报告期利润	加权平均净资产收益率（%）	每股收益	
		基本每股收益	稀释每股收益
归属于公司普通股股东的净利润	-25.15	-2.22	-2.22
扣除非经常性损益后归属于公司普通股股东的净利润	-25.39	-2.24	-2.24

3、境内外会计准则下会计数据差异

适用 不适用

(1). 同时按照国际会计准则与按中国会计准则披露的财务报告中净利润和净资产差异情况

适用 不适用

(2). 同时按照境外会计准则与按中国会计准则披露的财务报告中净利润和净资产差异情况

适用 不适用

(3). 境内外会计准则下会计数据差异说明,对已经境外审计机构审计的数据进行差异调节的,应注明该境外机构的名称

适用 不适用

4、其他

适用 不适用

董事长: 李凯

董事会批准报送日期: 2026年4月24日

修订信息

适用 不适用