



奥飞娱乐股份有限公司

审 计 报 告

华兴审字[2026]25015070010 号

华兴会计师事务所（特殊普通合伙）

www.fjhxcpa.com

此码用于证明该审计报告是否由具有执业许可的会计师事务所出具，
您可使用手机“扫一扫”或进入“注册会计师行业统一监管平台（<http://acc.mof.gov.cn>）”进行查验。
报告编码：闽26KW4KC2TD





华兴会计师事务所(特殊普通合伙)

HUAXING CERTIFIED PUBLIC ACCOUNTANTS LLP

地址:福建省福州市湖东路152号中山大厦B座6-9楼
Add: 6-9/F Block B, 152 Hudong Road, Fuzhou, Fujian, China

电话(Tel):0591-87852574
Http://www.fjhxcpa.com

传真(Fax): 0591-87840354
邮政编码(Postcode):350003

审 计 报 告

华兴审字[2026]25015070010号

奥飞娱乐股份有限公司全体股东:

一、 审计意见

我们审计了奥飞娱乐股份有限公司(以下简称“奥飞娱乐”)财务报表,包括2025年12月31日的合并及母公司资产负债表,2025年度的合并及母公司利润表、合并及母公司现金流量表、合并及母公司所有者权益变动表以及相关财务报表附注。

我们认为,后附的财务报表在所有重大方面按照企业会计准则的规定编制,公允反映了奥飞娱乐2025年12月31日的合并及母公司财务状况以及2025年度的合并及母公司经营成果和现金流量。

二、 形成审计意见的基础

我们按照中国注册会计师审计准则的规定执行了审计工作。审计报告的“注册会计师对财务报表审计的责任”部分进一步阐述了我们在这些准则下的责任。按照中国注册会计师独立性准则和中国注册会计师职业道德守则,我们独立于奥飞娱乐,并履行了职业道德方面的其他责任。我们在审计中遵循了对公众利益实体审计的独立性要求。我们相信,我们获取的审计证据是充分、适当的,为发表审计意见提供了基础。

三、 关键审计事项

关键审计事项是我们根据职业判断,认为对本期年度财务报表审计最为重要的事项,这些事项的应对以对财务报表整体进行审计并形成审计意见为





华兴会计师事务所(特殊普通合伙)

HUAXING CERTIFIED PUBLIC ACCOUNTANTS LLP

地址: 福建省福州市湖东路152号中山大厦B座6-9楼
Add: 6-9/F Block B, 152 Hudong Road, Fuzhou, Fujian, China

电话(Tel): 0591-87852574
Http://www.fjhxcpa.com

传真(Fax): 0591-87840354
邮政编码(Postcode): 350003

背景, 我们不对这些事项单独发表意见。

(一) 商誉减值

1、事项描述

如“本附注三、(二十六)长期资产减值及本附注五、(十九)商誉”所述, 奥飞娱乐期末商誉账面价值126,332.04万元, 商誉账面价值占总资产比例较高, 商誉的减值测试需要评估相关资产组预计未来现金流量的现值, 涉及奥飞娱乐管理层(以下简称管理层)的重大判断和估计, 同时考虑商誉对于财务报表整体的重要性, 故我们将商誉减值作为关键审计事项。

2、审计应对

(1) 我们评价和测试了与商誉减值测试相关的关键内部控制; 评价管理层编制的与商誉相关的资产组可收回金额测算表, 将测算表所包含的财务数据与实际经营数据和未来经营计划、经管理层批准的预算对比, 评估测算表数据的合理性。

(2) 对未来现金流预测相关的关键指标, 如收入预测数据、预测增长率、折现率等关键指标进行分析, 判断收入预测、预测增长率、折现率的合理性。

(3) 将管理层上期预测中涉及本期预测数与本期实际数进行比较, 以考虑管理层预测结果的历史准确性。

(4) 利用估值专家的工作并获取相关的评估报告, 评价估值专家的工作, 包括: 评价估值专家的独立性, 评价其工作结果或结论的相关性和合理性, 工作结果或结论与其他审计证据的一致性, 估值专家的工作涉及使用的重要假设和方法等。

(二) 收入确认





华兴会计师事务所(特殊普通合伙)

HUAXING CERTIFIED PUBLIC ACCOUNTANTS LLP

地址:福建省福州市湖东路152号中山大厦B座6-9楼
Add: 6-9/F Block B, 152 Hudong Road, Fuzhou, Fujian, China

电话(Tel): 0591-87852574
Http://www.fjhxcpa.com

传真(Fax): 0591-87840354
邮政编码(Postcode): 350003

1、事项描述

如“本附注三、(三十一)收入及本附注五、(四十三)营业收入和营业成本”所述,奥飞娱乐收入主要是玩具及婴童用品销售收入、影视(包括授权)收入等,2025年度公司营业收入247,280.78万元,营业收入是奥飞娱乐经常性盈利来源,收入确认的真实性和完整性对公司盈利影响重大,故我们将收入确认作为关键审计事项。

2、审计应对

(1) 了解和测试与收入相关的内部控制,判断内部控制关键控制点的适当性及内部控制运行的有效性。

(2) 对收入及毛利率进行分析性复核。对于收入和毛利率分月、分年进行分析性复核,比较月度之间、年度之间的波动是否异常。

(3) 检查收入确认资料及实施函证程序。抽选样本,检查与收入相关的资料,针对玩具及婴童用品销售收入,检查合同、发票、发货单、报关单、装箱单、交接单、签收单等;针对影视片播放或授权收入,检查合同、发票、作品交付单,通过网络查询上线情况等;针对形象授权收入,检查合同、发票、作品交付单等。通过检查上述资料,确认原始凭证资料是否可以支撑收入确认;结合销售业务函证及替代测试,以评价收入确认的真实性。

(4) 检查销售回款。检查银行进账单,关注进账单位、金额与账面记录是否一致,有无异常。

(5) 截止性测试。检查截止日前后与收入确认相关的发货单、交接单、签收单及作品交付单等的日期,确认收入确认是否跨期。

四、其他信息





华兴会计师事务所(特殊普通合伙)

HUAXING CERTIFIED PUBLIC ACCOUNTANTS LLP

地址:福建省福州市湖东路152号中山大厦B座6-9楼
Add: 6-9/F Block B, 152 Hudong Road, Fuzhou, Fujian, China

电话(Tel): 0591-87852574
Http://www.fjhxcpa.com

传真(Fax): 0591-87840354
邮政编码(Postcode): 350003

奥飞娱乐管理层对其他信息负责。其他信息包括奥飞娱乐2025年年度报告中涵盖的信息,但不包括财务报表和我们的审计报告。

我们对财务报表发表的审计意见不涵盖其他信息,我们也不对其他信息发表任何形式的鉴证结论。

结合我们对财务报表的审计,我们的责任是阅读其他信息,在此过程中,考虑其他信息是否与财务报表或我们在审计过程中了解到的情况存在重大不一致或者似乎存在重大错报。

基于我们已执行的工作,如果我们确定其他信息存在重大错报,我们应当报告该事实。在这方面,我们无任何事项需要报告。

五、管理层和治理层对财务报表的责任

奥飞娱乐管理层负责按照企业会计准则的规定编制财务报表,使其实现公允反映,并设计、执行和维护必要的内部控制,以使财务报表不存在由于舞弊或错误导致的重大错报。

在编制财务报表时,管理层负责评估奥飞娱乐的持续经营能力,披露与持续经营相关的事项(如适用),并运用持续经营假设,除非管理层计划清算奥飞娱乐、终止运营或别无其他现实的选择。

治理层负责监督奥飞娱乐的财务报告过程。

六、注册会计师对财务报表审计的责任

我们的目标是对财务报表整体是否不存在由于舞弊或错误导致的重大错报获取合理保证,并出具包含审计意见的审计报告。合理保证是高水平的保证,但并不能保证按照审计准则执行的审计在某一重大错报存在时总能发现。错报可能由于舞弊或错误导致,如果合理预期错报单独或汇总起来可能影响





华兴会计师事务所(特殊普通合伙)

HUAXING CERTIFIED PUBLIC ACCOUNTANTS LLP

地址:福建省福州市湖东路152号中山大厦B座6-9楼
Add: 6-9/F Block B, 152 Hudong Road, Fuzhou, Fujian, China

电话(Tel): 0591-87852574
Http://www.fjhxcpa.com

传真(Fax): 0591-87840354
邮政编码(Postcode): 350003

财务报表使用者依据财务报表作出的经济决策,则通常认为错报是重大的。

在按照审计准则执行审计工作的过程中,我们运用职业判断,并保持职业怀疑。同时,我们也执行以下工作:

(1) 识别和评估由于舞弊或错误导致的财务报表重大错报风险,设计和实施审计程序以应对这些风险,并获取充分、适当的审计证据,作为发表审计意见的基础。由于舞弊可能涉及串通、伪造、故意遗漏、虚假陈述或凌驾于内部控制之上,未能发现由于舞弊导致的重大错报的风险高于未能发现由于错误导致的重大错报的风险。

(2) 了解与审计相关的内部控制,以设计恰当的审计程序。

(3) 评价管理层选用会计政策的恰当性和作出会计估计及相关披露的合理性。

(4) 对管理层使用持续经营假设的恰当性得出结论。同时,根据获取的审计证据,就可能对奥飞娱乐持续经营能力产生重大疑虑的事项或情况是否存在重大不确定性得出结论。如果我们得出结论认为存在重大不确定性,审计准则要求我们在审计报告中提请报表使用者注意财务报表中的相关披露;如果披露不充分,我们应当发表非无保留意见。我们的结论基于截至审计报告日可获得的信息。然而,未来的事项或情况可能导致奥飞娱乐不能持续经营。

(5) 评价财务报表的总体列报、结构和内容,并评价财务报表是否公允反映相关交易和事项。

(6) 就奥飞娱乐中实体或业务活动的财务信息获取充分、适当的审计证据,以对财务报表发表审计意见。我们负责指导、监督和执行集团审计,并





华兴会计师事务所(特殊普通合伙) HUAXING CERTIFIED PUBLIC ACCOUNTANTS LLP

地址: 福建省福州市湖东路152号中山大厦B座6-9楼
Add: 6-9/F Block B, 152 Hudong Road, Fuzhou, Fujian, China

电话(Tel): 0591-87852574
Http://www.fjhxcpa.com

传真(Fax): 0591-87840354
邮政编码(Postcode): 350003

对审计意见承担全部责任。

我们与治理层就计划的审计范围、时间安排和重大审计发现等事项进行沟通, 包括沟通我们在审计中识别出的值得关注的内部控制缺陷。

我们还就已遵守与独立性相关的职业道德要求向治理层提供声明, 并与治理层沟通可能被合理认为影响我们独立性的所有关系和其他事项, 以及相关的防范措施(如适用)。

从与治理层沟通过的事项中, 我们确定哪些事项对本期财务报表审计最为重要, 因而构成关键审计事项。我们在审计报告中描述这些事项, 除非法律法规禁止公开披露这些事项, 或在极少数情形下, 如果合理预期在审计报告中沟通某事项造成的负面后果超过在公众利益方面产生的益处, 我们确定不应在审计报告中沟通该事项。



中国注册会计师:
(项目合伙人)



中国注册会计师:



中国福州市

2026年4月24日



合并资产负债表

2025年12月31日

单位：人民币
币种：人民币

项 目	2025年12月31日	2025年12月31日	2025年1月1日	2025年1月1日	附注
流动资产：					
货币资金	471,390,024.39	471,390,024.39	547,604,028.84	547,604,028.84	五、(一)
交易性金融资产	61,466,753.19	61,466,753.19	20,000,000.00	20,000,000.00	五、(二)
衍生金融资产	115,089.08	115,089.08	-	-	五、(三)
应收票据	-	-	-	-	
应收账款	369,905,548.11	369,905,548.11	443,809,516.84	443,809,516.84	五、(四)
应收款项融资	3,756,228.00	3,756,228.00	-	-	五、(五)
预付款项	53,529,121.99	53,529,121.99	43,812,599.70	43,812,599.70	五、(六)
其他应收款	19,039,070.21	19,039,070.21	61,632,358.73	61,632,358.73	五、(七)
其中：应收利息	-	-	-	-	
应收股利	581,089,678.14	581,089,678.14	583,080,687.61	583,080,687.61	五、(八)
存货	-	-	-	-	
其中：数据资源	-	-	-	-	
合同资产	-	-	-	-	
持有待售资产	-	-	-	-	
一年内到期的非流动资产	2,870,400.91	2,870,400.91	1,794,444.44	1,794,444.44	五、(九)
其他流动资产	28,690,722.11	28,690,722.11	22,892,242.72	22,892,242.72	五、(十)
流动资产合计	1,591,852,636.13	1,591,852,636.13	1,724,615,878.88	1,724,615,878.88	
非流动资产：					
债权投资	-	-	-	-	
其他债权投资	-	-	-	-	
长期应收款	8,290,488.63	8,290,488.63	15,122,354.10	15,122,354.10	五、(十一)
长期股权投资	222,102,236.83	222,102,236.83	243,477,136.06	243,477,136.06	五、(十二)
其他权益工具投资	298,427,290.11	298,427,290.11	329,924,481.62	329,924,481.62	五、(十三)
其他非流动金融资产	70,241,814.81	70,241,814.81	27,278,164.49	27,278,164.49	五、(十四)
投资性房地产	-	-	-	-	
固定资产	237,499,796.95	237,499,796.95	247,747,486.24	247,747,486.24	五、(十五)
在建工程	-	-	964,003.00	964,003.00	五、(十六)
生产性生物资产	-	-	-	-	
油气资产	-	-	-	-	
使用权资产	105,101,096.69	105,101,096.69	147,189,857.53	147,189,857.53	五、(十七)
无形资产	81,024,347.44	81,024,347.44	80,115,923.14	80,115,923.14	五、(十八)
其中：数据资源	-	-	-	-	
开发支出	-	-	-	-	
商誉	-	-	-	-	
长期待摊费用	1,263,320,355.97	1,263,320,355.97	1,290,651,532.57	1,290,651,532.57	五、(十九)
递延所得税资产	11,061,486.48	11,061,486.48	9,767,892.11	9,767,892.11	五、(二十)
其他非流动资产	235,464,783.46	235,464,783.46	255,733,732.08	255,733,732.08	五、(二十一)
其他非流动资产	5,459,774.22	5,459,774.22	5,485,861.50	5,485,861.50	五、(二十二)
非流动资产合计	2,637,993,461.59	2,637,993,461.59	2,653,459,384.44	2,653,459,384.44	
资产总计	4,129,846,097.72	4,129,846,097.72	4,378,075,263.32	4,378,075,263.32	
流动负债：					
短期借款	464,610,902.51	464,610,902.51	-	-	五、(二十四)
交易性金融负债	-	-	-	-	
衍生金融负债	-	-	-	-	
应付票据	289,845,013.42	289,845,013.42	70,754.72	70,754.72	五、(二十五)
应付账款	106,283,997.40	106,283,997.40	127,082,639.57	127,082,639.57	五、(二十六)
合同负债	97,767,466.22	97,767,466.22	12,964,555.55	12,964,555.55	五、(二十七)
应付职工薪酬	44,312,832.00	44,312,832.00	-	-	五、(二十八)
应交税费	-	-	-	-	五、(二十九)
其他应付款	-	-	-	-	五、(三十)
其中：应付利息	-	-	-	-	
应付股利	-	-	-	-	
持有待售负债	-	-	-	-	
一年内到期的非流动负债	44,663,411.47	44,663,411.47	-	-	五、(三十一)
其他流动负债	4,173,834.56	4,173,834.56	-	-	五、(三十二)
流动负债合计	1,044,592,767.85	1,044,592,767.85	-	-	
非流动负债：					
长期借款	36,000,000.00	36,000,000.00	-	-	五、(三十三)
应付债券	-	-	-	-	
其中：优先股	-	-	-	-	
永续债	-	-	-	-	
租赁负债	82,453,451.35	82,453,451.35	-	-	五、(三十四)
长期应付款	-	-	-	-	
长期应付职工薪酬	-	-	-	-	
预计负债	2,131,765.00	2,131,765.00	-	-	五、(三十五)
递延收益	1,113,315.62	1,113,315.62	-	-	五、(三十六)
其他非流动负债	1,552,623.55	1,552,623.55	-	-	五、(三十七)
非流动负债合计	123,251,155.52	123,251,155.52	-	-	
负债合计	1,167,843,923.37	1,167,843,923.37	-	-	
所有者权益（或股东权益）：					
实收资本（或股本）	1,478,699,697.00	1,478,699,697.00	-	-	五、(三十七)
其他权益工具	-	-	-	-	
其中：优先股	-	-	-	-	
永续债	-	-	-	-	
资本公积	2,465,834,319.14	2,465,834,319.14	-	-	五、(三十八)
减：库存股	80,870,292.48	80,870,292.48	-	-	五、(三十九)
其他综合收益	-186,782,263.72	-186,782,263.72	-	-	五、(四十)
专项储备	-	-	-	-	
盈余公积	266,833,563.81	266,833,563.81	-	-	五、(四十一)
一般风险准备	-	-	-	-	
未分配利润	-997,488,966.04	-997,488,966.04	-	-	五、(四十二)
归属于母公司所有者权益（或股东权益）合计	2,946,226,057.71	2,946,226,057.71	-	-	
少数股东权益	15,676,116.64	15,676,116.64	-	-	
所有者权益（或股东权益）合计	3,005,293,521.82	3,005,293,521.82	-	-	
负债和所有者权益（或股东权益）总计	4,129,846,097.72	4,129,846,097.72	4,378,075,263.32	4,378,075,263.32	

法定代表人：孙靓
主管会计工作负责人：孙靓
会计机构负责人：孙靓

孙靓

孙靓



母公司资产负债表

2025年12月31日

单位：人民币
2025年1月1日

项 目	附注	2025年12月31日	2025年1月1日	项 目	附注	2025年12月31日	2025年1月1日
流动资产：				流动负债：			
货币资金		109,980,801.58	236,299,580.22	短期借款		429,610,902.51	487,027,634.60
交易性金融资产		61,466,753.19	20,000,000.00	交易性金融负债			
衍生金融资产		115,089.08		衍生金融负债			
应收账款		239,482,816.23	649,840,888.32	应付票据			
应收款项余额	十五、(一)			应付账款		383,620,873.06	405,873,170.34
其他应收款		7,708,445.05	9,147,868.72	预收款项			
其中：应收利息	十五、(二)			合同负债		11,126,224.66	2,805,276.74
应收股利			111,553,292.61	应付职工薪酬		7,397,395.97	6,345,290.19
其中：应收利息				应交税费		932,183.80	813,485.16
存贷		156,194,524.39	130,584,425.83	其他应付款		113,393,811.20	313,288,501.26
其中：票据资源				其中：应付利息			
合同资产				应付股利			
持有待售资产				持有待售负债			
一年内到期的非流动资产		2,870,400.91	1,794,444.44	一年内到期的非流动负债		4,167,180.40	122,913.43
其他流动资产		12,782,373.91	10,837,379.73	其他流动负债		322,481.07	25,113.48
流动资产合计		644,130,581.40	1,170,877,879.87	流动负债合计		950,571,052.67	1,216,301,385.20
非流动资产：				非流动负债：			
债权投资				长期借款		36,000,000.00	
其他债权投资				应付债券			
长期应收款		8,290,488.63	15,122,354.10	其中：优先股			
长期股权投资	十五、(三)	4,525,985,570.45	4,154,091,867.57	永续债			
其他权益工具投资		116,497,977.87	146,154,033.19	租赁负债		59,642.89	219,193.75
投资性房地产		45,592,093.85	23,822,715.74	长期应付款			
固定资产		88,773,480.44	94,860,188.40	长期应付职工薪酬			
在建工程				预计负债		916,000.00	100,000.00
生产性生物资产				递延收益			
油气资产				递延所得税负债			
使用权资产		221,483.06	354,372.88	其他非流动负债			
无形资产		38,753,302.35	34,721,014.43	非流动负债合计		36,975,642.89	319,193.75
其中：数据资源				负债合计		987,546,695.56	1,216,620,578.95
开发支出				所有者权益(或股东权益)：			
其中：数据资源				实收资本(或股本)		1,478,699,697.00	1,478,699,697.00
商誉				其他权益工具			
长期待摊费用		728,516.20	1,071,685.63	其中：优先股			
递延所得税资产		109,557,572.47	112,268,426.08	永续债			
其他非流动资产		4,936,400,475.32	4,584,986,658.02	资本公积		2,522,094,275.58	2,513,978,650.58
非流动资产合计		5,580,531,056.72	5,755,044,537.89	减：库存股		80,870,292.48	
				其他综合收益		-158,587,113.19	-157,092,248.38
				专项储备			
				盈余公积		267,094,269.42	252,707,386.92
				一般风险准备			
				未分配利润		564,553,524.83	450,130,472.82
				所有者权益(或股东权益)合计		4,992,984,361.16	4,538,423,958.94
				负债和所有者权益(或股东权益)总计		5,580,531,056.72	5,755,044,537.89



会计机构负责人：



主管会计工作负责人：

法定代表人



合并利润表

2025年度

编制单位: 奥飞娱乐股份有限公司

单位: 元 币种: 人民币

项 目	附注	2025年度	2024年度
一、营业总收入		2,472,807,782.06	2,715,305,959.99
其中: 营业收入	五、(四十三)	2,472,807,782.06	2,715,305,959.99
二、营业总成本		2,314,534,067.70	2,552,277,571.05
其中: 营业成本	五、(四十三)	1,395,903,941.53	1,570,888,764.68
税金及附加	五、(四十四)	14,527,692.51	14,691,403.70
销售费用	五、(四十五)	351,946,710.42	362,535,034.31
管理费用	五、(四十六)	366,276,168.78	412,063,581.21
研发费用	五、(四十七)	182,594,392.63	182,316,273.59
财务费用	五、(四十八)	3,285,161.83	9,782,513.56
其中: 利息费用		14,990,132.90	23,085,714.06
利息收入		10,300,988.83	7,282,850.54
加: 其他收益	五、(四十九)	13,463,889.20	14,408,715.67
投资收益(损失以“-”号填列)	五、(五十)	-11,509,535.35	-18,730,641.24
其中: 对联营企业和合营企业的投资收益		-14,491,590.54	-21,837,927.95
以摊余成本计量的金融资产终止确认收益			
汇兑收益(损失以“-”号填列)			
净敞口套期收益(损失以“-”号填列)			
公允价值变动收益(损失以“-”号填列)	五、(五十一)	-876,703.27	-22,444,056.87
信用减值损失(损失以“-”号填列)	五、(五十二)	-854,284.66	-11,739,992.06
资产减值损失(损失以“-”号填列)	五、(五十三)	-60,878,789.68	-400,272,404.66
资产处置收益(损失以“-”号填列)	五、(五十四)	1,021,601.02	8,058,481.61
三、营业利润(亏损以“-”号填列)		98,639,891.62	-267,691,508.61
加: 营业外收入	五、(五十五)	7,269,111.14	13,483,260.75
减: 营业外支出	五、(五十六)	3,346,726.27	8,963,118.63
四、利润总额(亏损总额以“-”号填列)		102,562,276.49	-263,171,366.49
减: 所得税费用	五、(五十七)	31,566,476.17	27,526,249.94
五、净利润(净亏损以“-”号填列)		70,995,800.32	-290,697,616.43
(一) 按经营持续性分类			
1. 持续经营净利润(净亏损以“-”号填列)		70,995,800.32	-290,697,616.43
2. 终止经营净利润(净亏损以“-”号填列)			
(二) 按所有权归属分类			
1. 归属于母公司所有者的净利润(净亏损以“-”号填列)		71,874,775.76	-285,288,015.74
2. 少数股东损益(净亏损以“-”号填列)		-878,975.44	-5,409,600.69
六、其他综合收益的税后净额	五、(四十)	-58,360,387.08	-51,516,008.54
归属于母公司所有者的其他综合收益的税后净额		-58,089,134.89	-48,115,791.05
(一) 不能重分类进损益的其他综合收益		-20,394,851.51	-81,625,613.29
1. 重新计量设定受益计划变动额			
2. 权益法下不能转损益的其他综合收益			
3. 其他权益工具投资公允价值变动		-20,394,851.51	-81,625,613.29
4. 企业自身信用风险公允价值变动			
5. 其他			
(二) 将重分类进损益的其他综合收益		-37,694,283.38	33,509,822.24
1. 权益法下可转损益的其他综合收益			-38,714.26
2. 其他债权投资公允价值变动			
3. 金融资产重分类计入其他综合收益的金额			
4. 其他债权投资信用减值准备			
5. 现金流量套期储备			
6. 外币财务报表折算差额		-37,694,283.38	33,548,536.50
7. 其他			
归属于少数股东的其他综合收益的税后净额		-271,252.19	-3,400,217.49
七、综合收益总额		12,635,413.24	-342,213,624.97
归属于母公司所有者的综合收益总额		13,785,640.87	-333,403,806.79
归属于少数股东的综合收益总额		-1,150,227.63	-8,809,818.18
八、每股收益:			
(一) 基本每股收益(元/股)		0.05	-0.19
(二) 稀释每股收益(元/股)		0.05	-0.19

本期未发生同一控制下企业合并。


法定代表人:



主管会计工作负责人:



会计机构负责人:




母公司利润表

2025年度

编制单位：奥飞娱乐股份有限公司

单位：元 币种：人民币

项 目	附注	2025年度	2024年度
一、营业收入	十五、（四）	1,114,131,315.69	1,392,486,763.63
减：营业成本	十五、（四）	918,311,655.90	1,145,964,073.49
税金及附加		4,887,015.68	4,866,675.08
销售费用		27,471,896.40	27,493,641.29
管理费用		46,219,350.07	41,989,760.90
研发费用		50,245,747.14	53,893,707.30
财务费用		636,115.33	3,033,020.99
其中：利息费用		8,879,538.26	12,662,116.48
利息收入		5,838,396.39	3,395,221.77
加：其他收益		1,127,501.40	943,370.39
投资收益（损失以“-”号填列）	十五、（五）	121,131,990.35	144,175,373.53
其中：对联营企业和合营企业的投资收益		-4,166,032.92	-5,401,725.38
以摊余成本计量的金融资产终止确认收益			
净敞口套期收益（损失以“-”号填列）			
公允价值变动收益（损失以“-”号填列）		1,175,752.89	-22,444,056.87
信用减值损失（损失以“-”号填列）		1,478,098.49	-20,403,707.40
资产减值损失（损失以“-”号填列）		-45,092,605.32	-205,023,651.46
资产处置收益（损失以“-”号填列）			51,563.85
二、营业利润（亏损以“-”号填列）		146,180,272.98	12,544,776.62
加：营业外收入		3,961,778.52	4,177,955.58
减：营业外支出		1,609,072.79	4,297,086.23
三、利润总额（亏损总额以“-”号填列）		148,532,978.71	12,425,645.97
减：所得税费用		4,664,153.69	9,845,340.86
四、净利润（净亏损以“-”号填列）		143,868,825.02	2,580,305.11
（一）持续经营净利润（净亏损以“-”号填列）		143,868,825.02	2,580,305.11
（二）终止经营净利润（净亏损以“-”号填列）			
五、其他综合收益的税后净额		-16,553,755.32	-51,166,804.73
（一）不能重分类进损益的其他综合收益		-16,553,755.32	-51,166,804.73
1. 重新计量设定受益计划变动额			
2. 权益法下不能转损益的其他综合收益			
3. 其他权益工具投资公允价值变动		-16,553,755.32	-51,166,804.73
4. 企业自身信用风险公允价值变动			
5. 其他			
（二）将重分类进损益的其他综合收益			
1. 权益法下可转损益的其他综合收益			
2. 其他债权投资公允价值变动			
3. 金融资产重分类计入其他综合收益的金额			
4. 其他债权投资信用减值准备			
5. 现金流量套期储备			
6. 外币财务报表折算差额			
7. 其他			
六、综合收益总额		127,315,069.70	-48,586,499.62

法定代表人

主管会计工作负责人：

会计机构负责人：



合并现金流量表

2025年度

编制单位：奥飞娱乐股份有限公司


单位：元 币种：人民币

项 目	附注	2025年度	2024年度
一. 经营活动产生的现金流量：			
销售商品、提供劳务收到的现金		2,638,719,039.10	2,808,331,421.66
收到的税费返还		70,306,601.71	68,116,012.63
收到其他与经营活动有关的现金	五、（五十九）	47,205,777.04	70,121,894.66
经营活动现金流入小计		2,756,231,417.85	2,946,569,328.95
购买商品、接受劳务支付的现金		1,425,739,851.03	1,402,355,484.08
支付给职工以及为职工支付的现金		665,995,636.86	682,036,868.92
支付的各项税费		92,320,357.51	99,579,053.56
支付其他与经营活动有关的现金	五、（五十九）	434,304,357.66	512,127,135.14
经营活动现金流出小计		2,618,360,203.06	2,696,098,541.70
经营活动产生的现金流量净额	五、（五十九）	137,871,214.79	250,470,787.25
二. 投资活动产生的现金流量：			
收回投资收到的现金		186,152,931.89	233,888,279.46
取得投资收益收到的现金		8,580,831.68	5,884,973.76
处置固定资产、无形资产和其他长期资产收回的现金净额		2,184,557.77	6,002,227.60
处置子公司及其他营业单位收到的现金净额			
收到其他与投资活动有关的现金	五、（五十九）	8,396,309.91	9,154,697.96
投资活动现金流入小计		205,314,631.25	254,930,178.78
购建固定资产、无形资产和其他长期资产支付的现金		38,084,177.19	33,062,866.34
投资支付的现金		237,600,000.00	227,290,000.00
质押贷款净增加额			
取得子公司及其他营业单位支付的现金净额			
支付其他与投资活动有关的现金	五、（五十九）	589,600.00	16,805,555.21
投资活动现金流出小计		276,273,777.19	277,158,421.55
投资活动产生的现金流量净额		-70,959,145.94	-22,228,242.77
三. 筹资活动产生的现金流量：			
吸收投资收到的现金		35,912,800.00	
其中：子公司吸收少数股东投资收到的现金			
取得借款收到的现金		667,000,000.00	769,700,000.00
收到其他与筹资活动有关的现金	五、（五十九）		1,553,618.29
筹资活动现金流入小计		702,912,800.00	771,253,618.29
偿还债务支付的现金		710,000,000.00	969,700,000.00
分配股利、利润或偿付利息支付的现金		8,977,929.22	16,654,382.10
其中：子公司支付给少数股东的股利、利润			
支付其他与筹资活动有关的现金	五、（五十九）	135,854,813.16	65,626,935.62
筹资活动现金流出小计		854,832,742.38	1,051,981,317.72
筹资活动产生的现金流量净额		-151,919,942.38	-280,727,699.43
四. 汇率变动对现金及现金等价物的影响		911,418.77	5,753,172.11
五. 现金及现金等价物净增加额	五、（六十）	-84,096,454.76	-46,731,982.84
加：期初现金及现金等价物余额		536,937,522.29	583,669,505.13
六. 期末现金及现金等价物余额		452,841,067.53	536,937,522.29


法定代表人：



主管会计工作负责人：



会计机构负责人：




母公司现金流量表


2025年度

编制单位：奥飞娱乐股份有限公司


单位：元 币种：人民币

项 目	附注	2025年度	2024年度
一、经营活动产生的现金流量：			
销售商品、提供劳务收到的现金		1,597,300,387.18	1,229,109,779.47
收到的税费返还		67,507,229.19	66,380,300.01
收到其他与经营活动有关的现金		13,826,947.18	16,478,030.85
经营活动现金流入小计		1,678,634,563.55	1,311,968,110.33
购买商品、接受劳务支付的现金		1,131,431,767.68	1,536,171,623.42
支付给职工以及为职工支付的现金		47,694,200.90	43,980,248.35
支付的各项税费		5,059,326.40	5,608,558.52
支付其他与经营活动有关的现金		46,778,378.73	69,329,340.79
经营活动现金流出小计		1,230,963,673.71	1,655,089,771.08
经营活动产生的现金流量净额		447,670,889.84	-343,121,660.75
二、投资活动产生的现金流量：			
收回投资收到的现金		242,477,718.05	327,585,758.90
取得投资收益收到的现金		126,580,831.68	94,651,573.76
处置固定资产、无形资产和其他长期资产收回的现金净额		6,155.00	298,200.93
处置子公司及其他营业单位收到的现金净额			
收到其他与投资活动有关的现金		8,396,309.91	9,388,097.96
投资活动现金流入小计		377,461,014.64	431,923,631.55
购建固定资产、无形资产和其他长期资产支付的现金		6,875,262.04	3,650,079.39
投资支付的现金		667,633,863.09	227,290,000.00
取得子公司及其他营业单位支付的现金净额			
支付其他与投资活动有关的现金		589,600.00	2,786,700.00
投资活动现金流出小计		675,098,725.13	233,726,779.39
投资活动产生的现金流量净额		-297,637,710.49	198,196,852.16
三、筹资活动产生的现金流量：			
吸收投资收到的现金		35,912,800.00	
取得借款收到的现金		131,500,000.00	215,000,000.00
收到其他与筹资活动有关的现金		600,283,052.39	927,515,793.41
筹资活动现金流入小计		767,695,852.39	1,142,515,793.41
偿还债务支付的现金		170,000,000.00	233,000,000.00
分配股利、利润或偿付利息支付的现金		8,254,231.44	13,447,196.06
支付其他与筹资活动有关的现金		866,436,037.92	719,427,244.00
筹资活动现金流出小计		1,044,690,269.36	965,874,440.06
筹资活动产生的现金流量净额		-276,994,416.97	176,641,353.35
四、汇率变动对现金及现金等价物的影响			
		543,982.47	4,814,133.53
五、现金及现金等价物净增加额			
		-126,417,255.15	36,530,678.29
加：期初现金及现金等价物余额		236,298,056.73	199,767,378.44
六、期末现金及现金等价物余额			
		109,880,801.58	236,298,056.73


法定代表人：



主管会计工作负责人：



会计机构负责人：



合并所有者权益变动表

2025年度

单位：元 币种：人民币

项目	2025年度											
	归属于母公司所有者权益											
	其他权益工具	资本公积	库存股	其他综合收益	专项储备	盈余公积	一般风险准备	未分配利润	其他	小计	少数股东权益	所有者权益合计
一、上年期末余额		2,457,817,131.64		-143,752,019.34		252,446,681.31		-1,039,917,966.79		3,005,293,521.82	16,727,906.77	3,022,021,428.59
加：会计政策变更												
前期差错更正												
其他												
二、本年期初余额		2,457,817,131.64		-143,752,019.34		252,446,681.31		-1,039,917,966.79		3,005,293,521.82	16,727,906.77	3,022,021,428.59
三、本期增减变动金额	1,478,699,697.00	8,017,187.50	80,870,292.48	-43,030,244.38		14,386,882.50		42,429,002.75		-59,067,464.11	-1,051,790.13	-60,119,254.24
(一) 综合收益总额				-58,089,134.89				71,874,775.76		13,785,640.87	-1,150,227.63	12,635,413.24
(二) 所有者投入和减少资本			80,870,292.48							-72,853,104.98	98,437.50	-72,754,667.48
1. 所有者投入的普通股			80,870,292.48							-80,870,292.48		-80,870,292.48
2. 其他权益工具持有者投入资本												
3. 股份支付计入所有者权益的金额												
4. 其他												
(三) 利润分配												
1. 提取盈余公积						14,386,882.50		-14,386,882.50				
2. 提取一般风险准备						14,386,882.50		-14,386,882.50				
3. 对所有者(或股东)的分配												
4. 其他												
(四) 所有者权益内部结转												
1. 资本公积转增资本(或股本)												
2. 盈余公积转增资本(或股本)												
3. 盈余公积弥补亏损												
4. 设定受益计划变动额结转留存收益												
5. 其他综合收益结转留存收益												
6. 其他												
(五) 专项储备												
1. 本期提取												
2. 本期使用												
(六) 其他												
四、本期末余额	1,478,699,697.00	2,465,834,319.14	80,870,292.48	-186,782,263.72		266,833,563.81		-997,488,966.04		2,946,226,057.71	15,676,116.64	2,961,902,174.35

法定代表人：

主管会计工作负责人：

会计机构负责人：

（盖章）

（盖章）



合并所有者权益变动表 (续)

2025年度

单位: 元 币种: 人民币

项目	2024年度												
	实收资本 (或股本)	其他权益工具 优先股 永续债 其他	资本公积	减: 库存股	其他综合收益	专项储备	盈余公积	一般风险准备	未分配利润	其他	小计	少数股东权益	所有者权益合计
一、上年期末余额	1,478,699,697.00		2,448,280,528.96		-98,966,228.29		252,188,650.80		-751,064,924.54		3,329,137,723.93	20,170,126.93	3,349,307,850.86
加: 会计政策变更													
前期差错更正													
其他													
二、本年期初余额	1,478,699,697.00		2,448,280,528.96		-98,966,228.29		252,188,650.80		-751,064,924.54		3,329,137,723.93	20,170,126.93	3,349,307,850.86
三、本期增减变动金额 (减少以“-”号填列)			9,536,602.68		-44,785,791.05		258,030.51		-288,853,044.25		-323,844,202.11	-3,442,220.16	-327,286,422.27
(一) 综合收益总额					-48,115,791.05				-285,288,015.74		-333,403,806.79	-8,809,816.18	-342,213,624.97
(二) 所有者投入和减少资本			9,536,602.68								9,536,602.68	5,367,598.02	14,904,200.70
1. 所有者投入的普通股													
2. 其他权益工具持有者投入资本													
3. 股份支付计入所有者权益的金额													
4. 其他			9,536,602.68				258,030.51		-258,030.51		9,536,602.68	5,367,598.02	14,904,200.70
(三) 利润分配													
1. 提取盈余公积							258,030.51		-258,030.51				
2. 提取一般风险准备													
3. 对所有者(或股东)的分配													
4. 其他													
(四) 所有者权益内部结转					3,330,000.00				-3,306,998.00		23,002.00		23,002.00
1. 资本公积转增资本(或股本)					3,330,000.00				-3,306,998.00		23,002.00		23,002.00
2. 盈余公积转增资本(或股本)													
3. 盈余公积弥补亏损													
4. 设定受益计划变动额结转留存收益													
5. 其他综合收益结转留存收益					3,330,000.00				-3,330,000.00		23,002.00		23,002.00
6. 其他									23,002.00				
(五) 专项储备													
1. 本期提取													
2. 本期使用													
(六) 其他													
四、本期期末余额	1,478,699,697.00		2,457,817,131.64		-143,752,019.34		252,446,681.31		-1,039,917,968.79		3,005,293,521.82	16,727,906.77	3,022,021,428.59

法定代表人:

主管会计工作负责人:

会计机构负责人:



母公司所有者权益变动表

2025年度

单位：元 币种：人民币

项目	2025年度											
	实收资本 (或股本)	其他权益工具		资本公积	减：库存股	其他综合收益	专项 储备	盈余公积	一般风 险准备	未分配利润	其他	所有者权益合计
	优先股	永续债	其他									
一、上年同期余额	1,470,699,697.00			2,513,978,650.58		-157,092,248.38		252,707,386.92		450,130,472.82		4,538,423,958.94
加：会计政策变更	150,013,890.80											
前期差错更正												
其他												
二、本年期初余额	1,470,699,697.00			2,513,978,650.58		-157,092,248.38		252,707,386.92		450,130,472.82		4,538,423,958.94
三、本期增减变动金额				8,115,625.00	80,870,292.48	-1,494,864.81		14,386,882.50		114,423,052.01		54,560,402.22
(一) 综合收益总额						-16,583,755.32				143,868,825.02		127,315,069.70
(二) 所有者投入和减少资本				8,115,625.00	80,870,292.48							-72,754,667.48
1. 所有者投入的普通股					80,870,292.48							-80,870,292.48
2. 其他权益工具持有者投入资本												
3. 股份支付计入所有者权益的金额				8,115,625.00								8,115,625.00
4. 其他												
(三) 利润分配								14,386,882.50		-14,386,882.50		
1. 提取盈余公积								14,386,882.50		-14,386,882.50		
2. 提取一般风险准备												
3. 对所有者（或股东）的分配												
4. 其他												
(四) 所有者权益内部结转												
1. 资本公积转增资本（或股本）												
2. 盈余公积转增资本（或股本）												
3. 盈余公积弥补亏损												
4. 设定受益计划变动额结转留存收益												
5. 其他综合收益结转留存收益						15,058,890.51				-15,058,890.51		
6. 其他												
(五) 专项储备												
1. 本期提取												
2. 本期使用												
(六) 其他												
四、本期末余额	1,470,699,697.00			2,522,094,275.58	80,870,292.48	-158,587,113.19		267,094,269.42		564,553,524.83		4,592,984,361.16

法定代表人： 孙斌

主管会计工作负责人： 孙斌

会计机构负责人： 孙斌



母公司所有者权益变动表 (续)

2025年度

单位: 元 币种: 人民币

项目	2024年度				2025年度				所有者权益合计		
	实收资本 (或股本)	其他权益工具 优先股 永续债 其他	资本公积	减: 库存股	其他综合收益	专项储备	盈余公积	一般风险准备		未分配利润	其他
一、上年期末余额	1,478,699,697.00		2,513,978,650.58		-105,925,443.65		252,449,356.41		447,808,197.22		4,587,010,457.56
加: 会计政策变更											
前期差错更正											
其他											
二、本年期初余额	1,478,699,697.00		2,513,978,650.58		-105,925,443.65		252,449,356.41		447,808,197.22		4,587,010,457.56
三、本期增减变动金额					-51,166,804.73		258,030.51		2,322,275.60		-48,586,498.62
(一) 综合收益总额					-51,166,804.73				2,580,305.11		-48,586,499.62
(二) 所有者投入和减少资本											
1. 所有者投入的普通股											
2. 其他权益工具持有者投入资本											
3. 股份支付计入所有者权益的金额											
4. 其他											
(三) 利润分配											
1. 提取盈余公积							258,030.51		-258,030.51		
2. 提取一般风险准备											
3. 对所有者(或股东)的分配											
4. 其他											
(四) 所有者权益内部结转											
1. 资本公积转增资本(或股本)									1.00		1.00
2. 盈余公积转增资本(或股本)											
3. 盈余公积弥补亏损											
4. 设定受益计划变动额结转留存收益											
5. 其他综合收益结转留存收益											
6. 其他											
(五) 专项储备											
1. 本期提取											
2. 本期使用											
(六) 其他											
四、本期末余额	1,478,699,697.00		2,513,978,650.58		-157,092,248.38		252,707,386.92		450,130,472.82		4,538,423,958.94

法定代表人:

主管会计工作负责人:

会计机构负责人:



子



财务报表附注

(以下金额单位若未特别注明均为人民币元)

一、公司的基本情况

(一) 历史沿革

奥飞娱乐股份有限公司(以下简称“奥飞娱乐”、“公司”或“本公司”)前身为澄海县奥迪玩具实业有限公司,于1993年12月17日在澄海县工商行政管理局注册成立,注册资金80万元,为蔡东青一人出资。2007年5月25日,根据广东奥迪玩具实业有限公司股东会决议和奥飞动漫文化发起人协议书,广东奥迪玩具实业有限公司原股东作为发起人,以发起方式将广东奥迪玩具实业有限公司整体变更为广东奥飞动漫文化股份有限公司,各股东以广东奥迪玩具实业有限公司截至2007年4月30日的净资产额128,397,992.94元中的120,000,000.00元作为折股依据,相应折合为奥飞娱乐的全部股份,于2007年6月27日经汕头市工商行政管理局核准工商登记注册,取得注册号为440500000004759号企业法人营业执照。2016年3月,公司名称变更为奥飞娱乐股份有限公司。

2009年8月19日经中国证券监督管理委员会(证监许可[2009]806号)核准,向社会公开发行4,000万股,股本变更为16,000万股,公司股票于2009年9月10日在深圳证券交易所上市交易,股票代码为002292。

截至2025年12月31日,公司注册资本及实收资本1,478,699,697.00元。

(二) 公司注册地、组织形式和总部地址

注册地址:广东省汕头市澄海区凤翔路北侧、金鸿公路东侧奥飞动漫产业园。

组织形式:公司已根据《公司法》和《公司章程》的规定,设置了股东会、董事会、监事会(2025年8月已取消)、总经理等组织机构,股东会是公司的最高权力机构;董事会负责执行股东会决议及公司日常管理经营的决策,并向股东会负责;总经理负责公司的日常经营管理事务。

总部地址:广东省广州市天河区金穗路62号侨鑫国际金融中心37楼。



（三）经营范围

广播电视节目制作经营；电视剧制作；电视剧发行；电影发行；音像制品制作；音像制品复制；电子出版物复制；互联网信息服务；网络文化经营；玩具制造；玩具销售；玩具、动漫及游艺用品销售；母婴用品制造；母婴用品销售；工艺美术品及礼仪用品制造（象牙及其制品除外）；工艺美术品及礼仪用品销售（象牙及其制品除外）；广告制作；广告发布；广告设计、代理；电影摄制服务；电子产品销售；文具制造；文具用品批发；文具用品零售；塑料制品制造；塑料制品销售；五金产品制造；五金产品零售；五金产品批发；家用电器销售；服装服饰批发；服装服饰零售；日用百货销售；化工产品销售（不含许可类化工产品）；货物进出口；技术进出口；体育用品及器材制造；体育用品及器材批发；体育用品及器材零售；劳动保护用品生产；劳动保护用品销售；食品生产；食品销售。（依法须经批准的项目，经相关部门批准后方可开展经营活动）。

（四）业务性质及经营活动

文化传播行业，从事玩具及婴童用品的开发、生产、销售，动漫影视片、动漫图文作品的制作与发行的经营。

（五）财务报表批准报出日期

本财务报表业经公司董事会于 2026 年 4 月 24 日批准报出。

二、财务报表的编制基础

（一）编制基础

公司以持续经营为基础，根据实际发生的交易和事项，按照《企业会计准则——基本准则》和其他各项具体会计准则、应用指南、准则解释及其他相关规定（以下合称企业会计准则）进行确认和计量，在此基础上结合中国证券监督管理委员会《公开发行证券的公司信息披露编报规则第 15 号——财务报告的一般规定》（2023 年修订）的规定，编制财务报表。

（二）持续经营

公司自本报告期末起至少 12 个月内具备持续经营能力，无影响持续经营能力的重大事项。



三、重要会计政策及会计估计

(一) 遵循企业会计准则的声明

公司编制的财务报表符合企业会计准则的要求，真实、完整地反映了公司的财务状况、经营成果、所有者权益变动和现金流量等有关信息。

(二) 会计期间

公司会计年度自公历1月1日起至12月31日止。

(三) 营业周期

公司以12个月作为一个营业周期。

(四) 记账本位币

公司以人民币作为记账本位币。

(五) 重要性标准确定方法和选择依据

项目	重要性标准
重要的单项计提坏账准备的应收款项	500万元
重要的应收账款核销情况	200万元
重要的其他应收款核销情况	200万元
重要的长期应收款核销情况	200万元
重要在建工程	500万元
重要外购在研项目	500万元
账龄超过1年的重要应付账款	500万元
账龄超过1年的重要其他应付款	500万元
收到的重要的投资活动有关的现金	1,000.00万元
支付的重要的投资活动有关的现金	1,000.00万元
重要的联营或合营企业	资产占合并报表资产的1%以上
重要的非全资子公司	收入占合并报表总收入的5%以上

(六) 同一控制下和非同一控制下企业合并的会计处理方法

1、同一控制下企业合并：本公司在企业合并中取得的资产和负债，按照合并日在被合并方资产、负债（包括最终控制方收购被合并方而形成的商誉）在最终控制方合并财务报表中的账面价值计量。在合并中取得的净资产账面价值与支付的合并对价账面价值



(或发行股份面值总额)的差额,调整资本公积中的资本溢价或股本溢价,资本公积中的资本溢价或股本溢价不足冲减的,调整留存收益。

2、非同一控制下企业合并:本公司在购买日对作为企业合并对价付出的资产、发生或承担的负债按照公允价值计量,公允价值与其账面价值的差额,计入当期损益。本公司对合并成本大于合并中取得的被购买方可辨认净资产公允价值份额的差额,确认为商誉;合并成本小于合并中取得的被购买方可辨认净资产公允价值份额的差额,对合并中取得的资产、负债的公允价值、作为合并对价的非现金资产或发行的权益性证券等的公允价值进行复核,复核结果表明所确定的各项可辨认资产和负债的公允价值确定是恰当的,将企业合并成本低于取得的被购买方可辨认净资产公允价值份额之间的差额,计入合并当期的营业外收入。

通过多次交易分步实现非同一控制下的企业合并,合并成本为购买日支付的对价与购买日之前已经持有的被购买方的股权在购买日的公允价值之和;对于购买日之前已经持有的被购买方的股权,按照购买日的公允价值进行重新计量,公允价值与其账面价值之间的差额计入当期投资收益。购买日之前持有的被购买方的长期股权投资在权益法核算下的其他综合收益,采用与被投资单位直接处置相关资产或负债相同的基础进行会计处理,除净损益、其他综合收益和利润分配外的其他股东权益变动,转为购买日所属当期损益。对于购买日之前持有的被购买方的其他权益工具投资,该权益工具投资在购买日之前累计在其他综合收益的公允价值变动转入留存损益。

3、企业合并中相关费用的处理:为企业合并发生的审计、法律服务、评估咨询等中介费用及其他相关管理费用,于发生时计入当期损益;作为合并对价发行的权益性证券或债务性证券的交易费用,计入权益性证券或债务性证券的初始确认金额。

所涉及的或有对价按其在购买日的公允价值计入合并成本,购买日后12个月内出现对购买日已存在情况的新的或进一步证据而需要调整或有对价的,相应调整合并商誉。

或有对价的安排、购买日确认的或有对价的金额及其确定方法和依据,购买日后或有对价的变动及原因。

(七) 控制的判断标准和合并财务报表的编制方法

1. 控制的判断标准及合并报表编制范围



控制,是指投资方拥有对被投资方的权力,通过参与被投资方的相关活动而享有可变回报,并且有能力运用对被投资方的权力影响其回报金额。是否控制被投资方,本公司判断要素包括:

- (1) 拥有对被投资方的权力,有能力主导被投资方的相关活动;
- (2) 对被投资方享有可变回报;
- (3) 有能力运用对被投资方的权力影响其回报金额。

除非有确凿证据表明本公司不能主导被投资方相关活动,下列情况,本公司对被投资方拥有权力:

- (1) 持有被投资方半数以上的表决权的;

(2) 持有被投资方半数或以下的表决权,但通过与其他表决权持有人之间的协议能够控制半数以上表决权的。

对于持有被投资方半数或以下的表决权,但综合考虑下列事实和情况后,判断持有的表决权足以有能力主导被投资方相关活动的,视为本公司对被投资方拥有权力:

(1) 持有的表决权相对于其他投资方持有的表决权份额的大小,以及其他投资方持有表决权的分散程度;

(2) 和其他投资方持有的被投资方的潜在表决权,如可转换公司债券、可执行认股权证等;

- (3) 其他合同安排产生的权利;

- (4) 被投资方以往的表决权行使情况等其他相关事实和情况。

本公司基于合同安排的实质而非回报的法律形式对回报的可变性进行评价。

本公司以主要责任人的身份行使决策权,或在其他方拥有决策权的情况下,其他方以本公司代理人的身份代为行使决策权的,表明本公司控制被投资方。

一旦相关事实和情况的变化导致对控制定义所涉及的相关要素发生变化的,本公司将进行重新评估。

合并财务报表的合并范围以控制为基础予以确定,不仅包括根据表决权(或类似权利)本身或者结合其他安排确定的子公司,也包括基于一项或多项合同安排决定的结构化主体。



2. 合并程序

合并财务报表以公司和其子公司的财务报表为基础，根据其他有关资料，编制合并财务报表。

公司统一子公司所采用的会计政策及会计期间，使子公司采用的会计政策、会计期间与公司保持一致。在编制合并财务报表时，遵循重要性原则，抵销母公司与子公司、子公司与子公司之间的内部往来、内部交易及权益性投资项目。

子公司少数股东应占的权益、损益和综合收益分别在合并资产负债表中所有者权益项目下、合并利润表中净利润项目下和综合收益总额项目下单独列示。子公司少数股东分担的当期亏损超过了少数股东在该子公司期初所有者权益中所享有份额而形成的余额，冲减少数股东权益。

(1) 增加子公司以及业务

在报告期内因同一控制下企业合并增加的子公司以及业务，编制合并资产负债表时，调整合并资产负债表的期初数；编制利润表时，将该子公司以及业务合并当期期初至报告期末的收入、费用、利润纳入合并利润表；合并现金流量表时，将该子公司以及业务合并当期期初至报告期末的现金流量纳入合并现金流量表；同时应当对比较报表的相关项目进行调整，视同合并后的报告主体自最终控制方开始控制时点起一直存在。

在报告期内因非同一控制下企业合并或其他方式增加的子公司以及业务，编制合并资产负债表时，不调整合并资产负债表的期初数。编制利润表时，将该子公司以及业务购买日至报告期末的收入、费用、利润纳入合并利润表。编制现金流量表时，将该子公司购买日至报告期末的现金流量纳入合并现金流量表。

公司以子公司的个别财务报表反映为在购买日公允价值基础上确定的可辨认资产、负债及或有负债在本期资产负债表日的金额进行编制合并财务报表。对合并成本大于合并中取得的被购买方可辨认净资产公允价值份额的差额，确认为商誉。合并成本小于合并中取得的被购买方可辨认净资产公允价值份额的差额，经复核后，计入当期损益。

通过多次交易分步实现非同一控制下企业合并的，在合并财务报表中，对于购买日之前持有的被购买方的股权，应当按照该股权在购买日的公允价值进行重新计量，公允价值与其账面价值的差额计入当期投资收益。购买日之前持有的被购买方的长期股权投资在权益法核算下的其他综合收益，采用与被投资单位直接处置相关资产或负债相同的



基础进行会计处理，除净损益、其他综合收益和利润分配外的其他股东权益变动，转为购买日所属当期损益。对于购买日之前持有的被购买方的其他权益工具投资，该权益工具投资在购买日之前累计在其他综合收益的公允价值变动转入留存损益。

(2) 处置子公司以及业务

A. 一般处理方法

在报告期内，本公司处置子公司以及业务，则该子公司以及业务期初至处置日的收入、费用、利润纳入合并利润表；该子公司以及业务期初至处置日的现金流量纳入合并现金流量表。

公司因处置部分股权投资等原因丧失了对原有子公司控制权的，在合并财务报表中，对于剩余股权，按照其在丧失控制权日的公允价值进行重新计量。处置股权取得的对价和剩余股权公允价值之和，减去按原持股比例计算应享有原有子公司自购买日或合并日开始持续计算的净资产的份额之间的差额，计入丧失控制权当期的投资收益，同时冲减商誉。与原有子公司股权投资相关的其他综合收益，在丧失控制权时采用与子公司直接处置相关资产或负债相同的基础进行会计处理，因原有子公司相关的除净损益、其他综合收益和利润分配以外的其他股东权益变动而确认的股东权益，在丧失控制权时转为当期损益。

B. 分步处置股权至丧失控制权

企业通过多次交易分步处置对子公司股权投资直至丧失控制权的，如果处置对子公司股权投资直至丧失控制权的各项交易属于一揽子交易的，应当将各项交易作为一项处置子公司并丧失控制权的交易进行会计处理；但是，在丧失控制权之前每一次处置价款与处置投资对应的享有该子公司净资产份额的差额，在合并财务报表中确认为其他综合收益，在丧失控制权时一并转入丧失控制权当期的损益。

处置对子公司股权投资的各项交易的条款、条件以及经济影响符合下列一种或多种情况，通常表明应将多次交易事项作为一揽子交易进行会计处理：

- (A) 这些交易是同时或者在考虑了彼此影响的情况下订立的；
- (B) 这些交易整体才能达成一项完整的商业结果；
- (C) 一项交易的发生取决于其他至少一项交易的发生；
- (D) 一项交易单独考虑时是不经济的，但是和其他交易一并考虑时是经济的。



(3) 购买子公司少数股权

本公司因购买少数股权新取得的长期股权投资与按照新增持股比例计算应享有子公司自购买日（或合并日）开始持续计算的可辨认净资产份额之间的差额，调整合并资产负债表中的资本公积中的资本溢价或股本溢价，资本公积中的资本溢价或股本溢价不足冲减的，调整留存收益。

(4) 不丧失控制权的情况下部分处置对子公司的股权投资

在不丧失控制权的情况下因部分处置对子公司的长期股权投资而取得的处置价款与处置长期股权投资相对应享有子公司自购买日或合并日开始持续计算的净资产份额之间的差额，调整合并资产负债表中的资本公积中的资本溢价或股本溢价，资本公积中的资本溢价或股本溢价不足冲减的，调整留存收益。

(八) 合营安排分类及共同经营会计处理方法

合营安排是指一项由两个或两个以上的参与方共同控制的安排。合营安排分为共同经营和合营企业。

1、共同经营是指本公司享有该安排相关资产且承担该安排相关负债的合营安排。本公司确认与共同经营中利益份额相关的下列项目：

- (1) 确认单独所持有的资产，以及按其份额确认共同持有的资产；
- (2) 确认单独所承担的负债，以及按其份额确认共同承担的负债；
- (3) 确认出售其享有的共同经营产出份额所产生的收入；
- (4) 按其份额确认共同经营因出售产出所产生的收入；
- (5) 确认单独所发生的费用，以及按其份额确认共同经营发生的费用。

2、合营企业是指本公司仅对该安排的净资产享有权利的合营安排。本公司按照长期股权投资有关权益法核算的规定对合营企业的投资进行会计处理。

(九) 现金及现金等价物的确定标准

公司在编制现金流量表时，将本公司库存现金以及可以随时用于支付的存款确认为现金。将同时具备期限短（一般指从购买日起三个月内到期）、流动性强、易于转换为已知金额现金、价值变动风险很小的投资，确定为现金等价物。受到限制的银行存款，不作为现金流量表中的现金及现金等价物。



（十）外币业务和外币报表折算

1. 外币业务

发生外币业务时，外币金额按交易发生日的即期汇率（或者即期汇率近似的汇率）折算为人民币入账，期末按照下列方法对外币货币性项目和外币非货币性项目进行处理：

（1）外币货币性项目，采用资产负债表日即期汇率折算。因资产负债表日即期汇率与初始确认或者前一资产负债表日即期汇率不同而产生的汇兑差额，计入当期损益。

（2）以历史成本计量的外币非货币性项目，仍采用交易发生日的即期汇率折算，不改变其记账本位币金额。

（3）对以公允价值计量的外币非货币性项目，按公允价值确定日即期汇率折算，折算后的记账本位币金额与原记账本位币金额的差额，根据非货币性项目的性质计入当期损益或其他综合收益。

（4）外币汇兑损益除与购建或者生产符合资本化条件的资产有关的外币专门借款产生的汇兑损益，在资产达到预定可使用或者可销售状态前计入符合资本化条件的资产的成本，其余均计入当期损益。

2. 外币财务报表的折算

（1）资产负债表中的资产和负债项目，采用资产负债表日的即期汇率折算；所有者权益项目除“未分配利润”项目外，其他项目采用发生时的即期汇率折算。

（2）利润表中的收入和费用项目，采用交易发生日的即期汇率（或者即期汇率的近似汇率）折算。

（3）按照上述折算产生的外币财务报表折算差额，计入其他综合收益。处置境外经营时，将与该境外经营相关的外币财务报表折算差额，自所有者权益项目转入处置当期损益。

（4）现金流量表采用现金流量发生日的即期汇率（或者即期汇率的近似汇率）折算。汇率变动对现金的影响额作为调节项目，在现金流量表中单独列示。

（十一）金融工具

当公司成为金融工具合同的一方时，确认与之相关的一项金融资产或金融负债。



1. 金融资产的分类、确认依据和计量方法

公司根据所管理金融资产的商业模式和金融资产的合同现金流量特征，将金融资产划分为三类：以摊余成本计量的金融资产、以公允价值计量且其变动计入其他综合收益的金融资产、以公允价值计量且其变动计入当期损益的金融资产。

金融资产在初始确认时以公允价值计量。对于以公允价值计量且其变动计入当期损益的金融资产，相关交易费用直接计入当期损益；对于其他类别的金融资产，相关交易费用计入初始确认金额。对于公司初始确认的应收账款未包含《企业会计准则第14号——收入》所定义的重大融资成分或根据《企业会计准则第14号——收入》规定不考虑不超过一年的合同中的融资成分的，按照预期有权收取的对价的交易价格进行初始计量。

(1) 以摊余成本计量的金融资产

公司管理此类金融资产的商业模式为以收取合同现金流量为目标，且此类金融资产的合同现金流量特征与基本借贷安排相一致，即在特定日期产生的现金流量，仅为对本金和以未偿付本金金额为基础的利息的支付。公司对于此类金融资产，采用实际利率法，按照摊余成本进行后续计量，其摊销或减值产生的利得或损失，计入当期损益。

(2) 以公允价值计量且其变动计入其他综合收益的金融资产

公司管理此类金融资产的商业模式为既以收取合同现金流量为目标又以出售为目标，且在特定日期产生的现金流量，仅为对本金和以未偿付本金金额为基础的利息的支付，且此类金融资产的合同现金流量特征与基本借贷安排相一致。此类金融资产按照公允价值计量且其变动计入其他综合收益，但减值损失或利得、汇兑损益和按照实际利率法计算的利息收入计入当期损益。

对于非交易性权益工具投资，公司可在初始确认时将其不可撤销地指定为以公允价值计量且其变动计入其他综合收益的金融资产。该指定在单项投资的基础上作出，相关投资从发行方的角度符合权益工具的定义。公司将该类金融资产的相关股利收入计入当期损益，公允价值变动计入其他综合收益。当该金融资产终止确认时，之前计入其他综合收益的累计利得或损失将从其他综合收益转入留存收益，不计入当期损益。

(3) 以公允价值计量且其变动计入当期损益的金融资产

除上述以摊余成本计量的金融资产和以公允价值计量且其变动计入其他综合收益的



金融资产外，公司将其余所有的金融资产分类为以公允价值计量且其变动计入当期损益的金融资产。此外，在初始确认时，公司为了消除或显著减少会计错配，将部分金融资产指定为以公允价值计量且其变动计入当期损益的金融资产。此类金融资产按公允价值进行后续计量，公允价值变动计入当期损益。

2. 金融负债的分类、确认依据和计量方法

公司金融负债于初始确认时分类为：以公允价值计量且其变动计入当期损益的金融负债、其他金融负债。对于以公允价值计量且其变动计入当期损益的金融负债，相关交易费用直接计入当期损益，其他金融负债的相关交易费用计入其初始确认金额。

(1) 以公允价值计量且其变动计入当期损益的金融负债

以公允价值计量且其变动计入当期损益的金融负债，包括交易性金融负债（含属于金融负债的衍生工具）和指定为以公允价值计量且其变动计入当期损益的金融负债。

交易性金融负债（含属于金融负债的衍生工具），按照公允价值进行后续计量，除与套期会计有关外，公允价值变动计入当期损益。

公司在金融负债初始确认时，被指定为以公允价值计量且其变动计入当期损益的金融负债，由公司自身信用风险变动引起的公允价值变动计入其他综合收益，且终止确认该负债时，计入其他综合收益的自身信用风险变动引起的其公允价值累计变动额转入留存收益。其他公允价值变动计入当期损益。若按上述方式对该等金融负债的自身信用风险变动的影响进行处理会造成或扩大损益中的会计错配的，公司将该金融负债的全部利得或损失（包括企业自身信用风险变动的影响金额）计入当期损益。

(2) 其他金融负债

除不符合终止确认条件的金融资产转移或继续涉入被转移金融资产所形成的金融负债、财务担保合同外的其他金融负债分类为以摊余成本计量的金融负债，按摊余成本进行后续计量，终止确认或摊销产生的利得或损失计入当期损益。

3. 金融资产和金融负债的公允价值确定方法

存在活跃市场的金融工具，以活跃市场中的报价确定其公允价值。不存在活跃市场的金融工具，采用估值技术确定其公允价值。在估值时，本公司采用在当前情况下适用并且有足够可利用数据和其他信息支持的估值技术，选择与市场参与者在相关资产或负



债的交易中所考虑的资产或负债特征相一致的输入值，并优先使用相关可观察输入值。只有在相关可观察输入值无法取得或取得不切实可行的情况下，才使用不可观察输入值。

4. 金融资产转移的确认依据和计量方法

金融资产转移的确认

情形		确认结果
已转移金融资产所有权上几乎所有的风险和报酬		终止确认该金融资产(确认新资产/负债)
既没有转移也没有保留金融资产所有权上几乎所有的风险和报酬	放弃了对该金融资产的控制	
	未放弃对该金融资产的控制	按照继续涉入被转移金融资产的程度确认有关资产和负债
保留了金融资产所有权上几乎所有的风险和报酬		继续确认该金融资产,并将收到的对价确认为金融负债

公司将金融资产转移区分为金融资产整体转移和部分转移。

(1) 金融资产整体转移满足终止确认条件的,应当将下列两项金额的差额计入当期损益:被转移金融资产在终止确认日的账面价值;因转移金融资产而收到的对价,与原直接计入其他综合收益的公允价值变动累计额(涉及转移的金融资产为《企业会计准则第22号—金融工具确认和计量》第十八条分类为以公允价值计量且其变动计入其他综合收益的金融资产的情形)之和。

(2) 转移金融资产的一部分,且该被转移部分整体满足终止确认条件的,应当将转移前金融资产整体的账面价值,在终止确认部分和继续确认部分(在此种情形下,所保留的服务资产应当视同继续确认金融资产的一部分)之间,按照转移日各自的相对公允价值进行分摊,并将下列两项金额的差额计入当期损益:终止确认部分在终止确认日的账面价值;终止确认部分收到的对价(包括获得的所有新资产减去承担的所有新负债),与原计入其他综合收益的公允价值变动累计额中对应终止确认部分的金额(涉及部分转移的金融资产为《企业会计准则第22号—金融工具确认和计量》第十八条分类为以公允价值计量且其变动计入其他综合收益的金融资产的情形)之和。

金融资产转移不满足终止确认条件的,继续确认所转移的金融资产整体,并将收到的对价确认为一项金融负债。

5. 金融负债的终止确认条件

金融负债(或其一部分)的现时义务已经解除的,应当终止确认该金融负债(或该



部分金融负债)。如存在下列情况:

(1) 公司将用于偿付金融负债的资产转入某个机构或设立信托, 偿付债务的义务仍存在的, 不应当终止确认该金融负债。

(2) 公司(借入方)与借出方之间签订协议, 以承担新金融负债方式替换原金融负债(或其一部分), 且合同条款实质上是不同的, 公司应当终止确认原金融负债(或其一部分), 同时确认一项新金融负债。

金融负债(或其一部分)终止确认的, 公司将其账面价值与支付的对价(包括转出的非现金资产或承担的负债)之间的差额, 计入当期损益。

6. 金融资产减值

(1) 减值准备的确认方法

公司对以摊余成本计量的金融资产(含应收款项)、以公允价值计量且其变动计入其他综合收益的债务工具投资和租赁应收款以预期信用损失为基础进行减值会计处理并确认损失准备。此外, 对合同资产、贷款承诺及财务担保合同, 也应按照本部分所述会计政策计提减值准备和确认信用减值损失。

预期信用损失, 是指以发生违约的风险为权重的金融工具信用损失的加权平均值。信用损失, 是指本公司按照原实际利率折现的、根据合同应收的所有合同现金流量与预期收取的所有现金流量之间的差额, 即全部现金短缺的现值。

除购买或源生的已发生信用减值的金融资产外, 公司在每个资产负债表日评估相关金融资产的信用风险自初始确认后是否已显著增加。如果信用风险自初始确认后并未显著增加, 处于第一阶段, 本公司按照相当于该金融资产未来 12 个月内预期信用损失的金额计量损失准备; 如果信用风险自初始确认后已显著增加但尚未发生信用减值的, 处于第二阶段, 本公司按照相当于该金融资产整个存续期内预期信用损失的金额计量损失准备; 如果金融资产自初始确认后已经发生信用减值的, 处于第三阶段, 本公司按照相当于该金融资产整个存续期内预期信用损失的金额计量损失准备。本公司在评估预期信用损失时, 考虑在资产负债表日无须付出不必要的额外成本或努力即可获得的有关过去事项、当前状况以及未来经济状况预测的合理且有依据的信息, 包括前瞻性信息。



未来 12 个月内预期信用损失，是指因资产负债表日后 12 个月内（若金融资产的预计存续期少于 12 个月，则为预计存续期）可能发生的金融资产违约事件而导致的预期信用损失，是整个存续期预期信用损失的一部分。

对于在资产负债表日具有较低信用风险的金融工具，本公司假设其信用风险自初始确认后并未显著增加，选择按照未来 12 个月内的预期信用损失计量损失准备。

本公司对于处于第一阶段和第二阶段、以及较低信用风险的金融资产，按照其未扣除减值准备的账面余额和实际利率计算利息收入。对于处于第三阶段的金融资产，按照其账面余额减已计提减值准备后的摊余成本和实际利率计算利息收入。

(2) 已发生减值的金融资产

本公司对金融资产预期未来现金流量具有不利影响的一项或多项事件发生时，该金融资产成为已发生信用减值的金融资产。金融资产已发生信用减值的证据包括下列可观察信息：

- A. 发行方或债务人发生重大财务困难；
- B. 债务人违反合同，如偿付利息或本金违约或逾期等；
- C. 债权人出于与债务人财务困难有关的经济或合同考虑，给予债务人在任何其他情况下都不会做出的让步；
- D. 债务人很可能破产或进行其他财务重组；
- E. 发行方或债务人财务困难导致该金融资产的活跃市场消失；
- F. 以大幅折扣购买或源生一项金融资产，该折扣反映了发生信用损失的事实。

金融资产发生信用减值，有可能是多个事件的共同作用所致，未必是可单独识别的事件所致。

(3) 购买或源生的已发生信用减值的金融资产

公司对购买或源生的已发生信用减值的金融资产，在资产负债表日仅将自初始确认后整个存续期内预期信用损失的累计变动确认为损失准备。在每个资产负债表日，将整个存续期内预期信用损失的变动金额作为减值损失或利得计入当期损益。即使该资产负债表日确定的整个存续期内预期信用损失小于初始确认时估计现金流量所反映的预期信用损失的金额，也将预期信用损失的可利得变动确认为减值利得。



(4) 信用风险显著增加的判断标准

如果某项金融资产在资产负债表日确定的预计存续期内的违约概率显著高于在初始确认时确定的预计存续期内的违约概率，则表明该项金融资产的信用风险显著增加。除特殊情况外，本公司采用未来 12 个月内发生的违约风险的变化作为整个存续期内发生违约风险变化的合理估计，以确定自初始确认后信用风险是否显著增加。

(5) 评估金融资产预期信用损失的方法

本公司基于单项和组合评估金融资产的预期信用损失。对信用风险显著不同的金融资产单项评估信用风险，如：应收并表关联方款项；应收押金保证金备用金款项等。

除了单项评估信用风险的金融资产外，本公司基于共同风险特征将金融资产划分为不同的组别，在组合的基础上评估信用风险。

(6) 金融资产减值的会计处理方法

公司在资产负债表日计算各类金融资产的预计信用损失，如果该预计信用损失大于其当前减值准备的账面金额，将其差额确认为减值损失，借记“信用减值损失”科目，根据金融资产的种类，贷记“贷款损失准备”“债权投资减值准备”“坏账准备”“合同资产减值准备”“租赁应收款减值准备”等科目；如果小于当前减值准备的账面金额，则将差额确认为减值利得，做相反的会计分录。

公司实际发生信用损失，认定相关金融资产无法收回，经批准予以核销的，应当根据批准的核销金额，借记“贷款损失准备”等科目，贷记相应的资产科目，如“贷款”“应收账款”“合同资产”等。若核销金额大于已计提的损失准备，还应按其差额借记“信用减值损失”。

7. 财务担保合同

财务担保合同，是指债务人到期不能按照最初或修改后的债务工具条款偿付债务时，发行方向蒙受损失的合同持有人赔付特定金额的合同。财务担保合同在初始确认时按照公允价值计量。不属于指定为以公允价值计量且其变动计入当期损益的金融负债的财务担保合同，在初始确认后，按照资产负债表日确定的预期信用损失准备金额和初始确认金额扣除按照收入确认原则确定的累计摊销额后的余额，以两者之中的较高者进行后续计量。



8. 衍生金融工具

衍生金融工具初始以衍生交易合同签订当日的公允价值计量，并以其公允价值进行后续计量。公允价值为正数的衍生金融工具确认为一项资产，公允价值为负数的衍生金融工具确认为一项负债。

除与套期会计有关外，衍生工具公允价值变动而产生的利得或损失，直接计入当期损益。

9. 金融资产和金融负债的抵销

金融资产和金融负债在资产负债表内分别列示，没有相互抵销。但是，同时满足下列条件的，以相互抵销后的净额在资产负债表内列示：

(1) 公司具有抵销已确认金融资产和金融负债的法定权利，且该种法定权利现在是可执行的；

(2) 公司计划以净额结算，或同时变现该金融资产和清偿该金融负债。

10. 权益工具

权益工具是指能证明拥有公司在扣除所有负债后的资产中的剩余权益的合同。公司发行（含再融资）、回购、出售或注销权益工具作为权益的变动处理。公司不确认权益工具的公允价值变动。与权益性交易相关的交易费用从权益中扣减。

公司对权益工具持有方的各种分配（不包括股票股利），作为利润分配，减少股东权益。发放的股票股利不影响股东权益总额。

（十二）应收票据

本公司对于应收票据按照相当于整个存续期内的预期信用损失金额计量损失准备。本公司认为所持有的银行承兑汇票的承兑银行信用评级较高，不存在重大的信用风险，也未计提损失准备。本公司持有的商业承兑汇票的预期信用损失的确定方法及会计处理方法与应收账款的预期信用损失的确定方法及会计处理方法一致。

基于应收票据的信用风险特征，将其划分为不同组合：

项目	确定组合的依据
银行承兑汇票	承兑人为信用风险较小的银行
商业承兑汇票	以承兑人的信用风险划分



（十三）应收账款

本公司对于《企业会计准则第14号——收入》所规定的、不含重大融资成分（包括根据该准则不考虑不超过一年的合同中融资成分的情况）的应收款项，对于存在客观证据表明存在减值，以及其他适用于单项评估的应收账款单独进行减值测试，确认预期信用损失，计提单项损失准备。单项评估信用风险的应收款项，公司选择始终按照相当于存续期内预期信用损失的金额计量损失准备。本公司按照应收账款入账日期至资产负债表日的时间确认账龄。

除单项评估信用风险的应收账款外，本公司基于客户类别、账龄等作为共同风险特征，将其划分为不同组合：

①风险特征组合的确定依据

组合名称	确定依据
组合 A（账龄组合）	除已单独计量损失准备的应收账款和其他应收款外，本公司根据以前年度与之相同或相类似的、按账龄段划分的具有类似信用风险特征的应收账款组合的预期信用损失为基础，考虑前瞻性信息，确定损失准备
组合 B（应收并表关联方组合）	合并范围内关联方之间形成的应收款项

②按组合方式实施信用风险评估时，根据金融资产组合结构及类似信用风险特征（债务人根据合同条款偿还欠款的能力），结合历史违约损失经验及目前经济状况、考虑前瞻性信息，以预计存续期基础计量其预期信用损失，确认金融资产的损失准备。

不同组合计量损失准备的计提方法：

组合名称	计提方法
组合 A（账龄组合）	以预计存续期基础计量的预期信用损失率
组合 B（应收并表关联方组合）	以预计存续期基础计量的预期信用损失率

（十四）应收款项融资

应收款项融资反映资产负债表日以公允价值计量且其变动计入其他综合收益的应收票据和应收账款等。会计处理方法参见本会计政策之第（十一）项金融工具中划分为以公允价值计量且其变动计入其他综合收益的金融资产相关处理。

（十五）其他应收款

对其他应收款按历史经验数据和前瞻性信息，确定预期信用损失。公司依据其他应收款信用风险自初始确认后是否已经显著增加，采用相当于未来 12 个月内、或整个存续



期的预期信用损失的金额计量减值损失。本公司其他应收款按照其他应收款入账日期到期日至资产负债表日的时间确认账龄。

公司以共同风险特征为依据，将其他应收款分为不同组别：

组合名称	确定依据
组合 A（账龄组合）	除已单独计量损失准备的应收账款和其他应收款外，本公司根据以前年度与之相同或相类似的、按账龄段划分的具有类似信用风险特征的应收账款组合的预期信用损失为基础，考虑前瞻性信息，确定损失准备
组合 B（押金保证金、备用金组合）	日常经常活动中应收取的各类押金、保证金、备用金等其他应收款
组合 C（应收退税款组合）	根据预期信用损失测算，信用风险极低的应收退税款等其他应收款
组合 D（应收并表关联方组合）	合并范围内关联方之间形成的应收款项

不同组合计量损失准备的计提方法：

组合名称	计提方法
组合 A（账龄组合）	以预计存续期基础计量的预期信用损失率
组合 B（押金、备用金组合）	以预计存续期基础计量的预期信用损失率
组合 C（应收退税款组合）	以预计存续期基础计量的预期信用损失率
组合 D（应收并表关联方组合）	以预计存续期基础计量的预期信用损失率

（十六）存货

1. 存货的分类

公司存货是指在生产经营过程中持有以备销售，或者仍然处在生产过程，或者在生产或提供劳务过程中将消耗的材料或物资等，包括各类原材料、包装物、低值易耗品、在产品、产成品（库存商品）等。

2. 存货取得和发出的计价方法

存货按照成本进行初始计量。存货成本包括采购成本、加工成本和其他成本。应计入存货成本的借款费用，按照《企业会计准则第 17 号——借款费用》处理。投资者投入存货的成本，应当按照投资合同或协议约定的价值确定，但合同或协议约定价值不公允的除外。

发出存货的计价方法：采用加权平均法核算。



3. 存货的盘存制度

采用永续盘存制。

4. 周转材料的摊销方法

采用分次摊销法摊销。

5. 存货可变现净值的确定依据及存货跌价准备计提方法

期末存货按成本与可变现净值孰低计价，存货期末可变现净值低于账面成本的，按差额计提存货跌价准备。可变现净值，是指在日常活动中，存货的估计售价减去至完工时估计将要发生的成本、估计的销售费用以及相关税费后的金额。

(1) 存货可变现净值的确定依据：为生产而持有的材料等，用其生产的产成品的可变现净值高于成本的，该材料仍然按照成本计量；材料价格的下降表明产成品的可变现净值低于成本的，该材料应当按照可变现净值计量。

为执行销售合同或者劳务合同而持有的存货，其可变现净值应当以合同价格为基础计算。企业持有存货的数量多于销售合同订购数量的，超出部分的存货的可变现净值以一般销售价格为基础计算。

(2) 存货跌价准备的计提方法：按单个存货项目的成本与可变现净值孰低法计提存货跌价准备；但对于数量繁多、单价较低的存货按存货类别计提存货跌价准备。

6. 参照《电影企业会计核算办法》的有关规定，公司所拥有的动漫影视片(包括影片著作权、使用权等)，在法定或合同约定的有效期内，均作为流动资产核算。

(1) 公司委托拍摄的动漫影视作品的会计处理为：在委托摄制过程中将按合同约定预付给受托方的制片款项通过预付款项，接受托方和动漫影视作品名分明细核算，公司为动漫影视作品发生的配音、剪辑等直接费用按动漫影视作品名在“存货—在产品—动漫影视作品”中核算；当动漫影视作品完成摄制并达到预定可使用状态时，按与受托方结算的金额以及公司为该动漫影视作品发生的录歌、配音、剪辑等直接费用结转“存货—产成品—动漫影视作品”。

(2) 公司自制的动漫影视作品的会计处理为：动漫影视作品发生的所有拍摄费用按动漫影视作品名在“存货—在产品—动漫影视作品”中分明细核算，当动漫影视作品完



成摄制并达到预定可使用状态时，按公司为该动漫影视作品发生的直接费用结转“存货—产成品—动漫影视作品”。

(3) “存货—产成品—动漫影视作品”成本在首次播放时起三年内按每一动漫影视作品当期所实现的销售收入占预计总收入的比例进行摊销，同时结转营业成本，摊销完毕时账面仅就每个动漫影视作品保留名义价值1元。动漫影视作品的预计总收入为动漫影视作品首次播放起3年内预计所能实现的各类收入之和。

(4)公司在每年末根据各动漫影视作品当年收入实现情况来检查动漫影视作品是否有减值迹象，考虑是否需要计提减值准备，当需要计提减值准备时，将需要计提减值准备的动漫影视作品的尚未摊销完毕的成本根据测试结果的金额转入资产减值损失。

(十七) 持有待售的非流动资产或处置组及终止经营

1. 划分为持有待售的非流动资产或处置组的依据

主要通过出售（包括具有商业实质的非货币性资产交换）而非持续使用一项非流动资产或处置组收回其账面价值的，本公司将其划分为持有待售类别。具体标准为同时满足以下条件：

(1) 根据类似交易中出售此类资产或处置组的惯例，在当前状况下即可立即出售；

(2) 公司已经就一项出售计划作出决议且获得确定的购买承诺，预计出售将在一年内完成（有关规定要求公司相关权力机构或者监管部门批准后方可出售的，已经获得批准）。

因出售对子公司的投资等原因导致丧失对子公司控制权的，无论出售后是否保留部分权益性投资，满足持有待售类别划分条件的，在母公司个别财务报表中将子公司投资整体划分为持有待售类别，在合并财务报表中将子公司所有资产和负债划分为持有待售类别。

2. 持有待售的非流动资产或处置组的会计处理方法

公司初始计量或在资产负债表日重新计量持有待售的非流动资产或处置组时，其账面价值高于公允价值减去出售费用后的净额的，将账面价值减记至公允价值减去出售费用后的净额，减记的金额确认为资产减值损失，计入当期损益，同时计提持有待售资产减值准备。后续资产负债表日持有待售的非流动资产公允价值减去出售费用后的净额增加的，以前减记的金额予以恢复，并在划分为持有待售类别后确认的资产减值损失金额



内转回，转回金额计入当期损益。划分为持有待售类别前确认的资产减值损失不得转回。

对于持有待售的处置组确认的资产减值损失金额，先抵减处置组中商誉的账面价值，再根据处置组中各项非流动资产账面价值所占比重，按比例抵减其账面价值。持有待售的处置组确认的资产减值损失后续转回金额，根据处置组中除商誉外各项非流动资产账面价值所占比重，按比例增加其账面价值。

持有待售的非流动资产或处置组中的非流动资产不计提折旧或摊销，持有待售的处置组中负债的利息和其他费用继续予以确认。

公司终止确认持有待售的非流动资产或处置组时，将尚未确认的利得或损失计入当期损益。

非流动资产或处置组因不再满足持有待售类别的划分条件而不再继续划分为持有待售类别或非流动资产从持有待售的处置组中移除时，按照以下两者孰低计量：

(1) 划分为持有待售类别前的账面价值，按照假定不划分为持有待售类别情况下本应确认的折旧、摊销或减值等进行调整后的金额；

(2) 可收回金额。

3. 终止经营的认定标准和列报方法

终止经营，是指满足下列条件之一的、能够单独区分的组成部分且已被本公司处置或划分为持有待售类别的组成部分：

(1) 该组成部分代表一项独立的主要业务或一个单独的主要经营地区；

(2) 该组成部分是拟对一项独立的主要业务或一个单独的主要经营地区进行处置的一项相关联计划的一部分；

(3) 该组成部分是专为转售而取得的子公司。

本公司对于当期列报的终止经营，在当期利润表中分别列示持续经营损益和终止经营损益，并在比较期间的利润表中将原来作为持续经营损益列报的信息重新作为可比会计期间的终止经营损益列报。

(十八) 长期应收款

本公司长期应收款包括长期应收往来款。

本公司于每个资产负债表日，根据交易对手和风险敞口的各种类型，考虑历史的违约情况与合理的前瞻性信息或各种外部实际与预期经济信息确定预期信用损失。



本公司依据其信用风险自初始确认后是否已经显著增加,采用相当于未来 12 个月内、或整个存续期的预期信用损失的金额计量长期应收款减值损失。除了单项评估信用风险的长期应收款外,基于其信用风险特征,将其划分为不同组合:

项目	确定组合的依据
长期应收往来款	以预计存续期基础计量的预期信用损失率

(十九) 长期股权投资

1. 确定对被投资单位具有共同控制、重大影响的依据

共同控制是指按照相关约定对某项安排所共有的控制,并且该安排的相关活动必须经过分享控制权的参与方一致同意后才能决策。在判断是否存在共同控制时,首先判断所有参与方或参与方组合是否集体控制该安排,如果所有参与方或一组参与方必须一致行动才能决定某项安排的相关活动,则认为所有参与方或一组参与方集体控制该安排。其次再判断该安排相关活动的决策是否必须经过这些集体控制该安排的参与方一致同意,当且仅当相关活动的决策要求集体控制该安排的参与方一致同意时,才形成共同控制。如果存在两个或两个以上的参与方组合能够集体控制某项安排的,不构成共同控制。判断是否存在共同控制时,不考虑享有的保护性权利。

重大影响是指投资方对被投资单位的财务和经营政策有参与决策的权力,但并不能够控制或者与其他方一起共同控制这些政策的制定。在确定能否对被投资单位施加重大影响时,考虑投资方直接或间接持有被投资单位的表决权股份以及投资方及其他方持有的当期可执行潜在表决权在假定转换为对被投资方单位的股权后产生的影响,包括被投资单位发行的当期可转换的认股权证、股份期权及可转换公司债券等的影响。对外投资符合下列情况时,一般确定为对被投资单位具有重大影响:①在被投资单位的董事会或类似权力机构中派有代表;②参与被投资单位财务和经营政策的制定过程;③与被投资单位之间发生重要交易;④向被投资单位派出管理人员;⑤向被投资单位提供关键技术资料。直接或通过子公司间接拥有被投资企业 20%以上但低于 50%的表决权股份时,一般认为对被投资单位具有重大影响。

2. 初始投资成本确定

(1) 企业合并形成的长期股权投资



A. 同一控制下的企业合并,以支付现金、转让非现金资产或承担债务方式以及以发行权益性证券作为合并对价的,在合并日按照取得被合并方所有者权益在最终控制方合并财务报表中的账面价值的份额作为长期股权投资的初始投资成本。因追加投资等原因能够对同一控制下的被投资单位实施控制的,在合并日根据合并后应享有被合并方净资产在最终控制方合并财务报表中的账面价值的份额,确定长期股权投资的初始投资成本。合并日长期股权投资的初始投资成本,与达到合并前的长期股权投资账面价值加上合并日进一步取得股份新支付对价的账面价值之和的差额,调整资本溢价或股本溢价,资本溢价或股本溢价不足冲减的,冲减留存收益。

B. 非同一控制下的企业合并,在购买日按照《企业会计准则第 20 号——企业合并》的相关规定确定的合并成本作为长期股权投资的初始投资成本。因追加投资等原因能够对非同一控制下的被投资单位实施控制的,按照原持有的股权投资账面价值加上新增投资成本之和,作为改按成本法核算的初始投资成本。

(2)除企业合并形成的长期股权投资以外,其他方式取得的长期股权投资,按照下列规定确定其初始投资成本:

A. 以支付现金取得的长期股权投资,应当按照实际支付的购买价款作为初始投资成本。初始投资成本包括与取得长期股权投资直接相关的费用、税金及其他必要支出。

B. 以发行权益性证券取得的长期股权投资,按照发行权益性证券的公允价值作为初始投资成本。

C. 通过非货币性资产交换取得的长期股权投资,其初始投资成本按照《企业会计准则第 7 号——非货币性资产交换》确定。

D. 通过债务重组取得的长期股权投资,其初始投资成本按照《企业会计准则第 12 号——债务重组》确定。

3. 后续计量和损益确认方法

(1) 成本法核算: 能够对被投资单位实施控制的长期股权投资,采用成本法核算。采用成本法核算时,追加或收回投资调整长期股权投资的成本。采用成本法核算的长期股权投资,除取得投资时实际支付的价款或对价中包含的已宣告但尚未发放的现金股利



或利润外，公司应当按照享有被投资单位宣告发放的现金股利或利润确认投资收益，不再划分是否属于投资前和投资后被投资单位实现的净利润。

(2) 权益法核算：对被投资单位共同控制或重大影响的长期股权投资，除对联营企业的权益性投资，其中一部分通过风险投资机构、共同基金、信托公司或包括投连险基金在内的类似主体间接持有的，无论以上主体是否对这部分投资具有重大影响，公司按照《企业会计准则第 22 号——金融工具确认和计量》的有关规定，对间接持有的该部分投资选择以公允价值计量且其变动计入损益外，采用权益法核算。采用权益法核算时，公司取得长期股权投资后，按照应享有或应分担的被投资单位实现的净损益和其他综合收益的份额，分别确认投资收益和其他综合收益，同时调整长期股权投资的账面价值；公司按照被投资单位宣告分派的利润或现金股利计算应享有的部分，相应减少长期股权投资的账面价值；公司对于被投资单位除净损益、其他综合收益和利润分配以外所有者权益的其他变动，应当调整长期股权投资的账面价值并计入所有者权益。公司确认被投资单位发生的净亏损，以长期股权投资的账面价值以及其他实质上构成对被投资单位净投资的长期权益减记至零为限，公司负有承担额外损失义务的除外。被投资单位以后实现净利润的，公司在收益分享额弥补未确认的亏损分担额后，恢复确认收益分享额。公司在确认应享有被投资单位净损益的份额时，以取得投资时被投资单位各项可辨认资产的公允价值为基础，对被投资单位的净利润进行调整，并且将公司与联营企业及合营企业之间发生的内部交易损益予以抵销，在此基础上确认投资损益。公司与被投资单位发生的内部交易损失，按照《企业会计准则第 8 号——资产减值》等规定属于资产减值损失的则全额确认。如果被投资单位采用的会计政策及会计期间与公司不一致的，按照公司的会计政策及会计期间对被投资单位的财务报表进行调整，并据以确认投资损益。

对于首次执行日之前已经持有的对联营企业和合营企业的长期股权投资，如存在与该投资相关的股权投资借方差额，按原剩余期限直线法摊销，摊销金额计入当期损益。

(3) 处置长期股权投资，其账面价值与实际取得价款差额，计入当期损益。采用权益法核算的长期股权投资，因被投资单位除净损益以外所有者权益的其他变动而计入所有者权益的，处置该项投资时将原计入所有者权益的部分按相应比例转入当期损益，由于被投资方重新计量设定受益计划净负债或净资产变动而产生的其他综合收益除外。



（二十）投资性房地产

投资性房地产是指为赚取租金或资本增值，或两者兼有而持有的房地产。主要包括已出租的土地使用权、持有并准备增值后转让的土地使用权以及已出租的建筑物。当公司能够取得与投资性房地产相关的租金收入或增值收益以及投资性房地产的成本能够可靠计量时，公司按购置或建造的实际支出对其进行初始计量。

公司在资产负债表日采用成本模式对投资性房地产进行后续计量。在成本模式下，公司按照本会计政策之第（二十三）项固定资产和第（二十六）项无形资产的规定，对投资性房地产进行计量，计提折旧或摊销。当投资性房地产被处置，或者永久退出使用且预计不能从其处置中取得经济利益时，应当终止确认该项投资性房地产。公司出售、转让、报废投资性房地产或者发生投资性房地产毁损，应当将处置收入扣除其账面价值和相关税费后的金额计入当期损益。

（二十一）固定资产

1. 固定资产确认条件

同时满足与该固定资产有关的经济利益很可能流入企业和该固定资产的成本能够可靠地计量条件的，为生产商品、提供劳务、出租或经营管理而持有的使用寿命超过一个会计年度的有形资产。

2. 各类固定资产的折旧方法

固定资产折旧采用直线法平均计算，并按各类固定资产的原值和估计的经济使用年限扣除残值确定其折旧率，具体折旧率如下：

资产类别	折旧方法	折旧年限（年）	残值率（%）	年折旧率（%）
房屋建筑物	年限平均法	30/10	5	3.17/9.5
机械设备	年限平均法	10	5	9.50
运输设备	年限平均法	6	5	15.83
电子设备	年限平均法	5	5	19.00
办公设备	年限平均法	3	5	31.67
其他设备	年限平均法	5	5	19.00



3. 固定资产的减值测试方法、减值准备计提方法

详见本财务报表附注三、（二十六）。

4. 固定资产分类

房屋建筑物、机器设备、运输设备、电子设备、办公设备、其他设备。

5. 固定资产计价

（1）外购及自行建造的固定资产按实际成本计价，购建成本由该项资产达到预定可使用状态前所发生的必要支出构成。以一笔款项购入多项没有单独标价的固定资产，按照各项固定资产公允价值比例对总成本进行分配，分别确定各项固定资产的成本。

（2）投资者投入固定资产的成本，按照投资合同或协议约定的价值确定，但合同或协议约定价值不公允的除外。

（3）通过非货币性资产交换（该项交换具有商业实质）取得的固定资产，其成本以该项固定资产的公允价值和应支付的相关税费作为入账成本。

（4）以债务重组取得的固定资产，对接受的固定资产按其公允价值入账。

（二十二）在建工程

在建工程按实际发生的成本计量，实际成本包括在建期间发生的各项必要工程支出、工程达到预定可使用状态前的应予资本化的借款费用以及其他相关费用等。

在建工程在达到预定可使用状态时结转为固定资产。预定可使用状态的判断标准，应符合下列情况之一：

（1）固定资产的实体建造（包括安装）或生产工作已全部完成或实质上已全部完成；

（2）已经试生产或试运行，并且其结果表明资产能够正常生产出合格产品，或者试运行结果表明其能够正常运转或营业；

（3）继续发生在购建或生产的固定资产上的支出金额很少或者几乎不再发生；

（4）所购建或生产的固定资产已经达到设计或合同要求，或与设计或合同要求基本相符。

在建工程结转为固定资产的时点：在建工程在达到预计使用状态之日起不论工程是否办理竣工决算均转入固定资产，对于未办理竣工决算手续的待办理完毕后再作调整。



（二十三）借款费用

1. 借款费用资本化的确认原则

借款费用包括因借款发生的利息、折价或溢价的摊销和辅助费用，以及因外币借款而发生的汇兑差额。公司发生的借款费用，可直接归属于符合资本化条件的资产的购建或者生产的，应予以资本化，计入相关资产成本；其他借款费用，在发生时根据其发生额确认为费用，计入当期损益。

符合资本化条件的资产，包括需要经过相当长时间的购建或者生产活动才能达到预定可使用或者可销售状态的固定资产、投资性房地产和存货等资产。

借款费用同时满足下列条件，开始资本化：

- （1）资产支出已经发生，资产支出包括为购建或者生产符合资本化条件的资产而以支付现金、转移非现金资产或者承担带息债务形式发生的支出；
- （2）借款费用已发生；
- （3）为使资产达到预定可使用或者可销售状态所必要的购建或者生产活动已经开始。

2. 借款费用资本化的期间

为购建或者生产符合资本化条件的资产发生的借款费用，满足上述资本化条件的，在该资产达到预定可使用或者可销售状态前所发生的，计入该资产的成本，若资产的购建或者生产活动发生非正常中断，并且中断时间连续超过3个月，暂停借款费用的资本化，将其确认为当期费用，直至资产的购建或者生产活动重新开始；当所购建或生产的资产达到预定可使用或者可销售状态时，停止其借款费用的资本化。在达到预定可使用或者可销售状态后所发生的借款费用，于发生当期直接计入财务费用。

3. 借款费用资本化金额的计算方法

在资本化期间内，每一会计期间的利息（包括折价或溢价的摊销）资本化金额，按照下列规定确定：

- （1）为购建或者生产符合资本化条件的资产而借入专门借款的，以专门借款当期实际发生的利息费用，减去将尚未动用的借款资金存入银行取得的利息收入或进行暂时性投资取得的投资收益后的金额确定。



(2) 为购建或者生产符合资本化条件的资产而占用了一般借款的,根据累计资产支出超过专门借款部分的资产支出加权平均数乘以所占用一般借款的资本化率,计算确定一般借款应予资本化的利息金额。

(二十四) 无形资产

1. 无形资产的计价方法、使用寿命、减值测试

无形资产按实际成本计量。外购的无形资产,其成本包括购买价款、相关税费以及直接归属于使该项资产达到预定用途所发生的其他支出。采用分期付款购买无形资产,购买无形资产的价款超过正常信用条件延期支付,实际上具有融资性质的,无形资产的成本为购买价款的现值。投资者投入的无形资产的成本,应当按照投资合同或协议约定的价值确定,在投资合同或协议约定价值不公允的情况下,应按无形资产的公允价值入账。通过非货币性资产交换取得的无形资产,其初始投资成本按照《企业会计准则第7号——非货币性资产交换》确定。通过债务重组取得的无形资产,其初始投资成本按照《企业会计准则第12号——债务重组》确定。以同一控制下的企业吸收合并方式取得的无形资产按被合并方的账面价值确定其入账价值;以非同一控制下的企业吸收合并方式取得的无形资产按公允价值确定其入账价值。

公司于取得无形资产时分析判断其使用寿命,划分为使用寿命有限和使用寿命不确定的无形资产。使用寿命有限的无形资产自无形资产可供使用时起,采用能反映与该资产有关的经济利益的预期实现方式的摊销方法,在预计使用年限内摊销;无法可靠确定预期实现方式的,采用直线法摊销。

各类使用寿命有限的无形资产的摊销方法、使用寿命及确定依据、残值率:

类别	摊销方法	使用寿命(年)	确定依据	残值率(%)
土地使用权	直线法	预计使用年限、合同规定的受益年限和法律规定的有效年限孰短	受益期限	
软件	直线法			
专利权	直线法			
商标权	直线法			
著作权	直线法			
特许经营权	直线法			

公司于每年年度终了,对使用寿命有限的无形资产的使用寿命及摊销方法进行复核。如果无形资产的使用寿命及摊销方法与以前估计不同的,改变摊销期限和摊销方法。

公司将无法预见未来经济利益期限的无形资产视为使用寿命不确定的无形资产,对



于使用寿命不确定的无形资产不进行摊销。公司在每个会计期间对使用寿命不确定的无形资产的使用寿命进行复核。如果有证据表明无形资产的使用寿命是有限的，估计其使用寿命，并按上述规定处理。

无形资产的减值测试方法和减值准备计提方法详见本会计政策之第（二十六）项长期资产减值。

2. 研发支出的归集范围及相关会计处理方法

研发支出为企业研发活动直接相关的支出，包括研发人员职工薪酬、新产品设计费、折旧摊销费、测试费、咨询费、使用权资产折旧、其他费用等。研发支出的归集和计算以相关资源实际投入研发活动为前提，研发支出包括费用化的研发费用与资本化的开发支出。

研究开发项目研究阶段支出与开发阶段支出的划分标准：研究阶段支出指为获取并理解新的科学或技术知识而进行的独创性的有计划调查所发生的支出；开发阶段支出是指在进行商业性生产或使用前，将研究成果或其他知识应用于某项计划或设计，以生产出新的或具有实质性改进的材料、装置、产品等所发生的支出。

公司内部自行开发的无形资产，在研究开发项目研究阶段的支出，于发生时计入当期损益。开发项目开发阶段的支出，只有同时满足下列条件的，才能确认为无形资产：

（1）完成该无形资产以使其能够使用或出售在技术上具有可行性；

（2）具有完成该无形资产并使用或出售的意图；

（3）无形资产产生经济利益的方式，包括能够证明运用该无形资产生产的产品存在市场或无形资产自身存在市场，无形资产将在内部使用的，应当证明其有用性；

（4）有足够的技术、财务资源和其他资源支持，以完成该无形资产的开发，并有能力使用或出售无形资产；

（5）归属于该无形资产开发阶段的支出能够可靠地计量。

对于以前期间已经费用化的开发阶段的支出不再调整。。

（二十五）长期待摊费用

长期待摊费用是指公司已经发生但应由本期和以后各期负担的分摊期限在1年以上的各项费用，包括以经营租赁方式租入的固定资产发生的改良支出等。长期待摊费用在



相关项目的受益期内平均摊销。主要包括办公室装修费、展厅装修费、零售店装修费等，其摊销方法如下：

类别	摊销方法	摊销年限
办公室装修费、展厅装修费、零售店装修费	直线摊销法	2-5年

（二十六）长期资产减值

长期股权投资、采用成本模式计量的投资性房地产、固定资产、在建工程、无形资产、使用权资产等长期资产，于资产负债表日存在减值迹象的，进行减值测试。减值测试结果表明资产的可收回金额低于其账面价值的，按其差额计提减值准备并计入减值损失。可收回金额为资产的公允价值减去处置费用后的净额与资产预计未来现金流量的现值两者之间的较高者。资产减值准备按单项资产为基础计算并确认，如果难以对单项资产的可收回金额进行估计的，以该资产所属的资产组确定资产组的可收回金额。资产组是能够独立产生现金流入的最小资产组合。

商誉至少在每年年度终了进行减值测试。本公司进行商誉减值测试，对于因企业合并形成的商誉的账面价值，自购买日起按照合理的方法分摊至相关的资产组；难以分摊至相关的资产组的，将其分摊至相关的资产组组合。在将商誉的账面价值分摊至相关的资产组或者资产组组合时，按照各资产组或者资产组组合的公允价值占相关资产组或者资产组组合公允价值总额的比例进行分摊。公允价值难以可靠计量的，按照各资产组或者资产组组合的账面价值占相关资产组或者资产组组合账面价值总额的比例进行分摊。在对包含商誉的相关资产组或者资产组组合进行减值测试时，如与商誉相关的资产组或者资产组组合存在减值迹象的，先对不包含商誉的资产组或者资产组组合进行减值测试，计算可收回金额，并与相关账面价值相比较，确认相应的减值损失。再对包含商誉的资产组或者资产组组合进行减值测试，比较这些相关资产组或者资产组组合的账面价值（包括所分摊的商誉的账面价值部分）与其可收回金额，如相关资产组或者资产组组合的可收回金额低于其账面价值的，确认商誉的减值损失。

上述资产减值损失一经确认，在以后会计期间不予转回。

（二十七）职工薪酬

1. 短期薪酬的会计处理方法



短期薪酬主要包括工资、奖金、津贴和补贴、职工福利费、医疗保险费、生育保险费、工伤保险费、住房公积金、工会经费和职工教育经费、非货币性福利等。公司在职工为公司提供服务的会计期间将实际发生的短期职工薪酬确认为负债，并计入当期损益或相关资产成本。其中非货币性福利按公允价值计量。

2. 离职后福利的会计处理方法

公司将离职后福利计划分类为设定提存计划和设定受益计划。离职后福利计划，是指本集团与职工就离职后福利达成的协议，或者本集团为向职工提供离职后福利制定的规章或办法等。其中，设定提存计划，是指向独立的基金缴存固定费用后，本集团不再承担进一步支付义务的离职后福利计划；设定受益计划，是指除设定提存计划以外的离职后福利计划。

离职后福利主要包括设定提存计划。设定提存计划主要包括基本养老保险、失业保险，相应的应缴存金额于发生时计入相关资产成本或当期损益。

3. 辞退福利的会计处理方法

本集团向职工提供辞退福利的，在下列两者孰早日确认辞退福利产生的职工薪酬负债，并计入当期损益：本集团不能单方面撤回因解除劳动关系计划或裁减建议所提供的辞退福利时；本集团确认与涉及支付辞退福利的重组相关的成本或费用时。

4. 其他长期职工福利的会计处理方法

公司向职工提供的其他长期职工福利，符合设定提存计划的，按照设定提存计划进行会计处理，除此之外按照设定收益计划进行会计处理。

（二十八）预计负债

公司如果与或有事项相关的义务同时符合以下条件，则将其确认为负债：（1）该义务是公司承担的现时义务；（2）该义务的履行很可能导致经济利益的流出；（3）该义务的金额能够可靠地计量。

预计负债所需支出全部或部分预期由第三方或其他方补偿，并且补偿金额在基本确定能收到时，作为资产单独确认，确认的补偿金额不超过所确认负债的账面价值。预计负债按照履行相关现时义务所需支出的最佳估计数进行初始计量，并综合考虑与或有事



项有关的风险、不确定性和货币时间价值等因素。货币时间价值影响重大的，通过对相关未来现金流出进行折现后确定最佳估计数。

在资产负债表日，公司对预计负债的账面价值进行复核，有确凿证据表明该账面价值不能真实反映当前最佳估计数的，按照当前最佳估计数对该账面价值进行调整。

（二十九）合同负债

合同负债反映本公司已收或应收客户对价而应向客户转让商品的义务。本公司在向客户转让商品之前，客户已经支付了合同对价或本公司已经取得了无条件收取合同对价权利的，在客户实际支付款项与到期应支付款项孰早时点，按照已收或应收的金额确认合同负债。

同一合同下的合同资产和合同负债以净额列示，不同合同下的合同资产和合同负债不予抵销。

（三十）股份支付

1. 股份支付的种类

公司的股份支付分为以现金结算的股份支付和以权益结算的股份支付。

以权益结算的股份支付，按授予职工权益工具的公允价值计量。授予后立即可行权的，在授予日按照权益工具的公允价值计入相关成本或费用，相应增加资本公积。在完成等待期内的服务或达到规定业绩条件才可行权的，在等待期内的每个资产负债表日，以对可行权权益工具数量的最佳估计为基础，按照权益工具授予日的公允价值，将当期取得的服务计入相关成本或费用和资本公积。在可行权日之后不再对已确认的相关成本或费用和所有者权益总额进行调整。

以现金结算的股份支付，按照公司承担的以股份或其他权益工具为基础计算确定的负债的公允价值计量。授予后立即可行权的，在授予日以公司承担负债的公允价值计入相关成本或费用，相应增加负债。在完成等待期内的服务或达到规定业绩条件以后才可行权的以现金结算的股份支付，在等待期内的每个资产负债表日，以对可行权情况的最佳估计为基础，按照公司承担负债的公允价值金额，将当期取得的服务计入成本或费用和相应的负债。在相关负债结算前的每个资产负债表日以及结算日，对负债的公允价值重新计量，其变动计入当期损益。



2. 实施、修改、终止股份支付计划的相关会计处理

无论已授予的权益工具的条款和条件如何修改，甚至取消权益工具的授予或结算该权益工具，公司都应至少确认按照所授予的权益工具在授予日的公允价值来计量获取的相应的服务，除非因不能满足权益工具的可行权条件（除市场条件外）而无法可行权。

如果公司在等待期内取消了所授予的权益工具或结算了所授予的权益工具（因未满足可行权条件而被取消的除外），处理如下：

（1）将取消或结算作为加速可行权处理，立即确认原本应在剩余等待期内确认的金额。

（2）在取消或结算时支付给职工的所有款项均应作为权益的回购处理，回购支付的金额高于该权益工具在回购日公允价值的部分，计入当期费用。

（3）如果向职工授予新的权益工具，并在新权益工具授予日认定所授予的新权益工具是用于替代被取消的权益工具的，公司应以处理原权益工具条款和条件修改相同的方式，对所授予的替代权益工具进行处理。

（三十一）收入

1. 收入的确认和计量所采用的会计政策

本公司在履行了合同中的履约义务，即在客户取得相关商品控制权时确认收入。履约义务是指合同中向客户转让可明确区分商品的承诺，本公司在合同开始日对合同进行评估以识别合同所包含的各单项履约义务。同时满足下列条件的，作为可明确区分商品：

- （1）客户能够从该商品本身或从该商品与其他易于获得资源一起使用中受益；
- （2）向客户转让该商品的承诺与合同中其他承诺可单独区分。

下列情形通常表明向客户转让该商品的承诺与合同中其他承诺不可单独区分：

- （1）需提供重大的服务以将该商品与合同中承诺的其他商品整合成合同约定的组合产出转让给客户；
- （2）该商品将对合同中承诺的其他商品予以重大修改或定制；
- （3）该商品与合同中承诺的其他商品具有高度关联性。

交易价格是指本公司因向客户转让商品而预期有权收取的对价金额，不包括代第三方收取的款项以及本公司预期将退还给客户的款项。在确定合同交易价格时，如果存在可



变对价，本公司按照期望值或最可能发生金额确定可变对价的最佳估计数，并以不超过在相关不确定性消除时累计已确认收入极可能不会发生重大转回的金额计入交易价格。合同中如果存在重大融资成分，本公司将根据客户在取得商品控制权时即以现金支付的应付金额确定交易价格，该交易价格与合同对价之间的差额，在合同期间内采用实际利率法摊销，对于客户取得商品控制权与客户支付价款间隔不超过一年的，本公司不考虑其中的融资成分。因转让商品而有权向客户收取的对价是非现金形式时，本公司按照非现金对价在合同开始日的公允价值确定交易价格。非现金对价公允价值不能合理估计的，本公司参照其承诺向客户转让商品的单独售价间接确定交易价格。本公司预期将退还给客户的款项，除了为自客户取得其他可明确区分商品外，将该应付对价冲减交易价格。应付客户对价超过自客户取得的可明确区分商品公允价值的，超过金额作为应付客户对价冲减交易价格。自客户取得的可明确区分商品公允价值不能合理估计的，本公司将应付客户对价全额冲减交易价格。在对应付客户对价冲减交易价格进行会计处理时，本公司在确认相关收入与支付（或承诺支付）客户对价二者孰晚的时点冲减当期收入。

合同中包含两项或多项履约义务的，本公司在合同开始日，按照各单项履约义务所承诺商品的单独售价的相对比例，将交易价格分摊至各单项履约义务，按照分摊至各单项履约义务的交易价格计量收入。交易价格发生后续变动的，本公司按照在合同开始日所采用的基础将该后续变动金额分摊至合同中的履约义务。对于因合同开始日之后单独售价的变动不再重新分摊交易价格。

满足下列条件之一的，本公司属于在某一时段内履行履约义务；否则，属于在某一时点履行履约义务：

(1) 客户在本公司履约的同时即取得并消耗本公司履约所带来的经济利益；

(2) 客户能够控制本公司履约过程中在建的商品；

(3) 本公司履约过程中所产出的商品具有不可替代用途，且本公司在整个合同期间内有权就累计至今已完成的履约部分收取款项。

对于在某一时段内履行的履约义务，本公司在该段时间内按照履约进度确认收入，但是，履约进度不能合理确定的除外。本公司按照产出法确定提供服务的履约进度。当履约进度不能合理确定时，本公司已经发生的成本预计能够得到补偿的，按照已经发生的成本金额确认收入，直到履约进度能够合理确定为止。



对于在某一时点履行的履约义务，本公司在客户取得相关商品控制权时点确认收入。在判断客户是否已取得商品控制权时，本公司会考虑下列迹象：

(1) 本公司就该商品享有现时收款权利，即客户就该商品负有现时付款义务；

(2) 本公司已将该商品的法定所有权转移给客户，即客户已拥有了该商品的法定所有权；

(3) 本公司已将该商品实物转移给客户，即客户已占有该商品实物；

(4) 本公司已将该商品所有权上的主要风险和报酬转移给客户，即客户已取得该商品所有权上的主要风险和报酬；

(5) 客户已接受该商品。

本公司根据在向客户转让商品或服务前是否拥有对该商品或服务的控制权，来判断从事交易时本公司的身份是主要责任人还是代理人。本公司在向客户转让商品或服务前能够控制该商品或服务的，本公司为主要责任人，按照已收或应收对价总额确认收入；否则本公司为代理人，按照预期有权收取的佣金或手续费的金额确认收入，该金额按照已收或应收对价总额扣除应支付给其他相关方的价款后的净额，或者按照既定的佣金金额或比例等确定。

本公司向客户转让商品前能够控制该商品的情形包括：

(1) 企业自第三方取得商品或其他资产控制权后，再转让给客户；

(2) 企业能够主导第三方代表本企业向客户提供服务；

(3) 企业自第三方取得商品控制权后，通过提供重大的服务将该商品与其他商品整合成某组合产出转让给客户。

在具体判断向客户转让商品前是否拥有对该商品的控制权时，本公司综合考虑所有相关事实和情况，这些事实和情况包括：

(1) 企业承担向客户转让商品的主要责任；

(2) 企业在转让商品之前或之后承担了该商品的存货风险；

(3) 企业有权自主决定所交易商品的价格；

(4) 其他相关事实和情况。。



2. 与各业务类型收入具体确认方法

业务类型	具体收入确认原则
玩具及婴童用品销售收入	内销：①货物交付给承运人后，即视为完成交付，货物的控制权转移给购买方，确认收入。 ②按合同要求，将货物运至客户指定地点，待客户验收入库且结算后，货物的控制权转移，根据客户定期出具的对账单核对确认收入。 外销：①离岸价（FOB）结算形式：将货物装运上船运输出口，取得报关单，货物的控制权转移给购买方，确认收入。②其他结算形式：按合同要求货物到达提货点并取得客户验收确认或交付给承运人后，即视为完成交付，货物的控制权转移给购买方，确认收入。
电影票房分账收入	在电影完成摄制并经电影电视行政主管部门审查通过取得《电影公映许可证》，电影于院线、影院上映后按双方确认的实际票房统计及相应的分账方法所计算的金额确认。
电视剧销售收入	在电视剧完成摄制并经电影电视行政主管部门审查通过取得《电视剧发行许可证》，电视剧拷贝、播映带和其他载体转移给购货方，即视为控制权转移，确认收入。
播片推广收入	公司为客户提供产品推广服务，根据合同或协议规定的收费方法（如销售产品的分成比例）计算确定的金额分期确认收入。
形象授权收入	公司需要不断的为客户提供新形象，需要提供后续服务的，在合同已经签订、对应的影视剧片已经制作完成且款项的可回收性有合理的保障，根据合同或协议规定的时间金额或收费方法（如销售产品的分成比例）计算确定的金额分期确认收入； 公司不需要提供后续服务的作为卖断商品形式来确认，在合同已经签订、作品已经制作完成且交付、除了制作动漫影视作品的拷贝并将其交付给被授权人以外不存在尚未履行的其他责任和义务、款项的可回收性有合理的保障时在授权期间的开始日予以确认。
游戏运营收入	自主运营：公司将游戏玩家实际充值并消费的金额确认为营业收入。 联合运营：公司根据游戏玩家实际充值的金额，按照与运营商合作协议所计算的分成金额确认为营业收入。
游乐收入	提供游乐服务，根据游乐门票及套票、游戏币等实际消耗金额确认收入。

（三十二）政府补助

1. 政府补助的类型

政府补助，是指公司从政府无偿取得的货币性资产或非货币性资产，包括与资产相关的政府补助和与收益相关的政府补助。

与资产相关的政府补助，是指公司取得的、用于购建或以其他方式形成长期资产的政府补助。

与收益相关的政府补助，是指除与资产相关的政府补助之外的政府补助。

2. 政府补助的确认原则和确认时点

政府补助的确认原则：



- (1) 公司能够满足政府补助所附条件；
- (2) 公司能够收到政府补助。

政府补助同时满足上述条件时才能予以确认。

3. 政府补助的计量

(1) 政府补助为货币性资产的，公司按照收到或应收的金额计量；

(2) 政府补助为非货币性资产的，公司按照公允价值计量；公允价值不能可靠取得的，按照名义金额计量（名义金额为人民币 1 元）。

4. 政府补助的会计处理方法

(1) 与资产相关的政府补助，在取得时冲减相关资产的账面价值或确认为递延收益。确认为递延收益的，在相关资产使用寿命内按照合理、系统的方法分期计入损益。按照名义金额计量的政府补助，直接计入当期损益。

(2) 与收益相关的政府补助，分别下列情况处理：

A. 用于补偿公司以后期间的相关成本费用或损失的，在取得时确认为递延收益，并在确认相关成本费用或损失的期间，计入当期损益或冲减相关成本。

B. 用于补偿公司已发生的相关成本费用或损失的，在取得时直接计入当期损益或冲减相关成本。

(3) 对于同时包含与资产相关部分和与收益相关部分的政府补助，可以区分的，则分不同部分分别进行会计处理；难以区分的，则整体归类为与收益相关的政府补助。

(4) 与公司日常经营相关的政府补助，按照经济业务实质，计入其他收益或冲减相关成本费用。与公司日常活动无关的政府补助，计入营业外收支。财政将贴息资金直接拨付给公司的，公司将对应的贴息冲减相关借款费用。

(5) 已确认的政府补助需要退回的，分别下列情况处理：

A. 初始确认时冲减相关资产账面价值的，调整资产账面价值。

B. 存在相关递延收益的，冲减相关递延收益账面金额，超出部分计入当期损益。

C. 属于其他情况的，直接计入当期损益。

(三十三) 递延所得税资产/递延所得税负债



公司在取得资产、负债时，确定其计税基础。资产、负债的账面价值与其计税基础存在的暂时性差异，按照规定确认所产生的递延所得税资产或递延所得税负债。

1. 递延所得税资产的确认

(1) 公司以很可能取得用来抵扣可抵扣暂时性差异的应纳税所得额为限，确认由可抵扣暂时性差异产生的递延所得税资产。但是，同时具有下列特征的交易中因资产或负债的初始确认所产生的递延所得税资产不予确认：①该项交易不是企业合并；②交易发生时既不影响会计利润也不影响应纳税所得额（或可抵扣亏损）。

(2) 公司对与子公司、联营公司及合营企业投资相关的可抵扣暂时性差异，同时满足下列条件的，确认相应的递延所得税资产：①暂时性差异在可预见的未来很可能转回；②未来很可能获得用来抵扣可抵扣暂时性差异的应纳税所得额。

(3) 对于按照税法规定可以结转以后年度的可抵扣亏损和税款抵减，视同可抵扣暂时性差异处理，以很可能获得用来抵扣可抵扣亏损和税款抵减的未来应纳税所得额为限，确认相应的递延所得税资产。

2. 递延所得税负债的确认

(1) 除下列交易中产生的递延所得税负债以外，公司确认所有应纳税暂时性差异产生的递延所得税负债：①商誉的初始确认；②同时满足具有下列特征的交易中产生的资产或负债的初始确认：该项交易不是企业合并；交易发生时既不影响会计利润也不影响应纳税所得额（或可抵扣亏损）。

(2) 公司对与子公司、联营公司及合营企业投资相关的应纳税暂时性差异，确认相应的递延所得税负债。但是，同时满足下列条件的除外：①投资企业能够控制暂时性差异转回的时间；②该暂时性差异在可预见的未来很可能不会转回。

3. 递延所得税资产和递延所得税负债的净额抵销列报

当拥有以净额结算的法定权利，且意图以净额结算或取得资产、清偿负债同时进行，本公司当期所得税资产及当期所得税负债以抵销后的净额列报。

当拥有以净额结算当期所得税资产及当期所得税负债的法定权利，且递延所得税资产及递延所得税负债是与同一税收征管部门对同一纳税主体征收的所得税相关或者是对不同的纳税主体相关，但在未来每一具有重要性的递延所得税资产及负债转回的期间内，



涉及的纳税主体意图以净额结算当期所得税资产和负债或是同时取得资产、清偿负债时，本公司递延所得税资产及递延所得税负债以抵销后的净额列报。

（三十四）租赁

租赁，是指在一定期间内，出租人将资产的使用权让与承租人以获取对价的合同。

在合同开始日，本公司评估合同是否为租赁或者包含租赁。除非合同条款和条件发生变化，本公司不重新评估合同是否为租赁或者包含租赁。

1. 作为承租方租赁的会计处理方法

（1）使用权资产

在租赁期开始日，本公司作为承租人将可在租赁期内使用租赁资产的权利确认为使用权资产，短期租赁和低价值资产租赁除外。

使用权资产按照成本进行初始计量，该成本包括：

A. 租赁负债的初始计量金额；

B. 在租赁期开始日或之前支付的租赁付款额，存在租赁激励的，扣除已享受的租赁激励相关金额；

C. 发生的初始直接费用；

D. 为拆卸及移除租赁资产、复原租赁资产所在场地或将租赁资产恢复至租赁条款约定状态预计将发生的成本，属于为生产存货而发生的除外。

本公司采用成本模式对使用权资产进行后续计量，对各类使用权资产采用年限平均法计提折旧。

本公司能够合理确定租赁期届满时取得租赁资产所有权的，在租赁资产剩余使用寿命内计提折旧；无法合理确定租赁期届满时能够取得租赁资产所有权的，在租赁期与租赁资产剩余使用寿命两者孰短的期间内计提折旧。如果使用权资产发生减值，本公司按照扣除减值损失之后的使用权资产的账面价值，进行后续折旧。

本公司按照变动后的租赁付款额的现值重新计量租赁负债，并相应调整使用权资产的账面价值时，如使用权资产账面价值已调减至零，但租赁负债仍需进一步调减的，将剩余金额计入当期损益。



使用权资产的减值测试方法、减值准备计提方法详见本会计政策之第（二十六）项长期资产减值。

(2) 租赁负债

在租赁期开始日，本公司将尚未支付的租赁付款额的现值确认为租赁负债，短期租赁和低价值资产租赁除外。

在计算租赁付款额的现值时，本公司作为承租人采用租赁内含利率作为折现率；无法确定租赁内含利率的，采用本公司增量借款利率作为折现率。

本公司按照固定的周期性利率计算租赁负债在租赁期内各期间的利息费用，并计入当期损益。未纳入租赁负债计量的可变租赁付款额于实际发生时计入当期损益。

租赁期开始日后，当实质固定付款额发生变动、担保余值预计的应付金额发生变化、用于确定租赁付款额的指数或比率发生变动、购买选择权、续租选择权或终止选择权的评估结果或实际行权情况发生变化时，本公司按照变动后的租赁付款额的现值重新计量租赁负债。

(3) 短期租赁和低价值资产租赁

短期租赁，是指在租赁期开始日，租赁期不超过 12 个月且不包含购买选择权的租赁。低价值资产租赁，是指单项租赁资产为全新资产时价值较低的租赁。本公司转租或预期转租租赁资产的，原租赁不属于低价值资产租赁。

本公司选择对短期租赁和低价值资产租赁不确认使用权资产和租赁负债，并将相关的租赁付款额在租赁期内各个期间按照直线法计入当期损益或相关资产成本。

2. 作为出租方租赁的会计处理方法

在租赁开始日，本公司将租赁分为融资租赁和经营租赁。融资租赁，是指无论所有权最终是否转移，但实质上转移了与租赁资产所有权有关的几乎全部风险和报酬的租赁。经营租赁，是指除融资租赁以外的其他租赁。本公司作为转租出租人时，基于原租赁产生的使用权资产对转租赁进行分类。

(1) 经营租赁会计处理

经营租赁的租赁收款额在租赁期内各个期间按照直线法确认为租金收入。本公司将发生的与经营租赁有关的初始直接费用予以资本化，在租赁期内按照与租金收入确认相



同的基础分摊计入当期损益。未计入租赁收款额的可变租赁付款额在实际发生时计入当期损益。

(2) 融资租赁会计处理

在租赁开始日，本公司对融资租赁确认应收融资租赁款，并终止确认融资租赁资产。本公司对应收融资租赁款进行初始计量时，将租赁投资净额作为应收融资租赁款的入账价值。租赁投资净额为未担保余值和租赁期开始日尚未收到的租赁收款额按照租赁内含利率折现的现值之和。

本公司按照固定的周期性利率计算并确认租赁期内各个期间的利息收入。应收融资租赁款的终止确认和减值参见本会计政策之第（十一）项金融工具。

未纳入租赁投资净额计量的可变租赁付款额在实际发生时计入当期损益。

3. 售后租回交易

本公司按照本会计政策之第（三十二）项收入的规定评估确定售后租回交易中的资产转让是否属于销售。

(1) 作为承租人

售后租回交易中的资产转让属于销售的，本公司按原资产账面价值中与租回获得的使用权有关的部分，计量售后租回所形成的使用权资产，并仅就转让至出租人的权利确认相关利得或损失。

如果销售对价的公允价值与资产的公允价值不同，或者出租人未按市场价格收取租金，本公司将销售对价低于市场价格的款项作为预付租金进行会计处理，将高于市场价格的款项作为出租人向承租人提供的额外融资进行会计处理；同时按照公允价值调整相关销售利得或损失。

售后租回交易中的资产转让不属于销售的，本公司继续确认被转让资产，同时确认一项与转让收入等额的金融负债。

(2) 作为出租人

售后租回交易中的资产转让属于销售的，本公司按照资产购买进行相应会计处理，并根据租赁准则对资产出租进行会计处理。



如果销售对价的公允价值与资产的公允价值不同，或者本公司未按市场价格收取租金，本公司将销售对价低于市场价格的款项作为预收租金进行会计处理，将高于市场价格的款项作为本公司向承租人提供的额外融资进行会计处理；同时按市场价格调整租金收入。

售后租回交易中的资产转让不属于销售的，本公司确认一项与转让收入等额的金融资产。

（三十五）重要会计估计和判断

公司根据历史经验和其他因素，包括对未来事项的合理预期，对所采用的重要会计估计和关键判断进行持续的评价。

下列重要会计估计及关键假设存在会导致下一会计年度资产和负债的账面价值出现重大调整的重要风险。

1. 金融资产减值

本公司采用预期信用损失模型对金融资产的减值进行评估，应用预期信用损失模型需要做出重大判断和估计，需考虑所有合理且有依据的信息，包括前瞻性信息。在做出该等判断和估计时，本公司根据历史数据结合经济政策、宏观经济指标、行业风险、外部市场环境、技术环境、客户情况的变化等因素推断债务人信用风险的预期变动。

2. 存货跌价准备

存货跌价准备按照存货成本高于可变现净值的差额计提。当存在迹象表明可变现净值低于成本时需要确认存货跌价准备。可变现净值的确认需要运用判断和估计。根据现有经验进行估计的结果可能会与之后实际结果存在差异，该差异将在估计被改变期间影响存货账面价值。

3. 固定资产、无形资产的可使用年限

公司至少于每年年度终了，对固定资产和无形资产的预计使用寿命进行复核。预计使用寿命是管理层基于对同类资产历史经验、参考同行业普遍所应用的估计并结合预期技术更新而确定的。当以往的估计发生重大变化时，则相应调整未来期间的折旧费用和摊销费用。



4. 递延所得税资产确认的会计估计

递延所得税资产的估计需要对未来各个年度的应纳税所得额及适用税率进行估计，递延所得税资产的实现取决于集团未来是否很可能获得足够的应纳税所得额。未来税率的变化和暂时性差异的转回时间也可能影响所得税费用以及递延所得税的余额。上述估计的变化可能导致对递延所得税的重要调整。

5. 金融工具公允价值

对不存在活跃交易市场的金融工具，本公司通过各种估值方法确定其公允价值。这些估值方法包括贴现现金流模型分析等。估值时本公司需对未来现金流量、信用风险、市场波动率和相关性等方面进行估计，并选择适当的折现率。这些相关假设具有不确定性，其变化会对金融工具的公允价值产生影响。

权益工具投资或合同有公开报价的，本公司不将成本作为其公允价值的最佳估计。

（三十六）重要会计政策和会计估计的变更

1. 重要会计政策变更

本报告期公司未发生重要会计政策变更。

2. 重要会计估计变更

本报告期公司未发生重要会计估计变更。

四、税项

（一）主要税种及税率情况

税种	计税依据	税率（%）
增值税	按税法规定计算的销售货物和应税劳务收入为基础计算销项税额，在扣除当期允许抵扣的进项税额后的差额部分	5、6、7、9、10、13、20、21
城市维护建设税	应缴流转税	5、7
教育费附加	应缴流转税	3
地方教育附加	应缴流转税	2
文化事业建设费	娱乐收入	3
印花税	合同金额、实收资本及资本公积增加额	0.03、0.05、0.1、0.005、0.0025



税种	计税依据	税率 (%)
房产税	从价计征的，按房产原值一次减除 70%后余值的 1.2%计缴；从租计征的，按租金收入的 12%计缴	1.20、12
城镇土地使用税	实际占用的土地面积	3、4 元/平方米
水利建设费	收入	0.05、0.06
企业所得税	应纳税所得额	25，不同税率主体见下说明及“四、税项 2、税收优惠”

公司之全资孙公司 Alpha Group Netherlands B.V.，标准税率为 21%，食品、水、部分农业产品及服务等适用 9%优惠税率。

公司之全资孙公司法国奥飞动漫玩具有限公司，销售货物的行为适用 20%增值税税率，授权服务适用 10%增值税率。

公司之全资子公司英国奥飞动漫玩具有限公司，商品和服务项目适用 20%增值税税率。

公司之控股孙公司 Funny Flux CO., Ltd、Funny Toon Co., LTD、FunnyFlux Guangzhou Co., Ltd 商品和服务项目适用 10%增值税税率。

公司之全资孙公司奥飞婴童用品（泰国）有限公司，商品和服务项目适用 7%增值税税率。

存在不同企业所得税税率纳税主体的，披露情况说明：

纳税主体名称	所得税税率 (%)
奥飞娱乐股份有限公司	15.00
广州奥飞文化传播有限公司	15.00
香港奥飞婴童玩具有限公司	16.50
广东奥迪动漫玩具有限公司	15.00
东莞金旺儿童用品有限公司	15.00
香港奥飞娱乐有限公司	16.50
法国奥飞动漫玩具有限公司	25.00、15.00
资讯港管理有限公司	10、免税
Alpha Entertainment Group America Holding Corporation	21-27.98
Auldey Toys Of North America LLC	21-27.98
Baby Trend, Inc.	21-27.98
Alpha Baby, Inc.	21-27.98
Alpha Animation, Inc.	21-27.98



纳税主体名称	所得税税率 (%)
Alpha Baby Inc.	21-27.98
Funny Flux CO., Ltd	9.00、19.00
Funny Toon Co., Ltd	9.00、19.00
FunnyFlux Guangzhou Co., Ltd	9.00、19.00
Alpha Group Netherlands B.V.	15、25.8
奥飞婴童用品（泰国）有限公司	20
英国奥飞动漫玩具有限公司	19
广东原创动力文化传播有限公司	15.00
广东奥飞实业有限公司	15.00
广州奥飞动漫文化传播有限公司	15.00

(1) 公司之全资子公司香港奥飞娱乐有限公司、全资孙公司香港奥飞婴童玩具有限公司，按 16.5% 的税率计缴利得税。

(2) 公司之全资孙公司法国奥飞动漫玩具有限公司注册于法国，对于中小型企业（年营业额不超过 1,000 万欧元）取得利润不高于 4.25 万欧元的部分，适用 15% 的优惠税率，超过该门槛仍将适用 25% 的标准税率。

(3) 公司之全资孙公司资讯港管理有限公司注册于英属维尔京群岛，无公司税、增值税等，但其取得的来源于中国境内的利润、利息、租金、特许权使用费和其他所得缴纳企业所得税，该所得减按 10% 的税率征收企业所得税。

(4) 公司之全资孙公司 Alpha Entertainment Group America Holding Corporation、Auldey Toys Of North America LLC、Baby Trend, Inc.、Alpha Animation, Inc.、Alpha Baby Inc.，根据美国税法，需缴纳联邦税及州税，适用 21%-27.98% 的综合所得税税率。

(5) 公司之控股孙公司 Funny Flux CO., Ltd、Funny Toon Co., Ltd 和 FunnyFlux Guangzhou Co., Ltd 根据韩国税法，应税利润小于 2 亿韩元的部分，按 9% 的税率计缴企业所得税，应税利润超过 2 亿韩元但不超过 200 亿韩元的部分，按 19% 的税率计缴企业所得税，应税利润超过 200 亿韩元但不超过 3000 亿韩元的部分，按 21% 的税率计缴企业所得税，应税利润超过 3000 亿韩元的部分，按 24% 的税率计缴企业所得税。

(7) 公司之全资孙公司奥飞婴童用品（泰国）有限公司，注册地在泰国，适用 20% 企业所得税税率。



(8) 公司之全资孙公司 Alpha Group Netherlands B.V. 注册在荷兰，应税利润小于 20.00 万欧元的部分，按 15% 的税率计缴企业所得税，应税利润超过 20.00 万欧元的部分，按 25.8% 的税率计缴企业所得税。

(5) 公司之全资子公司英国奥飞动漫文化玩具有限公司按未扣除资本预留前的公司年度利润总额在当年利润弥补以前年度亏损后按 19% 的税率计缴公司税 (Corporation Tax)。

(二) 税收优惠

1. 增值税

(1) 根据《关于深化增值税改革有关政策的公告》(财政部税务总局海关总署公告 2019 年第 39 号)，纳税人发生增值税应税销售行为或者进口货物，原适用 16% 税率且出口退税率为 16% 的出口货物劳务，出口退税率调整为 13%；原适用 10% 税率且出口退税率为 10% 的出口货物、跨境应税行为，出口退税率调整为 9%。公司自 2019 年 4 月 1 日开始享受 13% 出口退税率。

(2) 根据《财政部税务总局关于先进制造业企业增值税加计抵减政策的公告》(财政部税务总局公告 2023 年第 43 号)，自 2023 年 1 月 1 日至 2027 年 12 月 31 日，允许先进制造业企业按照当期可抵扣进项税额加计 5% 抵减应纳增值税税额。本公告所称先进制造业企业是指高新技术企业(含所属的非法人分支机构)中的制造业一般纳税人，高新技术企业是指按照《科技部财政部国家税务总局关于修订印发〈高新技术企业认定管理办法〉的通知》(国科发火〔2016〕32 号)规定认定的高新技术企业。先进制造业企业具体名单，由各省、自治区、直辖市、计划单列市工业和信息化部门会同同级科技、财政、税务部门确定。公司之全资子公司广东奥飞实业有限公司、全资孙公司东莞金旺儿童用品有限公司符合上述优惠政策条件。

(2) 根据《财政部税务总局关于延续实施支持文化企业发展增值税政策的公告》(财政部税务总局公告 2023 年第 61 号)，对电影主管部门(包括中央、省、地市及县级)按照各自职能权限批准从事电影制片、发行、放映的电影集团公司(含成员企业)、电影制片厂及其他电影企业取得的销售电影拷贝(含数字拷贝)收入、转让电影版权(包括转让和许可使用)收入、电影发行收入以及在农村取得的电影放映收入，免征增值税。一般纳税人提供的城市电影放映服务，可以按现行政策规定，选择按照简易计税办法计



算缴纳增值税。公司之全资子公司广东原创动力文化传播有限公司、广州奥飞文化传播有限公司、奥飞影业（上海）有限公司、广州奥飞动漫文化传播有限公司符合上述优惠政策条件。

(3) 根据《财政部 税务总局 人力资源社会保障部 农业农村部关于进一步支持重点群体创业就业有关税收政策的公告》（财政部 税务总局 人力资源社会保障部 农业农村部公告 2023 年第 15 号），自 2023 年 1 月 1 日至 2027 年 12 月 31 日，企业招用脱贫人口，以及在人力资源社会保障部门公共就业服务机构登记失业半年以上且持《就业创业证》或《失业登记证明》（注明“企业吸纳税收政策”）的人员，与其签订 1 年以上期限劳动合同并依法缴纳社会保险费的，自签订劳动合同并缴纳社会保险当月起，在 3 年内按实际招用人数予以定额依次扣减增值税、城市维护建设税、教育费附加、地方教育附加和企业所得税优惠。定额标准为每人每年 6000 元，最高可上浮 30%。公司之全资子公司广东奥飞实业有限公司、全资孙公司东莞金旺儿童用品有限公司符合上述优惠政策条件。

(4) 根据《财政部 税务总局 退役军人事务部关于进一步扶持自主就业退役士兵创业就业有关税收政策的公告》（财政部税务总局退役军人事务部公告 2023 年第 14 号），自 2023 年 1 月 1 日至 2027 年 12 月 31 日，企业招用自主就业退役士兵，与其签订 1 年以上期限劳动合同并依法缴纳社会保险费的，自签订劳动合同并缴纳社会保险当月起，在 3 年内按实际招用人数予以定额依次扣减增值税、城市维护建设税、教育费附加、地方教育附加和企业所得税优惠。定额标准为每人每年 6000 元，最高可上浮 50%。公司以及全资子公司广东奥飞实业有限公司符合上述优惠政策条件。

2. 企业所得税

(1) 公司被认定为广东省 2008 年第一批高新技术企业，于 2023 年通过高新技术企业复审，发证日期 2023 年 12 月 28 日，证书编号为 GR202344015071，有效期为三年，2023 年度到 2025 年度按 15% 的税率计缴企业所得税。

(2) 公司之全资子公司广州奥飞文化传播有限公司，于 2024 年通过高新技术企业复审，发证日期 2024 年 12 月 11 日，证书编号为 GR202444010690，有效期为三年，2024 年度到 2026 年度按 15% 的税率计缴企业所得税。



(3) 公司之全资子公司广东奥迪动漫玩具有限公司被认定为广东省 2008 年第二批高新技术企业，于 2023 年通过高新技术企业复审，发证日期 2023 年 12 月 18 日，证书编号为 GR202344016838，有效期为三年，2023 年度到 2025 年度按 15%的税率计缴企业所得税。

(4) 公司之全资孙公司东莞金旺儿童用品有限公司于 2016 年度被认定为高新技术企业，于 2025 年度通过高新技术企业复审，发证日期 2025 年 12 月 19 日，证书编号为 GR202544007852，有效期为 3 年，2025 年度到 2027 年度按 15%的税率计缴企业所得税。

(5) 公司之全资子公司广东原创动力文化传播有限公司被认定为广东省 2019 年度第三批高新技术企业，于 2025 年通过高新技术企业复审，发证日期 2025 年 12 月 19 日，证书编号为 GR202544009001，有效期为三年，2025 年度到 2027 年度按 15%的税率计缴企业所得税。

(6) 公司之全资子公司广东奥飞实业有限公司被认定为广东省 2021 年第二批高新技术企业，于 2024 年通过高新技术企业复审，发证日期 2024 年 11 月 28 日，证书编号 GR202444004404，有效期为三年，2024 年度到 2026 年度按 15%税率计缴企业所得税。

(7) 公司之全资子公司广州奥飞动漫文化传播有限公司于 2023 年被认定为高新技术企业，发证日期 2023 年 12 月 28 日，证书编号为 GR202344013664，有效期三年，2023 年度到 2025 年度按 15%的税率计缴企业所得税。

(8) 根据《关于进一步支持小微企业和个体工商户发展有关税费政策的公告》（财政部 税务总局公告 2023 年第 12 号）、对小型微利企业年应纳税所得额不超过 300 万元的部分，减按 25%计算应纳税所得额，按 20%的税率缴纳企业所得税政策，延续执行至 2027 年 12 月 31 日。公司之全资孙公司江西奥丰婴童用品有限责任公司、广州原创动漫文化有限公司，全资子公司上海方寸信息科技有限公司、广州贝肯文化有限公司在本期可享受小型微利企业所得税优惠。

3. 其他

(1) 根据《财政部税务总局关于进一步实施小微企业“六税两费”减免政策的公告》，对增值税小规模纳税人、小型微利企业和个体工商户可以在 50%的税额幅度内减征资源税、城市维护建设税、房产税、城镇土地使用税、印花税（不含证券交易印花税）、耕地占用税和教育费附加、地方教育附加。



(2) 根据《广东省财政厅国家税务总局广东省税务局关于我省实施文化事业建设费减征政策的通知》（粤财税〔2019〕8号），自2019年7月1日至2024年12月31日，对归属地方收入的文化事业建设费，按照缴纳义务人应缴费额的50%减征。根据《广东省财政厅国家税务总局广东省税务局关于我省延续实施文化事业建设费优惠政策的通知》（粤财税〔2025〕15号），延续实施文化事业建设费优惠政策，自2025年1月1日至2027年12月31日，对归属地方收入的文化事业建设费，按照缴纳义务人应缴费额的50%减征。

五、合并财务报表主要项目注释

下列所披露的财务报表数据，除特别注明之外，“期末”指2025年12月31日，“期初”指2025年1月1日，“本期”指2025年度，“上期”指2024年度。

（一）货币资金

项目	期末余额	期初余额
库存现金	51,392.03	98,249.01
银行存款	445,330,800.60	526,480,028.57
其他货币资金	26,007,831.76	21,025,751.26
合计	471,390,024.39	547,604,028.84
其中：存放在境外的款项总额	90,183,506.14	65,867,700.43
因抵押、质押或冻结等对使用有限制的款项总额	18,548,956.86	10,666,506.55

注：其他货币资金系保证金及其利息18,055,624.55元、支付宝等第三方支付平台账户余额7,458,874.90元，一年内到期的定期存单493,332.31元。

其中因抵押、质押或冻结等对使用有限制，以及放在境外且资金汇回受到限制的货币资金明细如下：

项目	期末余额	期初余额
境外信用证、信用卡保证金及利息	17,877,609.42	8,195,211.52
保函保证金	178,015.13	1,303,924.57
一年内到期的定期存单	493,332.31	1,019,075.81
诉讼冻结资金		146,771.16
其他		1,523.49
合计	18,548,956.86	10,666,506.55



（二）交易性金融资产

1. 交易性金融资产分类列示

项目	期末余额	期初余额
以公允价值计量且其变动计入当期损益的金融资产	61,466,753.19	20,000,000.00
其中：理财产品	61,466,753.19	20,000,000.00
合计	61,466,753.19	20,000,000.00

（三）衍生金融资产

项目	期末余额	期初余额
以公允价值计量且其变动计入当期损益的金融资产	115,089.08	
合计	115,089.08	

（四）应收账款

1. 按账龄披露

账龄	期末余额	期初余额
1年以内（含1年）	361,994,917.62	439,651,015.80
1—2年（含2年）	12,548,289.49	7,397,090.02
2—3年（含3年）	2,502,280.03	6,692,425.90
3—4年（含4年）	5,801,246.96	838,132.83
4—5年（含5年）	474,522.37	6,799,685.88
5年以上	18,237,892.39	14,267,429.46
减：坏账准备	31,653,600.75	31,836,263.05
合计	369,905,548.11	443,809,516.84

2. 应收账款分类披露

类别	期末余额				账面价值
	账面余额		坏账准备		
	金额	比例（%）	金额	计提比例（%）	
按单项计提坏账准备的应收账款	27,459,961.88	6.84	27,108,521.88	98.72	351,440.00



类别	期末余额				
	账面余额		坏账准备		账面价值
	金额	比例 (%)	金额	计提比例 (%)	
按组合计提坏账准备的应收账款	374,099,186.98	93.16	4,545,078.87	1.21	369,554,108.11
其中：账龄组合	374,099,186.98	93.16	4,545,078.87	1.21	369,554,108.11
合计	401,559,148.86	100.00	31,653,600.75	7.88	369,905,548.11

续上表

类别	期初余额				
	账面余额		坏账准备		账面价值
	金额	比例 (%)	金额	计提比例 (%)	
按单项计提坏账准备的应收账款	29,002,836.25	6.10	28,643,416.25	98.76	359,420.00
按组合计提坏账准备的应收账款	446,642,943.64	93.90	3,192,846.80	0.71	443,450,096.84
其中：账龄组合	446,642,943.64	93.90	3,192,846.80	0.71	443,450,096.84
合计	475,645,779.89	100.00	31,836,263.05	6.69	443,809,516.84

按单项计提坏账准备：

名称	期初余额		期末余额			
	账面余额	坏账准备	账面余额	坏账准备	计提比例 (%)	计提理由
长沙市正美工贸有限公司	8,735,073.26	8,735,073.26	8,735,073.26	8,735,073.26	100.00	见注 1
广州唯观时尚科技有限公司	8,261,025.88	8,261,025.88	8,261,025.88	8,261,025.88	100.00	见注 2
Wal-Mart Canada Corporation	49,009.72	49,009.72	47,921.59	47,921.59	100.00	见注 3
Zulily, LLC	5,844.60	5,844.60	5,714.84	5,714.84	100.00	见注 3
Buy Buy Baby	1,109,376.07	1,109,376.07	1,084,745.22	1,084,745.22	100.00	见注 4
KING JOUET CHECY	4,003.37	4,003.37	4,380.96	4,380.96	100.00	见注 4
JOUECLUB ST CHAMOND	23,927.66	23,927.66	26,184.44	26,184.44	100.00	见注 4
JOUECLUB CLERMONT FERRAND	7,214.96	7,214.96	7,895.46	7,895.46	100.00	见注 4
JOUECLUB TOLLEVAST	30,006.55	30,006.55	32,836.67	32,836.67	100.00	见注 4
VU SUR TABLE / SAJOU 01000924	4,504.21	4,504.21	4,929.03	4,929.03	100.00	见注 4



名称	期初余额		期末余额			
	账面余额	坏账准备	账面余额	坏账准备	计提比例 (%)	计提理由
湖北可乐儿婴童用品有限公司	7,539.24	7,539.24	7,539.24	7,539.24	100.00	见注 5
南昌苏宁红孩子母婴用品采购中心有限公司	537,009.18	537,009.18	537,009.18	537,009.18	100.00	见注 5
大连探索创新科技有限责任公司	56,800.06	56,800.06	56,800.06	56,800.06	100.00	见注 5
广东衣酷文化发展股份有限公司			19,359.81	19,359.81	100.00	见注 5
Jarrons & Co Pte. Ltd	617,304.50	617,304.50	346,818.21	346,818.21	100.00	见注 5
Smart Toys Sarl			271,771.50	271,771.50	100.00	见注 5
Toys 'R' Us Canada			601,191.05	601,191.05	100.00	见注 5
南京宝橙文化娱乐发展有限公司	150,000.00	150,000.00	150,000.00	150,000.00	100.00	见注 5
PICWIC HOURLINES	35,066.60	35,066.60	38,373.97	38,373.97	100.00	见注 6
Maxitoys	44,643.05	44,643.05	48,853.64	48,853.64	100.00	见注 6
Mediaplex International Co., Ltd.	281,785.28	281,785.28	275,528.96	275,528.96	100.00	见注 7
JANSON MEDIA	240,644.77	240,644.77	235,301.87	235,301.87	100.00	见注 7
苏州嘉垚餐饮管理有限公司	318,000.00	318,000.00	318,000.00	318,000.00	100.00	见注 7
LIMITES LIABILITY COMPANY SKYLINE INVESTMENTS	35,235.93	35,235.93	38,559.27	38,559.27	100.00	见注 7
AMEET SP Z. O. O.	9,109.33	9,109.33	9,968.50	9,968.50	100.00	见注 7
KIDDISVIT LIMITED LIABILITY COMPANY	1,892.56	1,892.56	2,071.06	2,071.06	100.00	见注 7
AG'S CANDY LTD.	272,164.68	272,164.68	297,834.39	297,834.39	100.00	见注 7
TRADE DESTOCK	44,520.84	44,520.84	48,719.90	48,719.90	100.00	见注 7
CINLAT LOGISTICS SA DE CV			82,148.82	82,148.82	100.00	见注 7
BANG TOYS OF BRAZIL INDÚSTRIA DE BRINQUEDOS E COMÉRCIO LTDA			666,287.85	666,287.85	100.00	见注 7
BABY KISH GENERAL TRADING LLC	3,926,617.57	3,567,197.57	3,839,437.09	3,487,997.09	90.85	见注 8
盐城市库玛文化科技有限公司			167,183.12	167,183.12	100.00	见注 8
上海童趣思维动漫科技有限公司			62,559.71	62,559.71	100.00	见注 8



名称	期初余额		期末余额			
	账面余额	坏账准备	账面余额	坏账准备	计提比例 (%)	计提理由
盐城市汇奇电子商务有限公司			280,325.41	280,325.41	100.00	见注 8
南京天莖餐饮管理有限公司	77,000.00	77,000.00	77,000.00	77,000.00	100.00	见注 9
重庆青青实业有限公司	432,549.53	432,549.53	432,549.53	432,549.53	100.00	见注 9
乐友国际商业集团有限公司	110,519.79	110,519.79	110,519.79	110,519.79	100.00	见注 10
无锡市童梦荟游乐有限公司			20,000.00	20,000.00	100.00	见注 11
昆明甘杯餐饮管理有限公司	36,000.00	36,000.00	36,000.00	36,000.00	100.00	见注 12
聊城宇仲儒商贸有限公司	36,112.44	36,112.44	36,112.44	36,112.44	100.00	见注 13
Amazon DE			112,561.83	112,561.83	100.00	见注 13
Amazon PL			15,588.81	15,588.81	100.00	见注 13
Amazon ES			7,279.52	7,279.52	100.00	见注 13
上海紫芝广告有限公司	302,614.81	302,614.81				见注 14
广东藕酷生物科技有限公司	566,000.03	566,000.03				见注 14
商丘优客时代网络科技有限公司	111,519.19	111,519.19				见注 14
天长市苗丽工艺品商贸有限公司	500,420.40	500,420.40				见注 14
信彤（上海）实业有限公司	30,000.00	30,000.00				见注 14
深圳市炫彩酷游科技有限公司	732,906.09	732,906.09				见注 15
保定市秀你健身服务有限公司	6,000.00	6,000.00				见注 15
北京芙菲娱乐有限公司	2,528.88	2,528.88				见注 15
深圳青娱互动科技有限公司	35,164.80	35,164.80				见注 15
广州海珠区豌豆思维培训中心有限公司	797.50	797.50				见注 15
成都琥珀之星教育科技有限公司	2,138.00	2,138.00				见注 15
佛山星亚琦服饰有限公司	42.50	42.50				见注 15
深圳市龙岗区平湖佳佳兴文具	25,794.02	25,794.02				见注 15
广东我萌信息科技有限公司	174,900.00	174,900.00				见注 16
厦门卡易贸易有限公司	30,000.00	30,000.00				见注 16
深圳市汉唐韵文化投资发展股份有限公司	192,153.31	192,153.31				见注 16



名称	期初余额		期末余额			
	账面余额	坏账准备	账面余额	坏账准备	计提比例 (%)	计提理由
上海尊安体育发展有限公司	70,000.00	70,000.00				见注 16
天津艾一一儿童游艺有限公司	21,850.00	21,850.00				见注 16
JOUECLUB MONTBELIARD	8,707.61	8,707.61				见注 17
SAJOU COSNES-ET-ROMAIN	7,963.70	7,963.70				见注 17
PT. MNC. LISENSI INTERNASIONAL	126,795.40	126,795.40				见注 18
Toy Triangle (I) Pvt. Ltd.	266,420.79	266,420.79				见注 18
Lotus Global Marketing	122,877.07	122,877.07				见注 18
Ajisen Group HK	1,925.34	1,925.34				见注 18
Gigantic	17,480.46	17,480.46				见注 18
JUNFA TECHNOLOGY LIMITED	28,432.85	28,432.85				见注 18
DE TOMBE TRADING BV	109,971.87	109,971.87				见注 19
广州金满鸿电子科技有限公司	6,930.00	6,930.00				见注 20
合计	29,002,836.25	28,643,416.25	27,459,961.88	27,108,521.88		

注 1：长沙市正美工贸有限公司法院判决强制执行，但回收时间及可回收金额上存在极高的不确定性；法院强制执行仍然无法收回款项。

注 2：广州唯观时尚科技有限公司已被吊销营业执照，预计无法回收。

注 3：根据美国法律，超过 2 年的应收账款不受保护，回收几率低。

注 4：已经进入破产清算程序，预计无法回收。

注 5：多次催收无法回收款项。

注 6：已经进入法律补救程序，系法国进入破产清算前的程序，试图挽救企业或寻找接盘的人，如果不能改变局面则进入破产清算程序，预计无法回收。

注 7：客户长期失联，预计无法回收。

注 8：争议纠纷，已提出诉讼。

注 9：该客户属于失信被执行人或限制高消费，预计无法收回。

注 10：经营不善，资不抵债，预计无法回收。

注 11：账期超 3 年，失去诉讼权，回收几率低。

注 12：已胜诉，但难以收回款项



注 13: 回收可能性极低。

注 14: 已通过诉讼但无法执行到财产, 基本无收回可能, 通过内部审批进行核销。。

注 15: 客户已注销, 无法收回款项, 通过内部审批进行核销。

注 16: 客户经营异常, 无法收回款项, 通过内部审批进行核销。

注 17: 公司已破产清算, 无法收回款项, 通过内部审批进行核销。

注 18: 客户长期失联, 无法收回款项, 通过内部审批进行核销。

注 19: 对方经营不善, 多次催款, 客户表明无力偿还, 通过内部审批进行核销。

注 20: 本期收回款项。

按组合计提坏账准备:

组合计提项目: 账龄组合

名称	期末余额		
	账面余额	坏账准备	计提比例 (%)
1 年以内	360,716,529.53	2,542,036.97	0.70
1—2 年	12,122,610.08	1,289,708.16	10.64
2—3 年	562,477.71	158,112.95	28.11
3—4 年	188,880.77	115,660.03	61.23
4—5 年	295,554.38	226,426.25	76.61
5 年以上	213,134.51	213,134.51	100.00
合计	374,099,186.98	4,545,078.87	1.21

3. 本期计提、收回或转回的坏账准备情况

类别	期初余额	本期变动金额				期末余额
		计提	收回或转回	转销或核销	其他变动	
按单项计提	28,643,416.25	2,509,935.27	268,038.19	3,712,049.62	-64,741.83	27,108,521.88
按组合计提	3,192,846.80	2,225,173.76		886,095.00	13,153.31	4,545,078.87
合计	31,836,263.05	4,735,109.03	268,038.19	4,598,144.62	-51,588.52	31,653,600.75

其他变动: 其他变动中按组合计提的-51,588.52 元均为汇率变动金额。



4. 本期实际核销的应收账款情况

项目	核销金额
实际核销的应收账款	4,598,144.62

其中重要的应收账款核销情况：

无。

5. 按欠款方归集的期末余额前五名的应收账款情况

单位名称	应收账款期末余额	占应收账款期末余额合计数的比例 (%)	坏账准备期末余额
第一名	72,153,143.36	17.97	397,522.93
第二名	71,984,412.87	17.93	373,960.47
第三名	37,000,449.19	9.21	110,945.28
第四名	24,300,000.00	6.05	468,000.00
第五名	21,126,370.00	5.26	458,043.00
合计	226,564,375.42	56.42	1,808,471.68

6. 因金融资产转移而终止确认的应收账款

无。

7. 转移应收账款且继续涉入形成的资产、负债金额

无。

(五) 应收款项融资

1. 应收款项融资分类列示

项目	期末余额	期初余额
银行承兑票据	3,756,228.00	
商业承兑票据		
合计	3,756,228.00	



2. 按坏账计提方法分类披露

类别	期末余额				期初余额					
	账面余额		坏账准备		账面价值	账面余额		坏账准备		账面价值
	金额	比例 (%)	金额	计提比例 (%)		金额	比例 (%)	金额	计提比例 (%)	
按组合计提坏账准备	3,756,228.00	100			3,756,228.00					
其中：										
银行承兑汇票	3,756,228.00	100			3,756,228.00					
合计	3,756,228.00	100			3,756,228.00					

按组合计提坏账准备类别数：1组

按组合计提坏账准备：

名称	期末余额		
	账面余额	坏账准备	计提比例 (%)
银行承兑汇票	3,756,228.00		
合计	3,756,228.00		--

3. 本期计提、收回或转回的坏账准备情况

无。

4. 期末公司已质押的应收款项融资

无。

5. 期末公司已背书或贴现且在资产负债表日尚未到期的应收款项融资

项目	期末终止确认金额	期末未终止确认金额
银行承兑票据	4,726,900.00	
合计	4,726,900.00	

6. 本期实际核销的应收款项融资情况

无



7. 应收款项融资本期增减变动及公允价值变动情况

项目	期初余额		本期增减变动金额		期末余额	
	成本	公允价值变动	成本	公允价值变动	成本	公允价值变动
银行承兑汇票			3,756,228.00		3,756,228.00	
合计			3,756,228.00		3,756,228.00	

8. 其他说明

无

(六) 预付款项

1. 预付款项按账龄列示

账龄	期末余额		期初余额	
	金额	比例 (%)	金额	比例 (%)
1 年以内 (含 1 年)	50,579,694.88	94.49	40,344,492.99	92.08
1 至 2 年 (含 2 年)	893,483.12	1.67	2,945,069.33	6.72
2 至 3 年 (含 3 年)	1,963,960.66	3.67	139,435.80	0.32
3 年以上	91,983.33	0.17	383,601.58	0.88
合计	53,529,121.99	100.00	43,812,599.70	100.00

账龄超过 1 年且金额重要的预付款项未及时结算原因的说明：

无。

2. 按预付对象归集的期末余额前五名的预付款情况

单位名称	期末余额	占预付账款期末余额合计数的比例 (%)
第一名	8,651,522.60	16.16
第二名	3,227,721.12	6.03
第三名	2,068,697.18	3.86
第四名	2,000,000.01	3.74
第五名	1,697,311.20	3.17
合计	17,645,252.11	32.96



(七) 其他应收款

项目	期末余额	期初余额
应收利息		
其他应收款	19,039,070.21	61,632,358.73
合计	19,039,070.21	61,632,358.73

1. 其他应收款

(1) 按账龄披露

账龄	期末账面余额	期初账面余额
1年以内(含1年)	6,371,618.82	43,684,589.25
1-2年(含2年)	3,103,092.02	1,724,427.84
2-3年(含3年)	463,797.45	4,017,075.95
3-4年(含4年)	2,351,310.72	5,486,323.03
4-5年(含5年)	4,662,883.30	9,581,420.38
5年以上	26,034,304.44	23,209,967.35
减:坏账准备	23,947,936.54	26,071,445.07
合计	19,039,070.21	61,632,358.73

(2) 按款项性质分类情况

款项性质	期末账面余额	期初账面余额
股权转让款	3,489,264.64	27,009,264.64
押金及保证金	14,545,627.55	24,077,142.99
待退回制作费、分成款	20,285,461.08	22,527,961.08
借支款及备用金	417,321.12	296,618.42
应收退税款	3,975,409.41	13,216,740.29
其他	273,922.95	576,076.38
合计	42,987,006.75	87,703,803.80



(3) 坏账准备计提情况

类别	期末余额				
	账面余额		坏账准备		账面价值
	金额	比例 (%)	金额	计提比例 (%)	
按单项计提坏账准备	7,618,658.27	17.72	7,618,658.27	100.00	
按组合计提坏账准备	35,368,348.48	82.28	16,329,278.27	46.17	19,039,070.21
其中：账龄组合	16,540,873.60	38.48	16,329,278.27	98.72	211,595.33
出口退税组合	3,975,409.41	9.25			3,975,409.41
备用金	417,321.12	0.97			417,321.12
押金保证金	14,434,744.35	33.58			14,434,744.35
合计	42,987,006.75	100.00	23,947,936.54	55.71	19,039,070.21

续

类别	期初余额				
	账面余额		坏账准备		账面价值
	金额	比例 (%)	金额	计提比例 (%)	
按单项计提坏账准备	31,545,842.10	35.97	7,503,985.07	23.79	24,041,857.03
按组合计提坏账准备	56,157,961.70	64.03	18,567,460.00	33.06	37,590,501.70
其中：账龄组合	18,567,460.00	21.17	18,567,460.00	100.00	0.00
出口退税组合	13,216,740.29	15.07			13,216,740.29
备用金	296,618.42	0.34			296,618.42
押金保证金	24,077,142.99	27.45			24,077,142.99
合计	87,703,803.80	100.00	26,071,445.07	29.73	61,632,358.73

按照预期信用损失一般模型计提坏账准备

坏账准备	第一阶段	第二阶段	第三阶段	合计
	未来12个月预期信用损失	整个存续期预期信用损失(未发生信用减值)	整个存续期预期信用损失(已发生信用减值)	
2025年1月1日余额	18,567,460.00	3,543,483.99	3,960,501.08	26,071,445.07
2025年1月1日余额在本期				
--转入第二阶段				



坏账准备	第一阶段	第二阶段	第三阶段	合 计
	未来 12 个月预期信用损失	整个存续期预期信用损失(未发生信用减值)	整个存续期预期信用损失(已发生信用减值)	
--转入第三阶段		-3,543,483.99	3,543,483.99	
--转回第二阶段				
--转回第一阶段				
本期计提			114,673.20	114,673.20
本期转回	1,442,261.73			1,442,261.73
本期转销				
本期核销	795,920.00			795,920.00
其他变动				
2025 年 12 月 31 日余额	16,329,278.27		7,618,658.27	23,947,936.54

(4) 本期计提、收回或转回的坏账准备情况

本期计提坏账准备情况:

类别	期初余额	本期变动金额				期末余额
		计提	收回或转回	转销或核销	其他变动	
按单项计提	7,503,985.07	114,673.20				7,618,658.27
按组合计提	18,567,460.00		1,442,261.73	795,920.00		16,329,278.27
合计	26,071,445.07	114,673.20	1,442,261.73	795,920.00		23,947,936.54

(5) 本期实际核销的其他应收款情况

项目	核销金额
预计无法收回的往来款	795,920.00

其中重要的其他应收款核销情况:

无。



(6) 按欠款方归集的期末余额前五名的其他应收款情况

单位名称	款项的性质	期末余额	账龄	占其他应收款期末余额合计数的比例 (%)	坏账准备期末余额
上海乐豆企业管理 有限公司	待收回款	16,324,960.00	5 年以上	37.98	16,324,960.00
北京剧角映画文化 传媒有限公司	往来款	3,960,501.08	4-5 年	9.21	3,960,501.08
北京万象传媒广告 有限公司	股权转让 款	3,489,264.64	5 年以上	8.12	3,489,264.64
侨鑫集团有限公司	押金及保 证金	3,182,943.85	1-2 年、2-3 年、3-4 年、 5 年以上	7.40	
PAC FINANCE 1, LLC	押金及保 证金	2,256,878.59	5 年以上	5.25	
合计		29,214,548.16		67.96	23,774,725.72

(7) 涉及政府补助的应收款项

无。

(8) 因金融资产转移而终止确认的其他应收款

无。

(9) 转移其他应收款且继续涉入形成的资产、负债金额

无。



(八) 存货

1. 存货分类

项目	期末余额			期初余额		
	账面余额	存货跌价准备	账面价值	账面余额	存货跌价准备	账面价值
原材料	44,104,454.55	1,172,391.68	42,932,062.87	37,208,317.07	1,317,763.78	35,890,553.29
周转材料	43,602,191.22		43,602,191.22	50,863,842.36		50,863,842.36
在产品	92,185,321.31		92,185,321.31	84,844,643.66		84,844,643.66
其中：影视作品类	89,246,880.49		89,246,880.49	81,464,544.81		81,464,544.81
玩具类产品	1,693,837.96		1,693,837.96	2,845,694.31		2,845,694.31
婴童用品类产品	1,244,602.86		1,244,602.86	534,404.54		534,404.54
库存商品	443,171,793.13	53,965,193.90	389,206,599.23	444,097,852.61	54,014,071.81	390,083,780.80
其中：影视作品类	37,190,032.79		37,190,032.79	38,488,907.17		38,488,907.17
玩具类产品	181,554,714.22	52,533,452.32	129,021,261.90	161,128,882.08	45,968,579.60	115,160,302.48
婴童用品类产品	224,312,715.51	1,431,741.58	222,880,973.93	240,606,706.56	4,305,957.03	236,300,749.53
授权类产品	114,330.61		114,330.61	3,873,356.80	3,739,535.18	133,821.62
委托加工物资	114,028.23		114,028.23	429,641.36		429,641.36
发出商品	13,324,801.08	275,325.80	13,049,475.28	20,968,226.14		20,968,226.14
合计	636,502,589.52	55,412,911.38	581,089,678.14	638,412,523.20	55,331,835.59	583,080,687.61



2. 确认为存货的数据资源

无。

3. 存货跌价准备

项目	期初余额	本期增加金额		本期减少金额		期末余额
		计提	其他	转回或转销	其他	
原材料	1,317,763.78	937,941.28	2,289.31	1,085,602.69		1,172,391.68
库存商品	54,014,071.81	51,868,227.04		51,886,428.82	30,676.13	53,965,193.90
发出商品		986,361.95		711,036.15		275,325.80
合计	55,331,835.59	53,792,530.27	2,289.31	53,683,067.66	30,676.13	55,412,911.38

本期增加金额和本期减少金额中的其他均为汇率变动金额。

按组合计提存货跌价准备

组合名称	期末			期初		
	期末余额	跌价准备	跌价准备计提比例 (%)	期初余额	跌价准备	跌价准备计提比例 (%)
原材料	44,104,454.55	1,172,391.68	2.66	37,208,317.07	1,317,763.78	3.54
周转材料	43,602,191.22			50,863,842.36		
在产品	92,185,321.31			84,844,643.66		
库存商品	443,171,793.13	53,965,193.90	12.18	444,097,852.61	54,014,071.81	12.16
委托加工物资	114,028.23			429,641.36		
发出商品	13,324,801.08	275,325.80	2.07	20,968,226.14		
合计	636,502,589.52	55,412,911.38	8.71	638,412,523.20	55,331,835.59	8.67

本年公司计提存货跌价准备 53,792,530.27 元，将上年计提跌价准备的部分存货出售或报废，转销已经计提的跌价准备 53,683,067.66 元，汇率变动减少存货跌价准备 28,386.82 元。

公司存货可变现净值根据估计售价减去至完工估计将要发生的成本、估计的销售费用以及相关税金后的金额确定。如为执行销售合同或者劳务合同而持有的存货以产成品或商品的合同价格作为其可变现净值的计量基础；企业持有存货的数量超出销售合同订购数量的部分的可变现净值以产成品或商品的一般销售价格作为计量基础；没有销售合同或劳务合同约定的存货的可变现净值以产成品或商品一般销售价格作为计量基础；用于出售的材料等以市场价格作为其可变现净值的计量基础。公司对于已拍摄完成但成本



尚未摊销完毕的动漫影视作品，年末计算可回收金额，公司进行减值测试时，将动漫影视作品的可收回金额与尚未摊销的成本进行比较，若动漫影视作品的可收回金额低于尚未摊销的成本即计提减值准备。

4. 存货期末余额含有借款费用资本化金额的说明

无。

(九) 一年内到期的非流动资产

项目	期末余额	期初余额
一年内到期的长期应收款	2,870,400.91	1,794,444.44
合计	2,870,400.91	1,794,444.44

(十) 其他流动资产

项目	期末余额	期初余额
待认证进项税额	19,140,934.64	9,558,462.70
留抵税额	8,471,331.10	9,633,773.65
预缴税费	1,054,878.62	3,666,053.77
其他	23,577.75	23,952.60
合计	28,690,722.11	22,882,242.72

(十一) 长期应收款

1. 长期应收款情况

项目	期末余额			期初余额		
	账面余额	坏账准备	账面价值	账面余额	坏账准备	账面价值
往来款	30,443,969.03	19,283,079.49	11,160,889.54	40,485,075.68	23,568,277.14	16,916,798.54
减：一年到期长期应收款	10,466,681.86	7,596,280.95	2,870,400.91	7,000,000.00	5,205,555.56	1,794,444.44
合计	19,977,287.17	11,686,798.54	8,290,488.63	33,485,075.68	18,362,721.58	15,122,354.10

2. 本期计提、收回或转回的坏账准备情况

类别	期初余额	本期变动金额				期末余额
		计提	收回或转回	转销或核销	其他	
单项计提	23,568,277.14		2,285,197.65	2,000,000.00		19,283,079.49
合计	23,568,277.14		2,285,197.65	2,000,000.00		19,283,079.49



其中本期坏账准备收回或转回金额重要的：

单位名称	收回或转回金额	转回原因	收回方式	确定原坏账准备计提比例的依据及其合理性
壹沙（北京）文化传媒有限公司	2,285,197.65	本期按照协议预定收回款项	银行汇款	经营不善，款项回收存在风险
合计	2,285,197.65	--	--	--

3. 按坏账计提方法分类披露

类别	期末余额				
	账面余额		坏账准备		账面价值
	金额	比例（%）	金额	计提比例（%）	
按单项计提坏账准备	30,443,969.03	100	19,283,079.49	63.34	11,160,889.54
合计	30,443,969.03	100	19,283,079.49	63.34	11,160,889.54
类别	期初余额				
	账面余额		坏账准备		账面价值
	金额	比例（%）	金额	计提比例（%）	
按单项计提坏账准备	40,485,075.68	100.00	23,568,277.14	58.21	16,916,798.54
合计	40,485,075.68	100.00	23,568,277.14	58.21	16,916,798.54

按单项计提坏账准备：

名称	期末余额		
	账面余额	坏账准备	计提比例（%）
往来款	30,443,969.03	19,283,079.49	63.34
合计	30,443,969.03	19,283,079.49	63.34

按照预期信用损失一般模型计提坏账准备

坏账准备	第一阶段	第二阶段	第三阶段	合计
	未来12个月预期信用损失	整个存续期预期信用损失(未发生信用减值)	整个存续期预期信用损失(已发生信用减值)	
2025年1月1日余额		23,568,277.14		23,568,277.14
2025年1月1日余额在本期				
--转入第二阶段				
--转入第三阶段				
--转回第二阶段				
--转回第一阶段				
本期计提				



坏账准备	第一阶段	第二阶段	第三阶段	合计
	未来 12 个月预期信用损失	整个存续期预期信用损失(未发生信用减值)	整个存续期预期信用损失(已发生信用减值)	
本期转回		2,285,197.65		2,285,197.65
本期转销				
本期核销		2,000,000.00		2,000,000.00
其他变动				
2025 年 12 月 31 日余额		19,283,079.49		19,283,079.49

4. 本期实际核销的长期应收款情况

项目	核销金额
实际核销的长期应收款	2,000,000.00

转移长期应收款且继续涉入形成的资产、负债金额

单位名称	款项性质	核销金额	核销原因	履行的核销程序	款项是否由关联交易产生
壹沙（北京）文化传媒有限公司	往来款利息	2,000,000.00	按照协议约定豁免往来利息	董事会审批	是
合计	--		--	--	--

注：公司于 2024 年 1 月 15 日召开第六届董事会第十次会议同意公司将持有的壹沙（北京）文化传媒有限公司转让给赵东梅，在壹沙（北京）文化传媒有限公司作为公司控股子公司期间，公司为支持其日常经营向其提供了借款，在股权转让完成后，壹沙将不再纳入公司合并报表范围，该借款将被动形成公司对外提供财务资助的情形。公司、壹沙（北京）文化传媒有限公司与赵东梅三方签订的协议约定壹沙（北京）文化传媒有限公司在 2025 年 6 月 30 日前向奥飞娱乐偿还 500.00 万元的借款本金，壹沙（北京）文化传媒有限公司可减免 200.00 万元利息，公司在 2025 年 6 月 30 日收到上述 500 万元，公司按照三方协议约定豁免壹沙（北京）文化传媒有限公司往来利息 200.00 万元。



(十二) 长期股权投资

被投资单位	期初余额(账面价值)	减值准备期初余额	本期增减变动							期末余额(账面价值)	减值准备期末余额		
			追加投资	减少投资	权益法下确认的投资损益	其他综合收益调整	其他权益变动	宣告发放现金股利或利润	计提减值准备			其他	
一、联营企业													
广东衣酷文化发展有限公司		13,284,686.66										13,284,686.66	
北京寻龙文化发展有限公司	27,716,728.70	55,601,399.45			27,833.87							27,744,562.57	55,601,399.45
广州数媒信息科技股份有限公司	16,233,982.51				110,269.67							16,344,252.18	
广州唯观时尚科技有限公司		2,125,667.30											2,125,667.30
451MediaGroup LLC		57,040,304.65											55,634,685.29
广州轻阅网络科技有限公司	2,961,598.13				-818,486.90							2,143,111.23	
重庆彩色铅笔动漫设计有限责任公司	440,518.26				-440,518.26								
广州奥飞硅谷文化发展有限公司	171,752,096.89				-5,345,603.50							166,406,493.39	
上海颖立文化传媒传媒有限公司		45,116,994.52											45,116,994.52
广东嘉佳卡通影视有限公司	15,689,704.86	19,409,891.91			-6,385,769.12					7,086,259.41		2,217,676.33	26,496,151.32
上海起睡网络科技有限公司	6,031,240.17	35,714,708.40			-770,574.71							5,260,665.46	35,714,708.40
广州卓游信息科技有限公司		70,091,423.58											70,091,423.58
陆排壹座文化发展有限公司(上海)有限公司	218,359.63				13,274.57							231,634.20	
深圳市山水原创动漫文化有限公司		11,015,371.18											11,015,371.18
广州奥创火种科技有限公司	2,432,906.91				-679,075.44							1,753,831.47	
合计	243,477,136.06	309,400,447.65			-14,288,649.82					7,086,259.41		222,102,226.83	315,081,087.70



注：广州唯观时尚科技有限公司于2025年02月已经被吊销营业执照，公司对其长期股权投资已经全额计提减值准备。

可收回金额按预计未来现金流量的现值确定

项目	账面价值	可收回金额	减值金额	预测期的年限	预测期的关键参数	稳定期的关键参数	稳定期的关键参数的确定依据
广东嘉佳卡通影视有限公司	9,303,935.74	2,217,676.33	7,086,259.41	2026年-2030年（后续为稳定期）	收入增长率11.25%、折现率11.10%	收入增长率0%，折现率11.10%	收入、折现率与预测期最后一年保持一致
合计	9,303,935.74	2,217,676.33	7,086,259.41	--	--	--	--

(十三) 其他权益工具投资

1. 其他权益工具投资情况

项目名称	期末余额	期初余额	本期计入其他综合收益的利得	本期计入其他综合收益的损失	本期未累计计入其他综合收益的利得	本期未累计计入其他综合收益的损失	本期确认的股利收入	指定为以公允价值计量且其变动计入其他综合收益的原因
东吴（苏州）金融科技有限公司	20,000,000.00	20,000,000.00						基于战略目的业务合作持有
深圳暴风智能科技有限公司						50,000,000.00		基于战略目的业务合作持有
广东明星创意动画有限公司	3,969,772.23	11,503,834.00		7,534,061.77		7,534,061.77		基于战略目的业务合作持有
北京大千阳光数字科技股份有限公司	2,144,275.80	10,675,400.00		8,531,124.20		7,855,724.20		基于战略目的业务合作持有
北京诺亦腾科技有限公司	19,648,500.00	30,700,800.00				26,771,315.49		基于战略目的业务合作持有
北京光年无限科技有限公司	26,500,000.00	26,500,000.00				23,500,000.00		基于战略目的业务合作持有
乐相科技有限公司	45,600,000.00	45,600,000.00				5,561,441.57		基于战略目的业务合作持有
上海播朵文化传播有限公司						7,500,000.00		基于战略目的业务合作持有
北京智造宝科技有限公司						16,800,000.00		基于战略目的业务合作持有



项目名称	期末余额	期初余额	本期计入其他综合收益的利得	本期计入其他综合收益的损失	本期末累计计入其他综合收益的利得	本期末累计计入其他综合收益的损失	本期确认的股利收入	指定为以公允价值计量且其变动计入其他综合收益的原因
北京圣威特科技有限公司	418,924.22	423,999.19		5,074.97		9,581,075.78		基于战略目的业务合作持有
广州大家一起上文化传播有限公司	216,505.62	750,000.00		483,494.38		483,494.38		基于战略目的业务合作持有
北京攀高文化传媒股份有限公司						3,000,000.00		基于战略目的业务合作持有
北京二次元科技有限公司						18,562,500.00		基于战略目的业务合作持有
北京剧角映画文化传媒股份有限公司						60,000,000.00		基于战略目的业务合作持有
广州梦龙科技有限公司								基于战略目的业务合作持有
无锡超导影视制作有限公司						30,000,000.00		基于战略目的业务合作持有
Best Assistant Education Online Limited	910,407.10	4,261,232.71		3,350,825.61		39,860,756.05		基于战略目的业务合作持有
北京互动视界文化传媒股份有限公司						10,000,000.00		基于战略目的业务合作持有
北京神武互动网络技术有限公司						20,000,000.00		基于战略目的业务合作持有
上海牛卡网络科技有限公司						12,000,000.00		基于战略目的业务合作持有
深圳看到科技有限公司	91,486,400.00	91,486,400.00			71,486,400.00			基于战略目的业务合作持有
浙江东阳一诺众合影视传媒有限公司	2,779,634.31	3,253,638.50		474,004.19		27,070,365.69		基于战略目的业务合作持有
广东虚拟现实科技有限公司	44,786,876.00	44,786,876.00			24,786,876.00			基于战略目的业务合作持有
北京艾格文化传媒有限公司	493,532.67	509,799.06		16,266.39		2,506,467.33		基于战略目的业务合作持有
北京玩思维文化发展有限公司	108,967.59	108,967.59				11,891,032.41		基于战略目的业务合作持有
北京快乐工场网络科技有限公司						15,000,000.00		基于战略目的业务合作持有



项目名称	期末余额	期初余额	本期计入其他综合收益的利得	本期计入其他综合收益的损失	本期未累计计入其他综合收益的利得	本期未累计计入其他综合收益的损失	本期未累计计入其他综合收益的损失	本期确认的股利收入	指定为以公允价值计量且其变动计入其他综合收益的原因
北京爱乐游文化发展有限公司	39,363,494.57	39,363,494.57							基于战略目的业务合作持有
上海悠游堂投资发展股份有限公司									
合计	298,427,290.11	329,924,441.62		20,394,851.51		96,273,276.00	405,478,234.67		

注：深圳暴风智能科技有限公司已经被责令关闭

2. 非交易性权益工具投资的情况

项目	本期确认的股利收入	累计利得	累计损失	其他综合收益转入留存收益的金额	指定为以公允价值计量且其变动计入其他综合收益的原因	其他综合收益转入留存收益的原因
东吴（苏州）金融科技有限公司					基于战略目的业务合作持有	
深圳暴风智能科技有限公司			50,000,000.00		基于战略目的业务合作持有	
广东明星创意动画有限公司			7,534,061.77		基于战略目的业务合作持有	
北京大千阳光数字科技股份有限公司			7,855,724.20		基于战略目的业务合作持有	
北京诺亦腾科技有限公司			26,771,315.49	-15,058,890.51	基于战略目的业务合作持有	
北京光年无限科技有限公司			23,500,000.00		基于战略目的业务合作持有	
乐相科技有限公司			5,561,441.57		基于战略目的业务合作持有	
上海播朵文化传播有限公司			7,500,000.00		基于战略目的业务合作持有	
北京智造宝科技有限公司			16,800,000.00		基于战略目的业务合作持有	
北京圣威特科技有限公司			9,581,075.78		基于战略目的业务合作持有	



项目	本期确认的股利收入	累计利得	累计损失	其他综合收益转入留存收益的金额	指定为以公允价值计量且其变动计入其他综合收益的原因	其他综合收益转入留存收益的原因
广州大家一起上文化传播有限公司			483,494.38		基于战略目的业务合作持有	
北京攀高文化传媒股份有限公司			3,000,000.00		基于战略目的业务合作持有	
北京二次元科技有限公司			18,562,500.00		基于战略目的业务合作持有	
北京剧角映画文化传媒股份有限公司			60,000,000.00		基于战略目的业务合作持有	
广州梦龙科技有限公司					基于战略目的业务合作持有	
无锡超导影视制作有限公司			30,000,000.00		基于战略目的业务合作持有	
Best Assistant Education Online Limited			39,860,756.05		基于战略目的业务合作持有	
北京互动视界文化传媒股份有限公司			10,000,000.00		基于战略目的业务合作持有	
北京神武互动网络技术有限公司			20,000,000.00		基于战略目的业务合作持有	
上海牛牛网络科技有限公司			12,000,000.00		基于战略目的业务合作持有	
深圳看到科技有限公司		71,486,400.00			基于战略目的业务合作持有	
浙江东阳一诺众合影视传媒有限公司			27,070,365.69		基于战略目的业务合作持有	
广东虚拟现实科技有限公司		24,786,876.00			基于战略目的业务合作持有	
北京艾格文化传媒有限公司			2,506,467.33		基于战略目的业务合作持有	
北京玩思维文化发展有限公司			11,891,032.41		基于战略目的业务合作持有	
北京快乐工场网络科技有限公司			15,000,000.00		基于战略目的业务合作持有	
北京爱乐游文化发展有限公司					基于战略目的业务合作持有	



项目	本期确认的股利收入	累计利得	累计损失	其他综合收益转入留存收益的金额	指定为以公允价值计量且其变动计入其他综合收益的原因	其他综合收益转入留存收益的原因
上海悠游堂投资发展股份有限公司						
合计	96,273,276.00	405,478,234.67	-15,058,890.51			

本期存在终止确认的情况说明

项目名称	转入留存收益的累计利得	转入留存收益的累计损失	终止确认的原因
北京诺亦腾科技有限公司		15,058,890.51	详见注:1

注1:北京诺亦腾科技有限公司(以下简称“诺亦腾”)本期将机器人应用业务分拆,于北京市海淀区设立诺亦腾机器人科技(北京)有限公司(以下简称“诺亦腾机器人”)进行独立融资,诺亦腾直接持有诺亦腾机器人40.00%的股权,奥飞娱乐持有诺亦腾5.1168%的股权保持不变,即奥飞娱乐通过诺亦腾间接持有诺亦腾机器人2.0467%的股权。同时,诺亦腾通过股权下沉的方式,使得原诺亦腾股东通过持有北京诺信嘉远合伙企业(有限合伙)(以下简称“诺信嘉远”)间接持有诺亦腾机器人的股份。奥飞娱乐持有诺信嘉远14.2797%份额,诺信嘉远持有诺亦腾机器人21.49975%的股权,即奥飞娱乐通过诺信嘉远持有诺亦腾机器人3.0701%的股权。拆分完成后,奥飞娱乐通过诺亦腾和诺信嘉远合计持有诺亦腾机器人5.1168%的股权。因被投资单位变更,故需要将原对诺亦腾的投资拆分为对诺亦腾的投资和对诺信嘉远的投资,将原诺亦腾拆出部分的公允价值终止确认,而诺信嘉远系有限寿命主体,不能指定为其他权益工具,故在其他非流动金融资产核算,并按照拆出持有北京诺信嘉远企业管理合伙企业(有限合伙)的份额的公允价值作为其他非流动金融资产的初始成本。

(十四) 其他非流动金融资产

项目	期末余额	期初余额
广东奥飞融合产业投资合伙企业(有限合伙)	26,600,000.00	
苏州奥银湖杉投资合伙企业(有限合伙)	20,017,816.65	21,266,625.19
北京诺信嘉远企业管理合伙企业(有限合伙)	11,052,300.00	
共青城植钰股权投资合伙企业(有限合伙)	10,000,000.00	
LOGAN 1号资讯估价投资组合	1,349,730.96	3,456,448.75
无锡奥银湖杉咨询管理合伙企业(有限合伙)	573,147.20	608,113.84



项目	期末余额	期初余额
广发信德奥飞产业投资基金一期（有限合伙）	648,820.00	1,947,976.71
合计	70,241,814.81	27,279,164.49

（十五）固定资产

项目	期末余额	期初余额
固定资产	237,499,796.95	247,747,486.24
固定资产清理		
合计	237,499,796.95	247,747,486.24

1. 固定资产情况

项目	房屋建筑物	机械设备	运输设备	电子设备	办公设备	其他设备	合计
一、账面原值							
1. 期初余额	266,567,753.30	100,045,125.58	5,723,002.48	46,492,980.49	44,080,309.57	66,561,617.87	529,470,789.29
2. 本期增加金额		10,673,566.41	440,256.62	375,347.13	2,020,726.28	7,311,654.04	20,821,550.48
（1）购置		10,647,947.09	434,161.38	375,347.13	2,020,726.28	7,311,654.04	20,789,835.92
（2）汇率变动		25,619.32	6,095.24				31,714.56
3. 本期减少金额	416,395.30	5,696,610.47	3,474,400.00	16,492,715.60	3,354,957.34	8,639,575.80	38,074,654.51
（1）处置或报废	209,817.22	5,696,610.47	3,474,400.00	16,281,953.51	3,291,923.51	8,625,598.64	37,580,303.35
（2）汇率变动	206,578.08			210,762.09	63,033.83	13,977.16	494,351.16
4. 期末余额	266,151,358.00	105,022,081.52	2,688,859.10	30,375,612.02	42,746,078.51	65,233,696.11	512,217,685.26
二、累计折旧							



项目	房屋建筑物	机械设备	运输设备	电子设备	办公设备	其他设备	合计
1. 期初余额	98,348,968.18	52,033,719.68	4,496,761.75	39,651,386.75	36,907,448.98	47,580,902.22	279,019,187.56
2. 本期增加金额	9,361,414.97	8,322,206.74	298,806.11	1,380,826.76	3,103,946.84	5,882,907.46	28,350,108.88
(1) 计提	9,361,414.97	8,320,496.07	298,806.11	1,380,826.76	3,103,946.84	5,882,907.46	28,348,398.21
(2) 汇率变动		1,710.67					1,710.67
3. 本期减少金额	136,408.23	4,608,089.44	3,305,938.68	13,631,536.40	3,183,472.92	7,810,280.50	32,675,726.17
(1) 处置或报废	37,170.15	4,608,089.44	3,300,680.01	13,460,588.42	3,124,802.21	7,772,331.36	32,303,661.59
(2) 汇率变动	99,238.08		5,258.67	170,947.98	58,670.71	37,949.14	372,064.58
4. 期末余额	107,573,974.92	55,747,836.98	1,489,629.18	27,400,677.11	36,827,922.90	45,653,529.18	274,693,570.27
三、减值准备							
1. 期初余额				2,530,126.84	12,085.30	161,903.35	2,704,115.49
2. 本期增加金额							
(1) 计提							
3. 本期减少金额				2,525,609.96	12,085.30	142,102.19	2,679,797.45
(1) 处置或报废				2,525,609.96	12,085.30	142,102.19	2,679,797.45
4. 期末余额				4,516.88		19,801.16	24,318.04
四、账面价值							
1. 期末账面价值	158,577,383.08	49,274,244.54	1,199,229.92	2,970,418.03	5,918,155.61	19,560,365.77	237,499,796.95
2. 期初账面价值	168,218,785.12	48,011,405.90	1,226,240.73	4,311,466.90	7,160,775.29	18,818,812.30	247,747,486.24

2. 暂时闲置的固定资产情况

无。



3. 通过经营租赁租出的固定资产

无。

4. 未办妥产权证书的固定资产情况

无。

5. 固定资产的减值测试情况

无。

(十六) 在建工程

项目	期末余额	期初余额
在建工程		964,003.00
合计		964,003.00

1. 在建工程情况

项目	期末余额			期初余额		
	账面余额	减值准备	账面价值	账面余额	减值准备	账面价值
厂房新建扩建				964,003.00		964,003.00
合计				964,003.00		964,003.00

2. 重要在建工程项目本期变动情况

本期无重要在建工程项目



(十七) 使用权资产

项目	房屋及建筑物	合计
一、账面原值		
1. 期初余额	361,505,778.97	361,505,778.97
2. 本期增加金额	10,261,544.17	10,261,544.17
(1) 新增租赁	6,682,862.23	6,682,862.23
(2) 汇率变动	3,578,681.94	3,578,681.94
3. 本期减少金额	112,565,136.75	112,565,136.75
(1) 合同变更	24,089,888.36	24,089,888.36
(2) 合同到期	88,475,248.39	88,475,248.39
4. 期末余额	259,202,186.39	259,202,186.39
二、累计折旧		
1. 期初余额	214,315,921.44	214,315,921.44
2. 本期增加金额	48,436,000.25	48,436,000.25
(1) 计提	44,125,296.12	44,125,296.12
(2) 汇率变动	4,310,704.13	4,310,704.13
3. 本期减少金额	108,650,831.99	108,650,831.99
(1) 合同变更	20,175,583.60	20,175,583.60
(2) 合同到期	88,475,248.39	88,475,248.39
4. 期末余额	154,101,089.70	154,101,089.70
三、减值准备		
1. 期初余额		
2. 本期增加金额		
(1) 计提		
3. 本期减少金额		
(1) 处置		
4. 期末余额		
四、账面价值		
1. 期末账面价值	105,101,096.69	105,101,096.69
2. 期初账面价值	147,189,857.53	147,189,857.53



(十八) 无形资产

1. 无形资产情况

项目	土地使用权	软件	专利权	商标权	著作权	特许经营权	合计
一、账面原值:							
1. 期初余额	60,899,231.36	90,664,719.77	25,623,489.73	60,484,497.28	45,200,572.59	2,264,150.88	285,136,661.61
2. 本期增加金额		9,466,800.03	517,360.86	720,311.47	188,299.28		10,892,771.64
(1) 购置		9,466,800.03	517,360.86	720,311.47	188,299.28		10,892,771.64
3. 本期减少金额		590,519.12	9,905.66	2,564,296.63			3,164,721.41
(1) 处置或报废		329,538.71	9,905.66	2,553,051.65			2,892,496.02
(3) 汇率变动		260,980.41		11,244.98			272,225.39
4. 期末余额	60,899,231.36	99,541,000.68	26,130,944.93	58,640,512.12	45,388,871.87	2,264,150.88	292,864,711.84
二、累计摊销							
1. 期初余额	18,210,957.20	82,880,968.98	23,436,038.94	59,407,656.14	17,442,525.91	2,264,150.88	203,642,298.05
2. 本期增加金额	1,252,015.84	5,396,691.22	960,114.98	610,968.99	1,691,493.03		9,911,284.06
(1) 计提	1,252,015.84	5,396,691.22	960,114.98	610,968.99	1,691,493.03		9,911,284.06
3. 本期减少金额		529,075.32	82.55	2,562,500.26			3,091,658.13
(1) 处置或报废		269,479.83	82.55	2,553,051.65			2,822,614.03
(3) 汇率变动		259,595.49		9,448.61			269,044.10
4. 期末余额	19,462,973.04	87,748,584.88	24,396,071.37	57,456,124.87	19,134,018.94	2,264,150.88	210,461,923.98
三、减值准备							
1. 期初余额					1,378,440.42		1,378,440.42



项目	土地使用权	软件	专利权	商标权	著作权	特许经营权	合计
2. 本期增加金额							
(1) 计提							
3. 本期减少金额							
(1) 处置或报废							
4. 期末余额					1,378,440.42		1,378,440.42
四、账面价值							
1. 期末账面价值	41,436,258.32	11,792,415.80	1,734,873.56	1,184,387.25	24,876,412.51		81,024,347.44
2. 期初账面价值	42,688,274.16	7,783,750.79	2,187,450.79	1,076,841.14	26,379,606.26		80,115,923.14

2. 确认为无形资产的数据资源

无。

3. 公司于报告期末不存在未办妥产权证书的土地使用权情况

无。

4. 可收回金额按预计未来现金流量的现值确定

项目	账面价值	未来现金流量的现值	减值金额	预测期的年限	预测期的关键参数	稳定期的关键参数	稳定期的关键参数的确定依据
贝肯熊著作权	24,627,511.26	37,995,515.00		2026年-2030年（后续为稳定期）	收入增长率3.03%、折现率14.31%	收入增长率0%、折现率14.30%	收入、折现率与预测期最后一年保持一致
合计	24,627,511.26	37,995,515.00					



(十九) 商誉

1. 商誉账面原值

被投资单位名称或形成商誉的事项	期初余额	本期增加		本期减少		期末余额
		企业合并形成	其他	处置	其他	
广东原创动力文化传播有限公司	3,575,419.75					3,575,419.75
资讯港管理有限公司	534,135,216.86				13,162,461.28	520,972,755.58
北京爱乐游信息技术有限公司	349,883,473.96					349,883,473.96
上海方寸信息科技有限公司	279,559,334.10					279,559,334.10
广州叶游信息技术有限公司	22,257,544.88					22,257,544.88
Baby Trend Inc.	518,814,720.60				12,784,924.97	506,029,795.63
广州贝肯文化有限公司	22,041,469.83					22,041,469.83
上海震雷文化传播有限公司	5,469,732.95					5,469,732.95
东莞金旺儿童用品有限公司	177,971,696.24					177,971,696.24
Funny FluxCO.,Ltd	248,917,531.98				6,133,966.22	242,783,565.76
合计	2,162,626,141.15				32,081,352.47	2,130,544,788.68

注：本期商誉其他减少系汇率变动导致。



2. 商誉减值准备

被投资单位名称或形成商誉的事项	期初余额	本期增加		本期减少		期末余额
		企业合并形成	计提	处置	其他	
广东原动力文化传播有限公司						
资讯港管理有限公司						
北京爱乐游信息技术有限公司	349,883,473.96					349,883,473.96
上海方寸信息科技有限公司	279,559,334.10					279,559,334.10
广州叶游信息技术有限公司	22,257,544.88					22,257,544.88
Baby Trend Inc.						
广州贝肯文化有限公司	22,041,469.83					22,041,469.83
上海震雷文化传播有限公司	5,469,732.95					5,469,732.95
东莞金旺儿童用品有限公司						
Funny FluxCO., Ltd	192,763,052.86				4,750,175.87	188,012,876.99
合计	871,974,608.58				4,750,175.87	867,224,432.71

注：本期商誉减值准备的其他减少系汇率变动导致。

3. 说明商誉减值测试过程、关键参数商誉减值损失的确认方法

2025年期末，与商誉相关的资产组或资产组组合与购买日、以前年度商誉减值测试时所确定的资产组或资产组组合一致，未发生变化。公司已对上述企业合并形成的商誉的账面价值，自购买日起按照合理的方法分摊至相关的资产组，并对包含商誉的相关资产组进行减值测试，对已发现的与商誉相关的资产组存在明显减值迹象的，计提了减值准备。

本年度商誉减值测试中，公司按照《企业会计准则第8号——资产减值》（以下简称资产减值准则）的要求，将商誉分摊至相关资产组后，对含商誉的资产组采用收益法的现金流量折现法进行测试。现金流量折现法测试模型要求对资产组未来净现金流量作出预



测，公司结合并购以来对并购项目资产组相关业务的整合情况，按照当下宏观经济的景气程度和相关资产组所处行业的发展趋势，对并购项目资产组预测期（通常为5年）的经营现金流量作出预计，各业务类型增长率、毛利率及其他相关费用，管理层根据历史经验及对市场发展的预测确定相关关键假设。同时收益法的测试模型要求采用恰当的资本成本作为折现率，因此公司在谨慎并充分地考虑下述条件后，得出标的公司的资本成本：①公司选择税前加权平均资本成本（RWACC）作为折现率；②以多家同行业公司评估基准日的无杠杆调整 β 值的平均值，经资本结构修正后作为本次评估 β 值的取值；③考虑到股权投资一般并非短期投资行为，在沪、深两市选择从评估基准日到国债到期日剩余期限超过10年期国债的到期收益率的加权平均值为无风险收益率；④根据我国证券市场的相关历史数据，测算得到评估基准日时中国市场的风险溢价；⑤在对比参照企业后，考虑并购标的公司生产经营的优势和劣势确定特定风险调整系数；⑥按照标的公司的融资能力及债务融资环境对债务成本作出合理预计。

其中婴童用品产业化资产组、喜羊羊资产组、Funny Flux资产组预计未来现金流量的现值参考了专业评估机构中同华（广州）资产评估有限公司出具的评估报告中的评估依据、评估参数及评估结果。

4. 商誉所在资产组或资产组组合的相关信息

名称	所属资产组或组合的构成及依据	所属经营分部及依据	是否与以前年度保持一致
喜羊羊资产组	喜羊羊资产组，包含广东原创动力文化传播有限公司（以下简称“广东原创”）和资讯港管理有限公司（以下简称“资讯港”），广东原创与资讯港共同运营同一个IP；喜羊羊与灰太狼，两者之间相互协同，共用资源，共同创造价值，是产生现金流量的最小资产组合，管理自成体系并严格独立，管理层将其全部经营性资产认定为一个资产组组合	不适用	是
婴童用品产业化资产组	婴童用品产业化资产组，包含Baby Trend, Inc.（以下简称“BT”）和东莞金旺儿童用品有限公司（以下简称“东莞金旺”），BT和东莞金旺的业务同属于婴儿安全座椅和婴儿车等婴童用品业务，分别承担生产和销售职能，实行一体化管理，两项业务是产生现金流量的最小资产组合，该资产组管理自成体系并严格独立，管理层将其全部经营性资产认定为一个资产组组合。	不适用	是
贝肯熊资产组	贝肯熊资产组，即广州贝肯文化有限公司，该资产组管理自成体系并严格独立，管理层将其经营性资产认定为一个资产组。	不适用	是
震雷文化资产组	震雷文化资产组，即上海震雷文化传播有限公司，该资产组管理自成体系并严格独立，管理层将其经营性资产认定为一个资产组。	不适用	是
Funny Flux资产组	Funny Flux资产组，即Funny Flux CO., Ltd，该资产组管理自成体系并严格独立，管理层将其经营性资产认定为一个资产组。	不适用	是
爱乐游戏资产组	爱乐游戏资产组，即北京爱乐游戏信息技术有限公司，该资产组管理自成体系并严格独立，管理层将其经营性资产认定为一个资产组。	不适用	是



名称	所属资产组或组合的构成及依据		所属经营分部及依据	是否与以前年度保持一致
方寸游戏资产组	方寸游戏资产组，即上海方寸信息科技有限公司，该资产组管理自成体系并严格独立，管理层将其经营性资产认定为一个资产组。		不适用	是
叶游游戏资产组	叶游游戏资产组，即广州叶游信息技术有限公司，该资产组管理自成体系并严格独立，管理层将其经营性资产认定为一个资产组。		不适用	是

5. 可收回金额的具体确定方法

可收回金额按预计未来现金流量的现值确定

项目	账面价值	未来现金流量的现值	减值金额	预测期的年限	预测期的关键参数	稳定期的关键参数	稳定期的关键参数的确定依据
喜羊羊资产组	525,967,972.20	684,143,943.33		2026年-2030年(后续为稳定期)	收入增长率-1.68%、折现率10.75%	收入增长率0%，折现率10.75%	收入、折现率与预测期最后一年保持一致
婴童用品产业化资产组	808,672,453.70	876,848,398.01		2026年-2030年(后续为稳定期)	收入增长率7.59%、折现率9.98%	收入增长率0%，折现率9.98%	收入、折现率与预测期最后一年保持一致
Funny Flux资产组	55,390,542.38	57,173,293.74		2026年-2030年(后续为稳定期)	收入增长率8.97%、折现率11.87%	收入增长率0%，折现率11.87%	收入、折现率与预测期最后一年保持一致
合计	1,390,030,968.28	1,618,165,635.08					

(二十) 长期待摊费用

项目	期初余额	本期增加金额	本期摊销金额	其他减少金额	期末余额
生产车间装修费	1,298,517.82	3,680,721.95	1,421,679.17		3,557,560.60
办公室装修费	8,469,374.29	3,325,535.85	4,290,984.26		7,503,925.88
合计	9,767,892.11	7,006,257.80	5,712,663.43		11,061,486.48



(二十一) 递延所得税资产/递延所得税负债

1. 未经抵销的递延所得税资产

项目	期末余额		期初余额	
	可抵扣暂时性差异	递延所得税资产	可抵扣暂时性差异	递延所得税资产
可抵扣亏损	1,066,498,406.34	194,708,396.98	1,137,306,809.24	208,887,754.56
资产减值准备	150,398,382.84	24,458,788.91	142,844,103.47	24,461,371.27
存货中未实现内部损益	50,534,553.98	11,891,990.27	74,208,235.56	19,385,451.81
租赁负债	29,207,206.26	5,627,135.00	45,863,247.93	7,965,837.38
与存货相关费用资本化	11,651,550.39	3,260,523.26	11,364,860.40	3,180,297.10
未付薪酬	5,093,293.40	1,425,286.85	3,091,220.46	865,034.80
销售返利	2,694,213.57	404,132.04		
预计负债	1,981,765.00	297,264.75	100,000.00	15,000.00
股份支付	1,605,253.13	240,787.97		
递延收益	1,113,315.62	166,997.34		
美国税法未实现利息			4,291,568.25	1,200,935.29
合计	1,320,777,940.53	242,481,303.37	1,419,070,045.31	265,961,682.21

注：本期确认递延所得税资产的薪酬项目系公司注册地在美国的各子公司的未付工资，根据美国税法规定，未付工资需要纳税调整。

2. 未经抵销的递延所得税负债

项目	期末余额		期初余额	
	应纳税暂时性差异	递延所得税负债	应纳税暂时性差异	递延所得税负债
使用权资产	30,457,386.85	5,845,504.00	47,416,041.30	8,052,598.24
企业合并产生无形资产	6,189,290.88	928,393.66	4,253,907.45	638,086.12
企业合并产生固定资产	4,112,110.53	616,816.59	6,513,620.53	977,043.11
固定资产折旧差异	4,282,853.97	1,091,152.87	8,356,583.87	2,217,394.66
金融资产公允价值变动	581,842.27	87,276.34		
合计	45,623,484.50	8,569,143.46	66,540,153.15	11,885,122.13



3. 以抵销后净额列示的递延所得税资产或负债

项目	递延所得税资产和 负债期末互抵金额	抵销后递延所得税资 产或负债 2025. 12. 31	递延所得税资产和 负债期初互抵金额	抵销后递延所得税 资产或负债 2024. 12. 31
递延所得税资产	7,016,519.91	235,464,783.46	10,227,950.13	255,733,732.08
递延所得税负债	7,016,519.91	1,552,623.55	10,227,950.13	1,657,172.00

4. 未确认递延所得税资产明细

项目	期末余额	期初余额
可抵扣亏损	1,826,716,908.92	1,651,008,958.68
可抵扣暂时性差异	382,227,391.25	397,380,562.96
预计负债	150,000.00	1,396,798.83
合计	2,209,094,300.17	2,049,786,320.47

由于未来能否获得足够的应纳税所得额具有不确定性，因此没有确认为递延所得税资产的可抵扣暂时性差异和可抵扣亏损。

5. 未确认递延所得税资产的可抵扣亏损将于以下年度到期

年份	期末金额	期初金额	备注
2025 年		43,797,272.91	
2026 年	220,308,318.48	236,354,817.08	
2027 年	77,592,427.49	97,754,438.56	
2028 年	79,316,110.85	72,982,064.03	
2029 年	48,658,767.09	48,055,220.79	
2030 年	117,576,960.17	61,313,305.40	
2031 年	505,287,107.46	482,278,862.65	
2032 年	165,596,758.43	160,326,448.80	
2033 年	94,102,276.61	100,208,945.90	
2034 年	213,027,923.05	205,313,962.35	
2035 年	156,018,643.91		
长期	149,231,615.38	142,623,620.21	
合计	1,826,716,908.92	1,651,008,958.68	



(1) 截至 2025 年 12 月 31 日，公司之子公司香港奥飞娱乐有限公司累计可弥补亏损 11,053,910.80 元，公司之孙公司法国奥飞动漫玩具有限公司累计可弥补亏损 69,204,481.18 元，公司之孙公司香港奥飞婴童玩具有限公司累计可弥补亏损 68,973,223.40 元，无期限结转以后年度弥补。

(二十二) 其他非流动资产

项目	期末余额	期初余额
预付长期资产	5,459,774.22	5,485,861.50
合计	5,459,774.22	5,485,861.50

(二十三) 所有权或使用权受到限制的资产

项目	期末				期初			
	账面余额	账面价值	受限类型	受限情况	账面余额	账面价值	受限类型	受限情况
银行存款					1,523.49	1,523.49	冻结	
银行存款					146,771.16	146,771.16	冻结	诉讼冻结资金
其他货币资金	178,015.13	178,015.13	质押	保函保证金	1,303,924.57	1,303,924.57	质押	保函保证金
其他货币资金	17,877,609.42	17,877,609.42	质押	境外信用证、信用卡保证金及利息	8,195,211.52	8,195,211.52	质押	境外信用证、信用卡保证金及利息
其他货币资金	493,332.31	493,332.31	其他	一年内到期的定期存单	1,019,075.81	1,019,075.81	其他	一年内到期的定期存单
合计	18,548,956.86	18,548,956.86			10,666,506.55	10,666,506.55		

(二十四) 短期借款

短期借款分类

项目	期末余额	期初余额
质押借款	358,363,006.69	337,894,253.64
保证借款	34,699,923.60	59,638,513.89
信用借款	71,547,972.22	150,120,663.88
合计	464,610,902.51	547,653,431.41



（二十五）应付账款

1. 应付账款列示

项目	期末余额	期初余额
原材料/商品采购业务	194,658,639.09	290,995,151.96
应付费用款	48,372,107.67	38,246,831.15
影业类业务	16,985,067.83	19,795,647.22
授权分成业务	4,703,146.69	10,904,533.27
律所结算	3,113,401.25	3,819,254.50
资产采购业务	1,609,402.62	1,453,788.11
游乐运营服务	219,004.52	358,792.18
游戏分成	184,243.75	340,477.00
合计	269,845,013.42	365,914,475.39

2. 账龄超过1年的重要应付账款

无。

3. 是否存在逾期尚未支付中小企业款项的情况

无。

（二十六）预收款项

项目	期末余额	期初余额
影视投资款	70,754.72	70,754.72
合计	70,754.72	70,754.72

（二十七）合同负债

1. 合同负债情况

项目	期末余额	期初余额
商品货款	30,129,836.43	29,127,214.45
授权业务	66,590,778.33	53,876,197.53



项目	期末余额	期初余额
乐园游乐业务	2,153,621.55	7,127,793.35
影视类业务	7,347,645.87	13,797,038.23
其他	62,115.22	519,583.89
合计	106,283,997.40	104,447,827.45

2. 报告期内账面价值发生重大变动的金额和原因

无。

(二十八) 应付职工薪酬

1. 应付职工薪酬列示

项目	期初余额	本期增加	本期减少	期末余额
一、短期薪酬	108,377,788.57	599,536,748.34	618,184,094.56	89,730,442.35
二、离职后福利-设定提存计划	9,158,794.56	31,842,299.78	34,033,350.16	6,967,744.18
三、辞退福利	9,546,056.44	6,828,428.24	15,305,204.99	1,069,279.69
四、一年内到期的其他福利				
五、其他长期职工福利				
合计	127,082,639.57	638,207,476.36	667,522,649.71	97,767,466.22

2. 短期薪酬列示

项目	期初余额	本期增加	本期减少	期末余额
1. 工资、奖金、津贴和补贴	107,252,082.78	556,058,060.55	574,921,149.69	88,388,993.64
2. 职工福利费		12,309,175.96	12,309,175.96	
3. 社会保险费	259,796.79	16,228,428.49	16,382,822.57	105,402.71
其中：医疗保险费	257,545.48	14,644,256.52	14,798,880.04	102,921.96
工伤保险费	2,196.74	1,579,075.69	1,578,906.28	2,366.15
生育保险费	54.57	5,096.28	5,036.25	114.6
4. 住房公积金	801,649.00	5,714,491.22	5,328,634.22	1,187,506.00
5. 工会经费和职工教育经费	64,260.00	1,110,967.12	1,126,687.12	48,540.00



项目	期初余额	本期增加	本期减少	期末余额
6. 短期带薪缺勤				
7. 短期利润分享计划				
8. 股权激励费用		8,115,625.00	8,115,625.00	
合计	108,377,788.57	599,536,748.34	618,184,094.56	89,730,442.35

3. 设定提存计划列示

项目	期初余额	本期增加	本期减少	期末余额
1. 基本养老保险	9,154,088.13	29,740,209.89	31,931,838.61	6,962,459.41
2. 失业保险费	4,706.43	1,385,445.61	1,384,867.27	5,284.77
3. 企业年金缴费		716,644.28	716,644.28	
合计	9,158,794.56	31,842,299.78	34,033,350.16	6,967,744.18

(二十九) 应交税费

项目	期末余额	期初余额
增值税	5,636,965.29	10,633,052.32
个人所得税	4,272,376.52	3,950,939.25
企业所得税	1,889,390.27	4,745,938.71
印花税	421,916.91	433,514.10
城市维护建设税	348,313.62	535,525.00
教育费附加	166,618.74	286,187.48
地方教育附加	109,818.24	157,985.17
销售税	74,128.47	34,161.00
其他代扣税	39,525.06	562,619.41
环境保护税	5,375.30	4,778.73
房产税	100.37	
文化事业建设费	26.76	6,207.20
合计	12,964,555.55	21,350,908.37



(三十) 其他应付款

项目	期末余额	期初余额
应付利息		
其他应付款	44,312,832.00	10,159,594.55
合计	44,312,832.00	10,159,594.55

1. 其他应付款

(1) 按款项性质列示其他应付款

项目	期末余额	期初余额
员工股权激励款	35,912,800.00	
押金及保证金	3,371,176.05	5,663,895.73
员工代垫款	2,933,491.61	2,583,851.82
代扣社保、住房公积金	1,302,980.77	942,866.19
待退回投资款	600,000.00	600,000.00
其他	192,383.57	368,980.81
合计	44,312,832.00	10,159,594.55

(2) 账龄超过1年的重要其他应付款

无。

(三十一) 一年内到期的非流动负债

项目	期末余额	期初余额
1年内到期的租赁负债	40,641,411.47	44,418,785.37
1年内到期的长期借款	4,022,000.00	
合计	44,663,411.47	44,418,785.37

(三十二) 其他流动负债

项目	期末余额	期初余额
待转销项税	4,173,834.56	3,904,894.19
合计	4,173,834.56	3,904,894.19



(三十三) 长期借款

长期借款分类

项 目	期末余额	期初余额
信用借款	36,000,000.00	
合 计	36,000,000.00	

(三十四) 租赁负债

项目	期末余额	期初余额
租赁付款额	130,464,520.70	184,553,052.37
减：未确认融资费用	7,369,657.88	13,580,549.42
减：一年内到期的租赁负债	40,641,411.47	44,418,785.37
合计	82,453,451.35	126,553,717.58

(三十五) 预计负债

项目	期末余额	期初余额	形成原因
未决诉讼	1,981,765.00	438,000.00	预计很可能败诉
预计拆打费用	150,000.00	550,000.00	预计 25 年提前退租，按照合同需要支付的拆打费用
合同预计亏损		508,798.83	制作合同投资成本超过预算
合计	2,131,765.00	1,496,798.83	

(三十六) 递延收益

项目	期初余额	本期增加	本期减少	期末余额	形成原因
政府补助	1,342,835.30		229,519.68	1,113,315.62	政府补助形成
合计	1,342,835.30		229,519.68	1,113,315.62	政府补助形成

(三十七) 股本

项目	期初余额	本期增减变动 (+、-)					期末余额
		发行新股	送股	公积金转股	其他	小计	
股份总数	1,478,699,697.00						1,478,699,697.00



（三十八）资本公积

项目	期初余额	本期增加	本期减少	期末余额
股本溢价	2,372,793,579.71			2,372,793,579.71
其他资本公积	85,023,551.93	8,017,187.50		93,040,739.43
合计	2,457,817,131.64	8,017,187.50		2,465,834,319.14

注：公司于2025年9月4日召开第六届董事会第二十次会议和第六届监事会第十七次会议，并于2025年9月16日召开2025年第一次临时股东会，审议通过了《关于〈奥飞娱乐股份有限公司2025年员工持股计划（草案）〉及其摘要的议案》，上述本期增加资本公积系股份支付金额。

（三十九）库存股

项目	期初余额	本期增加	本期减少	期末余额
库存股回购		80,870,292.48		80,870,292.48
合计		80,870,292.48		80,870,292.48

公司于2025年2月17日召开第六届董事会第十六次会议、第六届监事会第十四次会议审议通过了《关于回购股份方案的议案》，会议同意公司使用自有资金和/或自筹资金以集中竞价交易方式回购公司发行的A股社会公众股，回购的公司股份将用于股权激励和/或员工持股计划。截止2025年12月31日，公司按照会议决议从二级市场回购了本公司817.00万股普通股股票。



(四十) 其他综合收益

项目	期初余额	本期发生金额						期末余额
		本期所得税前发生额	减：前期计入其他综合收益当期转入损益	减：前期计入其他综合收益当期转入留存收益	减：所得税费用	税后归属于母公司	税后归属于少数股东	
一、不能重分类进损益的其他综合收益	-304,024,315.91	-20,394,851.51		-15,058,890.51			-5,335,961.00	-309,360,276.91
其中：重新计量设定受益计划变动额								
权益法下不能转损益的其他综合收益	-155,318.24							-155,318.24
其他权益工具投资公允价值变动	-303,868,997.67	-20,394,851.51		-15,058,890.51			-5,335,961.00	-309,204,958.67
企业自身信用风险公允价值变动								
二、将重分类进损益的其他综合收益	160,272,296.57	-37,965,535.57					-37,694,283.38	122,578,013.19
其中：权益法下可转损益的其他综合收益	-727,052.97							-727,052.97
其他债权投资公允价值变动								
金融资产重分类计入其他综合收益的金额								
其他债权投资信用减值准备								
现金流量套期储备								



项目	期初余额	本期发生金额						期末余额
		本期所得税前发生额	减：前期计入其他综合收益当期转入损益	减：前期计入其他综合收益当期转入留存收益	减：所得税费用	税后归属于母公司	税后归属于少数股东	
外币财务报表折算差额	160,999,349.54	-37,965,535.57				-37,694,283.38	-271,252.19	123,305,066.16
其他								
其他综合收益合计	-143,752,019.34	-58,360,387.08		-15,058,890.51		-43,030,244.38	-271,252.19	-186,782,263.72

(四十一) 盈余公积

项目	期初余额	本期增加	本期减少	期末余额
法定盈余公积	252,446,681.31	14,386,882.50		266,833,563.81
任意盈余公积				
合计	252,446,681.31	14,386,882.50		266,833,563.81



(四十二) 未分配利润

项目	本期	上期
调整前上期末未分配利润	-1,039,917,968.79	-751,064,924.54
调整期初未分配利润合计数(调增+,调减-)		
调整后期初未分配利润	-1,039,917,968.79	-751,064,924.54
加:本期归属于母公司所有者的净利润	71,874,775.76	-285,288,015.74
减:提取法定盈余公积	14,386,882.50	258,030.51
提取任意盈余公积		
提取一般风险准备		
应付普通股股利		
转作股本的普通股股利		
处置其他权益工具投资	15,058,890.51	3,306,998.00
期末未分配利润	-997,488,966.04	-1,039,917,968.79

(四十三) 营业收入和营业成本

1. 营业收入成本

项目	本期发生额		上期发生额	
	收入	成本	收入	成本
主营业务	2,465,539,875.02	1,386,454,460.70	2,704,865,592.80	1,561,391,676.20
其他业务	7,267,907.04	9,449,480.83	10,440,367.19	9,497,088.48
合计	2,472,807,782.06	1,395,903,941.53	2,715,305,959.99	1,570,888,764.68

2. 营业收入、营业成本的分解信息

合同分类	分部 1		合计	
	营业收入	营业成本	营业收入	营业成本
商品类型				
其中:玩具销售	953,065,420.38	567,579,410.44	953,065,420.38	567,579,410.44
影视类	326,940,434.90	131,042,210.35	326,940,434.90	131,042,210.35
婴童用品	1,166,798,699.16	675,709,951.52	1,166,798,699.16	675,709,951.52



合同分类	分部 1		合计	
	营业收入	营业成本	营业收入	营业成本
其他类	26,003,227.62	21,572,369.22	26,003,227.62	21,572,369.22
按经营地区分类				
其中：中国大陆	1,112,522,507.68	625,728,080.91	1,112,522,507.68	625,728,080.91
境外（含香港）	1,360,285,274.38	770,175,860.62	1,360,285,274.38	770,175,860.62
市场或客户类型				
其中：动漫文化	2,472,807,782.06	1,395,903,941.53	2,472,807,782.06	1,395,903,941.53
合同类型				
其中：销售商品	2,119,864,119.54	1,243,289,361.96	2,119,864,119.54	1,243,289,361.96
使用权转让	280,071,710.14	110,386,388.01	280,071,710.14	110,386,388.01
服务业务	46,868,724.76	20,655,822.34	46,868,724.76	20,655,822.34
其他	26,003,227.62	21,572,369.22	26,003,227.62	21,572,369.22
按商品转让的时间分类				
其中：在某一时点转让	2,388,628,674.17	1,348,384,700.71	2,388,628,674.17	1,348,384,700.71
在某一时段内转让	84,179,107.89	47,519,240.82	84,179,107.89	47,519,240.82

3. 与履约义务相关的信息

无。

4. 与分摊至剩余履约义务的交易价格相关的信息

本报告期末已签订合同、但尚未履行或尚未履行完毕的履约义务所对应的收入金额为 168,176,054.40 元，其中，50,849,046.07 元预计将于 2026 年度确认收入，23,183,516.62 元预计将于 2027 年度确认收入，8,955,122.94 元预计将于 2028 年度确认收入，85,188,368.77 元预计将于 2029 年及以后年度确认收入。

（四十四）税金及附加

项目	本期发生额	上期发生额
城市维护建设税	5,456,988.30	5,169,798.75
教育费附加	2,798,662.87	2,476,137.35
地方教育附加	1,800,474.18	1,813,713.20



项目	本期发生额	上期发生额
房产税	2,316,620.16	2,645,555.00
印花税	1,762,715.10	1,924,326.76
土地使用税	363,884.10	363,884.10
环境保护税	16,119.76	24,488.34
文化事业建设费	11,506.27	271,607.07
水利建设费	390.44	1,540.97
车船税	331.33	352.16
合 计	14,527,692.51	14,691,403.70

(四十五) 销售费用

项目	本期发生额	上期发生额
推广促销展示费	155,641,271.83	150,816,247.14
职工薪酬费用	102,257,512.57	104,269,364.23
广告费	40,940,292.92	54,651,113.50
办公费用	12,530,605.19	11,693,425.38
差旅费	10,432,842.15	9,235,231.88
租金水电及物管费	6,372,801.76	7,548,792.01
运输商检仓储费	7,643,767.97	9,707,402.24
使用权资产折旧	5,347,301.49	2,872,250.64
宣传费用	3,656,311.43	5,289,720.87
咨询服务费	2,393,032.31	840,060.02
业务招待费	980,917.58	1,087,331.24
其他费用	3,750,053.22	4,524,095.16
合 计	351,946,710.42	362,535,034.31

(四十六) 管理费用

项目	本期发生额	上期发生额
职工薪酬费用	189,993,476.09	210,234,192.67
使用权资产折旧	34,049,937.83	35,430,704.91
保险费	32,958,536.60	44,000,729.55



项目	本期发生额	上期发生额
咨询费	24,414,874.65	26,558,422.48
信息项目费用	22,000,684.22	23,351,423.72
折旧摊销费用	18,488,662.08	22,443,198.62
租金水电及物管费	11,764,168.78	13,807,909.36
知识产权保护费	6,853,362.01	8,290,620.97
差旅费	5,473,316.95	4,369,705.24
业务招待费	4,586,600.06	4,540,836.39
修理费	3,774,125.10	3,986,223.60
办公费用	2,536,302.00	2,716,815.74
招聘费	2,248,870.88	2,902,137.37
电话邮寄费	1,834,565.43	2,388,778.97
车辆交通费	1,327,091.58	1,536,803.19
会务费	109,617.38	693,674.04
其他费用	3,861,977.14	4,811,404.39
合计	366,276,168.78	412,063,581.21

(四十七) 研发费用

项目	本期发生额	上期发生额
职工薪酬	94,731,660.14	93,210,653.77
新产品设计费	72,129,132.09	71,983,547.96
折旧摊销费	6,206,685.16	6,824,130.64
测试费	2,396,783.93	1,973,760.48
交通差旅费	2,132,228.66	2,351,180.81
租金水电及物管费	1,326,140.30	628,946.64
办公费	621,980.31	794,050.36
使用权资产折旧	514,503.47	258,688.85
运维费	443,651.52	380,834.77
知识产权费	282,597.24	328,062.94
咨询费	277,656.42	938,926.36



项目	本期发生额	上期发生额
信息项目费用	27,244.66	349,112.16
其他	1,504,128.73	2,294,377.85
合计	182,594,392.63	182,316,273.59

(四十八) 财务费用

项目	本期发生额	上期发生额
利息支出	14,990,132.90	23,085,714.06
其中：租赁负债利息支出	5,420,630.96	7,925,588.16
减：利息收入	10,300,988.83	7,282,850.54
汇兑损益	-3,113,661.61	-7,743,766.39
手续费支出	1,709,679.37	1,723,416.43
合计	3,285,161.83	9,782,513.56

(四十九) 其他收益

产生其他收益的来源	本期发生额	上期发生额
个税手续费返还	499,972.15	386,038.34
与日常经营活动相关的政府补助	9,118,320.78	9,713,338.54
加计抵减	3,845,596.27	4,309,338.79
合计	13,463,889.20	14,408,715.67

(五十) 投资收益

项目	本期发生额	上期发生额
权益法核算的长期股权投资收益	-14,491,590.54	-21,837,927.95
处置长期股权投资产生的投资收益		160,968.00
债权重组取得的投资收益	-616,528.57	430,000.00
交易性金融资产在持有期间的投资收益	462,507.89	-322,990.53
其他非流动金融资产持有期间产生的投资收益	6,531,606.61	2,839,309.24
注销境外子公司外币报表折算差额转入	-3,798,737.30	
衍生金融资产收益	403,206.56	
合计	-11,509,535.35	-18,730,641.24



(五十一) 公允价值变动损益

项目	本期发生额	上期发生额
其他非流动金融资产公允价值变动损益	-2,052,456.16	-22,262,841.27
理财产品投资收益	759,570.37	-181,215.60
衍生金融资产公允价值变动	416,182.52	
合计	-876,703.27	-22,444,056.87

(五十二) 信用减值损失

项目	本期发生额	上期发生额
应收账款坏账损失	-4,467,070.84	-1,833,857.88
其他应收款坏账损失	1,327,588.53	749,841.68
长期应收款减值损失	2,285,197.65	-10,655,975.86
合计	-854,284.66	-11,739,992.06

(五十三) 资产减值损失

项目	本期发生额	上期发生额
存货跌价损失	-53,792,530.27	-57,161,530.16
长期股权投资减值损失	-7,086,259.41	-124,223,795.90
商誉减值损失		-214,804,522.69
固定资产减值损失		-2,704,115.49
无形资产减值损失		-1,378,440.42
合计	-60,878,789.68	-400,272,404.66

(五十四) 资产处置收益

资产处置收益的来源	本期发生额	上期发生额
非流动资产处置利得	1,021,601.02	8,058,481.61
合计	1,021,601.02	8,058,481.61

(五十五) 营业外收入

1. 营业外收入情况



项目	本期发生额	上期发生额	本期计入当期非经常损益的金额
非流动资产报废利得合计	17,593.61	42,293.24	17,593.61
其中：固定资产报废利得	17,593.61	42,293.24	17,593.61
罚没收入	200,869.47	92,871.74	200,869.47
政府补助		12,443.88	
赔偿收入	5,624,367.65	12,216,643.48	5,624,367.65
往来款项清理	400,240.88	6,127.60	400,240.88
其他	1,026,039.53	1,112,880.81	1,026,039.53
合计	7,269,111.14	13,483,260.75	7,269,111.14

(五十六) 营业外支出

项目	本期发生额	上期发生额	本期计入当期非经常损益的金额
非流动资产报废损失合计	702,367.83	1,606,005.34	702,367.83
其中：固定资产报废损失	652,904.93	1,499,195.38	652,904.93
无形资产报废损失	49,462.90	106,809.96	49,462.90
对外捐赠	571,206.73	1,740,454.60	571,206.73
罚款及滞纳金	1,940.05	189,593.74	1,940.05
违约金	70,724.71	1,818,163.86	70,724.71
赔偿款	11,138.52	1,149,962.32	11,138.52
预计负债	1,685,397.26	988,000.00	1,685,397.26
其他	168,285.72	470,938.77	168,285.72
往来款损失	135,665.45	1,000,000.00	135,665.45
合计	3,346,726.27	8,963,118.63	3,346,726.27

(五十七) 所得税费用

1. 所得税费用表

项目	本期发生额	上期发生额
当期所得税费用	13,904,772.44	17,895,653.05
递延所得税费用	17,661,703.73	9,630,596.89
合计	31,566,476.17	27,526,249.94



2. 会计利润与所得税费用调整过程

项目	本期发生额
利润总额	102,562,276.49
按法定/适用税率计算的所得税费用	15,384,341.47
子公司适用不同税率的影响	3,010,131.15
调整以前期间所得税的影响	1,055,363.83
非应税收入的影响	
不可抵扣的成本、费用和损失的影响	10,671,403.35
使用前期未确认递延所得税资产的可抵扣亏损的影响	-15,712,053.73
使用前期未确认递延所得税资产的可抵扣暂时性差异的影响	-12,865,498.37
本期未确认递延所得税资产的可抵扣暂时性差异或可抵扣亏损的影响	59,527,877.80
研发加计扣除的影响	-19,127,164.30
其他	-10,377,925.03
所得税费用	31,566,476.17

其中，其他包括以下内容：

项目	本期发生额
境外税法可抵扣项目	-9,797,706.46
境外代扣代缴所得税及境外州税	2,335,770.93
汇率的影响	-2,729,752.15
残疾人加计扣除	-186,839.40
境外所得固定应纳所得税额	22,567.52
税率变动产生的差异	-21,965.47
合计	-10,377,925.03

（五十八）其他综合收益

详见附注五、（四十）。

（五十九）现金流量表项目

1. 与经营活动有关的现金



收到的其他与经营活动有关的现金

项目	本期发生额	上期发生额
收到利息收入	11,156,556.31	6,059,153.50
收到押金、保证金	10,249,244.95	948,471.00
收到政府补助	8,369,357.31	9,175,343.94
收到侵权赔偿收入	6,174,736.49	19,530,119.37
收到诉讼冻结金	146,771.16	
收到信用证保证金		22,231,432.62
收到其他	11,109,110.82	12,177,374.23
合计	47,205,777.04	70,121,894.66

支付的其他与经营活动有关的现金

项目	本期发生额	上期发生额
支付经营管理费	421,014,008.04	471,909,780.33
支付诉讼冻结金及保证金	7,879,037.91	31,543,219.90
支付押金、备用金	2,660,809.40	3,305,539.16
对外捐赠支出	569,282.64	1,739,937.06
支付其他	2,181,219.67	3,628,658.69
合计	434,304,357.66	512,127,135.14

2. 与投资活动有关的现金

收到的其他与投资活动有关的现金

项目	本期发生额	上期发生额
收回资金拆借款项	8,396,309.91	9,154,697.96
合计	8,396,309.91	9,154,697.96

收到的重要的与投资活动有关的现金

项目	本期发生额	上期发生额
理财产品赎回收到的现金	160,000,000.00	204,000,000.00
处置股权投资收回的现金	23,570,000.00	26,122,839.50
合计	183,570,000.00	230,122,839.50



支付的其他与投资活动有关的现金

项目	本期发生额	上期发生额
处置子公司现金流出		14,018,855.21
远期结汇	589,600.00	2,786,700.00
合计	589,600.00	16,805,555.21

支付的重要的与投资活动有关的现金

项目	本期发生额	上期发生额
购买理财产品支付到的现金	201,000,000.00	224,000,000.00
其他非流动金融资产投资款	36,600,000.00	
购建固定资产、无形资产和其他长期资产所支付的现金	38,084,177.19	33,062,866.34
合计	275,684,177.19	257,062,866.34

3. 与筹资活动有关的现金

收到的其他与筹资活动有关的现金

项目	本期发生额	上期发生额
收回筹资性保证金		972,057.73
未终止确认票据贴现收到的款项		581,560.56
合计		1,553,618.29

支付的其他与筹资活动有关的现金

项目	本期发生额	上期发生额
支付租赁负债	54,984,520.68	65,626,935.62
股份回购	80,870,292.48	
合计	135,854,813.16	65,626,935.62

筹资活动产生的各项负债变动情况

项目	期初余额	本期增加		本期减少		期末余额
		现金变动	非现金变动	现金变动	非现金变动	
短期借款	547,653,431.41	627,000,000.00	8,703,400.32	718,745,929.22		464,610,902.51
长期借款		40,000,000.00	254,000.00	232,000.00		40,022,000.00
租赁负债	170,972,502.95		7,106,880.55	54,984,520.68		123,094,862.82
合计	718,625,934.36	667,000,000.00	16,064,280.87	773,962,449.90		627,727,765.33



(六十) 现金流量表补充资料

1. 现金流量表补充资料

项目	本期金额	上期金额
1. 将净利润调节为经营活动现金流量：		
净利润	70,995,800.32	-290,697,616.43
加：资产减值准备	60,878,789.68	400,272,404.66
信用减值损失	854,284.66	11,739,992.06
固定资产折旧、油气资产折耗、生产性生物资产折旧	28,314,282.89	33,310,840.73
无形资产摊销	9,911,284.06	11,692,906.90
使用权资产折旧	44,125,296.12	59,239,497.63
长期待摊费用摊销	5,712,663.43	14,640,286.42
处置固定资产、无形资产和其他长期资产的损失（收益以“-”号填列）	-1,021,601.02	-8,058,481.61
固定资产报废损失（收益以“-”号填列）	680,349.44	1,563,712.10
公允价值变动损失（收益以“-”号填列）	876,703.27	22,444,056.87
财务费用（收益以“-”号填列）	11,030,451.85	9,588,775.56
投资损失（收益以“-”号填列）	11,509,535.35	18,730,641.24
递延所得税资产减少（增加以“-”号填列）	17,766,252.18	7,986,976.38
递延所得税负债增加（减少以“-”号填列）	-104,548.45	-94,537.32
存货的减少（增加以“-”号填列）	-51,773,133.98	-2,577.50
经营性应收项目的减少（增加以“-”号填列）	80,076,441.31	-38,403,834.76
经营性应付项目的增加（减少以“-”号填列）	-160,077,261.32	-3,482,255.68
其他	8,115,625.00	
经营活动产生的现金流量净额	137,871,214.79	250,470,787.25
2. 不涉及现金收支的重大投资和筹资活动：		
债务转为资本		
一年内到期的可转换公司债券		
融资租入固定资产		
3. 现金及现金等价物净变动情况：		
现金的期末余额	452,841,067.53	536,937,522.29
减：现金的期初余额	536,937,522.29	583,669,505.13
加：现金等价物的期末余额		
减：现金等价物的期初余额		
现金及现金等价物净增加额	-84,096,454.76	-46,731,982.84



2. 本期支付的取得子公司的现金净额

无。

3. 本期收到的处置子公司的现金净额

无。

4. 现金和现金等价物的构成

项目	期末余额	期初余额
一、现金	452,841,067.53	536,937,522.29
其中：库存现金	51,392.03	98,249.01
可随时用于支付的银行存款	445,330,800.60	526,331,733.92
可随时用于支付的其他货币资金	7,458,874.90	10,507,539.36
可用于支付的存放中央银行款项		
存放同业款项		
拆放同业款项		
二、现金等价物	-	
其中：三个月内到期的债券投资		
三、期末现金及现金等价物余额	452,841,067.53	536,937,522.29
其中：母公司或集团内子公司使用受限制的现金和现金等价物		

2025年度现金流量表中现金的期末余额452,841,067.53元，2025年12月31日资产负债表中货币资金期末余额为471,390,024.4元，差额18,548,956.86元，系扣除了不符合现金及现金等价物标准的境外信用卡保证金及保函保证金及利息。

5. 使用范围受限但仍属于现金及现金等价物列示的情况

无。

6. 不属于现金及现金等价物的货币资金

项目	期末金额	期初金额	不属于现金及现金等价物的理由
银行存款		148,294.65	诉讼冻结、证件过期等原因导致受限
其他货币资金	18,548,956.86	10,518,211.90	保证金、一年内到期的定期存单使用受限
合计	18,548,956.86	10,666,506.55	



项目	期末金额	期初金额	不属于现金及现金等价物的理由
其中：存放在境外的款项总额	18,548,956.86	8,976,587.61	
因抵押、质押或冻结等对使用有限制的款项总额	18,548,956.86	10,666,506.55	保证金、一年内到期的定期存单使用受限

7. 供应商融资安排

(1) 供应商融资安排的条款和条件(如延长付款期限和担保提供情况等)

公司通过银行与第三方合作的或银行自有的供应链金融服务平台，与民生银行、中国银行等开展针对公司供应商的融资业务。公司通过供应链金融服务平台向供应商发送电子债权凭证，确认对应的应付账款。供应商通过供应链金融服务平台发起申请，并提供对应的应收账款信息和交易资料，经供应链金融服务平台审核后发送银行进行融资，将对本公司的应收账款转让给银行。公司根据供应链金融服务平台规则于付款日支付等额于电子债权凭证项下金额。

(2) 属于供应商融资安排的金融负债

列报项目	期末余额	上年年末余额
应付账款	91,313,577.51	89,560,623.36
其中：供应商已从融资提供方收到的款项	39,133,202.65	40,077,960.79

(3) 付款到期日区间

项目	期末
属于供应商融资安排的金融负债	收到发票后 45-318 天
不属于供应商融资安排的可比金融负债	收到发票后 30-150 天

(4) 供应商融资安排的金融负债账面金额中不涉及现金收支的当期变动的类型和影响无。

(六十一) 外币货币性项目

1. 外币货币性项目

项目	期末外币余额	折算汇率	期末折算人民币余额
货币资金			
其中：美元	31,838,826.87	7.0288	223,788,746.30



项目	期末外币余额	折算汇率	期末折算人民币余额
韩元	1,967,057,727.00	0.0048603	9,560,490.67
欧元	739,258.49	8.2355	6,088,163.29
港币	4,547,113.67	0.90322	4,107,044.01
泰铢	7,947,320.20	0.2225	1,768,278.74
台币	113.00	0.22469	25.39
新加坡元	2.00	5.4586	10.92
应收账款			
其中：美元	29,613,574.87	7.0288	208,147,895.05
欧元	2,224,042.95	8.2355	18,316,105.71
韩元	530,915,142.00	0.0048603	2,580,406.86
其他应收款			
其中：美元	385,573.52	7.0288	2,710,119.16
韩元	712,484,200.00	0.0048603	3,462,886.96
泰铢	4,473,340.00	0.2225	995,318.15
欧元	13,248.80	8.2355	109,110.49
应付账款			
其中：美元	6,276,608.85	7.0288	44,117,028.28
韩元	1,882,336,245.00	0.0048603	9,148,718.85
欧元	617,662.03	8.2355	5,086,755.65
泰铢	4,066,327.37	0.2225	904,757.84
马来西亚林吉特	930.96	1.7319	1,612.36
其他应付款			
其中：美元	125,195.92	7.0288	879,977.08
韩元	106,000,000.00	0.0048603	515,191.80

2. 重要经营实体说明

单位名称	经营地	记账本位币	记账本位币选择依据
香港奥飞娱乐有限公司	中国香港	港币	销售商品、支付薪酬及投融资活动主要使用港币结算
AULDEY TOYS OF NORTH AMERICA LLC	美国	美元	销售商品、外购劳务及支付薪酬主要使用美元结算



单位名称	经营地	记账本位币	记账本位币选择依据
法国奥飞动漫玩具有限公司	法国	欧元	销售商品、外购劳务及支付薪酬主要使用欧元结算
Baby Trend, Inc.	美国	美元	销售商品、外购劳务及支付薪酬主要使用美元结算
Alpha Entertainment Group America Holding Corporation	美国	美元	销售商品、外购劳务及支付薪酬主要使用美元结算
Funny Flux CO., Ltd	韩国	韩元	销售商品、支付薪酬及投融资活动主要使用韩元结算
Alpha Baby Inc.	美国	美元	销售商品、外购劳务及支付薪酬主要使用美元结算
奥飞婴童用品（泰国）有限公司	泰国	泰铢	销售商品、外购劳务及支付薪酬主要使用泰铢结算

（六十二）租赁

1. 本公司作为承租方

（1）未纳入租赁负债计量的可变租赁付款额

无。

（2）简化处理的短期租赁或低价值资产的租赁费用

项目	2025 年度	2024 年度
简化处理的短期租赁	8,867,360.60	12,337,236.52
低价值资产的租赁费用		

（3）涉及售后租回交易的情况

无。

2. 本公司作为出租方

（1）作为出租人的经营租赁

项目	租赁收入	其中：未计入租赁收款额的可变租赁付款额相关的收入
房屋租赁	72,387.54	
合计	72,387.54	

六、研发支出

（一）研发支出列示



项目	本期发生额	上期发生额
职工薪酬	94,731,660.14	93,210,653.77
新产品设计费	72,129,132.09	71,983,547.96
折旧摊销费	6,206,685.16	6,824,130.64
测试费	2,396,783.93	1,973,760.48
交通差旅费	2,132,228.66	2,351,180.81
租金水电及物管费	1,326,140.30	628,946.64
办公费	621,980.31	794,050.36
使用权资产折旧	514,503.47	258,688.85
运维费	443,651.52	380,834.77
知识产权费	282,597.24	328,062.94
咨询费	277,656.42	938,926.36
信息项目费用	27,244.66	349,112.16
其他	1,504,128.73	2,294,377.85
合计	182,594,392.63	182,316,273.59
其中：费用化研发支出	182,594,392.63	182,316,273.59

（二）重要外购在研项目

无。

七、合并范围的变更

（一）非同一控制下企业合并

无。

（二）同一控制下企业合并

无。

（三）反向购买

无。

（四）处置子公司

1. 单次处置对子公司投资即丧失控制权的情形

无。



2. 通过多次交易分步处置对子公司投资且在本期丧失控制权的情形
无。

(五) 其他原因的合并范围变动

公司名称	变动原因	设立/变更日期
FunnyToon Co., Ltd	注销	2025-1-23
Alpha Group Netherlands B.V.	注销	2025-8-13
杭州奥飞文化传播有限公司	注销	2025-8-1
西安奥飞动漫文化发展有限公司	注销	2025-8-4
商丘奥飞娱乐服务有限公司	注销	2025-7-31
周口奥飞动漫品牌管理有限公司	注销	2025-7-24
南京奥飞奥乐文化传播有限公司	注销	2025-7-10
揭阳奥玩奥乐品牌管理有限公司	注销	2025-6-25
南宁奥飞动漫文化发展有限公司	注销	2025-11-20

八、在其他主体中的权益

(一) 在子公司中的权益

1. 企业集团的构成

子公司名称	办公地	注册地	业务	直接持股	间接持股	取得方式
广州奥飞文化传播有限公司	广州	广州	文化传媒	100.00%		同一控制下合并
广州狼烟知产技术有限公司	广州	广州	知识产权		100.00%	设立
奥飞影业投资(北京)有限公司	北京	北京	影视制作		100.00%	设立
奥飞影业(上海)有限公司	上海	上海	文化传媒		100.00%	设立
香港奥飞婴童玩具有限公司	香港	香港	文化传媒		100.00%	设立
上海震雷文化传播有限公司	上海	上海	文化传媒		100.00%	非同一控制下合并
广东奥迪动漫玩具有限公司	广州	广州	玩具销售	100.00%		设立
东莞奥迪贝乐童车有限公司	东莞	东莞	婴童用品制作		100.00%	设立
东莞金旺儿童用品有限公司	东莞	东莞	婴童用品制作		100.00%	非同一控制下合并
上海奥飞网络科技有限公司	上海	上海	玩具销售	100.00%		设立



子公司名称	办公地	注册地	业务	直接持股	间接持股	取得方式
香港奥飞娱乐有限公司	香港	香港	文化传媒	100.00%		设立
法国奥飞动漫玩具有限公司	法国	法国	玩具销售		100.00%	设立
资讯港管理有限公司	维尔京群岛	维尔京群岛	文化传媒		100.00%	非同一控制下合并
广州原创动漫品牌管理有限公司	广州	广州	文化传媒		100.00%	非同一控制下合并
Alpha Entertainment Group America Holding Corporation	美国	美国	投资管理		100.00%	设立
AULDEY TOYS OF NORTH AMERICA LLC	美国	美国	玩具销售		100.00%	设立
Baby Trend, Inc.	美国	美国	婴童用品销售		100.00%	非同一控制下合并
Alpha Animation, Inc.	美国	美国	文化传媒		100.00%	设立
Alpha Baby Inc.	美国	美国	婴童用品销售		100.00%	设立
Funny Flux CO., Ltd	韩国	韩国	动漫设计		60.02%	非同一控制下合并
Funny Flux Guangzhou Co., Ltd	韩国	韩国	动漫设计		60.02%	设立
奥飞婴童用品(泰国)有限公司	泰国	泰国	婴童用品制作		100.00%	设立
英国奥飞动漫玩具有限公司	英国	英国	玩具销售	100.00%		设立
广东原创动力文化传播有限公司	广州	广州	文化传媒	100.00%		非同一控制下合并
广州潮流无限创意文化有限公司	广州	广州	文化传媒		100.00%	设立
广州爱乐游数字科技有限公司	广州	广州	游戏研发	100.00%		非同一控制下合并
上海方寸信息科技有限公司	上海	上海	游戏研发	100.00%		非同一控制下合并
上海方寸互娱网络科技有限公司	上海	上海	游戏研发		100.00%	非同一控制下合并
广州叶游信息技术有限公司	广州	广州	游戏研发	100.00%		非同一控制下合并
江西奥丰婴童用品有限责任公司	江西	江西	婴童用品销售		67.00%	设立
广东奥飞婴童用品有限公司	汕头	汕头	婴童用品制作		100.00%	设立
广东奥飞实业有限公司	汕头	汕头	玩具生产	100.00%		设立
上海奥飞游戏有限公司	上海	上海	游戏研发	100.00%		设立
广州贝肯文化有限公司	深圳	深圳	影视版权	100.00%		非同一控制下合并



子公司名称	办公地	注册地	业务	直接持股	间接持股	取得方式
广州奥飞文化产业投资有限公司	广州	广州	投资管理	100.00%		设立
广东奥飞动漫产业投资合伙企业（有限合伙）	珠海	珠海	投资基金	96.67%	3.33%	设立
广州原创数字传媒有限公司	广州	广州	文化传媒		100.00%	设立
广州原创动漫文化有限公司	广州	广州	玩具销售	100.00%		设立
广州原创数字动漫有限公司	广州	广州	文化传媒		100.00%	设立
广东奥飞主题文化科技有限公司	广州	广州	室外乐园	55.00%		设立
奥飞动漫文化发展(广州)有限公司	广州	广州	商务服务业	100.00%		设立
郑州奥飞文化传播有限公司	郑州	郑州	商务服务业		100.00%	设立
广州奥飞动漫文化传播有限公司	广州	广州	文化传媒	100.00%		设立
广东奥飞文娱品牌管理有限公司	广州	广州	商务服务业	100.00%		非同一控制下合并
广州奥飞文化创意发展有限公司	广州	广州	商务服务业		100.00%	设立
杭州奥飞华尼动漫有限公司	杭州	杭州	动漫设计	100.00%		设立
武汉奥飞奥乐文化传播有限公司	武汉	武汉	商务服务业	100.00%		设立
深圳奥玩奥乐品牌管理有限公司	深圳	深圳	商务服务业	100.00%		设立

2. 重要的非全资子公司

子公司名称	少数股东持股比例	本期归属于少数股东的损益	本期向少数股东宣告分派的股利	期末少数股东权益余额
Funny Flux CO., Ltd	39.98%	-1,834,506.88		20,152,964.11



(二) 在子公司的所有者权益份额发生变化且仍控制子公司的交易

1. 在子公司所有者权益份额的变化情况的说明

无。

(三) 在合营企业或联营企业中的权益

1. 重要的合营企业或联营企业

合营企业或联营企业名称	主要经营地	注册地	业务性质	持股比例(%)		对合营企业或联营企业投资的会计处理方法
				直接	间接	
广州奥飞硅谷文化发展有限公司	广州	广州	文化娱乐	35.00		权益法
北京灵龙文化发展有限公司	北京	北京	文化传媒	14.25		权益法

北京灵龙文化发展有限公司虽持股比例低于 15%，但是公司派驻董事，具有重大影响，故按权益法核算。

2. 重要合营企业的主要财务信息

无

3. 重要联营企业的主要财务信息

项目	期末余额/本期发生额		期初余额/上期发生额	
	广州奥飞硅谷文化发展有限公司	北京灵龙文化发展有限公司	广州奥飞硅谷文化发展有限公司	北京灵龙文化发展有限公司
流动资产	778,815,235.55	144,939,721.75	818,903,527.68	226,169,358.15
非流动资产	45,148,870.87	39,722,784.40	19,010,383.46	26,606,271.61
资产合计	823,964,106.42	184,662,506.15	837,913,911.14	252,775,629.76
流动负债	182,482,214.46	50,268,766.75	162,326,460.87	118,577,215.73
非流动负债	226,013,673.78		244,846,079.22	
负债合计	408,495,888.24	50,268,766.75	407,172,540.09	118,577,215.73
少数股东权益				
归属于母公司股东权益	415,468,218.18	134,393,739.40	430,741,371.05	134,198,414.03



项目	期末余额/本期发生额		期初余额/上期发生额	
	广州奥飞硅谷文化发展有限公司	北京灵龙文化发展有限公司	广州奥飞硅谷文化发展有限公司	北京灵龙文化发展有限公司
按持股比例计算的净资产份额	145,413,876.37	19,151,107.87	150,759,479.87	19,123,274.00
调整事项				
--商誉	20,992,617.02	64,194,854.15	20,992,617.02	64,194,854.15
--内部交易未实现利润				
--其他				
-减值准备		-55,601,399.45		-55,601,399.45
对联营企业权益投资的账面价值	166,406,493.39	27,744,562.57	171,752,096.89	27,716,728.70
存在公开报价的联营企业权益投资的公允价值				
营业收入	7,431,857.51	157,195,497.12	39,244,975.13	50,874,956.16
净利润	-15,273,152.87	195,325.37	-8,517,299.61	-758,364.79
终止经营的净利润				
其他综合收益				
综合收益总额	-15,273,152.87	195,325.37	-8,517,299.61	-758,364.79
本年度收到的来自联营企业的股利				

4. 不重要的合营企业和联营企业的汇总财务信息

项目	期末余额/本期发生额	期初余额/上期发生额
合营企业：		
投资账面价值合计		
下列各项按持股比例计算的合计数		
--净利润		
--其他综合收益		
--综合收益总额		



项目	期末余额/本期发生额	期初余额/上期发生额
联营企业：		
投资账面价值合计	27,951,170.87	44,008,310.47
下列各项按持股比例计算的合计数		
--净利润	-9,173,820.91	-18,748,806.11
--其他综合收益		124,493.96
--综合收益总额	-9,173,820.91	-18,624,312.15

不重要联营企业包括：广州卓游信息科技有限公司、广州数娱信息科技有限公司、广州唯观时尚科技有限公司、广州轻阅网络科技有限公司、重庆彩色铅笔动漫设计有限责任公司、广东衣酷文化发展股份有限公司、广东嘉佳卡通影视有限公司、上海起酷网络科技有限公司、上海颖立文化传媒有限公司、陆排壹座文化发展（上海）有限公司、深圳市山水原创动漫文化有限公司、广州奥创火种科技有限公司。

5. 合营企业或联营企业向本公司转移资金的能力存在重大限制的说明

无。

6. 合营企业或联营企业发生的超额亏损

无。

7. 与合营企业投资相关的未确认承诺

无。

8. 与合营企业或联营企业投资相关的或有负债

无。

（四）重要的共同经营

无。

（五）在未纳入合并财务报表范围的结构化主体中的权益

无。

九、政府补助



（一）报告期末按应收金额确认的政府补助

无。

（二）涉及政府补助的负债项目

会计科目或财务报表项目	期初余额	本期新增补助金额	本期冲减成本（存货）的金额	本期转入其他收益金额	本期其他变动	期末余额	与资产/收益相关
递延收益	1,342,835.30			229,519.68		1,113,315.62	与资产相关
合计	1,342,835.30			229,519.68		1,113,315.62	

（三）计入当期损益的政府补助

类型	本期发生额	上期发生额
其他收益	9,118,320.78	14,022,677.33
财务费用	-589,525.83	
主营业务成本		-890,706.11
营业外收入		12,443.88

十、与金融工具相关的风险

公司的主要金融工具包括应收票据及应收账款、其他权益工具、应付票据及应付账款、等，各项金融工具的详细情况说明见本附注五相关项目。与这些金融工具有关的风险，以及公司为降低这些风险所采取的风险管理政策如下所述。公司管理层对这些风险敞口进行管理和监控以确保将上述风险控制在限定的范围之内。

公司采用敏感性分析技术分析风险变量的合理、可能变化对当期损益或股东权益可能产生的影响。由于任何风险变量很少孤立地发生变化，而变量之间存在的相关性对某一风险变量的变化的最终影响金额将产生重大作用，因此下述内容是在假设每一变量的变化是在独立的情况下进行的。

（一）风险管理目标和政策

公司从事风险管理的目标是在风险和收益之间取得适当的平衡，将风险对公司经营业绩的负面影响降低到最低水平，使股东及其他权益投资者的利益最大化。基于该风险管理目标，公司风险管理的基本策略是确定和分析公司所面临的各种风险，建立适当的



风险承受底线和进行风险管理，并及时可靠地对各种风险进行监督，将风险控制在限定的范围之内。

1. 市场风险

(1) 利率风险

因公司存在银行借款，故在货币政策稳健偏紧和融资供求关系相对偏紧的条件下，推动银行贷款利率水平上升，从而增加公司的融资成本。公司通过建立良好的银企关系，对授信额度、授信品种以及授信期限进行合理的设计，保障银行授信额度充足，满足公司各类短期融资需求。并且通过缩短单笔借款的期限，特别约定提前还款条款，合理降低利率波动风险。

(2) 其他价格风险

公司生产所需主要原材料多种，原材料上涨时，公司可以提高产品售价，原材料下跌时，公司将降低产品售价。因此，在产能和销售量确定的情况下，公司存在主要原材料价格波动导致公司营业收入波动的风险。在原材料价格大幅度上涨时，公司通过调高销售价格尽可能降低价格波动对公司销售的影响。

2. 信用风险

2025年12月31日，可能引起公司财务损失的最大信用风险敞口主要来自于合同另一方未能履行义务而导致公司金融资产产生的损失。

为降低信用风险，公司成立了一个小组负责确定信用额度、进行信用审批，并执行其他监控程序以确保采取必要的措施回收过期债权。此外，公司于每个资产负债表日审核每一单项应收款的回收情况，以确保就无法回收的款项计提充分的坏账准备。因此，公司管理层认为公司所承担的信用风险已经大为降低。

3. 流动风险

管理流动风险时，公司保持管理层认为充分的现金及现金等价物并对其进行监控，以满足公司经营需要，并降低现金流量波动的影响。

公司金融负债的情况详见附注五相关科目的披露情况。



十一、公允价值的披露

(一) 以公允价值计量的资产和负债的期末公允价值

项目	期末公允价值			
	第一层次	第二层次	第三层次	合计
	公允价值计量	公允价值计量	公允价值计量	
一、持续的公允价值计量				
(一) 交易性金融资产		61,466,753.19		61,466,753.19
1. 以公允价值计量且其变动计入当期损益的金融资产		61,466,753.19		61,466,753.19
(1) 理财产品		61,466,753.19		61,466,753.19
2. 指定以公允价值计量且其变动计入当期损益的金融资产				
(二) 衍生金融资产		115,089.08		115,089.08
(三) 应收款项融资		3,756,228.00		3,756,228.00
(四) 其他权益工具投资	910,407.10	10,022,644.85	287,494,238.16	298,427,290.11
(五) 其他非流动金融资产		1,349,730.96	68,892,083.85	70,241,814.81
持续以公允价值计量的资产总额	910,407.10	76,710,446.08	356,386,322.01	434,007,175.19

(二) 持续和非持续第一层次公允价值计量项目市价的确定依据

对于在活跃市场上有报价的金融工具，本公司以其在活跃市场报价（有限售期的考虑限售折价）确定公允价值。

(三) 持续和非持续第二层次公允价值计量项目，采用的估值技术和重要参数的定性及定量信息

对于在活跃市场没有报价，但是存在非活跃报价（转让或回购协议价、第三方增资或转让价、理财产品净值报告等）的，本公司在考虑回购协议价、第三方转让价、理财产品净值等非活跃报价后确定公允价值。

(四) 持续和非持续第三层次公允价值计量项目，采用的估值技术和重要参数的定性及定量信息



对于不存在市场报价的，本公司按照近似成本代表法确定公允价值。

十二、关联方及关联交易

公司与子公司以及各子公司间的关联方交易已在合并报表时抵销，公司与其他关联方在报告期内的交易如下。

（一）本企业的控股股东情况

关联方名称	对本企业的持股比例(%)	对本企业的表决权比例(%)	与公司关系
蔡东青	34.15	34.34	控股股东，实际控制人

注：公司有表决权股份总数已扣除截止本报告期末不享有表决权的回购专用证券账户股份数量，以及自愿放弃表决权的2025年员工持股计划专用证券账户所持有的公司股份数量。

（二）本企业的子公司情况

本企业子公司的情况详见八在其他主体中的权益附注（一）。

（三）本企业合营和联营企业情况

本企业重要的合营或联营企业详见八在其他主体中的权益附注（三）。

本期与本公司发生关联方交易，或前期与本公司发生关联方交易形成余额的其他合营或联营企业情况如下：

合营或联营企业名称	与本企业关系
广东衣酷文化发展股份有限公司	联营企业
广州数娱信息科技有限公司	联营企业
广州唯观时尚科技有限公司	联营企业
广东嘉佳卡通影视有限公司	联营企业
广州奥飞硅谷文化发展有限公司	联营企业
陆排壹座文化发展（上海）有限公司	联营企业
广州卓游信息科技有限公司	联营企业
重庆彩色铅笔动漫设计有限责任公司	联营企业
深圳市山水原创动漫文化有限公司	联营企业
北京爱乐游文化发展有限公司	联营企业



合营或联营企业名称	与本企业关系
广州奥创火种科技有限公司	联营企业
深圳市奥术信息科技有限公司	联营企业控股子公司

(四) 其他关联方情况

名称	与本公司关系
蔡晓东	副董事长、董事、总经理
苏江锋	职工代表董事、副总经理
蔡嘉贤	董事
陈黄漫	独立董事
王霄	独立董事
高丹	董事会秘书
孙靓	副总经理、财务负责人
萧凯力	副总经理，监事（2025年9月离任）
刘娥平	独立董事（2025年9月离职）
杨勇	独立董事（2025年9月离职）
郑国坚	独立董事
蔡贤芳	监事会主席
辛银玲	监事
汕头市东煌投资有限公司	蔡东青担任执行董事；蔡嘉贤实际控制
广州奥晨房地产集团有限公司	蔡东青担任董事长；蔡晓东担任董事；蔡嘉贤实际控制
惠州奥晨投资有限公司	蔡东青担任董事长，蔡嘉贤实际控制
汕头市丰迪房地产开发有限公司	蔡晓东担任执行董事；蔡嘉贤实际控制
汕头市丰迪联德置业有限公司	蔡东青实际控制
广州力奥盈辉环保科技有限公司	蔡东青实际控制、担任董事；蔡晓东担任董事长
广东力奥盈辉投资基金管理中心（有限合伙）	蔡东青实际控制；蔡晓东担任执行事务合伙人
珠海市奥乐丰投资管理中心（有限合伙）	蔡东青实际控制
樟树市深耕投资管理中心（有限合伙）	蔡东青实际控制
樟树市奥创丰投资管理中心（有限合伙）	蔡东青实际控制
广州奥拓丰企业管理合伙企业（有限合伙）	蔡东青实际控制
珠海奥动投资有限公司	蔡东青实际控制、担任执行董事
广东奥动文化旅游开发有限公司	蔡东青实际控制
奥动文化旅游投资（惠州）有限公司	蔡东青实际控制



名称	与本公司关系
广州市奥动置业有限公司	蔡东青实际控制
惠州奥合文化传媒有限公司	蔡东青实际控制
广东奥睿控股有限公司	蔡嘉贤实际控制
广东奥亦乐园科技有限公司	蔡嘉贤实际控制
惠州奥动置业有限公司	蔡东青实际控制
惠州奥动房地产开发有限公司	蔡东青实际控制
奥动新能源股份有限公司	蔡东青实际控制，担任董事长、总经理
上海电巴新能源科技有限公司	蔡东青实际控制、担任董事
珠海奥立投资中心合伙企业(有限合伙)	蔡东青实际控制、担任执行事务合伙人
广州奥动文化旅游发展有限公司	蔡东青实际控制
龙门南昆山奥动文化旅游开发有限公司	蔡东青实际控制
广州奥基企业管理合伙企业(有限合伙)	蔡东青实际控制
广州奥拓兴股权投资合伙企业(有限合伙)	蔡东青实际控制
锦宸设计(广州)有限公司	蔡东青子女实际控制、担任执行董事
广州妈妈抱抱文化科技投资有限公司	蔡东青实际控制；蔡东青子女担任执行董事、总经理
广东凯迪威文化股份有限公司	蔡东青配偶的兄弟实际控制
广州宝都实业有限公司	蔡东青兄弟担任执行董事
珠海市奥创丰投资合伙企业(有限合伙)	蔡晓东实际控制
广州金贤投资合伙企业(有限合伙)	蔡晓东实际控制
广州泽贤投资合伙企业(有限合伙)	蔡晓东实际控制
广州悦娜投资合伙企业(有限合伙)	蔡晓东实际控制
广州泽贤资产管理有限公司	蔡晓东配偶实际控制，担任执行董事、总经理
瑞邦环境治理(广东)有限公司	蔡晓东实际控制、担任董事长
深圳进门财经科技股份有限公司	蔡晓东担任董事
广州悦娜品牌管理有限公司	蔡晓东配偶实际控制
广州市悦娜健康生物科技有限公司	蔡晓东配偶实际控制(已于25年11月注销)
深圳大禾投资管理有限公司	蔡晓东担任董事
广州陪宠科技有限公司	蔡嘉贤实际控制，担任执行董事、总经理
广州中翔投资开发有限公司	蔡嘉贤实际控制，担任执行董事、总经理
广州噗噗儿文化有限公司	蔡嘉贤实际控制，担任董事、总经理
广州咕噜噜科技有限公司	蔡嘉贤实际控制，担任董事、总经理
广东省玩具协会	陈黄漫担任会长
广州力众网络科技有限公司	陈黄漫担任执行董事兼总经理



名称	与本公司关系
广州力通法兰克福展览有限公司	陈黄漫担任董事
广州力中外文化传媒有限公司	陈黄漫担任执行董事兼总经理
广东梅雁吉祥水电股份有限公司	刘娥平担任独立董事（2025年4月任期届满）
广州迅之捷科技有限公司	刘娥平子女间接控制（2025年6月注销）
郴州高科创新产业孵化器有限公司	刘娥平子女间接控制
郴州高科环保材料有限公司	刘娥平子女担任执行董事、总经理
广州珠江环保科技集团有限公司	刘娥平子女担任执行董事、总经理

（五）关联交易情况

1. 购销商品、提供和接受劳务的关联交易

采购商品、接受劳务情况表

关联方	关联交易内容	本期发生额	获批的交易额度	是否超过交易额度	上期发生额
深圳市山水原创动漫文化有限公司	影视片制造及授权	3,665,172.41	3,665,172.41	否	15,478,050.58
广东嘉佳卡通影视有限公司	广告代理成本及推广费	1,526,528.29	3,058,490.57	否	2,843,396.22
锦宸设计（广州）有限公司	室内设计及装修材料款	676,445.53	3,000,000.00	否	2,830.00
广东省玩具协会	会员费、展费	408,535.00	651,830.00	否	9,530.00
陆排壹座文化发展（上海）有限公司	文化演出、广告费、材料采购	575,228.27	1,254,543.00	否	1,447,648.86
广州宝都实业有限公司	场地租赁	468,114.28	1,023,720.00	否	44,228.57
上海起酷网络科技有限公司	玩具销售	70,000.00	70,000.00	否	
广东凯迪威文化股份有限公司	购买原材料及加工费	20,592.91	6,000,000.00	否	
广州奥飞硅谷文化发展有限公司	商品采购及场地费用	16,788.99	18,300.00	否	16,000.00
广州力众网络科技有限公司	宣传推广	3,960.40	3,960.40	否	12,871.29
广州卓游信息科技有限公司	游戏授权服务			否	5,234,668.89
广州奥睿智能科技有	委托加工			否	149,067.26



关联方	关联交易内容	本期发生额	获批的交易额度	是否超过交易额度	上期发生额
限公司					
广州力中外文化传媒 有限公司	会员费			否	14,851.49

出售商品、提供劳务情况表

关联方	关联交易内容	本期发生额	上期发生额
广东嘉佳卡通影视有限公司	动画片销售、知识产权代理服务	2,604,174.52	1,084,481.12
广州奥创火种科技有限公司	知识产权代理服务、授权服务、授权服务	658,863.34	9,710.38
广东奥动文化旅游开发有限公司	咨询服务	353,920.76	384,707.54
广州卓游信息科技有限公司	游戏版权金、知识产权代理服务	46,356.73	5,705,129.67
陆排壹座文化发展(上海)有限公司	知识产权代理服务	26,506.30	5,424.54
广州陪宠科技有限公司	知识产权代理服务	10,063.40	5,344.42
广州奥飞硅谷文化发展有限公司	设计制作服务及玩具销售	4,169.76	23,230.09
重庆彩色铅笔动漫设计有限责任公司	影视片委托制作		270,047.17
广州奥睿智能科技有限公司	授权服务		26,773.51
深圳市奥术信息科技有限公司	其他		4,294.89

2. 关联方租赁

(1) 公司作为承租方：

无。

(2) 公司作为出租方：

无。

3. 关联担保情况

无。

4. 关联方资金拆借

无。



5. 关联方资产转让、债务重组情况

无。

6. 关键管理人员薪酬

项目	本期发生额	上期发生额
关键管理人员报酬	1,006.68 万元	1,281.57 万元

(六) 关联方应收应付款项

1. 应收项目

关联方	期末余额		期初余额	
	账面余额	坏账准备	账面余额	坏账准备
应收账款				
广州唯观时尚科技有限公司	8,261,025.88	8,261,025.88	8,261,025.88	8,261,025.88
广东嘉佳卡通影视有限公司	3,425,000.00	107,438.00	945,000.00	9,544.50
广东奥动文化旅游开发有限公司	226,800.00	4,536.00	407,790.00	8,155.80
广州卓游信息科技有限公司	69,152.62	1,383.05	20,014.50	400.29
广东衣酷文化发展股份有限公司	19,359.81	19,359.81	23,631.13	16,768.51
深圳市奥术信息科技有限公司			133,088.69	133,088.69
广州奥飞硅谷文化发展有限公司			4,081.00	805.03
其他应收款				
北京爱乐游文化发展有限公司			23,520,000.00	
广州宝都实业有限公司	92,880.00	0.00	92,880.00	
广东奥亦乐园科技有限公司	54,219.35	54,219.35	54,219.35	54,219.35
长期应收款				
广州卓游信息科技有限公司	24,332,490.43	13,686,798.54	27,373,597.08	13,686,798.54
预付款项				
锦宸设计（广州）有限公司	1,397,227.24		513,078.98	
广东嘉佳卡通影视有限公司	2,000,000.01			
广州宝都实业有限公司	30,000.00			
广东省玩具协会			283,250.00	



2. 应付项目

应付账款				
深圳市山水原创动漫文化有限公司	300,629.86		2,679,182.49	
锦宸设计（广州）有限公司	21,989.11			
广东凯迪威文化股份有限公司	20,592.91			
广州数娱信息科技有限公司	6,214.86		6,214.86	
陆排壹座文化发展（上海）有限公司			290,557.21	
广东嘉佳卡通影视有限公司			145,222.64	
合同负债				
广州奥飞硅谷文化发展有限公司	8,849.56		10,853.33	
陆排壹座文化发展（上海）有限公司	8,849.56		9,324.60	
广州妈妈抱抱文化科技投资有限公司			730.90	

十三、股份支付

（一）股份支付总体情况

授予对象类别	本期授予		本期行权		本期解锁		本期失效	
	数量	金额	数量	金额	数量	金额	数量	金额
销售人员	1,700,000	8,500,000.00						
管理人员	4,160,000	20,800,000.00						
研发人员	1,560,000	7,800,000.00						
合计	7,420,000	37,100,000.00						

注：公司于2025年9月4日召开第六届董事会第二十次会议和第六届监事会第十七次会议，并于2025年9月16日召开2025年第一次临时股东会，审议通过了《关于〈奥飞娱乐股份有限公司2025年员工持股计划（草案）〉及其摘要的议案》，参加此员工持股计划的员工总人数37人，受让公司股份的价格为4.84元/股，截止2025年9月29日，公司持股计划实际缴纳认购资金共计3,591.28万元，实际认购份额共计3,591.28万份，认购公司股份共计742万股，并通过非交易过户方式过户至“奥飞娱乐股份有限公司—2025年员工持股计划”专用证券账户。

期末无发行在外的股票期权或其他权益工具



(二) 以权益结算的股份支付情况

授予日权益工具公允价值的确定方法	限制性股票公允价值-(授予日市价-授予价)*股数
授予日权益工具公允价值的重要参数	授予日市价股票价格
可行权权益工具数量的确定依据	管理层的最佳估计
本期估计与上期估计有重大差异的原因	无
以权益结算的股份支付计入资本公积的累计金额	8,115,625.00
本期以权益结算的股份支付确认的费用总额	8,115,625.00

(三) 以现金结算的股份支付情况

无。

(四) 本期股份支付费用

授予对象类别	以权益结算的股份支付费用	以现金结算的股份支付费用
销售人员	1,531,250.00	
管理人员	4,878,125.00	
研发人员	1,706,250.00	
合计	8,115,625.00	

(五) 股份支付的修改、终止情况

无。

(六) 其他

无。

十四、承诺及或有事项

(一) 重要承诺事项

无。



(二) 或有事项

1. 公司存在对子公司提供担保情况:

担保对象名称	担保额度相关公告披露日期	担保额度 (万元)	实际发生日期	实际担保金额 (万元)	担保类型	担保期	是否履行完毕
广东奥飞实业有限公司	2023年12月7日	3,000.00	45,545.00	3,000.00	连带责任保证	272天	是
广东奥飞实业有限公司	2023年12月7日	560.46	45,292.00	560.46	连带责任保证	513天	是
东莞金旺儿童用品有限公司	2023年12月7日	284.31	45,292.00	284.31	连带责任保证	416天	是
广东奥迪动漫玩具有限公司	2023年12月7日	3,000.00	45,560.00	3,000.00	连带责任保证	364天	是
广东奥飞实业有限公司	2024年12月3日	17,747.24			连带责任保证	365天	是
广东奥飞实业有限公司	2024年12月3日	1,774.73	45,658.00	1,774.73	连带责任保证	360天	是
广东奥飞实业有限公司	2024年12月3日	478.03	45,658.00	478.03	连带责任保证	533天	否
东莞金旺儿童用品有限公司	2024年12月3日	20,000.00		-	连带责任保证	365天	是
广东奥迪动漫玩具有限公司	2024年12月3日	1,500.00	45,791.00	1,500.00	连带责任保证	471天	否
广东奥迪动漫玩具有限公司	2024年12月3日	2,000.00	45,945.00	2,000.00	连带责任保证	681天	否
广东奥迪动漫玩具有限公司	2024年12月3日	1,500.00			连带责任保证	365天	是
广州奥飞动漫文化传播有限公司	2024年12月3日	3,000.00			连带责任保证	365天	是
广东奥飞实业有限公司	2025年12月3日	14,924.94			连带责任保证	365天	否
广东奥飞实业有限公司	2025年12月3日	75.06	46,006.00	75.06	连带责任保证	203天	否
东莞金旺儿童用品有限公司	2025年12月3日	7,312.44			连带责任保证	365天	否
东莞金旺儿童用品有限公司	2025年12月3日	687.56	46,016.00	687.56	连带责任保证	174天	否
广东奥迪动漫玩具有限公司	2025年12月3日	20,000.00			连带责任保证	365天	否
广州奥飞文化传播有限公司	2025年12月3日	1,500.00			连带责任保证	365天	否



2. 公司存在以下相关法律纠纷案件

前公司员工因使用叉车导致其受伤，其向法院提起诉讼主张公司支付人身损害赔偿，公司根据预计的判决结果计提了相应预计负债；

公司供应商上海童趣思维动漫科技有限公司与广东奥飞实业有限公司产生合同纠纷，于2025年12月向法院提起诉讼主张奥飞实业单方面停止加工构成违约，需承担童趣公司已支付的未交付产品加工费返还、合理预期利益损失赔偿等责任。公司根据预计的判决结果计提了相应预计负债；

十五、资产负债表日后事项

（一）重要的非调整事项

无。

（二）其他资产负债表日后事项说明

无。

（一）前期会计差错更正

本报告期公司未发生前期会计差错。

十六、其他重要事项

（二）债务重组

无。

（三）资产置换

无。

（四）终止经营

无。

（五）分部信息

公司为综合性业务集团，以母（子）公司为基础进行财务核算，报告分部的资产总额和负债总额存在在不同公司之间混同情形，难以准确区分，尚未单独核算报告分部。



（六）其他对投资者决策有影响的重要交易和事项

无。

十七、母公司财务报表主要项目注释

下列所披露的财务报表数据，除特别注明之外，“期末”指2025年12月31日，“期初”指2025年1月1日，“本期”指2025年度，“上期”指2024年度。

（一）应收账款

1. 按账龄披露

账龄	期末账面余额	期初账面余额
1年以内（含1年）	181,980,181.01	610,362,360.43
1—2年（含2年）	34,399,886.59	22,655,907.75
2—3年（含3年）	23,393,035.81	11,887,840.23
3—4年（含4年）	509,811.78	5,015,848.41
4—5年（含5年）	77,596.90	42,822.73
5年以上	510,830.83	1,038,523.31
减：坏账准备	1,388,524.69	1,162,414.54
合计	239,482,818.23	649,840,888.32

2. 应收账款分类披露

类别	期末余额				账面价值
	账面余额		坏账准备		
	金额	比例（%）	金额	计提比例（%）	
按单项计提坏账准备的应收账款	1,259,267.50	0.52	1,259,267.50	100.00	
按组合计提坏账准备的应收账款	239,612,075.42	99.48	129,257.19	0.05	239,482,818.23
其中：账龄组合	15,825,787.37	6.57	129,257.19	0.82	15,696,530.18
应收并表关联方组合	223,786,288.05	92.91			223,786,288.05
合计	240,871,342.92	100.00	1,388,524.69	0.58	239,482,818.23



类别	期初余额				
	账面余额		坏账准备		账面价值
	金额	比例 (%)	金额	计提比例 (%)	
按单项计提坏账准备的应收账款	1,086,361.96	0.17	1,086,361.96	100.00	
按组合计提坏账准备的应收账款	649,916,940.90	99.83	76,052.58	0.01	649,840,888.32
其中：账龄组合	32,727,509.79	5.03	76,052.58	0.23	32,651,457.21
应收并表关联方组合	617,189,431.11	94.81			617,189,431.11
合计	651,003,302.86	100.00	1,162,414.54	0.18	649,840,888.32

按单项计提坏账准备：

名称	期初余额		期末余额			
	账面余额	坏账准备	账面余额	坏账准备	计提比例 (%)	计提理由
JANSON MEDIA	240,644.77	240,644.77	235,301.87	235,301.87	100.00	注 1
Mediaplex International Co.,Ltd.	281,785.28	281,785.28	275,528.96	275,528.96	100.00	注 1
CINLAT LOGISTICS SA DE CV			82,148.82	82,148.82	100.00	注 1
BANG TOYS OF BRAZIL INDÚSTRIA DE BRINQUEDOS E COMÉRCIO LTDA			666,287.85	666,287.85	100.00	注 1
Toy Triangle (I) Pvt. Ltd.	266,420.79	266,420.79				注 2
Lotus Global Marketing	122,877.07	122,877.07				注 2
PT. MNC. LISENSI INTERNASIONAL	126,795.40	126,795.40				注 2
JUNFA TECHNOLOGY LIMITED	28,432.85	28,432.85				注 2
Gigantic	17,480.46	17,480.46				注 2
Ajisen Group HK	1,925.34	1,925.34				注 2
合计	1,086,361.96	1,086,361.96	1,259,267.50	1,259,267.50	100.00	--

注 1：客户长期失联无法联系，故判断很有可能无法收回，全额计提坏账。

注 2：客户长期失联，无法收回款项，通过内部审批进行核销。

按组合计提坏账准备：

组合计提项目：信用风险组合



名称	期末余额		
	账面余额	坏账准备	计提比例
账龄组合	15,825,787.37	129,257.19	0.82
并表方组合	223,786,288.05		
合计	239,612,075.42	129,257.19	0.05

3. 本期计提、收回或转回的坏账准备情况

类别	期初余额	本期变动金额				期末余额
		计提	收回或转回	转销或核销	其他变动	
按单项计提	1,086,361.96	753,894.55		580,989.01		1,259,267.50
按组合计提	76,052.58	53,204.61				129,257.19
合计	1,162,414.54	807,099.16		580,989.01		1,388,524.69

其中本期坏账准备收回或转回金额重要的：

无。

4. 本期实际核销的应收账款情况

无。

5. 按欠款方归集的期末余额前五名的应收账款和合同资产情况

单位名称	应收账款期末余额	合同资产期末余额	应收账款和合同资产期末余额	占应收账款和合同资产期末余额合计数的比例(%)	应收账款坏账准备和合同资产减值准备期末余额
第一名	78,817,307.89		78,817,307.89	32.72	
第二名	63,781,305.71		63,781,305.71	26.48	
第三名	45,468,682.63		45,468,682.63	18.88	
第四名	12,654,113.40		12,654,113.40	5.25	
第五名	10,899,290.28		10,899,290.28	4.52	
合计	211,620,699.91		211,620,699.91	87.85	

6. 因金融资产转移而终止确认的应收账款

无。



7. 转移应收账款且继续涉入形成的资产、负债金额

无。

(二) 其他应收款

项目	期末余额	期初余额
应收利息		
应收股利		
其他应收款	51,629,375.06	111,553,292.61
合计	51,629,375.06	111,553,292.61

1. 按账龄披露

账龄	期末账面余额	期初账面余额
1年以内(含1年)	41,117,955.06	75,588,478.35
1—2年(含2年)	304,050.00	29,709,661.74
2—3年(含3年)	4,461,210.00	5,509,500.00
3—4年(含4年)	5,541,500.00	648,259.02
4—5年(含5年)	150,000.00	52,006.25
5年以上	54,660.00	45,387.25
减：坏账准备		
合计	51,629,375.06	111,553,292.61

2. 按款项性质分类情况

款项性质	期末账面余额	期初账面余额
并表方款项	47,351,600.00	98,171,372.11
应收退税款	3,934,560.49	13,214,997.00
押金及保证金	146,300.00	120,210.00
借支款及备用金	196,914.57	46,713.50
合计	51,629,375.06	111,553,292.61



3. 坏账准备计提情况

类别	期末余额				账面价值
	账面余额		坏账准备		
	金额	比例 (%)	金额	计提比例 (%)	
按单项计提坏账准备					
按组合计提坏账准备	51,629,375.06	100.00			51,629,375.06
其中：押金及保证金	146,300.00	0.28			146,300.00
备用金	196,914.57	0.38			196,914.57
出口退税组合	3,934,560.49	7.62			3,934,560.49
并表方	47,351,600.00	91.71			47,351,600.00
合计	51,629,375.06	100.00			51,629,375.06

续

类别	期初余额				账面价值
	账面余额		坏账准备		
	金额	比例 (%)	金额	计提比例 (%)	
按单项计提坏账准备					
按组合计提坏账准备	111,553,292.61	100.00			111,553,292.61
其中：押金及保证金	120,210.00	0.11			120,210.00
备用金	46,713.50	0.04			46,713.50
出口退税组合	13,214,997.00	11.85			13,214,997.00
并表方	98,171,372.11	88.00			98,171,372.11
合计	111,553,292.61	100.00			111,553,292.61

按组合计提坏账准备：无

按照预期信用损失一般模型计提坏账准备：无

4. 本期计提、收回或转回的坏账准备情况

无。

5. 本期实际核销的其他应收款情况

无。



6. 按欠款方归集的期末余额前五名的其他应收款情况

单位名称	款项的性质	期末余额	账龄	占其他应收款期末余额合计数的比例 (%)	坏账准备期末余额
广州潮流无限创意文化有限公司	并表方款项	31,811,600.00	1 年以内	61.62	
上海震雷文化传播有限公司	并表方款项	11,000,000.00	1 年以内、2-5 年	21.31	
广州狼烟知产技术有限公司	并表方款项	1,890,000.00	1 年以内	3.66	
奥飞动漫文化发展（广州）有限公司	并表方款项	1,300,000.00	3 年以内	2.52	
广州奥飞文化传播有限公司	并表方款项	850,000.00	1 年以内	1.65	
合计	并表方款项	46,851,600.00		90.75	

7. 涉及政府补助的应收款项

无。

8. 因金融资产转移而终止确认的其他应收款

无。

9. 转移其他应收款且继续涉入形成的资产、负债金额

无

10. 因资金集中管理而列报于其他应收款

无。



(三) 长期股权投资

项目	期末余额			期初余额		
	账面余额	减值准备	账面价值	账面余额	减值准备	账面价值
对子公司投资	5,134,491,289.39	644,454,045.60	4,490,037,243.79	4,836,432,560.01	725,515,027.67	4,110,917,532.34
对联营、合营企业投资	165,417,131.50	129,468,804.84	35,948,326.66	169,583,164.42	126,408,829.19	43,174,335.23
合计	5,299,908,420.89	773,922,850.44	4,525,985,570.45	5,006,015,724.43	851,923,856.86	4,154,091,867.57

1. 对子公司投资

被投资单位	期初余额(账面价值)	减值准备期初余额	本期增减变动			期末余额(账面价值)	减值准备期末余额
			追加投资	减少投资	计提减值准备 其他		
广东奥迪动漫玩具有限公司	330,000,000.00		202,450,000.00			532,450,000.00	
广州奥飞文化传播有限公司	663,407,098.30		65,037,085.59			728,444,183.89	
香港奥飞娱乐有限公司	1,962,039,240.56		7,560,840.00	24,765,650.00		1,944,834,430.56	
英国奥飞动漫玩具有限公司	178,504.71	82,057,541.50		178,504.71			
广东原创动力文化传播有限公司	134,396,000.00		262,500.00	55,000,000.00		79,658,500.00	
广州叶游信息技术有限公司		73,000,001.00	8,000,000.00			8,000,000.00	73,000,001.00
上海方寸信息科技有限公司	28,852,603.68	296,147,396.32			996,559.43	27,856,044.25	297,143,955.75
广州爱乐游数字科技有限公司	348,558,900.00	87,402,011.60				348,558,900.00	87,402,011.60
广州贝肯文化有限公司	60,666,070.14					60,666,070.14	
上海奥飞网络科技有限公司	60,000,000.00		120,000,000.00			180,000,000.00	
广东奥飞实业有限公司	157,000,000.00					157,000,000.00	



被投资单位	期初余额(账面价值)	减值准备期初余额	本期增减变动				期末余额(账面价值)	减值准备期末余额
			追加投资	减少投资	计提减值准备	其他		
上海奥飞游戏有限公司		108,000,000.00					108,000,000.00	
广州奥飞文化产业投资有限公司	10,000,000.00					10,000,000.00		
广东奥飞动漫产业投资合伙企业(有限合伙)	141,318,922.75	73,908,077.25	4,250,000.00			145,568,922.75	73,908,077.25	
广东奥飞主题文化科技有限公司		5,000,000.00	218,750.00			218,750.00	5,000,000.00	
奥飞动漫文化发展(广州)有限公司	99,000,000.00		9,000,000.00			108,000,000.00		
广州奥飞动漫文化传播有限公司	95,500,000.00		546,875.00			96,046,875.00		
广东奥飞文娱品牌管理有限公司	192.2		42,734,375.00			42,734,567.20		
杭州奥飞华尼动漫有限公司	10,000,000.00					10,000,000.00		
广州潮流无限创意文化有限公司	10,000,000.00					10,000,000.00		
合计	4,110,917,532.34	725,515,027.67	460,060,425.59	79,944,154.71	996,559.43	4,490,037,243.79	644,454,045.60	

2. 对联营、合营企业投资

被投资单位	期初余额(账面价值)	减值准备期初余额	本期增减变动						期末余额(账面价值)	减值准备期末余额		
			追加投资	减少投资	权益法下确认的投资损益	其他综合收益调整	其他权益变动	宣告发放现金股利或利润			计提减值准备	其他
一、联营企业												
广东衣酷文化发展股份有限公司		2,982,674.98									2,982,674.98	
北京灵龙文化发展有限公司	27,716,728.70	55,601,399.45			27,833.87						27,744,562.57	55,601,399.45
广州唯观时尚科技有限公司		2,125,667.30									2,125,667.30	
上海起醒网络科技有限公司	6,031,240.17	35,714,708.40			-770,574.71						5,260,665.46	35,714,708.40



被投资单位	期初余额(账面价值)	减值准备期初余额	本期增减变动						期末余额(账面价值)	减值准备期末余额		
			追加投资	减少投资	权益法下确认的投资损益	其他综合收益调整	其他权益变动	宣告发放现金股利或利润			计提减值准备	其他
广东嘉佳卡通影视有限公司	6,775,099.82	18,969,007.88			-2,757,491.21			3,059,975.65		957,632.96	22,028,983.53	
深圳市山水原创动漫文化有限公司		11,015,371.18									11,015,371.18	
陆排壹座文化发展(上海)有限公司	218,359.63				13,274.57					231,634.20		
广州奥创火种科技有限公司	2,432,906.91				-679,075.44					1,753,831.47		
合计	43,174,335.23	126,408,829.19			-4,166,032.92			3,059,975.65		35,948,326.66	129,468,804.84	

可收回金额按公允价值减去处置费用后的净额确定

项目	账面价值	可收回金额	减值金额	公允价值和处置费用的确定方式		关键参数	关键参数的确定依据
				公允价值	处置费用		
上海方寸信息科技有限公司	28,852,603.68	27,856,044.25	996,559.43	根据被投资单位经营情况,公司管理层评估公允价值扣除处置费用后的可回收金额为账面净资产		被投资单位的经营业绩	被投资单位的财务报表
合计	28,852,603.68	27,856,044.25	996,559.43		--	--	--

可收回金额按预计未来现金流量的现值确定

项目	账面价值	可收回金额	减值金额	预测期的年限	预测期的关键参数	预测期的关键参数	稳定期的关键参数	稳定期的关键参数的确定依据
广东嘉佳卡通影视有限公司	4,017,608.61	957,632.96	3,059,975.65	2026年-2030年(后续为稳定期)	收入增长率11.25%、折现率11.10%	收入增长率0%,折现率11.10%	收入、折现率与预测期最后一年保持一致	
合计	4,017,608.61	957,632.96	3,059,975.65	--	--	--	--	



（四）营业收入和营业成本

1. 营业收入和营业成本情况

项目	本期发生额		上期发生额	
	收入	成本	收入	成本
主营业务	1,107,561,636.62	916,664,740.56	1,389,523,162.67	1,144,570,658.56
其他业务	6,569,679.07	1,646,915.34	2,963,600.96	1,393,414.93
合计	1,114,131,315.69	918,311,655.90	1,392,486,763.63	1,145,964,073.49

2. 营业收入、营业成本的分解信息

合同分类	分部		合计	
	收入	成本	收入	成本
商品类型				
其中：玩具销售	592,739,765.57	462,310,145.20	592,739,765.57	462,310,145.20
授权收入	80,365,619.77	42,018,027.63	80,365,619.77	42,018,027.63
婴童用品类	434,456,251.28	412,336,569.93	434,456,251.28	412,336,569.93
其他类	6,569,679.07	1,646,913.14	6,569,679.07	1,646,913.14
按经营地区分类				
其中：中国内陆	541,550,710.17	422,791,295.24	541,550,710.17	422,791,295.24
境外（含香港）	572,580,605.52	495,520,360.66	572,580,605.52	495,520,360.66
市场或客户类型				
其中：动漫文化	1,114,131,315.69	918,311,655.90	1,114,131,315.69	918,311,655.90
合同类型				
其中：销售商品	1,027,196,016.85	874,646,715.13	1,027,196,016.85	874,646,715.13
使用权转让	80,365,619.77	42,018,027.62	80,365,619.77	42,018,027.62
服务业务	6,569,679.07	1,646,913.15	6,569,679.07	1,646,913.15
按商品转让的时间分类				
其中：在某一时点转让	1,071,242,504.23	882,960,979.62	1,071,242,504.23	882,960,979.62
在某一时段内转让	42,888,811.46	35,350,676.28	42,888,811.46	35,350,676.28



3. 与分摊至剩余履约义务的交易价格相关的信息

本报告期末已签订合同、但尚未履行或尚未履行完毕的履约义务所对应的收入金额为 85,177,919.57 元，其中，25,657,294.11 元预计将于 2026 年度确认收入，12,743,554.69 元预计将于 2027 年度确认收入，4,509,671.95 元预计将于 2028 年度确认收入，42,267,398.83 元预计将于 2029 年及以后年度确认收入。

(五) 投资收益

项目	本期发生额	上期发生额
权益法核算的长期股权投资收益	-4,166,032.92	-5,401,725.38
处置长期股权投资产生的投资收益	-99,297.79	58,060,780.20
其他非流动金融资产持有期间产生的投资收益	6,531,606.61	2,839,309.24
交易性金融资产/衍生金融工具在持有期间的投资收益	865,714.45	-322,990.53
持有子公司取得的股东分红	118,000,000.00	89,000,000.00
合计	121,131,990.35	144,175,373.53

十八、补充资料

(一) 当期非经常性损益明细表

项目	金额	说明
非流动资产处置损益，包括已计提资产减值准备的冲销部分	-3,461,910.50	
计入当期损益的政府补助（与公司正常经营业务密切相关，符合国家政策规定、按照确定的标准享有、对公司损益产生持续影响的政府补助除外）	9,707,846.61	
除同公司正常经营业务相关的有效套期保值业务外，非金融企业持有金融资产和金融负债产生的公允价值变动损益以及处置金融资产和金融负债产生的损益	6,520,617.79	
计入当期损益的对非金融企业收取的资金占用费		
委托他人投资或管理资产的损益		
对外委托贷款取得的损益		
因不可抗力因素，如遭受自然灾害而产生的各项财产损失		
单独进行减值测试的应收款项减值准备转回	2,553,235.84	
企业取得子公司、联营企业及合营企业的投资成本小于取得投资时应享有被投资单位可辨认净资产公允价值产生的收益		
同一控制下企业合并产生的子公司期初至合并日的当期净损益		
非货币性资产交换损益		
债务重组损益	-616,528.57	
企业因相关经营活动不再持续而发生的一次性费用，如安置职工的支出等		



项目	金额	说明
因税收、会计等法律、法规的调整对当期损益产生的一次性影响		
因取消、修改股权激励计划一次性确认的股份支付费用		
对于现金结算的股份支付，在可行权日之后，应付职工薪酬的公允价值变动产生的损益		
采用公允价值模式进行后续计量的投资性房地产公允价值变动产生的损益		
交易价格显失公允的交易产生的收益		
与公司正常经营业务无关的或有事项产生的损益		
受托经营取得的托管费收入		
除上述各项之外的其他营业外收入和支出	4,607,159.09	
其他符合非经常性损益定义的损益项目		
减：所得税影响额	3,013,023.98	
少数股东权益影响额(税后)	-765,401.65	
合计	17,062,797.93	--


(二) 净资产收益率及每股收益

报告期利润	加权平均净资产收益率(%)	每股收益	
		基本每股收益(元/股)	稀释每股收益(元/股)
归属于公司普通股股东的净利润	2.41%	0.05	0.05
扣除非经常性损益后归属于公司普通股股东的净利润	1.84%	0.04	0.04

法定代表人：



主管会计工作负责人：




会计机构负责人：



奥飞娱乐股份有限公司

2026年04月24日





营业执照

统一社会信用代码
91350100084343026U

(副本) 副本编号: 1-1



扫描二维码登录
“国家企业信用信息
公示系统”了解
更多登记、备案、
许可、监管信息。

名称 华兴会计师事务所(特殊普通合伙)
类型 特殊普通合伙企业
执行事务合伙人 童益恭

出资额 贰仟壹佰肆拾陆万陆仟圆整

成立日期 2013年12月09日


主要经营场所 福建省福州市鼓楼区湖东路152号中山大厦B座7-9楼

经营范围 审查会计报表、出具审计报告；验证企业资本，出具验资报告；办理企业合并、分立、清算事宜中的审计业务，出具有关报告；基本建设年度财务决算审计；代理记账；会计咨询、税务咨询、管理咨询、会计培训；法律、法规规定的其他业务。(依法须经批准的项目，经相关部门批准后方可开展经营活动)

登记机关



2025年8月7日



证书序号: 0014303

说明

- 1、《会计师事务所执业证书》是证明持有人经财政部门依法审批, 准予执行注册会计师法定业务的凭证。
- 2、《会计师事务所执业证书》记载事项发生变动的, 应当向财政部门申请换发。
- 3、《会计师事务所执业证书》不得伪造、涂改、出租、出借、转让。
- 4、会计师事务所终止或执业许可注销的, 应当向财政部门交回《会计师事务所执业证书》。



中华人民共和国财政部制

会计师事务所 执业证书

名称: 华兴会计师事务所(特殊普通合伙)

首席合伙人: 童益恭

主任会计师:

经营场所: 福州市湖东路152号中山大厦B座6-9楼

组织形式: 特殊普通合伙

执业证书编号: 35010001

批准执业文号: 闽财会(2013)46号

批准执业日期: 2013年11月29日



姓名 刘琪

性别 女

出生日期 1979-08-03

工作单位 广东正中珠江会计师事务所(特殊普通合伙)

身份证号码 440125197908033825



证书编号:
No. of Certificate

440100793781

广东省注册会计师协会

批准注册协会:
Authorized Institute of CPAs

2014 07 29

发证日期:
Date of Issuance

年 月 日
/y /m /d



刘琪(440100793781), 已通过广东省注册会计师协会2021年任职资格检查。通过文号: 粤注协(2021) 268号。



440100793781



刘琪年检二维码

年 月 日
/y /m /d

注册会计师工作单位变更事项登记
Registration of the Change of Working Unit by a CPA

同意调出
Agree the holder to be transferred from



转出协会盖章
Stamp of the transfer-out Institute of CPAs
2020 年 10 月 22 日
/y /m /d

同意调入
Agree the holder to be transferred to



转入协会盖章
Stamp of the transfer-in Institute of CPAs
2020 年 10 月 22 日
/y /m /d

姓名 张慧颖
 Full name 张慧颖
 性别 女
 Sex 女
 出生日期 1985-02-07
 Date of birth 1985-02-07
 工作单位 广东正中珠江会计师事务所
 Working unit 广东正中珠江会计师事务所
 身份证号码 13022519850207272X
 Identity card No. 13022519850207272X



证书编号: 440100793881
 No. of Certificate 440100793881

批准注册协会: 广东省注册会计师协会
 Authorized Institute of CPAs 广东省注册会计师协会

发证日期: 2017 04 年 01 月 01 日
 Date of Issuance 2017 /y 04 /m 01 /d

年度检验登记
 Annual Renewal Registration

本证书经检验合格，继续有效一年。
 This certificate is valid for another year after this renewal.




张慧颖年检二维码

年 /y 月 /m 日 /d

注册会计师工作单位变更事项登记
 Registration of the Change of Working Unit by a CPA

同意调出
 Agree the holder to be transferred from



同意调入
 Agree the holder to be transferred to

