

# 浙江开创电气股份有限公司

## 2025 年年度报告

2026-008

2026 年 4 月 28 日

# 2025 年年度报告

## 第一节 重要提示、目录和释义

公司董事会及董事、高级管理人员保证年度报告内容的真实、准确、完整，不存在虚假记载、误导性陈述或者重大遗漏，并承担个别和连带的法律责任。

公司负责人吴宁、主管会计工作负责人裘学初及会计机构负责人(会计主管人员)贾晨琛声明：保证本年度报告中财务报告的真实、准确、完整。

所有董事均已出席了审议本报告的董事会会议。

2025 年，公司实现营业收入 7.38 亿元，同比下降 11.77%，归母净利润亏损 219.90 万元，同比下降 103.12%，出现公司成立以来的首次亏损，核心系外部关税政策冲击与内部战略投入叠加所致。

2025 年 4 月 2 日美国对全球 180 多国实施“对等关税”，其中对中国商品加征 34%关税，对越南商品加征 46%关税；4 月 9 日美国宣布暂缓对部分贸易伙伴征收高额“对等关税”的同时对中国商品征收 104%关税，直接导致核心美国客户暂停订单执行。直到 5 月 12 日，中美双方发布《中美日内瓦经贸会谈联合声明》，客户逐步恢复中国地区的订单执行并下单，但订单规模显著缩减，公司第一大客户全年销售收入同比下降 43.02%。因公司对美国市场依存度较高，且用于对冲关税的开创（越南）

于 6 月才正式投产，短期内无法有效分散关税冲击，公司营收端承压明显，成为业绩下滑的核心外部因素。

内部战略投入的阶段性上升与财务收益的收缩形成叠加效应，进一步放大盈利压力，最终导致利润由盈转亏。期间费用呈现大幅增长，其中管理费用同比增长 39.68%、销售费用同比增长 15.87%、研发费用同比增长 32.30%，主要源于越南基地建设、员工招聘培训、股权激励计划推进、电商渠道优化及研发投入。与此同时，受报告期内人民币汇率大幅波动影响，公司汇兑收益同比下降 134.55%；叠加市场利率波动、资金配置调整等因素，公司利息收入同比下滑 46.66%，整体财务收益大幅缩减。双重因素共同压缩盈利空间，与营收端压力形成叠加效应，对当期利润形成明显侵蚀。

结合行业整体环境及同行表现来看，2025 年电动工具出口企业普遍面临关税冲击、汇率波动等系统性挑战，多数同行均出现不同程度的业绩波动，公司的短期业绩承压具有行业共性，并非经营基本面恶化。公司越南基地投产节奏虽略有滞后，但已按战略规划于 2025 年 6 月正式投产，下半年产能逐步释放，逐步具备对冲国际贸易风险的能力。后续随着越南基地产能持续释放、美国客户订单稳步恢复、各项战略举措逐步落地见效，公司经营状况有望稳步改善。

公司持续经营能力不存在重大风险，主营业务、核心竞争力、主要财务指标未发生重大不利变化，所处行业不存在产能过剩、持续衰退或者技术替代等情形。

本报告中如有涉及未来的计划、业绩预测等方面的内容，均不构成本公司对任何投资者及相关人士的承诺，投资者及相关人士均应对此保持足够的风险认识，并且应当理解计划、预测与承诺之间的差异。

本公司敬请投资者认真阅读本报告全文，并特别注意公司面临的风险因素，详见本报告第三节“管理层讨论与分析之十一、公司未来发展的展望”相关内容。

公司计划不派发现金红利，不送红股，不以公积金转增股本。

目录

第一节 重要提示、目录和释义 .....	2
第二节 公司简介和主要财务指标 .....	9
第三节 管理层讨论与分析 .....	13
第四节 公司治理、环境和社会 .....	53
第五节 重要事项 .....	80
第六节 股份变动及股东情况 .....	108
第七节 债券相关情况 .....	117
第八节 财务报告 .....	118

## 备查文件目录

- 1、载有法定代表人吴宁先生、主管会计工作负责人裘学初先生及会计机构负责人贾晨琛先生签名并盖章的财务报表。
- 2、报告期内在中国证监会指定的创业板信息披露网站上公开披露过的所有公司文件的正本及公告的原稿。
- 3、载有会计师事务所盖章、注册会计师签名并盖章的审计报告原件。
- 4、载有公司法定代表人签名的 2025 年年度报告文本原件。
- 5、其他相关资料及以上备查文件的备置地点：公司董事会办公室

## 释义

释义项	指	释义内容
本公司、公司、开创电气	指	浙江开创电气股份有限公司
先河投资	指	金华先河投资合伙企业（有限合伙），公司股东
星河科技	指	金华星河科技有限公司，公司全资子公司
丁宇商务	指	金华丁宇电子商务有限公司，星河科技之全资子公司
金华云创	指	金华云创电动工具有限公司，公司控股子公司
海纳电器/金东锂电基地	指	浙江海纳电器有限公司，公司在金华金东区创办的全资子公司
燕谷智能	指	燕谷（北京）机器人智能技术有限公司，公司控股子公司
联合研究中心	指	清华大学—浙江开创电气股份有限公司多模态具身智能联合研究中心
开创（越南）/越南生产基地	指	KEYSTONE ELECTRICAL VIET NAM COMPANY LIMITED，公司在越南兴安省创办的全资孙公司
格睿（深圳）	指	格睿国际电商（深圳）有限公司
创科实业	指	创科实业有限公司
泉峰控股	指	泉峰控股有限公司
史丹利百得	指	Stanley Black & Decker Corporation，美国史丹利百得公司
博世/BOSCH	指	Robert Bosch GmbH，德国博世集团
安达屋	指	法国安达屋集团（Groupe Adeo）
报告期	指	2025 年 1 月 1 日到 2025 年 12 月 31 日
国家发改委	指	中华人民共和国国家发展和改革委员会
工信部	指	中华人民共和国工业和信息化部
财政部	指	中华人民共和国财政部
中国证监会	指	中国证券监督管理委员会
《公司法》	指	现行《中华人民共和国公司法》
《证券法》	指	现行《中华人民共和国证券法》
《股票上市规则》	指	现行《深圳证券交易所创业板股票上市规则》
《上市公司规范运作》	指	现行《深圳证券交易所上市公司自律监管指引第 2 号——创业板上市公司规范运作》
A 股	指	经中国证监会批准向境内投资者发行、在境内证券交易所上市、以人民币标明股票面值、以人民币认购和进行交易的普通股
元、万元	指	人民币元、人民币万元
股东（大）会	指	浙江开创电气股份有限公司股东（大）会
董事会	指	浙江开创电气股份有限公司董事会
监事会	指	浙江开创电气股份有限公司监事会，2025 年 7 月公司完成监事会改革

《公司章程》	指	公司现行有效的《浙江开创电气股份有限公司公司章程》
本激励计划	指	公司 2024 年限制性股票激励计划
电动工具	指	以电动机或电磁铁为动力，通过传动机构驱动工作头的一种机械化工具
人工智能	指	是研究和开发用于模拟、延伸和扩展人的智能的理论、方法、技术及应用系统的一门新的技术科学
具身智能	指	是依托物理本体通过与现实世界的实时交互而产生、发展并实现自主行为与适应能力的智能形态
OEM	指	Original Equipment Manufacturer，代工生产商
ODM	指	Original Design Manufacturer，原始设计制造商
ERP	指	ERP 系统是企业资源计划 (Enterprise Resource Planning) 的简称，是指建立在信息技术基础上，集信息技术与先进管理思想于一身，以系统化的管理思想，为企业员工及决策层提供决策手段的管理平台
B2C	指	B2C 是指电子商务的一种模式，是直接面向消费者销售产品和提供服务的商业零售模式
FOB	指	Free On Board，国际贸易中常用的贸易术语之一，即“装运港船上交货”，指当货物在装运港越过船舷时，卖方即完成交货
FCA	指	Free Carrier，国际贸易术语之一，卖方只要将货物在指定的地点交给买方指定的承运人，并办理了出口清关手续，即完成交货
CR5	指	某一行业中，市场份额排名前 5 的企业（或品牌）的市场份额总和，用来反映行业的集中程度，
pct	指	Percent，百分比
CAGR	指	Compound Annual Growth Rate，复合年增长率
OPE	指	Outdoor Power Equipment，户外动力设备
DIY	指	Do It Yourself,自己动手制作
注塑	指	将熔融的塑料利用压力注入塑料制品模具中，冷却成型得到各种塑料件
冲压	指	靠压力机和模具对板材、带材、管材和型材等施加外力，使之产生塑性变形或分离，从而获得所需形状和尺寸的工件（冲压件）的成形加工方法

注：本年度报告中除特别说明外，若出现总数与各分项数值之和尾数不符的情况，均因四舍五入原因造成。

## 第二节 公司简介和主要财务指标

### 一、公司信息

股票简称	开创电气	股票代码	301448
公司的中文名称	浙江开创电气股份有限公司		
公司的中文简称	开创电气		
公司的外文名称（如有）	KEYSTONE ELECTRICAL (ZHEJIANG)CO.,LTD		
公司的法定代表人	吴宁		
注册地址	浙江省金华市婺城区龙乾南街 1158 号		
注册地址的邮政编码	321025		
公司注册地址历史变更情况	不适用		
办公地址	浙江省金华市婺城区龙乾南街 1158 号		
办公地址的邮政编码	321025		
公司网址	<a href="https://www.keystone-electrical.com">https://www.keystone-electrical.com</a>		
电子信箱	board@keystone-electrical.com		

### 二、联系人和联系方式

	董事会秘书	证券事务代表
姓名	张垚嗣	陈笑
联系地址	浙江省金华市婺城区龙乾南街 1158 号	浙江省金华市婺城区龙乾南街 1158 号
电话	0579-89163684	0579-89163684
传真	0579-89168043	0579-89168043
电子信箱	board@keystone-electrical.com	board@keystone-electrical.com

### 三、信息披露及备置地点

公司披露年度报告的证券交易所网站	深圳证券交易所（ <a href="http://www.szse.cn/">http://www.szse.cn/</a> ）
公司披露年度报告的媒体名称及网址	《中国证券报》《证券时报》《证券日报》《上海证券报》、巨潮资讯网（ <a href="http://www.cninfo.com.cn">http://www.cninfo.com.cn</a> ）
公司年度报告备置地点	浙江省金华市婺城区龙乾南街 1158 号浙江开创电气股份有限公司董事会办公室

#### 四、其他有关资料

公司聘请的会计师事务所

会计师事务所名称	立信会计师事务所（特殊普通合伙）
会计师事务所办公地址	上海市黄浦区南京东路 61 号 4 楼 1、2、3 室
签字会计师姓名	魏琴、夏育新

公司聘请的报告期内履行持续督导职责的保荐机构

适用 不适用

保荐机构名称	保荐机构办公地址	保荐代表人姓名	持续督导期间
国金证券股份有限公司	成都市青羊区东城根上街 95 号	劳旭明、殷啸尘	2024 年 7 月 5 日至 2026 年 12 月 31 日

公司聘请的报告期内履行持续督导职责的财务顾问

适用 不适用

#### 五、主要会计数据和财务指标

公司是否需追溯调整或重述以前年度会计数据

是 否

	2025 年	2024 年	本年比上年增减	2023 年
营业收入（元）	738,483,354.65	837,038,197.01	-11.77%	586,293,202.54
归属于上市公司股东的净利润（元）	-2,198,977.84	70,387,899.30	-103.12%	51,409,286.27
归属于上市公司股东的扣除非经常性损益的净利润（元）	-9,413,402.14	63,011,904.35	-114.94%	48,128,467.00
经营活动产生的现金流量净额（元）	-25,960,849.29	23,933,801.59	-208.47%	98,700,279.84
基本每股收益（元/股）	-0.02	0.68	-102.94%	0.56
稀释每股收益（元/股）	-0.02	0.68	-102.94%	0.56
加权平均净资产收益率	-0.32%	10.81%	-11.13%	10.34%
	2025 年末	2024 年末	本年末比上年末增减	2023 年末
资产总额（元）	914,227,289.15	947,359,592.74	-3.50%	831,832,250.27
归属于上市公司股东的净资产（元）	693,230,314.91	704,051,600.95	-1.54%	664,672,108.49

公司最近三个会计年度扣除非经常性损益前后净利润孰低者均为负值，且最近一年审计报告显示公司持续经营能力存在不确定性

是 否

公司报告期内经审计利润总额、净利润、扣除非经常性损益后的净利润三者孰低为负值

是 否

项目	2025 年	2024 年	备注
营业收入（元）	738,483,354.65	837,038,197.01	-
废料及其他	12,386,501.86	6,478,507.50	与主营业务无关的业务收入
营业收入扣除金额（元）	12,386,501.86	6,478,507.50	其他业务收入
营业收入扣除后金额（元）	726,096,852.79	830,559,689.51	-

存在股权激励、员工持股计划的公司，可以披露扣除股份支付影响后的净利润

主要会计数据	2025 年	2024 年	本期比上年同期增减(%)	2023 年
扣除股份支付影响后的净利润（元）	3,871,174.16	72,769,184.43	-94.68%	51,409,286.27

## 六、分季度主要财务指标

单位：元

	第一季度	第二季度	第三季度	第四季度
营业收入	153,548,083.42	136,787,650.15	199,582,874.65	248,564,746.43
归属于上市公司股东的净利润	2,292,427.64	-17,716,200.12	4,960,493.27	8,264,301.37
归属于上市公司股东的扣除非经常性损益的净利润	686,937.74	-18,951,418.63	3,101,606.30	5,749,472.45
经营活动产生的现金流量净额	35,168,230.93	-57,962,107.45	-33,635,722.50	30,468,749.73

上述财务指标或其加总数是否与公司已披露季度报告、半年度报告相关财务指标存在重大差异

是 否

## 七、境内外会计准则下会计数据差异

### 1、同时按照国际会计准则与按照中国会计准则披露的财务报告中净利润和净资产差异情况

适用 不适用

公司报告期不存在按照国际会计准则与按照中国会计准则披露的财务报告中净利润和净资产差异情况。

### 2、同时按照境外会计准则与按照中国会计准则披露的财务报告中净利润和净资产差异情况

适用 不适用

公司报告期不存在按照境外会计准则与按照中国会计准则披露的财务报告中净利润和净资产差异情况。

## 八、非经常性损益项目及金额

适用 不适用

单位：元

项目	2025 年金额	2024 年金额	2023 年金额	说明
非流动性资产处置损益（包括已计提资产减值准备的冲销部分）	-32,876.67	-233,536.30	-110,634.22	
计入当期损益的政府补助（与公司正常经营业务密切相关，符合国家政策规定、按照确定的标准享有、对公司损益产生持续影响的政府补助除外）	6,196,810.45	6,886,743.00	8,267,295.46	
除同公司正常经营业务相关的有效套期保值业务外，非金融企业持有金融资产和金融负债产生的公允价值变动损益以及处置金融资产和金融负债产生的损益	454,574.71	-39,022.32	-4,082,960.68	
委托他人投资或管理资产的损益	1,921,026.80	2,147,471.04		
除上述各项之外的其他营业外收入和支出	-5,514.63	-95.79	-251,641.78	
减：所得税影响额	1,314,435.47	1,313,113.94	555,375.98	
少数股东权益影响额（税后）	5,160.89	72,450.74	-14,136.47	
合计	7,214,424.30	7,375,994.95	3,280,819.27	--

其他符合非经常性损益定义的损益项目的具体情况：

适用 不适用

公司不存在其他符合非经常性损益定义的损益项目的具体情况。

将《公开发行证券的公司信息披露解释性公告第 1 号——非经常性损益》中列举的非经常性损益项目界定为经常性损益项目的情况说明

适用 不适用

公司不存在将《公开发行证券的公司信息披露解释性公告第 1 号——非经常性损益》中列举的非经常性损益项目界定为经常性损益的项目的情形。

### 第三节 管理层讨论与分析

#### 一、报告期内公司从事的主要业务

##### （一）主营业务情况

公司成立于 2015 年 12 月，主要从事手持式电动工具整机及核心零部件的研发、生产、销售及贸易。2024 年下半年，公司顺应行业发展趋势持续加大研发投入，积极布局锂电园林工具及优品小家电领域。

公司以海外市场为核心，产品远销北美、欧洲、南美及大洋洲等多个国家和地区，长期为美国 Harbor Freight Tools、德国博世（BOSCH）、美国史丹利百得（Stanley Black & Decker）、法国安达屋（Groupe Adeo）等国际知名企业提供产品与服务；同时依托亚马逊等线上渠道拓展自主品牌业务，逐步构建以“中国研发为核心、中国与东南亚双基地协同制造、全球市场销售”为一体的全球化产业布局。公司越南生产基地已于 2025 年 6 月正式投产，进一步完善了全球供应链体系，有效提升应对外部市场变化与贸易风险的综合能力。

2025 年，公司成立控股子公司燕谷（北京）机器人智能技术有限公司，与清华大学在具身智能领域开展产学研协同合作，联合组建多模态具身智能联合研究中心。此次合作助力公司切入前沿赛道、布局机器人产业，为公司发展注入持续动能。

##### （二）主要产品介绍

公司产品体系丰富，涵盖手持式电动工具、锂电园林工具等多个品类。主要产品按供电电源不同，又分为交流和直流两大系列。

主要产品图例及用途说明：

序号	主要产品系列	图片展示		产品用途
		交流类	直流类	
1	电圆锯			主要用于锯割木材、纤维板、塑料和软电缆以及类似材料等。

2	往复锯			<p>主要用于锯割金属板材、管材、型材、电缆或其它非金属材料等。</p>
3	多功能锯			<p>主要用于切锯木材、石材等。</p>
4	角磨机			<p>主要用于研磨及刷磨金属与石材等。</p>
5	冲击钻			<p>主要用于砖、砌块、混凝土等脆性材料开孔等。</p>
6	电扳手			<p>主要用于拧紧和旋松螺栓及螺母。</p>
7	电链锯			<p>主要用于修剪枯枝、森林伐木、园林乔木修剪、劈柴清障、园林养护等。</p>

8	吹风机		主要用于家庭庭院整理、打扫落叶、市政环卫保洁、市政绿化落叶清扫等
9	割草机		主要用于园林绿化景观维护、农业生态管理、专业草坪场地保养等。具有基础割草，碎草，修边，收集，清理等功能。维持草地美观，改善地面环境提升安全性。
10	扫雪机		主要用于快速清除道路积雪，覆盖城市交通要道保障，市镇商业场地，滑雪场，屋顶积雪，个人家庭庭院等应用场景，具备清运一体，提升人工效率。

### （三）主要经营模式

公司主要通过向国内外客户销售电动工具取得产品销售收入而实现盈利。公司拥有独立、完整的产品企划、研发设计、原材料采购、产品生产、质量控制、产品销售体系，依据自身情况、市场规则，独立进行生产经营。

目前公司业务包括 ODM/OEM 业务、自主品牌业务以及贸易业务等，以 ODM/OEM 类业务为主。公司的经营模式主要包括采购、生产、销售等环节，具体情况如下：

#### 1、采购模式

##### （1）供应商管理

公司严格管控采购流程，由供应中心负责供应商引进、考核、淘汰管理，公司与主要供应商形成了长期稳定的合作关系，建立了稳定的采购渠道，在保证原材料质量的基础上，保障原材料的及时供应并实现了对采购成本的有效控制。

##### （2）采购模式

公司采购的生产用原材料主要包括硅钢、铝件、漆包线、塑料粒子、电缆线、轴承、开关、换向器等。

公司材料采购包括“按销售订单采购”和“备货采购”两类模式。其中，ODM/OEM 类业务主要实行“按销售订单采购”的采购模式；自主品牌类业务，则根据销售预测采用“备货采购”模式。

另外，针对硅钢、塑料粒子、漆包线等原材料，由于其市场价格波动较大且较频繁，为控制采购成本，公司会根据生产经营实际情况预估采购量，结合期货市场价格走势和行业经验，在预判价格低点适当提前增加采购量。

## 2、生产模式

公司产品以自主生产为主，部分产品采用“外协定制生产”模式。

### （1）自产模式

在自产模式下，核心零部件均由公司自主完成，少数辅助工序则采用委外加工模式。

公司目前建有电机车间、注塑车间、金工车间、装配车间，通过工业机器人、自动检测设施，结合物联网等新一代信息技术，运用 ERP、MES、PLM、WMS 等信息系统，搭建私有云，建设统一数据交互平台，确保生产高效、成本可控、交货及时。

为降低成本，提高生产效率以及快速反应能力，公司将部分辅助工序委托外部符合条件的生产企业完成。涉及的工序主要包括硅钢片冲压、铝件表面喷涂等。

### （2）“外协定制生产”模式

为满足客户一站式采购需求，丰富公司产品系列、降低生产运营成本、提高公司竞争力，公司充分利用自身在渠道、产品企划、研发设计及品质控制上的竞争优势，将部分不具有比较优势的产品委托其他厂商进行生产。

外协厂商按照公司质量要求生产出样机，并交公司进行性能测试，测试通过后由公司向其下单采购。这种模式下，一般由外协厂商自行采购生产所需原辅材料，自行组织生产，少数情况下由公司提供部分零部件。

## 3、销售模式

公司产品主要销往海外，通过多种渠道实现对外销售，目前主要包括线上线下两大渠道，其中，线下渠道包括：（1）国外工具建材类超市：公司将产品销售给国外大型工具建材类商超，后者通过其自有门店向终端消费者销售，典型客户如美国 Harbor Freight Tools；（2）品牌工具商：公司将产品销售给国外知名品牌工具商，后者通过其自有渠道进行销售，典型客户如德国博世（BOSCH）、美国史丹利百得（Stanley Black & Decker）等；（3）进出口商：公司将产品销售给进出口贸易公司由其对外销售。

线上渠道是公司近年来新开发的销售渠道，主要在第三方 B2C 电商平台开设店

铺，直接面向终端客户零售电动工具。

目前，公司 ODM/OEM 类业务通过线下渠道对外销售，自主品牌类业务则同时通过线上渠道对外销售。

公司线上销售目前合作的 B2C 电商平台为亚马逊等电商平台，其中与亚马逊合作采用 B2C 平台入仓模式，该模式是公司线上销售的主要模式。

#### **4、贸易业务**

由于终端需求的多样化，下游客户向公司下达订单时，往往将不同类型的产品组合在一起，采取组合式订单的方式。组合式订单有助于客户减少供应商数量，提高供应商管理效率。为满足这些客户的一站式采购需求，针对公司不具备生产优势的产品或暂不生产的产品，除向外协厂商定制生产外，公司也向外部厂商直接采购如砂带机等整机给客户。

#### **（四）报告期内主要业绩驱动因素**

报告期内，国际贸易格局与关税政策调整，企业新赛道投入持续增加，公司经营业绩较上年同期出现较大波动。

##### **1、全球化布局筑牢供应链屏障**

面对复杂多变的外部经营环境，报告期内，公司全球化供应链布局落地见效，越南生产基地产能稳步释放，供应链抗风险能力显著增强。

##### **2、聚焦技术迭代升级，高附加值产品贡献稳步提升**

公司坚持以技术创新为核心驱动，持续加大工具研发投入，加快推进高附加值锂电系列产品迭代升级，不断优化产品结构。报告期内，锂电产品营收贡献稳步提升，成为对冲市场风险、修复经营业绩的重要支撑引擎。

##### **3、深化渠道结构优化，电商渠道激活增长新动能**

面对外部挑战，公司持续深化跨境电商精细化运营，优化亚马逊及第三方电商平台店铺管理、流量投放与品牌推广策略，强化自主品牌电动工具产品矩阵建设与海外市场拓展，提升供应链响应效率与客户服务能力，推动线上业务实现增长。本期电商渠道实现销售收入 14,015.31 万元，同比增长 23.66%，收入占比提升至 18.98%，有效优化了公司收入结构，增强经营韧性，对稳定整体经营业绩、对冲外部市场波动形成重要支撑。

##### **4、布局未来增长新极，打开全新战略空间**

为积极布局未来增长空间，公司积极探索新业务、新赛道，与清华大学开展深度科研合作，发力智能机器人前沿领域，为公司未来高质量发展打开全新战略空间。

报告期内，公司各项战略部署扎实推进、有序落地，尽管短期经营业绩有所承压，但全球化布局日趋完善，产品结构与渠道结构持续优化，技术储备与综合竞争力稳步提升，为公司实现可持续高质量发展筑牢根基。

## 二、报告期内公司所处行业情况

根据国家统计局发布的《国民经济行业分类》（GB/T4754-2017），公司所处行业为“C34 通用设备制造业”项下“3465 风动和电动工具制造”（行业代码：C3465）。

### （一）行业发展情况和周期性特点

#### 1、电动工具行业的发展情况

中国电动工具产业自 20 世纪 90 年代承接国际产业转移后迅速崛起，现已成为全球重要的电动工具制造基地和出口大国，当前虽面临美国高关税等外部压力，但通过布局海外基地、拓展新兴市场等方式，持续稳固出海发展态势。

##### （1）全球工具行业市场规模千亿美元级别，保持稳定增长

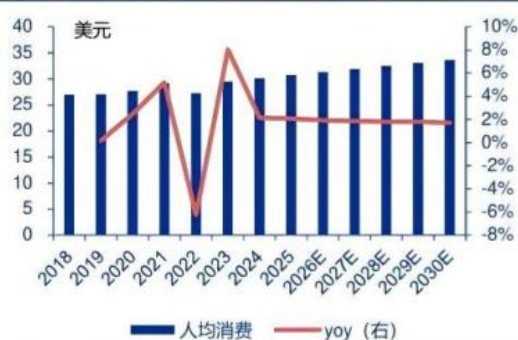
根据全球综合数据资料库 Statista 数据，2025 年全球工具市场规模达 2412 亿美元，同比增长 3%，人均工具消费金额达 31 美元，同比增长 2%；2018—2025 年行业市场规模 CAGR 为 3%，展现出较强的行业韧性。

图 1: 2025 年全球工具市场规模达 2412 亿美元



资料来源: Statista (综合数据资料库), 申万宏源研究

图 2: 2025 年人均工具消费金额达 31 美元



资料来源: Statista (综合数据资料库), 申万宏源研究

##### （2）线上加速渗透

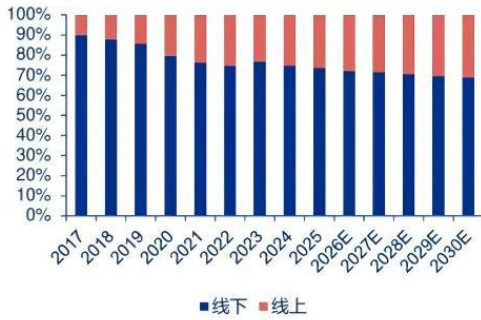
根据 Statista 数据：从渠道结构看，线上渠道渗透率稳步提升，占比从 2017 年 10% 提升至 2025 年 26%，预计 2030 年达 31%。

##### （3）全球电动工具行业集中度提升，中国品牌加速突围

根据前瞻产业研究院和 Statista，2024 年，创科实业市占率跃升至 21%，反超史丹利百得成为行业第一，2024 年行业 CR5 约为 59%，较 2020 年提升 5pct，行业集

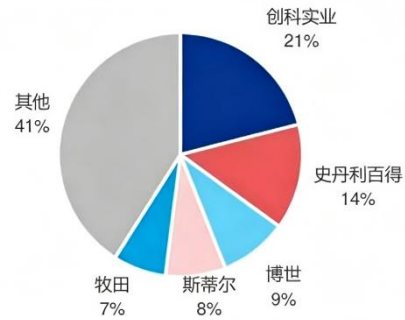
中度进一步提升。创科实业、泉峰控股等企业凭借产品迭代、渠道深耕和全球化布局等综合优势，在北美、欧洲成熟市场持续抢占份额。

图 3：2025 年线上渠道渗透率达 26%，稳步提升



资料来源：Statista (综合数据资料库)，申万宏源研究

图 4：2024 年全球电动工具市场格局

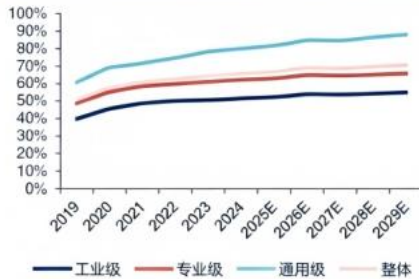


资料来源：前瞻产业研究院，申万宏源研究

**(4) 全球电动工具锂电渗透率稳步提升，行业由快速渗透进入稳健替代阶段**

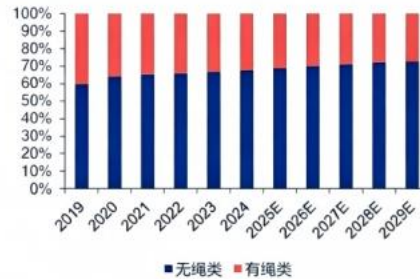
根据前瞻产业研究院数据，2019——2024 年全球电动工具整体锂电渗透率由 51% 升至 66%，2024——2029 年预计进一步提升至 70%。根据前瞻产业研究院，2024 年无绳类电动工具市场规模约为 286 亿美元，预计 2024——2029 年 CAGR 达 6%，占比从 68% 升至 72%。

图 5：全球电动工具锂电渗透率（按产量）



资料来源：前瞻产业研究院，申万宏源研究

图 6：无绳类在全球电动工具市场占比持续提升

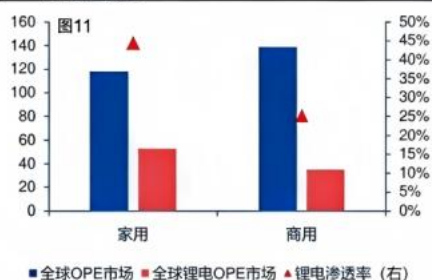


资料来源：前瞻产业研究院，申万宏源研究

**(5) 全球 OPE 市场锂电化仍处早期阶段，替代空间广阔，政策驱动下加速渗透**

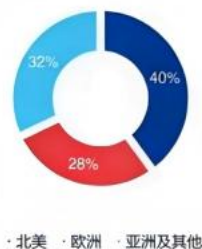
2024 年全球 OPE 市场锂电渗透率仅 34%，显著低于电动工具整体水平，其中家用场景 44%，商用场景 25%。区域格局上，锂电 OPE 市场高度集中于欧美成熟市场，北美占比 40%，欧洲占比 28%，亚洲及其他占比 32%，北美与欧洲作为政策推动最坚决区域，为全球锂电化提供主要增量，加州零排放法案、欧盟环保法规进一步加速替代进程。

图7：2024 年全球 OPE 市场锂电渗透率家用场景 44%、商用场景 25%



资料来源: QYResearch (恒州博智), 申万宏源研究

图8：锂电 OPE 市场北美占比 40%、欧洲占比 28%、亚洲及其他占比 32%



资料来源: QYResearch (恒州博智), 申万宏源研究

## 2、电动工具行业的周期性特点

电动工具行业具有“GDP+属性”，长期看与宏观经济景气度有关。根据史丹利百得 2022 年 Investor Presentation，其 2022 年工具&户外业务板块的终端下游主要包括现有住宅/修理/DIY（22%）、新建住宅（26%）、商业建筑（16%）、专业级户外（7%）、消费级户外/DIY（17%），主要场景为建筑、家装、园林等，具有“GDP+”属性，长期看与宏观经济景气度有关。

此外，电动工具与国内外地产周期的相关度较高。住宅及商业建筑构成了电动工具的主要下游，房屋交易会带来户主对于房屋的装修、修缮需求，因此电动工具的需求景气度与地产周期相关。

### （二）公司的市场地位

公司一直专注于电动工具整机及核心零部件的研发、生产、销售及贸易，产品主要销往北美、欧洲等多个国家和地区，产品质量在国际市场获得广泛认可。公司通过实施质量控制、产品创新、渠道建设、品牌打造等战略，正逐步向具有较高知名度的电动工具生产企业发展。公司是国家高新技术企业、国家知识产权优势企业、国家专精特新“小巨人”企业、2024 年第一批浙江省制造业单项冠军培育企业、浙江省第二批企业数据管理国家标准（DCMM）贯标试点企业。



### （三）法律法规及行业政策

为加速我国工业现代化进程，国家、各部委及地方政府相继出台支持电动工具发展的产业政策，为行业发展提供了有力的支持和良好的环境，涉及的主要产业政策的基本情况如下：

序号	主要政策	发布部门	时间	主要内容
1	《2026 年国务院政府工作报告》	国务院	2026 年 3 月	推动外贸稳规模优结构。加大信贷、信保支持，扩大人民币跨境使用。引导企业优化全球市场布局，推进贸易投资一体化、内外贸一体化发展。培育壮大贸易发展新动能，推动跨境电商加海外仓模式扩容升级、规范有序发展，加强国际寄递物流体系建设，拓展中间品贸易，发展数字贸易、绿色贸易，提升边境贸易。鼓励支持服务出口。积极扩大进口，推进贸易平衡发展。提高跨境贸易便利化水平。
2	《中共中央关于制定国民经济和社会发展第十五个五年规划的建议》	中共中央	2025 年	推动贸易创新发展。促进外贸提质增效，加快建设贸易强国。推动市场多元化和内外贸一体化，优化升级货物贸易，拓展中间品贸易、绿色贸易，推动进出口平衡发展。大力发展服务贸易，鼓励服务出口，完善跨境服务贸易负面清单管理制度，提升服务贸易标准化水平。创新发展数字贸易，有序扩大数字领域开放。提升贸易促进平台功能，支持跨境电商等新业态新模式发展。完善出口管制和安全审查机制。
3	《机械行业稳增长工作方案》（2025—2026 年）	工信部等六部委	2025 年 9 月	强化标准引领作用。实施标准提升引领机械行业优化升级行动，面向行业转型升级需要，加强基础零部件、基础制造工艺、数据安全、质量可靠性等基础标准制修订，完善工业母机、农机装备、仪器仪表、机器人、医疗装备等行业的技术标准体系，推动产业链协同标准、绿色制造标准建设。
4	《推动大规模设备更新和消费品以旧换新行动方案》	国务院	2024 年 3 月	围绕推进新型工业化，以节能降碳、超低排放、安全生产、数字化转型、智能化升级为重要方向，聚焦钢铁、有色、石化、化工、建材、电力、机械、航空、船舶、轻纺、电子等重点行业，大力推动生产设备、用能设备、发输配电设备等更新和技术改造。加快推广能效达到先进水平和节能水平的用能设备，分行业分领域实施节能降碳改造。推广应用智能制造设备和软件，加快工业互联网建设和普及应用，培育数字经济赋智赋能新模式。严格落实能耗、排放、安全等强制性标准和设备淘汰目录要求，依法依规淘汰不达标设备。

5	《政府工作报告》（第十四届全国人民代表大会第二次会议）	国务院	2024年 3月	<p>实施制造业技术改造升级工程，培育壮大先进制造业集群，创建国家新型工业化示范区，推动传统产业高端化、智能化、绿色化转型。</p> <p>促进中小企业专精特新发展。弘扬工匠精神。加强标准引领和质量支撑，打造更多有国际影响力的“中国制造”品牌。</p> <p>促进跨境电商等新业态健康发展，优化海外仓布局，支持加工贸易提档升级，拓展中间品贸易、绿色贸易等新增长点。</p>
6	贯彻实施《国家标准化发展纲要》行动计划（2024—2025年）	市场监管总局、中央网信办、国家发展改革委等	2024年 3月	<p>强化产业融合标准制定。围绕数字技术与实体经济深度融合，加快研制物联网、大数据、云计算等新兴技术与传统产业融合相关标准,健全标准体系，推动传统制造业标准提档升级，完善企业技术改造标准。实施高端装备制造标准化强基工程，持续完善信息化和工业化融合标准体系，围绕产业链供应链稳定、大中小企业融通、绿色降碳等关键领域，加快技术应用、模式创新、分级分类、测试评价、互联互通等数字化转型关键急需标准制修订，有序推进企业实施数字化转型标准。深化智能制造等标准应用试点，推动矿山、冶金、石化、机械、纺织等传统产业升级。围绕先进制造业和现代服务业融合，健全服务型制造标准体系，强化个性化定制共享制造、全生命周期管理、总集成总承包等服务型制造标准制定。围绕金融和实体经济融合，重点研制普惠金融、跨境金融服务、数字金融、风险防控等标准，防范化解金融风险，有效服务实体经济发展。</p>
7	金华市电动工具产业链发展规划（2024—2027）	金华市人民政府	2024年 6月	<p>规划提出，到2027年，电动工具产业规上产值超过650亿元，规上工业企业数量达到600家以上，累计培育形成上市企业5家、专精特新中小企业130家。</p>
8	《关于促进民营经济发展壮大的意见》	中共中央、国务院	2023年 7月	<p>加快推动数字化转型和技术改造。</p> <p>鼓励民营企业开展数字化共性技术研发，参与数据中心、工业互联网等新型基础设施投资建设和应用创新。支持中小企业数字化转型，推动低成本、模块化智能制造设备和系统的推广应用。引导民营企业积极推进标准化建设，提升产品质量水平。支持民营企业加大生产工艺、设备、技术的绿色低碳改造力度，加快发展柔性制造，提升应急扩产转产能力，提升产业链韧性。</p>

9	《政府工作报告》（第十四届全国人民代表大会第一次会议）	国务院	2023 年 3 月	加快传统产业和中小企业数字化转型，着力提升高端化、智能化、绿色化水平。
10	《扩大内需战略规划纲要（2022—2035 年）》	中共中央、国务院	2022 年 12 月	推进制造业高端化、智能化、绿色化。深入实施工业互联网创新发展战略。促进数据、人才、技术等生产要素在传统产业汇聚，推动企业加快数字化改造。发展智能制造、绿色制造，推动生产方式向柔性、智能、精细化转变。构建多层次资源高效循环利用体系，推进大宗固废综合利用，规范发展再制造产业。

#### （四）具身智能行业情况

人工智能作为引领新一轮科技革命和产业变革的基础性和战略性技术，正成为发展新质生产力的重要引擎，正全方位重塑产业格局，催生全新商业模式，并重塑人类社会生活的方方面面。2024 年“人工智能+”首次写入《政府工作报告》。2024 年 7 月，工信部等四部门联合印发《国家人工智能产业综合标准化体系建设指南（2024 版）》。2025 年 3 月，《政府工作报告》再次明确提出持续推进“人工智能+”行动，将数字技术与制造优势、市场优势更好结合起来，支持大模型广泛应用。2025 年 8 月，国务院印发《关于深入实施“人工智能+”行动的意见》，明确要深入实施“人工智能+”行动，推动人工智能与经济社会各行业各领域广泛深度融合，重塑人类生产生活范式，促进生产力革命性跃迁和生产关系深层次变革，加快形成人机协同、跨界融合、共创分享的智能经济和智能社会新形态。

根据中国信通院发布的《人工智能发展报告（2024 年）》，IDC 预测 2024 年全球人工智能产业规模将达到 6233 亿美元，同比增长 21.5%，预计 2025 年市场规模将超过 7,000 亿美元。Gartner 预测，到 2026 年，超过 80%的企业将使用生成式人工智能 API，或部署生成式人工智能的应用程序。在“人工智能+”行动计划的推动下，未来中国人工智能产业规模有望突破万亿元。

近年来机器人行业主要相关政策情况如下：

序号	主要政策	发布部门	时间	主要内容
1	《2026 年国务院政府工作报告》	国务院	2026 年	培育壮大新兴产业和未来产业。建立未来产业投入增长和风险分担机制，培育发展未来能源、量子科技、生物制造、具身智能、脑机接口、6G 等未来产业。

2	《中共中央关于制定国民经济和社会发展第十五个五年规划的建议》	中共中央	2025 年	前瞻布局未来产业，探索多元技术路线、典型应用场景、可行商业模式、市场监管规则，推动量子科技、生物制造、氢能和核聚变能、脑机接口、具身智能、第六代移动通信等成为新的经济增长点。创新监管方式，发展创业投资，建立未来产业投入增长和风险分担机制。促进中小企业专精特新发展，培育独角兽企业。
3	《关于推动未来产业创新发展的实施意见》	工信部等七部门	2024 年	面向国家重大战略需求和人民美好生活需要，加快实施重大技术装备攻关工程，突破人形机器人、量子计算机、超高速列车、下一代大飞机、绿色智能船舶、无人船艇等高端装备产品，以整机带动新技术产业化落地，打造全球领先的高端装备体系。深入实施产业基础再造工程，补齐基础元器件、基础零部件、基础材料、基础工艺和基础软件等短板，夯实未来产业发展根基。
4	《关于打造消费新场景培育消费新增长点的措施》	发改委等五部门	2024 年	打造电子产品消费新场景：拓展智能机器人在清洁、娱乐休闲、养老助残护理、教育培训等方面功能，探索开发基于人工智能大模型的人形机器人。
5	《人形机器人创新发展指导意见》	工信部	2023 年	到 2025 年，人形机器人创新体系初步建立，“大脑、小脑、肢体”等一批关键技术取得突破，确保核心部组件安全有效供给。整机产品达到国际先进水平，并实现批量生产，在特种、制造、民生服务等场景得到示范应用，探索形成有效的治理机制和手段。培育 2-3 家有全球影响力的生态型企业 and 一批专精特新中小企业，打造 2-3 个产业发展集聚区，孕育开拓一批新业务、新模式、新业态。 到 2027 年，人形机器人技术创新能力显著提升，形成安全可靠的产业链供应链体系，构建具有国际竞争力的产业生态，综合实力达到世界先进水平。产业加速实现规模化发展，应用场景更加丰富，相关产品深度融入实体经济，成为重要的经济增长新引擎。
6	《“机器人+”应用行动实施方案》	工信部等十七部门	2023 年	到 2025 年，制造业机器人密度较 2020 年实现翻番，服务机器人、特种机器人行业应用深度和广度显著提升，机器人促进经济社会高质量发展的能力明显增强。聚焦 10 大应用重点领域，突破 100 种以上机器人创新应用技术及解决方案，推

				广 200 个以上具有较高技术水平、创新应用模式和显著应用成效的机器人典型应用场景，打造一批“机器人+”应用标杆企业，建设一批应用体验中心和试验验证中心。
--	--	--	--	---

### 三、核心竞争力分析

#### （一）技术创新赋能的研发优势

公司聚焦电动工具、锂电园林工具、优品小家电赛道，坚持战略性研发投入与核心技术攻关。目前公司已构建涵盖软件著作权、境内外发明、实用新型、外观专利的多层次知识产权体系，专利结构持续优化，技术护城河持续拓宽。报告期内，公司新增授权专利 35 项，其中发明专利 5 项。截至 2025 年 12 月 31 日，公司拥有软件著作权 1 项、境内外各类专利 173 项，其中发明专利 13 项，实用新型专利 132 项，外观设计专利 28 项。

公司在产品设计初期同步完成材料选型、制造工艺、品质标准的统筹优化，从源头上平衡产品成本与使用性能，确保产品质量和生产效率。同时，公司推行研发项目流程化、核心模块平台化管理，通过标准化体系有效缩短新品开发周期、优化开发成本，具备快速响应市场需求、高效落地新品迭代能力，助力公司持续沉淀优质客户资源、树立良好市场口碑。

基于长期技术布局，公司持续推动产品向高技术含量、高附加值升级，不断强化差异化竞争优势。完善的研发体系、充足的技术储备与高效的成果转化能力，为公司长期市场拓展、产品迭代升级、持续稳定盈利提供了坚实的技术保障。

#### （二）深度绑定客户搭建的合作优势

公司深耕全球电动工具行业，始终以客户需求为核心，通过与行业头部客户构建深度绑定的战略合作关系，逐步搭建起稳定、高效、优质的全球渠道体系。公司主要客户为全球电动工具领域的标杆企业，涵盖国际知名品牌工具商与大型工具建材类连锁超市，核心客户包括美国 HarborFreightTools、德国博世（BOSCH）、美国史丹利百得（StanleyBlack&Decker）、法国安达屋（GroupeAdeo）等行业龙头企业。此类客户采购需求稳定、订单体量充足，且对供应商的筛选建立了严苛的准入标准，涵盖生产规模、产品质量管控、技术研发能力、交付周期保障及售后服务水平等多个核心维度。凭借扎实的产品研发实力、严苛的质量管控体系、完善的全流程服务能力，公司成功通过各类资质审核，与上述核心客户建立了长期稳定的战略合作关系，部分合作已持续多年，为渠道优势的持续巩固奠定了坚实基础。

客户深度绑定所形成的渠道优势，为公司业务持续稳定发展提供了强有力的支撑与保障。一方面，通过与核心客户建立常态化沟通机制，公司能够快速、精准捕捉全球电动工具市场的需求变化、技术迭代趋势及消费偏好升级方向，及时调整产品研发策略、优化产品结构、完善服务体系，确保渠道运营的高效性、灵活性与稳定性。另一方面，依托成熟的合作模式与深厚的合作基础，公司持续深化与核心客户的合作粘性，有效降低市场需求波动、行业竞争加剧等外部因素带来的经营风险，进一步巩固了公司在全球电动工具渠道体系中的核心竞争力，为公司长远战略布局与可持续发展提供了坚实支撑。

### （三）海内外协同打造的供应优势

公司依托国内金华与海外越南双基地产能布局，构建起稳定可靠的全球化供应体系。金华基地作为公司核心制造枢纽，具备交直流电动工具规模化生产与品质管控能力，同时同步推进年产 200 万台锂电电动工具新基地建设，持续提升锂电工具（含园林工具）研发转化与高效供给能力；开创（越南）年产 80 万台手持式电动工具项目已于 2025 年 6 月顺利完成首款产品客户现场验收并量产。2025 年下半年，开创（越南）项目软硬件配套体系已全面建成投用，形成年产 80 万台手持式电动工具的规模化制造能力。通过全球化产能布局，公司有效分散地缘政策变化、国际贸易摩擦及关税波动等外部风险，显著提升供应链韧性与海外市场供应稳定性。

## 四、主营业务分析

### 1、概述

2025 年是公司承压前行、应变破局的关键一年。面对美国对华加征高额对等关税、海外市场需求阶段性波动、汇兑收益收窄及各项费用刚性增长等多重挑战，公司统筹推进研发创新、市场拓展、产能布局、供应链降本等各项核心工作，凝心聚力、攻坚克难，保障各项经营工作有序推进，为公司中长期高质量发展积蓄动能。

2025 年，公司实现营业收入 7.38 亿元，归母净利润亏损 219.90 万元。随着下半年开创（越南）项目产能全面投产、美国核心市场订单逐步回暖。

#### （1）坚持创新驱动，深耕主业迭代升级

2025 年，公司始终将技术创新作为引领发展的核心引擎，持续加大研发投入力度，聚焦核心技术攻关、产品矩阵升级与研发能力提升，全方位夯实公司竞争优势，推动主业向高附加值、高技术含量方向迈进。

2025 年，公司保持战略性、高强度的研发投入，投入方向重点聚焦锂电电动工具、锂电园林工具与优品小家电。加大科研人才引进，研发团队建设持续加强，优化研发项目立项、实施、验收全周期管理，研发项目管理精细化水平与成果转化效率持续提升。

2025 年，公司研发投入达 2,951.09 万元，同比增长 32.30%；研发投入占营业收入比例创上市以来新高，研发强度稳步提升。报告期内，公司手持式电动工具、锂电园林工具及优品小家电新品立项研发两百余款、量产落地 74 款，其中锂电电动工具量产 61 款，同比增长 258.82%。截至报告期末，公司在研产品共计 135 款，构建起前瞻布局、梯次接续、动态迭代的研发储备体系，为后续产品迭代与市场拓展提供有力保障。

核心技术攻关与知识产权布局同步深化。知识产权保护工作持续加强，报告期内，公司新增授权专利 35 项，其中发明专利 5 项，境内外专利结构持续优化，知识产权布局进一步完善，为主业升级提供技术支撑。

### **(2) 积极布局全球化经营，构建双重供应保障体系**

针对美国市场高额关税政策环境，公司积极推进全球化产能布局，加快越南生产基地产能释放与效率提升，通过海外本地化生产有效规避国际贸易壁垒，保障对核心客户的稳定供货与及时交付，订单履约能力与客户满意度持续提升。报告期内，公司纵深推进开创（越南）项目的建设运营落地工作，联动研发、生产、供应、市场营销、财务、人力资源等核心业务部门协同攻坚、闭环推进。2025 年 6 月开创（越南）项目顺利完成首款产品客户现场验收并量产，产能进入稳步爬坡阶段，产能供给按既定规划有序释放。

2025 年下半年，开创（越南）项目软硬件配套体系已全面建成投用，形成年产 80 万台手持式电动工具的规模化制造能力；依托海外本土化产能布局优势，报告期内，开创（越南）项目实现销售收入 5,617.19 万元，有效分散海外政策风险，提升了对海外客户的供应保障能力。

### **(3) 加快重点项目落地，夯实长远发展坚实基础**

2025 年，公司聚焦锂电化产能升级，年产 200 万台锂电电动工具生产项目按计划有序实施，为公司持续高质量发展提供了坚实支撑。

2025 年，公司年产 200 万台锂电电动工具生产项目攻坚落地，压实下属子公司实施主体责任，严格遵守募集资金监管要求，依规完成项目备案及行政审批全流程合规手续。该项目于 2025 年 6 月 16 日正式开工，建设全过程紧扣建设进度、工程质量、资金合规三大核心维度实施精细化管控，保障项目建设规范有序、工程质量全程可控。

报告期内，公司顺利完成厂房、宿舍楼、会议中心、检测中心等主体关键施工任务，于 2026 年 1 月实现主体工程封顶。

#### **(4) 携手清华布局智能新赛道，打造新的增长曲线**

2025 年，公司以前瞻性战略眼光主动布局具身智能领域，通过与清华大学深度合作，成为公司 2025 年战略拓局的核心亮点。

2025 年，公司与清华大学正式建立深度战略合作关系，共建多模态具身智能联合研究中心，并于 12 月 22 日在清华大学正式揭牌，标志着公司在智能装备新赛道的布局迈出了实质性步伐。本次战略合作依托清华大学交叉信息研究院在人工智能、机器人学习、多模态感知、大模型算法等领域的顶尖科研能力，结合公司在机械、机电及产业化等方面的核心优势，实现“科研资源+产业能力”的深度融合，贯通“基础研究——技术攻关——产品转化——产业落地”全链条，打造国内具身智能与智能机器人领域的重要创新策源地与产业转化平台。

报告期内，联合研究中心的组织架构与管理机制逐步完善，设立管理委员会，由姚期智院士担任主任，统筹推进研发与产业转化工作，明确双方合作权责与推进机制。公司以燕谷智能作为实施主体，负责联合研究中心日常运营与技术转化，现已完成专业研发团队组建，首笔研发经费已按协议支付到位，为研发工作开展提供了坚实的资金与人才保障。同时，联合研究中心已完成首批 14 个研发项目立项工作。

#### **(5) 精益管控强资产 降本增效筑根基**

2025 年，公司紧扣业绩指标改善核心目标，以精细化内控管理为抓手，将降本增效、合规经营深度融合，助力核心经营指标稳步优化。

为激活存量资产价值、优化资产运营效率，公司常态化推进存货全生命周期精细化管理，聚焦存货结构优化与资产效能提升，重点开展呆滞存量库存压降、闲置生产物资盘活、报废零部件合规核销等专项治理工作。报告期内，公司规范开展低效闲置物资处置工作，有序完成低效闲置物资合规处置 186 万余件。通过对存量资产的精准梳理、科学评估与优化出清，有效改善整体存货结构，提升资产周转效率，充分激活存量资产潜在价值。

同时，公司锚定降本增效核心策略，立足绿色发展理念，系统性搭建废旧注塑构件、生产余量物料、注塑料头标准化回收再造及闭环复用机制，推动生产物资循环利用。报告期内，公司通过对废旧物资的再生加工、生产物料的常态化复用，有效降低对原生主材的采购依赖，持续优化生产成本结构，在实现降本增效的同时，践行绿色发展理念，实现经济效益与社会效益的协同提升。

#### **(6) 加强规范治理、夯实高质量发展地基。**

2025 年，公司严格遵循《公司法》证监会相关监管指引及《创业板股票上市规则》要求，紧扣监管新规落地与公司战略发展需求，以“规范治理、合规护航”为核心目标，统筹推进治理架构优化、制度体系完善、合规能力提升三大重点工作，持续健全公司治理机制、明晰治理权责、强化合规管控，全面提升规范治理效能与合规运行水平，为公司 2025 年度经营发展、战略落地提供了坚实的治理保障，助力公司实现规范、稳健、高质量发展。

2025 年，公司聚焦治理架构优化，着力提升规范治理效能。报告期内，公司严格对照新《公司法》及深交所创业板相关监管规则要求，统筹推进公司治理体系优化升级，进一步规范公司“两会一层”（股东会、董事会、管理层）运作流程，明晰各治理主体权责边界，构建权责清晰、决策科学、执行高效、监督有力的治理格局。公司严格按照法定程序完成第二届董事会换届工作，选举产生第三届董事会成员，进一步优化董事专业结构与履职配置，完善科学决策机制，提升董事会决策的专业性与科学性。同步深化监督机制改革，响应《公司法》关于审计委员会承接监事会职权的相关要求，调整优化监督治理架构，将原监事会监督职责统一由董事会审计委员会承接；同时优化董事会专门委员会设置，将提名委员会、薪酬与考核委员会相关职责整合至独立董事专门会议，有效精简治理架构、提升决策效率与监督效能，持续强化合规管控与内部控制建设，全面提升公司规范治理水平，确保治理运作合法合规、规范有序。

紧扣监管新规与治理架构调整需求，公司系统性开展配套制度修订完善工作，健全合规运行保障体系。2025 年，结合公司监督治理架构改革及监事会职责承接安排，公司针对性推进制度体系迭代升级，重点修订《公司章程》《股东会议事规则》《董事会议事规则》等核心治理制度，同步制定《董事、高级管理人员离职管理制度》，明确审计委员会监督工作机制、履职流程与责任边界，确保监督职责合规有序、全面覆盖，实现治理制度与最新监管要求精准衔接，补齐制度短板、细化执行标准，为公司持续稳健经营、高质量发展提供坚实的制度支撑，有效防范治理层面合规风险。

公司高度重视合规能力建设，强化董事、高级管理人员及关键岗位人员依法履职能力，筑牢合规经营底线。2025 年，公司聚焦“关键少数”合规意识与履职能力提升，组织其参与监管机构及持续督导机构组织的专项培训，专门邀请专业机构到公司现场授课，系统学习新《公司法》、创业板监管新规及相关法律法规，深入解读规范运作要求、合规风险防控要点，强化相关人员对规范运作要求的理解与执行。通过持续深化合规能力建设，不断强化“关键少数”守法合规意识与专业履职水平，

引导全体相关人员依法履职、规范履职，有效防范治理风险、合规风险，为公司规范运作、行稳致远注入持久动力。

### (7) 与投资者共享发展成果，精准激励凝聚员工合力

2025 年，公司积极践行新“国九条”精神，紧扣战略发展与核心团队建设需求，统筹推进投资者回报与长效激励工作。

投资者回报方面，公司秉持与股东共享发展成果的理念，落实监管要求，坚守科学合理的利润分配政策。公司于 2025 年 5 月 29 日完成 2024 年度权益分派，以总股本 10,400 万股为基数，每 10 股派现 2.10 元（含税），合计派现 2,184 万元（含税）；兼顾公司发展与股东权益，实现双向共赢。

长效激励机制方面，在 2024 年限制性股票激励计划基础上，2025 年重点推进计划落地，顺利完成首个归属期相关工作。本次归属符合条件激励对象 27 人，涵盖董事、高管及核心技术、业务骨干，进一步完善激励体系，实现核心团队与公司利益深度绑定，激发组织创新活力，为主业深耕、技术攻坚和全球市场拓展提供人才保障。

## 2、收入与成本

### (1) 营业收入构成

营业收入整体情况

单位：元

	2025 年		2024 年		同比增减
	金额	占营业收入比重	金额	占营业收入比重	
营业收入合计	738,483,354.65	100%	837,038,197.01	100%	-11.77%
分行业					
电动工具	726,096,852.79	98.32%	830,559,689.51	99.23%	-12.58%
其他	12,386,501.86	1.68%	6,478,507.50	0.77%	91.19%
分产品					
切割工具	414,871,255.45	56.17%	418,275,325.16	49.97%	-0.81%
打磨工具	149,322,315.77	20.22%	231,180,757.91	27.62%	-35.41%
配件及其他工具	79,507,318.88	10.77%	85,375,919.54	10.20%	-6.87%
钻孔紧固工具	82,395,962.69	11.16%	95,727,686.90	11.44%	-13.93%
废料及其他	12,386,501.86	1.68%	6,478,507.50	0.77%	91.19%
分地区					
国内	84,744,453.49	11.48%	68,234,202.31	8.15%	24.20%

国外	653,738,901.16	88.52%	768,803,994.70	91.85%	-14.97%
分销售模式					
线上	140,153,149.92	18.98%	113,338,117.55	13.54%	23.66%
线下	598,330,204.73	81.02%	723,700,079.46	86.46%	-17.32%

## (2) 占公司营业收入或营业利润 10%以上的行业、产品、地区、销售模式的情况

适用 不适用

单位：元

	营业收入	营业成本	毛利率	营业收入比上年同期增减	营业成本比上年同期增减	毛利率比上年同期增减
分行业						
电动工具	726,096,852.79	534,006,323.24 <sup>1</sup>	26.46%	-12.58%	-9.67%	-2.36%
分产品						
切割工具	414,871,255.45	309,638,651.36	25.37%	-0.81%	5.08%	-4.18%
打磨工具	149,322,315.77	109,682,305.08	26.55%	-35.41%	-37.83%	2.86%
配件及其他工具	79,507,318.88	47,750,959.78	39.94%	-6.87%	-0.27%	-3.98%
钻孔紧固工具	82,395,962.69	66,934,407.02	18.76%	-13.93%	-7.30%	-5.81%
分地区						
国内	84,744,453.49	68,644,235.60	19.00%	24.20%	28.15%	-2.49%
国外	653,738,901.16	468,170,855.78	28.39%	-14.97%	-13.04%	-1.58%
分销售模式						
线上	140,153,149.92	59,574,993.36	57.49%	23.66%	25.80%	-0.73%
线下	598,330,204.73	477,240,098.02	20.24%	-17.32%	-12.37%	-4.51%

注：1 公司自 2020 年 1 月 1 日起执行新收入准则，将销售商品过程产生的运输费用以及亚马逊平台佣金与配送费作为合同履约成本，计入营业成本。为保持可比性，上表中各项产品成本计算剔除了运输费以及亚马逊平台佣金与配送费的影响。2025 年运费费用 523.49 万元，亚马逊平台佣金与配送费 4,362.90 万元；2024 年运费费用 531.27 万元，亚马逊平台佣金与配送费 3,792.70 万元。

公司主营业务数据统计口径在报告期发生调整的情况下，公司最近 1 年按报告期末口径调整后的主营业务数据

适用 不适用

## (3) 公司实物销售收入是否大于劳务收入

是 否

行业分类	项目	单位	2025 年	2024 年	同比增减
------	----	----	--------	--------	------

电动工具	销售量	台	4,170,429	4,929,028	-15.39%
	生产量	台	2,599,705	3,240,548	-19.78%
	库存量	台	567,741	683,135	-16.89%
	外购量	台	1,455,330	1,799,503	-19.13%

相关数据同比发生变动 30% 以上的原因说明

适用  不适用

**(4) 公司已签订的重大销售合同、重大采购合同截至本报告期的履行情况**

适用  不适用

**(5) 营业成本构成**

产品分类

单位：元

产品分类	项目	2025 年		2024 年		同比增减
		金额	占营业成本比重	金额	占营业成本比重	
电动工具	直接材料	225,949,047.18	82.58%	306,570,224.89	83.44%	-26.30%
电动工具	直接人工	28,421,792.96	10.39%	38,714,368.15	10.54%	-26.59%
电动工具	制造费用	19,239,048.91	7.03%	22,150,523.58	6.03%	-13.14%
电动工具	合计	273,609,889.05	100.00%	367,435,116.62	100.00%	-25.54%

说明

自产产品的主营业务成本构成：

因外购产品无法拆分直接材料、直接人工和制造费用。上表反映的是公司将外购产品剔除后自产产品主营业务成本构成及变动情况。此表格仅反映了自产产品料工费占自产产品营业成本比例。

**(6) 报告期内合并范围是否发生变动**

是  否

- ①2025 年 9 月，公司投资设立了格睿国际电商（深圳）有限公司，故自 2025 年 9 月起将其纳入合并范围。
- ②2025 年 9 月，公司投资设立了燕谷(北京)机器人智能技术有限公司，故自 2025 年 9 月起将其纳入合并范围。
- ③2025 年 4 月，子公司杭州朝谷科技有限公司完成注销清算，故从 2025 年 4 月起不再纳入合并范围。
- ④2025 年 4 月，子公司杭州联韵科技有限公司完成注销清算，故从 2025 年 4 月起不再纳入合并范围。
- ⑤2025 年 4 月，子公司杭州迅谷科技有限公司完成注销清算，故从 2025 年 4 月起不再纳入合并范围。
- ⑥2025 年 4 月，子公司杭州质拓科技有限公司完成注销清算，故从 2025 年 4 月起不再纳入合并范围。

**(7) 公司报告期内业务、产品或服务发生重大变化或调整有关情况**

适用  不适用

## (8) 主要销售客户和主要供应商情况

公司主要销售客户情况

前五名客户合计销售金额（元）	406,073,828.79
前五名客户合计销售金额占年度销售总额比例	54.99%
前五名客户销售额中关联方销售额占年度销售总额比例	0.00%

公司前 5 大客户资料

序号	客户名称	销售额（元）	占年度销售总额比例
1	客户一	219,395,382.26	29.71%
2	客户二	82,794,809.24	11.21%
3	客户三	43,366,053.06	5.87%
4	客户四	38,523,826.44	5.22%
5	客户五	21,993,757.79	2.98%
合计	--	406,073,828.79	54.99%

主要客户其他情况说明

适用 不适用

公司主要供应商情况

前五名供应商合计采购金额（元）	122,095,608.62
前五名供应商合计采购金额占年度采购总额比例	24.37%
前五名供应商采购额中关联方采购额占年度采购总额比例	11.79%

公司前 5 名供应商资料

序号	供应商名称	采购额（元）	占年度采购总额比例
1	金华东帆电动工具有限公司	36,029,085.85	7.19%
2	供应商二	24,917,149.37	4.97%
3	供应商三	24,912,817.21	4.97%
4	浙江旋风工具制造有限公司	23,024,723.84	4.60%
5	供应商五	13,211,832.35	2.64%
合计	--	122,095,608.62	24.37%

主要供应商其他情况说明

适用 不适用

浙江旋风工具制造有限公司系公司实际控制人吴宁父亲之表弟项世海持股 50%，根据审慎原则，公司参照关联方标准将其认定为关联方；

金华东帆电动工具有限公司系金华圆力电动工具有限公司（公司实际控制人吴宁司机王翔曾代吴宁持股其母公司金华圆力电动工具有限公司 49%股权，已于 2020 年 8 月对外转让股权）子公司，2021 年 9 月起，相关交易不再属于关联交易，比照关联交易要求披露与原关联方的后续交易情况；

除上述关联关系外，公司与前五名供应商不存在关联关系，公司董事、监事、高级管理人员、核心技术人员、持股 5%以上股东、实际控制人和其他关联方在主要供应商中不存在直接或者间接拥有权益的情况。

报告期内公司贸易业务收入占营业收入比例超过 10%

适用 不适用

## 贸易业务中公司前 5 大客户资料

序号	客户名称	销售额（元）
1	客户一	87,823,017.00
2	客户二	36,519,494.12
3	客户三	25,304,004.01
4	客户四	16,323,973.46
5	客户五	9,419,817.80
合计	--	175,390,306.39

## 贸易业务中公司前 5 大供应商资料

序号	供应商名称	采购额（元）
1	金华东帆电动工具有限公司	36,029,085.85
2	供应商二	24,917,149.37
3	浙江旋风工具制造有限公司	23,024,723.84
4	供应商三	10,068,702.92
5	供应商四	10,030,270.76
合计	--	104,069,932.74

## 3、费用

单位：元

	2025 年	2024 年	同比增减	重大变动说明
销售费用	52,706,295.74	45,486,201.62	15.87%	职工薪酬、电商服务费、货代及清关费用增加所致
管理费用	80,979,238.41	57,974,910.24	39.68%	职工薪酬、股权激励费用、开办费、办公费及招聘费、中介咨询费增加所致
财务费用	-380,213.89	-10,908,039.54	96.51%	汇兑收益及存款利息减少所致
研发费用	29,510,901.27	22,306,414.82	32.30%	研发项目及研发工资增加所致

## 4、研发投入

☑适用 ☐不适用

主要研发项目名称	项目目的	项目进展	拟达到的目标	预计对公司未来发展的影响
直驱式开关磁阻电机及锂电池电圆锯的研究	解决现有市场电圆锯以齿轮为传动机构，寿命有限，电圆锯外壳易变形等问题	已完成	提高电圆锯的使用寿命	有利于进一步优化公司的产品结构，增强公司竞争力
电动工具无刷电机抗干扰控制算法研究	解决无刷电机系统无位置传感器控制性能提升问题	已完成	提高无刷电机系统无位置传感器的控制性能	进一步提高了公司的技术研发水平
一种长寿命的曲线锯研发	解决现有曲线锯中弹簧片润滑度不够导致的寿命较短的	已完成	提高曲线锯的耐久性	扩大公司优势产业的范围，推动产业结构调整

	问题			
一种高效便利的曲线锯研发	解决曲线锯锯条更换频繁的问题	已完成	提高曲线锯锯条的更换便捷性	提高公司的生产效率，推动公司产业结构调整
一种高保护性、易安装的电池包研发	解决电池包电芯内部易受到外部挤压而变形从而产生的安全性问题	已完成	提高电池包的安全性和便捷性	提升公司产品的经济效益和社会效益，为公司进一步的创新发展奠定了坚实的基础
一种高效便利的电动工具研发	解决电动工具功能单一和空间利用率低的问题	已完成	提高电动工具的安全性和操作便利性	为公司现有电动工具的改进奠定了坚实的基础，提高了公司的行业竞争力
一种高安全性长寿命的电池包保护板的研发	解决电池包安全性和智能化的问题	已完成	提高电池包保护板的安全性和使用寿命	改善公司的产品结构，增强公司的竞争力
一种具有高效散热功能的电圆锯研发	解决电圆锯散热和稳定性的问题	已完成	提高电圆锯的切割效率和安全性	为公司进一步的创新发展奠定了坚实的基础，也为电圆锯的改进奠定了坚实的基础
一种操作简单、方便调节的电动工具研发	解决电圆锯切割精度的问题	已完成	提高电圆锯的切割精度	有利于改善企业的产品结构，为具有吹尘结构的电圆锯的改进奠定了坚实的基础
一种装配简单节能环保电动工具的照明结构研发	解决现有的电动工具存在照明装置的维修和更换不方便的问题	已完成	提高电动工具照明组件的更换效率	为公司进一步的创新发展奠定了坚实的基础，也为电动工具照明结构的改进奠定了坚实的基础
一种底板调节灵活方便电圆锯研发	解决电圆锯切割角度和加工精度的问题	已完成	有利于实现电圆锯的切割角度的调节，提高切割精度	有利于改善公司的产品结构，为电圆锯的改进奠定了坚实的基础
基于高效散热制备工艺技术的电圆锯装置研发	解决电圆锯散热问题	未完成	提高电圆锯的散热能力、工作性能和安全性	推动公司产业安全性和产品结构的调整优化
基于散热制备工艺技术的电动工具研发	解决电动工具散热问题	未完成	增强电动工具的散热效果和使用寿命	扩大公司优势产业的范围，推动公司技术进步
带有便捷更换锯片结构的电动工具研发	解决锯片更换困难问题	未完成	提高了锯片的更换效率和操作稳定性	推动公司电动工具高效化发展
带有排屑机构的电链锯研发	解决电动工具需借助外部工具清理腔体内杂质、操作繁琐且效率低的问题	未完成	简化了杂质的清理流程，提升了作业效率	有利于改善企业的产品结构，为排屑结构电动工具的改进奠定了坚实的基础
带有可伸缩结构的高效电动切割装置的研发	解决传统切割工具缺乏高度参照导致切割长度不一致、作业效率低的问题	未完成	有效提升电动工具切割一致性与操作便捷性	有利于提高公司细分产业的发展水平，提高国内外市场竞争力
带有紧凑结构与高效连接机制的电池包设计及其在电动工具中的研发	解决电池包内部空间利用率低、电路连接可靠性不足的问题	未完成	提升电池包性能与寿命，延长电动工具续航，提高作业效率	推动公司产业结构、技术结构、组织结构、产品结构的调整优化
基于多传感器融合的带有高精度装夹组件的低振动曲线锯的研发	解决传统装夹系统对不同厚度工具附件夹持不稳、适配性差的问题	未完成	有效降低操作疲劳并提升切割精度	扩大公司优势产业的范围，推动公司技术进步

发				
带有多开关独立控速结构便携式精准播种设备研发	解决传统播种设备易出现播撒效果差的问题	未完成	提升了播撒均匀度和控制精准度	进一步提升了公司的研发水平
适配多类型电动工具的通用型电池包快速固定解锁装置关键技术研发	解决传统拆卸繁琐的问题	未完成	提升电池利用率、降成本，推动电池包通用化	进一步优化公司的产品结构，增强公司竞争力
带有微动开关联动的电链锯双重安全制动系统研发	解决传统结构复杂、响应延迟的问题	未完成	提升电链锯使用的安全性和使用寿命	改进了公司现有电链锯的水平，提高了公司在行业内的竞争力
双传动轴联动 + 弹性储能的热熔胶枪高效出胶结构研发	解决传统推块打滑问题，提升出胶均匀性	未完成	有效提高出胶效率，提升用户的使用体验感	优化了公司产品结构，提高公司研发水平
基于连接法兰定位技术电机直驱的迷你多功能机研发	解决传统分体设计因同心度不足导致的高频震动、噪音及部件磨损问题	未完成	保障刀具固定稳定性与作业安全，又延长内部部件寿命	改进了公司多功能机的技术水平，提高了公司的竞争力
带有容腔限位自锁销功能冲击电钻研发	解决狭窄空间作业适配性差与钻头更换效率低的问题	未完成	适配多种钻头且操作门槛低，可满足多样化需求	改进了公司冲击电钻的技术水平，提高了公司的竞争力
基于同步旋转深度调节技术高效散热电圆锯的研发	解决电圆锯特殊角度切割精度差的问题	未完成	实现特殊角度的快速选择，提高切割效率，保障切割精度	改进了公司电圆锯的技术水平，提高了产品竞争力
基于球轴承支撑砧座设计的高耐久、低发热电动扳手的研发	解决了目前电动扳手易发热的问题，通过采用球轴承支撑砧座，将滑动摩擦转变为滚动摩擦，从而减少了在高频冲击下的摩擦发热问题，延长了工具的使用寿命，并降低了过热对工具性能的影响。	未完成	解决电扳手的发热问题，延迟工具使用寿命	有利于改善公司的产品结构，为电扳手的改进奠定了坚实的基础
基于分级缓冲减震技术的减震电动扳手的研发	解决了目前电动扳手在震动和冲击力较大时减震性能较差的问题	未完成	提高电扳手的减震性能	有利于进一步优化公司的产品结构，增强公司竞争力
高效便捷锂电磨具的研发	解决电磨结构复杂且更换电池包不便的问题	未完成	实现电池包的快速、简便更换，能够极大地提高用户在使用过程中的便捷性。	节约了企业的成本，有利于企业走向可持续发展的健康道路
气力式高效精准播种机研发	解决现有播种通过机械结构进行抛洒播种，会导致种子与化肥的损坏，并且容易造成种子与化肥抛洒不均的问题。	未完成	确保了播种与施肥的均匀，提高使用过程中的便捷性	推动公司产业结构调整优化，提高了公司的产业竞争力，体现了本企业在浙江省电动工具行业排头兵的作用
带有多维度自适应握持系统锂电修枝机研发	解决修枝机在倾斜使用时候操作不便的问题	未完成	提高了修枝机在使用时的便利性与安全性	改善了公司产品结构，为修枝机的改进奠定了基础
高效的锂电园林工具的研发	解决了现有锂电园林工具开关大小难以控制的问题	已完成	提高了锂电园林工具开关调节的便利性	优化了公司产品结构，提高企业竞争力

公司研发人员情况

	2025 年	2024 年	变动比例
研发人员数量（人）	80	87	-8.05%
研发人员数量占比	7.13%	8.88%	-1.75%
研发人员学历			
本科	37	30	23.33%
硕士	0	1	-100.00%
本科以下	43	56	-23.21%
研发人员年龄构成			
30 岁以下	26	20	30.00%
30~40 岁	20	23	-13.04%
40 岁以上	34	44	-22.73%

近三年公司研发投入金额及占营业收入的比例

	2025 年	2024 年	2023 年
研发投入金额（元）	29,510,901.27	22,306,414.82	20,794,434.86
研发投入占营业收入比例	4.00%	2.66%	3.55%
研发支出资本化的金额（元）	0.00	0.00	0.00
资本化研发支出占研发投入的比例	0.00%	0.00%	0.00%
资本化研发支出占当期净利润的比重	0.00%	0.00%	0.00%

公司研发人员构成发生重大变化的原因及影响

适用 不适用

研发投入总额占营业收入的比重较上年发生显著变化的原因

适用 不适用

研发投入资本化率大幅变动的原因及其合理性说明

适用 不适用

## 5、现金流

单位：元

项目	2025 年	2024 年	同比增减
经营活动现金流入小计	801,776,167.75	778,288,194.46	3.02%
经营活动现金流出小计	827,737,017.04	754,354,392.87	9.73%
经营活动产生的现金流量净额	-25,960,849.29	23,933,801.59	-208.47%

投资活动现金流入小计	457,187,059.74	640,209,276.35	-28.59%
投资活动现金流出小计	513,233,153.70	871,292,996.69	-41.10%
投资活动产生的现金流量净额	-56,046,093.96	-231,083,720.34	75.75%
筹资活动现金流入小计	9,394,000.00		
筹资活动现金流出小计	22,618,651.38	33,221,573.40	-31.92%
筹资活动产生的现金流量净额	-13,224,651.38	-33,221,573.40	60.19%
现金及现金等价物净增加额	-98,101,023.73	-241,120,518.03	59.31%

相关数据同比发生重大变动的主要影响因素说明

适用 不适用

1: 经营活动产生的现金流量净额发生重大变化的主要影响因素为本期购买商品、接受劳务支付的现金;支付给职工以及为职工支付的现金增加及收到的政府补助减少所致。

2: 投资活动产生的现金流量净额发生重大变化的主要影响因素为公司本期购买理财产品减少所致。

3: 筹资活动产生的现金流量净额发生重大变动的主要影响因素为报告期内吸收投资收到的现金增加, 现金分红减少所致。

4: 现金及现金等价物净增加额发生重大变动的主要影响因素为系公司本期购买理财产品减少所致。

报告期内公司经营活动产生的现金净流量与本年度净利润存在重大差异的原因说明

适用 不适用

报告期内公司经营活动产生的现金净流量与本年度净利润存在重大差异, 具体详见本报告第八节“财务报告”七、48“现金流量表补充资料”。

## 五、非主营业务情况

适用 不适用

单位: 元

	金额	占利润总额比例	形成原因说明	是否具有可持续性
投资收益	1,921,026.80	-23.57%	主要系理财产品产生的投资收益	否
公允价值变动损益	454,574.71	-5.58%	主要系银行锁汇产生的价值变动	否
资产减值	-5,035,312.46	61.79%	主要系存货跌价损失	否
营业外收入	12.83	0.00%	主要系收到 P 卡认证费	否
营业外支出	5,527.46	-0.07%	主要系 VAT 滞纳金	否
信用减值损失(损失以“-”号填列)	2,386,693.30	-29.29%	主要系冲回应收账款减值准备所致	否

## 六、资产及负债状况分析

### 1、资产构成重大变动情况

单位：元

	2025 年末		2025 年初		比重 增减	重大变动说明
	金额	占总资产 比例	金额	占总资产 比例		
货币资金	183,087,796.21	20.03%	281,103,026.60	29.67%	-9.64%	主要系购买理财产品、新建项目所致
应收账款	129,299,218.31	14.14%	182,547,954.67	19.27%	-5.13%	
存货	141,064,823.29	15.43%	128,505,535.13	13.56%	1.87%	
固定资产	102,736,329.08	11.24%	55,917,229.56	5.90%	5.34%	
在建工程	113,232,897.78	12.39%	36,036,884.41	3.80%	8.59%	主要系海纳电器项目建设投入增加所致
使用权资产			739,413.07	0.08%	-0.08%	
合同负债	4,526,261.35	0.50%	6,345,208.36	0.67%	-0.17%	主要系预收账款减少所致

境外资产占比较高

适用 不适用

## 2、以公允价值计量的资产和负债

适用 不适用

单位：元

项目	期初数	本期公允价值变动损益	计入权益的累计公允价值变动	本期计提的减值	本期购买金额	本期出售金额	其他变动	期末数
金融资产								
1.交易性金融资产（不含衍生金融资产）	125,000,000.00	154,521.11			407,000,000.00	450,000,000.00		82,154,521.11
2.衍生金融资产		300,053.60						300,053.60
金融资产小计	125,000,000.00	454,574.71			407,000,000.00	450,000,000.00		82,454,574.71
上述合计	125,000,000.00	454,574.71			407,000,000.00	450,000,000.00		82,454,574.71
金融负债	0.00							0.00

其他变动的内容

无

报告期内公司主要资产计量属性是否发生重大变化

是 否

## 3、截至报告期末的资产权利受限情况

单位：元

项目	期末				上年年末			
	账面余额	账面价值	受限类型	受限情况	账面余额	账面价值	受限类型	受限情况
货币资金	86,793.34	86,793.34	冻结	冻结的银行存款	1,000.00	1,000.00	冻结	冻结的银行存款
合计	86,793.34	86,793.34			1,000.00	1,000.00		

## 七、投资状况分析

### 1、总体情况

适用 不适用

报告期投资额（元）	上年同期投资额（元）	变动幅度
106,233,153.70	108,292,996.69	-1.90%

### 2、报告期内获取的重大的股权投资情况

适用 不适用

### 3、报告期内正在进行的重大的非股权投资情况

适用 不适用

单位：元

项目名称	投资方式	是否为固定资产投资	投资项目涉及行业	本报告期投入金额	截至报告期末累计实际投入金额	资金来源	项目进度	预计收益	截止报告期末累计实现的收益	未达到计划进度和预计收益的原因	披露日期（如有）	披露索引（如有）
通过新设新加坡公司在越南投资建设年产80万台手持式电动工具及零配件生产项目	自建	是	机械制造	28,539,862.34	105,614,967.84	募集资金, 自有自筹资金	72.34% <sup>1</sup>	0.00	0.00	不适用	2023年09月11日	中国证监会指定的创业板信息披露网站上披露的《关于对外投资的公告》（公告编号：2023-032）

年产 200 万台锂电电动工具生产项目	自建	是	电动工具行业	79,762,528.25	119,420,417.24	募集资金, 自有自筹资金	20.18%	0.00	0.00	不适用	2024 年 04 月 30 日	中国证监会指定的创业板信息披露网站上披露的《关于对外投资的公告》(公告编号: 2024-031)
合计	--	--	--	108,302,390.59	225,035,385.08	--	--	0.00	0.00	--	--	--

注: 1 项目进度=累计投入金额/项目投资总额, “年产 200 万台锂电电动工具生产项目”同

#### 4、金融资产投资

##### (1) 证券投资情况

适用 不适用

公司报告期不存在证券投资。

##### (2) 衍生品投资情况

适用 不适用

##### 1) 报告期内以套期保值为目的的衍生品投资

适用 不适用

单位: 万元

衍生品投资类型	初始投资金额	期初金额	本期公允价值变动损益	计入权益的累计公允价值变动	报告期内购入金额	报告期内售出金额	期末金额	期末投资金额占公司报告期末净资产比例
远期结汇	220 <sup>1</sup>	0	30	0	0	0	220	2.23%

合计	220	0	30	0	0	0	220	2.23%
报告期内套期保值业务的会计政策、会计核算具体原则，以及与上一报告期相比是否发生重大变化的说明	公司根据《企业会计准则第 22 号——金融工具确认和计量》《企业会计准则第 24 号——套期会计》《企业会计准则第 37 号——金融工具列报》等相关规定及其指南进行核算和列报无重大变化。							
报告期实际损益情况的说明	报告期内未交割外汇衍生品合同，产生公允价值变动损益 30 万元。							
套期保值效果的说明	公司在日常经营过程中会涉及外币业务，公司为防范汇率波动风险，有必要根据具体情况，开展与日常经营需求相关的外汇衍生品交易业务，以降低公司持续面临的汇率或利率波动的风险。2025 年美元兑人民币汇率波动幅度大，公司以锁汇保值为宗旨，而不是以投机追求最大收益为目的，所以公司套期保值业务达到了锁定业务合同利润的目标。							
衍生品投资资金来源	自有资金							
报告期衍生品持仓的风险分析及控制措施说明（包括但不限于市场风险、流动性风险、信用风险、操作风险、法律风险等）	<p>1、市场风险：因外汇行情变动较大，可能产生因标的利率、汇率等市场价格波动引起外汇金融衍生品价格变动，造成亏损的市场风险。</p> <p>2、流动性风险：外汇衍生品以公司外汇资产、负债为依据，与实际外汇收支相匹配，以保证在交割时拥有足额资金供清算，或选择净额交割衍生品，以减少到期日现金流需求。</p> <p>3、履约风险：公司会选择拥有良好信用且与公司已建立长期业务往来的银行作为交易对手方，履约风险较小。</p> <p>4、操作风险：在开展交易时，如操作人员未按规定程序进行外汇衍生品交易操作或未能充分理解衍生品信息，将带来操作风险。</p> <p>5、法律风险：因相关法律发生变化或交易对手方违反相关法律制度可能造成合约无法正常执行而给公司带来损失。</p>							
已投资衍生品报告期内市场价格或产品公允价值变动的情况，对衍生品公允价值的分析应披露具体使用的方法及相关假设与参数的设定	1、远期外汇合约及期权合约报告期内产生公允价值变动损益 30 万元；2、公司开展的衍生品投资主要针对具有较强流通性的货币，市场透明度大，成交价格 and 当日结算单价能充分反映衍生品的公允价值，公司依据《企业会计准则第 39 号——公允价值计量》等进行确认计量，公允价值基本按照银行、路透系统等定价服务机构提供或获得的价格厘定。对远期外汇/期权合约公允价值的分析以截止报告期末未到期签约金额*远期美元外汇牌价与远期外汇/期权合约的交割汇率差额确认公允价值变动损益。							
涉诉情况（如适用）	未涉诉							
衍生品投资审批董事会公告披露日期（如有）	2024 年 12 月 18 日							

注：1 初始投资金额、期初金额、报告期内售出金额、期末金额单位为万美元。

2) 报告期内以投机为目的的衍生品投资

适用 不适用

公司报告期不存在以投机为目的的衍生品投资。

八、重大资产和股权出售

1、出售重大资产情况

适用 不适用

公司报告期末未出售重大资产。

2、出售重大股权情况

适用 不适用

九、主要控股参股公司分析

适用 不适用

主要子公司及对公司净利润影响达 10%以上的参股公司情况

单位：万元

公司名称	公司类型	主要业务	注册资本	总资产	净资产	营业收入	营业利润	净利润
金华丁宇电子商务有限公司	子公司	批发和零售业	200	6,358.58	-1,161.15	14,447.43	283.02	212.26
深圳杉谷贸易有限公司	子公司	批发和零售业	100	1,962.26	-857.99	6,902.65	117.67	117.66
金华云创电动工具有限公司	子公司	制造业	100	1,597.82	-653.00	4,115.72	-219.12	-219.12

KEYSTONE ELECTRICAL VIET NAM COMPANY LIMITED	子公司	制造业	680 <sup>1</sup>	15,023.59	4,234.52	5,617.19	-219.50	-219.51
杭州禧谷科技有限公司	子公司	批发和零售业	100	64.37	-140.95	180.66	-37.87	-37.87
浙江传旗科技有限公司	子公司	批发和零售业	1,000	850.35	659.77	186.44	-239.62	-239.62
浙江海纳电器有限公司	子公司	制造业	5,000	17,153.11	4,474.84	0.00	-416.23	-416.47
深圳拓芽科技有限公司	子公司	批发和零售业	5	119.12	-65.23	162.31	-70.23	-70.23
格睿国际电商（深圳）有限公司	子公司	批发业	10	14.69	-15.88	0.00	-25.88	-25.88
燕谷(北京)机器人智能技术有限公司	子公司	科学研究和技术服务业	8,000	1,752.92	1,736.05	0.00	-279.95	-279.95
金华星河科技有限公司	子公司	批发和零售业	500	10,921.90	2,284.18	17,916.10	72.34	47.98

注：1 币别：美元

报告期内取得和处置子公司的情况

适用 不适用

公司名称	报告期内取得和处置子公司方式	对整体生产经营和业绩的影响
燕谷（北京）机器人智能技术有限公司	设立	无重大影响
格睿国际电商（深圳）有限公司	设立	无重大影响
杭州朝谷科技有限公司	处置	无重大影响
杭州联韵科技有限公司	处置	无重大影响
杭州迅谷科技有限公司	处置	无重大影响
杭州质拓科技有限公司	处置	无重大影响

主要控股参股公司情况说明

#### （一）金华丁宇电子商务有限公司

金华丁宇电子商务有限公司成立于 2019 年 3 月 6 日，主要是跨境电商亚马逊平台的销售，主营：电动工具和配件一手持便携式、电动工具组合装、通讯配件、运动设备配件、办公机械、便携式空气调节器具、便携式电气照明。本报告期盈利 2,122,585.32 元，营业收入增长较优，整体运营稳步向好。

#### （二）金华星河科技有限公司

金华星河科技有限公司成立于 2017 年 11 月 9 日，是一家贸易公司，主营：电动工具和配件一手持便携式、通讯配件、家用音响设备、内衣、浴室设备、配电、螺丝刀、食品制作设备、清洁器具、视听配件。本报告期盈利 479,818.99 元，经营态势平稳。

#### （三）深圳杉谷贸易有限公司

深圳杉谷贸易有限公司成立于 2021 年 1 月 12 日，注册地位于深圳市龙岗区龙城街道黄阁坑社区启迪协信 10 栋金华（深圳）人才科创大厦，主要是跨境电商亚马逊平台的销售，主营：电动工具和配件一手持便携式、运动设备配件、诊断监测器、汽车灯组件。本报告期盈利 1,176,621.79 元，较去年利润有大幅增长，运营体系日趋完善，发展态势良好。

#### （四）浙江海纳电器有限公司

浙江海纳电器有限公司成立于，注册地位于浙江省金华市金东区多湖街道政和街与宋濂路交叉口东富大厦 833 室，现阶段以基础建设与前期布局为主，受各项建设开支及运营管理费用影响，本报告期亏损 4,164,713.08 元。

#### （五）浙江传旗科技有限公司

浙江传旗科技有限公司成立于 2024 年 9 月 26 日，主要经营范围是电动工具的内外销售，受初期运营投入影响，企业本报告期出现经营亏损，亏损金额 2,396,176.6 元。

#### （六）杭州禧谷科技有限公司

杭州禧谷科技有限公司成立于 2024 年 7 月 12 日，注册地位于浙江省杭州市余杭区五常街道西溪美基铭座，主营：电动车、滑步车以及办公桌椅。初创培育阶段，运营成本大于营收，形成本报告期亏损 378,657.06 元。

## 十、公司控制的结构化主体情况

适用 不适用

## 十一、公司未来发展的展望

### （一）未来发展战略

公司将锚定高质量发展方向，持续强化科研创新体系建设，以高品质产品供给为抓手，重点布局锂电电动工具、锂电园林工具及优品小家电核心品类，通过强化研发设计、完善渠道布局、延伸售后服务等协同发力，巩固主业优势、增强发展动能，致力于将公司建设成为管理规范、经营稳健、具有核心竞争力企业，

同时，公司将依托多模态具身智能联合研究中心创新平台，重点布局前沿智能机器人核心赛道，贯通“基础研究——技术攻关——产品转化——产业落地”全链条，强化技术研发与成果转化，着力培育新的业绩增长极，实现从核心主业引领到多赛道协同发展的跨越。

### （二）2026 年经营计划

2026 年国际形势复杂多变，不确定因素增加，企业经营压力变大，公司将立足自身核心优势，以“技术创新、市场突破、降本增效、风险防控”为核心主线，统筹推进各项经营工作，力争完成年度经营目标，推动公司实现高质量发展。

#### 1、加强技术创新，培育增长新动能

2026 年，公司将紧扣行业发展趋势，以市场需求为导向，重点推进锂电电动工具、锂电园林工具、优品小家电三大领域研发，精准布局培育增长新动能。一深耕锂电电动工具研发，依托金东锂电基地产能赋能，聚焦产品迭代升级，重点攻坚行业核心关键技术，提升产品附加值，进一步巩固公司在电动工具领域的市场地位。二攻坚锂电园林工具研发，拓展新兴增长极。抢抓全球园林工具锂电化渗透率提升的行业机遇，优化产品结构，严格契合海外市场环保合规标准，精准适配国内外差异化市场需求，加速推进细分赛道布局，提升市场占有率。三布局优品小家电研发，完善产品矩阵布局。聚焦家庭消费核心场景，提供高品质保证，填补公司在智能小家电领域的布局空白，拓宽营收增长边界，构建多元化盈利体系。

#### 2、优化产能布局与供应链降本增效管理，

2026 年，公司将持续完善“国内+海外”双基地协同格局，一是开创（越南）重点围绕客户需求推进产品转产，优化生产工艺。同时，结合全球市场需求变化与公司战略布局，适时开展基地扩建相关调研论证工作，按需推进二期扩建，进一步提升产能规模与市场响应能力。二是稳步推进海纳电器年产 200 万台锂电电动工具生产项目的建设，该项目主体工程已于 2026 年 1 月圆满封顶，后续将重点推进厂房装修、设备采购与安装调试、配套设施完善及人员招聘培训等各项筹备工作，为后续

顺利投产、高效运营奠定坚实基础，投产后将聚焦锂电产品生产，进一步完善公司锂电产能布局，提升锂电产品供给能力。

2026 年，公司供应链深耕降本增效，按照“集中采购+库存优化+流程提效+精益管理”的方针，在保交付、保品质前提下实现成本下降。主要原辅材料推行集中采购；推行比价/招标常态化，至少 2-3 家合格供方比价；优化供方结构，联合研发推行标准化、通用化；定期清理呆滞物料，建立呆滞预警机制，限期处置；优化安全库存，推动 JIT 供货，减少公司资金占用；整合物流供应商，减少不良来料，降低质量成本。

### **3、开拓多元化市场，构建双循环格局**

2026 年，公司按照“高端突破、市场多元、渠道深耕”市场导向，统筹推进国内外市场拓展，推动市场布局提质增效。一是持续深化与核心客户战略合作，聚焦优质增量项目，全力推动重点新项目实现规模化生产。相关项目集中布局中高端直流产品赛道，有效提升高附加值产品比重，进一步优化海外产品结构及盈利水平，持续巩固公司在海外核心市场的竞争优势，为海外业务持续增长注入强劲动能。二是统筹推进全球化市场布局，持续拓展欧洲重点客户，集中资源突破北美市场关键壁垒，加快培育东欧、亚洲等新兴市场增长点。紧跟国际贸易环境与区域消费趋势，优化市场拓展节奏与资源配置，强化本地化渠道与品牌建设，推动海外市场均衡发展、协同增效，全面提升公司全球化运营能力与核心竞争力。三是积极借助国际专业展会拓展客户资源，2026 年公司将持续加大对两大核心展会的资源投入，优化参展策划与客户对接机制，强化意向客户跟踪服务与订单转化，着力提升展会拓客成效与业务转化率，持续拓宽海外市场渠道，为海外业务规模稳步提升提供有力支撑。四是全力构建全域覆盖的国内销售体系，2026 年全面提速国内渠道建设布局。依托高端“传旗”、中端“南极鲨”品牌及锂电园林工具产品矩阵，加快与全国各省级代理商建立深度战略合作关系，联合省级代理商开展精准化、高密度线下推广与市场拓展，持续下沉终端渠道、提升品牌渗透率与产品动销率，稳步拓宽国内市场增长空间，着力构建国内外市场双轮驱动、协同共进的发展新格局。

### **4、依托联合研究中心攻坚前沿技术，推动机器人项目成果落地**

公司持续深化与清华大学的产学研协同合作，依托双方共建的多模态具身智能联合研究中心，聚焦具身智能领域核心技术攻坚。公司严格落实研发经费投入，首期合作研发经费已支付到位，保障联合研究中心有序运营。借助清华大学科研实力与人才优势，加速技术成果向产业化落地转化，同步引进高端科研人才、开展人才培育工作，助力打造高素质科研团队。通过校企协同，推动公司在智能机器人新兴领域实现突破，成果早日落地。

2026 年，燕谷智能将同时推进四款机器人的开发工作，形成“四足+人形”双线并进的产品发展格局，目前大型四足机器人原型正处于调试阶段，二代大型四足机器人、小型四足机器人正在开展打样工作，1.3m 人形机器人已完成打样及组装测试，1.7m 全尺寸人形机器人正处于系统架构规划阶段。2026 年，多模态具身智能联合研究中心将围绕 14 个研究项目展开研究，具体覆盖四大核心方向：一是具身大模型方向，为机器人提供决策智能支撑；二是灵巧操作方向，赋能人形机器人手部感知与操作能力；三是数据基础设施方向，为大规模技术训练提供坚实保障；四是认知与学习方向，持续提升机器人的长期自主适应能力。

### （三）可能面临的风险

#### 1、宏观环境与国际贸易风险

当前全球地缘政治冲突不断，贸易保护主义抬头，给公司经营造成一定影响。未来若国际贸易摩擦进一步加剧、关税政策持续收紧，或其他主要进口国家设置新的贸易壁垒，可能导致公司订单减少、产品毛利率下滑。

**应对措施：**公司将密切关注国际市场变化，进一步深化与海外客户的战略协同，适时调整战略布局及经营决策，不断提高开创（越南）生产能效，积极拓展多区域市场，减缓国际形势变化对公司经营业绩带来的冲击。

#### 2、主要原材料价格波动风险

公司生产所需原材料主要包括钢材、硅钢、铝件、漆包线、塑料粒子、电缆线、轴承、开关、换向器等，其采购价格受国际市场影响。由于公司产品销售价格调整与原材料采购价格波动难以保持完全同步，如果主要原材料价格短期内大幅上涨，将降低公司产品的毛利率，进而对公司盈利能力产生较大不利影响。

**应对措施：**公司与关键材料供应商建立长期战略合作关系，签订长期采购合同，以降低采购成本；同时公司不断推出新的产品设计方案和技术方案，采用新材料、新工艺等方式降低生产成本；通过供应链将涨价因素向下游客户进行一定传导；对一些如塑料粒子、铜材等原材料提前采购，逢低采购。

#### 3、汇率波动风险

公司海外销售占比较高且主要以美元进行结算，汇率波动直接影响公司经营业绩。若未来人民币大幅升值，将对公司经营业绩产生不利影响，包括：降低公司出口产品的价格竞争力；降低公司毛利率水平；出现大额汇兑损失等。

**应对措施：**公司将密切关注人民币对外币汇率的变化走势，完善汇率风险预警及管理机制，适当运用远期结售汇、期权等外汇衍生品工具，最大限度减少汇率波动的风险。

#### 4、产业技术革新和市场转型风险

2025 年，公司持续加码锂电电动工具、锂电园林工具及优品小家电的研发，产品的开发创新是一个持续、繁杂的系统性工程，如果公司不能准确把握技术、产品及市场的发展趋势，研发出符合市场需求的新产品；可能导致现有产品竞争力下降、市场份额被挤压，进而对公司的盈利水平带来一定不确定性。同时，2025 年启动的与清华大学合作智能机器人新业务，属于前沿技术领域，市场化应用尚不成熟，存在产学研效果不及预期、市场拓展缓慢等风险，新业务短期内或难以形成规模化收入与利润贡献，对公司战略布局与经营业绩带来一定不确定性。

**应对措施：**公司将紧密跟踪行业技术迭代与市场需求变化，建立常态化市场调研与技术前瞻机制，精准优化研发方向，持续提升锂电电动工具、锂电园林工具及优品小家电的产品竞争力与渠道覆盖能力；同时深化与清华大学的产学研协同创新，稳步推进智能机器人关键技术攻关与场景化应用验证，合理控制新业务投入规模与节奏，积极探索市场化落地路径，有效防范研发失准、转化不畅及拓展不及预期等风险，保障公司战略布局有序推进与经营业绩稳健发展。

## 十二、报告期内接待调研、沟通、采访等活动登记表

适用 不适用

接待时间	接待地点	接待方式	接待对象类型	接待对象	谈论的主要内容及提供的资料	调研的基本情况索引
2025 年 03 月 05 日	公司会议室	实地调研	机构	东北证券电新首席分析师韩金呈	公司基本情况、业绩、关税影响等	详见公司 2025 年 3 月 5 日披露于中国证监会指定的创业板信息披露网站上的《301448 开创电气投资者关系管理信息 20250305》（编号：2025-001）
2025 年 03 月 19 日	公司会议室	实地调研	机构	华福证券研究所机械研究员唐保威	公司业绩情况、关税影响、市值管理等	详见公司 2025 年 3 月 19 日披露于中国证监会指定的创业板信息披露网站上的《301448 开创电气投资者关系管理信息 20250319》（编号：2025-002）
2025 年 05 月 13 日	全景网“投资者关系互动平台” ( <a href="https://ir.p5w.net">https://ir.p5w.net</a> )	网络平台线上交流	其他	投资者网上提问	未来发展情景、行业发展情况、公司业绩、产能利用率、研发等	详见公司 2025 年 5 月 13 日披露于中国证监会指定的创业板信息披露网站上的《301448 开创电气投资者关系管理信息 20250513》（编号：2025-003）

2025 年 05 月 21 日	公司会议室	实地调研	机构	博时基金：行业研究部总经理兼基金经理魏立、基金经理助理金欣欣、基金经理助理黄超杰、博时国际固定收益部基金经理助理李剑秋； 华福证券研究所：家电分析师宋雨桐、华南销售谢舒婷、陈嘉莹	公司经营情况、海外产能布局、关税影响、未来战略定位等	详见公司 2025 年 5 月 21 日披露于中国证监会指定的创业板信息披露网站上的《301448 开创电气投资者关系管理信息 20250521》（编号：2025-004）
2025 年 06 月 05 日	公司会议室	实地调研	机构	中信建投研究发展部高级副总裁、联席策略首席分析师张玉龙	关税影响、国内产能调整等	详见公司 2025 年 6 月 5 日披露于中国证监会指定的创业板信息披露网站上的《301448 开创电气投资者关系管理信息 20250605》（编号：2025-005）
2025 年 07 月 04 日	公司会议室	实地调研	机构	财通证券：固收首席隋修平、宏观首席张伟宏； 易方达：基金经理王晓辰、研究员冯业倩、研究员詹硕、研究员林大卫	公司基本情况、开创（越南）建设及相关政策、电商业务占比等	详见公司 2025 年 7 月 4 日披露于中国证监会指定的创业板信息披露网站上的《301448 开创电气投资者关系管理信息 20250704》（编号：2025-006）
2025 年 07 月 16 日	公司会议室	实地调研	机构	招商证券研究发展中心机械行业分析师朱艺晴	公司业绩情况、锂电产品销售占比、电商运营情况等	详见公司 2025 年 7 月 16 日披露于中国证监会指定的创业板信息披露网站上的《301448 开创电气投资者关系管理信息 20250716》（编号：2025-007）
2025 年 07 月 23 日	公司会议室	实地调研	机构	天风证券研究所机械行业助理分析师莫然，兴证全球基金研究部研究员姚佳	公司销售模式、贸易模式、开创（越南）产能情况等	详见公司 2025 年 7 月 23 日披露于中国证监会指定的创业板信息披露网站上的《301448 开创电气投资者关系管理信息 20250723》（编号：2025-008）
2025 年 09 月 16 日	公司会议室	实地调研	机构	长江证券李想、融通基金钱佳兴、阳光保险李曦辰、中银资管李倩倩、东北证券郑奥、泰信基金张挺、海富通基金产滔、富安达基金路旭	公司经营情况、开创（越南）产能情况、燕谷（智能）进展情况、自有品牌销售情况等	详见公司 2025 年 9 月 16 日披露于中国证监会指定的创业板信息披露网站上的《301448 开创电气投资者关系管理信息 20250916》（编号：2025-009）

### 十三、市值管理制度和估值提升计划的制定落实情况

公司是否制定了市值管理制度。

是 否

公司是否披露了估值提升计划。

是 否

### 十四、“质量回报双提升”行动方案贯彻落实情况

公司是否披露了“质量回报双提升”行动方案公告。

是 否

具体内容详见公司分别于 2025 年 1 月 17 日、2026 年 4 月 28 日在中国证监会指定的创业板信息披露网站上披露的《关于“质量回报双提升”行动方案的公告》（公告编号：2025-005）、《关于“质量回报双提升”行动方案的进展公告》（公告编号：2026-018）。

## 第四节 公司治理、环境和社会

### 一、公司治理的基本状况

报告期内，公司持续严格遵守《公司法》《证券法》《股票上市规则》《上市公司规范运作》等法律法规、规范性文件要求，紧密结合自身业务经营实际，常态化优化股东会、董事会、经营管理层法人治理结构及内部组织架构，纵深推进精细化治理。

公司紧跟政策法规更新节奏，梳理并迭代完善内部治理制度体系，新增《董事、高级管理人员离职管理制度》，同步完成《公司章程》《股东会议事规则》《董事会议事规则》等核心文件修订优化。通过相关治理制度的不断完善，公司现已构建以《公司章程》为核心、两会议事规则为支撑，覆盖募集资金管理、对外投资、对外担保、财务资助、信息披露等关键领域的全维度制度体系，进一步厘清各治理主体责任边界，规范决策流程与信息披露标准，保障治理运作合规落地。

公司持续聘任具备财务、法律、行业专业背景的资深人士担任独立董事，深度参与董事会重大决策与日常监督工作，切实增强决策独立性、公正性、科学性与专业性。报告期内，股东会、董事会依规规范运作，公司实际治理情况全面契合中国证监会、深圳证券交易所等监管要求。

2025 年公司治理具体情况如下：

#### （一）关于股东与股东会

公司严格按照《公司法》《上市公司规范运作》《公司章程》《股东会议事规则》等法律法规和规范性文件的要求，规范股东会的召集、召开和表决程序，在股东会上能够保证各位股东有充分的发言权，保障股东对公司重大事项的知情权、参与权、表决权，确保全体股东特别是中小股东享有平等地位，积极为股东行使权利提供便利，充分行使自己的权利，切实保障股东特别是中小股东的合法权益。

报告期内，公司累计召开 5 次股东会，均由董事会依法召集，按规定及时发布会议通知，并以现场与网络投票相结合的方式召开股东会。针对修改公司章程、利润分配、募集资金使用等涉及中小股东切身利益的重大事项，公司严格执行中小投资者表决单独计票并公开披露机制。按照《公司法》《公司章程》的规定应由股东会审议的重大事项均依规履行审议程序，不存在绕过股东会决策、先实施后补审议等违规情形。同时，公司聘请专业律师出席见证股东会并对股东会的召开和表决程

序出具法律意见书，确保会议召集召开以及表决程序符合相关法律规定，充分尊重和维护股东的合法权益。

公司召开的股东会不存在违反《公司章程》的情形，公司未发生单独或合计持有本公司有表决权股份总数 10%以上的股东请求召开临时股东会的情形，也无审计委员会提议召开的股东会。

## （二）关于公司与控股股东、实际控制人

公司控股股东、实际控制人吴宁及其一致行动人吴用严格按照《股票上市规则》《上市公司规范运作》等法律法规和规范性文件及《公司章程》的要求，严格规范自身行为，不存在超越公司股东会直接或间接干预公司的决策和经营活动的行为，不存在利用其控制权损害公司及其他股东合法权益的情形，亦不存在利用对公司的控制地位谋取非法利益的情形，未损害公司及其他股东的利益，公司亦无为控股股东及其子公司提供担保的情形。

公司拥有独立完整的业务和自主经营能力，在业务、资产、人员、机构、财务上独立于控股股东，自主开展生产经营活动，董事会、内部管理机构均独立履职、自主运作，保障公司经营独立性与公允性。

## （三）关于董事与董事会

公司董事会人员配置符合《公司法》等法规及规范性文件的要求，董事成员均具备履职所需专业知识、从业经验与职业素养。公司董事会严格按照《公司法》《股票上市规则》《上市公司规范运作》等法律法规和规范性文件及《公司章程》的要求行使自身权利，规范运行，会议的召开和决议内容合法、有效，不存在违反《公司法》及其他规定行使职权的情形。

公司董事能够依据《公司法》《股票上市规则》《上市公司规范运作》等监管规定和《公司章程》《董事会议事规则》等制度规定开展工作，出席董事会和股东会，勤勉尽责地履行职责和义务，维护公司和广大股东的合法利益。

独立董事按照《上市公司独立董事管理办法》《上市公司规范运作》及《公司章程》《独立董事工作制度》等相关规定不受影响地独立履行职责，不受其他关联方干预，积极出席公司董事会及其专门委员会会议、股东会，确保公司规范运作。

公司董事能积极按要求参加中国证监会、深圳证券交易所、上市公司协会等相关机构组织的专业培训；同时公司建立董监高常态化培训机制，通过聘请老师授课、视频学习等形式开展常态化培训；通过培训，使董事进一步熟悉相关法律法规，切实提高了履行董事职责的能力。

报告期内，公司董事会共召开 12 次会议，会议的召集、召开和表决程序、决议内容均符合《公司法》《股票上市规则》《上市公司规范运作》等法律、法规及规范性文件和《公司章程》《董事会议事规则》的相关规定。

公司董事会按照《上市公司治理准则》《股票上市规则》《上市公司规范运作》《董事会议事规则》的要求，设有战略委员会、审计委员会。专门委员会成员全部由董事组成，其中审计委员会独立董事占多数并担任召集人，审计委员会的召集人为会计专业人士。上述专门委员会严格按照有关法律法规、规范性文件及各专门委员会议事规则履行其职责，不受公司任何其他部门和个人的干预，为董事会的决策提供了科学和专业的意见和参考，是董事会科学决策的有效保障和有益补充。

#### **（四）监事会改革**

结合新《公司法》改革要求，公司已完成监事会改革，原监事会监督职能已平稳过渡至董事会审计委员会。报告期内监事会存续期间，公司监事会严格按照《公司法》《股票上市规则》《上市公司规范运作》等监管规定和《公司章程》《监事会议事规则》等制度规定履行职责，通过列席董事会和股东会，对公司生产经营活动、重大事项、财务状况及董事会、高级管理人员履行职责情况等进行监督，有效维护公司利益及股东的合法权益。

#### **（五）关于经营管理层与公司激励约束机制**

公司高级管理人员的聘任、解聘，严格依照《公司法》《股票上市规则》《上市公司规范运作》等规范性文件和《公司章程》的规定进行，不存在公司控股股东、实际控制人及其关联方干预高级管理人员正常选聘程序的情形，也不存在越过董事会直接任免高级管理人员的情形。

公司经营管理层按照《公司法》《股票上市规则》《上市公司规范运作》等法律法规及规范性文件和《公司章程》《总经理工作细则》等制度的规定履行职责，严格执行董事会和股东会各项决议，深耕主营业务，强化内部管控，保障公司经营稳健、持续发展。

公司建立了公正透明的董事、高级管理人员绩效与履职评价标准和程序，实行薪酬与公司经营业绩、个人履职成效深度挂钩的激励机制。董事和高级管理人员的绩效评价由董事会薪酬与考核委员会负责组织。对高级管理人员的绩效评价是确定高级管理人员薪酬以及其他激励的重要依据。董事报酬事项由股东会决定。高级管理人员的薪酬分配方案由董事会批准。公司的激励机制，不存在损害公司及股东的合法权益的情形。

## （六）利益相关者权益协同保护

公司高度重视维护股东、员工、客户、供应商、社会公众等全体利益相关方的合法权益，秉持互利共赢发展理念，深化多方沟通协作。持续完善员工保障体系、社会责任履行机制与供应链协同管理模式，统筹平衡各方利益，助力企业实现可持续发展。

## （七）关于信息披露与透明度

公司建立了信息披露事务相关的管理制度，确立了董事长是公司信息披露事务第一责任人的原则；并由董事会秘书负责组织和协调公司信息披露事务，办理公司信息对外公布等相关事宜。报告期内公司及其他信息披露义务人严格依照法律法规、自律规则和《公司章程》的规定，真实、准确、完整、及时、公平地披露信息，不存在虚假记载、误导性陈述、重大遗漏或者其他不正当披露的情形。

公司建立了内部控制及风险管理制度，并设立内审部负责对公司的重点营运行行为、下属公司管控、财务信息披露和法律法规遵守执行情况进行检查和监督。

同时，公司严格遵守《上市公司投资者关系管理工作指引》《公司章程》《投资者关系管理制度》等相关规定，设置了董事会办公室作为投资者关系管理的具体实施机构，致力于以更好的方式和途径使广大投资者能够平等地获取公司经营管理、未来发展等信息。依托投资者互动平台、官方网站、专线电话、电子邮箱、调研交流等多元渠道，搭建畅通高效的投资者沟通桥梁，保障广大投资者平等获取公司经营信息，持续提升信息透明度。

## （八）关于关联交易

公司所有关联交易均严格履行审议决策及信息披露程序，交易具备真实商业实质，定价严格参照市场公允标准执行，原则上不偏离独立第三方交易价格。报告期内，不存在公司及关联方通过关联交易利益输送、调节利润、隐瞒关联关系等违规行为，充分守护公司及中小股东合法权益。

公司治理的实际状况与法律、行政法规和中国证监会发布的关于上市公司治理的规定是否存在重大差异

是 否

公司治理的实际状况与法律、行政法规和中国证监会发布的关于上市公司治理的规定不存在重大差异。

## 二、公司相对于控股股东、实际控制人在保证公司资产、人员、财务、机构、业务等方面的独立情况

公司严格按照《公司法》《公司章程》及相关法律法规的规定规范运作，建立健全法人治理结构，与控股股东、实际控制人在业务、人员、财务、机构和资产等方面严格分离，各自独立核算，独立承担责任和风险，公司不存在不能保证独立性、不能保持自主经营能力的情况。

### （一）业务独立方面

公司拥有完整的业务体系和独立面向市场自主经营的能力。公司业务独立于控股股东、实际控制人及其控制的其他企业，不存在与控股股东、实际控制人及其控制的其他企业间同业竞争的情形，公司业务独立。公司具备独立的生产经营场所、采购渠道和销售网络，能够独立开展业务活动。

### （二）人员独立方面

公司设有独立运行的人力资源部门，建立了完善的劳动、人事、薪酬及绩效考核制度。公司董事及高级管理人员均未在控股股东、实际控制人控制的其他企业中担任除董事、监事外的其他职务，亦未在上述企业领取薪酬。公司财务人员未在控股股东、实际控制人控制的其他企业兼职或领薪。公司的劳动、人事及薪酬管理体系与实际控制人控制的其他企业完全独立。

### （三）财务独立方面

公司设有独立的财务部门并配备专职财务人员，建立了独立的财务核算体系、规范的财务会计制度及对子公司的财务管理制度，能够独立作出财务决策。公司拥有独立的银行账户，不存在与控股股东、实际控制人及其控制的企业共用银行账户的情形。公司作为独立纳税人，依法独立履行纳税申报和税款缴纳义务。

### （四）机构独立方面

公司已建立健全股东会、董事会等法人治理结构，并制定了相应的议事规则。同时，公司设立了完整的内部经营管理机构，独立行使经营管理职权，不存在与控股股东、实际控制人及其控制的其他企业机构混同的情形。

### （五）资产方面

公司合法拥有与生产经营相关的主要土地、厂房、机器设备等固定资产的所有权或使用权，以及商标、专利、非专利技术等无形资产的所有权或使用权。公司具备与生产经营相关的独立的生产系统、辅助生产系统和配套设施，拥有独立的原材料采购和产品销售体系。公司与控股股东产权关系清晰，不存在资产、资金被控股股东占用而损害公司及其他股东利益的情况。

综上所述，公司在业务、人员、财务、机构和资产等方面均保持独立，具备完整的法人财产权和独立经营能力。

### 三、同业竞争情况

适用 不适用

### 四、公司具有表决权差异安排

适用 不适用

### 五、红筹架构公司治理情况

适用 不适用

## 六、董事和高级管理人员情况

### 1、基本情况

姓名	性别	年龄	职务	任职状态	任期起始日期	任期终止日期	期初持股数（股）	本期增持股份数量（股）	本期减持股份数量（股）	其他增减变动（股）	期末持股数（股）	股份增减变动的原因
吴宁	男	48	董事、董事长	现任	2019年07月10日	2028年07月27日	30,381,000	0	0	0	30,381,000	
张垚嗣	男	48	董事、副总经理、董事会秘书	现任	2019年07月10日	2028年07月27日	0	0	0	60,000	60,000	限制性股票激励计划归属
裘学初	男	52	董事、副总经理	现任	2025年07月28日	2028年07月27日	0	0	0	0	0	
黄丽	女	41	董事	现任	2019年07月10日	2028年07月27日	0	0	0	60,000	60,000	限制性股票激励计划归属
吴用	男	37	董事	现任	2020年11月07日	2028年07月27日	14,365,000	0	0	0	14,365,000	
陈工	男	68	独立董事	现任	2020年11月07日	2028年07月27日	0	0	0	0	0	
林涛	男	54	独立董事	现任	2020年11月07日	2028年07月27日	0	0	0	0	0	
朱炎生	男	56	独立董事	现任	2020年11月07日	2028年07月27日	0	0	0	0	0	
戴海峰	男	52	总经理	现任	2026年04月14日	2028年07月27日	0	0	0	0	0	
王寿江	男	44	副总经理	现任	2019年07月10日	2028年07月27日	0	0	0	30,000	30,000	限制性股票激励计划归属
张威	男	44	副总经理	现任	2023年07月14日	2028年07月27日	0	0	0	60,000	60,000	限制性股票激励计划归属
裘学初	男	52	财务总监（财务负责人）	现任	2025年06月06日	2028年07月27日	0	0	0	0	0	
张曙光	男	62	董事、总经理	离任	2019年07月10日	2026年04月13日	0	0	0	0	0	

胡斌	男	55	董事、副总经理、 财务负责人	离任	2019年07月 10日	2025年05月 30日	0	0	0	0	0	
合计	--	--	--	--	--	--	44,746,000	0	0	210,000	44,956,000	--

报告期是否存在任期内董事和高级管理人员离任的情况

是 否

1、报告期内，公司董事会于 2025 年 5 月 30 日收到公司非独立董事、副总经理、财务负责人胡斌先生的书面辞职报告，胡斌先生因个人原因辞去其所担任的董事、副总经理、财务负责人职务，上述职务原定任期自董事会聘任之日起至公司第二届董事会届满之日（2025 年 7 月 28 日），辞职后，不再担任公司任何职务。具体内容详见公司于 2025 年 5 月 30 日在中国证监会指定的创业板信息披露网站上披露的《关于董事、副总经理、财务负责人辞职的公告》（公告编号：2025-028）。

2、公司董事会于 2026 年 4 月 13 日收到公司非独立董事、总经理张曙光先生递交的书面辞职报告，张曙光先生因超过法定退休年龄，申请辞去公司董事、总经理职务，辞职后，张曙光先生将继续担任公司其他职务。张曙光先生原定任期自董事会聘任之日起至公司第三届董事会届满之日（即 2028 年 7 月 27 日）。具体内容详见公司于 2026 年 4 月 14 日在中国证监会指定的创业板信息披露网站上披露的《关于董事、高级管理人员辞职暨补选董事、聘任高级管理人员的公告》（公告编号：2026-005）。

公司董事、高级管理人员变动情况

适用 不适用

姓名	担任的职务	类型	日期	原因
胡斌	董事	离任	2025 年 05 月 30 日	个人原因
胡斌	副总经理、财务负责人	解聘	2025 年 05 月 30 日	个人原因
裘学初	财务总监（财务负责人）	聘任	2025 年 06 月 06 日	工作调动
裘学初	董事	被选举	2025 年 07 月 28 日	换届
裘学初	副总经理	聘任	2025 年 07 月 28 日	换届
张曙光	董事	离任	2026 年 04 月 13 日	退休
张曙光	总经理	解聘	2026 年 04 月 13 日	退休
戴海峰	总经理	聘任	2026 年 04 月 14 日	工作调动

## 2、任职情况

公司现任董事、高级管理人员专业背景、主要工作经历以及目前在公司的主要职责

公司现任董事、高级管理人员专业背景、主要工作经历以及目前在公司的主要职责

### (1) 董事会成员

公司董事简介如下：

**吴宁**，男，1978年7月出生，中国国籍，无境外永久居留权。2003年11月至2015年11月，担任浙江金磐机电实业有限公司总经理；2015年12月至2019年7月，历任开创有限董事长、执行董事；2019年7月至今，担任开创电气董事长；2007年1月至今，任金华大金磐置业有限公司监事，2007年1月至今，任重庆成大置业有限公司监事。

**张焱嗣**，男，1978年6月出生，中国国籍，无境外永久居留权。2001年9月至2003年10月，担任杭州娃哈哈集团有限公司董事长秘书；2003年11月至2005年12月，担任杭州娃哈哈集团有限公司新疆分公司办公室主任；2007年7月至2016年5月，担任浙江金磐机电实业有限公司董事长助理兼行政人事部经理；2016年6月至2019年7月，担任开创有限副总经理；2019年7月至今，担任开创电气董事、副总经理、董事会秘书；2018年4月至今，任金华先河投资合伙企业（有限合伙）执行事务合伙人。

**裘学初**，男，1974年出生，中国国籍，无境外居留权，大学本科学历，高级会计师职称。1995至2011年，历任传化集团有限公司主办会计、财务经理、子公司副总经理等职，2012至2013年任万安集团有限公司财务总监，2014年至2017年12月任德意控股集团有限公司财务总监，2018年至2019年6月任圣奥集团有限公司财务总监，2019年7月至2020年1月任汉鼎宇佑互联网股份有限公司财务总监，2020年4月至2022年10月任杭州中威电子股份有限公司会计机构负责人，2023年7月至2025年1月任大有硅业有限公司副总经理、财务总监，2025年2月起就职于浙江开创电气股份有限公司财务中心，2025年6月6日至今任开创电气财务总监（财务负责人），2025年7月28日至今任开创电气董事、副总经理。

**黄丽**，女，1985年11月出生，中国国籍，无境外永久居留权。2008年10月至2009年2月，担任浙江意达电器有限公司销售经理；2009年3月至2012年1月，担任浙江金磐机电实业有限公司销售经理；2012年2月至2016年8月，担任金华中动电器有限公司销售经理，2016年9月至2019年7月，担任开创有限销售部经理；2019年7月至今，担任开创电气董事、大客户部总监。

**吴用**，男，1989年5月出生，中国国籍，无境外永久居留权。2016年至2020年11月任浙江金磐机电实业有限公司监事。2020年11月至今，担任开创电气董事，兼任杭州御逸商贸有限公司执行董事兼总经理，金华市龙首鸟汽配有限公司执行董事、经理，曾任杭州三足鸟能源科技有限公司（2025年7月已注销）经理、执行事务的董事。

**林涛**，男，1972年3月出生，中国国籍，无境外永久居留权，会计学博士。1999年9月至今在厦门大学任教。现任厦门大学会计系教授、厦门大学管理会计研究中心成员。2020年11月至今，担任本公司独立董事；兼任中泰证券（上海）资产管理有限公司董事、福建火炬电子科技股份有限公司独立董事，曾任厦门建发股份有限公司独立董事（2025年5月6日任期届满已离任）。

**朱炎生**，男，1970年8月出生，中国国籍，无境外永久居留权，法学博士。1991年7月至1993年9月，担任安徽省铜陵市司法局科员；1993年9月至1999年7月，在厦门大学就读硕士研究生和博士研究生；1999年8月至今在厦门大学任教。2020年11月至今，担任本公司独立董事；曾任三棵树涂料股份有限公司独立董事（2025年11月5日任期届满已离任）、兴通海运股份有限公司独立董事（2026年1月12日任期届满已离任）。

**陈工**，男，1958 年 6 月出生，中国国籍，无境外永久居留权，经济学博士。1983 年 7 月至 2018 年 7 月历任厦门大学经济学院助教、讲师、副教授、教授。2018 年 8 月至 2021 年 8 月历任温州商学院金融贸易学院教授、院长、党委书记。2020 年 11 月至今，担任本公司独立董事；兼任嘉亨家化股份有限公司独立董事，曾任龙江银行股份有限公司（未上市）独立董事（2025 年 12 月 31 日任期届满已离任）。

## （2）高级管理人员

公司高级管理人员简介如下：

**张垚嗣**，男，个人简介详见前文“（1）董事会成员”相关内容。

**裘学初**，男，个人简介详见前文“（1）董事会成员”相关内容。

**戴海峰**，男，1974 年 12 月生，中共党员，本科学历，高级经济师职称，无国外永久居留权。1996 年参加工作，2011 年 7 月至 2017 年 6 月任格力博（江苏）股份有限公司副总经理，2017 年 10 月至 2026 年 1 月任远东智慧能源股份有限公司资深合伙人、首席客户官。2026 年 2 月入职开创电气，2026 年 4 月 14 日至今任开创电气总经理。

**王寿江**，男，1982 年 3 月出生，中国国籍，无境外永久居留权。2001 年 12 月至 2006 年 5 月，担任浙江皇冠电动工具制造有限公司品质部科长；2006 年 6 月至 2007 年 9 月，担任宁波五元电动工具有限公司质量部经理；2007 年 10 月至 2010 年 9 月，担任杭州巨星工具有限公司质量工程部经理；2010 年 10 月至 2013 年 3 月，担任浙江意达电器有限公司质量部经理；2013 年 4 月至 2014 年 9 月，担任嘉禾工具有限公司质量部经理；2014 年 10 月至 2015 年 6 月，担任金华锋赫工具有限公司副总经理。2015 年 7 月至 2016 年 8 月任职于联鑫电器。2016 年 9 月至 2019 年 6 月，历任开创电气、开创有限品质工程部经理。2019 年 7 月至今，担任开创电气副总经理。

**张威**，男，1982 年 7 月出生，中国国籍，无境外永久居留权。2006 年 8 月至 2018 年 12 月，历任浙江海王电器有限公司（后更名金华市聚杰电器有限公司）销售部业务员、销售部经理、市场总监；2019 年 1 月至 2021 年 12 月，担任金华星河科技有限公司副总经理；2022 年 1 月至今，担任开创电气首席市场官；2023 年 7 月至今，担任开创电气副总经理。

控股股东、实际控制人同时担任上市公司董事长和总经理的情况

适用 不适用

在股东单位任职情况

适用 不适用

在其他单位任职情况

适用 不适用

任职人员姓名	其他单位名称	在其他单位担任的职务	任期起始日期	任期终止日期	在其他单位是否领取报酬津贴
吴宁	金华大金磐置业有限公司	监事	2007 年 01 月 25 日	2027 年 01 月 24 日	否
吴宁	重庆成大置业有限公司	监事	2007 年 01 月 23 日		否
吴用	金华市龙首鸟汽配有限公司	执行董事、经理	2023 年 10 月 19 日		否
吴用	杭州御逸商贸有限公司	执行董事兼总经理	2023 年 08 月 31 日		否
吴用	杭州三足乌能源科技有限公司	经理，执行公司事务的董事	2024 年 07 月 31 日	2025 年 07 月 02 日	否

张垚嗣	金华先河投资合伙企业（有限合伙）	执行事务合伙人	2018年04月23日		否
陈工	龙江银行股份有限公司（未上市）	独立董事	2019年09月24日	2025年12月31日	是
陈工	嘉亨家化股份有限公司	独立董事	2025年05月14日		是
林涛	中泰证券（上海）资产管理有限公司	董事	2020年06月05日		是
林涛	福建火炬电子科技股份有限公司	独立董事	2022年12月07日		是
林涛	厦门建发股份有限公司	独立董事	2019年05月24日	2025年05月06日	是
朱炎生	三棵树涂料股份有限公司	独立董事	2019年11月07日	2025年11月05日	是
朱炎生	兴通海运股份有限公司	独立董事	2020年01月18日	2026年01月12日	是

公司现任及报告期内离任董事和高级管理人员近三年证券监管机构处罚的情况

适用 不适用

### 3、董事、高级管理人员薪酬情况

董事、高级管理人员薪酬的决策程序、确定依据、实际支付情况

公司董事会独立董事专门会议负责制定、审查公司董事及高级管理人员的薪酬政策与方案。公司董事的薪酬方案经董事会独立董事专门会议审议通过后，报经董事会同意，并提交股东会审议通过后方可实施。高级管理人员的薪酬方案董事会独立董事专门会议审议通过后提请董事会审议批准，决策程序符合《董事会议事规则》和《独立董事工作制度》等相关规定。根据《公司法》《股票上市规则》等相关法律法规及《公司章程》的规定，结合公司实际情况并参照行业薪酬水平，在公司任职的非独立董事、高级管理人员根据其担任的公司经营管理职务或岗位职能领取薪酬，公司不再另行支付任期内担任董事报酬。

公司董事、高级管理人员从公司获得的 2025 年度税前报酬总额 387.81 万元。

公司报告期内董事和高级管理人员薪酬情况

单位：万元

姓名	性别	年龄	职务	任职状态	从公司获得的税前报酬总额	是否在公司关联方获取报酬
吴宁	男	48	董事、董事长	现任	48	否
张曙光	男	62	董事、总经理	离任	45.43	否
张垚嗣	男	48	董事、副总经理、董事会秘书	现任	36.58	否
黄丽	女	41	董事	现任	67.51	否
吴用	男	37	董事	现任	3.3	是 <sup>1</sup>
陈工	男	68	独立董事	现任	10	否
林涛	男	54	独立董事	现任	10	否
朱炎生	男	56	独立董事	现任	10	否
王寿江	男	44	副总经理	现任	34.38	否

张威	男	44	副总经理	现任	73.23	否
裘学初	男	52	董事、副总经理、财务总监	现任	29.48 <sup>2</sup>	否
胡斌	男	55	董事、副总经理、财务负责人	离任	19.9	否
合计	--	--	--	--	387.81	--

注：1 2025 年 9 月，公司在北京注册成立控股子公司燕谷智能，公司董事吴用兼任燕谷智能董事、经理；2025 年 12 月起在燕谷智能领取报酬，不再在关联方获取报酬。

2 裘学初先生的薪酬为 2025 年 6 月任职公司财务总监（财务负责人）起计算，不包括未任职期间应发薪酬。

报告期末全体董事和高级管理人员实际获得薪酬的考核依据	董事、高级管理人员的薪酬根据公司具体规章制度、公司薪酬体系及绩效考核体系确定。在公司担任具体职务的董事，根据其具体岗位领取相应报酬，不再另行支付任期内担任董事报酬；公司每季度为独立董事发放津贴。
报告期末全体董事和高级管理人员实际获得薪酬的考核完成情况	已完成
报告期末全体董事和高级管理人员实际获得薪酬的递延支付安排	不适用
报告期末全体董事和高级管理人员实际获得薪酬的止付追索情况	不适用

其他情况说明

适用 不适用

## 七、报告期内董事履行职责的情况

### 1、董事出席董事会及股东大会的情况

董事出席董事会及股东大会的情况							
董事姓名	本报告期应参加董事会次数	现场出席董事会次数	以通讯方式参加董事会次数	委托出席董事会次数	缺席董事会次数	是否连续两次未亲自参加董事会会议	出席股东大会次数
吴宁	12	0	12	0	0	否	4
张曙光	12	1	11	0	0	否	5
张垚嗣	12	1	11	0	0	否	5
吴用	12	1	11	0	0	否	4
黄丽	12	1	11	0	0	否	5
陈工	12	1	11	0	0	否	5
林涛	12	1	11	0	0	否	5
朱炎生	12	1	11	0	0	否	5
裘学初	7	0	7	0	0	否	1
胡斌	3	1	2	0	0	否	3

连续两次未亲自出席董事会的说明

## 2、董事对公司有关事项提出异议的情况

董事对公司有关事项是否提出异议

是 否

报告期内董事对公司有关事项未提出异议。

## 3、董事履行职责的其他说明

董事对公司有关建议是否被采纳

是 否

董事对公司有关建议被采纳或未被采纳的说明

报告期内，公司全体董事严格遵循《公司法》《证券法》《股票上市规则》等法律法规及《公司章程》《董事会议事规则》等内部制度，恪尽职守、勤勉尽责，切实履行董事职责。公司董事积极出席董事会会议及股东会，认真审议各项议案，结合专业知识和实践经验，对公司重大经营决策、战略规划等提出建设性意见，有效提升了公司治理水平和决策科学性。独立董事通过多种方式与公司管理层及其他董事保持密切沟通，深入了解公司生产经营状况和财务状况，就公司发展战略、治理结构完善等方面提出专业建议，充分发挥了独立监督和咨询作用，保障了董事会决策的公正性与客观性。全体董事严格遵循维护公司整体利益及全体股东合法权益的履职原则，在推动公司规范运作、保障持续健康发展方面发挥了积极作用。

## 八、董事会下设专门委员会在报告期内的情况

委员会名称	成员情况	召开会议次数	召开日期	会议内容	提出的重要意见和建议	其他履行职责的情况	异议事项具体情况（如有）
审计委员会	林涛、陈工、吴用	6	2025 年 01 月 09 日	1、审议《关于调整部分募集资金投资项目实施内容及内部投资结构的议案》； 2、审议《关于公司<2024 年第四季度内部审计工作报告及 2025 年第一季度内部审计工作计划>的议案》； 3、审议《关于公司<2024 年度内部审计工作报告>的议案》； 4、与年审会计师沟通 2024 年度年审工作事宜。	审计委员会严格按照相关法律法规及《公司章程》《审计委员会工作细则》等相关制度的规定开展工作，勤勉尽责，根据公司的实际情况，提出了相关的意见，经过充分沟通讨论，一致通过了所有议案。	无	无
			2025 年 03 月 25 日	与年审会计师沟通 2024 年度年审初审后事宜。			
			2025 年 04 月 07 日	审议《关于公司<2025 年第一季度内部审计工作报告及第二季度内部审计工作计划>的议案》。			
			2025 年 04 月 21 日	1、审议《关于<2024 年年度报告>及其摘要的议案》； 2、审议《关于<2024 年度财务决算报告>的议案》； 3、审议《关于 2024 年度利润分配预案的议案》； 4、审议《关于<2024 年度内部控制自我评价报告>的议案》； 5、审议《关于<2024 年度募集资金存放与使用情况专项报告>的议案》； 6、审议《关于续聘会计师事务所的议案》； 7、审议《关于<董事会审计委员会对会计师事务所 2024 年度履职情况评估报告和履行监督职责情况报告>的议案》。			
			2025 年 04 月 27 日	审议《关于公司<2025 年第一季度报告>的议案》。			
			2025 年 06 月 05 日	审议《关于聘任财务负责人的议案》。			

审计委员会	林涛、 陈工、 黄丽	7	2025年07月28日	1、审议《关于聘任财务总监的议案》； 2、审议《关于聘任内审部负责人的议案》。			
			2025年08月05日	审议《关于公司<2025年第二季度内部审计工作报告及第三季度内部审计工作计划>的议案》。			
			2025年08月21日	1、审议《关于<2025年半年度报告>及其摘要的议案》； 2、审议《关于<募集资金2025年半年度存放、管理与使用情况的专项报告>的议案》； 3、审议《关于使用部分闲置募集资金及自有资金进行现金管理的议案》。			
			2025年09月16日	审议《关于使用部分闲置募集资金及自有资金进行现金管理的议案》。			
			2025年10月20日	1、审议《关于公司<2025年第三季度报告>的议案》； 2、审议《关于公司<2025年第三季度内部审计工作报告及第四季度内部审计工作计划>的议案》。			
			2025年11月10日	审议《关于拟与清华大学签署建立多模态具身智能联合研究中心合作协议书暨对外担保的议案》			
			2025年12月12日	1、审议《关于2026年度日常关联交易额度预计的议案》； 2、审议《关于公司及子公司2026年度开展外汇衍生品交易业务的议案》； 3、审议《关于公司<2026年内部审计工作计划>的议案》。			
战略委员会	吴宁、 陈工、 朱炎生	2	2025年01月09日	审议《关于调整部分募集资金投资项目实施内容及内部投资结构的议案》。	战略委员会按照相关法律法规及《公司章程》《战略委员会工作细则》等相关制度的规定开展工作，勤勉尽责，根据公司战略目标及实际情况，提出了相关的意见，经过充分沟通讨论，一致通过所有议案	无	无
			2025年11月12日	审议《关于拟与清华大学签署建立多模态具身智能联合研究中心合作协议书暨对外担保的议案》。			
提名委员会	朱炎生、 陈工、 吴宁	2	2025年06月05日	审议《关于财务负责人候选人任职资格的议案》。	提名委员会严格按照相关法律法规及《公司章程》《提名委员会工作细则》等相关制度的规定开展工作，根据公司的实际情况，提出了相关的意见，经过充分沟通讨论，一致通过所有议案	无	无
			2025年07月04日	1、审议《关于公司董事会换届选举非独立董事候选人任职资格的议案》； 2、审议《关于公司董事会换届选举独立董事候选人任职资格的议案》。			

薪酬与考核委员会	陈工、林涛、张垚嗣	1	2025 年 04 月 21 日	1、审议《关于董事 2024 年度薪酬情况及 2025 年度薪酬方案的议案》； 2、审议《关于高级管理人员 2024 年度薪酬情况及 2025 年度薪酬方案的议案》。	薪酬与考核委员会严格按照相关法律法规及《公司章程》《薪酬与考核委员会工作细则》等相关制度的规定开展工作，根据公司的实际情况，提出了相关的意见，经过充分沟通讨论，一致通过所有议案	无	无
独立董事专门会议	林涛、陈工、朱炎生	4	2025 年 01 月 09 日	与年审会计师沟通 2024 年度年审工作计划	独立董事专门会议严格按照相关法律法规及《公司章程》《独立董事工作制度》等相关制度的规定开展工作，根据公司的实际情况，提出了相关的意见，经过充分沟通讨论，一致通过所有议案	无	无
			2025 年 07 月 28 日	审议《关于公司高级管理人员候选人任职资格的议案》。			
			2025 年 10 月 10 日	1、审议《关于调整 2024 年限制性股票激励计划授予价格的议案》； 2、审议《关于作废 2024 年限制性股票激励计划部分已授予但尚未归属的限制性股票的议案》； 3、审议《关于 2024 年限制性股票激励计划首次授予部分第一个归属期归属条件成就的议案》。			
			2025 年 12 月 12 日	审议《关于 2026 年度日常关联交易额度预计的议案》。			

## 九、审计委员会工作情况

审计委员会在报告期内的监督活动中发现公司是否存在风险

是 否

审计委员会对报告期内的监督事项无异议。

## 十、公司员工情况

### 1、员工数量、专业构成及教育程度

报告期末母公司在职员工的数量（人）	722
报告期末主要子公司在职员工的数量（人）	400
报告期末在职员工的数量合计（人）	1,122
当期领取薪酬员工总人数（人）	1,638
母公司及主要子公司需承担费用的离退休职工人数（人）	114
专业构成	
专业构成类别	专业构成人数（人）
生产人员	771
销售人员	74
技术人员	80
财务人员	20
行政人员	177
合计	1,122
教育程度	
教育程度类别	数量（人）
本科及以上学历	148
专科	157
专科以下	817
合计	1,122

### 2、薪酬政策

为夯实公司高质量发展内生动力，公司结合自身发展与当地薪酬水平，建立以绩效为导向、薪岗匹配的內部薪酬体系，严格遵循按劳分配、同工同酬、奖优罚劣、稳步提升的分配原则。报告期内，公司积极优化梳理薪酬与绩效管理机制，完善组织架构、薪酬结构及考核标准，强化薪酬与绩效联动，将考核结果落地用于员工晋升发展，为企业可持续发展筑牢基础。

### 3、培训计划

公司高度重视人才培育与梯队建设，已构建覆盖新员工岗前赋能、在岗提升及各类专题培训的全流程系统化培训体系。年初公司统筹制定年度各部门、分岗位培训计划，通过外部专家引进、外派学习交流、线上数字化教学、内部讲师授课等多元化形式开展月度培训落地。人才培养坚持能力导向，持续推动管理及专业技术人员从学历职称型向能力业绩型转型，引导一线操作人员从体能实操型向智能技能型升级，全面夯实全员文化素养与岗位专业技能。后续，公司将持续

优化内部培训管理机制，拓宽外部合作培训渠道，并积极激励员工自主学习成长，充分激发全员内生动力，为公司长远稳健发展筑牢坚实人力资源保障。

#### 4、劳务外包情况

适用 不适用

### 十一、公司利润分配及资本公积金转增股本情况

报告期内利润分配政策，特别是现金分红政策的制定、执行或调整情况

适用 不适用

公司根据相关法律、法规和规范性文件的要求，在《公司章程》中建立了清晰、规范的利润分配政策，明确现金分红的具体条件、比例、形式、审议程序及政策调整机制，保障利润分配的连续性、稳定性与透明度，切实维护全体股东合法权益。报告期内，公司未对利润分配政策进行调整，同时严格按照《公司章程》相关利润分配政策审议和实施利润分配方案，分红标准和分红比例明确清晰，相关的决策程序和机制完备，利润分配方案审议通过后在规定时间内实施，保证了全体股东的利益。

2025年4月22日、2025年5月20日公司分别召开第二届董事会第二十九次会议、第二届监事会第二十七次会议及2024年年度股东大会，审议通过了《关于2024年度利润分配预案的议案》：以截至2024年12月31日总股本104,000,000股为基数，向全体股东每10股派发现金红利2.10元（含税），合计派发现金红利21,840,000.00元（含税），不送红股、不进行资本公积金转增股本。本次权益分派方案于2025年5月29日实施完毕，具体内容详见公司于2025年5月22日在中国证监会指定的创业板信息披露网站上披露的《2024年度权益分派实施公告》（公告编号：2025-027）。

现金分红政策的专项说明	
是否符合公司章程的规定或股东会决议的要求：	是
分红标准和比例是否明确和清晰：	是
相关的决策程序和机制是否完备：	是
独立董事是否履职尽责并发挥了应有的作用：	是
公司未进行现金分红的，应当披露具体原因，以及下一步为增强投资者回报水平拟采取的举措：	不适用
中小股东是否有充分表达意见和诉求的机会，其合法权益是否得到了充分保护：	是
现金分红政策进行调整或变更的，条件及程序是否合规、透明：	不适用

公司报告期利润分配预案及资本公积金转增股本预案与公司章程和分红管理办法等的相关规定一致

是 否 不适用

公司报告期利润分配预案及资本公积金转增股本预案符合公司章程等的相关规定。

## 本年度利润分配及资本公积金转增股本情况

每 10 股送红股数（股）	0
每 10 股派息数（元）（含税）	0
每 10 股转增数（股）	0
分配预案的股本基数（股）	104,600,000
现金分红金额（元）（含税）	0.00
以其他方式（如回购股份）现金分红金额（元）	0.00
现金分红总额（含其他方式）（元）	0
可分配利润（元）	189,011,648.07
现金分红总额（含其他方式）占利润分配总额的比例	0.00%
本次现金分红情况	
其他	
利润分配或资本公积金转增预案的详细情况说明	
根据公司第三届董事会第九次会议，2025 年度利润分配方案为：不派发现金红利，不送红股，不以资本公积转增股本，该利润分配预案尚待股东会审议通过。	

公司报告期内盈利且母公司可供股东分配利润为正但未提出现金红利分配预案

适用 不适用

## 十二、公司股权激励计划、员工持股计划或其他员工激励措施的实施情况

适用 不适用

### 1、股权激励

2024 年 9 月 10 日，公司召开第二届董事会第二十三次会议，审议通过《关于〈浙江开创电气股份有限公司 2024 年限制性股票激励计划（草案）〉及摘要的议案》《关于〈浙江开创电气股份有限公司 2024 年限制性股票激励计划实施考核管理办法〉的议案》《关于提请公司股东大会授权董事会全权办理 2024 年限制性股票激励计划有关事项的议案》。

2024 年 9 月 10 日，公司召开第二届监事会第二十次会议，审议通过《关于〈浙江开创电气股份有限公司 2024 年限制性股票激励计划（草案）〉及摘要的议案》《关于〈浙江开创电气股份有限公司 2024 年限制性股票激励计划实施考核管理办法〉的议案》《关于核实〈浙江开创电气股份有限公司 2024 年限制性股票激励计划首次授予激励对象名单〉的议案》。

2024 年 9 月 11 日至 2024 年 9 月 20 日，公司对 2024 年限制性股票激励计划首次授予拟激励对象名单及职位在内部进行了公示。在公示期内，公司监事会未收到任何组织或个人对 2024 年限制性股票激励计划首次授予拟激励对象提出的异议。2024 年 9 月 21 日，公司在中国证监会指定的创业板信息披露网站上披露了《监事会关于公司 2024 年限制性股票激励计划首次授予激励对象名单的核查意见及公示情况说明》（公告编号：2024-061）。

2024 年 9 月 27 日，公司召开 2024 年第二次临时股东大会，审议通过了《关于〈浙江开创电气股份有限公司 2024 年限制性股票激励计划（草案）〉及摘要的议案》《关于〈浙江开创电气股份有限公司 2024 年限制性股票激励计划实施考核管理办法〉的议案》《关于提请公司股东大会授权董事会全权办理 2024 年限制性股票激励计划有关事项的议案》。同日，公司在中国证监会指定的创业板信息披露网站上披露了《关于 2024 年限制性股票激励计划内幕信息知情人及激励对象买卖公司股票情况的自查报告》（公告编号：2024-062）。

2024 年 10 月 17 日，公司召开第二届董事会第二十四次会议和第二届监事会第二十一次会议，审议通过了《关于调整公司 2024 年限制性股票激励计划授予价格的议案》《关于向激励对象首次授予限制性股票的议案》。鉴于公司 2024 年半年度权益分派方案已实施完毕，根据《上市公司股权激励管理办法》《2024 年限制性股票激励计划（草案）》《2024 年限制性股票激励计划实施考核管理办法》等相关规定及公司 2024 年第二次临时股东大会的授权，董事会同意对 2024 年限制性股票激励计划的授予价格进行相应调整。本次调整后，2024 年限制性股票激励计划授予价格由 9.32 元/股调整为 9.20 元/股。同日，公司在中国证监会指定的创业板信息披露网站上披露了《关于调整公司 2024 年限制性股票激励计划授予价格的公告》（公告编号：2024-067）、《关于向激励对象首次授予限制性股票的公告》（公告编号：2024-068）。

2025 年 10 月 10 日，公司召开第三届董事会第四次会议，审议通过了《关于调整 2024 年限制性股票激励计划授予价格的议案》，鉴于公司 2024 年度权益分派方案已实施完毕，按照相关规则及公司 2024 年第二次临时股东大会的授权，董事会同意调整 2024 年限制性股票激励计划授予价格。会议同步审议了《关于作废 2024 年限制性股票激励计划部分已授予但尚未归属的限制性股票的议案》，鉴于部分激励对象已经离职及部分激励对象 2024 年度考核结果未达标或未全部达标，董事会同意作废已授予但不得归属的限制性股票。会议还审议了《关于 2024 年限制性股票激励计划首次授予部分第一个归属期归属条件成就的议案》，与会董事一致认为 2024 年限制性股票激励计划首次授予部分第一个归属期归属条件已经成就，董事会同意为符合条件的 27 名激励对象办理 60.00 万股第二类限制性股票归属事宜。

同日，公司在中国证监会指定的创业板信息披露网站上披露了《关于调整 2024 年限制性股票激励计划授予价格的公告》（公告编号：2025-056），《关于 2024 年限制性股票激励计划首次授予部分第一个归属期归属条件成就的公告》（公告编号：2025-057），《关于作废 2024 年限制性股票激励计划部分已授予但尚未归属的限制性股票的公告》（公告编号：2025-058）。

公司办理了 2024 年限制性股票激励计划首次授予部分第一个归属期归属股份 60.00 万股（占当时公司总股本的 0.5769%）的登记工作，该部分股份于 2025 年 10 月 27 日上市流通。具体内容详见公司在中国证监会指定的创业板信息披露网站上披露的《关于 2024 年限制性股票激励计划首次授予部分第一个归属期归属结果暨股份上市的公告》（公告编号：2025-059）。

## 董事、高级管理人员获得的股权激励

适用 不适用

单位：股

姓名	职务	年初持有股票期权数量	报告期新授予股票期权数量	报告期内可行权股数	报告期内已行权股数	报告期内已行权股数行权价格（元/股）	期末持有股票期权数量	报告期末市价（元/股）	期初持有限制性股票数量	本期已解锁股份数量	报告期新授予限制性股票数量	限制性股票的授予价格（元/股）	期末持有限制性股票数量
张垚嗣	董事、副总经理、董事会秘书							49.84	200,000	60,000		8.99	200,000
王寿江	副总经理							49.84	200,000	30,000		8.99	200,000
张威	副总经理							49.84	200,000	60,000		8.99	200,000
黄丽	董事							49.84	200,000	60,000		8.99	200,000
合计	--	0	0	0	0	--	0	--	800,000	210,000	0	--	800,000
备注（如有）	公司实施的 2024 年限制性股票激励计划的激励工具为第二类限制性股票，股票来源公司向激励对象定向发行的公司 A 股普通股股票。报告期内，公司 2024 年限制性股票激励计划第一个归属条件成就，公司为激励对象办理了第二类限制性股票归属事宜。“期初持有限制性股票数量”及“期末持有限制性股票数量”为已授予的第二类限制性股票数量；“本期已解锁股份数量”为本期已归属的第二类限制性股票数。因上述人员为公司董事及高级管理人员，根据相关法律法规，任职期间每年按持有股份总数 75%自动锁定。												

## 高级管理人员的考评机制及激励情况

2025 年 7 月 11 日，公司召开第二届董事会第三十二次会议，审议通过了《关于调整公司组织架构的议案》，董事会同意取消薪酬与考核委员会并将薪酬与考核委员会相关工作及职责纳入独立董事专门会议。调整后，董事会独立董事专门会议负责制定、审查公司董事及高级管理人员的薪酬政策与方案。

根据《公司法》《创业板股票上市规则》等相关法律法规及《公司章程》的规定，结合公司实际情况并参照行业薪酬水平，在公司任职的非独立董事、高级管理人员根据其担任的公司经营管理职务或岗位职能领取薪酬，公司不再另行支付任期内担任董事报酬。

根据上述调整及公司《2024 年限制性股票激励计划实施考核管理办法》，公司董事会独立董事专门会议负责领导、组织和审核考核管理办法规定的各项考核工作。公司董事会负责考核结果的审核。公司将严格按照《管理办法》的规定，根据每年度公司层面业绩指标完成情况、经营单元业绩

完成情况及相关人员的个人绩效考核结果，确定限制性股票的归属比例。

报告期内，董事会独立董事专门会议对 2024 年限制性股票激励计划首次授予部分第一个归属期归属名单进行了核查，并出具了核查意见，具体内容详见公司在中国证监会指定的创业板信息披露网站上披露的《董事会独立董事专门会议关于 2024 年限制性股票激励计划首次授予部分第一个归属期归属名单、授予价格调整及作废部分限制性股票的核查意见》。

## 2、员工持股计划的实施情况

适用 不适用

## 3、其他员工激励措施

适用 不适用

# 十三、报告期内的内部控制制度建设及实施情况

## 1、内部控制建设及实施情况

根据《企业内部控制基本规范》及其配套指引的规定和其他内部控制监管要求，公司建立了一套完整的内部控制规范体系。公司的内部控制基本覆盖了公司业务活动和内部管理的各个方面和环节，能够合理保证公司经营管理合法合规、资产安全、财务报告及相关信息真实完整，有效防范公司经营管理中的风险，提升公司规范运作水平，促进公司健康可持续发展。

公司依据企业内部控制规范体系，结合公司内部控制制度和评价方法，在内部控制日常监督和专项监督的基础上，对公司 2025 年度的内部控制有效性进行了评价，并编制了《2025 年度内部控制评价报告》，纳入评价范围的单位、业务和事项以及高风险领域涵盖了公司经营管理的方面，不存在重大遗漏，该报告经公司董事会审议通过。

根据公司财务报告内部控制重大缺陷的认定情况，于内部控制评价报告基准日，不存在财务报告内部控制重大缺陷，公司已按照企业内部控制规范体系和相关规定的要求在所有重大方面保持了有效的财务报告内部控制。根据公司非财务报告内部控制重大缺陷认定情况，于内部控制评价报告基准日，公司未发现非财务报告内部控制重大缺陷。董事会认为，公司已经按照企业内部控制规范体系和相关规定的要求在所有重大方面保持了有效的财务报告及非财务报告的内部控制。

## 2、报告期内发现的内部控制重大缺陷的具体情况

是 否

## 十四、公司报告期内对子公司的管理控制情况

公司名称	整合计划	整合进展	整合中遇到的问题	已采取的解决措施	解决进展	后续解决计划
不适用	不适用	不适用	不适用	不适用	不适用	不适用

对子公司的管理控制存在异常

是 否

## 十五、内部控制评价报告及内部控制审计报告

## 1、内控评价报告

内部控制评价报告全文披露日期	2026年04月28日	
内部控制评价报告全文披露索引	详见公司于2026年4月28日披露在中国证监会指定的创业板信息披露网站上的《2025年度内部控制评价报告》	
纳入评价范围单位资产总额占公司合并财务报表资产总额的比例		100.00%
纳入评价范围单位营业收入占公司合并财务报表营业收入的比例		100.00%
缺陷认定标准		
类别	财务报告	非财务报告
定性标准	<p>出现以下情形的（包括但不限于），应认定为财务报告内部控制“重大缺陷”：</p> <p>（1）公司董事和高级管理人员的舞弊行为；</p> <p>（2）未对已经公告的财务报告出现的重大差错进行错报更正（由于政策变化或其他客观因素变化导致的对以前年度的追溯调整除外）；</p> <p>（3）注册会计师发现的却未被公司内部控制识别的当期财务报告中的重大错报；</p> <p>（4）公司审计委员会和内部审计机构对内部控制的监督无效。</p> <p>出现以下情形，应认定为“重要缺陷”：</p> <p>（1）未依照公认会计准则选择和应用会计政策；</p> <p>（2）未建立反舞弊程序和控制措施；</p> <p>（3）对于非常规或特殊交易的账务处理没有建立相应的控制机制或没有实施且没有相应的补偿性控制。</p> <p>（4）对于期末财务报告过程的控制存在一项或多项缺陷且不能合理保证编制的财务报表达到真实、准确的目标。</p> <p>一般缺陷是指除上述重大缺陷、重要缺陷之外的其他内部控制缺陷。</p>	<p>非财务报告的缺陷认定主要以缺陷对业务流程的影响程度、发生的可能性作判定。</p> <p>一般缺陷：缺陷发生的可能性较小，会降低工作效率或效果，或加大效果的不确定性、或使之偏离预期目标。</p> <p>重要缺陷：缺陷发生的可能性较高，会显著降低工作效率或效果，或显著加大效果的不确定性、或使之显著偏离预期目标。</p> <p>重大缺陷：缺陷发生的可能性高，会严重降低工作效率或效果，或严重加大效果的不确定性、或使之严重偏离预期目标。</p>

定量标准	<p>(1) 当内部控制缺陷可能导致或导致的损失与利润表相关的，以营业收入指标衡量。 一般缺陷：该缺陷单独或连同其他缺陷可能导致财务报告错报金额小于营业收入的 1%。 重要缺陷：该缺陷单独或连同其他缺陷可能导致财务报告错报金额大于等于营业收入的 1%但小于 2%。 重大缺陷：该缺陷单独或连同其他缺陷可能导致财务报告错报金额大于等于营业收入的 2%。</p> <p>(2) 当内部控制缺陷可能导致或导致的损失与资产管理相关的，以资产总额指标衡量。 一般缺陷：该缺陷单独或连同其他缺陷可能导致财务报告错报金额小于资产总额的 0.5%。 重要缺陷：该缺陷单独或连同其他缺陷可能导致财务报告错报金额大于等于资产总额的 0.5%但小于 1%。 重大缺陷：该缺陷单独或连同其他缺陷可能导致财务报告错报金额大于等于资产总额的 1%。</p>	<p>(1) 当内部控制缺陷可能导致或导致的损失与利润表相关的，以营业收入指标衡量。 一般缺陷：该缺陷单独或连同其他缺陷可能导致财务报告错报金额小于营业收入的 1%。 重要缺陷：该缺陷单独或连同其他缺陷可能导致财务报告错报金额大于等于营业收入的 1%但小于 2%。 重大缺陷：该缺陷单独或连同其他缺陷可能导致财务报告错报金额大于等于营业收入的 2%。</p> <p>(2) 当内部控制缺陷可能导致或导致的损失与资产管理相关的，以资产总额指标衡量。 一般缺陷：该缺陷单独或连同其他缺陷可能导致财务报告错报金额小于资产总额的 0.5%。 重要缺陷：该缺陷单独或连同其他缺陷可能导致财务报告错报金额大于等于资产总额的 0.5%但小于 1%。 重大缺陷：该缺陷单独或连同其他缺陷可能导致财务报告错报金额大于等于资产总额的 1%。</p>
财务报告重大缺陷数量（个）		0
非财务报告重大缺陷数量（个）		0
财务报告重要缺陷数量（个）		0
非财务报告重要缺陷数量（个）		0

## 2、内部控制审计报告

适用 不适用

内部控制审计报告中的审议意见段	
我们认为，贵公司于 2025 年 12 月 31 日按照《企业内部控制基本规范》和相关规定在所有重大方面保持了有效的财务报告内部控制。	
内控审计报告披露情况	披露
内部控制审计报告全文披露日期	2026 年 04 月 28 日
内部控制审计报告全文披露索引	详见公司于 2026 年 4 月 28 日披露在中国证监会指定的创业板信息披露网站上的《2025 年度内部控制审计报告》
内控审计报告意见类型	标准无保留意见
非财务报告是否存在重大缺陷	否

会计师事务所是否出具非标准意见的内部控制审计报告

是 否

会计师事务所出具的内部控制审计报告与董事会的自我评价报告意见是否一致

是 否

报告期或上年度是否被出具内部控制非标准审计意见

是 否

## 十六、上市公司治理专项行动自查问题整改情况

不适用

## 十七、环境信息披露情况

上市公司及其主要子公司是否纳入环境信息依法披露企业名单

是 否

纳入环境信息依法披露企业名单中的企业数量（家）		1
序号	企业名称	环境信息依法披露报告的查询索引
1	浙江开创电气股份有限公司	浙江省生态环境厅-企业环境信息依法披露系统 <a href="https://mlzj.sthjt.zj.gov.cn/eps/index/enterprise-search">https://mlzj.sthjt.zj.gov.cn/eps/index/enterprise-search</a>

## 十八、社会责任情况

报告期内，公司立足主业、聚焦高质量发展，以规范运作、保障权益、协同共赢为核心，持续完善法人治理结构，健全内部控制与信息披露体系，积极践行新“国九条”精神，全面维护股东、员工、客户、供应商等各类利益相关方合法权益，着力营造合规、透明、高效的经营环境，推动公司治理水平与经营发展同步提升，实现企业健康可持续发展。

### （一）股东权益保护

公司始终坚守合规经营底线，将股东权益保护贯穿企业经营发展全过程，持续深化现代企业治理体系建设。公司严格遵循《公司法》《证券法》等相关法律法规及《公司章程》等制度规范，不断完善内部控制机制，优化“两会一层”治理架构，健全权责清晰、运转高效的决策机制，强化合规管控与风险防范能力，稳步提升规范运作水平与精细化治理效能，切实筑牢股东权益保护的制度根基。

#### （1）践行新“国九条”精神，确保股东共享发展成果

公司深入践行新“国九条”精神，严格落实监管部门关于强化现金分红、优化投资者回报机制的相关要求，始终秉承“与股东共享发展成果”的核心理念，结合公司经营发展实际，制定科学合理、可持续的利润分配政策，切实维护股东合法权益，增强资本市场信心。

报告期内，公司稳步推进利润分配相关工作，于 2025 年 5 月 29 日顺利完成 2024 年度权益分派实施工作。本次权益分派以公司总股本 104,000,000 股为基数，向全体股东每 10 股派发现金红利 2.10 元（含税），合计派发现金红利 21,840,000.00 元（含税），以真金白银的实际行动回馈全体投资者，充分彰显公司对长期价值培育与股东权益保护的高度重视。

## （2）畅通投资者沟通渠道，保障股东知情权

公司坚持“公平、公正、公开”原则，构建多元化投资者沟通体系，全方位保障股东知情权、参与权与表决权：

一是股东会规范运作：公司股东会均通过采用现场投票与网络投票相结合的方式召开，扩大股东参与股东会的比例，拓宽股东参会行权渠道，有效提升股东参与覆盖面，充分保障全体股东特别是中小股东对公司重大事项的知情权、参与权与表决权。股东会审议涉及中小投资者切身利益的重大事项时，公司严格执行中小股东单独计票机制，并及时对外公开披露单独计票结果，切实维护中小股东合法权益，保障中小股东话语权。

二是多维联动实现精准触达投资者：公司依托业绩说明会、投资者专线电话、传真、专用邮箱、互动易平台及现场调研交流等多元化沟通渠道，搭建高效畅通的投资者互动桥梁，助力投资者深度知悉公司经营现状与长远发展规划，切实保障全体投资者的合法知情权。公司完成 2024 年年度报告披露工作后，于 2025 年 5 月依托全景网平台，以远程线上形式顺利举办 2024 年度业绩说明会。报告期内，公司累计接待机构及投资者现场调研 8 批次、共计 27 人次；在互动易平台严格按照监管要求，对投资者提问原则上在 2 个交易日内响应并回复，累计回复投资者提问 97 条，回复率达 100%。公司以透明规范、及时高效的常态化沟通，持续强化投资者关系管理，增进资本市场对公司战略布局、经营运营及未来发展价值的全面认知与认可。

## （二）职工权益保护和社会公益事业

公司秉持以人为本共同成长的理念，恪守和谐、多元、包容的理念，为社会提供公平合理的就业机会。公司不断完善员工培训及发展管理体系，全方位支持员工成长；将职工权益保护融入经营管理全过程，倡导凭借价值贡献获取回报，搭建“技术+管理”的双晋升通道，实现员工和公司共赢。

一是规范用工管理，筑牢权益保障底线。报告期内，公司严格遵照《劳动法》《劳动合同法》等相关法律法规，全面规范劳动用工各环节：实现全员劳动合同签订率 100%，保障员工劳动就业、劳动报酬、休息休假等基本权益；严格执行薪酬发放制度，每月按时足额核发劳动报酬。

二是强化人才培育，畅通职业发展通道。公司高度重视人才培育与梯队建设，将员工成长与企业发展深度绑定：建立健全人才发展与薪酬分配机制；结合各岗位履职需求，制定详细的年度专项培训计划，开展操作技能精进、管理能力提升、安全知识普及等系统化培训，助力员工提升专业素养；搭建“技术+管理”双向晋升通道，为不同发展诉求的员工提供清晰的成长路径，鼓励员工持续学习、精进自我，实现个人价值与企业发展的同频共振。

三是严守安全底线，保障员工生命安全。公司将安全生产放在首位，多措并举强化安全管理：常态化组织安全生产专项培训、安全知识考试及现场实操演练，普及安全作业规范、风险防控技巧，强化全员安全意识与操作技能。

### （三）客户及供应商权益保护

公司本着“诚信、共赢”的合作理念，充分尊重并依法保护供应商和客户的合法权益，将客户及供应商权益保护融入经营管理全过程，搭建长期稳定、互惠共生的合作平台，切实履行企业社会责任，实现公司与各合作方的共同发展。

一是聚焦客户服务，筑牢权益保障防线。公司高度重视客户权益保护与服务品质提升，严格遵照国家相关法律法规及行业规范，全面规范客户服务各环节工作：制定《交付及售后服务管理程序》《客户投诉处理管理程序》等管理制度，持续优化售后服务团队履职能力；为出口产品投保产品责任险，全方位保障客户在产品质量、使用安全及售后保障等方面的合法权益；严格执行客户服务闭环管理，定期开展客户满意度调查，系统采集客户意见与诉求，精准对接客户新需求，针对反馈问题逐项整改、持续优化，不断提升服务质量、增强客户黏性，切实保障客户合法权益，提高客户的满意度和信任。

二是规范供应商管理，搭建协同发展平台。公司结合生产经营实际需求，将供应商权益保护与供应链建设深度绑定，建立健全供应商全流程管理体系：建立并规范新供应商开发、筛选与准入流程，从产品质量、供应能力、价格竞争力、售后服务等多维度进行综合评估筛选，严格把控准入门槛，保障合作的公平性与规范性；制定《供应商管理程序书》《采购管理程序书》《供应商廉洁自律承诺书》等制度准则，明确双方权利与义务，规范合作全流程；同时将商业道德、环境保护等指标纳入供应商考核管理体系，推动供应商规范运营，构建可持续的供应链体系，实现公司与供应商的互利共赢。

## 十九、巩固拓展脱贫攻坚成果、乡村振兴的情况

公司报告期内暂未开展脱贫攻坚、乡村振兴工作。

## 第五节 重要事项

### 一、承诺事项履行情况

#### 1、公司实际控制人、股东、关联方、收购人以及公司等承诺相关方在报告期内履行完毕及截至报告期末尚未履行完毕的承诺事项

适用 不适用

承诺事由	承诺方	承诺类型	承诺内容	承诺时间	承诺期限	履行情况
首次公开发行或再融资时所作承诺	公司控股股东、实际控制人吴宁及其一致行动人吴用；自然人股东吴静、吴加勇	股份限售	自公司首次公开发行股票上市之日起三十六个月内，本人不转让或者委托他人管理本人直接或间接持有公司公开发行股票前已发行的股份，也不由公司回购该部分股份；	2023年06月19日	2026年06月18日	正常履行
	公司控股股东、实际控制人吴宁及其一致行动人吴用；间接持有公司股份的董事张曙光、张垚嗣、胡斌、黄丽，高级管理人员严剑锋、王寿江，监事唐和勇、刘光源	股份减持	锁定期届满后，本人在担任公司董事、监事、高级管理人员期间，每年转让公司股份不超过本人所直接或间接持有公司股份总数的25%；离职后六个月内，不转让本人所直接或间接持有的公司股份；本人在任期届满前离职的，将在原定的任期内以及任期届满后六个月内继续遵守上述规定；	2023年06月19日	任期内	正常履行
	公司控股股东、实际控制人吴宁及其一致行动人吴用；自然人股东吴静、吴加勇	股份减持	如果在本人所持公司股权锁定期满后两年内，本人拟减持公司首次公开发行股票前已发行股份的，减持价格不低于发行价（如果因公司上市后派发现金红利、送股、转增股本、增发新股等原因进行除权、除息的，则按照证券交易所的有关规定作除权除息处理）；	2023年06月19日	2028年06月18日	正常履行
	间接持有公司股份的董事张曙光、张垚嗣、胡斌、黄丽，高级管理人员严剑锋、王寿江，监事唐和勇、刘光源	股份减持	如果在本人所持公司股权锁定期满后两年内，本人拟减持公司首次公开发行股票前已发行股份的，减持价格不低于发行价（如果因公司上市后派发现金红利、送股、转增股本、增发新股等原因进行除权、除息的，则按照证券交易所的有关规定作除权除息处理）；	2023年06月19日	2026年06月18日	正常履行

	<p>公司控股股东、实际控制人吴宁及其一致行动人吴用；间接持有公司股份的董事张曙光、张垚嗣、胡斌、黄丽，高级管理人员严剑锋、王寿江，监事唐和勇、刘光源</p>	<p>股份减持</p>	<p>本人将遵守《中华人民共和国公司法》《中华人民共和国证券法》《上市公司股东、董监高减持股份的若干规定》《深圳证券交易所上市公司股东及董事、监事、高级管理人员减持股份实施细则》等相关法律法规和规范性文件的相关规定；若前述法律法规及规范性文件被修订、废止，本人将依据不时修订的相关法律法规及规范性文件、证券监管机构的有关要求，以及公司公司章程的规定进行减持；本人不会因为职务变更、离职等原因而放弃履行承诺。如果因本人未履行上述承诺事项给公司或者其他投资者造成损失的，本人将向公司或者其他投资者依法承担赔偿责任。</p>	<p>2023年06月19日</p>	<p>长期</p>	<p>正常履行</p>
	<p>自然人股东吴静、吴加勇、王莹、林浙南、罗相春、黄嘉眉；法人股东先河投资</p>	<p>股份减持</p>	<p>本人/本企业将遵守《中华人民共和国公司法》《中华人民共和国证券法》《上市公司股东、董监高减持股份的若干规定》《深圳证券交易所上市公司股东及董事、监事、高级管理人员减持股份实施细则》等相关法律法规和规范性文件的相关规定；若前述法律法规及规范性文件被修订、废止，本人/本企业将依据不时修订的相关法律法规及规范性文件、证券监管机构的有关要求，以及公司公司章程的规定进行减持；如果因本人/本企业未履行上述承诺事项给公司或者其他投资者造成损失的，本人/本企业将向公司或者其他投资者依法承担赔偿责任。”</p>	<p>2023年06月19日</p>	<p>长期</p>	<p>正常履行</p>
	<p>控股股东、实际控制人吴宁</p>	<p>持股及减持意向</p>	<p>本人未来持续看好公司及其所处行业的发展前景，拟长期持有公司股票以确保本公司对公司的控股地位；本人持有的公司首次公开发行前的股份，将严格遵守已作出的限售和锁定承诺；如果在本人所持公司股份锁定期满后，本人拟减持股份的，将严格遵守中国证监会、证券交易所关于股东减持的相关规定，结合公司稳定股价、开展经营、资本运作的需要，审慎制定股票减持计划，并及时履行公告义务；如果在本人所持公司股份锁定期满后两年内，本人拟减持公司首次公开发行股票前已发行股份的，减持价格不低于发行价（如果因公司上市后派发现金红利、送股、转增股本、增发新股等原因进行除权、除息的，则按照证券交易所的有关规定作除权除息处理）；本人减持公司股份将遵守《上市公司股东、董监高减持股份的若干规定》及《深圳证券交易所上市公司股东及董事、监事、高级管理人员减持股份实施细则》等相关法律法规和规范性文件的相关规定；若前述法律法规及规范性文件被修订、废止，本人将依据不时修订的相关法律法规及规范性文件以及证券监管机构的有关要求进行减持；如本人违反本承</p>	<p>2023年06月19日</p>	<p>长期</p>	<p>正常履行</p>

			诺进行减持的，减持公司股份所得收益归公司所有。			
其他持股 5%以上股东先河投资、吴用、王莹	持股及减持意向		本企业/本人持有的公司首次公开发行前的股份，将严格遵守已作出的限售和锁定承诺；本企业/本人在所持公司股票锁定期届满后的两年内，在不违反已作出的相关承诺的前提下，本企业/本人存在对所持公司股票实施减持的可能性；如果在本企业/本人所持公司股份锁定期满后，本企业/本人拟减持股份的，将严格遵守中国证监会、证券交易所关于股东减持的相关规定，结合公司稳定股价、开展经营、资本运作的需要，审慎制定股票减持计划，并及时履行公告义务；如果在本企业/本人所持公司股份锁定期满后两年内，本企业/本人拟减持公司首次公开发行前的股份的，减持价格不低于发行价（如果因公司上市后派发现金红利、送股、转增股本、增发新股等原因进行除权、除息的，则按照证券交易所的有关规定作除权除息处理）；本企业/本人减持公司股份将遵守《上市公司股东、董监高减持股份的若干规定》及《深圳证券交易所上市公司股东及董事、监事、高级管理人员减持股份实施细则》等相关法律法规和规范性文件的相关规定；若前述法律法规及规范性文件被修订、废止，本企业/本人将依据不时修订的法律法规及规范性文件以及证券监管机构的有关要求，进行减持；如本企业/本人违反本承诺进行减持的，减持公司股份所得收益归公司所有。	2023 年 06 月 19 日	长期	正常履行
公司	稳定股价承诺		在公司上市后三年内，若公司股价达到《浙江开创电气股份有限公司关于股票上市后稳定公司股价的预案》规定的启动股价稳定措施的具体条件，公司将遵守公司董事会作出的稳定股价的具体实施方案，并根据该具体实施方案采取包括但不限于回购公司股票或董事会作出的稳定股价的具体实施措施。如未采取相关稳定股价的具体措施，公司将在股东大会及信息披露指定媒体上公开说明未采取稳定股价措施的具体原因，并向股东和社会公众投资者道歉。自公司股票首次公开发行并上市之日起三年内，若公司新聘任董事、高级管理人员的，公司将要求该等新聘任的董事、高级管理人员履行公司上市时董事、高级管理人员已作出的相应承诺。”	2023 年 06 月 19 日	2026 年 06 月 18 日	正常履行
公司控股股东、实际控制人吴宁及其一致行动人吴用	稳定股价承诺		如公司上市后三年内股价达到《浙江开创电气股份有限公司关于股票上市后稳定公司股价的预案》启动股价稳定措施的具体条件，本人将遵守公司	2023 年 06 月 19 日	2026 年 06 月 18 日	正常履行

			董事会作出的稳定股价的具体实施方案，并根据该具体实施方案采取包括但不限于增持公司股票或董事会作出的其他稳定股价的具体实施措施，该具体实施方案涉及公司股东大会表决的，本人将在股东大会表决时投赞成票。如未履行上述承诺，本人将在公司股东大会及中国证监会指定报刊上公开说明未履行承诺的具体原因并向公司股东和社会公众投资者道歉，并将同时停止自公司领取薪酬及股东分红（如有），同时停止转让本人持有的公司股份（如有），直至本人前述承诺义务履行完毕为止。			
有增持义务的公司董事、高级管理人员	稳定股价承诺		本人将严格按照《浙江开创电气股份有限公司关于股票上市后稳定公司股价的预案》的规定，全面且有效地履行各项义务和责任。同时将敦促公司及其他相关方严格按照《浙江开创电气股份有限公司关于股票上市后稳定公司股价的预案》的规定，全面且有效地履行各项义务和责任。如未履行上述承诺，本人将在公司股东大会及中国证监会指定报刊上公开说明未履行承诺的具体原因并向公司股东和社会公众投资者道歉，并将同时停止自公司领取薪酬和股东分红（如有），同时停止转让本人持有的公司股份（如有），直至本人前述承诺义务履行完毕为止。	2023年06月19日	2026年06月18日	正常履行
公司	先行赔付		发行人首次公开发行招股说明书不存在虚假记载、误导性陈述或者重大遗漏，并对其真实性、准确性、完整性承担个别和连带的法律责任。若有权部门认定，发行人招股说明书存在虚假记载、误导性陈述或者重大遗漏，对判断发行人是否符合法律规定的发行条件构成重大、实质影响的，发行人将依法回购首次公开发行的全部新股，回购价格为发行价格加上首次公开发行完成日至股票回购公告日的同期银行活期存款利息。若发行人股票有派息、送股、资本公积转增股本等除权、除息事项的，回购的股份包括原限售股份及其派生股份，回购价格将相应进行调整；若回购时，法律法规及中国证监会、深圳证券交易所颁布的规范性文件有新规定的，从其规定。若有权部门认定，发行人招股说明书存在虚假记载、误导性陈述或者重大遗漏，致使投资者在证券交易中遭受损失的，发行人将按证券监督管理部门及司法机关认定的实际损失向投资者依法进行赔偿。	2023年06月19日	长期	正常履行
公司控股股东、实际控制人吴宁及其一致行动人吴用	先行赔付		发行人首次公开发行招股说明书不存在虚假记载、误导性陈述或者重大遗漏，并对其真实性、准确性、完整性承担个别和连带的法律责任。若有权部门认定，发行人招股说明书存在虚假记载、误导性陈述或者重大遗漏，	2023年06月19日	长期	正常履行

			对判断发行人是否符合法律规定的发行条件构成重大、实质影响的，本人将利用发行人控股股东地位督促发行人依法回购首次公开发行的全部新股，同时由本人购回发行人首次发行股票上市后本人减持的原限售股份。若有权部门认定，发行人招股说明书有虚假记载、误导性陈述或者重大遗漏，致使投资者在证券交易中遭受损失的，本人将按证券监督管理部门及司法机关认定的实际损失向投资者依法进行赔偿。若本人未能履行上述承诺，将在发行人股东大会及中国证监会指定报刊上公开就未履行上述承诺向发行人股东和社会公众投资者道歉，并停止在发行人领取薪酬及股东分红，同时停止转让持有的发行人股份，直至本人按上述承诺采取相应的措施并实施完毕为止。			
除控股股东、实际控制人及其一致行动人以外的董事、监事、高级管理人员	先行赔付		发行人首次公开发行招股说明书不存在虚假记载、误导性陈述或者重大遗漏，并对其真实性、准确性、完整性承担个别和连带的法律责任。若有权部门认定，招股说明书有虚假记载、误导性陈述或者重大遗漏，致使投资者在证券交易中遭受损失的，本人将按证券监督管理部门及司法机关认定的实际损失向投资者依法进行赔偿。若本人未能履行上述承诺，将在发行人股东大会及中国证监会指定报刊上公开就未履行上述承诺向发行人股东和社会公众投资者道歉，并停止在发行人领取薪酬和股东分红（如有），同时，本人所持有的发行人股份（如有）不得转让，直至本人按上述承诺采取相应的措施并实施完毕为止。以上承诺不因本人职务变动或离职等原因而拒不履行或放弃履行。	2023年06月19日	长期	正常履行
德邦证券股份有限公司、立信会计师事务所、天津中联资产评估有限责任公司	先行赔付		若因本公司/本所为发行人首次公开发行股票并上市项目而制作、出具的文件有虚假记载、误导性陈述或者重大遗漏，给投资者造成损失的，本公司将依法赔偿投资者损失。	2023年06月19日	长期	正常履行
国浩律师（杭州）事务所	先行赔付		本所为发行人首次公开发行制作、出具的文件不存在虚假记载、误导性陈述或者重大遗漏的情形，因本所为发行人首次公开发行制作、出具的法律文件有虚假记载、误导性陈述或者重大遗漏，给投资者造成损失的，将依法赔偿投资者损失。	2023年06月19日	长期	正常履行
公司	对欺诈发行上市的股份回购		发行人本次公开发行股票并在创业板上市不存在任何欺诈发行的情形；如发行人不符合发行上市条件，以欺骗手段骗取发行注册并已经发行上市的，发行人将在中国证监会等有权部门确认后5个工作日内启动股份回购	2023年06月19日	长期	正常履行

		和股份买回的承诺	程序，回购发行人本次公开发行的全部新股，回购价格为经除权除息等因素调整后的本次发行的发行价加计银行同期存款利息。若回购时，法律法规及中国证监会、深交所颁布的规范性文件有新规定的，从其规定。			
	控股股东、实际控制人吴宁及其一致行动人吴用	对欺诈发行上市的股份回购和股份买回的承诺	发行人本次公开发行股票并在创业板上市不存在任何欺诈发行的情形；如发行人不符合发行上市条件，以欺骗手段骗取发行注册并已经发行上市的，本人将在中国证监会等有权部门确认后 5 个工作日内启动股份回购程序，回购发行人本次公开发行的全部新股，回购价格为经除权除息等因素调整后的本次发行的发行价加计银行同期存款利息。若回购时，法律法规及中国证监会、深交所颁布的规范性文件有新规定的，从其规定。	2023 年 06 月 19 日	长期	正常履行
	控股股东、实际控制人吴宁及其一致行动人吴用	填补被摊薄即期回报	本人不越权干预公司经营管理活动，不侵占公司利益；不无偿或以不公平条件向其他单位或者个人输送利益，也不采用其他方式损害公司利益；本承诺出具日后，如中国证监会作出关于填补回报措施及承诺的新的监管规定的，且上述承诺不能满足中国证监会该等规定的，本人承诺届时将按照中国证监会的最新规定出具补充承诺；若违反该等承诺或拒不履行承诺，本人自愿接受中国证监会、深圳证券交易所等证券监管机构对本人依法作出相关处罚或采取相关管理措施；若违反该等承诺并给公司或者股东造成损失的，愿意依法承担赔偿责任。	2023 年 06 月 19 日	长期	正常履行
	董事、高级管理人员	填补被摊薄即期回报	本人不会无偿或以不公平条件向其他单位或者个人输送利益，也不采用其他方式损害公司利益；本人将严格遵守公司的预算管理，本人的任何职务消费行为均将在为履行本人职责之必须的范围内发生，并严格接受公司监督管理，避免浪费或超前消费；本人不会动用公司资产从事与履行本人职责无关的投资、消费活动；本人将尽最大努力促使公司填补即期回报的措施实现。本人将尽责促使由董事会或薪酬与考核委员会制定的薪酬制度与公司填补回报措施的执行情况相挂钩；本人将尽责促使公司未来拟公布的公司股权激励的行权条件（如有）与公司填补回报措施的执行情况相挂钩。本人将支持与公司填补回报措施的执行情况相挂钩的相关议案，并愿意投赞成票（如有投票权）；本承诺出具日后，如监管机构作出关于填补回报措施及其承诺的相关规定有其他要求的，且上述承诺不能满足监管机构的相关要求时，本人承诺届时将按照相关规定出具补充承诺；如违反或拒不履行上述承诺，本人愿意根据中国证监会和深圳证券交易所等监管机	2023 年 06 月 19 日	长期	正常履行

			构的有关规定和规则承担相应责任。			
公司	利润分配		公司已根据《中华人民共和国公司法》《中华人民共和国证券法》《中国证监会关于进一步推进新股发行体制改革的意见》《上市公司监管指引第3号——上市公司现金分红》《证监会、财政部、国资委、银监会关于鼓励上市公司兼并重组、现金分红及回购股份的通知》等相关法律法规，制定了适用于公司上市后的利润分配政策，并在上市后适用的《公司章程（草案）》及《浙江开创电气股份有限公司首次公开发行股票并上市后三年内分红回报规划》中予以体现。公司将严格执行上述利润分配政策，注重对投资者的合理回报，保持公司利润分配政策的连续性和稳定性。如公司违反前述承诺，公司及相关责任人将在股东大会及指定报刊上公开说明该事实及未能履行的具体原因。除因不可抗力或其他非归属于公司的原因外，公司将向股东和社会公众投资者道歉，同时向投资者提出补充承诺或替代承诺，并在公司股东大会审议通过后予以实施。	2023年06月19日	长期	正常履行
公司	承担赔偿责任		公司将严格履行招股说明书披露的在首次公开发行股票并在创业板上市过程中所作出的全部公开承诺事项中的各项义务和责任。如果公司未履行招股说明书披露的承诺事项，公司将在有关监管机关要求的期限内予以纠正，并在股东大会及中国证监会指定报刊上公开说明未履行承诺的具体原因并向股东和社会公众投资者道歉，并向公司投资者提出补充承诺或替代承诺，以尽可能保护投资者的权益。如果因公司未履行相关承诺事项，致使投资者在证券交易中遭受损失的，公司将依法向投资者赔偿相关损失。公司将对出现该等未履行承诺行为负有个人责任的董事、监事、高级管理人员采取调减或停发薪酬或津贴等措施，直至相关承诺履行完毕或相应补救措施实施完毕。公司将对未履行承诺事项或未承担相关赔偿责任的股东采取包括但不限于截留其从公司获得的现金分红等措施，用于承担前述赔偿责任。如有违法所得的，按相关法律法规处理；如该违反的承诺属可以继续履行的，将继续履行该承诺；其他根据届时规定可以采取的其他措施。	2023年06月19日	长期	正常履行
控股股东、实际控制人及其一致行动人、自然人股东吴静、	承担赔偿责任		本人/本企业将严格履行招股说明书披露的在首次公开发行股票并在创业板上市过程中所作出的全部公开承诺事项中的各项义务和责任。如果本人	2023年06月19日	长期	正常履行

	持股 5%以上其他股东承诺		/本企业未履行招股说明书披露的承诺事项，本人/本企业将在有关监管机关要求的期限内予以纠正，并在公司股东大会及中国证监会指定报刊上公开说明未履行承诺的具体原因并向股东和社会公众投资者道歉，并向公司投资者提出补充承诺或替代承诺，以尽可能保护投资者的权益。如果因本人/本企业未履行相关承诺事项，致使投资者在证券交易中遭受损失的，本人/本企业将依法向投资者赔偿相关损失。如果本人/本企业未承担前述赔偿责任，则本人/本企业持有的公司股份在本人履行完毕前述赔偿责任之前不得转让，同时公司有权扣减本人所获分配的现金分红用于承担前述赔偿责任。若因违反上述承诺而被司法机关和/或行政机关作出相应裁判、决定，本人/本企业将严格依法执行该等裁判、决定。			
	董事、监事、高级管理人员承诺	承担赔偿责任	本人将严格履行招股说明书披露的在首次公开发行股票并在创业板上市过程中所作出的全部公开承诺事项中的各项义务和责任。如果本人未履行招股说明书披露的承诺事项，本人将在有关监管机关要求的期限内予以纠正，并在股东大会及中国证监会指定报刊上公开说明未履行承诺的具体原因并向股东和社会公众投资者道歉，并向公司投资者提出补充承诺或替代承诺，以尽可能保护投资者的权益。如果因本人未履行相关承诺事项，致使投资者在证券交易中遭受损失的，本人将依法向投资者赔偿相关损失。若因违反上述承诺而被司法机关和/或行政机关作出相应裁判、决定，承诺人将严格依法执行该等裁判、决定。本人将在前述事项发生之日起十日内，开始停止从公司领取薪酬，同时本人持有的公司股份（若有）不得转让，直至相关承诺履行完毕。	2023 年 06 月 19 日	长期	正常履行
	控股股东、实际控制人吴宁，实际控制人的一致行动人吴用，以及股东吴静	避免同业竞争	截至本承诺函出具之日，本人未从事与公司及其控制的公司相同或类似的经营业务，与公司及其控制的公司不存在直接或间接的同业竞争；今后亦将不以任何形式从事与公司及其控制的公司的现有业务及相关产品相同或相似的经营业务，包括不会以投资、收购、兼并与公司及其控制的公司现有业务及相关产品相同或相似的公司或者其他经济组织的形式与公司及其控制的公司发生同业竞争。截至本承诺函出具之日，本人直接或间接控制的企业未从事与公司及其控制的公司相同或类似的经营业务，与公司及其控制的公司不存在直接或间接的同业竞争；如本人所控制的企业拟进行与公司及其控制的公司相同的经营业务，本人将行使否决权，以确保与公司	2023 年 06 月 19 日	长期	正常履行

			及其控制的公司不进行直接或间接的同业竞争。如有在公司及其控制的公司经营范围内相关业务的商业机会，本人将优先让与或介绍给公司或其控制的公司。对公司及其控制的公司已进行建设或拟投资兴建的项目，本人将在投资方向与项目选择上，避免与公司及其控制的公司相同或相似，不与公司及其控制的公司发生同业竞争，以维护开创电气的利益。如出现因本人及控制的其他企业违反上述承诺而导致公司及其控制的公司的权益受到损害的情况，本人将依法承担相应的赔偿责任。			
控股股东、实际控制人吴宁	减少及规范关联交易		本人及控制附属企业（包括本人目前或将来有直接或间接控制权的任何附属公司或企业、控股子公司及该等附属公司或企业、控股子公司的任何下属企业或单位）将尽可能避免和减少与发行人之间的关联交易，对于无法避免或者有合理原因而发生的关联交易，将遵循市场交易的公正、公平、公开的原则，依法签订协议，履行合法程序，按照相关法律法规及发行人《公司章程》的规定履行信息披露义务和办理相关手续，保证不通过交易、垫付费用、对外投资、担保和其他方式直接或间接侵占发行人资金、资产，或者利用控制权操纵、指使发行人或者发行人董事、监事、高级管理人员以及其他方式从事损害发行人及其他股东的合法权益的行为。本承诺将持续有效，直至本人不再控制发行人或发行人从证券交易所退市为止。在承诺有效期内，如果本人违反本承诺给发行人及其他利益相关者造成损失的，本人将以现金方式及时向发行人及其他利益相关者进行足额赔偿。本人保证本承诺真实、有效，并愿意承担由于承诺不实给发行人及其他利益相关者造成的相关损失。	2023 年 06 月 19 日	长期	正常履行
持股 5%以上的股东先河投资、吴用、王莹	减少及规范关联交易		本企业/本人及控制附属企业（包括本企业/本人目前或将来有直接或间接控制权的任何附属公司或企业、控股子公司及该等附属公司或企业、控股子公司的任何下属企业或单位）将尽可能避免和减少与发行人之间的关联交易，对于无法避免或者有合理原因而发生的关联交易，将遵循市场交易的公正、公平、公开的原则，依法签订协议，履行合法程序，按照相关法律法规及发行人《公司章程》的规定履行信息披露义务和办理相关手续，保证不通过交易、垫付费用、对外投资、担保和其他方式直接或间接侵占发行人资金、资产，或者操纵、指使发行人或者发行人董事、监事、高级管理人员以及其他方式从事损害发行人及其他股东的合法权益的行为。本	2023 年 06 月 19 日	长期	正常履行

			承诺将持续有效，直至本企业/本人不再持有发行人 5%以上股份或者发行人从证券交易所退市为止。在承诺有效期内，如果本企业/本人违反本承诺给发行人造成损失的，本企业/本人将及时向发行人足额赔偿相应损失。本企业/本人保证本承诺真实、有效，并愿意承担由于承诺不实给发行人及其他利益相关者造成的相关损失。			
公司及实际控制人吴宁	减少及规范关联交易		公司与圆力工具、中硕工具之间的交易系为满足公司正常生产经营需要而开展，交易双方遵循平等、自愿、等价、有偿的原则，基于正常市场交易条件订立相关协议或合同。交易双方根据市场询价结果确定交易价格，定价公允。上述交易严格按照《浙江开创电气股份有限公司章程》《浙江开创电气股份有限公司关联交易管理制度》等内部管理文件规定履行适当的决策程序，确保不存在损害公司利益和中小股东利益的情形。对于已完成合作开发的产品和处于合作开发过程中的产品，公司将继续履行与圆力工具、中硕工具之间的合作协议，公司承诺与圆力工具、中硕工具的合作条款不优于独立第三方。为合理控制交易金额，公司承诺自 2021 年 3 月 6 日起不再与圆力工具、中硕工具合作生产新产品。公司实际控制人吴宁承诺将督促公司严格履行上述承诺。	2023 年 06 月 19 日	长期	正常履行
控股股东、实际控制人吴宁及其一致行动人吴用	避免资金占用		截至承诺函出具之日，本人及本人控制的其他企业不存在以任何方式违规占用公司及其子公司资金的情况，也不存在违规要求公司为本人及本人控制的其他企业的借款或其他债务提供担保的情形；本人在作为公司的实际控制人/一致行动人期间，本人及本人控制的其他企业将严格遵守《公司法》及证券监督管理部门关于上市公司法人治理的有关规定，维护公司的独立性，绝不损害公司及其他中小股东利益，不以借款、代偿债务、代垫款项或者其他任何方式占用公司的资金，也不会违规要求公司为本人及本人控制的其他企业的借款或其他债务提供担保，严格执行中国证监会有关规范上市公司与关联企业资金往来的规定；本人或由本人控制的企业将按公司《公司章程》的规定，在审议涉及要求公司为本人及本人控制的其他企业提供担保的任何董事会、股东大会上回避表决；在审议涉及本人及本人控制的其他企业、个人违规占用公司资金、资产和资源的任何董事会、股东大会上投反对票，依法维护公司利益；前述承诺系无条件且不可撤销的，并在本人作为公司的实际控制人/一致行动人期间持续有效。本人若	2023 年 06 月 19 日	长期	正常履行

			违反上述承诺，将全额赔偿公司、公司的其他股东，以及其他利益相关方因此所受到的任何损失。			
	实际控制人吴宁	社会保险及住房公积金	如果发行人或其控制的公司所在地社会保险管理部门、住房公积金主管部门或其他有权部门要求发行人或其控股子公司补缴社会保险费和住房公积金，或发行人及其控制的公司因未按规定为职工缴纳社会保险费、住房公积金而发生任何其他费用支出或经济损失，本人将无条件足额补偿发行人或其控制的公司因此发生的支出或承受的损失。	2023 年 06 月 19 日	长期	正常履行
	公司	未履行承诺约束措施	（1）发行人将严格履行招股说明书披露的在首次公开发行股票并在创业板上市过程中所作出的全部公开承诺事项中的各项义务和责任。（2）如果发行人未履行招股说明书披露的承诺事项，发行人将在有关监管机关要求的期限内予以纠正，并在股东大会及中国证监会指定报刊上公开说明未履行承诺的具体原因并向股东和社会公众投资者道歉，并向发行人投资者提出补充承诺或替代承诺，以尽可能保护投资者的权益。（3）如果因发行人未履行相关承诺事项，致使投资者在证券交易中遭受损失的，发行人将依法向投资者赔偿相关损失。（4）发行人将对出现该等未履行承诺行为负有个人责任的董事、监事、高级管理人员采取调减或停发薪酬或津贴等措施，直至相关承诺履行完毕或相应补救措施实施完毕。（5）发行人将对未履行承诺事项或未承担相关赔偿责任的股东采取包括但不限于截留其从发行人获得的现金分红等措施，用于承担前述赔偿责任。（6）如有违法所得的，按相关法律法规处理；如该违反的承诺属可以继续履行的，将继续履行该承诺；其他根据届时规定可以采取的其他措施。	2023 年 06 月 19 日	长期	正常履行
	控股股东、实际控制人吴宁及其一致行动人吴用、自然人股东吴静、持股 5%以上股东先河投资、王莹	未履行承诺约束措施	（1）本人/本企业将严格履行招股说明书披露的在首次公开发行股票并在创业板上市过程中所作出的全部公开承诺事项中的各项义务和责任。（2）如果本人/本企业未履行招股说明书披露的承诺事项，本人/本企业将在有关监管机关要求的期限内予以纠正，并在发行人股东大会及中国证监会指定报刊上公开说明未履行承诺的具体原因并向股东和社会公众投资者道歉，并向发行人投资者提出补充承诺或替代承诺，以尽可能保护投资者的权益。（3）如果因本人/本企业未履行相关承诺事项，致使投资者在证券交易中遭受损失的，本人/本企业将依法向投资者赔偿相关损失。如果本人/本企业未承担前述赔偿责任，则本人/本企业持有的发行人股份在	2023 年 06 月 19 日	长期	正常履行

			本人履行完毕前述赔偿责任之前不得转让，同时发行人有权扣减本人所获分配的现金分红用于承担前述赔偿责任。若因违反上述承诺而被司法机关和/或行政机关作出相应裁判、决定，本人/本企业将严格依法执行该等裁判、决定。			
	董事、监事、高级管理人员	未履行承诺约束措施	(1) 本人将严格履行招股说明书披露的在首次公开发行股票并在创业板上市过程中所作出的全部公开承诺事项中的各项义务和责任。(2) 如果本人未履行招股说明书披露的承诺事项，本人将在有关监管机关要求的期限内予以纠正，并在股东大会及中国证监会指定报刊上公开说明未履行承诺的具体原因并向股东和社会公众投资者道歉，并向发行人投资者提出补充承诺或替代承诺，以尽可能保护投资者的权益。(3) 如果因本人未履行相关承诺事项，致使投资者在证券交易中遭受损失的，本人将依法向投资者赔偿相关损失。若因违反上述承诺而被司法机关和/或行政机关作出相应裁判、决定，承诺人将严格依法执行该等裁判、决定。本人将在前述事项发生之日起十日内，开始停止从发行人领取薪酬，同时本人持有的公司股份（若有）不得转让，直至相关承诺履行完毕。	2023年06月19日	长期	正常履行
股权激励承诺	公司	其他承诺	浙江开创电气股份有限公司承诺《浙江开创电气股份有限公司 2024 年限制性股票激励计划（草案）》内容真实、准确、完整，不存在任何虚假记载、误导性陈述或重大遗漏，若上述承诺与事实不符，本公司将承担全部法律责任。	2024年09月10日	2024年限制性股票激励计划有效期内	正常履行
	2024年限制性股票激励计划激励对象	其他承诺	本人作为公司正式员工，必须遵守国家法律、法规与公司制度，同时愿意接受本激励计划的有关规定；本人承诺，若公司因信息披露文件中有虚假记载、误导性陈述或者重大遗漏，导致不符合授予权益或行使权益安排的，自相关信息披露文件被确认存在虚假记载、误导性陈述或者重大遗漏后，将由本激励计划所获得的全部利益返还公司。	2024年09月10日	2024年限制性股票激励计划有效期内	正常履行
承诺是否按时履行				是		
如承诺超期未履行完毕的，应当详细说明未完成履行的具体原因及下一步的工作计划				不适用		

**2、公司资产或项目存在盈利预测，且报告期仍处在盈利预测期间，公司就资产或项目达到原盈利预测及其原因做出说明**

适用 不适用

**3、公司涉及业绩承诺**

适用 不适用

**二、控股股东及其他关联方对上市公司的非经营性占用资金情况**

适用 不适用

公司报告期不存在控股股东及其他关联方对上市公司的非经营性占用资金。

**三、违规对外担保情况**

适用 不适用

公司报告期无违规对外担保情况。

**四、董事会对最近一期“非标准审计报告”相关情况的说明**

适用 不适用

**五、董事会、审计委员会、独立董事（如有）对会计师事务所本报告期“非标准审计报告”的说明**

适用 不适用

**六、董事会关于报告期会计政策、会计估计变更或重大会计差错更正的说明**

适用 不适用

**七、与上年度财务报告相比，合并报表范围发生变化的情况说明**

适用 不适用

①2025 年 9 月，公司投资设立了格睿国际电商（深圳）有限公司，故自 2025 年 9 月起将其纳入合并范围。

②2025 年 9 月，公司投资设立了燕谷（北京）机器人智能技术有限公司，故自 2025 年 9 月起将其纳入合并范围。

③2025 年 4 月，子公司杭州朝谷科技有限公司完成注销清算，故从 2025 年 4 月起不再纳入合并范围。

④2025 年 4 月，子公司杭州联韵科技有限公司完成注销清算，故从 2025 年 4 月起不再纳入合并范围。

⑤2025 年 4 月，子公司杭州迅谷科技有限公司完成注销清算，故从 2025 年 4 月起不再纳入合并范围。

⑥2025 年 4 月，子公司杭州质拓科技有限公司完成注销清算，故从 2025 年 4 月起不再纳入合并范围。

## 八、聘任、解聘会计师事务所情况

现聘任的会计师事务所

境内会计师事务所名称	立信会计师事务所（特殊普通合伙）
境内会计师事务所报酬（万元）	85
境内会计师事务所审计服务的连续年限	5
境内会计师事务所注册会计师姓名	魏琴、夏育新
境内会计师事务所注册会计师审计服务的连续年限	1 年、1 年

是否改聘会计师事务所

是 否

聘请内部控制审计会计师事务所、财务顾问或保荐人情况

适用 不适用

报告期内，公司聘请立信会计师事务所（特殊普通合伙）作为公司 2025 年度内部控制审计机构，支付的内部控制审计费用为 20 万元。

## 九、年度报告披露后面临退市情况

适用 不适用

## 十、破产重整相关事项

适用 不适用

公司报告期未发生破产重整相关事项。

## 十一、重大诉讼、仲裁事项

适用 不适用

诉讼(仲裁)基本情况	涉案金额(万元)	是否形成预计负债	诉讼(仲裁)进展	诉讼(仲裁)审理结果及影响	诉讼(仲裁)判决执行情况	披露日期	披露索引
本公司作为被告产生的纠纷等	42.21	否	已判决	已判决，对公司不构成重大影响	已执行完毕		
本公司作为被申请人产生的纠纷	2.7	否	已调解	已调解，对公司不构成重大影响	已执行完毕		

## 十二、处罚及整改情况

适用 不适用

公司报告期不存在处罚及整改情况。

## 十三、公司及其控股股东、实际控制人的诚信状况

适用 不适用

## 十四、重大关联交易

### 1、与日常经营相关的关联交易

适用 不适用

关联交易方	关联关系	关联交易类型	关联交易内容	关联交易定价原则	关联交易价格	关联交易金额（万元）	占同类交易金额的比例	获批的交易额度（万元）	是否超过获批额度	关联交易结算方式	可获得同类交易市价	披露日期	披露索引
金华市辰创金属制品有限公司	详见“第八节财务报告之十四关联方及关联交易-4 其他关联方情况”	采购	向关联方采购原材料	市场价格	参照市场价格双方共同约定	657.5	2.16%	1,150.00	否	电汇	市场价格	2024年12月18日	详见公司披露于中国证监会指定的创业板信息披露网站上的《关于2025年度日常关联交易额度预计的公告》（公告编号：2024-081）
永康市益晨机械制造有限公司		采购	向关联方采购原材料			336.38	1.10%	600.00	否				
永康市洪滨塑料五金厂		采购	向关联方采购原材料			99.13	0.32%	230.00	否				
永康市启腾工贸有限公司		采购	向关联方采购原材料			65.52	0.21%	120.00	否				
金华伟博工贸有限公司		采购	向关联方采购原材料			142.49	0.47%	360.00	否				
金华东帆电动工具有限公司		采购	向关联方采购整机			3,602.91	20.34%	3,700.00	否				
浙江旋风工具制造有限公司		采购	向关联方采购整机			2,302.47	13.00%	3,500.00	否				
永康市戈博机电有限公司		采购	向关联方采购整机			228.92	1.29%	1,300.00	否				
金华东帆电动工具有限公司		销售	向关联方销售零部件			462.32	5.81%	580.00 <sup>1</sup>	否				
永康市戈博机电有限公司		销售	向关联方销售零部件			6.88	0.09%	30.00	否				
永康市展磐电机有限公司		采购	接受关联方提供的劳务			142.36	7.60%	640.00	否				

合计	--	--	8,046.88	--	12,210.00	--	--	--	--	--
大额销货退回的详细情况	不适用									
按类别对本期将发生的日常关联交易进行总金额预计的，在报告期内的实际履行情况（如有）	公司预计 2025 年关联交易金额为 12,210.00 万元，报告期内实际发生上述关联交易金额为 8,046.88 万元，报告期内发生的日常关联交易均未超过 2025 年日常关联交易预计额度									
交易价格与市场参考价格差异较大的原因（如适用）	不适用									

注：1 2025 年 9 月 30 日，公司对金华东帆电动工具有限公司关联交易（向关联方销售产品）新增预计额度 320 万元，该事项属于总经理审议权限范围，已经总经理审议通过，无需经董事会及股东会审议。

## 2、资产或股权收购、出售发生的关联交易

适用 不适用

公司报告期未发生资产或股权收购、出售的关联交易。

## 3、共同对外投资的关联交易

适用 不适用

公司报告期未发生共同对外投资的关联交易。

## 4、关联债权债务往来

适用 不适用

是否存在非经营性关联债权债务往来

是 否

公司报告期不存在非经营性关联债权债务往来。

## 5、与存在关联关系的财务公司的往来情况

适用 不适用

公司与存在关联关系的财务公司与关联方之间不存在存款、贷款、授信或其他金融业务。

## 6、公司控股的财务公司与关联方的往来情况

适用 不适用

公司控股的财务公司与关联方之间不存在存款、贷款、授信或其他金融业务。

## 7、其他重大关联交易

适用 不适用

公司报告期无其他重大关联交易。

## 十五、重大合同及其履行情况

### 1、托管、承包、租赁事项情况

#### (1) 托管情况

适用 不适用

公司报告期不存在托管情况。

#### (2) 承包情况

适用 不适用

公司报告期不存在承包情况。

#### (3) 租赁情况

适用 不适用

租赁情况说明

序号	出租人	位置	面积	用途	租赁期间	承租人
1	浙江惠盛新材料有限公司	婺城区白龙桥镇临江工业园西溪街 228 号 4#厂房一层二层	4536 m <sup>2</sup>	生产、办公	2023 年 1 月 1 日至 2025 年 12 月 31 日	金华云创
2	金华市飞地经济投资发展有限公司	深圳市龙岗区龙城街道青春路启迪协信科技园 10 栋 503 室	1 间	办公	2024 年 9 月 1 日至 2026 年 8 月 31 日	开创电气
3	深圳市悦德商业运营管理有限公司	深圳市南山区高新区南区高新南六道 10 号朗科大厦 13 层 07 单元	1 间	办公	2025 年 8 月 1 日至 2025 年 11 月 30 日	开创电气
4	深圳市悦德商业运营管理有限公司	深圳市南山区高新区南区高新南六道 10 号朗科大厦 13 层 07 单元	1 间	办公	2025 年 12 月 1 日至 2025 年 12 月 31 日	格睿（深圳）

5	深圳市悦德商业运营管理有限公司	深圳市南山区高新区南区高新南六道 10 号朗科大厦 10 层 03 单元	1 间	办公	2025 年 2 月 15 日至 2025 年 7 月 31 日	开创电气
6	启迪控股股份有限公司、北京诚志利华科技发展有限公司	北京市海淀区中关村东路 1 号院 1 号楼清华科技园创新大厦 A 座 112	1 间	办公	2025 年 11 月 1 日至 2026 年 10 月 31 日	燕谷智能
7	阮文成	Khu đồng miếu, tổ dân phố Bao Trìn, xã Thái Thụy, tỉnh Hưng Yên	1 栋 528 m <sup>2</sup>	宿舍	2025 年 10 月 15 日至 2027 年 9 月 3 日	开创（越南）
8	范文玲	婺城新区君启小区 7 幢 606 室	1 间	住宅	2025 年 2 月 6 日至 2026 年 2 月 5 日	开创电气
9	浙江惠盛新材料有限公司	婺城区白龙桥镇临江工业园区西溪街 228 号内 4#厂房 4 楼	2268 m <sup>2</sup>	生产、办公	2024 年 12 月 10 日至 2025 年 1 月 10 日	金华云创
10	金华市初阳园区管理有限公司	金华立春智能仪表科技园内厂房 32 幢 1-2 单元	1658.72 m <sup>2</sup>	仓库	2024 年 10 月 22 日至 2025 年 1 月 21 日	开创电气
11	金华市初阳园区管理有限公司	金华立春智能仪表科技园内厂房 32 幢 5 单元	954.53 m <sup>2</sup>	仓库	2024 年 11 月 20 日至 2025 年 1 月 21 日	开创电气

为公司带来的损益达到公司报告期利润总额 10%以上的项目

适用 不适用

公司报告期不存在为公司带来的损益达到公司报告期利润总额 10%以上的租赁项目。

## 2、重大担保

☑适用 ☐不适用

单位：万元

公司及其子公司对外担保情况（不包括对子公司的担保）										
担保对象名称	担保额度相关公告披露日期	担保额度	实际发生日期	实际担保金额	担保类型	担保物（如有）	反担保情况（如有）	担保期	是否履行完毕	是否为关联方担保
公司对子公司的担保情况										
担保对象名称	担保额度相关公告披露日期	担保额度	实际发生日期	实际担保金额	担保类型	担保物（如有）	反担保情况（如有）	担保期	是否履行完毕	是否为关联方担保
燕谷（北京）机器人智能技术有限公司	2025年11月13日	5,000	2025年11月27日	5,000	连带责任保证		燕谷智能其他股东刘保钰、郭旻同意为公司上述担保事项按照其在燕谷智能的出资比例提供反担保，并与公司及燕谷智能签署《反担保协议》。	保证期间自燕谷（北京）机器人智能技术有限公司（甲方）、浙江开创电气股份有限公司、清华大学联合建立清华大学-浙江开创电气股份有限公司多模态具身智能联合研究中心合作协议书生效之日起，至甲方在协议项下所有义务履行期届满之日后两年止。	否	否
报告期内审批对子公司担保额度合计（B1）			5,000	报告期内对子公司担保实际发生额合计（B2）						5,000
报告期末已审批的对子公司担保额度合计（B3）			5,000	报告期末对子公司实际担保余额合计（B4）						5,000
子公司对子公司的担保情况										
担保对象名称	担保额度相关公告披露日期	担保额度	实际发生日期	实际担保金额	担保类型	担保物（如有）	反担保情况（如有）	担保期	是否履行完毕	是否为关联方担保

公司担保总额（即前三大项的合计）			
报告期内审批担保额度合计（A1+B1+C1）	5,000	报告期内担保实际发生额合计（A2+B2+C2）	5,000
报告期末已审批的担保额度合计（A3+B3+C3）	5,000	报告期末实际担保余额合计（A4+B4+C4）	5,000
全部担保余额（即 A4+B4+C4）占公司净资产的比例			7.21%
其中：			

采用复合方式担保的具体情况说明

### 3、委托他人进行现金资产管理情况

#### (1) 委托理财情况

适用 不适用

报告期内委托理财概况

单位：万元

产品类别	风险特征	报告期内委托理财的余额	逾期未收回的金额
银行理财产品	R1 低风险	2,200	0
券商理财产品	R1 低风险	6,000	0

公司作为单一委托人委托金融机构开展资产管理，或投资安全性较低、流动性较差的高风险委托理财具体情况

适用 不适用

(2) 委托贷款情况

适用 不适用

公司报告期不存在委托贷款。

4、其他重大合同

适用 不适用

公司报告期不存在其他重大合同。

十六、募集资金使用情况

适用 不适用

1、募集资金总体使用情况

适用 不适用

单位：万元

募集年份	募集方式	证券上市日期	募集资金总额	募集资金净额 (1)	本期已使用募集资金总额	已累计使用募集资金总额 (2)	报告期末募集资金使用比例 (3) = (2) / (1)	报告期内变更用途的募集资金总额	累计变更用途的募集资金总额	累计变更用途的募集资金总额比例	尚未使用募集资金总额	尚未使用募集资金用途及去向	闲置两年以上募集资金金额
2023 年	首次公开发行	2023 年 06 月 19 日	36,300	30,319.01	8,095.23	18,422.89	60.76%	0	26,467.33	87.30%	12,736.61	募集资金存放于专户及进行现金管理	0
合计	--	--	36,300	30,319.01	8,095.23	18,422.89	60.76%	0	26,467.33	87.30%	12,736.61	--	0

募集资金总体使用情况说明：

截至 2025 年 12 月 31 日，公司募集资金专户余额 6,736.61 万元，利用暂时闲置募集资金购买理财产品 6,000.00 万元（其中 4,000.00 万元存放于工商银行广发证券户（36222182）购买理财，2,000.00 万元存放农业银行国金证券户（8882774098）购买理财）。

报告期内，公司募集资金直接投入募投项目 8,095.23 万元，截至 2025 年 12 月 31 日，公司募集资金累计直接投入募投项目 18,422.89 万元，尚未使用金额为 12,736.61 万元（其中募集资金 11,887.11 万元，专户存款利息扣除手续费后金额 849.50 万元）。

## 2、募集资金承诺项目情况

适用 不适用

单位：万元

融资项目名称	证券上市日期	承诺投资项目和超募资金投向	项目性质	是否已变更项目(含部分变更)	募集资金承诺投资总额	调整后投资总额(1)	本报告期投入金额	截至期末累计投入金额(2)	截至期末投资进度(3) = (2)/(1)	项目达到预定可使用状态日期	本报告期实现的效益	截止报告期末累计实现的效益	是否达到预计效益	项目可行性是否发生重大变化
承诺投资项目														
2023 年首次公开发行股票	2023 年 06 月 19 日	年产 100 万台手持式锂电电动工具生产线建设项目	生产建设	是	20,217	0	0	0					不适用	是
2023 年首次公开发行股票	2023 年 06 月 19 日	年产 100 万台交流电动工具建设项目	生产建设	是	6,818.46	0	0	0					不适用	是
2023 年首次公开发行股票	2023 年 06 月 19 日	研发中心项目	研发项目	是	3,659.88	0	0	0					不适用	是

2023 年首次公开发行股票	2023 年 06 月 19 日	补充营运资金	运营管理	是	15,000	0	0	0					不适用	是
2023 年首次公开发行股票	2023 年 06 月 19 日	营销网络拓展及品牌建设提升项目	运营管理	是	8,214	4,000	118.98	338.42	8.46%	2028 年 07 月 31 日 <sup>1</sup>			不适用	否
2023 年首次公开发行股票	2023 年 06 月 19 日	通过新设新加坡公司在越南投资建设年产 80 万台手持式电动工具及零配件生产项目	生产建设	是		6,102.01	0	6,142.43 <sup>2</sup>	100.66%	2025 年 08 月 31 日 <sup>3</sup>		<sup>4</sup>	不适用	否
2023 年首次公开发行股票	2023 年 06 月 19 日	年产 200 万台锂电电动工具生产项目	生产建设	是		20,365.32 <sup>5</sup>	7,976.25	11,942.04	58.64%	2028 年 05 月 31 日			不适用	否
承诺投资项目小计				--	53,909.34	30,467.33	8,095.23	18,422.89	--	--			--	--
超募资金投向														
不适用	2023 年 06 月 19 日	不适用	不适用	否									不适用	否
合计				--	53,909.34	30,467.33	8,095.23	18,422.89	--	--	0	0	--	--
分项目说明未达到计划进度、预计收		1、原募投项目于 2020 年 1 月立项，是基于当时对国内外电动工具市场的发展状况和前景而作出的。由于 2020 年以来，全球经济遭受重创，国际贸易和投资萎缩，全球产业链供应链遭受冲击。同时，中美之间的贸易摩擦、俄乌战争、地缘政治等不确定因素都对公司的生产经营带来新的挑战。鉴于上述原因及公司首次公开发行股票募集资金净额少于《首次公开发行股票并在创业板上市招股说明书》中的募投项目拟投入的募集资金实际情												

<p>益的情况和原因 (含“是否达到预计效益”选择“不适用”的原因)</p>	<p>况,为进一步促进公司业务发展,提高募集资金使用效率,按照项目的轻重缓急等实际情况,公司主动适应市场变化于 2023 年 9 月 9 日召开了第二届董事会第十三次会议和第二届监事会第十一次会议,并于 2023 年 9 月 19 日召开 2023 年第三次临时股东大会,审议通过了《关于变更部分募集资金用途的议案》《关于对外投资的议案》,同意调减“营销网络拓展及品牌建设提升项目”投资额、实施内容并增加实施主体金华星河科技有限公司、金华丁宇电子商务有限公司,并向子公司提供借款以实施募投项目;取消“年产 100 万台交流电动工具建设项目”、“研发中心项目”及“补充营运资金”;新增“通过新设新加坡公司在越南投资建设年产 80 万台手持式电动工具及零配件生产项目”,并通过向实施主体以注资及提供借款的方式以实施募投项目。营销网络拓展及品牌建设提升项目属于费用项目,无法测算项目收益。</p> <p>2、通过新设新加坡公司在越南投资建设年产 80 万台手持式电动工具及零配件生产项目,于 2025 年 8 月达到预定可使用状态,因承诺效益为项目完全达产下的年均效益值,故该项目“是否达到预计效益”为不适用。</p> <p>3、基于公司整体发展战略,为丰富公司产品结构,更好地满足公司未来发展的需要,公司主动适应市场变化于 2024 年 4 月 29 日公司召开了第二届董事会第二十次会议、第二届监事会第十八次会议,2024 年 5 月 10 日召开了 2023 年年度股东大会,审议通过了《关于变更部分募集资金用途的议案》《关于对外投资的议案》,同意将“年产 100 万台手持式锂电电动工具生产线建设项目”变更为“年产 200 万台锂电电动工具生产项目”,同时在浙江省金华市金东区新设全资子公司浙江海纳电器有限公司作为本次募集资金投资项目的实施主体,实施新的“年产 200 万台锂电电动工具生产项目”。截至 2025 年 12 月 31 日,该项目尚未建设完成,暂无法计算该项目收益。</p>
<p>项目可行性发生重大变化的情况说明</p>	<p>1、原募集资金投资项目(以下简称“募投项目”)于 2020 年 1 月立项,是基于当时国内外电动工具市场的发展状况和前景而作出的。由于 2020 年以来,全球经济遭受重创,国际贸易和投资萎缩,全球产业链供应链遭受冲击。同时,中美之间的贸易摩擦、俄乌战争、地缘政治等不确定因素都对公司的生产经营带来新的挑战。其次,公司首次公开发行股票募集资金净额少于《首次公开发行股票并在创业板上市招股说明书》中的募投项目拟投入的募集资金。鉴于上述原因及公司首次公开发行股票实际募集资金情况,为进一步促进公司业务发展,提高募集资金使用效率,按照项目的轻重缓急等实际情况,公司主动适应市场变化,决定终止“年产 100 万台交流电动工具建设项目”、“研发中心项目”,募集资金不再用于补充营运资金;同时调减“营销网络拓展及品牌建设提升项目”投资额、调整实施内容并增加实施主体。公司目前主要销售来自海外,面对中美之间的贸易摩擦、地缘政治等不确定因素影响,应海外主要客户保障供应链稳定的要求,为了规避风险并持续扩大海外业务,分散生产基地已成为公司应对宏观风险的必要手段;当前产业链中一些企业已陆续开始布局东南亚,相关产业聚集逐步形成,同时作为下一个产业转移的主要承接地,东南亚地区劳动力相对丰富,生产要素优势明显。鉴于以上因素考虑,公司拟新增“通过新设新加坡公司在越南投资建设年产 80 万台手持式电动工具及零配件生产项目”,并通过向实施主体以注资及提供借款的方式以实施募投项目。具体内容详见公司于 2023 年 9 月 11 日披露的《关于变更部分募集资金用途的公告》(公告编号:2023-031)。</p> <p>2、基于公司整体发展战略,为丰富公司产品结构,更好地满足公司未来发展的需要,公司主动适应市场变化,决定将“年产 100 万台手持式锂电电动工具生产线建设项目”变更为“年产 200 万台锂电电动工具生产项目”,同时拟在浙江省金华市金东区新设全资子公司浙江海纳电器有限公司以实施新募投项目。具体内容详见公司于 2024 年 4 月 30 日披露的《关于变更部分募集资金用途的公告》(公告编号:2024-032)。</p>
<p>超募资金的金额、用途及使用进展情况</p>	<p>不适用</p>
<p>存在擅自变更募集资金用途、违规占用募集资金的情形</p>	<p>不适用</p>

募集资金投资项目实施地点变更情况	不适用
募集资金投资项目实施方式调整情况	适用
	报告期内发生
	<p>2025 年 1 月 17 日公司召开第二届董事会第二十八次会议、第二届监事会第二十五次会议，2025 年 2 月 11 日召开 2025 年第二次临时股东大会，审议通过了《关于调整部分募集资金投资项目实施内容及内部投资结构的议案》，同意公司在募集资金投资项目投资总额、实施主体不发生变更的情况下，对“年产 200 万台锂电电动工具生产项目”的实施内容及内部投资结构进行调整；具体内容详见公司于 2025 年 1 月 18 日披露的《关于调整部分募集资金投资项目实施内容及内部投资结构的公告》（公告编号：2025-004）。</p> <p>以前年度发生</p> <p>1、2023 年 9 月 9 日公司召开第二届董事会第十三次会议、第二届监事会第十一次会议，并于 2023 年 9 月 19 日召开了 2023 年第三次临时股东大会，审议通过了《关于变更部分募集资金用途的议案》，同意公司调减“营销网络拓展及品牌建设提升项目”投资额、实施内容并增加实施主体星河科技和丁宇商务，并向子公司提供借款以实施募投项目。</p> <p>2、2024 年 4 月 29 日公司召开了第二届董事会第二十次会议、第二届监事会第十八次会议，2024 年 5 月 10 日召开了 2023 年年度股东大会，审议通过了《关于变更部分募集资金用途的议案》，同意将“年产 100 万台手持式锂电电动工具生产线建设项目”变更为“年产 200 万台锂电电动工具生产项目”，同时在浙江省金华市金东区新设全资子公司浙江海纳电器有限公司作为本次募集资金投资项目的实施主体，实施新的“年产 200 万台锂电电动工具生产项目”。公司拟使用募集资金向相关实施主体提供注册资本及借款以实施募投项目。具体内容详见公司于 2024 年 4 月 30 日披露的《关于变更部分募集资金用途的公告》（公告编号：2024-032）。</p> <p>3、2024 年 10 月 25 日公司召开的第二届董事会第二十五次会议、第二届监事会第二十二次会议、2024 年 11 月 14 日召开的 2024 年第三次临时股东大会，审议通过了《关于变更部分募集资金投资项目实施方式的议案》，同意变更“通过新设新加坡公司在越南投资建设年产 80 万台手持式电动工具及零配件生产项目”的实施方式；具体内容详见公司于 2024 年 10 月 25 日披露的《关于变更部分募集资金投资项目实施方式的公告》（公告编号：2024-072）。</p>
募集资金投资项目先期投入及置换情况	不适用
用闲置募集资金暂时补充流动资金情况	不适用
项目实施出现募集资金结余的金额及	适用

原因	公司募集资金投资项目“开创（越南）项目”已达到预定可使用状态并于 2025 年 8 月 18 日结项。结项后公司将“开创（越南）项目”对应的募集资金专项账户的节余资金（含利息收入净额）9.01 万元（根据募集资金转出当日银行结息余额及汇率计算）永久补充流动资金划转至公司的银行账户，并完成“开创（越南）项目”对应的募集资金专户的注销手续。上述事项的具体情况详见公司分别于 2025 年 8 月 18 日、2025 年 9 月 10 日在中国证监会指定的创业板信息披露网站上披露的《关于首次公开发行股票部分募集资金投资项目结项的公告》（2025-046）、《关于部分募集资金专户完成销户的公告》（公告编号：2025-051）。
尚未使用的募集资金用途及去向	截至 2025 年 12 月 31 日，除利用暂时闲置募集资金 6,000.00 万元购买理财产品外，其余尚未使用的募集资金余额 6,736.61 万元，存放在公司募集资金专户内。
募集资金使用及披露中存在的问题或其他情况	公司按照相关法律、法规、规范性文件的规定和要求使用募集资金，并及时、真实、准确、完整对募集资金使用情况进行了披露，不存在募集资金使用及管理的违规情形。

注：1 2026 年 4 月 24 日召开了第三届董事会第九次会议审议通过了《关于部分募集资金投资项目延期的议案》，同意将该项目达到预计可使用状态的时间由原计划的 2026 年 7 月延期至 2028 年 7 月，下同。

2 已投入募集资金金额大于计划投入募集资金金额部分系利息及理财收入。截至本报告披露日，该项目已达到预定可使用状态并已结项，下同。

3 2025 年 8 月系“通过新设新加坡公司在越南投资建设年产 80 万台手持式电动工具及零配件生产项目”一期建设达到预定可使用状态日期，截至本报告披露日，该项目已达到预定可使用状态并已结项，公司于 2025 年 9 月对该募集资金专户完成销户，下同。

4 公司“通过新设新加坡公司在越南投资建设年产 80 万台手持式电动工具及零配件生产项目”于 2025 年 6 月投产，2025 年度产能尚未完全释放。本项目于 2025 年实现销售收入 5,617.19 万元，下同。

5 年产 200 万台锂电电动工具生产项目投资金额：203,653,158.97 元为变更前募集资金投资项目“年产 100 万台手持式锂电电动工具生产线建设项目”对应募集资金专户截至 2023 年 12 月 31 日的全部余额（包含利息收入及理财收益），下同。

### 3、募集资金变更项目情况

适用 不适用

单位：万元

融资项目名称	募集方式	变更后的项目	对应的原承诺项目	变更后项目拟投入募集资金总额 (1)	本报告期实际投入金额	截至期末实际累计投入金额 (2)	截至期末投资进度 (3)=(2)/(1)	项目达到预定可使用状态日期	本报告期实现的效益	是否达到预计效益	变更后的项目可行性是否发生重大变化
2023 年首次公开发行股票	首次公开发行	营销网络拓展及品牌建设提升项目	营销网络拓展及品牌建设提升项目	4,000	118.98	338.42	8.46%	2028 年 07 月 31 日		不适用	否

2023 年首次公开发行股票	首次公开发行	通过新设新加坡公司在越南投资建设年产 80 万台手持式电动工具及零配件生产项目	年产 100 万台交流电动工具建设项目、研发中心项目、补充营运资金	6,102.01	0	6,142.43	100.66%	2025 年 08 月 31 日		不适用	否
2023 年首次公开发行股票	首次公开发行	年产 200 万台锂电电动工具生产项目	年产 100 万台手持式锂电电动工具生产线建设项目	20,365.32	7,976.25	11,942.04	58.64%	2028 年 05 月 31 日		不适用	否
合计	--	--	--	30,467.33	8,095.23	18,422.89	--	--	0	--	--
变更原因、决策程序及信息披露情况说明 (分具体项目)			<p>1、往期变更情况详见《关于募集资金 2025 年度存放、管理与使用情况的专项报告》之“四、改变募投项目的资金使用情况（一）改变募集资金投资项目情况表”或公司分别于 2023 年 9 月 11 日、2024 年 4 月 30 日、2024 年 10 月 26 日披露于中国证监会指定的创业板信息披露网站上的《关于变更部分募集资金用途的公告》（公告编号：2023-031）、《关于变更部分募集资金用途的公告》（公告编号：2024-032）及《关于变更部分募集资金投资项目实施方式的公告》（公告编号：2024-072）。</p> <p>报告期内，公司对“年产 200 万台锂电电动工具生产项目”的实施内容及内部投资结构进行调整。</p> <p>近年来园林工具规模稳步增长，据 Global Market Insights 预计，2023 年全球草坪和园林设备市场规模将达 397 亿美元，预计 2025 年将达到 454.5 亿美元，年均复合增长率约 7.0%，整体市场空间广阔。同时随着锂电技术进步、成本下探，锂电园林工具产品优势逐步显现。根据高工产研锂电研究所统计，锂电园林工具市场渗透率从 2016 年的 15% 提高至 2019 年的 23%。根据 TraQline 统计数据，预计到 2025 年，锂电园林工具市场规模将达 56 亿美元。有鉴于此，为提高募集资金使用效率，进一步优化生产线布局，拓展锂电产品线，实现更多产品种类规模化自主生产的能力，满足公司经营发展需要，公司经审慎研究和论证，拟调整“年产 200 万台锂电电动工具生产项目”的实施内容及内部投资结构，建设完成后该项目将形成年产 200 万台锂电电动工具（含 50 万台锂电园林工具）的制造能力。</p> <p>2025 年 1 月 17 日召开第二届董事会第二十八次会议、第二届监事会第二十五次会议，2025 年 2 月 11 日召开 2025 年第二次临时股东大会，审议通过了《关于调整部分募集资金投资项目实施内容及内部投资结构的议案》，同意公司在募集资金投资项目投资总额、实施主体不发生变化的情况下，对“年产 200 万台锂电电动工具生产项目”的实施内容及内部投资结构进行调整；具体内容详见公司于 2025 年 1 月 17 日披露的《关于调整部分募集资金投资项目实施内容及内部投资结构的公告》（公告编号：2025-004）。</p>								
未达到计划进度或预计收益的情况和原因 (分具体项目)			具体详见“2、募集资金承诺项目情况”之“未达到计划进度或预计收益的情况和原因（分具体项目）”。								
变更后的项目可行性发生重大变化的情况说明			不适用								

#### 4、中介机构关于募集资金存储与使用情况的核查意见

适用 不适用

##### （1）保荐机构核查意见

经核查，国金证券股份有限公司认为：公司募集资金 2025 年度存放、管理与使用情况符合《深圳证券交易所创业板股票上市规则》《深圳证券交易所上市公司自律监管指引第 2 号——创业板上市公司规范运作》《上市公司募集资金监管规则》及相关法律法规的规定，对募集资金进行了专户存储和专项使用，募集资金具体使用情况与已披露情况一致，不存在变相改变募集资金投向和损害股东利益的情况，也不存在违规使用募集资金的情形。综上，保荐机构对公司募集资金存放与使用情况无异议。

##### （2）审计机构鉴证意见

经鉴证，立信会计师事务所（特殊普通合伙）认为：浙江开创电气股份有限公司 2025 年度募集资金存放、管理与使用情况专项报告在所有重大方面按照中国证券监督管理委员会《上市公司募集资金监管规则》（证监会公告〔2025〕10 号）、《深圳证券交易所上市公司自律监管指引第 2 号——创业板上市公司规范运作》以及《深圳证券交易所创业板上市公司自律监管指南第 2 号——公告格式》的相关规定编制，如实反映了浙江开创电气股份有限公司 2025 年度募集资金存放、管理与使用情况。

#### 十七、其他重大事项的说明

适用 不适用

公司报告期不存在需要说明的其他重大事项。

#### 十八、公司子公司重大事项

适用 不适用

## 第六节 股份变动及股东情况

### 一、股份变动情况

#### 1、股份变动情况

单位：股

	本次变动前		本次变动增减（+，-）					本次变动后	
	数量	比例	发行新股	送股	公积金转股	其他	小计	数量	比例
一、有限售条件股份	56,160,000	54.00%	157,500				157,500	56,317,500	53.84%
1、国家持股									
2、国有法人持股									
3、其他内资持股	56,160,000	54.00%	157,500				157,500	56,317,500	53.84%
其中：境内法人持股	8,541,000	8.21%						8,541,000	8.17%
境内自然人持股	47,619,000	45.79%	157,500				157,500	47,776,500	45.68%
4、外资持股									
其中：境外法人持股									
境外自然人持股									
二、无限售条件股份	47,840,000	46.00%	442,500				442,500	48,282,500	46.16%
1、人民币普通股	47,840,000	46.00%	442,500				442,500	48,282,500	46.16%

2、境内上市的外资股									
3、境外上市的外资股									
4、其他									
三、股份总数	104,000,000	100.00%	600,000				600,000	104,600,000	100.00%

股份变动的的原因

适用 不适用

2025年10月，公司2024年限制性股票激励计划首次授予部分第一个归属期归属条件成就，向符合条件的27名激励对象定向发行60.00万股A股普通股股票并完成归属登记，于2025年10月27日上市流通。按照相关规定，本次限制性股票激励对象为公司董事、高级管理人员的，其所持股份的75%（15.75万股）予以限售。

股份变动的批准情况

适用 不适用

2025年10月10日，公司召开第三届董事会第四次会议，审议通过了《关于2024年限制性股票激励计划首次授予部分第一个归属期归属条件成就的议案》，与会董事一致认为2024年限制性股票激励计划首次授予部分第一个归属期归属条件已经成就，董事会同意为符合条件的27名激励对象办理60.00万股第二类限制性股票归属事宜。

公司董事会独立董事专门会议对以上事项发表了明确同意的意见，并对本次归属的激励对象名单进行了核实并发表了核查意见。国浩律师（杭州）事务所出具了法律意见书。

股份变动的过户情况

适用 不适用

2025年10月，经申请，公司已在中国证券登记结算有限责任公司深圳分公司办理完成本次第二类限制性股票归属登记手续，本次归属的第二类限制性股票上市流通日为2025年10月27日。

股份变动对最近一年和最近一期基本每股收益和稀释每股收益、归属于公司普通股股东的每股净资产等财务指标的影响

适用 不适用

详见“第二节公司简介和主要财务指标”之“五、主要会计数据和财务指标”。

公司认为必要或证券监管机构要求披露的其他内容

适用 不适用

## 2、限售股份变动情况

☑适用 ☐不适用

单位：股

股东名称	期初限售股数	本期增加限售股数	本期解除限售股数	期末限售股数	限售原因	解除限售日期
吴宁	30,381,000	0	0	30,381,000	首发前限售股	2026年6月19日
吴用	14,365,000	0	0	14,365,000	首发前限售股	2026年6月19日
吴静	2,873,000	0	0	2,873,000	首发前限售股	2026年6月19日
金华先河投资合伙企业（有限合伙）	8,541,000	0	0	8,541,000	首发前限售股	其中吴宁、吴加勇所持公司股份2026年6月19日可上市交易；其余合伙人所持公司股份2024年6月19日上市交易
张垚嗣	0	45,000	0	45,000	高管锁定股	执行董高限售相关规定
黄丽	0	45,000	0	45,000	高管锁定股	执行董高限售相关规定
王寿江	0	22,500	0	22,500	高管锁定股	执行董高限售相关规定
张威	0	45,000	0	45,000	高管锁定股	执行董高限售相关规定
合计	56,160,000	157,500	0	56,317,500	--	--

## 二、证券发行与上市情况

## 1、报告期内证券发行（不含优先股）情况

☑适用 ☐不适用

股票及其衍生证券名称	发行日期	发行价格（或利率）	发行数量	上市日期	获准上市交易数量	交易终止日期	披露索引	披露日期
股票类								
人民币普通股 A 股	2025年10月27日	8.99	600,000	2025年10月27日	600,000		具体内容详见公司在中国证监会指定的创业板信息披露网站上披露的《关于2024年限制性股票激励计划首次授予部分第一个归属期归属结果暨股份上市的公告》（公告编号：2025-059）	2025年10月23日
可转换公司债券、分离交易的可转换公司债券、公司债类								
其他衍生证券类								

报告期内证券发行（不含优先股）情况的说明

2025 年 10 月，经申请，公司已在中国证券登记结算有限责任公司深圳分公司办理完成本次第二类限制性股票归属登记手续，本次归属的第二类限制性股票上市流通日为 2025 年 10 月 27 日。

## 2、公司股份总数及股东结构的变动、公司资产和负债结构的变动情况说明

适用 不适用

报告期内，公司股份总数及股东结构均发生了变化，具体变化情况详见本报告“第六节股份变动及股东情况”之“一、股份变动情况”。

## 3、现存的内部职工股情况

适用 不适用

### 三、股东和实际控制人情况

#### 1、公司股东数量及持股情况

单位：股

报告期末普通股股东总数	5,888	年度报告披露日前上一月末普通股股东总数	6,254	报告期末表决权恢复的优先股股东总数（如有）（参见注 9）	0	年度报告披露日前上一月末表决权恢复的优先股股东总数（如有）（参见注 9）	0	持有特别表决权股份的股东总数（如有）	0
持股 5%以上的股东或前 10 名股东持股情况（不含通过转融通出借股份）									
股东名称	股东性质	持股比例	报告期末持股数量	报告期内增减变动情况	持有有限售条件的股份数量	持有无限售条件的股份数量	质押、标记或冻结情况		
							股份状态	数量	
吴宁	境内自然人	29.04%	30,381,000	0	30,381,000	0	质押	18,300,000	
金华先河投资合伙企业（有限合伙）	境内非国有法人	15.62%	16,341,000	0	8,541,000	7,800,000	不适用	0	
吴用	境内自然人	13.73%	14,365,000	0	14,365,000	0	质押	7,930,000	
王莹	境内自然人	3.87%	4,050,000	-1,020,000	0	4,050,000	不适用	0	
吴静	境内自然人	2.75%	2,873,000	0	2,873,000	0	不适用	0	
罗相春	境内自然人	2.68%	2,803,400	-706,600	0	2,803,400	不适用	0	
林浙南	境内自然人	2.02%	2,113,600	-1,006,400	0	2,113,600	不适用	0	
黄嘉眉	境内自然人	1.28%	1,340,090	-999,910	0	1,340,090	不适用	0	
张大阳	境内自然人	0.54%	564,310	564,310	0	564,310	不适用	0	
孙华	境内自然人	0.53%	550,500	550,500	0	550,500	不适用	0	

战略投资者或一般法人因配售新股成为前 10 名股东的情况（如有）（参见注 4）	不适用		
上述股东关联关系或一致行动的说明	1、吴用为吴宁的弟弟，双方签署了一致行动协议；股东吴静为吴宁、吴用的姐姐；吴宁持有金华先河投资合伙企业（有限合伙）45.11%的份额。 2、王莹的配偶与林浙南的配偶为兄妹关系。 3、除上述情况之外，未知其他股东之间是否存在关联关系和一致行动人关系。		
上述股东涉及委托/受托表决权、放弃表决权情况的说明	不适用		
前 10 名股东中存在回购专户的特别说明（如有）（参见注 10）	不适用		
前 10 名无限售条件股东持股情况（不含通过转融通出借股份、高管锁定股）			
股东名称	报告期末持有无限售条件股份数量	股份种类	
		股份种类	数量
金华先河投资合伙企业（有限合伙）	7,800,000	人民币普通股	7,800,000
王莹	4,050,000	人民币普通股	4,050,000
罗相春	2,803,400	人民币普通股	2,803,400
林浙南	2,113,600	人民币普通股	2,113,600
黄嘉眉	1,340,090	人民币普通股	1,340,090
张大阳	564,310	人民币普通股	564,310
孙华	550,500	人民币普通股	550,500
傅洪卫	490,300	人民币普通股	490,300
庄立新	475,580	人民币普通股	475,580

黄美红	427,400	人民币普通股	427,400
前 10 名无限售流通股股东之间，以及前 10 名无限售流通股股东和前 10 名股东之间关联关系或一致行动的说明	1、前 10 名无限售流通股股东中王莹的配偶与林浙南的配偶为兄妹关系。 除上述情况外，公司未知前 10 名其他无限售流通股股东之间，以及前 10 名无限售流通股股东和前 10 名股东之间是否存在关联关系或一致行动。		
参与融资融券业务股东情况说明（如有）（参见注 5）	上述股东中：股东“张大阳”通过普通证券账户持有公司股份 10 股，通过中国银河证券股份有限公司客户信用交易担保证券账户持有本公司股份 564,300 股，实际合计持有公司股份 564,310 股； 股东“孙华”通过普通证券账户持有公司股份 0 股，通过浙商证券股份有限公司客户信用交易担保证券账户持有本公司股份 550,500 股，实际合计持有公司股份 550,500 股； 股东“傅洪卫”通过普通证券账户持有公司股份 157,600 股，通过方正证券股份有限公司客户信用交易担保证券账户持有本公司股份 332,700 股，实际合计持有公司股份 490,300 股； 股东“庄立新”通过普通证券账户持有公司股份 329,400 股，通过中信建投证券股份有限公司客户信用交易担保证券账户持有本公司股份 146,180 股，实际合计持有公司股份 475,580 股； 股东“黄美红”通过普通证券账户持有公司股份 207,100 股，通过华泰证券股份有限公司客户信用交易担保证券账户持有本公司股份 220,300 股，实际合计持有公司股份 427,400 股。		

持股 5%以上股东、前 10 名股东及前 10 名无限售流通股股东参与转融通业务出借股份情况

适用 不适用

前 10 名股东及前 10 名无限售流通股股东因转融通出借/归还原因导致较上期发生变化

适用 不适用

公司是否具有表决权差异安排

适用 不适用

公司前 10 名普通股股东、前 10 名无限售条件普通股股东在报告期内是否进行约定购回交易

是 否

公司前 10 名普通股股东、前 10 名无限售条件普通股股东在报告期内未进行约定购回交易。

## 2、公司控股股东情况

控股股东性质：自然人控股

控股股东类型：自然人

控股股东姓名	国籍	是否取得其他国家或地区居留权
吴宁	本人	否
主要职业及职务	公司控股股东、实际控制人吴宁担任公司董事长；2003年11月至2015年11月，担任浙江金磐机电实业有限公司总经理；2015年12月至2019年7月，历任开创有限董事长、执行董事；2019年7月至今，担任开创电气董事长；2007年1月至今，任金华大金磐置业有限公司监事，2007年1月至今，任重庆成大置业有限公司监事。	
报告期内控股和参股的其他境内外上市公司的股权情况	不适用	

控股股东报告期内变更

适用 不适用

公司报告期控股股东未发生变更。

## 3、公司实际控制人及其一致行动人

实际控制人性质：境内自然人

实际控制人类型：自然人

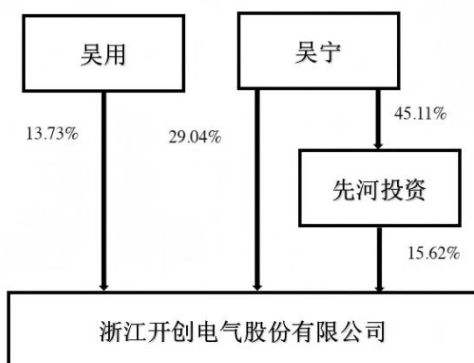
实际控制人姓名	与实际控制人关系	国籍	是否取得其他国家或地区居留权
吴宁	本人	中国	否
吴用	一致行动（含协议、亲属、同一控制）	中国	否
主要职业及职务	公司控股股东、实际控制人吴宁先生担任公司董事长；2003年11月至2015年11月，担任浙江金磐机电实业有限公司总经理；2015年12月至2019年7月，历任开创有限董事长、执行董事；2019年7月至今，担任开创电气董事长；2007年1月至今，任金华大金磐置业有限公司监事，2007年1月至今，任重庆成大置业有限公司监事。 公司控股股东、实际控制人之一致行动人吴用先生担任公司董事；2016年至2020年11月任浙江金磐机电实业有限公司监事。2020年11月至今，担任开创电气董事，兼任杭州御逸商贸有限公司执行董事兼总经理，金华市龙首鸟汽配有限公司执行董事、经理，杭州三足鸟能源科技有限公司（2025年7月已注销）经理、执行事务的董事。		
过去10年曾控股的境内外上市公司情况	不适用		

实际控制人报告期内变更

适用 不适用

公司报告期实际控制人未发生变更。

公司与实际控制人之间的产权及控制关系的方框图



实际控制人通过信托或其他资产管理方式控制公司

适用 不适用

**4、公司控股股东或第一大股东及其一致行动人累计质押股份数量占其所持公司股份数量比例达到 80%**

适用 不适用

**5、其他持股在 10%以上的法人股东**

适用 不适用

法人股东名称	法定代表人/单位负责人	成立日期	注册资本	主要经营业务或管理活动
金华先河投资合伙企业（有限合伙）	张垚嗣	2018 年 04 月 13 日	1,257.00 万元	国家法律法规政策允许无需审批的项目投资、私募股权投资、投资管理（以上经营范围未经金融等监管部门批准，不得从事向公众融资存款、融资担保、代客理财等金融服务）；企业管理咨询

**6、控股股东、实际控制人、重组方及其他承诺主体股份限制减持情况**

适用 不适用

**四、股份回购在报告期的具体实施情况**

股份回购的实施进展情况

适用 不适用

采用集中竞价交易方式减持回购股份的实施进展情况

适用 不适用

**五、优先股相关情况**

适用 不适用

报告期公司不存在优先股。

## 第七节 债券相关情况

适用 不适用

## 第八节 财务报告

### 一、审计报告

审计意见类型	标准的无保留意见
审计报告签署日期	2026 年 04 月 24 日
审计机构名称	立信会计师事务所（特殊普通合伙）
审计报告文号	信会师报字[2026]第 ZF10632 号
注册会计师姓名	魏琴、夏育新

### 审计报告正文

#### （一）审计意见

我们审计了浙江开创电气股份有限公司（以下简称开创电气）财务报表，包括 2025 年 12 月 31 日的合并及母公司资产负债表，2025 年度的合并及母公司利润表、合并及母公司现金流量表、合并及母公司所有者权益变动表以及相关财务报表附注。

我们认为，后附的财务报表在所有重大方面按照企业会计准则的规定编制，公允反映了开创电气 2025 年 12 月 31 日的合并及母公司财务状况以及 2025 年度的合并及母公司经营成果和现金流量。

#### （二）形成审计意见的基础

我们按照中国注册会计师审计准则的规定执行了审计工作。审计报告的“注册会计师对财务报表审计的责任”部分进一步阐述了我们在这些准则下的责任。按照《中国注册会计师独立性准则第 1 号——财务报表审计和审阅业务对独立性的要求》和中国注册会计师职业道德守则，我们独立于开创电气，并履行了职业道德方面的其他责任。我们在审计中遵循了对公众利益实体审计的独立性要求。我们相信，我们获取的审计证据是充分、适当的，为发表审计意见提供了基础。

#### （三）关键审计事项

关键审计事项是我们根据职业判断，认为对本期财务报表审计最为重要的事项。这些事项的应对以对财务报表整体进行审计并形成审计意见为背景，我们不对这些事项单独发表意见。

我们在审计中识别出的关键审计事项汇总如下：

关键审计事项	该事项在审计中是如何应对的
(一) 收入确认	
<p>请参阅财务报表附注“五、(三十二)”收入及“七、(三十一)营业收入和营业成本”。</p> <p>开创电气 2025 年度合并营业收入为 73,848.34 万元，主要来源于电动工具整机销售。由于收入是公司的关键业绩指标之一，从而存在管理层为了达到特定目标或期望而操纵收入确认时点的固有风险，因此将收入确认识别为关键审计事项。</p>	<p>与评价收入确认相关的审计程序中包括以下程序：</p> <ol style="list-style-type: none"> <li>1、了解和评价管理层与收入确认相关的关键内部控制的设计和运行有效性；</li> <li>2、选取样本检查销售合同，识别与商品控制权转移相关的合同条款与条件，评价收入确认时点是否符合企业会计准则的要求；</li> <li>3、对收入和成本执行分析性程序，包括：各期收入、毛利率波动分析，评价收入相关指标变动合理性，并与同行业可比公司进行比较；</li> <li>4、对报告期内主要客户和新增大额客户进行核查，获取客户工商资料、背景资料等，核查客户和交易的真实性；</li> <li>5、根据业务模式，对收入进行查验，包括：针对外销线下客户，与客户的贸易方式主要为 FOB、FCA，对账面收入进行复核，检查收入金额是否与订单相符，检查提单日期是否属于本会计期间，检查客户回款金额及回款对方单位是否相符，将账面外销收入与出口数据进行核对；针对内销线下客户，检查发货单、发票及签收单，确认账面收入记录金额是否准确，是否记录在正确的会计期间；针对亚马逊、淘宝、京东直营店铺等线上平台收入，获取平台的后台交易数据，与账面记录进行核对；</li> <li>6、对主要客户执行函证程序，以确认收入金额的准确性；</li> <li>7、就资产负债表日前后记录的收入交易，选取样本，核对出库单及其他支持性文档，以评价收入是否被记录于恰当的会计期间。</li> </ol>

#### (四) 其他信息

开创电气管理层（以下简称管理层）对其他信息负责。其他信息包括开创电气 2025 年年度报告中涵盖的信息，但不包括财务报表和我们的审计报告。

我们对财务报表发表的审计意见不涵盖其他信息，我们也不对其他信息发表任何形式的鉴证结论。

### （五）管理层和治理层对财务报表的责任

管理层负责按照企业会计准则的规定编制财务报表，使其实现公允反映，并设计、执行和维护必要的内部控制，以使财务报表不存在由于舞弊或错误导致的重大错报。

在编制财务报表时，管理层负责评估开创电气的持续经营能力，披露与持续经营相关的事项（如适用），并运用持续经营假设，除非计划进行清算、终止运营或别无其他现实的选择。

治理层负责监督开创电气的财务报告过程。

### （六）注册会计师对财务报表审计的责任

我们的目标是对财务报表整体是否不存在由于舞弊或错误导致的重大错报获取合理保证，并出具包含审计意见的审计报告。合理保证是高水平的保证，但并不能保证按照审计准则执行的审计在某一重大错报存在时总能发现。错报可能由于舞弊或错误导致，如果合理预期错报单独或汇总起来可能影响财务报表使用者依据财务报表作出的经济决策，则通常认为错报是重大的。

在按照审计准则执行审计工作的过程中，我们运用职业判断，并保持职业怀疑。同时，我们也执行以下工作：

（1）识别和评估由于舞弊或错误导致的财务报表重大错报风险，设计和实施审计程序以应对这些风险，并获取充分、适当的审计证据，作为发表审计意见的基础。由于舞弊可能涉及串通、伪造、故意遗漏、虚假陈述或凌驾于内部控制之上，未能发现由于舞弊导致的重大错报的风险高于未能发现由于错误导致的重大错报的风险。

（2）了解与审计相关的内部控制，以设计恰当的审计程序。

（3）评价管理层选用会计政策的恰当性和作出会计估计及相关披露的合理性。

（4）对管理层使用持续经营假设的恰当性得出结论。同时，根据获取的审计证据，就可能对开创电气持续经营能力产生重大疑虑的事项或情况是否存在重大不确定性得出结论。如果我们得出结论认为存在重大不确定性，审计准则要求我们在审计报告中提请报表使用者注意财务报表中的相关披露；如果披露不充分，我们应当发表非无保留意见。我们的结论基于截至审计报告日可获得的信息。然而，未来的事项或情况可能导致开创电气不能持续经营。

（5）评价财务报表的总体列报（包括披露）、结构和内容，并评价财务报表是否公允反映相关交易和事项。

（6）就开创电气中实体或业务活动的财务信息获取充分、适当的审计证据，以对合并财务报表发表审计意见。我们负责指导、监督和执行集团审计，并对审计意见承担全部责任。

我们与治理层就计划的审计范围、时间安排和重大审计发现等事项进行沟通，包括沟通我们在审计中识别出的值得关注的内部控制缺陷。

我们还就已遵守与独立性相关的职业道德要求向治理层提供声明，并与治理层沟通可能被合理认为影响我们独立性的所有关系和其他事项，以及相关的防范措施（如适用）。

从与治理层沟通过的事项中，我们确定哪些事项对本期财务报表审计最为重要，因而构成关键审计事项。我们在审计报告中描述这些事项，除非法律法规禁止公开披露这些事项，或在极少数情形下，如果合理预期在审计报告中沟通某事项造成的负面后果超过在公众利益方面产生的益处，我们确定不应在审计报告中沟通该事项。

立信会计师事务所  
(特殊普通合伙)

中国注册会计师：魏琴  
(项目合伙人)

中国注册会计师：夏育新

中国·上海

2026 年 4 月 24 日

## 二、财务报表

财务附注中报表的单位为：元

### 1、合并资产负债表

编制单位：浙江开创电气股份有限公司

2025 年 12 月 31 日

单位：元

项目	期末余额	期初余额
流动资产：		
货币资金	183,087,796.21	281,103,026.60
结算备付金	0.00	0.00
拆出资金	0.00	0.00
交易性金融资产	82,454,574.71	125,000,000.00
衍生金融资产	0.00	0.00

应收票据	0.00	0.00
应收账款	129,299,218.31	182,547,954.67
应收款项融资	0.00	0.00
预付款项	27,965,142.79	8,632,386.07
应收保费	0.00	0.00
应收分保账款	0.00	0.00
应收分保合同准备金		
其他应收款	10,462,150.85	8,170,273.16
其中：应收利息		
应收股利		
买入返售金融资产		
存货	141,064,823.29	128,505,535.13
其中：数据资源		
合同资产		
持有待售资产		
一年内到期的非流动资产		
其他流动资产	11,338,963.00	6,429,337.02
流动资产合计	585,672,669.16	740,388,512.65
非流动资产：		
发放贷款和垫款		
债权投资		
其他债权投资		
长期应收款		
长期股权投资		
其他权益工具投资		
其他非流动金融资产		
投资性房地产		
固定资产	102,736,329.08	55,917,229.56
在建工程	113,232,897.78	36,036,884.41

生产性生物资产		
油气资产		
使用权资产		739,413.07
无形资产	89,728,897.59	94,573,250.00
其中：数据资源		
开发支出		
其中：数据资源		
商誉		
长期待摊费用		76,119.16
递延所得税资产	20,925,905.34	15,024,674.72
其他非流动资产	1,930,590.20	4,603,509.17
非流动资产合计	328,554,619.99	206,971,080.09
资产总计	914,227,289.15	947,359,592.74
流动负债：		
短期借款		
向中央银行借款		
拆入资金		
交易性金融负债		
衍生金融负债		
应付票据		
应付账款	183,924,463.69	200,701,006.48
预收款项		
合同负债	4,526,261.35	6,345,208.36
卖出回购金融资产款		
吸收存款及同业存放		
代理买卖证券款		
代理承销证券款		
应付职工薪酬	19,657,900.97	15,292,914.68
应交税费	3,978,774.46	11,122,655.50

其他应付款	404,056.09	484,099.66
其中：应付利息		
应付股利		
应付手续费及佣金		
应付分保账款		
持有待售负债		
一年内到期的非流动负债		763,992.91
其他流动负债	113,879.53	76,317.55
流动负债合计	212,605,336.09	234,786,195.14
非流动负债：		
保险合同准备金		
长期借款		
应付债券		
其中：优先股		
永续债		
租赁负债		
长期应付款		
长期应付职工薪酬		
预计负债	343,438.58	512,666.45
递延收益	12,494,602.58	14,910,739.01
递延所得税负债		
其他非流动负债		
非流动负债合计	12,838,041.16	15,423,405.46
负债合计	225,443,377.25	250,209,600.60
所有者权益：		
股本	104,600,000.00	104,000,000.00
其他权益工具		
其中：优先股		
永续债		

资本公积	355,102,103.41	342,360,188.69
减：库存股		
其他综合收益	-2,966,734.60	-868,303.59
专项储备	3,265,731.80	1,291,523.71
盈余公积	40,770,103.47	40,770,103.47
一般风险准备		
未分配利润	192,459,110.83	216,498,088.67
归属于母公司所有者权益合计	693,230,314.91	704,051,600.95
少数股东权益	-4,446,403.01	-6,901,608.81
所有者权益合计	688,783,911.90	697,149,992.14
负债和所有者权益总计	914,227,289.15	947,359,592.74

法定代表人：吴宁

主管会计工作负责人：裘学初

会计机构负责人：贾晨琛

## 2、母公司资产负债表

单位：元

项目	期末余额	期初余额
流动资产：		
货币资金	137,071,362.18	220,148,865.12
交易性金融资产	82,454,574.71	120,000,000.00
衍生金融资产		
应收票据		
应收账款	140,758,306.99	183,506,936.62
应收款项融资		
预付款项	9,658,131.03	5,191,696.26
其他应收款	121,532,185.60	76,511,172.69
其中：应收利息		
应收股利		
存货	82,309,302.25	86,057,538.24
其中：数据资源		

合同资产		
持有待售资产		
一年内到期的非流动资产		
其他流动资产	52,316.78	2,189,779.17
流动资产合计	573,836,179.54	693,605,988.10
非流动资产：		
债权投资		
其他债权投资		
长期应收款	38,950,097.35	32,856,382.80
长期股权投资	123,438,651.77	105,314,542.81
其他权益工具投资		
其他非流动金融资产		
投资性房地产		
固定资产	48,286,276.30	54,610,402.65
在建工程	72,970.30	
生产性生物资产		
油气资产		
使用权资产		
无形资产	9,474,942.55	10,156,054.75
其中：数据资源		
开发支出		
其中：数据资源		
商誉		
长期待摊费用		
递延所得税资产	20,457,566.05	10,660,711.28
其他非流动资产	521,854.20	330,656.99
非流动资产合计	241,202,358.52	213,928,751.28
资产总计	815,038,538.06	907,534,739.38
流动负债：		

短期借款		
交易性金融负债		
衍生金融负债		
应付票据		
应付账款	88,034,313.32	157,623,810.36
预收款项		
合同负债	2,957,422.51	2,151,271.06
应付职工薪酬	14,545,771.25	11,940,332.29
应交税费	1,951,425.74	7,398,429.69
其他应付款	279,194.56	191,560.06
其中：应付利息		
应付股利		
持有待售负债		
一年内到期的非流动负债		
其他流动负债	32,325.71	31,579.25
流动负债合计	107,800,453.09	179,336,982.71
非流动负债：		
长期借款		
应付债券		
其中：优先股		
永续债		
租赁负债		
长期应付款		
长期应付职工薪酬		
预计负债		
递延收益	12,494,602.58	14,910,739.01
递延所得税负债		
其他非流动负债		
非流动负债合计	12,494,602.58	14,910,739.01

负债合计	120,295,055.67	194,247,721.72
所有者权益：		
股本	104,600,000.00	104,000,000.00
其他权益工具		
其中：优先股		
永续债		
资本公积	357,095,999.05	344,129,169.24
减：库存股		
其他综合收益		
专项储备	3,265,731.80	1,291,523.71
盈余公积	40,770,103.47	40,770,103.47
未分配利润	189,011,648.07	223,096,221.24
所有者权益合计	694,743,482.39	713,287,017.66
负债和所有者权益总计	815,038,538.06	907,534,739.38

### 3、合并利润表

单位：元

项目	2025 年度	2024 年度
一、营业总收入	738,483,354.65	837,038,197.01
其中：营业收入	738,483,354.65	837,038,197.01
利息收入		
已赚保费		
手续费及佣金收入		
二、营业总成本	752,558,604.89	753,374,816.33
其中：营业成本	585,678,986.05	635,211,261.17
利息支出		
手续费及佣金支出		
退保金		
赔付支出净额		

提取保险责任合同准备金净额		
保单红利支出		
分保费用		
税金及附加	4,063,397.31	3,304,068.02
销售费用	52,706,295.74	45,486,201.62
管理费用	80,979,238.41	57,974,910.24
研发费用	29,510,901.27	22,306,414.82
财务费用	-380,213.89	-10,908,039.54
其中：利息费用	14,658.47	45,106.47
利息收入	2,819,313.87	5,285,571.65
加：其他收益	6,237,421.62	6,926,176.10
投资收益（损失以“-”号填列）	1,921,026.80	2,108,448.72
其中：对联营企业和合营企业的 投资收益		
以摊余成本计量的金融资 产终止确认收益		
汇兑收益（损失以“-”号填列）		
净敞口套期收益（损失以“-”号填 列）		
公允价值变动收益（损失以“-”号 填列）	454,574.71	
信用减值损失（损失以“-”号填列）	2,386,693.30	-4,651,939.49
资产减值损失（损失以“-”号填列）	-5,035,312.46	-8,174,284.80
资产处置收益（损失以“-”号填列）	-32,876.67	-233,536.30
三、营业利润（亏损以“-”号填列）	-8,143,722.94	79,638,244.91
加：营业外收入	12.83	
减：营业外支出	5,527.46	95.79
四、利润总额（亏损总额以“-”号填列）	-8,149,237.57	79,638,149.12
减：所得税费用	-4,020,319.44	11,937,518.33
五、净利润（净亏损以“-”号填列）	-4,128,918.13	67,700,630.79
（一）按经营持续性分类		
1. 持续经营净利润（净亏损以“-”号 填列）	-4,128,918.13	67,700,630.79

2. 终止经营净利润（净亏损以“－”号填列）		
（二）按所有权归属分类		
1. 归属于母公司股东的净利润	-2,198,977.84	70,387,899.30
2. 少数股东损益	-1,929,940.29	-2,687,268.51
六、其他综合收益的税后净额	-2,098,431.01	-868,079.86
归属母公司所有者的其他综合收益的税后净额	-2,098,431.01	-868,079.86
（一）不能重分类进损益的其他综合收益		
1. 重新计量设定受益计划变动额		
2. 权益法下不能转损益的其他综合收益		
3. 其他权益工具投资公允价值变动		
4. 企业自身信用风险公允价值变动		
5. 其他		
（二）将重分类进损益的其他综合收益	-2,098,431.01	-868,079.86
1. 权益法下可转损益的其他综合收益		
2. 其他债权投资公允价值变动		
3. 金融资产重分类计入其他综合收益的金额		
4. 其他债权投资信用减值准备		
5. 现金流量套期储备		
6. 外币财务报表折算差额	-2,098,431.01	-868,079.86
7. 其他		
归属于少数股东的其他综合收益的税后净额		
七、综合收益总额	-6,227,349.14	66,832,550.93
归属于母公司所有者的综合收益总额	-4,297,408.85	69,519,819.44
归属于少数股东的综合收益总额	-1,929,940.29	-2,687,268.51
八、每股收益：		
（一）基本每股收益	-0.02	0.68
（二）稀释每股收益	-0.02	0.68

本期发生同一控制下企业合并的，被合并方在合并前实现的净利润为：0.00 元，上期被合并方实现的净利润为：0.00 元。

法定代表人：吴宁

主管会计工作负责人：裘学初

会计机构负责人：贾晨琛

## 4、母公司利润表

单位：元

项目	2025 年度	2024 年度
一、营业收入	496,345,363.28	666,402,856.63
减：营业成本	412,771,170.32	508,292,337.72
税金及附加	3,611,057.52	3,084,527.23
销售费用	10,110,514.74	10,084,360.07
管理费用	57,885,741.50	50,549,182.21
研发费用	28,146,756.02	21,894,297.64
财务费用	-2,530,763.51	-9,974,647.73
其中：利息费用		
利息收入	2,350,515.14	4,931,456.67
加：其他收益	5,829,767.04	6,582,654.79
投资收益（损失以“-”号填列）	1,868,670.64	2,111,426.36
其中：对联营企业和合营企业的投资收益		
以摊余成本计量的金融资产终止确认收益（损失以“-”号填列）		
净敞口套期收益（损失以“-”号填列）		
公允价值变动收益（损失以“-”号填列）	454,574.71	
信用减值损失（损失以“-”号填列）	-14,670,067.80	-7,233,464.92
资产减值损失（损失以“-”号填列）	-1,161,798.81	-4,355,299.12
资产处置收益（损失以“-”号填列）	-15,412.60	-248,451.86
二、营业利润（亏损以“-”号填列）	-21,343,380.13	79,329,664.74
加：营业外收入	2.00	
减：营业外支出		
三、利润总额（亏损总额以“-”号填列）	-21,343,378.13	79,329,664.74
减：所得税费用	-9,098,804.96	9,513,939.67
四、净利润（净亏损以“-”号填列）	-12,244,573.17	69,815,725.07
（一）持续经营净利润（净亏损以“-”号填列）	-12,244,573.17	69,815,725.07

(二) 终止经营净利润（净亏损以“-”号填列）		
五、其他综合收益的税后净额		
(一) 不能重分类进损益的其他综合收益		
1. 重新计量设定受益计划变动额		
2. 权益法下不能转损益的其他综合收益		
3. 其他权益工具投资公允价值变动		
4. 企业自身信用风险公允价值变动		
5. 其他		
(二) 将重分类进损益的其他综合收益		
1. 权益法下可转损益的其他综合收益		
2. 其他债权投资公允价值变动		
3. 金融资产重分类计入其他综合收益的金额		
4. 其他债权投资信用减值准备		
5. 现金流量套期储备		
6. 外币财务报表折算差额		
7. 其他		
六、综合收益总额	-12,244,573.17	69,815,725.07
七、每股收益：		
(一) 基本每股收益	-0.12	0.74
(二) 稀释每股收益	-0.12	0.74

## 5、合并现金流量表

单位：元

项目	2025 年度	2024 年度
一、经营活动产生的现金流量：		
销售商品、提供劳务收到的现金	745,183,171.21	707,103,229.53
客户存款和同业存放款项净增加额		
向中央银行借款净增加额		
向其他金融机构拆入资金净增加额		

收到原保险合同保费取得的现金		
收到再保业务现金净额		
保户储金及投资款净增加额		
收取利息、手续费及佣金的现金		
拆入资金净增加额		
回购业务资金净增加额		
代理买卖证券收到的现金净额		
收到的税费返还	49,127,678.74	58,262,007.11
收到其他与经营活动有关的现金	7,465,317.80	12,922,957.82
经营活动现金流入小计	801,776,167.75	778,288,194.46
购买商品、接受劳务支付的现金	628,487,595.92	595,042,006.51
客户贷款及垫款净增加额		
存放中央银行和同业款项净增加额		
支付原保险合同赔付款项的现金		
拆出资金净增加额		
支付利息、手续费及佣金的现金		
支付保单红利的现金		
支付给职工以及为职工支付的现金	114,211,835.02	99,315,892.08
支付的各项税费	13,407,707.21	11,701,619.77
支付其他与经营活动有关的现金	71,629,878.89	48,294,874.51
经营活动现金流出小计	827,737,017.04	754,354,392.87
经营活动产生的现金流量净额	-25,960,849.29	23,933,801.59
二、投资活动产生的现金流量：		
收回投资收到的现金	450,000,000.00	638,000,000.00
取得投资收益收到的现金	1,921,026.80	2,147,471.04
处置固定资产、无形资产和其他长期资产收回的现金净额	5,266,032.94	61,805.31
处置子公司及其他营业单位收到的现金净额		
收到其他与投资活动有关的现金		

投资活动现金流入小计	457,187,059.74	640,209,276.35
购建固定资产、无形资产和其他长期资产支付的现金	106,233,153.70	108,292,996.69
投资支付的现金	407,000,000.00	763,000,000.00
质押贷款净增加额		
取得子公司及其他营业单位支付的现金净额		
支付其他与投资活动有关的现金		
投资活动现金流出小计	513,233,153.70	871,292,996.69
投资活动产生的现金流量净额	-56,046,093.96	-231,083,720.34
三、筹资活动产生的现金流量：		
吸收投资收到的现金	9,394,000.00	
其中：子公司吸收少数股东投资收到的现金	4,000,000.00	
取得借款收到的现金		
收到其他与筹资活动有关的现金		
筹资活动现金流入小计	9,394,000.00	
偿还债务支付的现金		
分配股利、利润或偿付利息支付的现金	21,840,000.00	32,480,000.00
其中：子公司支付给少数股东的股利、利润		
支付其他与筹资活动有关的现金	778,651.38	741,573.40
筹资活动现金流出小计	22,618,651.38	33,221,573.40
筹资活动产生的现金流量净额	-13,224,651.38	-33,221,573.40
四、汇率变动对现金及现金等价物的影响	-2,869,429.10	-749,025.88
五、现金及现金等价物净增加额	-98,101,023.73	-241,120,518.03
加：期初现金及现金等价物余额	281,102,026.60	522,222,544.63
六、期末现金及现金等价物余额	183,001,002.87	281,102,026.60

## 6、母公司现金流量表

单位：元

项目	2025 年度	2024 年度
一、经营活动产生的现金流量：		

销售商品、提供劳务收到的现金	560,780,386.14	593,114,428.46
收到的税费返还	33,083,618.05	38,110,353.25
收到其他与经营活动有关的现金	5,975,509.81	9,331,438.22
经营活动现金流入小计	599,839,514.00	640,556,219.93
购买商品、接受劳务支付的现金	490,227,838.71	480,100,714.57
支付给职工以及为职工支付的现金	88,077,066.25	86,482,914.95
支付的各项税费	9,145,385.26	10,500,660.74
支付其他与经营活动有关的现金	32,449,573.25	32,809,080.93
经营活动现金流出小计	619,899,863.47	609,893,371.19
经营活动产生的现金流量净额	-20,060,349.47	30,662,848.74
二、投资活动产生的现金流量：		
收回投资收到的现金	440,000,000.00	615,000,000.00
取得投资收益收到的现金	1,868,670.64	2,111,426.36
处置固定资产、无形资产和其他长期资产收回的现金净额	1,679,827.30	61,805.31
处置子公司及其他营业单位收到的现金净额		
收到其他与投资活动有关的现金	12,000,000.00	330,000.00
投资活动现金流入小计	455,548,497.94	617,503,231.67
购建固定资产、无形资产和其他长期资产支付的现金	3,010,240.91	4,835,123.33
投资支付的现金	432,611,000.00	812,833,896.46
取得子公司及其他营业单位支付的现金净额		
支付其他与投资活动有关的现金	66,498,410.50	35,027,344.76
投资活动现金流出小计	502,119,651.41	852,696,364.55
投资活动产生的现金流量净额	-46,571,153.47	-235,193,132.88
三、筹资活动产生的现金流量：		
吸收投资收到的现金	5,394,000.00	
取得借款收到的现金		
收到其他与筹资活动有关的现金		
筹资活动现金流入小计	5,394,000.00	

偿还债务支付的现金		
分配股利、利润或偿付利息支付的现金	21,840,000.00	32,480,000.00
支付其他与筹资活动有关的现金		
筹资活动现金流出小计	21,840,000.00	32,480,000.00
筹资活动产生的现金流量净额	-16,446,000.00	-32,480,000.00
四、汇率变动对现金及现金等价物的影响		
五、现金及现金等价物净增加额	-83,077,502.94	-237,010,284.14
加：期初现金及现金等价物余额	220,148,865.12	457,159,149.26
六、期末现金及现金等价物余额	137,071,362.18	220,148,865.12

## 7、合并所有者权益变动表

本期金额

单位：元

项目	2025 年度														
	归属于母公司所有者权益													少数股东权益	所有者权益合计
	股本	其他权益工具			资本公积	减：库存股	其他综合收益	专项储备	盈余公积	一般风险准备	未分配利润	其他	小计		
	优先股	永续债	其他												
一、上年期末余额	104,000,000.00				342,360,188.69		-868,303.59	1,291,523.71	40,770,103.47		216,498,088.67		704,051,600.95	-6,901,608.81	697,149,992.14
加：会计政策变更															
前期差错更正															
其他															
二、本年期初余额	104,000,000.00				342,360,188.69		-868,303.59	1,291,523.71	40,770,103.47		216,498,088.67		704,051,600.95	-6,901,608.81	697,149,992.14
三、本期增减变动金额（减少以“－”号填列）	600,000.00				12,741,914.72		-2,098,431.01	1,974,208.09			-24,038,977.84		-10,821,286.04	2,455,205.80	-8,366,080.24
（一）综合收益总额							-2,098,431.01				-2,198,977.84		-4,297,408.85	-1,929,940.29	-6,227,349.14
（二）所有者投入和减少资本	600,000.00				11,883,633.91								12,483,633.91	4,385,146.09	16,868,780.00
1. 所有者投入的普通股	600,000.00				4,794,000.00								5,394,000.00	4,000,000.00	9,394,000.00
2. 其他权益工具持有者投入资本															
3. 股份支付计入所有者权益的金额					7,089,633.91								7,089,633.91	385,146.09	7,474,780.00
4. 其他															
（三）利润分配											-21,840,000.00		-21,840,000.00		-21,840,000.00
1. 提取盈余公积															
2. 提取一般风险准备															



前期差错更正														
其他														
二、本年期初余额	80,000,000.00			365,312,039.38		-223.73		33,788,530.96		185,571,761.88		664,672,108.49	-6,154,477.54	658,517,630.95
三、本期增减变动金额（减少以“－”号填列）	24,000,000.00			-22,951,850.69		-868,079.86	1,291,523.71	6,981,572.51		30,926,326.79		39,379,492.46	-747,131.27	38,632,361.19
（一）综合收益总额						-868,079.86				70,387,899.30		69,519,819.44	-2,687,268.51	66,832,550.93
（二）所有者投入和减少资本				2,806,152.90								2,806,152.90	182,133.65	2,988,286.55
1. 所有者投入的普通股														
2. 其他权益工具持有者投入资本														
3. 股份支付计入所有者权益的金额				2,806,152.90								2,806,152.90	182,133.65	2,988,286.55
4. 其他														
（三）利润分配								6,981,572.51		-39,461,572.51		-32,480,000.00		-32,480,000.00
1. 提取盈余公积								6,981,572.51		-6,981,572.51				
2. 提取一般风险准备														
3. 对所有者（或股东）的分配										-32,480,000.00		-32,480,000.00		-32,480,000.00
4. 其他														
（四）所有者权益内部结转	24,000,000.00			-24,000,000.00										
1. 资本公积转增资本（或股本）	24,000,000.00			-24,000,000.00										



差错更正												
其他												
二、本年期初余额	104,000,000.00				344,129,169.24			1,291,523.71	40,770,103.47	223,096,221.24		713,287,017.66
三、本期增减变动金额（减少以“-”号填列）	600,000.00				12,966,829.81			1,974,208.09		-34,084,573.17		-18,543,535.27
（一）综合收益总额										-12,244,573.17		-12,244,573.17
（二）所有者投入和减少资本	600,000.00				10,406,671.04							11,006,671.04
1. 所有者投入的普通股	600,000.00				4,794,000.00							5,394,000.00
2. 其他权益工具持有者投入资本												
3. 股份支付计入所有者权益的金额					5,612,671.04							5,612,671.04
4. 其他												
（三）利润分配										-21,840,000.00		-21,840,000.00
1. 提取盈余公积												
2. 对所有者（或股东）的分配										-21,840,000.00		-21,840,000.00
3. 其他												

(四) 所有者 权益内部结转												
1. 资本公积转 增资本(或股 本)												
2. 盈余公积转 增资本(或股 本)												
3. 盈余公积弥 补亏损												
4. 设定受益计 划变动额结转 留存收益												
5. 其他综合收 益结转留存收 益												
6. 其他												
(五) 专项储 备							1,974,208.09					1,974,208.09
1. 本期提取							2,776,007.14					2,776,007.14
2. 本期使用							801,799.05					801,799.05
(六) 其他					2,560,158.77							2,560,158.77
四、本期末 余额	104,600,000.00				357,095,999.05		3,265,731.80	40,770,103.47	189,011,648.07			694,743,482.39

上期金额

单位：元

项目	2024 年度										
	股本	其他权益工具	资本公积	减：库	其他综	专项储备	盈余公积	未分配利润	其他	所有者权益合计	

		优先股	永续债	其他		存股	合收益				
一、上年期末余额	80,000,000.00				365,140,882.69				33,788,530.96	192,742,068.68	671,671,482.33
加：会计政策变更											
前期差错更正											
其他											
二、本年期初余额	80,000,000.00				365,140,882.69				33,788,530.96	192,742,068.68	671,671,482.33
三、本期增减变动金额（减少以“－”号填列）	24,000,000.00				-21,011,713.45		1,291,523.71	6,981,572.51	30,354,152.56		41,615,535.33
（一）综合收益总额									69,815,725.07		69,815,725.07
（二）所有者投入和减少资本					2,988,286.55						2,988,286.55
1. 所有者投入的普通股											
2. 其他权益工具持有者投入资本											
3. 股份支付计入所有者权益的金额					2,988,286.55						2,988,286.55
4. 其他											
（三）利润分配								6,981,572.51	-39,461,572.51		-32,480,000.00

1. 提取盈余公积								6,981,572.51	-6,981,572.51		
2. 对所有者（或股东）的分配									-32,480,000.00		-32,480,000.00
3. 其他											
（四）所有者权益内部结转	24,000,000.00				-24,000,000.00						
1. 资本公积转增资本（或股本）	24,000,000.00				-24,000,000.00						
2. 盈余公积转增资本（或股本）											
3. 盈余公积弥补亏损											
4. 设定受益计划变动额结转留存收益											
5. 其他综合收益结转留存收益											
6. 其他											
（五）专项储备							1,291,523.71				1,291,523.71
1. 本期提取							2,287,581.64				2,287,581.64
2. 本期使用							996,057.93				996,057.93
（六）其他											
四、本期期末余额	104,000,000.00				344,129,169.24		1,291,523.71	40,770,103.47	223,096,221.24		713,287,017.66

### 三、公司基本情况

浙江开创电气股份有限公司（以下简称“公司”或“本公司”或“开创电气”）系由浙江开创电气有限公司于 2019 年 7 月 18 日整体改制成立，变更后的公司名称为“浙江开创电气股份有限公司”，公司现持有统一社会信用代码为 91330700MA28D81151 的营业执照。所属行业为通用设备制造业。

注册资本：10,400 万元

法定代表人：吴宁

企业住所：浙江省金华市婺城区龙乾南街 1158 号

企业类型：股份有限公司

经营范围：电动工具及配件、五金工具、注塑类塑料制品的研发、生产（以上经营范围涉及重要工业产品生产的凭有效许可证件经营）和销售；家用电器、电动工具、风动工具和手动工具的批发、零售；自营和代理货物及技术的进出口业务。（依法须经批准的项目，经相关部门批准后方可开展经营活动）。

本财务报表业经公司董事会于 2026 年 4 月 24 日批准报出。

### 四、财务报表的编制基础

#### 1、编制基础

本财务报表按照财政部颁布的《企业会计准则——基本准则》和各项具体会计准则、企业会计准则应用指南、企业会计准则解释及其他相关规定（以下合称“企业会计准则”），以及中国证券监督管理委员会《公开发行证券的公司信息披露编报规则第 15 号——财务报告的一般规定》的相关规定编制。

#### 2、持续经营

本财务报表以持续经营为基础编制。

### 五、重要会计政策及会计估计

具体会计政策和会计估计提示：

以下披露内容已涵盖了本公司根据实际生产经营特点制定的具体会计政策和会计估计。详见本附注“五、（三十二）收入”。

## 1、遵循企业会计准则的声明

本财务报表符合财政部颁布的企业会计准则的要求，真实、完整地反映了本公司 2025 年 12 月 31 日的合并及母公司财务状况以及 2025 年度的合并及母公司经营成果和现金流量。

## 2、会计期间

自公历 1 月 1 日起至 12 月 31 日止为一个会计年度。

## 3、营业周期

本公司营业周期为 12 个月。

## 4、记账本位币

本公司采用人民币为记账本位币。本公司下属子公司根据其经营所处的主要经济环境确定其记账本位币，GALAXIA TECH (SINGAPORE) PTE. LTD 的记账本位币为美元，KEYSTONE ELECTRICAL VIET NAM COMPANY LIMITED 的记账本位币为越南盾，TRANKEY INNOVATORS INC 的记账本位币为美元。本财务报表以人民币列示。

## 5、重要性标准确定方法和选择依据

适用 不适用

项目	重要性标准
重要的单项计提坏账准备的其他应收款	金额大于等于 300 万元
重要的在建工程项目	金额大于等于 1,000 万元
支付的重要投资活动有关的现金	金额大于等于 500 万元

## 6、同一控制下和非同一控制下企业合并的会计处理方法

**同一控制下企业合并：**合并方在企业合并中取得的资产和负债（包括最终控制方收购被合并方而形成的商誉），按照合并日被合并方资产、负债在最终控制方合并财务报表中的账面价值为基础计量。在合并中取得的净资产账面价值与支付的合并对价账面价值（或发行股份面值总额）的差额，调整资本公积中的股本溢价，资本公积中的股本溢价不足冲减的，调整留存收益。

**非同一控制下企业合并：**合并成本为购买方在购买日为取得被购买方的控制权而付出的资产、发生或承担的负债以及发行的权益性证券的公允价值。合并成本大于合并中取得的被购买方

可辨认净资产公允价值份额的差额，确认为商誉；合并成本小于合并中取得的被购买方可辨认净资产公允价值份额的差额，计入当期损益。在合并中取得的被购买方符合确认条件的各项可辨认资产、负债及或有负债在购买日按公允价值计量。

为企业合并发生的直接相关费用于发生时计入当期损益；为企业合并而发行权益性证券或债务性证券的交易费用，计入权益性证券或债务性证券的初始确认金额。

## 7、控制的判断标准和合并财务报表的编制方法

### （1）控制的判断标准

合并财务报表的合并范围以控制为基础确定，合并范围包括本公司及全部子公司。控制，是指公司拥有对被投资方的权力，通过参与被投资方的相关活动而享有可变回报，并且有能力运用对被投资方的权力影响其回报金额。

### （2）合并程序

本公司将整个企业集团视为一个会计主体，按照统一的会计政策编制合并财务报表，反映本企业集团整体财务状况、经营成果和现金流量。本公司与子公司、子公司相互之间发生的内部交易的影响予以抵销。内部交易表明相关资产发生减值损失的，全额确认该部分损失。如子公司采用的会计政策、会计期间与本公司不一致的，在编制合并财务报表时，按本公司的会计政策、会计期间进行必要的调整。

子公司所有者权益、当期净损益和当期综合收益中属于少数股东的份额分别在合并资产负债表中所有者权益项目下、合并利润表中净利润项目下和综合收益总额项目下单独列示。子公司少数股东分担的当期亏损超过了少数股东在该子公司期初所有者权益中所享有份额而形成的余额，冲减少数股东权益。

#### ①增加子公司或业务

在报告期内，因同一控制下企业合并增加子公司或业务的，将子公司或业务合并当期期初至报告期末的经营成果和现金流量纳入合并财务报表，同时对合并财务报表的期初数和比较报表的相关项目进行调整，视同合并后的报告主体自最终控制方开始控制时点起一直存在。

因追加投资等原因能够对同一控制下的被投资方实施控制的，在取得被合并方控制权之前持有的股权投资，在取得原股权之日与合并方和被合并方同处于同一控制之日孰晚日起至合并日之间已确认有关损益、其他综合收益以及其他净资产变动，分别冲减比较报表期间的期初留存收益或当期损益。

在报告期内，因非同一控制下企业合并增加子公司或业务的，以购买日确定的各项可辨认资产、负债及或有负债的公允价值为基础自购买日起纳入合并财务报表。

因追加投资等原因能够对非同一控制下的被投资方实施控制的，对于购买日之前持有的被购买方的股权，按照该股权在购买日的公允价值进行重新计量，公允价值与其账面价值的差额计

入当期投资收益。购买日之前持有的被购买方的股权涉及的以后可重分类进损益的其他综合收益、权益法核算下的其他所有者权益变动转为购买日所属当期投资收益。

## ②处置子公司

### I一般处理方法

因处置部分股权投资或其他原因丧失了对被投资方控制权时，对于处置后的剩余股权投资，按照其在丧失控制权日的公允价值进行重新计量。处置股权取得的对价与剩余股权公允价值之和，减去按原持股比例计算应享有原有子公司自购买日或合并日开始持续计算的净资产的份额与商誉之和的差额，计入丧失控制权当期的投资收益。与原有子公司股权投资相关的以后可重分类进损益的其他综合收益、权益法核算下的其他所有者权益变动，在丧失控制权时转为当期投资收益。

### II分步处置子公司

通过多次交易分步处置对子公司股权投资直至丧失控制权的，处置对子公司股权投资的各项交易的条款、条件以及经济影响符合以下一种或多种情况，通常表明该多次交易事项为一揽子交易：

- i. 这些交易是同时或者在考虑了彼此影响的情况下订立的；
- ii. 这些交易整体才能达成一项完整的商业结果；
- iii. 一项交易的发生取决于其他至少一项交易的发生；
- iv. 一项交易单独看是不经济的，但是和其他交易一并考虑时是经济的。

各项交易属于一揽子交易的，将各项交易作为一项处置子公司并丧失控制权的交易进行会计处理；在丧失控制权之前每一次处置价款与处置投资对应的享有该子公司净资产份额的差额，在合并财务报表中确认为其他综合收益，在丧失控制权时一并转入丧失控制权当期的损益。

各项交易不属于一揽子交易的，在丧失控制权之前，按不丧失控制权的情况下部分处置对子公司的股权投资进行会计处理；在丧失控制权时，按处置子公司一般处理方法进行会计处理。

## ③购买子公司少数股权

因购买少数股权新取得的长期股权投资与按照新增持股比例计算应享有子公司自购买日或合并日开始持续计算的净资产份额之间的差额，调整合并资产负债表中的资本公积中的股本溢价，资本公积中的股本溢价不足冲减的，调整留存收益。

## ④不丧失控制权的情况下部分处置对子公司的股权投资

处置价款与处置长期股权投资相对应享有子公司自购买日或合并日开始持续计算的净资产份额之间的差额，调整合并资产负债表中的资本公积中的股本溢价，资本公积中的股本溢价不足冲减的，调整留存收益。

## 8、合营安排分类及共同经营会计处理方法

无

## 9、现金及现金等价物的确定标准

现金，是指本公司的库存现金以及可以随时用于支付的存款。现金等价物，是指本公司持有的期限短、流动性强、易于转换为已知金额的现金、价值变动风险很小的投资。

## 10、外币业务和外币报表折算

### （1）外币业务

外币业务采用交易发生日的即期汇率作为折算汇率将外币金额折合成人民币记账。

资产负债表日外币货币性项目余额按资产负债表日即期汇率折算，由此产生的汇兑差额，除属于与购建符合资本化条件的资产相关的外币专门借款产生的汇兑差额按照借款费用资本化的原则处理外，均计入当期损益。

### （2）外币财务报表的折算

资产负债表中的资产和负债项目，采用资产负债表日的即期汇率折算；所有者权益项目除“未分配利润”项目外，其他项目采用发生时的即期汇率折算。利润表中的收入和费用项目，采用交易发生日的即期汇率折算。

处置境外经营时，将与该境外经营相关的外币财务报表折算差额，自所有者权益项目转入处置当期损益。

## 11、金融工具

本公司在成为金融工具合同的一方时，确认一项金融资产、金融负债或权益工具。

### （1）金融工具的分类

根据本公司管理金融资产的业务模式和金融资产的合同现金流量特征，金融资产于初始确认时分类为：以摊余成本计量的金融资产、以公允价值计量且其变动计入其他综合收益的金融资产和以公允价值计量且其变动计入当期损益的金融资产。

本公司将同时符合下列条件且未被指定为以公允价值计量且其变动计入当期损益的金融资产，分类为以摊余成本计量的金融资产：

- 业务模式是以收取合同现金流量为目标；
- 合同现金流量仅为对本金和以未偿付本金金额为基础的利息的支付。

本公司将同时符合下列条件且未被指定为以公允价值计量且其变动计入当期损益的金融资产，分类为以公允价值计量且其变动计入其他综合收益的金融资产（债务工具）：

一业务模式既以收取合同现金流量又以出售该金融资产为目标；

一合同现金流量仅为对本金和以未偿付本金金额为基础的利息的支付。

对于非交易性权益工具投资，本公司可以在初始确认时将其不可撤销地指定为以公允价值计量且其变动计入其他综合收益的金融资产（权益工具）。该指定在单项投资的基础上作出，且相关投资从发行者的角度符合权益工具的定义。

除上述以摊余成本计量和以公允价值计量且其变动计入其他综合收益的金融资产外，本公司将其余所有的金融资产分类为以公允价值计量且其变动计入当期损益的金融资产。在初始确认时，如果能够消除或显著减少会计错配，本公司可以将本应分类为以摊余成本计量或以公允价值计量且其变动计入其他综合收益的金融资产不可撤销地指定为以公允价值计量且其变动计入当期损益的金融资产。

金融负债于初始确认时分类为：以公允价值计量且其变动计入当期损益的金融负债和以摊余成本计量的金融负债。

符合以下条件之一的金融负债可在初始计量时指定为以公允价值计量且其变动计入当期损益的金融负债：

①该项指定能够消除或显著减少会计错配。

②根据正式书面文件载明的企业风险管理或投资策略，以公允价值为基础对金融负债组合或金融资产和金融负债组合进行管理和业绩评价，并在企业内部以此为基础向关键管理人员报告。

③该金融负债包含需单独分拆的嵌入衍生工具。

## （2）金融工具的确认依据和计量方法

①以摊余成本计量的金融资产

以摊余成本计量的金融资产包括应收票据、应收账款、其他应收款、长期应收款、债权投资等，按公允价值进行初始计量，相关交易费用计入初始确认金额；不包含重大融资成分的应收账款以及本公司决定不考虑不超过一年的融资成分的应收账款，以合同交易价格进行初始计量。

持有期间采用实际利率法计算的利息计入当期损益。

收回或处置时，将取得的价款与该金融资产账面价值之间的差额计入当期损益。

②以公允价值计量且其变动计入其他综合收益的金融资产（债务工具）

以公允价值计量且其变动计入其他综合收益的金融资产（债务工具）包括应收款项融资、其他债权投资等，按公允价值进行初始计量，相关交易费用计入初始确认金额。该金融资产按公允价值进行后续计量，公允价值变动除采用实际利率法计算的利息、减值损失或利得和汇兑损益之外，均计入其他综合收益。

终止确认时，之前计入其他综合收益的累计利得或损失从其他综合收益中转出，计入当期损益。

③以公允价值计量且其变动计入其他综合收益的金融资产（权益工具）

以公允价值计量且其变动计入其他综合收益的金融资产（权益工具）包括其他权益工具投资等，按公允价值进行初始计量，相关交易费用计入初始确认金额。该金融资产按公允价值进行后续计量，公允价值变动计入其他综合收益。取得的股利计入当期损益。

终止确认时，之前计入其他综合收益的累计利得或损失从其他综合收益中转出，计入留存收益。

④以公允价值计量且其变动计入当期损益的金融资产

以公允价值计量且其变动计入当期损益的金融资产包括交易性金融资产、衍生金融资产、其他非流动金融资产等，按公允价值进行初始计量，相关交易费用计入当期损益。该金融资产按公允价值进行后续计量，公允价值变动计入当期损益。

⑤以公允价值计量且其变动计入当期损益的金融负债

以公允价值计量且其变动计入当期损益的金融负债包括交易性金融负债、衍生金融负债等，按公允价值进行初始计量，相关交易费用计入当期损益。该金融负债按公允价值进行后续计量，公允价值变动计入当期损益。

终止确认时，其账面价值与支付的对价之间的差额计入当期损益。

⑥以摊余成本计量的金融负债

以摊余成本计量的金融负债包括短期借款、应付票据、应付账款、其他应付款、长期借款、应付债券、长期应付款，按公允价值进行初始计量，相关交易费用计入初始确认金额。

持有期间采用实际利率法计算的利息计入当期损益。

终止确认时，将支付的对价与该金融负债账面价值之间的差额计入当期损益。

（3）金融资产终止确认和金融资产转移的确认依据和计量方法

满足下列条件之一时，本公司终止确认金融资产：

—收取金融资产现金流量的合同权利终止；

—金融资产已转移，且已将金融资产所有权上几乎所有的风险和报酬转移给转入方；

—金融资产已转移，虽然本公司既没有转移也没有保留金融资产所有权上几乎所有的风险和报酬，但是未保留对金融资产的控制。

本公司与交易对手方修改或者重新议定合同而且构成实质性修改的，则终止确认原金融资产，同时按照修改后的条款确认一项新金融资产。

发生金融资产转移时，如保留了金融资产所有权上几乎所有的风险和报酬的，则不终止确认该金融资产。

在判断金融资产转移是否满足上述金融资产终止确认条件时，采用实质重于形式的原则。

公司将金融资产转移区分为金融资产整体转移和部分转移。金融资产整体转移满足终止确认条件的，将下列两项金额的差额计入当期损益：

①所转移金融资产的账面价值；

②因转移而收到的对价，与原直接计入所有者权益的公允价值变动累计额（涉及转移的金融资产为以公允价值计量且其变动计入其他综合收益的金融资产（债务工具）的情形）之和。

金融资产部分转移满足终止确认条件的，将所转移金融资产整体的账面价值，在终止确认部分和未终止确认部分之间，按照各自的相对公允价值进行分摊，并将下列两项金额的差额计入当期损益：

①终止确认部分的账面价值；

②终止确认部分的对价，与原直接计入所有者权益的公允价值变动累计额中对应终止确认部分的金额（涉及转移的金融资产为以公允价值计量且其变动计入其他综合收益的金融资产（债务工具）的情形）之和。

金融资产转移不满足终止确认条件的，继续确认该金融资产，所收到的对价确认为一项金融负债。

#### （4）金融负债终止确认

金融负债的现时义务全部或部分已经解除的，则终止确认该金融负债或其一部分；本公司若与债权人签订协议，以承担新金融负债方式替换现存金融负债，且新金融负债与现存金融负债的合同条款实质上不同的，则终止确认现存金融负债，并同时确认新金融负债。

对现存金融负债全部或部分合同条款作出实质性修改的，则终止确认现存金融负债或其一部分，同时将修改条款后的金融负债确认为一项新金融负债。

金融负债全部或部分终止确认时，终止确认的金融负债账面价值与支付对价（包括转出的非现金资产或承担的新金融负债）之间的差额，计入当期损益。

本公司若回购部分金融负债的，在回购日按照继续确认部分与终止确认部分的相对公允价值，将该金融负债整体的账面价值进行分配。分配给终止确认部分的账面价值与支付的对价（包括转出的非现金资产或承担的新金融负债）之间的差额，计入当期损益。

#### （5）金融资产和金融负债的公允价值的确定方法

存在活跃市场的金融工具，以活跃市场中的报价确定其公允价值。不存在活跃市场的金融工具，采用估值技术确定其公允价值。在估值时，本公司采用在当前情况下适用并且有足够可利用数据和其他信息支持的估值技术，选择与市场参与者在相关资产或负债的交易中所考虑的资产或负债特征相一致的输入值，并优先使用相关可观察输入值。只有在相关可观察输入值无法取得或取得不切实可行的情况下，才使用不可观察输入值。

#### （6）金融工具减值的测试方法及会计处理方法

本公司对以摊余成本计量的金融资产、以公允价值计量且其变动计入其他综合收益的金融资产（债务工具）和财务担保合同等以预期信用损失为基础进行减值会计处理。

本公司考虑有关过去事项、当前状况以及对未来经济状况的预测等合理且有依据的信息，以发生违约的风险为权重，计算合同应收的现金流量与预期能收到的现金流量之间差额的现值的概率加权金额，确认预期信用损失。

对于由《企业会计准则第 14 号——收入》规范的交易形成的应收款项和合同资产，无论是否包含重大融资成分，本公司始终按照相当于整个存续期内预期信用损失的金额计量其损失准备。

对于由《企业会计准则第 21 号——租赁》规范的交易形成的租赁应收款，本公司选择始终按照相当于整个存续期内预期信用损失的金额计量其损失准备。

对于其他金融工具，本公司在每个资产负债表日评估相关金融工具的信用风险自初始确认后的变动情况。

本公司通过比较金融工具在资产负债表日发生违约的风险与在初始确认日发生违约的风险，以确定金融工具预计存续期内发生违约风险的相对变化，以评估金融工具的信用风险自初始确认后是否已显著增加。通常逾期超过 30 日，本公司即认为该金融工具的信用风险已显著增加，除非有确凿证据证明该金融工具的信用风险自初始确认后并未显著增加。

如果金融工具于资产负债表日的信用风险较低，本公司即认为该金融工具的信用风险自初始确认后并未显著增加。

如果该金融工具的信用风险自初始确认后已显著增加，本公司按照相当于该金融工具整个存续期内预期信用损失的金额计量其损失准备；如果该金融工具的信用风险自初始确认后并未显著增加，本公司按照相当于该金融工具未来 12 个月内预期信用损失的金额计量其损失准备。由此形成的损失准备的增加或转回金额，作为减值损失或利得计入当期损益。对于以公允价值计量且其变动计入其他综合收益的金融资产（债务工具），在其他综合收益中确认其损失准备，并将减值损失或利得计入当期损益，且不减少该金融资产在资产负债表中列示的账面价值。

如果有客观证据表明某项应收款项已经发生信用减值，则本公司在单项基础上对该应收款项计提减值准备。

除单项计提坏账准备的上述应收款项外，本公司依据信用风险特征将其余金融工具划分为若干组合，在组合基础上确定预期信用损失。本公司对应收票据、应收账款、应收款项融资、其他应收款、合同资产、长期应收款等计提预期信用损失的组合类别及确定依据如下：

项目	组合类别	确定依据
其他应收款-出口退税款	款项性质	参考历史信用损失经验，结合当前状况以及对未来经济状况的预测，通过违约风险敞口和未来 12 个月内或整个存续期预期信用损失率，计算预期信用损失
其他应收款-账龄组合	账龄	参考历史信用损失经验，结合当前状况以及对未来经济状况的预测，编制其他应收款账龄与预期信用损失率对照表，计算预期信用损失
应收账款-账龄组合	账龄	参考历史信用损失经验，结合当前状况以及对未来经济状况的预测，编制应收账款账龄与预期信用损失率对照表，计算预期信用损失

本公司不再合理预期金融资产合同现金流量能够全部或部分收回的，直接减记该金融资产的账面余额。

## 12、应收票据

本公司应收票据坏账准备的确认标准和计提方法详见“五、重要会计政策及会计估计”之“11、金融工具”。

## 13、应收账款

本公司应收账款坏账准备的确认标准和计提方法详见“五、重要会计政策及会计估计”之“11、金融工具”。

## 14、应收款项融资

本公司应收款项融资的确定方法及会计处理方法详见“五、重要会计政策及会计估计”之“11、金融工具”。

## 15、其他应收款

本公司其他应收款坏账准备的确认标准和计提方法详见“五、重要会计政策及会计估计”之“11、金融工具”。

## 16、合同资产

### （1）合同资产的确认方法及标准

本公司根据履行履约义务与客户付款之间的关系在资产负债表中列示合同资产或合同负债。本公司已向客户转让商品或提供服务而有权收取对价的权利（且该权利取决于时间流逝之外的其他因素）列示为合同资产。同一合同下的合同资产和合同负债以净额列示。本公司拥有的、无条件（仅取决于时间流逝）向客户收取对价的权利作为应收款项单独列示。

### （2）合同资产预期信用损失的确定方法及会计处理方法

合同资产的预期信用损失的确定方法及会计处理方法详见本附注“（五）11、（6）金融工具减值的测试方法及会计处理方法”。

## 17、存货

### （1）存货的分类和成本

存货分类为：原材料、库存商品、在产品、发出商品、委托加工物资等。

存货按成本进行初始计量，存货成本包括采购成本、加工成本和其他使存货达到目前场所和状态所发生的支出。

(2) 发出存货的计价方法

存货发出时按加权平均法计价。

(3) 存货的盘存制度

采用永续盘存制。

(4) 低值易耗品和包装物的摊销方法

①低值易耗品采用一次转销法；

②包装物采用一次转销法。

(5) 存货跌价准备的确认标准和计提方法

资产负债表日，存货应当按照成本与可变现净值孰低计量。当存货成本高于其可变现净值的，应当计提存货跌价准备。可变现净值，是指在日常活动中，存货的估计售价减去至完工时估计将要发生的成本、估计的销售费用以及相关税费后的金额。

产成品、库存商品和用于出售的材料等直接用于出售的商品存货，在正常生产经营过程中，以该存货的估计售价减去估计的销售费用和相关税费后的金额，确定其可变现净值；需要经过加工的材料存货，在正常生产经营过程中，以所生产的产成品的估计售价减去至完工时估计将要发生的成本、估计的销售费用和相关税费后的金额，确定其可变现净值；为执行销售合同或者劳务合同而持有的存货，其可变现净值以合同价格为基础计算，若持有存货的数量多于销售合同订购数量的，超出部分的存货的可变现净值以一般销售价格为基础计算。

## 18、持有待售资产

详见“五、重要会计政策及会计估计”之“11、金融工具”。

## 19、债权投资

详见“五、重要会计政策及会计估计”之“11、金融工具”。

## 20、其他债权投资

详见“五、重要会计政策及会计估计”之“11、金融工具”。

## 21、长期应收款

详见“五、重要会计政策及会计估计”之“11、金融工具”。

## 22、长期股权投资

### （1）共同控制、重大影响的判断标准

共同控制，是指按照相关约定对某项安排所共有的控制，并且该安排的相关活动必须经过分享控制权的参与方一致同意后才能决策。本公司与其他合营方一同对被投资单位实施共同控制且对被投资单位净资产享有权利的，被投资单位为本公司的合营企业。

重大影响，是指对被投资单位的财务和经营决策有参与决策的权力，但并不能够控制或者与其他方一起共同控制这些政策的制定。本公司能够对被投资单位施加重大影响的，被投资单位为本公司联营企业。

### （2）初始投资成本的确定

#### ①企业合并形成的长期股权投资

对于同一控制下的企业合并形成的对子公司的长期股权投资，在合并日按照取得被合并方所有者权益在最终控制方合并财务报表中的账面价值的份额作为长期股权投资的初始投资成本。长期股权投资初始投资成本与支付对价账面价值之间的差额，调整资本公积中的股本溢价；资本公积中的股本溢价不足冲减时，调整留存收益。因追加投资等原因能够对同一控制下的被投资单位实施控制的，按上述原则确认的长期股权投资的初始投资成本与达到合并前的长期股权投资账面价值加上合并日进一步取得股份新支付对价的账面价值之和的差额，调整股本溢价，股本溢价不足冲减的，冲减留存收益。

对于非同一控制下的企业合并形成的对子公司的长期股权投资，按照购买日确定的合并成本作为长期股权投资的初始投资成本。因追加投资等原因能够对非同一控制下的被投资单位实施控制的，按照原持有的股权投资账面价值加上新增投资成本之和作为初始投资成本。

#### ②通过企业合并以外的其他方式取得的长期股权投资

以支付现金方式取得的长期股权投资，按照实际支付的购买价款作为初始投资成本。

以发行权益性证券取得的长期股权投资，按照发行权益性证券的公允价值作为初始投资成本。

### （3）后续计量及损益确认方法

#### ①成本法核算的长期股权投资

公司对子公司的长期股权投资，采用成本法核算，除非投资符合持有待售的条件。除取得投资时实际支付的价款或对价中包含的已宣告但尚未发放的现金股利或利润外，公司按照享有被投资单位宣告发放的现金股利或利润确认当期投资收益。

#### ②权益法核算的长期股权投资

对联营企业和合营企业的长期股权投资，采用权益法核算。初始投资成本大于投资时应享有被投资单位可辨认净资产公允价值份额的差额，不调整长期股权投资的初始投资成本；初始投

资成本小于投资时应享有被投资单位可辨认净资产公允价值份额的差额，计入当期损益，同时调整长期股权投资的成本。

公司按照应享有或应分担的被投资单位实现的净损益和其他综合收益的份额，分别确认投资收益和其他综合收益，同时调整长期股权投资的账面价值；按照被投资单位宣告分派的利润或现金股利计算应享有的部分，相应减少长期股权投资的账面价值；对于被投资单位除净损益、其他综合收益和利润分配以外所有者权益的其他变动（简称“其他所有者权益变动”），调整长期股权投资的账面价值并计入所有者权益。

在确认应享有被投资单位净损益、其他综合收益及其他所有者权益变动的份额时，以取得投资时被投资单位可辨认净资产的公允价值为基础，并按照公司的会计政策及会计期间，对被投资单位的净利润和其他综合收益等进行调整后确认。

公司与联营企业、合营企业之间发生的未实现内部交易损益按照应享有的比例计算归属于公司的部分，予以抵销，在此基础上确认投资收益，但投出或出售的资产构成业务的除外。与被投资单位发生的未实现内部交易损失，属于资产减值损失的，全额确认。

公司对合营企业或联营企业发生的净亏损，除负有承担额外损失义务外，以长期股权投资的账面价值以及其他实质上构成对合营企业或联营企业净投资的长期权益减记至零为限。合营企业或联营企业以后实现净利润的，公司在收益分享额弥补未确认的亏损分担额后，恢复确认收益分享额。

### ③长期股权投资的处置

处置长期股权投资，其账面价值与实际取得价款的差额，计入当期损益。

部分处置权益法核算的长期股权投资，剩余股权仍采用权益法核算的，原权益法核算确认的其他综合收益采用与被投资单位直接处置相关资产或负债相同的基础按相应比例结转，其他所有者权益变动按比例结转入当期损益。

因处置股权投资等原因丧失了对被投资单位的共同控制或重大影响的，原股权投资因采用权益法核算而确认的其他综合收益，在终止采用权益法核算时采用与被投资单位直接处置相关资产或负债相同的基础进行会计处理，其他所有者权益变动在终止采用权益法核算时全部转入当期损益。

因处置部分股权投资等原因丧失了对被投资单位控制权的，在编制个别财务报表时，剩余股权能够对被投资单位实施共同控制或重大影响的，改按权益法核算，并对该剩余股权视同自取得时即采用权益法核算进行调整，对于取得被投资单位控制权之前确认的其他综合收益采用与被投资单位直接处置相关资产或负债相同的基础按比例结转，因采用权益法核算确认的其他所有者权益变动按比例结转入当期损益；剩余股权不能对被投资单位实施共同控制或施加重大影响的，确认为金融资产，其在丧失控制之日的公允价值与账面价值间的差额计入当期损益，对于取得被投资单位控制权之前确认的其他综合收益和其他所有者权益变动全部结转。

通过多次交易分步处置对子公司股权投资直至丧失控制权，属于一揽子交易的，各项交易作为一项处置子公司股权投资并丧失控制权的交易进行会计处理；在丧失控制权之前每一次处置价款与所处置的股权对应得长期股权投资账面价值之间的差额，在个别财务报表中，先确认为其他综合收益，到丧失控制权时再一并转入丧失控制权的当期损益。不属于一揽子交易的，对每一项交易分别进行会计处理。

## 23、固定资产

### (1) 确认条件

固定资产指为生产商品、提供劳务、出租或经营管理而持有，并且使用寿命超过一个会计年度的有形资产。固定资产在同时满足下列条件时予以确认：

- ①与该固定资产有关的经济利益很可能流入企业；
- ②该固定资产的成本能够可靠地计量。

固定资产按成本（并考虑预计弃置费用因素的影响）进行初始计量。

与固定资产有关的后续支出，在与其有关的经济利益很可能流入且其成本能够可靠计量时，计入固定资产成本；对于被替换的部分，终止确认其账面价值；所有其他后续支出于发生时计入当期损益。

### (2) 折旧方法

类别	折旧方法	折旧年限	残值率	年折旧率
房屋及建筑物	年限平均法	30 年	5%	3.17%
机器设备	年限平均法	5-10 年	5%	9.5%-19%
运输工具	年限平均法	10 年	5%	9.5%
电子设备及其他	年限平均法	5 年	5%	19%
固定资产装修	年限平均法	5 年	0%	20%

## 24、在建工程

在建工程按实际发生的成本计量。实际成本包括建筑成本、安装成本、符合资本化条件的借款费用以及其他为使在建工程达到预定可使用状态前所发生的必要支出。在建工程在达到预定可使用状态时，转入固定资产并自次月起开始计提折旧。

## 25、无形资产

### (1) 使用寿命及其确定依据、估计情况、摊销方法或复核程序

#### ①无形资产的计价方法

I公司取得无形资产时按成本进行初始计量；

外购无形资产的成本，包括购买价款、相关税费以及直接归属于使该项资产达到预定用途所发生的其他支出。

#### II后续计量

在取得无形资产时分析判断其使用寿命。

对于使用寿命有限的无形资产，在为企业带来经济利益的期限内摊销；无法预见无形资产为企业带来经济利益期限的，视为使用寿命不确定的无形资产，不予摊销。

#### ②使用寿命有限的无形资产的使用寿命估计情况。

项目	预计使用寿命	摊销方法
土地使用权	权证所载年限	直线摊销
软件	3-10 年	直线摊销

### (2) 研发支出的归集范围及相关会计处理方法

本公司将内部研究开发项目的支出，区分为研究阶段支出和开发阶段支出。研究阶段的支出，于发生时计入当期损益。

开发阶段的支出，同时满足下列条件的，才能予以资本化，即：完成该无形资产以使其能够使用或出售在技术上具有可行性；具有完成该无形资产并使用或出售的意图；无形资产产生经济利益的方式，包括能够证明运用该无形资产生产的产品存在市场或无形资产自身存在市场，无形资产将在内部使用的，能够证明其有用性；有足够的技术、财务资源和其他资源支持，已完成该无形资产的开发，并有能力使用或出售该无形资产；归属于该无形资产开发阶段的支出能够可靠地计量。不满足上述条件的开发支出计入当期损益。本公司研究开发项目在满足上述条件，通过技术可行性及经济可行性研究，形成项目立项后，进入开发阶段。已资本化的开发阶段的支出在资产负债表上列示为开发支出，自该项目达到预定用途之日转为无形资产。

## 26、长期资产减值

长期股权投资、固定资产、在建工程、使用权资产、使用寿命有限的无形资产、油气资产等长期资产，于资产负债表日存在减值迹象的，进行减值测试。减值测试结果表明资产的可收回金额低于其账面价值的，按其差额计提减值准备并计入减值损失。可收回金额为资产的公允价值

减去处置费用后的净额与资产预计未来现金流量的现值两者之间的较高者。资产减值准备按单项资产为基础计算并确认，如果难以对单项资产的可收回金额进行估计的，以该资产所属的资产组确定资产组的可收回金额。资产组是能够独立产生现金流入的最小资产组合。

对于因企业合并形成的商誉、使用寿命不确定的无形资产、尚未达到可使用状态的无形资产，无论是否存在减值迹象，至少在每年年度终了进行减值测试。

本公司进行商誉减值测试，对于因企业合并形成的商誉的账面价值，自购买日起按照合理的方法分摊至相关的资产组；难以分摊至相关的资产组的，将其分摊至相关的资产组组合。相关的资产组或者资产组组合，是能够从企业合并的协同效应中受益的资产组或者资产组组合。

在对包含商誉的相关资产组或者资产组组合进行减值测试时，如与商誉相关的资产组或者资产组组合存在减值迹象的，先对不包含商誉的资产组或者资产组组合进行减值测试，计算可收回金额，并与相关账面价值相比较，确认相应的减值损失。然后对包含商誉的资产组或者资产组组合进行减值测试，比较其账面价值与可收回金额，如可收回金额低于账面价值的，减值损失金额首先抵减分摊至资产组或者资产组组合中商誉的账面价值，再根据资产组或者资产组组合中除商誉之外的其他各项资产的账面价值所占比重，按比例抵减其他各项资产的账面价值。上述资产减值损失一经确认，在以后会计期间不予转回。

## 27、长期待摊费用

长期待摊费用为已经发生但应由本期和以后各期负担的分摊期限在一年以上的各项费用。

各项费用的摊销期限及摊销方法为：长期待摊费用在受益期内平均摊销。

## 28、合同负债

本公司根据履行履约义务与客户付款之间的关系在资产负债表中列示合同资产或合同负债。本公司已收或应收客户对价而应向客户转让商品或提供服务的义务列示为合同负债。同一合同下的合同资产和合同负债以净额列示。

## 29、职工薪酬

### (1) 短期薪酬的会计处理方法

本公司在职工为本公司提供服务的会计期间，将实际发生的短期薪酬确认为负债，并计入当期损益或相关资产成本。

本公司为职工缴纳的社会保险费和住房公积金，以及按规定提取的工会经费和职工教育经费，在职工为本公司提供服务的会计期间，根据规定的计提基础和计提比例计算确定相应的职工薪酬金额。

本公司发生的职工福利费，在实际发生时根据实际发生额计入当期损益或相关资产成本，其中，非货币性福利按照公允价值计量。

## （2）离职后福利的会计处理方法

### ① 设定提存计划

本公司按当地政府的相关规定为职工缴纳基本养老保险和失业保险，在职工为本公司提供服务的会计期间，按以当地规定的缴纳基数和比例计算应缴纳金额，确认为负债，并计入当期损益或相关资产成本。此外，本公司还参与了由国家相关部门批准的企业年金计划/补充养老保险基金。本公司按职工工资总额的一定比例向年金计划/当地社会保险机构缴费，相应支出计入当期损益或相关资产成本。

### ② 设定受益计划

本公司根据预期累计福利单位法确定的公式将设定受益计划产生的福利义务归属于职工提供服务的期间，并计入当期损益或相关资产成本。

设定受益计划义务现值减去设定受益计划资产公允价值所形成的赤字或盈余确认为一项设定受益计划净负债或净资产。设定受益计划存在盈余的，本公司以设定受益计划的盈余和资产上限两项的孰低者计量设定受益计划净资产。

所有设定受益计划义务，包括预期在职工提供服务的年度报告期间结束后的十二个月内支付的义务，根据资产负债表日与设定受益计划义务期限和币种相匹配的国债或活跃市场上的高质量公司债券的市场收益率予以折现。

设定受益计划产生的服务成本和设定受益计划净负债或净资产的利息净额计入当期损益或相关资产成本；重新计量设定受益计划净负债或净资产所产生的变动计入其他综合收益，并且在后续会计期间不转回至损益，在原设定受益计划终止时在权益范围内将原计入其他综合收益的部分全部结转至未分配利润。

在设定受益计划结算时，按在结算日确定的设定受益计划义务现值和结算价格两者的差额，确认结算利得或损失。

## （3）辞退福利的会计处理方法

本公司向职工提供辞退福利的，在下列两者孰早日确认辞退福利产生的职工薪酬负债，并计入当期损益：公司不能单方面撤回因解除劳动关系计划或裁减建议所提供的辞退福利时；公司确认与涉及支付辞退福利的重组相关的成本或费用时。

#### (4) 其他长期职工福利的会计处理方法

本公司向职工提供的其他长期职工福利，符合设定提存计划条件的，按照上述关于设定提存计划的有关规定进行处理。符合设定受益计划的，按照上述关于设定受益计划的有关规定进行处理，但相关职工薪酬成本中“重新计量设定受益计划净负债或净资产所产生的变动”部分计入当期损益或相关资产成本。

### 30、预计负债

与或有事项相关的义务同时满足下列条件时，本公司将其确认为预计负债：

- ①该义务是本公司承担的现时义务；
- ②履行该义务很可能导致经济利益流出本公司；
- ③该义务的金额能够可靠地计量。

预计负债按履行相关现时义务所需的支出的最佳估计数进行初始计量。

在确定最佳估计数时，综合考虑与或有事项有关的风险、不确定性和货币时间价值等因素。对于货币时间价值影响重大的，通过对相关未来现金流出进行折现后确定最佳估计数。

所需支出存在一个连续范围，且该范围内各种结果发生的可能性相同的，最佳估计数按照该范围内的中间值确定；在其他情况下，最佳估计数分别下列情况处理：

- 或有事项涉及单个项目的，按照最可能发生金额确定。
- 或有事项涉及多个项目的，按照各种可能结果及相关概率计算确定。

清偿预计负债所需支出全部或部分预期由第三方补偿的，补偿金额在基本确定能够收到时，作为资产单独确认，确认的补偿金额不超过预计负债的账面价值。

本公司在资产负债表日对预计负债的账面价值进行复核，有确凿证据表明该账面价值不能反映当前最佳估计数的，按照当前最佳估计数对该账面价值进行调整。

### 31、股份支付

本公司的股份支付是为了获取职工或其他方提供服务而授予权益工具或者承担以权益工具为基础确定的负债的交易。本公司的股份支付分为以权益结算的股份支付和以现金结算的股份支付。

#### (1) 以权益结算的股份支付及权益工具

以权益结算的股份支付换取职工提供服务的，以授予职工权益工具的公允价值计量。对于授予后立即可行权的股份支付交易，在授予日按照权益工具的公允价值计入相关成本或费用，相应增加资本公积。对于授予后完成等待期内的服务或达到规定业绩条件才可行权的股份支付交易，

在等待期内每个资产负债表日，本公司根据对可行权权益工具数量的最佳估计，按照授予日公允价值，将当期取得的服务计入相关成本或费用，相应增加资本公积。

如果修改了以权益结算的股份支付的条款，至少按照未修改条款的情况确认取得的服务。此外，任何增加所授予权益工具公允价值的修改，或在修改日对职工有利的变更，均确认取得服务的增加。

在等待期内，如果取消了授予的权益工具，则本公司对取消所授予的权益性工具作为加速行权处理，将剩余等待期内应确认的金额立即计入当期损益，同时确认资本公积。但是，如果授予新的权益工具，并在新权益工具授予日认定所授予的新权益工具是用于替代被取消的权益工具的，则以与处理原权益工具条款和条件修改相同的方式，对所授予的替代权益工具进行处理。

## **(2) 以现金结算的股份支付及权益工具**

以现金结算的股份支付，按照本公司承担的以股份或其他权益工具为基础计算确定的负债的公允价值计量。授予后立即可行权的股份支付交易，本公司在授予日按照承担负债的公允价值计入相关成本或费用，相应增加负债。对于授予后完成等待期内的服务或达到规定业绩条件才可行权的股份支付交易，在等待期内的每个资产负债表日，本公司以对可行权情况的最佳估计为基础，按照本公司承担负债的公允价值，将当期取得的服务计入相关成本或费用，并相应计入负债。在相关负债结算前的每个资产负债表日以及结算日，对负债的公允价值重新计量，其变动计入当期损益。

本公司修改以现金结算的股份支付协议中的条款和条件，使其成为以权益结算的股份支付的，在修改日（无论发生在等待期内还是等待期结束后），本公司按照所授予权益工具当日的公允价值计量以权益结算的股份支付，将已取得的服务计入资本公积，同时终止确认以现金结算的股份支付在修改日已确认的负债，两者之间的差额计入当期损益。如果由于修改延长或缩短了等待期，本公司按照修改后的等待期进行会计处理。

## **32、收入**

按照业务类型披露收入确认和计量所采用的会计政策

### **(1) 收入确认和计量所采用的会计政策**

本公司在履行了合同中的履约义务，即在客户取得相关商品或服务控制权时确认收入。取得相关商品或服务控制权，是指能够主导该商品或服务的使用并从中获得几乎全部的经济利益。

合同中包含两项或多项履约义务的，本公司在合同开始日，按照各单项履约义务所承诺商品或服务的单独售价的相对比例，将交易价格分摊至各单项履约义务。本公司按照分摊至各单项履约义务的交易价格计量收入。

交易价格是指本公司因向客户转让商品或服务而预期有权收取的对价金额，不包括代第三方收取的款项以及预期将退还给客户的款项。本公司根据合同条款，结合其以往的习惯做法确定

交易价格，并在确定交易价格时，考虑可变对价、合同中存在的重大融资成分、非现金对价、应付客户对价等因素的影响。本公司以不超过在相关不确定性消除时累计已确认收入极可能不会发生重大转回的金额确定包含可变对价的交易价格。合同中存在重大融资成分的，本公司按照假定客户在取得商品或服务控制权时即以现金支付的应付金额确定交易价格，并在合同期间内采用实际利率法摊销该交易价格与合同对价之间的差额。

满足下列条件之一的，属于在某一时段内履行履约义务，否则，属于在某一时点履行履约义务：

- 客户在本公司履约的同时即取得并消耗本公司履约所带来的经济利益。
- 客户能够控制本公司履约过程中在建的商品。
- 本公司履约过程中所产出的商品具有不可替代用途，且本公司在整个合同期内有权就累计至今已完成的履约部分收取款项。

对于在某一时段内履行的履约义务，本公司在该段时间内按照履约进度确认收入，但是，履约进度不能合理确定的除外。本公司考虑商品或服务的性质，采用产出法或投入法确定履约进度。当履约进度不能合理确定时，已经发生的成本预计能够得到补偿的，本公司按照已经发生的成本金额确认收入，直到履约进度能够合理确定为止。

对于在某一时点履行的履约义务，本公司在客户取得相关商品或服务控制权时点确认收入。在判断客户是否已取得商品或服务控制权时，本公司考虑下列迹象：

- 本公司就该商品或服务享有现时收款权利，即客户就该商品或服务负有现时付款义务。
- 本公司已将该商品的法定所有权转移给客户，即客户已拥有该商品的法定所有权。
- 本公司已将该商品实物转移给客户，即客户已实物占有该商品。
- 本公司已将该商品所有权上的主要风险和报酬转移给客户，即客户已取得该商品所有权上的主要风险和报酬。
- 客户已接受该商品或服务。

本公司根据在向客户转让商品或服务前是否拥有对该商品或服务的控制权，来判断从事交易时本公司的身份是主要责任人还是代理人。本公司在向客户转让商品或服务前能够控制该商品或服务的，本公司为主要责任人，按照已收或应收对价总额确认收入；否则，本公司为代理人，按照预期有权收取的佣金或手续费的金额确认收入。

## （2）按照业务类型披露具体收入确认方式及计量方法

①外销：对以 FOB 方式进行线下交易的客户，以在合同规定的装运港将货物装箱上船并船只越过船舷时的时间为收入确认时点；对以 FCA 方式进行的线下交易客户，根据合同约定将货物在指定的地点交给买方指定的承运人并完成报关手续时确认收入；对于网络直营销售，于商品发出且客户签收时确认收入；

②内销：对于网络直营销售，于商品发出且客户签收时确认收入；对于其他买断式销售，按转移商品所有权凭证或交付实物的时间为收入确认时点。

同类业务采用不同经营模式涉及不同收入确认方式及计量方法的情况

无

### 33、合同成本

合同成本包括合同履约成本与合同取得成本。

本公司为履行合同而发生的成本，不属于存货、固定资产或无形资产等相关准则规范范围的，在满足下列条件时作为合同履约成本确认为一项资产：

- 该成本与一份当前或预期取得的合同直接相关。
- 该成本增加了本公司未来用于履行履约义务的资源。
- 该成本预期能够收回。

本公司为取得合同发生的增量成本预期能够收回的，作为合同取得成本确认为一项资产。与合同成本有关的资产采用与该资产相关的商品或服务收入确认相同的基础进行摊销；但是对于合同取得成本摊销期限未超过一年的，本公司在发生时将其计入当期损益。

与合同成本有关的资产，其账面价值高于下列两项的差额的，本公司对超出部分计提减值准备，并确认为资产减值损失：

- (1) 因转让与该资产相关的商品或服务预期能够取得的剩余对价；
- (2) 为转让该相关商品或服务估计将要发生的成本。

以前期间减值的因素之后发生变化，使得前述差额高于该资产账面价值的，本公司转回原已计提的减值准备，并计入当期损益，但转回后的资产账面价值不超过假定不计提减值准备情况下该资产在转回日的账面价值。

### 34、政府补助

#### (1) 类型

政府补助，是本公司从政府无偿取得的货币性资产或非货币性资产，分为与资产相关的政府补助和与收益相关的政府补助。

与资产相关的政府补助，是指本公司取得的、用于购建或以其他方式形成长期资产的政府补助。与收益相关的政府补助，是指除与资产相关的政府补助之外的政府补助。

本公司将政府补助划分为与资产相关的具体标准为：政府文件明确规定政府补助用于本公司购建或以其他方式形成长期资产。

本公司将政府补助划分为与收益相关的具体标准为：政府文件明确规定政府补助用途与资产不相关。

对于政府文件未明确规定补助对象的，本公司将该政府补助划分为与资产相关或与收益相关的判断依据为：取得政府补助后的实际用途是否与资产相关。

(2) 确认时点

政府补助在本公司能够满足其所附的条件并且能够收到时，予以确认。

(3) 会计处理

与资产相关的政府补助，冲减相关资产账面价值或确认为递延收益。确认为递延收益的，在相关资产使用寿命内按照合理、系统的方法分期计入当期损益（与本公司日常活动相关的，计入其他收益；与本公司日常活动无关的，计入营业外收入）；

与收益相关的政府补助，用于补偿本公司以后期间的相关成本费用或损失的，确认为递延收益，并在确认相关成本费用或损失的期间，计入当期损益（与本公司日常活动相关的，计入其他收益；与本公司日常活动无关的，计入营业外收入）或冲减相关成本费用或损失；用于补偿本公司已发生的相关成本费用或损失的，直接计入当期损益（与本公司日常活动相关的，计入其他收益；与本公司日常活动无关的，计入营业外收入）或冲减相关成本费用或损失。

本公司取得的政策性优惠贷款贴息，区分以下两种情况，分别进行会计处理：

①财政将贴息资金拨付给贷款银行，由贷款银行以政策性优惠利率向本公司提供贷款的，本公司以实际收到的借款金额作为借款的入账价值，按照借款本金和该政策性优惠利率计算相关借款费用。

②财政将贴息资金直接拨付给本公司的，本公司将对应的贴息冲减相关借款费用。

### 35、递延所得税资产/递延所得税负债

所得税包括当期所得税和递延所得税。除因企业合并和直接计入所有者权益(包括其他综合收益)的交易或者事项产生的所得税外，本公司将当期所得税和递延所得税计入当期损益。

递延所得税资产和递延所得税负债根据资产和负债的计税基础与其账面价值的差额(暂时性差异)计算确认。

对于可抵扣暂时性差异确认递延所得税资产，以未来期间很可能取得的用来抵扣可抵扣暂时性差异的应纳税所得额为限。对于能够结转以后年度的可抵扣亏损和税款抵减，以很可能获得用来抵扣可抵扣亏损和税款抵减的未来应纳税所得额为限，确认相应的递延所得税资产。

对于应纳税暂时性差异，除特殊情况外，确认递延所得税负债。

不确认递延所得税资产或递延所得税负债的特殊情况包括：

- 商誉的初始确认；

• 既不是企业合并、发生时也不影响会计利润和应纳税所得额(或可抵扣亏损)，且初始确认的资产和负债未导致产生等额应纳税暂时性差异和可抵扣暂时性差异的交易或事项。

对与子公司、联营企业及合营企业投资相关的应纳税暂时性差异，确认递延所得税负债，除非本公司能够控制该暂时性差异转回的时间且该暂时性差异在可预见的未来很可能不会转回。对与子公司、联营企业及合营企业投资相关的可抵扣暂时性差异，当该暂时性差异在可预见的未来很可能转回且未来很可能获得用来抵扣可抵扣暂时性差异的应纳税所得额时，确认递延所得税资产。

资产负债表日，对于递延所得税资产和递延所得税负债，根据税法规定，按照预期收回相关资产或清偿相关负债期间的适用税率计量。

资产负债表日，本公司对递延所得税资产的账面价值进行复核。如果未来期间很可能无法获得足够的应纳税所得额用以抵扣递延所得税资产的利益，则减记递延所得税资产的账面价值。在很可能获得足够的应纳税所得额时，减记的金额予以转回。

当拥有以净额结算的法定权利，且意图以净额结算或取得资产、清偿负债同时进行，当期所得税资产及当期所得税负债以抵销后的净额列报。

资产负债表日，递延所得税资产及递延所得税负债在同时满足以下条件时以抵销后的净额列示：

- 纳税主体拥有以净额结算当期所得税资产及当期所得税负债的法定权利；
- 递延所得税资产及递延所得税负债是与同一税收征管部门对同一纳税主体征收的所得税相关或者是对不同的纳税主体相关，但在未来每一具有重要性的递延所得税资产及负债转回的期间内，涉及的纳税主体意图以净额结算当期所得税资产和负债或是同时取得资产、清偿负债。

## 36、租赁

### (1) 作为承租方租赁的会计处理方法

租赁，是指在一定期间内，出租人将资产的使用权让与承租人以获取对价的合同。在合同开始日，本公司评估合同是否为租赁或者包含租赁。如果合同中一方让渡了在一定期间内控制一项或多项已识别资产使用的权利以换取对价，则该合同为租赁或者包含租赁。

合同中同时包含多项单独租赁的，本公司将合同予以分拆，并分别各项单独租赁进行会计处理。合同中同时包含租赁和非租赁部分的，承租人和出租人将租赁和非租赁部分进行分拆。

本公司作为承租人

#### ①使用权资产

在租赁期开始日，本公司对除短期租赁和低价值资产租赁以外的租赁确认使用权资产。使用权资产按照成本进行初始计量。该成本包括：

- 租赁负债的初始计量金额；
- 在租赁期开始日或之前支付的租赁付款额，存在租赁激励的，扣除已享受的租赁激励相关金额；
- 本公司发生的初始直接费用；
- 本公司为拆卸及移除租赁资产、复原租赁资产所在场地或将租赁资产恢复至租赁条款约定状态预计将发生的成本，但不包括属于为生产存货而发生的成本。

本公司后续采用直线法对使用权资产计提折旧。对能够合理确定租赁期届满时取得租赁资产所有权的，本公司在租赁资产剩余使用寿命内计提折旧；否则，租赁资产在租赁期与租赁资产剩余使用寿命两者孰短的期间内计提折旧。

本公司按照本附注“五、26 长期资产减值”所述原则来确定使用权资产是否已发生减值，并对已识别的减值损失进行会计处理。

## ②租赁负债

在租赁期开始日，本公司对除短期租赁和低价值资产租赁以外的租赁确认租赁负债。租赁负债按照尚未支付的租赁付款额的现值进行初始计量。租赁付款额包括：

- 固定付款额（包括实质固定付款额），存在租赁激励的，扣除租赁激励相关金额；
- 取决于指数或比率的可变租赁付款额；
- 根据公司提供的担保余值预计应支付的款项；
- 购买选择权的行权价格，前提是公司合理确定将行使该选择权；
- 行使终止租赁选择权需支付的款项，前提是租赁期反映出公司将行使终止租赁选择权。

本公司采用租赁内含利率作为折现率，但如果无法合理确定租赁内含利率的，则采用本公司的增量借款利率作为折现率。

本公司按照固定的周期性利率计算租赁负债在租赁期内各期间的利息费用，并计入当期损益或相关资产成本。

未纳入租赁负债计量的可变租赁付款额在实际发生时计入当期损益或相关资产成本。

在租赁期开始日后，发生下列情形的，本公司重新计量租赁负债，并调整相应的使用权资产，若使用权资产的账面价值已调减至零，但租赁负债仍需进一步调减的，将差额计入当期损益：

- 当购买选择权、续租选择权或终止选择权的评估结果发生变化，或前述选择权的实际行权情况与原评估结果不一致的，本公司按变动后租赁付款额和修订后的折现率计算的现值重新计量租赁负债；

- 当实质固定付款额发生变动、担保余值预计的应付金额发生变动或用于确定租赁付款额的指数或比率发生变动，本公司按照变动后的租赁付款额和原折现率计算的现值重新计量租赁负债。但是，租赁付款额的变动源自浮动利率变动的，使用修订后的折现率计算现值。

## ③短期租赁和低价值资产租赁

本公司选择对短期租赁和低价值资产租赁不确认使用权资产和租赁负债的，将相关的租赁付款额在租赁期内各个期间按照直线法计入当期损益或相关资产成本。短期租赁，是指在租赁期开始日，租赁期不超过 12 个月且不包含购买选择权的租赁。低价值资产租赁，是指单项租赁资产为全新资产时价值较低的租赁。本公司将单项租赁资产为全新资产时价值不超过 50,000.00 元的租赁作为低价值资产租赁。公司转租或预期转租租赁资产的，原租赁不属于低价值资产租赁。

#### ④租赁变更

租赁发生变更且同时符合下列条件的，公司将该租赁变更作为一项单独租赁进行会计处理：

- 该租赁变更通过增加一项或多项租赁资产的使用权而扩大了租赁范围；
- 增加的对价与租赁范围扩大部分的单独价格按该合同情况调整后的金额相当。

租赁变更未作为一项单独租赁进行会计处理的，在租赁变更生效日，公司重新分摊变更后合同的对价，重新确定租赁期，并按照变更后租赁付款额和修订后的折现率计算的现值重新计量租赁负债。

租赁变更导致租赁范围缩小或租赁期缩短的，本公司相应调减使用权资产的账面价值，并将部分终止或完全终止租赁的相关利得或损失计入当期损益。其他租赁变更导致租赁负债重新计量的，本公司相应调整使用权资产的账面价值。

## (2) 作为出租方租赁的会计处理方法

在租赁开始日，本公司将租赁分为融资租赁和经营租赁。融资租赁，是指无论所有权最终是否转移，但实质上转移了与租赁资产所有权有关的几乎全部风险和报酬的租赁。经营租赁，是指除融资租赁以外的其他租赁。本公司作为转租出租人时，基于原租赁产生的使用权资产对转租赁进行分类。

#### ①经营租赁会计处理

经营租赁的租赁收款额在租赁期内各个期间按照直线法确认为租金收入。本公司将发生的与经营租赁有关的初始直接费用予以资本化，在租赁期内按照与租金收入确认相同的基础分摊计入当期损益。未计入租赁收款额的可变租赁付款额在实际发生时计入当期损益。经营租赁发生变更的，公司自变更生效日起将其作为一项新租赁进行会计处理，与变更前租赁有关的预收或应收租赁收款额视为新租赁的收款额。

#### ②融资租赁会计处理

在租赁开始日，本公司对融资租赁确认应收融资租赁款，并终止确认融资租赁资产。本公司对应收融资租赁款进行初始计量时，将租赁投资净额作为应收融资租赁款的入账价值。租赁投资净额为未担保余值和租赁期开始日尚未收到的租赁收款额按照租赁内含利率折现的现值之和。

本公司按照固定的周期性利率计算并确认租赁期内各个期间的利息收入。应收融资租赁款的终止确认和减值按照本附注“五、11 金融工具”进行会计处理。

未纳入租赁投资净额计量的可变租赁付款额在实际发生时计入当期损益。

融资租赁发生变更且同时符合下列条件的，本公司将该变更作为一项单独租赁进行会计处理：

- 该变更通过增加一项或多项租赁资产的使用权而扩大了租赁范围；
- 增加的对价与租赁范围扩大部分的单独价格按该合同情况调整后的金额相当。

融资租赁的变更未作为一项单独租赁进行会计处理的，本公司分别下列情形对变更后的租赁进行处理：

- 假如变更在租赁开始日生效，该租赁会被分类为经营租赁的，本公司自租赁变更生效日开始将其作为一项新租赁进行会计处理，并以租赁变更生效日前的租赁投资净额作为租赁资产的账面价值；

- 假如变更在租赁开始日生效，该租赁会被分类为融资租赁的，本公司按照本附注“五、11 金融工具”关于修改或重新议定合同的政策进行会计处理。

### 37、重要会计政策和会计估计变更

#### (1) 重要会计政策变更

适用 不适用

单位：元

会计政策变更的内容和原因	受重要影响的报表项目名称	影响金额
--------------	--------------	------

#### 执行《金融工具准则实施问答》关于标准仓单交易相关会计处理的规定

财政部于 2025 年 7 月 8 日发布标准仓单交易相关会计处理实施问答，明确规定，根据金融工具确认计量准则，企业在期货交易所通过频繁签订买卖标准仓单的合同以赚取差价、不提取标准仓单对应的商品实物的，通常表明企业具有收到合同标的后在短期内将其再次出售以从短期波动中获取利润的惯例，企业应当将其签订的买卖标准仓单的合同视同金融工具，并按照金融工具确认计量准则的规定进行会计处理。企业按照前述合同约定取得标准仓单后短期内再将其出售的，不应确认销售收入，而应将收取的对价与所出售标准仓单的账面价值的差额计入投资收益；企业期末持有尚未出售的标准仓单的，应将其列报为其他流动资产。

根据《关于严格执行企业会计准则 切实做好企业 2025 年年报工作的通知》（财会〔2025〕33 号）的要求，企业因执行上述标准仓单相关规定而调整会计处理方法的，应当对财务报表可比期间信息进行调整。本公司执行该规定无影响。

## (2) 重要会计估计变更

□适用 不适用

## (3) 2025 年起首次执行新会计准则调整首次执行当年年初财务报表相关项目情况

□适用 不适用

## 38、其他

无

## 六、税项

## 1、主要税种及税率

税种	计税依据	税率
增值税	按税法规定计算的销售货物和应税劳务收入为基础计算销项税额，在扣除当期允许抵扣的进项税额后，差额部分为应交增值税	6%、13%
城市维护建设税	按实际缴纳的增值税及消费税计缴	5%、7%
企业所得税	按应纳税所得额计缴	15%、25%、17%、21%、20%

存在不同企业所得税税率纳税主体的，披露情况说明

纳税主体名称	所得税税率
浙江开创电气股份有限公司	15%
金华星河科技有限公司	25%
金华丁宇电子商务有限公司	25%
金华盖力世商贸有限公司	25%
深圳杉谷贸易有限公司	25%
杭州象谷科技有限公司	25%
金华云创电动工具有限公司	25%
GALAXIA TECH (SINGAPORE) PTE. LTD.	17%
玖锐（金华）电子商务有限公司	25%
深圳拓芽科技有限公司	25%
昆山云码数字科技有限公司	25%
浙江海纳电器有限公司	25%
浙江传旗贸易有限公司	25%
杭州禧谷科技有限公司	25%
杭州蓝垣谷科技有限公司	25%
杭州志谷电气科技有限公司	25%
KEYSTONE ELECTRICAL VIET NAM COMPANY LIMITED	20%

TRANKEY INNOVATORS INC.	21%
格睿国际电商（深圳）有限公司	25%
燕谷(北京)机器人智能技术有限公司	25%

## 2、税收优惠

(1) 公司根据全国高新技术企业认定管理工作领导小组《关于浙江省 2024 年高新技术企业备案的复函》及浙江省经济和信息化厅、浙江省财政厅、国家税务总局浙江省税务局颁发的编号为 GR202433005633 的《高新技术企业证书》，自 2024 年 1 月 1 日至 2026 年 12 月 31 日可减按 15% 缴纳企业所得税，公司 2025 年企业所得税适用税率为 15%。

(2) 全资孙公司 KEYSTONE ELECTRICAL VIET NAM COMPANY LIMITED 注册地为越南，按照越南法律规定适用 20% 的企业所得税。同时享受经济区内的优惠政策对公司企业所得税前 4 年度享受免税政策，后续 9 年减免 50%。

## 七、合并财务报表项目注释

### 1、货币资金

单位：元

项目	期末余额	期初余额
银行存款	182,622,067.35	279,108,032.27
其他货币资金	465,728.86	1,994,994.33
合计	183,087,796.21	281,103,026.60
其中：存放在境外的款项总额	16,285,089.00	16,574,147.26

其他说明：

### 2、交易性金融资产

单位：元

项目	期末余额	期初余额
以公允价值计量且其变动计入当期损益的金融资产	82,454,574.71	125,000,000.00
其中：		
债务工具投资		
衍生金融资产	300,053.60	
理财产品	82,154,521.11	125,000,000.00
其中：		
合计	82,454,574.71	125,000,000.00

其他说明：

## 3、应收账款

## (1) 按账龄披露

单位：元

账龄	期末账面余额	期初账面余额
1年以内（含1年）	135,595,685.06	190,710,792.25
1至2年	577,495.60	1,705,390.56
2至3年	540,978.32	16,779.21
3年以上	9,937.98	2,450.40
3至4年	7,487.58	2,450.40
4至5年	2,450.40	
合计	136,724,096.96	192,435,412.42

## (2) 按坏账计提方法分类披露

单位：元

类别	期末余额					期初余额				
	账面余额		坏账准备		账面价值	账面余额		坏账准备		账面价值
	金额	比例	金额	计提比例		金额	比例	金额	计提比例	
按单项计提坏账准备的应收账款	311,460.19	0.23%	311,460.19	100.00%						
其中：										
Toolstream Limited	311,460.19	0.23%	311,460.19	100.00%						
按组合计提坏账准备的应收账款	136,412,636.77	99.77%	7,113,418.46	5.21%	129,299,218.31	192,435,412.42	100.00%	9,887,457.75	5.14%	182,547,954.67
其中：										
账龄组合	136,412,636.77	99.77%	7,113,418.46	5.21%	129,299,218.31	192,435,412.42	100.00%	9,887,457.75	5.14%	182,547,954.67
合计	136,724,096.96	100.00%	7,424,878.65	5.43%	129,299,218.31	192,435,412.42	100.00%	9,887,457.75	5.14%	182,547,954.67

按单项计提坏账准备：311,460.19

单位：元

名称	期初余额	期末余额
----	------	------

	账面余额	坏账准备	账面余额	坏账准备	计提比例	计提理由
Toolstream Limited	388,576.15	19,428.81	311,460.19	311,460.19	100.00%	客户已申请破产
合计	388,576.15	19,428.81	311,460.19	311,460.19		

按组合计提坏账准备：7,113,418.46 元

单位：元

名称	期末余额		
	账面余额	坏账准备	计提比例
1 年以内（含 1 年）	135,595,685.06	6,779,784.25	5.00%
1 至 2 年（含 2 年）	266,035.41	53,207.07	20.00%
2 至 3 年（含 3 年）	540,978.32	270,489.16	50.00%
3 年以上	9,937.98	9,937.98	100.00%
合计	136,412,636.77	7,113,418.46	

确定该组合依据的说明：

如是按照预期信用损失一般模型计提应收账款坏账准备：

适用 不适用

### （3）本期计提、收回或转回的坏账准备情况

本期计提坏账准备情况：

单位：元

类别	期初余额	本期变动金额				期末余额
		计提	收回或转回	核销	其他	
账龄组合	9,887,457.75	-2,754,610.48			-19,428.81	7,113,418.46
单项计提坏账组合		292,031.38			19,428.81	311,460.19
合计	9,887,457.75	-2,462,579.10				7,424,878.65

其中本期坏账准备收回或转回金额重要的：

单位：元

单位名称	收回或转回金额	转回原因	收回方式	确定原坏账准备计提比例的依据及其合理性
无				

### （4）按欠款方归集的期末余额前五名的应收账款和合同资产情况

单位：元

单位名称	应收账款期末余额	合同资产期末余额	应收账款和合同资产期末余额	占应收账款和合同资产期末余额合计数的比例	应收账款坏账准备和合同资产减值准备期末余额
------	----------	----------	---------------	----------------------	-----------------------

客户一	39,719,499.61		39,719,499.61	29.05%	1,985,974.98
客户二	27,241,494.56		27,241,494.56	19.92%	1,362,074.73
客户三	13,607,677.16		13,607,677.16	9.95%	680,383.86
客户四	13,099,568.24		13,099,568.24	9.58%	654,978.41
客户五	5,364,059.02		5,364,059.02	3.92%	268,202.95
合计	99,032,298.59		99,032,298.59	72.42%	4,951,614.93

#### 4、其他应收款

单位：元

项目	期末余额	期初余额
其他应收款	10,462,150.85	8,170,273.16
合计	10,462,150.85	8,170,273.16

##### (1) 其他应收款

##### 1) 其他应收款按款项性质分类情况

单位：元

款项性质	期末账面余额	期初账面余额
应收出口退税款	8,061,509.93	7,855,804.73
备用金及其他	33,522.32	148,477.01
保证金	2,526,368.45	284,433.81
第三方支付平台	39,557.78	4,479.44
合计	10,660,958.48	8,293,194.99

##### 2) 按账龄披露

单位：元

账龄	期末账面余额	期初账面余额
1年以内（含1年）	10,503,251.67	8,040,606.17
1至2年	29,742.96	158,008.82
2至3年	114,383.85	25,000.00
3年以上	13,580.00	69,580.00
3至4年	5,000.00	22,000.00
4至5年		17,580.00
5年以上	8,580.00	30,000.00
合计	10,660,958.48	8,293,194.99

3) 按坏账计提方法分类披露

适用 不适用

单位：元

类别	期末余额					期初余额				
	账面余额		坏账准备		账面价值	账面余额		坏账准备		账面价值
	金额	比例	金额	计提比例		金额	比例	金额	计提比例	
按单项计提坏账准备	8,061,509.93	75.62%			8,061,509.93	7,855,804.73	94.73%			7,855,804.73
其中：										
应收出口退税款	8,061,509.93	75.62%			8,061,509.93	7,855,804.73	94.73%			7,855,804.73
按组合计提坏账准备	2,599,448.55	24.38%	198,807.63	7.65%	2,400,640.92	437,390.26	5.27%	122,921.83	28.10%	314,468.43
其中：										
账龄组合	2,599,448.55	24.38%	198,807.63	7.65%	2,400,640.92	437,390.26	5.27%	122,921.83	28.10%	314,468.43
合计	10,660,958.48	100.00%	198,807.63	1.86%	10,462,150.85	8,293,194.99	100.00%	122,921.83	1.48%	8,170,273.16

按单项计提坏账准备：0

单位：元

名称	期初余额		期末余额			
	账面余额	坏账准备	账面余额	坏账准备	计提比例	计提理由
应收出口退税款	7,855,804.73		8,061,509.93			预期无信用损失
合计	7,855,804.73		8,061,509.93			

按组合计提坏账准备：198,807.63

单位：元

名称	期末余额		
	账面余额	坏账准备	计提比例
1 年以内（含 1 年）	2,441,741.74	122,087.09	5.00%
1 至 2 年（含 2 年）	29,742.96	5,948.61	20.00%
2 至 3 年（含 3 年）	114,383.85	57,191.93	50.00%
3 年以上	13,580.00	13,580.00	100.00%
合计	2,599,448.55	198,807.63	

确定该组合依据的说明：

按预期信用损失一般模型计提坏账准备

按预期信用损失一般模型计提坏账准备：

单位：元

坏账准备	第一阶段	第二阶段	第三阶段	合计
	未来 12 个月预期信用损失	整个存续期预期信用损失(未发生信用减值)	整个存续期预期信用损失(已发生信用减值)	
2025 年 1 月 1 日余额	122,921.83			122,921.83
2025 年 1 月 1 日余额在本期				
本期计提	75,885.80			75,885.80
2025 年 12 月 31 日余额	198,807.63			198,807.63

各阶段划分依据和坏账准备计提比例

损失准备本期变动金额重大的账面余额变动情况

适用 不适用

#### 4) 本期计提、收回或转回的坏账准备情况

本期计提坏账准备情况：

单位：元

类别	期初余额	本期变动金额				期末余额
		计提	收回或转回	转销或核销	其他	
账龄组合	122,921.83	75,885.80				198,807.63
合计	122,921.83	75,885.80				198,807.63

其中本期坏账准备转回或收回金额重要的：

单位：元

单位名称	收回或转回金额	转回原因	收回方式	确定原坏账准备计提比例的依据及其合理性

## 5) 按欠款方归集的期末余额前五名的其他应收款情况

单位：元

单位名称	款项的性质	期末余额	账龄	占其他应收款期末余额合计数的比例	坏账准备期末余额
单位一	应收出口退税款	8,061,509.93	1年以内	75.62%	
单位二	保证金	2,150,000.00	1年以内	20.17%	107,500.00
单位三	保证金	100,000.00	2-3年(含3年)	0.94%	50,000.00
单位四	保证金	77,947.35	1年以内	0.73%	3,897.37
单位五	保证金	59,502.75	1年以内	0.56%	2,975.14
合计		10,448,960.03		98.02%	164,372.51

## 5、预付款项

## (1) 预付款项按账龄列示

单位：元

账龄	期末余额		期初余额	
	金额	比例	金额	比例
1年以内	27,322,954.25	97.70%	8,271,090.74	95.82%
1至2年	490,722.56	1.76%	329,078.37	3.81%
2至3年	129,432.98	0.46%	29,242.72	0.34%
3年以上	22,033.00	0.08%	2,974.24	0.03%
合计	27,965,142.79		8,632,386.07	

账龄超过1年且金额重要的预付款项未及时结算原因的说明：

无超过1年且金额重要的预付款项未及时结算。

## (2) 按预付对象归集的期末余额前五名的预付款情况

预付对象	期末余额(元)	占预付款项期末余额合计数的比例(%)
第一名	13,750,000.00	49.17
第二名	1,302,477.88	4.66
第三名	1,001,750.00	3.58
第四名	760,685.85	2.72
第五名	594,000.00	2.12
合计	17,408,913.73	62.25

其他说明：

## 6、存货

公司是否需要遵守房地产行业的披露要求

否

### (1) 存货分类

单位：元

项目	期末余额			期初余额		
	账面余额	存货跌价准备或合同 履约成本减值准备	账面价值	账面余额	存货跌价准备或合同 履约成本减值准备	账面价值
原材料	55,807,540.77	3,983,880.86	51,823,659.91	44,895,172.12	3,979,084.95	40,916,087.17
在产品	1,977,746.70		1,977,746.70	1,685,283.06		1,685,283.06
库存商品	69,809,077.39	7,322,572.43	62,486,504.96	77,457,581.21	7,903,738.25	69,553,842.96
发出商品	12,310,938.51	971,563.65	11,339,374.86	5,642,001.60	421,262.91	5,220,738.69
半成品	13,133,237.72	871,880.01	12,261,357.71	10,636,494.11	834,632.96	9,801,861.15
委托加工物资	1,176,179.15		1,176,179.15	1,327,722.10		1,327,722.10
合计	154,214,720.24	13,149,896.95	141,064,823.29	141,644,254.20	13,138,719.07	128,505,535.13

## (2) 存货跌价准备和合同履约成本减值准备

单位：元

项目	期初余额	本期增加金额		本期减少金额		期末余额
		计提	其他	转回或转销	其他	
原材料	3,979,084.95	976,239.81		971,443.90		3,983,880.86
库存商品	7,903,738.25	2,936,562.51		3,517,728.33		7,322,572.43
发出商品	421,262.91	971,563.65		421,262.91		971,563.65
半成品	834,632.96	150,946.49		113,699.44		871,880.01
合计	13,138,719.07	5,035,312.46		5,024,134.58		13,149,896.95

按组合计提存货跌价准备

单位：元

组合名称	期末			期初		
	期末余额	跌价准备	跌价准备计提比例	期初余额	跌价准备	跌价准备计提比例

按组合计提存货跌价准备的计提标准

## 7、其他流动资产

单位：元

项目	期末余额	期初余额
应收退货成本	28,650.83	207,349.49
待抵扣进项税额	7,891,807.17	4,802,802.04
待认证进项税额	3,418,152.44	1,115,901.20
境外可抵扣流转税	352.56	303,284.29
合计	11,338,963.00	6,429,337.02

其他说明：

## 8、固定资产

单位：元

项目	期末余额	期初余额
固定资产	102,736,329.08	55,917,229.56
合计	102,736,329.08	55,917,229.56

## (1) 固定资产情况

单位：元

项目	房屋及建筑物	机器设备	运输工具	电子设备及其他	固定资产装修	合计
一、账面原值：						
1.期初余额	39,572,565.10	72,750,105.04	2,697,084.66	1,242,686.70	271,995.41	116,534,436.91
2.本期增加金额	32,387,521.96	23,719,166.21	184,296.86	3,125,032.65	326,776.46	59,742,794.14
(1) 购置		23,719,166.21	184,296.86	3,125,032.65		27,028,495.72
(2) 在建工程转入	32,387,521.96				326,776.46	32,714,298.42
(3) 企业合并增加						
3.本期减少金额	784,193.31	3,870,291.14	4,462.34	36,381.39	7,912.18	4,703,240.36
(1) 处置或报废		3,398,147.51				3,398,147.51
—外币报表折算差额	784,193.31	472,143.63	4,462.34	36,381.39	7,912.18	1,305,092.85
4.期末余额	71,175,893.75	92,598,980.11	2,876,919.18	4,331,337.96	590,859.69	171,573,990.69
二、累计折旧						
1.期初余额	18,104,600.34	40,131,833.25	1,233,098.91	1,057,009.72	90,665.13	60,617,207.35
2.本期增加金额	854,670.72	8,854,377.89	19,285.95	141,753.54	54,462.74	9,924,550.84
(1) 计提	854,670.72	8,854,377.89	19,285.95	141,753.54	54,462.74	9,924,550.84

3.本期减少金额	20,694.00	1,679,191.75	388.60	2,503.54	1,318.69	1,704,096.58
(1) 处置或报废		1,654,027.61				1,654,027.61
—外币报表折算差额	20,694.00	25,164.14	388.60	2,503.54	1,318.69	50,068.97
4.期末余额	18,938,577.06	47,307,019.39	1,251,996.26	1,196,259.72	143,809.18	68,837,661.61
三、减值准备						
1.期初余额						
2.本期增加金额						
(1) 计提						
3.本期减少金额						
(1) 处置或报废						
4.期末余额						
四、账面价值						
1.期末账面价值	52,237,316.69	45,291,960.72	1,624,922.92	3,135,078.24	447,050.51	102,736,329.08
2.期初账面价值	21,467,964.76	32,618,271.79	1,463,985.75	185,676.98	181,330.28	55,917,229.56

(2) 固定资产的减值测试情况

适用 不适用

9、在建工程

单位：元

项目	期末余额	期初余额
在建工程	113,232,897.78	36,036,884.41
合计	113,232,897.78	36,036,884.41

(1) 在建工程情况

单位：元

项目	期末余额			期初余额		
	账面余额	减值准备	账面价值	账面余额	减值准备	账面价值
越南厂房建设				25,034,349.44		25,034,349.44
金东区厂房建设	109,864,075.52		109,864,075.52			
待安装设备及其他	3,368,822.26		3,368,822.26	11,002,534.97		11,002,534.97
合计	113,232,897.78		113,232,897.78	36,036,884.41		36,036,884.41

(2) 重要在建工程项目本期变动情况

单位：元

项目名称	预算数	期初余额	本期增加金额	本期转入固定资产金额	本期其他减少金额	期末余额	工程累计投入占预算比例	工程进度	利息资本化累计金额	其中：本期利息资本化金额	本期利息资本化率	资金来源
越南厂房建设	32,714,298.42	25,034,349.44	7,679,948.98	32,714,298.42			100.00%	已完工				其他、募集资金
金东区厂房建设	215,000,000.00		109,864,075.52			109,864,075.52	51.10%	厂房建设中				募集资金、其他
合计	247,714,298.42	25,034,349.44	117,544,024.50	32,714,298.42		109,864,075.52						

(3) 在建工程的减值测试情况

适用 不适用

## 10、使用权资产

## (1) 使用权资产情况

单位：元

项目	房屋及建筑物	合计
一、账面原值		
1.期初余额	2,218,239.09	2,218,239.09
2.本期增加金额		
3.本期减少金额	2,218,239.09	2,218,239.09
4.期末余额	0.00	0.00
二、累计折旧		
1.期初余额	1,478,826.02	1,478,826.02
2.本期增加金额	739,413.07	739,413.07
(1) 计提	739,413.07	739,413.07
3.本期减少金额	2,218,239.09	2,218,239.09
(1) 处置		
4.期末余额	0.00	0.00
三、减值准备		
1.期初余额		
2.本期增加金额		
(1) 计提		
3.本期减少金额		
(1) 处置		
4.期末余额		
四、账面价值		
1.期末账面价值		
2.期初账面价值	739,413.07	739,413.07

## 11、无形资产

## (1) 无形资产情况

单位：元

项目	土地使用权	专利权	非专利技术	软件	合计
一、账面原值					
1.期初余额	97,254,864.85			4,723,262.21	101,978,127.06
2.本期增加金额					
(1) 购置					
(2) 内部研发					
(3) 企业合并增加					
3.本期减少金额	2,373,338.72				2,373,338.72
(1) 处置					
—外币报表折算差额	2,373,338.72				2,373,338.72
4.期末余额	94,881,526.13			4,723,262.21	99,604,788.34
二、累计摊销					
1.期初余额	5,831,885.33			1,572,991.73	7,404,877.06
2.本期增加金额	2,090,656.47			453,930.12	2,544,586.59
(1) 计提	2,090,656.47			453,930.12	2,544,586.59
3.本期减少金额	73,572.90				73,572.90
(1) 处置					
—外币报表折算差额	73,572.90				73,572.90
4.期末余额	7,848,968.90			2,026,921.85	9,875,890.75
三、减值准备					
1.期初余额					

2.本期增加 金额					
(1) 计提					
3.本期减少 金额					
(1) 处置					
4.期末余额					
四、账面价值					
1.期末账面 价值	87,032,557.23			2,696,340.36	89,728,897.59
2.期初账面 价值	91,422,979.52			3,150,270.48	94,573,250.00

本期末通过公司内部研发形成的无形资产占无形资产余额的比例 0.00%。

## 12、长期待摊费用

单位：元

项目	期初余额	本期增加金额	本期摊销金额	其他减少金额	期末余额
装修费	76,119.16		76,119.16		
合计	76,119.16		76,119.16		

其他说明：

无

## 13、递延所得税资产/递延所得税负债

### (1) 未经抵销的递延所得税资产

单位：元

项目	期末余额		期初余额	
	可抵扣暂时性差异	递延所得税资产	可抵扣暂时性差异	递延所得税资产
资产减值准备	12,674,457.66	2,432,845.72	11,564,885.95	2,134,999.35
内部交易未实现利润	617,995.63	127,389.80	823,259.84	205,814.96
可抵扣亏损	61,698,548.63	10,320,126.65	16,429,606.88	4,107,401.72

信用减值损失	5,811,815.96	1,055,803.38	9,312,972.15	1,594,336.72
同一控制下业务合并评估增值	29,212,353.02	4,381,852.95	30,755,233.70	4,613,285.06
股份支付	2,427,010.64	393,431.20	2,377,234.41	371,588.17
预提费用	6,882,929.87	1,032,439.48	3,923,435.66	588,515.35
预计负债	140,647.16	35,161.79	134,977.88	33,744.47
政府补助	12,494,602.58	1,874,190.39	14,910,739.01	2,236,610.85
合计	131,960,361.15	21,653,241.36	90,232,345.48	15,886,296.65

## (2) 未经抵销的递延所得税负债

单位：元

项目	期末余额		期初余额	
	应纳税暂时性差异	递延所得税负债	应纳税暂时性差异	递延所得税负债
设备加速折旧	4,378,995.35	656,849.30	5,722,470.10	858,370.52
同一控制下业务合并评估减值	15,336.70	2,300.51	21,676.04	3,251.41
公允价值变动损益	454,574.71	68,186.21		
合计	4,848,906.76	727,336.02	5,744,146.14	861,621.93

## (3) 以抵销后净额列示的递延所得税资产或负债

单位：元

项目	递延所得税资产和负债期末互抵金额	抵销后递延所得税资产或负债期末余额	递延所得税资产和负债期初互抵金额	抵销后递延所得税资产或负债期初余额
递延所得税资产	727,336.02	20,925,905.34	861,621.93	15,024,674.72
递延所得税负债	727,336.02		861,621.93	

## (4) 未确认递延所得税资产明细

单位：元

项目	期末余额	期初余额
可抵扣暂时性差异	2,433,230.01	2,441,579.63
可抵扣亏损	39,421,433.78	24,532,131.68
合计	41,854,663.79	26,973,711.31

## (5) 未确认递延所得税资产的可抵扣亏损将于以下年度到期

单位：元

年份	期末金额	期初金额	备注
2026		3,818,028.38	
2027	7,723,322.31	7,723,322.31	
2028	3,557,394.04	3,557,394.04	
2029	9,433,386.95	9,433,386.95	
2030	18,707,330.48		
合计	39,421,433.78	24,532,131.68	

其他说明：

## 14、其他非流动资产

单位：元

项目	期末余额			期初余额		
	账面余额	减值准备	账面价值	账面余额	减值准备	账面价值
预付土地出让金及设备款	1,930,590.20		1,930,590.20	4,603,509.17		4,603,509.17
合计	1,930,590.20		1,930,590.20	4,603,509.17		4,603,509.17

其他说明：

## 15、所有权或使用权受到限制的资产

单位：元

项目	期末				期初			
	账面余额	账面价值	受限类型	受限情况	账面余额	账面价值	受限类型	受限情况
货币资金	86,793.34	86,793.34	冻结	冻结的银行存款	1,000.00	1,000.00	冻结	冻结的银行存款
合计	86,793.34	86,793.34			1,000.00	1,000.00		

其他说明：

## 16、应付账款

## (1) 应付账款列示

单位：元

项目	期末余额	期初余额
1年以内（含1年）	181,753,165.87	198,821,302.38
1至2年（含2年）	633,002.31	1,080,860.67
2至3年（含3年）	943,048.30	142,634.50
3年以上	595,247.21	656,208.93
合计	183,924,463.69	200,701,006.48

## 17、其他应付款

单位：元

项目	期末余额	期初余额
其他应付款	404,056.09	484,099.66
合计	404,056.09	484,099.66

## (1) 其他应付款

## 1) 按款项性质列示其他应付款

单位：元

项目	期末余额	期初余额
待支付的费用款及其他	230,793.39	10,441.02
保证金及押金	173,262.70	473,658.64
合计	404,056.09	484,099.66

其他说明：

## 18、合同负债

单位：元

项目	期末余额	期初余额
预收货款	4,526,261.35	6,345,208.36
合计	4,526,261.35	6,345,208.36

账龄超过1年的重要合同负债

单位：元

项目	期末余额	未偿还或结转的原因
----	------	-----------

报告期内账面价值发生重大变动的金额和原因

单位：元

项目	变动金额	变动原因
----	------	------

## 19、应付职工薪酬

## (1) 应付职工薪酬列示

单位：元

项目	期初余额	本期增加	本期减少	期末余额
一、短期薪酬	14,908,669.83	113,597,989.71	111,995,971.83	16,510,687.71
二、离职后福利-设定提存计划	384,244.85	4,877,992.32	2,115,023.91	3,147,213.26
三、辞退福利		263,975.00	263,975.00	
合计	15,292,914.68	118,739,957.03	114,374,970.74	19,657,900.97

## (2) 短期薪酬列示

单位：元

项目	期初余额	本期增加	本期减少	期末余额
1、工资、奖金、津贴和补贴	11,240,742.68	102,169,540.45	102,150,158.22	11,260,124.91
2、职工福利费		4,301,845.99	4,301,845.99	
3、社会保险费	216,105.90	3,223,576.47	3,113,232.27	326,450.10
其中：医疗保险费	162,176.38	2,974,750.59	2,968,393.83	168,533.14
工伤保险费	53,847.99	241,149.16	137,331.36	157,665.79
生育保险费	81.53	7,676.72	7,507.08	251.17
4、住房公积金	69,118.00	557,972.98	607,514.00	19,576.98
5、工会经费和职工教育经费	3,382,703.25	3,345,053.82	1,823,221.35	4,904,535.72
合计	14,908,669.83	113,597,989.71	111,995,971.83	16,510,687.71

## (3) 设定提存计划列示

单位：元

项目	期初余额	本期增加	本期减少	期末余额
1、基本养老保险	372,289.42	4,723,197.76	2,043,524.51	3,051,962.67
2、失业保险费	11,955.43	154,794.56	71,499.40	95,250.59
合计	384,244.85	4,877,992.32	2,115,023.91	3,147,213.26

其他说明：

## 20、应交税费

单位：元

项目	期末余额	期初余额
增值税	121,023.85	214,278.08
企业所得税	961,563.95	8,632,375.46
个人所得税	489,544.66	326,408.94
城市维护建设税	201,399.64	145,894.71
土地使用税	938,173.92	907,693.90
房产税	419,344.26	419,348.92
境外流转税	527,704.39	173,377.98
印花税	118,620.15	145,682.80
教育费附加	120,839.79	94,556.83
地方教育费附加	80,559.85	63,037.88
合计	3,978,774.46	11,122,655.50

其他说明：

无

## 21、一年内到期的非流动负债

单位：元

项目	期末余额	期初余额
一年内到期的租赁负债		763,992.91
合计		763,992.91

其他说明：

无

## 22、其他流动负债

单位：元

项目	期末余额	期初余额
待转销项税额	113,879.53	76,317.55
合计	113,879.53	76,317.55

短期应付债券的增减变动：

单位：元

债券名称	面值	票面利率	发行日期	债券期限	发行金额	期初余额	本期发行	按面值计提利息	溢折价摊销	本期偿还		期末余额	是否违约
合计													

其他说明：

无

## 23、预计负债

单位：元

项目	期末余额	期初余额	形成原因
预计的销售退回	343,438.58	512,666.45	附有销售退回条件的产品销售
合计	343,438.58	512,666.45	

其他说明，包括重要预计负债的相关重要假设、估计说明：

## 24、递延收益

单位：元

项目	期初余额	本期增加	本期减少	期末余额	形成原因
政府补助	14,910,739.01		2,416,136.43	12,494,602.58	与资产相关的政府补助受益期内摊销
合计	14,910,739.01		2,416,136.43	12,494,602.58	

其他说明：

无

## 25、股本

单位：元

	期初余额	本次变动增减（+、-）					期末余额
		发行新股	送股	公积金转股	其他	小计	
股份总数	104,000,000.00	600,000.00				600,000.00	104,600,000.00

其他说明：

本期因员工股权激励行权，收到增资款 5,394,000.00 元，其中 600,000.00 元计入股本，4,794,000.00 元计入资本公积股本溢价。

## 26、资本公积

单位：元

项目	期初余额	本期增加	本期减少	期末余额
资本溢价（股本溢价）	339,554,035.79	11,736,498.11		351,290,533.90
其他资本公积	2,806,152.90	7,947,914.72	6,942,498.11	3,811,569.51
合计	342,360,188.69	19,684,412.83	6,942,498.11	355,102,103.41

其他说明，包括本期增减变动情况、变动原因说明：

（1）本期因员工股权激励行权，收到增资款 5,394,000.00 元，其中 600,000.00 元计入股本，4,794,000.00 元计入资本公积股本溢价。

（2）公司因实施员工股权激励，公司承担部分增加资本公积其他资本公积 7,089,633.91 元。

（3）公司因实施员工股权激励，预计未来期间可抵扣的金额超过等待期内确认的成本费用，超出部分形成的递延所得税资产增加资本公积其他资本公积 858,280.81 元。

（4）公司因本期员工股权激励行权，将行权对应的股权激励费用从其他资本公积转到股本溢价 6,942,498.11 元。

## 27、其他综合收益

单位：元

项目	期初余额	本期发生额					期末余额
		本期所得税前发生额	减：前期计入其他综合收益当期转入损益	减：前期计入其他综合收益当期转入留存收益	减：所得税费用	税后归属于母公司	
二、将重分类进损益的其他综合收益	-868,303.59	-2,098,431.01				-2,098,431.01	-2,966,734.60
外币财务报表折算差额	-868,303.59	-2,098,431.01				-2,098,431.01	-2,966,734.60
其他综合收益合计	-868,303.59	-2,098,431.01				-2,098,431.01	-2,966,734.60

其他说明，包括对现金流量套期损益的有效部分转为被套期项目初始确认金额调整：

## 28、专项储备

单位：元

项目	期初余额	本期增加	本期减少	期末余额
安全生产费	1,291,523.71	3,216,941.23	1,242,733.14	3,265,731.80
合计	1,291,523.71	3,216,941.23	1,242,733.14	3,265,731.80

其他说明，包括本期增减变动情况、变动原因说明：

按《企业安全生产费用提取和使用管理办法》规定的比例计提安全生产费。

## 29、盈余公积

单位：元

项目	期初余额	本期增加	本期减少	期末余额
法定盈余公积	40,770,103.47			40,770,103.47
合计	40,770,103.47			40,770,103.47

盈余公积说明，包括本期增减变动情况、变动原因说明：

## 30、未分配利润

单位：元

项目	本期	上期
调整前上期末未分配利润	216,498,088.67	185,571,761.88
调整后期初未分配利润	216,498,088.67	185,571,761.88
加：本期归属于母公司所有者的净利润	-2,198,977.84	70,387,899.30
减：提取法定盈余公积		6,981,572.51
应付普通股股利	21,840,000.00	32,480,000.00
期末未分配利润	192,459,110.83	216,498,088.67

调整期初未分配利润明细：

- 1)、由于《企业会计准则》及其相关新规定进行追溯调整，影响期初未分配利润 0.00 元。
- 2)、由于会计政策变更，影响期初未分配利润 0.00 元。
- 3)、由于重大会计差错更正，影响期初未分配利润 0.00 元。
- 4)、由于同一控制导致的合并范围变更，影响期初未分配利润 0.00 元。
- 5)、其他调整合计影响期初未分配利润 0.00 元。

使用资本公积弥补亏损详细情况说明：

## 31、营业收入和营业成本

单位：元

项目	本期发生额		上期发生额	
	收入	成本	收入	成本
主营业务	726,096,852.79	582,848,531.21	830,559,689.51	634,687,506.20
其他业务	12,386,501.86	2,830,454.84	6,478,507.50	523,754.97
合计	738,483,354.65	585,678,986.05	837,038,197.01	635,211,261.17

公司报告期内经审计利润总额、净利润、扣除非经常性损益后的净利润三者孰低为负值

☑是 ☐否

单位：元

项目	本年度	具体扣除情况	上年度	具体扣除情况
营业收入金额	738,483,354.65	-	837,038,197.01	-
营业收入扣除项目合计金额	12,386,501.86	其他业务收入	6,478,507.50	其他业务收入
营业收入扣除项目合计金额占营业收入的比重	1.68%		0.77%	
一、与主营业务无关的业务收入				
1. 正常经营之外的其他业务收入。如出租固定资产、无形资产、包装物，销售材料，用材料进行非货币性资产交换，经营受托管理业务等实现的收入，以及虽计入主营业务收入，但属于上市公司正常经营之外的收入。	12,386,501.86	系公司模具销售及废料销售取得的收入	6,478,507.50	系公司模具销售及废料销售取得的收入
与主营业务无关的业务收入小计	12,386,501.86	系公司模具销售及废料销售取得的收入	6,478,507.50	系公司模具销售及废料销售取得的收入
二、不具备商业实质的收入				
不具备商业实质的收入小计	0.00	-	0.00	-
三、与主营业务无关或不具备商业实质的其他收入	12,386,501.86	系公司模具销售及废料销售取得的收入	6,478,507.50	系公司模具销售及废料销售取得的收入
营业收入扣除后金额	726,096,852.79	-	830,559,689.51	-

营业收入、营业成本的分解信息：

单位：元

合同分类	分部 1		分部 2				合计	
	营业收入	营业成本	营业收入	营业成本	营业收入	营业成本	营业收入	营业成本
业务类型	738,483,354.65	536,815,091.38 <sup>1</sup>					738,483,354.65	536,815,091.38
其中：								
电动工具	726,096,852.79	534,006,323.24					726,096,852.79	534,006,323.24
其他业务	12,386,501.86	2,808,768.14					12,386,501.86	2,808,768.14
按经营地区分类								
其中：								
国内	84,744,453.49	68,644,235.60					84,744,453.49	68,644,235.60
国外	653,738,901.16	468,170,855.78					653,738,901.16	468,170,855.78
市场或客户类型								
其中：								
合同类型								
其中：								
按商品转让的时间分类								
其中：								
按合同期限分类								
其中：								

按销售渠道分类								
其中：								
合计	738,483,354.65	536,815,091.38					738,483,354.65	536,815,091.38

注：1 公司自 2020 年 1 月 1 日起执行新收入准则，将销售商品过程产生的运输费用以及亚马逊平台佣金与配送费作为合同履行成本，计入营业成本。为保持可比性，上表中各项产品成本计算剔除了运输费以及亚马逊平台佣金与配送费的影响。2025 年运费费用 523.49 万元，亚马逊平台佣金与配送费 4,362.90 万元；2024 年运费费用 531.27 万元，亚马逊平台佣金与配送费 3,792.70 万元。

与履约义务相关的信息：

项目	履行履约义务的时间	重要的支付条款	公司承诺转让商品的性质	是否为主要责任人	公司承担的预期将退还给客户的款项	公司提供的质量保证类型及相关义务
----	-----------	---------	-------------	----------	------------------	------------------

其他说明

无

与分摊至剩余履约义务的交易价格相关的信息：

本报告期末已签订合同、但尚未履行或尚未履行完毕的履约义务所对应的收入金额为 0.00 元，其中，0.00 元预计将于 0 年度确认收入，0.00 元预计将于 0 年度确认收入，0.00 元预计将于 0 年度确认收入。

合同中可变对价相关信息：

无

重大合同变更或重大交易价格调整

单位：元

项目	会计处理方法	对收入的影响金额
----	--------	----------

其他说明：

## 32、税金及附加

单位：元

项目	本期发生额	上期发生额
城市维护建设税	1,118,421.83	706,812.98
教育费附加	670,998.78	518,406.11
房产税	419,344.26	419,348.98
土地使用税	938,173.92	907,693.90
印花税	469,126.01	409,235.31
地方教育费附加	447,332.51	342,570.74
合计	4,063,397.31	3,304,068.02

其他说明：

无

## 33、管理费用

单位：元

项目	本期发生额	上期发生额
职工薪酬	38,481,297.92	31,692,264.66
折旧及摊销	4,895,129.99	3,337,117.14
股权激励费用	7,474,780.00	2,988,286.55
差旅及招待费	3,316,229.65	2,640,075.57
检测费及设计费	4,057,256.86	2,958,040.64
办公费及招聘费	7,101,400.53	4,339,201.43
中介咨询费	8,117,412.65	4,386,635.82
日常消耗品	6,235,906.56	2,723,477.16
维护修理费	630,251.34	1,414,953.27
其他	669,572.91	1,494,858.00
合计	80,979,238.41	57,974,910.24

其他说明：

## 34、销售费用

单位：元

项目	本期发生额	上期发生额
电商服务费	19,848,878.17	16,008,593.16
职工薪酬	17,384,077.69	12,647,922.46
货代及清关费用	9,312,430.82	7,367,450.68
办公费及外部服务费	2,075,239.69	3,759,827.58
展会及广告费	2,122,932.39	3,426,606.02
差旅及招待费	1,676,789.90	1,705,938.79
其他	285,947.08	569,862.93
合计	52,706,295.74	45,486,201.62

其他说明：

## 35、研发费用

单位：元

项目	本期发生额	上期发生额
人员成本	20,924,174.10	13,702,987.93
直接投入	7,177,780.60	8,006,007.18
产品设计费	1,156,862.15	371,968.98
其他	252,084.42	225,450.73
合计	29,510,901.27	22,306,414.82

其他说明：

## 36、财务费用

单位：元

项目	本期发生额	上期发生额
利息费用	14,658.47	45,106.47
其中：租赁负债利息费用	14,658.47	45,106.47
减：利息收入	2,819,313.87	5,285,571.65
汇兑损益	2,081,856.93	-6,025,545.95
其他	342,584.58	357,971.59
合计	-380,213.89	-10,908,039.54

其他说明：

## 37、其他收益

单位：元

产生其他收益的来源	本期发生额	上期发生额
政府补助	6,196,810.45	6,886,743.00
代扣个人所得税手续费	40,611.17	39,433.10
合计	6,237,421.62	6,926,176.10

## 38、公允价值变动收益

单位：元

产生公允价值变动收益的来源	本期发生额	上期发生额
交易性金融资产	300,053.60	
其中：衍生金融工具产生的公允价值变动收益	300,053.60	
理财收益	154,521.11	
合计	454,574.71	

其他说明：

## 39、投资收益

单位：元

项目	本期发生额	上期发生额
理财产品收益	1,921,026.80	2,147,471.04
远期外汇合约到期交割产生的投资收益		-39,022.32
合计	1,921,026.80	2,108,448.72

其他说明：

## 40、信用减值损失

单位：元

项目	本期发生额	上期发生额
应收账款坏账损失	2,462,579.10	-4,688,779.09
其他应收款坏账损失	-75,885.80	36,839.60
合计	2,386,693.30	-4,651,939.49

其他说明：

## 41、资产减值损失

单位：元

项目	本期发生额	上期发生额
一、存货跌价损失及合同履约成本减值损失	-5,035,312.46	-8,174,284.80
合计	-5,035,312.46	-8,174,284.80

其他说明：

## 42、资产处置收益

单位：元

资产处置收益的来源	本期发生额	上期发生额
非流动资产处置损益	-32,876.67	-233,536.30
合计	-32,876.67	-233,536.30

## 43、营业外收入

单位：元

项目	本期发生额	上期发生额	计入当期非经常性损益的金额
其他	12.83		12.83
合计	12.83		12.83

其他说明：

## 44、营业外支出

单位：元

项目	本期发生额	上期发生额	计入当期非经常性损益的金额
其他	5,527.46	95.79	5,527.46
合计	5,527.46	95.79	5,527.46

其他说明：

## 45、所得税费用

## (1) 所得税费用表

单位：元

项目	本期发生额	上期发生额
当期所得税费用	1,022,630.37	14,137,678.95
递延所得税费用	-5,042,949.81	-2,200,160.62
合计	-4,020,319.44	11,937,518.33

## (2) 会计利润与所得税费用调整过程

单位：元

项目	本期发生额
利润总额	-8,149,237.57
按法定/适用税率计算的所得税费用	-1,222,385.64
子公司适用不同税率的影响	850,120.08
非应税收入的影响	136,970.53
本期未确认递延所得税资产的可抵扣暂时性差异或可抵扣亏损的影响	2,350,246.49
税法规定的额外可扣除费用	-6,135,270.90
所得税费用	-4,020,319.44

其他说明：

## 46、其他综合收益

详见附注 27。

## 47、现金流量表项目

## (1) 与经营活动有关的现金

收到的其他与经营活动有关的现金

单位：元

项目	本期发生额	上期发生额
政府补助	3,780,674.02	4,220,873.20
暂收款及收回暂付款	824,705.91	3,377,079.87
银行存款利息收入	2,819,313.87	5,285,571.65
其他	40,624.00	39,433.10
合计	7,465,317.80	12,922,957.82

收到的其他与经营活动有关的现金说明：

支付的其他与经营活动有关的现金

单位：元

项目	本期发生额	上期发生额
费用性支出	67,809,763.74	45,692,543.21
支付经营性往来款	3,472,003.11	2,244,263.92
其他	348,112.04	358,067.38
合计	71,629,878.89	48,294,874.51

支付的其他与经营活动有关的现金说明：

**(2) 与投资活动有关的现金**

收到的其他与投资活动有关的现金

单位：元

项目	本期发生额	上期发生额
----	-------	-------

收到的重要的与投资活动有关的现金

单位：元

项目	本期发生额	上期发生额
理财产品赎回	450,000,000.00	638,000,000.00
合计	450,000,000.00	638,000,000.00

收到的其他与投资活动有关的现金说明：

支付的其他与投资活动有关的现金

单位：元

项目	本期发生额	上期发生额
----	-------	-------

支付的重要的与投资活动有关的现金

单位：元

项目	本期发生额	上期发生额
购建固定资产、无形资产和其他长期资产支付的现金	106,233,153.70	108,292,996.69
购买理财产品	407,000,000.00	763,000,000.00
合计	513,233,153.70	871,292,996.69

支付的其他与投资活动有关的现金说明：

**(3) 与筹资活动有关的现金**

收到的其他与筹资活动有关的现金

单位：元

项目	本期发生额	上期发生额
----	-------	-------

收到的其他与筹资活动有关的现金说明：

支付的其他与筹资活动有关的现金

单位：元

项目	本期发生额	上期发生额
新租赁准则支付租金	778,651.38	741,573.40
合计	778,651.38	741,573.40

支付的其他与筹资活动有关的现金说明：

筹资活动产生的各项负债变动情况

适用 不适用

单位：元

项目	期初余额	本期增加		本期减少		期末余额
		现金变动	非现金变动	现金变动	非现金变动	
分配股利、利润或偿付利息支付的现金			21,840,000.00	21,840,000.00		
租赁负债	763,992.91		14,658.47	778,651.38		
合计	763,992.91		21,854,658.47	22,618,651.38		

## 48、现金流量表补充资料

## (1) 现金流量表补充资料

单位：元

补充资料	本期金额	上期金额
1. 将净利润调节为经营活动现金流量		
净利润	-4,128,918.13	67,700,630.79
加：资产减值准备	2,648,619.16	12,826,224.29
固定资产折旧、油气资产折耗、生产性生物资产折旧	9,924,550.84	7,822,622.22
使用权资产折旧	739,413.07	739,412.99
无形资产摊销	2,544,586.59	2,221,003.02
长期待摊费用摊销	76,119.16	76,118.88
处置固定资产、无形资产和其他长期资产的损失（收益以“-”号填列）	32,876.67	233,536.30
固定资产报废损失（收益以“-”号填列）		
公允价值变动损失（收益以“-”号填列）	-454,574.71	
财务费用（收益以“-”号填列）	14,658.47	45,106.47
投资损失（收益以“-”号填列）	-1,921,026.80	-2,108,448.72
递延所得税资产减少（增加以“-”号填列）	-4,908,663.90	-1,930,323.28
递延所得税负债增加（减少以“-”号填列）	-134,285.91	-269,837.34
存货的减少（增加以“-”号填列）	-17,594,600.62	-35,302,354.50
经营性应收项目的减少（增加以“-”号填列）	29,896,537.69	-100,970,589.64
经营性应付项目的增加（减少以“-”号填列）	-52,145,128.96	68,570,889.85
其他	9,448,988.09	4,279,810.26

经营活动产生的现金流量净额	-25,960,849.29	23,933,801.59
2. 不涉及现金收支的重大投资和筹资活动		
债务转为资本		
一年内到期的可转换公司债券		
融资租入固定资产		
3. 现金及现金等价物净变动情况：		
现金的期末余额	183,001,002.87	281,102,026.60
减：现金的期初余额	281,102,026.60	522,222,544.63
加：现金等价物的期末余额		
减：现金等价物的期初余额		
现金及现金等价物净增加额	-98,101,023.73	-241,120,518.03

## (2) 现金和现金等价物的构成

单位：元

项目	期末余额	期初余额
一、现金	183,001,002.87	281,102,026.60
可随时用于支付的银行存款	182,535,274.01	279,107,032.27
可随时用于支付的其他货币资金	465,728.86	1,994,994.33
三、期末现金及现金等价物余额	183,001,002.87	281,102,026.60

## (3) 不属于现金及现金等价物的货币资金

单位：元

项目	本期金额	上期金额	不属于现金及现金等价物的理由
冻结的银行存款	86,793.34	1,000.00	冻结资金
合计	86,793.34	1,000.00	

其他说明：

## 49、外币货币性项目

### (1) 外币货币性项目

单位：元

项目	期末外币余额	折算汇率	期末折算人民币余额
货币资金			42,270,477.03
其中：美元	5,143,623.19	7.0288	36,153,498.68
欧元	593,975.25	8.2355	4,891,683.17
港币			

日元	10,508,187.00	0.0448	470,766.78
越南盾	2,819,498,118.00	0.000267611	754,528.40
应收账款			70,986,217.99
其中：美元	9,765,164.53	7.0288	68,637,388.45
欧元	120,883.42	8.2355	995,535.41
港币			
英镑	111,782.15	9.4346	1,054,619.87
墨西哥比索	39,798.81	0.3899	15,517.56
日元	2,477,351.00	0.0448	110,985.32
加拿大元	24,020.72	5.1142	122,846.77
波兰兹罗提	20,891.02	1.9497	40,731.22
瑞典克朗	10,972.62	0.7617	8,357.84
巴西雷亚尔	184.02	1.2800	235.55
长期借款			
其中：美元			
欧元			
港币			
其他应收款			12,852.80
其中：美元	1,286.31	7.0288	9,041.22
英镑	404.00	9.4346	3,811.58
应付账款			2,935,744.74
其中：美元	297,814.18	7.0288	2,093,276.31
越南盾	3,148,109,692.00	0.000267611	842,468.43

其他说明：

(2) 境外经营实体说明，包括对于重要的境外经营实体，应披露其境外主要经营地、记账本位币及选择依据，记账本位币发生变化的还应披露原因。

适用 不适用

境外公司 GALAXIA TECH (SINGAPORE) PTE. LTD. 主要经营地新加坡，记账本位币美元。报告期内记账本位币未发生变化。

境外公司 KEYSTONE ELECTRICAL VIET NAM COMPANY LIMITED. 主要经营地越南，记账本位币越南盾。报告期内记账本位币未发生变化。

境外公司 TRANKEY INNOVATORS INC 主要经营地美国，记账本位币为美元。报告期内记账本位币未发生变化。

## 50、租赁

### (1) 本公司作为承租方

适用 不适用

未纳入租赁负债计量的可变租赁付款额

适用 不适用

简化处理的短期租赁或低价值资产的租赁费用

适用 不适用

涉及售后租回交易的情况

单位：元

项目	本期金额	上期金额
租赁负债的利息费用	14,658.47	45,106.47
计入相关资产成本或当期损益的简化处理的短期租赁费用	318,066.45	106,000.92
与租赁相关的总现金流出	1,096,717.83	847,574.32

## 八、研发支出

单位：元

项目	本期发生额	上期发生额
职工薪酬	20,924,174.10	13,702,987.93
耗用材料	7,177,780.60	7,727,714.35
其他	1,408,946.57	875,712.54
合计	29,510,901.27	22,306,414.82
其中：费用化研发支出	29,510,901.27	22,306,414.82

## 九、合并范围的变更

### 1、其他原因的合并范围变动

说明其他原因导致的合并范围变动（如，新设子公司、清算子公司等）及其相关情况：

(1) 2025 年 9 月，公司投资设立了格睿国际电商（深圳）有限公司，故自 2025 年 9 月起将其纳入合并范围。

(2) 2025 年 9 月，公司投资设立了燕谷(北京)机器人智能技术有限公司，故自 2025 年 9 月起将其纳入合并范围。

(3) 2025 年 4 月，子公司杭州朝谷科技有限公司完成注销清算，故从 2025 年 4 月起不再纳入合并范围。

(4) 2025 年 4 月，子公司杭州联韵科技有限公司完成注销清算，故从 2025 年 4 月起不再纳入合并范围。

(5) 2025 年 4 月，子公司杭州迅谷科技有限公司完成注销清算，故从 2025 年 4 月起不再纳入合并范围。

(6) 2025 年 4 月，子公司杭州质拓科技有限公司完成注销清算，故从 2025 年 4 月起不再纳入合并范围。

## 十、在其他主体中的权益

### 1、在子公司中的权益

#### (1) 企业集团的构成

单位：元

子公司名称	注册资本	主要经营地	注册地	业务性质	持股比例		取得方式
					直接	间接	
金华星河科技有限公司	5,000,000.00	浙江省金华市	浙江省金华市	批发和零售业	100.00%		设立
TRANKEY INNOVATORS INC	1,000,000.00 <sup>1</sup>	美国	美国	销售和仓储	100.00%		设立
金华丁宇电子商务有限公司	2,000,000.00	浙江省金华市	浙江省金华市	批发和零售业		100.00%	设立
玖锐（金华）电子商务有限公司	100,000.00	浙江省金华市	浙江省金华市	批发和零售业		100.00%	设立
深圳杉谷贸易有限公司	1,000,000.00	广东省深圳市	广东省深圳市	批发和零售业		55.00%	设立
金华盖力世商贸有限公司	100,000.00	浙江省金华市	浙江省金华市	批发和零售业		100.00%	设立
深圳拓芽科技有限公司	50,000.00	广东省深圳市	广东省深圳市	批发和零售业		100.00%	设立
金华云创电动工具有限公司	1,000,000.00	浙江省金华市	浙江省金华市	制造业	51.00%		设立
GALAXIA TECH (SINGAPORE) PTE. LTD.	6,802,141.00 <sup>2</sup>	新加坡	新加坡	投资	100.00%		设立
KEYSTONE ELECTRICAL VIET NAM COMPANY LIMITED	6,800,000.00 <sup>3</sup>	越南	越南	制造业		100.00%	设立
浙江海纳电器有限公司	50,000,000.00	浙江省金华市	浙江省金华市	制造业	100.00%		设立
浙江传旗科技有限公司	10,000,000.00	浙江省金华市	浙江省金华市	批发和零售业		100.00%	设立
昆山云码数字科技有限公司	100,000.00	江苏省苏州市	江苏省苏州市	科学研究和技术服务业	100.00%		设立
杭州象谷科技有限公司	1,000,000.00	浙江省杭州市	浙江省杭州市	批发业	100.00%		设立
杭州禧谷科技有限公司	1,000,000.00	浙江省杭州市	浙江省杭州市	批发和零售业	100.00%		设立
杭州蓝垣谷科技有限公司	100,000.00	浙江省杭州市	浙江省杭州市	批发和零售业		100.00%	设立
杭州志谷电气科技有限公司	100,000.00	浙江省杭州市	浙江省杭州市	科学研究和技术服务业		100.00%	设立
格睿国际电商（深圳）有限公司	100,000.00	深圳市	深圳市	批发业	100.00%		设立
燕谷(北京)机器人智能技术有限公司	80,000,000.00	北京市	北京市	科学研究和技术服务业	60.50%		设立

注：1 单位为美元

2 单位为美元

3 单位为美元

在子公司的持股比例不同于表决权比例的说明：

无

持有半数或以下表决权但仍控制被投资单位、以及持有半数以上表决权但不控制被投资单位的依据：

对于纳入合并范围的重要的结构化主体，控制的依据：

确定公司是代理人还是委托人的依据：

其他说明：

## 十一、政府补助

### 1、报告期末按应收金额确认的政府补助

适用 不适用

未能在预计时点收到预计金额的政府补助的原因

适用 不适用

### 2、涉及政府补助的负债项目

适用 不适用

单位：元

会计科目	期初余额	本期新增补助金额	本期计入营业外收入金额	本期转入其他收益金额	本期其他变动	期末余额	与资产/收益相关
递延收益	14,910,739.01			2,416,136.43		12,494,602.58	与资产相关政府补助

### 3、计入当期损益的政府补助

适用 不适用

单位：元

会计科目	本期发生额	上期发生额
与资产相关的政府补助	2,416,136.43	2,665,869.80
与收益相关的政府补助	3,780,674.02	4,220,873.20

其他说明

## 十二、与金融工具相关的风险

### 1、金融工具产生的各类风险

本公司在经营过程中面临各种金融风险：信用风险、流动性风险和市场风险。

公司董事会全面负责风险管理目标和政策的确定，并对风险管理目标和政策承担最终责任。

本公司风险管理的总体目标是在不过度影响公司竞争力和应变力的情况下，制定尽可能降低风险的风险管理政策。

#### （1）信用风险

信用风险是指交易对手未能履行合同义务而导致本公司发生财务损失的风险。

本公司主要面临赊销导致的客户信用风险。在签订新合同之前，本公司会对新客户的信用风险进行评估，包括外部信用评级和在某些情况下的银行资信证明（当此信息可获取时）。公司对每一客户均设置了赊销限额，该限额为无需获得额外批准的最大额度。公司通过对已有客户信用评级的季度监控以及应收账款账龄分析的月度审核来确保公司的整体信用风险在可控的范围内。在监控客户的信用风险时，按照客户的信用特征对其分组。被评为“高风险”级别的客户会放在受限制客户名单里，并且只有在额外批准的前提下，公司才可在未来期间内对其赊销，否则必须要求其提前支付相应款项。

#### （2）流动性风险

流动性风险是指企业在履行以交付现金或其他金融资产的方式结算的义务时发生资金短缺的风险。本公司的政策是确保拥有充足的现金以偿还到期债务。流动性风险由本公司的财务部门集中控制。财务部门通过监控现金余额、可随时变现的有价证券以及对未来 12 个月现金流量的滚动预测，确保公司在所有合理预测的情况下拥有充足的资金偿还债务。

截至 2025 年 12 月 31 日，本公司各项金融负债预计 1 年以内到期。

#### （3）市场风险

金融工具的市场风险是指金融工具的公允价值或未来现金流量因市场价格变动而发生波动的风险，包括汇率风险、利率风险和其他价格风险。

##### ①利率风险

利率风险是指金融工具的公允价值或未来现金流量因市场利率变动而发生波动的风险。截至 2025 年 12 月 31 日，本公司无借款事项。

##### ②汇率风险

汇率风险是指金融工具的公允价值或未来现金流量因外汇汇率变动而发生波动的风险。

本公司持续监控外币交易和外币资产及负债的规模，以最大程度降低面临的外汇风险。此外，公司还可能签署远期外汇合约或货币互换合约以达到规避汇率风险的目的。

本公司面临的汇率风险主要来源于以美元计价的金融资产和金融负债，外币金融资产和外币金融负债折算成人民币的金额列示如下：

单位：元

项目	期末余额			上年年末余额		
	美元	其他外币	合计	美元	其他外币	合计
货币资金	36,153,498.68	6,116,978.35	42,270,477.03	26,778,372.89	9,009,909.13	35,788,282.02
其他应收款	9,041.22	3,811.58	12,852.80	4,479.45		4,479.45
应收账款	68,637,388.45	2,348,829.54	70,986,217.99	142,310,887.89	2,478,206.30	144,789,094.19
应付账款	2,093,276.31	842,468.43	2,935,744.74			
合计	106,893,204.66	9,312,087.90	116,205,292.56	169,093,740.23	11,488,115.43	180,581,855.66

### 十三、公允价值的披露

#### 1、以公允价值计量的资产和负债的期末公允价值

单位：元

项目	期末公允价值			
	第一层次公允价值计量	第二层次公允价值计量	第三层次公允价值计量	合计
一、持续的公允价值计量	--	--	--	--
（一）交易性金融资产		300,053.60	154,521.11	454,574.71
1.以公允价值计量且其变动计入当期损益的金融资产		300,053.60	154,521.11	454,574.71
（3）衍生金融资产		300,053.60		300,053.60
（4）其他			154,521.11	154,521.11
持续以公允价值计量的资产总额		300,053.60	154,521.11	454,574.71
二、非持续的公允价值计量	--	--	--	--

#### 2、持续和非持续第二层次公允价值计量项目，采用的估值技术和重要参数的定性及定量信息

单位：元

项目	期末公允价值	估值技术	重要参数	
			定性信息	定量信息
远期外汇合约	300,053.60	远期汇率估值		资产负债表日银行远期外汇汇率报价

#### 3、持续和非持续第三层次公允价值计量项目，采用的估值技术和重要参数的定性及定量信息

理财产品以能够取得的相同资产或负债在活跃市场上未经调整的报价作为其公允价值。

## 十四、关联方及关联交易

### 1、本企业的母公司情况

母公司名称	注册地	业务性质	注册资本	母公司对本企业的持股比例	母公司对本企业的表决权比例
-------	-----	------	------	--------------	---------------

本企业的母公司情况的说明

本企业最终控制方是吴宁。

其他说明：

实际控制人	关联关系	对本公司的持股比例(%)	对本公司的表决权比例(%)
吴宁	实际控制人	36.09%	49.82%

吴宁直接持有公司 3,038.10 万股，占公司 29.04% 的股份；持有先河投资 45.11% 的出资额，通过先河投资间接持有公司 737.10 万股，间接持股比例 7.05%。

吴宁自公司创立之初一直担任公司董事长、主持日常经营管理工作。吴用系吴宁弟弟，持有公司 13.73% 的股份，担任公司董事，但不参与公司经营管理。为保持公司持续稳定发展，2021 年 3 月吴宁与吴用协商一致并签署了《一致行动协议》，协议约定：自 2018 年 5 月吴用受让吴宁持有的公司股权之日起，吴用在董事会、股东大会中的表决意见与吴宁保持一致；在协议有效期内，吴用在提出任何议案前，将事先征求吴宁的意见；吴用在转让股权时应约束受让人遵守此协议约定等，协议有效期自本协议生效之日起至开创电气首次公开发行 A 股股票并上市之日起 36 个月止。

综上，吴宁持有公司较高比例的股份，可对公司的股东会施加重大影响，并可通过本人持有股份的表决权和《一致行动协议》合计控制公司股东会半数以上的表决权，且其自公司设立以来一直担任公司董事长，主持公司的日常经营管理，为公司的控股股东、实际控制人。吴用作为董事履职期间较短，不参与公司经营管理，对公司董事会、股东会缺乏足够的影响力，故不认定为公司的实际控制人。

### 2、本企业的子公司情况

本企业子公司的情况详见附注十、在其他主体中的权益。

### 3、本企业合营和联营企业情况

本企业重要的合营或联营企业详见附注十、在其他主体中的权益。

本期与本公司发生关联方交易，或前期与本公司发生关联方交易形成余额的其他合营或联营企业情况如下：

合营或联营企业名称	与本企业关系
-----------	--------

其他说明：

#### 4、其他关联方情况

其他关联方名称	其他关联方与本企业关系
金华东帆电动工具有限公司	实际控制人曾参股的企业之子公司 <sup>1</sup>
金华市辰创金属制品有限公司	实际控制人吴宁配偶陈娟母亲之妹胡美巧持股 100%
永康市启腾工贸有限公司	实际控制人吴宁配偶陈娟堂兄陈豪持股 50%并担任执行董事兼经理
金华伟博工贸有限公司	公司监事会主席唐和勇的妹妹控制的公司
永康市展磐电机有限公司	公司实际控制人吴宁母亲吴群英兄弟的女儿吴瀛持股 70%并担任执行董事兼经理，实际控制人吴宁母亲吴群英兄弟的配偶林美卿持股 30%并担任监事
永康市戈博机电有限公司	实际控制人之堂兄弟吴世强担任高级管理人员
永康市洪滨塑料五金厂	实际控制人吴宁之表嫂李慧丽持股 100%
永康市益晨机械制造有限公司	实际控制人之堂兄吴加其及妻子应彩玉控制的公司永康市量信机械制造有限公司之子公司
浙江旋风工具制造有限公司	实际控制人父亲吴明芳表弟项世海持股 50%

注：1 实际控制人吴宁司机王翔曾代吴宁持股其母公司金华圆力电动工具有限公司 49%股权，已于 2020 年 8 月对外转让股权。2021 年 9 月起，相关交易不再属于关联交易，比照关联交易要求披露与原关联方的后续交易情况。

其他说明：

#### 5、关联交易情况

##### (1) 购销商品、提供和接受劳务的关联交易

采购商品/接受劳务情况表

单位：元

关联方	关联交易内容	本期发生额	获批的交易额度	是否超过交易额度	上期发生额
金华东帆电动工具有限公司	货物	36,029,085.85	37,000,000.00	否	29,934,816.62
金华伟博工贸有限公司	货物	1,424,945.89	3,600,000.00	否	2,445,316.99
金华市辰创金属制品有限公司	货物	6,574,970.48	11,500,000.00	否	7,814,839.27
永康市启腾工贸有限公司	货物	655,165.61	1,200,000.00	否	792,775.71
永康市戈博机电有限公司	货物	2,289,246.17	13,000,000.00	否	11,197,840.79
永康市洪滨塑料五金厂	货物	991,345.32	2,300,000.00	否	1,524,281.66
永康市益晨机械制造有限公司	货物	3,363,802.76	6,000,000.00	否	4,136,107.09
永康市展磐电机有限公司	货物	1,423,623.73	6,400,000.00	否	3,240,968.43
浙江旋风工具制造有限公司	货物	23,024,723.84	35,000,000.00	否	32,218,721.60

出售商品/提供劳务情况表

单位：元

关联方	关联交易内容	本期发生额	上期发生额
金华东帆电动工具有限公司	货物	4,623,170.44	1,982,398.97
金华伟博工贸有限公司	货物		584.08
永康市戈博机电有限公司	货物	68,824.81	98,560.25
浙江旋风工具制造有限公司	货物	1,504.42	

购销商品、提供和接受劳务的关联交易说明

## (2) 关键管理人员报酬

单位：元

项目	本期发生额	上期发生额
关键管理人员薪酬	3,878,086.99	4,535,056.52

## 6、关联方应收应付款项

## (1) 应收项目

单位：元

项目名称	关联方	期末余额		期初余额	
		账面余额	坏账准备	账面余额	坏账准备
应收账款					
	金华东帆电动工具有限公司	820,470.74	41,023.54	1,926,784.85	96,339.24
	永康市戈博机电有限公司	107,185.68	7,939.10	124,685.86	9,622.91
	金华伟博工贸有限公司			660.00	33.00
	浙江旋风工具制造有限公司	1,700.00	85.00		

## (2) 应付项目

单位：元

项目名称	关联方	期末账面余额	期初账面余额
应付账款			
	金华东帆电动工具有限公司	115,158.10	3,233,317.55
	浙江旋风工具制造有限公司	5,393,466.85	13,813,660.48
	永康市益晨机械制造有限公司	1,029,444.56	519,093.28
	金华伟博工贸有限公司	500,316.44	1,501,245.74
	金华市辰创金属制品有限公司	638,512.18	914,751.35

	永康市启腾工贸有限公司	305,967.97	415,566.45
	永康市展磐电机有限公司	803,951.42	1,887,216.46
	永康市戈博机电有限公司	393,038.86	4,261,686.48
	永康市洪滨塑料五金厂	566,460.47	752,489.74
预付账款			
	金华东帆电动工具有限公司	26,916.78	
	永康市戈博机电有限公司	6,820.62	

## 十五、股份支付

### 1、股份支付总体情况

适用 不适用

单位：元

授予对象类别	本期授予		本期行权		本期解锁		本期失效	
	数量	金额	数量	金额	数量	金额	数量	金额
董事、高级管理人员和核心骨干员工-首次授予部分			600,000	7,269,631.53	600,000	7,269,631.53	550,000	6,799,417.22
合计			600,000	7,269,631.53	600,000	7,269,631.53	550,000	6,799,417.22

期末发行在外的股票期权或其他权益工具

适用 不适用

其他说明：

### 2、以权益结算的股份支付情况

适用 不适用

单位：元

授予日权益工具公允价值的确定方法	采用授予日市价减去组合期权的价值方法确定限制性股票公允价值，期权定价模型确定期权组合的价格，限制性股票成本由限制性股票公允价值减去限制性股票授予价格确定
授予日权益工具公允价值的重要参数	股票收盘价
可行权权益工具数量的确定依据	按各解锁期的业绩条件估计，并根据最新取得的可行权职工人数变动等后续信息作出最佳估计，修正预计可行权的权益工具数量
本期估计与上期估计有重大差异的原因	无
以权益结算的股份支付计入资本公积的累计金额	38,686,608.96
本期以权益结算的股份支付确认的费用总额	7,474,780.00

其他说明：

### 3、以现金结算的股份支付情况

适用 不适用

### 4、本期股份支付费用

适用 不适用

单位：元

授予对象类别	以权益结算的股份支付费用	以现金结算的股份支付费用
董事、高级管理人员和核心骨干员工-首次授予部分	7,474,780.00	
合计	7,474,780.00	

其他说明：

## 十六、承诺及或有事项

### 1、重要承诺事项

资产负债表日存在的重要承诺

本公司无需要披露的重要承诺事项。

### 2、或有事项

#### (1) 资产负债表日存在的重要或有事项

本公司无需要披露的重要承诺事项。

#### (2) 公司没有需要披露的重要或有事项，也应予以说明

公司不存在需要披露的重要或有事项。

## 十七、资产负债表日后事项

### 1、利润分配情况

利润分配方案	根据公司第三届董事会第九次会议，2025 年度利润分配方案为：不派发现金红利，不送红股，不以资本公积转增股本，该利润分配预案尚待股东会审议通过。
--------	--

## 十八、母公司财务报表主要项目注释

## 1、应收账款

## (1) 按账龄披露

单位：元

账龄	期末账面余额	期初账面余额
1年以内（含1年）	144,131,910.61	191,034,357.36
1至2年	4,587,660.00	2,526,517.54
2至3年	824,064.12	6,166.21
合计	149,543,634.73	193,567,041.11

## (2) 按坏账计提方法分类披露

单位：元

类别	期末余额					期初余额				
	账面余额		坏账准备		账面价值	账面余额		坏账准备		账面价值
	金额	比例	金额	计提比例		金额	比例	金额	计提比例	
按单项计提坏账准备的应收账款	311,460.19	0.21%	311,460.19	100.00%						
其中：										
Toolstream Limited	311,460.19	0.21%	311,460.19	100.00%						
按组合计提坏账准备的应收账款	149,232,174.54	99.79%	8,473,867.55	5.68%	140,758,306.99	193,567,041.11	100.00%	10,060,104.49	5.20%	183,506,936.62
其中：										
账龄组合	149,232,174.54	99.79%	8,473,867.55	5.68%	140,758,306.99	193,567,041.11	100.00%	10,060,104.49	5.20%	183,506,936.62
合计	149,543,634.73	100.00%	8,785,327.74	5.87%	140,758,306.99	193,567,041.11	100.00%	10,060,104.49	5.20%	183,506,936.62

按单项计提坏账准备：311,460.19

单位：元

名称	期初余额		期末余额			
	账面余额	坏账准备	账面余额	坏账准备	计提比例	计提理由
Toolstream Limited	388,576.15	19,428.81	311,460.19	311,460.19	100.00%	客户已申请破产
合计	388,576.15	19,428.81	311,460.19	311,460.19		

按组合计提坏账准备：8,473,867.55

单位：元

名称	期末余额		
	账面余额	坏账准备	计提比例
1 年以内（含 1 年）	144,131,910.61	7,206,595.53	5.00%
1 至 2 年（含 2 年）	4,276,199.81	855,239.96	20.00%
2 至 3 年（含 3 年）	824,064.12	412,032.06	50.00%
合计	149,232,174.54	8,473,867.55	

确定该组合依据的说明：

如是按照预期信用损失一般模型计提应收账款坏账准备：

适用 不适用**(3) 本期计提、收回或转回的坏账准备情况**

本期计提坏账准备情况：

单位：元

类别	期初余额	本期变动金额				期末余额
		计提	收回或转回	核销	其他	
账龄组合	10,060,104.49	-1,566,808.13			-19,428.81	8,473,867.55
按单项计提坏账准备		292,031.38			19,428.81	311,460.19
合计	10,060,104.49	-1,274,776.75				8,785,327.74

其中本期坏账准备收回或转回金额重要的：

单位：元

单位名称	收回或转回金额	转回原因	收回方式	确定原坏账准备计提比例的依据及其合理性
无				

## (4) 按欠款方归集的期末余额前五名的应收账款和合同资产情况

单位：元

单位名称	应收账款期末余额	合同资产期末余额	应收账款和合同资产期末余额	占应收账款和合同资产期末余额合计数的比例	应收账款坏账准备和合同资产减值准备期末余额
客户一	34,183,885.85		34,183,885.85	22.86%	1,709,194.29
客户二	27,241,494.56		27,241,494.56	18.22%	1,362,074.73
客户三	21,548,471.11		21,548,471.11	14.41%	1,891,522.04
客户四	18,607,221.26		18,607,221.26	12.44%	930,361.06
客户五	13,607,677.16		13,607,677.16	9.10%	680,383.86
合计	115,188,749.94		115,188,749.94	77.03%	6,573,535.98

## 2、其他应收款

单位：元

项目	期末余额	期初余额
其他应收款	121,532,185.60	76,511,172.69
合计	121,532,185.60	76,511,172.69

## (1) 其他应收款

## 1) 其他应收款按款项性质分类情况

单位：元

款项性质	期末账面余额	期初账面余额
往来款	129,295,413.01	74,724,428.50
应收出口退税款	5,228,304.76	6,037,277.17
保证金	78,421.52	40,461.52
合计	134,602,139.29	80,802,167.19

## 2) 按账龄披露

单位：元

账龄	期末账面余额	期初账面余额
1 年以内（含 1 年）	97,960,392.84	77,127,167.19
1 至 2 年	32,966,746.45	3,670,000.00
2 至 3 年	3,670,000.00	5,000.00
3 年以上	5,000.00	
3 至 4 年	5,000.00	
合计	134,602,139.29	80,802,167.19

3) 按坏账计提方法分类披露

单位：元

类别	期末余额					期初余额				
	账面余额		坏账准备		账面价值	账面余额		坏账准备		账面价值
	金额	比例	金额	计提比例		金额	比例	金额	计提比例	
按单项计提坏账准备	5,228,304.76	3.88%			5,228,304.76	6,037,277.17	7.47%			6,037,277.17
其中：										
应收出口退税款	5,228,304.76	3.88%			5,228,304.76	6,037,277.17	7.47%			6,037,277.17
按组合计提坏账准备	129,373,834.53	96.12%	13,069,953.69	10.10%	116,303,880.84	74,764,890.02	92.53%	4,290,994.50	5.74%	70,473,895.52
其中：										
账龄组合	129,373,834.53	96.12%	13,069,953.69	10.10%	116,303,880.84	74,764,890.02	92.53%	4,290,994.50	5.74%	70,473,895.52
合计	134,602,139.29	100.00%	13,069,953.69	9.71%	121,532,185.60	80,802,167.19	100.00%	4,290,994.50	5.31%	76,511,172.69

按单项计提坏账准备：0

单位：元

名称	期初余额		期末余额			
	账面余额	坏账准备	账面余额	坏账准备	计提比例	计提理由
应收出口退税款	6,037,277.17		5,228,304.76			预期无信用损失
合计	6,037,277.17		5,228,304.76			

按组合计提坏账准备：13,069,953.69

单位：元

名称	期末余额		
	账面余额	坏账准备	计提比例
1 年以内（含 1 年）	92,732,088.08	4,636,604.40	5.00%
1 至 2 年（含 2 年）	32,966,746.45	6,593,349.29	20.00%
2 至 3 年（含 3 年）	3,670,000.00	1,835,000.00	50.00%
3 年以上	5,000.00	5,000.00	100.00%
合计	129,373,834.53	13,069,953.69	

确定该组合依据的说明：

按预期信用损失一般模型计提坏账准备：

单位：元

坏账准备	第一阶段	第二阶段	第三阶段	合计
	未来 12 个月预期信用损失	整个存续期预期信用损失(未发生信用减值)	整个存续期预期信用损失(已发生信用减值)	
2025 年 1 月 1 日余额	4,290,994.50			4,290,994.50
2025 年 1 月 1 日余额在本期				
本期计提	8,778,959.19			8,778,959.19
2025 年 12 月 31 日余额	13,069,953.69			13,069,953.69

各阶段划分依据和坏账准备计提比例

损失准备本期变动金额重大的账面余额变动情况

适用 不适用**4) 本期计提、收回或转回的坏账准备情况**

本期计提坏账准备情况：

单位：元

类别	期初余额	本期变动金额				期末余额
		计提	收回或转回	转销或核销	其他	
账龄组合	4,290,994.50	8,778,959.19				13,069,953.69
合计	4,290,994.50	8,778,959.19				13,069,953.69

其中本期坏账准备转回或收回金额重要的：

单位：元

单位名称	收回或转回金额	转回原因	收回方式	确定原坏账准备计提比例的依据及其合理性
------	---------	------	------	---------------------

## 5) 按欠款方归集的期末余额前五名的其他应收款情况

单位：元

单位名称	款项的性质	期末余额	账龄	占其他应收款 期末余额合计 数的比例	坏账准备期末 余额
单位一	往来款	87,250,000.00	一年以内 76,250,000 元, 1-2 年 11,000,000 元	64.82%	6,012,500.00
单位二	往来款	16,000,000.00	一年以内 4,000,000 元, 1-2 年 12,000,000 元	11.89%	2,600,000.00
单位三	往来款	12,000,000.00	1 年以内	8.92%	600,000.00
单位四	往来款	8,000,000.00	一年以内 52,415.07 元, 1-2 年 7,947,584.93 元	5.94%	1,592,137.74
单位五	应收出口退税 款	5,228,304.76	1 年以内	3.88%	0.00
合计		128,478,304.76		95.45%	10,804,637.74

## 3、长期股权投资

单位：元

项目	期末余额			期初余额		
	账面余额	减值 准备	账面价值	账面余额	减值 准备	账面价值
对子公司 投资	123,438,651.77		123,438,651.77	105,314,542.81		105,314,542.81
合计	123,438,651.77		123,438,651.77	105,314,542.81		105,314,542.81

## (1) 对子公司投资

单位：元

被投资单位	期初余额（账面价值）	减值准备期初余额	本期增减变动				期末余额（账面价值）	减值准备期末余额
			追加投资	减少投资	计提减值准备	其他		
金华星河科技有限公司	5,150,030.09					252,810.40	5,402,840.49	
杭州象谷科技有限公司	510,000.00						510,000.00	
金华云创电动工具有限公司	616,755.63					148,719.17	765,474.80	
GALAXIA TECH (SINGAPORE) PTE. LTD.	48,433,460.56						48,433,460.56	
浙江海纳电器有限公司	50,000,000.00						50,000,000.00	
杭州禧谷科技有限公司	100,000.00						100,000.00	
深圳杉谷贸易有限公司	288,496.42					693,941.54	982,437.96	
KEYSTONE ELECTRICAL VIETNAM COMPANY LIMITED	215,800.11					766,637.85	982,437.96	
燕谷（北京）机器人智能技术有限公司			16,160,000.00				16,160,000.00	
格睿国际电商（深圳）有限公司			100,000.00				100,000.00	
昆山云码数字科技有限公司			2,000.00				2,000.00	
合计	105,314,542.81		16,262,000.00			1,862,108.96	123,438,651.77	

## 4、营业收入和营业成本

单位：元

项目	本期发生额		上期发生额	
	收入	成本	收入	成本
主营业务	483,670,173.49	410,272,688.45	659,245,871.77	507,828,671.26
其他业务	12,675,189.79	2,498,481.87	7,156,984.86	463,666.46
合计	496,345,363.28	412,771,170.32	666,402,856.63	508,292,337.72

营业收入、营业成本的分解信息：

单位：元

合同分类	分部 1		分部 2				合计	
	营业收入	营业成本	营业收入	营业成本	营业收入	营业成本	营业收入	营业成本
业务类型	496,345,363.28	412,771,170.32					496,345,363.28	412,771,170.32
其中：								
电动工具	483,670,173.49	410,272,688.45					483,670,173.49	410,272,688.45
其他业务	12,675,189.79	2,498,481.87					12,675,189.79	2,498,481.87
按经营地区分类								
其中：								
国内	148,940,630.31	125,995,207.79					148,940,630.31	125,995,207.79
国外	347,404,732.97	286,775,962.53					347,404,732.97	286,775,962.53
市场或客户类型								
其中：								

合同类型								
其中：								
按商品转让的时间分类								
其中：								
按合同期限分类								
其中：								
按销售渠道分类								
其中：								
合计	496,345,363.28	412,771,170.32					496,345,363.28	412,771,170.32

与履约义务相关的信息：

项目	履行履约义务的时间	重要的支付条款	公司承诺转让商品的性质	是否为主要责任人	公司承担的预期将退还给客户的款项	公司提供的质量保证类型及相关义务
----	-----------	---------	-------------	----------	------------------	------------------

其他说明

与分摊至剩余履约义务的交易价格相关的信息：

本报告期末已签订合同、但尚未履行或尚未履行完毕的履约义务所对应的收入金额为 0.00 元，其中，0.00 元预计将于 0 年度确认收入，0.00 元预计将于 0 年度确认收入，0.00 元预计将于 0 年度确认收入。

重大合同变更或重大交易价格调整

单位：元

项目	会计处理方法	对收入的影响金额
----	--------	----------

其他说明：

## 5、投资收益

单位：元

项目	本期发生额	上期发生额
理财产品收益	1,868,670.64	2,111,426.36
合计	1,868,670.64	2,111,426.36

## 十九、补充资料

### 1、当期非经常性损益明细表

适用 不适用

单位：元

项目	金额	说明
非流动性资产处置损益	-32,876.67	
计入当期损益的政府补助（与公司正常经营业务密切相关，符合国家政策规定、按照确定的标准享有、对公司损益产生持续影响的政府补助除外）	6,196,810.45	
除同公司正常经营业务相关的有效套期保值业务外，非金融企业持有金融资产和金融负债产生的公允价值变动损益以及处置金融资产和金融负债产生的损益	454,574.71	
委托他人投资或管理资产的损益	1,921,026.80	
除上述各项之外的其他营业外收入和支出	-5,514.63	
减：所得税影响额	1,314,435.47	
少数股东权益影响额（税后）	5,160.89	
合计	7,214,424.30	--

其他符合非经常性损益定义的损益项目的具体情况：

适用 不适用

公司不存在其他符合非经常性损益定义的损益项目的具体情况。

将《公开发行证券的公司信息披露解释性公告第 1 号——非经常性损益》中列举的非经常性损益项目界定为经常性损益项目的情况说明

适用 不适用

## 2、净资产收益率及每股收益

报告期利润	加权平均净资产收益率	每股收益	
		基本每股收益 (元/股)	稀释每股收益 (元/股)
归属于公司普通股股东的净利润	-0.32%	-0.02	-0.02
扣除非经常性损益后归属于公司普通股股东的净利润	-1.35%	-0.09	-0.09

## 3、境内外会计准则下会计数据差异

(1) 同时按照国际会计准则与按中国会计准则披露的财务报告中净利润和净资产差异情况

适用 不适用

(2) 同时按照境外会计准则与按中国会计准则披露的财务报告中净利润和净资产差异情况

适用 不适用

(3) 境内外会计准则下会计数据差异原因说明，对已经境外审计机构审计的数据进行差异调节的，应注明该境外机构的名称

适用 不适用