

# 蜂助手股份有限公司

## 2025 年年度报告

公告编号：2026-007



2026 年 4 月

# 2025 年年度报告

## 第一节 重要提示、目录和释义

公司董事会及董事、高级管理人员保证年度报告内容的真实、准确、完整，不存在虚假记载、误导性陈述或者重大遗漏，并承担个别和连带的法律责任。

公司负责人罗洪鹏、主管会计工作负责人邱丽莹及会计机构负责人(会计主管人员)余咏琴声明：保证本年度报告中财务报告的真实、准确、完整。

所有董事均已出席了审议本报告的董事会会议。

本报告中所涉及的未来计划、发展战略等前瞻性描述不构成公司对投资者的实质承诺，投资者及相关人士均应当对此保持足够的风险认识，并且应当理解计划、预测与承诺之间的差异，敬请投资者注意投资风险。

公司在本年度报告中详细阐述了未来可能发生的有关风险因素及对策，详见“第三节 管理层讨论与分析”之“十一、公司未来发展的展望”中的“公司可能面对的风险及应对措施”，敬请投资者予以关注。

公司经本次董事会审议通过的利润分配预案为：以 283,614,123 为基数，向全体股东每 10 股派发现金红利 0.5 元（含税），送红股 0 股（含税），以资本公积金向全体股东每 10 股转增 0 股。

## 目录

第一节 重要提示、目录和释义 .....	2
第二节 公司简介和主要财务指标 .....	8
第三节 管理层讨论与分析 .....	12
第四节 公司治理、环境和社会 .....	60
第五节 重要事项 .....	92
第六节 股份变动及股东情况 .....	153
第七节 债券相关情况 .....	164
第八节 财务报告 .....	165

## 备查文件目录

- 一、载有公司负责人、主管会计工作负责人、会计机构负责人（会计主管人员）签名并盖章的财务报表。
- 二、载有会计师事务所盖章、注册会计师签名并盖章的审计报告原件。
- 三、报告期内在中国证监会指定网站上公开披露过的所有公司文件的正本及公告的原稿。
- 四、其他备查文件。
- 五、以上文件的备置地点：公司证券部。

## 释义

释义项	指	释义内容
公司、本公司、蜂助手	指	蜂助手股份有限公司
控股股东、实际控制人	指	罗洪鹏
广州零世纪	指	广州零世纪信息科技有限公司
广州助蜂	指	广州助蜂网络科技有限公司
成都佳网诚	指	成都佳网诚网络技术有限公司
广州智科	指	广州智科网络技术有限公司
同益边算	指	深圳同益边算技术有限公司（曾用名：深圳前海同益网络技术有限公司，已于 2025 年 9 月 4 日完成名称变更工商登记）
武汉智科	指	武汉智科网络科技有限公司
长沙零世纪	指	长沙零世纪信息科技有限公司
北京网诚	指	北京网诚网络科技有限公司
广东丰当科技	指	广东丰当科技有限公司
广东智慧云算	指	广东智慧云算技术有限公司
上海同益云佑	指	上海同益云佑信息科技有限公司
广东悦伍纪	指	广东悦伍纪网络技术有限公司，公司控股 80% 子公司
广东极算	指	广东极算技术有限公司，公司控股 55.02% 子公司
海峡创新	指	海峡创新互联网股份有限公司，系公司持股 5% 以上股东
蜂助手创业投资	指	广州蜂助手创业投资合伙企业（有限合伙）（曾用名：赣州蜂助手资产管理合伙企业（有限合伙），已于 2026 年 1 月 9 日完成名称变更工商登记），系公司股东、公司员工持股平台、公司持股 5% 以上股东
助蜂创业投资	指	广州助蜂创业投资合伙企业（有限合伙）（曾用名：广州助蜂资产经营合伙企业（有限合伙），已于 2026 年 1 月 9 日完成名称变更工商登记），系蜂助手创业投资有限合伙人、公司员工持股平台
广州诺为特	指	广州诺为特创业投资合伙企业（有限合伙）（曾用名：广州诺为特投资合伙企业（有限合伙），已于 2025 年 9 月 2 日完成工商变更名称登记），系公司持股 5% 以上股东
移动互联网	指	是 PC 互联网发展的必然产物，将移动通信和互联网二者结合起来，成为一体。它是互联网的技术、平台、商业模式和应用与移动通信技术结合并实践的活动的总称
物联网	指	即“万物相连的互联网”（IoT, Internet of things），是互联网基础上的延伸和扩展的网络，将各种信息传感设备与互联网结合起来而形成的一个巨大网络，实现在任何时间、

		任何地点，人、机、物的互联互通
虚拟商品	指	电子商务市场中的数字产品和服务（专指可以通过下载或在线等形式使用的数字产品和服务），具有无实物性质，是在网上发布时默认无法选择物流运输的商品，可由虚拟货币或现实货币交易买卖的虚拟商品或者虚拟社会服务
数字经济	指	人类通过大数据（数字化的知识与信息）的识别、选择、过滤、存储、使用，引导实现资源的快速优化配置与再生、实现经济高质量发展的经济形态
粘性	指	通过易用性、通用性和实用性等特色，在用户使用后能让用户形成对相关产品的依赖性
智能终端	指	包括智能手机及其他，是具有独立的移动操作系统，可通过安装应用软件、游戏等程序来扩充手机功能，运算能力及功能均优于传统功能手机的一类手机
云服务	指	通过网络以按需、易扩展的方式获得所需服务
人工智能（AI）	指	研究、开发用于模拟、延伸和扩展人的智能的理论、方法、技术及应用系统的一门新的技术科学
边缘计算	指	在靠近物或数据源头的一侧，采用网络、计算、存储、应用核心能力为一体的开放平台，就近提供最近端服务
API	指	Application Programming Interface 的缩写，应用程序接口，指软件系统不同组成部分衔接的约定，实现提供应用程序与开发人员便捷地访问其他程序的能力
CPE	指	客户前置设备（Customer Premise Equipment）是一种接收移动信号并以无线 Wi-Fi 信号转发出来的移动信号接入设备
OTT	指	Over The Top TV 的缩写，是指基于开放互联网的视频服务
5G	指	5rd-Generation 的缩写，即第五代移动通信技术
SDK	指	Software Development Kit 的缩写，即软件开发工具包，包括可被特定程序调用或嵌入的开发工具集合
IDC	指	互联网数据中心。为互联网内容提供商、企业、媒体和各类网站提供服务器托管、空间租用、网络批发带宽等业务
PaaS	指	平台即服务（Platform-as-a-Service）把服务器平台作为一种服务提供的商业模式
SaaS	指	软件即服务（Software-as-a-Service）通过网络提供软件服务
IaaS	指	基础设施即服务（Infrastructure-as-a-Service），指把 IT 基础设施作为一种服务通过网络对外提供

NFC	指	近场通信（Near Field Communication，简称 NFC），是一种短距离的高频无线通信技术，允许电子设备在 10 厘米以内的距离内进行非接触式的数据交换和通信
UNB	指	超窄带技术（Ultra Narrowband，UNB）是一种低功耗、长距离的无线通信技术。它采用窄带宽进行数据传输，适用于低功耗和长距离通信的需求
UWB	指	超宽带（Ultra-Wideband，简称 UWB）是一种基于纳秒级脉冲传输的无线通信与测距技术。凭借其独特的物理特性，UWB 技术具备厘米级的高精度定位能力、极强的抗干扰性能、低功耗特性以及固有的安全性
Mesh	指	Mesh 网络，全称为无线网状网络（Wireless Mesh Network），是一种基于多跳自组织机制的无线网络架构。Mesh 网络广泛应用于家庭全屋覆盖、企业办公、应急通信、智慧城市等领域
DTU	指	DTU(Data Transfer Unit)，即数据传输单元，是一种将串口数据与 IP 数据通过无线网络双向转换的工业级无线终端设备。其核心功能包括封装 TCP/IP 协议栈、实现串口透明传输、维持永久在线心跳机制及远程参数配置，广泛应用于电力抄表、水文监测、环境监测、油气井远程控制等物联网场景。
2B	指	To Business，指企业的产品或服务主要面向其他企业或组织
2C	指	To Consumer，指企业的产品或服务直接面向个人消费者
交易所	指	深圳证券交易所
创业板	指	深圳证券交易所创业板
中国证监会	指	中国证券监督管理委员会
公司法	指	《中华人民共和国公司法》
证券法	指	《中华人民共和国证券法》
公司章程	指	《蜂助手股份有限公司章程》
元、万元	指	人民币元、人民币万元
报告期	指	2025 年 1 月 1 日-2025 年 12 月 31 日

## 第二节 公司简介和主要财务指标

### 一、公司信息

股票简称	蜂助手	股票代码	301382
公司的中文名称	蜂助手股份有限公司		
公司的中文简称	蜂助手		
公司的外文名称（如有）	FENGZHUSHOU CO., LTD.		
公司的外文名称缩写（如有）	FENGZHUSHOU		
公司的法定代表人	罗洪鹏		
注册地址	广州市天河区黄埔大道中 660 号之一 901-909 房		
注册地址的邮政编码	510655		
公司注册地址历史变更情况	1、公司成立时注册地址为广州市天河区柯木塱新欧大街 20-1 号 329 房； 2、2012 年 5 月 4 日，公司注册地址变更至广州市天河区龙口东路 129 号 A 栋 1105 房； 3、2013 年 12 月 11 日，公司注册地址变更至广州市天河区龙口东横街 28 号中辉广场东塔 26 楼自编 2625 房； 4、2017 年 7 月 19 日，公司注册地址变更至广州市天河区龙口横街 28 号南塔 23 楼自编 2301-2341 房； 5、2022 年 4 月 25 日，公司注册地址变更至广州市天河区黄埔大道中 660 号之一 901-909 房。		
办公地址	广州市天河区黄埔大道中 660 号之一 901-909 房		
办公地址的邮政编码	510655		
公司网址	www.phone580.com		
电子信箱	zhengquan@phone580.com		

### 二、联系人和联系方式

	董事会秘书	证券事务代表
姓名	韦子军	吴珍
联系地址	广州市天河区黄埔大道中 660 号之一 901-909 房	广州市天河区黄埔大道中 660 号之一 901-909 房
电话	020-89811196	020-89811196
传真	-	-
电子信箱	zhengquan@phone580.com	zhengquan@phone580.com

### 三、信息披露及备置地点

公司披露年度报告的证券交易所网站	深圳证券交易所 <a href="http://www.szse.cn/">http://www.szse.cn/</a>
公司披露年度报告的媒体名称及网址	《证券时报》《中国证券报》《上海证券报》《证券日报》《经济参考报》及巨潮资讯网（ <a href="http://www.cninfo.com.cn">www.cninfo.com.cn</a> ）
公司年度报告备置地点	广州市天河区黄埔大道中 660 号之一 901-909 房蜂助手证券部

#### 四、其他有关资料

公司聘请的会计师事务所

会计师事务所名称	政旦志远（深圳）会计师事务所（特殊普通合伙）
会计师事务所办公地址	深圳市福田区鹏程一路广电金融中心 11F
签字会计师姓名	杨谦、程纯

公司聘请的报告期内履行持续督导职责的保荐机构

适用 不适用

保荐机构名称	保荐机构办公地址	保荐代表人姓名	持续督导期间
光大证券股份有限公司	上海市静安区新闻路 1508 号	李国强、胡姗姗	2023 年 5 月 17 日-2026 年 12 月 31 日

公司聘请的报告期内履行持续督导职责的财务顾问

适用 不适用

#### 五、主要会计数据和财务指标

公司是否需追溯调整或重述以前年度会计数据

是 否

	2025 年	2024 年	本年比上年增减	2023 年
营业收入（元）	2,089,891,736.42	1,538,649,775.61	35.83%	1,179,047,518.65
归属于上市公司股东的净利润（元）	154,070,928.44	133,756,688.65	15.19%	142,087,778.72
归属于上市公司股东的扣除非经常性损益的净利润（元）	152,251,897.08	131,322,589.27	15.94%	131,618,520.90
经营活动产生的现金流量净额（元）	89,843,183.78	-137,487,944.64	165.35%	-228,930,942.37
基本每股收益（元/股）	0.5460	0.6100	-10.49%	0.94
稀释每股收益（元/股）	0.5447	0.6100	-10.70%	0.94
加权平均净资产收益率	8.53%	7.77%	0.76%	11.43%
	2025 年末	2024 年末	本年末比上年末增减	2023 年末
资产总额（元）	3,412,929,143.87	2,947,905,689.63	15.77%	2,048,117,837.93
归属于上市公司股东的净资产（元）	1,868,089,467.20	1,761,651,922.20	6.04%	1,689,623,420.39

公司最近三个会计年度扣除非经常性损益前后净利润孰低者均为负值，且最近一年审计报告显示公司持续经营能力存在不确定性

是 否

公司报告期内经审计利润总额、净利润、扣除非经常性损益后的净利润三者孰低为负值

是 否

## 六、分季度主要财务指标

单位：元

	第一季度	第二季度	第三季度	第四季度
营业收入	503,209,831.35	480,109,249.22	567,842,569.59	538,730,086.26
归属于上市公司股东的净利润	35,638,706.49	40,471,850.74	58,321,079.52	19,639,291.69
归属于上市公司股东的扣除非经常性损益的净利润	35,325,688.64	40,481,859.83	56,668,668.52	19,775,680.09
经营活动产生的现金流量净额	-243,524,141.19	165,673,361.29	-39,053,123.21	206,747,086.89

上述财务指标或其加总数是否与公司已披露季度报告、半年度报告相关财务指标存在重大差异

是 否

## 七、境内外会计准则下会计数据差异

### 1、同时按照国际会计准则与按照中国会计准则披露的财务报告中净利润和净资产差异情况

适用 不适用

公司报告期不存在按照国际会计准则与按照中国会计准则披露的财务报告中净利润和净资产差异情况。

### 2、同时按照境外会计准则与按照中国会计准则披露的财务报告中净利润和净资产差异情况

适用 不适用

公司报告期不存在按照境外会计准则与按照中国会计准则披露的财务报告中净利润和净资产差异情况。

## 八、非经常性损益项目及金额

适用 不适用

单位：元

项目	2025 年金额	2024 年金额	2023 年金额	说明
非流动性资产处置损益（包括已计提资产减值准备的冲销部分）	-28,725.99	-31,880.52	36,762.32	
计入当期损益的政府补助（与公司正常经营业务密切相关，符合国家政策规定、按照确定的标准享有、对公司损益产生持续影响的政府补助除外）	2,246,349.58	1,637,573.87	7,514,978.16	
除同公司正常经营业务相关的有效套期保值业务外，非金融企业持有金融资产和金		18,231.40	935.68	

融负债产生的公允价值变动损益以及处置金融资产和金融负债产生的损益				
委托他人投资或管理资产的损益		516,244.75	524,075.34	
债务重组损益			-285,961.76	
除上述各项之外的其他营业外收入和支出	-250,626.75	1,203,259.49	4,734,584.65	
其他符合非经常性损益定义的损益项目	190,749.56			
减：所得税影响额	313,851.20	897,203.99	1,883,024.53	
少数股东权益影响额（税后）	24,863.84	12,125.62	173,092.04	
合计	1,819,031.36	2,434,099.38	10,469,257.82	--

其他符合非经常性损益定义的损益项目的具体情况：

适用 不适用

其他符合非经常性损益定义的损益项目系税款减免和个税手续费返还。

将《公开发行证券的公司信息披露解释性公告第 1 号——非经常性损益》中列举的非经常性损益项目界定为经常性损益项目的情况说明

适用 不适用

公司不存在将《公开发行证券的公司信息披露解释性公告第 1 号——非经常性损益》中列举的非经常性损益项目界定为经常性损益的项目的情形。

## 第三节 管理层讨论与分析

### 一、报告期内公司从事的主要业务

公司定位为“数字化智能化技术和服务提供商”，致力于成为一个对数智社会建设有贡献的科技企业，成为数智世界重要构建者。报告期内，公司构建起三大业务增长曲线持续协同发展，即以“数字商品的综合运营”筑牢基本盘，聚焦“物联网流量运营及解决方案、云终端技术和算力运营”两大核心方向强化核心竞争力，同时前瞻性布局“飞机客舱蜂窝上网娱乐”新业务板块，其中，“飞机客舱蜂窝上网娱乐”新业务板块现阶段主要开展技术研发与市场拓展筹备，报告期内该业务尚未实现商业化落地。

#### （一）数字商品的综合运营

数字商品的综合运营业务是公司以渠道运营为基础的基本盘业务，通过自主开发的蜂助手数字商品交易云平台，为移动互联网相关行业客户提供数字化虚拟商品聚合运营、融合运营、产品独家代理等服务。助力行业应用 APP “拉新、促活、提升 GMV”，建立跨行业融合的渠道运营体系。公司通过给渠道客户提供一站式数字化虚拟商品交易及营销能力解决方案，提供运营平台服务、营销方案等运营支撑服务，获取服务佣金、营销补贴或数字商品的购销差价。同时该板块也为公司发展科技类业务奠定经济基础，提供互联网资源保障。报告期内，公司在数字商品“供应链整合、渠道拓展、产品及模式创新”等方面均有良好发展，在行业内保持优势地位。

##### 1、数字商品供应链整合

报告期内，公司始终聚焦与生活服务相关的权益需求市场，加大“刚性、高频、普遍”的数字商品资源整合力度。在横向层面，公司覆盖更多高渗透率消费场景的数字商品品类，包括“通信服务、娱乐充值、电商购物、生活卡券、交通出行、车主服务、连锁商场、生活便民、网络工具、教育办公”等；同时在纵向深度层面，充分发挥上市公司资金优势和品牌优势，重点推进头部品牌的战略合作。与“长视频权益会员、音乐内容会员、教育办公会员、生活类权益”等行业头部产品（包括芒果 TV、小米视频、网易云音乐、WPS 会员、汽水音乐会员等）达成独家渠道代理合作。借助头部产品的品牌影响力和用户吸引力，保障业务的稳定性、业务的规模和毛利率。

##### 2、重点渠道拓展

报告期内，公司持续深耕运营商、银行、手机厂商、物业应用、超级 APP 五大核心行业渠道，依托蜂助手云平台的数字商品交易与营销一体化能力，为客户提供涵盖运营平台服务、营销策划、技术支撑、模板开发及售后服务在内的一体化全链路解决方案，持续满足客户多元化、全方位的业务需求。

通过 SaaS+PaaS 的灵活交付模式，结合 API 快速对接与代码私有化部署策略，公司在行业客户 APP 内搭建渠道入口、服务专区与联合产品，有效助力支付类、生活类应用实现用户运营提效与营收增长。报告期内，公司成功中标多家银行及运营商合作项目，新增汉口银行、四川银行、中国邮政储蓄银行等优质客户，进一步夯实了与头部企业的合作基础。

同时，公司加速构建多元自有渠道体系，覆盖天猫、拼多多、支付宝、京东四大主流电商平台，抖音、小红书、快手等内容直播平台，以及蜂助手 APP、小程序等自有阵地。通过直接触达终端用户，在拉动营收增长的同时，强化了品牌自主运营能力，形成了“外部行业渠道+自有流量渠道”协同的全渠道营销闭环。

在渠道运营能力方面，公司完成数字商品综合支撑云平台的迭代升级，产品化与标准化水平显著提升，能够高效支撑上游商品快速接入、下游渠道营销活动及时上线及规模化落地，为全渠道业务平稳健康发展提供了有力保障。

### 3、服务场景与产品创新

报告期内，公司持续深耕服务场景营销，整合优势资源为客户赋能，不断强化场景建设与用户体验。

在服务场景拓展方面，公司针对不同行业客户的差异化需求，打造了一系列“高效低成本”的场景化解决方案：依托 H5、API 以及“云应用技术”实现不同开放程度的服务场景的输出，赋能客户高频服务场景，助力其提升用户活跃度；将淘宝闪购、京东慧采、菜鸟裹裹寄件、电影选座、在线点餐等服务模板化嵌入行业 APP，延伸服务场景。并通过品牌补贴联动实现异业资源共享，有效提升平台的交易量和用户粘性。

在创新型权益产品上，公司将视频会员等数字权益与运营商流量、移动云盘、家庭宽带套餐深度融合，推出多款联合会员产品；将数字权益与蜂助手 5G 盒子结合，打造“蜂助手大会员”套餐，以丰富权益赋能家庭智能终端，为数字商品业务开辟了新路径。

在此基础上，公司进一步探索“AI 算力+服务”的创新模式，依托云终端与 AI 技术，为智能体、AI 泛终端生态注入数字商品价值。通过集成模块或 SDK 方案，将喜马拉雅、网易云音乐等版权内容，以及外卖点餐、电影选座等生活服务，无缝植入智能耳机、音箱、电视、智能家居等终端设备，让中低端设备也能拥有高端智能体验。这不仅丰富了智能终端的服务内涵，更构建起“AI 算力+数字服务”的一体化新场景，为数字商品开辟了全新销售与应用入口，实现了技术赋能、场景拓展与商业价值的多重升级。

#### （二）物联网流量运营和解决方案

通信技术是一切智能化的基础，通信技术主要包括“宽带通信、窄带通信、室内外定位、短距离通信”，即“4G、5G、5G-A、NFC、UNB、UWB、WiFi、蓝牙 AOA”等技术，智能设备及解决方案需融合多种通信技术，方能为用户提供稳定、优质的使用体验。公司物联网板块业务，以物联网通信连接基础，深度融合“4G/5G/5G-A、UNB、蓝牙 AOA/AOD、UWB、Mesh、WiFi”等连接与组网技术。大力研发 MIFI、CPE、CPE 机顶盒、DTU、家庭融合网关及 AI

终端等多元产品。以硬件为依托，构建流量运营商业模式，重点开拓家庭、门店与中小企业等无线替代有线的应用场景。与此同时，公司积极推进软硬件及系统一体化的物联网场景化解决方案研发，旨在为不同客户群体提供一站式、定制化的物联网服务，切实满足各领域对物联网技术的多元需求。

### 1、物联网中小流量场景解决方案

公司依托新一代物联网专网，打造物联网中小流量场景专属解决方案，聚焦物联网行业中小场景运营需求，提供国内三网连接服务、国际物联网卡、连接管理、专网管理、设备定位等全维度连接服务，叠加流量使用安全防护能力，形成适配中小流量场景的一体化物联网连接服务体系，助力客户降低运营成本、提升经营效益。



本解决方案围绕连接服务、平台管理、安全防护、全球化布局四大核心打造综合能力，同时提供高度定制化服务，可满足共享经济、新零售、智慧金融、安防监控、行业监测、车联网、电梯监管、新能源充电等多行业的物联网中小流

量场景需求，公司凭借定制化、全球化、智能化、安全化的连接服务，为各行业企业提供高效、低成本的物联网连接解决方案，进一步夯实了公司在物联网板块的业务布局，持续提升综合服务能力。

## 2、物联网大流量场景解决方案

公司针对物联网行业大流量场景的运营需求，自主研发基于通信模组软硬件定制的多网融合调度技术、以及宽窄带异构网络通信技术融合的解决方案能力。打造以多网融合调度技术为核心、流量池运营管理服务为支撑的物联网大流量场景运营方案，实现移动、联通、电信多运营商网络的智能融合调度与跨运营商、跨套餐流量共享调度，保障只要有一个运营商网络正常即可实现稳定的无线网络体验，同时实现流量使用成本最优化。方案具备亿级并发的系统支撑能力，深度适配共享经济、新零售、安防监控、广告传媒等多行业大流量应用场景。同时，本方案以多网融合通信调度技术为抓手，配套全系列自研物联网硬件产品，面向个人、家庭、商用设备、商铺、中小企业办公等不同大流量场景打造定制化解决方案，具体能力与产品布局如下：

### (1) 核心多网融合通信调度技术能力

构建多网融合通信调度技术体系，推出多网融合模组产品（支持 4G+4G、4G 双通道、4G+5G）、搭配流量调度云平台、IOT 运营管理系统，多卡资源池，整合三大运营商物联网流量套餐。核心模组产品支持 Mini-PCIE 接口，为嵌入式产品，针对有线网络无法安装或无覆盖的大流量需求场景，面向大流量消耗的场景及设备市场。目标客户包括：智能机器人、车载终端、共享设备、摄像头、自助售卖机、CPE 终端设备、MIFI 等市场。

### (2) 个人移动上网产品

推出 UFI 设备（U1）、MIFI 设备（U2）。其中，均基于展锐 UIS8310 模组，U1 为 Type-C 接口直连终端设计，适配手机、平板、电脑等设备移动上网，同时支持无线转 WiFi 6，最大终端连接数量 10 个；U2 内置 3000mAh 电池，支持 12 台设备同时连接，满足多人共享上网需求，可广泛应用于出差办公、户外直播、外出旅游等个人大流量场景。

▶ UFI设备 (U1)





**产品配置**

模组: 展锐UIS8310  
 网络: 移动/联通/电信  
 接口方式: Type-C  
 WiFi协议: WiFi6  
 最大连接数: 10  
 电源: 5V/1A  
 尺寸: 63mm×29mm×12.5mm  
 重量: 20g

**产品优势**

- 4G无线上网
- 无线转WiFi6
- 全网通, 多网切换
- Type-C接口 直连手机

**市场定位**



出差办公



娱乐活动



外出旅游



户外直播



手机第二卡槽流量卡, 为电脑、平板提供上网服务

**MIFI设备 (U2)**



**产品配置**

模组: 展锐UIS8310  
 网络: 移动/联通/电信  
 数据通信: 支持Type-C直连  
 WiFi协议: WiFi6  
 最大连接数: WiFi6-2.4G 12个  
 电源接口: Type-C (内置3000MA电池)  
 尺寸: 98.6 mm× 59.5 mm × 18mm  
 重量: 104g

**市场定位**



出差办公 | 娱乐活动 | 外出旅游 | 户外直播 | 多人共享 支持12台设备

**核心卖点:**

- 超长续航: 3000毫安大电池
- 智能芯片加持: 高效处理数据流
- 多设备连接: 一台设备, 家庭共享
- 疾速WiFi6: 全程高速低延迟

(3) 家庭市场系列产品

面向家庭市场, 公司推出系列盒子产品, 针对运营商有线宽带无覆盖的场景, 提供有效补充和过渡性网络服务。盒子融合“5G+WiFi6+OTT 机顶盒”功能, 并推出蜂助手生活大会员服务, 融合“无线宽带包月套餐+视频全屏会员+音乐会员+其它生活权益”于一体的综合服务产品, 满足家庭用户全家上网及娱乐等多元化需求。

**盒子系列产品 ~ 家庭市场**

面向家庭市场, 针对运营商有线宽带无覆盖的场景, 提供过渡和补充。一个盒子融合“5G+WiFi6+OTT机顶盒”功能, 并推出蜂助手生活大会员服务, 融合了“无线宽带包月套餐+视频全屏会员(点播+直播)+音乐会员+其它生活权益”服务, 全家上网娱乐, 一个就够!

**购5G盒子 享蜂助手大会员套餐**

包含权益: 蜂助手盒子 | 无线宽带包月套餐 | 视频全屏会员年卡 | 音乐会员年卡 | 更多权益

**主要销售渠道:**

- 运营商渠道: 中国移动、中国联通、中国广电
- 电商渠道: 京东旗舰店、京东自营店、天猫旗舰店
- 直播渠道: 抖音、快手、小红书等矩阵店铺

**主推的产品及型号**

第3代	NEW 主推	第3代
<p><b>5G CPE路由器 P1 P2(轻量级)</b></p> <p>5G模组: 展锐 MT5710                      网络支持: 移动/联通/电信                      路由平台: 海思B5612 AX800 WiFi6 OR MTK7981 AX3000 WiFi6                      系统: OpenWRT                      最大连接数: 24/128个                      接口: 1个千兆WAN/LAN, 1个千兆LAN, 1个SIM卡口, 1个DC                      电源: 12V/1.5A                      尺寸: 100mm*100mm*165/205mm</p>	<p><b>5G CPE路由器 P5(高速版)</b></p> <p>5G模组: 移远 RM500U                      网络支持: 移动/联通/电信                      路由平台: MTK7981 AX3000 WiFi6                      ROM/RAM: 128MB/256MB                      系统: OpenWRT                      最大连接数: 128个                      接口: 1个千兆WAN/LAN, 1个千兆LAN, 1个SIM卡口, 1个DC                      电源: 12V 1.5A                      尺寸: 100mm*100mm*205mm</p>	<p><b>5G CPE路由器 P3(轻量级)</b></p> <p>5G模组: 展锐 MT5710                      网络支持: 移动/联通/电信                      主控CPU: RK3528                      ROM/RAM: 2GB+16GB                      系统: 安卓11.0                      路由平台: MTK7981 AX3000 WiFi6                      最大连接数: 128个                      接口: 1个千兆WAN/LAN, 1个千兆LAN, 1个SIM卡口, 1个DC, 1个HDMI, 1个USB2.0 Host                      电源: 12V/2A                      尺寸: 100mm*100mm*205mm</p>
<p><b>蜂助手5G盒子 P3(轻量级)</b></p>	<p><b>5G盒子P6 (高速版)</b></p> <p>5G模组: 移远 RM500U                      网络支持: 移动/联通/电信                      主控CPU: RK3566                      ROM/RAM: 2GB+16GB                      系统: 安卓11.0                      路由平台: MTK7981 AX3000 WiFi6                      最大连接数: 128个                      接口: 1个千兆WAN/LAN, 1个千兆LAN, 1个SIM卡口, 1个DC, 1个HDMI, 1个USB2.0 Host                      电源: 12V/3A                      尺寸: 100mm*100mm*205mm</p>	

(4) 商铺/连锁门店市场

面向门店市场, 公司为 300 m<sup>2</sup> 以下的沿街商铺及连锁门店 (包括连锁超市、药店、宠物店、物流网点、餐饮店等场景), 提供灵活部署、低成本的 5G 无线宽带上网解决方案, 方案无需铺设宽带或光纤, 单台设备即可通过 LAN 或 WiFi6 接入满足门店各类终端的接入和上网需求。

**盒子系列产品** ~ 商铺、连锁门店市场

面向门店市场，面积在300m<sup>2</sup>以下的沿街商铺或连锁门店，包括“**连锁超市、药店、宠物店、物流网点、餐饮店**”等，提供灵活部署、低成本的**5G无线宽带上网解决方案**，无需拉宽带或光纤，一个设备满足门店各种设备的接入(通过LAN或WiFi6接入)和**上网需求**。



**目标市场场景**

- 连锁超市
- 药店
- 宠物店
- 物流网点
- 餐饮店

**主推的产品及型号**

第3代	5G模组: 移远 RM500U <b>NEW</b>
	网络支持: 移动/联通/电信 路由平台: MTK7981 AX3000 WiFi6 ROM/RAM: 128MB/256MB 系统: OpenWRT 最大连接数: 128个 接口: 1个千兆WAN/LAN, 4个千兆LAN, 1个SIM卡口, 1个DC 电源: 12V/2A 尺寸: 240mm*185mm*200mm <b>蜂助手CPE路由器 P7</b>
NEW	5G模组: 移远 RM500U <b>上网模组</b>
	网络支持: 双WAN口+移动/联通/电信 路由CPU: MTK7981 AX3000 WiFi6 最大连接数: 128 接口: 2个千兆WAN, 8个千兆交换机, 1个SIM卡口, 1个DC, 1个CONSOLE管理口 天线: 外置天线7根 电源: 12V3A 尺寸: 290mm*180mm*40mm <b>蜂助手企业级融合网关P8</b>

(5) 中小企业办公市场

面向中小企业办公市场，包括“**初创公司、中小型企业、区域分公司**”，公司提供灵活部署和低成本**的5G无线宽带上网和组网解决方案**，无需拉宽带或光纤，一个设备满足企业各种设备的接入(通过LAN或WiFi6接入)、以及**上网和组网需求**。

**盒子系列产品** ~ 中小企业办公市场

面向中小企业办公市场，包括“**初创公司、中小型企业、区域分公司**”，提供灵活部署和低成本**的5G无线宽带上网和组网解决方案**，无需拉宽带或光纤，一个设备满足企业各种设备的接入(通过LAN或WiFi6接入)、以及**上网和组网需求**。



**目标市场场景**

- 小微企业
- 中型企业
- 区域分公司

**主推的产品及型号**

第3代	5G模组: 移远 RM500U <b>NEW</b>
	网络支持: 移动/联通/电信 路由平台: MTK7981 AX3000 WiFi6 ROM/RAM: 128MB/256MB 系统: OpenWRT 最大连接数: 128个 接口: 1个千兆WAN/LAN, 4个千兆LAN, 1个SIM卡口, 1个DC 电源: 12V/2A 尺寸: 240mm*185mm*200mm <b>蜂助手企业级CPE路由器 P7</b>
NEW	5G模组: 移远 RM500U <b>上网模组</b>
	网络支持: 双WAN口+移动/联通/电信 路由CPU: MTK7981 AX3000 WiFi6 最大连接数: 128 接口: 2个千兆WAN, 8个千兆交换机, 1个SIM卡口, 1个DC, 1个CONSOLE管理口 天线: 外置天线7根 电源: 12V3A 尺寸: 290mm*180mm*40mm <b>蜂助手企业级融合网关P8</b>

盒子系列核心产品构建了全渠道销售体系，核心涵盖运营商渠道（中国移动、中国联通、中国广电）、电商渠道（京东旗舰店/自营店、天猫旗舰店）、直播渠道（抖音、快手、小红书等矩阵店铺），实现主流销售渠道的全面覆盖，助力产品快速触达C端与B端客户。同时，通过流量池运营管理与多网融合调度，实现流量资源的高效配置，为客户降低流量使用成本的同时，保障公司流量套餐的稳定收益。

本方案通过技术、硬件、流量运营的深度融合，实现了从单纯的物联网流量运营向硬件+流量+场景解决方案的一体化服务升级，不仅为各类大流量物联网场景提供了稳定、灵活、低成本的无线网络解决方案，更通过自研硬件建立了物

联网流量销售和运营的核心抓手，进一步夯实了公司在物联网流量运营领域的行业竞争力，完善了公司物联网板块“中小流量+大流量”的全场景服务能力。

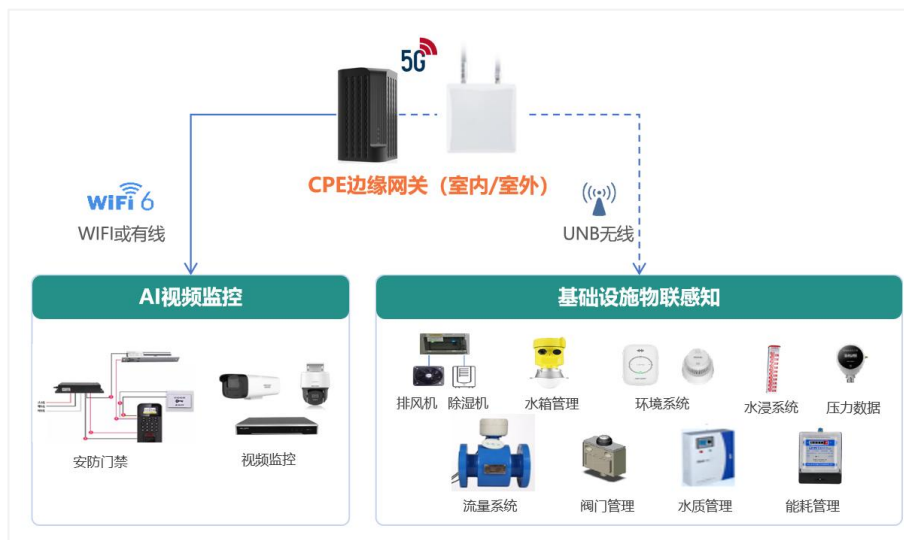
### 3、物联网场景解决方案

公司持续投入研发物联网解决方案，在原有城市级智慧停车系统运营方案、室内高精度定位系统解决方案、公交车智能化运营管理方案基础上，新增二次供水智慧泵房监测系统方案、AI 智能家居解决方案等场景解决方案。

#### (1) 二次供水智慧泵房监测系统方案

二次供水智慧泵房监测系统方案是公司物联网板块的城市基建场景化解决方案，紧扣国家新型城市基础设施建设、城市供水智能化管理的政策导向与标准规范要求，针对二次供水领域各类泵房运营管理中的数据感知、传输、联动、运维等核心痛点，打造集全维度数据采集、安全稳定传输、智能联动控制、高效运维管理于一体的标准化智慧泵房监测系统，实现二次供水泵房的数字化、智能化升级，是公司物联网技术在城市水务基建领域的重要落地成果。

本方案在标准规范体系、安全保障体系、运营服务体系三大体系支撑下，构建了感知层、传输层、平台层、应用层的标准化系统架构，公司核心提供数据感知与传输方案，同时支持与客户方（项目方）统一监管平台无缝对接。感知层部署多类型智能化传感器与监控设备，实现泵房流量、压力、水质、液位等水质参数，温湿度、烟感、噪声、水浸等环境状态参数，及门禁、视频监控等安防信息的全维度采集；传输层基于国产化超窄带自组网专网芯片通信技术，南向实现通信模组与传感器的一体化部署接入，北向通过 4G/5G 融合网关汇聚数据，搭配 WiFi、有线等通信方式，形成多网融合的传输体系；平台层实现设备物联汇聚接入、数据治理、智能分析、数据服务与集成等核心能力；应用层实时监控、智能运维管理、业务数据分析、多场景智能报警、决策分析、数据可视化服务等功能，实现监测数据从采集到应用的全链路贯通。



本方案可有效解决二次供水泵房运营管理的行业共性痛点，提升自来水管理单位二次供水运营的智能化水平与安全保障能力，助力新型城市基础设施建设。同时，进一步丰富公司物联网板块场景化应用矩阵，实现物联网技术在城市民生基建领域的深度价值转化，增强公司在该领域的技术竞争力与服务能力，为业务持续发展奠定基础。

## （2）AI 智能家居解决方案

AI 智能家居解决方案是公司物联网板块核心的消费级场景化解决方案，以技术和服务提供商的身份为合作渠道客户提供一体化的解决方案。

本方案深度契合用户对便捷交互、全场景联动、高速稳定连接、个性化服务、安全可靠守护的核心诉求，以即插即用的智能 5G CPE、智能云音响等 AI 融合网关为中枢，融合 4G/5G、WiFi6、AI 大模型及超窄带通信技术，实现家庭设备统一接入、数据汇聚、指令调度与场景联动。方案支持小程序/APP 多端管控，为用户提供直观便捷的操作界面，同时支撑 AI 个性化适配、设备状态监控、场景模式自定义等核心功能，实现“一句话控全屋”的无感智能体验，构建语音交互、全域联动、高速连接的智能家居生态体系，同时覆盖家庭安防、日常家务、老人照料、儿童陪伴等多元化场景。

本方案通过技术、产品与场景的深度融合，解决了传统智能家居设备兼容性不足、操作复杂、连接不稳定等核心痛点，实现消费级智能家居的无感连接、智能联动与个性化服务。作为公司物联网技术在消费级领域的重要突破，该方案在提升用户智能生活体验的同时，更构建了 AI 融合网关及内容服务的智能家居生态，进一步增强了公司在物联网场景化服务领域的核心竞争力，助力公司物联网业务向消费级市场的深度拓展。

## （三）云终端技术和算力运营

### 1、云终端算力底座产品

公司基于 ARM 架构的国产大核 CPU 芯片，通过部署通用算力中心，建立灵活运营、成本优势明显的 IaaS 算力底座，形成自身核心竞争力，支撑公司云终端业务的规模发展，相关产品可广泛应用于云应用、云游戏、AI 泛终端等终端云服务市场。目前已与多家 ISV 厂商开展合作，面向游戏、医药销售、金融、MCN 机构等领域推出云终端产品，应用于 2C 云手机，云游戏、电商、营销、客服等场景。公司云终端算力底座产品聚焦算力建设、终端虚拟化、云 OS、算力管理调度等云终端基础能力，与 ISV 厂商合作共建云终端产品生态，共同推动大云终端市场发展。目前产品已投入商用，并持续扩大客户群体。



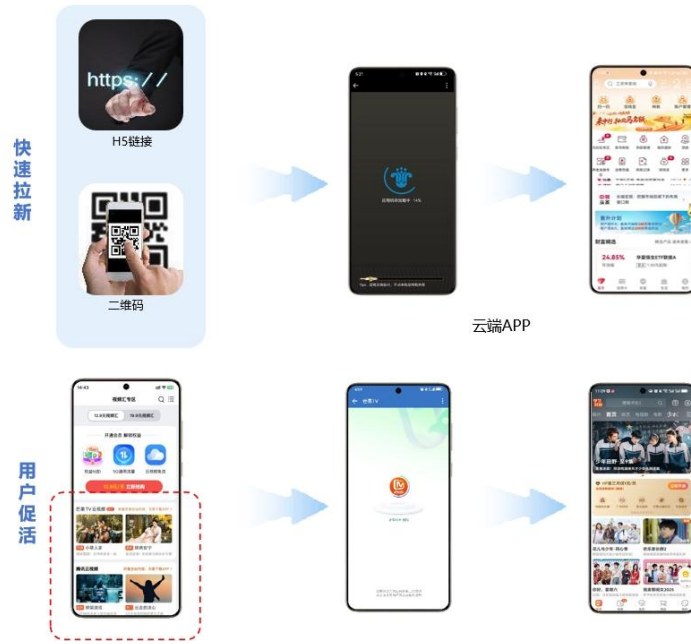
## 2、云终端应用市场与产品

面向 2B2C 市场，云终端产品发展通过单应用云化、多应用云化，逐步云化的瘦终端市场推广策略，在算力上云、应用上云方向上持续深耕，联合产业链构建完善的应用生态，拓展云应用和泛终端市场，同时持续优化产品与管控风险，以实现规模化突破。

### (1) 单应用云化场景和产品

#### ① 跨端用户运营

面向银行保险、运营商等行业，通过应用云上运行，进行官方 APP 运营推广。一方面，在快速实现用户体验的同时，将流量拉回端内，助力行业企业构建常态化的跨端用户拉新和运营模式，帮助应用端客户迅速实现拉新，用户增长；另一方面，通过在端内应用嵌入视听专区等高效高频服务场景，满足用户多元视听需求，让用户无需跳转即可获得多样化的体验和服务，以低成本提升行业 APP 的用户活跃度和留存率，协助行业企业建立端内常态化用户促活运营模式，提高推广和营销效率。跨端用户运营以不跳端、不下载、轻量化的方式，实现跨界场景重构和服务闭环，为客户带来更便捷的全新体验，拉动生活消费新生态形成。



② 同屏互动

同屏互动面向金融保险、运营商、航空、政务服务等营销与服务领域，针对复杂的线上服务或业务流程，利用云终端的同屏互动技术能力，提供轻量化远程面对面服务工具，支持以语音、视频可视化双向实时操作屏幕，提升客服人员的服务和营销效率。

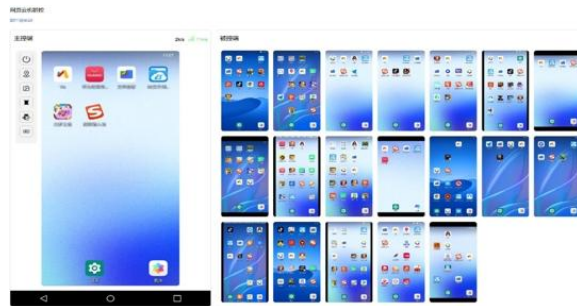


未来，同屏互动将围绕技术融合与创新、场景多样化与定制化、用户体验与服务效率提升、线上线下渠道融合以及安全与隐私保护等方向持续推进。随着技术的不断进步和应用场景的逐步拓展，云柜台同屏互动将在更多领域发挥重要

作用。

### ③ 云游戏

基于端云协同架构，面向游戏体验玩家，游戏开发者及发行商，覆盖游戏云化、游戏分发、游戏广告推广试玩等场景，实现游戏玩家无需下载即可畅玩大型游戏，为游戏用户提供最佳时延和最优体验；同时助力游戏开发者和发行商实现多端同步发行，并为企业客户提供可快速落地的云游戏业务解决方案。



云机统一管控

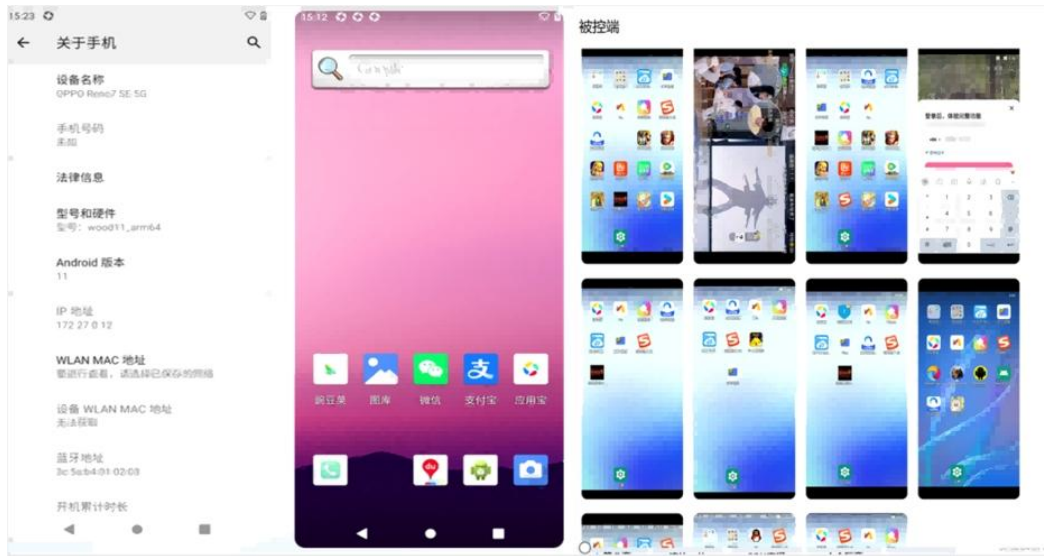


超清渲染

## (2) 多应用云化场景和产品

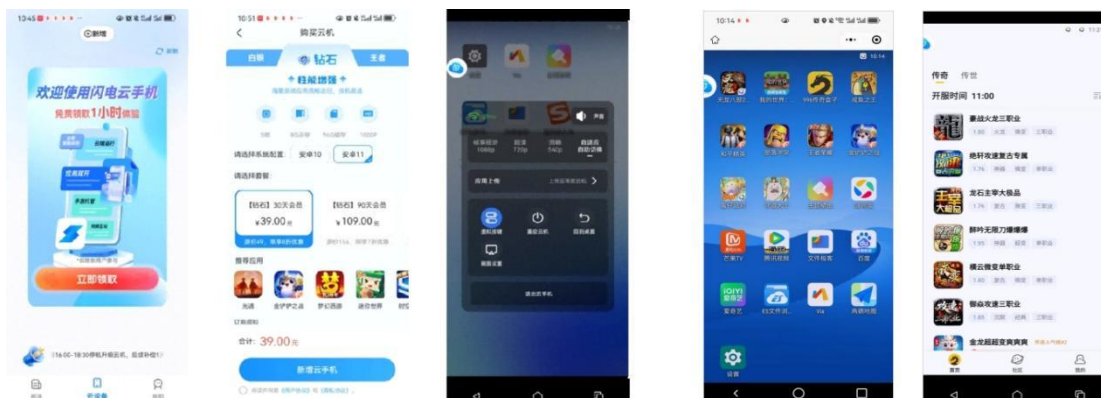
### ① 社媒营销

面向金融保险、电商等行业市场营销人员以及 MCN 机构等，针对当前追求规模化、高效率、低成本的新营销需求，通过云终端虚拟技术，为用户提供与真机相似的操作体验，并可在此基础上灵活构建上层业务形态，实现多渠道引流、服务转化、私域获客、统一营销、聚合提效等。



### ② 云挂机

面向手游玩家、游戏工作室等客户群体，提供云挂机服务，实现 24 小时不间断游戏在线，帮助手游玩家通过云挂机轻松提升游戏角色等级、获取资源；帮助游戏工作室进行游戏打金、代练等商业活动，降低工作室的硬件成本和运营成本。



### ③ 云办公

面向信息安全要求高的政府、企业、房产经纪、保险经纪等行业，利用云手机的云端运行，全程可管可控的产品能力，为企业提供定制版的工作云手机服务，企业员工可在个人手机上安装“工作云手机 APP”即可使用，云办公通过企业应用上云（公有云或企业独立部署边缘云），在降低实体工作手机投入成本的同时，保障企业信息“全程管控，企业数据不落地，手机本地 0 留存”。



### (3) 云终端技术赋能泛终端的场景与产品

AI 潮玩、智能音箱、摄像头、智能手表等硬件终端受体积、电池容量、硬件成本的限制，算力、存储有限，功能及内容有限，更无法运行 AI 智能体。

公司云终端技术赋能泛终端，结合大模型、AI 智能体等，以 AI 潮玩、音箱、带屏摄像头等终端为入口，以云终端为载体运行 AI 智能体调用各类应用，通过端云协调技术赋能给硬件终端，丰富硬件终端功能及内容生态，形成“AI 智能体+云终端+服务”的创新赋能模式，使得智能设备功能大幅拓展，助力泛终端类产品差异化优势显著增强。AI 智能体与工具、内容支撑终端硬件产品溢价空间，实现从“同质化硬件”到“高价值智能终端”的转型。从盈利模式上来看，“AI 智能体+云终端+服务”加持下的泛终端可以打破“一次性硬件销售”的单一逻辑，转向“硬件+服务”的持续收益模式；借助内容订阅分成、服务佣金等多元化盈利渠道，持续挖掘用户生命周期价值（LTV），助力厂商从“卖产品”升级为“经营用户生态”，实现长期稳定的收益增长。

## 整体解决方案



### 3、云手机技术服务提供

公司自主研发的终端虚拟化、云原生 OS，端云协同引擎，算力资源调度引擎等核心部件，除应用于 2C/2B 云手机产品外，也可以构建公司自有 2C 云手机产品或向需要构建自身云手机产品的客户提供，助力客户低成本、高效率开发自有品牌的云手机产品。相关技术可广泛应用于更多生活场景，重塑个人与服务的连接方式。

随着 5G 技术的快速发展和普及，云计算技术的不断成熟，5G 算力上云兴起。它利用 5G 网络的高速度、低延迟、大连接等特性，将算力资源从传统的数据中心迁移到云端，并通过 5G 网络将算力服务提供给终端用户。公司将抓住 5G 算力上云的红利，持续投入研发端到端的全栈云终端产品技术（主要包括“云 OS、端云协同引擎、算力资源智慧调度引擎、终端虚拟化”等技术），结合“公有云、5G 专网、MEC 边缘云”，研发基于云终端技术的 2B/2C 应用，如：“游戏云手机、工作云手机、营销云手机、云应用、云 TV、云柜台”等，提前布局移动通信 5G 算力网络运营。

此外，随着 AI 产业的不断变革，端侧 AI 正在加速 AIoT 从 1.0 的“万物互联”迈向 2.0 的“万物智联”，进而推动 AI 在产业中的深度应用，实现更为彻底的智能化变革。而在这一变革中，云终端技术可以加入进来，在端云联合计算模式下，简单的 AI 任务由终端设备快速处理，而复杂的计算和数据分析则交由云端完成，这种“协同作战”的方式不仅大幅提高了处理效率，还为 AI 应用的开发和部署提供了前所未有的灵活性。

当前，云终端正从算力上云迈向云边端一体化、AI 原生、全场景渗透新阶段，成为算力普惠、AI 普及、万物互联的关键入口，由“替代传统终端”升级为“数字世界的通用入口”。未来 5 年，技术迭代、政策支持、市场需求三重共振，行业将保持高速增长，深刻重塑个人与企业的计算与交互方式。

## 二、报告期内公司所处行业情况

### （一）互联网和数字商品相关服务业

2025 年我国互联网和相关服务业保持高质量发展态势，国家多部门出台重磅政策，形成了对数字商品相关服务业务的全方位引导与支持。国家数据局印发的《2025 年数字社会发展工作要点》，提出大力发展数据产品和服务、加强数据赋能消费名品打造与数字商务发展，鼓励智慧社区、数字家庭等场景的数字化应用国家数据局；商务部等 8 部门联合印发《关于大力发展数字消费共创数字时代美好生活的指导意见》，明确提出丰富数字消费供给、创新数字消费场景、拓展数字消费渠道，鼓励数字服务与各消费场景深度融合；国务院办公厅印发的《关于做好金融“五篇大文章”的指导意见》，将数字金融作为核心方向，要求加快金融机构数字化转型、强化数字驱动的金融业务运营体系，推动金融机构通过数字技术赋能用户拉新促活、提升服务能力；这不仅为蜂助手整合各类数字权益资源、实现数据驱动的精准场景营销提供了制度保障，也为数字权益产品向社区、家庭等民生场景渗透打开了空间，而蜂助手将数字权益与智能家居、家庭套餐融合的创新模式，也与政策中“数字家庭建设”的导向高度契合。

互联网和相关服务业的高质量发展，得益于我国新型信息基础设施的持续升级，以及用户规模的稳步扩张与结构优化。工信部发布的 2025 年通信业统计公报显示，我国 5G 网络建设持续深化，覆盖广度与深度同步提升，截至 2025 年底，全国移动电话基站总数达 1287 万个，其中 5G 基站 483.8 万个，较上年末净增 58.8 万个，具备 5G RedCap 接入能力的基站数达 206.4 万个，占 5G 基站的 42.7%，为数字商品的高速传输、场景化呈现提供了坚实技术支撑。用户规模实现量质双升，截至 2025 年底，全国移动电话用户规模达 18.27 亿户，其中 5G 移动电话占移动电话用户的 65.9%，较上年末提升 9.2 个百分点，领跑全球；中国互联网络信息中心发布的第 56 次《中国互联网络发展状况统计报告》显示，截至 2025 年 6 月，我国网民规模达 11.23 亿人，互联网普及率达 79.7%，其中手机网民规模达 11.16 亿人，网民使用手机上网的比例高达 99.4%，社交网络用户规模达 11.07 亿人，网络视频用户规模达 10.85 亿人，网络购物用户规模达 9.76 亿人。商务部数据显示，2025 年我国网上零售额达 15.97 万亿元，同比增长 8.6%，连续 13 年位居全球最大网络零售市场，网络支付、数字消费渗透率持续稳居全球前列，为数字商品业务的规模化发展奠定了庞大的用户基础。

同时，当前互联网和相关服务业正迈向技术深度落地、场景智能融合的新阶段，AI、云终端、物联网等技术的普及应用，将推动各类智慧场景加速落地渗透。在此行业背景下，数字商品不再是单一的权益交易载体，而是成为激活智慧场景服务价值、链接技术与民生需求的核心纽带。其依托端云协同实现跨终端适配，通过 AI 精准匹配场景需求，不仅能融入智慧家庭，更可渗透智慧金融、智慧出行、智慧社区、智慧办公等多元智慧场景，为各场景提供影视音乐、生活便民、教育办公、消费权益等全品类服务支撑，有效丰富场景服务内涵、提升用户体验与场景粘性，成为各领域智慧化升级的重要抓手，也让自身迎来与全场景深度融合的广阔发展空间。

### （二）物联网

据行业调研报告，2025 年全球物联网市场规模正式突破 1.8 万亿美元，中国物联网市场规模达到 4.55 万亿元，占全球市场份额超过 30%，物联网产业迎来了规模化应用的黄金期。在此背景下，公司物联网板块业务所处行业呈现以下特点：

### 1、连接技术发展推动产业升级

目前，物联网网络层正朝着空、天、地一体化覆盖，高低速通信技术协同融合的方向快速发展。我国已建成全球规模最大的移动物联网网络，据工业和信息化部 2025 年通信业统计公报数据显示，截至 2025 年底，全国 5G 基站总数达 483.8 万个，移动物联网终端用户数攀升至 28.88 亿户，规模远超移动电话用户数，为物联网技术的全场景落地提供了坚实的网络支撑。同时，据 GSMA Intelligence《5G RedCap Commercialization Tracker 2024》数据，5G RedCap 模组技术成熟度提升并实现量产，成本大幅下降直接带动物联网设备整体 BOM 成本降低 35%-45%，4G/5G/5G-A、UNB、蓝牙 AOA/AOD、UWB、Mesh、WiFi 等多类型连接与组网技术的融合应用条件持续优化，推动物联网产业整体向低成本、高适配、广连接方向升级。

### 2、硬件产品市场需求增长

据行业专项调研报告与产业分析文献，2025 年中国物联网智能硬件市场规模预计突破 2.5 万亿元，市场结构呈现明显的头部聚集特征，工业物联网终端、智能家居、车联网三大细分领域成为核心增长极，合计贡献超 65% 的市场份额。消费端物联网渗透程度持续加深，家庭物联网设备渗透率已达 65%，平均每户拥有量达 8.2 台，智能家居场景的设备普及与更新需求持续释放；工业端与车联网领域则依托产业数字化转型与智能网联汽车发展，带动硬件设备的规模化采购与应用，整体硬件市场呈现消费端与产业端双轮驱动的增长格局。

### 3、流量运营商业模式前景广阔

伴随移动物联网终端设备连接规模的快速扩张，终端接入流量需求呈爆发式增长，据工信部 2025 年通信业统计公报数据显示，2025 年移动物联网终端接入流量同比增长 42.7%，流量消费成为物联网产业发展的重要配套环节。物联网流量需求的持续提升，推动行业商业模式从单一的硬件销售，逐步向“硬件+流量运营”一体化方向转型，流量运营的商业价值不断凸显。依托物联网硬件为载体，结合场景化流量套餐设计、流量池管理、多网流量调度的流量运营模式，已成为适配行业发展需求的主流方向，市场发展空间持续拓宽。

### 4、场景化解决方案需求凸显

物联网产业进入深度落地阶段后，下游各行业客户的需求从单一硬件产品采购，逐步转向贴合自身业务特性的一体化服务，物联网解决方案市场的定制化属性持续增强。据行业调研数据，2024 年物联网解决方案定制化服务占比为 35%，2025 年已大幅提升至 52%，企业对结合行业特性、业务场景与实际需求的个性化物联网解决方案需求日益凸显，推动行

业整体从传统的硬件销售模式，向“技术+平台+服务”的综合解决方案模式转型。解决方案的技术整合能力、场景适配能力、全生命周期服务能力，成为物联网企业核心竞争力的重要体现，具备软硬件一体化研发与定制化服务能力的企业将占据行业发展优势。

### （三）中国云终端技术行业

云终端作为连接物理世界与数字世界的核心枢纽，正经历从单一设备替代向生态化服务平台的质变。2025 年，随着 5G-A 网络商用、AI 大模型深度嵌入、边缘计算普及，云终端行业已突破传统办公场景边界。

2025 年，国家对云终端的支持主要体现在将其纳入“人工智能+”和智能终端智能化升级的宏观战略框架中，通过推动算力基础设施、标准制定和应用场景开放，为云终端产业的健康发展营造了良好的政策环境。多项国家级政策明确支持云终端相关技术的发展与应用，将其作为人工智能、新型信息基础设施和“人工智能+”行动的重要组成部分。2025 年 8 月 26 日，国务院发布《关于深入实施“人工智能+”行动的意见》，明确提出到 2027 年，新一代智能终端（包含云终端）的应用普及率需超过 70%。该文件将智能终端作为人工智能技术落地的核心载体，要求推动智能体与终端产品深度融合，为云终端的发展提供了明确的国家战略指引。2025 年 9 月 4 日，工业和信息化部、国家市场监督管理总局联合印发《电子信息制造业 2025-2026 年稳增长行动方案》。该方案要求“促进人工智能终端迈向更高水平智能创新”，并明确提出要“制定人工智能终端智能化分级方法和标准”，鼓励各地推动人工智能终端创新应用。云终端作为算力上云、终端轻量化的核心形态，是该政策重点支持的创新方向。正是这些政策的支撑，坚定了公司在云终端领域的深入拓展和创新。

中研普华产业研究院的《2025-2030 年中国云终端行业市场调查分析及发展前景展望报告》分析指出，AI 大模型驱动终端设备从功能执行向智能决策进化。华为 CloudDevice 云车机支持车载娱乐、导航、车辆状态监测等功能，与自动驾驶系统深度协同；家庭云终端整合安防、环境控制等模块，成为智能家居中枢。这些场景拓展推动云终端从办公设备向生活伴侣演进。2025 年 6 月，华为云 CloudDevice 与中国科学院科技战略咨询研究院智库建设研究部联合发布《云终端产业发展报告》。《报告》显示，目前云终端产品从满足标准化需求向拓展多元差异化场景演进，云终端产业化进程与技术创新层级不断提升。一方面，传统的云终端主流产品趋于成熟。例如云手机、云 PAD、云游戏等在网络性能提升、流媒体技术升级的基础上，其使用体验不断接近真机。另一方面，随着具身智能的崛起，工业机器人、服务机器人等新形态的云终端设备对云终端提出了新的场景需求。此外，华为云与中国信息通信研究院牵头联合发布《基于云网端边芯协同的云终端技术标准》，这一系列动作表明了云终端产业已正式迈入“云网端边芯协同”为特征的新时代，为运营商、泛政企等开启智能应用创新与商业增长新空间。

与此同时，运营商积极布局云终端市场也成为近期的时事热点话题。随着数字化转型的深入和云计算技术的不断成熟，运营商纷纷将目光投向了云终端市场。他们通过推出各种云终端产品和服务套餐、加强与上下游企业的合作等方式

积极布局云终端市场。其中移动通过使用移动云业务，调用移动算力网络能力打造移动云终端产品，适配“中国移动算力终端”终端侧软件中间件，并适配云手机、云电脑、云高清、云盘、云游戏等云终端业务。中国电信天翼 AI 云电脑已覆盖政务、医疗、教育等 11 个行业，汇聚超 150 款应用，支撑政企数字化转型；研发端云协同 AI 能力，实现终端与云端大模型无缝联动，提升本地化智能体验。这一趋势将进一步推动云终端市场的竞争和发展。中国联通联合华为、腾讯、宝德、超聚变等企业启动 AI 生态联盟，共同推进云终端在工业、政务、医疗等场景落地。

云终端产业的发展得力于信息技术的发展，特别是 5G 通信技术与 AI 技术。5G 通信技术通过提升数据传输速度和稳定性，显著改善了云计算与终端设备间的通信效率，完美地解决云终端对网络的高要求问题，也特别适应 AI 带来的大数据需求。同时，AI 技术的融入将使云终端具备更智能的交互能力，通过语音交互、自动优化网络连接等功能，提升用户体验。而 AI 所提供的智能服务又能通过 5G 及时提供给所需要的用户。此外，随着边缘计算的兴起，云终端依托边缘计算，可以实现更快速、更精准的数据处理。在“云网端边芯”的架构中，云终端将与边缘设备更好地协同工作，实现数据的就近处理，减少延迟并提高响应速度。计算硬件，特别是以 GPU 与 CPU 为代表的计算芯片，正处于高速发展阶段。计算硬件资源的支撑极大丰富了云终端服务的内容与效率。另外在存储硬件方面，高带宽存储器（HBM）市场正持续增长，高性能存储硬件不仅能推动新一代计算硬件的进步，加速 LLM 在云终端的应用，也能提升数据中心的存储和数据调用能力，促进云终端业务的迭代升级。传统终端设备的普及促进云服务的推广演化，云终端技术又能为这些传统泛终端赋能，通过云终端加载 APP 内容和服务，一方面使得传统终端成为新的生活入口，另一方面结合 AI，可以打造高性价比、爆品 AI 智能泛终端，实现真正的“泛在智能”。

2025 年云终端行业已从概念验证进入规模化落地阶段，以 AI+云+端为核心，覆盖消费与政企全场景。未来在技术融合、生态协同、政策支持三重驱动下，有望成为数字经济的关键基础设施。

### 三、核心竞争力分析

#### （一）头部客户资源基础与渠道生态优势

2025 年，公司秉持“绿色、诚信、创新、共享”的经营理念，构建了覆盖多行业、多层次、高粘性的头部客户合作生态。在客户生态构建上，公司聚焦核心领域深耕与新兴赛道开拓双向发力，形成覆盖多行业、多层次、高粘性的头部客户合作网络。截至 2025 年底，数字商品板块合作客户超 200 家，物联网板块合作客户近 600 家，核心合作伙伴矩阵持续扩容，涵盖中国移动、中国电信、中国联通三大运营商，微信、支付宝等头部互联网平台，中国银行、建设银行等数十家主流银行，以及华为、OPPO、VIVO 等知名手机厂商，形成难以复制的资源壁垒。同时，物联网板块精准把握市场趋势，成功开拓“新零售自助售卖行业”“AI+IoT 智能体行业”“能源服务行业”三大新赛道，重点对接快消品头部品牌、AI 玩具及无人驾驶领域客户、能源与公共服务领域客户，进一步拓宽客户结构与业务边界。云终端板块聚焦高潜力

赛道精准发力，重点布局游戏云手机、营销云手机以及海外云手机等市场，成功直签运营商客户并落地多类客户合作，同时加快算力节点布局，为市场拓展提供坚实支撑。

在巩固核心领域合作的基础上，公司前瞻性布局航空互联网、智慧家庭新赛道、新市场，实现核心领域深耕与新兴市场拓展的双向发力。通过与各领域龙头企业的深度协同，构建“需求共生、资源互补、创新共赢”的合作体系，不仅为公司带来持续稳定的业务收入，保障经营业绩的稳健性，更借助合作方的资源优势，为技术迭代、产品创新与场景拓展提供了坚实的生态支撑，进一步巩固行业领先地位，彰显资本市场对公司核心竞争力的认可。

## （二）技术创新引领优势，筑牢核心研发护城河

### 1、数字商品云平台持续迭代

公司坚持创新驱动发展战略，将技术研发作为核心发展引擎，通过持续加大研发投入，不断迭代核心技术平台、自研 AI 工具与前沿通信技术，夯实技术硬实力。在数字商品运营板块，公司不断迭代蜂助手云平台系统，打通前后台协同闭环，包括“供应链的快速接入、订单和账务系统、营销系统、SaaS 和 PaaS 系统”等，夯实技术硬实力，实现增效降本。同时，自研 AI 工具，全流程支撑业务运营提效。为后续技术迭代、场景适配提供更灵活的研发基座。

### 2、物联网核心技术战略性突破

物联网流量运营与解决方案板块，公司深耕多网融合通信调度、TPUNB 超窄带通信等物联网核心技术，推出 5G CPE 轻量版、5G MiFi 等新品，逐渐落地合觅 AI 智能家居产品、家庭智能网关等战略级产品，沉淀智能钥匙柜、智慧泵房等产品化方案。举例而言，轻量级 5G 网络能提供更好的信号覆盖范围和穿透能力，非常适合广域物联网应用，且通过轻量级 5G 技术的升级迭代，大幅降低设备硬件成本。

### 3、云终端技术拓展应用落地

云终端技术和算力运营板块，公司继续加大在“终端虚拟化、云 OS、端云协同引擎、算力资源智慧调度引擎”等云终端产品技术上的研发投入，持续完善全栈云终端产品技术，包括算力超分、存算分离、GPU 直通、渲编一体以及安全隔离，从而支持在云端服务器运行多形态终端的操作系统，进而实现用户终端（手机、Pad、智能穿戴、AI 玩具终端、智能家居设备等）与云终端的协同操作以及云终端算力资源的管理和调度。基于 ARM 云服务器，将“CPU、GPU、存储”等综合算力上云，同时加大云终端技术能力应用落地，实现逐步云化的产品策略。

### 4、AI 加持让产品更具竞争力

公司高度重视产学研深度融合，持续深化与香港科技大学（广州）的战略合作。报告期内，公司联合实验室顺利落地多项关键技术成果，进一步筑牢核心研发护城河。双方围绕 WiFi6 Mesh 组网、多模态用户意图识别大模型、AI 推理结果自动化质量评价三大方向协同攻关。

此外，公司自主研发 AI 硬件 PaaS 平台，模型深度适配复杂智能家居语音控制场景，拥有高精度语义泛化解析、多轮上下文逻辑推理能力，实现声纹精准识别、用户长期行为记忆、拟人化自然交互对话等核心技术功能，让智能终端精准听懂指令、持久记忆偏好、主动感知服务。同时平台持续迭代拓展，全面适配智能中控屏、家庭陪伴机器人等带屏、带视觉采集智能设备，打通语音+视觉多模态融合交互，为行业伙伴提供纯语音交互、音视一体化交互全链路解决方案，落地全屋智能主动感知、千人千面个性化家居智能服务。现阶段已落地应用于智能音箱、无屏语音助手等终端设备。

公司的云终端+自主智能体产品，向用户提供安全隔离的智能体运行环境及丰富的应用生态。自主智能体在云端安全的操作手机，自动化完成各类复杂图形界面业务流程。应用场景广泛覆盖民生生活服务，支持语音指令驱动外卖 APP 智能选餐、自动下单；跨音乐平台无感检索、播客与歌单智能播放；各类高频生活场景任务自动化闭环处理。

未来，公司将持续深化业务融合、强化技术转化，完善生态布局，不断拓宽发展空间。

### （三）战略前瞻布局优势，抢占产业发展先机

公司自成立以来，依托对数字经济、通信技术及互联网行业发展规律的深刻洞察与精准研判，坚持以战略引领发展，持续开展前瞻性布局与业务体系动态优化，始终走在产业升级与技术变革的前沿。2015 年，紧抓 4G 网络普及与智能手机快速渗透的行业红利，率先开启数字商品综合运营业务，奠定公司数字化服务基础；2016 年，精准把握运营商物联网网络建设与商用落地的重要窗口期，前瞻性布局物联网流量运营与解决方案业务板块，抢占万物互联发展机遇；2019 年，紧跟 5G 商用进程与国家算力网络战略方向，提前切入云终端技术+算力运营赛道，形成差异化核心竞争力。

报告期内，面对航空互联网与 6G、卫星通信技术深度融合的新一轮产业机遇，公司再次展现战略敏锐性，前瞻性开拓航空互联网新赛道，聚焦飞机客舱蜂窝上网与智慧娱乐场景的打造与专业化运营，打开全新增长空间。

同时，公司加快推进算力体系建设，在茂名信宜启动了“云终端算力中心”建设项目，拟通过部署数字化算力中心、运维中心、调度中心综合体等设施，构建高效、稳定、弹性扩展的分布式算力网络，实现云终端业务从底层技术架构、中间平台能力到上层应用服务的全面自主可控，将精准适配云游戏、云手机、云应用等多元化、高并发场景需求，进一步完善“算力+服务+方案”的全链条业务闭环，持续强化技术壁垒与产业领先优势，为公司长期高质量发展提供坚实支撑。

### （四）业务融合发展，AI 应用一体化能力

公司具备技术+硬件+内容+服务的全栈服务能力，多业务板块深度协同、融合赋能，可面向客户提供从网络+算力+内容一体化的整体解决方案，构建覆盖多场景、全链条的综合服务体系。

数字商品综合运营板块，为客户提供商品资源、技术接入、模板开发、场景定制、智慧运营、专业售后一体化运营服务，助力客户高效实现数字化运营与价值提升；物联网业务板块依托物联网流量卡、多功能模组与主板、蜂助手 5G

盒子系列、随身 WiFi 等产品及多场景解决方案，提供无线连接、硬件设备、运维等一站式服务，满足家庭、行业及政企市场多元化、高品质连接需求；云终端板块面向公有云、边缘云提供端到端全栈解决方案，自主研发终端虚拟化底座与多云策略云终端 PaaS 平台，帮助企业灵活上云、降低迁移成本，同时为政企客户提供 IaaS、PaaS 至 SaaS 全层级技术支撑，形成从底层框架、统一管理平台到用户端应用服务的完整服务链条。

同时，公司坚持“生活+科技”协同发展策略，推动“跨行业融合、软硬件融合、AI 智能融合”，以数字商品内容为物联网与云终端产品增值，以物联网、云终端技术赋能数字商品运营，创新应用场景、打造标杆产品，形成差异化竞争的产品生态。例如，通过云终端技术实现扫码跨端回流模式，助力行业 APP 高效拉新；以“硬件+流量+权益”模式推出蜂助手大会员，与 5G 盒子系列设备深度绑定，实现硬件增值与权益渠道拓展；作为合觅科技股东与核心技术服务提供方，蜂助手为其智能家居产品输出硬件集成模组、无线宽带连接、窄带通信、自研垂类模型、端云协同、数字权益资源等一体化能力，充分体现“硬件+云终端+服务+场景”的 AI 应用整合能力。

目前，公司结合算力及 AI 能力的立体化产品生态与全栈服务能力已初步成型，市场竞争力显著增强。未来，公司将持续深化业务融合、完善生态布局、强化技术转化，不断拓宽发展空间。

### （五）人才与创新生态优势，保障可持续发展动能

公司坚持“以人为本”的发展理念，高度重视人才队伍建设，将人才视为企业创新发展与核心竞争力打造的第一资源，构建了结构合理、专业互补、富有创新活力的高素质复合型人才梯队，为公司技术攻坚、业务拓展与战略落地提供坚实支撑。

截至 2025 年 12 月 31 日，公司员工总数达 518 人，其中研发人数 257 人，占比 49.61%，研发团队长期聚焦 AI、物联网、云终端、通信技术为核心领域，具备从底层技术研发、产品设计到场景化落地的全链条创新能力。公司年轻人才储备充足，95 后、00 后员工占比 40.15%，成为推动产品创新、场景落地与业务迭代的中坚力量，为公司持续注入创新活力与发展动力。

在人才机制建设方面，公司建立了完善的人才引进、培养、激励与发展体系。坚持“校招+社招”双轨并行，一方面从高校吸纳优秀毕业生，夯实技术与业务人才储备；另一方面面向行业引进资深专家与骨干人才，提升团队专业能力与行业视野。公司通过创新项目评选、业务绩效激励等多元化机制，充分激发员工积极性与创造力；同时搭建系统化培训、轮岗锻炼与职业晋升通道，关注员工长期成长与价值实现，形成“引才、育才、用才、留才”的良性循环。

公司管理团队均具备多年互联网服务及通信行业深耕经验，对行业发展趋势、技术演进方向与市场需求变化拥有精准判断力，能够科学制定战略规划并高效推动落地执行。稳定高效的人才队伍、科学完善的管理机制与持续创新的文化，共同构筑了公司可持续发展的核心保障，确保公司在技术快速迭代、行业格局不断变革的背景下，始终保持创新活力与市场竞争力，实现长期稳健高质量发展。

## 四、主营业务分析

### 1、概述

参见“一、报告期内公司从事的主要业务”相关内容。

### 2、收入与成本

#### (1) 营业收入构成

营业收入整体情况

单位：元

	2025 年		2024 年		同比增减
	金额	占营业收入比重	金额	占营业收入比重	
营业收入合计	2,089,891,736.42	100%	1,538,649,775.61	100%	35.83%
分行业					
互联网和相关服务行业	2,082,629,871.43	99.65%	1,537,509,034.14	99.93%	35.45%
其他业务	7,261,864.99	0.35%	1,140,741.47	0.07%	536.59%
分产品					
数字商品综合运营	1,880,299,223.44	89.97%	1,332,622,822.48	86.61%	41.10%
物联网流量运营及解决方案	137,031,057.65	6.56%	142,518,958.98	9.26%	-3.85%
云终端技术及云服务	56,126,981.11	2.69%	49,464,434.98	3.21%	13.47%
技术服务	9,170,811.87	0.44%	12,902,817.70	0.84%	-28.92%
其他业务	7,263,662.35	0.35%	1,140,741.47	0.07%	536.75%

#### (2) 占公司营业收入或营业利润 10%以上的行业、产品、地区、销售模式的情况

适用 不适用

单位：元

	营业收入	营业成本	毛利率	营业收入比上年同期增减	营业成本比上年同期增减	毛利率比上年同期增减
分行业						
互联网和相关服务行业	2,082,629,871.43	1,698,379,293.34	18.45%	35.45%	40.83%	-2.99%
分产品						
数字商品综合运营	1,880,299,223.44	1,563,921,815.09	16.83%	41.10%	44.30%	-1.84%

公司主营业务数据统计口径在报告期发生调整的情况下，公司最近 1 年按报告期末口径调整后的主营业务数据

适用 不适用

#### (3) 公司实物销售收入是否大于劳务收入

是 否

## (4) 公司已签订的重大销售合同、重大采购合同截至本报告期的履行情况

□适用 不适用

## (5) 营业成本构成

行业分类

单位：元

行业分类	项目	2025 年		2024 年		同比增减
		金额	占营业成本比重	金额	占营业成本比重	
互联网和相关服务业	信息服务费	1,601,373,400.90	94.29%	1,125,058,358.88	93.24%	42.34%

说明

上述项目为营业成本的主要组成项目。

## (6) 报告期内合并范围是否发生变动

是 否

名称	变更原因
广东智慧云算技术有限公司	2025 年 9 月 27 日新设
广东极算技术有限公司	2025 年 11 月 11 日新设
上海同益云佑信息科技有限公司	2025 年 12 月 25 日新设

## (7) 公司报告期内业务、产品或服务发生重大变化或调整有关情况

□适用 不适用

## (8) 主要销售客户和主要供应商情况

公司主要销售客户情况

前五名客户合计销售金额（元）	835,116,024.02
前五名客户合计销售金额占年度销售总额比例	39.96%
前五名客户销售额中关联方销售额占年度销售总额比例	0.00%

公司前 5 大客户资料

序号	客户名称	销售额（元）	占年度销售总额比例
1	第一名	307,378,403.44	14.71%
2	第二名	215,152,037.16	10.29%
3	第三名	120,955,566.38	5.79%
4	第四名	119,803,803.23	5.73%
5	武汉市驿宝通网络科技有限公司	71,826,213.81	3.44%
合计	--	835,116,024.02	39.96%

主要客户其他情况说明

适用 不适用

公司主要供应商情况

前五名供应商合计采购金额（元）	875,654,567.01
前五名供应商合计采购金额占年度采购总额比例	51.51%
前五名供应商采购额中关联方采购额占年度采购总额比例	0.00%

公司前 5 名供应商资料

序号	供应商名称	采购额（元）	占年度采购总额比例
1	第一名	376,836,433.07	22.17%
2	厦门本悦云达信息科技有限公司	264,844,091.97	15.58%
3	第三名	91,711,260.56	5.39%
4	杭州可当科技有限公司	72,203,676.29	4.25%
5	第五名	70,059,105.12	4.12%
合计	--	875,654,567.01	51.51%

### 3、费用

单位：元

	2025 年	2024 年	同比增减	重大变动说明
销售费用	45,500,846.38	39,279,216.85	15.84%	未发生重大变动
管理费用	37,791,240.17	34,637,103.23	9.11%	未发生重大变动
财务费用	32,068,664.50	16,440,298.57	95.06%	主要系公司短期借款、长期借款增加
研发费用	77,860,781.12	61,781,234.74	26.03%	未发生重大变动

### 4、研发投入

适用 不适用

主要研发项目名称	项目目的	项目进展	拟达到的目标	预计对公司未来发展的影响
-	-	-	-	-

公司研发人员情况

	2025 年	2024 年	变动比例
研发人员数量（人）	259	246	5.28%
研发人员数量占比	50.88%	52.45%	-1.57%
研发人员学历			
本科	229	215	6.51%
硕士	9	8	12.50%
研发人员年龄构成			
30 岁以下	52	65	-20.00%
30~40 岁	180	162	11.11%

近三年公司研发投入金额及占营业收入的比例

	2025 年	2024 年	2023 年
研发投入金额（元）	85,179,705.40	68,680,530.65	58,603,621.75
研发投入占营业收入比例	4.08%	4.46%	4.97%

研发支出资本化的金额 (元)	7,318,924.28	6,899,295.91	0.00
资本化研发支出占研发投入的比例	8.59%	10.05%	0.00%
资本化研发支出占当期净利润的比重	4.81%	5.18%	0.00%

## 5、现金流

单位：元

项目	2025 年	2024 年	同比增减
经营活动现金流入小计	2,413,568,548.55	1,703,120,806.38	41.71%
经营活动现金流出小计	2,323,725,364.77	1,840,608,751.02	26.25%
经营活动产生的现金流量净额	89,843,183.78	-137,487,944.64	165.35%
投资活动现金流入小计	1,100.00	307,840,985.46	-100.00%
投资活动现金流出小计	151,739,732.06	1,028,857,757.34	-85.25%
投资活动产生的现金流量净额	-151,738,632.06	-721,016,771.88	78.95%
筹资活动现金流入小计	1,120,417,756.86	979,797,600.00	14.35%
筹资活动现金流出小计	1,102,485,608.79	298,109,565.90	269.83%
筹资活动产生的现金流量净额	17,932,148.07	681,688,034.10	-97.37%
现金及现金等价物净增加额	-43,682,800.21	-176,284,182.42	75.22%

相关数据同比发生重大变动的主要影响因素说明

适用 不适用

1、经营活动现金流入小计同比增加 41.71%：主要系报告期内公司主营业务规模持续增长，同时加强应收账款回款管理，销售商品、提供劳务收到的现金同比增加，经营活动现金流入规模扩大。

2、经营活动产生的现金流量净额同比增加 165.35%：主要系经营活动现金流入增速（41.71%）显著高于现金流出增速（26.25%），经营活动现金流净额同比增长。

3、投资活动现金流入小计同比减少 100%：主要系上期募集资金理财资金的收回的影响，本期未发生该项目。

4、投资活动现金流出小计同比减少 85.25%：主要系上期募集资金理财资金支出的影响，本期未发生该项目。

5、投资活动产生的现金流量净额同比增加 78.95%：主要系本期投资活动现金流入减少和流出减少，但流出减少更为显著，见上述 3-4 点，导致投资活动现金流净额同比大幅增加。

6、筹资活动现金流出小计同比增加 269.83%：主要系报告期内公司集中偿还到期银行借款及购买少数股东权益款项的支付，导致筹资活动现金流出同比大幅增加。

7、筹资活动产生的现金流量净额同比减少 97.37%：主要系本期筹资活动现金流出大幅增加影响所致，详见上述第 6 点。

8、现金及现金等价物净增加额同比增加 75.22%：主要系经营活动现金流净额同比增长（+165.35%）和投资活动产生的现金流量净额同比增长（78.95%）的双向影响，导致公司现金及现金等价物净增加额增长。

报告期内公司经营活动产生的现金净流量与本年度净利润存在重大差异的原因说明

适用 不适用

## 五、非主营业务情况

适用 不适用

## 六、资产及负债状况分析

### 1、资产构成重大变动情况

单位：元

	2025 年末		2025 年初		比重增减	重大变动说明
	金额	占总资产比例	金额	占总资产比例		
货币资金	276,922,823.29	8.11%	286,262,614.63	9.71%	-1.60%	无重大变动
应收账款	903,986,793.71	26.49%	774,045,647.72	26.26%	0.23%	无重大变动
合同资产					0.00%	无重大变动
存货	24,698,040.86	0.72%	27,186,525.39	0.92%	-0.20%	无重大变动
投资性房地产					0.00%	无重大变动
长期股权投资	13,064,101.09	0.38%			0.38%	无重大变动
固定资产	217,593,185.05	6.38%	198,999,872.86	6.75%	-0.37%	无重大变动
在建工程	112,490,533.69	3.30%	32,257,780.99	1.09%	2.21%	无重大变动
使用权资产	2,304,420.17	0.07%	3,892,711.25	0.13%	-0.06%	无重大变动
短期借款	758,195,085.90	22.22%	673,104,801.99	22.83%	-0.61%	无重大变动
合同负债	84,041,597.30	2.46%	25,257,567.23	0.86%	1.60%	无重大变动
长期借款	261,373,483.44	7.66%	79,929,220.00	2.71%	4.95%	无重大变动
租赁负债	828,835.60	0.02%	2,420,920.06	0.08%	-0.06%	无重大变动

境外资产占比较高

适用 不适用

### 2、以公允价值计量的资产和负债

适用 不适用

单位：元

项目	期初数	本期公允价值变动损益	计入权益的累计公允价值变动	本期计提的减值	本期购买金额	本期出售金额	其他变动	期末数

金融资产								
4. 其他权益工具投资	16,491,000.00		-		49,592,247.00			66,896,747.00
金融资产小计	16,491,000.00		-		49,592,247.00			66,896,747.00
上述合计	16,491,000.00		-		49,592,247.00			66,896,747.00
金融负债	0.00							0.00

其他变动的内容

报告期内公司主要资产计量属性是否发生重大变化

是 否

### 3、截至报告期末的资产权利受限情况

项目	2025年12月31日			
	账面余额	账面价值	受限类型	受限情况
货币资金	39,405,000.00	39,405,000.00	其他	详见合并报表项目注释1
固定资产	132,023,531.52	115,477,495.14	其他	抵押借款
无形资产	680,285,748.00	661,010,985.14	其他	抵押借款
合计	851,714,279.52	815,893,480.28	--	--

## 七、投资状况分析

### 1、总体情况

适用 不适用

报告期投资额（元）	上年同期投资额（元）	变动幅度
151,739,732.06	1,028,857,757.34	-85.25%

### 2、报告期内获取的重大的股权投资情况

适用 不适用

单位：元

被投资公司名称	主要业务	投资方式	投资金额	持股比例	资金来源	合作方	投资期限	产品类型	截至资产负债表日的进展情况	预计收益	本期投资盈亏	是否涉诉	披露日期（如有）	披露索引（如有）
广州合觅科技有限公司	智能家居	新设	12,500,000.00	25.00%	自有资金、自筹资金	广州好莱客创意家居股份有	长期	股权投资	公司认缴出资1250万元，	0.00	-682,883.17	否	2025年04月28日	公司于2025年4月28日在

						限公司、广东好太太科技股份有限公司			已实缴出资 1,000 万元；2025 年 3 月 13 日，广州合觅科技有限公司已完成工商设立登记并取得营业执照。					巨潮资讯网 (www.cninfo.com.cn) 披露的《蜂助手股份有限公司 2025 年第一季度报告》(公告编号: 2025-034)
广东丰当科技有限公司	通信运营	增资	204,400,000.00	70.00%	借款转增资	不适用	长期	股权投资	已办理注册资本变更登记,取得了广州市天河区行政审批局核准发的《营业执照》。	0.00	0.00	否	2025 年 04 月 28 日	公司于 2025 年 4 月 28 日在巨潮资讯网 (www.cninfo.com.cn) 披露的《关于对控股子公司增资的公告》(公告编号: 2025-020)

广东丰当科技有限公司	通信运营	收购	205,950,000.00	100.00%	自筹资金	广州小当智能科技有限公司	长期	股权投资	公司对广东丰当少数股权购买事宜尚已完成款项交割及工商变更登记手续,并取得了广州市天河区行政审批局换发的《营业执照》。	0.00	0.00	否	2025年06月12日	公司于2025年6月12日在巨潮资讯网(www.cninfo.com.cn)披露的《关于购买控股子公司股权的公告》(公告编号:2025-046)
合计	--	--	422,850,000.00	--	--	--	--	--	--	0.00	-682,883.17	--	--	--

### 3、报告期内正在进行的重大的非股权投资情况

适用 不适用

单位：元

项目名称	投资方式	是否为固定资产投资	投资项目涉及行业	本报告期投入金额	截至报告期末累计实际投入金额	资金来源	项目进度	预计收益	截止报告期末累计实现的收益	未达到计划进度和预计收益的原因	披露日期(如有)	披露索引(如有)
总部大楼(蜂助手未来科技大厦建设)	自建	是	互联网和其他服务业	66,041,313.40	772,915,794.49	自有资金、自筹资金及募集资金	29.90%	0.00	0.00	建设中	2024年07月10日	具体内容详见公司于2024年7月10

项目)												日在巨潮资讯网 (www.cninfo.com.cn) 披露的《关于控股子公司竞拍取得土地使用权的公告》(公告编号: 2024-058)
云终端算力中心项目	自建	是	软件和信息技术服务业	13,522,524.34	13,522,524.34	自有资金、自筹资金	2.50%	0.00	0.00	建设中	2025年11月04日	具体内容详见公司于2025年11月04日在巨潮资讯网 (www.cninfo.com.cn) 披露的《关于全资子公司竞拍取得土地使用权的公告》(公告编号:

												2025-101)
合计	--	--	--	79,563,837.74	786,438,318.83	--	--	0.00	0.00	--	--	--

#### 4、金融资产投资

##### (1) 证券投资情况

适用 不适用

公司报告期不存在证券投资。

##### (2) 衍生品投资情况

适用 不适用

公司报告期不存在衍生品投资。

### 八、重大资产和股权出售

#### 1、出售重大资产情况

适用 不适用

公司报告期末未出售重大资产。

#### 2、出售重大股权情况

适用 不适用

### 九、主要控股参股公司分析

适用 不适用

主要子公司及对公司净利润影响达 10%以上的参股公司情况

单位：元

公司名称	公司类型	主要业务	注册资本	总资产	净资产	营业收入	营业利润	净利润
广州零世纪信息科技有限公司	子公司	聚合运营服务、融合运营服务	10,000,000	197,248,045.79	141,859,022.77	125,023,627.37	31,209,364.13	27,004,731.91
广州助蜂网络科技有限公司	子公司	提供物联网产品、物联网技术服务	10,000,000	199,056,621.41	109,784,520.78	106,511,704.29	37,433,286.23	32,426,851.41
深圳同益边算技术有限公司	子公司	聚合运营服务、融合运营服务	5,800,000	110,073,939.66	19,889,993.61	91,648,573.73	18,532,906.76	17,114,959.96

报告期内取得和处置子公司的情况

适用 不适用

公司名称	报告期内取得和处置子公司方式	对整体生产经营和业绩的影响
广东智慧云算技术有限公司	设立	公司设立全资子公司符合发展战略需求，有利于扩大公司业务覆盖范围，提高公司市场竞争力。
广东极算技术有限公司	设立	公司与广东省粤财产业科技股权投资基金合伙企业（有限合伙）共同出资设立的控股子公司，符合公司发展战略需求，有利于扩大公司业务覆盖范围，提高公司市场竞争力。
上海同益云佑信息科技有限公司	设立	公司设立全资子公司符合发展战略需求，有利于扩大公司业务覆盖范围，提高公司市场竞争力。

#### 主要控股参股公司情况说明

公司于 2025 年 6 月 11 日召开第四届董事会第六次会议，审议通过了《关于购买控股子公司股权的议案》，本次交易完成后，公司持有广东丰当科技有限公司（以下简称“广东丰当”）的股权由 48,300 万股上升至 69,000 万股，占总股本的比例由 70% 上升至 100%。具体内容详见公司于 2025 年 6 月 12 日在巨潮资讯网（www.cninfo.com.cn）披露的《关于购买控股子公司股权的公告》（公告编号：2025-046）。公司于 2025 年 9 月 19 日完成上述事项工商登记，广东丰当由公司控股子公司变成全资子公司，具体内容详见公司于 2025 年 9 月 19 日在巨潮资讯网（www.cninfo.com.cn）披露的《关于收购控股子公司少数股东股权进展暨完成工商登记的公告》（公告编号：2025-083）。

## 十、公司控制的结构化主体情况

适用  不适用

## 十一、公司未来发展的展望

### （一）公司发展战略

公司将坚守长期主义发展理念，紧扣时代技术变革与产业升级趋势，以通信技术为底层根基，围绕“生活+科技”的经营理念，以“服务场景构建、算力+服务+网络+方案”融合的创新模式，赋能行业应用和 AI 泛终端生态。深耕公司核心业务板块，坚持融合发展与累积式多元化发展路径，以“数字商品的综合运营”筑牢基本盘，聚焦“物联网流量运营及解决方案、云终端技术和算力运营”两大核心方向强化核心竞争力，同时前瞻性拓展“飞机客舱蜂窝上网娱乐”新业务板块。深化产业生态协同，全面夯实品牌、人才、管理等发展根基，致力于成为国内领先的数字化智能化技术和服务提供商，在算力运营与 AI 泛终端生态，以及空天地一体化通信的产业浪潮中构筑核心竞争优势，成为未来智能世界的构建者。

### （二）公司未来经营计划

为落地上述发展战略，公司将从业务融合、技术产品、市场策略、品牌建设、人才培育、管理优化六大维度推进具体经营工作，聚焦核心目标、狠抓执行落地，推动各板块协同发展、效能提升，具体计划如下：

## 1、深化业务板块融合，构建协同发展格局

紧扣新一代信息技术变革与通信技术代际升级机遇，公司以数字商品、物联网、云终端等核心业务板块为载体，构建“协同互补、融合赋能”的业务生态，坚持累积式多元化发展路径，通过巩固存量优势、开拓增量赛道，打造多层次增长曲线。

一是稳固数字商品综合运营基本盘。依托流量权益、生活服务等核心资源，深化场景化运营与全渠道布局，持续强化现金流支撑能力与生活服务资源整合能力，奠定公司稳定发展基石，致力于成为行业领先的数字商品运营服务商。

二是深耕物联网流量运营与解决方案业务。把握物联网产业发展趋势，聚焦家庭、商企、行业三大核心场景，推动物联网连接规模与解决方案渗透率双提升，构建多网融合、端网协同的物联网服务体系，拓展产业覆盖边界。

三是做强云终端技术和算力运营核心业务。紧跟国家算力网络建设战略，加快分布式算力网络布局与算力中心建设，完善“云终端+服务”赋能 AI 应用全站服务能力，夯实技术发展底座，力争成为云终端与算力运营领域标杆企业。

四是抢占航空互联网新赛道。把握 6G 与卫星通信融合发展机遇，布局空基网络建设与飞机客舱蜂窝上网娱乐场景运营，逐步构建空天地一体化的网络服务能力，开辟全新增长空间。

同时，公司坚持以通信技术为底层支撑，推动三大板块深度联动、打破业务壁垒，实现资源共享、能力互通。依托数字商品的内容与权益优势为智能硬件产品增值；凭借物联网的通信连接能力筑牢网络底座；通过算力资源支撑以及云终端技术赋能数智化场景创新，最终形成板块协同、价值叠加的融合发展格局，持续巩固并提升行业综合竞争优势。

## 2、聚焦核心能力建设，强化技术产品双轮驱动

持续加大研发投入，以自有技术应用和自有产品研发推广为核心抓手，构筑差异化竞争壁垒，推动技术与产品深度融合、双向赋能。

技术研发层面，攻坚前沿核心技术，重点围绕云终端、人工智能、物联网等领域加大投入，持续优化 ARM 架构大核虚拟化、端云协同、多网融合通信调度等核心技术，前瞻布局端侧 AI 小模型、智能体交互、算力调度等前沿技术，夯实技术发展底座；深化国产芯片与合作芯片的融合应用，强化硬件与技术服务的协同能力；推进 AI 全域赋能，将人工智能技术深度融入研发、生产、运营、服务全流程，落地 AI 创新应用，提升公司整体运营效率与产品智能化水平，打造 AI 驱动的技术服务体系；优化研发体系建设，坚持“成熟方案开放合作、定制产品自主研发”策略，整合内外部研发资源，健全专利、软件著作权等知识产权布局，提升技术成果转化效率，保障研发质量与合规性。同时，公司将持续深化与香港科技大学（广州）的产学研合作，2026 年将启动端侧声学降噪与声源唤醒技术等研发，赋能智能音响等产品升级，强化端侧 AI 与语音交互核心能力。

产品打造层面，紧扣市场需求加快自有产品研发与升级，重点推进 AI 泛瘦终端 SoC 自研芯片、5G 盒子系列产品、云手机系列产品等核心产品迭代，精准匹配家庭、商企、行业、政企及航空等多元场景需求；以技术和产品为纽带，积极探索跨领域、跨场景的创新应用模式，推动技术成果向产品价值转化、产品应用向业务场景延伸，实现“技术赋能产品、产品承载场景、场景反哺业务”的良性循环，提升技术自主可控能力与产品市场适配性。

### 3、优化市场策略，完善供应链与渠道体系

坚持开放共赢发展理念，充分发挥上市公司平台优势，深化与通信运营商、云服务商、芯片企业、行业标杆客户等产业链上下游主体的战略合作，构建“资源互补、技术协同、市场共享”的产业生态，共同推动技术创新与场景落地。优化供应链全流程管控体系，完善供应商评价与管理机制，提升供应链的稳定性、高效性与合规性，保障产品研发与市场供应需求。构建“总部统筹+区域深耕+线上线下融合”的全渠道销售体系，完善直客+代理的渠道网络，强化抖音、天猫等电商平台运营，推动渠道下沉与精细化管理，提升产品市场渗透率与品牌触达能力。

### 4、强化品牌建设运营，提升品牌核心价值与影响力

立足“数字化智能化技术和服务提供商”定位，塑造专业、创新、可靠的品牌形象，提升品牌行业影响力与市场认知度。明确品牌核心定位与传播主线，围绕三大核心业务、核心技术与标杆产品，打造差异化品牌传播内容，通过行业展会、技术论坛、新媒体平台、资本市场沟通等多渠道开展品牌传播。以优质产品与服务为根基，持续提升客户满意度与口碑，打造标杆项目与典型案例，以实际成果彰显品牌实力。加强品牌规范化管理，统一品牌视觉与传播体系，提升品牌辨识度，推动品牌价值与企业价值同步提升。

### 5、聚焦人才引进留用，打造高素质专业化队伍

围绕公司战略发展需求，构建“引育留用”一体化人才管理体系，打造与产业发展相匹配的高素质、专业化人才队伍。精准引进核心领域的高端人才与复合型人才，补充团队核心能力缺口。建立分层分类的人才培育体系，针对管理岗、技术岗、市场岗等不同岗位制定个性化培养计划，通过内部培训、技术沙龙、项目实践、校企合作等多种形式，提升员工专业能力与综合素养，打造内部人才梯队。完善市场化的激励与约束机制，将员工绩效与公司发展、业务成果深度绑定，通过股权激励、绩效考核、晋升通道优化等方式，激发员工创新活力与工作积极性，增强员工归属感与凝聚力；营造“创新、务实、担当、共赢”的工作氛围，鼓励员工突破自我、接受新挑战。

### 6、夯实内部管理根基，提升运营效率与治理水平

以高质量发展为目标，持续优化公司内部管理体系，强化风险防控与合规经营，为战略落地提供坚实保障。推进公司管理数字化、精细化升级，完善业财一体化、数字化运营平台建设，优化内部业务流程，加强各部门协同联动，提升决策效率与运营管理效能。严格遵守上市公司监管要求，持续完善公司治理结构，优化董事会运作机制，健全内控制度

与风险防控体系，加强对财务、技术、市场等领域的风险管控，防范经营风险。强化合规经营管理，加强隐私保护、数据安全、知识产权保护等工作，确保公司经营活动合法合规。坚持“讲贡献、讲业绩”的价值主张，优化考核评价体系，推动管理团队提升专业能力、关键决策力与组织能力，打造高效、规范、专业的管理体系。

上述经营计划仅为公司 2026 年度内部管理目标，不构成公司对投资者的盈利预测或业绩承诺。计划能否顺利实现受宏观经济环境、市场竞争状况、行业技术发展、内部管理执行、供应链保障等多重因素影响，存在一定不确定性，敬请投资者注意投资风险。

### （三）公司可能存在的风险以及应对措施

#### 1、技术研发风险

公司核心业务聚焦数字商品、物联网与云终端领域，当前该领域技术迭代节奏持续加快，AI、5G、云计算、窄带通信等核心技术不断突破，市场需求也随之快速升级。倘若公司未能紧跟行业技术前沿，无法及时洞察市场需求变化，研发出契合行业发展趋势与客户需求的新技术、新产品及解决方案，现有产品及服务可能会快速被市场淘汰，进而削弱公司的市场竞争力，影响业务拓展与盈利水平。

同时，公司的技术研发工作高度依赖专业技术人才，当前行业内高端技术人才供给紧张，市场竞争异常激烈，若公司无法提供具有吸引力的薪酬福利、清晰的职业发展路径及良好的工作氛围与创新环境，核心技术人才可能会出现流失。

为防范这类风险，公司将组建专业的市场调研与技术研判团队，密切追踪行业技术动态、前沿发展趋势及客户需求变化，提前规划研发方向与技术布局，保障技术研发的前瞻性、针对性与及时性；同时持续完善人才激励体系，在提供具有行业竞争力的薪酬福利基础上，设立创新奖励基金，对在核心技术攻坚、创新项目落地中取得重大进展的团队和个人给予丰厚奖励，健全职业晋升通道，搭建多元化培训平台，营造尊重创新、鼓励突破的工作氛围，吸引并留住核心技术人才，稳定研发团队。

#### 2、市场竞争风险

公司所处数字商品运营、物联网流量运营和解决方案、云终端技术和算力运营等领域，行业参与者持续增多，市场竞争日趋激烈。一方面，传统行业龙头凭借资源与规模优势挤压市场空间，新兴技术企业依托创新模式入局分流客户，行业同质化竞争加剧；另一方面，航空互联网、智能家居、新零售等新兴赛道尚处于培育期，市场格局尚未稳定，若公司无法持续巩固差异化优势、提升品牌影响力，可能面临市场份额下滑、客户流失、盈利空间压缩的风险。

为应对此类风险，公司将持续强化核心竞争力，依托全栈服务能力与技术壁垒打造差异化优势，深耕头部客户资源、拓展高价值场景；加大品牌建设与市场推广力度，提升行业知名度与美誉度；持续优化产品与服务体系，精准匹配客户需求，增强客户粘性与忠诚度，巩固市场地位。

### 3、政策法规风险

数字商品、物联网和算力及云终端行业属于高度监管行业，受到国家及地方多维度政策法规的严格监管，涵盖数据安全、个人信息隐私保护、电信业务准入、行业合规经营等多个领域。随着数字经济的快速发展，相关政策法规正不断完善与细化，政策导向的变动可能对公司运营产生显著影响。例如，数据安全、个人信息保护相关法规收紧，可能迫使公司增加数据安全防护、合规审计等方面的资源投入，优化数据收集、使用、存储及传输全流程管控，导致运营成本上升；电信业务准入、物联网设备合规等政策调整，可能影响公司相关业务的开展范围与推进节奏。

为应对此类风险，公司将成立专业的政策法规研究团队，密切关注国家及地方相关政策法规、行业监管要求的调整与更新，及时解读政策导向，结合公司业务实际优化运营策略；强化内部合规管理体系建设，建立健全合规管理制度、流程与审核机制，明确各业务环节的合规要求，确保各项业务活动全程符合政策法规及监管标准；定期开展业务合规审查与自查自纠工作，及时发现并整改存在的问题，防范合规风险；同时积极与政府监管部门、行业协会等保持密切沟通协作，主动对接政策要求，提前掌握政策法规的制定与修订动态，主动适应政策变化，保障公司合规稳健运营。

### 4、财务风险

公司正处于业务快速发展阶段，在技术研发、市场拓展、业务创新及产能建设等环节需持续投入大量资金，以支撑核心技术攻坚、新产品研发、新兴赛道布局及市场份额提升。若资金投入不足，可能导致研发项目延期、新产品落地滞后、市场拓展受阻，影响公司战略推进与业务增长；若资金投入过量或资金使用效率不高，则可能造成资金闲置、资金链承压，导致公司财务状况恶化，影响资金周转能力。

此外，公司运营过程中存在一定规模的应收账款，主要来源于运营商、金融机构、行业客户等合作伙伴。若部分客户出现财务困境、信用状况下滑或经营不善，可能导致应收账款无法按时收回，增加坏账风险，影响公司的资金周转效率与盈利水平，进一步加剧财务压力。

为防范这些风险，公司将制定科学合理的资金预算与使用方案，结合公司发展战略、业务需求及市场环境，合理分配资金投入，优先保障核心研发项目、重点业务及高潜力新兴赛道的资金需求；加强资金使用的动态监控与效果评估，建立资金使用考核机制，提高资金使用效率，避免资金闲置与浪费。同时，强化应收账款全流程管理，构建完善的客户信用评估体系，对客户信用状况、偿债能力进行全面评估，建立客户信用分级管理机制；实时跟踪客户付款进度与信用状况，对信用不佳或存在付款风险的客户，采取提供担保、预收部分款项、缩短付款周期等风险防控措施，及时催收应收账款，降低坏账风险，保障公司资金周转顺畅。

## 十二、报告期内接待调研、沟通、采访等活动登记表

适用 不适用

接待时间	接待地点	接待方式	接待对象类型	接待对象	谈论的主要内	调研的基本情
------	------	------	--------	------	--------	--------

					容及提供的资料	况索引
2025 年 02 月 10 日	进门财经电话会议	网络平台线上交流	机构	<p>广发证券、同泰基金、银河基金、上海勤辰私募基金、东兴基金、泰康资产管理、上海水璞私募基金、摩根士丹利基金、华融基金、中银基金、招商证券资产管理、博时基金、上海盘京投资、百嘉基金、上海尚雅投资、中英人寿保险、工银理财、长江证券、申万菱信基金、上海睿亿投资、嘉实基金、宝盈基金、平安资产、上海鹤禧投资、浦银安盛基金、上海仙人掌私募基金、金鹰基金、华泰柏瑞基金、华商基金、平安理财、上海名禹资产、浙江益恒投资、西南证券、招商银行、上海东方证券资产、泰信基金、东吴基金、全国社会保障基金、创金合信基金、农银汇理基金、中国人保资产、上海彤源投资、广东银石私募基金、信达澳亚基金、海富通基金、国寿安保基金、上海趣时资产、银华基金、中国人寿资产、新华资产、安联</p>	<p>公司未来 2-3 年发展战略是如何规划的，三大板块中公司会着重发展哪个板块业务；公司三大业务板块与客户合作模式是怎样的；第三板块云终端技术研发及云算力运营业务中，云手机及云终端应用场景有哪些；公司与 H 云在云终端板块的合作模式是怎样的；公司第三板块云终端技术研发及云算力运营业务，与主要的合作伙伴的合作模式，简单介绍下；H 公司的鸿蒙生态链或鲲鹏生态链中，硬件和软件上有很多合作伙伴，公司在云终端技术应用层面与其合作，公司与 H 公司其他合作伙伴有什么区别；公司云终端技术的部署除可以适配在 H 云上，是否可以适配其他场景或模式；云终端板块营收的增长，与运营商流量消耗关系更密切，还是与运营商云手机用户体量的关系更密切。</p>	<p>详见公司于 2025 年 2 月 12 日在互动易平台 (<a href="http://irm.cninfo.com.cn">http://irm.cninfo.com.cn</a>) 上披露的投资者关系活动记录表 (编号: 2025-001)</p>

				基金、长信基金、厦门中略投资、东方阿尔法基金、上海迈维资产、深圳望正资产、方正富邦基金、海南鸿盛私募基金、深圳市中颖投资、上海利幄私募基金、富国基金、太平资产、富安达基金、万家基金、汇华理财、深圳前海百创资本、华安基金、新华基金、景顺长城基金（以上排名不分先后）	
2025 年 02 月 20 日	进门财经电话会议	网络平台线上交流	机构	天风证券、Allianz Global Investors、Willing Capital Management Limited、百嘉基金、北京鼎萨投资、北京福睿德投资、北京嘉怡财富投资、北京鑫翰资本、北京衍航投资、博时基金、常春藤上海资产、成都万象华成投资、承珞（上海）投资管理中心（有限合伙）、传奇投资股份、创金合信基金、德懿禾资产、东方证券、东吴基金、东兴基金、佛山市东盈投资、富国基金、光大保德信基金、广东正圆投资、广发基金、广州金控资产、	<p>公司的战略规划是怎样的，云终端技术研发及算力运营板块在公司发展战略中扮演怎样的角色；公司云终端（云手机）技术研发和产品运营，与豆包、DS 等模型能力及 AI 应用，是如何协同的；公司在云手机的技术研发及产品运营方面，2025 年的重点是什么；公司云终端（云手机）的收入模式是怎样的？该业务未来的前景如何；在手机终端厂商陆续推出云手机后，如何看待公司云手机业务的发展；公司云终端技术和算力运营板块，除云手机的产品形态外，还会在哪</p> <p>详见公司于 2025 年 2 月 24 日在互动易平台（<a href="http://irm.cninfo.com.cn">http://irm.cninfo.com.cn</a>）上披露的投资者关系活动记录表（编号：2025-002）</p>

				<p>广州钜米资本投资、广州市圆石投资、广州盈力投资、国金证券上海自营分公司、海南摩鲸私募基金、杭州红骅投资、杭州拾年投资、河北东安集团、弘毅远方基金、红华资本（深圳）、宏利基金、华宝基金、华能贵诚信托有限公司深圳总部、华夏财富创新投资、汇泉基金、嘉实基金、建信基金、金库骐楷（杭州）投资管理有限公司上海分公司、金元顺安基金、金元证券、九泰基金、凯石基金、绿色发展基金私募股权投资（上海）、明世伙伴私募基金（珠海）、摩根基金管理（中国）、摩根士丹利基金管理（中国）、诺德基金、鹏华基金、平安养老保险股份有限公司、上海阿杏投资、上海冲积资产管理中心（有限合伙）、上海洋杨资产、上海赋格投资、上海格传私募基金、上海鹤禧私募基金、上海华坤建和股权投资基金、上海混沌投资（集团）、上</p>	<p>些泛终端侧最快实现产品落地；公司的云终端（云手机）技术研发及算力运营业务，与 H 云的关系是怎样的；公司现金流情况后续会有改善吗；公司在云手机技术及产品方面的核心竞争力有哪些。</p>	
--	--	--	--	-------------------------------------------------------------------------------------------------------------------------------------------------------------------------------------------------------------------------------------------------------------------------------------------------------------------------------------------------------	-------------------------------------------------------------------------------------------------	--

				<p>海吉渊投资、上海季胜投资、上海健顺投资、上海聚劲投资、上海名禹资产、上海前言资产、上海睿亿投资发展中心（有限合伙）、上海天猷投资、上海途灵资产、深圳山石私募证券投资基金、深圳市金之灏基金、深圳市鹏城基石投资、深圳望正资产、深圳熙山资本、深圳展博投资、天风证券股份有限公司海南研究咨询分公司、天风证券股份有限公司上海浦东分公司、五矿国际信托、新华基金管理股份、信达澳亚基金、信银理财有限责任公司、序列（海南）私募基金管理、循远资产管理（上海）、阳光资产管理股份、银河基金、银华基金管理股份、长城基金管理有限公司、长江养老保险、长江证券、长沙浩源投资、浙江巴沃私募基金、浙江臻远投资、中国对外经济贸易信托、中国国际金融、中国人保资产、中国人寿资产、中金基金、中信保诚基金、中信建投证券股</p>		
--	--	--	--	--------------------------------------------------------------------------------------------------------------------------------------------------------------------------------------------------------------------------------------------------------------------------------------------------------------------------------------------------------------	--	--

				份、中信证券 (以上排名不 分先后)		
2025 年 05 月 16 日	全景网“投资者关系互动平台” ( <a href="https://ir.p5w.net">https://ir.p5w.net</a> )	网络平台线上交流	其他	线上参加蜂助手 2024 年度网上业绩说明会的投资者	<p>蜂助手未来发展计划在哪个方面领域；公司未来三年的营收和利润增长目标是什么；公司之后的盈利有什么增长点；公司未来 2-3 年内的战略规划是怎样的，特别是物联网流量运营和解决方案板块，以及云终端产品及云算力运营板块在公司发展战略中扮演怎样的角色；公司本期盈利水平如何；公司在云终端技术研发及云算力运营板块，2025 年的重点是什么，与 AI 有哪些方面的结合；公司的 AI 云手机业务是否可以应用在 AI 智能眼镜，智慧车机，智能机器人等智能载体，而不是仅仅局限在手机，如果可以实现的话，是能可以理解未来的智能终端载体借助云手机将不需要所谓的高端芯片，实现万物上云的可能；Manus 开启 AI Agent 新时代，是全球首款通用型 AI 智能体产品，能够完成“思考-规划-行动”的完整闭环。但是</p>	<p>详见公司于 2025 年 5 月 16 日在互动易平台 (<a href="http://irm.cninfo.com.cn">http://irm.cninfo.com.cn</a>) 上披露的投资者关系活动记录表 (编号: 2025-003)</p>

					<p>Manus 高度依赖算力上云、虚拟化调度。Manus 需要调用多模型协作（如自然语言处理、数据分析等），对云端算力要求较高，请问公司的云端业务有没有涉足 AI Agent 业务；报告提到“算力套餐将成为 5G 的核心应用”，目前公司在算力网络运营方面的具体布局和进展如何；AI 云手机什么时候上市，预计能为业绩增长带来多少推动；作为华为云云终端的核心服务商，公司与华为的合作是否存在排他性，未来是否考虑拓展与其他云厂商的合作；公司公告中云手机项目在 2025 年的规划中主要聚焦于 C 端，请问一下，目前公司项目推进到什么程度了，公司是华为一起合作的还是和运营商一起合作；云手机在社媒和游戏领域的运用会不会采用 AI 技术，简单介绍一下；贵公司的算力运营，主要指的是哪方面，是自有算力资源；领导，您好！我来自四川大决策 请问公司的云手</p>	
--	--	--	--	--	----------------------------------------------------------------------------------------------------------------------------------------------------------------------------------------------------------------------------------------------------------------------------------------------------------------------------------------------------------------------------------------	--

					<p>机目前有多少意向订单；公司数字商品的综合运营板块同比增长率 30.5%，表现仍比较亮眼，主要增长来源有哪些；蜂助手大会员产品结合了硬件和数字权益，这类组合产品的市场反馈如何；贵公司在智慧城市领域有哪些产品或案例；蜂助手是不是华为钱包在虚拟商品交易领域的核心服务商，落地情况如何；目前公司订单和去年同期比较提升还是下降了；公司净利润增速与营收增长严重背离，核心原因是数字商品业务毛利率下降还是运营成本失控？管理层是否考虑通过供应链议价权提升或高毛利业务占比调整在 2025 年实现净利润增速与营收同步；</p> <p>研发费用增长，主要投入在哪些领域，能否列举具体研发项目及其预期成果；在智能家居市场蓬勃发展的大背景下，好太太、好莱客与公司于 2025 年 3 月 10 日签署《投资合作协议》，共同投资设立合资公司。请问公司是出于何</p>	
--	--	--	--	--	---------------------------------------------------------------------------------------------------------------------------------------------------------------------------------------------------------------------------------------------------------------------------------------------------------------------------------------------------------------------------------------	--

					<p>种目的参与其中，在其中扮演什么角色，以及提供什么技术支持；公司设立广东丰当科技并增资，新公司在物联网业务中的定位是什么，预计何时能产生效益；请问回购公告中说明之前回购最高价 41 元多。最近几天股价维持在 42 元以下，为何公司不一鼓作气完成回购，是不看好股价认为还会继续下跌吗，还是配合机构在压盘；公司公告中今年除了拟 10 股派 1 元，还会有转增计划吗；蜂助手在 2024 年对募集资金使用进行了一些调整，请问保荐机构对此作何评价，保荐机构如何保障上述调整合法合规、符合股东利益；市值管理是很多上市公司 2025 年的重要工作。蜂助手在 2025 年的市值管理方面，有怎样的规划。</p>	
2025 年 09 月 19 日	<p>全景网“投资者关系互动平台” (<a href="https://ir.p5w.net">https://ir.p5w.net</a>)</p>	网络平台线上交流	其他	<p>线上参与 2025 年广东辖区投资者集体接待日暨辖区上市公司中报业绩说明会活动的投资者</p>	<p>贵公司今年业务增长都有哪些新的亮点；请问蜂助手董事长，从公司上市就买入公司股票，一直持有有没有动摇，看重公司成长性，但这几年投资回报率和板块其它</p>	<p>详见公司于 2025 年 9 月 19 日在互动易平台 (<a href="http://irm.cninfo.com.cn">http://irm.cninfo.com.cn</a>) 上披露的投资者关系活动记录表(编号: 2025-004)</p>

					<p>股票无法相比，您有什么话和我这个坚定投资者说吗；与华为都有哪些合作，eSIM 有没有进行深度合作；</p> <p>请问罗总，第一关于公司与华为合作开发的中国移动云手机问题（2C 渠道）。公司在互动平台说让投资者自行查看运营商定期报告，不过中国移动 25 年半年报没有最新的披露，请告知我们。</p> <p>第二在（2B 渠道），公司游戏云手机，营销云手机，云柜台等销量多少；你好，我公司在行业的地位如何，新客户获取有没有突破，行业有没有新的应用场景出现；</p> <p>你好，请问 5G 瘦终端的合约机研发完成了吗，何时发布面向消费者；</p> <p>华为预测的 2035 十大趋势中趋势九：通信网络的连接对象将从 90 亿人扩展到 9000 亿智能体，实现移动互联网至智能体互联网的跃迁。对公司规划有何引导；</p> <p>公司与 H 公司深度绑定，建议在公众号和新闻中多更新动态；公司半年报，物联网板块，和云服</p>	
--	--	--	--	--	--------------------------------------------------------------------------------------------------------------------------------------------------------------------------------------------------------------------------------------------------------------------------------------------------------------------------------------------------------------------------------------------------------------------------------	--

					务板块营收分别是多少；华为全联接大会发布的新品包括集路由、交换、Wi-Fi 7、VPN 等多功能于一体的企业级无线路由器 AR180 产品有没有蜂助手的相关技术贡献；公司是否参加今年的华为全联接大会。	
2025 年 10 月 12 日	进门财经电话会议	网络平台线上交流	机构	太平洋证券研究所、鸿运私募基金管理（海南）、中银基金、农银汇理基金、平安基金、景成投资集团、兴业基金、永赢基金、北京乾元泰和资产管理、搏越私募基金管理、恒生前海、平安银行、人保资管、创金合信、杭州金蟾蜍投资管理、上海棒杰医疗投资管理、明河投资、深圳市富安达投资管理、泰信基金、光大银行、上海道仁资产管理、银华基金、中电科投资控股、兴证资本、上海磐松私募基金管理、招商证券、兴证证券资产管理、富唐资产管理、世域投资、招商基金管理、物产中大集团投资	请详细介绍公司整体业务布局及本次定增募投项目的具体规划；请具体说明云终端技术在 B 端市场的应用场景和落地案例；请详细阐述公司定增募投项目中研发的芯片与市场产品的差异化特征；请完整说明云手机业务的发展现状和未来规划；公司已将 AI 端侧作为重点发展方向，而近期行业也出现了如 OpenAI 收购硬件公司等趋势。请问公司如何看待这一方向的具体产品布局与相应商业模式。	详见公司于 2025 年 10 月 13 日在互动易平台 ( <a href="http://irm.cninfo.com.cn">http://irm.cninfo.com.cn</a> ) 上披露的投资者关系活动记录表（编号：2025-005）
2025 年 10 月 30 日	进门财经电话会议	网络平台线上交流	机构	天风证券、成都万象华成投资管理、湖南源乘私募基金	请具体解释第三季度净利润实现同比近两倍增长的主要	详见公司于 2025 年 10 月 31 日在互动易平台

				<p>管理、泰康资产管理、华安基金管理、深圳市金之灏基金管理、上海证券、中信证券股份、承珞（上海）投资管理、太平资产管理、平安基金管理、上海鹤禧私募基金管理、长江证券（上海）资产管理、创金合信基金管理、海富通基金管理、循远资产管理（上海）、上银基金管理、中国对外经济贸易信托、机构投资者广深、西部利得基金管理、颐和久富投资管理、泰康基金管理、上海云外投资管理、东兴基金管理、中国对外经济贸易信托</p>	<p>原因，以及这种增长趋势在未来是否能够持续；公司在年初作为云手机领域的标杆企业受到市场广泛关注。请介绍目前云手机及相关业务的发展状态，以及公司对未来发展的具体思路和规划；公司近期启动了再融资计划。请详细说明募投项目的具体规划、与公司现有业务的协同性，以及公司基于何种市场机遇做出这些布局；请介绍公司智能盒子等产品在智能家居领域的具体进展、与家居品牌的合作情况，以及对该业务的展望；请问领导，看到我们和鸿蒙有合作关系，是鸿蒙生态的首批合作伙伴。我们和鸿蒙的合作是怎么开展的？后续和鸿蒙有什么云业务方面的合作场景。</p>	<p>(<a href="http://irm.cninfo.com.cn">http://irm.cninfo.com.cn</a>) 上披露的投资者关系活动记录表（编号：2025-006）</p>
--	--	--	--	-----------------------------------------------------------------------------------------------------------------------------------------------------------------------------------------------------------	-----------------------------------------------------------------------------------------------------------------------------------------------------------------------------------------------------------------------------------------------------------------------	------------------------------------------------------------------------------------------------------

### 十三、市值管理制度和估值提升计划的制定落实情况

公司是否制定了市值管理制度。

是 否

公司是否披露了估值提升计划。

是 否

### 十四、“质量回报双提升”行动方案贯彻落实情况

公司是否披露了“质量回报双提升”行动方案公告。

是 否

## 第四节 公司治理、环境和社会

### 一、公司治理的基本状况

报告期内，公司严格按照《公司法》《证券法》《上市公司治理准则》《深圳证券交易所创业板股票上市规则》及《深圳证券交易所上市公司自律监管指引第 2 号——创业板上市公司规范运作》等法律法规、规范性文件的要求，结合公司实际情况，不断完善公司的法人治理结构，建立健全公司内部管理和控制制度，防范及控制经营决策及管理风险，进一步规范公司规范运作，提高公司治理水平。报告期内，公司股东会、董事会以及经营管理层均按照《公司章程》和各项议事规则、工作细则规范运作，切实履行各自应尽的责任和义务。

#### （一）股东与股东会

报告期内，公司共召开 5 次股东会。会议召开、召集及表决程序均严格遵循《公司法》《公司章程》《股东会议事规则》等规定，运作规范合规。公司始终保障全体股东平等地位与权利，确保中小投资者充分行使表决权，切实维护股东合法权益。历次股东会均由董事会依法召集召开，经见证律师进行现场见证并出具法律意见书，保证会议的召集、召开和表决程序的合法性。

#### （二）董事与董事会

报告期内，公司严格按照法律、法规及《公司章程》规范运作，董事会共召开 11 次会议，独立董事专门会议 7 次，审计委员会会议 7 次。公司董事会由 9 名董事组成，其中独立董事 3 名，人员构成及人数均符合相关规定。

各位董事严格依据《董事会议事规则》《独立董事工作制度》《深圳证券交易所上市公司自律监管指引第 2 号——创业板上市公司规范运作》等相关要求，认真出席各类会议及股东会，勤勉履职、尽责担当，并积极参加专业培训，持续提升履职能力。董事会下设审计委员会，全部由 3 名独立董事组成，严格按照《审计委员会工作细则》规范运作。

2025 年 11 月，公司董事会及独立董事专门会议审议通过补选独立董事议案。1 名独立董事因个人原因、2 名独立董事因任职期即将届满六年，分别辞去独立董事及审计委员会职务。经审议，公司补选 3 名独立董事候选人，并于 2025 年 12 月经临时股东大会审议通过。另有相关人员因公司治理结构调整辞去董事职务，仍担任副总经理，后于 2025 年 12 月经职工代表大会选举为职工董事，任期至第四届董事会届满。

#### （三）关于公司与控股股东、实际控制人

公司控股股东、实际控制人严格遵循《上市公司治理准则》《深圳证券交易所创业板股票上市规则》及《公司章程》等相关规定，依法行使股东权利，履行股东义务。不存在超越股东会和董事会授权权限，直接或间接干预公司经营决策、

损害其他股东利益的行为。公司在业务、人员、资金、财务等方面均独立于控股股东，具备完整独立的经营能力。报告期内，公司不存在控股股东占用公司资金、违规为控股股东提供担保等情形，公司治理结构健全、运作规范，未出现影响公司独立性的相关事项。

#### （四）关于绩效评价与激励约束机制

公司已建立公正、透明的董事及高级管理人员绩效评价与激励约束机制。依据相关法律法规，公司制定了《人力资源管理制度》《绩效管理办法》《员工晋升调动管理办法》等制度，形成了完善的人力资源管理和干部激励管理体系。公司由人力资源部门负责对董事、高级管理人员开展全面绩效考核，有效保障了高级管理人员及核心员工队伍的稳定。

#### （五）内部审计制度的建立与执行

公司依据《公司法》《深圳证券交易所上市公司自律监管指引第 2 号——创业板上市公司规范运作》等法律法规和《公司章程》的相关规定，结合自身经营实际，建立健全覆盖生产经营各层面、各环节的内部控制体系，规范内部审计工作，提升审计工作质量，切实维护投资者合法权益。

公司董事会下设审计委员会，负责统筹公司内部审计与外部审计沟通，监督内部审计制度执行，审查内部控制运行及财务信息披露情况。

审计委员会下设独立的内部审计部门，直接向审计委员会负责并报告工作。内审部门配备专职审计人员，严格按照公司《内部审计制度》，采用日常监督、专项检查及定期与不定期的监督检查等方式，对公司经营活动开展监督核查，并对内部控制有效性进行评价。

#### （六）关于信息披露与透明度

报告期内，公司严格按照相关法律法规、《公司章程》《信息披露管理制度》《投资者关系管理制度》等要求，坚持真实、准确、完整、及时、公平的信息披露原则。公司指定《中国证券报》《上海证券报》《证券时报》《证券日报》《经济参考报》及巨潮资讯网（www.cninfo.com.cn）为刊登公司公告和其他需要披露信息的媒体，并建立健全信息披露管理机制，明确董事长为信息披露第一责任人，董事会秘书为信息披露负责人，由证券部负责具体信息披露日常事务，保障全体股东平等获取信息的权利，持续提升公司透明度与治理规范性。

#### （七）关于投资者关系管理

公司严格按照相关法律法规、《公司章程》及《投资者关系管理制度》要求，规范开展投资者关系管理工作。公司指定董事会秘书为投资者关系管理负责人，统筹协调投资者关系管理事务，负责接待股东及投资者来访和咨询，提供公司已公开披露的信息，建立并妥善保管投资者关系管理工作档案，严格履行信息保密义务。自上市以来，公司持续优化

投资者沟通机制，通过互动易、专线电话、专用邮箱等多元化渠道及时回复投资者咨询，采取现场参观、线上会议等方式接待机构投资者调研，积极回应投资者关注的公司发展相关问题，在强化信息沟通、增进与投资者良性互动的同时，有效提高了公司治理透明度。

#### （八）关于相关利益者

公司始终坚持诚信经营，充分尊重和维护利益相关者的合法权益。在注重企业经营的同时，诚信对待供应商和客户，加强与各方的沟通和合作，努力实现公司、股东、员工、客户、供应商，最终用户、社会等各方利益的协调平衡，共同推动公司持续、健康发展。

公司治理的实际状况与法律、行政法规和中国证监会发布的关于上市公司治理的规定是否存在重大差异  
是 否

公司治理的实际状况与法律、行政法规和中国证监会发布的关于上市公司治理的规定不存在重大差异。

## 二、公司相对于控股股东、实际控制人在保证公司资产、人员、财务、机构、业务等方面的独立情况

公司在业务、人员、资产、机构、财务等方面与控股股东、实际控制人的企业相互分开、独立运作，具有完整的业务体系和直接面向市场的独立经营能力。

#### （一）业务独立

公司拥有独立完整的采购、销售体系及业务管理体系，具备独立的决策和执行机制，可自主对外签订合同、独立开展经营活动。公司与控股股东、实际控制人及其控制的其他企业之间不存在同业竞争及显失公平的关联交易，控股股东、实际控制人已就避免同业竞争出具相关承诺。

#### （二）人员独立

公司董事、高级管理人员均严格按照《公司法》《公司章程》等规定规范选举、聘任。公司总经理、副总经理、财务负责人及董事会秘书等高级管理人员，未在控股股东、实际控制人控制的企业中担任除董事以外的其他职务，亦未在上述单位领取薪酬；财务人员未在控股股东的企业中兼职。公司与全体员工依法签订劳动合同，人事、薪酬管理完全独立于股东单位。

#### （三）资产独立

公司拥有独立完整的采销及研发系统，对经营所需的房产、固定资产、土地使用权、商标、专利、专有技术等资产享有完整的所有权及支配权，报告期内不存在资产、资金被控股股东、实际控制人及其关联方占用而损害公司利益的情形。

#### （四）机构独立

公司已建立健全内部经营管理机构，能够独立行使经营管理职权，组织机构设置、运行及管理均独立于控股股东、实际控制人及其控制的其他企业，不存在机构混同、职能混同的情形。

#### （五）财务独立

公司设立独立的财务部门，建立独立的会计核算体系和财务管理制度；配备专职的财务会计人员，独立开展会计核算和财务决策。公司开设有独立的银行账号，依法独立进行纳税申报并履行纳税义务。

### 三、同业竞争情况

适用 不适用

### 四、公司具有表决权差异安排

适用 不适用

### 五、红筹架构公司治理情况

适用 不适用

### 六、董事和高级管理人员情况

#### 1、基本情况

姓名	性别	年龄	职务	任职状态	任期起始日期	任期终止日期	期初持股数（股）	本期增持股份数量（股）	本期减持股份数量（股）	其他增减变动（股）	期末持股数（股）	股份增减变动的原因
罗洪鹏	男	52	法定代表人、董事长、总经理	现任	2015年09月21日	2027年10月08日	48,719,136	0	0	14,615,740.8	63,334,876.8	2024年年度权益分派
区锦棠	男	47	董事	离任	2015年09月21日	2025年12月01日	1,100,736	0	275,100	247,690.8	1,073,326.8	个人资金需求减持、2024年年度权益分派
			副总经理	现任	2015年09月21日	2027年10月08日						
			职工董事	现任	2025年12月	2027年10月						

					月 02 日	月 08 日						
丁惊雷	男	49	董事、 副经理	现任	2015 年 09 月 21 日	2027 年 10 月 08 日	67,16 0	25,00 0	32,50 0	20,14 8	79,80 8	2025 年限 制性 股票 激励 计划 (授 予) 、 2024 年限 制性 股票 激励 计划 (回 购注 销) 、 2024 年年 度权 益分 派
韦子军	男	51	董 事、 副总 经理、 董事 会秘 书	现任	2018 年 09 月 21 日	2027 年 10 月 08 日	87,03 0	65,00 0	45,50 0	26,10 9	132,6 39	2025 年限 制性 股票 激励 计划 (授 予) 、 2024 年限 制性 股票 激励 计划 (回 购注 销) 、 2024 年年 度权 益分 派
王亚楠	男	38	董事	现任	2019 年 10 月 25 日	2027 年 10 月 08 日	0	0	0	0	0	不适 用
王厚强	男	45	董事	现任	2024 年 10 月 09 日	2027 年 10 月 08 日	0	0	0	0	0	不适 用

刘俊秀	男	50	独立董事	离任	2020年01月11日	2025年12月01日	0	0	0	0	0	不适用
向民	男	49	独立董事	离任	2020年01月11日	2025年12月01日	0	0	0	0	0	不适用
肖世练	男	55	独立董事	离任	2020年09月01日	2025年12月01日	0	0	0	0	0	不适用
韩中福	男	37	独立董事	现任	2025年12月01日	2027年10月08日	0	0	0	0	0	不适用
李慧德	男	49	独立董事	现任	2025年12月01日	2027年10月08日	0	0	0	0	0	不适用
刘文	男	48	独立董事	现任	2025年12月01日	2027年10月08日	0	0	0	0	0	不适用
邱丽莹	女	39	财务总监	现任	2015年09月21日	2027年10月08日	25,000	30,000	16,250	7,500	46,250	2025年限制性股票激励计划（授予）、2024年限制性股票激励计划（回购注销）、2024年年度权益分派
			副总经理	现任	2025年04月25日	2027年10月08日						
余彧	男	44	副总经理	现任	2024年04月19日	2027年10月08日	50,000	50,000	32,500	15,000	82,500	2025年限制性股票激励计划（授予）、

												2024年限制性股票激励计划（回购注销）、2024年年度权益分派
赵小迪	女	42	副总经理	现任	2025年04月25日	2027年10月08日	0	30,000	0	0	30,000	2025年限制性股票激励计划（授予）
合计	--	--	--	--	--	--	50,049,062	200,000	401,850	14,932,188.6	64,779,400.6	--

报告期是否存在任期内董事和高级管理人员离任的情况

是 否

2025年12月1日，公司完成独立董事补选工作。公司第四届董事会独立董事向民先生、刘俊秀先生任期即将届满六年，申请辞去公司独立董事及董事会审计委员会委员职务；独立董事肖世练先生因个人原因，申请辞去公司第四届董事会独立董事及董事会审计委员会主任委员职务。辞职后，肖世练先生、向民先生、刘俊秀先生均不再担任公司任何职务。公司于2025年12月1日召开临时股东大会，经股东大会审议并通过，选举韩中福先生、李慧德先生及刘文先生为公司独立董事，同时分别担任董事会审计委员会主任委员、委员的职务，任期自股东大会审议通过之日起至第四届董事会届满之日止。

2025年12月2日，公司完成职工董事选举工作。公司第四届董事会成员区锦棠先生因公司治理结构调整申请辞去董事职务，辞职后继续在公司担任副总经理职务。公司于2025年12月2日召开职工代表大会，经与会职工代表审议，选举区锦棠先生为公司第四届董事会职工董事，任期自职工代表大会选举之日起至第四届董事会任期届满之日止。

公司董事、高级管理人员变动情况

适用 不适用

姓名	担任的职务	类型	日期	原因
肖世练	独立董事	离任	2025年12月01日	个人原因
向民	独立董事	任期满离任	2025年12月01日	换届
刘俊秀	独立董事	任期满离任	2025年12月01日	换届
韩中福	独立董事	被选举	2025年12月01日	补选
李慧德	独立董事	被选举	2025年12月01日	换届

刘文	独立董事	被选举	2025 年 12 月 01 日	换届
邱丽莹	副总经理	聘任	2025 年 04 月 25 日	聘任副总经理
赵小迪	副总经理	聘任	2025 年 04 月 25 日	聘任副总经理
区锦棠	董事	离任	2025 年 12 月 01 日	工作调动
区锦棠	职工董事	被选举	2025 年 12 月 02 日	工作调动

## 2、任职情况

公司现任董事、高级管理人员专业背景、主要工作经历以及目前在公司的主要职责

### （一）现任董事

公司现有董事 9 名，其中独立董事 3 名。各董事的基本情况如下：

#### 1、罗洪鹏 法定代表人、董事长、总经理

罗洪鹏，男，1974 年 12 月出生，中国国籍，无境外永久居留权，华中科技大学电子科学与技术专业学士，高级软件工程师。1999 年 7 月至 2004 年 4 月，在中国移动通信集团广东有限公司深圳分公司网络维护中心担任核心网维护工程师；2004 年 05 月至 2011 年 3 月，在中国移动通信集团广东有限公司省市场部担任经营分析师、电子渠道经理，具有丰富的大型项目管理和组织经验；2011 年 10 月开始筹办广州蜂帮手网络科技有限公司，自有限公司成立起一直担任执行董事、总经理；2014 年 1 月至 2015 年 6 月担任汉鼎信息副总经理；2015 年 9 月起担任公司法定代表人、董事长兼总经理。

#### 2、区锦棠 职工董事、副总经理

区锦棠，男，1979 年 11 月出生，中国国籍，无境外居留权，广东海洋大学热能与动力工程学士。2004 年 10 月至 2006 年 9 月担任广州怡捷科技开发有限公司高级软件工程师；2006 年 9 月至 2009 年 5 月担任广州华微软件信息技术有限公司高级软件工程师/项目经理；2009 年 5 月至 2014 年 2 月担任中软国际有限公司技术总监；2014 年 3 月至 2015 年 9 月担任广东蜂助手网络技术有限公司副总经理；2015 年 9 月至 2025 年 12 月担任公司董事、副总经理；2025 年 12 月至今担任公司职工董事、副总经理。

#### 3、丁惊雷 董事、副总经理

丁惊雷，男，1977 年 11 月出生，中国国籍，无境外居留权，北京物资学院管理学学士，中山大学工商管理硕士。2001 年 7 月至 2005 年 5 月担任中油 BP 石油有限公司油站经理；2005 年 6 月至 2010 年 10 月担任中国移动通信集团广东有限公司广州分公司沟通 100 服务厅店面经理/G3 产品区域总监；2012 年 1 月至 2015 年 9 月担任有限公司市场部部门经理；2015 年 9 月担任公司董事、董事会秘书；2018 年 8 月至今担任公司董事、副总经理。

#### 4、韦子军 董事、副总经理、董事会秘书

韦子军，男，1975 年 9 月出生，中国国籍，无境外居留权，华中科技大学管理学及法学双学士，暨南大学工商管理硕士。2003 年 12 月至 2014 年 12 月历任中国移动广东公司佛山分公司综合部副总经理、财务部副总经理；2014 年 12 月

至 2018 年 6 月担任中国铁塔股份有限公司佛山市分公司财务部总经理；2018 年 8 月至今在公司担任董事、副总经理、董事会秘书。

#### 5、王亚楠 董事

王亚楠，男，1988 年 3 月出生，中国国籍，无境外居留权，美国费尔利迪金森大学公共管理及金融专业双硕士，FRM 持证人。2017 年 3 月至 2018 年 2 月历任江苏金盐基金管理有限公司投资经理兼基金经理；2018 年 3 月至 2019 年 3 月任浙江中新力合科技金融服务股份有限公司投资经理兼医疗事业部首席分析师；2019 年 3 月至 2020 年 2 月任汉鼎宇佑互联网股份有限公司并购投资部投资经理、董事长助理；2019 年 8 月至 2021 年 8 月任杭州汉鼎博耀科技有限公司董事；2019 年 8 月至 2019 年 9 月任杭州汉鼎博耀科技有限公司董事；2020 年 2 月至 2020 年 10 月任汉鼎宇佑互联网股份有限公司投资总监；2020 年 7 月至今任汉鼎国际发展有限公司董事；2020 年 4 月至 2023 年 1 月 10 日，任汉鼎宇佑融资租赁有限公司董事；2020 年 5 月至今，任广东悦伍纪网络技术有限公司董事；2020 年 10 月至今任海峡创新互联网股份有限公司战略投资中心总监；2021 年 1 月至今，任杭州海峡创新互联网技术有限公司法定代表人、执行董事兼总经理；2021 年 1 月至今任浙江汉鼎宇佑资本管理有限公司法定代表人、执行董事兼总经理；2021 年 4 月至 2021 年 8 月及 2023 年 7 月至今，任伊奇洛夫创新国际医院管理（北京）有限公司董事；2021 年 7 月至今，任浙江汉鼎宇佑金融服务有限公司法定代表人、董事、经理；2021 年 8 月至今，任海峡创新信息产业有限公司经理；2022 年 8 月至今，任福建海峡创新医疗科技有限公司法定代表人、董事、经理；2022 年 8 月至今，任海峡创新互联网医院（平潭）有限公司法定代表人、董事长、经理；2023 年 9 月至 2025 年 1 月担任福建海峡创新数字科技有限公司董事长；2023 年 10 月至 2025 年 1 月及 2025 年 11 月至今先后担任平潭综合实验区海峡创新数字经济技术有限公司董事长、董事；2025 年 12 月至今担任福建海峡创新科技有限公司法定代表人、董事、经理；2025 年 12 月至今担任宝泰（福建）信息技术有限公司法定代表人、董事、经理；2019 年 10 月至今在公司担任董事。

#### 6、王厚强 董事

王厚强，男，1981 年 2 月出生，中国国籍，无境外居留权，本科学历。2010 年 10 月至 2011 年 1 月，曾任福建轻工机械设备有限公司财务经理；2011 年 7 月至 2013 年 5 月，任福州快科电梯工业有限公司财务中心总监；2013 年 7 月至 2020 年 8 月，任福建海源复合材料科技股份有限公司内审部经理、财务部经理；2023 年 3 月至 2024 年 4 月，任海峡创新互联网股份有限公司财务经理；2024 年 01 月至今，杭州鼎有财金融服务有限公司，任法定代表人、执行董事兼总经理；2023 年 03 月至今，福建海峡创新科技有限公司，任财务负责人；2023 年 8 月至今，海峡创新信息产业有限公司，任财务负责人；2023 年 12 月至今，杭州汉鼎宇佑商业发展有限公司，任法定代表人、执行董事兼总经理；2023 年 8 月至今，平潭综合实验区海峡创新数字经济技术有限公司，任董事；2023 年 8 月至今，任福建海峡创新数字科技有限公司董事；2024 年 4 月至今，任海峡创新互联网股份有限公司财务总监；2026 年 3 月至今，任贵州椿睿科技有限公司董事；2024 年 10 月至今在公司担任董事。

## 7、韩中福 独立董事

韩中福，男，1989年9月出生，中国国籍，无境外永久居留权，毕业于武汉大学，大学本科学历，中国注册会计师。2011年8月至2013年9月就职于天职国际会计师事务所（特殊普通合伙），任审计员从事审计业务；2013年10月至2014年6月就职于中汇会计师事务所（特殊普通合伙），任审计经理从事审计业务；2014年7月至2017年12月就职于天风证券股份有限公司中小企业服务中心，任项目负责人从事投资银行业务；2018年1月至2021年12月就职于天风天睿投资有限公司投资二部，任业务董事从事股权投资业务；2022年1月至2024年5月就职于开源证券股份有限公司中小企业投行部，任业务董事从事投资银行业务；2024年6月就职于江苏佰家丽新材料科技股份有限公司，任董事会秘书兼财务负责人；2024年12月至今就职于上海韶华文化传播股份有限公司，并先后担任财务经理，董事、董事会秘书兼财务负责人，并于2025年12月至今担任上海韶华文化传播股份有限公司法定代表人、总经理；2025年12月至今在公司担任独立董事。

## 8、李慧德 独立董事

李慧德，男，1977年8月出生，中国国籍，无境外永久居留权，中共党员，华中科技大学电子科学与技术专业硕士。2002年7月至2005年5月，在威盛电子（上海）有限公司担任集成电路数字设计工程师；2005年06月至2017年12月，在ADI中国北京设计中心担任资深集成电路设计工程师、开发组组长、项目经理，具有丰富的集成电路设计和管理经验；2019年6月起至今担任南京基石科技有限公司监事；2018年1月开始加入基石酷联微电子技术（北京）有限公司，先后担任项目经理、运营总监、副总经理等职务，并于2020年3月至今担任董事；2025年12月至今在公司担任独立董事。

## 9、刘文 独立董事

刘文，男，1978年11月25日出生，中国国籍，无境外永久居留权，华中科技大学电子科学与技术专业学士。1999年7月至2001年5月，在福建星网锐捷通讯股份有限公司（原福建实达网络科技有限公司）网络产品事业部担任硬件设计工程师；2001年8月至2003年3月，在深圳市新世纪风舟通讯技术有限公司担任模拟设计工程师；2003年3月至2015年8月，在意法半导体研发（深圳）有限公司汽车产品部担任IC设计经理；2015年12月至2021年6月，在深圳星忆存储科技有限公司担任IC设计总监；2015年12月至今，担任深圳星忆存储科技有限公司监事；2017年1月至今，担任哈尔滨星忆存储科技有限公司董事；2021年6月至今，在深圳市锐能微科技有限公司IC设计部担任模拟设计经理；2025年12月至今在公司担任独立董事。

### （二）现任高管

公司现有高级管理人员7名。各高级管理人员基本情况如下：

1、罗洪鹏 法定代表人、董事长、总经理，简历详见（一）现任董事部分。

2、区锦棠 职工董事、副总经理，简历详见（一）现任董事部分。

3、丁惊雷 董事、副总经理，简历详见（一）现任董事部分。

4、韦子军 董事、副总经理、董事会秘书，简历详见（一）现任董事部分。

#### 5、邱丽莹 副总经理、财务总监

邱丽莹，女，1987年出生，中国国籍，无境外永久居留权，广东工业大学财务管理专业学士。2011年4月起参与广州蜂助手网络科技有限公司筹备成立事项；2012年1月至2015年9月担任有限公司财务经理；2015年9月至今担任公司财务总监；2025年4月至今担任公司副总经理。

#### 6、余彧 副总经理

余彧，男，1982年10月出生，中国国籍，无境外永久居留权，湖南工业大学计算机科学与技术专业，信息系统项目管理师。2007年7月至2016年7月任职于中数通信息有限公司；2017年3月至2019年12月担任公司统一支撑事业部总经理；2020年1月至2022年12月担任公司业务支撑事业部总经理；2023年1月至今，负责分管物联网研发部、业务支撑部、技术支撑部和项目管理部，并负责其它部门技术开发的监管工作；2024年4月至今担任公司副总经理。

#### 7、赵小迪 副总经理

赵小迪，女，1984年出生，中国国籍，无境外永久居留权。毕业于英国曼彻斯特大学通讯工程专业，硕士研究生学历。2007年11月至2009年8月任德信无线技术（北京）有限公司市场部高级海外销售经理；2009年9月至2011年10月任卓望信息技术（北京）有限公司飞信事业部海外合作主管；2011年11月至2015年4月任中国移动通信集团广东有限公司互联网基地高级产品合作及运营经理；2015年4月至2019年1月任北京融聚世界网络科技有限公司商务拓展总监、VP；2019年4月至2020年5月任珠海市微泉科技有限公司副总裁、品牌商务合作部总经理；2020年7月至2025年3月任深圳市梦网科技发展有限公司总裁助理、5G消息战略合作中心常务副总经理；2025年4月至今担任公司副总经理。

控股股东、实际控制人同时担任上市公司董事长和总经理的情况

适用 不适用

公司控股股东、实际控制人罗洪鹏先生现任公司董事长、总经理。公司已根据《公司法》《公司章程》及相关治理制度，清晰划分董事会与总经理职权，实行决策层与经营层分层运作，确保权责明确、制衡有效。该安排系结合公司经营发展实际作出，有利于缩短决策链条、提升经营执行效率，保障公司战略规划稳定落地，符合法律法规及监管要求，具备合理性。

公司严格按照监管规定，在业务、资产、人员、财务、机构等方面保持完整独立性，建立健全内部控制、独立董事及专门委员会运作机制，规范关联交易与授权审批程序，切实维护上市公司独立性，保障公司及全体股东特别是中小股东的合法权益。

在股东单位任职情况

适用 不适用

任职人员姓名	股东单位名称	在股东单位担任的职务	任期起始日期	任期终止日期	在股东单位是否领取报酬津贴
罗洪鹏	广州蜂助手创业投资合伙企业（有限合伙）	执行事务合伙人	2015年09月18日		否
王亚楠	海峡创新互联网股份有限公司	战略投资中心总监	2020年10月20日		是
王厚强	海峡创新互联网股份有限公司	财务总监	2024年04月08日		是
在股东单位任职情况的说明	无				

在其他单位任职情况

适用 不适用

任职人员姓名	其他单位名称	在其他单位担任的职务	任期起始日期	任期终止日期	在其他单位是否领取报酬津贴
王亚楠	杭州海峡创新互联网技术有限公司	法定代表人、执行董事兼总经理	2021年01月20日		否
王亚楠	汉鼎国际发展有限公司	董事	2020年07月02日		否
王亚楠	浙江汉鼎宇佑资本管理有限公司	法定代表人、执行董事兼总经理	2021年01月12日		否
王亚楠	伊奇洛夫创新国际医院管理（北京）有限公司	董事	2023年07月06日		否
王亚楠	浙江汉鼎宇佑金融服务有限公司	法定代表人、董事、经理	2021年07月07日		否
王亚楠	海峡创新信息产业有限公司	经理	2021年08月06日		否
王亚楠	福建海峡创新医疗科技有限公司	法定代表人、董事、经理	2022年08月05日		否
王亚楠	海峡创新互联网医院（平潭）有限公司	法定代表人、董事长、经理	2022年08月23日		否
王亚楠	福建海峡创新数字科技有限公司	董事长	2023年09月26日	2025年01月06日	否
王亚楠	平潭综合实验区海峡创新数字经济技术有限公司	董事长	2023年10月17日	2025年01月10日	否
王亚楠	平潭综合实验区海峡创新数字经济技术有限公司	董事	2025年11月11日		否
王亚楠	福建海峡创新科技有限公司	法定代表人、董事、经理	2025年12月03日		否
王亚楠	宝泰（福建）信息技术有限公司	法定代表人、董事、经理	2025年12月01日		否
王厚强	杭州鼎有财金融服务有限公司	法定代表人、执行董事兼总经理	2024年01月02日		否
王厚强	福建海峡创新科技有限公司	财务负责人	2023年03月31日		否
王厚强	杭州汉鼎宇佑商业发展有限公司	法定代表人、执行董事兼总经理	2023年12月28日		否

王厚强	平潭综合实验区 海峡创新数字经济 技术有限责任公司	董事	2023年08月14 日		否
王厚强	福建海峡创新数字 科技有限公司	董事	2023年08月14 日		否
王厚强	海峡创新信息产 业有限公司	财务负责人	2023年08月17 日		否
王厚强	贵州椿睿科技有 限公司	董事	2026年03月19 日		否
韩中福	上海韶华文化传 播股份有限公司	董事会秘书、财 务负责人	2025年02月14 日		是
韩中福	上海韶华文化传 播股份有限公司	董事	2025年03月04 日		是
韩中福	上海韶华文化传 播股份有限公司	法定代表人、总 经理	2025年12月22 日		是
李慧德	南京基石科技有 限公司	监事	2019年06月11 日		否
李慧德	基石酷联微电子 技术（北京）有 限公司	董事	2020年03月19 日		是
刘文	深圳星忆存储科 技有限公司	监事	2015年12月07 日		否
刘文	哈尔滨星忆存储 科技有限公司	董事	2017年01月20 日		否
刘文	深圳市锐能微科 技有限公司	模拟设计经理	2021年06月10 日		是
在其他单位任职 情况的说明	无				

公司现任及报告期内离任董事和高级管理人员近三年证券监管机构处罚的情况

适用 不适用

### 3、董事、高级管理人员薪酬情况

董事、高级管理人员薪酬的决策程序、确定依据、实际支付情况

#### （一）决策程序

公司董事、高级管理人员薪酬经独立董事专门会议审议后提交董事会审议，董事报酬由股东会审议确定，高级管理人员报酬由董事会审议确定。

#### （二）确定依据

本着权责发生制的原则，根据相关法律法规及《公司章程》的有关规定，结合行业薪酬水平、岗位职责和履行情况，公司年度经营情况等确定公司董事、高级管理人员报酬，具体为：在公司担任职务的非独立董事、高级管理人员的薪酬由基本工资和奖金、津贴组成，独立董事在公司领取独董津贴，未在公司担任职务的非独立董事不在公司领取董事津贴。

#### （三）实际支付情况

报告期内，公司实际支付董事及高级管理人员报酬共计 489.59 万元。

## 公司报告期内董事和高级管理人员薪酬情况

单位：万元

姓名	性别	年龄	职务	任职状态	从公司获得的税前报酬总额	是否在公司关联方获取报酬
罗洪鹏	男	52	法定代表人、董事长、总经理	现任	110.57	否
区锦棠	男	47	职工董事、副总经理	现任	69.57	否
丁惊雷	男	49	董事、副总经理	现任	58.74	否
韦子军	男	51	董事、副总经理、董事会秘书	现任	77.21	否
王亚楠	男	38	董事	现任	0	是
王厚强	男	45	董事	现任	0	是
刘俊秀	男	50	独立董事	离任	6.42	否
向民	男	49	独立董事	离任	6.42	否
肖世练	男	55	独立董事	离任	6.42	否
韩中福	男	37	独立董事	现任	0.67	否
李慧德	男	49	独立董事	现任	0.67	否
刘文	男	48	独立董事	现任	0.67	否
邱丽莹	女	39	副总经理、财务总监	现任	53.05	否
余彧	男	44	副总经理	现任	60.47	否
赵小迪	女	42	副总经理	现任	38.71	否
合计	--	--	--	--	489.59	--

报告期末全体董事和高级管理人员实际获得薪酬的考核依据	报告期内，公司董事、高级管理人员薪酬依据《公司章程》及薪酬考核相关制度，结合公司年度经营业绩完成情况、个人岗位职责履行情况、绩效考核结果确定。
报告期末全体董事和高级管理人员实际获得薪酬的考核完成情况	已完成
报告期末全体董事和高级管理人员实际获得薪酬的递延支付安排	不适用
报告期末全体董事和高级管理人员实际获得薪酬的止付追索情况	不适用

其他情况说明

适用 不适用

## 七、报告期内董事履行职责的情况

## 1、董事出席董事会及股东大会的情况

董事出席董事会及股东大会的情况							
董事姓名	本报告期应参加董事会次数	现场出席董事会次数	以通讯方式参加董事会次数	委托出席董事会次数	缺席董事会次数	是否连续两次未亲自参加董事会会议	出席股东大会次数
罗洪鹏	11	9	2	0	0	否	5

区锦棠	11	9	2	0	0	否	5
丁惊雷	11	10	1	0	0	否	5
韦子军	11	9	2	0	0	否	5
王亚楠	11	0	11	0	0	否	5
王厚强	11	0	11	0	0	否	5
刘俊秀	10	0	10	0	0	否	5
向民	10	0	10	0	0	否	5
肖世练	10	2	8	0	0	否	5
韩中福	1	0	1	0	0	否	0
李慧德	1	0	1	0	0	否	0
刘文	1	0	1	0	0	否	0

连续两次未亲自出席董事会的说明

不适用

## 2、董事对公司有关事项提出异议的情况

董事对公司有关事项是否提出异议

是 否

报告期内董事对公司有关事项未提出异议。

## 3、董事履行职责的其他说明

董事对公司有关建议是否被采纳

是 否

董事对公司有关建议被采纳或未被采纳的说明

报告期内，公司全体董事恪尽职守、勤勉尽责，严格遵守《公司法》《证券法》《上市公司治理准则》《深圳证券交易所上市公司自律监管指引第2号—创业板上市公司规范运作》等法律法规、规范性文件及《公司章程》《董事会议事规则》等制度规定，聚焦公司规范运作，密切跟踪经营动态与财务状况。在董事会及审计委员会会议中，各位董事对审议事项深入研讨、审慎判断，充分发表专业意见，积极为公司经营发展提供决策支持，重大治理与经营事项均经集体审议并形成一致意见。全体董事持续跟踪、监督并推动董事会决议落地执行，确保决策科学、及时、高效，切实维护公司和全体股东的合法权益，有效保障公司各项经营工作持续、稳定、健康发展。

## 八、董事会下设专门委员会在报告期内的情况

委员会名称	成员情况	召开会议次数	召开日期	会议内容	提出的重要意见和建议	其他履行职责的情况	异议事项具体情况（如有）
第四届董事会审计委员会	肖世练、向民、刘俊秀	7	2025年01月13日	审议通过《内审部2024年第四季度工作汇报及2025年第一季度工作计划》《内审部	审议并通过各项议案	无	无

				2024 年度工作汇报及 2025 年度工作计划》			
第四届董事会审计委员会	肖世练、向民、刘俊秀		2025 年 04 月 14 日	审议通过《关于公司 2024 年年度报告全文及其摘要的议案》《董事会审计委员会对会计师事务所 2024 年度履职情况评估及履行监督职责情况的报告的议案》《关于公司 2024 年度财务决算报告的议案》《2024 年度内部控制自我评价报告的议案》《关于续聘会计师事务所的议案》《关于公司 2025 年第一季度报告的议案》《内审部 2025 年第一季度工作汇报及 2025 年第二季度工作计划》	审议并通过各项议案	无	无
第四届董事会审计委员会	肖世练、向民、刘俊秀		2025 年 06 月 10 日	审议通过《关于聘任公司内审部负责人的议案》	审议并通过各项议案	无	无
第四届董事会审计委员会	肖世练、向民、刘俊秀		2025 年 08 月 08 日	审议通过《关于公司 2025 年半年度报告及其摘要的议案》《内审部 2025 年第二季度工作汇报及 2025 年第三季度工作计划》	审议并通过各项议案	无	无
第四届董事会审计委员会	肖世练、向民、刘俊秀		2025 年 09 月 26 日	审议通过《关于公司	审议并通过各项议案	无	无

<p>会</p>				<p>符合向特定对象发行股票条件的议案》《关于公司 2025 年度向特定对象发行股票方案的议案》（1）发行股票的种类和面值（2）发行方式及发行时间（3）发行对象及认购方式（4）定价基准日、定价方式和发行价格（5）发行数量（6）限售期（7）本次发行前滚存未分配利润的安排（8）上市地点（9）本次发行募集资金投向（10）决议有效期《关于公司 2025 年度向特定对象发行股票预案的议案》《关于公司 2025 年度向特定对象发行股票方案的论证分析报告的议案》《关于公司 2025 年度向特定对象发行股票募集资金使用的可行性分析报告的议案》《关于公司前次募集资金使用情况报告的议案》《关于向特定对象发行股票</p>			
----------	--	--	--	-----------------------------------------------------------------------------------------------------------------------------------------------------------------------------------------------------------------------------------------------------------------------------------------------------------------	--	--	--

				摊薄即期回报的风险提示、填补措施及相关主体承诺的议案》《关于公司未来三年（2025年-2027年）股东分红回报规划的议案》《关于设立募集资金专用账户的议案》《关于公司与特定对象签署附条件生效的股份认购合同暨关联交易的议案》			
第四届董事会审计委员会	肖世练、向民、刘俊秀		2025年10月24日	审议通过《关于公司2025年第三季度报告的议案》《内部审计部2025年第三季度工作汇报及2025年第四季度工作计划》	审议并通过各项议案	无	无
第四届董事会审计委员会	肖世练、向民、刘俊秀		2025年11月12日	审议通过《关于公司前次募集资金使用情况报告的议案》	审议并通过各项议案	无	无

## 九、审计委员会工作情况

审计委员会在报告期内的监督活动中发现公司是否存在风险

是 否

审计委员会对报告期内的监督事项无异议。

## 十、公司员工情况

### 1、员工数量、专业构成及教育程度

报告期末母公司在职工的数量（人）	283
报告期末主要子公司在职工的数量（人）	235
报告期末在职工的数量合计（人）	518

当期领取薪酬员工总人数（人）	519
母公司及主要子公司需承担费用的离退休职工人数（人）	0
专业构成	
专业构成类别	专业构成人数（人）
生产人员	0
销售人员	200
技术人员	257
财务人员	16
行政人员	45
合计	518
教育程度	
教育程度类别	数量（人）
硕士	28
本科	410
大专	71
中专	4
高中（高中以下）	5
合计	518

## 2、薪酬政策

公司建立和实施全面薪酬管理体系，实施市场化动态薪酬分配机制，依托员工积分制度与贡献价值评估模型，构建包含基本薪酬、绩效激励、股权激励的短中长期相结合的激励机制，实现员工薪酬水平与个人绩效、团队贡献、公司经营效益及产品质量紧密挂钩，有效激发员工创新活力与工作主动性，提升组织效能。同时公司持续强化经营目标与绩效管理，完善管理层授权与激励机制，提升经营决策效率与价值创造能力。公司薪酬结构主要包括基本薪酬、奖金、股权激励等方面，坚持价值创造导向、业绩优先、兼顾公平的分配原则，薪酬资源重点向核心人才、优秀骨干及高潜力员工倾斜，充分激发员工个人价值创造能力，持续推动个人、团队与公司共同成长，促进企业高质量发展与提质增效。

## 3、培训计划

公司高度重视人才的培养，建立了多元化、系统化的人才培养体系，在聚焦员工的专业技能提升的同时，也注重综合素质的培养，推动员工个人与团队的共同成长，为企业持续创新、高效执行提供坚实的人才支撑与保障。目前，公司已打造了一支富有创造力和责任感的核心团队，为企业的高质量发展奠定了稳固的人才基础。具体人才培养计划如下：

### 1、新员工培训

（1）岗前培训和上岗培训：新员工入职后，统一参与标准化新员工培训，包括企业文化、职业素养、专业技能等内容，帮助新员工快速了解公司发展战略、组织架构及业务流程，快速融入团队、适应岗位需求。

(2) 导师制帮扶：为每位新员工配备经验丰富的导师，提供一对一工作指导与职业发展规划建议，助力新员工快速提升岗位胜任力，明确职业成长方向。

## 2、专业技能提升

(1) 专业能力管理体系：公司已搭建完善的岗位管理体系，明确各岗位层级的能力要求与晋升标准，鼓励员工通过持续学习、专业考试实现技能进阶与职级提升，打通纵向职业发展通道。

(2) 内部培训课程体系：定期开展内部培训与专业技能分享活动，覆盖研发技术、市场营销、综合管理等多类岗位，针对性打造体系化课程，助力员工快速掌握岗位必备技能与最新业务知识。

(3) 外部培训资源：持续拓展外部的优质学习渠道，通过选派员工代表参加全球技术峰会、行业前沿论坛、行业交流及专业进阶课程，及时掌握行业前沿技术与发展动态，推动外部知识内部转化与经验共享，持续完善内部信息共享平台。

## 3、管理干部培养

(1) 管理层培训：为不同层级的管理者提供定制化培训，包括战略思维、企业经营管理、团队管理、风险管理、创新领导力等内容。

(2) 后备干部培养：针对高潜力员工，进行后备干部人才培养，制定专项培养计划，通过项目实践、导师辅导等方式提升管理能力。公司通过持续推进新晋管理者及中层管理者培养项目，有序开展卓越经理人启航课程、团队管理工作坊及年度管理人员大会等活动，进一步强化管理者梯队建设，提升管理团队整体工作效能。

## 4、优秀大学生培养

开启第四期“蜂芒闪耀，智链未来”人才计划，针对公司招聘的985、211、双一流高校优秀应届毕业生，组织“蜜蜂训练营”系列专项课程，推行轮岗培养、导师制帮扶等模式，助力应届生快速完成从“校园人”到“职场人”的角色转变，拓宽职业视野，全面提升综合素养与岗位胜任力，为公司储备核心青年人才。

## 5、职业发展支持

(1) 双通道发展路径：为员工提供技术和管理双通道发展路径，满足不同职业规划需求。

(2) 绩效评估与反馈：建立科学、公正的绩效评估体系，定期对员工工作表现进行全面评估，及时反馈工作亮点与改进方向，明确员工成长重点，助力员工学习提升，持续提升员工的工作质量与效率。

## 6、数字化学习平台

(1) 在线学习平台：提供各岗位相关的在线课程和学习资源，员工可以进行自主学习。

(2) 知识共享社区：建立内部知识共享平台，鼓励员工分享经验和最佳实践。

#### 7、产学研项目

积极引进优质高校资源，建立稳定的产学研合作机制，重点开展联合科研、人才培养、实践基地建设等合作项目，推动技术创新与成果转化，实现校企优势互补、互利共赢。

#### 8、优秀实践分享

持续秉持开放共享理念，营造浓厚学习氛围，深挖内部优秀讲师资源，紧密结合内部业务与项目场景，强化公司内部优秀经验、技术成果交流互鉴。通过内部分享、跨部门协同，推动新技术、新知识、宝贵经验在企业内部高效传递与落地应用，切实提升工作效能，助力公司技术创新与业务模式迭代升级。

#### 9、企业参访和游学

外派员工到优秀的上市公司和标杆企业开展进行学习和访问，重点学习上市企业的规范化运营管理经验、先进管理模式及成功业务实践，引入外部先进视角，拓宽员工职业视野，激发创新思维，并学以致用，持续创新和改进工作，提升工作效率与管理水平，为公司高质量发展注入新活力。

#### 10、宣传类培训

针对公司新增及优化的管理制度、业务流程、新系统、新平台、新工具等内容，及时开展宣传、培训与推广工作，确保每位员工全面掌握相关内容、熟练运用相关工具，助力员工提升工作效率，保障公司各项工作规范、高效推进。

### 4、劳务外包情况

适用 不适用

## 十一、公司利润分配及资本公积金转增股本情况

报告期内利润分配政策，特别是现金分红政策的制定、执行或调整情况

适用 不适用

公司管理层、董事会根据公司的盈利情况、资金需求和股东回报规划并结合《公司章程》的有关规定提出建议、并对其合理性进行充分讨论，拟定利润分配预案，经董事会过半数以上董事表决通过后提交股东会审议批准。独立董事可以征集中小股东的意见，提出分红提案，并直接提交董事会审议。审计委员会应当对董事会和管理层执行公司利润分配政策和股东回报规划的情况及决策程序进行监督。

董事会制定现金分红具体方案时，应认真研究和论证公司现金分红的时机、条件和最低比例、调整的条件及其决策程序要求等事宜。

股东会对现金分红具体方案进行审议前，公司通过网络、电话、邮件等多种渠道主动与股东特别是中小股东进行沟通和交流，充分听取中小股东的意见和诉求，及时答复中小股东关心的问题。股东会对现金分红具体方案进行审议时，应当提供网络投票表决或其他方式为社会公众股东参加股东会提供便利。公司董事会和公司股东亦可以征集股东投票权。股东会在审议利润分配方案需经出席股东会的股东所持表决权的二分之一以上通过。

具体执行情况为：2025年4月25日公司召开了第四届董事会第五次会议、第四届监事会第四次会议，审议通过了《关于2024年度利润分配及资本公积金转增股本预案的议案》，结合公司的经营情况、利润分配情况以及2025年资金安排计划和发展规划，在兼顾公司发展、未来投资计划及股东利益的前提下，公司董事会制定2024年度利润分配预案为：每10股派发现金红利1元（含税），不送红股，同时进行资本公积金转增股本，向全体股东每10股转增3股。该分配方案经2024年年度股东大会审议通过后，已于2025年7月17日实施完毕。

现金分红政策的专项说明	
是否符合公司章程的规定或股东会决议的要求：	是
分红标准和比例是否明确和清晰：	是
相关的决策程序和机制是否完备：	是
独立董事是否履职尽责并发挥了应有的作用：	是
公司未进行现金分红的，应当披露具体原因，以及下一步为增强投资者回报水平拟采取的举措：	不适用
中小股东是否有充分表达意见和诉求的机会，其合法权益是否得到了充分保护：	是
现金分红政策进行调整或变更的，条件及程序是否合规、透明：	不适用

公司报告期利润分配预案及资本公积金转增股本预案与公司章程和分红管理办法等的相关规定一致

是 否 不适用

公司报告期利润分配预案及资本公积金转增股本预案符合公司章程等的相关规定。

本年度利润分配及资本公积金转增股本情况

每10股送红股数（股）	0
每10股派息数（元）（含税）	0.5
每10股转增数（股）	0
分配预案的股本基数（股）	283,614,123
现金分红金额（元）（含税）	14,180,706.15
以其他方式（如回购股份）现金分红金额（元）	32,801,618.30
现金分红总额（含其他方式）（元）	46,982,324.45
可分配利润（元）	561,929,358.18
现金分红总额（含其他方式）占利润分配总额的比例	100.00%

#### 本次现金分红情况

公司发展阶段不易区分但有重大资金支出安排的，进行利润分配时，现金分红在本次利润分配中所占比例最低应达到

20%
<b>利润分配或资本公积金转增预案的详细情况说明</b>
<p>公司董事会根据《公司法》及《公司章程》的相关规定，本次利润分配方案为：2025 年度拟以实施权益分派股权登记日总股本，扣除回购专户已回购股份后的总股本为基数，向全体股东每 10 股派发现金红利 0.50 元（含税），本次不进行资本公积转增股本，亦不派送红股。若以 2026 年 3 月 31 日的总股本剔除回购股份后 283,614,123 股为基数测算，合计派发现金红利 14,180,706.15 元（含税），现金分红总额(含其他方式)占利润分配总额的比例 100%。分红比例达到《上市后三年股东利润分配计划》的相关要求。除前述现金分红外，公司无实施资本公积金、送红股等其他形式的分配方案。上述利润分配预案符合《公司章程》及审议程序的规定，充分保护中小投资者的合法权益，本预案经董事会审议通过，尚需提交股东会审议。</p>

公司报告期内盈利且母公司可供股东分配利润为正但未提出现金红利分配预案

适用 不适用

## 十二、公司股权激励计划、员工持股计划或其他员工激励措施的实施情况

适用 不适用

### 1、股权激励

#### (1) 2019 年限制性股票激励计划

2019 年 9 月 1 日、2019 年 9 月 17 日，公司分别召开公司第二届董事会第五次会议及第二届监事会第三次会议、公司 2019 年第一次临时股东大会，审议通过了《2019 年限制性股票激励计划（修订版）》，经公司股东大会审议通过后，公司在 180 日内向激励对象授予权益，授予日为《股权激励协议》签署日。具体内容详见公司于 2023 年 5 月 11 日在巨潮资讯网（<http://www.cninfo.com.cn>）上披露的招股说明书。

#### (2) 2024 年限制性股票激励计划

2024 年 6 月 7 日，公司召开第三届董事会第二次独立董事专门会议，审议通过《关于公司〈2024 年限制性股票激励计划（草案）〉及摘要的议案》《关于公司〈2024 年限制性股票激励计划实施考核管理办法〉的议案》《关于核查公司〈2024 年限制性股票激励计划激励对象名单〉的议案》。

2024 年 6 月 12 日，公司召开第三届董事会第二十二次会议，审议通过《关于公司〈2024 年限制性股票激励计划（草案）〉及摘要的议案》《关于公司〈2024 年限制性股票激励计划实施考核管理办法〉的议案》《关于提请股东大会授权董事会办理 2024 年限制性股票激励计划有关事项的议案》及《关于提议召开公司 2024 年第一次临时股东大会的议案》。关联董事根据《公司法》等法律、法规和规范性文件以及《公司章程》的有关规定回避表决。公司独立董事肖世练先生作为征集人就本激励计划相关议案依法采取无偿方式向公司全体股东公开征集表决权。

同日，公司召开第三届监事会第十五次会议，审议通过《关于公司〈2024 年限制性股票激励计划（草案）〉及摘要的议案》《关于公司〈2024 年限制性股票激励计划实施考核管理办法〉的议案》及《关于核查公司〈2024 年限制性股票激励计划激励对象名单〉的议案》等。公司监事会就本激励计划相关事项发表了核查意见。

2024年6月13日至2024年6月22日，公司对授予的激励对象名单的姓名和职务在公司内部进行了公示。在公示期内，公司监事会收到了部分员工希望成为授予激励对象的诉求，并根据相关法规进行了解释和说明。截至公示期满，未收到对激励计划拟激励对象提出的其他异议。

2024年7月1日，公司召开2024年第一次临时股东大会，审议通过《关于公司〈2024年限制性股票激励计划（草案）〉及摘要的议案》《关于公司〈2024年限制性股票激励计划实施考核管理办法〉的议案》《关于提请股东大会授权董事会办理2024年限制性股票激励计划有关事项的议案》。公司2024年限制性股票激励计划获得批准，董事会被授权确定授予日、在激励对象符合条件时向激励对象授予限制性股票，并办理授予所必需的全部事宜。并披露了《关于2024年限制性股票激励计划内幕信息知情人及激励对象买卖公司股票情况的自查报告》。

2024年7月18日，公司分别召开第三届董事会第三次独立董事专门会议、第三届董事会第二十三次会议、第三届监事会第十六次会议，审议并通过《关于向激励对象首次授予限制性股票的议案》。监事会对本次授予限制性股票的激励对象名单进行审核并发表了核查意见。

2024年9月3日，完成2024年限制性股票激励计划第一类限制性股票的授予登记工作。

2025年6月11日，公司分别召开第四届董事会第三次独立董事专门会议、第四届董事会第六次会议、第四届监事会第五次会议，审议通过了《关于2024年限制性股票激励计划首次授予部分第一个解除限售期解除限售条件未成就、第一个归属期归属条件未成就、回购注销及作废部分限制性股票相关事项的议案》《关于调整2024年限制性股票激励计划公司层面业绩考核目标的议案》《关于召开公司2025年第一次临时股东大会的议案》。公司董事会独立董事专门会议发表了审核意见，监事会发表了核查意见。

2025年6月30日，公司召开2025年第一次临时股东大会，审议通过了《关于2024年限制性股票激励计划首次授予部分第一个解除限售期解除限售条件未成就、第一个归属期归属条件未成就、回购注销及作废部分限制性股票相关事项的议案》《关于调整2024年限制性股票激励计划公司层面业绩考核目标的议案》。鉴于公司第一类限制性股票第一个解除限售期因2024年度业绩考核目标未达成不能解除限售，公司股东大会同意将激励对象第一类限制性股票第一个解除限售期已获授但尚未解除限售的限制性股票予以回购注销，回购价格为授予价格加上中国人民银行公布的同期存款基准利率计算的利息。

同日，公司在巨潮资讯网（[www.cninfo.com.cn](http://www.cninfo.com.cn)）披露了《关于减少注册资本暨通知债权人公告》，就本次注销部分股份将涉及注册资本减少履行通知债权人程序。自该公告披露之日起45日内，公司未收到相关债权人关于清偿债务或者提供相应担保的要求。

2025年7月2日，公司在巨潮资讯网（www.cninfo.com.cn）披露了《关于2024年限制性股票激励计划预留权益失效的公告》，公司2024年限制性股票激励计划中预留的33.50万股第二类限制性股票自公司2024年第一次临时股东大会审议后的12个月内未明确激励对象，预留权益失效。

公司于2025年9月4日在中国证券登记结算有限责任公司深圳分公司办理完成2024年限制性股票激励计划第一类限制性股票的回购注销手续，回购注销266,500股第一类限制性股票。本次回购注销完成后，公司总股本由285,860,403变更为285,593,903股。

### （3）2025年限制性股票激励计划

2025年8月8日，公司召开第四届董事会第四次独立董事专门会议，审议并通过《关于公司〈2025年限制性股票激励计划（草案）〉及摘要的议案》《关于公司〈2025年限制性股票激励计划实施考核管理办法〉的议案》《关于核查公司〈2025年限制性股票激励计划激励对象名单〉的议案》。

2025年8月20日，公司召开第四届董事会第八次会议，审议并通过《关于公司〈2025年限制性股票激励计划（草案）〉及摘要的议案》《关于公司〈2025年限制性股票激励计划实施考核管理办法〉的议案》《关于提请股东大会授权董事会办理2025年限制性股票激励计划有关事项的议案》及《关于召开公司2025年第二次临时股东大会的议案》。关联董事根据《公司法》等法律、法规和规范性文件以及《公司章程》的有关规定回避表决。

同日，公司召开第四届监事会第七次会议，审议并通过《关于公司〈2025年限制性股票激励计划（草案）〉及摘要的议案》《关于公司〈2025年限制性股票激励计划实施考核管理办法〉的议案》《关于核查公司〈2025年限制性股票激励计划激励对象名单〉的议案》。公司监事会就本激励计划相关事项发表了核查意见。

公司对授予的激励对象名单的姓名和职务在公司内部进行了公示，公示期为自2025年8月22日起至2025年8月31日止。截至公示期满，公司监事会未收到任何人对本次拟激励对象名单提出异议，无反馈记录。公司于2025年9月2日披露了《监事会关于2025年限制性股票激励计划首次授予激励对象名单的公示情况说明及核查意见》。

2025年9月9日，公司召开2025年第二次临时股东大会，审议通过《关于公司〈2025年限制性股票激励计划（草案）〉及摘要的议案》《关于公司〈2025年限制性股票激励计划实施考核管理办法〉的议案》《关于提请股东大会授权董事会办理2025年限制性股票激励计划有关事项的议案》，公司2025年限制性股票激励计划获得批准。并披露了《关于2025年限制性股票激励计划内幕信息知情人及激励对象买卖公司股票情况的自查报告》。

2025年9月17日，公司分别召开第四届董事会第五次独立董事专门会议、第四届董事会第九次会议、第四届监事会第八次会议，审议并通过《关于向激励对象授予限制性股票的议案》。监事会对本次授予限制性股票的激励对象名单进行审核并发表了核查意见。

2025 年 11 月 10 日，完成 2025 年限制性股票激励计划第一类限制性股票的授予登记工作。

#### **(4) 根据 2024 年度权益分派方案，公司相应调整了 2024 年限制性股票激励计划的数量及价格**

2025 年 4 月 25 日，公司分别召开第四届董事会第五次会议、第四届监事会第四次会议；2025 年 5 月 20 日，公司召开 2024 年年度股东大会，分别审议并通过《关于 2024 年度利润分配及资本公积金转增股本预案的议案》，截至 2025 年 3 月 31 日，公司总股本为 220,385,490 股，以扣减回购专用证券账户中股份数 1,874,880 股后的股本，即 218,510,610 股作为基数，向全体股东每 10 股派发现金红利 1 元（含税），合计派发现金红利 21,851,061 元（含税），同时进行资本公积金转增股本，向全体股东每 10 股转增 3 股，合计转增 65,553,183 股。转增后公司总股本将增加至 285,938,673 股。在本次利润分配及资本公积金转增股本预案公告后至实施前，若公司享有利润分配权的股份总额由于可转债转股、股份回购、股权激励行权等原因而发生变化时，公司将按照分配比例不变、每股转增比例不变的原则对分配总额及转增数量进行调整。

2025 年 7 月 10 日，公司披露了《2024 年年度权益分派实施公告》，因公司处于 2025 年回购股份期间，自 2025 年 4 月 28 日《关于 2024 年度利润分配及资本公积金转增股本预案的公告》披露至本次权益分派实施申请的前一交易日（2025 年 7 月 7 日）期间，公司已通过回购专用证券账户以集中竞价交易方式累计回购公司股份 2,135,780 股（含 2024 年回购股份数量），回购股份不享有利润分配的权利，也不参与资本公积金转增股本。以公司总股本 220,385,490 股扣减回购专用证券账户股份 2,135,780 后的股本，即 218,249,710 股作为基数，向全体股东每 10 股派发现金红利 1 元（含税），合计派发现金红利 21,824,971 元（含税），同时进行资本公积金转增股本，全体股东每 10 股转增 3 股，合计转增 65,474,913 股股份。2024 年限制性股票激励计划第一类限制性股票数量增加了 123,000 股，截至 2025 年 7 月 17 日，公司已完成 2024 年权益分派，转增后公司总股本增加至 285,860,403 股。

2025 年 6 月 11 日，公司分别召开第四届董事会第三次独立董事专门会议、第四届董事会第六次会议、第四届监事会第五次会议；2025 年 6 月 30 日，公司召开了 2025 年第一次临时股东大会，分别审议通过《关于 2024 年限制性股票激励计划首次授予部分第一个解除限售期解除限售条件未成就、第一个归属期归属条件未成就、回购注销及作废部分限制性股票相关事项的议案》、《关于调整 2024 年限制性股票激励计划公司层面业绩考核目标的议案》。鉴于公司第一类限制性股票第一个解除限售期因 2024 年度业绩考核目标未达成不能解除限售，公司股东大会同意将激励对象第一类限制性股票第一个解除限售期已获授但尚未解除限售的限制性股票予以回购注销，回购价格为授予价格加上中国人民银行公布的同期存款基准利率计算的利息。本次回购注销共涉及 12 名激励对象，回购注销 266,500 股第一类限制性股票，回购价格为 7.32 元/股。公司于 2025 年 9 月 4 日在中国证券登记结算有限责任公司深圳分公司办理完成第一类限制性股票的回购注销手续。本次回购注销完成后，公司总股本由 285,860,403 变更为 285,593,903 股。

董事、高级管理人员获得的股权激励

适用 不适用

单位：股

姓名	职务	年初持有股票期权数量	报告期新授予股票期权数量	报告期内可行权股数	报告期内已行权股数	报告期内已行权股数行权价格（元/股）	期末持有股票期权数量	报告期末市价（元/股）	期初持有限制性股票数量	本期已解锁股份数量	报告期新授予限制性股票数量	限制性股票的授予价格（元/股）	期末持有限制性股票数量
丁惊雷	董事、副总经理	0	0	0	0	0	0	0	50,000	0	25,000	18.58	57,500
韦子军	董事、副总经理兼董事会秘书	0	0	0	0	0	0	0	70,000	0	65,000	18.58	110,500
余彧	副总经理	0	0	0	0	0	0	0	50,000	0	50,000	18.58	82,500
邱丽莹	副总经理、财务总监	0	0	0	0	0	0	0	25,000	0	30,000	18.58	46,250
赵小迪	副总经理	0	0	0	0	0	0	0	0	0	30,000	18.58	30,000
合计	--	0	0	0	0	--	0	--	195,000	0	200,000	--	326,750
备注（如有）	公司实施 2024 年度权益分派，以资本公积金向全体股东每 10 股转增 3 股；同时，因 2024 年度业绩考核目标未达成，公司 2024 年限制性股票激励计划第一类限制性股票第一个解除限售期不符合解除限售条件，公司对该批次已获授但尚未解除限售的第一类限制性股票予以回购注销。此外，公司已完成 2025 年限制性股票激励计划限制性股票的授予登记工作。上表所列期末持有限制性股票数量变动，系受上述 2024 年资本公积转增、2024 年限制性股票回购注销及 2025 年限制性股票激励计划授予事项共同因素影响。												

#### 高级管理人员的考评机制及激励情况

公司已建立《人力资源管理制度》《员工积分制管理办法》《管理人员绩效管理办法》《员工晋升调动管理办法》等一系列管理制度，形成完善的管理体系。公司以全面薪酬管理体系为基础，实施动态薪酬调整机制，通过积分制对高级管理人员的履职表现、能力提升与工作成果进行评价，结合贡献价值模型，将高级管理人员薪酬与个人业绩、产品质量及公司整体经营效益深度绑定。

公司鼓励高级管理人员积极创新、主动创造价值，坚持经营目标与绩效考核紧密挂钩，合理赋予管理层战略执行与资源统筹权限。公司薪酬体系主要包括基本工资、绩效奖金及股权激励三大模块，分配机制向业绩优良、创新贡献突出的核心管理人员倾斜，在赋予管理层更大价值创造空间的同时，通过中长期激励持续激发高级管理人员的活力，实现个人价值提升与公司高质量发展的良性互动。

公司高级管理人员的绩效考评工作在总经理指挥下由人力资源部具体组织实施，主要包括年度工作述职、360 度评估反馈及关键业绩指标完成情况考核等环节，高级管理人员年度绩效奖金与综合考评结果直接挂钩。

## 2、员工持股计划的实施情况

适用 不适用

## 3、其他员工激励措施

适用 不适用

# 十三、报告期内的内部控制制度建设及实施情况

## 1、内部控制建设及实施情况

(1) 根据《企业内部控制基本规范》及配套指引的规定，公司已建立健全治理架构与经营管理体系，结合业务实际合理设置部门与岗位，明确各层级职责权限，形成决策、执行、监督相互分离，有效制衡的内控体系。在管理层的统一领导下，各职能部门依法依规履职，保障公司经营管理规范、高效运行。

(2) 公司经营活动都有必要的控制政策和程序，对包括资金、采购、销售、合同、研发、担保、关联交易、财务报告、对外投资等在内的经营活动和事项制定相应的制度和规定，确保各业务活动规范运作，并根据外部环境变化和内部发展需求，持续进行动态优化和调整。

(3) 在监督评价层面，公司董事会下设审计委员会，审计委员会下设独立的内部审计部门，该部门直接对审计委员会负责并报告工作。内审部配备专职的审计人员，严格按照公司《内部审计制度》，采用日常监督、专项检查或定期与不定期的监督检查等方式，对公司经营活动开展监督核查，并对公司内部控制制度的健全性与执行有效性进行客观评价。

## 2、报告期内发现的内部控制重大缺陷的具体情况

是 否

# 十四、公司报告期内对子公司的管理控制情况

公司名称	整合计划	整合进展	整合中遇到的问题	已采取的解决措施	解决进展	后续解决计划
不适用	不适用	不适用	不适用	不适用	不适用	不适用

对子公司的管理控制存在异常

是 否

## 十五、内部控制评价报告及内部控制审计报告

### 1、内控评价报告

内部控制评价报告全文披露日期	2026 年 04 月 28 日	
内部控制评价报告全文披露索引	巨潮资讯网 (www.cninfo.com.cn) 《蜂助手股份有限公司 2025 年度内部控制自我评价报告》	
纳入评价范围单位资产总额占公司合并财务报表资产总额的比例	100.00%	
纳入评价范围单位营业收入占公司合并财务报表营业收入的比例	100.00%	
缺陷认定标准		
类别	财务报告	非财务报告
定性标准	<p>公司确定的财务报告内部控制缺陷评价的定性标准如下：</p> <p>1、重大缺陷：①公司董事、监事和高级管理人员的舞弊行为；②公司更正已公布的财务报告；③注册会计师发现的却未被公司内部控制识别的当期财务报告中的重大错报；④公司的对外财务报告和财务报告内部控制监督无效。</p> <p>2、重要缺陷：①未建立反舞弊程序和控制措施；②对于非常规或特殊交易的账务处理没有建立相应的控制机制或没有实施且没有相应的补偿性控制；③对于期末财务报告过程的控制存在一项或多项缺陷且不能合理保证编制的财务报表达到真实、准确的目标。</p> <p>3、一般缺陷：指除上述重大缺陷、重要缺陷之外的其他控制缺陷。</p>	<p>公司确定的非财务报告内部控制缺陷评价的定性标准如下：</p> <p>1、重大缺陷：①公司决策程序不科学导致重大决策失败；②违犯国家法律、法规；③重大偏离预算；④制度缺失导致系统性失效；⑤前期重大缺陷不能得到整改；⑥管理人员和技术人员流失严重；⑦其他对公司负面影响重大的情形。</p> <p>2、重要缺陷：①公司决策程序不科学导致决策失败；②违反行业规范；③部分偏离预算；④制度缺失导致系统性运行障碍；⑤前期重要缺陷不能得到整改；⑥公司关键岗位人员流失严重；⑦其他对公司负面影响重要的情形。</p> <p>3、一般缺陷：指除上述重大缺陷、重要缺陷之外的其他控制缺陷。</p>
定量标准	<p>公司确定的财务报告内部控制缺陷评价的定量标准如下：</p> <p>1、内部控制缺陷导致或可能导致的损失与资产管理相关的，以资产总额指标衡量。①重大缺陷：错报金额<math>\geq</math>资产总额*1%；②重要缺陷：资产总额*1%<math>&gt;</math>错报金额<math>\geq</math>资产总额*0.5%；③一般缺陷：错报金额<math>&lt;</math>资产总额*0.5%；</p> <p>2、内部控制缺陷导致或可能导致的损失与利润表相关的，以利润总额指标衡量。①重大缺陷：错报金额<math>\geq</math>利润总额*5%；②重要缺陷：利润总额*5%<math>&gt;</math>错报金额<math>\geq</math>利润总额*3%；③一般缺陷：错报金额<math>&lt;</math>利润总额*3%。</p> <p>（注：定量标准中所指的财务指标值均为公司年度经审计的合并报表数据）</p>	<p>公司确定的非财务报告内部控制缺陷评价的定量标准如下：</p> <p>内部控制缺陷导致或可能导致的直接经济损失金额，①重大缺陷：直接经济损失金额<math>\geq</math>资产总额*1%；②重要缺陷：资产总额*1%<math>&gt;</math>直接经济损失金额<math>\geq</math>资产总额*0.5%；③一般缺陷：直接经济损失金额<math>&lt;</math>资产总额*0.5%；</p> <p>（注：定量标准中所指的财务指标值均为公司年度经审计的合并报表数据）</p>
财务报告重大缺陷数量（个）	0	
非财务报告重大缺陷数量（个）	0	
财务报告重要缺陷数量（个）	0	

非财务报告重要缺陷数量（个）	0
----------------	---

## 2、内部控制审计报告

适用 不适用

内部控制审计报告中的审议意见段	
蜂助手于 2025 年 12 月 31 日按照《企业内部控制基本规范》和相关规定在所有重大方面保持了有效的财务报告内部控制。	
内控审计报告披露情况	披露
内部控制审计报告全文披露日期	2026 年 04 月 28 日
内部控制审计报告全文披露索引	巨潮资讯网（www.cninfo.com.cn）《蜂助手股份有限公司内部控制审计报告》
内控审计报告意见类型	标准无保留意见
非财务报告是否存在重大缺陷	否

会计师事务所是否出具非标准意见的内部控制审计报告

是 否

会计师事务所出具的内部控制审计报告与董事会的自我评价报告意见是否一致

是 否

报告期或上年度是否被出具内部控制非标准审计意见

是 否

## 十六、上市公司治理专项行动自查问题整改情况

无

## 十七、环境信息披露情况

上市公司及其主要子公司是否纳入环境信息依法披露企业名单

是 否

## 十八、社会责任情况

公司始终将员工、投资者、客户等利益相关方的权益保障作为企业发展的重要基石，建立健全全维度权益保障体系，实现与各利益相关方的共赢发展。

### 1、员工权益保障

公司遵守《劳动法》《劳动合同法》等相关法律法规，切实保障员工合法权益结合行业发展水平与公司经营业绩，建立具有市场竞争力的薪酬体系，实现薪酬与岗位价值、工作绩效、公司发展的联动增长；为员工足额缴纳五险一金，同时完善补充福利体系，提供带薪年假、法定节假日福利、年度健康体检、月度福利补贴等多元化福利，切实保障员工生活与健康权益；实施多元化激励机制，充分调动员工工作积极性与创造力。打造多元化员工文化活动体系，本年度组织开展球类联赛、趣味运动会、年度团建、节日主题活动等各类文体活动，丰富员工业余生活，增强团队凝聚力与归属

感；高度重视员工身心健康，设立员工关怀机制，针对办公场景开展常态化安全巡检、环境消杀等工作，打造安全、舒适的办公环境；针对新员工开展系统化岗前培训，针对在职员工提供技术提升、管理能力等多维度内外部培训课程；完善管理岗、技术岗双轨晋升通道，明确岗位晋升标准与发展路径，为员工提供公平、广阔的职业发展空间，实现员工个人成长与企业发展的深度融合。

## 2、投资者权益保障

公司严格遵守相关法律法规和监管要求，及时、准确、完整地披露公司的财务状况、经营成果、重大事项等信息，确保投资者能够获取充分的决策依据。持续完善股东会、董事会、经营管理层各司其职、规范运作、有效制衡的公司治理结构，严格按照法律法规及公司章程履行各项议事程序；不断优化内部控制体系，围绕资金管理、投资决策、风险防控等关键环节完善制度流程，开展常态化内控检查与整改，有效防范经营管理风险，保障公司资产安全与规范运营。严格执行信息披露相关规定，坚持及时、准确、完整、公平的信息披露原则，通过证券交易所指定信息披露平台发布定期报告、临时公告等信息，全面、真实反映公司财务状况、经营成果、重大经营决策等情况，保障投资者的知情权。建立多渠道、常态化的投资者沟通机制，通过投资者热线、投资者关系互动平台、公司官网及官方新媒体平台、现场调研等方式，及时解答投资者疑问，加强与投资者的双向沟通，提升公司运营透明度。立足公司核心业务，制定科学合理的发展战略，稳步推进业务布局与市场拓展，努力提升公司持续盈利能力与经营质量，为投资者创造长期稳定的投资价值；结合公司盈利状况、现金流水平及长远发展规划，严格按照公司章程及利润分配相关制度，制定并执行合理的利润分配方案，积极以现金分红等方式回馈投资者，切实维护投资者的投资回报权益。

## 3、客户权益保障

围绕数字商品综合运营、物联网流量运营及解决方案、云终端技术研发及算力运营等核心业务，持续加大研发投入，聚焦客户需求开展技术创新与产品迭代，不断提升产品性能、稳定性与适配性；建立全流程服务质量管理体系，从客户对接、方案设计、产品交付到售后支撑实施标准化管理，针对不同行业客户的个性化需求提供定制化解决方案，为客户提供便捷、高效、专业的全链路服务。设立专门的售后部门，建立客户问题快速响应与闭环处理机制，对客户的咨询、诉求及投诉进行全程跟踪、及时处理与反馈，确保客户问题得到高效妥善解决。高度重视客户数据安全和隐私保护，采取了一系列严格的数据安全措施，包括数据加密、访问控制、数据备份等，确保客户数据的安全存储和传输。严格遵守相关法律法规，规范数据的收集、使用和共享行为，未经客户授权，绝不将客户数据用于其他商业目的，切实保护客户的隐私权益。

## 十九、巩固拓展脱贫攻坚成果、乡村振兴的情况

公司积极承担社会责任，积极响应国家乡村振兴战略部署，主动履行企业公益责任，结合自身资源优势开展多元化公益慈善活动，同时关注特殊群体权益，以实际行动传递企业温暖，助力社会和谐发展。报告期内，公司通过深圳市慈善会定向捐赠 10 万元用于“鹏城古树传承计划”，以实际行动助力生态保护与文化传承；此外，公司各业务板块通过天猫店、京东 POP 店等平台累计参与公益捐赠，捐赠款项定向用于各类公益项目，持续践行企业社会担当。公司高度关注残障群体，通过与助残机构合作，为残障人士提供就业培训和就业机会，帮助他们融入社会，实现自我价值，获得了“梦想起航，共筑和谐”残疾人帮扶性就业基地颁发的“爱心助残企业”奖牌。公司党支部牵头组织开展系列公益关爱活动，结合传统节日走访慰问社区退休老党员、孤寡老人，为其送上生活物资与节日关怀，传承尊老敬老的传统美德；积极参与所在社区的公益共建活动，助力社区环境整治、文化建设等工作，推动企业发展与社区建设的深度融合。

## 第五节 重要事项

### 一、承诺事项履行情况

#### 1、公司实际控制人、股东、关联方、收购人以及公司等承诺相关方在报告期内履行完毕及截至报告期末尚未履行完毕的承诺事项

适用 不适用

承诺事由	承诺方	承诺类型	承诺内容	承诺时间	承诺期限	履行情况
收购报告书或权益变动报告书中所作承诺	不适用					
资产重组时所作承诺	不适用					
首次公开发行或再融资时所作承诺	罗洪鹏、吴雪锋、陈虹燕、赣州蜂助手资产管理合伙企业（有限合伙）、广州诺为特投资合伙企业（有限合伙）	股份限售	1、自公司本次发行并在证券交易所上市之日起 36 个月内，本人/本企业不转让或者委托他人管理本人/本企业直接或间接持有的公司本次发行前已发行的股份，也不由公司回购本人/本企业持有的前述股份； 2、持有公司股票锁定期届满后 2 年内减持公司股票，股票减持的价格不低于公司首次公开发行股票的发价价格（公司上市后发现有派发现金红利、送股、转增股本、增发新股等事项的，以相应调整后的价格为基数，以下简称“发价价”）；若公司上市后 6 个月内公司股票连续 20 个交易日的收盘	2023 年 05 月 17 日	2026 年 5 月 16 日	正常履行

			价均低于发行价，或者公司上市后 6 个月期末（即 2023 年 11 月 17 日，如该日不是交易日，则为该日后第一个交易日）股票收盘价低于发行价，本人/本企业持有公司股票锁定期限将自动延长 6 个月。			
	罗洪鹏、韦子军、丁惊雷及邱丽莹	股份限售和减持	<p>1、自公司本次发行并在证券交易所上市之日起 36 个月内，不转让或者委托他人管理本人直接或间接持有的公司本次发行前已发行的股份；也不由公司回购本人所持有前述股份。</p> <p>2、本人所持公司股票在锁定期满后两年内减持的，其减持价格不低于发行价；公司股票上市后 6 个月内如公司股票任意连续 20 个交易日的收盘价均低于发行价，或者上市后 6 个月期末（2023 年 11 月 17 日，非交易日顺延）收盘价低于发行价，本人持有上述公司股份的锁定期限自动延长 6 个月。如公司股票上市后发生派息、送股、转增股本、增发新股或配股等除权、除息行为的，则上</p>	2023 年 05 月 17 日	2026 年 5 月 16 日	正常履行

			<p>述发行价进行相应调整。本人不因职务变更、离职等原因，而放弃履行本条承诺。</p> <p>3、本人在担任公司的董事和/或高级管理人员期间，每年转让本人直接或间接持有公司的股份不超过本人直接或间接持有的公司股份总数的 25%；本人在离职后 6 个月内不转让本人直接或间接持有的公司股份。在任期届满前离职的，在本人就任时确定的任期内，每年转让的股份不超过本人直接或间接持有公司股份总数的 25%，且任期届满后 6 个月内不转让本人直接或间接持有的公司股份。</p> <p>4、本人减持公司股份时，将严格遵守《上市公司股东、董监高减持股份的若干规定》《深圳证券交易所上市公司股东及董事、监事、高级管理人员减持股份实施细则》的相关规定实施。若中国证监会和深圳证券交易所在本人减持公司股份前有其他规定的，则本人承诺将严格遵守本人减持公司股份</p>			
--	--	--	-------------------------------------------------------------------------------------------------------------------------------------------------------------------------------------------------------------------------------------------------------------------------------------------------------------------------------------------------------------------------------------	--	--	--

			时有效的规定实施减持。			
	区锦棠	股份限售和减持	<p>1、自公司本次发行并在证券交易所上市之日起 12 个月内，不转让或者委托他人管理本人直接或间接持有的公司本次发行前已发行的股份；也不由公司回购本人所持有前述股份。</p> <p>2、本人所持公司股票在锁定期满后两年内减持的，其减持价格不低于发行价；公司股票上市后 6 个月内如公司股票任意连续 20 个交易日的收盘价均低于发行价，或者上市后 6 个月期末（2023 年 11 月 17 日，非交易日顺延）收盘价低于发行价，本人持有上述公司股份的锁定期自动延长 6 个月。如公司股票上市后发生派息、送股、转增股本、增发新股或配股等除权、除息行为的，则上述发行价进行相应调整。本人不因职务变更、离职等原因，而放弃履行本条承诺。</p> <p>3、本人在担任公司的董事和/或高级管理人员期间，每年转让本人直接或间接持有公司的股份不超过本人直</p>	2023 年 05 月 17 日	<p>1、承诺期限至 2024/5/16；</p> <p>2、锁定期届满后两年内；</p> <p>3/4、长期有效。</p>	<p>1、前述第 1 项承诺已履行完毕；</p> <p>2/3/4、正常履行中。</p>

			<p>接或间接持有的公司股份总数的 25%；本人在离职后 6 个月内不转让本人直接或间接持有的公司股份。在任期届满前离职的，在本人就任时确定的任期内，每年转让的股份不超过本人直接或间接持有公司股份总数的 25%，且任期届满后 6 个月内不转让本人直接或间接持有的公司股份。4、本人减持公司股份时，将严格遵守《上市公司股东、董监高减持股份的若干规定》《深圳证券交易所上市公司股东及董事、监事、高级管理人员减持股份实施细则》的相关规定实施。若中国证监会和深圳证券交易所在本人减持公司股份前有其他规定的，则本人承诺将严格遵守本人减持公司股份时有效的规定实施减持。</p>			
	<p>姚超创、王照良、雷大明（雷大明于 2023 年 5 月不再担任公司职工代表监事，姚超创、王照良于 2025 年 12 月不再担任公司监事会主席、监事，下同）</p>	<p>股份限售和减持</p>	<p>1、自公司本次发行并在证券交易所上市之日起 36 个月内，不转让或者委托他人管理本人直接或间接持有的公司本次发行前已发行的股份；也不由公司回购本人所</p>	<p>2023 年 05 月 17 日</p>	<p>2026 年 5 月 16 日</p>	<p>正常履行</p>

			<p>持有上述股份。</p> <p>2、本人在担任公司的监事期间，每年转让本人直接或间接持有公司的股份不超过本人直接或间接持有的公司股份总数的 25%；本人在离职后 6 个月内不转让本人直接或间接持有的公司股份。在任期届满前离职的，在本人就任时确定的任期内，每年转让的股份不超过本人直接或间接持有公司股份总数的 25%，且任期届满后 6 个月内不转让本人直接或间接持有的公司股份。</p> <p>3、本人减持公司股份时，将严格遵守《上市公司股东、董监高减持股份的若干规定》《深圳证券交易所上市公司股东及董事、监事、高级管理人员减持股份实施细则》的相关规定实施。若中国证监会和深圳证券交易所在本人减持公司股份前有其他规定的，则本人承诺将严格遵守本人减持公司股份时有效的规定实施减持。</p>			
	罗洪鹏、吴雪锋、陈虹燕、赣州蜂助手资	股份减持	1、减持条件：对于在本次发行前持有	2023 年 05 月 17 日	锁定期满后两年	正常履行

	<p>产管理合伙企业（有限合伙）、广州诺为特投资合伙企业（有限合伙）</p>		<p>的公司股份，将严格遵守已做出的关于所持公司股票锁定期的承诺，在锁定期内，不出售本次发行前持有的公司股份。所持公司股份在锁定期满后减持的，将在解除锁定股份数量范围内减持。</p> <p>2、减持股份的数量及方式：所持公司股票的锁定期满后两年内减持的，本人/本企业减持所持有的公司股份的数量不超过相关法律、法规、规章的规定限制。本人/本企业减持所持有的公司股份的方式应符合相关法律、法规、规章的规定，包括但不限于二级市场竞价交易、大宗交易、协议转让等。</p> <p>3、减持价格：本人/本企业在锁定期满后两年内减持的，本人/本企业减持公司股份的减持价格不低于发行价（如果因派发现金红利、送股、转增股本、增发新股等原因进行除权、除息的，须按照中国证券监督管理委员会、深圳证券交易所的有关规定作相应调整），且根据深圳证券交易所的相</p>			
--	----------------------------------------	--	-----------------------------------------------------------------------------------------------------------------------------------------------------------------------------------------------------------------------------------------------------------------------------------------------------------------------------------------------------------------------------------	--	--	--

			<p>关交易规则具体确定。4、信息披露：本人/本企业减持公司股份前，将按照《公司法》《证券法》、中国证券监督管理委员会及深圳证券交易所届时有效的规定履行信息披露义务。</p> <p>5、本人/本企业减持公司股份时，将严格遵守《上市公司股东、董监高减持股份的若干规定》《深圳证券交易所上市公司股东及董事、监事、高级管理人员减持股份实施细则》的相关规定实施。若中国证监会和深圳证券交易所在本人/本企业减持公司股份前有其他规定的，则本人/本企业承诺将严格遵守本人/本企业减持公司股份时有效的规定实施减持。</p>			
	<p>海峡创新互联网股份有限公司</p>	<p>股份减持</p>	<p>1、减持条件：对于在本次发行前持有的公司股份，将严格遵守已做出的关于所持公司股票锁定期的承诺，在锁定期内，不出售本次发行前持有的公司股份。所持公司股份在锁定期满后减持的，将在解除锁定股份数量范围内减持。</p>	<p>2023年05月17日</p>	<p>锁定期满后两年</p>	<p>正常履行</p>

			<p>2、减持股份的数量及方式：所持公司股票在锁定期满后两年内减持的，本公司减持所持有的公司股份的数量不超过相关法律、法规、规章的规定限制。本公司减持所持有的公司股份的方式应符合相关法律、法规、规章的规定，包括但不限于二级市场竞价交易、大宗交易、协议转让等。</p> <p>3、减持价格：本公司在锁定期满后两年内减持的，根据深圳证券交易所的相关交易规则具体确定。</p> <p>4、信息披露：本公司减持公司股份前，将按照《公司法》《证券法》、中国证券监督管理委员会及深圳证券交易所届时有效的规定履行信息披露义务。</p> <p>5、本公司减持公司股份时，将严格遵守《上市公司股东、董监高减持股份的若干规定》《深圳证券交易所上市公司股东及董事、监事、高级管理人员减持股份实施细则》的相关规定实施。若中国证监会和深圳证券交易所在本</p>			
--	--	--	---------------------------------------------------------------------------------------------------------------------------------------------------------------------------------------------------------------------------------------------------------------------------------------------------------------------------------------------------------------------------------	--	--	--

			<p>公司减持公司股份前有其他规定的，则本公司承诺将严格遵守本公司减持公司股份时有效的规定实施减持。</p>			
	<p>蜂助手股份有限公司</p>	<p>稳定股价</p>	<p>自公司股票上市之日起三年内，若非因不可抗力、第三方恶意炒作之因素导致公司股票连续 20 个交易日的收盘价均低于公司最近一个会计年度未经审计的每股净资产（每股净资产=合并财务报表中的归属于母公司普通股股东权益合计数÷最近一个会计年度末公司股份总数，下同）时，公司将启动股价稳定措施。在启动稳定股价措施的条件被触发后，将依次采取公司回购股份、控股股东增持及董事（非独立董事）、高级管理人员增持等措施以稳定公司股价，回购或增持价格不超过公司最近一期经审计的每股净资产。稳定股价的具体措施：公司回购股份，公司为稳定股价之目的回购股份，应符合《上市公司回购社会公众股份管理办法（试行）》《关于支持上</p>	<p>2023 年 05 月 17 日</p>	<p>2026 年 5 月 16 日</p>	<p>正常履行</p>

			<p>市公司回购股份的意见》 《深圳证券交易所上市公司回购股份实施细则》等相关法律、法规的规定，且在满足以下条件的情形下履行回购义务：</p> <p>（1）回购结果不会导致公司的股权分布不符合上市条件。</p> <p>（2）单次用于回购的资金金额累计不超过上一年度经审计的归属于母公司所有者净利润的 20%。（3）单一会计年度累计用于回购的资金金额不超过上一年度经审计的归属于母公司所有者净利润的 50%。</p> <p>（4）公司按上述条件实施回购后三个月内再次出现触发回购情形的，在该三个月内不再履行回购义务。</p> <p>公司回购股份的启动程序：</p> <p>（1）公司应在上述启动稳定股价措施的条件触发后 5 个交易日内召开董事会，审议公司是否回购股份以稳定股价及具体的回购方案。</p> <p>（2）董事会如决议不回购，需公告理由；如决议回购，需公告回购方案，并在</p>			
--	--	--	---------------------------------------------------------------------------------------------------------------------------------------------------------------------------------------------------------------------------------------------------------------------------------------------------------------------------------------------------------------------------------------------------------------	--	--	--

			<p>30 个交易日内召开股东大会审议相关回购股份议案。</p> <p>(3) 股东大会审议通过回购股份的相关议案后，公司将依法履行通知债权人和备案程序（如需）。公司股东大会对回购股份做出决议，须经出席会议的股东所持表决权的三分之二以上通过。</p> <p>(4) 公司应在股东大会关于回购股份的决议做出之日开始履行与回购相关法定手续，并在决议做出之日起三个月内实施完毕。回购方案实施完毕后，公司应在依照《中华人民共和国证券法》及其他相关法律法规的规定履行信息披露义务，并在三年内完成回购股份的转让或者注销。如果回购方案实施前公司股价已经不能满足启动稳定公司股价措施条件的，可不再继续实施该方案。</p> <p>约束措施：公司回购股份，如果公司未能履行上述回购股份的承诺，将：</p> <p>(1) 将在股东大会及中国证监会指定报刊上公开说明未履行的具体</p>			
--	--	--	-----------------------------------------------------------------------------------------------------------------------------------------------------------------------------------------------------------------------------------------------------------------------------------------------------------------------------------------------------------------------------------------------	--	--	--

			<p>原因并向股东和社会公众投资者道歉；</p> <p>(2) 提出补充承诺或替代承诺，以尽可能保护公司及投资者的权益；</p> <p>(3) 将上述补充承诺或替代承诺提交公司股东大会审议；</p> <p>(4) 因违反承诺给投资者造成损失的，将依法对投资者进行赔偿。</p>			
	罗洪鹏	稳定股价	<p>自公司股票上市之日起三年内，若非因不可抗力、第三方恶意炒作之因素导致公司股票连续 20 个交易日的收盘价均低于公司最近一个会计年度未经审计的每股净资产（每股净资产=合并财务报表中的归属于母公司普通股股东权益合计数÷最近一个会计年度末公司股份总数，下同）时，公司将启动股价稳定措施。在启动稳定股价措施的条件被触发后，将依次采取公司回购股份、控股股东增持及董事（非独立董事）、高级管理人员增持等措施以稳定公司股价，回购或增持价格不超过公司最近一期经审计的每股净资产。</p>	2023 年 05 月 17 日	2026 年 5 月 16 日	正常履行

			<p>稳定股价的具体措施：公司控股股东增持股份，公司控股股东应在符合《上市公司收购管理办法》等法律法规的条件和要求的前提下，对公司股票进行增持，并在满足以下条件的情形下履行增持义务：</p> <p>（1）公司已采取回购公众股措施，但仍满足触发启动稳定股价措施的条件。</p> <p>（2）增持结果不会导致公司的股权分布不符合上市条件。</p> <p>（3）单次用于增持的资金金额累计不超过公司上市后控股股东累计从公司所获得现金分红金额的 15%。</p> <p>（4）累计用于增持的资金金额不超过公司上市后控股股东累计从公司所获得现金分红金额的 30%。</p> <p>（5）控股股东按上述条件实施增持后三个月内再次出现触发增持情形的，在该三个月内不再履行增持义务。公司将在上述第一条满足后 2 个交易日内向控股股东发出应由控股股东增持股份稳定股价的书面通知。</p>			
--	--	--	--------------------------------------------------------------------------------------------------------------------------------------------------------------------------------------------------------------------------------------------------------------------------------------------------------------------------------------------------------------------------------------------------	--	--	--

			<p>控股股东增持股份的启动程序：</p> <p>(1) 在应由控股股东增持股份稳定股价时，公司控股股东应在收到公司通知后 2 个交易日内，就其是否有增持公司股票的具体计划书面通知公司并由公司进行公告，公告应披露拟增持的数量范围、价格区间、总金额等信息。</p> <p>(2) 控股股东应在增持公告做出之日开始履行与增持相关法定手续，并在依法办理相关手续后 30 个交易日内实施完毕。</p> <p>(3) 增持方案实施完毕后，公司应在 2 个交易日内公告公司股份变动报告。如果公司公告控股股东增持计划后 3 个交易日内其股价已经不能满足启动稳定公司股价措施的条件，控股股东可不再实施上述增持公司股份的计划。</p> <p>约束措施：控股股东增持公司股份，如果控股股东未能履行上述增持公司股份的承诺，将：</p> <p>(1) 在股东大会及中国证监会指定报刊上公开说明未</p>			
--	--	--	-------------------------------------------------------------------------------------------------------------------------------------------------------------------------------------------------------------------------------------------------------------------------------------------------------------------------------------------------------------------------------------------------------	--	--	--

			<p>履行的具体原因并向股东和社会公众投资者道歉；</p> <p>(2) 提出补充承诺或替代承诺，以尽可能保护公司及投资者的权益；</p> <p>(3) 将上述补充承诺或替代承诺提交公司股东大会审议；</p> <p>(4) 因违反承诺给投资者造成损失的，将依法对投资者进行赔偿；</p> <p>(5) 公司有权扣减应向控股股东支付的分红，代控股股东履行上述增持义务，扣减金额不超过控股股东承诺的增持金额上限规定。</p>			
	<p>罗洪鹏、丁惊雷、区锦棠、韦子军、王亚楠、王鸿博（王鸿博于2023年6月不再担任公司董事，下同）、邱丽莹</p>	<p>稳定股价</p>	<p>自公司股票上市之日起三年内，若非因不可抗力、第三方恶意炒作之因素导致公司股票连续 20 个交易日的收盘价均低于公司最近一个会计年度未经审计的每股净资产（每股净资产=合并财务报表中的归属于母公司普通股股东权益合计数÷最近一个会计年度末公司股份总数，下同）时，公司将启动股价稳定措施。在启动稳定股价措施的条件被触发后，将依次采取公司回购股</p>	<p>2023年05月17日</p>	<p>2026年5月16日</p>	<p>正常履行</p>

			<p>份、控股股东增持及董事（非独立董事）、高级管理人员增持等措施以稳定公司股价，回购或增持价格不超过公司最近一期经审计的每股净资产。稳定股价的具体措施：董事、高级管理人员增持股份的启动程序，</p> <p>（1）在应由董事、高级管理人员增持股份稳定股价时，有增持义务的公司董事、高级管理人员应在收到公司通知后 2 个交易日内，就其是否有增持公司股票的具体计划书面通知公司并由公司进行公告，公告应披露拟增持的数量范围、价格区间、总金额等信息。</p> <p>（2）有增持义务的公司董事、高级管理人员应在增持公告做出之日开始履行与增持相关法定手续，并在依法办理相关手续后 30 个交易日内实施完毕。（3）增持方案实施完毕后，公司应在 2 个交易日内公告公司股份变动报告。如果公司公告增持计划后 3 个交易日内其股价已经不足启动稳定公</p>			
--	--	--	-----------------------------------------------------------------------------------------------------------------------------------------------------------------------------------------------------------------------------------------------------------------------------------------------------------------------------------------------------------------------------------	--	--	--

			<p>司股价措施的条件的，公司董事（非独立董事）、高级管理人员可不再实施上述增持公司股份的计划。在公司任职的董事（非独立董事）、高级管理人员应根据本预案的规定签署相关承诺。对于未来新聘的董事、高级管理人员，公司将敦促并确保该等董事、高级管理人员履行公司发行上市时董事、高级管理人员已作出的关于稳定股价预案方面的相应承诺要求。约束措施：公司董事（非独立董事）、高级管理人员增持公司股份，如果公司董事（非独立董事）、高级管理人员未能履行上述增持公司股份的承诺，将：</p> <p>（1）在股东大会及中国证监会指定报刊上公开说明未履行的具体原因并向股东和社会公众投资者道歉；</p> <p>（2）公司有权扣减应向董事（非独立董事）、高级管理人员支付的薪酬或津贴，代董事（非独立董事）、高级管理人员履行上述增持义务，扣减金额</p>			
--	--	--	----------------------------------------------------------------------------------------------------------------------------------------------------------------------------------------------------------------------------------------------------------------------------------------------------------------------------------------------------------------------------	--	--	--

			不超过董事（非独立董事）、高级管理人员承诺的增持金额上限规定。若法律、法规、规范性文件及中国证监会或深圳证券交易所对启动股价稳定措施的具体条件、采取的具体措施等有不同规定，或者对公司、控股股东、董事（非独立董事）、高级管理人员因违反上述措施而应承担的相关责任及后果有不同规定的，公司、控股股东、董事（非独立董事）、高级管理人员自愿无条件地遵从该等规定。			
	蜂助手股份有限公司	欺诈发行	如公司不符合发行上市条件，以欺骗手段骗取发行注册并已经发行上市的，公司将在中国证监会等有权部门确认后五个工作日内启动股份购回程序，购回公司本次公开发行的全部新股。	2023年05月17日	长期有效	正常履行
	罗洪鹏	欺诈发行	如公司不符合发行上市条件，以欺骗手段骗取发行注册并已经发行上市的，本人将在中国证监会等有权部门确认后五个工作日内启动股份购回程序，购回	2023年05月17日	长期有效	正常履行

			公司本次公开发行的全部新股。			
	蜂助手股份有限公司	关于招股说明书及其他信息披露资料不存在虚假陈述、误导性陈述或者重大遗漏	公司、公司控股股东及实际控制人、公司董事、监事、高级管理人员承诺发行人招股说明书及其他信息披露资料不存在虚假记载、误导性陈述或重大遗漏，并对其真实性、准确性和完整性承担个别和连带的法律责任。若发行人招股说明书有虚假记载、误导性陈述或者重大遗漏，对判断发行人是否符合法律规定的发行条件构成重大、实质影响，则：公司承诺 1、本公司将依法回购本次公开发行的全部股份；本公司将在该等违法事实被中国证券监督管理委员会、深圳证券交易所或司法机关等有权机关认定之日起 5 个工作日内制定股份回购方案并予以公告，并在公告之日起 6 个月内完成回购，回购价格不低于本公司股票首次公开发行价格与银行同期存款利息之和。如上市后本公司股票有利润分配或送配股份等除权、除息事项，回购价格相应进行	2023 年 05 月 17 日	长期有效	正常履行

			<p>调整。2、如本公司首次公开发行股票并上市的招股说明书及其他信息披露资料有虚假记载、误导性陈述或重大遗漏，致使投资者在证券交易中遭受损失，本公司将依法赔偿投资者损失，并依法承担其他相应的法律责任。</p>			
	<p>罗洪鹏</p>	<p>关于招股说明书及其他信息披露资料不存在虚假记载、误导性陈述或者重大遗漏</p>	<p>公司、公司控股股东及实际控制人、公司董事、监事、高级管理人员承诺发行人招股说明书及其他信息披露资料不存在虚假记载、误导性陈述或重大遗漏，并对其真实性、准确性和完整性承担个别和连带的法律责任。若发行人招股说明书有虚假记载、误导性陈述或者重大遗漏，对判断发行人是否符合法律规定的发行条件构成重大、实质影响，则控股股东、实际控制人承诺：1、本人将依法督促发行人回购首次公开发行的全部新股，并购回已转让的原限售股份及已公开发售的股份；本人将在该等违法事实被中国证监会、证券交易所或司法机关等有权机关</p>	<p>2023 年 05 月 17 日</p>	<p>长期有效</p>	<p>正常履行</p>

			<p>认定之日起 5 个交易日制定股份购回方案并予以公告，并在公告之日起 6 个月内完成购回，购回价格不低于发行人股票首次公开发行价格与银行同期存款利息之和。如上市后发行人股票有利润分配或送配股份等除权、除息事项，购回价格相应进行调整。</p> <p>2、如发行人首次公开发行股票并上市的招股说明书及其他信息披露资料有虚假记载、误导性陈述或者重大遗漏，致使投资者在证券交易中遭受损失，本人将依法赔偿投资者损失，并依法承担其他相应的法律责任。</p> <p>3、如经中国证监会、深圳证券交易所等主管机关认定本企业未能及时履行上述承诺事项，本人同意发行人立即停止对本人实施现金分红计划，直至本人履行相关承诺。</p>			
	罗洪鹏、丁惊雷、区锦棠、韦子军、王亚楠、王鸿博、向民、肖世练、刘俊秀、姚超创、王照良、雷大明、邱丽莹（向	关于招股说明书及其他信息披露资料不存在虚假记载、误导性陈述或者重大遗漏	公司、公司控股股东及实际控制人、公司董事、监事、高级管理人员承诺发行人招股说明书及其他信息披露资料不存在虚假	2023 年 05 月 17 日	长期有效	正常履行

	<p>民、肖世练、刘俊秀于 2025 年 12 月不再担任公司独立董事，下同)</p>		<p>记载、误导性陈述或重大遗漏，并对其真实性、准确性和完整性承担个别和连带的法律责任。若发行人招股说明书有虚假记载、误导性陈述或者重大遗漏，对判断发行人是否符合法律规定的发行条件构成重大、实质影响，则董事、监事、高级管理人员承诺： 1、如发行人招股说明书及其他信息披露资料有虚假记载、误导性陈述或者重大遗漏，致使投资者在证券交易中遭受损失，本人将依法赔偿投资者损失，并依法承担其他相应的法律责任。 2、如经中国证监会、深圳证券交易所等主管机关认定本人未能及时履行上述承诺事项，本人同意发行人立即停止发放本人应领取的薪酬、津贴，直至本人履行相关承诺。</p>			
<p>蜂助手股份有限公司</p>	<p>填补被摊薄即期回报</p>	<p>为保证本次募集资金合理使用、有效防范即期回报被摊薄的风险、提高未来的回报能力，公司拟通过采取多方面措施提升公司的盈利能力与水平，尽量减少因本次发</p>	<p>2023 年 05 月 17 日</p>	<p>长期有效</p>	<p>正常履行</p>	

			<p>行造成的净资产收益率下降和每股收益摊薄的影响。公司将通过严格执行募集资金管理制度，提高募集资金使用效率，加快募集资金投资项目的建设速度，提高公司综合竞争力，努力扩大业务规模，完善公司治理，加大人才引进等措施，提升资产质量、提高盈利水平，实现可持续发展，以填补可能被摊薄的即期收益回报。具体措施如下：</p> <p>1、加强募集资金管理，保证募集资金合理规范使用，为保障公司规范、有效使用募集资金，公司已按相关法律法规的要求制定了《募集资金管理制度》，本次发行募集资金到位后，公司董事会将与保荐人、募集资金专户开户行签署三方监管协议，充分听取独立董事的意见，持续监督公司对募集资金进行专项存储、保障募集资金按计划使用。</p> <p>2、积极稳妥的实施募投资金投资项目，本次募集资金到位前，为尽快实现募投资金投资项目效益，公司</p>			
--	--	--	-----------------------------------------------------------------------------------------------------------------------------------------------------------------------------------------------------------------------------------------------------------------------------------------------------------------------------------------------------------------------------------	--	--	--

			<p>将积极调配资源，力争提前完成募集资金投资项目的前期准备工作。本次发行募集资金到位后，公司将积极稳妥的实施募集资金投资项目，争取募投项目早日达产并实现预期效益。公司将结合本次发行的募集资金投资项目建设，升级和优化产品，加强技术研发能力，进一步提高公司综合竞争力，提升公司市场地位，提升公司中长期的盈利能力及对投资者的回报能力。3、进一步提升公司经营管理水平和内部控制，公司已根据法律法规和规范性文件的规定建立健全了股东大会、董事会及各专门委员会、监事会、独立董事、董事会秘书和高级管理层的管理结构，夯实了公司经营管理和内部控制的基础。未来公司将进一步提高经营管理水平，提升公司的整体盈利能力。另外，公司将努力提高资金的使用效率，完善并强化投资决策程序，设计更为合理的资金使用方案，合理运用各种融</p>			
--	--	--	-------------------------------------------------------------------------------------------------------------------------------------------------------------------------------------------------------------------------------------------------------------------------------------------------------------------------------------------------------------------	--	--	--

			<p>资工具和渠道，控制公司资金成本，节省财务费用支出。同时，公司也将继续加强企业内部控制，加强成本管理并强化预算执行监督，全面有效地控制公司经营和管理风险。</p> <p>4、优化投资者回报机制，实施积极的利润分配政策，</p> <p>根据《公司法》《上市公司证券发行管理办法》《上市公司监管指引第 3 号——上市公司现金分红》《中国证券监督管理委员会关于进一步落实上市公司现金分红有关事项的通知》等法律法规的规定，</p> <p>公司制订了《公司上市后三年分红回报规划》，明确公司上市后未来三年分红回报规划的制定原则和具体规划内容，充分维护公司股东依法享有的资产收益。公司将严格执行分红政策，在符合利润分配条件的情况下，重视和积极推动对股东的利润分配，特别是现金分红，有效维护和增加对股东的回报。上述填补回报措施的实施，有利于增强公司的核心</p>			
--	--	--	------------------------------------------------------------------------------------------------------------------------------------------------------------------------------------------------------------------------------------------------------------------------------------------------------------------------------------------------------------------------------------------	--	--	--

			竞争力和持续盈利能力，增厚未来收益，填补股东回报。然而，由于公司经营面临的内外部风险客观存在，上述措施的实施不等于对公司未来利润做出保证。			
	罗洪鹏、丁惊雷、区锦棠、韦子军、王亚楠、王鸿博、肖世练、向民、刘俊秀、邱丽莹	填补被摊薄即期回报	<p>1、不无偿或以不公平条件向其他单位或者个人输送利益，也不采用其他方式损害公司利益；</p> <p>2、全力支持及配合发行人对董事和高级管理人员的职务消费行为进行约束；</p> <p>3、严格遵守相关法律法规、中国证监会和深圳证券交易所等监管机构规定和规则、以及发行人制度规章关于董事、高级管理人员行为规范的要求，坚决不动用发行人资产从事与本人履行职责无关的投资、消费活动；</p> <p>4、由董事会或薪酬与考核委员会制定的薪酬制度与发行人填补回报措施的执行情况相挂钩；</p> <p>5、如发行人未来实施股权激励计划，将全力支持发行人将该股权激励的行权条件等安排与发行人填补回报措施的执行情况</p>	2023 年 05 月 17 日	长期有效	正常履行

			相挂钩。本人若违反或未履行上述承诺，愿意根据中国证监会和深圳证券交易所的有关规定承担相应的责任。			
罗洪鹏	填补被摊薄即期回报		为保证公司填补回报措施能够得到切实履行，本人/本企业承诺：不得越权干预公司经营管理活动，不得侵占公司利益。	2023年05月17日	长期有效	正常履行
蜂助手股份有限公司	发行前滚存利润的分配		经公司股东大会决议通过，公司公开发行A股股票成功后，公司公开发行股票前滚存未分配利润由首次公开发行股票完成后的新老股东按其所持股份共同享有。	2023年05月17日	长期有效	正常履行
蜂助手股份有限公司	利润分配		为充分保障公司股东的合法权益，为股东提供稳定持续的投资回报，实现股东投资收益最大化，公司根据《公司法》《公司章程》的相关规定，公司股东大会通过的《蜂助手股份有限公司上市后三年股东利润分配计划》主要内容如下： 1、利润分配原则 公司实行持续、稳定和积极的利润分配政策，重视对投资者的合理投资回报并兼顾公司的可持续发展。 2、利润分配	2023年05月17日	2025年12月31日	正常履行

			<p>形式</p> <p>公司采取现金、股票、现金与股票相结合或者法律、法规允许的其他方式分配股利。公司董事会可以根据公司的资金实际情况提议公司进行中期现金分红，具体分配方案由董事会拟定，提交股东大会审议批准。</p> <p>在公司盈利、现金流满足公司正常经营和长期发展的前提下，公司将优先采取现金方式分配股利；在预计公司未来将保持较好的发展前景，且公司发展对现金需求较大的情形下，公司可采用股票分红的方式分配股利。</p> <p>现金分红的具体条件为：公司该年度实现的可分配利润（即公司弥补亏损、提取公积金后所余的税后利润）为正值，且现金流充裕，实施现金分红不会影响公司后续持续经营；公司累计可供分配利润为正值；审计机构对公司该年度财务报告出具标准无保留意见的审计报告；公司不存在重大投资计划或重大现金支出等特殊事</p>			
--	--	--	----------------------------------------------------------------------------------------------------------------------------------------------------------------------------------------------------------------------------------------------------------------------------------------------------------------------------------------------------------------------------	--	--	--

			<p>项。重大投资计划或重大现金支出是指：公司未来十二个月内拟对外投资、收购资产或者购买设备的累计支出达到或者超过公司最近一期经审计净资产的 10%。</p> <p>股票分红的具体条件为：在公司经营情况良好，并且董事会认为发放股票股利有利于公司全体股东整体利益时，可以在确保足额现金股利分配的前提下，提出股票股利分配预案。公司采用股票股利进行利润分配的，应当充分考虑发放股票股利后的总股本是否与公司目前的经营规模、盈利增长速度、每股净资产的摊薄等相适应，以确保利润分配方案符合全体股东的整体利益和长远利益。</p> <p>3、现金分红比例</p> <p>(1) 在满足上述现金分红条件下，公司每年以现金形式分配的利润不少于当年实现的可供分配利润的 10%。</p> <p>(2) 公司进行现金分红时，现金分红的比例应同时遵照以下要求：</p> <p>①公司发展阶</p>			
--	--	--	---------------------------------------------------------------------------------------------------------------------------------------------------------------------------------------------------------------------------------------------------------------------------------------------------------------------------------------------------------------------------------------------------	--	--	--

			<p>段属成熟期且无重大资金支出安排的，进行利润分配时，现金分红在本次利润分配中所占比例最低应达到 80%；</p> <p>②公司发展阶段属成熟期且有重大资金支出安排的，进行利润分配时，现金分红在本次利润分配中所占比例最低应达到 40%；</p> <p>③公司发展阶段属成长期且有重大资金支出安排的，进行利润分配时，现金分红在本次利润分配中所占比例最低应达到 20%。</p> <p>公司发展阶段不易区分但有重大投资计划或重大现金支出安排的，可以按照前项规定处理。</p> <p>4、利润分配的期间间隔在满足利润分配条件、保证公司正常经营和长远发展的前提下，公司原则上每年年度股东大会审议通过后进行一次利润分配。公司董事会可以根据公司的盈利状况及资金需求状况提议公司进行中期现金分红，并提交股东大会审议批准。</p>			
	蜂助手股份有限公司	未能履行承诺时的约束措施	若相关承诺未能履行、明确	2023 年 05 月 17 日	长期有效	正常履行

			<p>已无法履行或无法按期履行的，公司将采取如下约束措施：（一）及时、充分披露承诺未能履行、无法履行或无法按期履行的具体原因；</p> <p>（二）提出补充承诺或替代承诺，以尽可能保护公司及投资者的权益；</p> <p>（三）将上述补充承诺或替代承诺提交公司股东大会审议；</p> <p>（四）公司违反承诺给投资者造成损失的，将依法对投资者进行赔偿；</p> <p>（五）公司在相关承诺中已明确了约束措施的，以相关承诺中的约束措施为准。</p>			
	<p>罗洪鹏、丁惊雷、区锦棠、韦子军、王亚楠、王鸿博、向民、肖世练、刘俊秀、姚超创、王照良、雷大明、邱丽莹</p>	<p>未能履行承诺时的约束措施</p>	<p>若相关承诺未能履行、明确已无法履行或无法按期履行的，公司将采取如下约束措施：（一）及时、充分披露承诺未能履行、无法履行或无法按期履行的具体原因；</p> <p>（二）提出补充承诺或替代承诺，以尽可能保护公司及投资者的权益；</p> <p>（三）将上述补充承诺或替代承诺提交公司股东大会审议；</p>	<p>2023 年 05 月 17 日</p>	<p>长期有效</p>	<p>正常履行</p>

			<p>(四) 本人违反承诺给投资者造成损失的, 将依法对投资者进行赔偿;</p> <p>(五) 本人在相关承诺中已明确了约束措施的, 以相关承诺中的约束措施为准。</p>			
	罗洪鹏、海峡创新、赣州蜂助手资产管理合伙企业(有限合伙)、广州诺为特投资合伙企业(有限合伙)、吴雪锋	未能履行承诺时的约束措施	<p>若相关承诺未能履行、明确已无法履行或无法按期履行的, 公司将采取如下约束措施: (一) 及时、充分披露承诺未能履行、无法履行或无法按期履行的具体原因;</p> <p>(二) 提出补充承诺或替代承诺, 以尽可能保护公司及投资者的权益;</p> <p>(三) 将上述补充承诺或替代承诺提交公司股东大会审议;</p> <p>(四) 本人/本公司/本企业违反承诺给投资者造成损失的, 将依法对投资者进行赔偿;</p> <p>(五) 本人/本公司/本企业在相关承诺中已明确了约束措施的, 以相关承诺中的约束措施为准。</p>	2023 年 05 月 17 日	长期有效	正常履行
	蜂助手股份有限公司	股东信息披露	<p>(一) 本公司已在招股说明书中真实、准确、完整的披露了股东信息;</p> <p>(二) 本公司</p>	2023 年 05 月 17 日	长期有效	正常履行

			<p>历史沿革中不存在股份代持、委托持股等情形，不存在股权争议或潜在纠纷等情形；</p> <p>（三）本公司不存在法律法规规定禁止持股的主体直接或间接持有发行人股份的情形；</p> <p>（四）本公司本次发行上市的中介机构或其负责人、高级管理人员、经办人员不存在直接或间接持有本公司股份的情形；</p> <p>（五）本公司不存在以发行人股权进行不当利益输送情形；</p> <p>（六）若本公司违反上述承诺，将承担由此产生的一切法律后果。</p>			
	罗洪鹏	避免同业竞争	<p>1、本人确认及保证目前不存在与发行人及其子公司进行同业竞争的情况。</p> <p>2、本人不会在中国境内外以任何方式（包括但不限于独资经营、合资经营、租赁经营、承包经营、委托经营等方式）从事与发行人及其子公司的业务有竞争或可能构成同业竞争的业务或活动。</p> <p>3、如果将来有从事与发行人及其子公司构成同业竞争</p>	2023 年 05 月 17 日	长期有效	正常履行

			<p>的业务之商业机会，本人所控制的企业将无偿将该商业机会让给发行人及其子公司。</p> <p>4、如发行人及其子公司进一步拓展其产品及业务范围，本人所控制的其他企业将不与发行人及其子公司拓展的产品、业务相竞争。</p> <p>5、违反以上承诺导致发行人及其子公司遭受直接或者间接经济损失的，本人将向发行人及其子公司予以充分赔偿或补偿；本人因违反上述承诺所取得全部利益归发行人所有。</p> <p>本人在该承诺函中所作出的保证和承诺均代表本人及本人控制的其他企业。</p>			
	<p>罗洪鹏、海峡创新、赣州蜂助手资产管理合伙企业（有限合伙）、广州诺为特投资合伙企业（有限合伙）、吴雪锋</p>	<p>规范和减少关联交易</p>	<p>1、本人/本公司/本企业及控制的企业将尽量减少、避免与蜂助手之间发生关联交易；对于蜂助手能够通过市场方式与独立第三方之间发生的交易，将由蜂助手与独立第三方进行；本人/本公司/本企业承诺各方及控制的企业不向蜂助手拆借、占用资金或采取由蜂助手代垫款项、代偿债务等方</p>	<p>2023 年 05 月 17 日</p>	<p>长期有效</p>	<p>正常履行</p>

			<p>式侵占蜂助手的资金；</p> <p>2、对于本人/本公司/本企业及控制的企业与蜂助手及其控股子公司之间必须的一切交易行为，均将严格遵守市场原则，本着平等互利、等价有偿的一般原则，公平合理地进行；</p> <p>3、本人/本公司/本企业及控制的企业与蜂助手所发生的关联交易均以签订书面合同或协议形式明确约定，并严格遵守有关法律、法规以及公司章程、公司关联交易管理制度等规定，履行各项批准程序和信息披露义务；</p> <p>4、本人/本公司/本企业及控制的企业违反上述承诺而导致蜂助手利益或其他股东的合法权益受到损害的，本人/本公司/本企业自愿承担相应的赔偿责任。</p>			
	<p>罗洪鹏、丁惊雷、区锦棠、韦子军、王亚楠、王鸿博、向民、肖世练、刘俊秀、姚超创、王照良、雷大明、邱丽莹</p>	<p>规范和减少关联交易</p>	<p>1、本人及控制的企业将尽量减少、避免与蜂助手之间发生关联交易；对于蜂助手能够通过市场方式与独立第三方之间发生的交易，将由蜂助手与独立第三方进行；本人承诺各方及控制的企业不以向蜂</p>	<p>2023 年 05 月 17 日</p>	<p>长期有效</p>	<p>正常履行</p>

			<p>助手拆借、占用资金或采取由蜂助手代垫款项、代偿债务等方式侵占蜂助手的资金；</p> <p>2、对于本人及控制的企业与蜂助手及其控股子公司之间必须的一切交易行为，均将严格遵守市场原则，本着平等互利、等价有偿的一般原则，公平合理地进行；</p> <p>3、本人及控制的企业与蜂助手所发生的关联交易均以签订书面合同或协议形式明确约定，并严格遵守有关法律、法规以及公司章程、公司关联交易管理制度等规定，履行各项批准程序和信息披露义务；</p> <p>4、本人及控制的企业违反上述承诺而导致蜂助手利益或其他股东的合法权益受到损害的，本人自愿承担相应的赔偿责任。</p>			
股权激励承诺	2024 年限制性股票激励发行人蜂助手	关于披露文件不存在虚假记载等承诺	公司及全体董事、监事保证《2024 年限制性股票激励计划（草案）》及其摘要不存在虚假记载、误导性陈述或重大遗漏，并对其真实性、准确性、完整性承担个别和连带的法律责任。	2024 年 06 月 12 日	长期有效	正常履行中
	2024 年限制性	关于披露文件	公司所有激励	2024 年 06 月	长期有效	正常履行中

	股票激励计划所有激励对象	虚假记载等情况下所获利益返还公司的承诺	对象承诺，公司因信息披露文件中有虚假记载，误导性陈述或者重大遗漏，导致不符合授予权益或行使权益安排的，激励对象应当自相关信息披露文件被确认存在虚假记载、误导性陈述或者重大遗漏后，将由公司 2024 年限制性股票激励计划所获得的全部收益返还公司。	12 日		
	2025 年限制性股票激励发行人蜂助手	关于披露文件不存在虚假记载等承诺	公司及全体董事、监事保证《2025 年限制性股票激励计划（草案）》及其摘要不存在虚假记载、误导性陈述或重大遗漏，并对其真实性、准确性、完整性承担个别和连带的法律责任。	2025 年 08 月 20 日	长期有效	正常履行中
	2025 年限制性股票激励计划所有激励对象	关于披露文件虚假记载等情况下所获利益返还公司的承诺	公司所有激励对象承诺，公司因信息披露文件中有虚假记载，误导性陈述或者重大遗漏，导致不符合授予权益或行使权益安排的，激励对象应当自相关信息披露文件被确认存在虚假记载、误导性陈述或者重大遗漏后，将由公司 2025 年限制性股票激励计划所获得的全部收益返还公司。	2025 年 08 月 20 日	长期有效	正常履行中
其他对公司中小股东所作承	不适用					

诺						
其他承诺	不适用					
承诺是否按时履行	是					
如承诺超期未履行完毕的，应当详细说明未完成履行的具体原因及下一步的工作计划	无承诺超期未履行完毕情况					

**2、公司资产或项目存在盈利预测，且报告期仍处在盈利预测期间，公司就资产或项目达到原盈利预测及其原因做出说明**

适用 不适用

**3、公司涉及业绩承诺**

适用 不适用

**二、控股股东及其他关联方对上市公司的非经营性占用资金情况**

适用 不适用

公司报告期不存在控股股东及其他关联方对上市公司的非经营性占用资金。

**三、违规对外担保情况**

适用 不适用

公司报告期无违规对外担保情况。

**四、董事会对最近一期“非标准审计报告”相关情况的说明**

适用 不适用

**五、董事会、审计委员会、独立董事（如有）对会计师事务所本报告期“非标准审计报告”的说明**

适用 不适用

**六、董事会关于报告期会计政策、会计估计变更或重大会计差错更正的说明**

适用 不适用

**七、与上年度财务报告相比，合并报表范围发生变化的情况说明**

适用 不适用

名称	变更原因
----	------

广东智慧云计算技术有限公司	2025 年 9 月 27 日新设
广东极算技术有限公司	2025 年 11 月 11 日新设
上海同益云佑信息科技有限公司	2025 年 12 月 25 日新设

## 八、聘任、解聘会计师事务所情况

现聘任的会计师事务所

境内会计师事务所名称	政旦志远（深圳）会计师事务所（特殊普通合伙）
境内会计师事务所报酬（万元）	120
境内会计师事务所审计服务的连续年限	2
境内会计师事务所注册会计师姓名	杨谦、程纯
境内会计师事务所注册会计师审计服务的连续年限	杨谦 1 年、程纯 2 年
境外会计师事务所名称（如有）	无
境外会计师事务所报酬（万元）（如有）	0
境外会计师事务所审计服务的连续年限（如有）	无
境外会计师事务所注册会计师姓名（如有）	无
境外会计师事务所注册会计师审计服务的连续年限（如有）	无

是否改聘会计师事务所

是 否

聘请内部控制审计会计师事务所、财务顾问或保荐人情况

适用 不适用

本年度，公司聘请政旦志远(深圳)会计师事务所(特殊普通合伙)为 2025 年度内部控制审计机构、IT 审计机构，需支付内控审计费用 30 万元、IT 审计费用 8 万元；聘请上海荣正企业咨询服务(集团)股份有限公司为公司 2025 年限制性股票激励计划独立财务顾问，需支付财务顾问费 13 万元。

## 九、年度报告披露后面临退市情况

适用 不适用

## 十、破产重整相关事项

适用 不适用

公司报告期未发生破产重整相关事项。

## 十一、重大诉讼、仲裁事项

适用 不适用

诉讼(仲裁)基本情况	涉案金额(万元)	是否形成预计负债	诉讼(仲裁)进展	诉讼(仲裁)审理结果及影响	诉讼(仲裁)判决执行情况	披露日期	披露索引
截至报告期末，公司作	381.99	否	部分案件已判决，部分	未结诉讼(仲裁)正	已判决诉讼(仲裁)已	不适用	不适用

为原告（申请人）所涉未达到重大诉讼（仲裁）标准的其他诉讼（仲裁）事项汇总			案件审理中	在审理中	按照判决书内容履行义务		
截至报告期末，公司作为被告（被申请人）所涉未达到重大诉讼（仲裁）标准的其他诉讼（仲裁）事项汇总	1.57	案件正在审理中	诉讼（仲裁）正在审理中	诉讼（仲裁）正在审理中	尚未进入执行程序	不适用	不适用

## 十二、处罚及整改情况

适用 不适用

公司报告期不存在处罚及整改情况。

## 十三、公司及其控股股东、实际控制人的诚信状况

适用 不适用

## 十四、重大关联交易

### 1、与日常经营相关的关联交易

适用 不适用

关联交易方	关联关系	关联交易类型	关联交易内容	关联交易定价原则	关联交易价格	关联交易金额（万元）	占同类交易金额的比例	获批的交易额度（万元）	是否超过获批额度	关联交易结算方式	可获得的同类交易市价	披露日期	披露索引
广州速启科技有限责任公司	关联法人	向关联方采购商品、接受服务	接受服务	市场价格	参考同期市场价格	0	0.00%	1,000	否	定期结算	无	2025年04月28日	公告编号：2025-026
深圳市迪讯飞科技有限公司	关联法人	向关联方销售商品、提供劳务	提供劳务	市场价格	参考同期市场价格	4.38	0.00%	10	否	定期结算	无	2025年04月28日	公告编号：2025-026
广州	关联	向关	提供	市场	参考	0	0.00%	2,500	否	定期	无	2025	公告

合觅科技有限公司	法人	关联方销售商品、提供劳务	劳务	价格	同期市场价格					结算		年04月28日	编号：2025-026
广州速启科技有限责任公司	关联法人	向关联方销售商品、提供劳务	提供劳务	市场价格	参考同期市场价格	27.78	0.01%	2,000	否	定期结算	无	2025年04月28日	公告编号：2025-026
广州扬桃网络科技有限公司	关联法人	向关联方销售商品、提供劳务	销售商品	市场价格	参考同期市场价格	1.32	0.06%	0	不适用	定期结算	无	不适用	不适用
广州合觅科技有限公司	关联法人	向关联方销售商品、提供劳务	销售商品	市场价格	参考同期市场价格	0.36	0.02%	0	不适用	定期结算	无	不适用	不适用
合计				--	--	33.84	--	5,510	--	--	--	--	--
大额销货退回的详细情况				不适用									
按类别对本期将发生的日常关联交易进行总金额预计的，在报告期内的实际履行情况（如有）				公司于 2025 年 4 月 25 日召开第四届董事会第五次会议，审议通过了《关于 2025 年度预计日常关联交易额度的议案》，同意公司对 2025 年度可能发生的日常关联交易进行合理预计，预计累计发生日常关联交易不超过 5,510 万元。本报告期公司与关联方实际累计发生的日常关联交易为 33.84 万元。									
交易价格与市场参考价格差异较大的原因（如适用）				不适用									

## 2、资产或股权收购、出售发生的关联交易

适用 不适用

公司报告期未发生资产或股权收购、出售的关联交易。

## 3、共同对外投资的关联交易

适用 不适用

公司报告期未发生共同对外投资的关联交易。

## 4、关联债权债务往来

适用 不适用

是否存在非经营性关联债权债务往来

是 否

公司报告期不存在非经营性关联债权债务往来。

## 5、与存在关联关系的财务公司的往来情况

适用 不适用

公司与存在关联关系的财务公司与关联方之间不存在存款、贷款、授信或其他金融业务。

## 6、公司控股的财务公司与关联方的往来情况

适用 不适用

公司控股的财务公司与关联方之间不存在存款、贷款、授信或其他金融业务。

## 7、其他重大关联交易

适用 不适用

公司报告期无其他重大关联交易。

## 十五、重大合同及其履行情况

### 1、托管、承包、租赁事项情况

#### (1) 托管情况

适用 不适用

公司报告期不存在托管情况。

#### (2) 承包情况

适用 不适用

公司报告期不存在承包情况。

#### (3) 租赁情况

适用 不适用

租赁情况说明

报告期内，公司及子公司共租赁物业 6 处。除每月按照实际使用面积计费的 2 处仓库外，其他处总面积为 903.73 平方米及 38 立方米，其中办公面积 288.76 平方米，商铺面积 555.38 平方米，仓储面积 38 立方米，员工住宿面积 59.59 平方米。

公司全资子公司武汉智科网络科技有限公司原租赁仓库，租赁期为 2024 年 10 月 21 日至 2025 年 10 月 20 日，仓储面积 110 平方米；租赁到期后未续租，于 2025 年 10 月 24 日至 2025 年 11 月 23 日改租另一处仓库，租赁面积 38 立方米。

为公司带来的损益达到公司报告期利润总额 10%以上的项目

适用 不适用

公司报告期不存在为公司带来的损益达到公司报告期利润总额 10%以上的租赁项目。

## 2、重大担保

☑适用 ☐不适用

单位：万元

公司及其子公司对外担保情况（不包括对子公司的担保）										
担保对象名称	担保额度相关公告披露日期	担保额度	实际发生日期	实际担保金额	担保类型	担保物（如有）	反担保情况（如有）	担保期	是否履行完毕	是否为关联方担保
报告期内审批的对外担保额度合计（A1）		0		报告期内对外担保实际发生额合计（A2）				0		
报告期末已审批的对外担保额度合计（A3）		0		报告期末实际对外担保余额合计（A4）				0		
公司对子公司的担保情况										
担保对象名称	担保额度相关公告披露日期	担保额度	实际发生日期	实际担保金额	担保类型	担保物（如有）	反担保情况（如有）	担保期	是否履行完毕	是否为关联方担保
广东丰当科技有限公司	2025年04月28日	50,000	2025年05月28日	2,156.35	连带责任保证			债务履行期限届满之日起三年	否	否
			2025年06月12日	1,166	连带责任保证			债务履行期限届满之日起三年	否	否
			2025年07月18日	529.61	连带责任保证			债务履行期限届满之日起三年	否	否
			2025年08月20日	839	连带责任保证			债务履行期限届满之日起三年	否	否
			2025年10月17日	1,105.32	连带责任保证			债务履行期限届满之日起三年	否	否
广州助蜂网络科技有限公司	2025年04月28日	1,000	2024年06月26日	1,000	连带责任保证			债务履行期限届满之日起三年	否	否
			2025年12月03日	250	连带责任保证			债务履行期限届满之日起三	否	否

								年		
广州助蜂网络科技有限公司	2025 年 04 月 28 日	1,000	2025 年 03 月 28 日	1,000	连带责任保证			债务履行期限届满之日起三年	否	否
广州助蜂网络科技有限公司	2025 年 04 月 28 日	3,000	2025 年 12 月 17 日	827.5	连带责任保证			借款期限届满之次日起三年	否	否
			2025 年 12 月 23 日	424.98	连带责任保证			借款期限届满之次日起三年	否	否
广州零世纪信息科技有限公司	2025 年 04 月 28 日	1,000	2025 年 03 月 28 日	250	连带责任保证			债务履行期限届满之日起三年	否	否
			2025 年 04 月 25 日	575	连带责任保证			债务履行期限届满之日起三年	否	否
			2025 年 05 月 28 日	175	连带责任保证			债务履行期限届满之日起三年	否	否
广州零世纪信息科技有限公司	2025 年 04 月 28 日	2,000	2025 年 12 月 17 日	2,000	连带责任保证			借款期限届满之次日起三年	否	否
广州零世纪信息科技有限公司	2025 年 04 月 28 日	1,000	2024 年 06 月 26 日	500	连带责任保证			债务履行期限届满之日起三年	是	否
			2024 年 06 月 26 日	500	连带责任保证			债务履行期限届满之日起三年	否	否
			2025 年 06 月 13 日	500	连带责任保证			债务履行期限届满之日起三年	否	否
			2025 年 12 月 02 日	125	连带责任保证			债务履行期限届满之日起三年	否	否
报告期内审批对子公司担保额度合计 (B1)		160,000	报告期内对子公司担保实际发生额合计 (B2)		11,923.76					

报告期末已审批的对子公司担保额度合计 (B3)	160,000	报告期末对子公司实际担保余额合计 (B4)	13,023.76
子公司对子公司的担保情况			
担保对象名称	担保额度相关公告披露日期	担保额度	实际发生日期
		实际担保金额	担保类型
		担保物 (如有)	反担保情况 (如有)
		担保期	是否履行完毕
			是否为关联方担保
报告期内审批对子公司担保额度合计 (C1)	0	报告期内对子公司担保实际发生额合计 (C2)	0
报告期末已审批的对子公司担保额度合计 (C3)	0	报告期末对子公司实际担保余额合计 (C4)	0
公司担保总额 (即前三大项的合计)			
报告期内审批担保额度合计 (A1+B1+C1)	160,000	报告期内担保实际发生额合计 (A2+B2+C2)	11,923.76
报告期末已审批的担保额度合计 (A3+B3+C3)	160,000	报告期末实际担保余额合计 (A4+B4+C4)	13,023.76
全部担保余额 (即 A4+B4+C4) 占公司净资产的比例	6.97%		
其中:			
为股东、实际控制人及其关联方提供担保的余额 (D)	0		
直接或间接为资产负债率超过 70% 的被担保对象提供的债务担保余额 (E)	0		
担保总额超过净资产 50% 部分的金额 (F)	66,595.53		
上述三项担保金额合计 (D+E+F)	66,595.53		
对未到期担保合同, 报告期内发生担保责任或有证据表明有可能承担连带清偿责任的情况说明 (如有)	不适用		
违反规定程序对外提供担保的说明 (如有)	不适用		

其他说明:

(1) 公司于 2025 年 4 月 25 日召开第四届董事会第五次会议, 2025 年 5 月 20 日召开 2024 年年度股东大会, 分别审议通过了《关于 2025 年度对外担保额度预计的议案》。上述担保总额度不超过人民币 16 亿元, 公司 2025 年度拟为合并报表范围内的子公司提供担保 (含子公司为公司提供担保以及子公司之间提供担保)。担保额度期限自 2024 年年度股东大会审议通过之日起至下一年度股东大会召开之日止, 授权期限内担保额度可循环使用。

(2) 上述表格中, 子公司对子公司的担保情况表中的担保额度已计入公司对子公司担保情况表中, 即公司对子公司的担保情况中的担保额度与子公司对子公司的担保情况表的担保额度共用公司已审批的担保额度合计为 160,000 万元。

采用复合方式担保的具体情况说明

不适用

### 3、委托他人进行现金资产管理情况

#### (1) 委托理财情况

适用 不适用

公司报告期不存在委托理财。

#### (2) 委托贷款情况

适用 不适用

公司报告期不存在委托贷款。

### 4、其他重大合同

适用 不适用

合同订立公司名称	合同订立对方名称	合同标的	合同签订日期	合同涉及资产的账面价值（万元）（如有）	合同涉及资产的评估价值（万元）（如有）	评估机构名称（如有）	评估基准日（如有）	定价原则	交易价格（万元）	是否关联交易	关联关系	截至报告期末的执行情况	披露日期	披露索引
蜂助手股份有限公司	广东丰当科技有限公司	广东丰当科技有限公司增资	2025年05月21日	20,440	20,440	深圳市国誉资产评估房地产土地估价顾问有限公司	2025年04月30日	成本法	20,440	否	不适用	工商变更登记手续已完成	2025年04月28日	具体内容详见公司于2025年4月28日在巨潮资讯网（www.cninfo.com.cn）披露的《关于对控股子公司增资的

																			公告》 (公告编 号: 2025 - 020 )
蜂助手股份有限公司	广州小智慧科技有限公司	蜂助手股份有限公司购买广州小智慧科技有限公司持有的广东丰当科技有限公司 20,700 万股的股权, 占丰当科技总股本的 30%	2025 年 06 月 12 日	20,445.25	20,595.47	深圳市国誉资产评估房地产土地估价顾问有限公司	2025 年 05 月 31 日	资产基础法	20,595	否	不适用	截至报告期末, 已支付完毕的股权转让价款 20,595 万元	2025 年 06 月 12 日	具体内容详见公司于 2025 年 6 月 12 日在巨潮资讯网 (www.cninfo.com.cn) 披露的《关于购买控股子公司股权的公告》(公告编号: 2025 - 046)					
广东智慧云计算技术有限公司	信宜市自然资源局	信宜市砺儒大道旁(集信国控旁) GD2025012 号地块的土地使用权	2025 年 10 月 31 日	1,256	不适用	不适用	不适用	不适用	1,256	否	不适用	截至报告期末, 已完成土地出让金 50% 即 628 万元的支付	2025 年 11 月 04 日	具体内容详见公司于 2025 年 11 月 4 日在巨潮资讯网 (www.cninfo.com.cn)					



												12,208.41 万元。其中暂时补充流动资金暂未归还金额人民币 11,150 万元，公司募集资金专户活期余额为人民币 1,058.41 万元，合计人民币 12,208.41 万元。	
合计	--	--	100,912	89,599.78	9,204.39	78,409.41	87.51%	0	31,217.78	34.84%	12,208.41	--	0

募集资金总体使用情况说明：

根据中国证券监督管理委员会出具的《关于同意蜂助手股份有限公司首次公开发行股票注册的批复》（证监许可[2023]555号文），公司获准同意首次公开发行股票注册的申请。公司首次公开发行人民币普通股(A股)42,400,000股，每股面值为人民币1.00元，每股发行价格为人民币23.80元，募集资金总额为人民币1,009,120,000.00元，扣除与发行有关的费用（不含税）人民币113,122,170.92元，实际募集资金净额为人民币895,997,829.08元。上述募集资金已于2023年5月11日划至公司指定账户，经大华会计师事务所（特殊普通合伙）审验，并于2023年5月12日出具了大华验字[2023]000241《验资报告》验证。

截至2025年12月31日，本报告期内共使用募集资金92,043,905.08元，累计使用募集资金总额为784,094,119.10元，尚未使用募集资金余额为122,084,103.88元（包括收到的理财收益、利息及支付的手续费等）。募集资金专用账户余额

为人民币 10,584,103.88 元，与尚未使用的募集资金余额之间的差异为 111,500,000.00 元，主要系暂时补充流动资金暂未归还金额 111,500,000.00 元。

## 2、募集资金承诺项目情况

适用 不适用

单位：万元

融资项目名称	证券上市日期	承诺投资项目和超募资金投向	项目性质	是否已变更项目(含部分变更)	募集资金承诺投资总额	调整后投资总额(1)	本报告期投入金额	截至期末累计投入金额(2)	截至期末投资进度(3) = (2)/(1)	项目达到预定可使用状态日期	本报告期实现的效益	截止报告期末累计实现的效益	是否达到预计效益	项目可行性是否发生重大变化
承诺投资项目														
2023年首次公开发行股票	2023年05月17日	数字化虚拟产品综合服务云平台建设项目	生产建设	是	20,120.43	29,213.33	5,109.93	27,760.87	95.03%	2026年05月16日	0	0	不适用	否
2023年首次公开发行股票	2023年05月17日	研发中心建设项目	研发项目	否	8,673.47	8,673.47	751.71	7,791.5	89.83%	2026年05月16日	0	0	不适用	否
2023年首次公开发行股票	2023年05月17日	智慧停车管理系统开发及应用项目	生产建设	是	1,644.83	2,996.17	2,539.06	2,880.57	96.14%	2027年05月16日	-47.16	-47.16	不适用	否
2023年首次公开发行股票	2023年05月17日	营销网络建设项目	运营管理	是	2,943.27	4,465.71	23.21	4,399.91	98.53%	2025年05月16日	0	0	不适用	否
2023年首次公开发行股票	2023年05月17日	补充流动资金	补流	否	12,000	12,000	0	12,001.82	100.02%	2023年12月26日	0	0	不适用	否
2023年首	2023年05	节余募集	补流	否	0	0	69.64	69.64	100.00%	2028年05	0	0	不适用	否

次公开发 行股票	月 17 日	资金永 久补 充流 动资 金								月 13 日				
承诺投资项目小计				--	45,3 82	57,3 48.6 8	8,49 3.55	54,9 04.3 1	--	--	- 47.1 6	- 47.1 6	--	--
超募资金投向														
2023 年首 次公 开发 行股 票	2023 年 05 月 17 日	使用 部分 超募 资金 新设 物联 网应 用研 发中 心建 设项 目	研发 项目	是	19,2 51.1	19,2 51.1	710. 84	10,5 05.1	54.5 7%	2028 年 05 月 13 日	0	0	不 适 用	否
2023 年首 次公 开发 行股 票	2023 年 05 月 17 日	使用 部分 超募 资金 追加 至承 诺投 资项 目中 的数 字化 虚拟 产品 综合 服务 云平 台建 设项 目	生产 建设	是	9,09 2.9	0	0	0	0.00 %	2026 年 05 月 16 日	0	0	不 适 用	否
2023 年首 次公 开发 行股 票	2023 年 05 月 17 日	使用 部分 超募 资金 追加 至承 诺投 资项 目中 的智 慧停 车管 理系 统开 发及 应用 项目	生产 建设	是	1,35 1.34	0	0	0	0.00 %	2027 年 05 月 16 日	0	0	不 适 用	否

2023年首次公开发行股票	2023年05月17日	使用部分超募资金追加至承诺投资项目中的营销网络建设项目	运营管理	是	1,522.44	0	0	0	0.00%	2025年05月16日	0	0	不适用	否
归还银行贷款（如有）				--	11,000	11,000	0	11,000	100.00%	--	--	--	--	--
补充流动资金（如有）				--	2,000	2,000	0	2,000	100.00%	--	--	--	--	--
超募资金投向小计				--	44,217.78	32,251.1	710.84	23,505.1	--	--	0	0	--	--
合计				--	89,599.78	89,599.78	9,204.39	78,409.41	--	--	47.16	47.16	--	--
分项目说明未达到计划进度、预计收益的情况和原因（含“是否达到预计效益”选择“不适用”的原因）		<p>1、“数字化虚拟产品综合服务云平台建设项目”尚处于建设期，尚未达到可使用状态。</p> <p>2、“智慧停车管理系统开发及应用项目”目前处于试运营阶段，产生的收入相对较少，资产折旧摊销成本较大，且公司尚持续投入研发中，进行系统升级，未正式达到预定可使用状态，因此不适用于与达产状态下的承诺效益进行直接比较。</p> <p>未达到计划进度的原因是在项目开始初期，公司对项目实施地点、实施方式、募集资金用途等进行了变更，重新进行规划设计、与多方协调配套实施条件，耗费了大量时间；经历上述调整后，在项目实施过程中，公司与场地出卖方就项目双方意向达成一致，沟通协调耗时较长，影响了项目整体推进速度；目前，有关手续正按审批部门要求有序推进中，公司也在同步优化项目的执行细节，确保项目后续高效、平稳实施。综上，公司经过审慎研究，决定将上述募投项目达到预定可使用状态日期调整至2027年5月16日。</p> <p>具体内容详见公司于2025年4月28日披露于巨潮资讯网的《关于调整募集资金投资项目计划进度的公告》（公告编号：2025-023）。</p> <p>3、“研发中心建设项目”、“营销网络建设项目”、“物联网应用研发中心建设项目”不直接产生经济效益，因此“本年度实现的效益”披露不适用。</p>												
项目可行性发生重大变化的情况说明		不适用												
超募资金的金额、用途及使用进展情况		不适用												
存在擅自变更募集资金用途、违规占用募集资金的情形		不适用												
募集资金投资项目实施地点变更情况		<p>适用</p> <p>以前年度发生</p> <p>1、2023年6月5日公司召开的第三届董事会第十四次会议、第三届监事会第八次会议，2023年6月21日召开的2023年第二次临时股东大会，审议通过了《关于部分募投项目变更实施地点、实施方式并调整内部投资结构的议案》：</p>												

	<p>(1)同意公司将募投项目“研发中心建设项目”中广州研发中心实施地点拟由“广州白云区”变更为“广州市天河区”，使用自有房产实施，“研发中心建设项目”原拟在广州市白云区和深圳市南山区分别建设研发中心，其中广州作为公司研发中心总部，现在变更为：广州市白云区取消购置改为在广州总部自有房产实施、深圳市南山区由原来的租赁方式改为购置，基于以上募投项目实施的调整，公司将募投项目的内部投资构成进行调整，总投入金额维持不变，主要为项目中的“研发用房购置及装修费”有调整变动，项目总投资额不变。</p> <p>(2)同意公司将募投项目“营销网络建设项目”项目原计划营销网络升级建设地点分别在北京、深圳、广州（白云区）、长沙、武汉和成都6个重点区域，其中在北京、深圳以及广州（白云区）另设展厅，拟变更为在深圳、长沙实施，并拟通过购置房产的方式进行。基于以上募投项目实施地点的调整，公司将募投项目的内部投资构成进行调整，总投入金额维持不变。主要为项目中的“建筑工程费”“各网点办公租赁费”有调整变动，项目总投资额不变。</p> <p>2、2023年12月26日，公司召开第三届董事会第十九次会议和第三届监事会第十二次会议，审议通过了《关于部分募集资金投资项目增加实施主体的议案》，实施主体变更前后情况如下：</p> <p>(1)同意公司将募投项目“数字化虚拟产品综合服务云平台建设项目”的实施主体新增全资子公司广州助蜂、广州零世纪；</p> <p>(2)同意公司将募投项目“研发中心建设项目”的实施主体新增全资子公司深圳前海同益；</p> <p>(3)同意公司将募投项目“智慧停车管理系统开发及应用项目”的实施主体新增全资子公司广州助蜂。</p> <p>3、公司于2024年4月19日召开第三届董事会第二十一次会议、第三届监事会第十四次会议，2024年5月13日召开了2023年年度股东大会，分别审议通过了《关于使用部分超募资金投资新增募投项目的议案》《关于部分募投项目调整实施地点、实施主体、实施方式、内部投资结构并使用超募资金追加投资及用途变更的议案》《关于募投项目“数字化虚拟产品综合服务云平台建设项目”调整实施主体、实施地点、实施方式、内部投资结构、使用超募资金、自有资金追加投资并延期的议案》，详细情况如下：</p> <p>(1)同意公司使用部分超募资金人民币19,251.10万元投资新增募投项目“物联网应用研发中心建设项目”，建设地点定于广州市天河区。</p> <p>(2)同意公司将募投项目“营销网络建设项目”的原计划升级建设地点在深圳、长沙2个重点区域，变更为深圳、长沙、武汉、成都4个重点区域；</p> <p>(3)同意公司将募投项目“智慧停车管理系统开发及应用项目”实施地点从“广州市白云区”变更为“广州市天河区”；</p> <p>(4)同意公司将募投项目“数字化虚拟产品综合服务云平台建设项目”实施地点由“广州市白云区”变更为“广州市天河区”。</p>
<p>募集资金投资项目实施方式调整情况</p>	<p>适用</p> <p>以前年度发生</p> <p>1、2023年6月5日公司召开的第三届董事会第十四次会议、第三届监事会第八次会议，2023年6月21日召开的2023年第二次临时股东大会，审议通过了《关于部分募投项目变更实施地点、实施方式并调整内部投资结构的议案》：</p> <p>(1)同意公司将募投项目“研发中心建设项目”中广州研发中心实施地点拟由“广州白云区”变更为“广州市天河区”，使用自有房产实施，“研发中心建设项目”原拟在广州市白云区和深圳市南山区分别建设研发中心，其中广州作为公司研发中心总部，现在变更为：广州市白云区取消购置改为在广州总部自有房产实施、深圳市南山区由原来的租赁方式改为购置，基于以上募投项目实施的调整，公司将募投项目的内部投资构成进行调整，总投入金额维持不变，主要为项目中的“研发用房购置及装修费”有调整变动，项目总投资额不变。</p> <p>(2)同意公司将募投项目“营销网络建设项目”项目原计划营销网络升级建设地点分别在北京、深圳、广州（白云区）、长沙、武汉和成都6个重点区域，其中在北京、深圳以及广州（白云区）另设展厅，拟变更为在深圳、长沙实施，并拟通过购置房产的方式进行。基于以上募投项目实施地点的调整，公司将募投项目的内部投资构成进行调整，总投入金额维持不变。主要为项目中的“建筑工程费”、“各网点办公租赁费”有调整变动，项目总投资额不变。</p> <p>2、2023年12月26日，公司召开第三届董事会第十九次会议和第三届监事会第十二次会议，审议通过了《关于部分募集资金投资项目增加实施主体的议案》，实施主体变更前后情况如下：</p> <p>(1)同意公司将募投项目“数字化虚拟产品综合服务云平台建设项目”的实施主体新增全资子公司广州助蜂、广州零世纪；</p> <p>(2)同意公司将募投项目“研发中心建设项目”的实施主体新增全资子公司深圳前海同益；</p> <p>(3)同意公司将募投项目“智慧停车管理系统开发及应用项目”的实施主体新增全资子公司广州助蜂。</p> <p>3、公司于2024年4月19日召开第三届董事会第二十一次会议和第三届监事会第十四次会议，2024年5月13日召开了2023年年度股东大会，分别审议通过了《关于使用部分超募资金投资新增募投项目的议案》《关于部分募投项目调整实施地点、实施主体、实施方式、内部投资结构并使用超募资金追加投</p>

	<p>资及用途变更的议案》《关于募投项目“数字化虚拟产品综合服务云平台建设项目”调整实施主体、实施地点、实施方式、内部投资结构、使用超募资金、自有资金追加投资并延期的议案》，详细情况如下：</p> <p>(1) 同意公司使用部分超募资金人民币 19,251.10 万元投资新增募投项目“物联网应用研发中心建设项目”，实施主体为公司以及公司控股子公司丰当科技，项目建设地点定于广州市天河区，项目建设周期 48 个月。</p> <p>(2) 同意公司将募投项目“营销网络建设项目”的实施主体新增全资子公司武汉智科、成都佳网诚。原计划升级建设地点在深圳、长沙 2 个重点区域，变更为深圳、长沙、武汉、成都 4 个重点区域，设立营销网点升级及建设展厅，营销网点办公用房均采用购置方式，总投资金额相应由“2,943.27 万元”增加至“4,465.71 万元”。</p> <p>(3) 同意公司将募投项目“智慧停车管理系统开发及应用项目”实施地点从“广州市白云区”变更为“广州市天河区”，实施方式由“租赁”变更为“公司自有房产进行智慧停车管理系统的开发”，通过自有场地实施募投项目更符合公司目前的实际情况及未来发展战略，实施用途由“成本类”变更为“效益类”，项目的总金额相应由“1,644.83 万元”增加至“2,996.17 万元”。</p> <p>(4) 同意公司将募投项目“数字化虚拟产品综合服务云平台建设项目”实施主体由“公司、全资子公司广州助蜂、广州零世纪”新增“控股子公司丰当科技、悦伍纪，实施地点由“广州市白云区”变更为“广州市天河区”，实施方式由“购置的方式获取机房及办公用房”变更为“与控股子公司合作购地自建办公区域与机房”。公司将使用超募资金、自有资金追加投资，总金额相应由“20,120.43 万元”增加至“36,344.21 万元”，其中使用超募资金 9,092.90 万元，使用自有资金 7,130.88 万元。同时调整内部投资结构，项目建设期拟由 24 个月延期至 36 个月。</p>
募集资金投资项目先期投入及置换情况	不适用
用闲置募集资金暂时补充流动资金情况	<p>适用</p> <p>公司于 2025 年 7 月 4 日召开第四届董事会第七次会议和第四届监事会第六次会议，审议通过了《关于使用部分闲置募集资金暂时性补充流动资金的议案》，同意公司在保证募集资金使用计划正常实施的前提下，使用部分闲置募集资金暂时性补充流动资金，用于与主营业务相关的生产经营，总额不超过人民币 14,000 万元，使用期限自董事会审议批准之日起不超过 12 个月，到期或募集资金投资项目需要及时归还至募集资金专项账户。</p> <p>具体内容详见公司于 2025 年 7 月 4 日披露于巨潮资讯网的《关于使用部分闲置募集资金暂时性补充流动资金的公告》（公告编号 2025-059）。</p> <p>截至 2025 年 12 月 31 日，公司未归还的暂时性补充流动资金为 11,150 万元。</p>
项目实施出现募集资金结余的金额及原因	<p>适用</p> <p>2025 年 5 月 16 日，“营销网络建设项目”已达到预定使用状态，可按实施计划结项。由于“营销网络建设项目”建设实施过程中公司严格按照募集资金管理的有关规定谨慎使用募集资金，从项目实际情况出发，本着合理、有效、谨慎、节约的原则，科学审慎地使用募集资金，在保证项目质量和控制实施风险的前提下，加强项目建设各个环节成本费用的控制、监督和管理，合理地降低项目总投入；同时募集资金在存放期间产生了一定的存款利息收入，使得该项目结余 69.64 万元。公司拟将上述结余资金 69.64 万元永久补充流动资金，用于公司日常经营活动，同时在募投项目结算完毕后注销相关募集资金专用账户，专户注销完成后，相关募集资金监管协议随之终止。具体内容详见公司于 2025 年 5 月 16 日在巨潮资讯网（www.cninfo.com.cn）披露的《关于注销部分募集资金专项账户及现金管理专用结算账户的公告》（公告编号：2025-039）</p>
尚未使用的募集资金用途及去向	截至 2025 年 12 月 31 日，尚未使用募集资金余额为 12,208.41 万元（包括收到的理财收益、利息及支付的手续费等）。募集资金专用账户余额为人民币 1,058.41 万元，与尚未使用的募集资金余额之间的差异为 11,150.00 万元，主要系暂时补充流动资金暂未归还金额 11,150.00 万元。
募集资金使用及披露中存在的问题或其他情况	报告期内，公司按照《上市公司募集资金监管规则》《深圳证券交易所创业板股票上市规则》《深圳证券交易所上市公司自律监管指引第 2 号——创业板上市公司规范运作》等相关法律法规及公司《募集资金管理制度》的规定，真实、准确、完整、及时的披露了募集资金的使用及存放情况，募集资金的存放、使用、管理及披露不存在违规情形。

### 3、募集资金变更项目情况

适用 不适用

单位：万元

融资项目名称	募集方式	变更后的项目	对应的原承诺项目	变更后项目拟投入募集资金总额(1)	本报告期实际投入金额	截至期末实际累计投入金额(2)	截至期末投资进度(3)=(2)/(1)	项目达到预定可使用状态日期	本报告期实现的效益	是否达到预计效益	变更后的项目可行性是否发生重大变化
2023年首次公开发行股票	首次公开发行股份	数字化虚拟产品综合服务云平台建设项目	数字化虚拟产品综合服务云平台建设项目	29,213.33	5,109.93	27,760.87	95.03%	2026年05月16日	0	不适用	否
2023年首次公开发行股票	首次公开发行股份	智慧停车管理系统开发及应用项目	智慧停车管理系统开发及应用项目	2,996.17	2,539.06	2,880.57	96.14%	2027年05月16日	-47.16	不适用	否
2023年首次公开发行股票	首次公开发行股份	营销网络建设项目	营销网络建设项目	4,465.71	23.21	4,399.91	98.53%	2025年05月16日	0	不适用	否
2023年首次公开发行股票	首次公开发行股份	物联网应用研发中心建设项目	不适用	19,251.1	710.84	10,505.1	54.57%	2028年05月13日	0	不适用	否
合计	--	--	--	55,926.31	8,383.04	45,546.45	--	--	-47.16	--	--
变更原因、决策程序及信息披露情况说明(分具体项目)			<p>(1) 由于“营销网络建设项目”业务不断增长，产品线不断丰富，员工人数、办公及展示的需求增加，现有营销办公地点无法满足项目更好的实施。公司将实施地点从“深圳、长沙”变更为“深圳、长沙、武汉、成都”，营销网点办公用房均采用购置方式，并将该项目的总投资金额相应由“2,943.27万元”增加至“4,465.71万元”。</p> <p>(2) “智慧停车管理系统开发及应用项目”产品线不断丰富，综合考虑公司整体规划和合理布局的需求，公司将实施地点从“广州市白云区”变更为“广州市天河区”，实施方式由“租赁”变更为“公司自有房产进行智慧停车管理系统的开发”，通过自有场地实施募投项目更符合公司目前的实际情况及未来发展战略，实施用途由“成本类”变更为“效益类”，并将该项目的总金额由“1,644.83万元”增加至“2,996.17万元”。</p> <p>(3) 根据“数字化虚拟产品综合服务云平台建设项目”公司生产经营及未来发展规划，为匹配未来业务发展，公司将实施主体由“公司、全资子公司广州助蜂、广州零世纪”新增“控股子公司丰当科技、悦伍纪”，实施地点由“广州市白云区”变更为“广州市天河区”，实施方式由“购置的方式获取机房及办公用房”变更为“与控股子公司合作购地自建办公区域与机房”。公司将使用超募资金、自有资金追加投资，总金额由“20,120.43万元”增加至“36,344.21万元”，其中使用超募资金9,092.90万元，使用自有资金7,130.88万元，同时调整内部投资结构，项目建设期拟由24个月延期至36个月。</p> <p>具体情况详见公司于2024年4月22日披露在巨潮资讯网的《关于调整部分募投项目实施主体、实施地点、实施方式、内部投资结构及部分募投项目用途变更、延期并使用超募资金、自有资金追加投资的公告》（公告编号：2024-025）。</p> <p>(4) 在保证募投项目正常进行的前提下，为了提高募集资金的使用效率，进一步提升公司盈利能力，维护上市公司和股东的利益，根据相关规定，公司使用部分超募资金投资新增募投项目“物联网应用研发中心建设项目”，符合公司实际经营发展的需要，符合全体股东的利益。新增的募投项目“物联网应用研发中心建设项目”，建设地点在广州市天河区，实施主体为公司及控股子公司丰当科技，项目建设周期48个月，总投资金额为19,251.10万元，全部通过超募资金投资。</p> <p>具体情况详见公司于2024年4月22日披露在巨潮资讯网的《关于使用部分超募资金投资新增募投项目的公告》（公告编号：2024-027）。</p>								
未达到计划进度或预计收益			1、“智慧停车管理系统开发及应用项目”目前处于试运营阶段，产生的收入相对较少，								

的情况和原因(分具体项目)	<p>资产折旧摊销成本较大，且公司尚持续投入研发中，进行系统升级，未正式达到预定可使用状态，因此不适用于与达产状态下的承诺效益进行直接比较。</p> <p>未达到计划进度的原因是在项目开始初期，公司对项目实施地点、实施方式、募集资金用途等进行了变更，重新进行规划设计、与多方协调配套实施条件，耗费了大量时间；经历上述调整后，在项目实施过程中，公司与场地出卖方就项目双方意向达成一致，沟通协调耗时较长，影响了项目整体推进速度；目前，有关手续正按审批部门要求有序推进中，公司也在同步优化项目的执行细节，确保项目后续高效、平稳实施。综上，公司经过审慎研究，决定将上述募投项目达到预定可使用状态日期调整至 2027 年 5 月 16 日。</p> <p>具体内容详见公司于 2025 年 4 月 28 日披露于巨潮资讯网的《关于调整募集资金投资项目计划进度的公告》（公告编号：2025-023）。</p> <p>2、“数字化虚拟产品综合服务云平台建设项目”尚处于建设期，尚未达到可使用状态。</p> <p>3、“营销网络建设项目”、“物联网应用研发中心建设项目”不直接产生经济效益，因此“是否达到预计效益”披露不适用。</p>
变更后的项目可行性发生重大变化的情况说明	变更后项目可行性未发生重大变化

#### 4、中介机构关于募集资金存储与使用情况的核查意见

适用 不适用

政旦志远（深圳）会计师事务所（特殊普通合伙）出具的《蜂助手股份有限公司募集资金存放、管理与使用情况鉴证报告》（政旦志远核字第 260000044 号），鉴证结论如下：

我们认为，蜂助手公司募集资金专项报告在所有重大方面按照中国证券监督管理委员会《上市公司募集资金监管规则》、深圳证券交易所发布的《深圳证券交易所上市公司自律监管指引第 2 号——创业板上市公司规范运作》及相关格式指引编制，在所有重大方面公允反映了蜂助手公司 2025 年度募集资金存放、管理与使用情况。

光大证券股份有限公司关于蜂助手股份有限公司 2025 年度募集资金存放、管理与使用情况的核查意见，如下：

经核查，保荐机构认为：公司 2025 年度募集资金存放、管理与使用符合《深圳证券交易所创业板股票上市规则》《深圳证券交易所上市公司自律监管指引第 2 号——创业板上市公司规范运作》及《上市公司募集资金监管规则》等相关法律法规和规范性文件的规定，对募集资金进行了专户存储和专项使用，并及时履行了相关信息披露义务，不存在变相改变募集资金用途和损害股东利益的情况，不存在违规使用募集资金的情形。

综上，本保荐机构对蜂助手 2025 年度募集资金存放、管理与使用情况无异议。

#### 十七、其他重大事项的说明

适用 不适用

##### （一）2025 年回购公司股份事项

公司于 2025 年 1 月 14 日、2025 年 1 月 20 日在巨潮资讯网披露了《关于回购公司股份方案暨取得金融机构回购专项贷款承诺函的公告》（公告编号：2025-002）、《蜂助手股份有限公司回购报告书》（公告编号：2025-005），公司拟

以银行专项贷款资金、自有资金和/或自筹资金不低于人民币 2,500 万元且不超过人民币 5,000 万元（均含本数）通过集中竞价方式回购公司普通股（A 股）股票，用于实施股权激励计划或员工持股计划。回购的价格不超过人民币 42 元/股（含本数），具体回购股份的数量和金额以回购期满时实际回购的股份数量和金额为准。回购期限为自公司董事会审议通过回购股份方案之日起不超过 12 个月。

公司在回购股份期内发生派息、送股、资本公积转增股本等除权除息事项，自股价除权除息之日起，按照中国证监会及深圳证券交易所的相关规定相应调整回购股份价格上限，本次回购股份价格上限由不超过人民币 42.00 元/股（含）调整至不超过人民币 32.30 元/股（含），同时调整回购价格上限后，在回购股份价格不超过人民币 32.30 元/股的前提下，按回购金额下限进行测算，预计回购股份数量约为 77.40 万股，约占公司总股本的 0.27%；按回购金额上限测算，预计回购股份数量约为 154.80 万股，约占公司总股本的 0.54%。具体回购数量以回购期限届满时实际回购的股份数量为准。具体内容详见公司于 2025 年 7 月 10 日在巨潮资讯网披露的《关于 2024 年年度权益分派实施后调整回购股份价格上限的公告》（公告编号：2025-063）。

截至 2026 年 1 月 5 日，公司以集中竞价交易方式累计回购股份数量为 887,000 股，占公司总股本（未扣除公司回购专用证券账户中的股份）285,593,903 的 0.31%，最高成交价为 41.90 元/股，最低成交价为 29.86 元/股，交易总金额为 30,850,838.3 元（不含交易费用）。公司本次回购股份金额已达到回购方案中的回购资金总额下限，且不超过回购方案中的回购资金总额的上限。本次回购方案已完成。具体内容详见公司于 2026 年 1 月 5 日在巨潮资讯网披露的《关于股份回购进展暨回购完成的公告》（公告编号：2026-001）。

## （二）2024 年年度权益分派事项

以公司总股本 220,385,490 股扣减回购专用证券账户股份 2,135,780 后的股本，即 218,249,710 股作为基数，向全体股东每 10 股派发现金红利 1 元（含税），合计派发现金红利 21,824,971 元（含税），同时进行资本公积金转增股本，全体股东每 10 股转增 3 股，合计转增股数（股）65,474,913 股。转增后公司总股本将增加至 285,860,403 股。本次不送红股，剩余未分配利润结转至下一年度。具体内容详见公司于 2025 年 7 月 10 日在巨潮资讯网披露的《2024 年年度权益分派实施公告》（公告编号：2025-062）。

## （三）股权激励计划的相关情况

### 1、2024 年限制性股票激励计划

公司于 2025 年 6 月 11 日召开第四届董事会第三次独立董事专门会议、第四届董事会第六次会议及第四届监事会第五次会议，2025 年 6 月 30 日召开了 2025 年第一次临时股东大会，分别审议通过了《关于 2024 年限制性股票激励计划首次授予部分第一个解除限售期解除限售条件未成就、第一个归属期归属条件未成就、回购注销及作废部分限制性股票相

关事项的议案》《关于调整 2024 年限制性股票激励计划公司层面业绩考核目标的议案》。具体内容详见公司于 2024 年 6 月 12 日、2024 年 6 月 30 日在巨潮资讯网（www.cninfo.com.cn）披露的相关公告。

2025 年 7 月 2 日，公司在巨潮资讯网（www.cninfo.com.cn）披露了《关于 2024 年限制性股票激励计划预留权益失效的公告》（公告编号：2025-056），公司 2024 年限制性股票激励计划中预留的 33.50 万股第二类限制性股票自公司 2024 年第一次临时股东大会审议后的 12 个月内未明确激励对象，预留权益失效。

鉴于公司 2024 年限制性股票激励计划第一类限制性股票第一个解除限售期因 2024 年度业绩考核目标未达成不能解除限售，公司 2025 年第一次临时股东大会同意将激励对象第一类限制性股票第一个解除限售期已获授但尚未解除限售的限制性股票予以回购注销，回购价格为授予价格加上中国人民银行公布的同期存款基准利率计算的利息。本次回购注销共涉及 12 名激励对象，回购注销 266,500 股第一类限制性股票，回购价格为 7.32 元/股。本次回购注销完成后，公司总股本由 285,860,403 变更为 285,593,903 股。公司于 2025 年 9 月 4 日在中国证券登记结算有限责任公司深圳分公司办理完成第一类限制性股票的回购注销手续。具体内容详见公司于 2025 年 9 月 5 日在巨潮资讯网披露的《关于 2024 年限制性股票激励计划部分限制性股票回购注销完成的公告》（公告编号：2025-076）。

## 2、2025 年限制性股票激励计划

2025 年 8 月 8 日，公司召开第四届董事会第四次独立董事专门会议，2025 年 8 月 20 日，召开第四届董事会第八次会议、第四届监事会第七次会议，2025 年 9 月 9 日，召开 2025 年第二次临时股东大会。上述会议分别审议并通过了《关于公司〈2025 年限制性股票激励计划（草案）〉及摘要的议案》《关于公司〈2025 年限制性股票激励计划实施考核管理办法〉的议案》《关于提请股东大会授权董事会办理 2025 年限制性股票激励计划有关事项的议案》等相关议案。具体内容详见公司于 2025 年 8 月 22 日、2025 年 9 月 9 日在巨潮资讯网（www.cninfo.com.cn）披露的相关公告。

2025 年 9 月 17 日，公司分别召开第四届董事会第五次独立董事专门会议、第四届董事会第九次会议、第四届监事会第八次会议，审议并通过了《关于向激励对象授予限制性股票的议案》。具体内容详见公司于 2025 年 9 月 18 日在巨潮资讯网（www.cninfo.com.cn）披露的相关公告。

公司于 2025 年 11 月 10 日在巨潮资讯网（www.cninfo.com.cn）披露了《关于 2025 年限制性股票激励计划授予登记完成的公告》（公告编号：2025-103），本激励计划第一类限制性股票的授予日为 2025 年 9 月 17 日，授予第一类限制性股票的上市日为 2025 年 11 月 10 日。

### （四）2025 年度向特定对象发行股票预案

公司于 2025 年 9 月 26 日分别召开第四届董事会第六次独立董事专门会议、第四届董事会审计委员会第七次会议，于 2025 年 9 月 30 日分别召开第四届董事会第十次会议、第四届监事会第九次会议，审议通过了《关于公司符合向特定

对象发行股票条件的议案》《关于公司 2025 年度向特定对象发行股票方案的议案》《关于公司 2025 年度向特定对象发行股票预案的议案》《关于公司 2025 年度向特定对象发行股票方案的论证分析报告的议案》《关于公司 2025 年度向特定对象发行股票募集资金使用的可行性分析报告的议案》《关于公司前次募集资金使用情况报告的议案》《关于公司与特定对象签署附条件生效的股份认购合同暨关联交易的议案》等议案，公司拟向包括公司控股股东、实际控制人罗洪鹏先生在内不超过 35 名（含 35 名）特定投资者发行股票，募集资金总额不超过 98,375.49 万元（含本数），在扣除发行费用后的募集资金净额将用于云终端算力中心项目、物联网终端智能化升级项目、瘦终端 SoC 芯片技术研发项目。具体内容详见公司于 2025 年 9 月 30 日在巨潮资讯网披露的《蜂助手股份有限公司 2025 年度向特定对象发行股票预案》及相关公告。上述议案已于 2025 年 10 月 20 日经公司 2025 年第三次临时股东大会审议通过。

#### （五）关于完成独立董事辞职暨补选独立董事、董事辞职及选举职工董事的事项

2025 年 11 月 12 日，公司召开第四届董事会第七次独立董事专门会议及第四届董事会第十二次会议，分别审议通过《关于补选第四届董事会独立董事的议案》。因个人原因，肖世练先生申请辞去公司第四届董事会独立董事职务，同时辞去第四届董事会审计委员会主任委员职务；向民先生、刘俊秀先生担任公司独立董事时间将满六年，根据《上市公司独立董事管理办法》等相关规定，独立董事在同一家上市公司连续任职时间不得超过六年，因此向民先生、刘俊秀先生申请辞去公司独立董事及董事会审计委员会委员职务。辞职后，肖世练先生、向民先生、刘俊秀先生均不再担任公司任何职务。经公司独立董事专门会议遴选及资格审查，并经董事会审议通过，同意补选韩中福先生、李慧德先生及刘文先生为公司第四届董事会独立董事候选人，三人将分别同时担任董事会审计委员会主任委员、委员职务，任期自股东大会审议通过之日起至第四届董事会届满之日止。上述议案已于 2025 年 12 月 1 日经公司 2025 年第四次临时股东大会审议通过。

区锦棠先生因公司治理结构调整申请辞去公司董事职务，辞职后仍继续在公司担任副总经理职务，该辞职报告自送达公司董事会之日起生效。2025 年 12 月 2 日，公司召开职工代表大会，经与会职工代表表决，会议选举区锦棠先生为公司第四届董事会职工董事，与公司其他在任董事共同组成第四届董事会，任期自本次职工代表大会选举之日起至公司第四届董事会任期届满之日止。具体内容详见公司于 2025 年 12 月 2 日在巨潮资讯网（[www.cninfo.com.cn](http://www.cninfo.com.cn)）披露的《关于董事辞职暨选举职工董事的公告》（公告编号：2025-111）。

## 十八、公司子公司重大事项

适用 不适用

### （一）关于购买控股子公司股权的事项

公司于 2025 年 6 月 11 日召开第四届董事会第六次会议，审议通过了《关于购买控股子公司股权的议案》，同意公司与广州小当智慧科技有限公司（以下简称“广州小当”）签署《股权转让协议》，公司以自筹资金购买广州小当持有的广东丰当科技有限公司（以下简称“丰当科技”）20,700 万股的股权，占丰当科技总股本的 30%，交易金额合计人民币 20,595 万元。本次交易完成后，公司持有丰当科技的股权由 48,300 万股上升至 69,000 万股，占总股本的比例由 70% 上升至 100%。本次购买资产事项不涉及关联交易，也不构成《上市公司重大资产重组管理办法》规定的重大资产重组。根据《深圳证券交易所创业板股票上市规则》及《公司章程》等相关规定，上述交易事项在公司董事会决策权限内，无需提交股东大会审议。具体内容详见公司于 2025 年 6 月 12 日披露在巨潮资讯网（www.cninfo.com.cn）的《关于购买控股子公司股权的事项》（公告编号：2025-046）及相关公告。

## （二）关于全资子公司参与竞拍土地使用权的事项

公司于 2025 年 9 月 30 日召开第四届董事会第十次会议、2025 年 10 月 20 日召开了 2025 年第三次临时股东大会，分别审议通过了《关于全资子公司拟参与竞拍土地使用权的议案》，同意授权公司全资子公司广东智慧云算技术有限公司（以下简称“广东智慧云算”）参与竞拍信宜市砺儒大道旁（集信国控旁）GD2025012 号地块的土地使用权。广东智慧云算为公司 100%持股的全资子公司，专注于软件和信息技术服务业，具备承接算力中心项目前期筹备工作的专业能力。本次土地竞拍网上挂牌起始价为人民币 1,256 万元，资金来源为公司自有资金、自筹资金等（具体位置、土地面积和交易金额，以最终实际出让文件为准）。具体内容详见公司于 2025 年 9 月 30 日在巨潮资讯网上披露的《关于全资子公司拟参与竞拍土地使用权的公告》（公告编号：2025-092）及相关公告，2025 年 10 月 20 日披露的《2025 年第三次临时股东大会决议公告》（公告编号：2025-097）。

全资子公司广东智慧云算于 2025 年 10 月 31 日以总价 1,256.00 万元成功竞得信宜市砺儒大道旁（集信国控旁）GD2025012 号地块的土地使用权，并与信宜市公共资源交易中心签订了《成交确认书》，具体内容详见公司于 2025 年 11 月 4 日披露在巨潮资讯网（www.cninfo.com.cn）的《关于全资子公司竞拍取得土地使用权的公告》（公告编号：2025-101）。

## 第六节 股份变动及股东情况

### 一、股份变动情况

#### 1、股份变动情况

单位：股

	本次变动前		本次变动增减（+，-）					本次变动后	
	数量	比例	发行新股	送股	公积金转股	其他	小计	数量	比例
一、有限售条件股份	83,805,963	38.03%	0	0	24,501,055	998,347	25,499,402	109,305,365	38.27%
1、国家持股	0	0.00%	0	0	0	0	0	0	0.00%
2、国有法人持股	0	0.00%	0	0	0	0	0	0	0.00%
3、其他内资持股	83,805,963	38.03%	0	0	24,501,055	998,347	25,499,402	109,305,365	38.27%
其中：境内法人持股	24,522,992	11.13%	0	0	6,716,164	640,733	7,356,897	31,879,889	11.16%
境内自然人持股	59,282,971	26.90%	0	0	17,784,891	357,614	18,142,505	77,425,476	27.11%
4、外资持股	0	0.00%	0	0	0	0	0	0	0.00%
其中：境外法人持股	0	0.00%	0	0	0	0	0	0	0.00%
境外自然人持股	0	0.00%	0	0	0	0	0	0	0.00%
二、无限售条件股份	136,579,527	61.97%	0	0	40,973,858	-1,264,847	39,709,011	176,288,538	61.73%
1、人民币普通股	136,579,527	61.97%	0	0	40,973,858	-1,264,847	39,709,011	176,288,538	61.73%
2、境内上市的外资股	0	0.00%	0	0	0	0	0	0	0.00%
3、境外上市的外资股	0	0.00%	0	0	0	0	0	0	0.00%
4、其	0	0.00%	0	0	0	0	0	0	0.00%

他									
三、股份总数	220,385,490	100.00%	0	0	65,474,913	-266,500	65,208,413	285,593,903	100.00%

股份变动的的原因

适用 不适用

公司 2024 年度利润分配及资本公积金转增股本方案：以公司总股本 220,385,490 股扣减回购专用证券账户股份 2,135,780 后的股本，即 218,249,710 股作为基数，向全体股东每 10 股派发现金红利 1 元（含税），合计派发现金红利 21,824,971 元（含税），同时进行资本公积金转增股本，全体股东每 10 股转增 3 股，合计转增股数（股）65,474,913 股。转增后公司总股本将增加至 285,860,403 股。本次不送红股，剩余未分配利润结转至下一年度。2025 年 7 月 16 日为股权登记日，2025 年 7 月 17 日为除权除息日，本次权益分派实施完毕。

鉴于公司 2024 年限制性股票激励计划第一类限制性股票第一个解除限售期因 2024 年度业绩考核目标未达成不能解除限售，公司股东大会同意将激励对象第一类限制性股票第一个解除限售期已获授但尚未解除限售的限制性股票予以回购注销，回购价格为授予价格加上中国人民银行公布的同期存款基准利率计算的利息。本次回购注销共涉及 12 名激励对象，回购注销 266,500 股第一类限制性股票，回购价格为 7.32 元/股。公司于 2025 年 9 月 4 日在中国证券登记结算有限责任公司深圳分公司办理完成第一类限制性股票的回购注销手续。本次回购注销完成后，公司总股本由 285,860,403 变更为 285,593,903 股。

股份变动的批准情况

适用 不适用

公司于 2025 年 4 月 25 日召开第四届董事会第五次会议及第四届监事会第四次会议，2025 年 5 月 20 日召开 2024 年年度股东大会，分别审议通过了《关于 2024 年度利润分配及资本公积金转增股本预案的议案》。

公司于 2025 年 6 月 11 日召开第四届董事会第三次独立董事专门会议、第四届董事会第六次会议及第四届监事会第五次会议，2025 年 6 月 30 日召开了 2025 年第一次临时股东大会，分别审议通过了《关于 2024 年限制性股票激励计划首次授予部分第一个解除限售期解除限售条件未成就、第一个归属期归属条件未成就、回购注销及作废部分限制性股票相关事项的议案》、《关于调整 2024 年限制性股票激励计划公司层面业绩考核目标的议案》。

股份变动的过户情况

适用 不适用

根据中国证券登记结算有限责任公司的送转股登记相关规定，公司本次权益分派中的资本公积金转增的股本于 2025 年 7 月 17 日直接记入股东证券账户。

公司于 2025 年 9 月 4 日在中国证券登记结算有限责任公司深圳分公司办理完成 2024 年限制性股票激励计划第一类限制性股票的回购注销手续，本次回购注销第一类限制性股票共计 266,500 股。

股份变动对最近一年和最近一期基本每股收益和稀释每股收益、归属于公司普通股股东的每股净资产等财务指标的影响  
适用 不适用

详见“第二节公司简介和主要财务指标”之“五、主要会计数据和财务指标”。

公司认为必要或证券监管机构要求披露的其他内容

适用 不适用

## 2、限售股份变动情况

适用 不适用

单位：股

股东名称	期初限售股数	本期增加限售股数	本期解除限售股数	期末限售股数	限售原因	解除限售日期
罗洪鹏	48,662,736	14,672,141	73,320	63,261,557	首发限售股及限售期内的转增股、高管锁定股	首发限售股及限售期内的转增股，解除限售日期为2026年5月17日、高管锁定股份按相关规定解除限售
赣州蜂助手资产管理合伙企业（有限合伙）	13,209,872	3,962,961	0	17,172,833	首发限售股及限售期内的转增股	2026年5月17日
广州诺为特投资合伙企业（有限合伙）	11,313,120	3,393,936	0	14,707,056	首发限售股及限售期内的转增股	2026年5月17日
吴雪锋	8,641,464	2,592,439	0	11,233,903	首发限售股及限售期内的转增股	2026年5月17日
陈虹燕	712,312	213,694	0	926,006	首发限售股及限售期内的转增股	2026年5月17日
韦子军	82,772	89,832	45,500	127,104	高管锁定股、股权激励限售股	按高管锁定股份的相关规定解除限售、按公司2024年限制性股票激励计划具体实施情况解除限售（回购注销）、按公司2025年限制性股票激励计划具体实施情况解除限售
丁惊雷	62,870	43,861	32,500	74,231	高管锁定股、股权激励限售股	按高管锁定股份的相关规定解除限售、按公司2024年限制性股票激励计划具体实

						施情况解除限售（回购注销）、按公司 2025 年限制性股票激励计划具体实施情况解除限售
马大亮	5,167	3,790	0	8,957	高管锁定股	按高管锁定股份的相关规定解除限售
区锦棠	825,552	247,666	0	1,073,218	高管锁定股	按高管锁定股份的相关规定解除限售
雷大明	98	0	98	0	高管锁定股	按高管锁定股份的相关规定解除限售
公司 2024 年限制性股票激励计划的员工	290,000	87,000	188,500	188,500	股权激励限售股	按公司 2024 年限制性股票激励计划具体实施情况解除限售（回购注销）
公司 2025 年限制性股票激励计划的员工	0	532,000	0	532,000	股权激励限售股	按公司 2025 年限制性股票激励计划具体实施情况解除限售
合计	83,805,963	25,839,320	339,918	109,305,365	--	--

## 二、证券发行与上市情况

### 1、报告期内证券发行（不含优先股）情况

适用 不适用

### 2、公司股份总数及股东结构的变动、公司资产和负债结构的变动情况说明

适用 不适用

#### （1）报告期内资金公积金转增股本

公司 2024 年度利润分配及资本公积金转增股本的方案：以公司总股本 220,385,490 股扣减回购专用证券账户股份 2,135,780 后的股本，即 218,249,710 股作为基数，向全体股东每 10 股派发现金红利 1 元（含税），合计派发现金红利 21,824,971 元（含税），同时进行资本公积金转增股本，全体股东每 10 股转增 3 股，合计转增股数（股）65,474,913 股。转增后公司总股本将增加至 285,860,403 股。本次不送红股，剩余未分配利润结转至下一年度。截至 2025 年 7 月 17 日，公司已完成 2024 年权益分派。

#### （2）报告期内实施股权激励计划

##### ① 2024 年限制性股票激励计划

2025年6月11日，公司分别召开第四届董事会第三次独立董事专门会议、第四届董事会第六次会议、第四届监事会第五次会议，审议通过了《关于2024年限制性股票激励计划首次授予部分第一个解除限售期解除限售条件未成就、第一个归属期归属条件未成就、回购注销及作废部分限制性股票相关事项的议案》、《关于调整2024年限制性股票激励计划公司层面业绩考核目标的议案》、《关于召开公司2025年第一次临时股东大会的议案》。公司董事会独立董事专门会议发表了审核意见，监事会发表了核查意见。

2025年6月30日，公司召开2025年第一次临时股东大会，审议通过了《关于2024年限制性股票激励计划首次授予部分第一个解除限售期解除限售条件未成就、第一个归属期归属条件未成就、回购注销及作废部分限制性股票相关事项的议案》、《关于调整2024年限制性股票激励计划公司层面业绩考核目标的议案》。鉴于公司第一类限制性股票第一个解除限售期因2024年度业绩考核目标未达成不能解除限售，公司股东大会同意将激励对象第一类限制性股票第一个解除限售期已获授但尚未解除限售的限制性股票予以回购注销，回购价格为授予价格加上中国人民银行公布的同期存款基准利率计算的利息。

同日，公司在巨潮资讯网（www.cninfo.com.cn）披露了《关于减少注册资本暨通知债权人公告》，就本次注销部分股份将涉及注册资本减少履行通知债权人程序。自该公告披露之日起45日内，公司未收到相关债权人关于清偿债务或者提供相应担保的要求。

2025年7月2日，公司在巨潮资讯网（www.cninfo.com.cn）披露了《关于2024年限制性股票激励计划预留权益失效的公告》，公司2024年限制性股票激励计划中预留的33.50万股第二类限制性股票自公司2024年第一次临时股东大会审议后的12个月内未明确激励对象，预留权益失效。

公司于2025年9月4日在中国证券登记结算有限责任公司深圳分公司办理完成2024年限制性股票激励计划第一类限制性股票的回购注销手续，回购注销266,500股第一类限制性股票。本次回购注销完成后，公司总股本由285,860,403变更为285,593,903股。

## ② 2025年限制性股票激励计划

2025年8月8日，公司召开第四届董事会第四次独立董事专门会议，审议并通过《关于公司〈2025年限制性股票激励计划（草案）〉及摘要的议案》《关于公司〈2025年限制性股票激励计划实施考核管理办法〉的议案》《关于核查公司〈2025年限制性股票激励计划激励对象名单〉的议案》。

2025年8月20日，公司召开第四届董事会第八次会议，审议并通过《关于公司〈2025年限制性股票激励计划（草案）〉及摘要的议案》《关于公司〈2025年限制性股票激励计划实施考核管理办法〉的议案》《关于提请股东大会授权

董事会办理 2025 年限制性股票激励计划有关事项的议案》及《关于召开公司 2025 年第二次临时股东大会的议案》。关联董事根据《公司法》等法律、法规和规范性文件以及《公司章程》的有关规定回避表决。

同日，公司召开第四届监事会第七次会议，审议并通过《关于公司〈2025 年限制性股票激励计划（草案）〉及摘要的议案》《关于公司〈2025 年限制性股票激励计划实施考核管理办法〉的议案》《关于核查公司〈2025 年限制性股票激励计划激励对象名单〉的议案》。公司监事会就本激励计划相关事项发表了核查意见。

公司对授予的激励对象名单的姓名和职务在公司内部进行了公示，公示期为自 2025 年 8 月 22 日起至 2025 年 8 月 31 日止。截至公示期满，公司监事会未收到任何人对本次拟激励对象名单提出异议，无反馈记录。公司于 2025 年 9 月 2 日披露了《监事会关于 2025 年限制性股票激励计划首次授予激励对象名单的公示情况说明及核查意见》。

2025 年 9 月 9 日，公司召开 2025 年第二次临时股东大会，审议通过《关于公司〈2025 年限制性股票激励计划（草案）〉及摘要的议案》《关于公司〈2025 年限制性股票激励计划实施考核管理办法〉的议案》《关于提请股东大会授权董事会办理 2025 年限制性股票激励计划有关事项的议案》，公司 2025 年限制性股票激励计划获得批准。并披露了《关于 2025 年限制性股票激励计划内幕信息知情人及激励对象买卖公司股票情况的自查报告》。

2025 年 9 月 17 日，公司分别召开第四届董事会第五次独立董事专门会议、第四届董事会第九次会议、第四届监事会第八次会议，审议并通过《关于向激励对象授予限制性股票的议案》。监事会对本次授予限制性股票的激励对象名单进行审核并发表了核查意见。

2025 年 11 月 10 日，公司完成 2025 年限制性股票激励计划第一类限制性股票 62.2 万股的授予登记工作。

### 3、现存的内部职工股情况

适用 不适用

## 三、股东和实际控制人情况

### 1、公司股东数量及持股情况

单位：股

报告期末普通股股东总数	34,342	年度报告披露日前上一月末普通股股东总数	31,429	报告期末表决权恢复的优先股股东总数（如有）（参见注 9）	0	年度报告披露日前上一月末表决权恢复的优先股股东总数（如有）（参见注 9）	0	持有特别表决权股份的股东总数（如有）	0
-------------	--------	---------------------	--------	------------------------------	---	--------------------------------------	---	--------------------	---

							注 9)		
持股 5%以上的股东或前 10 名股东持股情况（不含通过转融通出借股份）									
股东名称	股东性质	持股比例	报告期末持股数量	报告期内增减变动情况	持有有限售条件的股份数量	持有无限售条件的股份数量	质押、标记或冻结情况		
							股份状态	数量	
罗洪鹏	境内自然人	22.18%	63,334,877	14,615,741	63,261,557	73,320	不适用	0	
海峡创新互联网股份有限公司	境内非国有法人	8.12%	23,188,833	-3,523,287	0	23,188,833	质押、冻结	22,415,783	
赣州蜂助手资产管理合伙企业（有限合伙）	境内非国有法人	6.01%	17,172,833	3,962,961	17,172,833	0	不适用	0	
广州诺为特投资合伙企业（有限合伙）	境内非国有法人	5.15%	14,707,056	3,393,936	14,707,056	0	不适用	0	
吴雪锋	境内自然人	3.93%	11,233,903	2,592,439	11,233,903	0	不适用	0	
赖宗兴	境外自然人	1.29%	3,695,565	829,638	0	3,695,565	不适用	0	
北京华兴金汇资本管理有限公司	境内非国有法人	1.03%	2,936,893	-1,429,815	0	2,936,893	不适用	0	
陈翠琴	境内自然人	0.64%	1,818,308	-414,973	0	1,818,308	不适用	0	
#深圳市前海火蓝资产管理有限公司一火蓝瑞丰 1 号私募证券投资基金	其他	0.56%	1,608,672	1,608,672	0	1,608,672	不适用	0	
#吴永庆	境内自然人	0.56%	1,585,100	1,585,100	0	1,585,100	不适用	0	
战略投资者或一般法人因配售新股成为前 10 名股东的情况（如有）（参见注 4）	无								

上述股东关联关系或一致行动的说明	本公司控股股东、实际控制人为罗洪鹏，同时，赣州蜂助手资产管理合伙企业（有限合伙）、广州诺为特投资合伙企业（有限合伙）、吴雪锋为其一致行动人。赣州蜂助手资产管理合伙企业（有限合伙）执行事务合伙人为罗洪鹏。除此以外，未知其他股东之间是否存在关联关系或一致行动关系。		
上述股东涉及委托/受托表决权、放弃表决权情况的说明	无		
前 10 名股东中存在回购专户的特别说明（如有）（参见注 10）	公司前十名股东中，第八名为蜂助手股份有限公司回购专用证券账户，持股数量 1,979,780 股。		
前 10 名无限售条件股东持股情况（不含通过转融通出借股份、高管锁定股）			
股东名称	报告期末持有无限售条件股份数量	股份种类	
		股份种类	数量
海峡创新互联网股份有限公司	23,188,833	人民币普通股	23,188,833
赖宗兴	3,695,565	人民币普通股	3,695,565
北京华兴金汇资本管理有限公司	2,936,893	人民币普通股	2,936,893
陈翠琴	1,818,308	人民币普通股	1,818,308
#深圳市前海火蓝资产管理有限公司—火蓝瑞丰 1 号私募证券投资基金	1,608,672	人民币普通股	1,608,672
#吴永庆	1,585,100	人民币普通股	1,585,100
#深圳市前海火蓝资产管理有限公司—火蓝新思路 2 号私募证券投资基金	1,333,678	人民币普通股	1,333,678
#陈木生	1,215,469	人民币普通股	1,215,469
#张风鹏	1,200,000	人民币普通股	1,200,000
UBS AG	805,487	人民币普通股	805,487
前 10 名无限售流通股股东之间，以及前 10 名无限售流通股股东和前 10 名股东之间关联关系或一致行动的说明	公司未知前 10 名无限售流通股股东之间，以及未知前 10 名无限售流通股股东和前 10 名股东之间是否存在关联关系，也未知是否属于一致行动人。		
参与融资融券业务股东情况说明（如有）（参见注 5）	公司股东深圳市前海火蓝资产管理有限公司—火蓝瑞丰 1 号私募证券投资基金通过投资者信用证券账户持有 1,608,672 股，实际合计持有 1,608,672 股；公司股东吴永庆除通过普通证券账户持有 315,100 股外，还通过投资者信用证券账户持有 1,270,000 股，实际合计持有 1,585,100 股；公司股东深圳市前海火蓝资产管理有限公司—火蓝新思路 2 号私募证券投资基金通过投资者信用证券账户持有 1,333,678 股，实际合计持有 1,333,678 股；公司股东陈木生除通过普通证券账户持有 5,000 股外，还通过投资者信用证券账户持有 1,210,469 股，实际合计持有 1,215,469 股；公司股东张风鹏通过投资者信用证券账户持有 1,200,000 股，实际合计持有 1,200,000 股；上述其他股东不存在通过投资者信用证券账户持有公司股份的情形。		

持股 5%以上股东、前 10 名股东及前 10 名无限售流通股股东参与转融通业务出借股份情况

适用 不适用

前 10 名股东及前 10 名无限售流通股股东因转融通出借/归还原因导致较上期发生变化

适用 不适用

公司是否具有表决权差异安排

适用 不适用

公司前 10 名普通股股东、前 10 名无限售条件普通股股东在报告期内是否进行约定购回交易

是 否

公司前 10 名普通股股东、前 10 名无限售条件普通股股东在报告期内未进行约定购回交易。

## 2、公司控股股东情况

控股股东性质：自然人控股

控股股东类型：自然人

控股股东姓名	国籍	是否取得其他国家或地区居留权
罗洪鹏	中国	否
主要职业及职务	罗洪鹏担任公司法定代表人、董事长、总经理	
报告期内控股和参股的其他境内外上市公司的股权情况	无	

控股股东报告期内变更

适用 不适用

公司报告期控股股东未发生变更。

## 3、公司实际控制人及其一致行动人

实际控制人性质：境内自然人

实际控制人类型：自然人

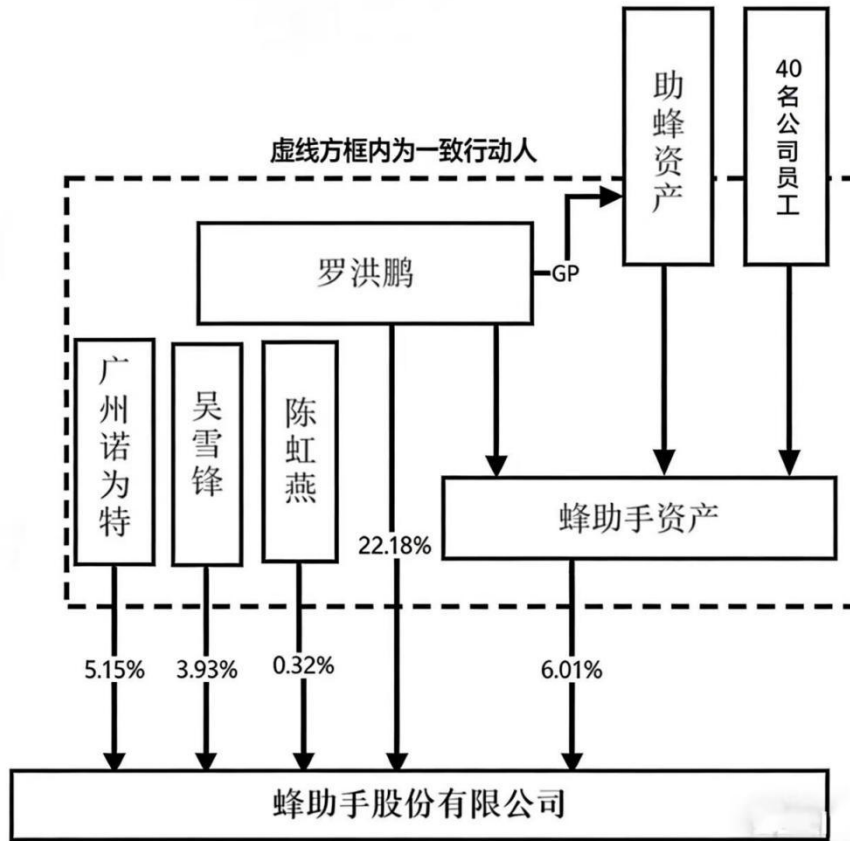
实际控制人姓名	与实际控制人关系	国籍	是否取得其他国家或地区居留权
罗洪鹏	本人	中国	否
赣州蜂助手资产管理合伙企业（有限合伙）	一致行动（含协议、亲属、同一控制）	境内一般法人	否
广州诺为特投资合伙企业（有限合伙）	一致行动（含协议、亲属、同一控制）	境内一般法人	否
吴雪锋	一致行动（含协议、亲属、同一控制）	中国	否
陈虹燕	一致行动（含协议、亲属、同一控制）	中国	否
主要职业及职务	罗洪鹏担任公司法定代表人、董事长、总经理。		
过去 10 年曾控股的境内外上市公司情况	无		

实际控制人报告期内变更

适用 不适用

公司报告期实际控制人未发生变更。

公司与实际控制人之间的产权及控制关系的方框图



实际控制人通过信托或其他资产管理方式控制公司

适用 不适用

4、公司控股股东或第一大股东及其一致行动人累计质押股份数量占其所持公司股份数量比例达到 80%

适用 不适用

5、其他持股在 10%以上的法人股东

适用 不适用

6、控股股东、实际控制人、重组方及其他承诺主体股份限制减持情况

适用 不适用

#### 四、股份回购在报告期的具体实施情况

股份回购的实施进展情况

适用 不适用

方案披露时间	拟回购股份数量（股）	占总股本的比例	拟回购金额（万元）	拟回购期间	回购用途	已回购数量（股）	已回购数量占股权激励计划所涉及的标的股票的比例（如有）

2025 年 01 月 14 日	按回购价格上限及回购金额区间测算，回购股份数量为 595,238 股至 1,190,476 股	占当时公司总股本比例为 0.27%至 0.54%	不低于人民币 2,500 万元且不超过人民币 5,000 万元（均含本数）	自公司董事会审议通过回购股份方案之日（即 2025 年 1 月 13 日）起不超过 12 个月	用于实施股权激励计划或员工持股计划	887,000	100.00%
------------------	-------------------------------------------------	--------------------------	---------------------------------------	-------------------------------------------------	-------------------	---------	---------

采用集中竞价交易方式减持回购股份的实施进展情况

适用 不适用

## 五、优先股相关情况

适用 不适用

报告期公司不存在优先股。

## 第七节 债券相关情况

适用 不适用

## 第八节 财务报告

### 一、审计报告

审计意见类型	标准的无保留意见
审计报告签署日期	2026 年 04 月 26 日
审计机构名称	政旦志远（深圳）会计师事务所（特殊普通合伙）
审计报告文号	政旦志远审字第 260000105 号
注册会计师姓名	杨谦、程纯

审计报告正文

蜂助手股份有限公司全体股东：

#### 一、审计意见

我们审计了蜂助手股份有限公司(以下简称蜂助手公司)财务报表,包括 2025 年 12 月 31 日的合并及母公司资产负债表,2025 年度的合并及母公司利润表、合并及母公司现金流量表、合并及母公司股东权益变动表以及相关财务报表附注。

我们认为,后附的财务报表在所有重大方面按照企业会计准则的规定编制,公允反映了蜂助手公司 2025 年 12 月 31 日的合并及母公司财务状况以及 2025 年度的合并及母公司经营成果和现金流量。

#### 二、形成审计意见的基础

我们按照中国注册会计师审计准则的规定执行了审计工作。审计报告的“注册会计师对财务报表审计的责任”部分进一步阐述了我们在这些准则下的责任。按照中国注册会计师独立性准则和中国注册会计师职业道德守则,我们独立于蜂助手公司,并履行了职业道德方面的其他责任。我们相信,我们获取的审计证据是充分、适当的,为发表审计意见提供了基础。

#### 三、关键审计事项

关键审计事项是我们根据职业判断,认为对本期财务报表审计最为重要的事项。这些事项的应对以对财务报表整体进行审计并形成审计意见为背景,我们不对这些事项单独发表意见。

我们确定下列事项是需要在审计报告中沟通的关键审计事项。

##### 1. 收入确认

##### 2. 应收账款减值

##### 3. 预付款项的真实性及合理性

##### (一)收入确认

##### 1. 事项描述

蜂助手公司与收入确认相关的会计政策及账面金额信息请参阅财务报表附注“三、重要会计政策、会计估计（三十）”及“五、合并财务报表主要项目注释 38”。

由于蜂助手公司的主营业务收入业务模式众多，且各项业务交易量大，导致发生重大错报的固有风险较高，同时，收入也是蜂助手公司的关键业绩指标之一，收入确认涉及管理层对收入确认标准的判断且影响金额重大，因此，我们将收入确认认定为关键审计事项。

## 2. 审计应对

我们对于收入确认所实施的重要审计程序包括：

- （1）了解、评估及测试蜂助手公司与收入确认相关的内部控制的设计及运行有效性；
- （2）针对蜂助手公司各业务模式的收入确认，获取相关服务合同，根据合同条款判断收入确认是否与其会计政策相符，是否符合会计准则规定；
- （3）抽样检查与收入确认相关的支持性文件，包括检查与客户签订的合作协议、结算单、验收单、销售发票及银行回单等，以确定收入确认的真实性及准确性；
- （4）对本期重要客户的销售金额及期末往来款项余额实施函证程序，同时实施截止性测试，检查本期及期后客户回款情况，确认收入的真实性；
- （5）对蜂助手公司的信息系统进行测试，并将财务数据与业务系统数据进行核对与分析，对业务数据进行合理性分析，验证其数据的完整性及真实性；
- （6）选取部分重要客户进行访谈，抽选部分业务订单实施穿透程序，了解客户的经营情况、与蜂助手公司的交易情况，核实交易的真实性；
- （7）对收入执行分析性程序，分析收入及毛利率变动的合理性，并与同行业可比公司进行对比分析；
- （8）检查与收入确认相关的信息是否已在财务报表中作出恰当列报和披露。

## （二）应收账款减值

### 1. 事项描述

蜂助手公司与应收账款减值相关的会计政策及账面金额信息请参阅财务报表附注“三、重要会计政策、会计估计（十）、（十二）”及“五、合并财务报表主要项目注释 3”。

截至 2025 年 12 月 31 日，蜂助手公司应收账款账面余额为 983,569,959.73 元，应收账款坏账准备为 79,583,166.02 元，账面价值为 903,986,793.71 元，占期末资产总额的比例为 26.49%。由于蜂助手公司应收账款金额重大，且应收账款减值涉及管理层的重大判断和估计。因此，我们将应收账款减值作为关键审计事项。

### 2. 审计应对

我们对于应收账款减值所实施的重要审计程序包括：

- (1) 了解、评估及测试蜂助手公司与应收账款减值相关的内部控制的设计及运行有效性；
- (2) 复核管理层对应收账款进行信用风险评估的相关考虑和客观证据，评价管理层是否恰当识别各项应收账款的信用风险特征；
- (3) 对于以组合为基础计量预期信用损失的应收账款，评价管理层按信用风险特征划分组合的合理性；根据具有类似信用风险特征组合的历史信用损失经验及前瞻性估计，评价管理层编制 2025 年 12 月 31 日的应收账款账龄与违约损失率对照表的合理性；对于管理层按照单项金额重大并单项计提信用损失的应收款项，结合预计未来现金流量现值与其账面价值的分析，评价管理层信用损失计提的合理性。
- (4) 复核坏账准备的计提明细表，与同行业进行对比分析并重新计算坏账准备计提金额是否准确；
- (5) 执行应收账款函证程序及检查期后回款情况，并结合公开查询的信息，客户背景资料、诉讼情况等，分析应收账款的账龄和客户信誉情况，以此评价应收账款坏账准备计提的合理性；
- (6) 检查与应收账款减值相关的信息是否已在财务报表中作出恰当列报和披露。

### (三) 预付款项的真实性及合理性

#### 1. 事项描述

蜂助手公司与预付款项相关的账面金额信息请参阅财务报表附注“五、合并财务报表主要项目注释 4”。截至 2025 年 12 月 31 日，蜂助手公司预付账款账面价值为 1,019,037,349.59 元，占期末资产总额的比例为 29.86%。由于预付款项余额金额重大，且本年预付款项期末余额较以前年度增幅较大。因此，我们将预付款项的真实性及合理性作为关键审计事项。

#### 2. 审计应对

我们对于预付款项的真实性及合理性所实施的重要审计程序包括：

- (1) 了解、评估并测试蜂助手公司采购与付款相关内部控制的设计和运行有效性；
- (2) 查阅主要采购合同并访谈管理层，了解公司采购模式及预付款安排，评价预付款的商业合理性；
- (3) 对本期主要供应商的采购金额及期末预付余额实施函证程序；并检查预付账款期后消耗情况，以验证预付款项余额的真实性；
- (4) 选取部分重要供应商进行访谈，通过现场走访、视频访谈等方式了解供应商实际经营情况以及与蜂助手公司的交易情况，并结合细节测试及分析性程序，评估相关采购交易是否存在真实的交易背景；
- (5) 抽样选取部分单位执行穿透核查程序，核实相关交易的真实性；
- (6) 从天眼查等公开渠道信息查询主要供应商信息，以识别其与蜂助手是否存在关联方关系；
- (7) 对预付款项执行细节测试，检查相关采购合同、付款审批单据及付款记录，核对预付款支付是否符合合同约定，并分析相关交易的真实性；
- (8) 检查与预付账款相关的信息是否已在财务报表中作出恰当列报和披露。

#### 四、其他信息

蜂助手公司管理层对其他信息负责。其他信息包括 2025 年年度报告中涵盖的信息，但不包括财务报表和我们的审计报告。

我们对财务报表发表的审计意见不涵盖其他信息，我们也不对其他信息发表任何形式的鉴证结论。

结合我们对财务报表的审计，我们的责任是阅读其他信息，在此过程中，考虑其他信息是否与财务报表或我们在审计过程中了解的情况存在重大不一致或者似乎存在重大错报。

基于我们已执行的工作，如果我们确定其他信息存在重大错报，我们应当报告该事实。在这方面，我们无任何事项需要报告。

#### 五、管理层和治理层对财务报表的责任

蜂助手公司管理层负责按照企业会计准则的规定编制财务报表，使其实现公允反映，并设计、执行和维护必要的内部控制，以使财务报表不存在由于舞弊或错误导致的重大错报。

在编制财务报表时，蜂助手公司管理层负责评估蜂助手公司的持续经营能力，披露与持续经营相关的事项（如适用），并运用持续经营假设，除非管理层计划清算蜂助手公司、终止运营或别无其他现实的选择。

治理层负责监督蜂助手公司的财务报告过程。

#### 六、注册会计师对财务报表审计的责任

我们的目标是对财务报表整体是否不存在由于舞弊或错误导致的重大错报获取合理保证，并出具包含审计意见的审计报告。合理保证是高水平的保证，但并不能保证按照审计准则执行的审计在某一重大错报存在时总能发现。错报可能由于舞弊或错误导致，如果合理预期错报单独或汇总起来可能影响财务报表使用者依据财务报表作出的经济决策，则通常认为错报是重大的。

在按照审计准则执行审计工作的过程中，我们运用职业判断，并保持职业怀疑。同时，我们也执行以下工作：

1. 识别和评估由于舞弊或错误导致的财务报表重大错报风险，设计和实施审计程序以应对这些风险，并获取充分、适当的审计证据，作为发表审计意见的基础。由于舞弊可能涉及串通、伪造、故意遗漏、虚假陈述或凌驾于内部控制之上，未能发现由于舞弊导致的重大错报的风险高于未能发现由于错误导致的重大错报的风险。
2. 了解与审计相关的内部控制，以设计恰当的审计程序。
3. 评价管理层选用会计政策的恰当性和作出会计估计及相关披露的合理性。
4. 对管理层使用持续经营假设的恰当性得出结论。同时，根据获取的审计证据，就可能导致对蜂助手公司持续经营能力产生重大疑虑的事项或情况是否存在重大不确定性得出结论。如果我们得出结论认为

存在重大不确定性，审计准则要求我们在审计报告中提请报告使用者注意财务报表中的相关披露；如果披露不充分，我们应当发表非无保留意见。我们的结论基于截至审计报告日可获得的信息。然而，未来的事项或情况可能导致蜂助手公司不能持续经营。

5. 评价财务报表的总体列报、结构和内容，并评价财务报表是否公允反映相关交易和事项。

6. 就蜂助手公司中实体或业务活动的财务信息获取充分、适当的审计证据，以对财务报表发表意见。

我们负责指导、监督和执行集团审计，并对审计意见承担全部责任。

我们与治理层就计划的审计范围、时间安排和重大审计发现等事项进行沟通，包括沟通我们在审计中识别出的值得关注的内部控制缺陷。

我们还就已遵守与独立性相关的职业道德要求向治理层提供声明，并与治理层沟通可能被合理认为影响我们独立性的所有关系和其他事项，以及相关的防范措施（如适用）。

从与治理层沟通过的事项中，我们确定哪些事项对本期财务报表审计最为重要，因而构成关键审计事项。我们在审计报告中描述这些事项，除非法律法规禁止公开披露这些事项，或在极少数情形下，如果合理预期在审计报告中沟通某事项造成的负面后果超过在公众利益方面产生的益处，我们确定不应在审计报告中沟通该事项。

## 二、财务报表

财务附注中报表的单位为：元

### 1、合并资产负债表

编制单位：蜂助手股份有限公司

2025 年 12 月 31 日

单位：元

项目	期末余额	期初余额
流动资产：		
货币资金	276,922,823.29	286,262,614.63
结算备付金		
拆出资金		
交易性金融资产		
衍生金融资产		
应收票据	1,466,368.58	476,218.32
应收账款	903,986,793.71	774,045,647.72
应收款项融资		
预付款项	1,019,037,349.59	850,291,429.63
应收保费		

应收分保账款		
应收分保合同准备金		
其他应收款	14,929,526.75	16,756,915.78
其中：应收利息		
应收股利		
买入返售金融资产		
存货	24,698,040.86	27,186,525.39
其中：数据资源		
合同资产		
持有待售资产		
一年内到期的非流动资产		
其他流动资产	12,030,981.54	5,330,252.25
流动资产合计	2,253,071,884.32	1,960,349,603.72
非流动资产：		
发放贷款和垫款		
债权投资		
其他债权投资		
长期应收款		
长期股权投资	13,064,101.09	
其他权益工具投资	66,896,747.00	16,491,000.00
其他非流动金融资产		
投资性房地产		
固定资产	217,593,185.05	198,999,872.86
在建工程	112,490,533.69	32,257,780.99
生产性生物资产		
油气资产		
使用权资产	2,304,420.17	3,892,711.25
无形资产	688,046,483.97	687,564,545.35
其中：数据资源		
开发支出	2,607,402.87	900,492.36
其中：数据资源		
商誉	813,226.31	813,226.31
长期待摊费用	6,679,509.57	6,423,546.83
递延所得税资产	42,075,175.06	32,624,635.61
其他非流动资产	7,286,474.77	7,588,274.35
非流动资产合计	1,159,857,259.55	987,556,085.91
资产总计	3,412,929,143.87	2,947,905,689.63
流动负债：		
短期借款	758,195,085.90	673,104,801.99
向中央银行借款		
拆入资金		
交易性金融负债		

衍生金融负债		
应付票据	134,000,000.00	27,500,000.00
应付账款	113,096,221.47	95,981,314.35
预收款项		
合同负债	84,041,597.30	25,257,567.23
卖出回购金融资产款		
吸收存款及同业存放		
代理买卖证券款		
代理承销证券款		
应付职工薪酬	13,159,231.73	7,645,693.88
应交税费	42,906,819.77	34,646,757.59
其他应付款	21,810,687.71	13,104,989.23
其中：应付利息		
应付股利		
应付手续费及佣金		
应付分保账款		
持有待售负债		
一年内到期的非流动负债	54,657,580.90	1,552,403.99
其他流动负债	5,042,495.81	1,539,253.97
流动负债合计	1,226,909,720.59	880,332,782.23
非流动负债：		
保险合同准备金		
长期借款	261,373,483.44	79,929,220.00
应付债券		
其中：优先股		
永续债		
租赁负债	828,835.60	2,420,920.06
长期应付款		94,791,911.40
长期应付职工薪酬		
预计负债		
递延收益		
递延所得税负债	1,281,368.91	745,318.48
其他非流动负债		
非流动负债合计	263,483,687.95	177,887,369.94
负债合计	1,490,393,408.54	1,058,220,152.17
所有者权益：		
股本	285,593,903.00	220,385,490.00
其他权益工具		
其中：优先股		
永续债		
资本公积	802,474,551.26	875,195,537.99
减：库存股	55,100,736.55	36,273,922.84
其他综合收益	-7,864,675.00	-8,395,650.00
专项储备		
盈余公积	68,656,777.53	59,608,654.77

一般风险准备		
未分配利润	774,329,646.96	651,131,812.28
归属于母公司所有者权益合计	1,868,089,467.20	1,761,651,922.20
少数股东权益	54,446,268.13	128,033,615.26
所有者权益合计	1,922,535,735.33	1,889,685,537.46
负债和所有者权益总计	3,412,929,143.87	2,947,905,689.63

法定代表人：罗洪鹏 主管会计工作负责人：邱丽莹 会计机构负责人：余咏琴

## 2、母公司资产负债表

单位：元

项目	期末余额	期初余额
<b>流动资产：</b>		
货币资金	200,459,213.33	225,336,667.98
交易性金融资产		
衍生金融资产		
应收票据	1,341,736.71	
应收账款	711,744,416.79	624,649,537.17
应收款项融资		
预付款项	922,047,465.01	776,257,559.69
其他应收款	31,862,872.75	22,183,599.58
其中：应收利息		
应收股利		
存货	18,253,141.85	19,796,803.28
其中：数据资源		
合同资产		
持有待售资产		
一年内到期的非流动资产		
其他流动资产	1,709,305.30	1,254,293.84
流动资产合计	1,887,418,151.74	1,669,478,461.54
<b>非流动资产：</b>		
债权投资		
其他债权投资		
长期应收款	16,410,000.00	227,811,484.18
长期股权投资	873,816,615.98	378,446,235.98
其他权益工具投资	49,856,747.00	521,000.00
其他非流动金融资产		
投资性房地产		
固定资产	202,812,472.21	186,186,283.91
在建工程		
生产性生物资产		
油气资产		
使用权资产	1,497,361.29	2,278,593.33
无形资产	11,395,502.90	9,044,631.26

其中：数据资源		
开发支出	2,607,402.87	900,492.36
其中：数据资源		
商誉		
长期待摊费用	5,649,729.69	5,112,877.19
递延所得税资产	26,117,893.98	19,222,953.44
其他非流动资产	5,200,000.00	5,200,000.00
非流动资产合计	1,195,363,725.92	834,724,551.65
资产总计	3,082,781,877.66	2,504,203,013.19
流动负债：		
短期借款	719,310,826.18	642,996,093.66
交易性金融负债		
衍生金融负债		
应付票据	155,579,600.00	50,000,000.00
应付账款	79,817,764.59	67,520,137.14
预收款项		
合同负债	89,992,185.11	16,179,101.58
应付职工薪酬	7,800,554.01	4,132,663.99
应交税费	33,117,166.99	26,478,664.58
其他应付款	180,946,445.03	26,666,101.39
其中：应付利息		
应付股利		
持有待售负债		
一年内到期的非流动负债	31,464,578.65	745,307.27
其他流动负债	5,399,531.07	943,749.56
流动负债合计	1,303,428,651.63	835,661,819.17
非流动负债：		
长期借款	124,568,402.09	56,913,525.00
应付债券		
其中：优先股		
永续债		
租赁负债	828,835.60	1,653,414.25
长期应付款		
长期应付职工薪酬		
预计负债		
递延收益		
递延所得税负债	224,604.19	341,789.00
其他非流动负债		
非流动负债合计	125,621,841.88	58,908,728.25
负债合计	1,429,050,493.51	894,570,547.42
所有者权益：		
股本	285,593,903.00	220,385,490.00
其他权益工具		

其中：优先股		
永续债		
资本公积	805,304,756.99	876,025,669.52
减：库存股	55,100,736.55	36,273,922.84
其他综合收益	-12,652,675.00	-12,434,650.00
专项储备		
盈余公积	68,656,777.53	59,608,654.77
未分配利润	561,929,358.18	502,321,224.32
所有者权益合计	1,653,731,384.15	1,609,632,465.77
负债和所有者权益总计	3,082,781,877.66	2,504,203,013.19

### 3、合并利润表

单位：元

项目	2025 年度	2024 年度
一、营业总收入	2,089,891,736.42	1,538,649,775.61
其中：营业收入	2,089,891,736.42	1,538,649,775.61
利息收入		
已赚保费		
手续费及佣金收入		
二、营业总成本	1,898,730,632.20	1,362,472,760.10
其中：营业成本	1,701,292,532.56	1,206,589,203.47
利息支出		
手续费及佣金支出		
退保金		
赔付支出净额		
提取保险责任合同准备金净额		
保单红利支出		
分保费用		
税金及附加	4,216,567.47	3,745,703.24
销售费用	45,500,846.38	39,279,216.85
管理费用	37,791,240.17	34,637,103.23
研发费用	77,860,781.12	61,781,234.74
财务费用	32,068,664.50	16,440,298.57
其中：利息费用	31,293,049.95	18,775,803.72
利息收入	304,917.90	3,542,423.67
加：其他收益	2,109,079.14	1,637,573.87
投资收益（损失以“-”号填列）	1,105,353.87	875,094.63
其中：对联营企业和合营企业的投资收益	-1,435,898.91	340,618.48
以摊余成本计量的金融资产终止确认收益	2,541,252.78	
汇兑收益（损失以“-”号填列）		
净敞口套期收益（损失以		

“—”号填列)		
公允价值变动收益(损失以“—”号填列)		
信用减值损失(损失以“—”号填列)	-23,270,924.14	-21,926,264.52
资产减值损失(损失以“—”号填列)	-4,052,278.97	-9,661,139.79
资产处置收益(损失以“—”号填列)	-28,725.99	7,406.93
三、营业利润(亏损以“—”号填列)	167,023,608.13	147,109,686.63
加:营业外收入	90,992.74	1,282,349.85
减:营业外支出	341,619.49	118,377.81
四、利润总额(亏损总额以“—”号填列)	166,772,981.38	148,273,658.67
减:所得税费用	14,667,318.23	15,006,032.66
五、净利润(净亏损以“—”号填列)	152,105,663.15	133,267,626.01
(一)按经营持续性分类		
1.持续经营净利润(净亏损以“—”号填列)	152,105,663.15	133,267,626.01
2.终止经营净利润(净亏损以“—”号填列)		
(二)按所有权归属分类		
1.归属于母公司股东的净利润	154,070,928.44	133,756,688.65
2.少数股东损益	-1,965,265.29	-489,062.64
六、其他综合收益的税后净额	718,225.00	4,563,038.86
归属母公司所有者的其他综合收益的税后净额	530,975.00	3,553,288.86
(一)不能重分类进损益的其他综合收益	530,975.00	3,553,288.86
1.重新计量设定受益计划变动额		
2.权益法下不能转损益的其他综合收益		
3.其他权益工具投资公允价值变动	530,975.00	3,553,288.86
4.企业自身信用风险公允价值变动		
5.其他		
(二)将重分类进损益的其他综合收益		
1.权益法下可转损益的其他综合收益		
2.其他债权投资公允价值变动		
3.金融资产重分类计入其他综合收益的金额		
4.其他债权投资信用减值准备		
5.现金流量套期储备		
6.外币财务报表折算差额		
7.其他		
归属于少数股东的其他综合收益的税后净额	187,250.00	1,009,750.00
七、综合收益总额	152,823,888.15	137,830,664.87

归属于母公司所有者的综合收益总额	154,601,903.44	137,309,977.51
归属于少数股东的综合收益总额	-1,778,015.29	520,687.36
八、每股收益：		
（一）基本每股收益	0.5460	0.6100
（二）稀释每股收益	0.5447	0.6100

法定代表人：罗洪鹏 主管会计工作负责人：邱丽莹 会计机构负责人：余咏琴

#### 4、母公司利润表

单位：元

项目	2025 年度	2024 年度
一、营业收入	1,719,972,636.28	1,268,469,494.72
减：营业成本	1,462,450,158.40	1,039,347,127.62
税金及附加	3,154,348.40	2,559,088.29
销售费用	21,634,787.91	18,142,466.92
管理费用	28,369,919.41	25,739,049.82
研发费用	48,782,860.33	39,703,392.28
财务费用	28,630,370.94	14,243,554.18
其中：利息费用	27,969,550.12	16,578,543.84
利息收入	282,178.83	3,394,676.27
加：其他收益	1,907,972.96	1,498,519.06
投资收益（损失以“-”号填列）	3,949,015.41	3,603,546.41
其中：对联营企业和合营企业的投资收益	-1,435,898.91	340,618.48
以摊余成本计量的金融资产终止确认收益（损失以“-”号填列）	2,541,252.78	
净敞口套期收益（损失以“-”号填列）		
公允价值变动收益（损失以“-”号填列）		
信用减值损失（损失以“-”号填列）	-28,730,528.88	-12,191,130.80
资产减值损失（损失以“-”号填列）	-4,052,278.97	-9,661,139.79
资产处置收益（损失以“-”号填列）	-28,725.99	6,139.85
二、营业利润（亏损以“-”号填列）	99,995,645.42	111,990,750.34
加：营业外收入	88,570.13	991,387.68
减：营业外支出	202,421.86	92,817.01
三、利润总额（亏损总额以“-”号填列）	99,881,793.69	112,889,321.01
减：所得税费用	9,400,566.07	11,762,864.85
四、净利润（净亏损以“-”号填列）	90,481,227.62	101,126,456.16

（一）持续经营净利润（净亏损以“－”号填列）	90,481,227.62	101,126,456.16
（二）终止经营净利润（净亏损以“－”号填列）		
五、其他综合收益的税后净额	-218,025.00	-485,711.14
（一）不能重分类进损益的其他综合收益	-218,025.00	-485,711.14
1. 重新计量设定受益计划变动额		
2. 权益法下不能转损益的其他综合收益		
3. 其他权益工具投资公允价值变动	-218,025.00	-485,711.14
4. 企业自身信用风险公允价值变动		
5. 其他		
（二）将重分类进损益的其他综合收益		
1. 权益法下可转损益的其他综合收益		
2. 其他债权投资公允价值变动		
3. 金融资产重分类计入其他综合收益的金额		
4. 其他债权投资信用减值准备		
5. 现金流量套期储备		
6. 外币财务报表折算差额		
7. 其他		
六、综合收益总额	90,263,202.62	100,640,745.02
七、每股收益：		
（一）基本每股收益		
（二）稀释每股收益		

## 5、合并现金流量表

单位：元

项目	2025 年度	2024 年度
一、经营活动产生的现金流量：		
销售商品、提供劳务收到的现金	2,389,087,545.81	1,688,750,702.81
客户存款和同业存放款项净增加额		
向中央银行借款净增加额		
向其他金融机构拆入资金净增加额		
收到原保险合同保费取得的现金		
收到再保业务现金净额		
保户储金及投资款净增加额		
收取利息、手续费及佣金的现金		
拆入资金净增加额		
回购业务资金净增加额		
代理买卖证券收到的现金净额		
收到的税费返还		
收到其他与经营活动有关的现金	24,481,002.74	14,370,103.57
经营活动现金流入小计	2,413,568,548.55	1,703,120,806.38
购买商品、接受劳务支付的现金	2,116,869,453.85	1,651,403,917.21
客户贷款及垫款净增加额		

存放中央银行和同业款项净增加额		
支付原保险合同赔付款项的现金		
拆出资金净增加额		
支付利息、手续费及佣金的现金		
支付保单红利的现金		
支付给职工以及为职工支付的现金	110,159,814.23	104,550,174.59
支付的各项税费	41,412,499.23	34,835,882.32
支付其他与经营活动有关的现金	55,283,597.46	49,818,776.90
经营活动现金流出小计	2,323,725,364.77	1,840,608,751.02
经营活动产生的现金流量净额	89,843,183.78	-137,487,944.64
二、投资活动产生的现金流量：		
收回投资收到的现金		307,124,373.63
取得投资收益收到的现金		535,411.83
处置固定资产、无形资产和其他长期资产收回的现金净额	1,100.00	181,200.00
处置子公司及其他营业单位收到的现金净额		
收到其他与投资活动有关的现金		
投资活动现金流入小计	1,100.00	307,840,985.46
购建固定资产、无形资产和其他长期资产支付的现金	87,647,485.06	721,857,757.34
投资支付的现金	64,092,247.00	307,000,000.00
质押贷款净增加额		
取得子公司及其他营业单位支付的现金净额		
支付其他与投资活动有关的现金		
投资活动现金流出小计	151,739,732.06	1,028,857,757.34
投资活动产生的现金流量净额	-151,738,632.06	-721,016,771.88
三、筹资活动产生的现金流量：		
吸收投资收到的现金	44,980,000.00	119,400,000.00
其中：子公司吸收少数股东投资收到的现金	44,980,000.00	119,400,000.00
取得借款收到的现金	1,063,880,996.86	856,457,500.00
收到其他与筹资活动有关的现金	11,556,760.00	3,940,100.00
筹资活动现金流入小计	1,120,417,756.86	979,797,600.00
偿还债务支付的现金	773,877,347.73	211,460,000.00
分配股利、利润或偿付利息支付的现金	54,546,062.92	44,865,654.81
其中：子公司支付给少数股东的股利、利润		
支付其他与筹资活动有关的现金	274,062,198.14	41,783,911.09
筹资活动现金流出小计	1,102,485,608.79	298,109,565.90
筹资活动产生的现金流量净额	17,932,148.07	681,688,034.10
四、汇率变动对现金及现金等价物的影响	280,500.00	532,500.00
五、现金及现金等价物净增加额	-43,682,800.21	-176,284,182.42
加：期初现金及现金等价物余额	281,200,623.50	457,484,805.92
六、期末现金及现金等价物余额	237,517,823.29	281,200,623.50

## 6、母公司现金流量表

单位：元

项目	2025 年度	2024 年度
一、经营活动产生的现金流量：		

销售商品、提供劳务收到的现金	2,019,924,604.32	1,424,311,096.72
收到的税费返还		
收到其他与经营活动有关的现金	356,949,446.35	192,319,060.41
经营活动现金流入小计	2,376,874,050.67	1,616,630,157.13
购买商品、接受劳务支付的现金	1,793,653,298.31	1,429,154,084.98
支付给职工以及为职工支付的现金	59,987,230.51	56,668,403.24
支付的各项税费	23,817,717.27	21,425,372.85
支付其他与经营活动有关的现金	245,046,026.95	224,980,667.98
经营活动现金流出小计	2,122,504,273.04	1,732,228,529.05
经营活动产生的现金流量净额	254,369,777.63	-115,598,371.92
二、投资活动产生的现金流量：		
收回投资收到的现金	17,500,000.00	307,000,000.00
取得投资收益收到的现金	5,925,765.41	516,244.75
处置固定资产、无形资产和其他长期资产收回的现金净额	1,100.00	181,200.00
处置子公司及其他营业单位收到的现金净额		
收到其他与投资活动有关的现金		
投资活动现金流入小计	23,426,865.41	307,697,444.75
购建固定资产、无形资产和其他长期资产支付的现金	27,864,611.94	4,333,814.20
投资支付的现金	353,772,247.00	833,900,000.00
取得子公司及其他营业单位支付的现金净额		
支付其他与投资活动有关的现金		
投资活动现金流出小计	381,636,858.94	838,233,814.20
投资活动产生的现金流量净额	-358,209,993.53	-530,536,369.45
三、筹资活动产生的现金流量：		
吸收投资收到的现金		
取得借款收到的现金	879,920,400.00	708,757,500.00
收到其他与筹资活动有关的现金	11,556,760.00	3,940,100.00
筹资活动现金流入小计	891,477,160.00	712,697,600.00
偿还债务支付的现金	728,477,347.73	189,410,000.00
分配股利、利润或偿付利息支付的现金	50,023,372.37	44,024,229.54
支付其他与筹资活动有关的现金	64,887,187.52	40,795,777.16
筹资活动现金流出小计	843,387,907.62	274,230,006.70
筹资活动产生的现金流量净额	48,089,252.38	438,467,593.30
四、汇率变动对现金及现金等价物的影响	280,500.00	532,500.00
五、现金及现金等价物净增加额	-55,470,463.52	-207,134,648.07
加：期初现金及现金等价物余额	221,914,676.85	429,049,324.92
六、期末现金及现金等价物余额	166,444,213.33	221,914,676.85

## 7、合并所有者权益变动表

本期金额

单位：元

项目	2025 年度													少数 股东 权益	所有 者权 益合 计
	归属于母公司所有者权益														
	股本	其他权益工具			资本 公积	减： 库存 股	其他 综合 收益	专项 储备	盈余 公积	一般 风险 准备	未分 配利 润	其他	小计		
	优先 股	永续 债	其他												
一、	220,				875,	36,2	-		59,6		651,		1,76	128,	1,88

上年 期末 余额	385, 490. 00				195, 537. 99	73,9 22.8 4	8,39 5,65 0.00		08,6 54.7 7		131, 812. 28		1,65 1,92 2.20	033, 615. 26	9,68 5,53 7.46
加： ：会 计政 策变 更															
期差 错更 正															
他															
二、 本年 期初 余额	220, 385, 490. 00				875, 195, 537. 99	36,2 73,9 22.8 4	- 8,39 5,65 0.00		59,6 08,6 54.7 7		651, 131, 812. 28		1,76 1,65 1,92 2.20	128, 033, 615. 26	1,88 9,68 5,53 7.46
三、 本期 增减 变动 金额 (减 少以 “一 ”号 填列)	65,2 08,4 13.0 0				- 72,7 20,9 86.7 3	18,8 26,8 13.7 1	530, 975. 00		9,04 8,12 2.76		123, 197, 834. 68		106, 437, 545. 00	- 73,5 87,3 47.1 3	32,8 50,1 97.8 7
(一) 综合 收益 总额							530, 975. 00				154, 070, 928. 44		154, 601, 903. 44	- 1,77 8,01 5.29	152, 823, 888. 15
(二) 所有 者投 入和 减少 资本	- 266, 500. 00				- 7,24 6,07 3.73	18,8 26,8 13.7 1							- 26,3 39,3 87.4 4	- 71,8 09,3 31.8 4	- 98,1 48,7 19.2 8
1. 所有 者投 入的 普通 股	- 266, 500. 00												- 266, 500. 00	132, 580, 000. 00	132, 313, 500. 00
2. 其他 权益 工具 持有 者投 入资															

本															
3. 股份支付计入所有者权益的金额					- 5,714.47 0.49	- 12,027.1 80.00							6,312.70 9.51	29,064.92	6,341.77 4.43
4. 其他					- 1,531.60 3.24	30,853.9 93.71							- 32,385.5 96.95	- 204,418.396. 76	- 236,803.993. 71
(三) 利润分配									9,048.12 2.76				- 30,873.0 93.76		- 21,824.9 71.00
1. 提取盈余公积									9,048.12 2.76				- 9,048.12 2.76		
2. 提取一般风险准备															
3. 对所有者的分配													- 21,824.9 71.00	- 21,824.9 71.00	
4. 其他															
(四) 所有者权益内部结转	65,474.9 13.00				- 65,474.9 13.00										
1. 资本公积转增资本(或股本)	65,474.9 13.00				- 65,474.9 13.00										
2. 盈余公积															

转增资本 (或股本)															
3. 盈余公积弥补亏损															
4. 设定受益计划变动额结转留存收益															
5. 其他综合收益结转留存收益															
6. 其他															
(五) 专项储备															
1. 本期提取															
2. 本期使用															
(六) 其他															
四、本期期末余额	285,593,903.00				802,474,551.26	55,100,736.55	-7,864,675.00		68,656,777.53		774,329,646.96		1,868,089,467.20	54,446,268.13	1,922,535,735.33

上期金额

单位：元

项目	2024 年度														少数股东权益	所有者权益合计
	归属于母公司所有者权益												小计			
	股本	其他权益工具			资本公积	减：库存股	其他综合收益	专项储备	盈余公积	一般风险准备	未分配利润	其他				
	优先股	永续债	其他													

一、上年期末余额	169,584,000.00				927,910,452.85		-11,948,938.86		49,496,009.15		554,581,897.25		1,689,623,420.39	8,002,720.59	1,697,626,140.98
加：会计政策变更															
期差错更正															
其他															
二、本年期初余额	169,584,000.00				927,910,452.85		-11,948,938.86		49,496,009.15		554,581,897.25		1,689,623,420.39	8,002,720.59	1,697,626,140.98
三、本期增减变动金额（减少以“－”号填列）	50,801,490.00				-52,714,914.86	36,273,922.84	3,553,288.86		10,112,645.62		96,549,915.03		72,028,501.81	120,030,894.67	192,059,396.48
（一）综合收益总额							3,553,288.86				133,756,688.65		137,309,977.51	520,687.36	137,830,664.87
（二）所有者投入和减少资本					-1,913,424.86	36,273,922.84							-38,187,347.70	119,510,207.31	81,322,859.61
1. 所有者投入的普通股														119,400,000.00	119,400,000.00
2. 其他权益工具持有															

者投入资本															
3. 股份支付计入所有者权益的金额					- 1,91 3,42 4.86	- 3,79 2,50 0.00							1,87 9,07 5.14	110, 207. 31	1,98 9,28 2.45
4. 其他						40,0 66,4 22.8 4							- 40,0 66,4 22.8 4		- 40,0 66,4 22.8 4
(三) 利润分配								10,1 12,6 45.6 2		- 37,2 06,7 73.6 2			- 27,0 94,1 28.0 0		- 27,0 94,1 28.0 0
1. 提取盈余公积								10,1 12,6 45.6 2		- 10,1 12,6 45.6 2					
2. 提取一般风险准备															
3. 对所有者(或股东)的分配										- 27,0 94,1 28.0 0			- 27,0 94,1 28.0 0		- 27,0 94,1 28.0 0
4. 其他															
(四) 所有者权益内部结转	50,8 01,4 90.0 0				- 50,8 01,4 90.0 0										
1. 资本公积转增资本(或股本)	50,8 01,4 90.0 0				- 50,8 01,4 90.0 0										

2. 盈余公积转增资本（或股本）															
3. 盈余公积弥补亏损															
4. 设定受益计划变动额结转留存收益															
5. 其他综合收益结转留存收益															
6. 其他															
（五）专项储备															
1. 本期提取															
2. 本期使用															
（六）其他															
四、本期期末余额	220,385,490.00				875,195,537.99	36,273,922.84	-8,395,650.00		59,608,654.77		651,131,812.28		1,761,651,922.20	128,033,615.26	1,889,685,537.46

8、母公司所有者权益变动表

本期金额

单位：元

项目	2025 年度											
	股本	其他权益工具			资本公积	减：库存股	其他综合收益	专项储备	盈余公积	未分配利润	其他	所有者权益合计
		优先股	永续债	其他								
一、上年期末余额	220,385,490.00				876,025,669.52	36,273,922.84	-12,434,650.00		59,608,654.77	502,321,224.32		1,609,632,465.77
加：会计政策变更												
期差错更正												
其他												
二、本年期初余额	220,385,490.00				876,025,669.52	36,273,922.84	-12,434,650.00		59,608,654.77	502,321,224.32		1,609,632,465.77
三、本期增减变动金额（减少以“－”号填列）	65,208,413.00				-70,720,912.53	18,826,813.71	-218,025.00	9,048,122.76	59,608,133.86			44,098,918.38
（一）综合收益总额							-218,025.00			90,481,227.62		90,263,202.62
（二）所有者投入和减少资本	-266,500.00				-5,245,999.53	18,826,813.71						-24,339,313.24
1. 所有者投入的普通股	-266,500.00					0.00						-266,500.00
2. 其他权						0.00						

益工 具持 有者 投入 资本												
3. 股 份支 付计 入所 有者 权益 的金 额					- 5,245 ,999. 53	- 12,02 7,180 .00						6,781 ,180. 47
4. 其 他						30,85 3,993 .71						- 30,85 3,993 .71
(三) )利 润分 配								9,048 ,122. 76	- 30,87 3,093 .76			- 21,82 4,971 .00
1. 提 取盈 余公 积								9,048 ,122. 76	- 9,048 ,122. 76			
2. 对 所有 者 (或 股 东) 的分 配									- 21,82 4,971 .00			- 21,82 4,971 .00
3. 其 他												
(四) )所 有者 权益 内部 结转	65,47 4,913 .00				- 65,47 4,913 .00							
1. 资 本公 积转 增资 本 (或 股 本)	65,47 4,913 .00				- 65,47 4,913 .00							
2. 盈 余公 积转 增资 本 (或												

股本)												
3. 盈 余公 积弥 补亏 损												
4. 设 定受 益计 划变 动额 结转 留存 收益												
5. 其 他综 合收 益结 转留 存收 益												
6. 其 他												
(五) 专项 储备												
1. 本 期提 取												
2. 本 期使 用												
(六) 其他												
四、 本期 期末 余额	285,5 93,90 3.00				805,3 04,75 6.99	55,10 0,736 .55	- 12,65 2,675 .00		68,65 6,777 .53	561,9 29,35 8.18		1,653 ,731, 384.1 5

上期金额

单位：元

项目	2024 年度											
	股本	其他权益工具			资本 公积	减： 库存 股	其他 综合 收益	专项 储备	盈余 公积	未分 配利 润	其他	所有 者权 益合 计
		优先 股	永续 债	其他								
一、 上年 期末 余额	169,5 84,00 0.00				929,0 69,78 3.11	0.00	- 11,94 8,938 .86		49,49 6,009 .15	438,4 01,54 1.78		1,574 ,602, 395.1 8

加												
：会 计政 策变 更												
期差 错更 正												
他												
二、 本年 期初 余额	169,5 84,00 0.00				929,0 69,78 3.11		- 11,94 8,938 .86		49,49 6,009 .15	438,4 01,54 1.78		1,574 ,602, 395.1 8
三、 本期 增减 变动 金额 (减 少以 “一 ”号 填 列)	50,80 1,490 .00				- 53,04 4,113 .59	36,27 3,922 .84	- 485,7 11.14		10,11 2,645 .62	63,91 9,682 .54		35,03 0,070 .59
(一) 综 合收 益总 额							- 485,7 11.14			101,1 26,45 6.16		100,6 40,74 5.02
(二) 所 有者 投入 和减 少资 本					- 2,242 ,623. 59	36,27 3,922 .84						- 38,51 6,546 .43
1. 所 有者 投入 的普 通股												
2. 其 他权 益工 具持 有者 投入 资本												
3. 股 份支 付计 入所					- 2,242 ,623. 59	3,940 ,100. 00						- 6,182 ,723. 59

所有者权益的金额												
4. 其他						32,333,822.84						32,333,822.84
(三) 利润分配									10,112,645.62	-37,206,773.62		-27,094,128.00
1. 提取盈余公积									10,112,645.62	-10,112,645.62		
2. 对所有者(或股东)的分配										-27,094,128.00		-27,094,128.00
3. 其他												
(四) 所有者权益内部结转	50,801,490.00					-50,801,490.00						
1. 资本公积转增资本(或股本)	50,801,490.00					-50,801,490.00						
2. 盈余公积转增资本(或股本)												
3. 盈余公积弥补亏损												
4. 设定受												

益计划变动额结转留存收益												
5. 其他综合收益结转留存收益												
6. 其他												
(五) 专项储备												
1. 本期提取												
2. 本期使用												
(六) 其他												
四、本期末余额	220,385,490.00				876,025,669.52	36,273,922.84	-12,434,650.00		59,608,654.77	502,321,224.32		1,609,632,465.77

### 三、公司基本情况

#### (一) 公司注册地、组织形式和总部地址

蜂助手股份有限公司（以下简称“公司”或“本公司”）前身为广州蜂帮手网络科技有限公司，于2012年1月13日经广州市工商行政管理局批准，由罗洪鹏、区锦棠共同出资组建。现持有统一社会信用代码为914401015895112324的营业执照。

2014年1月，公司名称由广州蜂帮手网络科技有限公司更名为广东蜂助手网络技术有限公司（以下简称“蜂助手有限”）。

根据发起人协议及公司章程，蜂助手有限以2015年7月31日为股份制改制基准日，以净资产2,954.5033万元为基础按照1.06:1折股2,800万股，蜂助手有限整体变更为广东蜂助手网络科技有限公司。

2018年11月，公司名称由“广东蜂助手网络技术股份有限公司”更名为“蜂助手股份有限公司”

2023 年 5 月 17 日，公司在深圳市证券交易所上市。

经过历年的增资、变更及转增股本，截止 2025 年 12 月 31 日，本公司累计股本总数 28,559.39 万股，注册资本为 28,559.39 万元，注册地址及总部地址：广东省广州市天河区黄埔大道中 660 号之一 901-909 房，本公司实际控制人为罗洪鹏。

## (二) 公司业务性质和主要经营活动

本公司属其他互联网服务行业，本公司主营业务为数字商品的综合运营服务，主要为移动互联网相关场景客户提供移动互联网数字化虚拟商品权益运营、分发运营等综合运营服务，为物联网相关场景提供物联网流量接入、硬件方案、场景应用等综合解决方案，为云终端应用相关场景客户提供云服务、云终端技术服务及云终端软件产品，并根据客户需求提供定制化的运营支撑服务及技术服务。

## (三) 合并财务报表范围

本公司本期纳入合并范围的子公司共 13 户，详见附注八、在其他主体中的权益。本期纳入合并财务报表范围的主体较上期相比，增加 3 户，合并范围变更主体的具体信息详见附注七、合并范围的变更。

## (四) 财务报表的批准报出

本财务报表业经公司董事会于 2026 年 4 月 26 日批准报出。

## 四、财务报表的编制基础

### 1、编制基础

本公司根据实际发生的交易和事项，按照财政部颁布的《企业会计准则——基本准则》和具体企业会计准则、企业会计准则应用指南、企业会计准则解释及其他相关规定（以下合称“企业会计准则”）进行确认和计量，在此基础上，结合中国证券监督管理委员会《公开发行证券的公司信息披露编报规则第 15 号——财务报告的一般规定》（2023 年修订）的规定，编制财务报表。

### 2、持续经营

本公司对报告期末起 12 个月的持续经营能力进行了评价，未发现对持续经营能力产生重大怀疑的事项或情况。因此，本财务报表系在持续经营假设的基础上编制。

## 五、重要会计政策及会计估计

### 1、遵循企业会计准则的声明

本公司所编制的财务报表符合企业会计准则的要求，真实、完整地反映了报告期公司的财务状况、经营成果、现金流量等有关信息。

### 2、会计期间

自公历 1 月 1 日至 12 月 31 日止为一个会计年度。

### 3、营业周期

营业周期是指企业从购买用于加工的资产起至实现现金或现金等价物的期间。本公司以 12 个月作为一个营业周期，并以其作为资产和负债的流动性划分标准。

### 4、记账本位币

采用人民币为记账本位币。

### 5、重要性标准确定方法和选择依据

适用 不适用

项目	重要性标准
重要的单项计提坏账准备的应收款项	单项计提金额占各类应收款坏账准备计提总额的 10%以上且金额大于 1000.00 万人民币
重要的应收款项本期坏账准备收回或转回金额	单项收回或转回金额占各类应收款总额 10%以上且单项金额大于 1000.00 万人民币
重要的应收款项核销	单项核销金额占各类应收款总额 10%以上且金额大于 1000.00 万人民币
重要的非全资子公司	单个非全资子公司净利润占公司净利润 10%以上且金额大于 1000.00 万人民币
重要的合营或联营企业	单个合营或联营企业长期股权投资权益法核算下投资收益（损失以绝对值计算）占公司净利润 10%

以上且金额大于 1000.00 万人民币
----------------------

## 6、同一控制下和非同一控制下企业合并的会计处理方法

1. 分步实现企业合并过程中的各项交易的条款、条件以及经济影响符合以下一种或多种情况，将多次交易事项作为一揽子交易进行会计处理

- (1) 这些交易是同时或者在考虑了彼此影响的情况下订立的；
- (2) 这些交易整体才能达成一项完整的商业结果；
- (3) 一项交易的发生取决于其他至少一项交易的发生；
- (4) 一项交易单独看是不经济的，但是和其他交易一并考虑时是经济的。

### 2. 同一控制下的企业合并

参与合并的企业在合并前后均受同一方或相同的多方最终控制，且该控制并非暂时性的，为同一控制下的企业合并。

本公司在企业合并中取得的资产和负债，按照合并日在被合并方资产、负债（包括最终控制方收购被合并方而形成的商誉）在最终控制方合并财务报表中的账面价值计量。在合并中取得的净资产账面价值与支付的合并对价账面价值（或发行股份面值总额）的差额，调整资本公积中的股本溢价，资本公积中的股本溢价不足冲减的，调整留存收益。

如果存在或有对价并需要确认预计负债或资产，该预计负债或资产金额与后续或有对价结算金额的差额，调整资本公积（资本溢价或股本溢价），资本公积不足的，调整留存收益。

对于通过多次交易最终实现企业合并的，属于一揽子交易的，将各项交易作为一项取得控制权的交易进行会计处理；不属于一揽子交易的，在取得控制权日，长期股权投资初始投资成本，与达到合并前的长期股权投资账面价值加上合并日进一步取得股份新支付对价的账面价值之和的差额，调整资本公积；资本公积不足冲减的，调整留存收益。对于合并日之前持有的股权投资，因采用权益法核算或金融工具确认和计量准则核算而确认的其他综合收益，暂不进行会计处理，直至处置该项投资时采用与被投资单位直接处置相关资产或负债相同的基础进行会计处理；因采用权益法核算而确认的被投资单位净资产中除净损益、其他综合收益和利润分配以外的所有者权益其他变动，暂不进行会计处理，直至处置该项投资时转入当期损益。

### 3. 非同一控制下的企业合并

参与合并的企业在合并前后不受同一方或相同的多方最终控制，为非同一控制下的企业合并。

本公司在购买日对作为企业合并对价付出的资产、发生或承担的负债按照公允价值计量，公允价值与其账面价值的差额，计入当期损益。

本公司对合并成本大于合并中取得的被购买方可辨认净资产公允价值份额的差额，确认为商誉；合并成本小于合并中取得的被购买方可辨认净资产公允价值份额的，首先对取得的被购买方各项可辨认资产、负债及或有负债的公允价值以及合并成本的计量进行复核，复核后合并成本仍小于合并中取得的被购买方可辨认净资产公允价值份额的，计入当期损益。

通过多次交换交易分步实现的非同一控制下企业合并，属于一揽子交易的，将各项交易作为一项取得控制权的交易进行会计处理；不属于一揽子交易的，合并日之前持有的股权投资采用权益法核算的，以购买日之前所持被购买方的股权投资的账面价值与购买日新增投资成本之和，作为该项投资的初始投资成本；购买日之前持有的股权投资因采用权益法核算而确认的其他综合收益，在处置该项投资时采用与被投资单位直接处置相关资产或负债相同的基础进行会计处理。合并日之前持有的股权投资采用金融工具确认和计量准则核算的，以该股权投资在合并日的公允价值加上新增投资成本之和，作为改按成本法核算的初始投资成本。原持有股权的公允价值与账面价值之间的差额以及原计入其他综合收益的累计公允价值变动在改按成本法核算时采用与处置原持有的股权投资相同的基础进行会计处理。原持有的股权投资指定为以公允价值计量且其变动计入其他综合收益的非交易性权益工具投资的，其公允价值与账面价值之间的差额以及原计入其他综合收益的累计公允价值变动直接转入留存收益。

#### 4. 为合并发生的相关费用

为企业合并发生的审计、法律服务、评估咨询等中介费用以及其他直接相关费用，于发生时计入当期损益；为企业合并而发行权益性证券的交易费用，可直接归属于权益性交易的从权益中扣减。

## 7、控制的判断标准和合并财务报表的编制方法

### 1. 控制的判断标准

控制，是指投资方拥有对被投资方的权力，通过参与被投资方的相关活动而享有可变回报，并且有能力运用对被投资方的权力影响其回报金额。

本公司在综合考虑所有相关事实和情况的基础上对是否控制被投资方进行判断。一旦相关事实和情况的变化导致对控制定义所涉及的相关要素发生变化的，本公司会进行重新评估。相关事实和情况主要包括：

- (1) 被投资方的设立目的。
- (2) 被投资方的相关活动以及如何对相关活动作出决策。

- (3) 投资方享有的权利是否使其目前有能力主导被投资方的相关活动。
- (4) 投资方是否通过参与被投资方的相关活动而享有可变回报。
- (5) 投资方是否有能力运用对被投资方的权力影响其回报金额。
- (6) 投资方与其他方的关系。

## 2. 合并范围

本公司合并财务报表的合并范围以控制为基础确定，所有子公司（包括本公司所控制的单独主体）均纳入合并财务报表。

## 3. 合并程序

本公司以自身和各子公司的财务报表为基础，根据其他有关资料，编制合并财务报表。本公司编制合并财务报表，将整个企业集团视为一个会计主体，依据相关企业会计准则的确认、计量和列报要求，按照统一的会计政策，反映本企业集团整体财务状况、经营成果和现金流量。

所有纳入合并财务报表合并范围的子公司所采用的会计政策、会计期间与本公司一致，如子公司采用的会计政策、会计期间与本公司不一致的，在编制合并财务报表时，按本公司的会计政策、会计期间进行必要的调整。

合并财务报表时抵销本公司与各子公司、各子公司相互之间发生的内部交易对合并资产负债表、合并利润表、合并现金流量表、合并股东权益变动表的影响。如果站在企业集团合并财务报表角度与以本公司或子公司为会计主体对同一交易的认定不同时，从企业集团的角度对该交易予以调整。

子公司所有者权益、当期净损益和当期综合收益中属于少数股东的份额分别在合并资产负债表中所有者权益项目下、合并利润表中净利润项目下和综合收益总额项目下单独列示。子公司少数股东分担的当期亏损超过了少数股东在该子公司期初所有者权益中所享有份额而形成的余额，冲减少数股东权益。

对于同一控制下企业合并取得的子公司，以其资产、负债（包括最终控制方收购该子公司而形成的商誉）在最终控制方财务报表中的账面价值为基础对其财务报表进行调整。

对于非同一控制下企业合并取得的子公司，以购买日可辨认净资产公允价值为基础对其财务报表进行调整

### （1）增加子公司或业务

在报告期内，若因同一控制下企业合并增加子公司或业务的，则调整合并资产负债表的期初数；将子公司或业务合并当期期初至报告期末的收入、费用、利润纳入合并利润表；将子公司或业务合并当期期初至报告期末的现金流量纳入合并现金流量表，同时对比较报表的相关项目进行调整，视同合并后的报告主体自最终控制方开始控制时点起一直存在。

因追加投资等原因能够对同一控制下的被投资方实施控制的，视同参与合并的各方在最终控制方开始控制时即以目前的状态存在进行调整。在取得被合并方控制权之前持有的股权投资，在取得原股权之日与合并方和被合并方同处于同一控制之日孰晚日起至合并日之间已确认有关损益、其他综合收益以及其他净资产变动，分别冲减比较报表期间的期初留存收益或当期损益。

在报告期内，若因非同一控制下企业合并增加子公司或业务的，则不调整合并资产负债表期初数；将该子公司或业务自购买日至报告期末的收入、费用、利润纳入合并利润表；该子公司或业务自购买日至报告期末的现金流量纳入合并现金流量表。

因追加投资等原因能够对非同一控制下的被投资方实施控制的，对于购买日之前持有的被购买方的股权，本公司按照该股权在购买日的公允价值进行重新计量，公允价值与其账面价值的差额计入当期投资收益。购买日之前持有的被购买方的股权涉及权益法核算下的其他综合收益以及除净损益、其他综合收益和利润分配之外的其他所有者权益变动的，与其相关的其他综合收益、其他所有者权益变动转为购买日所属当期投资收益，由于被投资方重新计量设定受益计划净负债或净资产变动而产生的其他综合收益除外。

## （2）处置子公司或业务

### 1）一般处理方法

在报告期内，本公司处置子公司或业务，则该子公司或业务期初至处置日的收入、费用、利润纳入合并利润表；该子公司或业务期初至处置日的现金流量纳入合并现金流量表。

因处置部分股权投资或其他原因丧失了对被投资方控制权时，对于处置后的剩余股权投资，本公司按照其在丧失控制权日的公允价值进行重新计量。处置股权取得的对价与剩余股权公允价值之和，减去按原持股比例计算应享有原有子公司自购买日或合并日开始持续计算的净资产的份额与商誉之和的差额，计入丧失控制权当期的投资收益。与原有子公司的股权投资相关的其他综合收益在丧失控制权时采用与原有子公司直接处置相关资产或负债相同的基础进行会计处理，与原有子公司相关的涉及权益法核算下的其他所有者权益变动在丧失控制权时转入当期损益。

### 2）分步处置子公司

通过多次交易分步处置对子公司股权投资直至丧失控制权的，处置对子公司股权投资的各项交易的条款、条件以及经济影响符合以下一种或多种情况，通常表明应将多次交易事项作为一揽子交易进行会计处理：

- A. 这些交易是同时或者在考虑了彼此影响的情况下订立的；
- B. 这些交易整体才能达成一项完整的商业结果；
- C. 一项交易的发生取决于其他至少一项交易的发生；

D. 一项交易单独看是不经济的，但是和其他交易一并考虑时是经济的。

处置对子公司股权投资直至丧失控制权的各项交易属于一揽子交易的，本公司将各项交易作为一项处置子公司并丧失控制权的交易进行会计处理；但是，在丧失控制权之前每一次处置价款与处置投资对应的享有该子公司净资产份额的差额，在合并财务报表中确认为其他综合收益，在丧失控制权时一并转入丧失控制权当期的损益。

处置对子公司股权投资直至丧失控制权的各项交易不属于一揽子交易的，在丧失控制权之前，按不丧失控制权的情况下部分处置对子公司的股权投资的相关政策进行会计处理；在丧失控制权时，按处置子公司一般处理方法进行会计处理。

### （3）购买子公司少数股权

本公司因购买少数股权新取得的长期股权投资与按照新增持股比例计算应享有子公司自购买日（或合并日）开始持续计算的净资产份额之间的差额，调整合并资产负债表中的资本公积中的股本溢价，资本公积中的股本溢价不足冲减的，调整留存收益。

### （4）不丧失控制权的情况下部分处置对子公司的股权投资

在不丧失控制权的情况下因部分处置对子公司的长期股权投资而取得的处置价款与处置长期股权投资相对应享有子公司自购买日或合并日开始持续计算的净资产份额之间的差额，调整合并资产负债表中的资本公积中的股本溢价，资本公积中的股本溢价不足冲减的，调整留存收益

## 8、现金及现金等价物的确定标准

在编制现金流量表时，本公司将库存现金以及可以随时用于支付的存款确认为现金，将同时具备期限短（一般从购买日起三个月内到期）、流动性强、易于转换为已知金额的现金、价值变动风险很小四个条件的投资，确定为现金等价物。

## 9、外币业务和外币报表折算

外币业务交易在初始确认时，采用交易发生日的即期汇率作为折算汇率折合成人民币记账。

资产负债表日，外币货币性项目按资产负债表日即期汇率折算，由此产生的汇兑差额，除属于与购建符合资本化条件的资产相关的外币专门借款产生的汇兑差额按照借款费用资本化的原则处理外，均计入当期损益。以历史成本计量的外币非货币性项目，仍采用交易发生日的即期汇率折算，不改变其记账本位币金额。

以公允价值计量的外币非货币性项目，采用公允价值确定日的即期汇率折算，折算后的记账本位币金额与原记账本位币金额的差额，作为公允价值变动(含汇率变动)处理，计入当期损益或确认为其他综合收益。

## 10、金融工具

本公司在成为金融工具合同的一方时确认一项金融资产或金融负债。

实际利率法是指计算金融资产或金融负债的摊余成本以及将利息收入或利息费用分摊计入各会计期间的方法。

实际利率，是指将金融资产或金融负债在预计存续期的估计未来现金流量，折现为该金融资产账面余额或该金融负债摊余成本所使用的利率。在确定实际利率时，在考虑金融资产或金融负债所有合同条款(如提前还款、展期、看涨期权或其他类似期权等)的基础上估计预期现金流量，但不考虑预期信用损失。

金融资产或金融负债的摊余成本是以该金融资产或金融负债的初始确认金额扣除已偿还的本金，加上或减去采用实际利率法将该初始确认金额与到期日金额之间的差额进行摊销形成的累计摊销额，再扣除累计计提的损失准备(仅适用于金融资产)。

### 1. 金融资产的分类、确认和计量

本公司根据所管理金融资产的业务模式和金融资产的合同现金流量特征，将金融资产划分为以下三类：

- (1) 以摊余成本计量的金融资产。
- (2) 以公允价值计量且其变动计入其他综合收益的金融资产。
- (3) 以公允价值计量且其变动计入当期损益的金融资产。

金融资产在初始确认时以公允价值计量，但是因销售商品或提供服务等产生的应收账款或应收票据未包含重大融资成分或不考虑不超过一年的融资成分的，按照交易价格进行初始计量。

对于以公允价值计量且其变动计入当期损益的金融资产，相关交易费用直接计入当期损益，其他类别的金融资产相关交易费用计入其初始确认金额。

金融资产的后续计量取决于其分类，当且仅当本公司改变管理金融资产的业务模式时，才对所有受影响的相关金融资产进行重分类。

- (1) 分类为以摊余成本计量的金融资产

金融资产的合同条款规定在特定日期产生的现金流量仅为对本金和以未偿付本金金额为基础的利息的支付，且管理该金融资产的业务模式是以收取合同现金流量为目标，则本公司将该金融资产分类为以摊余成本计量的金融资产。本公司分类为以摊余成本计量的金融资产包括货币资金、应收票据、应收账款、其他应收款、长期应收款等。

本公司对此类金融资产采用实际利率法确认利息收入，按摊余成本进行后续计量，其发生减值时或终止确认、修改产生的利得或损失，计入当期损益。除下列情况外，本公司根据金融资产账面余额乘以实际利率计算确定利息收入：

1) 对于购入或源生的已发生信用减值的金融资产，本公司自初始确认起，按照该金融资产的摊余成本和经信用调整的实际利率计算确定其利息收入。

2) 对于购入或源生的未发生信用减值、但在后续期间成为已发生信用减值的金融资产，本公司在后续期间，按照该金融资产的摊余成本和实际利率计算确定其利息收入。若该金融工具在后续期间因其信用风险有所改善而不再存在信用减值，本公司转按实际利率乘以该金融资产账面余额来计算确定利息收入。

#### (2) 分类为以公允价值计量且其变动计入其他综合收益的金融资产

金融资产的合同条款规定在特定日期产生的现金流量仅为对本金和以未偿付本金金额为基础的利息的支付，且管理该金融资产的业务模式既以收取合同现金流量为目标又以出售该金融资产为目标，则本公司将该金融资产分类为以公允价值计量且其变动计入其他综合收益的金融资产。

本公司对此类金融资产采用实际利率法确认利息收入。除利息收入、减值损失及汇兑差额确认为当期损益外，其余公允价值变动计入其他综合收益。当该金融资产终止确认时，之前计入其他综合收益的累计利得或损失从其他综合收益中转出，计入当期损益。

以公允价值计量且变动计入其他综合收益的应收票据及应收账款列报为应收款项融资，其他此类金融资产列报为其他债权投资，其中：自资产负债表日起一年内到期的其他债权投资列报为一年内到期的非流动资产，原到期日在一年以内的其他债权投资列报为其他流动资产。

#### (3) 指定为以公允价值计量且其变动计入其他综合收益的金融资产

在初始确认时，本公司可以单项金融资产为基础不可撤销地将非交易性权益工具投资指定为以公允价值计量且其变动计入其他综合收益的金融资产。

此类金融资产的公允价值变动计入其他综合收益，不需计提减值准备。该金融资产终止确认时，之前计入其他综合收益的累计利得或损失从其他综合收益中转出，计入留存收益。本公司持有该权益工具投资期间，在本公司收取股利的权利已经确立，与股利相关的经济利益很可能流入本公司，且股利的

金额能够可靠计量时，确认股利收入并计入当期损益。本公司对此类金融资产在其他权益工具投资项目下列报。

权益工具投资满足下列条件之一的，属于以公允价值计量且其变动计入当期损益的金融资产：取得该金融资产的目的主要是为了近期出售；初始确认时属于集中管理的可辨认金融资产工具组合的一部分，且有客观证据表明近期实际存在短期获利模式；属于衍生工具（符合财务担保合同定义的以及被指定为有效套期工具的衍生工具除外）。

#### （4）分类为以公允价值计量且其变动计入当期损益的金融资产

权益工具投资满足下列条件之一的，属于以公允价值计量且其变动计入当期损益的金融资产：取得该金融资产的目的主要是为了近期出售；初始确认时属于集中管理的可辨认金融资产工具组合的一部分，且有客观证据表明近期实际存在短期获利模式；属于衍生工具（符合财务担保合同定义的以及被指定为有效套期工具的衍生工具除外）。

不符合分类为以摊余成本计量或以公允价值计量且其变动计入其他综合收益的金融资产条件、亦不指定为以公允价值计量且其变动计入其他综合收益的金融资产均分类为以公允价值计量且其变动计入当期损益的金融资产。

本公司对此类金融资产采用公允价值进行后续计量，将公允价值变动形成的利得或损失以及与此类金融资产相关的股利和利息收入计入当期损益。

本公司对此类金融资产根据其流动性在交易性金融资产、其他非流动金融资产项目列报。

#### （5）指定为以公允价值计量且其变动计入当期损益的金融资产

在初始确认时，本公司为了消除或显著减少会计错配，可以单项金融资产为基础不可撤销地将金融资产指定为以公允价值计量且其变动计入当期损益的金融资产。

混合合同包含一项或多项嵌入衍生工具，且其主合同不属于以上金融资产的，本公司可以将其整体指定为以公允价值计量且其变动计入当期损益的金融工具。但下列情况除外：

1) 嵌入衍生工具不会对混合合同的现金流量产生重大改变。

2) 在初次确定类似的混合合同是否需要分拆时，几乎不需分析就能明确其包含的嵌入衍生工具不应分拆。如嵌入贷款的提前还款权，允许持有人以接近摊余成本的金额提前偿还贷款，该提前还款权不需要分拆。

本公司对此类金融资产采用公允价值进行后续计量，将公允价值变动形成的利得或损失以及与此类金融资产相关的股利和利息收入计入当期损益。

本公司对此类金融资产根据其流动性在交易性金融资产、其他非流动金融资产项目列报。

## 2. 金融负债的分类、确认和计量

本公司根据所发行金融工具的合同条款及其所反映的经济实质而非仅以法律形式，结合金融负债和权益工具的定义，在初始确认时将该金融工具或其组成部分分类为金融负债或权益工具。金融负债在初始确认时分类为：以公允价值计量且其变动计入当期损益的金融负债、其他金融负债、被指定为有效套期工具的衍生工具。

金融负债在初始确认时以公允价值计量。对于以公允价值计量且其变动计入当期损益的金融负债，相关的交易费用直接计入当期损益；对于其他类别的金融负债，相关交易费用计入初始确认金额。

金融负债的后续计量取决于其分类：

（1）以公允价值计量且其变动计入当期损益的金融负债

此类金融负债包括交易性金融负债（含属于金融负债的衍生工具）和初始确认时指定为以公允价值计量且其变动计入当期损益的金融负债。

满足下列条件之一的，属于交易性金融负债：承担相关金融负债的目的主要是为了在近期内出售或回购；属于集中管理的可辨认金融工具组合的一部分，且有客观证据表明企业近期采用短期获利方式模式；属于衍生工具，但是，被指定且为有效套期工具的衍生工具、符合财务担保合同的衍生工具除外。交易性金融负债（含属于金融负债的衍生工具），按照公允价值进行后续计量，除与套期会计有关外，所有公允价值变动均计入当期损益。

在初始确认时，为了提供更相关的会计信息，本公司将满足下列条件之一的金融负债不可撤销地指定为以公允价值计量且其变动计入当期损益的金融负债：

1) 能够消除或显著减少会计错配。

2) 根据正式书面文件载明的企业风险管理或投资策略，以公允价值为基础对金融负债组合或金融资产和金融负债组合进行管理和业绩评价，并在企业内部以此为基础向关键管理人员报告。

本公司对此类金融负债采用公允价值进行后续计量，除由本公司自身信用风险变动引起的公允价值变动计入其他综合收益之外，其他公允价值变动计入当期损益。除非由本公司自身信用风险变动引起的公允价值变动计入其他综合收益会造成或扩大损益中的会计错配，本公司将所有公允价值变动（包括自身信用风险变动的影响金额）计入当期损益。

（2）其他金融负债

除下列各项外，本公司将金融负债分类为以摊余成本计量的金融负债，对此类金融负债采用实际利率法，按照摊余成本进行后续计量，终止确认或摊销产生的利得或损失计入当期损益：

1) 以公允价值计量且其变动计入当期损益的金融负债。

2) 金融资产转移不符合终止确认条件或继续涉入被转移金融资产所形成的金融负债。

3) 不属于本条前两类情形的财务担保合同, 以及不属于本条第 1) 类情形的以低于市场利率贷款的贷款承诺。

财务担保合同是指当特定债务人到期不能按照最初或修改后的债务工具条款偿付债务时, 要求发行方向蒙受损失的合同持有人赔付特定金额的合同。不属于指定为以公允价值计量且其变动计入当期损益的金融负债的财务担保合同, 在初始确认后按照损失准备金额以及初始确认金额扣除担保期内的累计摊销额后的余额孰高进行计量。

### 3. 金融资产和金融负债的终止确认

(1) 金融资产满足下列条件之一的, 终止确认金融资产, 即从其账户和资产负债表内予以转销:

- 1) 收取该金融资产现金流量的合同权利终止。
- 2) 该金融资产已转移, 且该转移满足金融资产终止确认的规定。

(2) 金融负债终止确认条件

金融负债(或其一部分)的现时义务已经解除的, 则终止确认该金融负债(或该部分金融负债)。

本公司与借出方之间签订协议, 以承担新金融负债方式替换原金融负债, 且新金融负债与原金融负债的合同条款实质上不同的, 或对原金融负债(或其一部分)的合同条款做出实质性修改的, 则终止确认原金融负债, 同时确认一项新金融负债, 账面价值与支付的对价(包括转出的非现金资产或承担的负债)之间的差额, 计入当期损益。

本公司回购金融负债一部分的, 按照继续确认部分和终止确认部分在回购日各自的公允价值占整体公允价值的比例, 对该金融负债整体的账面价值进行分配。分配给终止确认部分的账面价值与支付的对价(包括转出的非现金资产或承担的负债)之间的差额, 计入当期损益。

### 4. 金融资产转移的确认依据和计量方法

本公司在发生金融资产转移时, 评估其保留金融资产所有权上的风险和报酬的程度, 并分别下列情形处理:

(1) 转移了金融资产所有权上几乎所有风险和报酬的, 则终止确认该金融资产, 并将转移中产生或保留的权利和义务单独确认为资产或负债。

(2) 保留了金融资产所有权上几乎所有风险和报酬的, 则继续确认该金融资产。

(3) 既没有转移也没有保留金融资产所有权上几乎所有风险和报酬的(即除本条(1)、(2)之外的其他情形), 则根据其是否保留了对金融资产的控制, 分别下列情形处理:

1) 未保留对该金融资产控制的, 则终止确认该金融资产, 并将转移中产生或保留的权利和义务单独确认为资产或负债。

2) 保留了对该金融资产控制的, 则按照其继续涉入被转移金融资产的程度继续确认有关金融资产, 并相应确认相关负债。继续涉入被转移金融资产的程度, 是指本公司承担的被转移金融资产价值变动风险或报酬的程度。

在判断金融资产转移是否满足上述金融资产终止确认条件时, 采用实质重于形式的原则。本公司将金融资产转移区分为金融资产整体转移和部分转移。

(1) 金融资产整体转移满足终止确认条件的, 将下列两项金额的差额计入当期损益:

1) 被转移金融资产在终止确认日的账面价值。

2) 因转移金融资产而收到的对价, 与原直接计入其他综合收益的公允价值变动累计额中对应终止确认部分的金额(涉及转移的金融资产为以公允价值计量且其变动计入其他综合收益的金融资产)之和。

(2) 金融资产部分转移且该被转移部分整体满足终止确认条件的, 将转移前金融资产整体的账面价值, 在终止确认部分和继续确认部分(在此种情形下, 所保留的服务资产应当视同继续确认金融资产的一部分)之间, 按照转移日各自的相对公允价值进行分摊, 并将下列两项金额的差额计入当期损益:

1) 终止确认部分在终止确认日的账面价值。

2) 终止确认部分收到的对价, 与原计入其他综合收益的公允价值变动累计额中对应终止确认部分的金额(涉及转移的金融资产为以公允价值计量且其变动计入其他综合收益的金融资产)之和。

金融资产转移不满足终止确认条件的, 继续确认该金融资产, 所收到的对价确认为一项金融负债。

#### 5. 金融资产和金融负债公允价值的确定方法

存在活跃市场的金融资产或金融负债, 以活跃市场的报价确定其公允价值, 除非该项金融资产存在针对资产本身的限售期。对于针对资产本身的限售的金融资产, 按照活跃市场的报价扣除市场参与者因承担指定期间内无法在公开市场上出售该金融资产的风险而要求获得的补偿金额后确定。活跃市场的报价包括易于且可定期从交易所、交易商、经纪人、行业集团、定价机构或监管机构等获得相关资产或负债的报价, 且能代表在公平交易基础上实际并经常发生的市场交易。

初始取得或衍生的金融资产或承担的金融负债, 以市场交易价格作为确定其公允价值的基础。

不存在活跃市场的金融资产或金融负债, 采用估值技术确定其公允价值。在估值时, 本公司采用在当前情况下适用并且有足够可利用数据和其他信息支持的估值技术, 选择与市场参与者在相关资产或负债的交易中所考虑的资产或负债特征相一致的输入值, 并尽可能优先使用相关可观察输入值。在相关可观察输入值无法取得或取得不切实可行的情况下, 使用不可观察输入值。

#### 6. 金融工具减值

本公司对分类为以摊余成本计量的金融资产、以公允价值计量且其变动计入其他综合收益的金融资产以预期信用损失为基础进行减值会计处理并确认损失准备。

预期信用损失，是指以发生违约的风险为权重的金融工具信用损失的加权平均值。信用损失，是指本公司按照原实际利率折现的、根据合同应收的所有合同现金流量与预期收取的所有现金流量之间的差额，即全部现金短缺的现值。其中，对于本公司购买或源生的已发生信用减值的金融资产，应按照该金融资产经信用调整的实际利率折现。

本公司对由收入准则规范的交易形成的应收票据及应收账款按照相当于整个存续期内预期信用损失的金额计量损失准备。

对于购买或源生的已发生信用减值的金融资产，在资产负债表日仅将自初始确认后整个存续期内预期信用损失的累计变动确认为损失准备。在每个资产负债表日，将整个存续期内预期信用损失的变动金额作为减值损失或利得计入当期损益。即使该资产负债表日确定的整个存续期内预期信用损失小于初始确认时估计现金流量所反映的预期信用损失的金额，也将预期信用损失的有利变动确认为减值利得。

除上述采用简化计量方法和购买或源生的已发生信用减值以外的其他金融资产，本公司在每个资产负债表日评估相关金融工具的信用风险自初始确认后是否已显著增加，并按照下列情形分别计量其损失准备、确认预期信用损失及其变动：

(1) 如果该金融工具的信用风险自初始确认后并未显著增加，处于第一阶段，则按照相当于该金融工具未来 12 个月内预期信用损失的金额计量其损失准备，并按照账面余额和实际利率计算利息收入。

(2) 如果该金融工具的信用风险自初始确认后已显著增加但尚未发生信用减值的，处于第二阶段，则按照相当于该金融工具整个存续期内预期信用损失的金额计量其损失准备，并按照账面余额和实际利率计算利息收入。

(3) 如果该金融工具自初始确认后已经发生信用减值的，处于第三阶段，本公司按照相当于该金融工具整个存续期内预期信用损失的金额计量其损失准备，并按照摊余成本和实际利率计算利息收入。

金融工具信用损失准备的增加或转回金额，作为减值损失或利得计入当期损益。除分类为以公允价值计量且其变动计入其他综合收益的金融资产外，信用损失准备抵减金融资产的账面余额。对于分类为以公允价值计量且其变动计入其他综合收益的金融资产，本公司在其他综合收益中确认其信用损失准备，不减少该金融资产在资产负债表中列示的账面价值。

本公司在上一会计期间已经按照相当于金融工具整个存续期内预期信用损失的金额计量了损失准备，但在当期资产负债表日，该金融工具已不再属于自初始确认后信用风险显著增加的情形的，本公司在当期资产负债表日按照相当于未来 12 个月内预期信用损失的金额计量该金融工具的损失准备，由此形成的损失准备的转回金额作为减值利得计入当期损益。

(1) 信用风险显著增加

本公司利用可获得的合理且有依据的前瞻性信息，通过比较金融工具在资产负债表日发生违约的风险与在初始确认日发生违约的风险，以确定金融工具的信用风险自初始确认后是否已显著增加。对于财务担保合同，本公司在应用金融工具减值规定时，将本公司成为做出不可撤销承诺的一方之日作为初始确认日。

本公司在评估信用风险是否显著增加时会考虑如下因素：

- 1) 债务人经营成果实际或预期是否发生显著变化；
- 2) 债务人所处的监管、经济或技术环境是否发生显著不利变化；
- 3) 作为债务抵押的担保物价值或第三方提供的担保或信用增级质量是否发生显著变化，这些变化预期将降低债务人按合同规定期限还款的经济动机或者影响违约概率；
- 4) 债务人预期表现和还款行为是否发生显著变化；
- 5) 本公司对金融工具信用管理方法是否发生变化等。

于资产负债表日，若本公司判断金融工具只具有较低的信用风险，则本公司假定该金融工具的信用风险自初始确认后并未显著增加。如果金融工具的违约风险较低，借款人在短期内履行其合同现金流量义务的能力很强，并且即使较长时期内经济形势和经营环境存在不利变化，但未必一定降低借款人履行其合同现金流量义务的能力，则该金融工具被视为具有较低的信用风险。

#### (2) 已发生信用减值的金融资产

当对金融资产预期未来现金流量具有不利影响的一项或多项事件发生时，该金融资产成为已发生信用减值的金融资产。金融资产已发生信用减值的证据包括下列可观察信息：

- 1) 发行方或债务人发生重大财务困难；
- 2) 债务人违反合同，如偿付利息或本金违约或逾期等；
- 3) 债权人出于与债务人财务困难有关的经济或合同考虑，给予债务人在任何其他情况下都不会做出的让步；
- 4) 债务人很可能破产或进行其他财务重组；
- 5) 发行方或债务人财务困难导致该金融资产的活跃市场消失；
- 6) 以大幅折扣购买或源生一项金融资产，该折扣反映了发生信用损失的事实。

金融资产发生信用减值，有可能是多个事件的共同作用所致，未必是可单独识别的事件所致。

#### (3) 预期信用损失的确定

本公司基于单项和组合评估金融工具的预期信用损失，在评估预期信用损失时，考虑有关过去事项、当前状况以及未来经济状况预测的合理且有依据的信息。

本公司以共同信用风险特征为依据，将金融工具分为不同组合。本公司采用的共同信用风险特征包括：金融工具类型、信用风险评级、账龄组合等。相关金融工具的单项评估标准和组合信用风险特征详见相关金融工具的会计政策。

本公司按照下列方法确定相关金融工具的预期信用损失：

1) 对于金融资产，信用损失为本公司应收取的合同现金流量与预期收取的现金流量之间差额的现值。

2) 对于租赁应收款项，信用损失为本公司应收取的合同现金流量与预期收取的现金流量之间差额的现值。

3) 对于财务担保合同，信用损失为本公司就该合同持有人发生的信用损失向其做出赔付的预计付款额，减去本公司预期向该合同持有人、债务人或任何其他方收取的金额之间差额的现值。

4) 对于资产负债表日已发生信用减值但并非购买或源生已发生信用减值的金融资产，信用损失为该金融资产账面余额与按原实际利率折现的估计未来现金流量的现值之间的差额。

本公司计量金融工具预期信用损失的方法反映的因素包括：通过评价一系列可能的结果而确定的无偏概率加权平均金额；货币时间价值；在资产负债表日无须付出不必要的额外成本或努力即可获得的有关过去事项、当前状况以及未来经济状况预测的合理且有依据的信息。

#### (4) 减记金融资产

当本公司不再合理预期金融资产合同现金流量能够全部或部分收回的，直接减记该金融资产的账面余额。这种减记构成相关金融资产的终止确认。

### 7. 金融资产及金融负债的抵销

金融资产和金融负债在资产负债表内分别列示，没有相互抵销。但是，同时满足下列条件的，以相互抵销后的净额在资产负债表内列示：

- (1) 本公司具有抵销已确认金额的法定权利，且该种法定权利是当前可执行的；
- (2) 本公司计划以净额结算，或同时变现该金融资产和清偿该金融负债。

## 11、应收票据

本公司对 应收票据的预期信用损失的确定方法及会计处理方法详见本附注（十）6. 金融工具减值。当在单项工具层面无法以合理成本评估预期信用损失的充分证据时，本公司参考历史信用损失经验，结合当前状况以及对未来经济状况的判断，依据信用风险特征将 应收票据划分为若干组合，在组合基础上计算预期信用损失。确定组合的依据如下：

组合名称	确定组合的依据	计提方法
无风险银行承兑票据组合	承兑人具有较高的信用评级，历史上未发生票据违约，信用损失风险极低，在短期内履行其支付合同现金流量义务的能力很强	参考历史信用损失经验，结合当前状况以及对未来经济状况的预期计量坏账准备
商业承兑汇票组合	根据承兑人的信用风险划分	参考历史信用损失经验，结合当前状况以及对未来经济状况的预测，通过违约风险敞口和整个存续期预期信用损失率，计算预期信用损失

账龄组合的账龄与预期信用损失率对照表如下：

账龄	应收票据预期信用损失率（%）
1 年以内(含 1 年)	5
1—2 年	20
2—3 年	50
3 年以上	100

## 12、应收账款

本公司对应收账款的预期信用损失的确定方法及会计处理方法详见本附注（十）6. 金融工具减值。

对信用风险与组合信用风险显著不同的应收账款，本公司按单项计提预期信用损失。本公司对在单项工具层面能以合理成本评估预期信用损失的充分证据的应收账款单独确定其信用损失。

当在单项工具层面无法以合理成本评估预期信用损失的充分证据时，本公司参考历史信用损失经验，结合当前状况以及对未来经济状况的判断，依据信用风险特征将应收账款划分为若干组合，在组合基础上计算预期信用损失。确定组合的依据如下：

组合名称	确定组合的依据	计提方法
------	---------	------

合并范围内关联方组合	应收合并范围内关联方往来款	参考历史信用损失经验，结合当前状况以及对未来经济状况的预测，通过违约风险敞口和未来 12 个月或整个存续期预期信用损失率，计算预期信用损失
账龄分析法组合	除关联方组合之外的应收款项	参考历史信用损失经验，结合当前状况以及对未来经济状况的预测，通过违约风险敞口和未来 12 个月或整个存续期预期信用损失率，计算预期信用损失

账龄组合的账龄与预期信用损失率对照表如下：

账龄	应收账款预期信用损失率（%）
1 年以内（含 1 年）	5
1—2 年	20
2—3 年	50
3 年以上	100

应收账款账龄按先进先出法进行计算。

### 13、应收款项融资

分类为以公允价值计量且其变动计入其他综合收益的应收票据，自初始确认日起到期期限在一年内（含一年）的，列示为应收款项融资。

本公司对应收款项融资的预期信用损失的确定方法及会计处理方法详见本附注（十）6. 金融工具减值。

当在单项工具层面无法以合理成本评估预期信用损失的充分证据时，本公司参考历史信用损失经验，结合当前状况以及对未来经济状况的判断，依据信用风险特征将应收账款划分为若干组合，在组合基础上计算预期信用损失。确定组合的依据如下：

组合名称	确定组合的依据	计提方法
无风险银行承兑票据组合	承兑人具有较高的信用评级，历史上未发生票据违约，信用损失风险极低，在短期内履行其支付合同现金流量义务的能力很强	参考历史信用损失经验，结合当前状况以及对未来经济状况的预期计量坏账准备

## 14、其他应收款

本公司对其他应收款的预期信用损失的确定方法及会计处理方法详见本附注（十）6. 金融工具减值。

对信用风险与组合信用风险显著不同的其他应收款，本公司按单项计提预期信用损失。本公司对在单项工具层面能以合理成本评估预期信用损失的充分证据的其他应收款单独确定其信用损失。

当在单项工具层面无法以合理成本评估预期信用损失的充分证据时，本公司参考历史信用损失经验，结合当前状况以及对未来经济状况的判断，依据信用风险特征将其他应收款划分为若干组合，在组合基础上计算预期信用损失。确定组合的依据如下：

组合名称	确定组合的依据	计提方法
合并范围内关联方组合	应收合并范围内关联方往来款	参考历史信用损失经验，结合当前状况以及对未来经济状况的预测，通过违约风险敞口和未来 12 个月或整个存续期预期信用损失率，计算预期信用损失
账龄分析法组合	除关联方组合之外的应收款项	参考历史信用损失经验，结合当前状况以及对未来经济状况的预测，通过违约风险敞口和未来 12 个月或整个存续期预期信用损失率，计算预期信用损失

账龄组合的账龄与预期信用损失率对照表如下：

账龄	其他应收款预期信用损失率（%）
1 年以内（含 1 年）	5
1—2 年	20
2—3 年	50
3 年以上	100

其他应收款账龄按先进先出法进行计算。

## 15、合同资产

本公司已向客户转让商品而有权收取对价的权利，且该权利取决于时间流逝之外的其他因素的，确认为合同资产。本公司拥有的无条件（即，仅取决于时间流逝）向客户收取对价的权利作为应收款项单独列示。

本公司对合同资产的预期信用损失的确定方法及会计处理方法详见本附注（十）6. 金融工具减值。

## 16、存货

### 1. 存货的确认条件

在满足存货定义的基础上，持有的存货同时满足下列条件的，才能予以确认：

- （1）与该存货有关的经济利益很可能流入企业；；
- （2）该存货的成本能够可靠地计量。

### 2. 存货类别、发出计价方法、盘存制度、低值易耗品和包装物的摊销方法

#### （1）存货类别

存货是指本公司在日常活动中持有以备出售的产成品或商品、处在生产过程中的在产品、在生产过程或提供劳务过程中耗用的材料和物料等。主要包括原材料、委托加工材料、库存商品、发出商品、合同履约成本及虚拟卡密产品等。

#### （2）存货发出计价方法

存货在取得时，按成本进行初始计量，包括采购成本、加工成本和其他成本。

存货发出时按月末一次加权平均法计价。

#### （3）存货的盘存制度

存货盘存制度为永续盘存制。

#### （4）低值易耗品和包装物的摊销方法

- 1) 低值易耗品采用一次转销法进行摊销；
- 2) 包装物采用一次转销法进行摊销。
- 3) 其他周转材料采用一次转销法进行摊销。

### 3. 存货跌价准备的确认标准和计提方法

期末对存货进行全面清查后，按存货的成本与可变现净值孰低提取或调整存货跌价准备。产成品、库存商品和用于出售的材料等直接用于出售的商品存货，在正常生产经营过程中，以该存货的估计售价减去估计的销售费用和相关税费后的金额，确定其可变现净值；需要经过加工的材料存货，在正常生产经营过程中，以所生产的产成品的估计售价减去至完工时估计将要发生的成本、估计的销售费用和相关税费后的金额，确定其可变现净值；为执行销售合同或者劳务合同而持有的存货，其可变现净值以合同价格为基础计算，若持有存货的数量多于销售合同订购数量的，超出部分的存货的可变现净值以一般销售价格为基础计算。

期末按照单个存货项目计提存货跌价准备；但对于数量繁多、单价较低的存货，按照存货类别计提存货跌价准备；与在同一地区生产和销售的产品系列相关、具有相同或类似最终用途或目的，且难以与其他项目分开计量的存货，则合并计提存货跌价准备。

以前减记存货价值的影响因素已经消失的，减记的金额予以恢复，并在原已计提的存货跌价准备金额内转回，转回的金额计入当期损益。

## 17、长期股权投资

### 1. 初始投资成本的确定

(1) 企业合并形成的长期股权投资，具体会计政策详见本附注（六）同一控制下和非同一控制下企业合并的会计处理方法。

#### (2) 其他方式取得的长期股权投资

以支付现金方式取得的长期股权投资，按照实际支付的购买价款作为初始投资成本。初始投资成本包括与取得长期股权投资直接相关的费用、税金及其他必要支出。

以发行权益性证券取得的长期股权投资，按照发行权益性证券的公允价值作为初始投资成本；发行或取得自身权益工具时发生的交易费用，可直接归属于权益性交易的从权益中扣减。

在非货币性资产交换具备商业实质和换入资产或换出资产的公允价值能够可靠计量的前提下，非货币性资产交换换入的长期股权投资以换出资产的公允价值为基础确定其初始投资成本，除非有确凿证据表明换入资产的公允价值更加可靠；不满足上述前提的非货币性资产交换，以换出资产的账面价值和应支付的相关税费作为换入长期股权投资的初始投资成本。

通过债务重组取得的长期股权投资，其初始投资成本按照公允价值为基础确定。

### 2. 后续计量及损益确认

#### (1) 成本法

本公司能够对被投资单位实施控制的长期股权投资采用成本法核算，并按照初始投资成本计价，追加或收回投资调整长期股权投资的成本。

除取得投资时实际支付的价款或对价中包含的已宣告但尚未发放的现金股利或利润外，本公司按照享有被投资单位宣告分派的现金股利或利润确认为当期投资收益。

#### (2) 权益法

本公司对联营企业和合营企业的长期股权投资采用权益法核算；对于其中一部分通过风险投资机构、共同基金、信托公司或包括投连险基金在内的类似主体间接持有的联营企业的权益性投资，采用公允价值计量且其变动计入损益。

长期股权投资的初始投资成本大于投资时应享有被投资单位可辨认净资产公允价值份额的差额，不调整长期股权投资的初始投资成本；初始投资成本小于投资时应享有被投资单位可辨认净资产公允价值份额的差额，计入当期损益。

本公司取得长期股权投资后，按照应享有或应分担的被投资单位实现的净损益和其他综合收益的份额，分别确认投资收益和其他综合收益，同时调整长期股权投资的账面价值；并按照被投资单位宣告分派的利润或现金股利计算应享有的部分，相应减少长期股权投资的账面价值；对于被投资单位除净损益、其他综合收益和利润分配以外所有者权益的其他变动，调整长期股权投资的账面价值并计入所有者权益。

本公司在确认应享有被投资单位净损益的份额时，以取得投资时被投资单位各项可辨认资产等的公允价值为基础，对被投资单位的净利润进行调整后确认。本公司与联营企业、合营企业之间发生的未实现内部交易损益按照应享有的比例计算归属于本公司的部分予以抵销，在此基础上确认投资损益。

本公司确认应分担被投资单位发生的亏损时，按照以下顺序进行处理：首先，冲减长期股权投资的账面价值。其次，长期股权投资的账面价值不足以冲减的，以其他实质上构成对被投资单位净投资的长期权益账面价值为限继续确认投资损失，冲减长期应收项目等的账面价值。最后，经过上述处理，按照投资合同或协议约定企业仍承担额外义务的，按预计承担的义务确认预计负债，计入当期投资损失。

被投资单位以后期间实现盈利的，公司在扣除未确认的亏损分担额后，按与上述相反的顺序处理，减记已确认预计负债的账面余额、恢复其他实质上构成对被投资单位净投资的长期权益及长期股权投资的账面价值后，恢复确认投资收益。

### 3. 长期股权投资核算方法的转换

#### (1) 公允价值计量转权益法核算

本公司原持有的对被投资单位不具有控制、共同控制或重大影响的按金融工具确认和计量准则进行会计处理的权益性投资，因追加投资等原因能够对被投资单位施加重大影响或实施共同控制但不构成控制的，按照《企业会计准则第 22 号——金融工具确认和计量》确定的原持有的股权投资的公允价值加上为取得新增投资而应支付对价的公允价值，作为改按权益法核算的初始投资成本。原持有的股权投资指定为以公允价值计量且其变动计入其他综合收益的非交易性权益工具投资的，其公允价值与账面价值之间的差额以及原计入其他综合收益的累计公允价值变动直接转入留存收益。

按权益法核算的初始投资成本小于按照追加投资后全新的持股比例计算确定的应享有被投资单位在追加投资日可辨认净资产公允价值份额之间的差额，调整长期股权投资的账面价值，并计入当期营业外收入。

#### （2）公允价值计量或权益法核算转成本法核算

本公司原持有的对被投资单位不具有控制、共同控制或重大影响的按金融工具确认和计量准则进行会计处理的权益性投资，或原持有对联营企业、合营企业的长期股权投资，因追加投资等原因能够对非同一控制下的被投资单位实施控制的，在编制个别财务报表时，按照原持有的股权投资账面价值加上新增投资成本之和，作为改按成本法核算的初始投资成本。

购买日之前持有的股权投资因采用权益法核算而确认的其他综合收益，在处置该项投资时采用与被投资单位直接处置相关资产或负债相同的基础进行会计处理。

购买日之前持有的股权投资按照《企业会计准则第 22 号——金融工具确认和计量》的有关规定进行会计处理的，原计入其他综合收益的累计公允价值变动在改按成本法核算时转入当期损益。

#### （3）权益法核算转公允价值计量

本公司因处置部分股权投资等原因丧失了对被投资单位的共同控制或重大影响的，处置后的剩余股权改按《企业会计准则第 22 号——金融工具确认和计量》核算，其在丧失共同控制或重大影响之日的公允价值与账面价值之间的差额计入当期损益。

原股权投资因采用权益法核算而确认的其他综合收益，在终止采用权益法核算时采用与被投资单位直接处置相关资产或负债相同的基础进行会计处理。

#### （4）成本法转权益法

本公司因处置部分权益性投资等原因丧失了对被投资单位的控制的，在编制个别财务报表时，处置后的剩余股权能够对被投资单位实施共同控制或施加重大影响的，改按权益法核算，并对该剩余股权视同自取得时即采用权益法核算进行调整。

#### （5）成本法转公允价值计量

本公司因处置部分权益性投资等原因丧失了对被投资单位的控制的，在编制个别财务报表时，处置后的剩余股权不能对被投资单位实施共同控制或施加重大影响的，改按《企业会计准则第 22 号——金融工具确认和计量》的有关规定进行会计处理，其在丧失控制之日的公允价值与账面价值间的差额计入当期损益。

### 4. 长期股权投资的处置

处置长期股权投资，其账面价值与实际取得价款之间的差额，应当计入当期损益。采用权益法核算的长期股权投资，在处置该项投资时，采用与被投资单位直接处置相关资产或负债相同的基础，按相应比例对原计入其他综合收益的部分进行会计处理。

处置对子公司股权投资的各项交易的条款、条件以及经济影响符合以下一种或多种情况，将多次交易事项作为一揽子交易进行会计处理：

- (1) 这些交易是同时或者在考虑了彼此影响的情况下订立的；
- (2) 这些交易整体才能达成一项完整的商业结果；
- (3) 一项交易的发生取决于其他至少一项交易的发生；
- (4) 一项交易单独看是不经济的，但是和其他交易一并考虑时是经济的。

因处置部分股权投资或其他原因丧失了对原有子公司控制权的，不属于一揽子交易的，区分个别财务报表和合并财务报表进行相关会计处理：

(1) 在个别财务报表中，对于处置的股权，其账面价值与实际取得价款之间的差额计入当期损益。处置后的剩余股权能够对被投资单位实施共同控制或施加重大影响的，改按权益法核算，并对该剩余股权视同自取得时即采用权益法核算进行调整；处置后的剩余股权不能对被投资单位实施共同控制或施加重大影响的，改按《企业会计准则第 22 号——金融工具确认和计量》的有关规定进行会计处理，其在丧失控制之日的公允价值与账面价值间的差额计入当期损益。

(2) 在合并财务报表中，对于在丧失对子公司控制权以前的各项交易，处置价款与处置长期股权投资相应对享有子公司自购买日或合并日开始持续计算的净资产份额之间的差额，调整资本公积（股本溢价），资本公积不足冲减的，依次冲减盈余公积、未分配利润；在丧失对子公司控制权时，对于剩余股权，按照其在丧失控制权日的公允价值进行重新计量。处置股权取得的对价与剩余股权公允价值之和，减去按原持股比例计算应享有原有子公司自购买日开始持续计算的净资产的份额与商誉之和的差额，计入丧失控制权当期的投资收益。与原有子公司的股权投资相关的其他综合收益在丧失控制权时采用与原有子公司直接处置相关资产或负债相同的基础进行会计处理，与原有子公司相关的涉及权益法核算下的其他所有者权益变动在丧失控制权时转入当期损益。

处置对子公司股权投资直至丧失控制权的各项交易属于一揽子交易的，将各项交易作为一项处置子公司股权投资并丧失控制权的交易进行会计处理，区分个别财务报表和合并财务报表进行相关会计处理：

(1) 在个别财务报表中，在丧失控制权之前每一次处置价款与处置的股权对应的长期股权投资账面价值之间的差额，确认为其他综合收益，在丧失控制权时一并转入丧失控制权当期的损益。

(2) 在合并财务报表中，在丧失控制权之前每一次处置价款与处置投资对应的享有该子公司净资产份额的差额，确认为其他综合收益，在丧失控制权时一并转入丧失控制权当期的损益。

#### 5. 共同控制、重大影响的判断标准

如果本公司按照相关约定与其他参与方集体控制某项安排，并且对该安排回报具有重大影响的活动决策，需要经过分享控制权的参与方一致同意时才存在，则视为本公司与其他参与方共同控制某项安排，该安排即属于合营安排。

合营安排通过单独主体达成的，根据相关约定判断本公司对该单独主体的净资产享有权利时，将该单独主体作为合营企业，采用权益法核算。若根据相关约定判断本公司并非对该单独主体的净资产享有权利时，该单独主体作为共同经营，本公司确认与共同经营利益份额相关的项目，并按照相关企业会计准则的规定进行会计处理。

重大影响，是指投资方对被投资单位的财务和经营政策有参与决策的权力，但并不能够控制或者与其他方一起共同控制这些政策的制定。本公司通过以下一种或多种情形，并综合考虑所有事实和情况后，判断对被投资单位具有重大影响：（1）在被投资单位的董事会或类似权力机构中派有代表；（2）参与被投资单位财务和经营政策制定过程；（3）与被投资单位之间发生重要交易；（4）向被投资单位派出管理人员；（5）向被投资单位提供关键技术资料

## 18、固定资产

### （1）确认条件

固定资产指为生产商品、提供劳务、出租或经营管理而持有，并且使用寿命超过一个会计年度的有形资产。固定资产在同时满足下列条件时予以确认：

- （1）与该固定资产有关的经济利益很可能流入企业；
- （2）该固定资产的成本能够可靠地计量。

同时，与固定资产有关的后续支出，符合固定资产确认条件的，计入固定资产成本；不符合固定资产确认条件的，在发生时按照受益对象计入当期损益或计入相关资产的成本。

### （2）折旧方法

类别	折旧方法	折旧年限	残值率	年折旧率
房屋及建筑物	年限平均法	31.58	0.05	0.0301
电子设备	年限平均法	5	0.05	0.19
运输设备	年限平均法	5	0.05	0.19
办公及其他设备	年限平均法	5	0.05	0.19

## 19、在建工程

本公司自行建造的在建工程按实际成本计价，实际成本由建造该项资产达到预定可使用状态前所发生的必要支出构成，包括工程用物资成本、人工成本、交纳的相关税费、应予资本化的借款费用以及应分摊的间接费用等。

在建工程项目按建造该项资产达到预定可使用状态前所发生的全部支出，作为固定资产的入账价值。所建造的在建工程已达到预定可使用状态，但尚未办理竣工决算的，自达到预定可使用状态之日起，根据工程预算、造价或者工程实际成本等，按估计的价值转入固定资产，并按本公司固定资产折旧政策计提固定资产的折旧，待办理竣工决算后，再按实际成本调整原来的暂估价值，但不调整原已计提的折旧额。

在建工程的减值测试方法和减值准备计提方法详见本附注（二十三）长期资产减值。

## 20、借款费用

### 1. 借款费用资本化的确认原则

本公司发生的借款费用，可直接归属于符合资本化条件的资产的购建或者生产的，予以资本化，计入相关资产成本；其他借款费用，在发生时根据其发生额确认为费用，计入当期损益。

符合资本化条件的资产，是指需要经过相当长时间的购建或者生产活动才能达到预定可使用或者可销售状态的固定资产、投资性房地产和存货等资产。

借款费用同时满足下列条件时开始资本化：

（1）资产支出已经发生，资产支出包括为购建或者生产符合资本化条件的资产而以支付现金、转移非现金资产或者承担带息债务形式发生的支出；

（2）借款费用已经发生；

（3）为使资产达到预定可使用或者可销售状态所必要的购建或者生产活动已经开始。

### 2. 借款费用资本化期间

资本化期间，指从借款费用开始资本化时点到停止资本化时点的期间，借款费用暂停资本化的期间不包括在内。

当购建或者生产符合资本化条件的资产达到预定可使用或者可销售状态时，借款费用停止资本化。

当购建或者生产符合资本化条件的资产中部分项目分别完工且可单独使用时，该部分资产借款费用停止资本化。

购建或者生产的资产各部分分别完工，但必须等到整体完工后才可使用或可对外销售的，在该资产整体完工时停止借款费用资本化。

### 3. 暂停资本化期间

符合资本化条件的资产在购建或生产过程中发生的非正常中断、且中断时间连续超过 3 个月的，则借款费用暂停资本化；该项中断如是所购建或生产的符合资本化条件的资产达到预定可使用状态或者可销售状态必要的程序，则借款费用继续资本化。在中断期间发生的借款费用确认为当期损益，直至资产的购建或者生产活动重新开始后借款费用继续资本化。

### 4. 借款费用资本化金额的计算方法

专门借款的利息费用（扣除尚未动用的借款资金存入银行取得的利息收入或者进行暂时性投资取得的投资收益）及其辅助费用在所购建或者生产的符合资本化条件的资产达到预定可使用或者可销售状态前，予以资本化。

根据累计资产支出超过专门借款部分的资产支出加权平均数乘以所占用一般借款的资本化率，计算确定一般借款应予资本化的利息金额。资本化率根据一般借款加权平均利率计算确定。

借款存在折价或者溢价的，按照实际利率法确定每一会计期间应摊销的折价或者溢价金额，调整每期利息金额。

## 21、无形资产

### （1）使用寿命及其确定依据、估计情况、摊销方法或复核程序

无形资产是指本公司拥有或者控制的没有实物形态的可辨认非货币性资产，包括土地使用权、软件、专利权及非专利技术等。

#### 1. 无形资产的确认条件

无形资产需要符合无形资产的上述定义，同时还需要同时满足下列确认条件：

- （1）与该无形资产有关的经济利益很可能流入企业；
- （2）该无形资产的成本能够可靠地计量。

## 2. 无形资产的初始计量

外购无形资产的成本，包括购买价款、相关税费以及直接归属于使该项资产达到预定用途所发生的其他支出。购买无形资产的价款超过正常信用条件延期支付，实质上具有融资性质的，无形资产的成本以购买价款的现值为基础确定。

内部自行开发的无形资产，其成本包括：开发该无形资产时耗用的材料、劳务成本、注册费、在开发过程中使用的其他专利权和特许权的摊销以及满足资本化条件的利息费用，以及为使该无形资产达到预定用途前所发生的其他直接费用。

## 3. 无形资产的后续计量

本公司在取得无形资产时分析判断其使用寿命，划分为使用寿命有限和使用寿命不确定的无形资产。

### (1) 使用寿命有限的无形资产

对于使用寿命有限的无形资产，在为企业带来经济利益的期限内按直线法摊销。使用寿命有限的无形资产预计寿命及依据如下：

项目	预计使用寿命	依据
软件	2-5 年	预计受益年限
专利、著作权	2-5 年	预计受益年限
土地使用权	50 年	预计受益年限

期末，对使用寿命有限的无形资产的使用寿命和摊销方法进行复核，必要时进行调整。

无形资产的减值测试方法和减值准备计提方法详见本附注（二十二）长期资产减值。

### (2) 研发支出的归集范围及相关会计处理方法

#### 1、划分公司内部研究开发项目的研究阶段和开发阶段具体标准

研究阶段：为获取并理解新的科学或技术知识等而进行的独创性的有计划调查、研究活动的阶段。

开发阶段：在进行商业性生产或使用前，将研究成果或其他知识应用于某项计划或设计，以生产出新的或具有实质性改进的材料、装置、产品等活动的阶段。

内部研究开发项目研究阶段的支出，在发生时计入当期损益。

#### 2、开发阶段支出符合资本化的具体标准

内部研究开发项目开发阶段的支出、内部数据资源研究开发项目的支出，同时满足下列条件时确认为无形资产：

- (1) 完成该无形资产以使其能够使用或出售在技术上具有可行性；
- (2) 具有完成该无形资产并使用或出售的意图；
- (3) 无形资产产生经济利益的方式，包括能够证明运用该无形资产生产的产品存在市场或无形资产自身存在市场，无形资产将在内部使用的，能够证明其有用性；
- (4) 有足够的技术、财务资源和其他资源支持，以完成该无形资产的开发，并有能力使用或出售该无形资产；
- (5) 归属于该无形资产开发阶段的支出能够可靠地计量。

内部研究开发支出的资本化时点：研发项目立项通过并符合会计准则对资本化相关条件要求。

不满足上述条件的开发阶段的支出，于发生时计入当期损益。无法区分研究阶段支出和开发阶段支出的，将发生的研发支出全部计入当期损益。内部开发活动形成的无形资产的成本仅包括满足资本化条件的时点至无形资产达到预定用途前发生的支出总额，对于同一项无形资产在开发过程中达到资本化条件之前已经费用化计入损益的支出不再进行调整。

## 22、长期资产减值

本公司在每一个资产负债表日检查长期股权投资、固定资产、在建工程、使用寿命确定的无形资产是否存在可能发生减值的迹象。如果长期资产存在减值迹象，则以单项资产为基础估计其可收回金额；难以对单项资产的可收回金额进行估计的，以该资产所属的资产组为基础确定资产组的可收回金额。

资产可收回金额的估计，根据其公允价值减去处置费用后的净额与资产预计未来现金流量的现值两者之间较高者确定。

可收回金额的计量结果表明，长期资产的可收回金额低于其账面价值的，将长期资产的账面价值减记至可收回金额，减记的金额确认为资产减值损失，计入当期损益，同时计提相应的资产减值准备。资产减值损失一经确认，在以后会计期间不得转回。

资产减值损失确认后，减值资产的折旧或者摊销费用在未来期间作相应调整，以使该资产在剩余使用寿命内，系统地分摊调整后的资产账面价值（扣除预计净残值）。

因企业合并所形成的商誉和使用寿命不确定的无形资产，无论是否存在减值迹象，每年都进行减值测试。

在对商誉进行减值测试时，将商誉的账面价值分摊至预期从企业合并的协同效应中受益的资产组或资产组组合。在对包含商誉的相关资产组或者资产组组合进行减值测试时，如与商誉相关的资产组或者资产组组合存在减值迹象的，先对不包含商誉的资产组或者资产组组合进行减值测试，计算可收回金额，并与相关账面价值相比较，确认相应的减值损失。再对包含商誉的资产组或者资产组组合进行减值测试，比较这些相关资产组或者资产组组合的账面价值（包括所分摊的商誉的账面价值部分）与其可收回金额，如相关资产组或者资产组组合的可收回金额低于其账面价值的，确认商誉的减值损失。

## 23、长期待摊费用

### 1. 摊销方法

长期待摊费用，是指本公司已经发生但应由本期和以后各期负担的分摊期限在 1 年以上的各项费用。长期待摊费用在受益期内按直线法分期摊销。

### 2. 摊销年限

类别	摊销年限	备注
装修费	5 年	预计受益期限
停车场建设费	5 年	根据合同期限
投放设备待摊费用	2 年	预计使用期限

## 24、合同负债

本公司将已收或应收客户对价而应向客户转让商品的义务部分确认为合同负债。如企业在转让承诺的商品之前已收取的款项。

## 25、职工薪酬

### （1）短期薪酬的会计处理方法

短期薪酬是指本公司在职工提供相关服务的年度报告期间结束后十二个月内需要全部予以支付的职工薪酬，离职后福利和辞退福利除外。本公司在职工提供服务的会计期间，将应付的短期薪酬确认为负债，并根据职工提供服务的受

## (2) 离职后福利的会计处理方法

离职后福利是指本公司为获得职工提供的服务而在职工退休或与企业解除劳动关系后，提供的各种形式的报酬和福利，短期薪酬和辞退福利除外。

本公司的离职后福利计划分类为设定提存计划和设定受益计划。

离职后福利设定提存计划主要为参加由各地劳动及社会保障机构组织实施的社会基本养老保险、失业保险等。在职工为本公司提供服务的会计期间，将根据设定提存计划计算的应缴存金额确认为负债，并计入当期损益或相关资产成本。

本公司按照国家规定的标准和年金计划定期缴付上述款项后，不再有其他的支付义务。

## (3) 辞退福利的会计处理方法

辞退福利是指本公司在职工劳动合同到期之前解除与职工的劳动关系，或者为鼓励职工自愿接受裁减而给予职工的补偿，在本公司不能单方面撤回解除劳动关系计划或裁减建议时和确认与涉及支付辞退福利的重组相关的成本费用时两者孰早日，确认因解除与职工的劳动关系给予补偿而产生的负债，同时计入当期损益。

## 26、预计负债

### 1. 预计负债的确认标准

当与或有事项相关的义务是本公司承担的现时义务，且履行该义务很可能导致经济利益流出，以及该义务的金额能够可靠地计量，则确认为预计负债。

### 2. 预计负债的计量方法

本公司预计负债按履行相关现时义务所需的支出的最佳估计数进行初始计量。

本公司在确定最佳估计数时，综合考虑与或有事项有关的风险、不确定性和货币时间价值等因素。对于货币时间价值影响重大的，通过对相关未来现金流出进行折现后确定最佳估计数。

最佳估计数分别以下情况处理：

所需支出存在一个连续范围（或区间），且该范围内各种结果发生的可能性相同的，则最佳估计数按照该范围的中间值即上下限金额的平均数确定。

所需支出不存在一个连续范围（或区间），或虽然存在一个连续范围但该范围内各种结果发生的可能性不相同的，如或有事项涉及单个项目的，则最佳估计数按照最可能发生金额确定；如或有事项涉及多个项目的，则最佳估计数按各种可能结果及相关概率计算确定。

本公司清偿预计负债所需支出全部或部分预期由第三方补偿的，补偿金额在基本确定能够收到时，作为资产单独确认，确认的补偿金额不超过预计负债的账面价值。

## 27、股份支付

### 1. 股份支付的种类

本公司的股份支付分为以权益结算的股份支付和以现金结算的股份支付。

### 2. 权益工具公允价值的确定方法

对于授予的存在活跃市场的期权等权益工具，按照活跃市场中的报价确定其公允价值。对于授予的不存在活跃市场的期权等权益工具，采用期权定价模型等确定其公允价值，选用的期权定价模型考虑以下因素：（1）期权的行权价格；（2）期权的有效期；（3）标的股份的现行价格；（4）股价预计波动率；（5）股份的预计股利；（6）期权有效期内的无风险利率。

在确定权益工具授予日的公允价值时，考虑股份支付协议规定的可行权条件中的市场条件和非可行权条件的影响。股份支付存在非可行权条件的，只要职工或其他方满足了所有可行权条件中的非市场条件（如服务期限等），即确认已得到服务相对应的成本费用。

### 3. 确定可行权权益工具最佳估计的依据

等待期内每个资产负债表日，根据最新取得的可行权职工人数变动等后续信息作出最佳估计，修正预计可行权的权益工具数量。在可行权日，最终预计可行权权益工具的数量与实际可行权数量一致。

### 4. 会计处理方法

#### （1）权益结算和现金结算股份支付的会计处理

以权益结算的股份支付，按授予职工权益工具的公允价值计量。授予后立即可行权的，在授予日按照权益工具的公允价值计入相关成本或费用，相应增加资本公积。以权益结算的股份支付换取其他方服务的，如果其他方服务的公允价值能够可靠计量，按照其他方服务在取得日的公允价值，计入相关成本费用，相应增加资本公积；如果其他方服务的公允价值不能可靠计量但权益工具公允价值能够可靠计量，按照权益工具在服务取得日的公允价值，计入相关成本费用，相应增加资本公积。在完成等待期内的服务或达到规定业绩条件才可行权的，在等待期内的每个资产负债表日，以对可行权权益工具数量的最佳估计为基础，按照权益工具授予日的公允价值，将当期取得的服务计入相关成本或费用和资本公积。在可行

权日之后不再对已确认的相关成本或费用和所有者权益总额进行调整。以权益结算的股份支付换取其他方服务的，如果其他方服务的公允价值能够可靠计量，按照其他方服务在取得日的公允价值，计入相关成本费用，相应增加资本公积；如果其他方服务的公允价值不能可靠计量但权益工具公允价值能够可靠计量，按照权益工具在服务取得日的公允价值，计入相关成本费用，相应增加资本公积。

以现金结算的股份支付，按照本公司承担的以股份或其他权益工具为基础计算确定的负债的公允价值计量。授予后立即可行权的，在授予日以本公司承担负债的公允价值计入相关成本或费用，相应增加负债。在完成等待期内的服务或达到规定业绩条件以后才可行权的以现金结算的股份支付，在等待期内的每个资产负债表日，以对可行权情况的最佳估计为基础，按照本公司承担负债的公允价值金额，将当期取得的服务计入成本或费用和相应的负债。在相关负债结算前的每个资产负债表日以及结算日，对负债的公允价值重新计量，其变动计入当期损益。

### （2）股份支付条款和条件修改的会计处理

对于不利修改，本公司视同该变更从未发生，仍继续对取得的服务进行会计处理。

对于有利修改，本公司按照如下规定进行处理：如果修改增加了所授予的权益工具的公允价值，企业应按照权益工具公允价值的增加相应地确认取得服务的增加。如果修改发生在等待期内，在确认修改日至修改后的可行权日之间取得服务的公允价值时，应当既包括在剩余原等待期内以原权益工具授予日公允价值为基础确定的服务金额，也包括权益工具公允价值的增加。如果修改发生在可行权日之后，应当立即确认权益工具公允价值的增加。如果股份支付协议要求职工只有先完成更长期间的服务才能取得修改后的权益工具，则企业应在整个等待期内确认权益工具公允价值的增加。

如果修改增加了所授予的权益工具的数量，企业将增加的权益工具的公允价值相应地确认为取得服务的增加。如果修改发生在等待期内，在确认修改日至增加的权益工具可行权日之间取得服务的公允价值时，应当既包括在剩余原等待期内以原权益工具授予日公允价值为基础确定的服务金额，也包括权益工具公允价值的增加。

如果企业按照有利于职工的方式修改可行权条件，如缩短等待期、变更或取消业绩条件（而非市场条件），企业在处理可行权条件时，应当考虑修改后的可行权条件。

本公司修改以现金结算的股份支付协议中的条款和条件，使其成为以权益结算的股份支付的，在修改日（无论发生在等待期内还是等待期结束后），本公司按照所授予权益工具当日的公允价值计量以权益结算的股份支付，将已取得的服务计入资本公积，同时终止确认以现金结算的股份支付在修改日已确认的负债，两者之间的差额计入当期损益。如果由于修改延长或缩短了等待期，本公司按照修改后的等待期进行会计处理。

### （3）股份支付取消的会计处理

若在等待期内取消了授予的权益工具，本公司对取消所授予的权益性工具作为加速行权处理，将剩余等待期内应确认的金额立即计入当期损益，同时确认资本公积。职工或其他方能够选择满足非可行权条件但在等待期内未满足的，本公司将其作为授予权益工具的取消处理。

职工自愿退出股权激励计划的，本公司作为加速行权处理，将剩余等待期内应确认的金额立即计入当期损益，同时确认资本公积。

## 28、收入

按照业务类型披露收入确认和计量所采用的会计政策

本公司的收入主要来源于如下业务类型：数字商品综合运营服务、物联网 IOT 解决方案、云终端技术和算力运营、技术服务。

### 1. . 收入确认的一般原则

本公司在履行了合同中的履约义务，即在客户取得相关商品或服务控制权时，按照分摊至该项履约义务的交易价格确认收入。履约义务，是指合同中本公司向客户转让可明确区分商品或服务的承诺。取得相关商品控制权，是指能够主导该商品的使用并从中获得几乎全部的经济利益。

本公司在合同开始日即对合同进行评估，识别该合同所包含的各单项履约义务，并确定各单项履约义务是在某一时段内履行，还是某一时点履行。满足下列条件之一的，属于在某一时段内履行的履约义务，本公司按照履约进度，在一段时间内确认收入：(1) 客户在本公司履约的同时即取得并消耗本公司履约所带来的经济利益；(2) 客户能够控制本公司履约过程中在建的商品；(3) 本公司履约过程中所产出的商品具有不可替代用途，且本公司在整个合同期间内有权就累计至今已完成的履约部分收取款项。否则，本公司在客户取得相关商品或服务控制权的时点确认收入。

对于在某一时段内履行的履约义务，本公司根据商品和劳务的性质，采用投入法确定恰当的履约进度。投入法是根据公司为履行履约义务的投入确定履约进度。当履约进度不能合理确定时，已经发生的成本预计能够得到补偿的，本公司按照已经发生的成本金额确认收入，直到履约进度能够合理确定为止。

### 1. . 收入确认的具体方法

本公司主要提供数字商品综合运营、物联网 IOT 解决方案、云终端技术和算力运营、技术服务等服务。本公司在履行了合同中的履约义务，即客户取得相关商品或服务的控制权时确认收入。上述所提供服务中，物联网 IOT 解决方案中的流量解决方案和云终端技术和算力运营服务中的 5G 算力运营服务、技术服务业务明确约定服务期间的属于在某一时段内履行履约义务，其他服务则属于在某一时点履行履约义务。

具体的收入确认政策如下：

1) 数字商品综合运营服务：主要包括四种交易模式，一是虚拟产品接口直充服务，按终端用户订单充值成功时点确认收入；二是虚拟产品卡密充值服务，按卡密交付时点确认收入；三是提供产品推广运营、技术维护支撑服务，并按照交易金额以及合同约定比例收取一定的服务费用；四是主要为应用和游戏推广服务、办理各种开卡或套餐服务，按当期软件有效下载量或开卡、套餐办理数量乘以合同单价或按当期有效消费金额乘以合同分成比例确认收入；

数字商品综合运营服务中的话费、代充值卡等代理服务，公司自运营商、代理商处购入话费及充值卡，根据上述交易模式所不同对应时点，以销售价格和采购价格的差额确认收入。

2) 物联网 IOT 解决方案：包括三种业务模式，一是流量解决方案，按服务期分期确认收入；二是场景解决方案，主要包括 ICT 项目解决方案、停车场服务和支付代理服务。ICT 项目解决方案和停车场服务是以客户验收时或按服务期分期确认收入，支付代理服务以商户流水发生时确认收入；三是硬件解决方案：主要为销售物联网硬件，以客户签收货物时确认收入；如是寄售模式商品：公司将产品运送至寄售客户指定的地点，待寄售客户销售给终端客户后与公司对接确认商品销售收入。

3) 云终端技术和算力运营服务：包括三种业务模式，一是云终端软件产品，按交付客户验收时点确认收入；二是云终端技术服务，合同明确约定服务成果的，根据验收或最终考核结果的验收单确认收入；合同明确约定服务期间的，在合同约定的服务期限内分期确认收入；三是算力运营服务，在合同约定的服务期限内分期确认收入。

4) 技术服务：合同明确约定服务成果的，根据验收或最终考核结果的结算单确认收入；合同明确约定服务期间的，在合同约定的服务期限内分期确认收入。

5) 其他业务：主要是商品销售业务，则客户签收货物时确认收入。

## 1. 特定交易的收入处理原则

### (1) 附有销售退回条款的合同

对于附有销售退回条款的销售，本公司在客户取得相关商品控制权时，按照因向客户转让商品而预期有权收取的对价金额(即，不包含预期因销售退回将退还的金额)确认收入，按照预期因销售退回将退还的金额确认负债；同时，按照预期将退回商品转让时的账面价值，扣除收回该商品预计发生的成本(包括退回商品的价值减损)后的余额，确认为一项资产，按照所转让商品转让时的账面价值，扣除上述资产成本的净额结转成本。

### (2) 附有质量保证条款的合同

对于附有质量保证条款的销售，如果该质量保证在向客户保证所销售商品或服务符合既定标准之外提供了一项单独的服务，该质量保证构成单项履约义务。否则，本公司按照《企业会计准则第 13 号——或有事项》规定对质量保证责任进行会计处理。

### (3) 附有客户额外购买选择权的销售合同

客户额外购买选择权包括销售激励措施、客户奖励积分、续约选择权、针对未来商品或服务的其他折扣等，对于向客户提供了重大权利的额外购买选择权，本公司将其作为单项履约义务，在客户未来行使购买选择权取得相关商品或服务控制权时，或者该选择权失效时，确认相应的收入。客户额外购买选择权的单独售价无法直接观察的，本公司综合考虑客户行使和不行使该选择权所能获得的折扣的差异、客户行使该选择权的可能性等全部相关信息予以估计。

### (4) 向客户授予知识产权许可的合同

评估该知识产权许可是否构成单项履约义务，构成单项履约义务的，则进一步确定其是在某一时段内履行还是在某一时点履行。向客户授予知识产权许可，并约定按客户实际销售或使用情况收取特许权使用费的，则在下列两项孰晚的时点确认收入：客户后续销售或使用行为实际发生；公司履行相关履约义务。

### (5) 售后回购

1. ) 因与客户的远期安排而负有回购义务的合同：这种情况下客户在销售时点并未取得相关商品控制权，因此作为租赁交易或融资交易进行相应的会计处理。其中，回购价格低于原售价的视为租赁交易，按照企业会计准则对租赁的相关规定进行会计处理；回购价格不低于原售价的视为融资交易，在收到客户款项时确认金融负债，并将该款项和回购价格的差额在回购期间内

确认为利息费用等。公司到期未行使回购权利的，则在该回购权利到期时终止确认金融负债，同时确认收入。

2. ) 应客户要求产生的回购义务的合同：经评估客户具有重大经济动因的，将售后回购作为租赁交易或融资交易，按照本条 1) 规定进行会计处理；否则将其作为附有销售退回条款的销售交易进行处理。

#### (6) 向客户收取无需退回的初始费的合同

在合同开始（或接近合同开始）日向客户收取的无需退回的初始费应当计入交易价格。公司经评估，该初始费与向客户转让已承诺的商品相关，并且该商品构成单项履约义务的，则在转让该商品时，按照分摊至该商品的交易价格确认收入；该初始费与向客户转让已承诺的商品相关，但该商品不构成单项履约义务的，则在包含该商品的单项履约义务履行时，按照分摊至该单项履约义务的交易价格确认收入；该初始费与向客户转让已承诺的商品不相关的，该初始费则作为未来将转让商品的预收款，在未来转让该商品时确认为收入。

#### (7) 主要责任人和代理人

本公司根据在向客户转让商品或服务前是否拥有对该商品或服务的控制权，来判断从事交易时本公司的身份是主要责任人还是代理人。本公司在向客户转让商品或服务前能够控制该商品或服务的，本公司为主要责任人，按照已收或应收对价总额确认收入；否则，本公司为代理人，按照预期有权收取的佣金或手续费的金额确认收入，该金额按照已收或应收对价总额扣除应支付给其他相关方的价款后的净额确定。

同类业务采用不同经营模式涉及不同收入确认方式及计量方法的情况

## 29、合同成本

### 1. 合同履约成本

本公司对于为履行合同发生的成本，不属于除收入准则外的其他企业会计准则范围且同时满足下列条件的作为合同履约成本确认为一项资产：

- (1) 该成本与一份当前或预期取得的合同直接相关，包括直接人工、直接材料、制造费用（或类似费用）、明确由客户承担的成本以及仅因该合同而发生的其他成本；
- (2) 该成本增加了企业未来用于履行履约义务的资源；
- (3) 该成本预期能够收回。

该资产根据其初始确认时摊销期限是否超过一个正常营业周期在存货或其他非流动资产中列报。

## 2. 合同取得成本

本公司为取得合同发生的增量成本预期能够收回的，作为合同取得成本确认为一项资产。增量成本是指本公司不取得合同就不会发生的成本，如销售佣金等。对于摊销期限不超过一年的，在发生时计入当期损益。

## 3. 合同成本摊销

上述与合同成本有关的资产，采用与该资产相关的商品或服务收入确认相同的基础，在履约义务履行的时点或按照履约义务的履约进度进行摊销，计入当期损益。

## 4. 合同成本减值

上述与合同成本有关的资产，账面价值高于本公司因转让与该资产相关的商品预期能够取得剩余对价与为转让该相关商品估计将要发生的成本的差额的，超出部分应当计提减值准备，并确认为资产减值损失。计提减值准备后，如果以前期间减值的因素发生变化，使得上述两项差额高于该资产账面价值的，转回原已计提的资产减值准备，并计入当期损益，但转回后的资产账面价值不超过假定不计提减值准备情况下该资产在转回日的账面价值。

# 30、政府补助

## 1. 类型

政府补助，是本公司从政府无偿取得的货币性资产与非货币性资产。政府补助分为与资产相关的政府补助和与收益相关的政府补助。

根据相关政府文件规定的补助对象，将政府补助划分为与资产相关的政府补助和与收益相关的政府补助。

## 2. 政府补助的确认

对期末有证据表明本公司能够符合财政扶持政策规定的相关条件且预计能够收到财政扶持资金的，按应收金额确认政府补助。除此之外，政府补助均在实际收到时确认。

政府补助为货币性资产的，按照收到或应收的金额计量。政府补助为非货币性资产的，按照公允价值计量；公允价值不能够可靠取得的，按照名义金额（人民币 1 元）计量。按照名义金额计量的政府补助，直接计入当期损益。

## 3. 会计处理方法

本公司根据经济业务的实质，确定某一类政府补助业务应当采用总额法还是净额法进行会计处理。通常情况下，本公司对于同类或类似政府补助业务只选用一种方法，且对该业务一贯地运用该方法。

项目	核算内容
采用总额法核算的政府补助类别	除贷款贴息外的所有政府补助
采用净额法核算的政府补助类别	银行贷款贴息

与资产相关的政府补助，应当冲减相关资产的账面价值或确认为递延收益。与资产相关的政府补助确认为递延收益的，在所建造或购买资产使用寿命内按照合理、系统的方法分期计入损益。

与收益相关的政府补助，用于补偿企业以后期间的相关费用或损失的，确认为递延收益，在确认相关费用或损失的期间计入当期损益或冲减相关成本；用于补偿企业已发生的相关费用或损失的，取得时直接计入当期损益或冲减相关成本。

与企业日常活动相关的政府补助计入其他收益或冲减相关成本费用；与企业日常活动无关的政府补助计入营业外收支。

收到与政策性优惠贷款贴息相关的政府补助冲减相关借款费用；取得贷款银行提供的政策性优惠利率贷款的，以实际收到的借款金额作为借款的入账价值，按照借款本金和该政策性优惠利率计算相关借款费用。

已确认的政府补助需要返还时，初始确认时冲减相关资产账面价值的，调整资产账面价值；存在相关递延收益余额的，冲减相关递延收益账面余额，超出部分计入当期损益；不存在相关递延收益的，直接计入当期损益。

### 31、递延所得税资产/递延所得税负债

递延所得税资产和递延所得税负债根据资产和负债的计税基础与其账面价值的差额(暂时性差异)计算确认。于资产负债表日，递延所得税资产和递延所得税负债，按照预期收回该资产或清偿该负债期间的适用税率计量。

#### 1. 确认递延所得税资产的依据

本公司以很可能取得用来抵扣可抵扣暂时性差异、能够结转以后年度的可抵扣亏损和税款抵减的应纳税所得额为限，确认由可抵扣暂时性差异产生的递延所得税资产。但是，同时具有下列特征的交易中因资

产或负债的初始确认所产生的递延所得税资产不予确认：（1）该交易不是企业合并；（2）交易发生时既不影响会计利润也不影响应纳税所得额或可抵扣亏损。

对于与联营企业投资相关的可抵扣暂时性差异，同时满足下列条件的，确认相应的递延所得税资产：暂时性差异在可预见的未来很可能转回，且未来很可能获得用来抵扣可抵扣暂时性差异的应纳税所得额。

## 2. 确认递延所得税负债的依据

公司将当期与以前期间应交未交的应纳税暂时性差异确认为递延所得税负债。但不包括：

- （1）商誉的初始确认所形成的暂时性差异；
- （2）非企业合并形成的交易或事项，且该交易或事项发生时既不影响会计利润，也不影响应纳税所得额（或可抵扣亏损）所形成的暂时性差异；
- （3）对于与子公司、联营企业投资相关的应纳税暂时性差异，该暂时性差异转回的时间能够控制并且该暂时性差异在可预见的未来很可能不会转回。

## 3. 同时满足下列条件时，将递延所得税资产及递延所得税负债以抵销后的净额列示

- （1）企业拥有以净额结算当期所得税资产及当期所得税负债的法定权利；
- （2）递延所得税资产和递延所得税负债是与同一税收征管部门对同一纳税主体征收的所得税相关或者对不同的纳税主体相关，但在未来每一具有重要性的递延所得税资产和递延所得税负债转回的期间内，涉及的纳税主体意图以净额结算当期所得税资产及当期所得税负债或是同时取得资产、清偿债务。

## 32、租赁

### （1）作为承租方租赁的会计处理方法

在租赁期开始日，除应用简化处理的短期租赁和低价值资产租赁外，本公司对租赁确认使用权资产和租赁负债。

#### （1）短期租赁和低价值资产租赁

短期租赁是指不包含购买选择权且租赁期不超过 12 个月的租赁。低价值资产租赁是指单项租赁资产为全新资产时价值较低的租赁。

#### （2）使用权资产

本公司对使用权资产按照成本进行初始计量，该成本包括：

- 1) 租赁负债的初始计量金额；
- 2) 在租赁期开始日或之前支付的租赁付款额，存在租赁激励的，扣除已享受的租赁激励相关金额；
- 3) 本公司发生的初始直接费用；

4) 本公司为拆卸及移除租赁资产、复原租赁资产所在场地或将租赁资产恢复至租赁条款约定状态预计将发生的成本（不包括为生产存货而发生的成本）。

在租赁期开始日后，本公司采用成本模式对使用权资产进行后续计量。

能够合理确定租赁期届满时取得租赁资产所有权的，本公司在租赁资产剩余使用寿命内计提折旧。无法合理确定租赁期届满时能够取得租赁资产所有权的，本公司在租赁期与租赁资产剩余使用寿命两者孰短的期间内计提折旧。对计提了减值准备的使用权资产，则在未来期间按扣除减值准备后的账面价值参照上述原则计提折旧。

本公司按照《企业会计准则第 8 号——资产减值》的规定来确定使用权资产是否已发生减值，并对已识别的减值损失进行会计处理。具体详见本附注（二十二）长期资产减值。

### （3）租赁负债

本公司对租赁负债按照租赁期开始日尚未支付的租赁付款额的现值进行初始计量。在计算租赁付款额的现值时，本公司采用租赁内含利率作为折现率；无法确定租赁内含利率的，采用本公司增量借款利率作为折现率。租赁付款额包括：

- 1) 扣除租赁激励相关金额后的固定付款额及实质固定付款额；
- 2) 取决于指数或比率的可变租赁付款额；
- 3) 在本公司合理确定将行使该选择权的情况下，租赁付款额包括购买选择权的行权价格；
- 4) 在租赁期反映出本公司将行使终止租赁选择权的情况下，租赁付款额包括行使终止租赁选择权需支付的款项；
- 5) 根据本公司提供的担保余值预计应支付的款项。

本公司按照固定的折现率计算租赁负债在租赁期内各期间的利息费用，并计入当期损益或相关资产成本。未纳入租赁负债计量的可变租赁付款额应当在实际发生时计入当期损益或相关资产成本。

## 33、其他重要的会计政策和会计估计

### （1）回购股份

本公司股份回购中支付的对价和交易费用减少股东权益，回购、转让或注销本公司股份时，不确认利得或损失。

本公司转让库存股时，按实际收到的金额与库存股账面金额的差额，计入资本公积，资本公积不足冲减的，冲减盈余公积和未分配利润。本公司注销库存股时，按股票面值和注销股数减少股本，按注销库存股的账面余额与面值的差额，冲减资本公积，资本公积不足冲减的，冲减盈余公积和未分配利润。

### 34、重要会计政策和会计估计变更

#### (1) 重要会计政策变更

适用 不适用

#### (2) 重要会计估计变更

适用 不适用

#### (3) 2025 年起首次执行新会计准则调整首次执行当年年初财务报表相关项目情况

适用 不适用

## 六、税项

### 1、主要税种及税率

税种	计税依据	税率
增值税	销售金额	6%、9%、13%
城市维护建设税	实缴流转税税额	7%
企业所得税	实缴流转税税额	3%
地方教育费附加	实缴流转税税额	2%
企业所得税	应纳税所得额	25%、20%、15%

存在不同企业所得税税率纳税主体的，披露情况说明

纳税主体名称	所得税税率
本公司	15%
广州零世纪信息科技有限公司(以下简称“广州零世纪公司”)	15%
广州助蜂网络科技有限公司(以下简称“广州助蜂公司”)	15%
成都佳网诚网络科技有限公司(以下简称“成都佳网诚公司”)	25%
广州智科网络科技有限公司(以下简称“广州智科公司”)	20%
广东悦伍纪网络科技有限公司(以下简称“悦伍纪公司”)	15%
深圳同益边算网络科技有限公司(以下简称“同益边算公司”)	15%
长沙零世纪信息科技有限公司(以下简称“长沙零世纪公司”)	25%
武汉智科网络科技有限公司(以下简称“武汉智科公司”)	25%
北京网诚网络科技有限公司(以下简称“北京网诚公司”)	25%
广东丰当科技有限公司(以下简称“丰当公司”)	25%
广东智慧云算技术有限公司(以下简称“智慧云算公司”)	25%
广东极算技术有限公司(以下简称“极算公司”)	25%

上海同益云佑信息科技有限公司（以下简称“同益云佑公司”）	25%
------------------------------	-----

## 2、税收优惠

（1）本公司于 2025 年 12 月 19 日取得广东省科学技术厅、广东省财政厅、国家税务总局广东省税务局颁发的高新技术企业证书，证书编号：GR202544006583，有效期 3 年，优惠期间为 2025 年-2027 年。

2025 年度适用的企业所得税税率为 15%。

（2）公司子公司广州零世纪公司于 2025 年 12 月 19 日取得广东省科学技术厅、广东省财政厅、国家税务总局广东省税务局颁发的高新技术企业证书，证书编号：GR202544005800，有效期 3 年，优惠期间为 2025 年-2027 年。2025 年度适用的企业所得税税率为 15%。

（3）公司子公司广州助蜂公司在 2025 年 12 月 19 日取得广东省科学技术厅、广东省财政厅、国家税务总局广东省税务局颁发的高新技术企业证书，证书编号：GR202544005024，有效期 3 年，优惠期间为 2025 年-2027 年。2025 年度适用的企业所得税税率为 15%。

（4）公司子公司悦伍纪公司于 2025 年 12 月 19 日取得高新技术企业证书，证书编号：GR202544009271，有效期 3 年，企业所得税税率为 15%。于 2025 年 11 月取得软件企业证书，符合财税【2020】45 号的第三条规定的软件企业，经认定后，悦伍纪自获利年度起计算优惠期，第一年至第二年免征企业所得税，第三年至第五年按照 25%的法定税率减半征收企业所得税。悦伍纪公司自取得软件企业证书起暂未开始获利。

（5）公司子公司同益边算公司于 2023 年 12 月 12 日取得高新技术企业证书，证书编号：GR202344207064，有效期 3 年，企业所得税税率为 15%。于 2025 年 11 月取得软件企业证书，符合财税【2020】45 号的第三条规定的软件企业，经认定后，同益边算自获利年度起计算优惠期，第一年至第二年免征企业所得税，第三年至第五年按照 25%的法定税率减半征收企业所得税。同益边算公司自取得软件企业证书起暂未开始获利。

（6）根据《财政部 税务总局关于实施小微企业和个体工商户所得税优惠政策的公告》（财政部 税务总局公告 2023 年第 12 号）的规定：自 2023 年 1 月 1 日延续至 2027 年 12 月 31 日，对小型微利企业减按 25%计算应纳税所得额，按 20%的税率缴纳企业所得税。本公司之子公司广州智科公司适用小型微利企业所得税优惠政策。

## 七、合并财务报表项目注释

## 1、货币资金

单位：元

项目	期末余额	期初余额
银行存款	234,643,958.57	277,884,325.27
其他货币资金	42,278,864.72	8,378,289.36
合计	276,922,823.29	286,262,614.63
其中：存放在境外的款项总额	0.00	0.00

其他说明：

其中受限制的货币资金明细如下：

项目	2025年12月31日	2024年12月31日
汇票及信用证保证金	32,900,000.00	
履约保证金	6,450,000.00	4,862,457.26
其他冻结资金	55,000.00	199,533.87
合计	39,405,000.00	5,061,991.13

## 2、衍生金融资产

□适用 □不适用

## 3、应收票据

## (1) 应收票据分类列示

单位：元

项目	期末余额	期初余额
银行承兑票据	649,947.00	476,218.32
商业承兑票据	859,391.14	
坏账准备（减为负数列示）	-42,969.56	
合计	1,466,368.58	476,218.32

## (2) 按坏账计提方法分类披露

单位：元

类别	期末余额					期初余额				
	账面余额		坏账准备		账面价值	账面余额		坏账准备		账面价值
	金额	比例	金额	计提比例		金额	比例	金额	计提比例	
其中：										

按组合计提坏账准备的应收票据	1,509,338.14	100.00%	42,969.56	2.85%	1,466,368.58	476,218.32	100.00%			476,218.32
其中：										
无风险银行承兑票据组合	649,947.00	43.06%			649,947.00	476,218.32	100.00%			476,218.32
商业承兑汇票组合	859,391.14	56.94%	42,969.56	5.00%	816,421.58					
合计	1,509,338.14	100.00%	42,969.56	2.85%	1,466,368.58	476,218.32	100.00%			476,218.32

单位：元

名称	期末余额		
	账面余额	坏账准备	计提比例
按组合计提坏账准备-商业承兑汇票组合		42,969.56	
合计		42,969.56	

如是按照预期信用损失一般模型计提应收票据坏账准备：

适用 不适用

单位：元

坏账准备	第一阶段	第二阶段	第三阶段	合计
	未来12个月预期信用损失	整个存续期预期信用损失（未发生信用减值）	整个存续期预期信用损失（已发生信用减值）	
2025年1月1日余额 在本期				
本期计提	42,969.56			
2025年12月31日余额	42,969.56			

**(3) 本期计提、收回或转回的坏账准备情况**

本期计提坏账准备情况：

单位：元

类别	期初余额	本期变动金额				期末余额
		计提	收回或转回	核销	其他	

其中本期坏账准备收回或转回金额重要的：

适用 不适用

## 4、应收账款

## (1) 按账龄披露

单位：元

账龄	期末账面余额	期初账面余额
1 年以内（含 1 年）	819,595,416.61	759,760,951.38
1 至 2 年	148,467,497.66	52,025,803.66
2 至 3 年	13,194,299.62	21,304,201.95
3 年以上	2,312,745.84	1,734,354.13
3 至 4 年	1,753,451.61	1,733,983.44
4 至 5 年	559,294.23	
5 年以上		370.69
合计	983,569,959.73	834,825,311.12

## (2) 按坏账计提方法分类披露

单位：元

类别	期末余额					期初余额				
	账面余额		坏账准备		账面价值	账面余额		坏账准备		账面价值
	金额	比例	金额	计提比例		金额	比例	金额	计提比例	
其中：										
按组合计提坏账准备的应收账款	983,569,959.73	100.00%	79,583,166.02	8.09%	903,986,793.71	834,825,311.12	100.00%	60,779,663.40	7.28%	774,045,647.72
其中：										
账龄分析法组合	983,569,959.73	100.00%	79,583,166.02	8.09%	903,986,793.71	834,825,311.12	100.00%	60,779,663.40	7.28%	774,045,647.72
合计	983,569,959.73	100.00%	79,583,166.02	8.09%	903,986,793.71	834,825,311.12	100.00%	60,779,663.40	7.28%	774,045,647.72

按组合计提坏账准备：1

单位：元

名称	期末余额		
	账面余额	坏账准备	计提比例
按组合计提坏账准备-账龄分析法组合	60,779,663.40	48,183,870.40	2,584,822,783.00%
合计	60,779,663.40	48,183,870.40	

确定该组合依据的说明：

如是按照预期信用损失一般模型计提应收账款坏账准备：

适用 不适用

单位：元

坏账准备	第一阶段	第二阶段	第三阶段	合计

	未来 12 个月预期信用损失	整个存续期预期信用损失（未发生信用减值）	整个存续期预期信用损失（已发生信用减值）	
2025 年 1 月 1 日余额	60,779,663.40			
2025 年 1 月 1 日余额在本期				
本期计提	48,183,870.40			
本期转回	25,848,227.83			
本期核销	3,532,139.95			
2025 年 12 月 31 日余额	79,583,166.02			

各阶段划分依据和坏账准备计提比例

对本期发生损失准备变动的应收账款账面余额显著变动的情况说明：

### （3）本期计提、收回或转回的坏账准备情况

本期计提坏账准备情况：

单位：元

类别	期初余额	本期变动金额				期末余额
		计提	收回或转回	核销	其他	
按组合计提坏账准备-账龄分析法组合	60,779,663.40	48,183,870.40	25,848,227.83	3,532,139.95		79,583,166.02
合计	60,779,663.40	48,183,870.40	25,848,227.83	3,532,139.95		79,583,166.02

单位：元

### （4）本期实际核销的应收账款情况

单位：元

项目	核销金额
实际核销的应收账款	138,382.70

### （5）按欠款方归集的期末余额前五名的应收账款和合同资产情况

单位：元

单位名称	应收账款期末余额	合同资产期末余额	应收账款和合同资产期末余额	占应收账款和合同资产期末余额合计数的比例	应收账款坏账准备和合同资产减值准备期末余额
第一名	97,790,610.95		97,790,610.95	9.94%	8,002,249.34
第二名	89,312,430.58		89,312,430.58	9.08%	4,465,621.53
第三名	82,493,170.56		82,493,170.56	8.39%	5,612,805.24
第四名	72,651,862.42		72,651,862.42	7.39%	8,348,029.13
第五名	57,716,122.35		57,716,122.35	5.87%	5,972,237.74
合计	399,964,196.86		399,964,196.86	40.67%	32,400,942.98

## 5、合同资产

## (1) 合同资产情况

单位：元

项目	期末余额			期初余额		
	账面余额	坏账准备	账面价值	账面余额	坏账准备	账面价值
合计						

## 6、其他应收款

单位：元

项目	期末余额	期初余额
其他应收款	14,929,526.75	16,756,915.78
合计	14,929,526.75	16,756,915.78

## (1) 其他应收款

## 1) 其他应收款按款项性质分类情况

单位：元

款项性质	期末账面余额	期初账面余额
押金及保证金	18,285,284.66	21,386,229.28
其他	2,183,375.94	7,508.34
坏账准备(减为负数列示)	-5,539,133.85	-4,636,821.84
合计	14,929,526.75	16,756,915.78

## 2) 按账龄披露

单位：元

账龄	期末账面余额	期初账面余额
1年以内(含1年)	11,044,915.21	10,320,820.58
1至2年	4,224,942.85	7,173,859.04
2至3年	4,113,869.04	2,426,098.00
3年以上	1,084,933.50	1,472,960.00
3至4年	280,000.00	930,960.00
4至5年	309,933.50	542,000.00
5年以上	495,000.00	
合计	20,468,660.60	21,393,737.62

## 3) 按坏账计提方法分类披露

☑适用 ☐不适用

单位：元

类别	期末余额	期初余额
----	------	------

	账面余额		坏账准备		账面价值	账面余额		坏账准备		账面价值
	金额	比例	金额	计提比例		金额	比例	金额	计提比例	
按单项计提坏账准备	2,000,000.00	9.77%	2,000,000.00	100.00%						
其中：										
按组合计提坏账准备	18,468,660.60	90.23%	3,539,133.85	19.16%	14,929,526.75	21,393,737.62	100.00%	4,636,821.84	21.67%	16,756,915.78
其中：										
其中：账龄分析法组合	18,468,660.60	90.23%	3,539,133.85	19.16%	14,929,526.75	21,393,737.62	100.00%	4,636,821.84	21.67%	16,756,915.78
合计	20,468,660.60	100.00%	5,539,133.85	27.06%	14,929,526.75	21,393,737.62	100.00%	4,636,821.84	21.67%	16,756,915.78

按单项计提坏账准备：1

单位：元

名称	期初余额		期末余额			
	账面余额	坏账准备	账面余额	坏账准备	计提比例	计提理由
按单项计提坏账准备			2,000,000.00	2,000,000.00	100.00%	发生诉讼，收回可能性极小。
合计			2,000,000.00	2,000,000.00		

按组合计提坏账准备：1

单位：元

名称	期末余额		
	账面余额	坏账准备	计提比例
按组合计提坏账准备-账龄分析法组合	18,468,660.60	3,539,133.85	19.16%
合计	18,468,660.60	3,539,133.85	

确定该组合依据的说明：

按预期信用损失一般模型计提坏账准备：

单位：元

坏账准备	第一阶段	第二阶段	第三阶段	合计
	未来12个月预期信用损失	整个存续期预期信用损失(未发生信用减值)	整个存续期预期信用损失(已发生信用减值)	
2025年1月1日余额	4,636,821.84			4,636,821.84
2025年1月1日余额在本期				
本期计提	1,675,164.15		2,000,000.00	3,675,164.15
本期转回	2,752,852.14			2,752,852.14
本期核销	20,000.00			20,000.00
2025年12月31日余额	3,539,133.85			5,539,133.85

损失准备本期变动金额重大的账面余额变动情况

□适用 □不适用

## 4) 本期计提、收回或转回的坏账准备情况

本期计提坏账准备情况：

单位：元

类别	期初余额	本期变动金额				期末余额
		计提	收回或转回	转销或核销	其他	
按单项计提坏账准备		2,000,000.00				2,000,000.00
按组合计提坏账准备-账龄分析法组合	4,636,821.84	1,675,164.15	2,752,852.14	20,000.00		3,539,133.85
合计	4,636,821.84	3,675,164.15	2,752,852.14	20,000.00		5,539,133.85

## 5) 本期实际核销的其他应收款情况

单位：元

项目	核销金额
实际核销的其他应收款	20,000.00

## 6) 按欠款方归集的期末余额前五名的其他应收款情况

单位：元

单位名称	款项的性质	期末余额	账龄	占其他应收款期末余额合计数的比例	坏账准备期末余额
第一名	履约保证金	2,100,000.00	0-5年	10.26%	200,000.00
第二名	预付款	2,000,000.00	2至3年	9.77%	2,000,000.00
第三名	履约保证金	1,348,000.00	0-5年	6.59%	436,350.00
第四名	履约保证金	1,000,000.00	1年以内	4.89%	50,000.00
第五名	履约保证金	1,000,000.00	1年内	4.89%	50,000.00
合计		7,448,000.00		36.40%	2,736,350.00

## 7、预付款项

## (1) 预付款项按账龄列示

单位：元

账龄	期末余额		期初余额	
	金额	比例	金额	比例
1年以内	957,380,442.57	93.95%	688,734,449.31	81.00%
1至2年	41,180,196.94	4.04%	158,197,638.85	18.61%
2至3年	18,131,175.97	1.78%	2,842,920.68	0.33%
3年以上	2,345,534.11	0.23%	516,420.79	0.06%
合计	1,019,037,349.59		850,291,429.63	

账龄超过1年且金额重要的预付款项未及时结算原因的说明：

## (2) 按预付对象归集的期末余额前五名的预付款情况

单位名称	2025年12月31日余额	占预付款项总额的比例(%)	预付款时间	未结算原因
第一名	111,281,588.37	10.92	0-2年、3年以上	服务未完结
第二名	105,304,203.53	10.33	1年以内	服务未完结
第三名	92,381,744.03	9.07	0-2年	服务未完结
第四名	91,806,018.02	9.01	1年以内	服务未完结
第五名	80,627,818.75	7.91	1年以内	服务未完结
合计	481,401,372.70	47.24		

## 8、存货

公司是否需要遵守房地产行业的披露要求

否

## (1) 存货分类

单位：元

项目	期末余额			期初余额		
	账面余额	存货跌价准备 或合同履约成本 减值准备	账面价值	账面余额	存货跌价准备 或合同履约成本 减值准备	账面价值
原材料	597,953.79		597,953.79	67,081.79		67,081.79
库存商品	21,117,154.53	16,807,471.50	4,309,683.03	21,840,549.69	13,260,485.43	8,580,064.26
合同履约成本	8,035,094.76		8,035,094.76	4,800,746.24		4,800,746.24
发出商品	62,092.00		62,092.00	9,873.99		9,873.99
委托加工物资	478,347.85		478,347.85	136,471.87		136,471.87
虚拟卡密产品	11,214,869.43		11,214,869.43	13,592,287.24		13,592,287.24
合计	41,505,512.36	16,807,471.50	24,698,040.86	40,447,010.82	13,260,485.43	27,186,525.39

## (2) 存货跌价准备和合同履约成本减值准备

单位：元

项目	期初余额	本期增加金额		本期减少金额		期末余额
		计提	其他	转回或转销	其他	
库存商品	13,260,485.43	4,052,278.97		505,292.90		16,807,471.50
合计	13,260,485.43	4,052,278.97		505,292.90		16,807,471.50

## 9、其他流动资产

单位：元

项目	期末余额	期初余额
待抵扣进项税	10,044,130.13	4,362,596.27
融资费用摊销	1,354,921.66	919,742.85
预缴企业所得税	631,929.75	47,913.13
合计	12,030,981.54	5,330,252.25

其他说明：

## 10、其他权益工具投资

单位：元

项目名称	期末余额	期初余额	本期计入其他综合收益的利得	本期计入其他综合收益的损失	本期末累计计入其他综合收益的利得	本期末累计计入其他综合收益的损失	本期确认的股利收入	指定为以公允价值计量且其变动计入其他综合收益的原因
深圳市迪讯飞科技有限公司	264,500.00	521,000.00		256,500.00		4,735,500.00		
广州极酷物联智能科技有限公司						4,000,000.00		
拜安尔（福建）网络科技有限公司						4,900,000.00		
成都暴风互动科技有限公司						1,250,000.00		
深圳易普森科技股份有限公司	15,000.00							
广州技象科技有限公司	34,592.247.00							
广州速启科技有限责任公司	17,040.000.00	15,970.000.00	1,070,000.00		6,840,000.00			
合计	66,896.747.00	16,491.000.00	1,070,000.00	256,500.00	6,840,000.00	14,885,500.00		

## 11、长期股权投资

单位：元

被投资单位	期初余额（账）	减值准备期初	本期增减变动							期末余额（账）	减值准备期末
			追加投资	减少投资	权益法下	其他综合	其他权益	宣告发放	计提减值		

	面价值)	余额			确认的投资损益	收益调整	变动	现金股利或利润	准备		面价值)	余额
一、合营企业												
二、联营企业												
广州合觅科技有限公司			10,000,000.00		-682,883.17						9,317,116.83	
广州扬桃网络科技有限公司			4,500,000.00		-753,015.74						3,746,984.26	
小计			14,500,000.00		-1,435,898.91						13,064,101.09	
合计			14,500,000.00		-1,435,898.91						13,064,101.09	

## 12、固定资产

单位：元

项目	期末余额	期初余额
固定资产	217,593,185.05	198,999,872.86
合计	217,593,185.05	198,999,872.86

### (1) 固定资产情况

单位：元

项目	房屋及建筑物	电子设备	运输设备	办公及其他设备	合计
一、账面原值：					
1. 期初余额	212,281,798.33	7,496,938.65	1,365,770.14	13,251.28	212,281,798.33
2. 本期增加金额	212,281,798.33	3,331,403.48		2,387.61	24,523,809.47
(1) 购置		3,331,403.48		2,387.61	24,523,809.47
(2) 在建工程转入					
(3) 企业合并增加					
3. 本期减少金额		623,260.05			623,260.05
(1) 处		623,260.05			623,260.05

置或报废					
4. 期末余额	236,805,607.80	10,205,082.08	1,365,770.14	15,638.89	248,392,098.91
二、累计折旧					
1. 期初余额	18,787,312.93	3,063,934.51	303,104.31	3,533.79	22,157,885.54
2. 本期增加金额	7,401,527.54	1,554,360.04	259,496.28	2,706.84	9,218,090.70
(1) 计提	7,401,527.54	1,554,360.04	259,496.28	2,706.84	9,218,090.70
3. 本期减少金额		577,062.38			577,062.38
(1) 处置或报废		577,062.38			577,062.38
4. 期末余额	26,188,840.47	4,041,232.17	562,600.59	6,240.63	30,798,913.86
三、减值准备					
1. 期初余额					
2. 本期增加金额					
(1) 计提					
3. 本期减少金额					
(1) 处置或报废					
4. 期末余额					
四、账面价值					
1. 期末账面价值	210,616,767.33	6,163,849.91	803,169.55	9,398.26	217,593,185.05
2. 期初账面价值	193,494,485.40	4,433,004.14	1,062,665.83	9,717.49	198,999,872.86

## (2) 未办妥产权证书的固定资产情况

单位：元

项目	账面价值	未办妥产权证书的原因
房屋及建筑物	24,267,227.73	相关手续尚在办理中

其他说明：

## 13、在建工程

单位：元

项目	期末余额	期初余额
在建工程	112,490,533.69	32,257,780.99

合计	112,490,533.69	32,257,780.99
----	----------------	---------------

## (1) 在建工程情况

单位：元

项目	期末余额			期初余额		
	账面余额	减值准备	账面价值	账面余额	减值准备	账面价值
总部大楼（蜂助手未来科技大厦建设工程）	111,904,809.35	0.00	111,904,809.35	32,257,780.99	0.00	32,257,780.99
云终端算力中心项目	585,724.34	0.00	585,724.34	0.00	0.00	0.00
合计	112,490,533.69	0.00	112,490,533.69	32,257,780.99	0.00	32,257,780.99

## (2) 重要在建工程项目本期变动情况

单位：元

项目名称	预算数	期初余额	本期增加金额	本期转入固定资产金额	本期其他减少金额	期末余额	工程累计投入占预算比例	工程进度	利息资本化累计金额	其中：本期利息资本化金额	本期利息资本化率	资金来源
总部大楼（蜂助手未来科技大厦建设工程）	799,704,552.00	32,257,809.9	79,647,028.36			111,904,809.35	13.99%	29.9%	608,784.91	608,784.91	2.90%	金融机构贷款、其他、募集资金
云终端算力中心项目	548,410,000.00		585,724.34			585,724.34	0.11%	2.5%				其他
合计	1,348,114,552.00	32,257,809.9	80,232,752.70	0.00	0.00	112,490,533.69			608,784.91	608,784.91		

## (3) 在建工程的减值测试情况

□适用 □不适用

## 14、使用权资产

## (1) 使用权资产情况

单位：元

项目	房屋及建筑物	合计
一、账面原值		
1. 期初余额	5,478,850.08	5,478,850.08
2. 本期增加金额		
3. 本期减少金额		
4. 期末余额	5,478,850.08	5,478,850.08
二、累计折旧		
1. 期初余额	1,586,138.83	1,586,138.83
2. 本期增加金额	1,588,291.08	1,588,291.08
(1) 计提	1,588,291.08	1,588,291.08
3. 本期减少金额		
(1) 处置		
4. 期末余额	3,174,429.91	3,174,429.91
三、减值准备		
1. 期初余额		
2. 本期增加金额		
(1) 计提		
3. 本期减少金额		
(1) 处置		
4. 期末余额		
四、账面价值		
1. 期末账面价值	2,304,420.17	2,304,420.17
2. 期初账面价值	3,892,711.25	3,892,711.25

## 15、无形资产

## (1) 无形资产情况

单位：元

项目	土地使用权	专利权	非专利技术	软件	专利、著作权	合计
一、账面原值						
1. 期初余额	680,285,748.00			8,676,710.47	7,271,375.55	696,233,834.02
2. 本期增加金额	12,936,800.00				5,612,013.77	18,548,813.77

(1) 购置	12,936,800.00					12,936,800.00
(2) 内部研发					5,612,013.77	5,612,013.77
(3) 企业合并增加						
3. 本期减少金额						
(1) 处置						
4. 期末余额	693,222,548.00			8,676,710.47	12,883,389.32	714,782,647.79
二、累计摊销						
1. 期初余额	5,669,047.90			2,243,161.11	757,079.66	8,669,288.67
2. 本期增加金额	13,648,837.62			1,716,295.08	2,701,742.45	18,066,875.15
(1) 计提	13,648,837.62			1,716,295.08	2,701,742.45	18,066,875.15
3. 本期减少金额						
(1) 处置						
4. 期末余额	19,317,885.52			3,959,456.19	3,458,822.11	26,736,163.82
三、减值准备						
1. 期初余额						
2. 本期增加金额						
(1) 计提						
3. 本期减少金额						
(1) 处置						
4. 期末余额						
四、账面价值						
1. 期末账面价值	673,904,662.48			4,717,254.28	9,424,567.21	688,046,483.97
2. 期初账面价值	674,616,700.10			6,433,549.36	6,514,295.89	687,564,545.35

面价值						
-----	--	--	--	--	--	--

本期末通过公司内部研发形成的无形资产占无形资产余额的比例 1.80%。

## (2) 确认为无形资产的数据资源

适用 不适用

## (3) 未办妥产权证书的土地使用权情况

单位：元

项目	账面价值	未办妥产权证书的原因
土地使用权	12,893,677.34	相关手续尚在办理中

其他说明：

## 16、商誉

### (1) 商誉账面原值

单位：元

被投资单位名称或形成商誉的事项	期初余额	本期增加		本期减少		期末余额
		企业合并形成的		处置		
广州零世纪信息科技有限公司	813,226.31					813,226.31
合计	813,226.31					813,226.31

### (2) 商誉减值准备

单位：元

被投资单位名称或形成商誉的事项	期初余额	本期增加		本期减少		期末余额
		计提		处置		
广州零世纪信息科技有限公司						
合计	0.00					0.00

### (3) 商誉所在资产组或资产组组合的相关信息

名称	所属资产组或组合的构成及依据	所属经营分部及依据	是否与以前年度保持一致
广州零世纪信息科技有限公司	组成资产组的固定资产、使用权资产等长期资产	按照预计未来现金流量的现值计算，同时使用一个适当的反映当前市场货币的时间价值和资产特定风险的折现率，计算出单位预计未来现金流量现值，以确定可收回	是

		金额。	
--	--	-----	--

资产组或资产组组合发生变化

名称	变化前的构成	变化后的构成	导致变化的客观事实及依据
----	--------	--------	--------------

其他说明

管理层根据历史经验对市场发展的预测确定预测期的收入增长率及毛利率，并采用能够反映相关资产组和资产组组合的特定风险的税前利率为折现率。上述假设用以分析资产组组合的可收回金额。

#### (4) 可收回金额的具体确定方法

可收回金额按公允价值减去处置费用后的净额确定

适用 不适用

可收回金额按预计未来现金流量的现值确定

适用 不适用

单位：元

项目	账面价值	可收回金额	减值金额	预测期的年限	预测期的关键参数	稳定期的关键参数	稳定期的关键参数的确定依据
广州零世纪信息科技有限公司资产组商誉减值测试	1,260,918.58	20,685,400.00		5	收入增长率及毛利率		
合计	1,260,918.58	20,685,400.00					

#### (5) 业绩承诺完成及对应商誉减值情况

形成商誉时存在业绩承诺且报告期或报告期上一期间处于业绩承诺期内

适用 不适用

其他说明：

#### 17、长期待摊费用

单位：元

项目	期初余额	本期增加金额	本期摊销金额	其他减少金额	期末余额
装修费	6,251,429.67		1,530,255.84		4,721,173.83
停车场建设费		1,997,487.37	166,457.25		1,831,030.12
投放设备待摊费	172,117.16	108,152.18	152,963.72		127,305.62
合计	6,423,546.83	2,105,639.55	1,849,676.81		6,679,509.57

其他说明：

## 18、递延所得税资产/递延所得税负债

## (1) 未经抵销的递延所得税资产

单位：元

项目	期末余额		期初余额	
	可抵扣暂时性差异	递延所得税资产	可抵扣暂时性差异	递延所得税资产
资产减值准备	101,972,740.93	15,351,465.32	78,676,970.67	11,833,955.56
可抵扣亏损	78,543,563.02	12,800,671.35	63,522,105.40	9,760,330.14
公允价值变动	14,885,500.00	2,232,825.00	8,859,000.00	1,473,100.00
股份支付	75,165,890.68	11,250,324.80	58,629,731.44	8,803,791.05
租赁负债	2,420,920.06	439,888.59	3,973,324.05	753,458.86
合计	272,988,614.69	42,075,175.06	213,661,131.56	32,624,635.61

## (2) 未经抵销的递延所得税负债

单位：元

项目	期末余额		期初余额	
	应纳税暂时性差异	递延所得税负债	应纳税暂时性差异	递延所得税负债
其他权益工具投资公允价值变动	6,840,000.00	855,000.00		
使用权资产	2,304,420.17	426,368.91	3,892,711.25	745,318.48
合计	9,144,420.17	1,281,368.91	3,892,711.25	745,318.48

## (3) 以抵销后净额列示的递延所得税资产或负债

单位：元

项目	递延所得税资产和负债期末互抵金额	抵销后递延所得税资产或负债期末余额	递延所得税资产和负债期初互抵金额	抵销后递延所得税资产或负债期初余额
递延所得税资产		42,075,175.06		32,624,635.61
递延所得税负债		1,281,368.91		745,318.48

## (4) 未确认递延所得税资产明细

单位：元

项目	期末余额	期初余额
可抵扣亏损	9,083,173.49	4,524,975.14
合计	9,083,173.49	4,524,975.14

## (5) 未确认递延所得税资产的可抵扣亏损将于以下年度到期

单位：元

年份	期末金额	期初金额	备注
2029年	4,524,975.14	4,524,975.14	
2030年	4,558,198.35		
合计	9,083,173.49	4,524,975.14	

其他说明：

## 19、其他非流动资产

单位：元

项目	期末余额			期初余额		
	账面余额	减值准备	账面价值	账面余额	减值准备	账面价值
预付长期资产购置款	2,086,474.77		2,086,474.77	2,388,274.35		2,388,274.35
四川领驰信息科技有限公司投资款	5,200,000.00		5,200,000.00	5,200,000.00		5,200,000.00
合计	7,286,474.77		7,286,474.77	7,588,274.35		7,588,274.35

其他说明：

## 20、所有权或使用权受到限制的资产

单位：元

项目	期末				期初			
	账面余额	账面价值	受限类型	受限情况	账面余额	账面价值	受限类型	受限情况
货币资金	39,405,000.00	39,405,000.00	其他	见注释 1	5,061,991.13	5,061,991.13	其他	见合并报表项目注释 1
固定资产	132,023,531.52	115,477,495.14	其他	抵押借款	132,023,531.52	119,448,926.70	其他	抵押借款
无形资产	680,285,748.00	661,010,985.14	其他	抵押借款				
合计	851,714,279.52	815,893,480.28			137,085,522.65	124,510,917.83		

其他说明：

## 21、短期借款

## (1) 短期借款分类

单位：元

项目	期末余额	期初余额
质押借款	5,000,000.00	42,600,000.00
抵押借款	120,000,000.00	100,000,000.00
保证借款	401,520,400.00	200,000,000.00
信用借款	197,025,000.00	307,281,200.00
信用证借款	31,579,600.00	22,500,000.00
未到期应收票据贴现	2,300,000.00	
未到期应付利息	770,085.90	723,601.99
合计	758,195,085.90	673,104,801.99

## 22、应付票据

单位：元

种类	期末余额	期初余额
国内信用证	134,000,000.00	27,500,000.00

合计	134,000,000.00	27,500,000.00
----	----------------	---------------

本期末已到期未支付的应付票据总额为 0.00 元，到期未付的原因为 0。

## 23、应付账款

### (1) 应付账款列示

单位：元

项目	期末余额	期初余额
应付商品采购款	72,197,907.99	88,684,099.36
应付工程款	27,043,749.11	6,825,516.87
应付资产采购款	10,152,991.66	
应付开发费用	3,701,572.71	471,698.12
合计	113,096,221.47	95,981,314.35

### (2) 是否存在逾期尚未支付中小企业款项的情况

是否属于大型企业

是 否

## 24、其他应付款

单位：元

项目	期末余额	期初余额
其他应付款	21,810,687.71	13,104,989.23
合计	21,810,687.71	13,104,989.23

### (1) 其他应付款

#### 1) 按款项性质列示其他应付款

单位：元

项目	期末余额	期初余额
应付服务费	7,274,432.53	6,422,757.62
押金及保证金	882,623.63	2,612,243.75
股份支付回购义务	13,546,080.00	3,940,100.00
应付其他支出	107,551.55	129,887.86
合计	21,810,687.71	13,104,989.23

其他说明：

## 25、合同负债

单位：元

项目	期末余额	期初余额
预收服务费	80,021,739.76	22,836,568.63
预收商品款	4,019,857.54	2,420,998.60
合计	84,041,597.30	25,257,567.23

## 26、应付职工薪酬

### (1) 应付职工薪酬列示

单位：元

项目	期初余额	本期增加	本期减少	期末余额
一、短期薪酬	7,638,941.06	114,521,648.37	109,141,538.46	13,019,050.97
二、离职后福利-设定提存计划	6,752.82	5,804,058.79	5,796,630.85	14,180.76
三、辞退福利		434,770.39	308,770.39	126,000.00
合计	7,645,693.88	120,760,477.55	115,246,939.70	13,159,231.73

### (2) 短期薪酬列示

单位：元

项目	期初余额	本期增加	本期减少	期末余额
1、工资、奖金、津贴和补贴	7,634,848.46	105,257,990.34	99,943,657.23	12,949,181.57
2、职工福利费	0.00	3,788,291.96	3,739,411.96	48,880.00
3、社会保险费	4,092.60	2,261,445.39	2,256,943.59	8,594.40
其中：医疗保险费	4,010.76	2,148,732.69	2,144,320.89	8,422.56
工伤保险费	81.84	95,271.64	95,181.64	171.84
生育保险费		17,441.06	17,441.06	
4、住房公积金		3,213,920.68	3,201,525.68	12,395.00
合计	7,638,941.06	114,521,648.37	109,141,538.46	13,019,050.97

### (3) 设定提存计划列示

单位：元

项目	期初余额	本期增加	本期减少	期末余额
1、基本养老保险	6,548.16	5,586,423.10	5,579,220.22	13,751.04
2、失业保险费	204.66	217,635.69	217,410.63	429.72
合计	6,752.82	5,804,058.79	5,796,630.85	14,180.76

其他说明：

## 27、应交税费

单位：元

项目	期末余额	期初余额
增值税	35,569,472.24	22,809,586.07
企业所得税	4,869,787.92	10,834,191.69
个人所得税	798,486.50	521,484.37
城市维护建设税	199,799.90	148,835.18

契税	1,091,085.69	
印花税	141,959.63	122,140.53
教育费附加	85,628.52	63,756.55
地方教育费附加	57,085.68	42,504.36
房产税	93,448.67	104,193.82
土地使用税	65.02	65.02
合计	42,906,819.77	34,646,757.59

其他说明：

## 28、一年内到期的非流动负债

单位：元

项目	期末余额	期初余额
一年内到期的长期借款	53,065,496.44	
一年内到期的租赁负债	1,592,084.46	1,552,403.99
合计	54,657,580.90	1,552,403.99

其他说明：

## 29、其他流动负债

单位：元

项目	期末余额	期初余额
待转销项税	5,042,495.81	1,539,253.97
合计	5,042,495.81	1,539,253.97

## 30、长期借款

### (1) 长期借款分类

单位：元

项目	期末余额	期初余额
质押借款	62,500,000.00	70,350,000.00
抵押借款	67,306,174.86	0.00
保证借款	184,029,974.27	9,500,000.00
未到期应付利息	602,830.75	79,220.00
一年内到期的长期借款（减为负数列示）	-53,065,496.44	
合计	261,373,483.44	79,929,220.00

长期借款分类的说明：

其他说明，包括利率区间：

## 31、租赁负债

单位：元

项目	期末余额	期初余额
租赁收款额总额	2,521,784.30	4,231,530.33
未确认融资费用（减为负数列示）	-100,864.24	-258,206.28

一年内到期的租赁负债（减为负数列示）	-1,592,084.46	-1,552,403.99
合计	828,835.60	2,420,920.06

其他说明：

### 32、长期应付款

单位：元

项目	期末余额	期初余额
长期应付款		94,791,911.40
合计		94,791,911.40

#### (1) 按款项性质列示长期应付款

单位：元

项目	期末余额	期初余额
长期非金融机构借款		94,791,911.40

其他说明：

长期应付款指扣除专项应付款后的长期应付款。

### 33、股本

单位：元

	期初余额	本次变动增减（+、-）					期末余额
		发行新股	送股	公积金转股	其他	小计	
股份总数	220,385,490.00			65,474,913.00	-266,500.00	65,208,413.00	285,593,903.00

其他说明：

### 34、资本公积

单位：元

项目	期初余额	本期增加	本期减少	期末余额
资本溢价（股本溢价）	855,972,962.85		67,449,821.27	788,523,141.58
其他资本公积	19,222,575.14	14,025,825.03	19,296,990.49	13,951,409.68
合计	875,195,537.99	14,025,825.03	86,746,811.76	802,474,551.26

其他说明，包括本期增减变动情况、变动原因说明：

(1) 本期资本溢价（股本溢价）减少，主要系公司根据 2025 年 5 月 20 日股东大会决议，以 2024 年 12 月 31 日的总股本为基数，以资本公积向全体股东每 10 股转增 3 股，导致资本公积（股本溢价）减少以及 2025 年公司购买少数股东权益获取广东丰当 100%股权，导致资本公积（股本溢价）减少。

(2) 本期其他资本公积增加，主要系公司实施股权激励计划，根据股份支付确认相关费用，同时根据 2025 年 12 月 31 日公司股票收盘价测算股份支付费用未来可抵扣金额，确认可抵扣暂时性差异对应的递延所得税资产所致；本期其他资本公积减少，系 2024 年限制性股权激励计划归属条件未成就，相关限制性股票作废冲回已确认的股份支付费用和递延所得税资产，以及本期收到 2025 年限制性股票激励第一类股票激励对象缴纳的认购款所致。

### 35、库存股

单位：元

项目	期初余额	本期增加	本期减少	期末余额
库存股回购与发放	32,333,822.84	30,853,993.71	21,633,160.00	41,554,656.55
确认股票回购义务	3,940,100.00	11,556,760.00	1,950,780.00	13,546,080.00
合计	36,273,922.84	42,410,753.71	23,583,940.00	55,100,736.55

其他说明，包括本期增减变动情况、变动原因说明：

本公司于 2025 年 1 月 13 日召开第四届董事会第三次会议和第四届监事会第三次会议，审议通过了《关于回购公司股份方案的议案》，同意公司以专项贷款资金、自有资金和/或自筹资金通过集中竞价交易方式回购公司已发行的部分人民币普通股（A 股）股票，本次回购股份将全部用于实施股权激励计划或员工持股计划。公司拟用于本次回购的资金总额不低于人民币 2,500 万元且不超过人民币 5,000 万元（均含本数），回购的价格不超过人民币 42 元/股（含），回购期限为自公司董事会审议通过回购股份方案之日起不超过 12 个月。

根据公司披露的《关于回购公司股份方案的公告》、《蜂助手股份有限公司回购报告书》以及《蜂助手股份有限公司 2024 年年度权益分派实施公告》，公司回购股份价格上限由 42 元/股调整为 32.30 元/股。

截至 2025 年 12 月 31 日，公司以集中竞价交易方式累计回购股份数量为 887,000.00 股，占公司总股本 285,593,903.00 股的比例为 0.31%，交易总金额为 30,850,838.3 元（不含交易费用）。

### 36、其他综合收益

单位：元

项目	期初余额	本期发生额	期末余额
----	------	-------	------

		本期所得 税前发生 额	减：前期 计入其他 综合收益 当期转入 损益	减：前期 计入其他 综合收益 当期转入 留存收益	减：所得 税费用	税后归属 于母公司	税后归属 于少数股 东	
一、不能 重分类进 损益的其 他综合收 益	8,395,650 .00	813,500.0 0			95,275.00	530,975.0 0	187,250.0 0	- 7,864,675 .00
其他 权益工具 投资公允 价值变动	8,395,650 .00	813,500.0 0			95,275.00	530,975.0 0	187,250.0 0	- 7,864,675 .00
其他综合 收益合计	8,395,650 .00	813,500.0 0			95,275.00	530,975.0 0	187,250.0 0	- 7,864,675 .00

### 37、盈余公积

单位：元

项目	期初余额	本期增加	本期减少	期末余额
法定盈余公积	59,608,654.77	9,048,122.76		68,656,777.53
合计	59,608,654.77	9,048,122.76		68,656,777.53

盈余公积说明，包括本期增减变动情况、变动原因说明：

### 38、未分配利润

单位：元

项目	本期	上期
调整前上期末未分配利润	651,131,812.28	554,581,897.25
调整后期初未分配利润	651,131,812.28	554,581,897.25
加：本期归属于母公司所有者的净利润	154,070,928.44	133,756,688.65
减：提取法定盈余公积	9,048,122.76	10,112,645.62
应付普通股股利	21,824,971.00	27,094,128.00
期末未分配利润	774,329,646.96	651,131,812.28

### 39、营业收入和营业成本

单位：元

项目	本期发生额		上期发生额	
	收入	成本	收入	成本
主营业务	2,082,628,074.07	1,698,379,293.34	1,537,509,034.14	1,205,984,108.50
其他业务	7,263,662.35	2,913,239.22	1,140,741.47	605,094.97
合计	2,089,891,736.42	1,701,292,532.56	1,538,649,775.61	1,206,589,203.47

公司报告期内经审计利润总额、净利润、扣除非经常性损益后的净利润三者孰低为负值

□是 否

#### 40、税金及附加

单位：元

项目	本期发生额	上期发生额
城市维护建设税	663,643.74	454,664.88
教育费附加	284,220.61	194,856.36
房产税	1,557,794.77	1,557,141.57
印花税	1,452,068.64	1,377,665.97
地方教育费附加	189,480.43	129,904.24
文化事业建设费及其他	69,359.28	31,470.22
合计	4,216,567.47	3,745,703.24

其他说明：

#### 41、管理费用

单位：元

项目	本期发生额	上期发生额
职工薪酬	21,868,890.58	19,913,482.74
中介及服务咨询费	4,921,544.23	3,401,908.94
业务招待费	3,881,610.25	3,310,634.29
长期资产折旧、摊销费	3,056,250.07	3,025,331.74
办公费、通讯费、培训费	1,430,155.59	1,248,578.93
差旅、交通、汽车费	947,067.74	1,008,996.77
股份支付	935,175.66	1,514,253.29
租赁、物业及水电费	424,636.31	768,707.95
运杂费	167,160.63	133,637.80
会务费	63,248.34	277,309.31
其他	95,500.77	34,261.47
合计	37,791,240.17	34,637,103.23

其他说明：

#### 42、销售费用

单位：元

项目	本期发生额	上期发生额
职工薪酬	29,113,656.92	24,481,181.80
长期资产折旧、摊销费	4,387,900.34	4,197,780.60
业务宣传、推广费	4,748,056.94	2,586,328.94
业务招待费	1,976,055.08	3,086,654.64
差旅、交通、汽车费	1,437,693.70	1,568,596.55
租赁、物业及水电费	1,184,088.88	1,186,824.23
股份支付	677,026.51	1,015,795.96
投标服务费、标书费	559,713.59	347,970.66
办公费、通讯费、培训费	553,013.73	382,611.79
平台渠道费	495,206.00	73,877.12
中介及服务咨询费	300,670.47	251,660.83
其他	67,764.22	99,933.73
合计	45,500,846.38	39,279,216.85

其他说明：

#### 43、研发费用

单位：元

项目	本期发生额	上期发生额
职工薪酬	55,411,010.77	46,043,612.98
技术服务费	10,158,582.23	7,011,558.20
折旧费用	7,733,610.87	5,738,289.99
股份支付	2,653,602.77	1,322,702.69
房屋租赁费	969,433.00	355,178.04
设备及材料采购费	662,051.14	895,285.63
专用仪器、设备租赁费	234,696.51	351,987.00
其他	37,793.83	62,620.21
合计	77,860,781.12	61,781,234.74

其他说明：

#### 44、财务费用

单位：元

项目	本期发生额	上期发生额
利息支出	31,293,049.95	18,775,803.72
利息收入（减为负数列示）	-304,917.90	-3,542,423.67
汇兑损益	-754,200.00	-58,800.00
银行手续费	1,677,390.41	1,035,841.45
租赁负债的利息费用	157,342.04	229,877.07
合计	32,068,664.50	16,440,298.57

其他说明：

#### 45、其他收益

单位：元

产生其他收益的来源	本期发生额	上期发生额
政府补助	1,918,329.58	1,546,353.12
代缴代扣个人所得税手续费返还	131,599.56	57,405.22
税款减免	59,150.00	33,815.53
合计	2,109,079.14	1,637,573.87

#### 46、公允价值变动收益

#### 47、投资收益

单位：元

项目	本期发生额	上期发生额
权益法核算的长期股权投资收益	-1,435,898.91	340,618.48
交易性金融资产在持有期间的投资收益		516,244.75
处置交易性金融资产取得的投资收益		18,231.40
以摊余成本计量的金融资产终止确认	2,541,252.78	

收益		
合计	1,105,353.87	875,094.63

其他说明：

#### 48、信用减值损失

单位：元

项目	本期发生额	上期发生额
应收票据坏账损失	-42,969.56	
应收账款坏账损失	-22,335,642.57	-20,031,274.99
其他应收款坏账损失	-892,312.01	-1,894,989.53
合计	-23,270,924.14	-21,926,264.52

其他说明：

#### 49、资产减值损失

单位：元

项目	本期发生额	上期发生额
一、存货跌价损失及合同履约成本减值损失	-4,052,278.97	-9,661,139.79
合计	-4,052,278.97	-9,661,139.79

其他说明：

#### 50、资产处置收益

单位：元

资产处置收益的来源	本期发生额	上期发生额
固定资产处置利得或损失	-28,725.99	901.10
租赁终止确认		6,505.83
合计	-28,725.99	7,406.93

#### 51、营业外收入

单位：元

项目	本期发生额	上期发生额	计入当期非经常性损益的金额
接受捐赠		503.27	
违约赔偿收入	3,749.72	6,529.31	3,749.72
处置报废非流动资产利得		1,200.00	
其他	87,243.02	1,274,117.27	87,243.02
合计	90,992.74	1,282,349.85	90,992.74

其他说明：

#### 52、营业外支出

单位：元

项目	本期发生额	上期发生额	计入当期非经常性损益的金
----	-------	-------	--------------

			额
非货币性资产交换损失	0.00	0.00	0.00
对外捐赠	100,143.22	50,036.45	100,143.22
非常损失	226,609.74	27,280.07	226,609.74
非流动资产毁损报废损失	0.00	40,487.45	0.00
其他	14,866.53	573.84	14,866.53
合计	341,619.49	118,377.81	341,619.49

其他说明：

### 53、所得税费用

#### (1) 所得税费用表

单位：元

项目	本期发生额	上期发生额
当期所得税费用	21,867,612.76	21,901,785.93
递延所得税费用	-7,200,294.53	-6,895,753.27
合计	14,667,318.23	15,006,032.66

#### (2) 会计利润与所得税费用调整过程

单位：元

项目	本期发生额
利润总额	166,772,981.38
按法定/适用税率计算的所得税费用	25,015,947.21
子公司适用不同税率的影响	-2,145,944.65
不可抵扣的成本、费用和损失的影响	671,124.54
使用前期未确认递延所得税资产的可抵扣亏损的影响	-480,463.79
本期未确认递延所得税资产的可抵扣暂时性差异或可抵扣亏损的影响	1,139,549.58
研发费用加计扣除的影响	-9,473,208.11
税率变动对递延所得税资产的影响	-59,686.55
所得税费用	14,667,318.23

其他说明：

### 54、其他综合收益

详见附注 36。

### 55、现金流量表项目

#### (1) 与经营活动有关的现金

收到的其他与经营活动有关的现金

单位：元

项目	本期发生额	上期发生额
----	-------	-------

押金及保证金	19,460,329.78	8,474,747.02
补贴收入	2,385,845.12	1,606,272.80
利息收入	304,917.90	3,542,346.74
违约赔偿收入	5,806.05	
经营性往来款及其他	2,324,103.89	746,737.01
合计	24,481,002.74	14,370,103.57

支付的其他与经营活动有关的现金

单位：元

项目	本期发生额	上期发生额
付现费用	32,490,543.12	25,832,952.89
付现财务费用	1,127,601.82	950,689.74
押金及保证金	18,217,574.12	13,542,657.52
经营性往来款及其他	3,447,878.40	9,492,476.75
合计	55,283,597.46	49,818,776.90

## (2) 与筹资活动有关的现金

收到的其他与筹资活动有关的现金

单位：元

项目	本期发生额	上期发生额
员工股权激励款项	11,556,760.00	3,940,100.00
合计	11,556,760.00	3,940,100.00

支付的其他与筹资活动有关的现金

单位：元

项目	本期发生额	上期发生额
购买少数股东股权	205,950,000.00	
受限货币资金	32,900,000.00	
库存股回购	30,853,993.71	40,066,422.84
限制股票回购注销	1,979,011.81	
偿还租赁负债的本金和利息	1,753,071.62	1,717,488.25
信用证议付手续费	626,121.00	
合计	274,062,198.14	41,783,911.09

## 56、现金流量表补充资料

### (1) 现金流量表补充资料

单位：元

补充资料	本期金额	上期金额
1. 将净利润调节为经营活动现金流量		
净利润	152,105,663.15	133,267,626.01
加：资产减值准备	27,323,203.11	31,587,404.31
固定资产折旧、油气资产折耗、生产性生物资产折旧	8,883,821.06	8,374,178.33
使用权资产折旧	1,588,291.08	1,684,613.46
无形资产摊销	3,601,396.67	1,509,253.79
长期待摊费用摊销	1,837,924.04	1,467,111.69

处置固定资产、无形资产和其他长期资产的损失（收益以“－”号填列）	28,725.99	-7,406.93
固定资产报废损失（收益以“－”号填列）		39,287.45
公允价值变动损失（收益以“－”号填列）		
财务费用（收益以“－”号填列）	31,644,407.99	19,701,822.64
投资损失（收益以“－”号填列）	1,435,898.91	-875,094.63
递延所得税资产减少（增加以“－”号填列）	-6,881,344.96	-6,791,846.77
递延所得税负债增加（减少以“－”号填列）	-318,949.57	-103,906.50
存货的减少（增加以“－”号填列）	-1,563,794.44	-11,013,982.82
经营性应收项目的减少（增加以“－”号填列）	-324,052,703.98	-380,978,775.50
经营性应付项目的增加（减少以“－”号填列）	189,944,839.79	60,799,018.89
其他	4,265,804.94	3,852,751.94
经营活动产生的现金流量净额	89,843,183.78	-137,487,944.64
2. 不涉及现金收支的重大投资和筹资活动		
债务转为资本		
一年内到期的可转换公司债券		
融资租入固定资产		
3. 现金及现金等价物净变动情况：		
现金的期末余额	237,517,823.29	281,200,623.50
减：现金的期初余额	281,200,623.50	457,484,805.92
加：现金等价物的期末余额		
减：现金等价物的期初余额		
现金及现金等价物净增加额	-43,682,800.21	-176,284,182.42

## （2） 现金和现金等价物的构成

单位：元

项目	期末余额	期初余额
一、现金	237,517,823.29	281,200,623.50
可随时用于支付的银行存款	234,638,958.57	277,684,791.40
可随时用于支付的其他货币资金	2,878,864.72	3,515,832.10
三、期末现金及现金等价物余额	237,517,823.29	281,200,623.50

## (3) 不属于现金及现金等价物的货币资金

单位：元

项目	本期金额	上期金额	不属于现金及现金等价物的理由
信用证保证金	30,600,000.00		受限货币资金
履约保证金	6,450,000.00	4,862,457.26	受限货币资金
银行承兑汇票保证金	2,300,000.00		受限货币资金
其他冻结资金	55,000.00	199,533.87	受限货币资金
合计	39,405,000.00	5,061,991.13	

其他说明：

## 57、租赁

## (1) 本公司作为承租方

适用 不适用

未纳入租赁负债计量的可变租赁付款额

适用 不适用

简化处理的短期租赁或低价值资产的租赁费用

适用 不适用

涉及售后租回交易的情况

## 八、研发支出

单位：元

项目	本期发生额	上期发生额
职工薪酬	60,585,530.56	51,765,817.96
技术服务费	10,764,541.86	7,042,060.09
折旧费用	8,939,396.80	6,707,919.17
股份支付	2,653,602.77	1,322,702.69
房屋租赁费	1,049,614.75	397,060.43
设备及材料采购费	774,042.44	1,025,883.72
专用仪器、设备租赁费	373,957.73	354,203.38
其他	39,018.49	64,883.21
合计	85,179,705.40	68,680,530.65
其中：费用化研发支出	77,860,781.12	61,781,234.74
资本化研发支出	7,318,924.28	6,899,295.91

## 1、符合资本化条件的研发项目

单位：元

项目	期初余额	本期增加金额			本期减少金额			期末余额
		内部开发支出	其他		确认为无形资产	转入当期损益		
5G SD-WAN Saas 建设 系统	900,492.36	1,800,576.13			2,701,068.49			

Redcap 5G 多元智联 项目		3,419,057 .24			2,910,945 .28	508,111.9 6		
智能 WiFi6 AP		2,882,059 .23				274,656.3 6		2,607,402 .87
合计	900,492.3 6	8,101,692 .60			5,612,013 .77	782,768.3 2		2,607,402 .87

## 九、合并范围的变更

### 1、其他原因的合并范围变动

说明其他原因导致的合并范围变动（如，新设子公司、清算子公司等）及其相关情况：

名称	变更原因
广东智慧云计算技术有限公司	2025年9月27日新设
广东极算技术有限公司	2025年11月11日新设
上海同益云佑信息科技有限公司	2025年12月25日新设

### 2、其他

## 十、在其他主体中的权益

### 1、在子公司中的权益

#### (1) 企业集团的构成

单位：元

子公司名称	注册资本	主要经营地	注册地	业务性质	持股比例		取得方式
					直接	间接	
广州零世纪 信息科技有限公司	10,000,000 .00	广州市	广州市	信息传输、 软件和信息 技术服务业	100.00%		非同一控制 企业合并
广州助峰网 络科技有限 公司	10,000,000 .00	广州市	广州市	科学研究和 技术服务业	100.00%		新设
成都佳网诚 网络技术有 限公司	10,000,000 .00	成都市	成都市	科学研究和 技术服务业	100.00%		新设
广州智科网 络技术有限 公司	10,000,000 .00	广州市	广州市	信息传输、 软件和信息 技术服务业	100.00%		新设
广东悦伍纪 网络技术有 限公司	50,000,000 .00	广州市	广州市	信息传输、 软件和信息 技术服务业	80.00%		新设
深圳同益边 算技术有限 公司	5,800,000. 00	深圳市	深圳市	信息传输、 软件和信息 技术服务业	100.00%		新设
武汉智科网 络科技有限 公司	30,000,000 .00	武汉市	武汉市	信息传输、 软件和信息 技术服务业	100.00%		新设
长沙零世纪	10,000,000	长沙市	长沙市	信息传输、	100.00%		新设

信息科技有限公司	.00			软件和信息技术服务业			
北京网诚网络科技有限公司	10,000,000.00	北京市	北京市	信息传输、软件和信息技术服务业	100.00%		新设
广东丰当科技有限公司	690,000,000.00	广州市	广州市	科学研究和技术服务业	100.00%		新设
广东智慧云计算技术有限公司	30,000,000.00	茂名市	茂名市	信息传输、软件和信息技术服务业	100.00%		新设
广东极算技术有限公司	100,000,000.00	茂名市	茂名市	信息传输、软件和信息技术服务业	55.02%		新设
上海同益云佑信息科技有限公司	30,000,000.00	上海市	上海市	信息传输、软件和信息技术服务业	100.00%		新设

## 2、在子公司的所有者权益份额发生变化且仍控制子公司的交易

### (1) 在子公司所有者权益份额发生变化的情况说明

2025年8月10日，蜂助手以人民币205,950,000.00元收购广东丰当科技有限公司的少数股东持有的30%股权。该项交易导致合并财务报表中少数股东权益减少人民币204,418,396.76元，资本公积减少人民币1,531,603.24元。

### (2) 交易对于少数股东权益及归属于母公司所有者权益的影响

单位：元

项目	金额
购买成本/处置对价	205,950,000.00
--现金	205,950,000.00
--非现金资产的公允价值	
购买成本/处置对价合计	205,950,000.00
减：按取得/处置的股权比例计算的子公司净资产份额	204,418,396.76
差额	1,531,603.24
其中：调整资本公积	1,531,603.24
调整盈余公积	
调整未分配利润	

其他说明：

## 3、在合营企业或联营企业中的权益

### (1) 不重要的合营企业和联营企业的汇总财务信息

单位：元

	期末余额/本期发生额	期初余额/上期发生额
合营企业：		
下列各项按持股比例计算的合计数		

联营企业：		
投资账面价值合计	14,500,000.00	13,000,000.00
下列各项按持股比例计算的合计数		
--净利润	-1,435,898.91	-340,618.48

其他说明：

## 十一、政府补助

### 1、报告期末按应收金额确认的政府补助

适用 不适用

未能在预计时点收到预计金额的政府补助的原因

适用 不适用

### 2、涉及政府补助的负债项目

适用 不适用

### 3、计入当期损益的政府补助

适用 不适用

单位：元

会计科目	本期发生额	上期发生额
其他收益	1,918,329.58	1,546,353.12

其他说明

## 十二、与金融工具相关的风险

### 1、金融工具产生的各类风险

#### 1. 信用风险

信用风险是指交易对手未能履行合同义务而导致本公司产生财务损失的风险，管理层已制定适当的信用政策，并且不断监察信用风险的敞口。

本公司已采取政策只与信用良好的交易对手进行交易。另外，本公司基于对客户的财务状况、从第三方获取担保的可能性、信用记录及其它因素诸如目前市场状况等评估客户的信用资质并设置相应信用期。

本公司对应收票据、应收账款余额及收回情况进行持续监控，对于信用记录不良的客户，本公司会采用书面催款、缩短信用期或取消信用期等方式，以确保本公司不致面临重大信用损失。此外，本公司于每个资产负债表日审核金融资产的回收情况，以确保相关金融资产计提了充分的预期信用损失准备。

本公司其他金融资产包括货币资金、应收票据、应收账款、其他应收款等，这些金融资产的信用风险源自于交易对手违约，最大信用风险敞口为资产负债表中每项金融资产的账面金额。

本公司持有的货币资金主要存放于国有控股银行和其他大中型商业银行等金融机构，管理层认为这些商业银行具备较高信誉和资产状况，不存在重大的信用风险，不会产生因对方单位违约而导致的任何重大损失。本公司的政策是根据各知名金融机构的市场信誉、经营规模及财务背景来控制存放当中的存款金额，以限制对任何单个金融机构的信用风险金额。

作为本公司信用风险资产管理的一部分，本公司利用账龄来评估应收账款和其他应收款的减值损失。本公司的应收账款和其他应收款涉及大量客户，账龄信息可以反映这些客户对于应收账款和其他应收款的偿付能力和坏账风险。本公司根据历史数据计算不同账龄期间的历史实际坏账率，并考虑了当前及未来经济状况的预测，如国家 GDP 增速、基建投资总额、国家货币政策等前瞻性信息进行调整得出预期损失率。

截止 2025 年 12 月 31 日，相关资产的账面余额与预期信用减值损失情况如下：

项目	账面余额	减值准备
应收票据	1,509,338.14	42,969.56
应收账款	983,569,959.73	79,583,166.02
其他应收款	20,468,660.60	5,539,133.85
合计	1,005,547,958.47	85,165,269.43

## 2. 流动性风险

流动性风险是指本公司在履行以交付现金或其他金融资产的方式结算的义务时发生资金短缺的风险。公司财务部基于各成员企业的现金流量预测结果，在公司层面持续监控公司短期和长期的资金需求，以确保维持充裕的现金储备；同时持续监控是否符合借款协议的规定，从主要金融机构获得提供足够备用资金的承诺，以满足短期和长期的资金需求。此外，本公司与主要业务往来银行订立融资额度授信协议，为本公司履行与商业票据相关的义务提供支持。

截止 2025 年 12 月 31 日，本公司金融负债和表外担保项目以未折现的合同现金流量按合同剩余期限列示如下：

项目	2025 年 12 月 31 日				
	1 年以内	1-2 年	2-3 年	3 年以上	合计
短期借款	758,195,085.90	--	--	--	758,195,085.90
长期借款	53,668,327.19	66,815,496.44	186,648,981.39	7,306,174.86	314,438,979.88
应付账款	113,096,221.47	--	--	--	113,096,221.47
其他应付款	21,810,687.71	--	--	--	21,810,687.71
其他流动负债	5,042,495.81	--	--	--	5,042,495.81
合计	951,812,818.08	66,815,496.44	186,648,981.39	7,306,174.86	1,212,583,470.77

## 3. 市场风险

## (1) 利率风险

本公司的利率风险主要产生于银行借款。浮动利率的金融负债使本公司面临现金流量利率风险，固定利率的金融负债使本公司面临公允价值利率风险。本公司根据当时的市场环境来决定固定利率及浮动利率合同的相对比例。

本公司财务部门持续监控公司利率水平。利率上升会增加新增带息债务的成本以及本公司尚未付清的以浮动利率计息的带息债务的利息支出，并对本公司的财务业绩产生重大的不利影响，管理层会依据最新的市场状况及时做出调整。

## 2、金融资产

## (1) 转移方式分类

适用 不适用

单位：元

转移方式	已转移金融资产性质	已转移金融资产金额	终止确认情况	终止确认情况的判断依据
无追索权应收账款保理	应收账款	64,481,387.94	终止确认	已经转移了其几乎所有的风险和报酬
合计		64,481,387.94		

## (2) 因转移而终止确认的金融资产

适用 不适用

单位：元

项目	金融资产转移的方式	终止确认的金融资产金额	与终止确认相关的利得或损失
应收账款	无追索权应收账款保理	64,481,387.94	2,541,252.78
合计		64,481,387.94	2,541,252.78

## (3) 继续涉入的资产转移金融资产

适用 不适用

其他说明

## 十三、公允价值的披露

## 1、以公允价值计量的资产和负债的期末公允价值

单位：元

项目	期末公允价值			合计
	第一层次公允价值计量	第二层次公允价值计量	第三层次公允价值计量	

一、持续的公允价值计量	--	--	--	--
（二）其他权益工具投资			66,896,747.00	66,896,747.00
二、非持续的公允价值计量	--	--	--	--

## 2、持续和非持续第一层次公允价值计量项目市价的确定依据

第一层次：是在计量日能够取得的相同资产或负债在活跃市场上未经调整的报价。

## 3、持续和非持续第二层次公允价值计量项目，采用的估值技术和重要参数的定性及定量信息

第二层次：是除第一层次输入值外相关资产或负债直接或间接可观察的输入值；

第二层次输入值包括：1) 活跃市场中类似资产或负债的报价；2) 非活跃市场中相同或类似资产或负债的报价；3) 除报价以外的其他可观察输入值，包括在正常报价间隔期间可观察的利率和收益率曲线、隐含波动率和信用利差等；4) 市场验证的输入值等。

## 4、持续和非持续第三层次公允价值计量项目，采用的估值技术和重要参数的定性及定量信息

第三层次：是相关资产或负债的不可观察输入值。

持续第三层次公允价值计量的资产为本公司持有的未上市公司的其他权益工具投资。公司聘请评估机构考虑评估方法与评估目的、评估对象之间的适用性，采用收益法和市场法对以财务报告为目的所涉及的其他权益工具投资公允价值评估。

# 十四、关联方及关联交易

## 1、本企业的母公司情况

母公司名称	注册地	业务性质	注册资本	母公司对本企业的持股比例	母公司对本企业的表决权比例
-------	-----	------	------	--------------	---------------

本企业的母公司情况的说明

本企业最终控制方是罗洪鹏。

其他说明：

罗洪鹏直接持有本公司 22.18%的股权，通过赣州蜂助手资产管理合伙企业(有限合伙)、广州助蜂资产经营管理合伙企业(有限合伙)间接持有 1.98%的股份。同时，赣州蜂助手资产管理合伙企业(有限合伙)、广州诺为特投资合伙企业(有限合伙)、吴雪锋和陈虹燕为其一致行动人，导致其间接持有本公司 15.41%表决权，综上，罗洪鹏通过直接和间接方式，合计持有本公司 37.59%的表决权，系本公司的实际控制人。

## 2、本企业的子公司情况

本企业子公司的情况详见附注十、1。

## 3、本企业合营和联营企业情况

本期与本公司发生关联方交易，或前期与本公司发生关联方交易形成余额的其他合营或联营企业情况如下：

合营或联营企业名称	与本企业关系
广州合觅科技有限公司	联营
广州扬桃网络科技有限公司	联营
四川领驰信息科技有限公司	参股公司（2024年12月31日后不再是公司关联方）

其他说明：

## 4、其他关联方情况

其他关联方名称	其他关联方与本企业关系
罗洪鹏	董事长、总经理
区锦棠	职工董事、副总经理（自2025年12月2日，公司第四届职工代表大会第二次会议结束后，担任公司职工董事）
丁惊雷	董事、副总经理
韦子军	董事、副总经理、董事会秘书
王亚楠	董事
王厚强	董事（自2024年10月9日，公司2024年第二次临时股东大会结束后担任公司董事）
向民	独立董事（自2025年12月1日，公司2025年第四次临时股东大会结束后不在担任公司独立董事）
肖世练	独立董事（自2025年12月1日，公司2025年第四次临时股东大会结束后不在担任公司独立董事）
刘俊秀	独立董事（自2025年12月1日，公司2025年第四次临时股东大会结束后不在担任公司独立董事）
韩中福	独立董事（自2025年12月1日，公司2025年第四次临时股东大会结束后，担任公司独立董事）
李慧德	独立董事（自2025年12月1日，公司2025年第四次临时股东大会结束后，担任公司独立董事）
刘文	独立董事（自2025年12月1日，公司2025年第四次临时股东大会结束后，担任公司独立董事）
马大亮	职工监事（从2023年5月31日开始担任，自2025年12月1日，公司2025年第四次临时股东大会结束后，不再担任公司职工监事）
王照良	监事（自2025年12月1日，公司2025年第四次临时股东大会结束后，不再担任公司监事）
姚超创	监事会主席（自2025年12月1日，公司2025年第四次临时股东大会结束后，不再担任公司监事会主席）
邱丽莹	财务总监、副总经理（2025年4月28日起担任副总经理）
陈春攀	核心技术人员
余彧	核心技术人员、副总经理（自2024年4月19日起担任副总经理）
赵小迪	副总经理（自2025年4月25日起担任）
拜安尔（福建）网络科技有限公司	参股公司
广州极酷物联智能科技有限公司	参股公司
深圳市迪讯飞科技有限公司	参股公司
成都暴风互动科技有限公司	参股公司
广州速启科技有限责任公司	参股公司（公司控股子公司悦伍纪项下的参股公司）

其他说明：

## 5、关联交易情况

### (1) 购销商品、提供和接受劳务的关联交易

采购商品/接受劳务情况表

单位：元

关联方	关联交易内容	本期发生额	获批的交易额度	是否超过交易额度	上期发生额
广州速启科技有限责任公司	采购服务		10,000,000.00	否	4,723,236.51

出售商品/提供劳务情况表

单位：元

关联方	关联交易内容	本期发生额	上期发生额
广州速启科技有限责任公司	销售服务	277,787.33	
深圳市迪讯飞科技有限公司	销售服务	43,830.11	67,603.81
广州扬桃网络科技有限公司	销售商品	13,154.87	
广州合觅科技有限公司	销售商品	3,610.62	
广州合觅科技有限公司	销售服务	6.58	
四川领驰信息科技有限公司	销售商品		242,654.08
广州极酷物联智能科技有限公司	提供服务		1,439.99

购销商品、提供和接受劳务的关联交易说明

### (2) 关联担保情况

本公司作为担保方

单位：元

被担保方	担保金额	担保起始日	担保到期日	担保是否已经履行完毕
广州零世纪	10,000,000.00	2024年06月07日	2030年12月01日	否
广州助蜂	10,000,000.00	2024年06月05日	2030年12月01日	否
广州助蜂	10,000,000.00	2025年03月28日	2031年03月27日	否
广东丰当（注1）	500,000,000.00	2025年05月28日	2043年03月27日	否
广州零世纪	10,000,000.00	2025年03月28日	2031年05月27日	否
广州助蜂（注2）	30,000,000.00	2025年12月17日	2031年12月23日	否
广州零世纪（注3）	20,000,000.00	2025年12月17日	2031年12月17日	否
合计	590,000,000.00			

本公司作为被担保方

单位：元

担保方	担保金额	担保起始日	担保到期日	担保是否已经履行完毕
罗洪鹏	80,000,000.00	2020年01月01日	2029年03月21日	否
罗洪鹏	180,000,000.00	2020年01月01日	2030年06月05日	否
罗洪鹏	15,000,000.00	2024年05月09日	2025年05月08日	是
广州零世纪信息科技有限公司、罗洪鹏	100,000,000.00	2024年06月07日	2025年08月06日	是
罗洪鹏	200,000,000.00	2024年06月26日	2025年07月25日	是

罗洪鹏	11,500,000.00	2024年09月14日	2025年09月13日	是
罗洪鹏	7,500,000.00	2024年09月14日	2025年09月13日	是
罗洪鹏	6,000,000.00	2024年09月14日	2025年09月13日	是
罗洪鹏	2,500,000.00	2024年09月25日	2025年09月25日	是
罗洪鹏	7,000,000.00	2024年09月26日	2025年03月25日	是
罗洪鹏	6,000,000.00	2024年09月26日	2025年03月25日	是
罗洪鹏	3,300,000.00	2024年10月30日	2025年10月25日	是
罗洪鹏	10,450,000.00	2024年11月13日	2025年05月12日	是
罗洪鹏	100,000,000.00	2024年12月11日	2029年01月01日	否
罗洪鹏	10,000,000.00	2024年12月25日	2029年12月29日	否
罗洪鹏	110,000,000.00	2025年01月14日	2029年06月18日	否
罗洪鹏	11,000,000.00	2025年01月14日	2029年01月13日	否
罗洪鹏	45,000,000.00	2025年02月06日	2031年02月05日	否
罗洪鹏	10,000,000.00	2025年03月28日	2031年03月27日	否
罗洪鹏	200,000,000.00	2025年06月19日	2029年08月12日	否
广州零世纪信息科技有限公司、罗洪鹏	100,000,000.00	2025年06月27日	2029年08月13日	否
罗洪鹏	80,000,000.00	2025年07月24日	2031年07月25日	否
罗洪鹏	50,000,000.00	2025年07月24日	2029年07月23日	否
罗洪鹏	50,000,000.00	2025年09月22日	2028年10月19日	否
罗洪鹏	1,000,000.00	2025年12月17日	2031年12月17日	否
合计	1,396,250,000.00			

## 关联担保情况说明

注 1：本公司与罗洪鹏、广州小当智慧科技有限公司共同为广东丰当提供担保。

注 2：本公司与罗洪鹏共同为广州助蜂担保。

注 3：本公司与罗洪鹏共同为广州零世纪担保。

## (3) 关键管理人员报酬

单位：元

项目	本期发生额	上期发生额
关键管理人员薪酬	5,899,891.72	5,069,411.26

## 6、关联方应收应付款项

## (1) 应收项目

单位：元

项目名称	关联方	期末余额		期初余额	
		账面余额	坏账准备	账面余额	坏账准备
应收账款	广州速启科技有限责任公司	17,767.98	888.40		
应收账款	广州扬桃网络科技有限公司	14,865.00	743.25		
应收账款	广州合觅科技有限公司	4,086.98	204.35		
应收账款	四川领驰信息科技有限公司			403,161.17	36,195.63

## (2) 应付项目

单位：元

项目名称	关联方	期末账面余额	期初账面余额
应付账款	广州速启科技有限责任公司	4,000,000.00	3,773,584.91
其他应付款	深圳市迪讯飞科技有限公司	10,000.00	10,000.00
合同负债	深圳市迪讯飞科技有限公司	12,582.31	44,437.15

## 十五、股份支付

## 1、股份支付总体情况

☑适用 ☐不适用

单位：元

授予对象类别	本期授予		本期行权		本期解锁		本期失效	
	数量	金额	数量	金额	数量	金额	数量	金额
2019 年股权激励								
2024 年一类股权激励							533,000	2,706,000.00
2024 年二类股权激励							1,260,000	8,699,985.00
2025 年一类股权激励	622,000	12,265,839.84						
2025 年二类股权激励	1,361,500	28,041,447.72					40,000	823,840.00
合计	1,983,500	40,307,287.56					1,833,000	12,229,825.00

期末发行在外的股票期权或其他权益工具

☑适用 ☐不适用

授予对象类别	期末发行在外的股票期权		期末发行在外的其他权益工具	
	行权价格的范围	合同剩余期限	行权价格的范围	合同剩余期限
董事、高级管理人员、中层管理人员以及核心技术(业务)骨干	第一类限制性股票的授予价格为 18.58 元/股，第二类限制性股票的授予价格为 18.58 元/股。	50%:12 个月内； 30%:24 个月内； 20%:36 个月内。		

其他说明：

## 2、以权益结算的股份支付情况

☑适用 ☐不适用

单位：元

授予日权益工具公允价值的确定方法	1、2019 年股权激励：本公司将授予日最近一个交易日“引入外部第三方投资者的股权转让价款”作为授予日股权的公允价值。外部第三方投资者于 2019 年 10 月 7 日以每股 8.5 元的价格对蜂助手进行投资，因此本次涉及的股份支付授予日的每股股权公允价值为 8.5 元。 2、2024 年一类股票激励：按授予日公司每股收盘价格授予价格。 3、2024 年二类股票激励：Black-Scholes 模型。 4、2025 年一类股票激励：按授予日公司每股收盘价格授予价格。 5、2025 年二类股票激励：Black-Scholes 模型。
授予日权益工具公允价值的重要参数	1、2019 年股权激励：以外部第三方投资者于 2019 年 10 月 7 日以每股 8.5 元的价格对蜂助手进行投资的价格为授予日的公允价格。 2、2024 年一类股票激励：授予日公司每股收盘价值。 3、2024 年二类股票激励：预期波动率、无风险收益率、股票的市场价格等。 4、2025 年一类股票激励：授予日公司每股收盘价值。 5、2025 年二类股票激励：预期波动率、无风险收益率、股票的市场价格等。
可行权权益工具数量的确定依据	1、2019 年股权激励：对可行权权益工具的最佳估计。 2、2024 年、2025 年一、二类股票激励：按实际授予股票期权人数进行估计。
本期估计与上期估计有重大差异的原因	无
以权益结算的股份支付计入资本公积的累计金额	21,118,556.88
本期以权益结算的股份支付确认的费用总额	4,265,804.94

其他说明：

无

### 3、以现金结算的股份支付情况

适用 不适用

### 4、本期股份支付费用

适用 不适用

单位：元

授予对象类别	以权益结算的股份支付费用	以现金结算的股份支付费用
董事、高级管理人员、中层管理人员以及核心技术（业务）骨干	4,265,804.94	
合计	4,265,804.94	

其他说明：

### 5、股份支付的修改、终止情况

无

## 十六、承诺及或有事项

### 1、重要承诺事项

资产负债表日存在的重要承诺

本公司不存在需要披露的重要承诺事项。

### 2、或有事项

#### (1) 资产负债表日存在的重要或有事项

本公司不存在需要披露的重要或有事项。

#### (2) 公司没有需要披露的重要或有事项，也应予以说明

公司不存在需要披露的重要或有事项。

## 十七、资产负债表日后事项

### 1、利润分配情况

拟分配每 10 股派息数（元）	0.5
经审议批准宣告发放的每 10 股派息数（元）	0.5
利润分配方案	公司于 2026 年 4 月 26 日召开第四届董事会第十四次会议审议《关于 2025 年度利润分配预案的议案》，本议案尚需提交公司 2025 年年度股东会审议。公司拟定 2025 年度利润分配预案如下：截至 2026 年 3 月 31 日，公司总股本为 285,593,903 股，以扣减回购专用证券账户中股份数 1,979,780 股后的股本，即 283,614,123 股作为基数，向全体股东每 10 股派发现金红利 0.5 元（含税），合计派发现金红利 14,180,706.15 元（含税），本次不送红股，不以资本公积金转增股本，剩余未分配利润结转至下一年度。

### 2、其他资产负债表日后事项说明

除存在上述资产负债表日后事项外，截至财务报告批准报出日，本公司无其他应披露未披露的重大资产负债表日后事项。

## 十八、其他重要事项

### 1、其他对投资者决策有影响的重要交易和事项

### 2、其他

## 十九、母公司财务报表主要项目注释

### 1、应收账款

#### (1) 按账龄披露

单位：元

账龄	期末账面余额	期初账面余额
1 年以内（含 1 年）	634,174,187.98	626,063,813.60
1 至 2 年	128,157,332.28	37,039,657.20
2 至 3 年	13,117,813.27	165,908.08
3 年以上	702,799.26	1,732,356.27
3 至 4 年	145,502.89	1,731,985.58
4 至 5 年	557,296.37	
5 年以上		370.69
合计	776,152,132.79	665,001,735.15

#### (2) 按坏账计提方法分类披露

单位：元

类别	期末余额					期初余额				
	账面余额		坏账准备		账面价值	账面余额		坏账准备		账面价值
	金额	比例	金额	计提比例		金额	比例	金额	计提比例	
其中：										
按组合计提坏账准备的应收账款	776,152,132.79	100.00%	64,407,716.00	8.30%	711,744,416.79	665,001,735.15	100.00%	40,352,197.98	6.07%	624,649,537.17
其中：										
账龄分析法组合	772,586,496.41	99.54%	64,407,716.00	8.34%	708,178,780.41	661,517,046.22	99.48%	40,352,197.98	6.10%	621,164,848.24
合并范围内关联方组合	3,565,636.38	0.46%	0.00	0.00%	3,565,636.38	3,484,688.93	0.52%	0.00	0.00%	3,484,688.93
合计	776,152,132.79	100.00%	64,407,716.00	8.30%	711,744,416.79	665,001,735.15	100.00%	40,352,197.98	6.07%	624,649,537.17

按组合计提坏账准备：1

单位：元

名称	期末余额		
	账面余额	坏账准备	计提比例
账龄分析法组合	772,586,496.41	64,407,716.00	8.34%
合并范围内关联方组合	3,565,636.38		0.00%
合计	776,152,132.79	64,407,716.00	

确定该组合依据的说明：

按组合计提坏账准备：1

单位：元

名称	期末余额		
	账面余额	坏账准备	计提比例
账龄分析法组合	772,586,496.41	64,407,716.00	8.34%
合并范围内关联方组合	3,565,636.38		0.00%
合计	776,152,132.79	64,407,716.00	

确定该组合依据的说明：

如是按照预期信用损失一般模型计提应收账款坏账准备：

适用 不适用

单位：元

坏账准备	第一阶段	第二阶段	第三阶段	合计
	未来 12 个月预期信用损失	整个存续期预期信用损失（未发生信用减值）	整个存续期预期信用损失（已发生信用减值）	
2025 年 1 月 1 日余额	40,352,197.98			40,352,197.98
2025 年 1 月 1 日余额在本期				
本期计提	40,262,561.36			40,262,561.36
本期转回	12,752,576.28			12,752,576.28
本期核销	3,454,467.06			3,454,467.06
2025 年 12 月 31 日余额	64,407,716.00			64,407,716.00

### （3） 本期计提、收回或转回的坏账准备情况

本期计提坏账准备情况：

单位：元

类别	期初余额	本期变动金额				期末余额
		计提	收回或转回	核销	其他	
按组合计提坏账准备-账龄分析法组合	40,352,197.98	40,262,561.36	12,752,576.28	3,454,467.06	0.00	64,407,716.00
合计	40,352,197.98	40,262,561.36	12,752,576.28	3,454,467.06	0.00	64,407,716.00

## (4) 本期实际核销的应收账款情况

单位：元

项目	核销金额
实际核销的应收账款	60,709.81

## (5) 按欠款方归集的期末余额前五名的应收账款和合同资产情况

单位：元

单位名称	应收账款期末余额	合同资产期末余额	应收账款和合同资产期末余额	占应收账款和合同资产期末余额合计数的比例	应收账款坏账准备和合同资产减值准备期末余额
第一名	87,046,611.05	0.00	87,046,611.05	11.22%	4,352,330.55
第二名	71,939,661.71	0.00	71,939,661.71	9.27%	8,312,419.10
第三名	57,716,122.35	0.00	57,716,122.35	7.44%	5,972,237.74
第四名	25,755,428.89	0.00	25,755,428.89	3.32%	1,287,771.44
第五名	24,392,608.36	0.00	24,392,608.36	3.14%	1,219,630.42
合计	266,850,432.36	0.00	266,850,432.36	34.39%	21,144,389.25

## 2、其他应收款

单位：元

项目	期末余额	期初余额
其他应收款	31,862,872.75	22,183,599.58
合计	31,862,872.75	22,183,599.58

## (1) 其他应收款

## 1) 其他应收款按款项性质分类情况

单位：元

款项性质	期末账面余额	期初账面余额
押金及保证金	16,119,334.66	18,932,555.28
其他	2,174,135.94	7,508.34
合并范围内往来款	18,470,000.00	6,950,000.00
坏账准备（减为负数列示）	-4,900,597.85	-3,706,464.04
合计	31,862,872.75	22,183,599.58

## 2) 按账龄披露

单位：元

账龄	期末账面余额	期初账面余额
1 年以内（含 1 年）	28,518,025.21	15,972,644.58
1 至 2 年	3,631,642.85	6,883,859.04
2 至 3 年	3,883,869.04	2,310,000.00
3 年以上	729,933.50	723,560.00
3 至 4 年	165,000.00	301,560.00

4 至 5 年	189,933.50	
5 年以上	375,000.00	422,000.00
合计	36,763,470.60	25,890,063.62

## 3) 按坏账计提方法分类披露

单位：元

类别	期末余额					期初余额				
	账面余额		坏账准备		账面价值	账面余额		坏账准备		账面价值
	金额	比例	金额	计提比例		金额	比例	金额	计提比例	
按单项计提坏账准备	2,000,000.00	5.44%	2,000,000.00	100.00%	0.00	0.00	0.00%	0.00	0.00%	0.00
其中：										
按组合计提坏账准备	34,763,470.60	94.56%	2,900,597.85	8.34%	31,862,872.75	25,890,063.62	100.00%	3,706,464.04	14.32%	22,183,599.58
其中：										
账龄分析法组合	16,293,470.60	44.32%	2,900,597.85	17.80%	13,392,872.75	18,940,063.62	73.16%	3,706,464.04	19.57%	15,233,599.58
合并范围内关联方组合	18,470,000.00	50.24%	0.00	0.00%	18,470,000.00	6,950,000.00	26.84%	0.00	0.00%	6,950,000.00
合计	36,763,470.60	100.00%	4,900,597.85	13.33%	31,862,872.75	25,890,063.62	100.00%	3,706,464.04	14.32%	22,183,599.58

按组合计提坏账准备：1

单位：元

名称	期末余额		
	账面余额	坏账准备	计提比例
账龄分析法组合	772,586,496.41	64,407,716.00	8.34%
合计	772,586,496.41	64,407,716.00	

按预期信用损失一般模型计提坏账准备：

单位：元

坏账准备	第一阶段	第二阶段	第三阶段	合计
	未来 12 个月预期信用损失	整个存续期预期信用损失(未发生信用减值)	整个存续期预期信用损失(已发生信用减值)	
2025 年 1 月 1 日余额	3,706,464.04			3,706,464.04
2025 年 1 月 1 日余额在本期				
--转入第三阶段	2,000,000.00			2,000,000.00
本期计提	1,415,042.25			1,415,042.25
本期转回	2,200,908.44			2,200,908.44
本期核销	20,000.00			20,000.00
2025 年 12 月 31 日余额	4,900,597.85			4,900,597.85

额				
---	--	--	--	--

适用 不适用

#### 4) 本期计提、收回或转回的坏账准备情况

本期计提坏账准备情况：

单位：元

类别	期初余额	本期变动金额				期末余额
		计提	收回或转回	转销或核销	其他	
按单项计提坏账准备		2,000,000.00	0.00	0.00	0.00	2,000,000.00
按组合计提坏账准备-账龄分析法组合	3,706,464.04	1,415,042.25	2,200,908.44	20,000.00	0.00	2,900,597.85
合计	3,706,464.04	3,415,042.25	2,200,908.44	20,000.00	0.00	4,900,597.85

其中本期坏账准备转回或收回金额重要的：

单位：元

单位名称	收回或转回金额	转回原因	收回方式	确定原坏账准备计提比例的依据及其合理性

#### 5) 本期实际核销的其他应收款情况

单位：元

项目	核销金额
实际核销的其他应收款	20,000.00

其中重要的其他应收款核销情况：

单位：元

单位名称	其他应收款性质	核销金额	核销原因	履行的核销程序	款项是否由关联交易产生

其他应收款核销说明：

#### 6) 按欠款方归集的期末余额前五名的其他应收款情况

单位：元

单位名称	款项的性质	期末余额	账龄	占其他应收款期末余额合计数的比例	坏账准备期末余额
第一名	合并范围内关联方	13,420,000.00	1年以内	36.50%	0.00
第二名	合并范围内关联方	5,050,000.00	1年以内	13.74%	0.00
第三名	履约保证金	2,000,000.00	1年以内	5.44%	100,000.00
第四名	预付款	2,000,000.00	2至3年	5.44%	2,000,000.00
第五名	押金、保证金	1,243,000.00	0-5年	3.38%	383,850.00

合计		23,713,000.00		64.50%	2,483,850.00
----	--	---------------	--	--------	--------------

### 3、长期股权投资

单位：元

项目	期末余额			期初余额		
	账面余额	减值准备	账面价值	账面余额	减值准备	账面价值
对子公司投资	860,752,514.89	0.00	860,752,514.89	378,446,235.98	0.00	378,446,235.98
对联营、合营企业投资	13,064,101.09	0.00	13,064,101.09	0.00	0.00	0.00
合计	873,816,615.98	0.00	873,816,615.98	378,446,235.98	0.00	378,446,235.98

#### (1) 对子公司投资

单位：元

被投资单位	期初余额 (账面价值)	减值准备 期初余额	本期增减变动				期末余额 (账面价值)	减值准备 期末余额
			追加投资	减少投资	计提减值准备	其他		
广州零世纪信息科技有限公司	10,184,695.10			460,280.90		730,595.59	10,455,009.79	
广州助蜂网络科技有限公司	10,484,613.54			841,719.30		1,193,763.59	10,836,657.83	
成都佳网诚网络科技有限公司	10,068,545.41			119,728.05		153,251.89	10,102,069.25	
广东悦伍纪网络科技有限公司	40,465,688.80			659,714.93		890,387.26	40,696,361.13	
广州智科网络科技有限公司	2,002,500.00						2,002,500.00	
深圳同益边算技术有限公司	6,247,071.06			781,721.30		1,384,636.84	6,849,986.60	
长沙零世纪信息科技有限公司	4,748,297.07		3,858,409.62	201,162.35		158,409.62	8,405,544.34	
武汉智科网络科技有限公司	13,200,000.00		950,661.28			50,661.28	14,150,661.28	
北京网诚网络科技有限公司	2,444,825.00		4,416,724.67	77,825.00		216,724.67	6,783,724.67	
广东丰当	278,600.00		410,350.00				688,950.00	

科技有限 公司	00.00		00.00				00.00	
广东极算 技术有限 公司			55,020,00 0.00				55,020,00 0.00	
广东智慧 云算技术 有限公司			6,500,000 .00				6,500,000 .00	
上海同益 云佑信息 科技有限 公司								
合计	378,446,2 35.98	0.00	481,095,7 95.57	3,142,151 .83		4,778,430 .74	860,752,5 14.89	0.00

## (2) 对联营、合营企业投资

单位：元

被投资单 位	期初 余额 (账 面价 值)	减值 准备 期初 余额	本期增减变动							期末 余额 (账 面价 值)	减值 准备 期末 余额	
			追加 投资	减少 投资	权益 法下 确认 的投资 损益	其他 综合 收益 调整	其他 权益 变动	宣告 发放 现金 股利 或利 润	计提 减值 准备			其他
一、合营企业												
二、联营企业												
广州 合觅 科技 有限 公司			10,00 0,000 .00		- 682,8 83.17						9,317 ,116. 83	
广州 扬桃 网络 科技 有限 公司			4,500 ,000. 00		- 753,0 15.74						3,746 ,984. 26	
小计			14,50 0,000 .00		- 1,435 ,898. 91						13,06 4,101 .09	
合计	0.00	0.00	14,50 0,000 .00		- 1,435 ,898. 91						13,06 4,101 .09	0.00

## 4、营业收入和营业成本

单位：元

项目	本期发生额		上期发生额	
	收入	成本	收入	成本
主营业务	1,712,382,182.23	1,459,329,409.89	1,262,483,475.49	1,036,259,959.78

其他业务	7,590,454.05	3,120,748.51	5,986,019.23	3,087,167.84
合计	1,719,972,636.28	1,462,450,158.40	1,268,469,494.72	1,039,347,127.62

## 5、投资收益

单位：元

项目	本期发生额	上期发生额
权益法核算的长期股权投资收益	-1,435,898.91	340,618.48
交易性金融资产在持有期间的投资收益		516,244.75
债权投资在持有期间取得的利息收入	2,843,661.54	2,746,683.18
以摊余成本计量的金融资产终止确认收益	2,541,252.78	
合计	3,949,015.41	3,603,546.41

## 二十、补充资料

### 1、当期非经常性损益明细表

适用 不适用

单位：元

项目	金额	说明
非流动性资产处置损益	-28,725.99	
计入当期损益的政府补助（与公司正常经营业务密切相关，符合国家政策规定、按照确定的标准享有、对公司损益产生持续影响的政府补助除外）	2,246,349.58	
除上述各项之外的其他营业外收入和支出	-250,626.75	
其他符合非经常性损益定义的损益项目	190,749.56	
减：所得税影响额	313,851.20	
少数股东权益影响额（税后）	24,863.84	
合计	1,819,031.36	--

其他符合非经常性损益定义的损益项目的具体情况：

适用 不适用

其他符合非经常性损益定义的损益项目系税款减免和个税手续费返还。

将《公开发行证券的公司信息披露解释性公告第 1 号——非经常性损益》中列举的非经常性损益项目界定为经常性损益项目的情况说明

适用 不适用

### 2、净资产收益率及每股收益

报告期利润	加权平均净资产收益率	每股收益
-------	------------	------

		基本每股收益（元/股）	稀释每股收益（元/股）
归属于公司普通股股东的净利润	8.53%	0.5460	0.5447
扣除非经常性损益后归属于公司普通股股东的净利润	8.43%	0.5396	0.5383

### 3、境内外会计准则下会计数据差异

(1) 同时按照国际会计准则与按中国会计准则披露的财务报告中净利润和净资产差异情况

适用 不适用

(2) 同时按照境外会计准则与按中国会计准则披露的财务报告中净利润和净资产差异情况

适用 不适用

(3) 境内外会计准则下会计数据差异原因说明，对已经境外审计机构审计的数据进行差异调节的，应注明该境外机构的名称

适用 不适用