

# 新亚制程（浙江）股份有限公司

## 2025 年年度报告

二〇二六年四月

# 2025 年年度报告

## 第一节 重要提示、目录和释义

公司董事会及董事、高级管理人员保证年度报告内容的真实、准确、完整，不存在虚假记载、误导性陈述或重大遗漏，并承担个别和连带的法律责任。

公司负责人王伟华、主管会计工作负责人忻黎鸣及会计机构负责人（会计主管人员）王伟琦声明：保证本年度报告中财务报告的真实、准确、完整。

所有董事均已出席了审议本报告的董事会会议。

公司需遵守《深圳证券交易所上市公司自律监管指引第 3 号行业信息披露》中的“化工行业相关业务”的披露要求。

公司在本报告中“第三节管理层讨论与分析”之“十一、公司未来发展的展望”披露了可能发生的有关风险因素，敬请投资者予以关注。

公司计划不派发现金红利，不送红股，不以公积金转增股本。

## 目录

第一节 重要提示、目录和释义 .....	2
第二节 公司简介和主要财务指标 .....	7
第三节 管理层讨论与分析 .....	12
第四节 公司治理、环境和社会 .....	45
第五节 重要事项 .....	61
第六节 股份变动及股东情况 .....	80
第七节 债券相关情况 .....	87
第八节 财务报告 .....	88

## 备查文件目录

- 一、载有法定代表人签名并盖章的年度报告文本；
- 二、载有法定代表人、主管会计工作负责人、会计机构负责人签名并盖章的财务报表；
- 三、载有会计师事务所盖章、注册会计师签名并盖章的审计报告原件；
- 四、报告期内在中国证监会指定报纸上公开披露过的所有公司文件正本及公告的原稿；
- 五、其他有关资料；
- 六、以上备查文件的备置地点：公司证券部。

## 释义

释义项	指	释义内容
报告期	指	2025 年度
深交所	指	深圳证券交易所
中国证监会	指	中国证券监督管理委员会
中登公司	指	中国证券登记结算有限责任公司
公司、本公司、新亚、新亚制程	指	新亚制程（浙江）股份有限公司
《公司法》	指	《中华人民共和国公司法》
《证券法》	指	《中华人民共和国证券法》
《公司章程》	指	《新亚制程（浙江）股份有限公司章程》
新力达、新力达集团	指	深圳市新力达电子集团有限公司
保信央地	指	衢州保信央地科技发展合伙企业（有限合伙），为公司控股股东
昌隋科技	指	上海昌隋科技集团有限公司，为公司控股股东保信央地的股东
珠海格金六号	指	珠海格金六号股权投资基金合伙企业（有限合伙）
湖南湘材	指	湖南湘材新材料合伙企业（有限合伙）
维也利	指	宁波维也利私募基金管理有限公司-维也利战投 2 号私募证券投资基金
新亚中宁新材料	指	新亚中宁新材料科技（衢州）有限公司，为公司控股孙公司，原名“新亚杉杉新材料科技（衢州）有限公司”
新亚新材料	指	深圳市新亚新材料有限公司，为公司全资子公司
惠州新力达	指	惠州新力达电子科技有限公司，为公司全资子公司
好顺半导体	指	深圳市好顺半导体科技有限公司，为公司全资子公司
新亚中宁	指	浙江新亚中宁新能源有限公司，为公司全资子公司
衢州云燕	指	衢州市云燕贸易有限公司，为公司全资子公司
瑞亚新材料	指	上海瑞亚劳伦新材料有限公司，为公司全资子公司，原名“衢州瑞亚新材料有限公司”
库泰克	指	深圳市库泰克电子材料技术有限公司，为公司控股子公司
旭富达	指	深圳市旭富达电子有限公司，为公司控股子公司
新亚达（香港）、香港新亚达	指	新亚达（香港）有限公司，为公司全资子公司
重庆新爵、新爵	指	重庆新爵电子有限公司，为公司全资子公司
珠海新邦	指	珠海市新邦电子有限公司，为公司全资子公司
新亚惠通	指	惠州市新亚惠通电子有限公司，为珠海新邦的控股子公司
新力信	指	中山新力信电子有限公司，为珠海新邦控股子公司

新亚兴达	指	深圳市新亚兴达电子有限公司，为珠海新邦控股子公司
新亚制程融资租赁	指	深圳市新亚制程融资租赁有限公司，为公司全资子公司
亚美斯通供应链	指	深圳市亚美斯通供应链有限公司，为公司全资子公司，原名“深圳市亚美斯通商业保理有限公司”
亚美斯通电子	指	深圳市亚美斯通电子有限公司，为公司全资子公司
亚美斯通（香港）	指	亚美斯通电子（香港）有限公司，为亚美斯通电子全资子公司
欧众科技	指	武汉欧众科技发展有限公司，为珠海新邦参股子公司
甬源投资	指	宁波甬源投资有限公司
华为体系公司	指	华为技术有限公司及其体系内关联公司
电子工具	指	电子产品在生产、组装过程中所需的辅助工具。如焊接用的恒温焊台、紧固工作用电螺丝机、胶纸机等
静电净化	指	灰尘和静电对精密电子产品的生产过程有很大的负作用，影响生产的品质和成品率，因此在其生产过程中需要使用静电净化工具，如静电防护用离子风机、防静电台垫、静电测试仪等，净化用净化擦拭布、净化擦拭纸、净化棉签、无尘手指套等
RTV 硅橡胶	指	Room Temperature Vulcanized Silicone Rubber，即一种室温硫化型硅橡胶，室温下能硫化的硅橡胶
液态光学胶	指	用于透明光学元件粘接的特种胶粘剂
底部填充胶	指	利用毛细作用使得胶水迅速流过 BGA 芯片底部的胶粘剂
环氧胶	指	以环氧树脂为主体所制得的胶粘剂
Mini LED	指	Min-LED device，即芯片长边尺寸介于 100~300um 之间的 LED 器件，由 MiniLED 像素阵列、驱动电路组成且像素中心间距为 0.3-1.5mm 的单元
Micro LED	指	Micro LED Display，即微发光二极管显示器
DMC	指	一种由短切玻璃纤维、不饱和树脂、填料以及各种添加剂经充分混合而成的料团状预浸料
IGBT	指	Insulated Gate Bipolar Transistor，即绝缘栅双极型晶体管，是由 BJT（双极型三极管）和 MOS（绝缘栅型场效应管）组成的复合全控型电压驱动式功率半导体器件

## 第二节 公司简介和主要财务指标

### 一、公司信息

股票简称	新亚制程	股票代码	002388
变更前的股票简称（如有）	ST 新亚		
股票上市证券交易所	深圳证券交易所		
公司的中文名称	新亚制程（浙江）股份有限公司		
公司的中文简称	新亚制程		
公司的外文名称（如有）	Sunyes Manufacturing (ZheJiang) Holding Co., Ltd.		
公司的外文名称缩写（如有）	SUNYES		
公司的法定代表人	王伟华		
注册地址	浙江省衢州市凯旋南路 6 号 1 幢 A-120 室		
注册地址的邮政编码	324000		
公司注册地址历史变更情况	2021 年 7 月，经第五届董事会第十二次（临时）会议及 2021 年第二次临时股东大会审议，通过了公司关于拟变更注册地址的相关议案；2021 年 10 月，公司完成工商变更登记手续，公司注册地址由“深圳市福田区中康路卓越梅林中心广场（北区）1 栋 306A”变更为“珠海市高新区唐家湾镇金唐路 1 号港湾 1 号科创园 24 栋 C 区 1 层 300 室”。 2023 年 3 月，公司召开第六届董事会第三次（临时）会议和 2023 年第二次临时股东大会，审议并通过了《关于拟变更公司名称、注册地址及修订〈公司章程〉的议案》。2023 年 4 月，公司完成工商变更登记手续，公司注册地址由“珠海市高新区唐家湾镇金唐路 1 号港湾 1 号科创园 24 栋 C 区 1 层 300 室”变更为“浙江省衢州市凯旋南路 6 号 1 幢 A-120 室”。		
办公地址	深圳市福田区中康路卓越梅林中心广场（北区）1 栋 306A、上海市徐汇区乌鲁木齐中路 310 弄 3 号		
办公地址的邮政编码	518049、200030		
公司网址	www.sunyes.cn		
电子信箱	zhengquanbu@sunyes.cn		

### 二、联系人和联系方式

	董事会秘书	证券事务代表
姓名	王伟华	许晓钦
联系地址	深圳市福田区中康路卓越梅林中心广场（北区）1 栋 306A	深圳市福田区中康路卓越梅林中心广场（北区）1 栋 306A
电话	0755-23818518	0755-23818518
传真	0755-23818501	0755-23818501
电子信箱	zhengquanbu@sunyes.cn	zhengquanbu@sunyes.cn

### 三、信息披露及备置地点

公司披露年度报告的证券交易所网站	深圳证券交易所： <a href="http://www.szse.cn/">http://www.szse.cn/</a>
公司披露年度报告的媒体名称及网址	《证券时报》《经济参考报》及巨潮资讯网 <a href="http://www.cninfo.com.cn">www.cninfo.com.cn</a>
公司年度报告备置地点	公司证券部

## 四、注册变更情况

统一社会信用代码	91440300745197274Y
公司上市以来主营业务的变化情况（如有）	<p>1、2018年6月4日，公司经营范围变更为：电子工具、仪器仪表设备、电子元器件、化工产品的销售及售后服务；国内贸易（不含专营、专控、专卖商品）；信息咨询（不含限制项目）；经营进出口业务（法律、行政法规、国务院决定禁止的项目除外，限制的项目须取得许可后方可经营）；金属防腐蚀技术的技术开发；自有房屋租赁；物业管理；机器设备租赁（不含金融租赁）；五金零配件的销售；净化产品的技术开发及销售。普通货运；金属防腐蚀产品的生产、销售；净化工程的设计与安装。</p> <p>2、2018年7月5日，公司经营范围变更为：电子工具、仪器仪表设备、电子元器件、化工产品的销售及售后服务；国内贸易（不含专营、专控、专卖商品）；信息咨询（不含限制项目）；经营进出口业务（法律、行政法规、国务院决定禁止的项目除外，限制的项目须取得许可后方可经营）；金属防腐蚀技术的技术开发；自有房屋租赁；物业管理；机器设备租赁（不含金融租赁）；五金零配件的销售；净化产品的技术开发及销售。微晶超硬材料的研发、销售；室内外装修；石材运输。普通货运；金属防腐蚀产品的生产、销售；净化工程的设计与安装；石材加工。</p> <p>3、2023年5月26日，经2022年年度股东大会审议通过，公司经营范围变更为：一般项目：新材料技术研发；新材料技术推广服务；电子产品销售；仪器仪表销售；电子元器件与机电组件设备销售；化工产品销售（不含许可类化工产品）；五金产品批发；防腐材料销售；环境保护专用设备销售；国内贸易代理；信息咨询服务（不含许可类信息咨询服务）；货物进出口；技术进出口；技术服务、技术开发、技术咨询、技术交流、技术转让、技术推广；物业管理；普通机械设备安装服务；住房租赁；机械设备租赁；有色金属合金销售；企业管理咨询。（除依法须经批准的项目外，凭营业执照依法自主开展经营活动）许可项目：建设工程施工；住宅室内装饰装修；建设工程设计；道路货物运输（不含危险货物）。（依法须经批准的项目，经相关部门批准后方可开展经营活动，具体经营项目以相关部门批准文件或许可证件为准）。</p>
历次控股股东的变更情况（如有）	<p>1、2022年11月16日，公司发布《关于公司股东签署股份转让协议、表决权放弃协议和股份认购协议暨控制权拟发生变更的提示性公告》（公告编号2022-051），保信央地及其一致行动人拟通过“股份转让+表决权放弃+非公开发行”的整体方案取得新亚制程控制权，“表决权放弃”后、“非公开发行”完成前，公司处于无控股股东、无实际控制人状态。具体内容详见公司在巨潮资讯网（www.cninfo.com.cn）披露的相关公告。</p> <p>2、2023年2月15日，公司召开2023年第一次临时股东大会，审议通过了董事会换届选举相关议案。公司第六届董事会现任的9名董事中，7名董事系由保信央地提名、2名董事系由公司董事会提名；其中6名非独立董事中，5名系由保信央地提名、1名系由公司董事会提名。</p> <p>截至2023年2月15日，保信央地已成为公司持有表决权比例第一大股东。珠海格金、湖南湘材、维也利战投均仅作为财务投资人，从未向公司提名董事，亦未参与公司日常经营管理；且在2023年第一次临时股东大会审议选举董事会相关议案时，均对保信央地所提名董事投同意票，票数不低于其持有公司股份数。同时，珠海格金、湖南湘</p>

	<p>材、维也利战投均出具《关于不谋取新亚制程控制权的承诺函》。</p> <p>根据实际情况，基于保信央地已决定公司董事会半数以上成员人选，能有效控制董事会多数席位，符合《上市公司收购管理办法》第八十四条之情形（三）的规定。因此，经审慎判断，公司认定保信央地对公司拥有控制权，即保信央地成为公司的控股股东，王伟华女士成为公司的实际控制人。具体内容详见公司在巨潮资讯网（www.cninfo.com.cn）披露的《关于公司控股股东及实际控制人发生变更的提示性公告》（公告编号 2023-035）。</p>
--	---

## 五、其他有关资料

公司聘请的会计师事务所

会计师事务所名称	尤尼泰振青会计师事务所(特殊普通合伙)
会计师事务所办公地址	深圳市前海深港合作区南山街道听海大道 5059 号前海鸿荣源中心 A 座 801
签字会计师姓名	王季民、彭欣蕾

公司聘请的报告期内履行持续督导职责的保荐机构

适用 不适用

公司聘请的报告期内履行持续督导职责的财务顾问

适用 不适用

## 六、主要会计数据和财务指标

公司是否需追溯调整或重述以前年度会计数据

是 否

	2025 年	2024 年	本年比上年增减	2023 年
营业收入（元）	1,930,385,615.48	2,195,879,666.68	-12.09%	2,146,414,872.45
归属于上市公司股东的净利润（元）	-22,277,232.44	-236,115,874.82	90.57%	-241,378,555.54
归属于上市公司股东的扣除非经常性损益的净利润（元）	-28,577,760.82	-215,311,160.21	86.73%	-245,364,950.18
经营活动产生的现金流量净额（元）	-59,192,015.79	-122,698,829.71	51.76%	-245,762,088.00
基本每股收益（元/股）	-0.0440	-0.4614	90.46%	-0.4791
稀释每股收益（元/股）	-0.0440	-0.4614	90.46%	-0.4761
加权平均净资产收益率	-2.32%	-22.02%	19.70%	-18.42%
	2025 年末	2024 年末	本年末比上年末增减	2023 年末
总资产（元）	2,980,970,295.95	2,870,383,241.08	3.85%	3,012,371,291.01
归属于上市公司股东的净资产（元）	954,364,136.43	968,987,066.24	-1.51%	1,195,364,713.03

公司最近三个会计年度扣除非经常性损益前后净利润孰低者均为负值，且最近一年审计报告显示公司持续经营能力存在不确定性

是 否

公司报告期内经审计利润总额、净利润、扣除非经常性损益后的净利润三者孰低为负值

是 否

项目	2025 年	2024 年	备注
营业收入（元）	1,930,385,615.48	2,195,879,666.68	扣除前营业收入
物业租赁	3,510,142.65	3,531,126.31	与主营业务无关的业务收入
大宗贸易收入	0.00	53,240,703.47	与主营业务无关的业务收入
营业收入扣除金额（元）	3,510,142.65	56,771,829.78	物业租赁
营业收入扣除后金额（元）	1,926,875,472.83	2,139,107,836.90	扣除后营业收入

## 七、境内外会计准则下会计数据差异

### 1、同时按照国际会计准则与按照中国会计准则披露的财务报告中净利润和净资产差异情况

适用 不适用

公司报告期不存在按照国际会计准则与按照中国会计准则披露的财务报告中净利润和净资产差异情况。

### 2、同时按照境外会计准则与按照中国会计准则披露的财务报告中净利润和净资产差异情况

适用 不适用

公司报告期不存在按照境外会计准则与按照中国会计准则披露的财务报告中净利润和净资产差异情况。

## 八、分季度主要财务指标

单位：元

	第一季度	第二季度	第三季度	第四季度
营业收入	382,163,519.62	497,782,208.65	496,656,795.09	553,783,092.12
归属于上市公司股东的净利润	13,411,806.32	-6,866,145.67	-4,855,253.59	-23,967,639.50
归属于上市公司股东的扣除非经常性损益的净利润	-7,290,875.68	-1,638,639.84	-1,339,538.35	-18,308,706.95
经营活动产生的现金流量净额	14,143,174.26	-52,056,544.51	-81,163,111.50	59,884,465.96

上述财务指标或其加总数是否与公司已披露季度报告、半年度报告相关财务指标存在重大差异

是 否

## 九、非经常性损益项目及金额

适用 不适用

单位：元

项目	2025 年金额	2024 年金额	2023 年金额	说明
非流动性资产处置损益（包括已计提资产减值准备的冲销部	218,044.85	-63,845.99	-5,342,697.98	

分)				
计入当期损益的政府补助（与公司正常经营业务密切相关，符合国家政策规定、按照确定的标准享有、对公司损益产生持续影响的政府补助除外）	1,275,487.18	1,823,298.96	1,241,327.30	
除同公司正常经营业务相关的有效套期保值业务外，非金融企业持有金融资产和金融负债产生的公允价值变动损益以及处置金融资产和金融负债产生的损益	29,797,856.06	-1,953,749.18	-106,596.88	报告期处置子公司股权所致
除上述各项之外的其他营业外收入和支出	-23,483,129.13	-25,477,350.55	7,673,108.20	收购股权未付款部分计提的资金占用费和税务滞纳金等
减：所得税影响额	2,298,491.81	-4,921,636.88	1,195,102.92	
少数股东权益影响额（税后）	-790,761.23	54,704.73	-1,716,356.92	
合计	6,300,528.38	-20,804,714.61	3,986,394.64	--

其他符合非经常性损益定义的损益项目的具体情况：

适用 不适用

公司不存在其他符合非经常性损益定义的损益项目的具体情况。

将《公开发行证券的公司信息披露解释性公告第 1 号——非经常性损益》中列举的非经常性损益项目界定为经常性损益项目的情况说明

适用 不适用

公司不存在将《公开发行证券的公司信息披露解释性公告第 1 号——非经常性损益》中列举的非经常性损益项目界定为经常性损益的项目的情形。

### 第三节 管理层讨论与分析

#### 一、报告期内公司从事的主要业务

公司需遵守《深圳证券交易所上市公司自律监管指引第 3 号——行业信息披露》中化工行业的披露要求

主要原材料的采购模式

主要原材料	采购模式	采购额占采购总额的比例	结算方式是否发生重大变化	上半年平均价格（元/千克）	下半年平均价格（元/千克）
五氯化磷	询价购买	5.58%	否	5.00	5.67
氢氟酸	询价购买	6.89%	否	12.00	11.82
氟化锂	询价购买	17.02%	否	132.00	136.51
六氟磷酸锂	询价购买	15.08%	否	58.00	54.35
碳酸二甲酯	询价购买	6.71%	否	5.00	4.72
碳酸二乙酯	询价购买	1.75%	否	9.00	9.00
碳酸甲乙酯	询价购买	8.27%	否	7.00	6.84
碳酸乙烯酯	询价购买	5.81%	否	5.00	4.58
碳酸亚乙烯酯	询价购买	7.52%	否	48.00	57.47
氟代碳酸乙烯酯	询价购买	3.73%	否	31.00	40.73
1,3-丙烷磺内酯	询价购买	3.09%	否	73.00	90.87
丙烯酸树脂	询价购买	22.32%	否	89.42	88.00
聚醚多元醇	询价购买	15.11%	否	27.21	27.87
树脂	询价购买	5.81%	否	172.62	249.50
基胶	询价采购	32.42%	否	14.35	13.05

原材料价格较上一报告期发生重大变化的原因

报告期内，公司原材料的采购主要为电解液原材料的采购和化工材料胶粘剂原材料的采购；电解液原材料、化工材料胶粘剂原材料采购价格较上一期无重大变化。

能源采购价格占生产总成本 30%以上

适用 不适用

主要能源类型发生重大变化的原因

不适用

主要产品生产技术情况

主要产品	生产技术所处的阶段	核心技术人员情况	专利技术	产品研发优势
UV 胶	工业化应用	均为本公司在职员工	发明专利 1 项	生产效率高、收缩率低，耐化性、耐湿热性能优异，适配电子行业粘接和密封场景
热熔胶	工业化应用	均为本公司在职员工	自主开发，自主配方与制备工艺	配方成熟稳定，适配自动化生产，粘接强度高、适用基材广，性价比优势明显
底部填充胶	工业化应用	均为本公司在职员工	自主开发，自主配方与制备工艺	低应力、低翘曲，适配芯片封装，耐湿热，耐高低温循环，可靠性及环保满足要求
改性硅烷密封胶	工业化应用	均为本公司在职员工	自主开发，自主配方	无溶剂、低气味，耐

			与制备工艺	候性强，对多基材粘接性好，施工便捷
低温固化剂	工业化应用	均为本公司在职员工	自主开发，自主配方与制备工艺	固化温度低、适配性强，与主流树脂体系兼容，可满足电子元件基材低温固化需求
低温固化胶	工业化应用	均为本公司在职员工	自主开发，自主配方与制备工艺	低温快速固化，粘接强度高，适配不耐温基材，可靠性好
封边胶	工业化应用	均为本公司在职员工	自主开发，自主配方与制备工艺	粘接强、密封性好，适配高速封边设备，成品耐湿气、耐老化，不易开胶
EC 封边胶	工业化应用	均为本公司在职员工	自主开发，自主配方与制备工艺	粘接强、密封性好，适配高速封边设备，成品耐湿气、耐老化，不易开胶
贴片红胶	工业化应用	均为本公司在职员工	自主开发，自主配方与制备工艺	稳定性好，粘接强度高，耐温耐湿，适配 SMT 高速生产线，不易开胶
环氧胶	工业化应用	均为本公司在职员工	自主开发，自主配方与制备工艺	固化收缩率低，粘接强度高，适配金属、塑料、陶瓷等多基材，耐化学腐蚀，耐候性好
显示密封胶	工业化应用	均为本公司在职员工	自主开发，自主配方与制备工艺	低模量、高弹性，耐黄变、耐湿热老化，适配显示面板窄边框密封需求
六氟磷酸锂	工业化应用	均为本公司在职员工	相关六氟磷酸锂生产工艺包及装备	动态结晶六氟磷酸锂生产工艺，晶体形貌完整、流动性好、比表面积小，溶解放热较慢，产品酸度、不溶物及杂质离子含量低，具有高纯度、高品质的特点，已批量出口多家海外客户
铁锂储能长循环	工业化应用	均为本公司在职员工	申请了相关配方知识产权专利和正极保护剂的技术专利	铁锂长循环体系，循环寿命可达 8000 次以上，高低温性能兼顾良好，满足铝壳 100Ah, 200Ah, 280Ah, 314Ah、320Ah 等不同规格电池产品需求，产品升级演变为不同系列
铁锂 4-6C 快充动力电解液	工业化应用	均为本公司在职员工	一般类物质的比例及组合变化	高比能铁锂动力电池体系，兼顾 4-6C 左右的快充性能，动力学较好，具有较好的循环和储存寿命
铁锂 8-10C 快充动力电解液	开发推广阶段	均为本公司在职员工	一般类物质的比例及组合变化	超级快充铁锂动力电池体系，兼顾 8-10C 快充性能，动力学较好，可支持低温下充

				电，兼顾较好的循环和储存寿命
高电压三元电解液	工业化应用	均为本公司在职员工	拥有相关配方知识产权专利和正极保护剂的技术专利	支持 4.35-4.45V 的高比能中镍高压石墨体系的高低温及循环性能的各项要求。部分产品可提供 4-6C 的快充性能，满足快充性能的要求，同时兼顾较好的高温储存性能
高镍硅碳电解液	工业化应用	均为本公司在职员工	拥有相关配方知识产权专利和正、负极保护剂的技术专利	支持 4.2V 的高镍搭配 5-100%的硅碳/硅氧负极动力、无人机等项目的需求，能量密度拓展到 350-400wh/kg。具有较好高低温及循环性能，满足常温 1000 周，高温 600 周以上循环寿命。相关电解液申请了配方或物质专利技术
钠离子电池电解液	工业化应用	均为本公司在职员工	申请了相关配方知识产权专利和正极保护剂的技术专利	主要面向层状氧化物，提升比能量密度、解决钠电产气问题，提升循环寿命等，能量密度覆盖 140-160wh/kg，正在开发 180wh/kg 适配的电解液体系
钴酸锂高压电解液	4.5-4.55V 电解液已实现工业化应用，开发 4.58-4.6V 产品体系	均为本公司在职员工	拥有相关配方知识产权专利和正极保护剂、抑制产气、高比能体系的技术专利	支持 4.55V 以内的高比能钴酸锂石墨或搭配少量硅碳负极的电解液，用于手机、笔记本电脑、智能穿戴场景，具有较好的循环寿命和高温储存性能
锰基动力电池电解液	锰酸锂动力体系、磷酸锰铁锂混合三元体系实现交付，正开发和推广富锂体系以及纯磷酸锰铁锂电解液	均为本公司在职员工	申请了相关配方知识产权专利和抑制锰溶解的相关专利	针对低成本的磷酸锰铁锂、锰酸锂、富锂锰体系做系统开发，探究新型添加剂对正极锰溶解、电压衰减、容量退化等问题，主要提升高温循环和高温储能性能
粘接导热胶	工业化应用	均为本公司在职员工	发明专利 12 项，实用新型专利 1 项	依托自主研发的基胶合成技术及行业领先的低分子处理设备，结合多年积累的配方数据库，粘接导热胶产品兼具高稳定性与卓越性能，覆盖不同粘度、固化速度、导热率及粘接强度等参数组合，支持快速响应客户定制需求。产

				品广泛应用于消费电子、汽车电子、新能源及光伏等领域
双组分有机硅橡胶	工业化应用	均为本公司在职员工	发明专利 3 项，实用新型专利 2 项	采用成熟的基胶合成工艺，集成导热灌封胶、IGBT 封装凝胶等配方专利，形成工艺可控、性能一致的产品系列，并参与了 IGBT《功率半导体模块用有机硅凝胶》(SJ/T12022-2025)的行业标准制订，产品具备优异的密封与防护特性，同时实现工业级应用下的成本优化，适用于严苛环境中的封装与保护需求
导热界面材料	工业化应用	均为本公司在职员工	发明专利 3 项，实用新型专利 1 项	公司构建了覆盖 0.8 - 10.0 W/m·K 全导热系数的导热界面材料产品体系，涵盖导热硅脂、导热凝胶、导热垫片等形态。通过材料创新与工艺优化，有效降低界面接触热阻，为消费电子、新能源、5G 通信等领域提供高效热传导解决方案，助力提升设备散热性能

主要产品的产能情况

主要产品	设计产能	产能利用率	在建产能	投资建设情况
化工材料-胶粘剂	16800T	78.00%	无	无
电解液	30000T	35.26%	80000T	2023 年第四季度，公司通过技改扩建，拟在原厂新增 8 万吨电解液产能。项目进度公司将根据下游市场需求灵活调整。
六氟磷酸锂	4709T	23.78%	无	无

主要化工园区的产品种类情况

主要化工园区	产品种类
衢州市高新技术产业园区	锂离子电池电解液、六氟磷酸锂

报告期内正在申请或者新增取得的环评批复情况

适用 不适用

报告期内上市公司出现非正常停产情形

适用 不适用

相关批复、许可、资质及有效期的情况

适用 不适用

资质名称	有效期	发证机关	证书持有人	续期条件是否满足
安全生产许可证（(ZJ)WH安许证字【2024】-H-1107）	2024年09月25日至 2027年09月24日	浙江省应急管理厅	新亚中宁新材料	是
危险化学品登记证 (33082400113)	2024年05月30日至 2027年05月29日	应急管理部化学品 登记中心	新亚中宁新材料	是
非药品类易制毒化学品生产备案证明（(浙)3S33080100082）	2024年03月01日至 2027年02月28日	衢州市应急管理局	新亚中宁新材料	是
危险化学品重大危险源备案登记表 (BA浙330801【2023】016)	2023年06月29日至 2026年06月28日	衢州市应急管理局	新亚中宁新材料	是
安全生产标准化证书（衢 AQBWHIII202200006）	2024年12月27日至 2027年12月26日	衢州市应急管理局	新亚中宁新材料	是
第二类监控化学品使用许可证 (HW-BS012202302)	2023年06月05日至 2028年06月04日	浙江省经济和信 息化厅	新亚中宁新材料	是
排污许可证 (91330800069212626K001V)	2024年1月2日至2029 年1月1日	衢州市生态环境局	新亚中宁新材料	是
城镇污水排入排水管网许可证（浙 衢集污字第2023012号）	2023年06月26日至 2028年06月25日	衢州市住房和城 乡建设局	新亚中宁新材料	是
固定污染源排污登记 (91440300562774729T001P)	2023年10月10日至 2028年10月9日	环境保护局	新亚新材料	是

从事石油加工、石油贸易行业

是 否

从事化肥行业

是 否

从事农药行业

是 否

从事氯碱、纯碱行业

是 否

## 二、报告期内公司所处行业情况

公司需遵守《深圳证券交易所上市公司自律监管指引第3号——行业信息披露》中化工行业的披露要求

### （一）行业发展情况

#### 1、锂离子电池材料所处行业情况

2025年，锂离子电池行业在价格下跌后开启供给侧改革。政策端国内规范与国际规则双重发力，推动行业向绿色化、规范化、全球化转型。在政策与产业协同作用下，第三季度起锂离子电池产业景气度明显回升，企业提价缓解了“内卷”导致的低价困局，中小产能加速出清，供给端“反内卷”成效显现。需求侧储能与新能源商用车成为核心增量，2025年中国锂离子电池出货量达1875GWh，同比增长53%，推动产业链主要环节产能利用率恢复至70%以上，部分环节在下半年甚至出现供不应求的情形。

作为锂离子电池四大核心材料之一，锂离子电池电解液同样呈现供不应求态势。EVTank数据显示，2025年全球电解液出货量同比增长44.5%至240.2万吨，中国出货量达223.5万吨，全球占比提升至93.05%。2025年下半年起，核心原材料六氟磷酸锂需求快速拉升，库存见底与供给弹性不足导致结构性供应紧张，价格由7月4.9万元/吨涨至12月16.7

万元/吨，涨幅约 240%，推动锂离子电池电解液价格逐步回升。技术升级方面，行业内众多企业正密集关注半固态与全固态电池材料体系、钠离子电池、磷酸锰铁锂等差异化技术路线。

## 2、“化工材料-胶粘剂制造业务”所处行业情况

公司作为胶粘剂制造领域的专业企业，专注于研发、生产、销售与应用服务，产品涵盖 RTV 硅橡胶、丙烯酸酯胶、环氧胶和聚氨酯胶等高性能胶粘剂材料，终端应用于 3C、光伏发电、储能、新能源汽车、AI 服务器电源、无人机等领域。这些产品不仅是现代工业生产中的关键材料，更是推动相关行业技术进步的重要力量。

2025 年，中国胶粘剂行业在稳增长与调结构中持续发展。高性能胶粘剂在进口替代与下游需求牵引下稳步前行，新能源汽车、消费电子、航空航天等领域需求旺盛，推动行业向高性能方向加速转型。在此背景下，行业企业加大科技投入，优化成本管理与风险管理，加速向高性能胶粘剂方向转型。

从进出口态势看，2025 年我国胶粘剂行业呈现“出口强劲、进口趋弱”的分化格局。据中国胶粘剂和胶粘带工业协会数据，全年胶粘剂出口量 136.21 万吨，同比增长 16.42%，国际竞争力持续提升；进口量 17.06 万吨，同比下降 6.26%。但高端产品仍部分依赖进口，进口产品向高附加值领域集中，中低端市场同质化竞争与技术瓶颈依然并存。技术创新方面，绿色低碳与功能化成为主流，水性有机硅胶粘剂、无溶剂加成型硅胶、无溶剂聚氨酯复膜胶、耐高温导热硅凝胶、UV 热熔丙烯酸酯压敏胶、反应型热熔胶等新型产品不断涌现。叠加“碳中和”政策驱动，环保型胶粘剂加速成为应用主流，市场前景广阔。总体而言，高性能化、环保化是行业发展的核心驱动力，该趋势为专注高性能胶粘剂领域的企业带来广阔机遇。

## 3、电子信息产品销售服务业务所处行业情况

公司的核心业务之一为电子信息产品销售服务业务，专注为电子信息制造业提供全品类、一站式电子信息产品与专业供应链服务。电子信息制造业是国民经济的战略性、基础性、先导性产业，规模总量大、产业链条长、涉及领域广，是稳定工业经济增长，更是培育壮大新质生产力、推动实体经济与数字经济深度融合的重要支撑。为更好发挥电子信息制造业在工业行业中的支撑、引领、赋能作用，推动产业质的有效提升和量的合理增长，助力实现工业经济发展主要预期目标，工业和信息化部、市场监督管理总局联合制定《电子信息制造业 2025—2026 年稳增长行动方案》（工信部联电子〔2025〕181 号），该方案所指电子信息制造业，涵盖计算机、通信和其他电子设备制造业，以及锂离子电池、光伏及元器件制造等相关领域，旨在统筹产业总供给与总需求，深化产业内生动力，提振产业发展信心，保持电子信息制造业经济运行在合理区间，为工业经济稳增长提供有力支撑。

据工业和信息化部统计，2025 年，规模以上电子信息制造业增加值同比增长 10.6%，增速分别高于同期工业、高技术制造业 4.7 个和 1.2 个百分点；实现营业收入 17.4 万亿元，同比增长 7.4%；营业成本 15.1 万亿元，同比增长 6.9%；实现利润总额 7509 亿元，盈利水平稳步提升。

当前，电子信息制造业细分领域广、产品矩阵复杂，各赛道在技术参数、生产工艺、成本结构与交付周期上存在显著差异；伴随 AI、先进计算、新型显示、车规级电子等技术快速迭代，行业对制造工艺、流程方案与技术支持的专业化要求持续提升。当前，下游头部客户集中度与市场份额持续提升，对产品品质、工艺稳定性、交付时效性及全链路配套服务提出更严苛标准；上游供应商准入门槛全面升级，综合技术实力、资金保障、供应链韧性、ESG 合规与数字化能力成为核心筛选指标。在此背景下，具备全链条服务能力、技术储备与资源整合优势的头部供应商将加速抢占市场，中小型企业面临更高的竞争与淘汰压力。

展望 2026 年，随着产业内生动力不断增强、稳增长政策红利持续释放、技术创新迭代加速推进，以及产业链供应链韧性与安全水平稳步提升，电子信息制造业有望在增速持续企稳基础上迎来更多结构性机遇。在 5G 通信、人工智能、物联网、先进计算、RISC-V、新型显示等新兴技术与赛道带动下，行业应用场景不断拓宽、市场空间持续拓展，将为电子信息制造业高质量可持续发展注入更强大动力，有力支撑工业经济稳增长与新型工业化建设。

## （二）公司行业地位

### 1、“锂离子电池材料”行业地位

公司主要业务之一是锂离子电池电解液，主要应用于动力电池、储能电池、3C 消费电池等领域，并与多家行业头部

企业建立了长期稳定的合作关系。公司通过自主研发，技术创新升级与产品迭代研发，为客户提供高品质、稳定持续、高性价比的锂离子电池材料产品解决方案。

得益于新型储能与动力电池装车增量的双重需求支撑，2025 年下半年，特别是四季度以来市场需求回暖，锂离子电池材料行业呈现企稳回升态势。基于此，公司充分发挥六氟磷酸锂自主产线优势，快速应对市场需求，电解液和六氟磷酸锂销售价格持续回升，电解液板块四季度成功实现扭亏。

报告期内，公司在技术研发、团队管理、客户结构等方面具有较大优势。在技术方面，公司已在多个细分市场电解液领域提前进行技术储备，包括高纯晶体六氟磷酸锂、高电压三元、高镍三元、高电压钴酸锂、硅碳负极、高比能铁锂、长循环储能、快充动力电池、半固态电池、锰基正极材料、钠离子电池等，相关产品性能居于行业前列水平。其中，公司硅碳负极电解液实现规模化出货，铁锂动力 4-6C 快充电解液、锰基动力电池电解液已向重要动力电池客户批量交付。在团队方面，公司拥有一支从事锂离子电池材料行业十余年的专业化电解液管理及技术团队，建立了一套较完善的管理制度。在客户方面，公司存量客户数量较多，合作关系深厚，2025 年以来，公司与国内多家新能源汽车企业进行了合作，并成功导入供应链，实现规模化销售，动力电池产品为公司出货量第一的锂离子电池材料产品。

## 2、“化工材料-胶粘剂制造业务”所处行业情况

经过多年专业沉淀，公司已成为胶粘剂细分领域的资深制造商。公司在技术革新与自动化生产线上不断突破，产品应用版图持续拓展，逐步在国内胶粘剂市场中形成较强竞争力。

报告期内，公司化工材料-胶粘剂制造业务保持稳定增长，胶粘剂产销量同比再创历史新高。公司自主研发的胶粘剂产品矩阵涵盖 RTV 硅橡胶、丙烯酸酯胶、环氧胶、UV 胶、聚氨酯胶等，为不同行业客户提供精准的粘接解决方案，终端应用场景涵盖 3C 电子、光伏发电、储能系统、新能源汽车、AI 服务器电源、无人机等多个领域。目前，公司已与比亚迪、光宝、中达等行业头部企业建立稳定合作关系。凭借较强的技术实力与市场表现，公司已对多项 SLD 品牌申请商标保护，新亚新材料获评国家高新技术企业、专精特新中小企业，并拥有多项发明专利，知识产权体系布局持续完善。随着下游应用向高端化、精细化方向演进，胶粘剂行业正迈入专业化、精细化发展的新阶段。面对这一趋势，公司将持续推出适配市场需求的高性能胶粘剂产品，聚焦新能源、无人机、SiC 芯片、IGBT 功率模块、光伏储能、AI 服务器电源等关键赛道的用胶需求。公司依托现有产线基础，推进全流程自动化技改，规划引入智能生产设备，以提升生产效率和市场竞争力。

## 3、电子信息产品销售服务业务所处行业地位

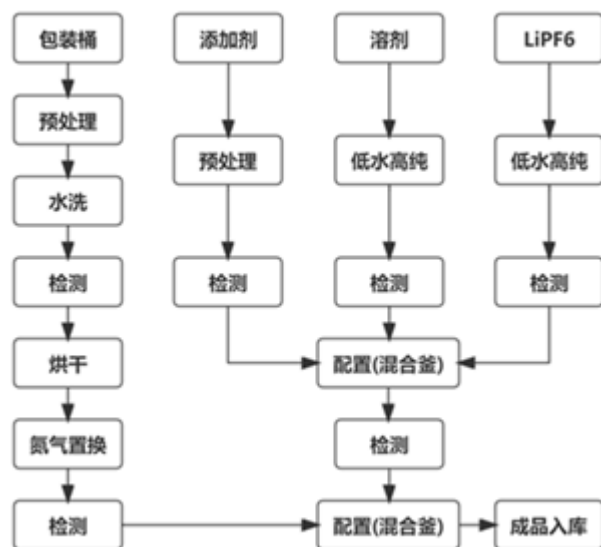
电子信息产品销售服务业务作为公司的核心业务板块之一，公司结合下游电子信息产品制造商的具体需求，专注为电子信息制造业提供全品类、一站式电子信息产品与专业供应链服务。通过整合供应链资源，公司能够为客户提供一站式的解决方案，涵盖采购、集成与销售服务，确保客户在生产制造过程中获得高效支持。目前，公司已与华为、比亚迪等多家行业领军企业建立了长期合作关系，服务能力与交付品质获头部客户高度认可。

# （三）主要经营模式

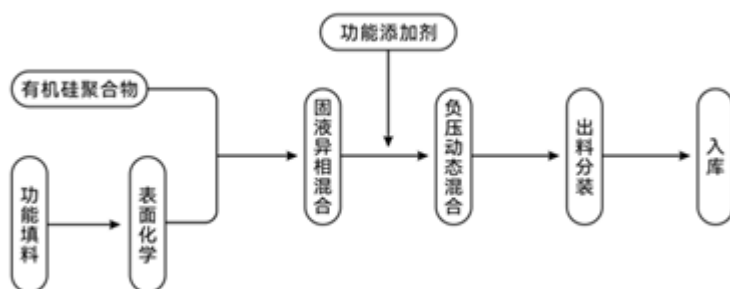
## 1、生产模式

公司运营与生产主要由公司体系类各板块子公司分工负责。胶粘剂板块子公司专注于化工新材料胶粘剂的研发与生产，可全面满足各类 PCBA 应用需求；新亚中宁新材料专注于锂电池材料及六氟磷酸锂的研发与生产，为市场提供高品质电池化学品；电子工具板块子公司聚焦电子信息设备、仪器及工具的自主研发与设备集成，为客户提供高效可靠的整体生产解决方案。公司及各子公司始终紧跟市场趋势，深度挖掘客户需求，依托核心技术优势，持续研发并生产胶粘剂、锂离子电池电解液、电子信息设备等优质产品，以适配市场与客户的多元化需求。其中，公司核心产品胶粘剂与电解液采用“以订单为主导、适度备货”的生产模式。订单执行阶段，PMC 部门结合现有库存及交付周期制定生产计划，生产部门严格按照工艺流程，配置专业稳定、经验丰富的生产团队组织生产，全过程实施严格管控，确保产品质量稳定可靠。自主备货环节，销售部门基于下游市场需求趋势开展销量预判，并及时反馈至 PMC 部门，以便科学规划与合理设置安全库存。

锂电池材料主要产品生产工艺流程图如下：



胶粘剂主要产品生产工艺流程图如下：



## 2、销售模式

### 2.1 锂离子电池材料、化工材料-胶粘剂销售模式

公司胶粘剂及电解液产品均采用直销模式，直接面向生产制造类客户，省去传统分销中间环节，能够更高效地为客户提供产品与技术服务。

公司销售部门负责市场信息搜集、更新及新客户开发；品质部门协同配合，负责客户对接、售后问题处理，及时收集客户需求与产品使用反馈，优化执行标准、提升服务效率，快速响应并解决问题，保障产品质量与售后服务水平。公司依据生产订单组织生产完成后，通过自有物流或第三方物流完成产品配送。



### 3、采购模式

公司已建立全面的采购数据库，对各类采购实施精细化管理。公司注重与供应商建立长期稳定的合作关系，通过科学的管理方法和高效的沟通机制，秉持互信互利原则，致力于实现双方利益的持久性和良性发展。同时，公司构建了供应商评估体系、淘汰机制，以及供应商流失或变更的监控管理制度。这确保了公司能够及时应对合作过程中的各类风险和突发状况，制定充分的应对措施。

在采购模式上，公司以集中采购为核心，结合邀请招标、竞争性谈判等多种形式，确保采购过程的灵活性与效率。这一模式不仅优化了供应链框架，还有效管理了采购速度与风险，为公司运营提供坚实保障。

#### 3.1 集中采购

集中采购是公司最主要的采购模式。原材料的采购是公司采购部负责生产物料的统一采购，主要原材料有溶剂、添加剂、DMC、硅油、氟化锂、六氟磷酸锂、填料、助剂等化工材料。贸易型采购是公司在掌握和汇集多个客户的需求，实施大批量采购，充分发挥采购规模优势、提高采购效率、降低公司采购成本。公司采购部门实时监控原材料库存数量，结合未来排产计划制定采购计划。公司安排专人负责关注原材料价格，准确把握市场趋势，根据生产计划安排采购计划，同时进行战略库存储备。

#### 3.2 邀请招标

公司经筛选、评定、审核供应商（含资信、业绩、实力等）之后，以投标邀请书的方式邀请多个特定的供应商投标的采购形式。

#### 3.3 竞争性谈判

公司结合采购需求，从符合相应资格条件的供应商名单中，邀请多家供应商就采购事宜进行谈判的采购形式。

### 4、研发模式

公司专注于化工材料-胶粘剂与锂电池材料的研发创新，坚持自主研发为核心，紧密贴合市场需求，持续跟踪行业前沿动态与产品技术发展趋势。公司始终将研发能力视为核心竞争力的关键支撑，高度重视技术创新与人才建设，组建了一支在高分子材料、电化学及材料化学等领域具备深厚专业功底与丰富产业化实践经验的研发团队，并搭建完善了研发体系。研发团队围绕材料性能、产品功能及生产工艺开展系统性测试与对比分析，同时与客户技术团队深度协同，针对产品特性、生产工艺、产能规划、品质管控及配套设备等维度进行全方位沟通，为客户制定贴合实际需求的一体化解决方案。此外，团队结合行业发展格局、技术迭代方向及未来市场趋势，对现有产品的性能特点与优劣进行全面研判，持续推动产品迭代升级与新技术、新产品的研发落地。围绕产业技术演进方向，公司布局多项研发项目，覆盖消费电子、动力电池、储能电池等重点领域。通过精准满足多元化应用需求，公司致力构建集解决方案、研发生产、应用保障及运营服务于一体的完整产业链。

### 三、核心竞争力分析

#### 1、经营模式优势

公司着眼于电子信息制造业，立足高端制造，一方面借助公司在研发、制造、品牌、客户等方面的积累，稳步向电子设备、新材料等行业横向扩张，并持续丰富公司产品结构，构建以化工材料-胶粘剂、锂离子电池材料为主的核心产品体系，并提供系统的产品供应解决方案，保持公司产品和技术领先优势与多样性，致力于成为领先的新材料及产品解决方案提供商。

公司始终以严格的产品标准和服务质量为基石，创建并实施“自营+代理”双轨并行的市场拓展经营模式。公司自主产品均实施自营销售模式，同时通过整合丰富的供应链资源，甄选行业内头部品牌进行代理销售。公司通过丰富的产品储备和专业的服务经验，充分发挥技术研发与供应链协同优势，为制造企业提供高性价比的产品解决方案，助力客户优化生产流程、提升运营效率，实现降本增效目标。

基于对市场发展趋势的前瞻洞察与技术积淀，公司积极研发及生产满足客户迭代需求的化工材料产品，如 RTV 硅橡胶、环氧胶、聚氨酯胶等高性能胶粘剂，以及电解液、六氟磷酸锂等电池关键材料。

#### 2、技术研发优势

公司高度重视科技创新，专注于电子胶粘剂及锂离子电池材料领域的研发与生产，通过自主创新的研发体系，紧密跟踪市场需求和技术发展动态，持续推动产品性能提升和品类创新。公司已对多项 SLD 品牌申请了商标保护；子公司新亚新材料和新亚中宁新材料均获得“高新技术企业”认证，子公司新亚新材料同时荣获“深圳市专精特新中小企业”认证。

研发能力是公司重要的核心能力之一，公司始终着力于研发队伍的持续建设和打造，组建了一支由高分子材料专家领衔的研发团队，并成立了专业的电解液研究院。研发团队兼具深厚的学术背景与丰富的产业化经验，为产品研发、解决方案定制以及产业化应用提供强有力的技术支撑。同时，公司密切关注国内外行业前沿技术动态，结合下游客户实际需求，持续跟踪技术发展方向，制定新技术、新产品研发计划，不断提升技术实力与创新能力。

#### 3、客户与品牌优势

公司始终秉承“创新、务实、精细、卓越”的企业精神，以市场为导向、以客户为中心、以创新为动力，重点推进品牌建设与客户关系管理。随着消费电子、新能源汽车、半导体、AI 服务器等新兴领域的快速崛起，公司紧抓行业发展机遇，深化与行业优质客户的合作，与多家重点客户保持紧密合作关系，在核心应用领域持续深耕。

在合作模式上，公司建立了年度战略订单、联合技术开发、专场专线供应等多层次深度合作机制。通过与核心客户的技术协同与供应链联动，公司不断巩固现有战略合作伙伴关系，并持续拓展优质客户资源。

#### 4、供应链整合优势

作为产业链的关键枢纽，公司致力于打造无缝衔接的供应链体系。以流程标准化、合作协同化、服务定制化、运营专业化为核心，公司从精准交付、卓越质量、技术创新到成本管控，构建了全方位的服务能力。公司成立至今，凭借高效的资源整合能力与科学的供应体系，公司与众多知名品牌建立了长期稳定的合作关系，为多家企业提供专业解决方案。目前，公司已在化工材料、智能工具、生产设备及配件等领域形成独特的服务优势，持续为领先制造商提供科学、专业的供应链服务。

#### 5、营销优势

经过多年战略布局，公司已在东南沿海主要经济圈构建完善的营销网络体系。公司采用“总部调配+网点中转储存+供应商适当备货”的三级运营模式，通过就近服务原则快速响应客户需求，有效提升服务效率。公司专注于服务生产型客户和终端制造企业，重点覆盖消费电子、新能源、Mini LED 及智能家电等战略新兴行业，通过高效协同为客户提供可靠的供应链及售后支持。目前，公司营销布局已成功覆盖国内外多个国家和地区，充分发挥了公司的渠道和信息优势，为持续开拓新市场奠定了坚实基础。

## 6、人才优势

人才是公司的第一资源，也是公司重要的核心竞争力。公司注重人才培养和管理，建立了一支从技术研发、生产管理到市场销售各方面配置完备、各具优势、协同互补、架构稳定的团队。核心人员具备专业的技术和管理能力，形成了成熟和稳定的业务模式。同时，公司重视科研团队建设，通过课题协作与联合技术开发，提升产品性能与市场竞争力，充分释放团队专业潜能，为公司高质量发展提供坚实的人才支撑。

## 四、主营业务分析

### 1、概述

报告期内，公司主要从事锂离子电池材料制造、化工材料-胶粘剂制造业务和电子信息产品销售服务业务，三大核心业务板块稳步推进。其中，化工材料-胶粘剂板块，公司主要从事以 RTV 硅橡胶、丙烯酸酯胶、环氧胶及聚氨酯胶为代表的多类别胶粘剂产品的生产与销售，产品体系覆盖多个工业应用场景。锂离子电池材料板块，公司重点聚焦电解液及六氟磷酸锂的研发与制造，面向新能源产业链提供关键基础材料支撑。电子信息产品销售服务板块，公司依托具备系统集成能力的供应链架构，面向客户多样化的生产性需求，提供涵盖电子设备及仪器仪表在内的一站式产品服务方案。

公司坚持创新驱动导向，持续提升研发强度，推进技术路径迭代与产品结构优化。通过强化产业链资源的整合机制，优化资源配置结构，提升系统运营效率，推动三大业务板块之间的功能互补与协同发展。同时，公司积极拓展市场边界，不断巩固现有战略合作伙伴关系，并持续扩充优质客户资源，为高质量发展动能的持续积累奠定基础。

#### （一）锂离子电池材料制造

报告期内，子公司新亚中新材料主要生产并销售六氟磷酸锂及电解液。公司产品主要应用于动力电池、储能电池、3C 消费电池等领域，并与多家企业建立了长期稳定的合作关系。

主要产品及用途：

（1）六氟磷酸锂为最常用的电解液锂盐，具备离子电导率较高，溶解能力、热稳定性、电池循环性能、环境友好性优异等优势，主要应用于电解液的制造。

（2）锂离子电池材料包括磷酸铁锂储能电解液、磷酸铁锂快充型动力电解液、三元高压动力电解液、三元高镍动力电解液、高镍硅碳负极电解液、4.5V 钴酸锂数码电解液、高功率电解液、无人机、钠离子电池电解液及其他各类型数码电解液，下游用途主要覆盖动力类锂离子电池、消费类锂离子电池、储能类锂离子电池三大领域。

#### （二）化工材料-胶粘剂制造业务

报告期内，子公司新亚新材料、库泰克分别生产并销售 RTV 硅橡胶、液态光学胶、底部填充胶、UV 固化胶、环氧胶、三防披覆胶、高导热硅脂、PUR 热熔胶、UV 三防胶、热熔压敏胶、导热结构胶、环氧低温固化胶等产品。

公司产品应用场景涵盖动力电池、储能电池、3C 消费电池、面板制造、面板模组、汽车电子、3C 产品、智能家居、电源管理系统 BMS、LED 显示等领域，并与多家客户建立了合作关系。

主要产品及用途：

（1）RTV 硅橡胶

应用于元器件地粘着、固定、密封、灌封、绝缘、防潮及隔绝环境污染等，适用于生产制造与智造、智能设备、物联网、光伏储能、交通与电子、移动通信、Mini LED 等领域的胶水。

（2）UV 胶

应用于面板模组、LCD、OLED 显示面板的紫外线固化产品，适用于大、中、小各类型面板的胶水。

（3）PUR 热熔胶

应用于摄像模组 COB 封装、IC 封装、汽车电子（含汽车雷达、车载摄像等）、家电面板（含冰箱、灶面、消毒柜等）等适用于木材、纺织、塑料、金属、玻璃等之间粘接的产品，以及包含遮光作用的胶水。

（4）丙烯酸类胶水体

应用于黏结金属、塑胶、光学玻璃贴合（触摸屏等）、TP+LCM 全贴合、ITO 保护、缓冲、密封、固定、三防涂敷等适用于笔记本电脑外壳、PAD 外壳以及电视机玻璃背板粘结、台式/一体机电脑键盘、智能音箱/TWS 耳机结构粘接、LCM 模组 ITO 保护 USB 焊点保护、BGA 四角绑定、摄像头镜头 LENS 黏结等防潮、防静电、防腐蚀的胶水。

(5) 新能源 IGBT 模块防护凝胶

应用于新能源汽车核心器件的半导体 IGBT 模块封装，实现高纯度、低应力及高可靠性有机硅灌封材料等有机硅凝胶系列产品。

(6) 储能及新能源类胶水体系

应用于新能源领域，主要覆盖动力电池、软包电池、混动电池、电源管理系统等产品体系，提供与解决方案配套的粘接、密封、导热以及防护等热熔胶、导热结构胶或喷涂 UV 三防胶产品，适用于各类型恶劣环境。

(三) 电子信息产品销售服务业务

公司电子信息产品销售服务业务紧密聚焦于电子信息制造业客户的生产需求，致力于全面提供产品制造过程中所需的各类电子信息产品供应，包括电子设备、电子胶、电子工具、仪器仪表、静电净化设备、电子元器件等，同时可配套完整的制造流程方案、先进工艺及专业技术支持，助力客户显著提升生产制造效率，增强市场竞争力。

公司围绕客户电子信息制造工艺方案的设计，精准对接客户痛点，依靠公司系统的技术支持、优秀的管理团队和营销团队，凭借积累的供应商库、快速开拓新供应商的能力以及自营的仓储体系，为客户提供系统的产品供应解决方案。通过全方位服务模式，切实提高客户的生产组织效能，深度培育客户忠诚度，夯实与下游客户的长期稳定合作关系，实现互利共赢的长远发展。

报告期间，公司电子信息产品销售服务业务全力聚焦于与客户的深度绑定合作，针对重点客户创新实施派驻员工驻点服务策略，强化客户现场服务质效，精准挖掘客户潜在增量需求，为业务持续增长注入新动力。同时，凭借在消费电子领域的深耕细作与深厚积淀，公司成功将业务触角延伸至光伏、新能源等新兴战略领域，与行业内知名企业达成合作，逐步导入相关产品，为公司未来的多元化业务拓展与新增长点培育奠定了坚实基础，打开了更为广阔的发展空间。

2、收入与成本

(1) 营业收入构成

单位：元

	2025 年		2024 年		同比增减
	金额	占营业收入比重	金额	占营业收入比重	
营业收入合计	1,930,385,615.48	100%	2,195,879,666.68	100%	-12.09%
分行业					
电子信息产品销售服务	1,344,745,234.07	69.66%	1,498,205,783.42	68.23%	-10.24%
化工材料制造	537,648,493.39	27.85%	640,902,053.48	29.19%	-16.11%
大宗商品贸易	44,481,745.37	2.30%	53,240,703.47	2.42%	-16.45%
物业租赁	3,510,142.65	0.18%	3,531,126.31	0.16%	-0.59%
分产品					
电解液及六氟磷酸锂	251,185,201.91	13.01%	378,752,861.01	17.25%	-33.68%
电子设备	444,751,143.30	23.04%	633,073,140.89	28.83%	-29.75%
仪器仪表	306,756,260.00	15.89%	321,738,276.47	14.65%	-4.66%
化工材料-胶粘剂	286,463,291.48	14.84%	262,149,192.47	11.94%	9.27%
电子元器件	337,679,323.37	17.49%	247,572,802.88	11.27%	36.40%
化工辅料贸易	95,224,140.84	4.93%	117,788,315.38	5.36%	-19.16%
辅料及其他	109,317,648.71	5.66%	114,535,722.85	5.22%	-4.56%
电子工具	36,434,889.60	1.89%	49,513,329.47	2.25%	-26.41%

大宗商品贸易	44,481,745.37	2.30%	53,240,703.47	2.42%	-16.45%
静电净化	14,581,828.25	0.76%	13,984,195.48	0.64%	4.27%
物业租赁	3,510,142.65	0.18%	3,531,126.31	0.16%	-0.59%
分地区					
华东地区	384,938,869.87	19.94%	457,537,593.13	20.84%	-15.87%
华南地区	938,753,370.87	48.63%	1,145,145,986.91	52.15%	-18.02%
华北地区	25,171,564.12	1.30%	45,022,599.93	2.05%	-44.09%
华中地区	135,565,137.52	7.02%	202,659,194.88	9.23%	-33.11%
东北地区	192,904.19	0.01%	727,261.71	0.03%	-73.48%
境外地区	379,161,275.71	19.64%	253,340,162.05	11.54%	49.66%
其他地区	66,602,493.20	3.45%	91,446,868.07	4.16%	-27.17%
分销售模式					
直营模式	1,930,385,615.48	100.00%	2,195,879,666.68	100.00%	-12.09%

(2) 占公司营业收入或营业利润 10%以上的行业、产品、地区、销售模式的情况

适用 不适用

公司需遵守《深圳证券交易所上市公司自律监管指引第 3 号——行业信息披露》中化工行业的披露要求

单位：元

	营业收入	营业成本	毛利率	营业收入比上年同期增减	营业成本比上年同期增减	毛利率比上年同期增减
分行业						
电子信息产品销售服务	1,344,745,234.07	1,266,282,053.47	5.83%	-10.24%	-10.07%	-0.19%
化工材料制造	537,648,493.39	395,407,904.84	26.46%	-16.11%	-26.09%	9.93%
大宗商品贸易	44,481,745.37		100.00%	-16.45%		0.00%
分产品						
电解液及六氟磷酸锂	251,185,201.91	243,013,745.37	3.25%	-33.68%	-39.17%	8.72%
电子设备	444,751,143.30	421,807,920.78	5.16%	-29.75%	-30.28%	0.73%
仪器仪表	306,756,260.00	275,278,194.16	10.26%	-4.66%	-6.00%	1.28%
化工材料-胶粘剂	286,463,291.48	152,394,159.47	46.80%	9.27%	12.48%	-1.52%
电子元器件	337,679,323.37	326,394,316.76	3.34%	36.40%	39.19%	-1.94%
大宗商品贸易	44,481,745.37		100.00%	-16.45%		0.00%
分地区						
华东地区	384,938,869.87	266,765,744.33	30.70%	-15.87%	-27.31%	10.91%
华南地区	938,753,370.87	829,740,597.37	11.61%	-18.02%	-20.24%	2.45%
境外地区	379,161,275.71	349,106,687.45	7.93%	49.66%	60.84%	-6.39%
分销售模式						

公司主营业务数据统计口径在报告期发生调整的情况下，公司最近 1 年按报告期末口径调整后的主营业务数据

境外业务产生的营业收入或净利润占公司最近一个会计年度经审计营业收入或净利润 10%以上

是 否

(3) 公司实物销售收入是否大于劳务收入

是 否

行业分类	项目	单位	2025 年	2024 年	同比增减
化工材料-胶粘剂	销售量	吨	12,164.69	11,074.15	9.85%
	生产量	吨	12,290.21	11,056.63	11.16%
	库存量	吨	296.35	170.83	73.48%
电子工具	销售量	台	4,094	8,442.00	-51.50%
	生产量	台	2,293	7,303.00	-68.60%
	库存量	台	1,821	3,622.00	-49.72%
电解液	销售量	吨	10,746.35	17,219.20	-37.59%
	生产量	吨	10,664.69	17,272.35	-38.26%
	库存量	吨	192.09	273.76	-29.83%
六氟磷酸锂	销售量	吨	363.48	771.77	-52.90%
	生产量	吨	1,119.60	1,852.39	-39.56%
	库存量	吨	109.81	74.55	47.30%

相关数据同比发生变动 30%以上的原因说明

适用 不适用

报告期内，电解液和六氟磷酸锂产销量下降主要是由于 2025 年上半年市场行情低迷，公司战略调减了部分产能及订单。

(4) 公司已签订的重大销售合同、重大采购合同截至本报告期的履行情况

适用 不适用

(5) 营业成本构成

产品分类

单位：元

产品分类	项目	2025 年		2024 年		同比增减
		金额	占营业成本比重	金额	占营业成本比重	
电解液及六氟磷酸锂	原材料	194,236,584.47	11.67%	321,915,191.88	16.55%	-39.66%
电解液及六氟磷酸锂	人工工资	10,462,547.25	0.63%	12,491,629.48	0.64%	-16.24%
电解液及六氟磷酸锂	折旧	27,961,145.42	1.68%	25,130,768.24	1.29%	11.26%
电解液及六氟磷酸锂	能源动力	10,353,468.24	0.62%	13,026,743.84	0.67%	-20.52%
化工材料-胶粘剂	原材料	139,270,397.93	8.37%	122,152,954.29	6.28%	14.01%
化工材料-胶	人工工资	9,364,851.07	0.56%	10,034,548.4	0.52%	-6.67%

粘剂				8		
化工材料-胶粘剂	折旧	1,495,810.12	0.09%	1,460,209.22	0.08%	2.44%
化工材料-胶粘剂	能源动力	2,263,100.34	0.14%	1,837,383.84	0.09%	23.17%

**(6) 报告期内合并范围是否发生变动**

是 否

2025 年 1 月，惠州新力达向易联科技(深圳)有限公司转让其持有的惠州新越达电子科技有限公司 100%股权，本次股权转让完成后，惠州新力达不再持有惠州新越达电子科技有限公司股权，即新越达不纳入合并范围；2025 年 3 月，公司投资新设子公司上海芯亚北璨半导体有限公司，持股比例 100%，并于本报告期纳入合并范围；2025 年 12 月，公司设立衢州亚美巨潮新材料合伙企业（有限合伙），并入合并范围。

**(7) 公司报告期内业务、产品或服务发生重大变化或调整有关情况**

适用 不适用

**(8) 主要销售客户和主要供应商情况**

公司主要销售客户情况

前五名客户合计销售金额（元）	1,002,868,311.06
前五名客户合计销售金额占年度销售总额比例	51.95%
前五名客户销售额中关联方销售额占年度销售总额比例	0.00%

公司前 5 大客户资料

序号	客户名称	销售额（元）	占年度销售总额比例
1	客户一	685,476,341.94	35.51%
2	客户二	123,701,996.80	6.41%
3	客户三	76,430,199.25	3.96%
4	客户四	63,336,619.81	3.28%
5	客户五	53,923,153.26	2.79%
合计	--	1,002,868,311.06	51.95%

主要客户其他情况说明

适用 不适用

公司主要供应商情况

前五名供应商合计采购金额（元）	809,748,879.06
前五名供应商合计采购金额占年度采购总额比例	17.00%
前五名供应商采购额中关联方采购额占年度采购总额比例	0.00%

公司前 5 名供应商资料

序号	供应商名称	采购额（元）	占年度采购总额比例
1	供应商一	182,335,188.26	3.83%
2	供应商二	171,512,418.29	3.60%
3	供应商三	165,601,641.96	3.48%
4	供应商四	154,823,491.83	3.25%

5	供应商五	135,476,138.72	2.84%
合计	--	809,748,879.06	17.00%

主要供应商其他情况说明

适用 不适用

报告期内公司贸易业务收入占营业收入比例超过 10%

适用 不适用

贸易业务中公司前 5 大客户资料

序号	客户名称	销售额（元）
1	客户一	685,472,802.12
2	客户二	122,818,870.11
3	客户三	76,430,199.25
4	客户四	63,336,619.81
5	客户五	48,087,710.61
合计	--	996,146,201.90

贸易业务中公司前 5 大供应商资料

序号	供应商名称	采购额（元）
1	供应商一	182,335,188.26
2	供应商二	171,512,418.29
3	供应商三	165,601,641.96
4	供应商四	154,823,491.83
5	供应商五	135,476,138.72
合计	--	809,748,879.06

### 3、费用

单位：元

	2025 年	2024 年	同比增减	重大变动说明
销售费用	61,096,091.79	71,528,182.70	-14.58%	
管理费用	143,872,701.47	137,901,411.39	4.33%	
财务费用	58,112,375.98	47,203,183.14	23.11%	主要是报告期融资金额及资金成本增加所致
研发费用	22,312,708.54	31,327,054.23	-28.77%	主要系本年研发投入较上年同期减少

### 4、研发投入

适用 不适用

主要研发项目名称	项目目的	项目进展	拟达到的目标	预计对公司未来发展的影响
红外滤光片粘接胶的研发	针对镜头区域红外滤光片的粘接研制，主要作用为固定粘接摄像头上的红外滤光片，兼具绝缘、防潮、保护作用	小批量交付阶段，产品推广	本发明的胶粘剂工艺简单，生产效率高，同时固化后具有优异的粘接作用，收缩率低，绝缘效果好，满足各种环境可靠性测	我司自主开发，采用先进材料，安全环保，有利于可持续发展，可实现进口材料替代

			试，具有耐冷热冲击，且易重工等优势	
调光玻璃密封胶的研发	一种为单组份光热双固化型环氧胶。固化后在多种不同类型的材料之间形成极佳的粘接力，并且在极端低温环境下仍能提供优异的粘接力	小批量验证	本项目制备的调光玻璃密封胶稳定性好，操作时间长；固化后粘结性能好，耐高温高湿，耐冷热冲击	我司自主开发，有利于公司未来业绩提升及可持续发展
驱动芯片 IC 封装底填胶的研发	本项目旨在开发一款专用于 COF 工艺的高性能液态环氧底填胶。目前，该产品已在实验室及客户产线通过 ms 级耐湿热、高低温冲击及动态弯折等严苛可靠性验证，性能达到进口对标产品	小批量验证	本项目基于环氧树脂体系，通过调控无机填料填充率及树脂基体粘度，实现施胶工艺性与可靠性的最佳平衡	有助于降低国内显示面板及驱动芯片封测厂对进口材料的依赖度，有利于公司业绩提升及可持续发展
车载 AA 制程胶的研发	AA 制程胶是单组份，UV+热固双重固化型环氧树脂胶粘剂。能在紫外光下、极短的时间内预固化起到定位效果，阴影区域可后续加热二次固化，在多种不同类型的材料之间形成极佳的粘接力，固化物具有高模量，低收缩，耐温湿等特点	小批量验证	可广泛用于金属、塑料、玻璃等材料之间的粘接	主要针对摄像头模组等电子元件粘接的要求，本项目研发的 AA 制程胶粘剂，安全环保无污染，成本低，在各种电子产品上的基材起粘接密封作用，固化后性能好，尤其是耐热耐候性，有利于公司业绩提升及可持续发展
电子纸显示透明密封胶	电子纸是一种超薄、超轻的显示屏，多是采用电泳显示技术作为显示面板，其显示效果接近自然纸张效果，免于阅读疲劳。而目前市场上较大规模使用的电子纸封边胶存在可施工时间偏短或可施工时间能达到要求，但初始粘度较高，粘接强度不足等缺点。我司立项研发新款常温操作时间长，颜色透明，高粘接，高阻隔，低温固化电子纸密封胶	小批量交付阶段，产品推广	通过调整促进剂的用量，控制胶水的操作时间以及固化后初粘力	我司自主开发，有利于公司未来业绩提升及可持续发展
车载娱乐集成面板用 PUR 热熔胶的研发	主要用于中控显示面板、抬头显示面板等场景，需满足车规级产品应用要求	小批量交付阶段，产品推广	初粘高，可快速定位达到初期的固定强度，再经过适当的后期环境湿固化可达到优异的粘接强度，固化产物具有耐高温，低温，高低温冲击及湿热老化等特点，能满足在车载娱乐集成	我司自主开发，有利于公司未来业绩提升及可持续发展

			面板的使用要求	
柔性屏 MCL 区域保护胶的研发	针对 MCL 区域的补强而研制的，其主要作用是保护 MCL 区域耐弯折，兼具起到绝缘、防潮、保护作用	小批量验证	技术指标：本发明的胶粘剂除了工艺简单，生产效率高，同时固化后，具有优异的防护作用，模量可达 400-800N/mm <sup>2</sup> ，绝缘，隔水效果好，透湿度达到小于 30g/m <sup>2</sup> .day，满足各种环境可靠性测试，耐冷热冲击，耐高低温 1000H 以上，且易重工等优势	我司自主开发材料，安全环保，有利于可持续发展，可取代相关进口材料
高耐热型热固胶的研发	热固胶，是一种单组份热固化型环氧树脂胶粘剂。一般的热固胶由于玻璃化转变温度不是特别高，不能长期在高温环境下保持初始性能不变化。因此，我司立项研发玻璃化转变温度为 160℃ 耐高温热固胶	小批量验证	技术指标：本项目制备的高耐热性热固胶稳定性好，操作时间长；固化后粘结性能好，SUS/SUS 可达 18MPa 以上，耐高温高湿，耐冷热冲击	该胶粘剂具备良好的耐温、耐湿、耐腐蚀性能，同时具有较高的粘接强度和较快的固化速度，适用于手机平板、汽车电子以及超微、超薄芯片的封装等领域
双组分丙烯酸结构胶的研发	在新能源汽车动力电池和储能电池中常使用胶粘剂，尤其是电池 PACK 零部件之间加强筋的粘接，提供粘接与防护效果，帮助电池应对更复杂的使用环境。因此，我司立项研发一款双组分丙烯酸结构胶	小批量验证	技术指标：本项目研发的双组分丙烯酸结构胶剪切强度可达 15MPa 以上，耐候 1000h 衰减率小于 30%，且工艺制备方法简单，反应步骤少，方法简单，生产效率高	我司自主开发，有利于公司未来业绩提升及可持续发展
UV+热固 AA 制程胶的研发	Active Alignment，简称 AA 制程，主要指一项确定零配件装配过程中相对位置的技术。AA 制程胶是单组份，UV+热固双重固化型环氧树脂胶粘剂。能在紫外光下、极短的时间内预固化起到定位效果，阴影区域可后续加热二次固化，在多种不同类型的材料之间形成极佳的粘接力，固化物具有高模量，低收缩，耐温湿等特点	小批量验证	技术指标：本项目制备的 AA 胶 UV 固化后即可提供 2MPa 以上的强度，80℃/60min 固化后可达 10MPa 以上，可广泛用于金属、塑料、玻璃等材料之间的粘接	主要针对摄像头模组等电子元件粘接的要求，有利于公司的可持续发展
高温快固胶的研发	电子元件，结构性零件粘接使用胶粘剂，尤其是金属，玻璃，磁铁等材质粘接之间的粘接，提供粘接与防护效果，帮助应对更复杂的使用环境。	小批量验证	技术指标：本项目研发的结构胶剪切强度可达 15MPa 以上，高温时粘接强度损失率低，可靠性好	开发出高温快固结构胶，提高了客户的生产效率，避免能源损耗，且具有操作方便，满足产线大批量生产，固化物耐温湿，可靠性好等优点

	因此，我司立项研发一款高温快固结构胶			
钠离子电池电解液及关键材料体系开发与产业化应用	开发全新产品	已实现钠离子电池在储能领域的批量交付	新产品、新工艺等推广与示范活动	钠离子电池电解液开发技术储备，可进一步完善公司产品线，提高公司的整体研发技术水平，满足不同应用场景需求。提升全产品线竞争力，实现研发投入效益最大化
高能量密度铁锂体系 4-6C 快充电解液设计与应用	增加产品功能或提高性能	已在动力电池企业量产，持续进行产品迭代和市场推广	电解液新产品推广与应用	快充电池是目前市场主流动力电池的应用方向，通过电解液提升动力性能，满足电池在快充体系下的长循环、高低温性能兼顾的问题。解决当前新能源汽车行业最核心的补能焦虑
新型不饱和添加剂对高压正极材料电池体系的性能研究	开发全新产品，提高现有产品的性能	已导入部分不饱和添加剂新材料，并持续研究和推广	发明专利、新产品	通过不饱和和正极添加剂解决高镍体系在高温循环、储存过程中的阻抗增长，抑制电解液的副反应，满足高比能电池体系的需求，构筑技术门槛，抢占市场先机
电解液和添加剂对铁锂补锂电池体系性能的影响	开发全新产品	已导入部分补锂添加剂新材料，并持续研究和推广	新产品、发明专利	通过电解液适配补锂电池体系的设计要求，抑制电池产气、提升电池的能量密度和长循环性能
314-340Ah 磷酸铁锂铝壳储能电池电解液的开发与应用	增加产品功能或提高性能	已在储能电池企业批量供货，持续进行产品迭代和市场推广	对已有产品、工艺等进行一般性改进	适配电解液在大容量铁锂储能产品中的应用，降低系统成本，提升公司电解液产品在储能体系中的占比
磷酸锰铁锂电池电解液体系开发与产业化应用	开发全新产品	已在 3C 数码、储能电池领域小批量交付，在动力电池领域中试验证中	新产品推广与示范活动	为 LMFP 电池体系及其关键电解液材料的研发与产业化提供自主可控、技术先进的一体化解决方案，并形成具有自主知识产权的成套工艺技术。提高公司在下一代高安全、高性价比体系电池产品中的核心竞争力
单组份加成型有机硅导热界面材料的研发	研发无溶剂的加成型有机硅粘接材料	试产	产品导热系数高，绝缘性好和粘接性好，适合点胶和印刷制程，大功率 LED 照明、IGBT 模块、GaN/SiC 芯片以及无机械紧固设计散热模組的固定散热	丰富公司导热界面材料种类，可为消费电子、汽车电子、5G、新能源、光伏等领域提供导热硅脂、导热凝胶、相变导热材料、导热胶综合性的导热散热解决方案

AI 模块电源高导热填充散热材料	研发单组份低应力高导热填充散热材料	中试	产品具有低热阻、高导热系数、低装配应力，耐高低温性能优异，不垂流	推动公司的高导热材料在 AI 设备、数据中心等高功率场景的应用拓展
双组分高导热凝胶的研发	研发高导热、低析油双组分高导热凝胶	中试	产品导热系数高，低析油，低硬度低应力，耐高低温，不垂流，并具有良好电气绝缘性	提升公司在高导热界面材料的竞争力
低介电 UV 批覆胶	解决高频电子设备中传统 UV 胶介电常数高、信号传输损耗大的问题，提升信号传输效率与稳定性	中试	产品具有低介电常数、快速 UV 固化性能，同时保持优异的物理化学稳定性、耐候性及附着力	填补公司在高频通信材料领域的空白，助力 5G、毫米波雷达等高端电子应用，增强市场竞争力
SiC 基 IGBT 功率模块耐高温封装凝胶	开发适用于 SiC 基 IGBT 功率模块在高温、高压环境下长期稳定运行的封装材料，解决现有材料耐高温不足的缺陷	中试	产品耐高温黄变，低析油，低应力，对基材有良好的粘附性	突破新能源汽车、光伏逆变器等高温应用场景的技术瓶颈，推动公司产品在第三代半导体封装领域的深度布局，形成新的利润增长点
车载摄像模组用双组分快速固化环氧胶	解决双组分快速固化环氧胶对 LCP 等塑料粘接力差的问题	试验	产品韧性好、高粘接力、具有良好的机械性能和电绝缘性能	提升产品竞争力，进一步拓宽公司环氧胶系列的应用场景
新能源汽车充电枪用聚氨酯导热灌封胶	解决有机硅强度不足和环氧树脂应力过高问题	小批量供货	产品粘度低、流动性好、不渗漏，导热系数适中，有效兼顾散热需求与用户体验	推动公司聚氨酯材料在新能源汽车高压快充领域的规模化应用，抢占充电桩配套材料市场先机
高导热低挥发阻燃硅酮胶	开发高导热低挥发阻燃硅酮胶，解决高功率、高气密性电子产品散热及外壳开裂的问题	小批量供货	产品导热系数高，散热效果好，低挥发，与塑胶外壳兼容性良好	提升公司在高功率电子散热材料领域的竞争力，拓展 5G 通信、数据中心等高端市场的应用
LED 固化 UV 湿气双固化三防胶	开发采用 LED 光源、无汞污染的 UV/湿气双固化三防胶，解决氧阻聚、阴影区难固化等问题，提升电子产品恶劣环境下的可靠性	小批量供货	产品无汞污染，LED 快速固化，湿气二次固化彻底，无阴影区，附着力强，耐盐雾耐老化	推动公司环保型三防胶在电子制造领域的应用，符合绿色制造趋势，提升市场份额
低密度低粘度高导热灌封胶	开发低密度、低粘度、高导热灌封胶，解决传统高导热灌封胶密度大、粘度高、流动性差的问题，满足轻量化及精密灌封需求	小批量供货	产品密度低，粘度低，导热系数高，流动性好，固化后柔韧性适中	完善公司导热灌封胶产品线，满足消费电子、汽车电子等应用的轻量化需求，增强产品的竞争力
双组份低油离高导热凝胶	开发双组份低油离高导热凝胶，解决传统导热凝胶在使用过程中析油污染产品、设备及导热性能衰减的问题	小批量供货	产品低油离，高导热，低热阻，良好的压缩性和回弹性，长期可靠性	应用于中高端导热界面材料市场，提升产品竞争力
IGBT 功率模块耐高温有机硅凝胶	开发适用于 IGBT 功率模块的耐高温有机硅凝胶，解决传统有机	中试	产品耐温等级高，低应力，低析油，与基材粘附性好，电绝缘	丰富公司功率模块封装材料产品线，覆盖更多 IGBT 封装需求，

	硅凝胶在高温下老化、硬化、开裂等问题，提高模块长期可靠性		性能优异	提升在电力电子领域的市场地位
聚氨酯高导热粘接结构胶	开发聚氨酯体系的高导热粘接结构胶，解决传统结构胶导热差、高导热环氧胶脆性大的问题，兼顾粘接强度和导热性	小批量供货	产品导热系数高，粘接强度高，韧性好，耐冲击，对多种基材粘接力强	拓展聚氨酯导热胶在高功率电子设备的结构粘接领域的应用

公司研发人员情况

	2025 年	2024 年	变动比例
研发人员数量（人）	79	94	-15.96%
研发人员数量占比	11.77%	12.91%	-1.14%
研发人员学历结构			
本科	42	37	13.51%
硕士	11	6	83.33%
研发人员年龄构成			
30 岁以下	28	32	-12.50%
30~40 岁	32	32	0.00%

公司研发投入情况

	2025 年	2024 年	变动比例
研发投入金额（元）	22,312,708.54	31,327,054.23	-28.77%
研发投入占营业收入比例	1.16%	1.43%	-0.27%
研发投入资本化的金额（元）	0.00	0.00	0.00%
资本化研发投入占研发投入的比例	0.00%	0.00%	0.00%

公司研发人员构成发生重大变化的原因及影响

适用 不适用

研发投入总额占营业收入的比重较上年发生显著变化的原因

适用 不适用

研发投入资本化率大幅变动的原因及其合理性说明

适用 不适用

5、现金流

单位：元

项目	2025 年	2024 年	同比增减
经营活动现金流入小计	4,703,342,267.26	3,924,173,409.81	19.86%
经营活动现金流出小计	4,762,534,283.05	4,046,872,239.52	17.68%
经营活动产生的现金流量净额	-59,192,015.79	-122,698,829.71	51.76%
投资活动现金流入小计	29,814,037.77	8,535,254.96	249.30%
投资活动现金流出小计	25,244,232.01	113,758,495.58	-77.81%

投资活动产生的现金流量净额	4,569,805.76	-105,223,240.62	104.34%
筹资活动现金流入小计	633,750,354.46	642,184,079.45	-1.31%
筹资活动现金流出小计	603,979,592.69	527,441,713.96	14.51%
筹资活动产生的现金流量净额	29,770,761.77	114,742,365.49	-74.05%
现金及现金等价物净增加额	-25,104,623.43	-112,712,977.55	77.73%

相关数据同比发生重大变动的主要影响因素说明

适用 不适用

报告期经营活动产生的现金净额较上年同期增加 51.76%，主要系报告期调整业务结构，压缩部分回款较慢、毛利较低业务，另外受限资金期末余额较上年减少双重原因导致；报告期投资活动现金流入较上年增加 249.30%，主要系年初持有待售的子公司股权在本报告期完成转让，现金流入导致增加；报告期投资活动现金流出较上年下降 77.81%，主要系上年支付部分收购新亚中宁新材料股权款所致。

报告期内公司经营活动产生的现金净流量与本年度净利润存在重大差异的原因说明

适用 不适用

## 五、非主营业务分析

适用 不适用

单位：

	金额	占利润总额比例	形成原因说明	是否具有可持续性
投资收益	29,930,480.60	-63.19%	主要系报告转让孙公司股权所致	否
公允价值变动损益	-132,624.54	0.28%		否
资产减值	-1,359,956.24	2.87%		否
营业外收入	1,479,815.39	-3.12%		否
营业外支出	25,083,690.04	-52.96%	主要系罚款及未付收购新亚中宁新材料剩余股权对价款计提资金利息	否
信用减值损失	-28,715,953.50	60.63%	主要系应收账款和应收票据计提减值	否

## 六、资产及负债状况分析

### 1、资产构成重大变动情况

单位：元

	2025 年末		2025 年初		比重增减	重大变动说明
	金额	占总资产比例	金额	占总资产比例		
货币资金	117,862,898.96	3.95%	159,157,672.08	5.54%	-1.59%	
应收账款	1,027,739,337.94	34.48%	903,671,548.70	31.48%	3.00%	

合同资产					0.00%	
存货	362,764,966.91	12.17%	255,390,766.09	8.90%	3.27%	主要系本年发出商品较上期增加所致
投资性房地产	233,588,116.57	7.84%	15,556,821.49	0.54%	7.30%	主要系本年部分自有房产由自用转为对外出租
长期股权投资	12,072,886.42	0.40%	1,982,190.97	0.07%	0.33%	主要系本年对合营企业实缴注册资本
固定资产	389,160,302.09	13.05%	568,712,852.45	19.81%	-6.76%	主要系本年部分自有房产由自用转为对外出租
在建工程	2,416,740.92	0.08%	2,804,120.51	0.10%	-0.02%	
使用权资产	53,241,277.33	1.79%	52,604,570.37	1.83%	-0.04%	
短期借款	662,490,264.96	22.22%	551,064,074.68	19.20%	3.02%	
合同负债	119,208,604.92	4.00%	61,027,371.30	2.13%	1.87%	主要系本年度发生的预收款较上期增加所致
长期借款			87,100,000.00	3.03%	-3.03%	主要系年末的长期借款将于一年内到期，重分类至一年内到期的非流动负债
租赁负债	50,011,811.62	1.68%	49,308,150.15	1.72%	-0.04%	
应收票据	391,186,531.33	13.12%	505,564,541.04	17.61%	-4.49%	
应付账款	375,458,722.39	12.60%	372,295,008.82	12.97%	-0.37%	
其他应付款	344,280,762.86	11.55%	322,625,763.09	11.24%	0.31%	

境外资产占比较高

适用 不适用

## 2、以公允价值计量的资产和负债

适用 不适用

单位：元

项目	期初数	本期公允价值变动损益	计入权益的累计公允价值变动	本期计提的减值	本期购买金额	本期出售金额	其他变动	期末数
金融资产								
1. 交易性金融资产（不含衍	692,879.72	-186,544.54	239,842.98					506,335.18

生金融资产)								
5. 其他非流动金融资产					10,000,000.00			10,000,000.00
金融资产小计	692,879.72	186,544.54	239,842.98		10,000,000.00			10,506,335.18
上述合计	692,879.72	186,544.54	239,842.98		10,000,000.00			10,506,335.18
金融负债	58,720.00					58,720.00		0.00

报告期内公司主要资产计量属性是否发生重大变化

是 否

### 3、截至报告期末的资产权利受限情况

(1) 截至报告期末，资产受限情况详见“第八节、七、30”项相关内容。

(2) 2024 年 8 月，公司及子公司新亚中宁作为被告，因股权转让纠纷被甬淙投资起诉。浙江省宁波市中级人民法院依据甬淙投资的申请，保全了公司名下持有的巨潮嵘坤认缴出资额对应的 100% 股权、亚美斯通电子认缴出资额对应的 100% 股权、惠州新力达认缴出资额对应的 100% 股权及新亚中宁名下持有的新亚中宁新材料认缴出资额对应的 51% 股权。

## 七、投资状况分析

### 1、总体情况

适用 不适用

报告期投资额（元）	上年同期投资额（元）	变动幅度
20,000,000.00 <sup>注</sup>	107,497,195.00	-81.39%

注：其中 1000 万为报告期内对合营企业上海探宙贸易有限公司的实缴出资，1000 万元为报告期内公司下属全资子公司上海芯亚北臻半导体有限公司对外投资参股深圳锐视智芯科技有限公司 0.4469% 股权的投资款。

### 2、报告期内获取的重大的股权投资情况

适用 不适用

### 3、报告期内正在进行的重大的非股权投资情况

适用 不适用

### 4、金融资产投资

#### (1) 证券投资情况

适用 不适用

公司报告期不存在证券投资。

(2) 衍生品投资情况

适用 不适用

1) 报告期内以套期保值为目的的衍生品投资

适用 不适用

单位：万元

衍生品投资类型	初始投资金额	期初金额	本期公允价值变动损益	计入权益的累计公允价值变动	报告期内购入金额	报告期内售出金额	期末金额	期末投资金额占公司报告期末净资产比例
期货合约	0	117.98	5.87	0	683.4	852.24	0	0.00%
期权合约	0	0	0	0	3.85	2.47	0	0.00%
合计	0	117.98	5.87	0	687.25	854.71	0	0.00%
报告期内套期保值业务的会计政策、会计核算具体原则，以及与上一报告期相比是否发生重大变化的说明	报告期内公司套期保值业务根据财政部《企业会计准则第 22 号——金融工具确认和计量》《企业会计准则第 24 号——套期会计》《企业会计准则第 37 号——金融工具列报》相关规定执行。							
报告期实际损益情况的说明	报告期内，衍生品投资业务产生实际损益-8.93 万元。							
套期保值效果的说明	开展金融衍生品业务有利于规避原材料价格变动风险，有利于提高公司抵御原材料价格波动的能力。							
衍生品投资资金来源	自有及自筹资金							
报告期衍生品持仓的风险分析及控制措施说明（包括但不限于市场风险、流动性风险、信用风险、操作风险、法律风险等）	<p>(一) 风险分析</p> <p>公司开展商品期货套期保值业务，以规避和防范风险为目的，但同时也会存在一定风险，具体如下：</p> <p>1、市场风险 期货行情变动较大时，可能产生价格波动风险，造成期货交易损失。</p> <p>2、流动性风险 期货交易中，受市场流动性不足的限制，期货交易可能因为成交不活跃，造成难以成交而带来流动性风险。</p> <p>3、操作风险 期货交易专业性较强，复杂程度较高，可能会产生由于内控体系不完善造成操作不当或操作失败的可能，从而带来相应风险。</p> <p>4、技术风险 由于无法控制和不可预测的系统故障、网络故障、通讯故障等造成交易系统非正常运行，使交易指令出现延迟、中断或数据错误等问题，从而带来相应风险。</p> <p>5、政策风险 由于国家法律、法规、政策变化以及期货交易所交易规则的修改和紧急措施的出台等原因，从而导致期货市场发生剧烈变动或无法交易的风险。</p>							

	<p>(二) 风控措施</p> <p>为了应对开展商品期货套期保值业务带来的上述风险，公司拟采取的相应风险控制措施如下：</p> <p>1、公司制定了《套期保值业务管理制度》，对公司进行套期保值业务的操作原则、审批权限、组织机构及职责、业务流程、风险管理、定期报告制度、信息隔离措施等进行明确规定，有效规范套期保值业务行为。公司将严格按照《套期保值业务管理制度》的规定对各个环节进行控制；</p> <p>2、公司将严格按照董事会审议批准的套期保值业务交易额度，控制资金规模，不得影响公司正常经营；</p> <p>3、公司将合理调度资金用于套期保值业务，合理计划和使用保证金，严格按照公司相关规定下达操作指令，根据审批权限进行对应的操作；</p> <p>4、公司将持续加强对业务人员的培训，提升专业技能和业务水平，增强风险管理及防范意识；</p> <p>5、在业务操作过程中，严格遵守国家有关法律法规的规定，防范法律风险，定期对套期保值业务的规范性、内控机制执行的有效性等方面进行监督检查。</p>
已投资衍生品报告期内市场价格或产品公允价值变动的情况，对衍生品公允价值的分析应披露具体使用的方法及相关假设与参数的设定	已投资衍生品报告期末公允价值以外部金融机构的市场报价为测算依据。
涉诉情况（如适用）	不适用
衍生品投资审批董事会公告披露日期（如有）	2023 年 12 月 22 日

公司需遵守《深圳证券交易所上市公司自律监管指引第 3 号——行业信息披露》中化工行业的披露要求

## 2) 报告期内以投机为目的的衍生品投资

适用 不适用

公司报告期不存在以投机为目的的衍生品投资。

## 八、重大资产和股权出售

### 1、出售重大资产情况

适用 不适用

公司报告期末未出售重大资产。

### 2、出售重大股权情况

适用 不适用

交易对方	被出售股权	出售日	交易价格（万元）	本期初起至出售日该股权为上市公司贡献的净利润（万元）	出售对公司的影响	股权出售为上市公司贡献的净利润占净利润总额的比例	股权出售定价原则	是否为关联交易	与交易对方的关系	所涉及的股权是否已全部过户	是否按计划如期实施，如未按计划实施，应当说明原因及公司已采取的措施	披露日期	披露索引
易联科技（深圳）有限公司	惠州新越达电子科技有限公司的100%股权	2025年01月07日	3,150	-0.05	本次出售完成后，惠州新越达不再纳入合并范围。本次出售取得的税前收益为2992万元，所得款将用于公司日常生产经营。	55.73%	市场定价原则	否	不存在关联关系	是	是	2025年01月02日	《关于下属子公司股权转让的公告》（公告编号：2025-002）

## 九、主要控股参股公司分析

适用 不适用

主要子公司及对公司净利润影响达10%以上的参股公司情况

单位：元

公司名称	公司类型	主要业务	注册资本	总资产	净资产	营业收入	营业利润	净利润
深圳市亚美	子公司	电子工具、仪器仪表	RMB5000	778,500,	237,757,0	876,852,6	26,341,265	18,170,610

斯通电子有限公司	司	设备、电子元器件、化工产品的销售及售后服务；国内贸易；信息咨询；经营进出口业务	万元	682.72	14.56	11.49	.00	.40
深圳市新亚新材料有限公司	子公司	室温固化硅橡胶的技术开发、生产与销售；绝缘电子硅材料、环氧灌封材料、液体硅橡胶、导热硅脂的技术开发与销售；化工产品的销售	RMB3000万元	421,179,940.07	112,812,178.46	345,152,690.35	20,909,430.45	18,322,771.13
亚美斯通电子（香港）有限公司	子公司	电子工具、仪器仪表设备、电子元器件、化工产品的销售及售后服务；信息咨询；净化产品的开发及销售；净化工程的设计与安装，机器设备租赁；五金零配件的销售，国内贸易，经营进出口业务	USD300万元	112,103,370.77	70,758,816.51	312,366,561.20	5,331,632.27	4,521,641.30
浙江新亚中宁新能源有限公司	子公司	经营范围：许可项目：危险化学品生产；货物进出口；技术进出口。一般项目：新材料技术研发；技术服务、技术开发、技术咨询、技术交流、技术转让、技术推广；化工产品销售；有色金属合金销售；电子元器件与机电组件设备销售；企业管理咨询	RMB26405万元	1,355,940,815.34	228,516,825.00	17,715,999.51	22,459,370.87	42,048,330.88
衢州市云燕贸易有限公司	子公司	一般项目：专用化学产品销售（不含危险化学品）；化工产品销售（不含许可类化工产品）；针纺织品及原料销售；有色金属合金销售；针纺织品销售；电力电子元器件销售；工艺美术品及礼仪用品销售；金银制品销售；珠宝首饰零售；电子元器件批发；电子专用材料销售；电子专用设备销售；金属材料销售；非金属矿及制品销售；煤炭及制品销售；电子产品销售；机械设备销售；电工仪器仪表销售；仪器仪表销售；日用百货销售；日用品销售；	RMB10000万元	1,072,131,861.33	105,495,575.51	27,721,441.27	2,439,517.27	2,964,314.50

		技术进出口；货物进出口；新材料技术研发；技术服务、技术开发、技术咨询、技术交流、技术转让、技术推广；信息咨询服务。许可项目：危险化学品经营						
新亚中宁新材料科技（衢州）有限公司	子公司	一般项目：技术服务、技术开发、技术咨询、技术交流、技术转让、技术推广；化工产品销售（不含许可类化工产品）；专用化学产品销售（不含危险化学品）；金银制品销售；有色金属合金销售；珠宝首饰零售；金属材料销售；非金属矿及制品销售；煤炭及制品销售；电子专用设备销售；电子元器件与机电组件设备销售；机械设备销售；电子产品销售；计算机软硬件及辅助设备零售；信息技术咨询服务；企业管理咨询；货物进出口；技术进出口；以自有资金从事投资活动；自有资金投资的资产管理服务	RMB71000 万元	839,924, 187.95	496,845,7 72.96	251,185,2 01.91	- 68,148,896 .76	- 55,931,103 .57
惠州新力达电子科技有限公司	子公司	生产、研发、销售：电批、毫伏表、信号发生器、电子硅橡胶电子系列工具、仪器仪表及相关配件、液晶显示屏、车载显示模块、智能穿戴设备、安防设备、数字视频监控设备、终端测试设备、电子产品及配件；国内贸易，销售劳动防护用品，房屋租赁，机械设备租赁，仪器仪表租赁。一般项目：工业机器人安装、维修；电子测量仪器制造；电子测量仪器销售；工业机器人制造；智能机器人销售；智能机器人的研发；智能仓储装备销售；智能物料搬运装备销售；	RMB1000 万元	16,954,2 42.64	9,326,245 .82	269,631.0 3	25,202,210 .52	22,176,153 .69

		智能无人飞行器销售；人工智能硬件销售；人工智能应用软件开发；信息技术咨询服务；软件开发；技术服务、技术开发、技术咨询、技术交流、技术转让、技术推广；货物进出口。（除依法须经批准的项目外，凭营业执照依法自主开展经营活动）					
--	--	---	--	--	--	--	--

报告期内取得和处置子公司的情况

适用 不适用

公司名称	报告期内取得和处置子公司方式	对整体生产经营和业绩的影响
惠州新越达电子科技有限公司	出售	本次出售完成后，惠州新越达不再纳入合并范围。本次出售取得税前收益为 2,992 万元，所得款将用于公司日常生产经营。
上海芯亚北臻半导体有限公司	新设	无重大影响
衢州亚美巨潮新材料合伙企业（有限合伙）	新设	无重大影响

## 十、公司控制的结构化主体情况

适用 不适用

## 十一、公司未来发展的展望

### （一）公司 2026 年经营计划

2026 年，公司将坚定发展信念，聚焦核心产品业务协同发展，把握电子信息等领域新兴机遇，以第一大客户华为及其产业链为战略支点，积极布局新兴业务领域。在传统业务方面，同步强化化工材料-胶粘剂制造业务高附加值产品与服务，并积极应对上游材料市场变化以保持锂离子电池材料竞争优势。

2026 年是“十五五”开局之年，公司将始终围绕以市场为导向、以客户为中心、以创新为动力的工作思路，以智能制造为支撑夯实发展根基，以供应链服务为动力拓展产业边界，以化工新材料科创为引领培育未来动能。

主要做好以下几方面工作：

#### 1、进一步深化核心业务布局，优化资源配置

公司始终秉持“创新驱动、专业引领、服务至上”的工作理念，专注于构建化工材料-胶粘剂、锂离子电池材料、电子设备三大核心产品及系统的产品供应解决方案，2026 年将紧紧围绕国家战略重点制造产业方向，聚焦主业、优化资源配置，集中优势资源，以创新驱动核心业务发展，不断提升整体盈利能力与行业市场地位，致力于成为领先的新材料及产品解决方案的提供商。

为此，公司将进一步围绕并突出核心业务产品的优势，全面提升市场竞争力，实现资源高效利用。生产上以高效率、高质量、高性价比为宗旨，强化交付、质控、技术创新与成本管控，推进产能优化与自动化生产，提高运营效率。营销上深化技术与市场融合，优化产品矩阵，精准布局细分及新兴市场，拓宽订单渠道，实现持续稳健发展。

#### 2、进一步构建精益运营体系，强化市场渗透

2026 年，在公司股票撤销其他风险警示的基础上，公司将以前瞻视野纵深推进市场拓展，全力构建高质量发展新格局。在深度耕耘上，公司一直坚持“培育战略客户、聚焦优质客户、挖掘潜力客户”的市场战略，精准把握产品定位与市场需求动态，构建与核心客户的长期稳定合作关系，通过深化供应链协同实现互利共赢，推动公司经营效益持续提升。

在广度布局上，公司将以第一大客户华为及其产业链为战略支点，积极布局新兴业务领域。近年来，公司密切关注新兴领域市场机遇，将新能源、Micro LED、SiC 芯片 IGBT 功率模块、光伏储能、氢能发电等领域列为重点发展方向，以技术创新驱动市场突破。通过持续强化品牌市场竞争力和行业影响力，为业务可持续发展注入强劲动能。

### 3、进一步拓宽人才发展通道，夯实发展根基

为契合公司战略发展新阶段，公司构建了管理与专业双通道晋升体系，以岗位价值与职责贡献为导向，完善综合性薪酬激励方案，全面拓宽员工成长路径。2026 年，公司将聚焦核心研发人才梯队建设，以高层次技术人才为支点，通过重大项目实战历练，提升团队协同攻关能力，为公司保持技术前瞻优势、加速新品研发落地提供有力支撑。在人才培养机制上，公司坚持内外并举、多元引育，建立健全系统科学的激励体系，以制度设计激发员工潜能与组织向心力，夯实高质量发展的人才基础，实现员工与企业共同成长。

### 4、进一步打造合规治理架构，保护股东权益

公司高度重视股东权益保护，全面完善的治理结构和内控制度。2026 年，公司将进一步优化运作机制，强化风险防控意识，持续推进治理体系和治理能力现代化建设。在股东会的召集、召开及议事程序等环节，公司严格遵循规范管理流程，全面保障股东在重大事项中的知情权、参与权和表决权。公司聚焦主业稳健发展，致力于以扎实的业绩回馈市场和广大投资者，严格遵守公平信息披露原则。同时，公司通过接待投资者调研、开展电话交流、举办业绩说明会以及运用互动易平台等多种渠道，与投资者保持密切沟通，确保信息透明，切实维护股东特别是中小股东的合法权益。

## （二）公司面临的风险和应对措施

### 1、宏观环境风险及应对措施

当前国际环境错综复杂，国际贸易摩擦加剧，我国宏观经济增速亦面临下行压力加大的风险。未来若中国经济状况发生重大不利变化，如经济增长放缓或停滞，可能对公司的持续盈利能力及成长性造成一定的不利影响。公司在日常经营中会加强对相关行业前沿性动态的分析研究，对变化情况动态跟踪监测、预警，依据政策导向和市场情况，及时调整投资策略和经营方针，确保公司运营能够适应宏观经济变化。

### 2、客户集中度较高的风险及应对措施

报告期内，公司对前五大客户的销售收入集中度相对较高。随着公司的化工材料-胶粘剂、电子信息产品销售服务业务及锂离子电池材料业务与主要客户的配合度日益提高。若主要客户经营状况发生重大不利变化、采购需求大幅下降或调整采购政策，可能导致公司销售订单减少，从而对公司的经营业绩产生不利影响。为有效规避潜在风险，公司采取双轨并行的战略举措：一方面公司将持续拓宽及深化产品矩阵，通过精准洞察细分市场诉求及开拓新兴市场，多元化订单获取渠道；另一方面，系统化重构销售与售后服务体系，全面提升配套服务的维度与专业度，从而显著增强客户需求响应效能，强化客户黏性，防止现有客户流失。

### 3、债务到期未偿还的财务风险及应对措施

2025 年 1 月，公司全资子公司新亚中宁向衢州智造产业投资集团有限公司申请委托贷款 2.80 亿元。截至本报告披露日，该笔贷款尚余本金 1.38 亿元未偿还，公司子公司可能会发生需要支付相关罚息、滞纳金等费用，增加财务费用，并可能面临诉讼风险。目前双方已就偿付事项明确初步方案，正在推进细节协商。当前公司经营现金净流量对债务负担的保障能力有待加强。若未来利润及现金流量未能维持在合理水平，可能面临一定偿债压力。公司采取多种措施应对和降低风险，比如公司将进一步优化融资和债务结构，加强现金流管理，提高盈利能力，提升生产运营效率，并加快资金周转，以满足资金需求，节约资金成本。

#### 4、行业竞争加剧风险及应对措施

近年来，全球化工新材料行业蓬勃发展，国内产能快速扩张导致市场竞争加剧。若公司不能进一步加大研发投入和持续创新，则不能及时满足下游客户需求，可能对公司产品市场份额、整体经营业绩等产生不利影响。为应对挑战，公司将充分发挥技术研发与智能制造优势，重点深化与行业头部企业的战略合作，同时积极培育新的利润增长点，加强对优秀人才的吸引，持续提升自主品牌产品的市场竞争力。

#### 5、原材料价格波动风险及应对措施

近年来，受国家环保政策趋严、部分原料厂家关停限产以及全球经济通胀等多重因素影响，基础化工原材料价格出现阶段性波动。公司主要原材料价格主要受上游原料成本波动及市场供需关系影响，呈现出不同程度的价格震荡。若未来原材料价格持续大幅波动，将不利于公司生产预算的精准制定与成本控制，进而可能对公司经营业绩产生一定影响。因此，为有效应对风险，公司加强与供应商的深度战略合作，公司进一步优化供应商结构，充分发挥规模采购的优势，实现原料成本的有效控制。同时，密切关注原材料价格波动趋势，依据市场动态灵活调整采购周期，并不断规范采购计划管理，以此降低原材料价格波动所带来的潜在风险。

#### 6、公司控制权不稳定风险及应对措施

截至报告期末，鉴于控股股东保信央地及其一致行动人合计持有公司 10.97%股份，公司实际控制人控制股权比例较低，存在公司控制权不稳定的风险。鉴于上述风险，保信央地及实际控制人已出具保持公司控制权稳定性的承诺：（1）不主动减持上市公司股份（在同一实际控制人控制的不同主体之间进行转让不受限制）；（2）不会主动放弃在上市公司董事会及股东大会的提名权、提案权、表决权等权利（应当回避的除外），不会协助任何其他方谋求上市公司控制权；（3）在符合法律法规、规章及规范性文件的前提下，本企业或者本企业的一致行动人通过认购上市公司向特定对象发行的股份等方式增持上市公司股份，稳定上市公司控制权。

## 十二、报告期内接待调研、沟通、采访等活动

适用 不适用

接待时间	接待地点	接待方式	接待对象类型	接待对象	谈论的主要内容及提供的资料	调研的基本情况索引
2025 年 05 月 23 日	价值在线 ( <a href="https://www.ir-online.cn/">https://www.ir-online.cn/</a> ) 网络互动	其他	其他	投资者	主要了解公司 2024 年度全年生产经营情况及 2025 年度预期情况。	2025 年 5 月 23 日投资者关系活动记录表

## 十三、市值管理制度和估值提升计划的制定落实情况

公司是否制定了市值管理制度。

是 否

公司是否披露了估值提升计划。

是 否

## 十四、“质量回报双提升”行动方案贯彻落实情况

公司是否披露了“质量回报双提升”行动方案公告。

是 否



## 第四节 公司治理、环境和社会

### 一、公司治理的基本状况

报告期内，公司共召开了 3 次股东会，5 次董事会会议，3 次监事会会议，各项会议的召集、召开程序符合有关法律、法规及《公司章程》的规定，表决程序和表决结果合法有效。

#### （一）关于股东与股东会

公司严格按照《上市公司股东会规则》《公司章程》和公司《股东会议事规则》等规定和要求，召集、召开股东会，能够确保所有股东享有平等地位，充分行使自己的权利。报告期内召开的股东会均由董事会召集召开，并邀请见证律师进行现场见证。

#### （二）关于董事与董事会

公司董事会严格按照《公司法》《证券法》《深圳证券交易所股票上市规则》《深圳证券交易所上市公司自律监管指引第 1 号——主板上市公司规范运作》《公司章程》《董事会议事规则》《独立董事工作制度》等相关规定召集召开董事会，公司董事均按时出席董事会及股东会，勤勉尽责，认真审议各项议案并对公司重大事项做出科学、合理决策。公司严格按照《公司法》和《公司章程》等规定的董事选聘程序以累积投票制方式选举董事，董事会成员的构成符合法律法规的要求。公司独立董事独立履行职责，切实维护公司利益和股东权益，尤其关注中小股东的合法权益不受损害，独立董事在公司重大决策以及投资方面发挥了重要作用。公司董事会设立了审计委员会、战略委员会、提名委员会、薪酬与考核委员会四个专门委员会，在促进公司规范运作、健康持续发展等方面发挥了重要的作用。公司董事及董事会未出现越权行使股东会权利的行为，也未出现越权干预监事会运作和经营管理层的行为。

#### （三）关于监事与监事会

公司严格按照法律、法规及《公司章程》、《股东会议事规则》、《监事会议事规则》等的规定产生监事，公司监事会的人数及人员构成符合法律、法规和《公司章程》的要求，监事会有三名监事，其中职工代表监事 1 人。公司全体监事能够按照法律、法规和《监事会议事规则》等的要求，从保护股东利益出发，认真履行自己的职责，对公司重大事项、财务状况以及公司董事、总裁和其他高级管理人员履行职责的合法合规性进行监督，忠实、勤勉地维护公司及股东的合法权益。

2025 年 6 月 30 日，公司召开 2025 年第一次临时股东大会，审议通过了《关于变更公司注册资本及修订〈公司章程〉的议案》，公司不再设置监事会及监事，监事会及监事的职权由董事会审计委员会及董事会审计委员会委员行使。

#### （四）关于信息披露

公司指定董事会秘书具体负责信息披露工作，严格按照监管部门颁布的制度法规和公司制定的《信息披露事务管理制度》和《投资者关系管理制度》等有关规定，加强信息披露事务管理，依法认真履行信息披露义务。公司指定《证券时报》《经济参考报》和巨潮资讯网（www.cninfo.com.cn）为公司信息披露的报纸及网站，真实、完整、准确、公平、及时地披露有关信息，确保公司所有股东公平地获得公司相关信息。

#### （五）投资者关系管理

公司重视投资者关系管理工作，指定董事会秘书为投资者关系管理负责人，负责接待投资者的来访和咨询，公司证券部作为投资者关系管理的具体实施机构，协助实施投资者关系的日常管理工作，包括投资者来访接待工作、股东会的安排组织工作、投资者关系互动平台答疑工作等。

公司治理的实际状况与法律、行政法规和中国证监会发布的关于上市公司治理的规定是否存在重大差异

是 否

公司治理的实际状况与法律、行政法规和中国证监会发布的关于上市公司治理的规定不存在重大差异。

## 二、公司相对于控股股东、实际控制人在保证公司资产、人员、财务、机构、业务等方面的独立情况

公司在业务、人员、资产、机构、财务等方面与控股股东相互独立，公司具有独立完整的业务及自主经营能力。

（一）业务：公司业务独立于控股股东及其下属企业，拥有独立完整的供应、生产和销售系统，独立开展业务，不依赖于股东或其他任何关联方。

（二）人员：公司人员、劳动、人事及工资完全独立。公司总裁、副总裁、董事会秘书、财务负责人等高级管理人员均在公司工作并领取薪酬；未在控股股东及其下属企业担任除董事、监事以外的任何职务和领取报酬。

（三）资产：公司拥有独立于控股股东的生产经营场所，拥有独立完整的资产结构，拥有独立的生产系统、辅助生产系统和配套设施、土地使用权、房屋所有权等资产，拥有独立的采购和销售系统，对公司所有资产具有完全的控制支配权，不存在控股股东占用公司资产的行为。

（四）机构：公司设立了健全的组织机构体系，独立运作，不存在与控股股东或其职能部门之间的从属关系。

（五）财务：公司有独立的财务会计部门，建立了独立的会计核算体系和财务管理制度，独立进行财务决策。公司独立开设银行账户，独立纳税。公司能够独立做出财务决策。

公司与主要股东在业务、资产、机构、财务、人员等方面做到了相对独立，不存在同业竞争情形。公司不存在因部分改制、行业特性、国家政策或收购兼并等原因导致的同业竞争和关联交易问题。

## 三、同业竞争情况

适用 不适用

## 四、董事和高级管理人员情况

### 1、基本情况

姓名	性别	年龄	职务	任职状态	任起始日期	任终止日期	期初持股数（股）	本期增持股份数量（股）	本期减持股份数量（股）	其他增减变动（股）	期末持股数（股）	股份增减变动的原因
王伟华	女	72	总裁	现任	2023年01月04日		0	0	0	0	0	0
王伟华	女	72	董事长	现任	2023年02月15日		0	0	0	0	0	0
罗新梅	女	71	董事	现任	2023年02月15日		339,500	0	0	0	339,500	0
陈洋	男	37	董事	现任	2023年02月15日		188,600	0	0	0	188,600	0
陈露	女	62	董事	现任	2023		0	0	0	0	0	0

					年 02 月 15 日							
阐明	男	51	董事	现任	2013 年 06 月 20 日		320,600	0	0	0	320,600	0
翟志胜	男	45	独立董事	现任	2023 年 02 月 15 日		0	0	0	0	0	0
崔惠俊	男	60	独立董事	现任	2023 年 02 月 15 日		0	0	0	0	0	0
杨幼敏	男	57	独立董事	现任	2024 年 05 月 28 日		0	0	0	0	0	0
王悦	女	39	副总裁	现任	2024 年 10 月 29 日		0	0	0	0	0	0
忻黎鸣	男	45	财务总监	现任	2026 年 02 月 13 日		150,900	0	0	0	150,900	0
陈多佳	女	47	财务总监	离任	2023 年 02 月 15 日	2026 年 02 月 12 日	245,200	0	0	0	245,200	
宋佳航	男	34	董事	离任	2023 年 02 月 15 日	2025 年 07 月 11 日	377,200	0	0	0	377,200	
宋佳航	男	34	常务副总裁	离任	2024 年 04 月 29 日	2025 年 07 月 11 日	377,200	0	0	0	377,200	
宋佳航	男	34	副总裁	离任	2023 年 02 月 15 日	2024 年 04 月 29 日	377,200	0	0	0	377,200	
合计	--	--	--	--	--	--	1,622,000	0.00	0.00	0.00	1,622,000	--

注：公司第六届董事会及高级管理人员的任期于 2026 年 2 月 15 日届满，鉴于公司新一届董事会董事候选人的提名工作尚未完成，为保障公司董事会工作的连续性和稳定性，公司第六届董事会将延期换届。公司第六届董事会成员、董事会各专门委员会委员和高级管理人员任期亦相应顺延。

报告期是否存在任期内董事和高级管理人员离任的情况

是 否

2025 年 7 月，公司董事、常务副总裁宋佳航先生向董事会提交辞职报告，宋佳航先生由于个人原因，申请辞去公司董事、常务副总裁、董事会战略委员会委员、董事会薪酬与考核委员会委员等职务，辞职后宋佳航先生不再担任公司及下属公司的任何职务。

公司董事、高级管理人员变动情况

适用 不适用

姓名	担任的职务	类型	日期	原因
宋佳航	董事、常务副总裁	离任	2025 年 07 月 11 日	个人原因

## 2、任职情况

公司现任董事、高级管理人员专业背景、主要工作经历以及目前在公司的主要职责

### （一）董事会成员

1、王伟华女士，1953 年出生，1991 年 9 月至 2005 年 9 月任职于海军海洋科技人才中心并担任上海海天化工机电设备供应站总经理，2005 年 10 月至 2020 年 11 月期间担任上海金帛经贸有限公司副总经理，2021 年 2 月至今任保信久易私募基金管理（青岛）有限公司总顾问兼投策会副主席，2023 年 1 月至今任公司总裁；2023 年 2 月至今任公司董事长。

2、罗新梅女士，1954 年 8 月 15 日出生，中国国籍，无境外永久居留权。历任上海崇明新海农场工作，营副教导员、团委副书记、宣传科科长，上海新海农场工业公司党总支书记、副总经理；现任上海哲维投资咨询有限公司执行董事、上海甲第经贸发展有限公司执行董事、上海政和自动控制有限公司总经理；2023 年 2 月至今任公司董事。

3、阐明先生，1975 年出生，中国国籍，无永久境外居留权。2000 年 10 月至 2002 年 12 月，任惠州新力达电子工具有限公司采购经理；2003 年 1 月至 2005 年 12 月，任深圳市新亚工具连锁店有限公司采购主管、采购经理；2005 年 12 月至 2007 年 6 月，任深圳市新亚工具连锁店有限公司物流副总经理；2007 年 6 月至 2011 年 4 月，任公司副总经理兼董事会秘书；2010 年 9 月至今，任深圳市新亚新材料有限公司总经理；2010 年 6 月至今，任公司董事。

4、陈露女士，1963 年 5 月出生，中国国籍，无永久境外居留权，本科学历，历任深圳市手工文化产业协会秘书长，深圳市专家工作联合会副秘书长、深圳市品牌促进会副秘书长、深圳市国际采购与物流配送协会秘书长，深圳市归侨侨眷企业家联合会常务副秘书长。现任深圳市女创客协会的执行秘书长；2023 年 2 月至今任公司董事。

5、陈洋先生，1988 年 12 月出生，中国国籍，无境外永久居留权，本科学历，北京大学工商管理硕士在读，历任北京万合通置房地产有限公司副总裁，北京星映环球有限公司董事。2023 年 2 月至今任公司董事，2023 年 10 月至今任公司销售总监。

6、崔惠俊先生，1965 年 5 月出生，中国国籍，无永久境外居留权。大学本科学历，毕业于上海同济大学继续教育学院，曾任上海市税务局第八分局科长，上海市国家税务局第六稽查局副调研员。2023 年 2 月至今任公司独立董事。

7、翟志胜先生，1981 年 1 月 18 日出生，持香港永久性居民身份证，本科学历，澳洲注册会计师及香港注册会计师。2006 年 4 月至 2008 年 3 月，任冯元志会计师事务所有限公司审计员；2008 年 3 月至 2013 年 2 月，任国卫会计师事务所有限公司审计经理；2014 年 4 月至 2016 年 2 月，任皓文控股有限公司（香港上市代号 8019）财务总监；2016 年 2 月至 2018 年 7 月，任 IRegular Corporate Service Limited 财务总监兼财务顾问；2018 年 8 月至 2019 年 9 月，任中国升海食品控股有限公司（香港上市代号 1676）执行董事；2019 年 9 月至今，任东京中央拍卖控股有限公司（香港上市代号 1939）首席财务官。2023 年 6 月至今，任方正控股有限公司（香港上市代号 0418）独立非执行董事；2023 年 11 月至今，任利通太平洋金融控股有限公司（新加坡上市代号 5QY.SI）独立非执行董事；2025 年 9 月至今，任立高控股有限公司（香港上市代号 8472）独立非执行董事。2023 年 2 月至今任公司独立董事。

8、杨幼敏先生，1968 年 8 月出生，中国国籍，无永久境外居留权，大学本科学历，执业律师。曾任职于上海市虹口区人民法院，历任上海市法学会研究部学术秘书、民商法学研究会理事，原上海市第七律师事务所兼职律师。现任上海市外滩律师事务所合伙人、副主任，2024 年 5 月至今任公司独立董事。

### （二）高级管理人员

1、王伟华女士，1953 年出生，1991 年 9 月至 2005 年 9 月任职于海军海洋科技人才中心并担任上海海天化工机电设备供应站总经理，2005 年 10 月至 2020 年 11 月期间担任上海金帛经贸有限公司副总经理，2021 年 2 月至今任保信久易私募基金管理（青岛）有限公司总顾问兼投策会副主席，2023 年 1 月至今任公司总裁；2023 年 2 月至今任公司董事长。

2、王悦女士，1986 年 8 月出生，中国国籍，中共党员，无境外永久居留权，硕士研究生学历，复旦大学金融学学士，法国里昂商学院金融市场学硕士，上海交通大学高级金融学院 EMBA。曾任上海悦尼丝进出口贸易有限公司总经理，

上海中沃投资管理有限公司投资经理、投资副总监，上海马洲股权投资基金管理有限公司投资副总监、投资总监、常务副总经理兼党支部书记。2023 年 10 月入职公司，任总裁助理兼战略投资副总监，2024 年 10 月至今任公司副总裁。

3、忻黎鸣先生，1981 年 10 月出生，中国国籍，无境外永久居留权，大专学历。曾主要任职上海万都中心大厦有限公司财务负责人，上海赤杉股权投资基金管理有限公司副总经理等；现任保信久易投资（青岛）有限公司监事，公司旗下公司新亚中宁新材料科技（衢州）有限公司董事、浙江新亚中宁新能源有限公司法定代表人、深圳市好顺半导体科技有限公司法定代表人及浙江福亚电子有限公司法定代表人。2026 年 2 月 12 日至今担任公司财务总监。

控股股东、实际控制人同时担任上市公司董事长和总经理的情况

适用 不适用

公司实际控制人王伟华女士，2023 年 1 月至今任公司总裁，2023 年 2 月至今任公司董事长。

在股东单位任职情况

适用 不适用

任职人员姓名	股东单位名称	在股东单位担任的职务	任期起始日期	任期终止日期	在股东单位是否领取报酬津贴
王伟华	衢州保信央地科技发展合伙企业（有限合伙）	执行事务合伙人	2022 年 10 月 09 日		否
在股东单位任职情况的说明	无				

在其他单位任职情况

适用 不适用

截至报告期末，公司董事及高级管理人员在其他单位任职情况如下：

任职人员姓名	其他单位名称	在其他单位担任的职务	任期起始日期	任期终止日期	在其他单位是否领取报酬津贴
王伟华	上海昌隋科技集团有限公司	董事、法定代表人	2019 年 05 月 17 日		否
王伟华	上海华隋实业有限公司	董事、法定代表人	2022 年 07 月 22 日		否
王伟华	上海月新房地产经纪有限公司	执行董事, 法定代表人	2020 年 06 月 18 日		否
王伟华	宁波彪隋科技有限公司	董事、法定代表人	2022 年 10 月 18 日		否
王伟华	上海利挞科技有限公司	执行董事, 法定代表人	2022 年 10 月 21 日		否
王伟华	上海欧挞科技有限公司	执行董事, 法定代表人	2022 年 11 月 21 日		否
王伟华	上海伟华琦新材料有限公司	董事, 法定代表人	2023 年 10 月 12 日		否
王伟华	上海华柰企业管理有限公司	董事, 法定代表人	2023 年 06 月 05 日		否
王伟华	新亚中宁新材料科技（衢州）有限公司	董事长	2023 年 02 月 17 日		否
王伟华	衢州市云燕贸易有限公司	经理	2023 年 02 月 28 日		否
王伟华	深圳市好顺半导体科技有限公司	总经理	2023 年 07 月 31 日		否
王伟华	浙江乐心影视产业有限公司	董事、经理、财务负责人、法定代表人	2023 年 11 月 09 日		否
王伟华	保信久易投资	董事长、法定代	2023 年 07 月 06 日		否

	（青岛）有限公司	表人	日		
王伟华	上海易徐易实业有限公司	法定代表人、董事	2026年02月03日		否
王伟华	中山新力信电子有限公司	董事长、董事	2023年08月02日		否
王伟华	衢州韦奇科技有限公司	法定代表人、董事	2024年10月11日		否
王伟华	浙江昌悦健康产业有限公司	董事长、法定代表人	2024年03月04日		否
王伟华	浙江亚美斯通制程电子有限公司	董事长	2024年10月11日		否
王伟华	深圳市亚美斯通电子有限公司	董事长	2024年09月27日		否
王伟华	上海金帛经贸有限公司	法定代表人、董事	2024年09月29日		否
王伟华	深圳市新亚新材料有限公司	董事	2024年11月11日		否
王伟华	台州易亚贸易有限公司	法定代表人、经理, 执行公司事务的董事	2024年08月05日		否
王伟华	北京新亚中能科技有限公司	董事	2024年07月03日		否
王伟华	上海云燕齐征贸易有限公司	董事	2024年07月26日		否
王伟华	深圳市新亚兴达电子有限公司	董事长	2025年05月19日		否
王伟华	上海芯亚北瓊半导体有限公司	法定代表人、董事	2025年03月04日		否
罗新梅	上海哲维投资咨询有限公司	执行董事	2004年02月26日		是
罗新梅	上海甲第经贸发展有限公司	执行董事	2004年08月12日		否
罗新梅	上海本维实业有限公司	执行董事兼总经理	2023年05月12日		否
罗新梅	上海志纬新材料科技有限公司	董事长	2022年11月11日		否
陈洋	泓逸文化科技（北京）有限公司	监事	2022年05月23日		否
闻明	深圳市新亚新材料有限公司	法定代表人、董事长、总经理	2010年09月09日		否
闻明	深圳市新亚新材料有限公司惠州分公司	负责人	2022年04月19日		否
闻明	深圳市亚美众通电子科技有限公司	董事	2024年09月03日		否
闻明	深圳市亚美伟达电子有限公司	董事	2024年08月20日		否
闻明	东莞市来辰电子有限公司	董事	2024年11月27日		否
翟志胜	利通太平洋金融控股有限公司	独立董事	2023年11月08日		是
翟志胜	方正控股有限公司	独立董事	2023年06月12日		是
翟志胜	立高控股有限公	独立董事	2025年09月08日		是

	司		日		
翟志胜	东京中央拍卖控股有限公司	公司秘书, 财务总监	2019 年 09 月 13 日		是
杨幼敏	上海市外滩律师事务所	执业律师	1996 年 12 月 20 日		是
王悦	浙江昌悦健康产业有限公司	董事	2024 年 03 月 04 日		否
王悦	保信久易投资（青岛）有限公司	董事	2025 年 03 月 03 日		否
在其他单位任职情况的说明	无				

公司现任及报告期内离任董事和高级管理人员近三年证券监管机构处罚的情况

适用 不适用

（一）公司及相关人员于 2024 年 1 月 10 日收到浙江证监局下发的《关于对新亚制程（浙江）股份有限公司采取责令改正措施并对相关人员采取出具警示函措施的决定》

因新力达集团资金占用以及新亚制程 2021 年度报告部分主营业务收入确认方法不恰当，2022 年度报告应收账款坏账准备计提不准确、2022 年度报告以及 2023 年三季度报告部分主营业务收入确认方法不恰当、2022 年度报告部分信息披露不准确的事项，相关人员违反了《上市公司信息披露管理办法》（证监会令第 182 号）第四条、第五十一条规定。浙江局决定对新亚制程采取责令改正的行政监管措施，对王伟华、陈多佳分别采取出具警示函的监督管理措施，并计入证券期货市场诚信档案。

（二）公司相关当事人于 2024 年 12 月 31 日收到中国证监会下发的《行政处罚决定书》

因公司未能恰当计量对深圳市新中教系统集成有限公司应收账款的预期信用损失，应收账款坏账准备计提不准确，导致 2022 年年报、2023 年半年报分别虚增利润总额 1,866.62 万元、858.48 万元，公司 2022 年年报、2023 年半年报相关财务数据及披露不真实、不准确。违反了《证券法》第七十八条第二款、第七十九条的相关规定，构成《证券法》第一百九十七条第二款所述的信息披露违法行为。依据《证券法》第一百九十七条第二款的规定，对王伟华给予警告，并处以 80 万元罚款；对陈多佳给予警告，并处以 80 万元罚款。

### 3、董事、高级管理人员薪酬情况

董事、高级管理人员薪酬的决策程序、确定依据、实际支付情况

（1）董事、高级管理人员报酬的决策程序

公司董事报酬由股东大会决定，高级管理人员报酬由董事会决定；在公司承担职务的董事、高级管理人员报酬由公司支付，不在公司担任职务的董事和独立董事津贴依据股东大会决议支付，独立董事会费据实报销。

（2）董事、高级管理人员报酬确定依据

依据《董事、高级管理人员薪酬管理制度》《董事会薪酬与考核委员会工作条例》等相关制度的规定，按公司所处行业及地区的薪酬水平，结合公司实际经营情况决定。公司结合自身实际，并参照同行业和同等规模企业薪酬水平，根据公司薪酬体系、岗位职责和绩效考核体系综合确定。

（3）董事、高级管理人员报酬的实际支付情况

报告期内，董事、高级管理人员报酬已按规定发放。

公司报告期内董事和高级管理人员薪酬情况

单位：万元

姓名	性别	年龄	职务	任职状态	从公司获得的税前报酬总额	是否在公司关联方获取报酬
王伟华	女	72	现任董事长、	现任	90	否

			总裁			
罗新梅	女	71	现任董事	现任	36	否
陈洋	男	37	现任董事	现任	54.3	否
陈露	女	62	现任董事	现任	12	否
闻明	男	51	现任董事	现任	133.07	否
翟志胜	男	45	现任独立董事	现任	12	否
崔惠俊	男	60	现任独立董事	现任	2	否
杨幼敏	男	57	现任独立董事	现任	12	否
王悦	女	39	现任副总裁	现任	52.82	否
陈多佳	女	47	离任财务总监	离任	68.85	否
宋佳航	男	34	离任董事、离任副总裁	离任	48.57	否
金文顺	女	38	离任监事会主席	离任	12.32	否
龚林华	男	35	离任监事	离任	11.52	否
陈贤翔	男	34	离任监事	离任	7.97	否
合计	--	--	--	--	553.42	--

报告期末全体董事和高级管理人员实际获得薪酬的考核依据	公司相关薪酬与考核管理制度
报告期末全体董事和高级管理人员实际获得薪酬的考核完成情况	已完成
报告期末全体董事和高级管理人员实际获得薪酬的递延支付安排	不适用
报告期末全体董事和高级管理人员实际获得薪酬的止付追索情况	不适用

其他情况说明

适用 不适用

## 五、报告期内董事履行职责的情况

### 1、董事出席董事会及股东大会的情况

董事出席董事会及股东大会的情况							
董事姓名	本报告期应参加董事会次数	现场出席董事会次数	以通讯方式参加董事会次数	委托出席董事会次数	缺席董事会次数	是否连续两次未亲自参加董事会会议	出席股东大会次数
王伟华	5	3	2	0	0	否	3
罗新梅	5	3	2	0	0	否	3
陈露	5	3	2	0	0	否	3
陈洋	5	3	2	0	0	否	3
宋佳航	3	2	1	0	0	否	2
闻明	5	4	1	0	0	否	3
翟志胜	5	4	1	0	0	否	3
崔惠俊	5	4	1	0	0	否	3
杨幼敏	5	4	1	0	0	否	3

连续两次未亲自出席董事会的说明

不适用。

## 2、董事对公司有关事项提出异议的情况

董事对公司有关事项是否提出异议

是 否

报告期内董事对公司有关事项未提出异议。

## 3、董事履行职责的其他说明

董事对公司有关建议是否被采纳

是 否

董事对公司有关建议被采纳或未被采纳的说明

报告期内，公司全体董事严格按照《公司法》《证券法》《深圳证券交易所股票上市规则》《公司章程》等法律法规及规范性文件的相关规定，勤勉尽责地履行职责和义务，积极出席董事会、股东会，对公司重大事项和经营决策提出了专业性意见，有效提高了公司规范运作和科学决策水平。独立董事积极了解公司的生产经营情况及财务状况，对公司的发展战略、完善公司治理等方面提出了积极建议。公司董事恪尽职守，勤勉尽职，努力维护公司整体利益和广大中小股东的合法权益，为公司的规范运作和健康发展发挥了积极作用。

## 六、董事会下设专门委员会在报告期内的情况

委员会名称	成员情况	召开会议次数	召开日期	会议内容	提出的重要意见和建议	其他履行职责的情况	异议事项具体情况（如有）
审计委员会	翟志胜、崔惠俊、陈洋	5	2025年01月24日	审议《2024年度业绩预告》	全体委员一致通过	无	不适用
审计委员会	翟志胜、崔惠俊、陈洋	5	2025年03月11日	一、公司年审会计师向审计委员会汇报2024年度审计工作进展 二、公司证券部向审计委员会汇报关于取消监事会设置的前期规划	全体委员一致通过	无	不适用
审计委员会	翟志胜、崔惠俊、陈洋	5	2025年04月17日	审议《2024年年度报告全文及其摘要》《2024年度财务决算报告》《2024年度利润分配预案》《2024年度内部控制自我评价报告》《关于2024年度计提资产减值准备及核销资产的议案》《关于2025年度公司及下属公司申请综合授信额度暨提供担保的议案》《2024年度关联方资金占用专项审计报告》《2025年第一季度报告》《2025年一季度内部审计工作报告》及《2025年二季度审计工作计划》	需要确保财务报表真实、准确、完整地反映了公司整体财务状况	无	不适用
审计委员会	翟志胜、崔惠俊、陈洋	5	2025年08月15日	审议《2025年半年度报告全文及摘要》《2025年二季度内部审计工作报告》及《2025年三季度审计工作计划》	需要确保财务报表真实、准确、完整地反映了公司整体财务状况	无	不适用
审计委	翟志胜、	5	2025年	审议《2025年第三季度报告》	需要确保财	无	不适用

员会	崔惠俊、 陈洋		10月17日	《关于拟续聘会计师事务所的议案》《2025年三季度内部审计工作报告》及《2025年四季度审计工作计划》	务报表真实、准确、完整地反映了公司整体财务状况		
战略委员会	王伟华、 罗新梅、 宋佳航	1	2025年 04月17日	审议《2024年度董事会工作报告》《2025年发展规划》《关于2025年度公司及下属公司申请综合授信额度暨提供担保的议案》	全体委员一致通过	无	不适用
薪酬与考核委员会	崔惠俊、 宋佳航、 杨幼敏	1	2025年 04月17日	审议《关于公司董事、高级管理人员2024年度薪酬确定及2025年度薪酬方案的议案》	全体委员一致通过	无	不适用

## 七、审计委员会工作情况

审计委员会在报告期内的监督活动中发现公司是否存在风险

是 否

审计委员会对报告期内的监督事项无异议。

## 八、公司员工情况

### 1、员工数量、专业构成及教育程度

报告期末母公司在职员工的数量（人）	121
报告期末主要子公司在职员工的数量（人）	550
报告期末在职员工的数量合计（人）	671
当期领取薪酬员工总人数（人）	671
母公司及主要子公司需承担费用的离退休职工人数（人）	0
<b>专业构成</b>	
专业构成类别	专业构成人数（人）
生产人员	224
销售人员	54
技术人员	91
财务人员	43
行政人员	35
职能人员	134
管理人员	90
合计	671
<b>教育程度</b>	
教育程度类别	数量（人）
硕士及以上	33
本科	137
大专	172
高中及以下	329
合计	671

## 2、薪酬政策

公司依据《劳动合同法》《公司法》等法律法规，修订了《绩效管理制度》，通过绩效考核激发员工积极性，同时，优化《薪酬福利管理制度》，综合岗位价值评估和外部薪酬水平，调整薪酬标准与结构，以提供具有竞争力的薪酬方案，吸引并留住优秀人才。

## 3、培训计划

公司基于业务需求，构建了全面的研发培训体系，以强化员工对产品知识的掌握。同时，公司培训架构涵盖企业文化、技能提升以及专业技术等多个维度。尤为注重对核心管理人才和技术骨干的培养，每年定期开展针对业务人员的营销技巧培训。长期以来，公司坚持内部培训结合外部培训的策略，通过横向与纵向的综合性培训，有效提升各类人才的工作技能与职业素养，为公司的持续发展提供强有力的人才支持。

## 4、劳务外包情况

适用 不适用

## 九、公司利润分配及资本公积金转增股本情况

报告期内利润分配政策，特别是现金分红政策的制定、执行或调整情况

适用 不适用

公司在《公司章程》中已明确规定利润分配政策和现金分红政策，对利润分配的形式、条件、比例以及审议程序等进行明确规定，现有规定充分保护了中小投资者的合法权益。报告期内公司严格执行前述政策，无政策调整情况。

现金分红政策的专项说明	
是否符合公司章程的规定或股东会决议的要求：	是
分红标准和比例是否明确和清晰：	不适用
相关的决策程序和机制是否完备：	是
独立董事是否履职尽责并发挥了应有的作用：	是
公司未进行现金分红的，应当披露具体原因，以及下一步为增强投资者回报水平拟采取的举措：	<p>鉴于公司 2025 年度经营业绩亏损，且合并报表中未分配利润为负值，不满足公司实施现金分红的条件，综合考虑公司长期的战略规划，为保障公司的正常生产经营和未来资金需求，公司 2025 年度拟不进行现金分红，不送红股，不以公积金转增股本，未分配利润结转入下年度。</p> <p>为促进公司长期健康可持续发展和加强投资者回报，公司将进一步加强经营管理、持续提升公司业绩，增强盈利能力，与投资者共享公司发展成果。</p>
中小股东是否有充分表达意见和诉求的机会，其合法权益是否得到了充分保护：	是
现金分红政策进行调整或变更的，条件及程序是否合规、透明：	不适用

公司报告期内盈利且母公司可供股东分配利润为正但未提出现金红利分配预案

适用 不适用

本报告期利润分配及资本公积金转增股本情况

适用 不适用

公司计划年度不派发现金红利，不送红股，不以公积金转增股本。

## 十、公司股权激励计划、员工持股计划或其他员工激励措施的实施情况

适用 不适用

### 1、股权激励

#### 2023 年限制性股票激励计划

2024 年 12 月 13 日，公司召开了第六届董事会第二十三次（临时）会议和第六届监事会第十八次（临时）会议，审议通过了《关于 2023 年限制性股票激励计划首次授予部分第一个解除限售期解除限售条件成就的议案》。2025 年 1 月 3 日，公司 2023 年限制性股票激励计划首次授予部分第一个解除限售期符合资格的 27 名激励对象对应的共计 276.762 万股限制性股票解除限售并上市流通。

2025 年 3 月 20 日，公司召开了第六届董事会第二十五次（临时）会议和第六届监事会第十九次（临时）会议，并于 2025 年 5 月 21 日召开了 2024 年度股东大会，审议通过了《关于回购注销 2023 年限制性股票激励计划部分限制性股票的议案》，同意对有 2 名激励对象主动放弃 2023 年限制性股票激励计划获授的全部限制性股票合计 58.47 万股，进行回购注销。

2025 年 6 月 13 日，公司召开了第六届董事会第二十七次（临时）会议和第六届监事会第二十一次（临时）会议，并于 2025 年 6 月 30 日召开了 2025 年第一次临时股东大会，审议通过了《关于回购注销 2023 年限制性股票激励计划部分限制性股票的议案》。根据公司已披露的《2024 年年度报告》，公司 2024 年实现的营业收入和净利润均未达到制定的业绩考核目标的触发值，本激励计划首次授予的限制性股票第二个解除限售期限相应的限制性股票不得解除限售，由公司按授予价格加上中国人民银行同期存款利息之和回购注销，故同意对 27 名激励对象对应的共计 279.025 万股限制性股票进行回购注销。

公司董事、高级管理人员获得的股权激励情况

适用 不适用

单位：股

姓名	职务	年初持有股票期权数量	报告期新授予股票期权数量	报告期内可行权股数	报告期内已行权股数	报告期内已行权股数行权价格（元/股）	期末持有股票期权数量	报告期末市价（元/股）	期初持有限制性股票数量	本期已解锁股份数量	报告期新授予限制性股票数量	限制性股票的授予价格（元/股）	期末持有限制性股票数量
宋佳航	董事、常务副总裁（已离任）								377,200	188,600	0	3.09	188,600
罗新梅	董事								339,500	169,750	0	3.09	169,750
闻明	董事								320,600	160,300	0	3.09	160,300
陈洋	董事								188,600	94,300	0	3.09	94,300

陈多佳	财务总监 (已离任)								245,200	0	0	3.09	245,200
合计	--	0	0	0	0	--	0	--	1,471,100	612,950	0	--	858,150
备注（如有）	2025年6月13日，公司召开了第六届董事会第二十七次（临时）会议和第六届监事会第二十一次（临时）会议，并于2025年6月30日召开了2025年第一次临时股东大会，审议通过了《关于回购注销2023年限制性股票激励计划部分限制性股票的议案》。因公司2024年实现的营业收入和净利润均未达到制定的业绩考核目标的触发值，公司2023年限制性股票激励计划首次授予的限制性股票第二个解除限售期限相应的限制性股票不得解除限售，对应27名激励对象的共计279.025万股限制性股票进行全部回购注销，目前尚未完成上述回购注销的登记变更工作。												

高级管理人员的考评机制及激励情况

公司高级管理人员全部由董事会聘任，高级管理人员的聘任公开、透明，符合法律法规的规定。高级管理人员直接对董事会负责，承担董事会下达的经营指标。公司建立了有效的激励约束机制，激励高级管理人员勤勉尽责工作，努力提高经营管理水平和经营业绩，高管人员的工作绩效与其收入直接挂钩，根据公司设定目标和实际任务完成情况进行考核。公司董事会下设薪酬与考核委员会负责对公司董事、高级管理人员的责任目标完成情况、工作能力、履职情况进行年终考评。报告期内，高级管理人员薪酬及绩效考核管理制度执行情况良好。

2、员工持股计划的实施情况

适用 不适用

3、其他员工激励措施

适用 不适用

十一、报告期内的内部控制制度建设及实施情况

1、内部控制建设及实施情况

公司按照企业内部控制规范体系的规定要求，建立并持续健全内部控制，报告期内，公司内部控制体系能够有效执行。公司对2025年12月31日（内部控制评价报告基准日）的内部控制有效性进行了评价。

根据公司财务报告及非财务报告内部控制重大缺陷的认定情况，于报告基准日不存在财务报告及非财务报告内部控制重大缺陷。董事会认为，公司已按照企业内部控制规范体系和相关规定要求在所有重大方面保持了有效的内部控制。自内部控制评价报告基准日至报告发出日之间，未发生影响内部控制有效性评价结论的因素。

具体内容详见《2025年度内部控制自我评价报告》。

2、报告期内发现的内部控制重大缺陷的具体情况

是 否

十二、公司报告期内对子公司的管理控制情况

报告期内，公司严格按制度的有关要求对子公司的经营管理、投资决策、人事及薪酬与考核、财务制度、信息披露、监督审计等方面工作进行管理，各子公司的重大事项报告、信息披露管理、关联交易管理等事项需严格遵守公司相关规

定的要求。

对子公司的管理控制存在异常

是 否

### 十三、内部控制评价报告或内部控制审计报告

#### 1、内控评价报告

内部控制评价报告全文披露日期	2026 年 04 月 28 日	
内部控制评价报告全文披露索引	在巨潮资讯网 ( <a href="http://www.cninfo.com.cn">http://www.cninfo.com.cn</a> ) 上的《2025 年度内部控制自我评价报告》	
纳入评价范围单位资产总额占公司合并财务报表资产总额的比例		93.20%
纳入评价范围单位营业收入占公司合并财务报表营业收入的比例		98.90%
<b>缺陷认定标准</b>		
<b>类别</b>	<b>财务报告</b>	<b>非财务报告</b>
定性标准	<p><b>重大缺陷：</b>公司董事和高级管理人员舞弊并给公司造成重大损失和不利影响；更正已经公布的财务报表，以更正由于舞弊或错误导致的重大错报；发现当期财务报告存在重大错报，而内部控制在运行过程中未能发现该错报；公司审计委员会或内部审计机构对内部控制的监督无效；已经发现并报告给董事会和经理层的重大缺陷在合理的时间内未加以改正。</p> <p><b>重要缺陷：</b>未依照公认会计准则选择和应用会计政策；未建立反舞弊程序控制措施；财务报告过程中出现单独或多项缺陷，虽然未达到重大缺陷认定标准，但影响到财务报告的真实、准确目标。</p> <p><b>一般缺陷：</b>不构成重大缺陷和重要缺陷的内部控制缺陷。</p>	<p><b>重大缺陷：</b>缺陷发生的可能性高，会严重降低工作效率或效果、或严重加大效果的不确定性、或使之严重偏离预期目标；</p> <p><b>重要缺陷：</b>缺陷发生的可能性较高，会显著降低工作效率或效果、或显著加大效果的不确定性、或使之显著偏离预期目标；</p> <p><b>一般缺陷：</b>缺陷发生的可能性较小，会降低工作效率或效果、或加大效果的不确定性、或使之偏离预期目标。</p>
定量标准	<p><b>重大缺陷：</b>可能导致无法及时预防或发现财务报告中出现大于或等于公司合并财务报表资产总额 1% 的错报。</p> <p><b>重要缺陷：</b>可能导致无法及时预防或发现财务报告中出现小于公司合并财务报表资产总额 1%，但大于或等于公司合并财务报表资产总额 0.5% 的错报。</p> <p><b>一般缺陷：</b>不构成重大缺陷和重要缺陷定量标准之外的其他缺陷。</p>	<p><b>重大缺陷：</b>该缺陷造成财产损失大于或等于合并财务报表资产总额的 1%；</p> <p><b>重要缺陷：</b>该缺陷造成财产损失大于或等于合并财务报表资产总额的 0.5%，但小于 1%；</p> <p><b>一般缺陷：</b>该缺陷造成财产损失小于合并财务报表资产总额的 0.5%。</p>
财务报告重大缺陷数量（个）		0
非财务报告重大缺陷数量（个）		0
财务报告重要缺陷数量（个）		0
非财务报告重要缺陷数量（个）		0

## 2、内部控制审计报告

适用 不适用

内部控制审计报告中的审议意见段	
我们认为，新亚制程公司于 2025 年 12 月 31 日按照《企业内部控制基本规范》和相关规定在所有重大方面保持了有效的财务报告内部控制。	
内控审计报告披露情况	披露
内部控制审计报告全文披露日期	2026 年 04 月 28 日
内部控制审计报告全文披露索引	巨潮资讯网（ <a href="http://www.cninfo.com.cn">http://www.cninfo.com.cn</a> ）
内控审计报告意见类型	标准无保留意见
非财务报告是否存在重大缺陷	否

会计师事务所是否出具非标准意见的内部控制审计报告

是 否

会计师事务所出具的内部控制审计报告与董事会的自我评价报告意见是否一致

是 否

报告期或上年度是否被出具内部控制非标准审计意见

是 否

## 十四、上市公司治理专项行动自查问题整改情况

不适用。

## 十五、环境信息披露情况

上市公司及其主要子公司是否纳入环境信息依法披露企业名单

是 否

纳入环境信息依法披露企业名单中的企业数量（家）		1
序号	企业名称	环境信息依法披露报告的查询索引
1	新亚中宁新材料科技（衢州）有限公司	浙江省生态环境厅-企业环境信息依法披露系统 <a href="https://mlzj.sthjt.zj.gov.cn/eps/index/enterprise-search">https://mlzj.sthjt.zj.gov.cn/eps/index/enterprise-search</a>

公司需遵守《深圳证券交易所上市公司自律监管指引第 3 号——行业信息披露》中化工行业的披露要求

上市公司发生环境事故的相关情况

不适用

## 十六、社会责任情况

1、股东权益保护：公司高度重视股东权益保护工作，已建立起完善的公司治理结构与内部控制体系，为股东权益保障奠定坚实基础。报告期内，公司进一步规范经营运作流程，持续优化法人治理架构，不断提升治理水平。在股东大会的召集、召开及议事决策等全流程中，公司严格遵循相关法律法规及内部规范管理要求，规范操作流程、细化决策环节，充分保障全体股东在公司重大事项中的知情权、参与权、表达权和表决权。同时，公司坚持积极回报投资者，严格恪守公平、公正、公开的信息披露原则，通过投资者调研接待、电话沟通交流、年度及半年度业绩说明会、互动易平台答疑

等多种渠道，搭建高效畅通的投资者沟通桥梁，确保信息披露及时、准确、完整，切实维护全体股东尤其是中小股东的合法权益。

2、环境保护与可持续发展：公司始终秉持“安全为先，低碳环保”的核心发展理念，将环境保护与安全生产工作置于经营发展的首要位置，融入生产运营全流程。报告期内，公司持续健全安全环保管理体系，构建了覆盖全业务环节的内部控制机制，确保公司运营的规范性、透明度与可控性。通过持续加大环保投入力度，公司在生产技术升级、工艺创新优化、节能降耗推进及资源循环利用等方面取得显著成效，有效提升了清洁能源使用比例，全面实现生产过程的绿色化、清洁化转型，最大限度降低生产经营对周边生态环境的影响。此外，公司积极推行绿色办公模式，通过开展节能减排专项检查、优化办公流程、倡导低碳办公行为等举措，减少各类资源消耗，切实践行节能环保、绿色低碳的可持续发展理念。

3、人才培养与员工权益保护：公司始终将人才队伍建设作为核心发展战略，不断完善人才激励机制、优化人力资源配置，为公司高质量发展提供人才支撑。为适配公司长远战略发展需求，进一步拓宽员工职业发展空间，公司建立了管理序列与专业技术序列并行的双通道职位体系，基于员工岗位价值、岗位职责及工作绩效，制定了科学合理的综合薪酬管理制度，实现薪酬与价值贡献精准匹配。同时，公司高度重视人才的持续培养与成长，搭建了完善的分层分类培训体系，针对新入职员工、在岗业务骨干、管理人才等不同群体，精准提供入职培训、业务技能提升培训、职业素养培育等多元化培训内容，助力员工实现个人成长与公司发展同频共振。

4、供应商、客户及消费者权益保护：公司秉持“互惠互利，合作双赢”的合作理念，严格管控生产运营各环节，建立健全产品质量管控体系，确保向市场提供合格、优质的产品，切实保障消费者合法权益。针对客户需求，公司建立快速响应机制，提供专业、高效、持续的售后服务，深耕长期合作关系，实现与客户的共同发展。在供应商管理方面，公司不断完善供应商准入、考核与管理体系，与优质供应商建立稳定的战略合作关系，实现供应链协同发展。同时，公司健全招投标管理制度、供应链管控体系及合同评审机制，强化全流程风险防控，有效防范商业合作风险，努力营造公平、公正、廉洁、透明的商业合作环境。

5、安环管理：公司高度重视安全环保风险管理工作，制定并完善《安全环保事故汇报与调查处理管理制度》，对各类安全环保事故的判别标准、等级划分、处置流程及责任追究作出明确、细致的规定，确保事故处置有章可循、有据可依。同时，公司建立了全方位、多层次的安全环保风险防范机制，明确要求各子公司严格落实主体责任，全面执行公司安环管理要求。各子公司结合自身业务特点，建立完善的安全应急预案，科学制定应急演练计划，定期组织开展各类安全环保应急演练活动，强化员工应急处置能力，确保各项安全环保措施落地见效、执行到位。报告期内，公司及各子公司累计开展多次应急演练活动，有效提升了整体安全环保应急处置水平。

公司需遵守《深圳证券交易所上市公司自律监管指引第3号——行业信息披露》中化工行业的披露要求不适用。

## 十七、巩固拓展脱贫攻坚成果、乡村振兴的情况

不适用。

## 第五节 重要事项

### 一、承诺事项履行情况

#### 1、公司实际控制人、股东、关联方、收购人以及公司等承诺相关方在报告期内履行完毕及截至报告期末尚未履行完毕的承诺事项

适用 不适用

承诺事由	承诺方	承诺类型	承诺内容	承诺时间	承诺期限	履行情况
收购报告书或权益变动报告书中所作承诺	保信央地	保持上市公司独立性的承诺函	保信央地承诺自权益变动完成后，将严格按照相关的法律法规及公司章程的规定行使股东权利、履行股东义务，不影响上市公司独立经营的能力，上市公司在人员、财务、机构、资产及业务方面将继续保持独立。	2022年11月16日	长期履行	履行中
收购报告书或权益变动报告书中所作承诺	保信央地	关于避免同业竞争的承诺函	1、本企业及本企业控制的企业未经营与上市公司及其控股子公司相同或类似的业务，亦未以任何形式从事与上市公司及其控股子公司的主营业务构成或可能构成竞争关系的业务或活动。 2、在直接或间接与上市公司保持实质性控制关系期间，本企业及本企业控制的企业将不经营与上市公司及其控股子公司的相同或类似的业务，不以任何形式从事与上市公司及其控	2022年11月16日	长期履行	履行中

			<p>股子公司主营业务构成竞争关系的业务或活动。</p> <p>3、本企业及本企业控制企业如果有任何商业机会可从事、参与或入股可能与上市公司经营业务构成竞争的业务，本企业将及时通知上市公司，提供无差异的机会给上市公司进行选择，并尽最大努力促使上市公司具备开展该等业务机会的条件。</p> <p>4、本企业将严格遵守中国证监会、深圳证券交易所有关规章及上市公司《公司章程》等有关规定，与其他股东一样平等地行使股东权利、履行股东义务，不利用控制地位谋取不当利益，不损害上市公司和其他股东的合法权益。</p>			
收购报告书或权益变动报告书中所作承诺	保信央地	关于避免和规范关联交易的承诺函	在本企业控制或影响的企业构成上市公司的关联方期间本企业控制或影响的企业将按法律、法规及其他规范性文件规定的要求尽可能避免、减少与上市公司的关联交易；对于无法避免或有合理原因而发生的关联交易，本企业控制或影响的企业将	2022 年 11 月 16 日	长期履行	履行中

			<p>遵循市场公 正、公平、公 开的原则，与 上市公司依法 签订协议，履 行合法程序， 按照有关法 律、法规、其 他规范性文件 及上市公司章 程等规定，依 法履行相关内 部决策程序并 及时履行信息 披露义务，保 证关联交易定 价公允、合 理，交易条件 公平，保证不 利用关联交易 非法转移上市 公司的资金、 利润，亦不利 用该等交易从 事任何损害上 市公司及其他 股东合法权益 的行为。如因 违反该等承诺 并因此给上市 公司造成损失 的，本企业将 承担相应的赔 偿责任。</p>			
首次公开发行 或再融资时所 作承诺	深圳市新力达 电子集团有限 公司	关于同业竞 争、关联交 易、资金占用 方面的承诺	<p>公司持股 5%以 上主要股东深 圳市新力达电 子集团有限公司 出具《避免同 业竞争的承 诺函》，承 诺：“1、不 直接或间接从 事、参与、发 展、投资与股 份公司业务相 同或相类似的 业务或项目， 也不为其自身 或代表任何第 三方成立、发 展、参与、协 助任何经济实 体与股份公司 进行直接或间 接的竞争。 2、不利用对</p>	2010 年 04 月 13 日	2025 年 3 月， 其与一致行动 人合计持股比 例降至 5%以下	履行完毕

			股份公司的了解及获取的信息直接或间接从事、参与与股份公司相竞争的业务或活动，并承诺不直接或间接进行或参与任何损害或可能损害股份公司利益的其他竞争行为。3、不向业务与股份公司相同、类似或在任何方面构成竞争的其他经济实体或个人提供专有技术或提供销售渠道、客户信息等商业秘密。”			
首次公开发行或再融资时所作承诺	徐琦	关于同业竞争、关联交易、资金占用方面的承诺	公司原实际控制人徐琦出具《避免同业竞争的承诺函》，承诺：“1、不直接或间接从事、参与、发展、投资与股份公司业务相同或相类似的业务或项目，也不为其自身或代表任何第三方成立、发展、参与、协助任何经济实体与股份公司进行直接或间接的竞争。2、除在股份公司或其下属公司担任职务外，不在业务与股份公司相同、类似或在任何方面构成竞争的其他经济实体中担任董事、高级管理人员或核心技术人员。3、不利用对股份公司的了解及获取	2010年04月13日	2025年3月，其与一致行动人合计持股比例降至5%以下	履行完毕

			<p>的信息直接或间接从事、参与与股份公司相竞争的业务或活动，并承诺不直接或间接进行或参与任何损害或可能损害股份公司利益的其他竞争行为。该等竞争包括但不限于：利用在股份公司的控制地位恣意、诱使或以其他任何方式致使股份公司的高级管理人员及核心技术人员泄露股份公司的商业秘密与核心技术，或者离开股份公司；不正当地利用股份公司的无形资产；在广告、宣传上贬损股份公司的产品形象与企业形象等。</p> <p>4、不向业务与股份公司相同、类似或在任何方面构成竞争的其他经济实体或个人提供专有技术或提供销售渠道、客户信息等商业秘密。</p> <p>5、本人将促使本人拥有控制权的任何经济实体遵守上述承诺，若本人或本人控制的任何经济实体未履行上述承诺给股份公司造成损失的，本人将承担赔偿责任。”</p>			
股权激励承诺	公司	其他承诺	公司承诺不为激励对象依本	2023 年 09 月 28 日	公司股权激励计划实施期间	履行中

			激励计划获取限制性股票提供贷款以及其他任何形式的财务资助，包括为其贷款提供担保。			
其他承诺	珠海格金六号、湖南湘材、维也利	不谋求控制权承诺	为维持新亚制程控制权稳定，保障新亚制程的持续经营，我方在此不可撤销地承诺：保信央地取得新亚制程董事会多数席位之日起三十六个月内，除与保信央地、新亚制程协商一致的情况外，我方及我方控制的主体将不会谋求新亚制程控股股东、实际控制人地位，也不以与新亚制程其他主要股东及其关联方、一致行动人之间签署一致行动协议或达成类似协议、安排等其他任何方式谋求新亚制程控股股东、实际控制人地位，且不会协助或促使任何其他方通过任何方式谋求新亚制程的控股股东及实际控制人地位。	2023 年 02 月 15 日	2023 年 2 月 15 日至 2026 年 2 月 15 日	履行中
其他承诺	保信央地及其一致行动人	增持计划承诺	基于对公司未来发展前景的信心和公司长期投资价值的认可，同时为促进公司持续、健康、稳定发展，提升投资者信心，拟实施增持公司股份计划。	2024 年 11 月 13 日	自 2024 年 11 月 13 日起的 6 个月内	履行完毕

			<p>保信央地及/或其一致行动人计划于自2024年11月13日起的6个月内，通过深圳证券交易所交易系统（包括但不限于集中竞价和大宗交易方式）增持公司股份，拟增持股份不少于5,106,976股，不高于10,213,952股。增持主体承诺本次增持计划将严格按照中国证券监督管理委员会、深圳证券交易所相关法律法规、部门规章及规范性文件的规定执行。在股份增持期间以及法律法规规定的期限内不减持所持有的公司股份，并将在上述实施期限内完成增持计划。</p>			
承诺是否按时履行	是					
如承诺超期未履行完毕的，应当详细说明未完成履行的具体原因及下一步的工作计划	不适用					

**2、公司资产或项目存在盈利预测，且报告期仍处在盈利预测期间，公司就资产或项目达到原盈利预测及其原因做出说明**

适用 不适用

**3、公司涉及业绩承诺**

适用 不适用

## 二、控股股东及其他关联方对上市公司的非经营性占用资金情况

适用 不适用

公司报告期不存在控股股东及其他关联方对上市公司的非经营性占用资金。

## 三、违规对外担保情况

适用 不适用

公司报告期无违规对外担保情况。

## 四、董事会对最近一期“非标准审计报告”相关情况的说明

适用 不适用

## 五、董事会、独立董事（如有）对会计师事务所本报告期“非标准审计报告”的说明

适用 不适用

## 六、与上年度财务报告相比，会计政策、会计估计变更或重大会计差错更正的情况说明

适用 不适用

公司报告期无会计政策、会计估计变更或重大会计差错更正的情况。

## 七、与上年度财务报告相比，合并报表范围发生变化的情况说明

适用 不适用

公司报告期无合并报表范围发生变化的情况。

## 八、聘任、解聘会计师事务所情况

现聘任的会计师事务所

境内会计师事务所名称	尤尼泰振青会计师事务所(特殊普通合伙)
境内会计师事务所报酬（万元）	120
境内会计师事务所审计服务的连续年限	2
境内会计师事务所注册会计师姓名	王季民、彭欣蕾
境内会计师事务所注册会计师审计服务的连续年限	1

当期是否改聘会计师事务所

是 否

聘请内部控制审计会计师事务所、财务顾问或保荐人情况

适用 不适用

本年度，公司聘请尤尼泰振青会计师事务所《特殊普通合伙），为 2025 年度内部控制审计的会计师事务所，审计费用 30 万元。

### 九、年度报告披露后面临退市情况

适用 不适用

### 十、破产重整相关事项

适用 不适用

公司报告期末未发生破产重整相关事项。

### 十一、重大诉讼、仲裁事项

适用 不适用

诉讼（仲裁）基本情况	涉案金额（万元）	是否形成预计负债	诉讼（仲裁）进展	诉讼（仲裁）审理结果及影响	诉讼（仲裁）判决执行情况	披露日期	披露索引
原告新亚中宁新材料诉被告李智华、刘杨、杨德生、谢军、周雪梅损害公司利益责任纠纷一案	9,576.7	否	已结案	原告撤诉	原告撤诉	2025年09月01日	巨潮资讯网（www.cninfo.com.cn）《关于诉讼进展的公告》（公告编号：2025-055）
原告新亚制程、新亚中宁与被告甬源投资、宁波杉杉新能源技术发展有限公司股权转让合同纠纷一案	50,308.63	否	广东省珠海市中级人民法院已受理案件	尚未开庭	该案件仍处于诉讼程序中	2025年09月29日	巨潮资讯网（www.cninfo.com.cn）《关于新增诉讼事项暨累计诉讼、仲裁情况的公告》（公告编号：2025-057）
原告甬源投资与被告新亚制程、新亚中宁股权转让合同纠纷一案	33,485.43	否	浙江省衢州市中级人民法院已受理案件	浙江省衢州市中级人民法院于2025年6月5日裁定该案中止诉讼	中止审理	2024年08月21日	巨潮资讯网（www.cninfo.com.cn）《关于公司涉及诉讼的公告》（公告编号：2024-061）
原告甬源投资诉被告新亚中宁、公司、新亚制程上海分公司损害新亚中宁新材料利益责任纠纷一案	23,118.13	否	浙江省高级人民法院已受理案件	二审审理中	该案件仍处于诉讼程序中	2026年02月04日	巨潮资讯网（www.cninfo.com.cn）《关于诉讼进展的公告》（公告编号：2026-006）
其他诉讼事项汇总（公司或公司分	9,761.33	否	诉讼程序中或已结案	诉讼程序中或已结案	诉讼程序中或已结案		其中包含部分已在2025年9月

子公司诉其他方)							30 日披露的诉讼案件，详见《关于新增诉讼事项暨累计诉讼、仲裁情况的公告》（公告编号：2025-057）
其他诉讼事项汇总（其他方诉公司或公司分子公司）	6,119.74	尚在审理中的诉讼无法判断	诉讼程序中或已结案	诉讼程序中或已结案	诉讼程序中或已结案		其中包含部分已在 2025 年 9 月 30 日披露的诉讼案件，详见《关于新增诉讼事项暨累计诉讼、仲裁情况的公告》（公告编号：2025-057）

## 十二、处罚及整改情况

适用 不适用

名称/姓名	类型	原因	调查处罚类型	结论（如有）	披露日期	披露索引
公司	其他	未按规定及时披露关联方非经营性资金占用、应收账款坏账准备计提不准确	被中国证监会立案调查或行政处罚	对新亚制程（浙江）股份有限公司责令改正，给予警告，并处以 600 万元罚款	2025 年 01 月 02 日	巨潮资讯网（www.cninfo.com.cn）《关于公司及相关当事人收到〈行政处罚决定书〉的公告》（公告编号：2025-003）
王伟华	董事	应收账款坏账准备计提不准确	被中国证监会立案调查或行政处罚	对王伟华给予警告，并处以 80 万元罚款	2025 年 01 月 02 日	巨潮资讯网（www.cninfo.com.cn）《关于公司及相关当事人收到〈行政处罚决定书〉的公告》（公告编号：2025-003）
陈多佳	高级管理人员	应收账款坏账准备计提不准确	被中国证监会立案调查或行政处罚	对陈多佳给予警告，并处以 80 万元罚款	2025 年 01 月 02 日	巨潮资讯网（www.cninfo.com.cn）《关于公司及相关当事人收到〈行政处罚决定书〉的公告》（公告编号：2025-003）

## 整改情况说明

适用 不适用

2024 年 12 月 31 日，公司及相关当事人收到中国证监会下发的《行政处罚决定书》。就《行政处罚决定书》涉及事项，具体整改情况如下：

### 整改事项一：资金占用事项未及时履行信息披露义务

针对该事项，公司已要求实际控制人及相关股东、公司董事、监事、高级管理人员进一步报送关联方情况，查漏补缺，梳理和完善关联方清单。同时，公司自 2023 年 2 月控制权变更以来，在内部控制、制度建设、业务调整等方面进展进行了持续整改，具体如下：

#### 1) 已改组董事会及管理层，营造新的内部控制环境

公司于 2023 年 2 月 15 日召开 2023 年第一次临时股东大会，审议通过了董事会换届选举相关议案。基于保信央地已成为公司持有表决权比例第一大股东，且能决定公司董事会半数以上成员人选，能有效控制董事会多数席位，经审慎判断，公司认定保信央地对公司拥有控制权，即保信央地成为公司的控股股东。在公司控制权变更、董事会改组的同时，原相关涉及处罚事项的人员相应离任，新一届董事会及管理层的建立为整改营造了良好的内部控制环境。

#### 2) 加强公司制度建设和内控建设

根据监管部门最新的相关制度指引、公司经营管理情况、业务发展模式和公司战略目标，并结合公司目前实际的现状，公司更新了《公司章程》，公司组织架构和业务条线都在完善重整过程中，管理部门根据最新的公司运营情况，已在逐步对公司各项管理制度进行系统地梳理和完善。公司对关联交易、大额资金流动、重大投资等重大风险业务首先进行风险评估，制定相应的风险应对策略，做到事前评估，事中监控，事后检查。

#### 3) 加强上市公司资金管控，梳理并完善资金支付审批等流程

公司已加强上市公司资金管控，梳理并完善资金支付审批等流程：公司进一步加强资金的监督，各分、子公司定期上报资金结存情况。在人员上，财务部配备人员负责制定资金计划，审批、监控大额资金流动，汇总、监控、汇报资金结存情况，资金由上市公司总部统筹安排。要求财务人员在办理资金对外支付时，严格按照公司制度规定进行审核，资金支付必须附有已经签署的合同、审批签字流转单等业务单据，对不符合规定的付款坚决不予办理。审批流程按照公司规定的审批节点执行，重大合同及大额资金付款流程等需经总经理、董事长审批。

#### 4) 进行业务调整及整改

因公司相关资金占用通过保理业务形式流出，自公司实际控制人变更后，公司针对保理业务公司采取关停新业务、回收存量业务等业务调整，力争从根源上防范此类事项发生。

### 整改事项二：应收账款坏账准备计提不准确

因对深圳市新中教系统集成有限公司的应收账款信用风险估计不准确，导致相关坏账准备计提存在不准确情形，公司已于 2024 年 4 月 30 日进行了会计差错更正，对涉及期间的财务数据进行了调整更正，并由会计师事务所出具了财务报表更正事项的专项鉴证报告，具体更正情况详见公司披露于巨潮资讯网的相关公告。

除会计差错更正外，公司要求在日常工作中做到重视清理应收应付往来，尤其对于大金额，逾期时间长的应收款项，通过了解应收账款龄、业务类别、查看应收凭证是否全面，并与欠款单位进行核对了解欠款单位的经营状况，对可能发生的呆账、坏账及时发现并进行合法合规的财务处理，提高财务数据的准确性。同时，公司将进一步运用法律手段，清理欠款，以维护企业的合法权益；对于有潜在法律风险的债务企业，做好法律防范的基础工作，防止企业错过有效诉讼期；对申报的坏账、呆账，联合法务等多部门进行核实签批后准许核销坏账。

公司认真持续落实各项整改措施，持续加强相关责任人员及全体董事、高级管理人员对上市公司相关法律法规及有关专业知识的学习，不断完善公司治理及内部管理体系，持续提升财务核算、内部控制及信息披露水平，促进公司健康、持续、稳定、规范发展，切实维护公司及全体股东合法权益。

### 十三、公司及其控股股东、实际控制人的诚信状况

适用 不适用

公司于 2024 年 7 月 3 日、8 月 21 日、8 月 31 日、11 月 28 日及 2025 年 9 月 30 日分别在巨潮资讯网披露了《关于提起诉讼事项暨累计新增诉讼、仲裁情况的公告》（公告编号：2024-046）、《关于公司涉及诉讼的公告》（公告编号：2024-061）、《关于诉讼事项的进展公告》（公告编号：2024-067）、《关于诉讼事项的进展公告》（公告编号：2024-091）及《关于新增诉讼事项暨累计诉讼、仲裁情况的公告》（公告编号：2025-057）。基于新亚中宁新材料股权转让合同纠纷中涉及的股权转让尾款支付事项，宁波甬淙投资有限公司向新亚制程、新亚中宁发起了诉讼。

公司于 2025 年 9 月 30 日披露了《关于新增诉讼事项暨累计诉讼、仲裁情况的公告》（公告编号：2025-057），公司及子公司新亚中宁向珠海中院提交了《民事起诉状》等相关诉讼材料。因目标公司新亚中宁新材料二期六氟磷酸锂的实际产能与被告委托的评估机构出具的《资产评估报告》、与双方签署的《股权转让协议》中的约定均存在严重不符，对股权转让交易事项产生了重大影响。公司及子公司新亚中宁作为原告，向宁波甬淙投资有限公司发起了撤销合同之诉。目前该案尚未开庭审理，判决结果尚存在不确定性。

除上述已披露事项外，公司不存在未履行法院生效判决、所负数额较大的债务到期未清偿等情况。

经核实及公司实际控制人、控股股东确认，公司实际控制人及控股股东均不存在未履行法院生效判决、所负数额较大的债务到期未清偿等情况。

### 十四、重大关联交易

#### 1、与日常经营相关的关联交易

适用 不适用

公司报告期末未发生与日常经营相关的重大关联交易。

#### 2、资产或股权收购、出售发生的关联交易

适用 不适用

公司报告期末未发生资产或股权收购、出售的关联交易。

#### 3、共同对外投资的关联交易

适用 不适用

公司报告期末未发生共同对外投资的关联交易。

#### 4、关联债权债务往来

适用 不适用

公司报告期不存在关联债权债务往来。

#### 5、与存在关联关系的财务公司的往来情况

适用 不适用

公司与存在关联关系的财务公司与关联方之间不存在存款、贷款、授信或其他金融业务。

## 6、公司控股的财务公司与关联方的往来情况

适用 不适用

公司控股的财务公司与关联方之间不存在存款、贷款、授信或其他金融业务。

## 7、其他重大关联交易

适用 不适用

公司报告期无其他重大关联交易。

## 十五、重大合同及其履行情况

### 1、托管、承包、租赁事项情况

#### (1) 托管情况

适用 不适用

公司报告期不存在托管情况。

#### (2) 承包情况

适用 不适用

公司报告期不存在承包情况。

#### (3) 租赁情况

适用 不适用

租赁情况说明

公司在租赁期内各个期间按照直线法将租赁收款额确认为租金收入，发生的初始直接费用予以资本化并按照与租金收入确认相同的基础进行分摊，分期计入当期损益。公司取得的与经营租赁有关的未计入租赁收款额的可变租赁付款额在实际发生时计入当期损益。

报告期内，公司及子公司作为出租方，实现租赁收入 351.01 万元。

报告期内，公司及子公司作为承租方，支付租赁费用 344.06 万元。

为公司带来的损益达到公司报告期利润总额 10%以上的项目

适用 不适用

公司报告期不存在为公司带来的损益达到公司报告期利润总额 10%以上的租赁项目。

### 2、重大担保

适用 不适用

单位：万元

公司及其子公司对外担保情况（不包括对子公司的担保）										
担保对象名称	担保额度相关公告披	担保额度	实际发生日期	实际担保金额	担保类型	担保物（如有）	反担保情况（如	担保期	是否履行完毕	是否为关联方担保

担保对象名称	担保额度相关公告披露日期	担保额度	实际发生日期	实际担保金额	担保类型	担保物（如有）	反担保情况（如有）	担保期	是否履行完毕	是否为关联方担保
公司对子公司的担保情况										
亚美斯通电子	2023 年 05 月 26 日	1,000	2023 年 08 月 11 日	1,000	连带责任保证	无	无	3 年	是	否
亚美斯通电子	2024 年 05 月 29 日	12,000	2024 年 08 月 21 日	5,000	连带责任保证	无	无	3 年	是	否
亚美斯通电子	2024 年 05 月 29 日	13,000	2025 年 03 月 31 日	1,235.42	连带责任保证、质押	无	无	3 年	是	否
亚美斯通电子	2024 年 05 月 29 日		2025 年 04 月 02 日	1,535.38	连带责任保证、质押	无	无	3 年	是	否
亚美斯通电子	2025 年 05 月 22 日	780	2025 年 07 月 09 日	780	连带责任保证	无	无	3 年	否	否
亚美斯通电子	2025 年 05 月 22 日	12,000	2025 年 07 月 22 日	1,000	连带责任保证、质押	无	无	3 年	否	否
亚美斯通电子	2025 年 05 月 22 日		2025 年 07 月 23 日	3,000	连带责任保证、质押	无	无	3 年	否	否
亚美斯通电子	2025 年 05 月 22 日		2025 年 07 月 24 日	2,000	连带责任保证、质押	无	无	3 年	否	否
亚美斯通电子	2025 年 05 月 22 日		2025 年 07 月 25 日	2,000	连带责任保证、质押	无	无	3 年	否	否
亚美斯通电子	2025 年 05 月 22 日		2025 年 08 月 21 日	2,000	连带责任保证、质押	无	无	3 年	否	否
亚美斯通电子	2025 年 05 月 22 日		2026 年 08 月 29 日	2,000	连带责任保证、质押	无	无	3 年	否	否
新亚新材料	2023 年 05 月 26 日	500	2023 年 06 月 07 日	500	连带责任保证	无	无	3 年	是	否
新亚新材料	2024 年 05 月 29 日	1,210	2025 年 01 月 21 日	1,100	连带责任保证、抵押	有	无	3 年	否	否
新亚新材料	2024 年 05 月 29 日	1,000	2025 年 03 月 27 日	500	连带责任保证	无	有	3 年	否	否

	日		日							
新亚新材料	2025年05月22日		2025年08月29日	500	连带责任保证	无	无	3年	否	否
新亚新材料	2025年05月21日	2,000	2025年05月22日	600	连带责任保证	无	无	3年	否	否
新亚新材料	2025年05月21日	1,000	2025年06月12日	1,000	连带责任保证	无	无	3年	否	否
新亚新材料	2025年05月22日	1,000	2025年07月24日	1,000	连带责任保证	无	无	3年	否	否
新亚中宁	2024年01月22日	28,000	2024年01月25日	10,000	质押、抵押	有	无	3年	是	否
新亚中宁	2024年01月22日		2024年03月20日	10,000	质押、抵押	有	无	3年	是	否
新亚中宁	2024年01月22日		2024年05月11日	8,000	质押、抵押	有	无	3年	是	否
新亚中宁	2024年05月29日	28,000	2025年01月21日	18,000	质押、抵押	有	无	3年	否	否
新亚中宁	2024年05月29日		2025年01月22日	10,000	质押、抵押	有	无	3年	否	否
新亚中宁	2024年05月29日	2,000	2025年03月27日	1,000	连带责任保证	有	无	3年	否	否
新亚中宁新材料	2023年05月26日	9,600	2023年06月13日	1,000	连带责任保证	无	无	3年	否	否
新亚中宁新材料	2023年05月26日		2023年07月31日	1,980	连带责任保证	无	无	3年	否	否
新亚中宁新材料	2023年05月26日		2023年10月31日	990	连带责任保证	无	无	3年	否	否
新亚中宁新材料	2023年05月26日	7,250	2023年12月28日	2,500	连带责任保证	无	无	3年	是	否
新亚中宁新材料	2023年05月26日		2024年01月08日	1,000	连带责任保证	无	无	3年	是	否
新亚中宁新材料	2024年05月29日	6,000	2024年07月01日	1,000	连带责任保证	无	无	3年	是	否
新亚中宁新材料	2024年05月29日		2024年07月04日	1,450	连带责任保证	无	无	3年	是	否
新亚中宁新材料	2024年05月29日		2024年07月03日	1,072.7	连带责任保证	无	无	3年	是	否
新亚中宁新材料	2024年05月29日		2024年08月02日	669.49	连带责任保证	无	无	3年	是	否

料	日		日							
新亚中 宁新材 料	2024 年 05 月 29 日		2024 年 08 月 23 日	696.22	连带责 任保证	无	无	3 年	是	否
新亚中 宁新材 料	2024 年 05 月 29 日	6,000	2025 年 01 月 03 日	1,060.0 8	连带责 任保证	无	无	3 年	否	否
新亚中 宁新材 料	2024 年 05 月 29 日		2025 年 01 月 07 日	17.92	连带责 任保证	无	无	3 年	否	否
新亚中 宁新材 料	2024 年 05 月 29 日		2025 年 02 月 08 日	672	连带责 任保证	无	无	3 年	否	否
新亚中 宁新材 料	2024 年 05 月 29 日		2025 年 03 月 04 日	700	连带责 任保证	无	无	3 年	否	否
新亚中 宁新材 料	2024 年 05 月 29 日		2025 年 01 月 16 日	150	连带责 任保证	无	无	3 年	是	否
新亚中 宁新材 料	2024 年 05 月 29 日	7,250	2025 年 01 月 20 日	1,500	连带责 任保证	无	无	3 年	是	否
新亚中 宁新材 料	2024 年 05 月 29 日		2025 年 01 月 24 日	825	连带责 任保证	无	无	3 年	是	否
新亚中 宁新材 料	2025 年 05 月 22 日		2025 年 07 月 16 日	850	连带责 任保证	无	无	3 年	否	否
新亚中 宁新材 料	2025 年 05 月 22 日	6,600	2025 年 07 月 21 日	1,320	连带责 任保证	无	无	3 年	否	否
新亚中 宁新材 料	2025 年 05 月 22 日		2025 年 07 月 25 日	780	连带责 任保证	无	无	3 年	否	否
新亚中 宁新材 料	2024 年 05 月 29 日		2024 年 12 月 05 日	1,500	连带责 任保证	无	无	3 年	否	否
新亚中 宁新材 料	2024 年 05 月 29 日	6,600	2024 年 12 月 09 日	1,200	连带责 任保证	无	无	3 年	否	否
新亚中 宁新材 料	2024 年 05 月 29 日		2024 年 12 月 16 日	1,500	连带责 任保证	无	无	3 年	否	否
新亚中 宁新材 料	2024 年 05 月 29 日		2024 年 12 月 20 日	1,155	连带责 任保证	无	无	3 年	否	否
瑞亚劳 伦	2024 年 05 月 29 日		2,000	2024 年 12 月 20 日	1,000	连带责 任保证	无	无	3 年	是
衢州云 燕	2024 年 05 月 29 日	2,000	2024 年 12 月 20 日	1,000	连带责 任保证	无	无	3 年	是	否
瑞亚劳 伦	2025 年 05 月 22 日	2,000	2025 年 12 月 12 日	1,000	连带责 任保证	无	无	3 年	否	否
浙江福 亚	2025 年 05 月 22 日	2,000	2025 年 12 月 18 日	1,000	连带责 任保证	无	无	3 年	否	否

	日		日								
报告期内审批对子公司担保额度合计 (B1)		150,000		报告期内对子公司担保实际发生额合计 (B2)						113,339.2	
报告期末已审批的对子公司担保额度合计 (B3)		150,000		报告期末对子公司实际担保余额合计 (B4)						56,571	
子公司对子公司的担保情况											
担保对象名称	担保额度相关公告披露日期	担保额度	实际发生日期	实际担保金额	担保类型	担保物 (如有)	反担保情况 (如有)	担保期	是否履行完毕	是否为关联方担保	
报告期内审批对子公司担保额度合计 (C1)		0		报告期内对子公司担保实际发生额合计 (C2)						0	
报告期末已审批的对子公司担保额度合计 (C3)		0		报告期末对子公司实际担保余额合计 (C4)						0	
公司担保总额 (即前三大项的合计)											
报告期内审批担保额度合计 (A1+B1+C1)		150,000		报告期内担保实际发生额合计 (A2+B2+C2)						113,339.20	
报告期末已审批的担保额度合计 (A3+B3+C3)		150,000		报告期末实际担保余额合计 (A4+B4+C4)						56,571.00	
全部担保余额 (即 A4+B4+C4) 占公司净资产的比例											59.28%
其中:											
为股东、实际控制人及其关联方提供担保的余额 (D)											0
直接或间接为资产负债率超过 70% 的被担保对象提供的债务担保余额 (E)											27,000
上述三项担保金额合计 (D+E+F)											27,000

采用复合方式担保的具体情况说明

采用复合方式担保的具体情况说明

1、公司向北京银行股份有限公司衢州分行申请人民币 1 亿元的授信额度，并以坐落于深圳市福田区自有房产合计建筑面积 2915.48 平方米提供抵押担保，公司全资子公司新亚新材料提供连带责任保证，具体内容详见公司于 2024 年 10 月 26 日在巨潮资讯网上披露的《关于向银行申请综合授信额度并提供抵押担保的公告》（公告编号 2024-075）。

2、公司子公司新亚中宁鉴于业务发展需要，向衢州智造产业投资集团有限公司 (以下简称“衢州产投”) 申请委托贷款人民币 2.80 亿元，衢州产投委托中国银行股份有限公司衢州市衢化支行向新亚中宁发放 2.80 亿元委托贷款。新亚中宁以持有的新亚杉杉 51% 股权质押给衢州产投，公司以坐落于广东省惠州市相关房屋建筑物及其对应土地使用权抵押担保给衢州产投，为上述贷款提供最高额质押担保，具体内容详见公司于 2025 年 1 月 21 日在巨潮资讯网上披露的《关于为子公司融资提供担保的公告》（公告编号 2025-007）。2025 年 7 月，新亚中宁就上述贷款向银行申请办理 6 个月展期手续，新亚中宁持有新亚杉杉 51% 的股权、公司相关房屋建筑物为本次贷款展期继续提供连带责任保证。具体内容详见公司于 2025 年 7 月 22 日在巨潮资讯网上披露的《关于为子公司融资展期继续提供担保的公告》（公告编号 2025-049）。

3、公司全资子公司新亚新材料向浙商银行股份有限公司深圳分行申请人民币 5000 万综合授信，公司以坐落于深圳市福田区部分房产为该笔授信进行抵押担保，同时为该笔授信提供连带责任保证。具体内容详见公司于 2025 年 1 月 22 日在巨潮资讯网上披露的《关于为子公司申请银行授信提供担保的公告》（公告编号 2025-006）。

4、公司全资子公司深圳市亚美斯通电子有限公司为满足日常经营发展需要，向上海浦东发展银行股份有限公司深圳分行申请了人民币 1.3 亿元的综合授信，亚美斯通电子以自身的应收账款为该笔授信进行质押担保，公司为该笔授信提供连带责任保证。具体内容详见公司于 2025 年 3 月 21 日在巨潮资讯网上披露的《关于为子公司申请银行授信提供担保的公告》（公告编号 2025-017）。

### 3、委托他人进行现金资产管理情况

#### （1）委托理财情况

适用 不适用

公司报告期不存在委托理财。

#### （2）委托贷款情况

适用 不适用

公司报告期不存在委托贷款。

### 4、其他重大合同

适用 不适用

公司报告期不存在其他重大合同。

## 十六、募集资金使用情况

适用 不适用

公司报告期无募集资金使用情况。

## 十七、其他重大事项的说明

适用 不适用

### 控股股东股份增持计划实施完成事项

自 2025 年 4 月 11 日至 2025 年 5 月 12 日，公司控股股东保信央地的一致行动人上海欧搵科技有限公司和上海华隋实业有限公司以集中竞价交易方式累计增持公司股份 5,197,404 股，占公司总股本比例为 1.02%。具体内容详见公司于 2025 年 5 月 14 日在巨潮资讯网上披露的《关于公司控股股东及其一致行动人增持计划实施完成的公告》（公告编号 2025-030）。

## 十八、公司子公司重大事项

适用 不适用

### 关于下属子公司股权转让事项

经公司 2024 年 12 月 30 日召开的第六届董事会第二十四次（临时）会议审议，同意公司下属全资子公司惠州新力达向易联科技(深圳)有限公司转让其持有的惠州新越达电子科技有限公司 100%股权，转让价格为 3150 万元，本次股权转让于 2025 年 1 月完成工商变更。本次股权转让完成后，惠州新力达不再持有惠州新越达电子科技有限公司股权。具体内容详见公司于 2025 年 1 月 2 日在巨潮资讯网上披露的《关于下属子公司股权转让的公告》（公告编号 2025-002）。

## 第六节 股份变动及股东情况

### 一、股份变动情况

#### 1、股份变动情况

单位：股

	本次变动前		本次变动增减（+，-）					本次变动后	
	数量	比例	发行新股	送股	公积金转股	其他	小计	数量	比例
一、有限售条件股份	6,936,667	1.36%				-2,367,512	-2,367,512	4,569,155	0.89%
1、国家持股									
2、国有法人持股									
3、其他内资持股	6,936,667	1.36%				-2,367,512	-2,367,512	4,569,155	0.89%
其中：境内法人持股									
境内自然人持股	6,936,667	1.36%				-2,367,512	-2,367,512	4,569,155	0.89%
4、外资持股									
其中：境外法人持股									
境外自然人持股									
二、无限售条件股份	503,760,933	98.64%				2,367,512	2,367,512	506,128,445	99.11%
1、人民币普通股	503,760,933	98.64%				2,367,512	2,367,512	506,128,445	99.11%
2、境内上市的外资股									
3、境外上市的外资股									
4、其									

他									
三、股份总数	510,697,600	100.00%				0	0	510,697,600	100.00%

股份变动的的原因

适用 不适用

详见“本节一、股份变动情况之 2、限售股份变动情况”相关内容。

股份变动的批准情况

适用 不适用

股份变动的过户情况

适用 不适用

股份变动对最近一年和最近一期基本每股收益和稀释每股收益、归属于公司普通股股东的每股净资产等财务指标的影响

适用 不适用

公司认为必要或证券监管机构要求披露的其他内容

适用 不适用

## 2、限售股份变动情况

适用 不适用

单位：股

股东名称	期初限售股数	本期增加限售股数	本期解除限售股数	期末限售股数	限售原因	解除限售日期
2023 年限制性股票激励计划的激励对象	5,705,100	0	2,154,670	3,550,430	股权激励限制性股票	2025 年 1 月 3 日
闻明	320,600	0	80,150	240,450	高管锁定股	依据证监会、深交所规定解锁
宋佳航	377,200	0	0	377,200	高管离职锁定股	依据证监会、深交所规定解锁
罗新梅	339,500	0	84,875	254,625	高管锁定股	依据证监会、深交所规定解锁
陈洋	188,600	0	47,150	141,450	高管锁定股	依据证监会、深交所规定解锁
许珊怡	5,667	0	1,417	4,250	高管离职锁定	依据证监会、深交所规定解锁
许庆华	0	750	0	750	监事离职锁定	依据证监会、深交所规定解锁
合计	6,936,667.00	750.00	2,368,262.00	4,569,155.00	--	--

## 二、证券发行与上市情况

### 1、报告期内证券发行（不含优先股）情况

适用 不适用

### 2、公司股份总数及股东结构的变动、公司资产和负债结构的变动情况说明

适用 不适用

### 3、现存的内部职工股情况

适用 不适用

## 三、股东和实际控制人情况

### 1、公司股东数量及持股情况

单位：股

报告期末普通股股东总数	25,598	年度报告披露日前上一月末普通股股东总数	33,625	报告期末表决权恢复的优先股股东总数（如有）（参见注8）	0	年度报告披露日前上一月末表决权恢复的优先股股东总数（如有）（参见注8）	0	
持股 5%以上的股东或前 10 名股东持股情况（不含通过转融通出借股份）								
股东名称	股东性质	持股比例	报告期末持股数量	报告期内增减变动情况	持有有限售条件的股份数量	持有无限售条件的股份数量	质押、标记或冻结情况	
							股份状态	数量
衢州保信央地科技发展合伙企业（有限合伙）	境内非国有法人	9.14%	46,668,759	973500	0	46,668,759	质押	46,600,000
魏巍	境内自然人	3.26%	16,653,780	9689380	0	16,653,780	不适用	0
毛伟松	境内自然人	1.17%	5,959,736	5959736	0	5,959,736	不适用	0
上海华隋实业有限公司	境内非国有法人	1.02%	5,191,100	1904700	0	5,191,100	质押	4,900,000
上海沛壹商业管理中心（有限合伙）	境内非国有法人	0.95%	4,834,100	4834100	0	4,834,100	质押	3,600,000
彭清文	境内自然人	0.94%	4,810,900	4810900	0	4,810,900	不适用	0
舒俊	境内自然人	0.90%	4,607,100	4607100	0	4,607,100	不适用	0
徐琦	境内自然人	0.90%	4,582,843	-118554	0	4,582,843	冻结	4,582,843

陈惠芬	境内自然人	0.82%	4,180,000	4180000	0	4,180,000	不适用	0
上海欧挞科技有限公司	境内非国有法人	0.82%	4,163,204	2319204	0	4,163,204	质押	4,100,000
战略投资者或一般法人因配售新股成为前10名股东的情况（如有）（参见注3）	无							
上述股东关联关系或一致行动的说明	1、衢州保信央地科技发展合伙企业（有限合伙）、上海华隋实业有限公司及上海欧挞科技有限公司为一致行动人。 2、除此之外，公司未知其他股东之间是否存在关联关系或《上市公司股东持股变动信息披露管理办法》中规定的一致行动人的情况。							
上述股东涉及委托/受托表决权、放弃表决权情况的说明	报告期内，上述股东中徐琦放弃表决权。							
前10名股东中存在回购专户的特别说明（如有）（参见注10）	无							
前10名无限售条件股东持股情况（不含通过转融通出借股份、高管锁定股）								
股东名称	报告期末持有无限售条件股份数量	股份种类						
		股份种类	数量					
衢州保信央地科技发展合伙企业（有限合伙）	46,668,759	人民币普通股	46,668,759					
魏巍	16,653,780	人民币普通股	16,653,780					
毛伟松	5,959,736	人民币普通股	5,959,736					
上海华隋实业有限公司	5,191,100	人民币普通股	5,191,100					
上海沛壹商业管理中心（有限合伙）	4,834,100	人民币普通股	4,834,100					
彭清文	4,810,900	人民币普通股	4,810,900					
舒俊	4,607,100	人民币普通股	4,607,100					
徐琦	4,582,843	人民币普通股	4,582,843					
陈惠芬	4,180,000	人民币普通股	4,180,000					
上海欧挞科技有限公司	4,163,204	人民币普通股	4,163,204					
前10名无限售流通股股东之间，以及前10名无限售流通股股东和前10名股东之间关联关系或一致行动的说明	1、衢州保信央地科技发展合伙企业（有限合伙）、上海华隋实业有限公司及上海欧挞科技有限公司为一致行动人。 2、除此之外，公司未知其他股东之间是否存在关联关系或《上市公司股东持股变动信息披露管理办法》中规定的一致行动人的情况。							
前10名普通股股东参与融资融券业务情况说明（如有）（参见注4）	无							

持股5%以上股东、前10名股东及前10名无限售流通股股东参与转融通业务出借股份情况

适用 不适用

前10名股东及前10名无限售流通股股东因转融通出借/归还原因导致较上期发生变化

适用 不适用

公司前 10 名普通股股东、前 10 名无限售条件普通股股东在报告期内是否进行约定购回交易

是 否

公司前 10 名普通股股东、前 10 名无限售条件普通股股东在报告期内未进行约定购回交易。

## 2、公司控股股东情况

控股股东性质：自然人控股

控股股东类型：法人

控股股东名称	法定代表人/单位负责人	成立日期	组织机构代码	主要经营业务
衢州保信央地科技发展合伙企业（有限合伙）	执行事务合伙人：王伟华、衢州韦奇科技有限公司	2022 年 08 月 10 日	MABU4Q6F-8	一般项目：技术服务、技术开发、技术咨询、技术交流、技术转让、技术推广；科技中介服务；信息咨询服务（不含许可类信息咨询服务）；企业管理（除依法须经批准的项目外，凭营业执照依法自主开展经营活动）。
控股股东报告期内控股和参股的其他境内外上市公司的股权情况	不适用			

控股股东报告期内变更

适用 不适用

公司报告期控股股东未发生变更。

## 3、公司实际控制人及其一致行动人

实际控制人性质：境内自然人

实际控制人类型：自然人

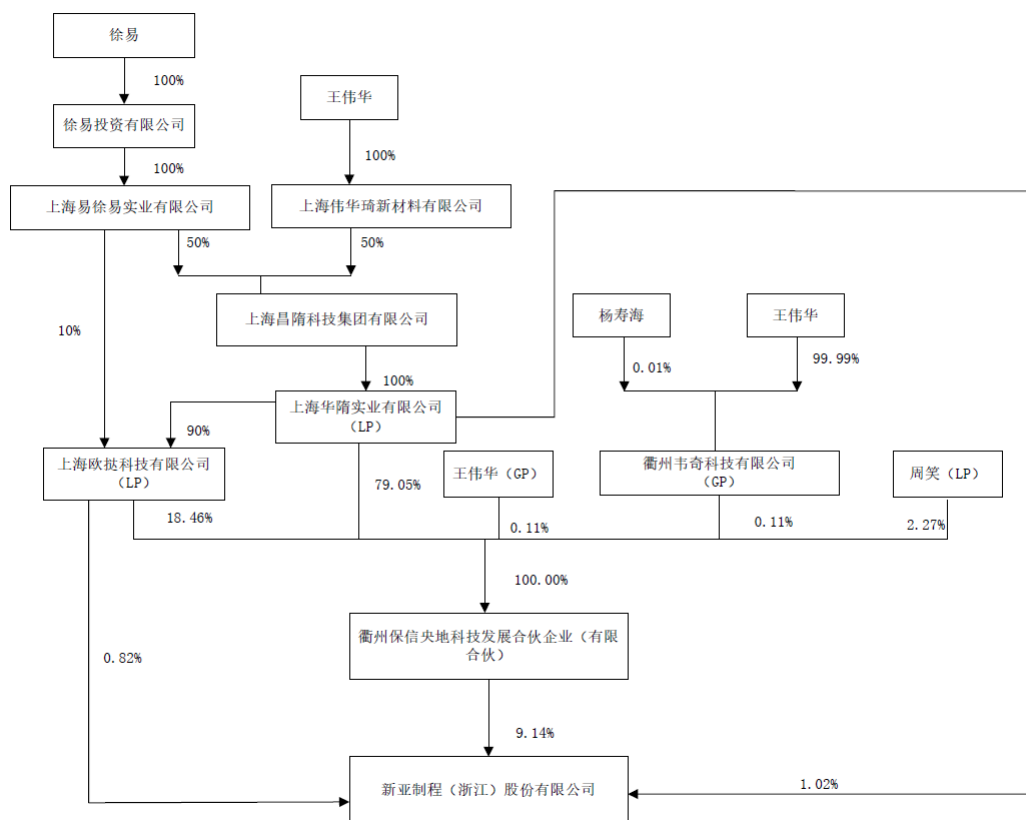
实际控制人姓名	与实际控制人关系	国籍	是否取得其他国家或地区居留权
王伟华	本人	中国	否
主要职业及职务	公司董事长、总裁		
过去 10 年曾控股的境内外上市公司情况	不适用		

实际控制人报告期内变更

适用 不适用

公司报告期实际控制人未发生变更。

公司与实际控制人之间的产权及控制关系的方框图



实际控制人通过信托或其他资产管理方式控制公司

适用  不适用

**4、公司控股股东或第一大股东及其一致行动人累计质押股份数量占其所持公司股份数量比例达到 80%**

适用  不适用

名称	股东类别	股票质押融资总额（万元）	具体用途	偿还期限	还款资金来源	是否存在偿债或平仓风险	是否影响公司控制权稳定
衢州保信央地科技发展合伙企业（有限合伙）	控股股东	12,810.24	其自身及关联方资金需求		自筹资金	否	否
上海欧挞科技有限公司	第一大股东一致行动人					否	否
上海华隋实业有限公司	第一大股东一致行动人					否	否

**5、其他持股在 10%以上的法人股东**

适用  不适用

**6、控股股东、实际控制人、重组方及其他承诺主体股份限制减持情况**

适用  不适用

#### 四、股份回购在报告期的具体实施情况

股份回购的实施进展情况

适用 不适用

方案披露时间	拟回购股份数量（股）	占总股本的比例	拟回购金额（万元）	拟回购期间	回购用途	已回购数量（股）	已回购数量占股权激励计划所涉及的标的股票的比例（如有）
2025年03月20日	584,700	0.1145%	180.67	2023年股权激励计划实施以来	股权激励回购注销	0	
2025年06月13日	2,790,250	0.5478%	862.19	2023年股权激励计划实施以来	股权激励回购注销	0	

注：报告期内，因公司2023年限制性股票激励计划中第二期业绩考核指标，即2024年实现的营业收入和净利润均未达到制定的业绩考核目标的触发值，以及因2名激励对象主动放弃2023年限制性股票激励计划获授的全部限制性股票，经公司董事会及股东大会审议通过，公司拟对以上合计337.4950万股限制性股票进行回购注销。截至本报告披露日，尚未完成上述股份的回购注销的登记变更工作。

采用集中竞价交易方式减持回购股份的实施进展情况

适用 不适用

#### 五、优先股相关情况

适用 不适用

报告期公司不存在优先股。

## 第七节 债券相关情况

适用 不适用

## 第八节 财务报告

### 一、审计报告

审计意见类型	标准的无保留意见
审计报告签署日期	2026 年 04 月 24 日
审计机构名称	尤尼泰振青会计师事务所（特殊普通合伙）
审计报告文号	尤振审字[2026]第 0242 号
注册会计师姓名	王季民、彭欣蕾

审计报告正文

### 审计报告

尤振审字[2026]第 0242 号

新亚制程（浙江）股份有限公司全体股东：

#### （一）审计意见

我们审计了新亚制程（浙江）股份有限公司（以下简称新亚制程）财务报表，包括 2025 年 12 月 31 日的合并及母公司资产负债表，2025 年度的合并及母公司利润表、合并及母公司现金流量表、合并及母公司所有者权益变动表以及相关财务报表附注。

我们认为，后附的财务报表在所有重大方面按照企业会计准则的规定编制，公允反映了新亚制程 2025 年 12 月 31 日的合并及母公司财务状况以及 2025 年度的合并及母公司经营成果和现金流量。

#### （二）形成审计意见的基础

我们按照中国注册会计师审计准则的规定执行了审计工作。审计报告的“注册会计师对财务报表审计的责任”部分进一步阐述了我们在这些准则下的责任。按照《中国注册会计师独立性准则第 1 号——财务报表审计和审阅业务对独立性的要求》和中国注册会计师职业道德守则，我们独立于新亚制程，并履行了职业道德方面的其他责任。我们在审计中遵循了对公众利益实体审计的独立性要求的特别规定。我们相信，我们获取的审计证据是充分、适当的，为发表审计意见提供了基础。

#### （三）关键审计事项

关键审计事项是我们根据职业判断，认为对本期财务报表审计最为重要的事项。这些事项的应对以对财务报表整体进行审计并形成审计意见为背景，我们不对这些事项单独发表意见。

我们在审计中识别出的关键审计事项汇总如下：

关键审计事项	该事项在审计中是如何应对的
<b>（一）收入的确认</b>	
<p>如财务报表附注“三、重要会计政策和会计估计（二十六）”所述的会计政策与财务报表附注“五、合并财务报表项目注释、（四十四）”所述，2025 年，新亚制程公司合并财务报表中营业收入为人民币 1,930,385,615.48 元，新亚制程公司的收入主要来源于电子信息产品销售和化工材料制造。</p> <p>由于收入是新亚制程公司的关键业务指标之一，涉及各类业务收入确认原则及具体时点的判断，且收入存在可能被确认于不正确的期间的固有风险，我们将收入确认识别为关键审计事项。</p>	<ol style="list-style-type: none"> <li>1、了解和评价公司与收入确认相关的关键内部控制的设计和运行有效性；</li> <li>2、选取样本，检查关键的销售合同/订单以识别与客户取得商品控制权的相关的合同条款，分析评价公司实际执行的收入确认政策是否适当，并复核相关会计政策是否得到一贯执行；</li> <li>3、结合产品类型及客户情况对收入以及毛利情况执行分析性复核程序，判断本期销售收入金额及毛利率变动的合理性；</li> <li>4、检查本年度新增重要客户合同并查看其主要交易条款，对新增重要客户进行背景调查；</li> <li>5、从销售收入的会计记录中选取样本，检查与所选样本相关的销售合同或订单、出库单、客户验收或签收记录、销售发票等相关支持性文件，评价相关收入是否符合公司收入确认的会计准则；</li> <li>6、结合应收账款的审计，选择主要客户函证本期销售额，对未回函的样本进行替代测试；</li> <li>7、就资产负债表日前后记录的收入交易，选取样本，核对出库单以及客户验收或签收记录、发票及其他支持性文件，以评价收入是否被记录于恰当的会计期间。</li> </ol>
<b>（二）应收账款的可回收性及减值</b>	
<p>如财务报表附注“三、重要会计政策和会计估计（十）”所述的会计政策与财务报表附注“五、合并财务报表项目注释</p>	<ol style="list-style-type: none"> <li>1、了解、评估并测试管理层对应收账款账龄分析以及确定应收账款坏账准备相关的内部控制；</li> </ol>

<p>（四）”，于 2025 年 12 月 31 日，新亚制程公司合并财务报表中应收账款原值合计为 1,169,942,899.73 元，坏账准备合计为 142,203,561.79 元，</p> <p>新亚制程公司管理层进行应收账款减值测试时，需综合考虑有关过去事项、当前状况以及未来经济状况预测的所有合理且有依据的信息，包括前瞻性信息、主要客户的经济状况及信用情况，以单项或组合的方式对应收账款的预期信用损失进行估计。预期信用损失的计量取决于金融资产自初始确认后是否发生信用风险显著增加。由于应收款项金额重大，若应收账款不能按期收回或无法收回而发生坏账对财务报表影响重大，且管理层在确定应收款项减值时作出了重大判断，我们将应收款项的可收回性及减值识别为关键审计事项。</p>	<p>2、对于单项计提坏账准备的应收账款，选取样本，复核管理层对预计未来可获得的现金流量做出估计的依据及合理性；</p> <p>3、对于按照整个存续期预期信用损失计量减值准备的应收账款，结合应收款项的信用期、历史款项的回款及损失信息，评估应收账款的信用期划分及基于前瞻性信息调整的预期违约损失率是否适当；</p> <p>4、复核应收账款按信用期划分的应收账款的账龄情况分析表是否准确，测算相应坏账准备的计提金额是否准确；</p> <p>5、实施函证程序，并将函证结果与管理层记录的金额进行核对；</p> <p>6、对金额重大且超过信用期时间较长、高风险的应收款项，针对性的补充执行网上查询公开信息、现场走访、检查期后回款、核查涉诉事项资料等程序，评估其可收回性及管理层坏账准备计提的是否充分；</p> <p>7、对比同行业坏账准备的计提比例，比较坏账准备计提数和实际发生坏账损失情况，评估应收账款坏账准备计提是否充分、适当。</p>
<p><b>（三）存货</b></p>	
<p>如财务报表附注“五、合并财务报表项目注释（八）”所述，截至 2025 年 12 月 31 日，新亚制程公司合并财务报表中存货账面价值 362,764,966.91 元。存货按照成本与可变现净值孰低计量，由于存货金额较大，在确定存货减值时管理层需要作出重大判断，这些重大判断对存货的期末计价及存货跌价准备的计提具有重大影响，因此我们将存货及存货跌价准备识别为关键审计事项。</p>	<p>审计应对</p> <p>①了解、评价并测试采购与付款、生产与仓储以及存货跌价准备计提相关的内部控制设计和运行的有效性；</p> <p>②了解并评价公司存货跌价准备计提政策的适当性；</p> <p>③了解并询问存货存放地点、存货核算方法，确定存货监盘范围；</p> <p>④取得存货的年末库龄清单，结合产品的状况，进行库龄分析性复核，分析存货跌价准备是否合理；</p>

	<p>⑤复核与评估管理层确定可变现净值时做出的重大估计的合理性；</p> <p>⑥获取存货跌价准备计算表，复核存货跌价准备计提是否按相关会计政策执行，并重新测算存货跌价准备，检查以前年度计提的存货跌价在本期的变化情况，分析存货跌价准备计提是否充分；</p> <p>⑦对报告期内发生的大额采购追查至购货合同及发票，并检查采购订单、入库单等原始单据。</p>
--	---

#### （四）其他信息

新亚制程管理层（以下简称管理层）对其他信息负责。其他信息包括新亚制程 2025 年年度报告中涵盖的信息，但不包括财务报表和我们的审计报告。

我们对财务报表发表的审计意见不涵盖其他信息，我们也不对其他信息发表任何形式的鉴证结论。

结合我们对财务报表的审计，我们的责任是阅读其他信息，在此过程中，考虑其他信息是否与财务报表或我们在审计过程中了解到的情况存在重大不一致或者似乎存在重大错报。

基于我们已执行的工作，如果我们确定其他信息存在重大错报，我们应当报告该事实。在这方面，我们无任何事项需要报告。

#### （五）管理层和治理层对财务报表的责任

管理层负责按照企业会计准则的规定编制财务报表，使其实现公允反映，并设计、执行和维护必要的内部控制，以使财务报表不存在由于舞弊或错误导致的重大错报。

在编制财务报表时，管理层负责评估新亚制程的持续经营能力，披露与持续经营相关的事项（如适用），并运用持续经营假设，除非计划进行清算、终止运营或别无其他现实的选择。

治理层负责监督新亚制程的财务报告过程。

#### （六）注册会计师对财务报表审计的责任

我们的目标是对财务报表整体是否不存在由于舞弊或错误导致的重大错报获取合理保证，并出具包含审计意见的审计报告。合理保证是高水平的保证，但并不能保证按照审计准则执行的审计在某一重

大错报存在时总能发现。错报可能由于舞弊或错误导致，如果合理预期错报单独或汇总起来可能影响财务报表使用者依据财务报表作出的经济决策，则通常认为错报是重大的。

在按照审计准则执行审计工作的过程中，我们运用职业判断，并保持职业怀疑。同时，我们也执行以下工作：

1、识别和评估由于舞弊或错误导致的财务报表重大错报风险，设计和实施审计程序以应对这些风险，并获取充分、适当的审计证据，作为发表审计意见的基础。由于舞弊可能涉及串通、伪造、故意遗漏、虚假陈述或凌驾于内部控制之上，未能发现由于舞弊导致的重大错报的风险高于未能发现由于错误导致的重大错报的风险。

2、了解与审计相关的内部控制，以设计恰当的审计程序。

3、评价管理层选用会计政策的恰当性和作出会计估计及相关披露的合理性。

4、对管理层使用持续经营假设的恰当性得出结论。同时，根据获取的审计证据，就可能导致对新亚制程持续经营能力产生重大疑虑的事项或情况是否存在重大不确定性得出结论。如果我们得出结论认为存在重大不确定性，审计准则要求我们在审计报告中提请报表使用者注意财务报表中的相关披露；如果披露不充分，我们应当发表非无保留意见。我们的结论基于截至审计报告日可获得的信息。然而，未来的事项或情况可能导致新亚制程不能持续经营。

5、评价财务报表的总体列报（包括披露）、结构和内容，并评价财务报表是否公允反映相关交易和事项。

6、就新亚制程中实体或业务活动的财务信息获取充分、适当的审计证据，以对合并财务报表发表审计意见。我们负责指导、监督和执行集团审计，并对审计意见承担全部责任。

我们与治理层就计划的审计范围、时间安排和重大审计发现等事项进行沟通，包括沟通我们在审计中识别出的值得关注的内部控制缺陷。

我们还就已遵守与独立性相关的职业道德要求向治理层提供声明，并与治理层沟通可能被合理认为影响我们独立性的所有关系和其他事项，以及相关的防范措施（如适用）。

在与治理层沟通过的事项中，我们确定哪些事项对本期财务报表审计最为重要，因而构成关键审计事项。我们在审计报告中描述这些事项，除非法律法规禁止公开披露这些事项，或在极少数情形下，

如果合理预期在审计报告中沟通某事项造成的负面后果超过在公众利益方面产生的益处，我们确定不应在审计报告中沟通该事项。

## 二、财务报表

财务附注中报表的单位为：元

### 1、合并资产负债表

编制单位：新亚制程（浙江）股份有限公司

2025 年 12 月 31 日

单位：元

项目	期末余额	期初余额
流动资产：		
货币资金	117,862,898.96	159,157,672.08
结算备付金		
拆出资金		
交易性金融资产	506,335.18	692,879.72
衍生金融资产		
应收票据	391,186,531.33	505,564,541.04
应收账款	1,027,739,337.94	903,671,548.70
应收款项融资	9,986,848.17	31,831,855.97
预付款项	174,585,206.59	113,597,851.06
应收保费		
应收分保账款		
应收分保合同准备金		
其他应收款	22,527,059.47	16,153,330.26
其中：应收利息		
应收股利		
买入返售金融资产		
存货	362,764,966.91	255,390,766.09
其中：数据资源		
合同资产		
持有待售资产		1,584,023.80
一年内到期的非流动资产		
其他流动资产	46,335,079.32	36,761,295.07
流动资产合计	2,153,494,263.87	2,024,405,763.79
非流动资产：		
发放贷款和垫款		
债权投资		
其他债权投资		
长期应收款		
长期股权投资	12,072,886.42	1,982,190.97

其他权益工具投资		
其他非流动金融资产	10,000,000.00	
投资性房地产	233,588,116.57	15,556,821.49
固定资产	389,160,302.09	568,712,852.45
在建工程	2,416,740.92	2,804,120.51
生产性生物资产		
油气资产		
使用权资产	53,241,277.33	52,604,570.37
无形资产	60,408,567.59	156,265,821.05
其中：数据资源		
开发支出		
其中：数据资源		
商誉		
长期待摊费用	8,053,532.81	6,842,242.47
递延所得税资产	57,615,414.69	38,938,164.32
其他非流动资产	919,193.66	2,270,693.66
非流动资产合计	827,476,032.08	845,977,477.29
资产总计	2,980,970,295.95	2,870,383,241.08
流动负债：		
短期借款	662,490,264.96	551,064,074.68
向中央银行借款		
拆入资金		
交易性金融负债		
衍生金融负债		58,720.00
应付票据		37,834,263.80
应付账款	375,458,722.39	372,295,008.82
预收款项		
合同负债	119,208,604.92	61,027,371.30
卖出回购金融资产款		
吸收存款及同业存放		
代理买卖证券款		
代理承销证券款		
应付职工薪酬	24,491,526.51	31,473,687.42
应交税费	14,729,192.62	16,816,271.89
其他应付款	344,280,762.86	322,625,763.09
其中：应付利息		
应付股利		
应付手续费及佣金		
应付分保账款		
持有待售负债		6,000.00
一年内到期的非流动负债	94,206,306.83	16,561,408.97
其他流动负债	71,502,198.51	62,507,318.53

流动负债合计	1,706,367,579.60	1,472,269,888.50
非流动负债：		
保险合同准备金		
长期借款		87,100,000.00
应付债券		
其中：优先股		
永续债		
租赁负债	50,011,811.62	49,308,150.15
长期应付款		
长期应付职工薪酬		
预计负债	3,140,435.90	227,077.43
递延收益	6,234,998.76	6,517,883.05
递延所得税负债		
其他非流动负债		
非流动负债合计	59,387,246.28	143,153,110.63
负债合计	1,765,754,825.88	1,615,422,999.13
所有者权益：		
股本	510,697,600.00	510,697,600.00
其他权益工具		
其中：优先股		
永续债		
资本公积	699,866,892.15	700,509,865.89
减：库存股	12,717,851.84	21,269,797.64
其他综合收益		
专项储备	2,045,672.86	2,116,125.40
盈余公积	36,798,848.77	32,255,434.53
一般风险准备		
未分配利润	-282,327,025.51	-255,322,161.94
归属于母公司所有者权益合计	954,364,136.43	968,987,066.24
少数股东权益	260,851,333.64	285,973,175.71
所有者权益合计	1,215,215,470.07	1,254,960,241.95
负债和所有者权益总计	2,980,970,295.95	2,870,383,241.08

法定代表人：王伟华      主管会计工作负责人：忻黎鸣      会计机构负责人：王伟琦

## 2、母公司资产负债表

单位：元

项目	期末余额	期初余额
流动资产：		
货币资金	6,549,158.66	16,110,646.44
交易性金融资产		
衍生金融资产		
应收票据	7,990,153.36	8,183,799.00
应收账款	138,630,944.53	168,689,874.61
应收款项融资	1,976,685.91	
预付款项	21,616,703.24	14,152,359.27
其他应收款	899,923,403.24	702,797,375.45

其中：应收利息		
应收股利	6,076,075.00	6,076,075.00
存货	81,199,875.99	71,697,034.41
其中：数据资源		
合同资产		
持有待售资产		
一年内到期的非流动资产		
其他流动资产	18,440,121.30	23,386,022.08
流动资产合计	1,176,327,046.23	1,005,017,111.26
非流动资产：		
债权投资		
其他债权投资		
长期应收款		
长期股权投资	512,258,311.71	512,258,311.71
其他权益工具投资		
其他非流动金融资产		
投资性房地产	263,022,369.20	268,336,930.36
固定资产	26,120,817.63	29,458,867.52
在建工程		751,377.14
生产性生物资产		
油气资产		
使用权资产	31,876,691.28	33,973,902.73
无形资产	465,288.95	720,681.45
其中：数据资源		
开发支出		
其中：数据资源		
商誉		
长期待摊费用	3,170,139.74	3,081,547.67
递延所得税资产	5,965,609.32	5,118,545.58
其他非流动资产		
非流动资产合计	842,879,227.83	853,700,164.16
资产总计	2,019,206,274.06	1,858,717,275.42
流动负债：		
短期借款	49,071,866.67	8,000,000.00
交易性金融负债		
衍生金融负债		
应付票据		
应付账款	270,364,405.35	185,521,316.14
预收款项		
合同负债	32,896,843.02	19,628,087.26
应付职工薪酬	5,534,161.15	9,355,757.43
应交税费	2,281,973.05	3,350,434.26

其他应付款	216,354,793.74	242,075,659.24
其中：应付利息		
应付股利		
持有待售负债		
一年内到期的非流动负债	49,307,569.69	4,017,307.61
其他流动负债	15,887,464.60	14,820,291.82
流动负债合计	641,699,077.27	486,768,853.76
非流动负债：		
长期借款		47,500,000.00
应付债券		
其中：优先股		
永续债		
租赁负债	33,291,926.49	34,799,682.89
长期应付款		
长期应付职工薪酬		
预计负债	817,494.34	
递延收益	6,234,998.76	6,472,049.76
递延所得税负债		
其他非流动负债		
非流动负债合计	40,344,419.59	88,771,732.65
负债合计	682,043,496.86	575,540,586.41
所有者权益：		
股本	510,697,600.00	510,697,600.00
其他权益工具		
其中：优先股		
永续债		
资本公积	689,057,316.78	689,057,316.78
减：库存股	12,717,851.84	21,269,797.64
其他综合收益		
专项储备		
盈余公积	36,798,848.77	32,255,434.53
未分配利润	113,326,863.49	72,436,135.34
所有者权益合计	1,337,162,777.20	1,283,176,689.01
负债和所有者权益总计	2,019,206,274.06	1,858,717,275.42

### 3、合并利润表

单位：元

项目	2025 年度	2024 年度
一、营业总收入	1,930,385,615.48	2,195,879,666.68
其中：营业收入	1,930,385,615.48	2,195,879,666.68
利息收入		
已赚保费		
手续费及佣金收入		
二、营业总成本	1,961,167,374.87	2,242,372,046.52

其中：营业成本	1,664,154,915.23	1,945,135,059.19
利息支出		
手续费及佣金支出		
退保金		
赔付支出净额		
提取保险责任合同准备金净额		
保单红利支出		
分保费用		
税金及附加	11,618,581.86	9,277,155.87
销售费用	61,096,091.79	71,528,182.70
管理费用	143,872,701.47	137,901,411.39
研发费用	22,312,708.54	31,327,054.23
财务费用	58,112,375.98	47,203,183.14
其中：利息费用	56,966,662.90	46,014,086.23
利息收入	479,602.24	616,648.00
加：其他收益	6,959,079.65	4,570,316.92
投资收益（损失以“-”号填列）	29,930,480.60	-2,008,098.99
其中：对联营企业和合营企业的投资收益	157,293.02	53,385.11
以摊余成本计量的金融资产终止确认收益		
汇兑收益（损失以“-”号填列）		
净敞口套期收益（损失以“-”号填列）		
公允价值变动收益（损失以“-”号填列）	-132,624.54	26,218.94
信用减值损失（损失以“-”号填列）	-28,715,953.50	-25,147,526.95
资产减值损失（损失以“-”号填列）	-1,359,956.24	-217,644,936.60
资产处置收益（损失以“-”号填列）	338,790.37	361,025.86
三、营业利润（亏损以“-”号填列）	-23,761,943.05	-286,335,380.66
加：营业外收入	1,479,815.39	3,363,639.23
减：营业外支出	25,083,690.04	29,221,107.89
四、利润总额（亏损总额以“-”号填列）	-47,365,817.70	-312,192,849.32
减：所得税费用	-104,339.34	-7,841,612.13
五、净利润（净亏损以“-”号填列）	-47,261,478.36	-304,351,237.19
（一）按经营持续性分类		
1. 持续经营净利润（净亏损以	-73,601,753.31	-304,340,692.98

“—”号填列)		
2. 终止经营净利润（净亏损以“—”号填列)	26,340,274.95	-10,544.21
(二) 按所有权归属分类		
1. 归属于母公司股东的净利润	-22,277,232.44	-236,115,874.82
2. 少数股东损益	-24,984,245.92	-68,235,362.37
六、其他综合收益的税后净额		
归属母公司所有者的其他综合收益的税后净额		
(一) 不能重分类进损益的其他综合收益		
1. 重新计量设定受益计划变动额		
2. 权益法下不能转损益的其他综合收益		
3. 其他权益工具投资公允价值变动		
4. 企业自身信用风险公允价值变动		
5. 其他		
(二) 将重分类进损益的其他综合收益		
1. 权益法下可转损益的其他综合收益		
2. 其他债权投资公允价值变动		
3. 金融资产重分类计入其他综合收益的金额		
4. 其他债权投资信用减值准备		
5. 现金流量套期储备		
6. 外币财务报表折算差额		
7. 其他		
归属于少数股东的其他综合收益的税后净额		
七、综合收益总额	-47,261,478.36	-304,351,237.19
归属于母公司所有者的综合收益总额	-22,277,232.44	-236,115,874.82
归属于少数股东的综合收益总额	-24,984,245.92	-68,235,362.37
八、每股收益		
(一) 基本每股收益	-0.0440	-0.4614
(二) 稀释每股收益	-0.0440	-0.4614

本期发生同一控制下企业合并的，被合并方在合并前实现的净利润为：0.00 元，上期被合并方实现的净利润为：0.00 元。

法定代表人：王伟华 主管会计工作负责人：忻黎鸣 会计机构负责人：王伟琦

#### 4、母公司利润表

单位：元

项目	2025 年度	2024 年度
一、营业收入	433,680,743.95	445,367,817.98
减：营业成本	394,426,907.29	391,674,340.82
税金及附加	3,199,683.47	3,559,553.51
销售费用	15,919,547.68	25,228,192.58
管理费用	48,945,553.59	59,365,966.60
研发费用		

财务费用	-30,385,582.99	-25,319,665.39
其中：利息费用	10,797,361.61	16,597,156.53
利息收入	41,483,737.49	42,193,670.78
加：其他收益	362,153.06	384,893.87
投资收益（损失以“-”号填列）	50,000,000.00	419.52
其中：对联营企业和合营企业的投资收益		
以摊余成本计量的金融资产终止确认收益（损失以“-”号填列）		
净敞口套期收益（损失以“-”号填列）		
公允价值变动收益（损失以“-”号填列）		
信用减值损失（损失以“-”号填列）	-5,504,964.04	13,934.22
资产减值损失（损失以“-”号填列）	-887.10	-332,759.80
资产处置收益（损失以“-”号填列）	37,176.50	255,062.67
二、营业利润（亏损以“-”号填列）	46,468,113.33	-8,819,019.66
加：营业外收入	55,823.77	3,694.78
减：营业外支出	859,482.95	6,838,163.01
三、利润总额（亏损总额以“-”号填列）	45,664,454.15	-15,653,487.89
减：所得税费用	230,311.76	-1,852,302.87
四、净利润（净亏损以“-”号填列）	45,434,142.39	-13,801,185.02
（一）持续经营净利润（净亏损以“-”号填列）	45,434,142.39	-13,801,185.02
（二）终止经营净利润（净亏损以“-”号填列）		
五、其他综合收益的税后净额		
（一）不能重分类进损益的其他综合收益		
1. 重新计量设定受益计划变动额		
2. 权益法下不能转损益的其他综合收益		
3. 其他权益工具投资公允价值变动		
4. 企业自身信用风险公允价值变动		
5. 其他		
（二）将重分类进损益的其他综合收益		
1. 权益法下可转损益的其他综合收益		
2. 其他债权投资公允价值变动		

3. 金融资产重分类计入其他综合收益的金额		
4. 其他债权投资信用减值准备		
5. 现金流量套期储备		
6. 外币财务报表折算差额		
7. 其他		
六、综合收益总额	45,434,142.39	-13,801,185.02
七、每股收益		
（一）基本每股收益		
（二）稀释每股收益		

## 5、合并现金流量表

单位：元

项目	2025 年度	2024 年度
一、经营活动产生的现金流量：		
销售商品、提供劳务收到的现金	4,650,714,414.68	3,883,577,250.97
客户存款和同业存放款项净增加额		
向中央银行借款净增加额		
向其他金融机构拆入资金净增加额		
收到原保险合同保费取得的现金		
收到再保业务现金净额		
保户储金及投资款净增加额		
收取利息、手续费及佣金的现金		
拆入资金净增加额		
回购业务资金净增加额		
代理买卖证券收到的现金净额		
收到的税费返还	3,650,267.92	5,634,671.65
收到其他与经营活动有关的现金	48,977,584.66	34,961,487.19
经营活动现金流入小计	4,703,342,267.26	3,924,173,409.81
购买商品、接受劳务支付的现金	4,454,442,347.42	3,709,154,317.84
客户贷款及垫款净增加额		
存放中央银行和同业款项净增加额		
支付原保险合同赔付款项的现金		
拆出资金净增加额		
支付利息、手续费及佣金的现金		
支付保单红利的现金		
支付给职工以及为职工支付的现金	139,481,573.85	143,041,678.92
支付的各项税费	64,507,732.63	56,791,684.39
支付其他与经营活动有关的现金	104,102,629.15	137,884,558.37
经营活动现金流出小计	4,762,534,283.05	4,046,872,239.52
经营活动产生的现金流量净额	-59,192,015.79	-122,698,829.71
二、投资活动产生的现金流量：		
收回投资收到的现金		
取得投资收益收到的现金	175,861.32	419.52
处置固定资产、无形资产和其他长期资产收回的现金净额	109,500.00	36,000.00
处置子公司及其他营业单位收到的现金净额	28,349,607.61	11,267.06
收到其他与投资活动有关的现金	1,179,068.84	8,487,568.38
投资活动现金流入小计	29,814,037.77	8,535,254.96

购建固定资产、无形资产和其他长期资产支付的现金	4,919,994.84	17,640,594.09
投资支付的现金	20,000,000.00	
质押贷款净增加额		
取得子公司及其他营业单位支付的现金净额		90,300,000.00
支付其他与投资活动有关的现金	324,237.17	5,817,901.49
投资活动现金流出小计	25,244,232.01	113,758,495.58
投资活动产生的现金流量净额	4,569,805.76	-105,223,240.62
三、筹资活动产生的现金流量：		
吸收投资收到的现金		1,390,937.23
其中：子公司吸收少数股东投资收到的现金		
取得借款收到的现金	633,750,354.46	599,852,333.97
收到其他与筹资活动有关的现金		40,940,808.25
筹资活动现金流入小计	633,750,354.46	642,184,079.45
偿还债务支付的现金	538,501,780.35	445,100,000.00
分配股利、利润或偿付利息支付的现金	46,204,812.16	35,299,923.33
其中：子公司支付给少数股东的股利、利润		231,877.00
支付其他与筹资活动有关的现金	19,273,000.18	47,041,790.63
筹资活动现金流出小计	603,979,592.69	527,441,713.96
筹资活动产生的现金流量净额	29,770,761.77	114,742,365.49
四、汇率变动对现金及现金等价物的影响	-253,175.17	466,727.29
五、现金及现金等价物净增加额	-25,104,623.43	-112,712,977.55
加：期初现金及现金等价物余额	117,598,551.32	230,311,528.87
六、期末现金及现金等价物余额	92,493,927.89	117,598,551.32

## 6、母公司现金流量表

单位：元

项目	2025 年度	2024 年度
一、经营活动产生的现金流量：		
销售商品、提供劳务收到的现金	452,963,945.55	359,933,092.80
收到的税费返还		
收到其他与经营活动有关的现金	573,349,812.92	1,389,279,528.71
经营活动现金流入小计	1,026,313,758.47	1,749,212,621.51
购买商品、接受劳务支付的现金	312,474,053.88	352,985,594.03
支付给职工以及为职工支付的现金	39,118,734.63	42,178,080.42
支付的各项税费	13,004,555.11	11,896,099.13
支付其他与经营活动有关的现金	696,382,036.70	1,334,148,462.30
经营活动现金流出小计	1,060,979,380.32	1,741,208,235.88
经营活动产生的现金流量净额	-34,665,621.85	8,004,385.63
二、投资活动产生的现金流量：		
收回投资收到的现金		
取得投资收益收到的现金		2,000,419.52
处置固定资产、无形资产和其他长期资产收回的现金净额	97,800.00	36,000.00
处置子公司及其他营业单位收到的现金净额		11,267.06
收到其他与投资活动有关的现金		
投资活动现金流入小计	97,800.00	2,047,686.58

购建固定资产、无形资产和其他长期资产支付的现金	506,722.00	698,747.05
投资支付的现金		1,000,000.00
取得子公司及其他营业单位支付的现金净额		
支付其他与投资活动有关的现金		
投资活动现金流出小计	506,722.00	1,698,747.05
投资活动产生的现金流量净额	-408,922.00	348,939.53
三、筹资活动产生的现金流量：		
吸收投资收到的现金		1,390,937.23
取得借款收到的现金	49,000,000.00	84,833,750.00
收到其他与筹资活动有关的现金		10,695,956.18
筹资活动现金流入小计	49,000,000.00	96,920,643.41
偿还债务支付的现金	10,500,000.00	113,200,000.00
分配股利、利润或偿付利息支付的现金	3,122,759.82	3,147,073.31
支付其他与筹资活动有关的现金	11,529,097.02	11,470,252.24
筹资活动现金流出小计	25,151,856.84	127,817,325.55
筹资活动产生的现金流量净额	23,848,143.16	-30,896,682.14
四、汇率变动对现金及现金等价物的影响		
五、现金及现金等价物净增加额	-11,226,400.69	-22,543,356.98
加：期初现金及现金等价物余额	14,083,263.20	36,626,620.18
六、期末现金及现金等价物余额	2,856,862.51	14,083,263.20

7、合并所有者权益变动表

本期金额

单位：元

项目	2025 年度														
	归属于母公司所有者权益												少数股东权益	所有者权益合计	
	股本	其他权益工具			资本公积	减：库存股	其他综合收益	专项储备	盈余公积	一般风险准备	未分配利润	其他			小计
	优先股	永续债	其他												
一、上年期末余额	510,697,600.00				700,509,865.89	21,269,976.4		2,116,125.40	32,255,434.53		-255,322,161.94		968,987,066.24	285,973,175.71	1,254,960,241.95
加：会计政策变更															
期差错更正															
他															
二、本年	510,697,600.00				700,509,865.89	21,269,976.4		2,116,125.40	32,255,434.53		-255,322,161.94		968,987,066.24	285,973,175.71	1,254,960,241.95

期初余额	00				89	4			3		161.94		24	71	1.95
三、本期增减变动金额（减少以“－”号填列）					-642,973.74	-8,551,945.80			-70,452.54	4,543,414.24	-27,004,863.57		-14,622,929.81	-25,121,842.07	-39,744,771.88
（一）综合收益总额											-22,277.232.44		-22,277.232.44	-24,984,245.92	-47,261,478.36
（二）所有者投入和减少资本					-642,973.74	-8,551,945.80					-184,216.89		7,724,755.17	827,190.63	8,551,945.80
1. 所有者投入的普通股													0.00		0.00
2. 其他权益工具持有者投入资本													0.00		0.00
3. 股份支付计入所有者权益的金额						-8,551,945.80							8,551,945.80		8,551,945.80
4. 其他					-642,973.74						-184,216.89		827,190.63	827,190.63	0.00
（三）利润分配								4,543,414.24			4,543,414.24			-897,097.08	-897,097.08

1. 提取 盈余公 积									4,543,414.24		-4,543,414.24				0.00
2. 提取 一般 风险 准备															0.00
3. 对所有者 （或 股东） 的分配														-897,097.08	-897,097.08
4. 其他															
（四）所有者 权益内部 结转															
1. 资本公 积转增 资本 （或 股本）															
2. 盈余公 积转增 资本 （或 股本）															
3. 盈余公 积弥补 亏损															
4. 设定受 益计划 变动额 结转留 存收															

益															
5. 其他综合收益结转留存收益															
6. 其他															
（五）专项储备								-					-	-	-
								70,452.54					70,452.54	67,689.70	138,142.24
1. 本期提取								2,103,750.00					2,103,750.00	2,021,250.00	4,125,000.00
2. 本期使用								2,174,202.54					2,174,202.54	2,088,939.70	4,263,142.24
（六）其他															
四、本期期末余额	510,697,600.00				699,866,892.15	12,717,851.84		2,045,672.86	36,798,848.77			-282,327,025.51	954,364,136.43	260,851,333.64	1,215,215,470.07

上期金额

单位：元

项目	2024 年度													少数股东权益	所有者权益合计
	归属于母公司所有者权益											小计			
	股本	其他权益工具			资本公积	减：库存股	其他综合收益	专项储备	盈余公积	一般风险准备	未分配利润		其他		
	优先股	永续债	其他												
一、上年期末余额	512,413,600.00				693,228,474.91	26,194,717.64		2,868,208.35	32,255,434.53			-19,206,287.12	1,195,364,713.03	353,636,661.77	1,549,001,374.80
加：会计政策变更															
期差错更正															
其他															

二、 本年期初 余额	512, 413, 600. 00				693, 228, 474. 91	26,1 94,7 17.6 4		2,86 8,20 8.35	32,2 55,4 34.5 3		- 19,2 06,2 87.1 2		1,19 5,36 4,71 3.03	353, 636, 661. 77	1,54 9,00 1,37 4.80
三、 本期增 减变动 金额 (减少以 “-”号 填列)	- 1,71 6,00 0.00				7,28 1,39 0.98	- 4,92 4,92 0.00		- 752, 082. 95			- 236, 115, 874. 82		- 226, 377, 646. 79	- 67,6 63,4 86.0 6	- 294, 041, 132. 85
(一) 综合收 益总额											- 236, 115, 874. 82		- 236, 115, 874. 82	- 68,2 35,3 62.3 7	- 304, 351, 237. 19
(二) 所有者 投入和 减少资 本	- 1,71 6,00 0.00				7,28 1,39 0.98	- 4,92 4,92 0.00							10,4 90,3 10.9 8	1,29 4,46 5.81	11,7 84,7 76.7 9
1. 所有者 投入的 普通股															
2. 其他 权益工 具持有 者投入 资本															
3. 股份支 付计入 所有者 权益的 金额	- 1,71 6,00 0.00				7,24 5,90 5.76	- 4,92 4,92 0.00							10,4 54,8 25.7 6	1,15 3,55 1.03	11,6 08,3 76.7 9
4. 其他					35,4 85.2 2								35,4 85.2 2	140, 914. 78	176, 400. 00
(三) 利															

润分配															
1. 提取 盈余 公积															
2. 提取 一般 风险 准备															
3. 对所有者 （或 股东） 的分配															
4. 其他															
（四）所有者 权益 内部 结转															
1. 资本 公积 转增 资本 （或 股本）															
2. 盈余 公积 转增 资本 （或 股本）															
3. 盈余 公积 弥补 亏损															
4. 设定 受益 计划 变动 额结															

转留存收益															
5. 其他综合收益结转留存收益															
6. 其他															
（五）专项储备															
1. 本期提取															
2. 本期使用															
（六）其他															
四、本期期末余额	510,697,600.00				700,509,865.89	21,269,797.64	2,116,125.40	32,255,434.53			-255,322,161.94		968,987,066.24	285,973,175.71	1,254,960,241.95

8、母公司所有者权益变动表

本期金额

单位：元

项目	2025 年度											
	股本	其他权益工具			资本公积	减：库存股	其他综合收益	专项储备	盈余公积	未分配利润	其他	所有者权益合计
		优先股	永续债	其他								
一、上年期末余额	510,697,600.00				689,057,316.78	21,269,797.64			32,255,434.53	72,436,135.34		1,283,176,689.01
加：会计政策变更												
期差错更正												

正												
他												
二、 本年期初 余额	510,697,600.00				689,057,316.78	21,269,797.64			32,255,434.53	72,436,135.34		1,283,176,689.01
三、 本期增减 变动金额 （减少以 “－”号 填列）												
（一） 综合收益 总额										45,434,142.39		45,434,142.39
（二） 所有者 投入和减 少资本												
1. 所 所有者 投入的普 通股												
2. 其 他权益工 具持有者 投入资本												
3. 股 份支付计 入所有者 权益的金 额												8,551,945.80
4. 其 他												
（三） 利									4,543,414.	-4,543		

润分配									24	,414.		
										24		
1. 提取盈余公积									4,543	-		
									,414.	4,543		
									24	24		
2. 对所有者（或股东）的分配												
3. 其他												
（四）所有者权益内部结转												
1. 资本公积转增资本（或股本）												
2. 盈余公积转增资本（或股本）												
3. 盈余公积弥补亏损												
4. 设定受益计划变动额结转留存收益												
5. 其他综合收												

益结转留存收益												
6. 其他												
(五) 专项储备												
1. 本期提取												
2. 本期使用												
(六) 其他												
四、本期期末余额	510,697,600.00				689,057,316.78	12,717,851.84			36,798,848.77	113,326,863.49		1,337,162,777.20

上期金额

单位：元

项目	2024 年度											
	股本	其他权益工具			资本公积	减：库存股	其他综合收益	专项储备	盈余公积	未分配利润	其他	所有者权益合计
		优先股	永续债	其他								
一、上年期末余额	512,413,600.00				627,078,811.03	26,194,717.64			32,255,434.53	86,237,320.36		1,231,790,448.28
加：会计政策变更												
期差错更正												
其他												
二、本年期初余额	512,413,600.00				627,078,811.03	26,194,717.64			32,255,434.53	86,237,320.36		1,231,790,448.28
三、本期	-1,716				61,978,505	-4,924				-13,80		51,386,240

增减变动金额（减少以“-”号填列）	,000. 00				.75	,920. 00				1,185 .02		.73
（一）综合收益总额										- 13,80 1,185 .02		- 13,80 1,185 .02
（二）所有者投入和减少资本	- 1,716 ,000. 00				61,97 8,505 .75	- 4,924 ,920. 00						65,18 7,425 .75
1. 所有者投入的普通股												
2. 其他权益工具持有者投入资本												
3. 股份支付计入所有者权益的金额	- 1,716 ,000. 00				7,245 ,905. 75	- 4,924 ,920. 00						10,45 4,825 .75
4. 其他					54,73 2,600 .00							54,73 2,600 .00
（三）利润分配												
1. 提取盈余公积												
2. 对所有												

者 (或 股东) 的分配												
3. 其他												
(四) 所有者权益 内部结转												
1. 资本公 积转增资本 (或 股本)												
2. 盈 余公 积转 增资本 (或 股本)												
3. 盈 余公 积弥 补亏 损												
4. 设 定受 益计 划变 动额 结转 留存 收益												
5. 其 他综 合收 益结 转留 存收 益												
6. 其 他												
(五) 专												

项储备												
1. 本期提取												
2. 本期使用												
(六) 其他												
四、本期期末余额	510,697,600.00				689,057,316.78	21,269,797.64			32,255,434.53	72,436,135.34		1,283,176,689.01

### 三、公司基本情况

新亚制程（浙江）股份有限公司系于 2007 年 6 月由深圳市新力达电子集团有限公司、惠州市奥科汽车配件有限公司共同发起设立的股份有限公司。公司的统一社会信用代码：91440300745197274Y。2010 年 4 月在深圳证券交易所上市。所属行业为计算机、通信和其他电子设备制造业。截至 2025 年 12 月 31 日，本公司累计发行股本总数 51,069.76 万股，注册资本为 51,069.76 万元，截至本报告出具日，公司注册地：浙江省衢州市凯旋南路 6 号 1 幢 A-120 室，办公地址：广东省深圳市福田区中康路卓越梅林中心广场（北区）1 栋 306A、上海市徐汇区乌鲁木齐中路 310 弄 3 号。本公司主要经营活动为：电子工具、仪器仪表设备、电子元器件、化工产品的销售及售后服务；国内贸易（不含专营、专控、专卖商品）；信息咨询（不含限制项目）；经营进出口业务（法律、行政法规、国务院决定禁止的项目除外，限制的项目须取得许可后方可经营）；金属防腐蚀技术的技术开发；自有房屋租赁；物业管理；机器设备租赁（不含金融租赁）；五金零配件的销售；净化产品的技术开发及销售。微晶超硬材料的研发、销售；室内外装修；石材运输。许可经营项目是：普通货运；金属防腐蚀产品的生产、销售；净化工程的设计与安装；石材加工。

截至 2025 年 12 月 31 日，公司实际控制人为王伟华，本公司的母公司为衢州保信央地科技发展合伙企业（有限合伙）。

本财务报表业经公司董事会于 2026 年 4 月 24 日批准报出。

### 四、财务报表的编制基础

#### 1、编制基础

本公司财务报表以持续经营假设为基础，根据实际发生的交易和事项，按照财政部发布的《企业会计准则——基本准则》、各项具体会计准则、企业会计准则应用指南、企业会计准则解释及其他相关规定（以下合称“企业会计准则”），以及中国证券监督管理委员会《公开发行证券的公司信息披露编报规则第 15 号——财务报告的一般规定》的披露规定编制。根据企业会计准则的相关规定，本公司会计核算以权责发生制为基础。除某些金融工具外，本财务报表均以历史成本为计量基础。资产如果发生减值，则按照相关规定计提相应的减值准备。

## 2、持续经营

本公司对报告期末起 12 个月的持续经营能力进行了评价，未发现对持续经营能力产生重大怀疑的事项或情况。因此，本财务报表系在持续经营假设的基础上编制。

## 五、重要会计政策及会计估计

具体会计政策和会计估计提示：

不适用

### 1、遵循企业会计准则的声明

本公司编制的财务报表符合《企业会计准则》的要求，真实、完整地反映了本公司 2025 年 12 月 31 日的财务状况、2025 年 1-12 月的经营成果和现金流量等相关信息。

### 2、会计期间

本公司会计期间分为年度和中期。中期包括半年度、季度和月度。公司会计年度为每年 1 月 1 日起至 12 月 31 日止。

### 3、营业周期

本集团以 12 个月作为一个营业周期，并以其作为资产和负债的流动性划分标准。

### 4、记账本位币

人民币为本公司及境内子公司经营所处的主要经济环境中的货币，本公司及境内子公司以人民币为记账本位币。本公司编制本财务报表时所采用的货币为人民币。

### 5、重要性标准确定方法和选择依据

适用 不适用

项目	重要性标准
重要的在建工程	单个项目投资额（预算）占公司合并财务报表资产总额 5% 以上，或投资额（预算） $\geq 1$ 亿元且当期发生额占在建工程本期发生总额 10% 以上
重要的合营企业或联营企业	对单个被投资单位的长期股权投资账面价值占公司净资产的 5% 以上或金额大于 5,000 万元，或单个被投资单位对应的长期股权投资权益法下投资损益占公司合并净利润的 5% 以上
重要的非全资子公司	对单个被投资单位的长期股权投资账面价值占公司合并财务报表资产总额 10% 以上，或其业务比较重要

### 6、同一控制下和非同一控制下企业合并的会计处理方法

同一控制下企业合并：合并方在企业合并中取得的资产和负债（包括最终控制方收购被合并方而形成的商誉），按照合并日被合并方资产、负债在最终控制方合并财务报表中的账面价值为基础计量。在合并中取得的净资产账面价值与

支付的合并对价账面价值（或发行股份面值总额）的差额，调整资本公积中的股本溢价，资本公积中的股本溢价不足冲减的，调整留存收益。

非同一控制下企业合并：合并成本为购买方在购买日为取得被购买方的控制权而付出的资产、发生或承担的负债以及发行的权益性证券的公允价值。合并成本大于合并中取得的被购买方可辨认净资产公允价值份额的差额，确认为商誉；合并成本小于合并中取得的被购买方可辨认净资产公允价值份额的差额，计入当期损益。在合并中取得的被购买方符合确认条件的各项可辨认资产、负债及或有负债在购买日按公允价值计量。

为企业合并发生的直接相关费用于发生时计入当期损益；为企业合并而发行权益性证券或债务性证券的交易费用，计入权益性证券或债务性证券的初始确认金额。

## 7、控制的判断标准和合并财务报表的编制方法

（1）控制的判断标准：合并财务报表的合并范围以控制为基础确定，合并范围包括本公司及全部子公司。控制，是指公司拥有对被投资方的权力，通过参与被投资方的相关活动而享有可变回报，并且有能力运用对被投资方的权力影响其回报金额。

（2）合并财务报表编制的方法 从取得子公司的净资产和生产经营决策的实际控制权之日起，本公司开始将其纳入合并范围；从丧失实际控制权之日起停止纳入合并范围。对于处置的子公司，处置日前的经营成果和现金流量已经适当地包括在合并利润表和合并现金流量表中；当期处置的子公司，不调整合并资产负债表的期初数。非同一控制下企业合并增加的子公司，其购买日后的经营成果及现金流量已经适当地包括在合并利润表和合并现金流量表中，且不调整合并财务报表的期初数和对比数。同一控制下企业合并增加的子公司及吸收合并下的被合并方，其自合并当期期初至合并日的经营成果和现金流量已经适当地包括在合并利润表和合并现金流量表中，并且同时调整合并财务报表的对比数。

在编制合并财务报表时，子公司与本公司采用的会计政策或会计期间不一致的，按照本公司的会计政策和会计期间对子公司财务报表进行必要的调整。对于非同一控制下企业合并取得的子公司，以购买日可辨认净资产公允价值为基础对其财务报表进行调整。集团内所有重大往来余额、交易及未实现利润在合并财务报表编制时予以抵销。子公司的股东权益及当期净损益中不属于本公司所拥有的部分分别作为少数股东权益及少数股东损益在合并财务报表中股东权益及净利润项下单独列示。子公司当期净损益中属于少数股东权益的份额，在合并利润表中净利润项目下以“少数股东损益”项目列示。少数股东分担的子公司的亏损超过了少数股东在该子公司期初股东权益中所享有的份额，仍冲减少数股东权益。当因处置部分股权投资或其他原因丧失了对原有子公司的控制权时，对于剩余股权，按照其在丧失控制权日的公允价值进行重新计量。处置股权取得的对价与剩余股权公允价值之和，减去按原持股比例计算应享有原有子公司自购买日开始持续计算的净资产的份额之间的差额，计入丧失控制权当期的投资收益。与原有子公司股权投资相关的其他综合收益，在丧失控制权时采用与该子公司直接处置相关资产或负债相同的基础进行会计处理。其后，对该部分剩余股权按照《企业会计准则第 2 号——长期股权投资》或《企业会计准则第 22 号——金融工具确认和计量》等相关规定进行后续计

量。本公司通过多次交易分步处置对子公司股权投资直至丧失控制权的，需区分处置对子公司股权投资直至丧失控制权的各项交易是否属于一揽子交易。处置对子公司股权投资的各项交易的条款、条件以及经济影响符合以下一种或多种情况，通常表明应将多次交易事项作为一揽子交易进行会计处理：①这些交易是同时或者在考虑了彼此影响的情况下订立的；②这些交易整体才能达成一项完整的商业结果；③一项交易的发生取决于其他至少一项交易的发生；④一项交易单独看是不经济的，但是和其他交易一并考虑时是经济的。不属于一揽子交易的，对其中的每一项交易视情况分别按照“不丧失控制权的情况下部分处置对子公司的长期股权投资”和“因处置部分股权投资或其他原因丧失了对原有子公司的控制权”适用的原则进行会计处理。处置对子公司股权投资直至丧失控制权的各项交易属于一揽子交易的，将各项交易作为一项处置子公司并丧失控制权的交易进行会计处理；但是，在丧失控制权之前每一次处置价款与处置投资对应的享有该子公司净资产份额的差额，在合并财务报表中确认为其他综合收益，在丧失控制权时一并转入丧失控制权当期的损益。

## 8、合营安排分类及共同经营会计处理方法

合营安排，是指一项由两个或两个以上的参与方共同控制的安排。本公司根据在合营安排中享有的权利和承担的义务，将合营安排分为共同经营和合营企业。共同经营，是指本公司享有该安排相关资产且承担该安排相关负债的合营安排。合营企业，是指本公司仅对该安排的净资产享有权利的合营安排。

本公司对合营企业的投资采用权益法核算，按照本附注五、22“长期股权投资”（2）②“权益法核算的长期股权投资”中所述的会计政策处理。本公司作为合营方对共同经营，确认本公司单独持有的资产、单独所承担的负债，以及按本公司份额确认共同持有的资产和共同承担的负债；确认出售本公司享有的共同经营产出份额所产生的收入；按本公司份额确认共同经营因出售产出所产生的收入；确认本公司单独所发生的费用，以及按本公司份额确认共同经营发生的费用。

当本公司作为合营方向共同经营投出或出售资产（该资产不构成业务，下同）、或者自共同经营购买资产时，在该等资产出售给第三方之前，本公司仅确认因该交易产生的损益中归属于共同经营其他参与方的部分。该等资产发生符合《企业会计准则第 8 号——资产减值》等规定的资产减值损失的，对于由本公司向共同经营投出或出售资产的情况，本公司全额确认该损失；对于本公司自共同经营购买资产的情况，本公司按承担的份额确认该损失。

## 9、现金及现金等价物的确定标准

本公司现金及现金等价物包括库存现金、可以随时用于支付的存款以及本公司持有的期限短（一般为从购买日起三个月内到期）、流动性强、易于转换为已知金额现金、价值变动风险很小的投资。

## 10、外币业务和外币报表折算

(1) 外币交易的折算方法 本公司发生的外币交易在初始确认时，按交易日的即期汇率折算为记账本位币金额。

(2) 对于外币货币性项目和外币非货币性项目的折算方法 资产负债表日，对于外币货币性项目采用资产负债表日即期汇率折算，由此产生的汇兑差额，除：①属于与购建符合资本化条件的资产相关的外币专门借款产生的汇兑差额按照借款费用资本化的原则处理；以及②分类为以公允价值计量且其变动计入其他综合收益的外币货币性项目，除摊余成本（含减值）之外的其他账面余额变动产生的汇兑差额计入其他综合收益之外，均计入当期损益。以历史成本计量的外币非货币性项目，仍采用交易发生日的即期汇率折算的记账本位币金额计量。以公允价值计量的外币非货币性项目，采用公允价值确定日的即期汇率折算，折算后的记账本位币金额与原记账本位币金额的差额，作为公允价值变动（含汇率变动）处理，计入当期损益或确认为其他综合收益。

(3) 外币财务报表的折算方法 境外经营的外币财务报表按以下方法折算为人民币报表：资产负债表中的资产和负债项目，采用资产负债表日的即期汇率折算；股东权益类项目除“未分配利润”项目外，其他项目采用发生时的即期汇率折算。利润表中的收入和费用项目，采用交易发生日的即期汇率折算。期初未分配利润为上一年折算后的期末未分配利润；期末未分配利润按折算后的利润分配各项目计算列示；折算后资产类项目与负债类项目和股东权益类项目合计数的差额，作为外币报表折算差额，确认为其他综合收益。处置境外经营并丧失控制权时，将资产负债表中股东权益项目下列示的、与该境外经营相关的外币报表折算差额，全部或按处置该境外经营的比例转入处置当期损益。外币现金流量，采用现金流量发生日的即期汇率折算。汇率变动对现金的影响额作为调节项目，在现金流量表中单独列报。期初数和上期实际数按照上期财务报表折算后的数额列示。在处置本公司在境外经营的全部所有者权益或因处置部分股权投资或其他原因丧失了对境外经营控制权时，将资产负债表中股东权益项目下列示的、与该境外经营相关的归属于母公司所有者权益的外币报表折算差额，全部转入处置当期损益。在处置部分股权投资或其他原因导致持有境外经营权益比例降低但不丧失对境外经营控制权时，与该境外经营处置部分相关的外币报表折算差额将归属于少数股东权益，不转入当期损益。在处置境外经营为联营企业或合营企业的部分股权时，与该境外经营相关的外币报表折算差额，按处置该境外经营的比例转入处置当期损益。如有实质上构成对境外经营净投资的外币货币性项目，在合并财务报表中，其因汇率变动而产生的汇兑差额，作为“外币报表折算差额”确认为其他综合收益；处置境外经营时，计入处置当期损益。

## 11、金融工具

在本公司成为金融工具合同的一方时确认一项金融资产或金融负债。

(1) 金融资产的分类、确认和计量 本公司根据管理金融资产的业务模式和金融资产的合同现金流量特征，将金融资产划分为：以摊余成本计量的金融资产；以公允价值计量且其变动计入其他综合收益的金融资产；以公允价值计量且其变动计入当期损益的金融资产。金融资产在初始确认时以公允价值计量。对于以公允价值计量且其变动计入当期损益

的金融资产，相关交易费用直接计入当期损益；对于其他类别的金融资产，相关交易费用计入初始确认金额。因销售产品或提供劳务而产生的、未包含或不考虑重大融资成分的应收账款或应收票据，本公司按照预期有权收取的对价金额作为初始确认金额。

①以摊余成本计量的金融资产 本公司管理以摊余成本计量的金融资产的业务模式为以收取合同现金流量为目标，且此类金融资产的合同现金流量特征与基本借贷安排相一致，即在特定日期产生的现金流量，仅为对本金和以未偿付本金金额为基础的利息的支付。本公司对于此类金融资产，采用实际利率法，按照摊余成本进行后续计量，其摊销或减值产生的利得或损失，计入当期损益。

②以公允价值计量且其变动计入其他综合收益的金融资产 本公司管理此类金融资产的业务模式为既以收取合同现金流量为目标又以出售为目标，且此类金融资产的合同现金流量特征与基本借贷安排相一致。本公司对此类金融资产按照公允价值计量且其变动计入其他综合收益，但减值损失或利得、汇兑损益和按照实际利率法计算的利息收入计入当期损益。此外，本公司将部分非交易性权益工具投资指定为以公允价值计量且其变动计入其他综合收益的金融资产。本公司将该类金融资产的相关股利收入计入当期损益，公允价值变动计入其他综合收益。当该金融资产终止确认时，之前计入其他综合收益的累计利得或损失将从其他综合收益转入留存收益，不计入当期损益。

③以公允价值计量且其变动计入当期损益的金融资产 本公司将上述以摊余成本计量的金融资产和以公允价值计量且其变动计入其他综合收益的金融资产之外的金融资产，分类为以公允价值计量且其变动计入当期损益的金融资产。此外，在初始确认时，本公司为了消除或显著减少会计错配，将部分金融资产指定为以公允价值计量且其变动计入当期损益的金融资产。对于此类金融资产，本公司采用公允价值进行后续计量，公允价值变动计入当期损益。

(2) 金融负债的分类、确认和计量 金融负债于初始确认时分类为以公允价值计量且其变动计入当期损益的金融负债和其他金融负债。对于以公允价值计量且其变动计入当期损益的金融负债，相关交易费用直接计入当期损益，其他金融负债的相关交易费用计入其初始确认金额。

①以公允价值计量且其变动计入当期损益的金融负债 以公允价值计量且其变动计入当期损益的金融负债，包括交易性金融负债（含属于金融负债的衍生工具）和初始确认时指定为以公允价值计量且其变动计入当期损益的金融负债。交易性金融负债（含属于金融负债的衍生工具），按照公允价值进行后续计量，除与套期会计有关外，公允价值变动计入当期损益。被指定为以公允价值计量且其变动计入当期损益的金融负债，该负债由本公司自身信用风险变动引起的公允价值变动计入其他综合收益，且终止确认该负债时，计入其他综合收益的自身信用风险变动引起的其公允价值累计变动额转入留存收益。其余公允价值变动计入当期损益。若按上述方式对该等金融负债的自身信用风险变动的影响进行处理会造成或扩大损益中的会计错配的，本公司将该金融负债的全部利得或损失（包括企业自身信用风险变动的影响金额）计入当期损益。

②其他金融负债 除金融资产转移不符合终止确认条件或继续涉入被转移金融资产所形成的金融负债、财务担保合同外的其他金融负债分类为以摊余成本计量的金融负债，按摊余成本进行后续计量，终止确认或摊销产生的利得或损失计入当期损益。

(3) 金融资产转移的确认依据和计量方法 满足下列条件之一的金融资产，予以终止确认：①收取该金融资产现金流量的合同权利终止；②该金融资产已转移，且将金融资产所有权上几乎所有的风险和报酬转移给转入方；③该金融资

产已转移，虽然企业既没有转移也没有保留金融资产所有权上几乎所有的风险和报酬，但是放弃了对该金融资产的控制。若企业既没有转移也没有保留金融资产所有权上几乎所有的风险和报酬，且未放弃对该金融资产的控制的，则按照继续涉入所转移金融资产的程度确认有关金融资产，并相应确认有关负债。继续涉入所转移金融资产的程度，是指该金融资产价值变动使企业面临的风险水平。金融资产整体转移满足终止确认条件的，将所转移金融资产的账面价值及因转移而收到的对价与原计入其他综合收益的公允价值变动累计额之和的差额计入当期损益。金融资产部分转移满足终止确认条件的，将所转移金融资产的账面价值在终止确认及未终止确认部分之间按其相对的公允价值进行分摊，并将因转移而收到的对价与应分摊至终止确认部分的原计入其他综合收益的公允价值变动累计额之和与分摊的前述账面金额之差额计入当期损益。本公司对采用附追索权方式出售的金融资产，或将持有的金融资产背书转让，需确定该金融资产所有权上几乎所有的风险和报酬是否已经转移。已将该金融资产所有权上几乎所有的风险和报酬转移给转入方的，终止确认该金融资产；保留了金融资产所有权上几乎所有的风险和报酬的，不终止确认该金融资产；既没有转移也没有保留金融资产所有权上几乎所有的风险和报酬的，则继续判断企业是否对该资产保留了控制，并根据前面各段所述的原则进行会计处理。

（4）金融负债的终止确认 金融负债（或其一部分）的现时义务已经解除的，本公司终止确认该金融负债（或该部分金融负债）。本公司（借入方）与借出方签订协议，以承担新金融负债的方式替换原金融负债，且新金融负债与原金融负债的合同条款实质上不同的，终止确认原金融负债，同时确认一项新金融负债。本公司对原金融负债（或其一部分）的合同条款作出实质性修改的，终止确认原金融负债，同时按照修改后的条款确认一项新金融负债。金融负债（或其一部分）终止确认的，本公司将其账面价值与支付的对价（包括转出的非现金资产或承担的负债）之间的差额，计入当期损益。

（5）金融资产和金融负债的公允价值确定方法 公允价值，是指市场参与者在计量日发生的有序交易中，出售一项资产所能收到或者转移一项负债所需支付的价格。金融工具存在活跃市场的，本公司采用活跃市场中的报价确定其公允价值。活跃市场中的报价是指易于定期从交易所、经纪商、行业协会、定价服务机构等获得的价格，且代表了在公平交易中实际发生的市场交易的价格。金融工具不存在活跃市场的，本公司采用估值技术确定其公允价值。估值技术包括参考熟悉情况并自愿交易的各方最近进行的市场交易中使用的价格、参照实质上相同的其他金融工具当前的公允价值、现金流量折现法和期权定价模型等。在估值时，本公司采用在当前情况下适用并且有足够可利用数据和其他信息支持的估值技术，选择与市场参与者在相关资产或负债的交易中所考虑的资产或负债特征相一致的输入值，并尽可能优先使用相关可观察输入值。在相关可观察输入值无法取得或取得不切实可行的情况下，使用不可输入值。

（6）衍生金融工具 本公司使用衍生金融工具，以商品远期合同，对商品价格风险进行套期。衍生金融工具初始以衍生交易合同签订当日的公允价值进行计量，并以其公允价值进行后续计量。公允价值为正数的衍生金融工具确认为一项资产，公允价值为负数的确认为一项负债。除与套期会计有关外，衍生工具公允价值变动产生的利得或损失直接计入当期损益。

## 12、应收票据

本公司需确认减值损失的金融资产系以摊余成本计量的金融资产、以公允价值计量且其变动计入其他综合收益的债务工具、租赁应收款，主要包括应收票据、应收账款、应收款项融资、其他应收款、债权投资、其他债权投资、长期应收款等。此外，对合同资产及部分财务担保合同，也按照本部分所述会计政策计提减值准备和确认信用减值损失。

### （1）减值准备的确认方法

本公司以预期信用损失为基础，对上述各项目按照其适用的预期信用损失计量方法（一般方法或简化方法）计提减值准备并确认信用减值损失。信用损失，是指本公司按照原实际利率折现的、根据合同应收的所有合同现金流量与预期收取的所有现金流量之间的差额，即全部现金短缺的现值。其中，对于购买或源生的已发生信用减值的金融资产，本公司按照该金融资产经信用调整的实际利率折现。预期信用损失计量的一般方法是指，本公司在每个资产负债表日评估金融资产（含合同资产等其他适用项目，下同）的信用风险自初始确认后是否已经显著增加，如果信用风险自初始确认后已显著增加，本公司按照相当于整个存续期内预期信用损失的金额计量损失准备；如果信用风险自初始确认后未显著增加，本公司按照相当于未来 12 个月内预期信用损失的金额计量损失准备。本公司在评估预期信用损失时，考虑所有合理且有依据的信息，包括前瞻性信息。对于在资产负债表日具有较低信用风险的金融工具，本公司假设其信用风险自初始确认后并未显著增加，选择按照未来 12 个月内的预期信用损失计量损失准备方法，依据其信用风险自初始确认后是否已显著增加，而采用未来 12 月内或者整个存续期内预期信用损失金额为基础计量损失准备。

### （2）信用风险自初始确认后是否显著增加的判断标准

如果某项金融资产在资产负债表日确定的预计存续期内的违约概率显著高于在初始确认时确定的预计存续期内的违约概率，则表明该项金融资产的信用风险显著增加。除特殊情况外，本公司采用未来 12 个月内发生的违约风险的变化作为整个存续期内发生违约风险变化的合理估计，来确定自初始确认后信用风险是否显著增加。

### （3）以组合为基础评估预期信用风险的组合方法

本公司对信用风险显著不同的金融资产单项评价信用风险，如：应收关联方款项；与对方存在争议或涉及诉讼、仲裁的应收款项；已有明显迹象表明债务人很可能无法履行还款义务的应收款项等。除了单项评估信用风险的金融资产外，本公司基于共同风险特征将金融资产划分为不同的组别，在组合的基础上评估信用风险。

### （4）金融资产减值的会计处理方法

期末，本公司计算各类金融资产的预计信用损失，如果该预计信用损失大于其当前减值准备的账面金额，将其差额确认为减值损失；如果小于当前减值准备的账面金额，则将差额确认为减值利得。

### （5）各类金融资产信用损失的确定方法

应收票据：本公司对于应收票据按照相当于整个存续期内的预期信用损失金额计量损失准备。基于应收票据的信用风险特征，将其划分为不同组合：

项目	确定组合的依据
应收票据组合 1	银行承兑汇票
应收票据组合 2	商业承兑汇票

### 13、应收账款

#### 应收账款及合同资产

本公司将客户尚未支付合同对价，但本公司已经依据合同履行了履约义务，且不属于无条件（即仅取决于时间流逝）向客户收款的权利，在资产负债表中列示为合同资产。应收账款是本公司无条件收取合同对价的权利。对于不含重大融资成分的应收账款和合同资产，本公司按照相当于整个存续期内的预期信用损失金额计量损失准备。对于包含重大融资成分的应收账款、合同资产和租赁应收款，本公司选择始终按照相当于存续期内预期信用损失的金额计量损失准备。依据其信用风险自初始确认后是否已经显著增加，而采用未来 12 个月内或者整个存续期内预期信用损失的金额计量损失准备。

除了单项评估信用风险的应收账款外，基于其信用风险特征，将其划分为不同组合：

组合名称	确定组合的依据
应收账款组合 1	产品销售应收款项
应收账款组合 2	电解液业务应收款项
应收账款组合 3	供应链业务应收款项
应收账款组合 4	保理业务应收款项

### 14、应收款项融资

#### 应收款项融资

以公允价值计量且其变动计入其他综合收益的应收票据，自初始确认日起到期期限在一年内（含一年）的，列报为应收款项融资。本公司采用整个存续期的预期信用损失的金额计量减值损失。除了单项评估信用风险的应收款项融资外，基于其信用风险特征，将其划分为不同组合：

项目	项目确定组合的依据
应收款项融资 1	银行承兑汇票
应收款项融资 2	数字化应收

## 15、其他应收款

单独评估信用风险的应收款，如应收关联方款项；与对方存在争议或涉及诉讼、仲裁的应收款项；已有明显迹象表明债务人很可能无法履行还款义务的应收款项；财务担保合同等。除了单独评估信用风险的应收款外，本公司基于共同风险特征将应收款项划分为不同的组别，在组合的基础上评估信用风险。

项 目	确定组合的依据
其他应收款组合 1	关联方款项
其他应收款组合 2	保证金押金组合
其他应收款组合 3	员工借款组合
其他应收款组合 4	其他

本公司不再合理预期金融资产合同现金流量能够全部或部分收回的，直接减记该金融资产的账面余额。

## 16、合同资产

不适用。

## 17、存货

（1）存货的分类 存货主要包括原材料、在产品、库存商品、发出商品、低值易耗品、包装物、委托加工物资等。存货按成本进行初始计量，存货成本包括采购成本、加工成本和其他使存货达到目前场所和状态所发生的支出。

### （2）存货取得和发出的计价方法

存货在取得时按实际成本计价，存货成本包括采购成本、加工成本和其他成本。领用和发出时按加权平均法计价。可变现净值是指在日常活动中，存货的估计售价减去至完工时估计将要发生的成本、估计的销售费用以及相关税费后的金额。在确定存货的可变现净值时，以取得的确凿证据为基础，同时考虑持有存货的目的以及资产负债表日后事项的影响。在资产负债表日，存货按照成本与可变现净值孰低计量。当其可变现净值低于成本时，提取存货跌价准备。存货跌价准备按单个存货项目的成本高于其可变现净值的差额提取。对于数量繁多、单价较低的存货，按存货类别计提存货跌价准备；对在同一地区生产和销售的产品系列相关、具有相同或类似最终用途或目的，且难以与其他项目分开计量的存货，可合并计提存货跌价准备。

计提存货跌价准备后，如果以前减记存货价值的影响因素已经消失，导致存货的可变现净值高于其账面价值的，在原已计提的存货跌价准备金额内予以转回，转回的金额计入当期损益。

### （3）存货的盘存制度为永续盘存制。

### （4）低值易耗品和包装物的摊销方法 低值易耗品于领用时按一次摊销法摊销；包装物于领用时按一次摊销法摊销。

## 18、持有待售资产

（1）划分为持有待售的非流动资产或处置组的确认标准和会计处理方法 本公司若主要通过出售（包括具有商业实质的非货币性资产交换，下同）而非持续使用一项非流动资产或处置组收回其账面价值的，则将其划分为持有待售类别。具体标准为同时满足以下条件：某项非流动资产或处置组根据类似交易中出售此类资产或处置组的惯例，在当前状况下即可立即出售；本公司已经就出售计划作出决议且获得确定的购买承诺；预计出售将在一年内完成。其中，处置组是指在一项交易中作为整体通过出售或其他方式一并处置的一组资产，以及在该交易中转让的与这些资产直接相关的负债。处置组所属的资产组或资产组组合按照《企业会计准则第 8 号——资产减值》分摊了企业合并中取得的商誉的，该处置组应当包含分摊至处置组的商誉。本公司初始计量或在资产负债表日重新计量划分为持有待售的非流动资产和处置组时，其账面价值高于公允价值减去出售费用后的净额的，将账面价值减记至公允价值减去出售费用后的净额，减记的金额确认为资产减值损失，计入当期损益，同时计提持有待售资产减值准备。对于处置组，所确认的资产减值损失先抵减处置组中商誉的账面价值，再按比例抵减该处置组内适用《企业会计准则第 42 号——持有待售的非流动资产、处置组和终止经营》（以下简称“持有待售准则”）的计量规定的各项非流动资产的账面价值。后续资产负债表日持有待售的处置组公允价值减去出售费用后的净额增加的，以前减记的金额应当予以恢复，并在划分为持有待售类别后适用持有待售准则计量规定的非流动资产确认的资产减值损失金额内转回，转回金额计入当期损益，并根据处置组中除商誉外适用持有待售准则计量规定的各项非流动资产账面价值所占比重按比例增加其账面价值；已抵减的商誉账面价值，以及适用持有待售准则计量规定的非流动资产在划分为持有待售类别前确认的资产减值损失不得转回。持有待售的非流动资产或处置组中的非流动资产不计提折旧或摊销，持有待售的处置组中负债的利息和其他费用继续予以确认。非流动资产或处置组不再满足持有待售类别的划分条件时，本公司不再将其继续划分为持有待售类别或将非流动资产从持有待售的处置组中移除，并按照以下两者孰低计量：（1）划分为持有待售类别前的账面价值，按照假定不划分为持有待售类别情况下本应确认的折旧、摊销或减值等进行调整后的金额；（2）可收回金额。

（2）终止经营的认定标准和列报方法 终止经营，是指满足下列条件之一的、能够单独区分的组成部分，且该组成部分已经处置或划分为持有待售类别：（1）该组成部分代表一项独立的主要业务或一个单独的主要经营地区；（2）该组成部分是拟对一项独立的主要业务或一个单独的主要经营地区进行处置的一项相关联计划的一部分；（3）该组成部分是专为转售而取得的子公司。本公司在利润表中分别列示持续经营损益和终止经营损益。不符合终止经营定义的持有待售的非流动资产或处置组，其减值损失和转回金额及处置损益作为持续经营损益列报。终止经营的减值损失和转回金额等经营损益及处置损益作为终止经营损益列报。

## 19、债权投资

不适用

## 20、其他债权投资

不适用

## 21、长期应收款

不适用

## 22、长期股权投资

本部分所指的长期股权投资是指本公司对被投资单位具有控制、共同控制或重大影响的长期股权投资。本公司对被投资单位不具有控制、共同控制或重大影响的长期股权投资，作为以公允价值计量且其变动计入当期损益的金融资产核算，其中如果属于非交易性的，本公司在初始确认时可选择将其指定为以公允价值计量且其变动计入其他综合收益的金融资产核算。共同控制，是指本公司按照相关约定对某项安排所共有的控制，并且该安排的相关活动必须经过分享控制权的参与方一致同意后才能决策。重大影响，是指本公司对被投资单位的财务和经营政策有参与决策的权力，但并不能够控制或者与其他方一起共同控制这些政策的制定。

### （1）投资成本的确定

对于同一控制下的企业合并取得的长期股权投资，在合并日按照被合并方所有者权益在最终控制方合并财务报表中的账面价值的份额作为长期股权投资的初始投资成本。长期股权投资初始投资成本与支付的现金、转让的非现金资产以及所承担债务账面价值之间的差额，调整资本公积；资本公积不足冲减的，调整留存收益。以发行权益性证券作为合并对价的，在合并日按照被合并方所有者权益在最终控制方合并财务报表中的账面价值的份额作为长期股权投资的初始投资成本，按照发行股份的面值总额作为股本，长期股权投资初始投资成本与所发行股份面值总额之间的差额，调整资本公积；资本公积不足冲减的，调整留存收益。通过多次交易分步取得同一控制下被合并方的股权，最终形成同一控制下企业合并的，应分别考虑是否属于“一揽子交易”进行处理：属于“一揽子交易”的，将各项交易作为一项取得控制权的交易进行会计处理。不属于“一揽子交易”的，在合并日按照应享有被合并方所有者权益在最终控制方合并财务报表中的账面价值的份额作为长期股权投资的初始投资成本，长期股权投资初始投资成本与达到合并前的长期股权投资账面价值加上合并日进一步取得股份新支付对价的账面价值之和的差额，调整资本公积；资本公积不足冲减的，调整留存收益。合并日之前持有的股权投资因采用权益法核算或作为以公允价值计量且其变动计入其他综合收益的金融资产而确认的其他综合收益，暂不进行会计处理。对于非同一控制下的企业合并取得的长期股权投资，在购买日按照合并成本作为长期股权投资的初始投资成本，合并成本包括购买方付出的资产、发生或承担的负债、发行的权益性证券的公允价值之和。通过多次交易分步取得被购买方的股权，最终形成非同一控制下的企业合并的，应分别是否属于“一揽子交易”进行处理：属于“一揽子交易”的，将各项交易作为一项取得控制权的交易进行会计处理。不属于“一揽子交易”的，按

照原持有被购买方的股权投资账面价值加上新增投资成本之和，作为改按成本法核算的长期股权投资的初始投资成本。

原持有的股权采用权益法核算的，相关其他综合收益暂不进行会计处理。

合并方或购买方为企业合并发生的审计、法律服务、评估咨询等中介费用以及其他相关管理费用，于发生时计入当期损益。

除企业合并形成的长期股权投资外的其他股权投资，按成本进行初始计量，该成本视长期股权投资取得方式的不同，分别按照本公司实际支付的现金购买价款、本公司发行的权益性证券的公允价值、投资合同或协议约定的价值、非货币性资产交换交易中换出资产的公允价值或原账面价值、该项长期股权投资自身的公允价值等方式确定。与取得长期股权投资直接相关的费用、税金及其他必要支出也计入投资成本。对于因追加投资能够对被投资单位实施重大影响或实施共同控制但不构成控制的，长期股权投资成本为按照《企业会计准则第 22 号——金融工具确认和计量》确定的原持有股权投资的公允价值加上新增投资成本之和。

#### （2）后续计量及损益确认方法

对被投资单位具有共同控制（构成共同经营者除外）或重大影响的长期股权投资，采用权益法核算。此外，公司财务报表采用成本法核算能够对被投资单位实施控制的长期股权投资。

①成本法核算的长期股权投资 采用成本法核算时，长期股权投资按初始投资成本计价，追加或收回投资调整长期股权投资的成本。除取得投资时实际支付的价款或者对价中包含的已宣告但尚未发放的现金股利或者利润外，当期投资收益按照享有被投资单位宣告发放的现金股利或利润确认。

②权益法核算的长期股权投资 采用权益法核算时，长期股权投资的初始投资成本大于投资时应享有被投资单位可辨认净资产公允价值份额的，不调整长期股权投资的初始投资成本；初始投资成本小于投资时应享有被投资单位可辨认净资产公允价值份额的，其差额计入当期损益，同时调整长期股权投资的成本。

采用权益法核算时，按照应享有或应分担的被投资单位实现的净损益和其他综合收益的份额，分别确认投资收益和其他综合收益，同时调整长期股权投资的账面价值；按照被投资单位宣告分派的利润或现金股利计算应享有的部分，相应减少长期股权投资的账面价值；对于被投资单位除净损益、其他综合收益和利润分配以外所有者权益的其他变动，调整长期股权投资的账面价值并计入资本公积。在确认应享有被投资单位净损益的份额时，以取得投资时被投资单位各项可辨认资产等的公允价值为基础，对被投资单位的净利润进行调整后确认。被投资单位采用的会计政策及会计期间与本公司不一致的，按照本公司的会计政策及会计期间对被投资单位的财务报表进行调整，并据以确认投资收益和其他综合收益。对于本公司与联营企业及合营企业之间发生的交易，投出或出售的资产不构成业务的，未实现内部交易损益按照享有的比例计算归属于本公司的部分予以抵销，在此基础上确认投资损益。但本公司与被投资单位发生的未实现内部交易损失，属于所转让资产减值损失的，不予以抵销。本公司向合营企业或联营企业投出的资产构成业务的，投资方因此取得长期股权投资但未取得控制权的，以投出业务的公允价值作为新增长期股权投资的初始投资成本，初始投资成本与

投出业务的账面价值之差，全额计入当期损益。本公司向合营企业或联营企业出售的资产构成业务的，取得的对价与业务的账面价值之差，全额计入当期损益。本公司自联营企业及合营企业购入的资产构成业务的，按《企业会计准则第 20 号——企业合并》的规定进行会计处理，全额确认与交易相关的利得或损失。

在确认应分担被投资单位发生的净亏损时，以长期股权投资的账面价值和其他实质上构成对被投资单位净投资的长期权益减记至零为限。此外，如本公司对被投资单位负有承担额外损失的义务，则按预计承担的义务确认预计负债，计入当期投资损失。被投资单位以后期间实现净利润的，本公司在收益分享额弥补未确认的亏损分担额后，恢复确认收益分享额。

### ③收购少数股权

在编制合并财务报表时，因购买少数股权新增的长期股权投资与按照新增持股比例计算应享有子公司自购买日（或合并日）开始持续计算的净资产份额之间的差额，调整资本公积，资本公积不足冲减的，调整留存收益。

### ④处置长期股权投资

在合并财务报表中，母公司在不丧失控制权的情况下部分处置对子公司的长期股权投资，处置价款与处置长期股权投资相对应享有子公司净资产的差额计入股东权益；母公司部分处置对子公司的长期股权投资导致丧失对子公司控制权的，按本附注四、6、“控制的判断标准和合并财务报表编制的方法”（2）中所述的相关会计政策处理。其他情形下的长期股权投资处置，对于处置的股权，其账面价值与实际取得价款的差额，计入当期损益。

采用权益法核算的长期股权投资，处置后的剩余股权仍采用权益法核算的，在处置时将原计入股东权益的其他综合收益部分按相应的比例采用与被投资单位直接处置相关资产或负债相同的基础进行会计处理。因被投资方除净损益、其他综合收益和利润分配以外的其他所有者权益变动而确认的所有者权益，按比例结转入当期损益。

采用成本法核算的长期股权投资，处置后剩余股权仍采用成本法核算的，其在取得对被投资单位的控制之前因采用权益法核算或金融工具确认和计量准则核算而确认的其他综合收益，采用与被投资单位直接处置相关资产或负债相同的基础进行会计处理，并按比例结转当期损益；因采用权益法核算而确认的被投资单位净资产中除净损益、其他综合收益和利润分配以外的其他所有者权益变动按比例结转当期损益。

本公司因处置部分股权投资丧失了对被投资单位的控制的，在编制个别财务报表时，处置后的剩余股权能够对被投资单位实施共同控制或施加重大影响的，改按权益法核算，并对该剩余股权视同自取得时即采用权益法核算进行调整；处置后的剩余股权不能对被投资单位实施共同控制或施加重大影响的，改按金融工具确认和计量准则的有关规定进行会计处理，其在丧失控制之日的公允价值与账面价值之间的差额计入当期损益。对于本公司取得对被投资单位的控制之前，因采用权益法核算或金融工具确认和计量准则核算而确认的其他综合收益，在丧失对被投资单位控制时采用与被投资单位直接处置相关资产或负债相同的基础进行会计处理，因采用权益法核算而确认的被投资单位净资产中除净损益、其他综合收益和利润分配以外的其他所有者权益变动在丧失对被投资单位控制时结转入当期损益。其中，处置后的剩余股权

采用权益法核算的，其他综合收益和其他所有者权益按比例结转；处置后的剩余股权改按金融工具确认和计量准则进行会计处理的，其他综合收益和其他所有者权益全部结转。

本公司因处置部分股权投资丧失了对被投资单位的共同控制或重大影响的，处置后的剩余股权改按金融工具确认和计量准则核算，其在丧失共同控制或重大影响之日的公允价值与账面价值之间的差额计入当期损益。原股权投资因采用权益法核算而确认的其他综合收益，在终止采用权益法核算时采用与被投资单位直接处置相关资产或负债相同的基础进行会计处理，因被投资方除净损益、其他综合收益和利润分配以外的其他所有者权益变动而确认的所有者权益，在终止采用权益法时全部转入当期投资收益。

本公司通过多次交易分步处置对子公司股权投资直至丧失控制权，如果上述交易属于一揽子交易的，将各项交易作为一项处置子公司股权投资并丧失控制权的交易进行会计处理，在丧失控制权之前每一次处置价款与所处置的股权对应的长期股权投资账面价值之间的差额，先确认为其他综合收益，到丧失控制权时再一并转入丧失控制权的当期损益。

### 23、投资性房地产

投资性房地产计量模式

按成本法计量。

折旧或摊销方法

投资性房地产是指为赚取租金或资本增值，或两者兼有而持有的房地产。包括已出租的土地使用权、持有并准备增值后转让的土地使用权、已出租的建筑物等。此外，对于本公司持有以备经营出租的空置建筑物，若董事会（或类似机构）作出书面决议，明确表示将其用于经营出租且持有意图短期内不再发生变化的，也作为投资性房地产列报。投资性房地产按成本进行初始计量。与投资性房地产有关的后续支出，如果与该资产有关的经济利益很可能流入且其成本能可靠地计量，则计入投资性房地产成本。其他后续支出，在发生时计入当期损益。

本公司采用成本模式对投资性房地产进行后续计量，并按照与房屋建筑物或土地使用权一致的政策进行折旧或摊销。自用房地产或存货转换为投资性房地产或投资性房地产转换为自用房地产时，按转换前的账面价值作为转换后的入账价值。投资性房地产的用途改变为自用时，自改变之日起，将该投资性房地产转换为固定资产或无形资产。自用房地产的用途改变为赚取租金或资本增值时，自改变之日起，将固定资产或无形资产转换为投资性房地产。发生转换时，转换为采用成本模式计量的投资性房地产的，以转换前的账面价值作为转换后的入账价值；转换为以公允价值模式计量的投资性房地产的，以转换日的公允价值作为转换后的入账价值。

当投资性房地产被处置、或者永久退出使用且预计不能从其处置中取得经济利益时，终止确认该项投资性房地产。投资性房地产出售、转让、报废或毁损的处置收入扣除其账面价值和相关税费后计入当期损益。

## 24、固定资产

### （1）确认条件

固定资产是指为生产商品、提供劳务、出租或经营管理而持有的，使用寿命超过一个会计年度的有形资产。固定资产仅在与其有关的经济利益很可能流入本公司，且其成本能够可靠地计量时才予以确认。固定资产按成本并考虑预计弃置费用因素的影响进行初始计量。

### （2）折旧方法

类别	折旧方法	折旧年限	残值率	年折旧率
房屋建筑物	年限平均法	20-50 年	5	1.90-4.75
机器设备	年限平均法	10 年	5	9.50
电子设备	年限平均法	5 年	5	19.00
运输设备	年限平均法	5 年	5	19.00
其他设备	年限平均法	5 年	5	19.00

公司需遵守《深圳证券交易所上市公司自律监管指引第 3 号——行业信息披露》中化工行业的披露要求

## 25、在建工程

公司需遵守《深圳证券交易所上市公司自律监管指引第 3 号——行业信息披露》中化工行业的披露要求

在建工程成本按实际工程支出确定，包括在建期间发生的各项工程支出、工程达到预定可使用状态前的资本化的借款费用以及其他相关费用等。在建工程在达到预定可使用状态后结转为固定资产。

## 26、借款费用

借款费用包括借款利息、折价或溢价的摊销、辅助费用以及因外币借款而发生的汇兑差额等。可直接归属于符合资本化条件的资产的购建或者生产的借款费用，在资产支出已经发生、借款费用已经发生、为使资产达到预定可使用或可销售状态所必要的购建或生产活动已经开始时，开始资本化；购建或者生产的符合资本化条件的资产达到预定可使用状态或者可销售状态时，停止资本化。其余借款费用在发生当期确认为费用。专门借款当期实际发生的利息费用，减去尚未动用的借款资金存入银行取得的利息收入或进行暂时性投资取得的投资收益后的金额予以资本化；一般借款根据累计资产支出超过专门借款部分的资产支出加权平均数乘以所占用一般借款的资本化率，确定资本化金额。资本化率根据一般借款的加权平均利率计算确定。资本化期间内，外币专门借款的汇兑差额全部予以资本化；外币一般借款的汇兑差额计入当期损益。符合资本化条件的资产指需要经过相当长时间的购建或者生产活动才能达到预定可使用或可销售状态的固定资产、投资性房地产和存货等资产。如果符合资本化条件的资产在购建或生产过程中发生非正常中断、并且中断时间连续超过 3 个月的，暂停借款费用的资本化，直至资产的购建或生产活动重新开始。

## 27、生物资产

不适用

## 28、油气资产

不适用

## 29、无形资产

### (1) 使用寿命及其确定依据、估计情况、摊销方法或复核程序

无形资产是指本公司拥有或者控制的没有实物形态的可辨认非货币性资产。

无形资产按成本进行初始计量。与无形资产有关的支出，如果相关的经济利益很可能流入本公司且其成本能可靠地计量，则计入无形资产成本。除此以外的其他项目的支出，在发生时计入当期损益。

取得的土地使用权通常作为无形资产核算。自行开发建造厂房等建筑物，相关的土地使用权支出和建筑物建造成本则分别作为无形资产和固定资产核算。如为外购的房屋及建筑物，则将有关价款在土地使用权和建筑物之间进行分配，难以合理分配的，全部作为固定资产处理。

使用寿命有限的无形资产自可供使用时起，对其原值减去预计净残值和已计提的减值准备累计金额在其预计使用寿命内采用直线法分期平均摊销。使用寿命不确定的无形资产不予摊销。无形资产按照其能为本公司带来经济利益的期限确定使用寿命，无法预见其能为本公司带来经济利益期限的作为使用寿命不确定的无形资产。

使用寿命有限的无形资产的使用寿命估计情况

项目	预计使用寿命	依据
土地使用权	50 年	土地使用权证使用期限
办公软件	5 年	预计使用年限
专利技术	5 年	预计使用年限
网站使用权	5 年	预计使用年限

期末，对使用寿命有限的无形资产的使用寿命和摊销方法进行复核，如发生变更则作为会计估计变更处理。此外，还对使用寿命不确定的无形资产的使用寿命进行复核，如果有证据表明该无形资产为企业带来经济利益的期限是可预见的，则估计其使用寿命并按照使用寿命有限的无形资产的摊销政策进行摊销。

### (2) 研发支出的归集范围及相关会计处理方法

本公司将内部研究开发项目的支出，区分为研究阶段支出和开发阶段支出。研究阶段的支出，于发生时计入当期损益。开发阶段的支出，只有在同时满足下列条件时，才能予以资本化，即：完成该无形资产以使其能够使用或出售在技术上具有可行性；具有完成该无形资产并使用或出售的意图；无形资产产生经济利益的方式，包括能够证明运用该无形

资产生产的产品存在市场或无形资产自身存在市场，无形资产将在内部使用的，能够证明其有用性；有足够的技术、财务资源和其他资源支持，以完成该无形资产的开发，并有能力使用或出售该无形资产；归属于该无形资产开发阶段的支出能够可靠地计量。不满足上述条件的开发支出，于发生时计入当期损益。

### 30、长期资产减值

对于固定资产、在建工程、使用权资产、使用寿命有限的无形资产、以成本模式计量的投资性房地产及对子公司、合营企业、联营企业的长期股权投资等非流动非金融资产，本公司于资产负债表日判断是否存在减值迹象。如存在减值迹象的，则估计其可收回金额，进行减值测试。商誉、使用寿命不确定的无形资产和尚未达到可使用状态的无形资产，无论是否存在减值迹象，每年均进行减值测试。减值测试结果表明资产的可收回金额低于其账面价值的，按其差额计提减值准备并计入减值损失。可收回金额为资产的公允价值减去处置费用后的净额与资产预计未来现金流量的现值两者之间的较高者。资产的公允价值根据公平交易中销售协议价格确定；不存在销售协议但存在资产活跃市场的，公允价值按照该资产的买方出价确定；不存在销售协议和资产活跃市场的，则以可获取的最佳信息为基础估计资产的公允价值。处置费用包括与资产处置有关的法律费用、相关税费、搬运费以及为使资产达到可销售状态所发生的直接费用。资产预计未来现金流量的现值，按照资产在持续使用过程中和最终处置时所产生的预计未来现金流量，选择恰当的折现率对其进行折现后的金额加以确定。资产减值准备按单项资产为基础计算并确认，如果难以对单项资产的可收回金额进行估计的，以该资产所属的资产组确定资产组的可收回金额。资产组是能够独立产生现金流入的最小资产组合。

在财务报表中单独列示的商誉，在进行减值测试时，将商誉的账面价值分摊至预期从企业合并的协同效应中受益的资产组或资产组组合。测试结果表明包含分摊的商誉的资产组或资产组组合的可收回金额低于其账面价值的，确认相应的减值损失。减值损失金额先抵减分摊至该资产组或资产组组合的商誉的账面价值，再根据资产组或资产组组合中除商誉以外的其他各项资产的账面价值所占比重，按比例抵减其他各项资产的账面价值。上述资产减值损失一经确认，以后期间不予转回价值得以恢复的部分。

### 31、长期待摊费用

长期待摊费用为已经发生但应由报告期和以后各期负担的分摊期限在一年以上的各项费用。本公司的长期待摊费用主要包括房屋装修费等。长期待摊费用在预计受益期间按直线法摊销。

### 32、合同负债

合同负债，是指本公司已收或应收客户对价而应向客户转让商品的义务。如果在本公司向客户转让商品之前，客户已经支付了合同对价或本公司已经取得了无条件收款权，本公司在客户实际支付款项和到期应支付款项孰早时点，将该

已收或应收款项列示为合同负债。同一合同下的合同资产和合同负债以净额列示，不同合同下的合同资产和合同负债不予抵销。

### 33、职工薪酬

#### （1）短期薪酬的会计处理方法

本公司职工薪酬主要包括短期职工薪酬、离职后福利、辞退福利。其中：短期薪酬主要包括工资、奖金、津贴和补贴、职工福利费、医疗保险费、生育保险费、工伤保险费、住房公积金、工会经费和职工教育经费、非货币性福利等。本公司在职工为本公司提供服务的会计期间将实际发生的短期职工薪酬确认为负债，并计入当期损益或相关资产成本。其中非货币性福利按公允价值计量。

#### （2）离职后福利的会计处理方法

离职后福利主要包括基本养老保险、失业保险以及年金等。离职后福利计划包括设定提存计划。采用设定提存计划的，相应的应缴存金额于发生时计入相关资产成本或当期损益。在职工劳动合同到期之前解除与职工的劳动关系，或为鼓励职工自愿接受裁减而提出给予补偿的建议，在本公司不能单方面撤回因解除劳动关系计划或裁减建议所提供的辞退福利时，和本公司确认与涉及支付辞退福利的重组相关的成本两者孰早日，确认辞退福利产生的职工薪酬负债，并计入当期损益。但辞退福利预期在年度报告期结束后十二个月不能完全支付的，按照其他长期职工薪酬处理。

职工内部退休计划采用与上述辞退福利相同的原则处理。本公司将自职工停止提供服务日至正常退休日的期间拟支付的内退人员工资和缴纳的社会保险费等，在符合预计负债确认条件时，计入当期损益（辞退福利）。

本公司向职工提供的其他长期职工福利，符合设定提存计划的，按照设定提存计划进行会计处理，除此之外按照设定受益计划进行会计处理。

#### （3）辞退福利的会计处理方法

本公司向职工提供辞退福利的，在下列两者孰早日确认辞退福利产生的职工薪酬负债，并计入当期损益：公司不能单方面撤回因解除劳动关系计划或裁减建议所提供的辞退福利时；公司确认与涉及支付辞退福利的重组相关的成本或费用时。

#### （4）其他长期职工福利的会计处理方法

### 34、预计负债

当与或有事项相关的义务同时符合以下条件，确认为预计负债：（1）该义务是本公司承担的现时义务；（2）履行该义务很可能导致经济利益流出；（3）该义务的金额能够可靠地计量。在资产负债表日，考虑与或有事项有关的风险、不确定性和货币时间价值等因素，按照履行相关现时义务所需支出的最佳估计数对预计负债进行计量。如果清偿预计负债所需支出全部或部分预期由第三方补偿的，补偿金额在基本确定能够收到时，作为资产单独确认，且确认的补偿金额不超过预计负债的账面价值。

### 35、股份支付

#### （1）股份支付的会计处理方法

股份支付是为了获取职工或其他方提供服务而授予权益工具或者承担以权益工具为基础确定的负债的交易。股份支付分为以权益结算的股份支付和以现金结算的股份支付。

①以权益结算的股份支付 用以换取职工提供的服务的权益结算的股份支付，以授予职工权益工具在授予日的公允价值计量。该公允价值的金额在完成等待期内的服务或达到规定业绩条件才可行权的情况下，在等待期内以对可行权权益工具数量的最佳估计为基础，按直线法计算计入相关成本或费用/在授予后立即可行权时，在授予日计入相关成本或费用，相应增加资本公积。

在等待期内每个资产负债表日，本公司根据最新取得的可行权职工人数变动等后续信息做出最佳估计，修正预计可行权的权益工具数量。上述估计的影响计入当期相关成本或费用，并相应调整资本公积。

用以换取其他方服务的权益结算的股份支付，如果其他方服务的公允价值能够可靠计量，按照其他方服务在取得日的公允价值计量，如果其他方服务的公允价值不能可靠计量，但权益工具的公允价值能够可靠计量的，按照权益工具在服务取得日的公允价值计量，计入相关成本或费用，相应增加股东权益。

#### ②以现金结算的股份支付

以现金结算的股份支付，按照本公司承担的以股份或其他权益工具为基础确定的负债的公允价值计量。如授予后立即可行权，在授予日计入相关成本或费用，相应增加负债；如须完成等待期内的服务或达到规定业绩条件以后才可行权，在等待期的每个资产负债表日，以对可行权情况的最佳估计为基础，按照本公司承担负债的公允价值金额，将当期取得的服务计入成本或费用，相应增加负债。在相关负债结算前的每个资产负债表日以及结算日，对负债的公允价值重新计量，其变动计入当期损益。

（2）修改、终止股份支付计划的相关会计处理 本公司对股份支付计划进行修改时，若修改增加了所授予权益工具的公允价值，按照权益工具公允价值的增加相应确认取得服务的增加。权益工具公允价值的增加是指修改前后的权益工

具在修改日的公允价值之间的差额。若修改减少了股份支付公允价值总额或采用了其他不利于职工的方式，则仍继续对取得的服务进行会计处理，视同该变更从未发生，除非本公司取消了部分或全部已授予的权益工具。

在等待期内，如果取消了授予的权益工具，本公司对取消所授予的权益性工具作为加速行权处理，将剩余等待期内应确认的金额立即计入当期损益，同时确认资本公积。职工或其他方能够选择满足非可行权条件但在等待期内未满足的，本公司将其作为授予权益工具的取消处理。

(3) 涉及本公司与本公司股东或实际控制人的股份支付交易的会计处理 涉及本公司与本公司股东或实际控制人的股份支付交易，结算企业与接受服务企业其中之一在本公司内，另一在本公司外的，在本公司合并财务报表中按照以下规定进行会计处理：

① 结算企业以其本身权益工具结算的，将该股份支付交易作为权益结算的股份支付处理；除此之外，作为现金结算的股份支付处理。 结算企业是接受服务企业的投资者的，按照授予日权益工具的公允价值或应承担负债的公允价值确认为对接受服务企业的长期股权投资，同时确认资本公积（其他资本公积）或负债。

② 接受服务企业没有结算义务或授予本企业职工的是其本身权益工具的，将该股份支付交易作为权益结算的股份支付处理；接受服务企业具有结算义务且授予本企业职工的并非其本身权益工具的，将该股份支付交易作为现金结算的股份支付处理。

本公司内各企业之间发生的股份支付交易，接受服务企业和结算企业不是同一企业的，在接受服务企业和结算企业各自的个别财务报表中对该股份支付交易的确认和计量，比照上述原则处理。

### 36、优先股、永续债等其他金融工具

不适用

### 37、收入

按照业务类型披露收入确认和计量所采用的会计政策

#### (1) 收入确认和计量所采用的会计政策

本公司在履行了合同中的履约义务，即在客户取得相关商品或服务控制权时确认收入。取得相关商品或服务控制权，是指能够主导该商品或服务的使用并从中获得几乎全部的经济利益。

合同中包含两项或多项履约义务的，本公司在合同开始日，按照各单项履约义务所承诺商品或服务的单独售价的相对比例，将交易价格分摊至各单项履约义务。本公司按照分摊至各单项履约义务的交易价格计量收入。

交易价格是指本公司因向客户转让商品或服务而预期有权收取的对价金额，不包括代第三方收取的款项以及预期将退还给客户的款项。本公司根据合同条款，结合其以往的习惯做法确定交易价格，并在确定交易价格时，考虑可变对价、合同中存在的重大融资成分、非现金对价、应付客户对价等因素的影响。本公司以不超过在相关不确定性消除时累计已

确认收入极可能不会发生重大转回的金额确定包含可变对价的交易价格。合同中存在重大融资成分的，本公司按照假定客户在取得商品或服务控制权时即以现金支付的应付金额确定交易价格，并在合同期间内采用实际利率法摊销该交易价格与合同对价之间的差额。

满足下列条件之一的，属于在某一时段内履行履约义务，否则，属于在某一时点履行履约义务：

- 客户在本公司履约的同时即取得并消耗本公司履约所带来的经济利益。
- 客户能够控制本公司履约过程中在建的商品。
- 本公司履约过程中所产出的商品具有不可替代用途，且本公司在整个合同期内有权就累计至今已完成的履约部分收取款项。

对于在某一时段内履行的履约义务，本公司在该段时间内按照履约进度确认收入，但是，履约进度不能合理确定的除外。本公司考虑商品或服务的性质，采用产出法或投入法确定履约进度。当履约进度不能合理确定时，已经发生的成本预计能够得到补偿的，本公司按照已经发生的成本金额确认收入，直到履约进度能够合理确定为止。对于在某一时点履行的履约义务，本公司在客户取得相关商品或服务控制权时点确认收入。

在判断客户是否已取得商品或服务控制权时，本公司考虑下列迹象：

- 本公司就该商品或服务享有现时收款权利，即客户就该商品或服务负有现时付款义务。
- 本公司已将该商品的法定所有权转移给客户，即客户已拥有该商品的法定所有权。
- 本公司已将该商品实物转移给客户，即客户已实物占有该商品。
- 本公司已将该商品所有权上的主要风险和报酬转移给客户，即客户已取得该商品所有权上的主要风险和报酬。
- 客户已接受该商品或服务。

同类业务采用不同经营模式涉及不同收入确认方式及计量方法的情况

收入确认的具体原则 1) 销售商品收入确认和计量的具体原则 内销产品在产品已交付并经客户验收确认予以确认收入；外销产品在出口报关完成后开具出口发票，予以确认收入。在贸易业务中，当本公司作为主要责任人时按照已收或应收的对价总额确认收入，当本公司作为代理人时按照预期有权收取的佣金或手续费(即净额)确认收入。 2) 让渡资产使用权收入的确认和计量的具体原则 与交易相关的经济利益很可能流入企业，收入的金额能够可靠地计量时。分别下列情况确定让渡资产使用权收入金额： ①利息收入金额，按照他人使用本企业货币资金的时间和实际利率计算确定。 ②使用费收入金额，按照有关合同或协议约定的收费时间和方法计算确定。 3) 保理业务收入 在相关的保理利息收入金额能够可靠地计量，相关的经济利益可以收到时，按保理合同约定的利率及投放的保理本金计算当期应确认的保理利息收入。

公司需遵守《深圳证券交易所上市公司自律监管指引第 3 号——行业信息披露》中化工行业的披露要求

### 38、合同成本

本公司与合同成本有关的资产包括合同取得成本和合同履约成本。根据其流动性，分别列报在存货、其他流动资产和其他非流动资产中。本公司为取得合同发生的增量成本预期能够收回的，作为合同取得成本确认为一项资产，除非该资产摊销期限不超过一年。

本公司为履行合同发生的成本，不适用存货、固定资产或无形资产等相关准则的规范范围的，且同时满足下列条件的，作为合同履约成本确认为一项资产：（1）该成本与一份当前或预期取得的合同直接相关，包括直接人工、直接材料、制造费用（或类似费用）、明确由客户承担的成本以及仅因该合同而发生的其他成本；（2）该成本增加了企业未来用于履行履约义务的资源；（3）该成本预期能够收回。本公司对与合同成本有关的资产采用与该资产相关的收入确认相同的基础进行摊销，计入当期损益。

与合同成本有关的资产，其账面价值高于下列两项差额的，本公司将超出部分计提减值准备，并确认为资产减值损失：（1）企业因转让与该资产相关的商品或服务预期能够取得的剩余对价；（2）为转让该相关商品或服务估计将要发生的成本。

### 39、政府补助

政府补助在能够满足其所附的条件并且能够收到时，予以确认。政府补助为货币性资产的，按照收到或应收的金额计量。政府补助为非货币性资产的，按照公允价值计量；公允价值不能可靠取得的，按照名义金额计量。政府文件规定用于购建或以其他方式形成长期资产的，作为与资产相关的政府补助；政府文件不明确的，以取得该补助必须具备的基本条件为基础进行判断，以购建或以其他方式形成长期资产为基本条件的作为与资产相关的政府补助，除此之外的作为与收益相关的政府补助。

与资产相关的政府补助，确认为递延收益，并在相关资产的使用寿命内按照合理、系统的方法分期计入当期损益或冲减相关资产的账面价值，相关资产在使用寿命结束前被出售、转让、报废或发生毁损的，尚未分配的相关递延收益余额转入资产处置当期的损益。与收益相关的政府补助，用于补偿以后期间的相关成本费用或损失的，确认为递延收益，并在确认相关成本费用或损失的期间计入当期损益或冲减相关成本费用；用于补偿已经发生的相关成本费用或损失的，直接计入当期损益或冲减相关成本费用。

### 40、递延所得税资产/递延所得税负债

（1）当期所得税 资产负债表日，对于当期和以前期间形成的当期所得税负债（或资产），以按照税法规定计算的预期应交纳（或返还）的所得税金额计量。计算当期所得税费用所依据的应纳税所得额系根据有关税法规定对本报告期税前会计利润作相应调整后计算得出。

(2) 递延所得税资产及递延所得税负债 某些资产、负债项目的账面价值与其计税基础之间的差额，以及未作为资产和负债确认但按照税法规定可以确定其计税基础的项目的账面价值与计税基础之间的差额产生的暂时性差异，采用资产负债表债务法确认递延所得税资产及递延所得税负债。与商誉的初始确认有关，以及与既不是企业合并、发生时也不影响会计利润和应纳税所得额（或可抵扣亏损）的交易中产生的资产或负债的初始确认有关的应纳税暂时性差异，不予确认有关的递延所得税负债（初始确认的资产和负债导致产生等额应纳税暂时性差异和可抵扣暂时性差异的单项交易除外）。此外，对于子公司、联营企业及合营企业投资相关的应纳税暂时性差异，如果本公司能够控制暂时性差异转回的时间，而且该暂时性差异在可预见的未来很可能不会转回，也不予确认有关的递延所得税负债。除上述例外情况，本公司确认其他所有应纳税暂时性差异产生的递延所得税负债。与既不是企业合并、发生时也不影响会计利润和应纳税所得额（或可抵扣亏损）的交易中产生的资产或负债的初始确认有关的可抵扣暂时性差异，不予确认有关的递延所得税资产（初始确认的资产和负债导致产生等额应纳税暂时性差异和可抵扣暂时性差异的单项交易除外）。此外，对于子公司、联营企业及合营企业投资相关的可抵扣暂时性差异，如果暂时性差异在可预见的未来不是很可能转回，或者未来不是很可能获得用来抵扣可抵扣暂时性差异的应纳税所得额，不予确认有关的递延所得税资产。除上述例外情况，本公司以很可能取得用来抵扣可抵扣暂时性差异的应纳税所得额为限，确认其他可抵扣暂时性差异产生的递延所得税资产。对于能够结转以后年度的可抵扣亏损和税款抵减，以很可能获得用来抵扣可抵扣亏损和税款抵减的未来应纳税所得额为限，确认相应的递延所得税资产。资产负债表日，对于递延所得税资产和递延所得税负债，根据税法规定，按照预期收回相关资产或清偿相关负债期间的适用税率计量。于资产负债表日，对递延所得税资产的账面价值进行复核，如果未来很可能无法获得足够的应纳税所得额用以抵扣递延所得税资产的利益，则减记递延所得税资产的账面价值。在很可能获得足够的应纳税所得额时，减记的金额予以转回。

(3) 所得税费用 所得税费用包括当期所得税和递延所得税。除确认为其他综合收益或直接计入股东权益的交易和事项相关的当期所得税和递延所得税计入其他综合收益或股东权益，以及企业合并产生的递延所得税调整商誉的账面价值外，其余当期所得税和递延所得税费用或收益计入当期损益。

(4) 所得税的抵销 当拥有以净额结算的法定权利，且意图以净额结算或取得资产、清偿负债同时进行，本公司当期所得税资产及当期所得税负债以抵销后的净额列报。当拥有以净额结算当期所得税资产及当期所得税负债的法定权利，且递延所得税资产及递延所得税负债是与同一税收征管部门对同一纳税主体征收的所得税相关或者是对不同的纳税主体相关，但在未来每一具有重要性的递延所得税资产及负债转回的期间内，涉及的纳税主体意图以净额结算当期所得税资产和负债或是同时取得资产、清偿负债时，本公司递延所得税资产及递延所得税负债以抵销后的净额列报。

## 41、租赁

### （1）作为承租方租赁的会计处理方法

租赁是指本公司让渡或取得了在一定期间内控制一项或多项已识别资产使用的权利以换取或支付对价的合同。在合同开始日，本公司评估合同是否为租赁或包含租赁。（1）本公司作为承租人 在租赁期开始日，公司将租赁期不超过 12 个月，且不包含购买选择权的租赁认定为短期租赁；将单项租赁资产为全新资产时价值较低的租赁认定为低价值资产租赁。公司转租或预期转租租赁资产的，原租赁不认定为低价值资产租赁。对于所有短期租赁和低价值资产租赁，公司在租赁期内各个期间按照直线法将租赁付款额计入相关资产成本或当期损益。除上述采用简化处理的短期租赁和低价值资产租赁外，在租赁期开始日，公司对租赁确认使用权资产和租赁负债。1）使用权资产 使用权资产按照成本进行初始计量，该成本包括：①租赁负债的初始计量金额；②在租赁期开始日或之前支付的租赁付款额，存在租赁激励的，扣除已享受的租赁激励相关金额；③承租人发生的初始直接费用；④承租人为拆卸及移除租赁资产、复原租赁资产所在场地或将租赁资产恢复至租赁条款约定状态预计将发生的成本。公司按照直线法对使用权资产计提折旧。能够合理确定租赁期届满时取得租赁资产所有权的，公司在租赁资产剩余使用寿命内计提折旧。无法合理确定租赁期届满时能够取得租赁资产所有权的，公司在租赁期与租赁资产剩余使用寿命两者孰短的期间内计提折旧。2）租赁负债 在租赁开始日，公司将尚未支付的租赁付款额的现值确认为租赁负债。计算租赁付款额现值时采用租赁内含利率作为折现率，无法确定租赁内含利率的，采用公司增量借款利率作为折现率。租赁付款额与其现值之间的差额作为未确认融资费用，在租赁期各个期间内按照确认租赁付款额现值的折现率确认利息费用，并计入当期损益。未纳入租赁负债计量的可变租赁付款额于实际发生时计入当期损益。租赁期开始日后，当实质固定付款额发生变动、担保余值预计的应付金额发生变化、用于确定租赁付款额的指数或比率发生变动、购买选择权、续租选择权或终止选择权的评估结果或实际行权情况发生变化时，公司按照变动后的租赁付款额的现值重新计量租赁负债，并相应调整使用权资产的账面价值，如使用权资产账面价值已调减至零，但租赁负债仍需进一步调减的，将剩余金额计入当期损益。

### （2）作为出租方租赁的会计处理方法

在租赁开始日，公司将实质上转移了与租赁资产所有权有关的几乎全部风险和报酬的租赁划分为融资租赁，除此之外的均为经营租赁。1）经营租赁 公司在租赁期内各个期间按照直线法将租赁收款额确认为租金收入，发生的初始直接费用予以资本化并按照与租金收入确认相同的基础进行分摊，分期计入当期损益。公司取得的与经营租赁有关的未计入租赁收款额的可变租赁付款额在实际发生时计入当期损益。2）融资租赁 在租赁期开始日，公司按照租赁投资净额（未担保余值和租赁期开始日尚未收到的租赁收款额按照租赁内含利率折现的现值之和）确认应收融资租赁款，并终止确认融资租赁资产。在租赁期的各个期间，公司按照租赁内含利率计算并确认利息收入。公司取得的未纳入租赁投资净额计量的可变租赁付款额在实际发生时计入当期损益。

#### 42、其他重要的会计政策和会计估计

不适用

#### 43、重要会计政策和会计估计变更

##### (1) 重要会计政策变更

适用 不适用

##### (2) 重要会计估计变更

适用 不适用

##### (3) 2025 年起首次执行新会计准则调整首次执行当年年初财务报表相关项目情况

适用 不适用

#### 44、其他

不适用

### 六、税项

#### 1、主要税种及税率

税种	计税依据	税率
增值税	按税法规定计算的销售货物和应税劳务收入为基础计算销项税额，在扣除当期允许抵扣的进项税额后，差额部分为应交增值税	5%/6%/9%/13%
城市维护建设税	按实际缴纳的增值税及消费税计缴	1%/5%/7%
企业所得税	按应纳税所得额计缴	15%/16.5%/25%
教育费附加	按应纳流转税额及免抵增值税额计征	3%
地方教育附加	按应纳流转税额及免抵增值税额计征	2%

存在不同企业所得税税率纳税主体的，披露情况说明

纳税主体名称	所得税税率
新亚制程（浙江）股份有限公司	25%
新亚达(香港)有限公司	16.5%
深圳市新亚新材料有限公司	15%
亚美斯通电子（香港）有限公司	16.5%
新亚中宁新材料科技（衢州）有限公司	15%
新亚新能源香港有限公司	16.50%
其他纳税主体	25%

## 2、税收优惠

本公司之子公司新亚中宁新材料科技（衢州）有限公司被认定为“高新技术企业”，于 2023 年 12 月 8 日取得编号为 GR202333000677 的高新技术企业证书，认定有效期三年，于 2023 年 1 月 1 日至 2025 年 12 月 31 日期间实际执行高新技术企业的优惠企业所得税率 15%。

本公司之子公司深圳市新亚新材料有限公司 2024 年取得编号为 GR202444206673 的高新技术企业证书，认定有效期三年，本年度实际执行的企业所得税税率为 15%。

## 3、其他

不适用

## 七、合并财务报表项目注释

### 1、货币资金

单位：元

项目	期末余额	期初余额
库存现金	12,248.00	32,013.87
银行存款	117,846,029.96	144,495,616.02
其他货币资金	4,621.00	14,630,042.19
合计	117,862,898.96	159,157,672.08
其中：存放在境外的款项总额	24,006,506.79	23,796,999.61

### 2、交易性金融资产

单位：元

项目	期末余额	期初余额
以公允价值计量且其变动计入当期损益的金融资产	506,335.18	692,879.72
其中：		
权益工具投资	506,335.18	692,879.72
其中：		
合计	506,335.18	692,879.72

### 3、衍生金融资产

适用 不适用

#### 4、应收票据

##### (1) 应收票据分类列示

单位：元

项目	期末余额	期初余额
银行承兑票据	52,915,211.25	37,046,371.87
商业承兑票据	338,271,320.08	468,518,169.17
合计	391,186,531.33	505,564,541.04

##### (2) 按坏账计提方法分类披露

单位：元

类别	期末余额					期初余额				
	账面余额		坏账准备		账面价值	账面余额		坏账准备		账面价值
	金额	比例	金额	计提比例		金额	比例	金额	计提比例	
其中：										
按组合计提坏账准备的应收票据	398,135,053.63	100.00%	6,948,522.30	1.75%	391,186,531.33	524,247,045.70	100.00%	18,682,504.66	3.56%	505,564,541.04
其中：										
银行承兑汇票	53,341,744.01	13.40%	426,532.76	0.80%	52,915,211.25	37,393,007.37	7.13%	346,635.50	0.93%	37,046,371.87
商业承兑汇票	344,793,309.62	86.60%	6,521,989.54	1.89%	338,271,320.08	486,854,038.33	92.87%	18,335,869.16	3.77%	468,518,169.17
合计	398,135,053.63	100.00%	6,948,522.30	1.75%	391,186,531.33	524,247,045.70	100.00%	18,682,504.66	3.56%	505,564,541.04

按组合计提坏账准备：银行承兑汇票

单位：元

名称	期末余额		
	账面余额	坏账准备	计提比例
3 个月内	32,015,106.60		
4-6 个月	21,326,637.41	426,532.76	2.00%
7-12 个月			
合计	53,341,744.01	426,532.76	

按组合计提坏账准备：商业承兑汇票

单位：元

名称	期末余额		
	账面余额	坏账准备	计提比例
3 个月内	18,800,433.98	2,132.03	0.01%
4-6 个月	325,992,875.64	6,519,857.51	2.00%
合计	344,793,309.62	6,521,989.54	

如是按照预期信用损失一般模型计提应收票据坏账准备：

适用 不适用

**(3) 本期计提、收回或转回的坏账准备情况**

本期计提坏账准备情况：

单位：元

类别	期初余额	本期变动金额				期末余额
		计提	收回或转回	核销	其他	
银行承兑汇票	346,635.50	79,897.26				426,532.76
商业承兑汇票	18,335,869.16		11,813,879.62			6,521,989.54
合计	18,682,504.66	79,897.26	11,813,879.62			6,948,522.30

其中本期坏账准备收回或转回金额重要的：

适用 不适用

**(4) 期末公司已质押的应收票据**

适用 不适用

**(5) 期末公司已背书或贴现且在资产负债表日尚未到期的应收票据**

单位：元

项目	期末终止确认金额	期末未终止确认金额
银行承兑票据		50,740,095.72
商业承兑票据		41,560.00
合计		50,781,655.72

**(6) 本期实际核销的应收票据情况**

适用 不适用

**5、应收账款**

**(1) 按账龄披露**

单位：元

账龄	期末账面余额	期初账面余额
1 年以内（含 1 年）	1,028,384,525.15	898,273,260.08
3 个月以内	959,144,651.60	772,642,656.63
4-6 个月	58,717,665.93	82,717,336.83
7-12 个月	10,522,207.62	42,913,266.62
1 至 2 年	32,090,094.08	29,727,991.00
2 至 3 年	22,084,969.63	2,498,551.28
3 年以上	87,383,310.87	86,270,260.99
3 至 4 年	1,983,830.37	1,744,246.25

4 至 5 年	1,717,266.25	8,551,958.43
5 年以上	83,682,214.25	75,974,056.31
合计	1,169,942,899.73	1,016,770,063.35

(2) 按坏账计提方法分类披露

单位：元

类别	期末余额					期初余额				
	账面余额		坏账准备		账面价值	账面余额		坏账准备		账面价值
	金额	比例	金额	计提比例		金额	比例	金额	计提比例	
按单项计提坏账准备的应收账款	131,870,521.86	11.27%	116,886,889.60	88.64%	14,983,632.26	98,778,003.81	9.71%	93,027,016.39	94.18%	5,750,987.42
其中：										
按组合计提坏账准备的应收账款	1,038,072,377.87	88.73%	25,316,672.19	2.44%	1,012,755,705.68	917,992,059.54	90.29%	20,071,498.26	2.19%	897,920,561.28
其中：										
产品销售应收款项	904,548,280.88	77.32%	1,327,546.76	0.15%	903,220,734.12	751,536,712.42	73.91%	2,408,909.59	0.32%	749,127,802.83
电解液应收款项	133,524,096.99	11.41%	23,989,125.43	17.97%	109,534,971.56	166,455,347.12	16.37%	17,662,588.67	10.61%	148,792,758.45
合计	1,169,942,899.73	100.00%	142,203,561.79		1,027,739,337.94	1,016,770,063.35	100.00%	113,098,514.65		903,671,548.70

按单项计提坏账准备：

单位：元

名称	期初余额		期末余额			
	账面余额	坏账准备	账面余额	坏账准备	计提比例	计提理由
深圳市新中教系统集成有限公司	62,739,699.00	62,739,699.00	62,739,699.00	62,739,699.00	100.00%	预计无法收回
惠州市潜达实业有限公司	18,883,333.31	18,883,333.31	18,883,333.31	18,883,333.31	100.00%	预计无法收回
深圳市宝安区观澜雅硅堂制品厂	2,217,259.32	2,217,259.32	2,168,030.76	2,168,030.76	100.00%	预计无法收回
深圳市聚作照明股份有限公司	1,624,164.03	1,624,164.03	1,624,164.03	1,624,164.03	100.00%	预计无法收回
深圳亚通光电股份有限公司	859,725.02	859,725.02	859,725.02	859,725.02	100.00%	预计无法收回

东莞市亚通光电有限公司	464,909.28	464,909.28	464,909.28	464,909.28	100.00%	预计无法收回
深圳市桐欣浩技术有限公司	148,295.00	148,295.00				预计无法收回
深圳市桐欣浩科技有限公司	108,500.00	108,500.00				预计无法收回
深圳市宝盛自动化设备有限公司	230,144.00	230,144.00	230,144.00	230,144.00	100.00%	预计无法收回
深圳市安吉立供应链服务有限公司	11,501,974.85	5,750,987.43	11,501,974.85	11,501,974.85	100.00%	预计无法收回
东莞市杉杉电池材料有限公司			5,701,904.38	5,701,904.38	100.00%	预计无法收回
甘肃金拓锂电新能源有限公司			438,700.00	438,700.00	100.00%	预计无法收回
湖南省盛永能源科技有限公司			4,021,749.00	3,016,311.75	75.00%	预计收回存在损失
湖南盛远能源科技有限公司			1,337,935.25	1,003,451.44	75.00%	预计收回存在损失
惠州市锂动芯能源科技有限公司			175,100.00	175,100.00	100.00%	预计无法收回
江西毫安新能源科技有限公司			421,525.00	210,762.50	50.00%	预计收回存在损失
上海电气国轩新能源科技(南通)有限公司			155,000.00	155,000.00	100.00%	预计无法收回
新疆九疆新能源科技有限公司			203,100.00	203,100.00	100.00%	预计无法收回
深圳市蓬程实业有限公司			15,306,945.00	4,592,083.50	30.00%	预计收回存在损失
深圳市伊珂电子有限公司			3,368,600.00	1,010,580.00	30.00%	预计收回存在损失
广东华仁科技集团有限公司惠州分公司			467,647.00	467,647.00	100.00%	预计无法收回
广东铠屹先进科技有限公司			1,800,335.98	1,440,268.78	80.00%	预计收回存在损失

按组合计提坏账准备：产品销售应收款项

单位：元

名称	期末余额		
	账面余额	坏账准备	计提比例
1年以内（含1年）	902,878,696.77	1,015,965.56	0.11%
其中：3个月以内	856,758,173.23		
4-6个月	43,002,020.92	860,040.41	2.00%
7-12个月	3,118,502.62	155,925.15	5.00%
1-2年（含2年）	942,786.86	94,278.69	10.00%
2-3年（含3年）	625,269.53	125,053.91	20.00%

3-4 年（含 4 年）	18,318.40	9,159.20	50.00%
4-5 年（含 5 年）	599.60	479.68	80.00%
5 年以上	82,609.72	82,609.72	100.00%
合计	904,548,280.88	1,327,546.76	

按组合计提坏账准备：电解液应收款项

单位：元

名称	期末余额		
	账面余额	坏账准备	计提比例
1 年以内（含 1 年）	107,645,758.38	5,522,227.44	5.13%
1-2 年（含 2 年）	21,381,166.86	15,030,960.30	70.30%
2-3 年（含 3 年）	4,185,394.00	3,127,744.94	74.73%
3-4 年（含 4 年）	30,000.00	26,415.00	88.05%
4-5 年（含 5 年）			
5 年以上	281,777.75	281,777.75	100.00%
合计	133,524,096.99	23,989,125.43	

如是按照预期信用损失一般模型计提应收账款坏账准备：

适用 不适用

### （3）本期计提、收回或转回的坏账准备情况

本期计提坏账准备情况：

单位：元

类别	期初余额	本期变动金额				期末余额
		计提	收回或转回	核销	其他	
按照单项计提坏账准备	93,027,016.39	24,254,610.17	-222,528.85	617,265.81		116,886,889.60
按照组合计提坏账准备	20,071,498.26	5,245,173.93				25,316,672.19
合计	113,098,514.65	29,499,784.10	-222,528.85	617,265.81		142,203,561.79

### （4）本期实际核销的应收账款情况

单位：元

项目	核销金额
实际核销的应收账款	617,265.81

### （5）按欠款方归集的期末余额前五名的应收账款和合同资产情况

单位：元

单位名称	应收账款期末余额	合同资产期末余额	应收账款和合同资产期末余额	占应收账款和合同资产期末余额合计数的比例	应收账款坏账准备和合同资产减值准备期末余额
客户一	272,912,341.17		272,912,341.17	23.33%	112,190.64
客户二	154,479,267.82		154,479,267.82	13.20%	

客户三	139,319,112.03		139,319,112.03	11.91%	30,204.08
客户四	138,950,345.79		138,950,345.79	11.88%	
客户五	62,739,699.00		62,739,699.00	5.36%	62,739,699.00
合计	768,400,765.81		768,400,765.81	65.68%	62,882,093.72

## 6、合同资产

适用 不适用

## 7、应收款项融资

### (1) 应收款项融资分类列示

单位：元

项目	期末余额	期初余额
银行承兑汇票	4,016,251.80	28,979,104.33
数字化应收账款	5,970,596.37	2,852,751.64
合计	9,986,848.17	31,831,855.97

### (2) 按坏账计提方法分类披露

单位：元

类别	期末余额					期初余额				
	账面余额		坏账准备		账面价值	账面余额		坏账准备		账面价值
	金额	比例	金额	计提比例		金额	比例	金额	计提比例	
其中：										
按组合计提坏账准备	9,986,848.17	100.00%			9,986,848.17	31,831,855.97	100.00%			31,831,855.97
其中：										
银行承兑票据	4,016,251.80	40.22%			4,016,251.80	28,979,104.33	91.04%			28,979,104.33
数字化应收账款	5,970,596.37	59.78%			5,970,596.37	2,852,751.64	8.96%			2,852,751.64
合计	9,986,848.17	100.00%			9,986,848.17	31,831,855.97	100.00%			31,831,855.97

### (3) 本期计提、收回或转回的坏账准备的情况

适用 不适用

### (4) 期末公司已质押的应收款项融资

适用 不适用

(5) 期末公司已背书或贴现且在资产负债表日尚未到期的应收款项融资

单位：元

项目	期末终止确认金额	期末未终止确认金额
应收票据	77,316,107.37	
数字化应收账款	14,053,726.00	
合计	91,369,833.37	

8、其他应收款

单位：元

项目	期末余额	期初余额
其他应收款	22,527,059.47	16,153,330.26
合计	22,527,059.47	16,153,330.26

(1) 应收利息

适用 不适用

(2) 应收股利

适用 不适用

(3) 其他应收款

1) 其他应收款按款项性质分类情况

单位：元

款项性质	期末账面余额	期初账面余额
股权款		579,010.08
单位往来款	21,291,236.16	4,016,136.16
押金、保证金、备用金	7,481,204.91	5,987,924.85
代垫款项	440,849.34	331,278.37
个人往来	70,687.71	1,614,610.44
应收出口退税款	5,804,347.16	5,156,819.90
其他	1,202,239.80	1,280,904.31
合计	36,290,565.08	18,966,684.11

2) 按账龄披露

单位：元

账龄	期末账面余额	期初账面余额
1 年以内（含 1 年）	24,824,469.42	13,642,269.99
3 个月以内	16,631,669.35	9,770,714.38
4-6 个月	3,782,251.61	1,760,926.61
7-12 个月	4,410,548.46	2,110,629.00
1 至 2 年	5,747,817.10	2,745,729.21
2 至 3 年	3,251,000.75	1,602,891.06

3 年以上	2,467,277.81	975,793.85
3 至 4 年	1,527,578.13	18,038.89
4 至 5 年	17,638.84	109,590.08
5 年以上	922,060.84	848,164.88
合计	36,290,565.08	18,966,684.11

3) 按坏账计提方法分类披露

适用 不适用

单位：元

类别	期末余额					期初余额				
	账面余额		坏账准备		账面价值	账面余额		坏账准备		账面价值
	金额	比例	金额	计提比例		金额	比例	金额	计提比例	
按单项计提坏账准备	12,797,912.31	35.27%	11,596,112.31	90.61%	1,201,800.00	1,417,095.98	7.47%	1,417,095.98	100.00%	
其中：										
单项计提减值准备	12,797,912.31	35.27%	11,596,112.31	90.61%	1,201,800.00	1,417,095.98	7.47%	1,417,095.98	100.00%	
按组合计提坏账准备	23,492,652.77	64.73%	2,167,393.30	9.23%	21,325,259.47	17,549,588.13	92.53%	1,396,257.87	7.96%	16,153,330.26
其中：										
按信用组合	23,492,652.77	64.73%	2,167,393.30	9.23%	21,325,259.47	17,549,588.13	92.53%	1,396,257.87	7.96%	16,153,330.26
合计	36,290,565.08	100.00%	13,763,505.61	37.93%	22,527,059.47	18,966,684.11	100.00%	2,813,353.85	14.83%	16,153,330.26

按单项计提坏账准备：单项计提准备

单位：元

名称	期初余额		期末余额			
	账面余额	坏账准备	账面余额	坏账准备	计提比例	计提理由
东莞市杉杉电池材料有限公司			8,875,168.02	8,875,168.02	100.00%	预计可能无法收回
松岩新能源材料(全南)有限公司			2,403,600.00	1,201,800.00	50.00%	预计收回可能性低
深圳市铂滔科技有限公司	1,417,095.98	1,417,095.98	1,417,095.98	1,417,095.98	100.00%	预计可能无法收回
北京京东世纪信息技术有限公司			9,244.22	9,244.22	100.00%	预计可能无法收回
深圳市联辉诚科技有限公司			3,532.00	3,532.00	100.00%	预计可能无法收回
东莞邦越条码科技有限公司			315.00	315.00	100.00%	预计可能无法收回
江苏京东信息			552.47	552.47	100.00%	预计可能无法

技术有限公司						收回
广州晶东贸易有限公司			1,842.54	1,842.54	100.00%	预计可能无法收回
Valens Semiconductor Ltd.			1,862.63	1,862.63	100.00%	预计可能无法收回
深圳市斯普锐环保新材料有限公司			1,620.00	1,620.00	100.00%	预计可能无法收回
深圳弘宇创仪器有限公司			635.00	635.00	100.00%	预计可能无法收回
深圳市鹏亮工具有限公司			32.00	32.00	100.00%	预计可能无法收回
东莞市长安瑞旺机械厂			2,500.00	2,500.00	100.00%	预计可能无法收回
广西海瑞科乐国际贸易有限公司			2,113.00	2,113.00	100.00%	预计可能无法收回
零星现金采购			1,805.00	1,805.00	100.00%	预计可能无法收回
南京千峰科技有限公司			9,100.00	9,100.00	100.00%	预计可能无法收回
上海洽和电子科技有限公司			9,248.85	9,248.85	100.00%	预计可能无法收回
上海屯瑞净化科技有限公司			1,732.50	1,732.50	100.00%	预计可能无法收回
深圳市宝安区新安好帮手电子经营部			1,300.00	1,300.00	100.00%	预计可能无法收回
深圳市俊达威电子有限公司			48,028.10	48,028.10	100.00%	预计可能无法收回
深圳市锐能机械有限公司			2,400.00	2,400.00	100.00%	预计可能无法收回
深圳市瑞吉讯科技有限公司			1,060.00	1,060.00	100.00%	预计可能无法收回
深圳市威力生经贸有限公司			1,375.00	1,375.00	100.00%	预计可能无法收回
深圳市欣骏科技精密切削工具有限公司			450.00	450.00	100.00%	预计可能无法收回
中山市龙的智能电器有限公司			1,000.00	1,000.00	100.00%	预计可能无法收回
佛山市顺德区晋和钢材贸易有限公司			300.00	300.00	100.00%	预计可能无法收回
合计	1,417,095.98	1,417,095.98	12,797,912.31	11,596,112.31		

按组合计提坏账准备：按信用风险组合计提

单位：元

名称	期末余额		
	账面余额	坏账准备	计提比例
[3个月以内]	7,754,590.16	0.00	
[4-6个月]	3,781,754.61	75,635.09	2.00%
[7-12个月]	4,407,952.36	220,397.61	5.00%
1-2年（含2年）	3,911,665.98	391,166.60	10.00%

2—3 年（含 3 年）	2,627,259.65	525,451.93	20.00%
3—4 年（含 4 年）	107,373.15	53,686.58	50.00%
4—5 年（含 5 年）	5,006.84	4,005.47	80.00%
5 年以上	897,050.02	897,050.02	100.00%
合计	23,492,652.77	2,167,393.30	

按预期信用损失一般模型计提坏账准备：

单位：元

坏账准备	第一阶段	第二阶段	第三阶段	合计
	未来 12 个月预期信用损失	整个存续期预期信用损失（未发生信用减值）	整个存续期预期信用损失（已发生信用减值）	
2025 年 1 月 1 日余额		1,396,257.87	1,417,095.98	2,813,353.85
2025 年 1 月 1 日余额在本期				
本期计提		771,135.43	10,179,016.33	10,950,151.76
2025 年 12 月 31 日余额		2,167,393.30	11,596,112.31	13,763,505.61

损失准备本期变动金额重大的账面余额变动情况

适用 不适用

#### 4) 本期计提、收回或转回的坏账准备情况

本期计提坏账准备情况：

单位：元

类别	期初余额	本期变动金额				期末余额
		计提	收回或转回	转销或核销	其他	
按单项计提坏账准备	1,417,095.98	10,179,016.33				11,596,112.31
按信用风险特征组合计提坏账准备的应收账款	1,396,257.87	771,135.43				2,167,393.30
合计	2,813,353.85	10,950,151.76				13,763,505.61

#### 5) 本期实际核销的其他应收款情况

适用 不适用

#### 6) 按欠款方归集的期末余额前五名的其他应收款情况

单位：元

单位名称	款项的性质	期末余额	账龄	占其他应收款期末余额合计数的比例	坏账准备期末余额
东莞市杉杉电池材料有限公司	应收预付款	8,875,168.02	3 个月以内	24.46%	8,875,168.02
应收出口退税	应收出口退税	5,804,347.16	3 个月以内;4-6 个月;7-12 个月;1 至 2 年	15.99%	229,317.09

松岩新能源材料（全南）有限公司	单位往来款	2,403,600.00	1至2年;2至3年	6.62%	1,201,800.00
海关增值税	单位往来款	1,992,404.14	3个月以内;4-6个月	5.49%	25,169.71
建投嘉昱置业股份有限公司	押金、保证金、备用金	1,620,000.00	2至3年	4.46%	324,000.00
合计		20,695,519.32		57.02%	10,655,454.82

7) 因资金集中管理而列报于其他应收款

适用 不适用

9、预付款项

(1) 预付款项按账龄列示

单位：元

账龄	期末余额		期初余额	
	金额	比例	金额	比例
1年以内	146,819,452.37	84.10%	92,983,140.69	81.85%
1至2年	10,283,452.14	5.89%	16,331,959.02	14.38%
2至3年	15,512,136.62	8.89%	4,063,022.68	3.58%
3年以上	1,970,165.46	1.13%	219,728.67	0.19%
合计	174,585,206.59		113,597,851.06	

(2) 按预付对象归集的期末余额前五名的预付款情况

本公司按预付对象归集的年末余额前五名预付账款汇总金额为 45,510,279.02 元，占预付账款年末余额合计数的比例为 26.07%

10、存货

公司是否需要遵守房地产行业的披露要求

否

(1) 存货分类

单位：元

项目	期末余额			期初余额		
	账面余额	存货跌价准备或合同履约成本减值准备	账面价值	账面余额	存货跌价准备或合同履约成本减值准备	账面价值
原材料	28,958,603.48	1,164,969.29	27,793,634.19	33,702,433.70	834,745.85	32,867,687.85
在产品	8,838,370.25	840,781.85	7,997,588.40	8,544,356.53	470,122.24	8,074,234.29
库存商品	33,364,329.80	2,484,876.56	30,879,453.24	46,304,728.87	12,105,241.93	34,199,486.94

发出商品	295,029,286.90		295,029,286.90	178,880,587.52		178,880,587.52
低值易耗品	405,464.90		405,464.90			
包装物	689,936.29	110,504.97	579,431.32	1,291,516.64	72,764.43	1,218,752.21
委托加工物资	90,872.78	10,764.82	80,107.96	150,017.28		150,017.28
合计	367,376,864.40	4,611,897.49	362,764,966.91	268,873,640.54	13,482,874.45	255,390,766.09

(2) 确认为存货的数据资源

适用 不适用

(3) 存货跌价准备和合同履约成本减值准备

单位：元

项目	期初余额	本期增加金额		本期减少金额		期末余额
		计提	其他	转回或转销	其他	
原材料	834,745.85	330,223.44				1,164,969.29
在产品	470,122.24	370,659.61				840,781.85
库存商品	12,105,241.93	610,567.83		10,230,933.20		2,484,876.56
委托加工物资		10,764.82				10,764.82
包装物	72,764.43	37,740.54				110,504.97
合计	13,482,874.45	1,359,956.24		10,230,933.20		4,611,897.49

(4) 存货期末余额含有借款费用资本化金额的说明

适用 不适用

(5) 合同履约成本本期摊销金额的说明

适用 不适用

11、持有待售资产

适用 不适用

12、一年内到期的非流动资产

适用 不适用

13、其他流动资产

单位：元

项目	期末余额	期初余额
待抵扣增值税进项税额	41,769,116.12	36,401,457.81
预缴所得税	4,565,963.20	359,837.26
合计	46,335,079.32	36,761,295.07

14、债权投资

适用 不适用

15、其他债权投资

适用 不适用

16、其他权益工具投资

不适用。

17、长期应收款

不适用。

18、长期股权投资

单位：元

被投资单位	期初余额 (账面价值)	减值准备 期初余额	本期增减变动								期末余额 (账面价值)	减值准备 期末余额
			追加投资	减少投资	权益法下确认的投资损益	其他综合收益调整	其他权益变动	宣告发放现金股利或利润	计提减值准备	其他		
一、合营企业												
上海探宙贸易有限公司			10,000.00		-180,413.96						9,819,586.04	
小计			10,000.00		-180,413.96						9,819,586.04	
二、联营企业												
武汉欧众科技发展有限公司	1,982,190.97				271,109.41						2,253,300.38	
小计	1,982,190.97				271,109.41						2,253,300.38	
合计	1,982,190.97		10,000.00		90,695.45						12,072,886.42	

可收回金额按公允价值减去处置费用后的净额确定

适用 不适用

可收回金额按预计未来现金流量的现值确定

适用 不适用

19、其他非流动金融资产

单位：元

项目	期末余额	期初余额
权益工具投资	10,000,000.00	
合计	10,000,000.00	

20、投资性房地产

(1) 采用成本计量模式的投资性房地产

适用 不适用

单位：元

项目	房屋、建筑物	土地使用权	在建工程	合计
一、账面原值				
1. 期初余额	24,750,772.67			24,750,772.67
2. 本期增加金额	149,876,775.74	95,627,282.60		245,504,058.34
(1) 外购				
(2) 存货\固定资产\在建工程转入	149,876,775.74			149,876,775.74
(3) 企业合并增加				
(4) 无形资产转入		95,627,282.60		95,627,282.60
3. 本期减少金额				
(1) 处置				
(2) 其他转出				
4. 期末余额	174,627,548.41	95,627,282.60		270,254,831.01
二、累计折旧和累计摊销				
1. 期初余额	9,193,951.18			9,193,951.18
2. 本期增加金额	19,260,496.66	8,212,266.60		27,472,763.26
(1) 计提或摊销	4,862,917.28	2,214,900.60		7,077,817.88
固定资产转入	14,397,579.38			14,397,579.38
无形资产转入		5,997,366.00		5,997,366.00
3. 本期减少金额				
(1) 处置				
(2) 其他转出				
4. 期末余额	28,454,447.84	8,212,266.60		36,666,714.44
三、减值准备				
1. 期初余额				
2. 本期增加金额				
(1) 计提				

3. 本期减少金额				
(1) 处置				
(2) 其他转出				
4. 期末余额				
四、账面价值				
1. 期末账面价值	146,173,100.57	87,415,016.00		233,588,116.57
2. 期初账面价值	15,556,821.49			15,556,821.49

可收回金额按公允价值减去处置费用后的净额确定

适用 不适用

可收回金额按预计未来现金流量的现值确定

适用 不适用

(2) 采用公允价值计量模式的投资性房地产

适用 不适用

(3) 转换为投资性房地产并采用公允价值计量

适用 不适用

(4) 未办妥产权证书的投资性房地产情况

适用 不适用

21、固定资产

单位：元

项目	期末余额	期初余额
固定资产	388,924,671.60	568,509,088.77
固定资产清理	235,630.49	203,763.68
合计	389,160,302.09	568,712,852.45

(1) 固定资产情况

单位：元

项目	房屋及建筑物	机器设备	电子设备	运输工具	其他设备	合计
一、账面原值：						
1. 期初余额	420,546,915.36	462,418,109.38	27,698,132.25	24,847,317.32	72,864,475.66	1,008,374,949.97
2. 本期增加金额	1,387,297.23	7,944,058.80	228,971.21	1,544,253.03	404,362.86	11,508,943.13
(1) 购置		2,482,855.63	228,971.21	1,544,253.03	404,362.86	4,660,442.73
(2) 在建工	1,387,297.23	5,461,203.17				6,848,500.40

程转入						
(3) 企业合并增加						
3. 本期减少金额	149,876,775.74	622,273.35	3,504.27	1,755,373.69	3,102,384.46	155,360,311.51
(1) 处置或报废		622,273.35	3,504.27	1,755,373.69	3,102,384.46	5,483,535.77
转入投资性房地产	149,876,775.74					149,876,775.74
4. 期末余额	272,057,436.85	469,739,894.83	27,923,599.19	24,636,196.66	70,166,454.06	864,523,581.59
二、累计折旧						
1. 期初余额	72,450,206.93	194,963,655.71	25,918,062.83	11,863,686.56	51,124,771.56	356,320,383.59
2. 本期增加金额	8,263,616.38	34,030,848.31	431,694.41	3,487,441.40	8,858,898.65	55,072,499.15
(1) 计提	8,263,616.38	34,030,848.31	431,694.41	3,487,441.40	8,858,898.65	55,072,499.15
3. 本期减少金额	14,402,137.16	3,085,914.58	3,329.06	1,667,605.02	180,464.54	19,339,450.36
(1) 处置或报废	4,557.78	3,085,914.58	3,329.06	1,667,605.02	180,464.54	4,941,870.98
一转入投资性房地产	14,397,579.38					14,397,579.38
4. 期末余额	66,311,686.15	225,908,589.44	26,346,428.18	13,683,522.94	59,803,205.67	392,053,432.38
三、减值准备						
1. 期初余额	13,928,527.43	69,616,950.18				83,545,477.61
2. 本期增加金额						
(1) 计提						
3. 本期减少金额						
(1) 处置或报废						
4. 期末余额	13,928,527.43	69,616,950.18				83,545,477.61
四、账面价值						
1. 期末账面价值	191,817,223.27	174,214,355.21	1,577,171.01	10,952,673.72	10,363,248.39	388,924,671.60
2. 期初账面价值	334,168,181.00	197,837,503.49	1,780,069.42	12,983,630.76	21,739,704.10	568,509,088.77

(2) 暂时闲置的固定资产情况

适用 不适用

(3) 通过经营租赁租出的固定资产

适用 不适用

(4) 未办妥产权证书的固定资产情况

适用 不适用

(5) 固定资产的减值测试情况

适用 不适用

可收回金额按公允价值减去处置费用后的净额确定

适用 不适用

可收回金额按预计未来现金流量的现值确定

适用 不适用

(6) 固定资产清理

单位：元

项目	期末余额	期初余额
机器设备	235,630.49	203,763.68
合计	235,630.49	203,763.68

22、在建工程

单位：元

项目	期末余额	期初余额
在建工程	2,416,740.92	2,804,120.51
合计	2,416,740.92	2,804,120.51

(1) 在建工程情况

单位：元

项目	期末余额			期初余额		
	账面余额	减值准备	账面价值	账面余额	减值准备	账面价值
日常经营用固定资产	1,611,504.43		1,611,504.43	2,804,120.51		2,804,120.51
C 车间三条产线技改复产	805,236.49		805,236.49			
合计	2,416,740.92		2,416,740.92	2,804,120.51		2,804,120.51

(2) 重要在建工程项目本期变动情况

适用 不适用

(3) 本期计提在建工程减值准备情况

适用 不适用

(4) 在建工程的减值测试情况

适用 不适用

(5) 工程物资

适用 不适用

23、生产性生物资产

(1) 采用成本计量模式的生产性生物资产

适用 不适用

(2) 采用成本计量模式的生产性生物资产的减值测试情况

适用 不适用

(3) 采用公允价值计量模式的生产性生物资产

适用 不适用

24、油气资产

适用 不适用

25、使用权资产

(1) 使用权资产情况

单位：元

项目	房屋及建筑物	合计
一、账面原值		
1. 期初余额	71,431,243.71	71,431,243.71
2. 本期增加金额	9,078,914.60	9,078,914.60
— 新增租赁	9,078,914.60	9,078,914.60
3. 本期减少金额	1,426,552.54	1,426,552.54
— 处置	1,426,552.54	1,426,552.54
4. 期末余额	79,083,605.77	79,083,605.77
二、累计折旧		
1. 期初余额	18,826,673.34	18,826,673.34
2. 本期增加金额	8,718,873.99	8,718,873.99
(1) 计提	8,718,873.99	8,718,873.99

3. 本期减少金额	1,703,218.89	1,703,218.89
(1) 处置	1,703,218.89	1,703,218.89
4. 期末余额	25,842,328.44	25,842,328.44
三、减值准备		
1. 期初余额		
2. 本期增加金额		
(1) 计提		
3. 本期减少金额		
(1) 处置		
4. 期末余额		
四、账面价值		
1. 期末账面价值	53,241,277.33	53,241,277.33
2. 期初账面价值	52,604,570.37	52,604,570.37

(2) 使用权资产的减值测试情况

适用 不适用

26、无形资产

(1) 无形资产情况

单位：元

项目	土地使用权	专利权	非专利技术	办公软件	合计
一、账面原值					
1. 期初余额	155,315,672.59	35,100,000.00		13,298,302.76	203,713,975.35
2. 本期增加金额				165,486.72	165,486.72
(1) 购置				165,486.72	165,486.72
(2) 内部研发					
(3) 企业合并增加					
3. 本期减少金额	95,627,282.60				95,627,282.60
(1) 处置					
一失效且终止确认的部分					
一转出投资性房地产	95,627,282.60				95,627,282.60
4. 期末余额	59,688,389.99	35,100,000.00		13,463,789.48	108,252,179.47
二、累计摊销					

1. 期初余额	12,278,850.74	14,293,333.25		12,415,970.31	38,988,154.30
2. 本期增加金额	1,255,340.64	4,629,999.96		507,482.98	6,392,823.58
(1) 计提	1,255,340.64	4,629,999.96		507,482.98	6,392,823.58
— 投资性房地产转入					
3. 本期减少金额	5,997,366.00				5,997,366.00
(1) 处置					
— 失效且终止确认的部分					
— 转出至投资性房地产	5,997,366.00				5,997,366.00
4. 期末余额	7,536,825.38	18,923,333.21		12,923,453.29	39,383,611.88
三、减值准备					
1. 期初余额		8,460,000.00			8,460,000.00
2. 本期增加金额					
(1) 计提					
3. 本期减少金额					
(1) 处置					
4. 期末余额		8,460,000.00			8,460,000.00
四、账面价值					
1. 期末账面价值	52,151,564.61	7,716,666.79		540,336.19	60,408,567.59
2. 期初账面价值	143,036,821.85	12,346,666.75		882,332.45	156,265,821.05

本期末通过公司内部研发形成的无形资产占无形资产余额的比例。

**(2) 确认为无形资产的数据资源**

适用 不适用

**(3) 未办妥产权证书的土地使用权情况**

适用 不适用

**(4) 无形资产的减值测试情况**

适用 不适用

## 27、商誉

### (1) 商誉账面原值

单位：元

被投资单位名称或形成商誉的事项	期初余额	本期增加		本期减少		期末余额
		企业合并形成的		处置		
深圳市库泰克电子材料技术有限公司	15,025,507.23					15,025,507.23
新亚中宁新材料科技(衢州)有限公司	326,584,877.44					326,584,877.44
合计	341,610,384.67					341,610,384.67

### (2) 商誉减值准备

单位：元

被投资单位名称或形成商誉的事项	期初余额	本期增加		本期减少		期末余额
		计提		处置		
深圳市库泰克电子材料技术有限公司	15,025,507.23					15,025,507.23
新亚中宁新材料科技(衢州)有限公司	326,584,877.44					326,584,877.44
合计	341,610,384.67					341,610,384.67

### (3) 商誉所在资产组或资产组组合的相关信息

名称	所属资产组或组合的构成及依据	所属经营分部及依据	是否与以前年度保持一致
深圳市库泰克电子材料技术有限公司	主要由公司流动资产、固定资产、无形资产、长期待摊费用和流动负债构成，资产组产生的现金流入基本上独立于其他资产或者资产组产生的现金流入。		是
新亚中宁新材料科技(衢州)有限公司	主要由公司流动资产、固定资产、无形资产、长期待摊费用和流动负债构成，资产组产生的现金流入基本上独立于其他资产或者资产组产生的现金流入。		是

### (4) 可收回金额的具体确定方法

可收回金额按公允价值减去处置费用后的净额确定

适用 不适用

单位：元

项目	账面价值	可收回金额	减值金额	公允价值和处置费用的确定方式	关键参数	关键参数的确定依据
新亚中宁新材料科技(衢州)有限公司	384,345,353.90	647,800,000.00	0.00	公允价值采用上市公司比较法进行确认；处置费用为与资产处置相关的费用（不含财务费用和所得税费用）	公允价值及处置费用	1、上市公司比较法：从证券市场取得可比上市公司公布的经营、财务、市价等数据计算确定。 2、处置费用：与资产处置有关的税费、搬运费以及为使资产达到可销售状态所发生的直接费用。
合计	384,345,353.90	647,800,000.00	0.00			

可收回金额按预计未来现金流量的现值确定

适用 不适用

**(5) 业绩承诺完成及对应商誉减值情况**

形成商誉时存在业绩承诺且报告期或报告期上一期间处于业绩承诺期内

适用 不适用

**28、长期待摊费用**

单位：元

项目	期初余额	本期增加金额	本期摊销金额	其他减少金额	期末余额
装修费	6,842,242.47	3,923,357.76	2,712,067.42		8,053,532.81
合计	6,842,242.47	3,923,357.76	2,712,067.42		8,053,532.81

**29、递延所得税资产/递延所得税负债**

**(1) 未经抵销的递延所得税资产**

单位：元

项目	期末余额		期初余额	
	可抵扣暂时性差异	递延所得税资产	可抵扣暂时性差异	递延所得税资产
资产减值准备	85,688,827.29	13,010,768.19	95,368,079.11	15,037,816.12
应收款项减值准备	79,327,907.16	14,633,101.69	41,057,138.25	7,962,799.54
可抵扣亏损	236,987,532.83	35,910,126.71	153,140,792.45	23,165,599.17
合并抵销存货未实现内部销售损益	2,600,066.44	650,016.61	1,131,282.19	151,667.34
专项储备	4,011,123.25	601,668.49		

股权激励			4,149,265.49	622,389.82
预计负债	977,974.20	244,493.56	160,479.86	40,119.97
股份支付可抵扣费用			3,064,761.00	520,599.65
递延收益	6,234,998.76	1,558,749.69	6,416,769.56	1,609,720.41
租赁负债	57,055,533.05	11,635,087.20	55,346,856.50	12,056,549.61
合计	472,883,962.98	78,244,012.14	359,835,424.41	61,167,261.63

(2) 未经抵销的递延所得税负债

单位：元

项目	期末余额		期初余额	
	应纳税暂时性差异	递延所得税负债	应纳税暂时性差异	递延所得税负债
非同一控制企业合并资产评估增值	65,652,361.67	9,847,854.25	74,149,220.73	11,122,383.11
使用权资产	53,241,277.33	10,780,743.20	51,304,992.72	11,106,714.21
合计	118,893,639.00	20,628,597.45	125,454,213.45	22,229,097.32

(3) 以抵销后净额列示的递延所得税资产或负债

单位：元

项目	递延所得税资产和负债期末互抵金额	抵销后递延所得税资产或负债期末余额	递延所得税资产和负债期初互抵金额	抵销后递延所得税资产或负债期初余额
递延所得税资产	20,628,597.45	57,615,414.69	22,229,097.32	38,938,164.32
递延所得税负债	20,628,597.45		22,229,097.32	

(4) 未确认递延所得税资产明细

单位：元

项目	期末余额	期初余额
可抵扣暂时性差异	88,320,957.40	95,296,150.30
可抵扣亏损	104,036,322.50	100,325,228.16
合计	192,357,279.90	195,621,378.46

(5) 未确认递延所得税资产的可抵扣亏损将于以下年度到期

单位：元

年份	期末金额	期初金额	备注
2025 年		1,863,503.87	
2026 年	4,244,454.89	4,244,454.89	
2027 年	2,807,944.16	9,694,738.41	
2028 年	33,091,116.08	39,855,472.38	
2029 年	4,647,864.82	44,667,058.61	
2030 年	59,244,942.55		
合计	104,036,322.50	100,325,228.16	

30、其他非流动资产

单位：元

项目	期末余额			期初余额		
	账面余额	减值准备	账面价值	账面余额	减值准备	账面价值
预付与资产相关的款项	919,193.66		919,193.66	2,270,693.66		2,270,693.66
合计	919,193.66		919,193.66	2,270,693.66		2,270,693.66

### 31、所有权或使用权受到限制的资产

单位：元

项目	期末				期初			
	账面余额	账面价值	受限类型	受限情况	账面余额	账面价值	受限类型	受限情况
货币资金					13,515,524.90	13,515,524.90	银行承兑保证金	银行承兑保证金
固定资产	252,065,011.97	175,322,424.07	抵押	抵押	355,096,369.05	291,508,457.47	抵押	抵押
无形资产	59,688,389.99	52,151,564.61	抵押	抵押	96,717,326.66	90,626,350.01	抵押	抵押
货币资金	1,001.00	1,001.00	期货保证金	期货保证金	1,179,763.05	1,179,763.05	期货保证金	期货保证金
货币资金	25,353,336.54	25,353,336.54	诉讼冻结资金	诉讼冻结资金	26,834,239.84	26,834,239.84	诉讼冻结资金	诉讼冻结资金
货币资金	14,633.53	14,633.53	久悬户资金	久悬户资金	29,592.97	29,592.97	久悬户资金	久悬户资金
投资性房地产	270,254,831.01	233,588,116.57	抵押	抵押	9,223,878.33	6,812,760.15	抵押	抵押
应收账款债权	77,991,355.56	77,991,355.56	贷款质押	贷款质押				
合计	685,368,559.60	564,422,431.88			502,596,694.80	430,506,688.39		

### 32、短期借款

#### (1) 短期借款分类

单位：元

项目	期末余额	期初余额
抵押借款	75,000,000.00	75,000,000.00
保证借款	139,250,000.00	145,150,000.00
信用借款	59,000,000.00	50,000,000.00
质押+抵押+保证借款	240,000,000.00	280,000,000.00
抵押+保证借款	17,860,000.00	
票据贴现	9,955,384.77	200,000.00
短期借款利息	1,424,880.19	714,074.68
质押+保证借款	120,000,000.00	
合计	662,490,264.96	551,064,074.68

#### (2) 已逾期未偿还的短期借款情况

适用 不适用

### 33、交易性金融负债

适用 不适用

### 34、衍生金融负债

单位：元

项目	期末余额	期初余额
期货合约	0.00	58,720.00
合计		58,720.00

### 35、应付票据

单位：元

种类	期末余额	期初余额
商业承兑汇票		37,834,263.80
合计		37,834,263.80

### 36、应付账款

#### (1) 应付账款列示

单位：元

项目	期末余额	期初余额
1 年以内	343,248,284.24	329,231,788.27
1-2 年	17,075,093.90	23,921,286.06
2-3 年	8,493,197.78	16,303,379.47
3-4 年	4,951,555.53	916,935.43
4-5 年	264,139.57	1,750,534.85
5 年以上	1,426,451.37	171,084.74
合计	375,458,722.39	372,295,008.82

#### (2) 账龄超过 1 年或逾期的重要应付账款

单位：元

项目	期末余额	未偿还或结转的原因
常州市德能干燥设备有限公司	5,126,961.80	阶段性暂未付款
中国化学工程第十六建设有限公司	8,090,034.10	工程结算审计中
苏州华一新能源科技股份有限公司	4,865,673.12	阶段性暂未付款
合计	18,082,669.02	

#### (3) 是否存在逾期尚未支付中小企业款项的情况

是否属于大型企业

是 否

(4) 自定义章节

适用 不适用

37、其他应付款

单位：元

项目	期末余额	期初余额
其他应付款	344,280,762.86	322,625,763.09
合计	344,280,762.86	322,625,763.09

(1) 应付利息

适用 不适用

(2) 应付股利

适用 不适用

(3) 其他应付款

1) 按款项性质列示其他应付款

单位：元

项目	期末余额	期初余额
单位往来款	337,208,235.56	295,917,416.34
股份支付回购义务款		19,668,493.00
非关联单位往来款项		1,944,330.17
个人往来	3,455,299.70	753,093.22
押金、保证金、备用金	3,015,717.68	1,145,046.96
预提费用	76,384.68	2,600,387.27
其他	525,125.24	596,996.13
合计	344,280,762.86	322,625,763.09

2) 账龄超过1年或逾期的重要其他应付款

单位：元

项目	期末余额	未偿还或结转的原因
宁波甬淙投资有限公司	299,359,255.90	诉讼中，未形成最终判决结果
合计	299,359,255.90	

38、合同负债

单位：元

项目	期末余额	期初余额
1年以内	113,616,003.25	56,136,563.95
1-2年	795,659.40	4,513,753.25
2-3年	4,544,016.47	322,851.99
3-4年	250,867.70	1,548.67

4-5 年	1,548.67	
5 年以上	509.43	52,653.44
合计	119,208,604.92	61,027,371.30

### 39、应付职工薪酬

#### (1) 应付职工薪酬列示

单位：元

项目	期初余额	本期增加	本期减少	期末余额
一、短期薪酬	31,423,238.30	120,872,453.11	127,920,397.03	24,375,294.38
二、离职后福利-设定提存计划		9,764,132.91	9,764,132.91	
三、辞退福利	50,449.12	2,596,744.77	2,530,961.76	116,232.13
合计	31,473,687.42	133,233,330.79	140,215,491.70	24,491,526.51

#### (2) 短期薪酬列示

单位：元

项目	期初余额	本期增加	本期减少	期末余额
1、工资、奖金、津贴和补贴	28,913,703.74	105,263,094.91	112,658,119.07	21,518,679.58
2、职工福利费		5,602,513.65	5,587,120.65	15,393.00
3、社会保险费		4,516,305.68	4,516,305.68	
其中：医疗保险费		3,705,042.75	3,705,042.75	
工伤保险费		657,767.44	657,767.44	
生育保险费		153,495.49	153,495.49	
4、住房公积金		4,965,690.22	4,960,270.90	5,419.32
5、工会经费和职工教育经费	2,509,534.56	524,848.65	198,580.73	2,835,802.48
合计	31,423,238.30	120,872,453.11	127,920,397.03	24,375,294.38

#### (3) 设定提存计划列示

单位：元

项目	期初余额	本期增加	本期减少	期末余额
1、基本养老保险		9,416,882.11	9,416,882.11	
2、失业保险费		347,250.80	347,250.80	
合计		9,764,132.91	9,764,132.91	

### 40、应交税费

单位：元

项目	期末余额	期初余额
增值税	3,402,079.08	7,612,143.56

企业所得税	4,897,735.26	3,413,648.48
个人所得税	2,910,800.27	2,680,189.82
城市维护建设税	174,359.76	188,083.72
教育费附加	72,905.26	80,799.71
地方教育费附加	49,712.47	53,866.46
房产税	1,291,709.08	1,108,166.88
印花税	741,531.44	491,013.26
土地使用税	1,188,360.00	1,188,360.00
合计	14,729,192.62	16,816,271.89

#### 41、持有待售负债

单位：元

项目	期末余额	期初余额
其他应付款		6,000.00
合计		6,000.00

#### 42、一年内到期的非流动负债

单位：元

项目	期末余额	期初余额
一年内到期的长期借款	87,100,041.39	10,984,806.51
一年内到期的租赁负债	7,106,265.44	5,576,602.46
合计	94,206,306.83	16,561,408.97

#### 43、其他流动负债

单位：元

项目	期末余额	期初余额
已贴现（背书）未到期承兑汇票	42,809,795.28	44,179,418.97
待转销项税额	28,692,403.23	18,327,899.56
合计	71,502,198.51	62,507,318.53

#### 44、长期借款

##### (1) 长期借款分类

单位：元

项目	期末余额	期初余额
抵押借款		47,500,000.00
信用借款		39,600,000.00
合计		87,100,000.00

#### 45、应付债券

##### (1) 应付债券

适用 不适用

##### (2) 应付债券的增减变动（不包括划分为金融负债的优先股、永续债等其他金融工具）

适用 不适用

##### (3) 可转换公司债券的说明

适用 不适用

##### (4) 划分为金融负债的其他金融工具说明

适用 不适用

#### 46、租赁负债

单位：元

项目	期末余额	期初余额
租赁付款额	57,118,077.06	54,884,752.61
减：一年内到期的租赁负债	-7,106,265.44	-5,576,602.46
合计	50,011,811.62	49,308,150.15

#### 47、长期应付款

适用 不适用

#### 48、长期应付职工薪酬

适用 不适用

#### 49、预计负债

单位：元

项目	期末余额	期初余额	形成原因
合同预计损失	160,479.86	160,479.86	
超额亏损		66,597.57	
辞退补偿	2,162,461.70		
未决诉讼	817,494.34		
合计	3,140,435.90	227,077.43	

#### 50、递延收益

单位：元

项目	期初余额	本期增加	本期减少	期末余额	形成原因
----	------	------	------	------	------

政府补助	6,517,883.05		282,884.29	6,234,998.76	
合计	6,517,883.05		282,884.29	6,234,998.76	--

### 51、其他非流动负债

适用 不适用

### 52、股本

单位：元

	期初余额	本次变动增减（+、-）					期末余额
		发行新股	送股	公积金转股	其他	小计	
股份总数	510,697,600.00						510,697,600.00

### 53、其他权益工具

适用 不适用

### 54、资本公积

单位：元

项目	期初余额	本期增加	本期减少	期末余额
资本溢价（股本溢价）	491,107,462.60		642,973.74	490,464,488.86
其他资本公积	209,402,403.29			209,402,403.29
合计	700,509,865.89		642,973.74	699,866,892.15

### 55、库存股

单位：元

项目	期初余额	本期增加	本期减少	期末余额
库存股	21,269,797.64		8,551,945.80	12,717,851.84
合计	21,269,797.64		8,551,945.80	12,717,851.84

### 56、其他综合收益

适用 不适用

### 57、专项储备

单位：元

项目	期初余额	本期增加	本期减少	期末余额
安全生产费	2,116,125.40	2,103,750.00	2,174,202.54	2,045,672.86
合计	2,116,125.40	2,103,750.00	2,174,202.54	2,045,672.86

### 58、盈余公积

单位：元

项目	期初余额	本期增加	本期减少	期末余额
法定盈余公积	32,255,434.53	4,543,414.24		36,798,848.77
合计	32,255,434.53	4,543,414.24		36,798,848.77

### 59、未分配利润

单位：元

项目	本期	上期
调整前上期末未分配利润	-255,322,161.94	-19,206,287.12
调整后期初未分配利润	-255,322,161.94	-19,206,287.12
加：本期归属于母公司所有者的净利润	-22,277,232.44	-236,115,874.82
减：提取法定盈余公积	4,543,414.24	
加：其他转入	-184,216.89	
期末未分配利润	-282,327,025.51	-255,322,161.94

调整期初未分配利润明细：

- 1)、由于《企业会计准则》及其相关新规定进行追溯调整，影响期初未分配利润 0.00 元。
- 2)、由于会计政策变更，影响期初未分配利润 0.00 元。
- 3)、由于重大会计差错更正，影响期初未分配利润 0.00 元。
- 4)、由于同一控制导致的合并范围变更，影响期初未分配利润 0.00 元。
- 5)、其他调整合计影响期初未分配利润 0.00 元。

### 60、营业收入和营业成本

单位：元

项目	本期发生额		上期发生额	
	收入	成本	收入	成本
主营业务	1,922,540,487.33	1,657,813,873.06	2,186,990,542.89	1,937,309,631.56
其他业务	7,845,128.15	6,341,042.17	8,889,123.79	7,825,427.63
合计	1,930,385,615.48	1,664,154,915.23	2,195,879,666.68	1,945,135,059.19

公司报告期内经审计利润总额、净利润、扣除非经常性损益后的净利润三者孰低为负值

是 否

单位：元

项目	本年度	具体扣除情况	上年度	具体扣除情况
营业收入金额	1,930,385,615.48	扣除前营业收入	2,195,879,666.68	扣除前营业收入
营业收入扣除项目合计金额	3,510,142.65	物业租赁	56,771,829.78	物业租赁、大宗商品贸易业务收入
营业收入扣除项目合计金额占营业收入的	0.18%		2.59%	

比重				
一、与主营业务无关的业务收入				
1. 正常经营之外的其他业务收入。如出租固定资产、无形资产、包装物，销售材料，用材料进行非货币性资产交换，经营受托管理业务等实现的收入，以及虽计入主营业务收入，但属于上市公司正常经营之外的收入。	3,510,142.65	物业租赁	3,531,126.31	物业租赁
3. 本会计年度以及上一会计年度新增贸易业务所产生的收入。			53,240,703.47	大宗商品贸易业务收入
4. 与上市公司现有正常经营业务无关的关联交易产生的收入。				物业租赁、大宗商品贸易业务收入
与主营业务无关的业务收入小计	3,510,142.65	物业租赁	56,771,829.78	物业租赁、大宗商品贸易业务收入
二、不具备商业实质的收入				
不具备商业实质的收入小计	0.00	无	0.00	无
营业收入扣除后金额	1,926,875,472.83	扣除后营业收入	2,139,107,836.90	扣除后营业收入

与分摊至剩余履约义务的交易价格相关的信息：

本报告期末已签订合同、但尚未履行或尚未履行完毕的履约义务所对应的收入金额为 119,208,604.92 元，其中，119,208,604.92 元预计将于 2026 年度确认收入。

## 61、税金及附加

单位：元

项目	本期发生额	上期发生额
城市维护建设税	2,109,038.57	1,726,933.24
教育费附加	903,264.21	747,294.75
房产税	2,997,847.76	3,905,648.46
土地使用税	1,342,815.06	168,397.06
车船使用税	14,405.76	4,050.00
印花税	3,647,764.31	2,215,278.04
地方教育费附加	602,139.83	498,196.35
其他	1,306.36	11,357.97
合计	11,618,581.86	9,277,155.87

## 62、管理费用

单位：元

项目	本期发生额	上期发生额
职工薪酬费	53,175,641.94	49,607,691.43
差旅招待费	17,755,116.42	15,467,466.33
租赁及水电费	9,214,773.91	4,340,005.88
车辆使用费	1,751,113.01	2,775,755.40
折旧及摊销	34,207,166.42	35,403,919.35
办公通讯费	2,219,117.01	2,318,170.75
修理及物料消耗费	1,413,325.28	1,909,399.25
咨询费及审计费	16,454,770.09	17,142,643.94
股份支付		6,519,242.71
其他	7,681,677.39	2,417,116.35
合计	143,872,701.47	137,901,411.39

### 63、销售费用

单位：元

项目	本期发生额	上期发生额
职工薪酬费	44,743,199.02	50,861,325.86
差旅招待费	7,880,250.79	8,912,833.18
广告宣传费及服务费	2,822,196.25	2,875,107.02
办公通讯费	1,390,568.67	1,604,762.47
维修及物料消耗费	457,302.64	513,701.30
租赁及水电费	890,231.13	1,147,245.54
折旧及摊销费	660,571.22	1,387,485.66
会务费		
劳动保护费		164,252.50
股份支付		1,715,227.50
其他	2,251,772.07	2,346,241.67
合计	61,096,091.79	71,528,182.70

### 64、研发费用

单位：元

项目	本期发生额	上期发生额
职工薪酬	13,241,252.75	16,032,325.85
专家咨询费及专利费	272,342.63	334,416.44
折旧费	3,110,323.18	4,202,855.52
研发材料及辅助费用	4,100,762.60	8,119,237.54
无形资产摊销费		
其它	647,960.20	902,107.49
测试费	940,067.18	1,736,111.39
合计	22,312,708.54	31,327,054.23

### 65、财务费用

单位：元

项目	本期发生额	上期发生额
利息费用	56,966,662.90	46,014,086.23
其中：租赁负债利息费用	2,558,976.69	2,186,329.54
减：利息收入	479,602.24	616,648.00
汇兑损益	361,784.55	1,000,826.36
手续费及其他	1,263,530.77	804,918.55

合计	58,112,375.98	47,203,183.14
----	---------------	---------------

## 66、其他收益

单位：元

产生其他收益的来源	本期发生额	上期发生额
政府补助	1,228,481.68	1,821,868.53
进项税加计抵减	5,683,592.47	2,546,714.37
代扣个人所得税手续费	47,005.50	201,734.02
合计	6,959,079.65	4,570,316.92

## 67、净敞口套期收益

适用 不适用

## 68、公允价值变动收益

单位：元

产生公允价值变动收益的来源	本期发生额	上期发生额
交易性金融资产		
其中：权益工具产生的公允价值变动收益	-132,624.54	26,218.94
合计	-132,624.54	26,218.94

## 69、投资收益

单位：元

项目	本期发生额	上期发生额
权益法核算的长期股权投资收益	157,293.02	53,385.11
处置长期股权投资产生的投资收益	29,916,456.64	
交易性金融资产在持有期间的投资收益		-2,061,484.10
处置交易性金融资产取得的投资收益	-143,269.06	
合计	29,930,480.60	-2,008,098.99

## 70、信用减值损失

单位：元

项目	本期发生额	上期发生额
应收票据坏账损失	11,733,982.36	-17,618,359.72
应收账款坏账损失	-29,499,784.10	-6,574,189.61
其他应收款坏账损失	-10,950,151.76	-954,977.62
合计	-28,715,953.50	-25,147,526.95

## 71、资产减值损失

单位：元

项目	本期发生额	上期发生额
一、存货跌价损失及合同履约成本减值损失	-1,359,956.24	-2,704,418.49
四、固定资产减值损失		-80,595,510.07
十、商誉减值损失		-134,345,008.04
合计	-1,359,956.24	-217,644,936.60

## 72、资产处置收益

单位：元

资产处置收益的来源	本期发生额	上期发生额
固定资产处置收益	349,641.38	361,025.86
使用权资产处置收益	-10,851.01	
合计	338,790.37	361,025.86

## 73、营业外收入

单位：元

项目	本期发生额	上期发生额	计入当期非经常性损益的金额
盘盈利得	27,744.31	21,857.87	
其他	394,802.67	3,341,781.36	
确实无法支付应付款项	897,511.87		
非流动资产毁损报废利得	159,756.54		
合计	1,479,815.39	3,363,639.23	

## 74、营业外支出

单位：元

项目	本期发生额	上期发生额	计入当期非经常性损益的金额
盘亏损失	32,411.09	351.83	
非流动资产毁损报废损失	120,321.62	381,548.54	
罚款支出、滞纳金、违约金支出	24,700,122.62	28,169,595.97	
其他	230,834.71	669,611.55	
合计	25,083,690.04	29,221,107.89	

## 75、所得税费用

### (1) 所得税费用表

单位：元

项目	本期发生额	上期发生额
当期所得税费用	18,572,911.03	14,113,583.06
递延所得税费用	-18,677,250.37	-21,955,195.19
合计	-104,339.34	-7,841,612.13

(2) 会计利润与所得税费用调整过程

单位：元

项目	本期发生额
利润总额	-47,365,817.70
按法定/适用税率计算的所得税费用	-11,841,454.43
子公司适用不同税率的影响	2,474,984.68
调整以前期间所得税的影响	-113,523.91
非应税收入的影响	-132,249.32
不可抵扣的成本、费用和损失的影响	4,003,432.11
使用前期未确认递延所得税资产的可抵扣亏损的影响	-2,579,329.95
本期未确认递延所得税资产的可抵扣暂时性差异或可抵扣亏损的影响	15,786,235.54
研发费用加计扣除	-2,268,765.81
股份支付	-1,546,643.82
其他	-3,887,024.43
所得税费用	-104,339.34

76、其他综合收益

详见附注。

77、现金流量表项目

(1) 与经营活动有关的现金

收到的其他与经营活动有关的现金

单位：元

项目	本期发生额	上期发生额
利息收入	479,509.26	616,648.00
收到政府补助	826,631.22	1,821,868.53
收到保证金及押金	13,450,017.10	16,452,554.29
收回的保理款项		
收回供应链款项		
收回被冻结的银行存款	12,550,016.34	1,920,738.18
其他	21,671,410.74	14,149,678.19
合计	48,977,584.66	34,961,487.19

支付的其他与经营活动有关的现金

单位：元

项目	本期发生额	上期发生额
支付销售费用	17,867,041.26	19,694,809.25
支付管理费用	46,996,561.50	46,624,639.73
支付财务费用	1,065,161.93	1,701,358.76
支付的冻结金额	10,988,645.80	28,372,020.38
支付的和经营活动相关的营业外支出	10,147,110.75	28,839,207.52
支付保证金及往来款项	1,019,896.00	9,617,605.24
其他	16,018,211.91	3,034,917.49

合计	104, 102, 629. 15	137, 884, 558. 37
----	-------------------	-------------------

**(2) 与投资活动有关的现金**

收到的其他与投资活动有关的现金

单位：元

项目	本期发生额	上期发生额
退回投资款		
衍生金融工具	306. 79	1, 243, 252. 26
收到购建固定资产退款		6, 042, 460. 96
收回期货保证金	1, 178, 762. 05	1, 201, 855. 16
合计	1, 179, 068. 84	8, 487, 568. 38

收到的重要的与投资活动有关的现金

适用 不适用

支付的其他与投资活动有关的现金

单位：元

项目	本期发生额	上期发生额
衍生金融工具	324, 237. 17	3, 317, 044. 16
支付期货保证金		2, 448, 857. 33
其他		52, 000. 00
合计	324, 237. 17	5, 817, 901. 49

支付的重要的与投资活动有关的现金

适用 不适用

**(3) 与筹资活动有关的现金**

收到的其他与筹资活动有关的现金

单位：元

项目	本期发生额	上期发生额
收到关联方借款		
收回票据融资相关保证金		30, 232, 940. 23
收回贷款相关的保证金		
收回法院冻结金额		810, 937. 46
收到票据贴现款		9, 896, 930. 56
合计		40, 940, 808. 25

支付的其他与筹资活动有关的现金

单位：元

项目	本期发生额	上期发生额
支付租赁款项	11, 146, 376. 78	9, 882, 407. 41
支付融资相关保证金		30, 050, 502. 50
支付贷款相关的保证金		
支付关联方款项		
支付法院冻结金额		866, 138. 72
支付的其他与筹资活动有关的现金		
股份回购款	8, 126, 623. 40	6, 242, 742. 00
合计	19, 273, 000. 18	47, 041, 790. 63

筹资活动产生的各项负债变动情况

适用 不适用

(4) 以净额列报现金流量的说明

适用 不适用

(5) 不涉及当期现金收支、但影响企业财务状况或在未来可能影响企业现金流量的重大活动及财务影响

适用 不适用

78、现金流量表补充资料

(1) 现金流量表补充资料

单位：元

补充资料	本期金额	上期金额
1. 将净利润调节为经营活动现金流量		
净利润	-47,261,478.36	-304,351,237.19
加：资产减值准备	30,075,909.74	242,792,463.55
固定资产折旧、油气资产折耗、生产性生物资产折旧	62,150,317.03	68,932,231.02
使用权资产折旧	8,718,873.99	7,523,870.03
无形资产摊销	6,392,823.58	8,356,115.86
长期待摊费用摊销	2,712,067.42	2,339,859.78
处置固定资产、无形资产和其他长期资产的损失（收益以“-”号填列）	-338,790.37	-361,025.86
固定资产报废损失（收益以“-”号填列）	39,434.92	381,900.37
公允价值变动损失（收益以“-”号填列）	132,624.54	-26,218.94
财务费用（收益以“-”号填列）	49,612,329.04	46,014,086.23
投资损失（收益以“-”号填列）	-29,930,480.60	2,008,098.99
递延所得税资产减少（增加以“-”号填列）	-18,677,250.37	-21,955,195.19
递延所得税负债增加（减少以“-”号填列）		
存货的减少（增加以“-”号填列）	-108,734,157.06	18,973,697.25
经营性应收项目的减少（增加以“-”号填列）	-80,826,430.42	-240,094,288.91
经营性应付项目的增加（减少以“-”号填列）	64,182,169.49	44,090,286.12

其他	2,560,021.64	2,676,527.18
经营活动产生的现金流量净额	-59,192,015.79	-122,698,829.71
2. 不涉及现金收支的重大投资和筹资活动		
债务转为资本		
一年内到期的可转换公司债券		
融资租入固定资产		
3. 现金及现金等价物净变动情况：		
现金的期末余额	92,493,927.89	117,598,551.32
减：现金的期初余额	117,598,551.32	230,311,528.87
加：现金等价物的期末余额		
减：现金等价物的期初余额		
现金及现金等价物净增加额	-25,104,623.43	-112,712,977.55

(2) 本期支付的取得子公司的现金净额

适用 不适用

(3) 本期收到的处置子公司的现金净额

单位：元

	金额
本期处置子公司于本期收到的现金或现金等价物	28,350,000.00
其中：	
惠州新越达电子科技有限公司	28,350,000.00
减：丧失控制权日子公司持有的现金及现金等价物	392.39
其中：	
惠州新越达电子科技有限公司	392.39
其中：	
处置子公司收到的现金净额	28,349,607.61

(4) 现金和现金等价物的构成

单位：元

项目	期末余额	期初余额
一、现金	92,493,927.89	117,598,551.32
其中：库存现金	12,248.00	32,013.87
可随时用于支付的银行存款	92,481,679.89	117,566,537.45
三、期末现金及现金等价物余额	92,493,927.89	117,598,551.32

(5) 使用范围受限但仍属于现金及现金等价物列示的情况

适用 不适用

(6) 不属于现金及现金等价物的货币资金

单位：元

项目	本期金额	上期金额	不属于现金及现金等价物的理由
货币资金	1,001.00	1,179,763.05	保证金
货币资金	25,353,336.54	26,834,239.84	冻结资金
货币资金		13,515,524.90	银行承兑汇票保证金
货币资金	14,633.53	29,592.97	久悬户冻结资金
合计	25,368,971.07	41,559,120.76	

(7) 其他重大活动说明

适用 不适用

79、所有者权益变动表项目注释

说明对上年年末余额进行调整的“其他”项目名称及调整金额等事项：

80、外币货币性项目

(1) 外币货币性项目

单位：元

项目	期末外币余额	折算汇率	期末折算人民币余额
货币资金			26,220,450.55
其中：美元	1,283,232.31	7.0288	9,019,583.26
欧元	1,904,511.29	8.2355	15,684,602.73
港币	1,123,192.23	0.9032	1,014,489.69
日元	11,069,120.00	0.04	495,863.37
瑞士法郎	0.04	8.85	0.35
英镑	626.54	9.43	5,911.15
应收账款			104,657,994.28
其中：美元	12,979,814.98	7.0288	91,232,523.53
欧元	212,343.51	8.2355	1,748,754.98
港币	38,433.20	0.9032	34,713.63
日元	259,883,522.06	0.0448	11,642,002.14
长期借款			
其中：美元			
欧元			
港币			

(2) 境外经营实体说明，包括对于重要的境外经营实体，应披露其境外主要经营地、记账本位币及选择依据，记账本位币发生变化的还应披露原因。

适用 不适用

## 81、租赁

### (1) 本公司作为承租方

适用 不适用

未纳入租赁负债计量的可变租赁付款额

适用 不适用

简化处理的短期租赁或低价值资产的租赁费用

适用 不适用

### (2) 本公司作为出租方

作为出租人的经营租赁

适用 不适用

单位：元

项目	租赁收入	其中：未计入租赁收款额的可变租赁付款额相关的收入
经营租赁收入	3,510,142.65	
合计	3,510,142.65	

作为出租人的融资租赁

适用 不适用

未来五年每年未折现租赁收款额

适用 不适用

单位：元

项目	每年未折现租赁收款额	
	期末金额	期初金额
第一年	8,262,964.99	505,683.48
第二年	7,764,089.29	505,683.48

### (3) 作为生产商或经销商确认融资租赁销售损益

适用 不适用

## 82、数据资源

适用 不适用

## 83、其他

适用 不适用

## 八、研发支出

单位：元

项目	本期发生额	上期发生额
----	-------	-------

研发费用	22,312,708.54	31,327,054.23
合计	22,312,708.54	31,327,054.23
其中：费用化研发支出	22,312,708.54	31,327,054.23

### 1、符合资本化条件的研发项目

适用 不适用

### 2、重要外购在研项目

适用 不适用

## 九、合并范围的变更

### 1、非同一控制下企业合并

#### (1) 本期发生的非同一控制下企业合并

适用 不适用

#### (2) 合并成本及商誉

适用 不适用

#### (3) 被购买方于购买日可辨认资产、负债

适用 不适用

#### (4) 购买日之前持有的股权按照公允价值重新计量产生的利得或损失

是否存在通过多次交易分步实现企业合并并且在报告期内取得控制权的交易

是 否

#### (5) 购买日或合并当期期末无法合理确定合并对价或被购买方可辨认资产、负债公允价值的相关说明

适用 不适用

#### (6) 其他说明

适用 不适用

### 2、同一控制下企业合并

#### (1) 本期发生的同一控制下企业合并

适用 不适用

#### (2) 合并成本

适用 不适用

(3) 合并日被合并方资产、负债的账面价值

适用 不适用

3、反向购买

适用 不适用

4、处置子公司

本期是否存在丧失子公司控制权的交易或事项

是 否

单位：元

子公司名称	丧失控制权时点的处置价款	丧失控制权时点的处置比例	丧失控制权时点的处置方式	丧失控制权的时点	丧失控制权时点的判断依据	处置价款与处置投资对应的合并财务报表层面享有该子公司净资产份额的差额	丧失控制权之日剩余股权的比例	丧失控制权之日合并财务报表层面剩余股权的账面价值	丧失控制权之日合并财务报表层面剩余股权的公允价值	按照公允价值重新计量剩余股权产生的利得或损失	丧失控制权之日合并财务报表层面剩余股权公允价值的确定方法及主要假设	与原子公司股权投资相关的其他综合收益转入投资损益或留存收益的金额
惠州新越达电子科技有限公司	31,500,000.00	100.00%	股权转让	2025年01月07日	已于2025年1月7日完成工商变更登记及股权交割手续，公司已丧失对该子公司的控制权。	29,922,456.64	0.00%	0.00	0.00	0.00	不适用	0.00

其他说明：

2025年1月惠州新力达向易联科技(深圳)有限公司转让其持有的惠州新越达电子科技有限公司100%股权，本次股权转让完成后，惠州新力达不再持有惠州新越达电子科技有限公司股权，即新越达不纳入合并范围。

是否存在通过多次交易分步处置对子公司投资且在本期丧失控制权的情形

是 否

5、其他原因的合并范围变动

说明其他原因导致的合并范围变动（如，新设子公司、清算子公司等）及其相关情况：

2025 年 3 月，投资新设子公司上海芯亚北璨半导体有限公司，持股比例 100%，并于本报告期纳入合并范围。

2025 年 12 月，设立衢州亚美巨潮新材料合伙企业（有限合伙），并入合并范围。

## 6、其他

适用 不适用

## 十、在其他主体中的权益

### 1、在子公司中的权益

#### (1) 企业集团的构成

单位：元

子公司名称	注册资本	主要经营地	注册地	业务性质	持股比例		取得方式
					直接	间接	
深圳市好顺半导体科技有限公司	50,000,000.00	深圳市	深圳市	贸易	100.00%		同一控制下企业合并
惠州新力达电子科技有限公司	10,000,000.00	惠州市	惠州市	制造	100.00%		同一控制下企业合并
深圳市旭富达电子有限公司	5,000,000.00	深圳市	深圳市	贸易	70.00%	30.00%	设立或投资
新亚达(香港)有限公司	4,616,000.00	香港特别行政区	香港特别行政区	贸易	100.00%		设立或投资
深圳市新亚新材料有限公司	30,000,000.00	深圳市	深圳市	制造		100.00%	设立或投资
深圳市亚美斯通电子有限公司	50,000,000.00	深圳市	深圳市	贸易	100.00%		设立或投资
亚美斯通电子(香港)有限公司	18,745,153.31	香港特别行政区	香港特别行政区	贸易		100.00%	设立或投资
深圳市库泰克电子材料技术有限公司	10,000,000.00	深圳市	深圳市	制造	51.00%		非同一控制下企业合并
重庆新爵电子有限公司	25,000,000.00	重庆市	重庆市	贸易		100.00%	设立或投资
珠海市新邦电子有限公司	25,000,000.00	珠海市	珠海市	贸易		100.00%	设立或投资
惠州市新亚惠通电子有限公司	10,000,000.00	惠州市	惠州市	制造		70.00%	设立或投资
中山新力信电子有限公司	5,000,000.00	中山市	中山市	贸易		70.00%	设立或投资
深圳市新亚	5,000,000.00	深圳市	深圳市	贸易		70.00%	设立或投资

兴达电子有限公司	00						
深圳市新亚制程融资租赁有限公司	200,000,000.00	深圳市	深圳市	贸易	75.00%	25.00%	设立或投资
深圳市亚美斯通供应链有限公司	100,000,000.00	深圳市	深圳市	贸易	100.00%		设立或投资
深圳市巨潮嵘坤投资管理有限公司	20,000,000.00	深圳市	深圳市	投资	100.00%		非同一控制下企业合并
浙江新亚中宁新能源有限公司	710,000,000.00	衢州市	衢州市	投资	100.00%		设立或投资
新亚中宁新材料科技（衢州）有限公司	264,050,000.00	衢州市	衢州市	制造		51.00%	非同一控制下企业合并
衢州市云燕贸易有限公司	100,000,000.00	衢州市	衢州市	贸易		100.00%	非同一控制下企业合并
上海瑞亚劳伦新材料有限公司	50,000,000.00	上海市	上海市	贸易		100.00%	设立或投资
浙江福亚电子有限公司	50,000,000.00	衢州市	衢州市	贸易	100.00%		设立或投资
深圳市亚美伟达电子有限公司	5,000,000.00	深圳市	深圳市	贸易		70.00%	非同一控制下企业合并
深圳市亚美众通电子科技有限公司	5,000,000.00	深圳市	深圳市	贸易		70.00%	非同一控制下企业合并
东莞市来辰电子有限公司	600,000.00	东莞市	东莞市	贸易		70.00%	非同一控制下企业合并
北京新亚中能科技有限公司	10,000,000.00	北京市	北京市	贸易		66.00%	非同一控制下企业合并
新亚新能源香港有限公司	5,000,000.00	香港特别行政区	香港特别行政区	贸易		100.00%	设立或投资
上海云燕齐征贸易有限公司	5,000,000.00	上海市	上海市	贸易		51.00%	非同一控制下企业合并
台州易亚贸易有限公司	10,000,000.00	台州市	台州市	贸易		100.00%	非同一控制下企业合并

(2) 重要的非全资子公司

单位：元

子公司名称	少数股东持股比例	本期归属于少数股东的损益	本期向少数股东宣告分派的股利	期末少数股东权益余额
新亚中宁新材料科技（衢州）有限公司	49.00%	-26,985,786.06		239,670,336.27

(3) 重要非全资子公司的主要财务信息

单位：元

子公司名称	期末余额						期初余额					
	流动资产	非流动资产	资产合计	流动负债	非流动负债	负债合计	流动资产	非流动资产	资产合计	流动负债	非流动负债	负债合计
新亚中宁新材料科技（衢州）有限公司	410,733,377.64	429,190,810.31	839,924,187.95	343,078,414.99		343,078,414.99	519,963,823.08	462,365,196.17	982,329,019.25	389,814,000.48	39,600,000.00	429,414,000.48

单位：元

子公司名称	本期发生额				上期发生额			
	营业收入	净利润	综合收益总额	经营活动现金流量	营业收入	净利润	综合收益总额	经营活动现金流量
新亚中宁新材料科技（衢州）有限公司	251,185,201.91	-55,931,103.57	-55,931,103.57	45,913,707.74	382,006,931.81	-132,960,205.92	-132,960,205.92	25,822,733.09

(4) 使用企业集团资产和清偿企业集团债务的重大限制

适用 不适用

(5) 向纳入合并财务报表范围的结构化主体提供的财务支持或其他支持

适用 不适用

2、在子公司的所有者权益份额发生变化且仍控制子公司的交易

(1) 在子公司所有者权益份额发生变化的情况说明

适用 不适用

(2) 交易对于少数股东权益及归属于母公司所有者权益的影响

适用 不适用

3、在合营企业或联营企业中的权益

(1) 重要的合营企业或联营企业

合营企业或联营企业名称	主要经营地	注册地	业务性质	持股比例		对合营企业或联营企业投资的会计处理方
				直接	间接	

						法
武汉欧众科技发展有限公司	武汉	武汉	制造业		25.00%	权益法核算

(2) 重要合营企业的主要财务信息

适用 不适用

(3) 重要联营企业的主要财务信息

单位：元

	期末余额/本期发生额	期初余额/上期发生额
	武汉欧众科技发展有限公司	武汉欧众科技发展有限公司
流动资产	4,533,196.78	2,729,928.76
非流动资产	2,705,255.47	3,246,980.23
资产合计	7,238,452.25	5,976,908.99
流动负债	74,468.68	-102,636.96
非流动负债		
负债合计	74,468.68	-102,636.96
少数股东权益		
归属于母公司股东权益	7,163,983.57	6,079,545.95
按持股比例计算的净资产份额	1,790,995.89	1,519,886.49
调整事项		
--商誉		
--内部交易未实现利润		
--其他		
对联营企业权益投资的账面价值		
存在公开报价的联营企业权益投资的公允价值		
营业收入	6,837,165.20	5,245,166.33
净利润	1,084,437.62	479,930.73
终止经营的净利润		
其他综合收益		
综合收益总额	1,084,437.62	479,930.73
本年度收到的来自联营企业的股利		

(4) 不重要的合营企业和联营企业的汇总财务信息

单位：元

	期末余额/本期发生额	期初余额/上期发生额
合营企业：		
投资账面价值合计	9,819,586.04	0.00
下列各项按持股比例计算的合计数		

--净利润	-113,816.39	-66,597.57
--综合收益总额	-113,816.39	-66,597.57
联营企业：		
下列各项按持股比例计算的合计数		

(5) 合营企业或联营企业向本公司转移资金的能力存在重大限制的说明

适用 不适用

(6) 合营企业或联营企业发生的超额亏损

适用 不适用

(7) 与合营企业投资相关的未确认承诺

适用 不适用

(8) 与合营企业或联营企业投资相关的或有负债

适用 不适用

4、重要的共同经营

适用 不适用

5、在未纳入合并财务报表范围的结构化主体中的权益

适用 不适用

6、其他

适用 不适用

十一、政府补助

1、报告期末按应收金额确认的政府补助

适用 不适用

未能在预计时点收到预计金额的政府补助的原因

适用 不适用

2、涉及政府补助的负债项目

适用 不适用

单位：元

会计科目	期初余额	本期新增补助金额	本期计入营业外收入金	本期转入其他收益金额	本期其他变动	期末余额	与资产/收益相关
------	------	----------	------------	------------	--------	------	----------

			额				
递延收益	6,517,883.05			282,884.29		6,234,998.76	与资产相关政府补助

### 3、计入当期损益的政府补助

适用 不适用

单位：元

会计科目	本期发生额	上期发生额
与资产相关的政府补助	282,884.29	306,805.29
与收益相关的政府补助	945,597.39	4,061,777.61
合计	1,228,481.68	4,368,582.90

## 十二、与金融工具相关的风险

### 1、金融工具产生的各类风险

本公司的主要金融工具包括货币资金、应收账款、应付账款等。与这些金融工具有关的风险及本公司为降低这些风险所采取的风险管理政策如下所述。本公司管理层对这些风险敞口进行管理和监控以确保将上述风险控制在限定的范围之内。

本公司从事风险管理的目标是在风险和收益之间取得适当的平衡，将风险对本公司经营业绩的负面影响降低到最低水平，使股东及其他权益投资者的利益最大化。基于该风险管理目标，本公司风险管理的基本策略是确定和分析本公司所面临的各种风险，建立适当的风险承受底线和进行风险管理，并及时可靠地对各种风险进行监督，将风险控制在限定的范围之内。

#### 信用风险

信用风险是指交易对手未能履行合同义务而导致本公司发生财务损失的风险。

本公司信用风险主要产生于货币资金、应收票据、应收账款、应收款项融资、合同资产、其他应收款、债权投资、其他债权投资和财务担保合同等，以及未纳入减值评估范围的以公允价值计量且其变动计入当期损益的债务工具投资和衍生金融资产等。

截至 2025 年 12 月 31 日，可能引起本公司财务损失的最大信用风险敞口主要来自于合同另一方未能履行义务而导致本公司金融资产产生的损失以及本公司承担的财务担保，风险应对措施具体包括：为降低信用风险通过信用额度管理、进行信用审批，并执行其他监控程序以确保采取必要的措施回收债权。此外，本公司于每个资产负债表日审核每一单项应收款的回收情况，以确保就无法回收的款项计提充分的坏账准备。因此，本公司管理层认为本公司所承担的信用风险已经大为降低。

本公司的流动资金存放在信用评级较高的银行，故流动资金的信用风险较低。

#### 流动性风险

流动风险指本公司在履行与金融负债有关的义务时无法及时获得充足资金，满足业务发展需要或偿付到期债务以及其他支付义务的风险，其可能源于无法及时按公允价值出售金融资产，或源于合同对方无法按合同约定偿还债务、或源于提前到期的债务、或源于无法合理预期的现金流量。

管理流动风险时，本公司保持管理层认为充分的现金及现金等价物并对其进行监控，以满足本公司经营需要，并降低现金流量波动的影响。本公司管理层对银行借款的使用情况进行监控并确保遵守借款协议。

**市场风险**

**(1) 外汇风险**

外汇风险指因汇率变动产生损失的风险。本公司承受外汇风险主要与美元有关，本公司境外采购、出口销售及本公司之子公司深圳市亚美斯通电子有限公司、亚美斯通电子（香港）有限公司、新亚达(香港)有限公司的采购和销售以美元进行结算外，本公司的其他主要业务活动以人民币计价结算。除附注“五、(六十二)、外币货币性项目”之“1、外币货币性项目”所述资产或负债为美元、港元、欧元、英镑、日元等外币余额外，本公司的其他资产及负债均为人民币余额。该等外币余额的资产和负债产生的外汇风险可能对本公司的经营业绩产生影响。

**(2) 利率风险—现金流量变动风险**

利率风险指金融工具的公允价值或未来现金流量因市场利率变动而发生波动的风险。本公司因利率变动引起金融工具现金流量变动的风险主要与浮动利率银行借款有关。本公司的政策是保持这些借款的浮动利率。尽管该政策不能使本公司完全避免支付的利率超过现行市场利率的风险，也不能完全消除与利息支付波动相关的现金流量风险，但管理层认为该政策实现了这些风险之间的合理平衡。

**2、套期**

**(1) 公司开展套期业务进行风险管理**

适用 不适用

项目	相应风险管理策略和目标	被套期风险的定性和定量信息	被套期项目及相关套期工具之间的经济关系	预期风险管理目标有效实现情况	相应套期活动对风险敞口的影响
商品期货及期权套期保值	利用期货合约及期权合约管理碳酸锂采购的价格风险，有效规避采购价格风险	公司使用碳酸锂期货及期权对采购库存进行套期保值，根据库存和预期采购的敞口调整期货合约的持仓水平	基础变量均为标准碳酸锂价格，被套期项目与套期工具的价值因面临相同的风险而发生方向相反的变动，存在风险相互对冲的关系；碳酸锂期权将极大程度地丰富企业对套期工具的选择，提升资金使用效率的同时也能增加策略收益。	公司已建立套期相关内控制度，持续对套期有效性进行评价，确保在相关会计期间，将采购价格、存货减值风险控制合理范围	卖出或买入相应的碳酸锂期货合约及期权合约，来对冲公司现货业务端存在的敞口风险

**(2) 公司开展符合条件套期业务并应用套期会计**

适用 不适用

**(3) 公司开展套期业务进行风险管理、预期能实现风险管理目标但未应用套期会计**

适用 不适用

项目	未应用套期会计的原因	对财务报表的影响
----	------------	----------

期货合约及期权合约	未正式指定套期工具和被套期项目	确认衍生工具，损益计入公允价值变动损益和投资收益
-----------	-----------------	--------------------------

### 3、金融资产

#### (1) 转移方式分类

适用 不适用

#### (2) 因转移而终止确认的金融资产

适用 不适用

#### (3) 继续涉入的资产转移金融资产

适用 不适用

## 十三、公允价值的披露

### 1、以公允价值计量的资产和负债的期末公允价值

单位：元

项目	期末公允价值			
	第一层次公允价值计量	第二层次公允价值计量	第三层次公允价值计量	合计
一、持续的公允价值计量	--	--	--	--
（一）交易性金融资产	506,335.18			506,335.18
1. 以公允价值计量且其变动计入当期损益的金融资产	506,335.18			506,335.18
（2）权益工具投资	506,335.18			506,335.18
（二）其他债权投资		9,986,848.17		9,986,848.17
持续以公允价值计量的资产总额	506,335.18	9,986,848.17		10,493,183.35
二、非持续的公允价值计量	--	--	--	--

### 2、持续和非持续第一层次公允价值计量项目市价的确定依据

公允价值计量结果所属的层次，由对公允价值计量整体而言具有重要意义的输入值所属的最低层次决定，第一层次输入值是本公司在计量日取得的相同资产或负债在活跃市场上未经调整的报价。本公司对于在活跃市场上交易的金融工具以其活跃市场报价确定公允价值。

### 3、持续和非持续第二层次公允价值计量项目，采用的估值技术和重要参数的定性及定量信息

对于不在活跃市场上交易的金融工具，本公司一般采用估值技术确定其公允价值。应收款项融资账面价值与公允价值接近，因此用账面价值作为应收款项融资的期末公允价值。

## 十四、关联方及关联交易

### 1、本企业的母公司情况

母公司名称	注册地	业务性质	注册资本	母公司对本企业的持股比例	母公司对本企业的表决权比例
衢州保信央地科技发展合伙企业(有限合伙)	衢州市	企业管理	44,150 万元	9.14%	9.44%

本企业的母公司情况的说明

注：截至 2025 年 12 月 31 日，控股股东保信央地及其一致行动人持有公司 10.97% 股份，占公司有效表决权的 11.33%。

本企业的母公司情况的说明

衢州保信央地科技发展合伙企业(有限合伙)（以下简称保信央地）成立于 2022 年 08 月 10 日，注册资本为 4.42 亿元，执行事务合伙人：王伟华、衢州韦奇科技有限公司。

公司经营范围：一般项目：技术服务、技术开发、技术咨询、技术交流、技术转让、技术推广；科技中介服务；信息咨询服务（不含许可类信息咨询服务）；企业管理（除依法须经批准的项目外，凭营业执照依法自主开展经营活动）。

截至 2025 年 12 月 31 日，公司实控人为王伟华。

### 2、本企业的子公司情况

本企业子公司的情况详见附注十、在其他主体中的权益。

### 3、本企业合营和联营企业情况

本企业重要的合营或联营企业详见附注十、在其他主体中的权益。

本期与本公司发生关联方交易，或前期与本公司发生关联方交易形成余额的其他合营或联营企业情况如下：

合营或联营企业名称	与本企业关系
上海探宙贸易有限公司	合营企业
武汉欧众科技发展有限公司	联营企业

### 4、其他关联方情况

其他关联方名称	其他关联方与本企业关系
深圳市科素花岗岩玉有限公司	公司原高管（已离任）持股的关联企业
惠州市彩玉微晶新材有限公司	公司原高管（已离任）持股的关联企业

5、关联交易情况

(1) 购销商品、提供和接受劳务的关联交易

采购商品/接受劳务情况表

单位：元

关联方	关联交易内容	本期发生额	获批的交易额度	是否超过交易额度	上期发生额
武汉欧众科技发展有限公司	材料采购	4,114,553.85		否	3,757,937.69

出售商品/提供劳务情况表

单位：元

关联方	关联交易内容	本期发生额	上期发生额
武汉欧众科技发展有限公司	销售商品	23,256.67	6,690.28

(2) 关联受托管理/承包及委托管理/出包情况

适用 不适用

(3) 关联租赁情况

本公司作为出租方：

单位：元

承租方名称	租赁资产种类	本期确认的租赁收入	上期确认的租赁收入
深圳市科素花岗岩玉有限公司	房屋	8,591.41	359,928.06
惠州市彩玉微晶新材料有限公司	房屋	0.00	1,777,714.26

(4) 关联担保情况

本公司作为担保方

单位：元

被担保方	担保金额	担保起始日	担保到期日	担保是否已经履行完毕
深圳市亚美斯通电子有限公司	50,000,000.00	2025年02月22日	2028年02月21日	是
深圳市亚美斯通电子有限公司	8,400,000.00	2025年07月10日	2028年07月09日	是
深圳市亚美斯通电子有限公司	12,354,200.00	2025年09月29日	2028年09月28日	是
深圳市亚美斯通电子有限公司	15,353,800.00	2025年10月01日	2028年09月30日	是
深圳市新亚新材料有限公司	4,100,000.00	2025年05月27日	2028年05月26日	是
深圳市新亚新材料有限公司	10,340,000.00	2026年01月08日	2029年01月07日	否
深圳市新亚新材料有限公司	5,000,000.00	2026年03月28日	2029年03月27日	否

新亚制程（浙江）股份有限公司 2025 年年度报告全文

深圳市新亚新材料有限公司	6,000,000.00	2026年05月15日	2029年05月14日	否
深圳市新亚新材料有限公司	10,000,000.00	2026年06月13日	2029年06月12日	否
浙江新亚中宁新能源有限公司	10,000,000.00	2026年03月27日	2029年03月26日	否
上海瑞亚劳伦新材料有限公司	10,000,000.00	2025年12月20日	2028年12月19日	是
衢州市云燕贸易有限公司	10,000,000.00	2025年12月20日	2028年12月19日	是
上海瑞亚劳伦新材料有限公司	10,000,000.00	2026年11月28日	2029年11月27日	否
浙江福亚电子有限公司	10,000,000.00	2026年12月18日	2029年12月17日	否
深圳市新亚新材料有限公司	5,000,000.00	2026年08月16日	2029年08月15日	否
深圳市新亚新材料有限公司	10,000,000.00	2026年07月25日	2029年07月24日	否
新亚中宁新材料科技（衢州）有限公司	3,850,000.00	2026年04月06日	2029年04月05日	否
新亚中宁新材料科技（衢州）有限公司	10,800,000.00	2026年04月10日	2029年04月09日	否
新亚中宁新材料科技（衢州）有限公司	14,400,000.00	2026年04月14日	2029年04月13日	否
新亚中宁新材料科技（衢州）有限公司	10,950,000.00	2026年04月14日	2029年04月13日	否
新亚中宁新材料科技（衢州）有限公司	15,000,000.00	2025年10月06日	2028年10月05日	是
新亚中宁新材料科技（衢州）有限公司	12,000,000.00	2025年10月10日	2028年10月09日	是
新亚中宁新材料科技（衢州）有限公司	15,000,000.00	2025年10月14日	2028年10月13日	是
新亚中宁新材料科技（衢州）有限公司	11,550,000.00	2025年10月14日	2028年10月13日	是
新亚中宁新材料科技（衢州）有限公司	25,000,000.00	2025年01月29日	2028年01月28日	是
新亚中宁新材料科技（衢州）有限公司	10,000,000.00	2025年02月09日	2028年02月08日	是
新亚中宁新材料科技（衢州）有限公司	1,500,000.00	2025年07月16日	2028年07月15日	是
新亚中宁新材料科技（衢州）有限公司	15,000,000.00	2025年07月20日	2028年07月19日	是
新亚中宁新材料科技（衢州）有限公司	8,250,000.00	2025年07月24日	2028年07月23日	是
新亚中宁新材料科技（衢州）有限公司	8,500,000.00	2026年01月16日	2029年01月15日	否
新亚中宁新材料科技（衢州）有限公司	13,200,000.00	2026年01月21日	2029年01月20日	否
新亚中宁新材料科技（衢州）有限公司	7,800,000.00	2026年01月25日	2029年01月24日	否
新亚中宁新材料科技（衢州）有限公司	10,000,000.00	2026年06月13日	2029年06月12日	否
新亚中宁新材料科技（衢州）有限公司	9,900,000.00	2026年07月31日	2029年07月30日	否
新亚中宁新材料科技（衢州）有限公司	9,900,000.00	2026年07月31日	2029年07月30日	否
新亚中宁新材料科技	9,800,000.00	2026年11月01日	2029年10月31日	否

(衢州)有限公司				
新亚中宁新材料科技(衢州)有限公司	10,000,000.00	2025年06月28日	2028年06月27日	是
新亚中宁新材料科技(衢州)有限公司	14,500,000.00	2025年06月28日	2028年06月27日	是
新亚中宁新材料科技(衢州)有限公司	10,726,962.40	2025年01月04日	2028年01月03日	是
新亚中宁新材料科技(衢州)有限公司	6,694,851.10	2025年02月03日	2028年02月02日	是
新亚中宁新材料科技(衢州)有限公司	6,962,171.16	2025年02月24日	2028年02月23日	是
新亚中宁新材料科技(衢州)有限公司	10,600,800.00	2025年07月04日	2028年07月03日	是
新亚中宁新材料科技(衢州)有限公司	179,200.00	2025年07月08日	2028年07月07日	是
新亚中宁新材料科技(衢州)有限公司	6,720,000.00	2025年08月09日	2028年08月08日	是
新亚中宁新材料科技(衢州)有限公司	7,000,000.00	2025年09月05日	2028年09月04日	是
深圳市亚美斯通电子有限公司	7,800,000.00	2026年06月27日	2029年06月26日	否
深圳市亚美斯通电子有限公司	10,000,000.00	2026年07月23日	2029年07月22日	否
深圳市亚美斯通电子有限公司	30,000,000.00	2026年07月24日	2029年07月23日	否
深圳市亚美斯通电子有限公司	20,000,000.00	2026年07月25日	2029年07月24日	否
深圳市亚美斯通电子有限公司	20,000,000.00	2026年07月26日	2029年07月25日	否
深圳市亚美斯通电子有限公司	20,000,000.00	2026年08月22日	2029年08月21日	否
深圳市亚美斯通电子有限公司	20,000,000.00	2026年08月30日	2029年08月29日	否
浙江新亚中宁新能源有限公司	280,000,000.00	2025年07月22日	2028年07月21日	否

本公司作为被担保方

单位：元

担保方	担保金额	担保起始日	担保到期日	担保是否已经履行完毕
王伟华	8,000,000.00	2025年04月19日	2028年04月18日	是
王伟华	7,800,000.00	2026年06月27日	2029年06月26日	否
王伟华、杨寿海	25,000,000.00	2026年11月01日	2029年10月31日	否
王伟华、杨寿海	25,000,000.00	2026年11月01日	2029年10月31日	否
保信央地、王伟华、徐琦	50,000,000.00	2025年02月22日	2028年02月21日	是
王伟华	8,400,000.00	2025年07月10日	2028年07月09日	否
王伟华、杨寿海	12,354,200.00	2025年09月29日	2028年09月28日	是
王伟华、杨寿海	15,353,800.00	2025年10月01日	2028年09月30日	是
王伟华、杨寿海	10,000,000.00	2026年07月23日	2029年07月22日	否
王伟华、杨寿海	30,000,000.00	2026年07月24日	2029年07月23日	否
王伟华、杨寿海	20,000,000.00	2026年07月25日	2029年07月24日	否
王伟华、杨寿海	20,000,000.00	2026年07月26日	2029年07月25日	否
王伟华、杨寿海	20,000,000.00	2026年08月22日	2029年08月21日	否
王伟华、杨寿海	20,000,000.00	2026年08月30日	2029年08月29日	否
王伟华	4,100,000.00	2025年05月27日	2028年05月26日	是

王伟华、杨寿海	6,000,000.00	2026年05月15日	2029年05月14日	否
王伟华、杨寿海	10,000,000.00	2026年07月25日	2029年07月24日	否
王伟华、杨寿海	100,000,000.00	2025年01月25日	2028年01月24日	是
王伟华、杨寿海	100,000,000.00	2025年01月25日	2028年01月24日	是
王伟华、杨寿海	80,000,000.00	2025年01月25日	2028年01月24日	是
昌隋科技、保信央地、王伟华、杨寿海	160,000,000.00	2025年07月22日	2028年07月21日	否
昌隋科技、保信央地、王伟华、杨寿海	100,000,000.00	2025年07月22日	2028年07月21日	否
王伟华、杨寿海	15,000,000.00	2025年10月06日	2028年10月05日	否
王伟华、杨寿海	12,000,000.00	2025年10月10日	2028年10月09日	否
王伟华、杨寿海	15,000,000.00	2025年10月14日	2028年10月13日	否
王伟华、杨寿海	11,550,000.00	2025年10月14日	2028年10月13日	否
王伟华	1,500,000.00	2025年07月16日	2028年07月15日	是
王伟华	15,000,000.00	2025年07月20日	2028年07月19日	是
王伟华	8,250,000.00	2025年07月24日	2028年07月23日	是
王伟华	8,500,000.00	2026年01月16日	2029年01月15日	否
王伟华	13,200,000.00	2026年01月21日	2029年01月20日	否
王伟华	7,800,000.00	2026年01月25日	2029年01月24日	否

(5) 关联方资金拆借

适用 不适用

(6) 关联方资产转让、债务重组情况

适用 不适用

(7) 关键管理人员报酬

单位：元

项目	本期发生额	上期发生额
关键管理人员薪酬	5,534,196.55	7,448,561.41

(8) 其他关联交易

适用 不适用

6、关联方应收应付款项

(1) 应收项目

单位：元

项目名称	关联方	期末余额		期初余额	
		账面余额	坏账准备	账面余额	坏账准备
应收账款	惠州市彩玉微晶新材料有限公司	622,200.00	62,220.00	622,200.00	31,110.00

(2) 应付项目

单位：元

项目名称	关联方	期末账面余额	期初账面余额
应付账款	武汉欧众科技发展有限公司	252,967.52	133,257.49

### 7、关联方承诺

适用 不适用

### 8、其他

适用 不适用

## 十五、股份支付

### 1、股份支付总体情况

适用 不适用

单位：元

授予对象类别	本期授予		本期行权		本期解锁		本期失效	
	数量	金额	数量	金额	数量	金额	数量	金额
销售人员					529,800.00	1,960,260.00	529,800.00	1,960,260.00
管理人员					1,647,500.00	6,095,750.00	2,232,200.00	8,259,140.00
研发人员					420,570.00	1,556,109.00	465,830.00	1,723,571.00
生产人员					169,750.00	628,075.00	169,750.00	628,075.00
合计					2,767,620.00	10,240,194.00	3,397,580.00	12,571,046.00

期末发行在外的股票期权或其他权益工具

适用 不适用

### 2、以权益结算的股份支付情况

适用 不适用

单位：元

授予日权益工具公允价值的确定方法	限制性股票的单位成本=限制性股票的公允价值-授予价格
授予日权益工具公允价值的重要参数	授予日公允价值
可行权权益工具数量的确定依据	公司将在限售期的每个资产负债表日，根据最新取得的可解除限售人数变动、业绩指标完成情况等后续信息，修正预计可解除限售的限制性股票数量
本期估计与上期估计有重大差异的原因	无
以权益结算的股份支付计入资本公积的累计金额	11,321,889.00
本期以权益结算的股份支付确认的费用总额	0.00

### 3、以现金结算的股份支付情况

适用 不适用

#### 4、本期股份支付费用

适用 不适用

#### 5、股份支付的修改、终止情况

适用 不适用

#### 6、其他

适用 不适用

### 十六、承诺及或有事项

#### 1、重要承诺事项

适用 不适用

#### 2、或有事项

##### (1) 资产负债表日存在的重要或有事项

适用 不适用

##### (2) 公司没有需要披露的重要或有事项，也应予以说明

公司不存在需要披露的重要或有事项。

#### 3、其他

适用 不适用

### 十七、资产负债表日后事项

#### 1、重要的非调整事项

适用 不适用

#### 2、利润分配情况

适用 不适用

#### 3、销售退回

适用 不适用

#### 4、其他资产负债表日后事项说明

##### 1、本公司作为原告

本公司及子公司浙江新亚中宁新能源有限公司在受让宁波甬淙投资有限公司所持新亚中宁新材料科技（衢州）有限公司 51%股权的过程中，因宁波甬淙在股权转让相关协议中关于新亚中宁新材料科技（衢州）有限公司部分产线产能所作出的承诺与实际存在不符情形，从而引发纠纷。2025 年 9 月，公司及新亚中宁就股权转让行为产生的争议另行向珠海中院提起合同撤销诉讼，截至报告出具日，原被告尚处在管辖权异议争议中，案件尚未开庭审理。

##### 2、本公司作为被告

（1）本公司及子公司浙江新亚中宁新能源有限公司在受让宁波甬淙投资有限公司所持新亚中宁新材料科技（衢州）有限公司 51%股权的过程中，双方因股权转让相关事宜产生纠纷，2024 年 8 月，宁波甬淙作为原告，向浙江省宁波市中级人民法院提起诉讼，诉请被告支付关于新亚中宁新材料科技（衢州）有限公司 51%股权转让的剩余股权转让款及违约金合计人民币 334,854,270 元。宁波中院立案受理了该案件。后经被告提出管辖权异议，浙江省高级人民法院于 2024 年 10 月 22 日作出终审裁定，将该案移送至衢州市中级人民法院合并审理。该案件由浙江省衢州市中级人民法院于 2025 年 6 月 5 日裁定该案中止诉讼，截止报告出具日仍处于中止状态。

（2）因新亚中宁新材料科技（衢州）有限公司在未经过其董事会表决通过的情况下，向浙江新亚中宁新能源有限公司、新亚制程（浙江）股份有限公司上海分公司、新亚制程（浙江）股份有限公司支付大额款项，宁波甬淙投资有限公司向本公司及子公司浙江新亚中宁新能源有限公司提起诉讼，新亚中宁新材料科技（衢州）有限公司为第三方，一审判决驳回原告诉讼请求。截至报告出具日，浙江省高级人民法院正在二审审理过程中。

##### 3、贷款事项

衢州智造产业投资集团有限公司委托中国银行股份有限公司衢州市衢化支行发放的委托贷款事项

2024 年 1 月，本公司之子公司浙江新亚中宁新能源有限公司（简称“新亚中宁”）获得衢州智造产业投资集团有限公司（以下简称“衢州产投”）通过委托中国银行发放贷款 2.80 亿元，新亚中宁以其持有的新亚中宁新材料科技（衢州）有限公司 51%股权作质押，本公司以坐落于广东省惠州市相关房屋建筑物及其对应土地使用权作抵押，借款期限一年。2025 年 1 月，通过以借新还旧方式展期至 2025 年 7 月，后展期至 2026 年 1 月。截至 2025 年 12 月 31 日，剩余本金为 2.4 亿元，后已归还借款本金 1.02 亿元，截至报告出具日，剩余本金为 1.38 亿元。

## 十八、其他重要事项

### 1、前期会计差错更正

适用 不适用

### 2、债务重组

适用 不适用

### 3、资产置换

适用 不适用

### 4、年金计划

适用 不适用

## 5、终止经营

适用 不适用

## 6、分部信息

### （1）报告分部的确定依据与会计政策

本公司的内部组织结构、管理要求及内部报告制度确定了 3 个报告分部，分别为：制造业、贸易业、大宗商品贸易业务。本公司的各个报告分部分别提供不同的产品或服务，或在不同地区从事经营活动。由于每个分部需要不同的技术或市场策略，本公司管理层分别单独管理各个报告分部的经营活动，定期评价这些报告分部的经营成果，以决定向其分配资源及评价其业绩。

分部间转移价格按照实际交易价格为基础确定，间接归属于各分部的费用按照实际耗用在分部之间进行分配。资产根据分部的经营以及资产的所在位置进行分配，分部负债包括分部经营活动形成的可归属于该分部的负债。如果多个经营分部共同承担的负债相关的费用分配给这些经营分部，该共同承担的负债也分配给这些经营分部。

### （2）报告分部的财务信息

单位：元

项目	制造业	贸易业	大宗商品贸易	分部间抵销	合计
主营业务收入	908,954,459.07	1,394,389,903.88	44,481,745.37	-425,285,620.99	1,922,540,487.33
主营业务成本	767,983,554.76	1,316,117,573.71		-426,287,255.41	1,657,813,873.06
毛利	140,970,904.31	78,272,330.17	44,481,745.37	1,001,634.42	264,726,614.27

### （3）公司无报告分部的，或者不能披露各报告分部的资产总额和负债总额的，应说明原因

适用 不适用

### （4）其他说明

适用 不适用

## 7、其他对投资者决策有影响的重要交易和事项

适用 不适用

## 8、其他

在新亚制程（浙江）股份有限公司涉及的诉讼案件中，公司及子公司浙江新亚中宁新能源有限公司作为被告，因股权转让纠纷被宁波甬淙投资有限公司起诉。浙江省宁波市中级人民法院依据宁波甬淙的申请，依法保全了新亚制程名下持有的深圳市巨潮嵘坤投资管理有限公司认缴出资额对应的 100%股权、深圳市美斯通电子有限公司认缴出资额对应的

100%股权、惠州新力达电子科技有限公司认缴出资额对应的 100%股权及新亚中宁名下持有新亚中宁新材料科技（衢州）有限公司的认缴出资额对应的 51%股权，同时冻结了公司及新亚中宁三个银行账户存款合计 1,569,033.14 元。

## 十九、母公司财务报表主要项目注释

### 1、应收账款

#### (1) 按账龄披露

单位：元

账龄	期末账面余额	期初账面余额
1 年以内（含 1 年）	136,434,748.15	165,087,208.16
3 个月以内	94,780,512.41	134,042,841.29
4-6 个月	36,054,554.49	26,080,406.93
7-12 个月	5,599,681.25	4,963,959.94
1 至 2 年	6,336,412.91	3,739,876.18
2 至 3 年	1,560,358.96	464,202.00
3 年以上	1,719,952.45	1,822,832.61
3 至 4 年		323,196.14
4 至 5 年	323,196.14	27,010.01
5 年以上	1,396,756.31	1,472,626.46
合计	146,051,472.47	171,114,118.95

#### (2) 按坏账计提方法分类披露

单位：元

类别	期末余额					期初余额				
	账面余额		坏账准备		账面价值	账面余额		坏账准备		账面价值
	金额	比例	金额	计提比例		金额	比例	金额	计提比例	
按单项计提坏账准备的应收账款	20,000,179.30	13.69%	6,927,297.80	34.64%	13,072,881.50	1,581,429.30	0.92%	1,581,429.30	100.00%	
其中：										
按组合计提坏账准备的应收账款	126,051,293.17	86.31%	493,230.14	0.39%	125,558,063.03	169,532,689.65	99.08%	842,815.04	0.50%	168,689,874.61
其中：										
合并范围内关联往来款项	66,776,559.78	45.72%			66,776,559.78	43,941,788.86	25.68%			43,941,788.86

新亚制程（浙江）股份有限公司 2025 年年度报告全文

应收外部单位款项	59,274,733.39	40.58%	493,230.14	0.83%	58,781,503.25	125,590,900.79	73.40%	842,815.04	0.67%	124,748,085.75
合计	146,051,472.47	100.00%	7,420,527.94		138,630,944.53	171,114,118.95	100.00%	2,424,244.34	1.42%	168,689,874.61

按单项计提坏账准备：单项计提

单位：元

名称	期初余额		期末余额			
	账面余额	坏账准备	账面余额	坏账准备	计提比例	计提理由
深圳市桐欣浩技术有限公司	148,295.00	148,295.00				
深圳市桐欣浩科技有限公司	108,500.00	108,500.00				
深圳亚通光电股份有限公司	859,725.02	859,725.02	859,725.02	859,725.02	100.00%	
东莞市亚通光电有限公司	464,909.28	464,909.28	464,909.28	464,909.28	100.00%	
深圳市蓬程实业有限公司			15,306,945.00	4,592,083.50	30.00%	
深圳市伊珂电子有限公司			3,368,600.00	1,010,580.00	30.00%	
合计	1,581,429.30	1,581,429.30	20,000,179.30	6,927,297.80		

按组合计提坏账准备：合并范围内关联往来款项

单位：元

名称	期末余额		
	账面余额	坏账准备	计提比例
1年以内（含1年）	60,753,995.45		
其中：3个月以内	41,268,685.03		
4-6个月	18,045,819.34		
7-12个月	1,439,491.08		
1-2年（含2年）	4,139,009.23		
2-3年（含3年）	1,560,358.96		
3-4年（含4年）			
4-5年（含5年）	323,196.14		
5年以上			
合计	66,776,559.78		

按组合计提坏账准备：应收外部单位款项

单位：元

名称	期末余额		
	账面余额	坏账准备	计提比例
1年以内（含1年）	58,355,207.70	336,367.76	
其中：3个月以内	43,543,437.38		
4-6个月	13,474,025.15	269,480.50	2.00%
7-12个月	1,337,745.17	66,887.26	5.00%
1-2年（含2年）	847,403.68	84,740.37	10.00%
2-3年（含3年）			20.00%
3-4年（含4年）			50.00%
4-5年（含5年）			80.00%
5年以上	72,122.01	72,122.01	100.00%
合计	59,274,733.39	493,230.14	

如是按照预期信用损失一般模型计提应收账款坏账准备：

适用 不适用

**(3) 本期计提、收回或转回的坏账准备情况**

本期计提坏账准备情况：

单位：元

类别	期初余额	本期变动金额				期末余额
		计提	收回或转回	核销	其他	
按单项计提坏账准备	1,581,429.30	5,602,663.50		256,795.00		6,927,297.80
按组合计提坏账准备	842,815.04	-349,584.90				493,230.14
合计	2,424,244.34	5,253,078.60		256,795.00		7,420,527.94

**(4) 本期实际核销的应收账款情况**

单位：元

项目	核销金额
实际核销的应收账款	256,795.00

**(5) 按欠款方归集的期末余额前五名的应收账款和合同资产情况**

单位：元

单位名称	应收账款期末余额	合同资产期末余额	应收账款和合同资产期末余额	占应收账款和合同资产期末余额合计数的比例	应收账款坏账准备和合同资产减值准备期末余额
上海瑞亚劳伦新材料有限公司	47,918,464.42		47,918,464.42	32.81%	
深圳市蓬程实业有限公司	15,306,945.00		15,306,945.00	10.48%	4,592,083.50
青岛海达源采购服务有限公司	10,331,944.66		10,331,944.66	7.07%	
比亚迪汽车工业有限公司	10,036,487.01		10,036,487.01	6.87%	110,022.39
新亚达（香港）有限公司	8,425,986.72		8,425,986.72	5.77%	
合计	92,019,827.81		92,019,827.81	63.00%	4,702,105.89

**2、其他应收款**

单位：元

项目	期末余额	期初余额
应收股利	6,076,075.00	6,076,075.00
其他应收款	893,847,328.24	696,721,300.45
合计	899,923,403.24	702,797,375.45

(1) 应收利息

适用 不适用

(2) 应收股利

1) 应收股利分类

单位：元

项目（或被投资单位）	期末余额	期初余额
新亚达（香港）有限公司	6,076,075.00	6,076,075.00
合计	6,076,075.00	6,076,075.00

2) 重要的账龄超过 1 年的应收股利

单位：元

项目（或被投资单位）	期末余额	账龄	未收回的原因	是否发生减值及其判断依据
新亚达（香港）有限公司	6,076,075.00	5 年以上		否（合并范围内关联往来）
合计	6,076,075.00			

3) 按坏账计提方法分类披露

适用 不适用

4) 本期计提、收回或转回的坏账准备的情况

适用 不适用

5) 本期实际核销的应收股利情况

适用 不适用

(3) 其他应收款

1) 其他应收款按款项性质分类情况

单位：元

款项性质	期末账面余额	期初账面余额
单位往来款		
内部单位往来	891,521,041.03	691,511,692.68
股权款		579,010.08
押金、保证金、备用金	2,839,547.83	2,384,053.17
代垫款项		
个人往来	136,811.10	1,412,711.29
其他	454,238.92	1,716,495.41
合计	894,951,638.88	697,603,962.63

2) 按账龄披露

单位：元

账龄	期末账面余额	期初账面余额
1 年以内（含 1 年）	563,838,203.35	497,519,446.34
3 个月以内	150,435,649.29	135,420,225.82
4-6 个月	53,190,466.73	130,581,081.53
7-12 个月	360,212,087.33	231,518,138.99
1 至 2 年	183,089,832.82	147,776,532.94
2 至 3 年	114,315,145.13	37,585,364.83
3 年以上	33,708,457.58	14,722,618.52
3 至 4 年	19,798,997.27	967,266.13
4 至 5 年	766,824.84	1,610,753.19
5 年以上	13,142,635.47	12,144,599.20
合计	894,951,638.88	697,603,962.63

3) 按坏账计提方法分类披露

单位：元

类别	期末余额					期初余额				
	账面余额		坏账准备		账面价值	账面余额		坏账准备		账面价值
	金额	比例	金额	计提比例		金额	比例	金额	计提比例	
按单项计提坏账准备	82,412.45	0.01%	82,412.45	100.00%						
其中：										
按单项计提准备	82,412.45	0.01%	82,412.45	100.00%						
按组合计提坏账准备	894,869,226.43	100.00%	1,021,898.19	0.11%	893,847,328.24	697,603,962.63	100.00%	882,662.18	0.13%	696,721,300.45
其中：										
其中：非关联组合	3,348,185.40	0.37%	1,021,898.19	30.52%	2,326,287.21	6,092,269.95	0.87%	882,662.18	14.49%	5,209,607.77
其中：其他组合（合并内）	891,521,041.03	99.62%			891,521,041.03	691,511,692.68	99.13%			691,511,692.68
合计	894,951,638.88	100.00%	1,104,310.64	0.12%	893,847,328.24	697,603,962.63	100.00%	882,662.18	0.13%	696,721,300.45

按单项计提坏账准备：单项计提

单位：元

名称	期初余额		期末余额			
	账面余额	坏账准备	账面余额	坏账准备	计提比例	计提理由
东莞市长安瑞旺机械厂			2,500.00	2,500.00	100.00%	
广西海瑞科乐国际贸易有限公司			2,113.00	2,113.00	100.00%	
零星现金采购			1,805.00	1,805.00	100.00%	
南京千峰科技有限公司			9,100.00	9,100.00	100.00%	
上海洽和电子科技有限公司			9,248.85	9,248.85	100.00%	
上海屯瑞净化科技有限公司			1,732.50	1,732.50	100.00%	
深圳市宝安区新安好帮手电子经营部			1,300.00	1,300.00	100.00%	
深圳市俊达威电子有限公司			48,028.10	48,028.10	100.00%	
深圳市锐能机械有限公司			2,400.00	2,400.00	100.00%	
深圳市瑞吉讯科技有限公司			1,060.00	1,060.00	100.00%	
深圳市威力生经贸有限公司			1,375.00	1,375.00	100.00%	
深圳市欣骏科技精密切削工具有限公司			450.00	450.00	100.00%	
中山市龙的智能电器有限公司			1,000.00	1,000.00	100.00%	
佛山市顺德区晋和钢材贸易有限公司			300.00	300.00	100.00%	
合计			82,412.45	82,412.45		

按组合计提坏账准备：按信用风险特征组合

单位：元

名称	期末余额		
	账面余额	坏账准备	计提比例
1年以内（含1年）	936,172.90	3,297.43	0.35%
其中：3个月以内	807,301.37		
4-6个月	104,871.53	2,097.43	2.00%
7-12个月	24,000.00	1,200.00	5.00%
1-2年（含2年）	60,592.00	6,059.20	10.00%
2-3年（含3年）	1,626,047.42	325,209.48	20.00%
3-4年（含4年）	75,082.00	37,541.00	50.00%
4-5年（含5年）	2,500.00	2,000.00	80.00%
5年以上	647,791.08	647,791.08	100.00%
合计	3,348,185.40	1,021,898.19	

按组合计提坏账准备：其他组合（合并内）

单位：元

名称	期末余额		
	账面余额	坏账准备	计提比例

3 个月以内	149,628,347.92		
4-6 个月	53,085,595.20		
7-12 个月	360,188,087.33		
1-2 年（含 2 年）	183,029,240.82		
2-3 年（含 3 年）	112,638,956.61		
3-4 年（含 4 年）	19,722,915.27		
4-5 年（含 5 年）	755,224.84		
5 年以上	12,472,673.04		
合计	891,521,041.03		

按预期信用损失一般模型计提坏账准备：

单位：元

坏账准备	第一阶段	第二阶段	第三阶段	合计
	未来 12 个月预期信用损失	整个存续期预期信用损失（未发生信用减值）	整个存续期预期信用损失（已发生信用减值）	
2025 年 1 月 1 日余额		882,662.18		882,662.18
2025 年 1 月 1 日余额在本期				
本期计提		139,236.01	82,412.45	221,648.46
2025 年 12 月 31 日余额		1,021,898.19	82,412.45	1,104,310.64

损失准备本期变动金额重大的账面余额变动情况

适用 不适用

4) 本期计提、收回或转回的坏账准备情况

本期计提坏账准备情况：

单位：元

类别	期初余额	本期变动金额				期末余额
		计提	收回或转回	转销或核销	其他	
按单项计提坏账准备		82,412.45				82,412.45
按组合计提坏账准备	882,662.18	139,236.01				1,021,898.19
合计	882,662.18	221,648.46				1,104,310.64

5) 本期实际核销的其他应收款情况

适用 不适用

6) 按欠款方归集的期末余额前五名的其他应收款情况

单位：元

单位名称	款项的性质	期末余额	账龄	占其他应收款期末余额合计数的比例	坏账准备期末余额
浙江新亚中宁新能源有限公司	内部单位往来	377,459,467.36	3 个月至 2 年	42.18%	
衢州市云燕贸易	内部单位往来	184,712,813.25	3 个月至 3 年	20.64%	

有限公司					
深圳市巨潮嵘坤投资管理有限公司	内部单位往来	84,745,820.24	1年至五年以上	9.47%	
上海瑞亚劳伦新材料有限公司	内部单位往来	69,417,773.60	3个月至3年	7.76%	
深圳市新亚新材料有限公司	内部单位往来	39,296,254.33	3个月至5年	4.39%	
合计		755,632,128.78		84.44%	

7) 因资金集中管理而列报于其他应收款

适用 不适用

3、长期股权投资

单位：元

项目	期末余额			期初余额		
	账面余额	减值准备	账面价值	账面余额	减值准备	账面价值
对子公司投资	512,258,311.71		512,258,311.71	512,258,311.71		512,258,311.71
合计	512,258,311.71		512,258,311.71	512,258,311.71		512,258,311.71

(1) 对子公司投资

单位：元

被投资单位	期初余额 (账面价值)	减值准备 期初余额	本期增减变动				期末余额 (账面价值)	减值准备 期末余额
			追加投资	减少投资	计提减值准备	其他		
新亚达(香港)有限公司	4,616,000.00						4,616,000.00	
深圳市好顺半导体科技有限公司	8,136,379.86						8,136,379.86	
深圳市旭富达电子有限公司	3,010,000.00						3,010,000.00	
深圳市新亚新材料有限公司								
深圳市库泰克电子材料技术有限公司	21,000,000.00						21,000,000.00	
惠州新力达电子科技有限公司	8,868,351.23						8,868,351.23	
深圳市亚美斯通电	50,000,000.00						50,000,000.00	

子有限公司								
深圳市巨潮嵘坤投资管理有 限公司	8,850.83						8,850.83	
深圳市新亚制程融 资租赁有 限公司	22,500,00 0.00						22,500,00 0.00	
深圳市亚 美斯通供 应链有限 公司	30,000,00 0.00						30,000,00 0.00	
浙江新亚 中宁新能 源有限公 司	358,938,0 01.00						358,938,0 01.00	
浙江福亚 电子有限 公司	1,000,000 .00						1,000,000 .00	
股份支付	4,180,728 .79						4,180,728 .79	
合计	512,258,3 11.71						512,258,3 11.71	

(2) 对联营、合营企业投资

适用 不适用

可收回金额按公允价值减去处置费用后的净额确定

适用 不适用

可收回金额按预计未来现金流量的现值确定

适用 不适用

(3) 其他说明

适用 不适用

4、营业收入和营业成本

单位：元

项目	本期发生额		上期发生额	
	收入	成本	收入	成本
主营业务	424,575,207.38	387,349,089.30	439,707,977.70	386,330,906.69
其他业务	9,105,536.57	7,077,817.99	5,659,840.27	5,343,434.13
合计	433,680,743.95	394,426,907.29	445,367,817.97	391,674,340.82

与分摊至剩余履约义务的交易价格相关的信息：

本报告期末已签订合同、但尚未履行或尚未履行完毕的履约义务所对应的收入金额为 32,896,843.02 元，其中，32,896,843.02 元预计将于 2026 年度确认收入。

## 5、投资收益

单位：元

项目	本期发生额	上期发生额
成本法核算的长期股权投资收益	50,000,000.00	
交易性金融资产在持有期间的投资收益		419.52
合计	50,000,000.00	419.52

## 6、其他

适用 不适用

## 二十、补充资料

### 1、当期非经常性损益明细表

适用 不适用

单位：元

项目	金额	说明
非流动性资产处置损益	218,044.85	
计入当期损益的政府补助（与公司正常经营业务密切相关，符合国家政策规定、按照确定的标准享有、对公司损益产生持续影响的政府补助除外）	1,275,487.18	
除同公司正常经营业务相关的有效套期保值业务外，非金融企业持有金融资产和金融负债产生的公允价值变动损益以及处置金融资产和金融负债产生的损益	29,797,856.06	报告处置子公司股权所致
除上述各项之外的其他营业外收入和支出	-23,483,129.13	收购股权未付款部分计提的资金占用费和税务滞纳金等
减：所得税影响额	2,298,491.81	
少数股东权益影响额（税后）	-790,761.23	
合计	6,300,528.38	--

其他符合非经常性损益定义的损益项目的具体情况：

适用 不适用

公司不存在其他符合非经常性损益定义的损益项目的具体情况。

将《公开发行证券的公司信息披露解释性公告第 1 号——非经常性损益》中列举的非经常性损益项目界定为经常性损益项目的情况说明

适用 不适用

### 2、净资产收益率及每股收益

报告期利润	加权平均净资产收益率	每股收益	
		基本每股收益（元/股）	稀释每股收益（元/股）

归属于公司普通股股东的净利润	-2.32%	-0.0440	-0.0440
扣除非经常性损益后归属于公司普通股股东的净利润	-2.97%	-0.0560	-0.0560

### 3、境内外会计准则下会计数据差异

(1) 同时按照国际会计准则与按中国会计准则披露的财务报告中净利润和净资产差异情况

适用 不适用

(2) 同时按照境外会计准则与按中国会计准则披露的财务报告中净利润和净资产差异情况

适用 不适用

(3) 境内外会计准则下会计数据差异原因说明，对已经境外审计机构审计的数据进行差异调节的，应注明该境外机构的名称

### 4、其他

适用 不适用