

江苏威泽智能科技股份有限公司

审计报告

苏亚锡核〔2026〕3号

审计机构：苏亚金诚会计师事务所（特殊普通合伙）

地 址：南京市建邺区泰山路 159 号正太中心大厦 A 座 14-16 层

邮 编：210009

传 真：025-83235046

电 话：025-83235002

网 址：www.syjc.com

电子信箱：js.suya@163.com

您可使用手机“扫一扫”或进入“注册会计师行业统一监管平台（<http://acc.mof.gov.cn>）”进行查验。
此码用于证明该审计报告是否由具有执业许可的会计师事务所出具，
报告编码：苏26E14C7R0A



苏亚金诚会计师事务所（特殊普通合伙）

苏亚锡核〔2026〕3号

关于江苏威泽智能科技股份有限公司 前期会计差错更正专项说明的审核报告

江苏威泽智能科技股份有限公司全体股东：

我们接受委托，审核了后附的江苏威泽智能科技股份有限公司（以下简称“威泽智能”）编制的《江苏威泽智能科技股份有限公司前期会计差错更正专项说明》（以下简称“专项说明”）。

一、审核意见

我们认为，威泽智能管理层编制的专项说明，在所有重大方面符合《企业会计准则》的有关规定，如实反映了威泽智能前期会计差错的更正情况。

二、形成审核意见的基础

我们按照中国注册会计师审计准则的规定执行了审核工作。审核报告的“注册会计师的责任”部分进一步阐述了我们在这些准则下的责任。按照《中国注册会计师独立性准则第1号——财务报表审计和审阅业务对独立性的要求》中国注册会计师职业道德守则，我们独立于威泽智能，在审计中遵循了对公众利益实体审计的独立性要求，并履行了职业道德方面的其他责任。

我们相信，我们获取的审核证据是充分、适当的，为发表审核意见提供了基础。

三、管理层和治理层的责任

根据《企业会计准则第28号——会计政策、会计估计变更和差错更正》、中国证券监督管理委员会《公开发行证券的公司信息披露编报规则第19号——财务信息的



更正及相关披露》、全国中小企业股份转让系统发布的《挂牌公司信息披露及会计业务问答（三）》的相关规定，编制和对外披露专项说明，并保证其内容真实、准确、完整，不存在虚假记载、误导性陈述或重大遗漏是威泽智能管理层的责任。

治理层负责监督威泽智能前期会计差错更正专项说明的报告过程。

四、注册会计师的责任

我们的目标是在实施审核程序的基础上对威泽智能前期会计差错更正专项说明发表审核意见。

在按照审计准则执行审核工作的过程中，我们运用职业判断，并保持职业怀疑。同时，我们也执行以下工作：

（一）计划和实施审核工作以对威泽智能披露的前期会计差错更正专项说明是否不存在重大错报获取合理保证。

（二）在审核过程中，我们结合威泽智能的实际情况，实施了核对、询问和抽查会计记录等我们认为必要的程序。

五、其他说明事项

本专项报告仅供威泽智能在全国中小企业股份转让系统披露之用，不得用作其他目的。由于使用不当所造成的后果，与执行本业务的注册会计师和会计师事务所无关。

苏亚金城会计师事务所



中国 南京

中国注册会计师：



中国注册会计师：



二〇二六年四月二十六日



江苏威泽智能科技股份有限公司

前期会计差错更正专项说明

(除特别说明外, 金额单位为人民币元)

江苏威泽智能科技股份有限公司(以下简称“公司”或“本公司”)于2026年度发现以下前期会计差错事项, 公司已对此相关会计差错进行了更正, 并对受影响的前期财务报表进行了追溯调整。根据中国证券监督管理委员会关于《公开发行证券的公司信息披露编报规则第19号—财务信息的更正及相关披露》、全国中小企业股份转让系统《挂牌公司信息披露及会计业务问答(三)》等相关文件的规定, 公司现将前期会计差错更正说明如下:

一、前期会计差错更正原因

公司于近期发现, 公司在编制2022年度、2023年度及2024年度财务报表时, 部分会计处理及财务报表披露存在差错。为更准确反映各会计期间的经营成果, 如实反映相关会计科目列报、准确反映各期间成本、费用情况, 经公司2026年4月26日第四届董事会第七次会议批准, 对前期会计差错进行追溯调整。

二、前期会计差错更正事项

(一) 2022年度更正的主要事项如下:

1、母公司-江苏威泽智能科技股份有限公司层面:

(1) 根据新金融工具准则的相关规定, 重新列报调整不具有控制、共同控制或重大影响的股权投资, 受影响的报表项目名称及期初/上期调整累积影响数如下:

处理程序	受影响的比较期间报表	项目名称	期初/上期调整累积影响数
董事会审议	合并资产负债表	其他权益工具投资	-4,688,703.31
	合并资产负债表	其他非流动金融资产	7,661,874.92
	合并资产负债表	递延所得税资产	-46,694.50
	合并资产负债表	递延所得税负债	399,281.24
	合并资产负债表	其他综合收益	264,602.19
	合并利润表	公允价值变动收益	2,661,874.92
	合并利润表	所得税费用	399,281.24
	合并利润表	其他权益工具投资公允价值变动	264,602.19



(2) 部分资产负债表及利润表项目重分类列报，受影响的报表项目名称及期初/上期调整累积影响数如下：

处理程序	受影响的比较期间报表	项目名称	期初/上期调整累积影响数
董事会审议	合并资产负债表	投资性房地产	408,626.25
	合并资产负债表	无形资产	-408,626.25
	合并资产负债表	应交税费	-1,500.00
	合并资产负债表	其他应付款	1,500.00
	合并利润表	营业收入	-115,407.09
	合并利润表	营业成本	-103,950.28
	合并利润表	销售费用	1,203,287.00
	合并利润表	管理费用	-1,214,743.81

(3) 对存货跌价准备计提及递延所得税事项进行更正，受影响的报表项目名称及期初/上期调整累积影响数如下：

处理程序	受影响的比较期间报表	项目名称	期初/上期调整累积影响数
董事会审议	合并资产负债表	存货	-689,772.03
	合并资产负债表	递延所得税资产	103,465.81
	合并利润表	所得税费用	-58,330.44
	合并利润表	资产减值损失	388,869.58
	合并利润表	年初未分配利润	-255,767.08

(4) 调整应收账款坏账准备计提及相应递延所得税事项，受影响的报表项目名称及期初/上期调整累积影响数如下：

处理程序	受影响的比较期间报表	项目名称	期初/上期调整累积影响数
董事会审议	合并资产负债表	应收票据	-9,240.00
	合并资产负债表	应收账款	-382,910.35
	合并资产负债表	递延所得税资产	58,822.55
	合并利润表	信用减值损失	392,150.35
	合并利润表	所得税费用	-58,822.55

(5) 对公司上述前期会计差错事项所涉及的盈余公积同步进行更正，受影响的报表项目名称及期初/上期调整累积影响数如下：

处理程序	受影响的比较期间报表	项目名称	期初/上期调整累积影响数
董事会审议	合并资产负债表	盈余公积	159,872.67
	合并利润表	提取法定盈余公积	159,872.67

2、现金流量表数据调整：

(6) 对公司上述前期会计差错事项所涉及的现金流量表补充资料进行更正，受影响的报表项目名称及期初/上期调整累积影响数如下：

处理程序	受影响的比较期间报表	项目名称	期初/上期调整累积影响数
董事会审议	合并现金流量表	净利润	1,598,726.74
	合并现金流量表	加：信用减值准备	2,070,995.64



处理程序	受影响的比较期间报表	项目名称	期初/上期调整累积影响数
	合并现金流量表	资产减值准备	388,869.58
	合并现金流量表	固定资产折旧、使用权资产摊销、投资性房地产折旧摊销	276,624.53
	合并现金流量表	无形资产摊销	-11,456.81
	合并现金流量表	公允价值变动损失	-2,661,874.92
	合并现金流量表	财务费用	-1,452.30
	合并现金流量表	递延所得税资产减少	-117,152.99
	合并现金流量表	递延所得税负债增加	399,281.24
	合并现金流量表	经营性应付项目的增加	-1,942,560.71
	合并现金流量表	经营活动产生的现金流量净额	-

(7) 对现金流量表经营活动编制方法及调整事项进行更正，受影响的报表项目名称及期初/上期调整累积影响数如下：

处理程序	受影响的比较期间报表	项目名称	期初/上期调整累积影响数
董事会审议	合并现金流量表	购买商品、接受劳务支付的现金	456,547.54
	合并现金流量表	支付给职工以及为职工支付的现金	-876,213.59
	合并现金流量表	支付的各项税费	419,666.05
	合并现金流量表	经营活动现金流出小计	-

(二) 2023 年度更正的主要事项如下：

1、母公司-江苏威泽智能科技股份有限公司层面：

(1) 根据新金融工具准则的相关规定，重新列报调整不具有控制、共同控制或重大影响的股权投资，受影响的报表项目名称及期初/上期调整累积影响数如下：

处理程序	受影响的比较期间报表	项目名称	期初/上期调整累积影响数
董事会审议	合并资产负债表	其他权益工具投资	-4,697,437.09
	合并资产负债表	其他非流动金融资产	6,025,179.88
	合并资产负债表	递延所得税资产	-45,384.44
	合并资产负债表	递延所得税负债	153,776.98
	合并资产负债表	其他综合收益	257,178.47
	合并利润表	公允价值变动收益	-1,636,695.04
	合并利润表	所得税费用	-245,504.26
	合并利润表	年初未分配利润	2,262,593.68
	合并利润表	其他权益工具投资公允价值变动	-7,423.72

(2) 部分资产负债表及利润表项目重分类列报，受影响的报表项目名称及期初/上期调整累积影响数如下：

处理程序	受影响的比较期间报表	项目名称	期初/上期调整累积影响数
董事会审议	合并资产负债表	应收票据	-5,543,958.98
	合并资产负债表	应收款项融资	4,540,740.00
	合并资产负债表	其他应收款	46,860.82



处理程序	受影响的比较期间报表	项目名称	期初/上期调整累积影响数
	合并资产负债表	投资性房地产	397,169.44
	合并资产负债表	无形资产	-397,169.44
	合并资产负债表	递延所得税资产	4,499.45
	合并资产负债表	应付职工薪酬	46,860.82
	合并资产负债表	其他流动负债	-973,222.62
	合并利润表	营业收入	-131,556.23
	合并利润表	营业成本	58,328.01
	合并利润表	销售费用	1,314,429.82
	合并利润表	管理费用	-1,504,314.06
	合并利润表	财务费用	12,255.92
	合并利润表	投资收益	12,255.92
	合并利润表	信用减值损失	20,756.36
	合并利润表	资产处置收益	4,975.07
	合并利润表	营业外收入	-4,975.07
	合并利润表	所得税费用	-3,113.45
	合并利润表	年初未分配利润	-7,854.00

(3) 对研发样机资本化、存货跌价准备计提及递延所得税事项进行更正，受影响的报表项目名称及期初/上期调整累积影响数如下：

处理程序	受影响的比较期间报表	项目名称	期初/上期调整累积影响数
	合并资产负债表	存货	358,937.39
	合并资产负债表	递延所得税资产	310,463.69
	合并利润表	营业成本	193,308.42
董事会审议	合并利润表	研发费用	-2,622,003.74
	合并利润表	所得税费用	-206,997.88
	合并利润表	资产减值损失	1,379,985.90
	合并利润表	年初未分配利润	-586,306.22

(4) 调整应收账款坏账准备计提及相应递延所得税事项，受影响的报表项目名称及期初/上期调整累积影响数如下：

处理程序	受影响的比较期间报表	项目名称	期初/上期调整累积影响数
	合并资产负债表	应收账款	-191,455.18
	合并资产负债表	递延所得税资产	28,718.28
董事会审议	合并利润表	信用减值损失	-191,455.17
	合并利润表	所得税费用	28,718.27
	合并利润表	年初未分配利润	-325,473.80

(5) 调整未入账的控股股东代垫办事处装修费事项，受影响的报表项目名称及期初/上期调整累积影响数如下：

处理程序	受影响的比较期间报表	项目名称	期初/上期调整累积影响数
董事会审议	合并资产负债表	长期待摊费用	37,499.98
	合并资产负债表	其他应付款	50,000.00



处理程序	受影响的比较期间报表	项目名称	期初/上期调整累积影响数
	合并利润表	管理费用	12,500.02

(6) 对公司上述前期会计差错事项所涉及的企业所得税费用及盈余公积同步进行更正，受影响的报表项目名称及期初/上期调整累积影响数如下：

处理程序	受影响的比较期间报表	项目名称	期初/上期调整累积影响数
董事会审议	合并资产负债表	应交税费	362,527.96
	合并资产负债表	盈余公积	123,330.93
	合并利润表	所得税费用	362,527.96
	合并利润表	提取法定盈余公积	-36,541.74
	合并利润表	年初未分配利润	-159,872.67

2、现金流量表数据调整：

(7) 对公司上述前期会计差错事项所涉及的现金流量表补充资料进行更正，受影响的报表项目名称及期初/上期调整累积影响数如下：

处理程序	受影响的比较期间报表	项目名称	期初/上期调整累积影响数
董事会审议	合并现金流量表	净利润	-365,417.47
	合并现金流量表	加：信用减值准备	-170,698.81
	合并现金流量表	资产减值准备	1,379,985.90
	合并现金流量表	投资性房地产折旧摊销、使用权资产摊销、固定资产折旧	11,456.81
	合并现金流量表	无形资产费用摊销	-11,456.81
	合并现金流量表	长期待摊费用摊销	12,500.02
	合并现金流量表	处置固定资产、无形资产和其他长期资产的损失	-4,975.07
	合并现金流量表	固定资产报废损失	4,975.07
	合并现金流量表	公允价值变动损失	1,636,695.04
	合并现金流量表	财务费用	208.27
	合并现金流量表	投资损失	104,015.21
	合并现金流量表	递延所得税资产减少	-181,393.06
	合并现金流量表	递延所得税负债增加	-245,504.26
	合并现金流量表	存货的减少	-2,428,695.32
	合并现金流量表	经营性应收项目的减少	822,346.59
	合并现金流量表	经营性应付项目的增加	-1,104,508.62
	合并现金流量表	其他	939,655.36
	合并现金流量表	经营活动产生的现金流量净额	399,188.85

(8) 对现金流量表经营活动编制方法及调整事项进行更正，受影响的报表项目名称及期初/上期调整累积影响数如下：

处理程序	受影响的比较期间报表	项目名称	期初/上期调整累积影响数
董事会审议	合并现金流量表	销售商品、提供劳务收到的现金	-197,386.33
	合并现金流量表	收到其他与经营活动有关的现金	-1,737,624.17
	合并现金流量表	经营活动现金流入小计	-1,935,010.50



处理程序	受影响的比较期间报表	项目名称	期初/上期调整累积影响数
	合并现金流量表	购买商品、接受劳务支付的现金	-2,836,560.03
	合并现金流量表	支付给职工以及为职工支付的现金	-56,252.51
	合并现金流量表	支付的各项税费	-603,631.12
	合并现金流量表	支付其他与经营活动有关的现金	1,162,244.31
	合并现金流量表	经营活动现金流出小计	-2,334,199.35
	合并现金流量表	经营活动产生的现金流量净额	399,188.85
	合并现金流量表	处置固定资产、无形资产和其他长期资产收回的现金净额	345.14
	合并现金流量表	投资活动现金流入小计	345.14
	合并现金流量表	购建固定资产、无形资产和其他长期资产支付的现金	399,325.72
	合并现金流量表	投资活动现金流出小计	399,325.72
	合并现金流量表	投资活动产生的现金流量净额	-398,980.58
	合并现金流量表	汇率变动对现金及现金等价物的影响	-208.27
	合并现金流量表	现金及现金等价物净增加额	-

(三) 2024 年度更正的主要事项如下：

1、母公司-江苏威泽智能科技股份有限公司层面：

(1) 根据新金融工具准则的相关规定，重新列报调整不具有控制、共同控制或重大影响的股权投资，受影响的报表项目名称及期初/上期调整累积影响数如下：

处理程序	受影响的比较期间报表	项目名称	期初/上期调整累积影响数
董事会审议	合并资产负债表	其他权益工具投资	-4,697,332.67
	合并资产负债表	其他非流动金融资产	3,395,062.07
	合并资产负债表	递延所得税资产	195,340.59
	合并资产负债表	其他综合收益	257,267.23
	合并利润表	公允价值变动收益	-2,630,117.81
	合并利润表	所得税费用	-394,517.67
	合并利润表	年初未分配利润	871,402.90
	合并利润表	其他权益工具投资公允价值变动	88.76

(2) 部分资产负债表及利润表项目重分类列报，受影响的报表项目名称及期初/上期调整累积影响数如下：

处理程序	受影响的比较期间报表	项目名称	期初/上期调整累积影响数
董事会审议	合并资产负债表	应收票据	-1,723,394.67
	合并资产负债表	应收款项融资	1,654,343.86
	合并资产负债表	其他应收款	56,978.80
	合并资产负债表	投资性房地产	385,712.63
	合并资产负债表	无形资产	-385,712.63
	合并资产负债表	应付职工薪酬	56,978.80
	合并资产负债表	其他流动负债	-69,050.81
	合并利润表	营业成本	317,902.69



处理程序	受影响的比较期间报表	项目名称	期初/上期调整累积影响数
	合并利润表	销售费用	1,145,418.89
	合并利润表	管理费用	-1,463,321.58
	合并利润表	信用减值损失	-29,996.36
	合并利润表	所得税费用	4,499.45
	合并利润表	年初未分配利润	-25,496.91

(3) 对研发样机资本化、存货跌价准备计提及递延所得税事项进行更正，受影响的报表项目名称及期初/上期调整累积影响数如下：

处理程序	受影响的比较期间报表	项目名称	期初/上期调整累积影响数
董事会审议	合并资产负债表	存货	924,630.25
	合并资产负债表	递延所得税资产	379,939.28
	合并利润表	营业成本	1,216,373.84
	合并利润表	研发费用	-2,095,035.60
	合并利润表	所得税费用	-69,475.59
	合并利润表	资产减值损失	312,968.90
	合并利润表	年初未分配利润	669,401.08

(4) 调整应收账款坏账准备计提及相应递延所得税事项，受影响的报表项目名称及期初/上期调整累积影响数如下：

处理程序	受影响的比较期间报表	项目名称	期初/上期调整累积影响数
董事会审议	合并利润表	信用减值损失	-191,455.18
	合并利润表	所得税费用	28,718.28
	合并利润表	年初未分配利润	-162,736.90

(5) 调整未入账的控股股东代垫办事处装修费事项，受影响的报表项目名称及期初/上期调整累积影响数如下：

处理程序	受影响的比较期间报表	项目名称	期初/上期调整累积影响数
董事会审议	合并资产负债表	长期待摊费用	12,499.94
	合并资产负债表	其他应付款	50,000.00
	合并利润表	管理费用	25,000.04
	合并利润表	年初未分配利润	-12,500.02

(6) 对公司上述前期会计差错事项所涉及的企业所得税费用及盈余公积同步进行更正，受影响的报表项目名称及期初/上期调整累积影响数如下：

处理程序	受影响的比较期间报表	项目名称	期初/上期调整累积影响数
董事会审议	合并资产负债表	应交税费	491,298.76
	合并资产负债表	盈余公积	-33,265.94
	合并利润表	所得税费用	128,770.80
	合并利润表	提取法定盈余公积	-156,596.87
	合并利润表	年初未分配利润	-485,858.89

2、现金流量表数据调整：



(7) 对公司上述前期会计差错事项所涉及的现金流量表补充资料进行更正，受影响的报表项目名称及期初/上期调整累积影响数如下：

处理程序	受影响的比较期间报表	项目名称	期初/上期调整累积影响数
董事会审议	合并现金流量表	净利润	-1,565,968.72
	合并现金流量表	加：信用减值准备	-221,451.54
	合并现金流量表	资产减值准备	312,968.90
	合并现金流量表	投资性房地产折旧摊销、使用权资产折旧摊销、固定资产折旧	11,456.81
	合并现金流量表	无形资产摊销	-11,456.81
	合并现金流量表	长期待摊费用摊销	25,000.04
	合并现金流量表	公允价值变动损失	2,630,117.81
	合并现金流量表	财务费用	-681.60
	合并现金流量表	投资损失	125,201.82
	合并现金流量表	递延所得税资产减少	-276,998.55
	合并现金流量表	递延所得税负债增加	-153,776.98
	合并现金流量表	存货的减少	-878,661.76
	合并现金流量表	经营性应收项目的减少	-1,039,491.61
	合并现金流量表	经营性应付项目的增加	119,780.84
	合并现金流量表	其他	1,080,632.83
	合并现金流量表	经营活动产生的现金流量净额	156,671.48

(8) 对现金流量表经营活动编制方法及调整事项进行更正，受影响的报表项目名称及期初/上期调整累积影响数如下：

处理程序	受影响的比较期间报表	项目名称	期初/上期调整累积影响数
董事会审议	合并现金流量表	销售商品、提供劳务收到的现金	17,320,558.90
	合并现金流量表	收到其他与经营活动有关的现金	-1,746,077.98
	合并现金流量表	经营活动现金流入小计	15,574,480.92
	合并现金流量表	购买商品、接受劳务支付的现金	14,374,617.52
	合并现金流量表	支付给职工以及为职工支付的现金	-10,117.98
	合并现金流量表	支付的各项税费	-54,506.29
	合并现金流量表	支付其他与经营活动有关的现金	1,107,816.19
	合并现金流量表	经营活动现金流出小计	15,417,809.44
	合并现金流量表	经营活动产生的现金流量净额	156,671.48
	合并现金流量表	处置固定资产、无形资产和其他长期资产收回的现金净额	29.91
	合并现金流量表	投资活动现金流入小计	29.91
	合并现金流量表	购建固定资产、无形资产和其他长期资产支付的现金	157,382.99
	合并现金流量表	投资活动现金流出小计	157,382.99
	合并现金流量表	投资活动产生的现金流量净额	-157,353.08
	合并现金流量表	汇率变动对现金及现金等价物的影响	681.60
	合并现金流量表	现金及现金等价物净增加额	-



三、前期会计差错更正累积影响数

针对上述事项，公司决定采用追溯调整法，对前期比较报表进行追溯重述，调整后前期比较数据如下：

(一) 对合并财务报表期初金额的影响

1、2022年度

(1) 合并资产负债表追溯前后比较表

项目	追溯重述后	追溯重述前	重述金额
流动资产：			
货币资金	1,878,610.18	1,878,610.18	-
交易性金融资产			
应收票据	10,055,218.34	10,064,458.34	-9,240.00
应收账款	23,859,169.64	24,242,079.99	-382,910.35
应收款项融资	4,464,174.15	4,464,174.15	-
预付款项	2,013,962.91	2,013,962.91	-
其他应收款	212,029.87	212,029.87	-
合同资产			
存货	31,910,662.23	32,600,434.26	-689,772.03
其他流动资产			
流动资产合计	74,393,827.32	75,475,749.70	-1,081,922.38
非流动资产：			
其他权益工具投资	-	4,688,703.31	-4,688,703.31
其他非流动金融资产	7,661,874.92	-	7,661,874.92
投资性房地产	3,538,302.71	3,129,676.46	408,626.25
固定资产	13,280,485.24	13,280,485.24	-
在建工程			
使用权资产			
无形资产	3,883,937.10	4,292,563.35	-408,626.25
长期待摊费用	417,901.79	417,901.79	-
递延所得税资产	469,213.41	353,619.55	115,593.86
非流动资产合计	29,251,715.17	26,162,949.70	3,088,765.47
资产总计	103,645,542.49	101,638,699.40	2,006,843.09
流动负债：			
短期借款	19,020,319.44	19,020,319.44	-
应付票据	457,650.14	457,650.14	-
应付账款	7,004,552.56	7,004,552.56	-
预收款项	134,638.04	134,638.04	-



江苏威泽智能科技股份有限公司
前期会计差错更正专项说明

项目	追溯重述后	追溯重述前	重述金额
合同负债	3,225,832.13	3,225,832.13	-
应付职工薪酬	2,625,697.52	2,625,697.52	-
应交税费	1,641,214.26	1,642,714.26	-1,500.00
其他应付款	155,404.18	153,904.18	1,500.00
一年内到期的非流动负债			
其他流动负债	9,990,841.05	9,990,841.05	-
流动负债合计	44,256,149.32	44,256,149.32	-
非流动负债：			
递延所得税负债	399,281.24	-	399,281.24
非流动负债合计	399,281.24	-	399,281.24
负债合计	44,655,430.56	44,256,149.32	399,281.24
所有者权益：			
股本	32,191,299.00	32,191,299.00	-
资本公积	10,172,598.93	10,172,598.93	-
其他综合收益	-	-264,602.19	264,602.19
专项储备			
盈余公积	5,412,303.00	5,252,430.33	159,872.67
未分配利润	11,213,911.00	10,030,824.01	1,183,086.99
归属于母公司所有者权益合计	58,990,111.93	57,382,550.08	1,607,561.85
少数股东权益			
所有者权益合计	58,990,111.93	57,382,550.08	1,607,561.85
负债和所有者权益总计	103,645,542.49	101,638,699.40	2,006,843.09

(2) 合并利润表追溯前后比较表

项目	追溯重述后	追溯重述前	重述金额
一、营业收入	83,455,484.95	83,570,892.04	-115,407.09
减：营业成本	52,648,870.37	52,752,820.65	-103,950.28
税金及附加	965,214.76	965,214.76	-
销售费用	3,431,980.12	2,228,693.12	1,203,287.00
管理费用	7,333,751.87	8,548,495.68	-1,214,743.81
研发支出	4,723,609.17	4,723,609.17	-
财务费用	548,381.93	548,381.93	-
其中：利息费用	645,140.97	645,140.97	-
利息收入	18,256.86	18,256.86	-
加：其他收益	2,116,569.18	2,116,569.18	-
投资收益（损失以“-”号填列）	-	-	-
其中：对联营企业和合营企业的投资收益			
公允价值变动收益（损失以“-”号填列）	2,661,874.92	-	2,661,874.92



项目	追溯重述后	追溯重述前	重述金额
信用减值损失（损失以“-”号填列）	-1,231,573.01	-839,422.66	-392,150.35
资产减值损失（损失以“-”号填列）	-388,869.58	-	-388,869.58
资产处置收益（损失以“-”号填列）	3,467.91	3,467.91	-
二、营业利润（亏损以“-”号填列）	16,965,146.15	15,084,291.16	1,880,854.99
加：营业外收入	20.76	20.76	-
减：营业外支出	2,038.83	2,038.83	-
三、利润总额（亏损总额以“-”号填列）	16,963,128.08	15,082,273.09	1,880,854.99
减：所得税费用	2,040,071.05	1,757,942.80	282,128.25
四、净利润（净亏损以“-”号填列）	14,923,057.03	13,324,330.29	1,598,726.74
（一）按经营持续性分类	14,923,057.03	13,324,330.29	1,598,726.74
其中：持续经营净利润（净亏损以“-”号填列）	14,923,057.03	13,324,330.29	1,598,726.74
终止经营净利润（净亏损以“-”号填列）			
（二）按所有权归属分类	14,923,057.03	13,324,330.29	1,598,726.74
其中：归属于母公司所有者的净利润	14,923,057.03	13,324,330.29	1,598,726.74
少数股东损益			
五、其他综合收益的税后净额	-	-264,602.19	264,602.19
归属于母公司所有者的其他综合收益的税后净额	-	-264,602.19	264,602.19
归属于少数股东的其他综合收益的税后净额			
六、综合收益总额	14,923,057.03	13,059,728.10	1,863,328.93
其中：归属于母公司所有者的综合收益总额	14,923,057.03	13,059,728.10	1,863,328.93
归属于少数股东的综合收益总额			
七、每股收益			-
（一）基本每股收益（元/股）	-	-	-
（二）稀释每股收益（元/股）	-	-	-

（3）合并现金流量表追溯前后比较表

项目	追溯重述后	追溯重述前	重述金额
一、经营活动产生的现金流量			
销售商品、提供劳务收到的现金	79,149,400.69	79,149,400.69	-
收到的税费返还	2,029,171.26	2,029,171.26	-
收到其他与经营活动有关的现金	1,729,446.07	1,729,446.07	-
经营活动现金流入小计	82,908,018.02	82,908,018.02	-
购买商品、接受劳务支付的现金	56,858,326.17	56,401,778.63	456,547.54
支付给职工以及为职工支付的现金	15,376,710.27	16,252,923.86	-876,213.59
支付的各项税费	5,670,918.41	5,251,252.36	419,666.05
支付其他与经营活动有关的现金	5,574,177.55	5,574,177.55	-
经营活动现金流出小计	83,480,132.40	83,480,132.40	-
经营活动产生的现金流量净额	-572,114.38	-572,114.38	-



项目	追溯重述后	追溯重述前	重述金额
二、投资活动产生的现金流量：			
收回投资收到的现金			
取得投资收益收到的现金			
处置固定资产、无形资产和其他长期资产收回的现金净额	5,000.00	5,000.00	-
处置子公司及其他营业单位收到的现金净额			
收到其他与投资活动有关的现金			
投资活动现金流入小计	5,000.00	5,000.00	-
购建固定资产、无形资产和其他长期资产支付的现金	1,405,302.05	1,405,302.05	-
投资支付的现金	5,000,000.00	5,000,000.00	-
取得子公司及其他营业单位支付的现金净额			
支付其他与投资活动有关的现金			
投资活动现金流出小计	6,405,302.05	6,405,302.05	-
投资活动产生的现金流量净额	-6,400,302.05	-6,400,302.05	-
三、筹资活动产生的现金流量：			
吸收投资收到的现金			
其中：子公司吸收少数股东投资收到的现金			
取得借款收到的现金	27,000,000.00	27,000,000.00	-
发行债券收到的现金			
收到其他与筹资活动有关的现金			
筹资活动现金流入小计	27,000,000.00	27,000,000.00	-
偿还债务支付的现金	22,000,000.00	22,000,000.00	-
分配股利、利润或偿付利息支付的现金	9,587,204.65	9,587,204.65	-
其中：子公司支付给少数股东的股利、利润			
支付其他与筹资活动有关的现金			
筹资活动现金流出小计	31,587,204.65	31,587,204.65	-
筹资活动产生的现金流量净额	-4,587,204.65	-4,587,204.65	-
四、汇率变动对现金及现金等价物的影响	21,771.74	21,771.74	-
五、现金及现金等价物净增加额	-11,537,849.34	-11,537,849.34	-
加：期初现金及现金等价物余额	12,958,808.63	12,958,808.63	-
六、期末现金及现金等价物余额	1,420,959.29	1,420,959.29	-

2、2023年度

(1) 合并资产负债表追溯前后比较表

项目	追溯重述后	追溯重述前	重述金额
流动资产：			
货币资金	6,352,329.96	6,352,329.96	-
交易性金融资产			



江苏威泽智能科技股份有限公司
前期会计差错更正专项说明

项目	追溯重述后	追溯重述前	重述金额
应收票据	13,634,193.81	19,178,152.79	-5,543,958.98
应收账款	19,318,704.63	19,510,159.81	-191,455.18
应收款项融资	9,449,835.83	4,909,095.83	4,540,740.00
预付款项	2,851,027.16	2,851,027.16	-
其他应收款	424,275.12	377,414.30	46,860.82
合同资产			
存货	32,195,296.39	31,836,359.00	358,937.39
其他流动资产			
流动资产合计	84,225,662.90	85,014,538.85	-788,875.95
非流动资产：			
其他权益工具投资	-	4,697,437.09	-4,697,437.09
其他非流动金融资产	6,025,179.88	-	6,025,179.88
投资性房地产	3,261,678.18	2,864,508.74	397,169.44
固定资产	14,802,748.74	14,802,748.74	-
在建工程			
使用权资产	140,553.96	140,553.96	-
无形资产	3,516,003.49	3,913,172.93	-397,169.44
长期待摊费用	581,228.31	543,728.33	37,499.98
递延所得税资产	712,242.23	413,945.25	298,296.98
非流动资产合计	29,039,634.79	27,376,095.04	1,663,539.75
资产总计	113,265,297.69	112,390,633.89	874,663.80
流动负债：			
短期借款	16,013,458.33	16,013,458.33	-
应付票据			
应付账款	8,279,520.96	8,279,520.96	-
预收款项	77,418.83	77,418.83	-
合同负债	3,067,028.64	3,067,028.64	-
应付职工薪酬	3,132,454.63	3,085,593.81	46,860.82
应交税费	1,917,377.67	1,554,849.71	362,527.96
其他应付款	211,345.10	161,345.10	50,000.00
一年内到期的非流动负债	122,064.87	122,064.87	-
其他流动负债	12,322,839.06	13,296,061.68	-973,222.62
流动负债合计	45,143,508.09	45,657,341.93	-513,833.84
非流动负债：			
递延所得税负债	174,860.07	21,083.09	153,776.98
非流动负债合计	174,860.07	21,083.09	153,776.98
负债合计	45,318,368.16	45,678,425.02	-360,056.86
所有者权益：			



项目	追溯重述后	追溯重述前	重述金额
股本	32,191,299.00	32,191,299.00	-
资本公积	10,172,598.93	10,172,598.93	-
其他综合收益	-718.05	-257,896.52	257,178.47
专项储备	939,655.36	939,655.36	-
盈余公积	6,923,680.09	6,800,349.16	123,330.93
未分配利润	17,720,414.20	16,866,202.94	854,211.26
归属于母公司所有者权益合计	67,946,929.53	66,712,208.87	1,234,720.66
少数股东权益			
所有者权益合计	67,946,929.53	66,712,208.87	1,234,720.66
负债和所有者权益总计	113,265,297.69	112,390,633.89	874,663.80

(2) 合并利润表追溯前后比较表

项目	追溯重述后	追溯重述前	重述金额
一、营业收入	91,806,939.17	91,938,495.40	-131,556.23
减：营业成本	57,841,468.91	57,589,832.48	251,636.43
税金及附加	1,074,427.66	1,074,427.66	-
销售费用	6,376,789.76	5,062,359.94	1,314,429.82
管理费用	6,644,479.94	8,136,293.98	-1,491,814.04
研发支出	3,672,428.02	6,294,431.76	-2,622,003.74
财务费用	578,298.47	566,042.55	12,255.92
其中：利息费用	640,259.13	640,259.13	-
利息收入	12,672.72	12,672.72	-
加：其他收益	4,164,139.96	4,164,139.96	-
投资收益（损失以“-”号填列）	-104,015.21	-116,271.13	12,255.92
其中：对联营企业和合营企业的投资收益			
公允价值变动收益（损失以“-”号填列）	-1,636,695.04	-	-1,636,695.04
信用减值损失（损失以“-”号填列）	157,931.70	-12,767.11	170,698.81
资产减值损失（损失以“-”号填列）	-1,656,058.97	-276,073.07	-1,379,985.90
资产处置收益（损失以“-”号填列）	3,519.46	-1,455.61	4,975.07
二、营业利润（亏损以“-”号填列）	16,547,868.31	16,972,680.07	-424,811.76
加：营业外收入	11,958.00	16,933.07	-4,975.07
减：营业外支出	14,481.64	14,481.64	-
三、利润总额（亏损总额以“-”号填列）	16,545,344.67	16,975,131.50	-429,786.83
减：所得税费用	1,445,378.60	1,509,747.96	-64,369.36
四、净利润（净亏损以“-”号填列）	15,099,966.07	15,465,383.54	-365,417.47
（一）按经营持续性分类	15,099,966.07	15,465,383.54	-365,417.47
其中：持续经营净利润（净亏损以“-”号填列）	15,099,966.07	15,465,383.54	-365,417.47
终止经营净利润（净亏损以“-”号填列）			



项目	追溯重述后	追溯重述前	重述金额
(二) 按所有权归属分类	15,099,966.07	15,465,383.54	-365,417.47
其中：归属于母公司所有者的净利润	15,099,966.07	15,465,383.54	-365,417.47
少数股东损益			
五、其他综合收益的税后净额	-718.05	6,705.67	-7,423.72
归属于母公司所有者的其他综合收益的税后净额	-718.05	6,705.67	-7,423.72
归属于少数股东的其他综合收益的税后净额			
六、综合收益总额	15,099,248.02	15,472,089.21	-372,841.19
其中：归属于母公司所有者的综合收益总额	15,099,248.02	15,472,089.21	-372,841.19
归属于少数股东的综合收益总额			-
七、每股收益			-
(一) 基本每股收益(元/股)	-	-	-
(二) 稀释每股收益(元/股)	-	-	-

(3) 合并现金流量表追溯前后比较表

项目	追溯重述后	追溯重述前	重述金额
一、经营活动产生的现金流量			
销售商品、提供劳务收到的现金	87,367,228.43	87,564,614.76	-197,386.33
收到的税费返还	2,175,504.76	2,175,504.76	-
收到其他与经营活动有关的现金	2,573,412.94	4,311,037.11	-1,737,624.17
经营活动现金流入小计	92,116,146.13	94,051,156.63	-1,935,010.50
购买商品、接受劳务支付的现金	41,086,967.69	43,923,527.72	-2,836,560.03
支付给职工以及为职工支付的现金	14,873,085.64	14,929,338.15	-56,252.51
支付的各项税费	7,187,740.97	7,791,372.09	-603,631.12
支付其他与经营活动有关的现金	8,587,193.63	7,424,949.32	1,162,244.31
经营活动现金流出小计	71,734,987.93	74,069,187.28	-2,334,199.35
经营活动产生的现金流量净额	20,381,158.20	19,981,969.35	399,188.85
二、投资活动产生的现金流量：			
收回投资收到的现金			
取得投资收益收到的现金			
处置固定资产、无形资产和其他长期资产收回的现金净额	241,287.00	240,941.86	345.14
处置子公司及其他营业单位收到的现金净额			
收到其他与投资活动有关的现金			
投资活动现金流入小计	241,287.00	240,941.86	345.14
购建固定资产、无形资产和其他长期资产支付的现金	4,867,688.77	4,468,363.05	399,325.72
投资支付的现金			
取得子公司及其他营业单位支付的现金净额			
支付其他与投资活动有关的现金			
投资活动现金流出小计	4,867,688.77	4,468,363.05	399,325.72



项目	追溯重述后	追溯重述前	重述金额
投资活动产生的现金流量净额	-4,626,401.77	-4,227,421.19	-398,980.58
三、筹资活动产生的现金流量：			
吸收投资收到的现金			
其中：子公司吸收少数股东投资收到的现金			
取得借款收到的现金	26,000,000.00	26,000,000.00	-
发行债券收到的现金			
收到其他与筹资活动有关的现金			
筹资活动现金流入小计	26,000,000.00	26,000,000.00	-
偿还债务支付的现金	29,000,000.00	29,000,000.00	-
分配股利、利润或偿付利息支付的现金	7,725,210.81	7,725,210.81	-
其中：子公司支付给少数股东的股利、利润			
支付其他与筹资活动有关的现金	122,880.00	122,880.00	-
筹资活动现金流出小计	36,848,090.81	36,848,090.81	-
筹资活动产生的现金流量净额	-10,848,090.81	-10,848,090.81	-
四、汇率变动对现金及现金等价物的影响	24,705.05	24,913.32	-208.27
五、现金及现金等价物净增加额	4,931,370.67	4,931,370.67	-
加：期初现金及现金等价物余额	1,420,959.29	1,420,959.29	-
六、期末现金及现金等价物余额	6,352,329.96	6,352,329.96	-

3、2024年度

(1) 合并资产负债表追溯前后比较表

项目	追溯重述后	追溯重述前	重述金额
流动资产：			
货币资金	14,664,746.89	14,664,746.89	-
应收票据	12,044,726.33	13,768,121.00	-1,723,394.67
应收账款	29,810,790.78	29,810,790.78	-
应收款项融资	2,177,910.59	523,566.73	1,654,343.86
预付款项	2,064,891.02	2,064,891.02	-
其他应收款	210,034.50	153,055.70	56,978.80
合同资产	336,815.93	336,815.93	-
存货	36,469,301.69	35,544,671.44	924,630.25
其他流动资产			
流动资产合计	97,779,217.73	96,866,659.49	912,558.24
非流动资产：			
其他权益工具投资	-	4,697,332.67	-4,697,332.67
其他非流动金融资产	3,395,062.07	-	3,395,062.07
投资性房地产	2,985,053.65	2,599,341.02	385,712.63



江苏威泽智能科技股份有限公司
前期会计差错更正专项说明

项目	追溯重述后	追溯重述前	重述金额
固定资产	13,178,960.70	13,178,960.70	-
在建工程			
使用权资产	20,079.12	20,079.12	-
无形资产	3,061,743.42	3,447,456.05	-385,712.63
长期待摊费用	1,287,431.85	1,274,931.91	12,499.94
递延所得税资产	1,154,125.45	578,845.58	575,279.87
非流动资产合计	25,082,456.26	25,796,947.05	-714,490.79
资产总计	122,861,673.99	122,663,606.54	198,067.45
流动负债：			
短期借款	10,009,897.52	10,009,897.52	-
应付票据			
应付账款	10,911,570.77	10,911,570.77	-
预收款项	44,097.44	44,097.44	-
合同负债	2,622,433.15	2,622,433.15	-
应付职工薪酬	3,461,753.22	3,404,774.42	56,978.80
应交税费	3,683,770.24	3,192,471.48	491,298.76
其他应付款	467,226.11	417,226.11	50,000.00
一年内到期的非流动负债			
其他流动负债	12,327,877.46	12,396,928.27	-69,050.81
流动负债合计	43,528,625.91	42,999,399.16	529,226.75
非流动负债：			
租赁负债			
递延所得税负债	3,011.87	3,011.87	-
非流动负债合计	3,011.87	3,011.87	-
负债合计	43,531,637.78	43,002,411.03	529,226.75
所有者权益：			
股本	32,191,299.00	32,191,299.00	-
资本公积	10,172,598.93	10,172,598.93	-
其他综合收益	-16,031.37	-273,298.60	257,267.23
专项储备	2,020,288.19	2,020,288.19	-
盈余公积	9,149,813.79	9,183,079.73	-33,265.94
未分配利润	25,812,067.67	26,367,228.26	-555,160.59
归属于母公司所有者权益合计	79,330,036.21	79,661,195.51	-331,159.30
少数股东权益			
所有者权益合计	79,330,036.21	79,661,195.51	-331,159.30
负债和所有者权益总计	122,861,673.99	122,663,606.54	198,067.45

(2) 合并利润表追溯前后比较表

项目	追溯重述后	追溯重述前	重述金额
----	-------	-------	------



江苏威泽智能科技股份有限公司
前期会计差错更正专项说明

项目	追溯重述后	追溯重述前	重述金额
一、营业收入	124,019,105.98	124,019,105.98	-
减：营业成本	79,419,496.85	77,885,220.32	1,534,276.53
税金及附加	1,281,837.07	1,281,837.07	-
销售费用	5,166,533.37	4,021,114.48	1,145,418.89
管理费用	6,547,024.51	7,985,346.05	-1,438,321.54
研发支出	4,454,338.55	6,549,374.15	-2,095,035.60
财务费用	436,575.35	436,575.35	-
其中：利息费用	486,406.52	486,406.52	-
利息收入	37,454.61	37,454.61	-
加：其他收益	3,407,840.02	3,407,840.02	-
投资收益（损失以“-”号填列）	-125,201.82	-125,201.82	-
其中：对联营企业和合营企业的投资收益			
公允价值变动收益（损失以“-”号填列）	-2,630,117.81	-	-2,630,117.81
信用减值损失（损失以“-”号填列）	-1,105,465.44	-1,326,916.98	221,451.54
资产减值损失（损失以“-”号填列）	-817,541.14	-504,572.24	-312,968.90
资产处置收益（损失以“-”号填列）	29.46	29.46	-
二、营业利润（亏损以“-”号填列）	25,442,843.55	27,310,817.00	-1,867,973.45
加：营业外收入	56,156.69	56,156.69	-
减：营业外支出	38,761.02	38,761.02	-
三、利润总额（亏损总额以“-”号填列）	25,460,239.22	27,328,212.67	-1,867,973.45
减：所得税费用	3,231,671.42	3,533,676.15	-302,004.73
四、净利润（净亏损以“-”号填列）	22,228,567.80	23,794,536.52	-1,565,968.72
（一）按经营持续性分类	22,228,567.80	23,794,536.52	-1,565,968.72
其中：持续经营净利润（净亏损以“-”号填列）	22,228,567.80	23,794,536.52	-1,565,968.72
终止经营净利润（净亏损以“-”号填列）			
（二）按所有权归属分类	22,228,567.80	23,794,536.52	-1,565,968.72
其中：归属于母公司所有者的净利润	22,228,567.80	23,794,536.52	-1,565,968.72
少数股东损益			
五、其他综合收益的税后净额	-15,313.32	-15,402.08	88.76
归属于母公司所有者的其他综合收益的税后净额	-15,313.32	-15,402.08	88.76
归属于少数股东的其他综合收益的税后净额			
六、综合收益总额	22,213,254.48	23,779,134.44	-1,565,879.96
归属于母公司所有者的综合收益总额	22,213,254.48	23,779,134.44	-1,565,879.96
归属于少数股东的综合收益总额			
七、每股收益			-
（一）基本每股收益（元/股）	-	-	-
（二）稀释每股收益（元/股）	-	-	-



(3) 合并现金流量表追溯前后比较表

项目	追溯重述后	追溯重述前	重述金额
一、经营活动产生的现金流量			
销售商品、提供劳务收到的现金	124,347,297.39	107,026,738.49	17,320,558.90
收到的税费返还	2,162,145.76	2,162,145.76	-
收到其他与经营活动有关的现金	1,312,583.79	3,058,661.77	-1,746,077.98
经营活动现金流入小计	127,822,026.94	112,247,546.02	15,574,480.92
购买商品、接受劳务支付的现金	66,871,288.79	52,496,671.27	14,374,617.52
支付给职工以及为职工支付的现金	17,786,344.69	17,796,462.67	-10,117.98
支付的各项税费	8,801,721.53	8,856,227.82	-54,506.29
支付其他与经营活动有关的现金	6,198,886.25	5,091,070.06	1,107,816.19
经营活动现金流出小计	99,658,241.26	84,240,431.82	15,417,809.44
经营活动产生的现金流量净额	28,163,785.68	28,007,114.20	156,671.48
二、投资活动产生的现金流量：			
收回投资收到的现金			
取得投资收益收到的现金			
处置固定资产、无形资产和其他长期资产收回的现金净额	260.00	230.09	29.91
处置子公司及其他营业单位收到的现金净额			
收到其他与投资活动有关的现金			
投资活动现金流入小计	260.00	230.09	29.91
购建固定资产、无形资产和其他长期资产支付的现金	1,333,332.77	1,175,949.78	157,382.99
投资支付的现金			
取得子公司及其他营业单位支付的现金净额			
支付其他与投资活动有关的现金			
投资活动现金流出小计	1,333,332.77	1,175,949.78	157,382.99
投资活动产生的现金流量净额	-1,333,072.77	-1,175,719.69	-157,353.08
三、筹资活动产生的现金流量：			
吸收投资收到的现金			
其中：子公司吸收少数股东投资收到的现金			
取得借款收到的现金	22,500,000.00	22,500,000.00	-
收到其他与筹资活动有关的现金			
筹资活动现金流入小计	22,500,000.00	22,500,000.00	-
偿还债务支付的现金	28,500,000.00	28,500,000.00	-
分配股利、利润或偿付利息支付的现金	12,399,932.83	12,399,932.83	-
其中：子公司支付给少数股东的股利、利润			
支付其他与筹资活动有关的现金	122,880.00	122,880.00	-
筹资活动现金流出小计	41,022,812.83	41,022,812.83	-
筹资活动产生的现金流量净额	-18,522,812.83	-18,522,812.83	-
四、汇率变动对现金及现金等价物的影响	4,516.85	3,835.25	681.60



项目	追溯重述后	追溯重述前	重述金额
五、现金及现金等价物净增加额	8,312,416.93	8,312,416.93	-
加：期初现金及现金等价物余额	6,352,329.96	6,352,329.96	-
六、期末现金及现金等价物余额	14,664,746.89	14,664,746.89	-

(二) 对母公司财务报表期初金额的影响

1、2022年度

(1) 母公司资产负债表追溯前后比较表

项目	追溯重述后	追溯重述前	重述金额
流动资产：			
货币资金	1,878,610.18	1,878,610.18	-
交易性金融资产	10,055,218.34	10,064,458.34	-9,240.00
应收票据	23,859,169.64	24,242,079.99	-382,910.35
应收账款	4,464,174.15	4,464,174.15	-
应收款项融资	2,013,962.91	2,013,962.91	-
预付款项	212,029.87	212,029.87	-
其他应收款	10,055,218.34	10,064,458.34	-9,240.00
合同资产			
存货	31,910,662.23	32,600,434.26	-689,772.03
其他流动资产			
流动资产合计	74,393,827.32	75,475,749.70	-1,081,922.38
非流动资产：			
长期股权投资			
其他权益工具投资	-	4,688,703.31	-4,688,703.31
其他非流动金融资产	7,661,874.92	-	7,661,874.92
投资性房地产	3,538,302.71	3,129,676.46	408,626.25
固定资产	13,280,485.24	13,280,485.24	-
在建工程			
使用权资产			
无形资产	3,883,937.10	4,292,563.35	-408,626.25
长期待摊费用	417,901.79	417,901.79	-
递延所得税资产	469,213.41	353,619.55	115,593.86
其他非流动资产			
非流动资产合计	29,251,715.17	26,162,949.70	3,088,765.47
资产总计	103,645,542.49	101,638,699.40	2,006,843.09
流动负债：			
短期借款	19,020,319.44	19,020,319.44	-



项目	追溯重述后	追溯重述前	重述金额
应付票据	457,650.14	457,650.14	-
应付账款	7,004,552.56	7,004,552.56	-
预收款项	134,638.04	134,638.04	-
合同负债	3,225,832.13	3,225,832.13	-
应付职工薪酬	2,625,697.52	2,625,697.52	-
应交税费	1,641,214.26	1,642,714.26	-1,500.00
其他应付款	155,404.18	153,904.18	1,500.00
一年内到期的非流动负债			
其他流动负债	9,990,841.05	9,990,841.05	-
流动负债合计	44,256,149.32	44,256,149.32	-
非流动负债:			
递延所得税负债	399,281.24	-	399,281.24
非流动负债合计	399,281.24	-	399,281.24
负债合计	44,655,430.56	44,256,149.32	399,281.24
所有者权益:			
股本	32,191,299.00	32,191,299.00	-
资本公积	10,172,598.93	10,172,598.93	-
其他综合收益	-	-264,602.19	264,602.19
专项储备			
盈余公积	5,412,303.00	5,252,430.33	159,872.67
未分配利润	11,213,911.00	10,030,824.01	1,183,086.99
所有者权益合计	58,990,111.93	57,382,550.08	1,607,561.85
负债和所有者权益总计	103,645,542.49	101,638,699.40	2,006,843.09

(2) 母公司利润表追溯前后比较表

项目	追溯重述后	追溯重述前	重述金额
一、营业收入	83,455,484.95	83,570,892.04	-115,407.09
减：营业成本	52,648,870.37	52,752,820.65	-103,950.28
税金及附加	965,214.76	965,214.76	-
销售费用	3,431,980.12	2,228,693.12	1,203,287.00
管理费用	7,333,751.87	8,548,495.68	-1,214,743.81
研发费用	4,723,609.17	4,723,609.17	-
财务费用	548,381.93	548,381.93	-
其中：利息费用	645,140.97	645,140.97	-
利息收入	18,256.86	18,256.86	-
加：其他收益	2,116,569.18	2,116,569.18	-
投资收益（损失以“-”号填列）			
其中：对联营企业和合营企业的投资收益			



项目	追溯重述后	追溯重述前	重述金额
公允价值变动收益（损失以“-”号填列）	2,661,874.92	-	2,661,874.92
信用减值损失（损失以“-”号填列）	-1,231,573.01	-839,422.66	-392,150.35
资产减值损失（损失以“-”号填列）	-388,869.58	-	-388,869.58
资产处置收益（损失以“-”号填列）	3,467.91	3,467.91	-
二、营业利润（亏损以“-”号填列）	16,965,146.15	15,084,291.16	1,880,854.99
加：营业外收入	20.76	20.76	-
减：营业外支出	2,038.83	2,038.83	-
三、利润总额（亏损总额以“-”号填列）	16,963,128.08	15,082,273.09	1,880,854.99
减：所得税费用	2,040,071.05	1,757,942.80	282,128.25
四、净利润（净亏损以“-”号填列）	14,923,057.03	13,324,330.29	1,598,726.74
其中：（一）持续经营净利润（净亏损以“-”号填列）	14,923,057.03	13,324,330.29	1,598,726.74
（二）终止经营净利润（净亏损以“-”号填列）			
五、其他综合收益的税后净额	-	-264,602.19	264,602.19
六、综合收益总额	14,923,057.03	13,059,728.10	1,863,328.93
七、每股收益			
（一）基本每股收益	-	-	-
（二）稀释每股收益	-	-	-

(3) 母公司现金流量表追溯前后比较表

项目	追溯重述后	追溯重述前	重述金额
一、经营活动产生的现金流量			
销售商品、提供劳务收到的现金	79,149,400.69	79,149,400.69	-
收到的税费返还	2,029,171.26	2,029,171.26	-
收到其他与经营活动有关的现金	1,729,446.07	1,729,446.07	-
经营活动现金流入小计	82,908,018.02	82,908,018.02	-
购买商品、接受劳务支付的现金	56,858,326.17	56,401,778.63	456,547.54
支付给职工以及为职工支付的现金	15,376,710.27	16,252,923.86	-876,213.59
支付的各项税费	5,670,918.41	5,251,252.36	419,666.05
支付其他与经营活动有关的现金	5,574,177.55	5,574,177.55	-
经营活动现金流出小计	83,480,132.40	83,480,132.40	-
经营活动产生的现金流量净额	-572,114.38	-572,114.38	-
二、投资活动产生的现金流量：			
收回投资收到的现金			
取得投资收益收到的现金			
处置固定资产、无形资产和其他长期资产收回的现金净额	5,000.00	5,000.00	-
处置子公司及其他营业单位收到的现金净额			
收到其他与投资活动有关的现金			
投资活动现金流入小计	5,000.00	5,000.00	-



项目	追溯重述后	追溯重述前	重述金额
购建固定资产、无形资产和其他长期资产支付的现金	1,405,302.05	1,405,302.05	-
投资支付的现金	5,000,000.00	5,000,000.00	-
取得子公司及其他营业单位支付的现金净额			
支付其他与投资活动有关的现金			
投资活动现金流出小计	6,405,302.05	6,405,302.05	-
投资活动产生的现金流量净额	-6,400,302.05	-6,400,302.05	-
三、筹资活动产生的现金流量：			
吸收投资收到的现金			
取得借款收到的现金	27,000,000.00	27,000,000.00	-
发行债券收到的现金			
收到其他与筹资活动有关的现金			
筹资活动现金流入小计	27,000,000.00	27,000,000.00	-
偿还债务支付的现金	22,000,000.00	22,000,000.00	-
分配股利、利润或偿付利息支付的现金	9,587,204.65	9,587,204.65	-
支付其他与筹资活动有关的现金			
筹资活动现金流出小计	31,587,204.65	31,587,204.65	-
筹资活动产生的现金流量净额	-4,587,204.65	-4,587,204.65	-
四、汇率变动对现金及现金等价物的影响	21,771.74	21,771.74	-
五、现金及现金等价物净增加额	-11,537,849.34	-11,537,849.34	-
加：期初现金及现金等价物余额	12,958,808.63	12,958,808.63	-
六、期末现金及现金等价物余额	1,420,959.29	1,420,959.29	-

2、2023年度

(1) 母公司资产负债表追溯前后比较表

项目	追溯重述后	追溯重述前	重述金额
流动资产：			
货币资金	5,973,332.14	5,973,332.14	-
交易性金融资产			
应收票据	13,634,193.81	19,178,152.79	-5,543,958.98
应收账款	19,318,704.63	19,510,159.81	-191,455.18
应收款项融资	9,449,835.83	4,909,095.83	4,540,740.00
预付款项	2,851,027.16	2,851,027.16	-
其他应收款	424,275.12	377,414.30	46,860.82
合同资产			
存货	32,195,296.39	31,836,359.00	358,937.39
其他流动资产			
流动资产合计	83,846,665.08	84,635,541.03	-788,875.95



江苏威泽智能科技股份有限公司
前期会计差错更正专项说明

项目	追溯重述后	追溯重述前	重述金额
非流动资产：			
长期股权投资	393,520.65	393,520.65	-
其他权益工具投资	-	4,697,437.09	-4,697,437.09
其他非流动金融资产	6,025,179.88	-	6,025,179.88
投资性房地产	3,261,678.18	2,864,508.74	397,169.44
固定资产	14,802,748.74	14,802,748.74	-
在建工程			
使用权资产	140,553.96	140,553.96	-
无形资产	3,516,003.49	3,913,172.93	-397,169.44
长期待摊费用	581,228.31	543,728.33	37,499.98
递延所得税资产	712,242.23	413,945.25	298,296.98
其他非流动资产			
非流动资产合计	29,433,155.44	27,769,615.69	1,663,539.75
资产总计	113,279,820.52	112,405,156.72	874,663.80
流动负债：			
短期借款	16,013,458.33	16,013,458.33	-
应付票据			
应付账款	8,279,520.96	8,279,520.96	-
预收款项	77,418.83	77,418.83	-
合同负债	3,067,028.64	3,067,028.64	-
应付职工薪酬	3,132,454.63	3,085,593.81	46,860.82
应交税费	1,917,377.67	1,554,849.71	362,527.96
其他应付款	211,345.10	161,345.10	50,000.00
一年内到期的非流动负债	122,064.87	122,064.87	-
其他流动负债	12,322,839.06	13,296,061.68	-973,222.62
流动负债合计	45,143,508.09	45,657,341.93	-513,833.84
非流动负债：			
递延所得税负债	174,860.07	21,083.09	153,776.98
非流动负债合计	174,860.07	21,083.09	153,776.98
负债合计	45,318,368.16	45,678,425.02	-360,056.86
所有者权益：			
股本	32,191,299.00	32,191,299.00	-
资本公积	10,172,598.93	10,172,598.93	-
其他综合收益	-	-257,178.47	257,178.47
专项储备	939,655.36	939,655.36	-
盈余公积	6,923,680.09	6,800,349.16	123,330.93
未分配利润	17,734,218.98	16,880,007.72	854,211.26
所有者权益合计	67,961,452.36	66,726,731.70	1,234,720.66



项目	追溯重述后	追溯重述前	重述金额
负债和所有者权益总计	113,279,820.52	112,405,156.72	874,663.80

(2) 母公司利润表追溯前后比较表

项目	追溯重述后	追溯重述前	重述金额
一、营业收入	91,806,939.17	91,938,495.40	-131,556.23
减：营业成本	57,841,468.91	57,589,832.48	251,636.43
税金及附加	1,074,427.66	1,074,427.66	-
销售费用	6,376,789.76	5,062,359.94	1,314,429.82
管理费用	6,631,012.95	8,122,826.99	-1,491,814.04
研发费用	3,672,428.02	6,294,431.76	-2,622,003.74
财务费用	577,960.68	565,704.76	12,255.92
其中：利息费用	640,259.13	640,259.13	-
利息收入	12,672.72	12,672.72	-
加：其他收益	4,164,139.96	4,164,139.96	-
投资收益（损失以“-”号填列）	-104,015.21	-116,271.13	12,255.92
其中：对联营企业和合营企业的投资收益			
公允价值变动收益（损失以“-”号填列）	-1,636,695.04	-	-1,636,695.04
信用减值损失（损失以“-”号填列）	157,931.70	-12,767.11	170,698.81
资产减值损失（损失以“-”号填列）	-1,656,058.97	-276,073.07	-1,379,985.90
资产处置收益（损失以“-”号填列）	3,519.46	-1,455.61	4,975.07
二、营业利润（亏损以“-”号填列）	16,561,673.09	16,986,484.85	-424,811.76
加：营业外收入	11,958.00	16,933.07	-4,975.07
减：营业外支出	14,481.64	14,481.64	-
三、利润总额（亏损总额以“-”号填列）	16,559,149.45	16,988,936.28	-429,786.83
减：所得税费用	1,445,378.60	1,509,747.96	-64,369.36
四、净利润（净亏损以“-”号填列）	15,113,770.85	15,479,188.32	-365,417.47
其中：（一）持续经营净利润（净亏损以“-”号填列）	15,113,770.85	15,479,188.32	-365,417.47
（二）终止经营净利润（净亏损以“-”号填列）			
五、其他综合收益的税后净额	-	7,423.72	-7,423.72
六、综合收益总额	15,113,770.85	15,486,612.04	-372,841.19
七、每股收益			
（一）基本每股收益	-	-	-
（二）稀释每股收益	-	-	-

(3) 母公司现金流量表追溯前后比较表

项目	追溯重述后	追溯重述前	重述金额
一、经营活动产生的现金流量			
销售商品、提供劳务收到的现金	87,367,228.43	87,564,614.76	-197,386.33



江苏威泽智能科技股份有限公司
前期会计差错更正专项说明

项目	追溯重述后	追溯重述前	重述金额
收到的税费返还	2,175,504.76	2,175,504.76	-
收到其他与经营活动有关的现金	2,573,412.94	4,311,037.11	-1,737,624.17
经营活动现金流入小计	92,116,146.13	94,051,156.63	-1,935,010.50
购买商品、接受劳务支付的现金	41,086,967.69	43,923,527.72	-2,836,560.03
支付给职工以及为职工支付的现金	14,873,085.64	14,929,338.15	-56,252.51
支付的各项税费	7,187,740.97	7,791,372.09	-603,631.12
支付其他与经营活动有关的现金	8,573,388.85	7,411,144.54	1,162,244.31
经营活动现金流出小计	71,721,183.15	74,055,382.50	-2,334,199.35
经营活动产生的现金流量净额	20,394,962.98	19,995,774.13	399,188.85
二、投资活动产生的现金流量：			
收回投资收到的现金			
取得投资收益收到的现金			
处置固定资产、无形资产和其他长期资产收回的现金净额	241,287.00	240,941.86	345.14
处置子公司及其他营业单位收到的现金净额			
收到其他与投资活动有关的现金			
投资活动现金流入小计	241,287.00	240,941.86	345.14
购建固定资产、无形资产和其他长期资产支付的现金	4,867,688.77	4,468,363.05	399,325.72
投资支付的现金	393,520.65	393,520.65	-
取得子公司及其他营业单位支付的现金净额	-	-	-
支付其他与投资活动有关的现金	-	-	-
投资活动现金流出小计	5,261,209.42	4,861,883.70	399,325.72
投资活动产生的现金流量净额	-5,019,922.42	-4,620,941.84	-398,980.58
三、筹资活动产生的现金流量：			
吸收投资收到的现金			
取得借款收到的现金	26,000,000.00	26,000,000.00	-
发行债券收到的现金			
收到其他与筹资活动有关的现金			
筹资活动现金流入小计	26,000,000.00	26,000,000.00	-
偿还债务支付的现金	29,000,000.00	29,000,000.00	-
分配股利、利润或偿付利息支付的现金	7,725,210.81	7,725,210.81	-
支付其他与筹资活动有关的现金	122,880.00	122,880.00	-
筹资活动现金流出小计	36,848,090.81	36,848,090.81	-
筹资活动产生的现金流量净额	-10,848,090.81	-10,848,090.81	-
四、汇率变动对现金及现金等价物的影响	25,423.10	25,631.37	-208.27
五、现金及现金等价物净增加额	4,552,372.85	4,552,372.85	-
加：期初现金及现金等价物余额	1,420,959.29	1,420,959.29	-
六、期末现金及现金等价物余额	5,973,332.14	5,973,332.14	-



3、2024年度

(1) 母公司资产负债表追溯前后比较表

项目	追溯重述后	追溯重述前	重述金额
流动资产：			
货币资金	14,333,831.55	14,333,831.55	-
交易性金融资产			
应收票据	12,044,726.33	13,768,121.00	-1,723,394.67
应收账款	29,810,790.78	29,810,790.78	-
应收款项融资	2,177,910.59	523,566.73	1,654,343.86
预付款项	2,064,891.02	2,064,891.02	-
其他应收款	210,034.50	153,055.70	56,978.80
合同资产	336,815.93	336,815.93	-
存货	36,469,301.69	35,544,671.44	924,630.25
其他流动资产			
流动资产合计	97,448,302.39	96,535,744.15	912,558.24
非流动资产：			
长期股权投资	393,520.65	393,520.65	-
其他权益工具投资	-	4,697,332.67	-4,697,332.67
其他非流动金融资产	3,395,062.07	-	3,395,062.07
投资性房地产	2,985,053.65	2,599,341.02	385,712.63
固定资产	13,178,960.70	13,178,960.70	-
在建工程			
使用权资产	20,079.12	20,079.12	-
无形资产	3,061,743.42	3,447,456.05	-385,712.63
长期待摊费用	1,287,431.85	1,274,931.91	12,499.94
递延所得税资产	1,154,125.45	578,845.58	575,279.87
其他非流动资产			
非流动资产合计	25,475,976.91	26,190,467.70	-714,490.79
资产总计	122,924,279.30	122,726,211.85	198,067.45
流动负债：			
短期借款	10,009,897.52	10,009,897.52	-
应付票据			
应付账款	10,911,570.77	10,911,570.77	-
预收款项	44,097.44	44,097.44	-
合同负债	2,622,433.15	2,622,433.15	-
应付职工薪酬	3,461,753.22	3,404,774.42	56,978.80
应交税费	3,683,770.24	3,192,471.48	491,298.76
其他应付款	467,226.11	417,226.11	50,000.00



项目	追溯重述后	追溯重述前	重述金额
一年内到期的非流动负债			
其他流动负债	12,327,877.46	12,396,928.27	-69,050.81
流动负债合计	43,528,625.91	42,999,399.16	529,226.75
非流动负债：			
租赁负债			
递延所得税负债	3,011.87	3,011.87	-
非流动负债合计	3,011.87	3,011.87	-
负债合计	43,531,637.78	43,002,411.03	529,226.75
所有者权益：			
股本	32,191,299.00	32,191,299.00	-
资本公积	10,172,598.93	10,172,598.93	-
其他综合收益	-	-257,267.23	257,267.23
专项储备	2,020,288.19	2,020,288.19	-
盈余公积	9,149,813.79	9,183,079.73	-33,265.94
未分配利润	25,858,641.61	26,413,802.20	-555,160.59
所有者权益合计	79,392,641.52	79,723,800.82	-331,159.30
负债和所有者权益总计	122,924,279.30	122,726,211.85	198,067.45

(2) 母公司利润表追溯前后比较表

项目	追溯重述后	追溯重述前	重述金额
一、营业收入	124,019,105.98	124,019,105.98	-
减：营业成本	79,419,496.85	77,885,220.32	1,534,276.53
税金及附加	1,281,837.07	1,281,837.07	-
销售费用	5,166,533.37	4,021,114.48	1,145,418.89
管理费用	6,514,791.96	7,953,113.50	-1,438,321.54
研发费用	4,454,338.55	6,549,374.15	-2,095,035.60
财务费用	436,038.74	436,038.74	-
其中：利息费用	486,406.52	486,406.52	-
利息收入	37,454.61	37,454.61	-
加：其他收益	3,407,840.02	3,407,840.02	-
投资收益（损失以“-”号填列）	-125,201.82	-125,201.82	-
其中：对联营企业和合营企业的投资收益			
公允价值变动收益（损失以“-”号填列）	-2,630,117.81	-	-2,630,117.81
信用减值损失（损失以“-”号填列）	-1,105,465.44	-1,326,916.98	221,451.54
资产减值损失（损失以“-”号填列）	-817,541.14	-504,572.24	-312,968.90
资产处置收益（损失以“-”号填列）	29.46	29.46	-
二、营业利润（亏损以“-”号填列）	25,475,612.71	27,343,586.16	-1,867,973.45
加：营业外收入	56,156.69	56,156.69	-



项目	追溯重述后	追溯重述前	重述金额
减：营业外支出	38,761.02	38,761.02	-
三、利润总额（亏损总额以“-”号填列）	25,493,008.38	27,360,981.83	-1,867,973.45
减：所得税费用	3,231,671.42	3,533,676.15	-302,004.73
四、净利润（净亏损以“-”号填列）	22,261,336.96	23,827,305.68	-1,565,968.72
其中：（一）持续经营净利润（净亏损以“-”号填列）	22,261,336.96	23,827,305.68	-1,565,968.72
（二）终止经营净利润（净亏损以“-”号填列）			
五、其他综合收益的税后净额	-	-88.76	88.76
六、综合收益总额	22,261,336.96	23,827,216.92	-1,565,879.96
七、每股收益			
（一）基本每股收益	-	-	-
（二）稀释每股收益	-	-	-

(3) 母公司现金流量表追溯前后比较表

项目	追溯重述后	追溯重述前	重述金额
一、经营活动产生的现金流量			
销售商品、提供劳务收到的现金	124,347,297.39	107,026,738.49	17,320,558.90
收到的税费返还	2,162,145.76	2,162,145.76	-
收到其他与经营活动有关的现金	1,312,583.79	3,058,661.77	-1,746,077.98
经营活动现金流入小计	127,822,026.94	112,247,546.02	15,574,480.92
购买商品、接受劳务支付的现金	66,871,288.79	52,496,671.27	14,374,617.52
支付给职工以及为职工支付的现金	17,786,344.69	17,796,462.67	-10,117.98
支付的各项税费	8,801,721.53	8,856,227.82	-54,506.29
支付其他与经营活动有关的现金	6,166,117.09	5,058,300.90	1,107,816.19
经营活动现金流出小计	99,625,472.10	84,207,662.66	15,417,809.44
经营活动产生的现金流量净额	28,196,554.84	28,039,883.36	156,671.48
二、投资活动产生的现金流量：			
收回投资收到的现金			
取得投资收益收到的现金			
处置固定资产、无形资产和其他长期资产收回的现金净额	260.00	230.09	29.91
处置子公司及其他营业单位收到的现金净额			
收到其他与投资活动有关的现金			
投资活动现金流入小计	260.00	230.09	29.91
购建固定资产、无形资产和其他长期资产支付的现金	1,333,332.77	1,175,949.78	157,382.99
投资支付的现金			
取得子公司及其他营业单位支付的现金净额			
支付其他与投资活动有关的现金			
投资活动现金流出小计	1,333,332.77	1,175,949.78	157,382.99
投资活动产生的现金流量净额	-1,333,072.77	-1,175,719.69	-157,353.08



江苏威泽智能科技股份有限公司
前期会计差错更正专项说明

项目	追溯重述后	追溯重述前	重述金额
三、筹资活动产生的现金流量：			
吸收投资收到的现金			
取得借款收到的现金	22,500,000.00	22,500,000.00	-
收到其他与筹资活动有关的现金			
筹资活动现金流入小计	22,500,000.00	22,500,000.00	-
偿还债务支付的现金	28,500,000.00	28,500,000.00	-
分配股利、利润或偿付利息支付的现金	12,399,932.83	12,399,932.83	-
支付其他与筹资活动有关的现金	122,880.00	122,880.00	-
筹资活动现金流出小计	41,022,812.83	41,022,812.83	-
筹资活动产生的现金流量净额	-18,522,812.83	-18,522,812.83	-
四、汇率变动对现金及现金等价物的影响	19,830.17	19,148.57	681.60
五、现金及现金等价物净增加额	8,360,499.41	8,360,499.41	-
加：期初现金及现金等价物余额	5,973,332.14	5,973,332.14	-
六、期末现金及现金等价物余额	14,333,831.55	14,333,831.55	-

四、其他说明

为了更好地理解公司上述前期会计差错更正事项，本专项说明应当与已公告的2022年度、2023年度及2024年度合并及母公司财务报表一并阅读。

江苏威泽智能科技股份有限公司

二〇二六年四月二十六日



防伪区



营业执照

(副本)

编号 320100000202512030012



扫描二维码“国家企业信用信息公示系统”了解更多登记、备案、许可、监管信息。

统一社会信用代码

91320000085046285W (1/10)

名称 苏亚金诚会计师事务所(普通合伙) 出资额 1440万元整

类型 特殊普通合伙企业 成立日期 2013年12月02日

执行事务合伙人 于龙斌 钱小祥 主要经营场所 南京市建邺区秦山路159号正太中心大厦A座14-16层

经营范围 审查企业会计报表，出具审计报告；验证企业资本，出具验资报告；办理企业合并、分立、清算事宜中的审计业务，出具有关证明文件；接受企业委托办理财务审计；代理记账；经批准从事代理记账培训；税务咨询、税务筹划、涉税鉴证及其他涉税业务；企业管理咨询、法律、法规须经批准的项目，经相关部门批准后方可开展经营活动。(依法须经批准的项目，经相关部门批准后方可开展经营活动)



登记机关


2025年12月03日



国家企业信用信息公示系统网址: <http://www.gsxt.gov.cn>

市场主体应当于每年1月1日至6月30日通过国家企业信用信息公示系统报送公示年度报告。

国家市场监督管理总局监制



会计师事务所

执业证书



名称： 苏亚金诚会计师事务所（特殊普通

合伙

首席合伙人： 于龙斌

主任会计师：

经营场所： 南京市建邺区泰山路159号正太中

心A座14-16层

组织形式： 特殊普通合伙

执业证书编号： 32000026

批准执业文号： 苏财会[2013]46号

批准执业日期： 2013年11月8日

说明

- 1、《会计师事务所执业证书》是证明持有人经财政部门依法审批，准予执行注册会计师法定业务的凭证。
- 2、《会计师事务所执业证书》记载事项发生变动的，应当向财政部门申请换发。
- 3、《会计师事务所执业证书》不得伪造、涂改、出租、出借、转让。
- 4、会计师事务所终止或执业许可注销的，应当向财政部门交回《会计师事务所执业证书》。



发证机关：江苏省财政厅

2025年 12月 29日



中华人民共和国财政部制




姓名	朱戟
性别	男
出生日期	1969-01-01
工作单位	江苏苏亚金诚会计师事务所
身份证号	320102690101121



检验登记
Renewal Registration

本证书经检验合格，继续有效一年。
This certificate is valid for another year after this renewal.



证书编号: 320000260038
No. of Certificate

批准注册协会: 江苏省注册会计师协会
Authorized Institute of CPAs


发证日期: 2000 年 12 月 8 日
Date of Issuance

2007 年 4 月 30 日

2007 4 30



姓名 邹强
 Full name
 性别 男
 Sex
 出生日期 1977-10-13
 Date of birth
 工作单位 江苏亚太金诚会计师事务所有限公司无锡分所
 Working unit
 身份证号码 321102197710131095
 Identity card No.



年度检验
 邹强(320000260154)
 您已通过2017年年检
 江苏省注册会计师协会

邹强(320000260154)
 您已通过2015年年检
 江苏省注册会计师协会

注册会
 2013年
 月 31 日
 检专用章

邹强(320000260154)
 您已通过2016年年检
 江苏省注册会计师协会

证书编号:
 No. of Certificate 320000260154
 批准注册协会:
 Authorized Institute of CPAs 江苏省注册会计师协会
 发证日期: 年 月 日
 Date of Issuance 2013 年 12 月 29 日

防伪区