



捷创新材

NEEQ: 873393

深圳市捷创新材料股份有限公司
ShenZhen Jetron New Material Co.,Ltd.



年度报告

— 2025 —

重要提示

- 一、公司控股股东、实际控制人、董事、高级管理人员保证本报告所载资料不存在任何虚假记载、误导性陈述或者重大遗漏，并对其内容的真实性、准确性和完整性承担个别及连带责任。
- 二、公司负责人吴银隆、主管会计工作负责人吴银隆及会计机构负责人（会计主管人员）贺文保证年度报告中财务报告的真实、准确、完整。
- 三、本年度报告已经挂牌公司董事会审议通过，不存在未出席审议的董事。
- 四、天健会计师事务所（特殊普通合伙）对公司出具了标准无保留意见的审计报告。
- 五、本年度报告涉及未来计划等前瞻性陈述，不构成公司对投资者的实质承诺，投资者及相关人士均应当对此保持足够的风险认识，并且应当理解计划、预测与承诺之间的差异。
- 六、本年度报告已在“第二节会计数据、经营情况和管理层分析”之“九、公司面临的重大风险分析”对公司报告期内的重大风险因素进行分析，请投资者注意阅读。

目 录

第一节	公司概况	6
第二节	会计数据、经营情况和管理层分析	8
第三节	重大事件	20
第四节	股份变动、融资和利润分配	25
第五节	行业信息	29
第六节	公司治理	46
第七节	财务会计报告	52
附件	会计信息调整及差异情况	141

备查文件目录	载有公司负责人、主管会计工作负责人、会计机构负责人（会计主管人员）签名并盖章的财务报表
	载有会计师事务所盖章、注册会计师签名并盖章的审计报告原件（如有） 报告期内在指定信息披露平台上公开披露过的所有公司文件的正本及公告的原稿
文件备置地址	公司董事会办公室

释义

释义项目	指	释义
公司、本公司、捷创新材、深圳捷创	指	深圳市捷创新材料股份有限公司
湖南捷创	指	湖南捷创新材料有限公司
捷立康	指	湖南捷立康科技有限公司
捷安纳米	指	深圳市捷安纳米复合材料有限公司
捷圣智造	指	江阴捷圣智造科技有限公司
捷创兴	指	东莞市捷创兴新能源有限公司
捷创（惠州） 子公司	指	捷创（惠州）新材料科技有限公司
全资子公司	指	湖南捷创新材料有限公司、深圳市捷安纳米复合材料有限公司、捷创（惠州）新材料科技有限公司
控股子公司	指	湖南捷立康科技有限公司、江阴捷圣智造科技有限公司、东莞市捷创兴新能源有限公司
三会	指	股东会、董事会、监事会
报告期、本报告期、本期	指	2025 年度
上期	指	2024 年度
元/万元	指	除特别说明外，其币别均指人民币元/人民币万元
全国股转系统、全国中小企业股份转让系统	指	全国中小企业股份转让系统有限责任公司
《公司法》	指	《中华人民共和国公司法》
《公司章程》	指	《深圳市捷创新材料股份有限公司章程》
高级管理人员	指	公司总经理、副总经理、财务负责人、董事会秘书
申万宏源	指	申万宏源证券承销保荐有限责任公司
深圳移盟	指	深圳移盟起点一号创业投资合伙企业（有限合伙）
投控东海	指	深圳市投控东海投资有限公司—深圳市投控东海中小微企业创业投资企业（有限合伙）
固特控股	指	固特控股（深圳）有限公司
捷创成长	指	梅州市捷创成长投资企业（有限合伙）
润丰百福	指	润丰百福（梅州市）企业管理有限公司（原梅州市幸福固特投资有限公司）
精毅通电子	指	武汉精毅通电子技术有限公司
TCL、TCL 集团	指	茂佳科技（广东）有限公司和 TCL 王牌电器（惠州）有限公司等系列公司
京东方、京东方集团	指	合肥京东方视讯科技有限公司、高创（苏州）电子有限公司和重庆京东方智慧电子系统有限公司等系列公司
海信、海信集团	指	海信视像科技股份有限公司、海信冰箱有限公司、广

		东海信电子有限公司、贵阳海信电子科技有限公司、海信容声（广东）冰箱有限公司、海信容声（扬州）冰箱有限公司和贵阳海信电子有限公司等系列公司
	指	冰箱有限公司和贵阳海信电子有限公司等
蓝思科技	指	蓝思智控（长沙）有限公司和蓝思科技（长沙）有限公司等系列公司

第一节 公司概况

企业情况			
公司中文全称	深圳市捷创新材料股份有限公司		
英文名称及缩写	ShenZhen Jetron New Material Co.,Ltd.		
	JC		
法定代表人	吴银隆	成立时间	2009年12月1日
控股股东	无控股股东	实际控制人及其一致行动人	实际控制人为（吴银隆、郑孝存、谭爱明），一致行动人为（吴银隆、郑孝存、谭爱明、杨柳）
行业（挂牌公司管理型行业分类）	C 制造业-29 橡胶和塑料制品业-292 塑料制品业-2929 塑料零件及其他塑料制品制造		
主要产品与服务项目	主要从事复合新材料及应用结构件的研发、生产和销售		
挂牌情况			
股票交易场所	全国中小企业股份转让系统		
证券简称	捷创新材	证券代码	873393
挂牌时间	2019年12月25日	分层情况	创新层
普通股股票交易方式	<input checked="" type="checkbox"/> 集合竞价交易 <input type="checkbox"/> 做市交易	普通股总股本（股）	60,000,000
主办券商（报告期内）	申万宏源	报告期内主办券商是否发生变化	是
主办券商办公地址	新疆乌鲁木齐市高新区（新市区）北京南路358号大成国际大厦20楼2004室		
联系方式			
董事会秘书姓名	刘丹阳	联系地址	深圳市宝安区松岗街道东方社区大田洋南一路7号厂房201
电话	0755-23096513	电子邮箱	liudanyang@szjxc.com
传真	0755-23096513		
公司办公地址	深圳市宝安区松岗街道东方社区大田洋南一路7号厂房201	邮政编码	518105
公司网址	www.szjxc.com		
指定信息披露平台	www.neeq.com.cn		
注册情况			
统一社会信用代码	914403006971285726		

注册地址	广东省深圳市宝安区松岗街道东方社区大田洋南一路 7 号厂房 201		
注册资本（元）	60,000,000	注册情况报告期内 是否变更	否

第二节 会计数据、经营情况和管理层分析

一、 业务概要

(一) 商业模式与经营计划实现情况

公司新产品研发以客户需求为导向、自主研发为基础，不断丰富相关产品类型、提升产品优势。公司依靠自身的研发实力和技术储备，能够快速研发出满足客户需求的创新型产品，提高公司综合竞争力。

1. 采购模式

公司采用以销定采和以需定采相结合的采购模式，根据销售量和客户需求制定产品采购计划。公司对生产原材料、机械设备等的采购建立供应商管理制度，对供应商进行评级管理，严格控制供应商产品供应质量。公司采购计划由资材部根据具体需求提出申请，并经审核后，从合格供应商中询价采购。

2. 生产模式

公司采取“订单生产”和“库存生产”的生产模式，部分产品采用委外加工的生产方式。“订单生产”即由客户提出产品需求并下订单，公司根据客户订单组织产品研发、改进、生产、检验并交货；“库存生产”即为满足及时交货和售后需求，对合理预期的订单提前备货。在“订单生产”的情况下，公司资材部根据业务部所签订的订单或者合同编制生产排程、制定生产计划，同时通知仓库备料；生产部门下的制造车间根据排产计划生产，同时公司设立品质部，对产品质量进行严格把关。

3. 销售模式

公司的销售包含直接面向客户的直销、网络营销，或两者相结合的模式，由业务部负责销售制度和营销策略的制定，以及销售人员的考核和市场开拓。目前，公司的销售业务主要集中在华南、华东地区、华中地区及西南地区，同时向华北地区扩展。

4. 盈利模式

公司专业从事复合新材料及应用结构件的研发、生产和销售，经过多年的渠道开发、产品研发、品牌维护，公司凭借优质的产品性能和服务取得了合作客户的认可，在市场具备较高的品牌知名度。未来，公司将继续提升生产能力、加强团队研发能力，进一步满足客户的产品需求，从而不断获得收入、利润和现金流。

报告期内，公司的商业模式较上年度未发生变化；报告期后至报告披露日，公司的商业模式未发生变化。报告期内，公司管理团队、商业模式、产品生产等基本稳定。

(二) 行业情况

详见“第五节行业信息”之“一、行业概况”之“(二)行业发展情况及趋势”。

(三) 与创新属性相关的认定情况

√适用 □不适用

“专精特新”认定	√国家级 √省（市）级
“单项冠军”认定	□国家级 □省（市）级

“高新技术企业”认定	√是
详细情况	<p>1.国家级专精特新“小巨人”企业认定 2021年7月1日湖南捷创获得工业和信息化部第三批国家级专精特新“小巨人”企业认定（截止报告期末已到期）；2025年7月1日深圳捷创获得工业和信息化部第七批国家级专精特新“小巨人”企业认定。</p> <p>2.广东省专精特新企业认定 2024年12月31日深圳捷创获得广东省工业和信息化厅广东省“专精特新”中小企业认定。</p> <p>3.高新技术企业认定 2022年12月19日，深圳捷创第三次获得深圳市科技创新委员会、深圳市财政厅和国家税务总局深圳市税务局的国家级高新技术企业认定；2023年10月16日，湖南捷创第二次获得湖南省科学技术厅、湖南省财政厅、国家税务总局湖南省税务局的国家级高新技术企业认定；2023年10月16日，捷立康获得湖南省科学技术厅、湖南省财政厅、国家税务总局湖南省税务局的国家级高新技术企业认定；2024年12月16日，江阴捷圣获得江苏省科学技术厅、江苏省财政厅、国家税务总局江苏省税务局的国家级高新技术企业认定。</p> <p>4.科技成果认定登记 2021年度，湖南捷创核心技术成果“免喷涂复合新材料结构件研制及产业化”，经审查合格，准予登记，登记证号【湘科成登字】第94300901Y2020046号。</p> <p>5.新材料企业 2022年10月，湖南省工业和信息化厅和湖南省统计局再次认定湖南捷创为湖南省新材料企业；2022年10月，湖南省工业和信息化厅和湖南省统计局认定捷立康为湖南省新材料企业。</p> <p>6.创翼之星 2022年5月，湖南捷创获益阳市人力资源和社会保障局举办的第五届“中国创翼”创业创新大赛益阳市选拔赛主体赛制造业组创业之星。</p> <p>7.益阳市专家工作站 2023年7月，湖南捷创被认定为益阳市专家工作站依托单位。</p> <p>8.专精特新企业 2024年湖南省专精特新中小企业的认定中湖南捷创通过2024年湖南省专精特新中小企业复核。</p> <p>9.发明与创新优秀企业 2024年4月，湖南捷创获得益阳市总工会颁发的荣誉证书，被评为新时代（2013-2023）发明与创新优秀企业。</p>

二、主要会计数据和财务指标

单位：元

盈利能力	本期	上年同期	增减比例%
营业收入	171,079,577.72	202,361,991.11	-15.46%
毛利率%	21.09%	19.19%	-
归属于挂牌公司股东的净利润	-3,167,876.73	-3,210,619.88	1.33%
归属于挂牌公司股东的扣除非经常性损益后的净利润	-3,101,137.46	-5,109,897.63	39.31%
加权平均净资产收益率%（依据归属于挂牌公司股东的净利润计算）	-2.64%	-2.55%	-
加权平均净资产收益率%（依据归属于挂牌公司股东的扣除非经常性损益后的净利润计算）	-2.58%	-4.06%	-
基本每股收益	-0.05	-0.05	-
偿债能力	本期期末	上年期末	增减比例%
资产总计	264,573,687.43	273,348,097.48	-3.21%
负债总计	136,412,567.00	133,644,261.98	2.07%
归属于挂牌公司股东的净资产	117,679,586.18	122,647,462.91	-4.05%
归属于挂牌公司股东的每股净资产	1.96	2.04	-3.92%
资产负债率%（母公司）	47.44%	50.12%	-
资产负债率%（合并）	51.56%	48.89%	-
流动比率	1.46	1.52	-
利息保障倍数	-0.23	-0.29	-
营运情况	本期	上年同期	增减比例%
经营活动产生的现金流量净额	37,696,952.09	-25,711,697.79	246.61%
应收账款周转率	1.48	1.75	-
存货周转率	4.35	5.91	-
成长情况	本期	上年同期	增减比例%
总资产增长率%	-3.21%	6.17%	-
营业收入增长率%	-15.46%	6.63%	-
净利润增长率%	-240.05%	-104.58%	-

三、 财务状况分析

（一） 资产及负债状况分析

单位：元

项目	本期期末		上年期末		变动比例%
	金额	占总资产的比重%	金额	占总资产的比重%	
货币资金	13,767,684.37	5.20%	8,420,333.31	3.08%	63.51%
应收票据	5,887,386.62	2.23%	15,600,748.60	5.71%	-62.26%
应收账款	103,255,046.34	39.03%	109,212,670.51	39.95%	-5.46%
交易性金融资产	-	0.00%	-	0.00%	-

应收款项融资	324,727.16	0.12%	1,881,035.70	0.69%	-82.74%
预付款项	719,087.39	0.27%	628,748.26	0.23%	14.37%
其他应收款	1,403,067.44	0.53%	1,556,110.84	0.57%	-9.83%
存货	26,300,763.20	9.94%	25,369,363.46	9.28%	3.67%
合同资产	1,144,084.83	0.43%	2,740,375.60	1.00%	-58.25%
其他流动资产	2,406,335.33	0.91%	515,458.11	0.19%	366.83%
投资性房地产	-	0.00%	-	0.00%	-
长期股权投资	-	0.00%	-	0.00%	-
固定资产	67,347,353.39	25.46%	64,762,503.80	23.69%	3.99%
使用权资产	16,389,402.35	6.19%	23,180,017.24	8.48%	-29.30%
在建工程	9,669,677.38	3.65%	5,133,490.86	1.88%	88.36%
无形资产	6,673,042.39	2.52%	7,092,482.44	2.59%	-5.91%
商誉	-	0.00%	-	0.00%	-
递延所得税资产	3,775,056.00	1.43%	3,814,930.03	1.40%	-1.05%
其他非流动资产	3,740,032.25	1.41%	945,705.50	0.35%	295.48%
短期借款	35,834,242.51	13.54%	50,152,692.02	18.35%	-28.55%
应付账款	29,630,601.10	11.20%	29,335,564.36	10.73%	1.01%
合同负债	791,097.73	0.30%	356,430.09	0.13%	121.95%
应交税费	1,721,317.37	0.65%	1,354,522.96	0.50%	27.08%
其他应付款	3,585,405.67	1.36%	852,391.93	0.31%	320.63%
一年内到期的非流动负债	9,617,094.17	3.63%	10,979,985.85	4.02%	-12.41%
租赁负债	12,664,260.78	4.79%	18,734,719.00	6.85%	-32.40%
长期借款	12,840,000.00	4.85%	4,920,000.00	1.80%	160.98%
长期应付款	2,500,000.00	0.94%	-	0.00%	-
递延收益	2,057,116.52	0.78%	547,032.69	0.20%	276.05%

项目重大变动原因

- 1.报告期末货币资金 1,376.77 万元，较上年期末上升了 63.51%，主要原因是本期根据公司经营所需，增加了长期借款；
- 2.报告期末应收票据 588.74 万元，较上年期末下降 62.26%，主要原因是本期部分客户回款方式变动，由银票改为数字债权凭证回款，属于应收账款，应收票据相应减少；
- 3.报告期末应收款项融资 32.47 万元，较上年期末下降 82.74%，要原因是本期相对上期银票及时作背书转出，应收款项融资相应减少；
- 4.报告期末合同资产 114.41 万元，较上年期末下降 58.25%，主要原因是原涉及合同资产占比较大的新能源业务回款方式调整；
- 5.报告期末其他流动资产 240.63 万元，较上年期末上升 366.83%，主要原因是待抵扣进项税增加；
- 6.报告期末在建工程 966.97 万元，较上年期末上升 88.36%，主要原因是湖南基地新建厂房，在建工厂增加；
- 7.报告期末其他非流动资产 374.00 万元，较上年期末上升 295.48%，主要原因在于报告期内子公司支付购房预付款所致；

8.报告期末合同负债 79.11 万元，较上年期末上升 121.95%，主要原因是本期预收货款增加。

9.报告期末其他应付款 358.54 万元，较上年期末上升 320.63%，主要原因是结合经营需要，子公司报告期内进行了单向分红，少数股东应付部分暂未支付。

10.报告期末租赁负债 1,266.43 万元，较上年期末下降 32.4%，主要原因是本期母公司租金下降调整。

11.报告期末长期借款 1,284.00 万元，较上年期末上升 160.98%，主要原因是根据公司经营所需，本期增加长期借款。

12.报告期末递延收益 205.71 万元，较上年期末上升 276.05%，主要原因是本期子公司收到购买固定资产项目补贴。

(二) 经营情况分析

1、利润构成

单位：元

项目	本期		上年同期		本期与上年同期 金额变动比例%
	金额	占营业收入 的比重%	金额	占营业收入 的比重%	
营业收入	171,079,577.72	-	202,361,991.11	-	-15.46%
营业成本	134,996,599.35	78.91%	163,526,853.23	80.81%	-17.45%
毛利率%	21.09%	-	19.19%	-	-
销售费用	5,431,911.10	3.18%	5,432,551.26	2.68%	-0.01%
管理费用	10,101,044.60	5.90%	14,017,860.55	6.93%	-27.94%
研发费用	16,892,015.45	9.87%	15,502,726.64	7.66%	8.96%
财务费用	2,524,962.23	1.48%	2,927,097.28	1.45%	-13.74%
信用减值损失	221,625.12	0.13%	-3,266,603.55	-1.61%	-106.78%
资产减值损失	-4,523,760.32	-2.64%	-3,633,165.51	-1.80%	24.51%
其他收益	2,250,231.38	1.32%	2,933,888.01	1.45%	-23.30%
投资收益	-	0.00%	-	0.00%	-
公允价值变动 收益	-	0.00%	-	0.00%	-
资产处置收益	7,002.88	0.00%	516,767.96	0.26%	-98.64%
汇兑收益	-	0.00%	-	0.00%	-
营业利润	-2,033,659.42	-1.19%	-3,638,614.74	-1.80%	-44.11%
营业外收入	27,274.85	0.02%	6,615.94	0.00%	312.26%
营业外支出	1,094,918.72	0.64%	153,524.42	0.08%	613.19%
净利润	-3,862,715.07	-2.26%	-1,135,931.82	-0.56%	-240.05%

项目重大变动原因

1.报告期内信用减值损失 22.16 万元，较上期下降了 106.78%，主要是应收账款减少导致本报告期内信用减值损失计提坏账准备减少。

2.报告期内资产处置收益 0.70 万元，较上期下降了 98.64%，主要是本期捷立康租金变动产生损益所致。

3.报告期内营业利润-203.37 万元，较上期下降了 44.11%，主要是报告期内营业收入减少营业成本

增加，部分费用增加所致。

4.报告期内营业外收入 2.73 万元，较上期上升了 312.26%，主要系本期收到保险公司赔款所致。

5.报告期内营业外支出 109.49 万元，较上期上升了 613.19%，主要系本期固定资产报废损失及滞纳金所致。

6.报告期内净利润-386.27 万元，较上期下降了 240.05%，主要是因为报告期内为满足客户成本优化需求，为拓展业务，开发新产品，营业成本增加，部分费用增加，营业利润减少。

2、收入构成

单位：元

项目	本期金额	上期金额	变动比例%
主营业务收入	171,062,278.61	202,329,119.42	-15.45%
其他业务收入	17,299.11	32,871.69	-47.37%
主营业务成本	134,996,599.35	163,526,853.23	-17.45%
其他业务成本	-	-	-

按产品分类分析

√适用 □不适用

单位：元

类别/项目	营业收入	营业成本	毛利率%	营业收入比上年同期增减%	营业成本比上年同期增减%	毛利率比上年同期增减百分比
结构件	119,927,575.22	90,080,494.35	24.89%	-2.19%	1.68%	-
改性复合材料	51,134,703.39	44,916,105.00	12.16%	-35.86%	-40.06%	-
其他	17,299.11		100.00%	-47.37%	-	-
合计	171,079,577.72	134,996,599.35	21.09%	-15.46%	-17.45%	-

按地区分类分析

□适用 √不适用

收入构成变动的的原因

报告期改性复合材料的营业收入 5,113.47 万元，比上期下降了 35.86%，营业成本 4,491.61 万元，比上期下降了 40.06%，主要原因是捷立康在报告期调整客户结构所致。

主要客户情况

单位：元

序号	客户	销售金额	年度销售占比%	是否存在关联关系
1	海信集团	34,699,433.01	20.28%	否
2	TCL 集团	23,428,668.64	13.69%	否
3	蓝思科技	21,113,650.01	12.34%	否
4	京东方集团	16,429,037.49	9.60%	否
5	武汉精毅通电子技术有限公司	11,782,564.46	6.89%	否

合计	107,453,353.61	62.81%	-
----	----------------	--------	---

主要供应商情况

单位：元

序号	供应商	采购金额	年度采购占比%	是否存在关联关系
1	东莞市勇盛新材料科技有限公司	14,448,294.62	10.93%	否
2	东莞市亿青塑化有限公司	4,754,026.70	3.60%	否
3	湖南御方达新材料有限公司	4,407,675.90	3.34%	否
4	深圳市慷瑞科技有限公司	3,914,977.27	2.96%	否
5	长沙启承机械设备有限公司	3,692,548.33	2.79%	否
合计		31,217,522.82	23.62%	-

(三) 现金流量分析

单位：元

项目	本期金额	上期金额	变动比例%
经营活动产生的现金流量净额	37,696,952.09	-25,711,697.79	246.61%
投资活动产生的现金流量净额	-18,645,653.73	-13,308,727.71	-40.10%
筹资活动产生的现金流量净额	-16,913,659.63	39,111,712.58	143.24%

现金流量分析

1.经营活动产生的现金流量净额为正，金额为3,769.70万元，变动主要原因在于本期部分客户回款方式调整，银票调整为数字化票据，本期到期的票据相对上期大幅增加；同时公司优化了贴现方式，因此本期经营活动现金流量净额为正。

2.投资活动产生的现金流量净额与上年相比增加533.69元，变动比例为40.1%，变动主要是：2024年根据经营需要进行了较多固定资产投资，2025年大幅减少。

3.筹资活动产生的现金流量净额与上年相比减少5,602.54万元，变动比例为143.24%，变动主要原因：（1）本期取得借款相较于上年增加了2,502.19万元；（2）本期偿还借款金额较去年增加3,314万元，反映了公司在债务清偿方面的资金安排变动。上述两方面因素共同作用，使得筹资活动现金流量净额产生显著变化。

四、 投资状况分析

(一) 主要控股子公司、参股公司情况

√适用 □不适用

单位：元

公司名称	公司类型	主要业务	注册资本	总资产	净资产	营业收入	净利润
湖南捷创	子公司	支架底座生产及销售	3000万元	87,206,266.98	46,034,965.47	29,526,432.11	-5,120,358.44

捷立康	子公司	高分子材料生产及销售	1000万元	36,981,310.64	8,789,128.19	66,226,904.55	79,398.43
捷圣智造	子公司	高分子改性材料及其制品的研发生产和销售	500万元	22,356,911.54	15,797,156.57	22,251,164.53	2,511,319.37
捷安纳米	子公司	复合纳米材料生产及销售	1000万元	6,637,241.82	6,128,698.85	1,170,273.01	-1,762,108.20
捷创兴	子公司	家电和新能源结构件生产和销售	1000万元	24,237,836.25	3,347,706.66	13,648,182.98	-4,900,908.50

主要参股公司业务分析

适用 不适用

公司名称	与公司从事业务的关联性	持有目的
湖南捷创	配套业务	作为公司结构件生产基地
捷立康	配套及拓展业务	作为公司上游材料供应及材料业务拓展
捷圣智造	配套及拓展业务	作为公司结构件生产基地
捷安纳米	配套及拓展业务	作为公司材料技术孵化中心，拓展材料业务
捷创兴	配套及拓展业务	作为公司结构件生产基地
捷创（惠州）	配套及拓展业务	就近服务大客户的加工、仓储

报告期内取得和处置子公司的情况

适用 不适用

公司名称	报告期内取得和处置子公司方式	对整体生产经营和业绩的影响
捷创（惠州）	投资新设	暂未投产，对公司目前的生产经营和业绩没有影响，对公司未来产能提升可起到积极影响。

(二) 理财产品投资情况

适用 不适用

非金融机构委托理财、高风险委托理财或单项金额重大的委托理财

适用 不适用

(三) 公司控制的结构化主体情况

适用 不适用

(四) 合并范围内包含私募基金管理人的情况

适用 不适用

五、 研发情况

(一) 研发支出情况

单位：元

项目	本期金额/比例	上期金额/比例
研发支出金额	16,892,015.45	15,502,726.64
研发支出占营业收入的比例%	9.87%	7.66%
研发支出中资本化的比例%	0.00%	0.00%

(二) 研发人员情况

教育程度	期初人数	期末人数
博士	1	2
硕士	2	2
本科以下	29	35
研发人员合计	32	39
研发人员占员工总量的比例%	9.33%	13.36%

(三) 专利情况

项目	本期数量	上期数量
公司拥有的专利数量	144	129
公司拥有的发明专利数量	21	18

(四) 研发项目情况

报告期内，公司用于研发投入资金 16,892,015.45 元，占营业收入 9.87%。

报告期内，公司及子公司新取得专利证书 15 项，其中发明专利 3 项。公司研发创新机制和重要在研项目详见“第五节行业信息”之“一、行业概况”之“（四）研发创新机制”。

六、 对关键审计事项说明

适用 不适用

七、 企业社会责任

适用 不适用

捷创新材和子公司一直以来都积极承担着一个企业应有的社会责任。成立以来，公司合法、诚信地经营企业，努力创造经济效益，在新材料领域里潜心耕耘，以稳定、持续的高品质服务与产品满足客户的需求。

在日常运营中，捷创新材和子公司严格遵循相关标准保护员工、客户和合作伙伴的安全与健康，并通过持续的材料、工艺、设备创新减少对环境的影响；公司研发和生产的产 品，制程基本无污染，生产过程中的废料及产成品用后可回收，公司以免喷涂替代喷涂工艺，以改性塑料替代金属，纳米防护新材料替代国外进口材料，实现了产品绿色、低碳和减排循环发展。

八、 未来展望

是否自愿披露

√是 □否

（一）行业趋势

随着国家“十五五”规划对新材料战略性新兴产业的系统部署，以及“新质生产力”战略的深入推进，新材料产业作为支撑战略性新兴产业的核心基石，正迎来高速发展窗口期。特别是纳米复合新材料，因其在微观尺度上展现出的独特物理化学特性，已成为解决高端制造“卡脖子”技术、实现进口替代的关键环节。

当前，行业呈现三大明显趋势：一是国产替代加速，下游 3C、新能源、高端家电及海洋工程等领域对高性能、高可靠性、自主可控的材料需求迫切；二是绿色化与智能化融合，市场对材料的环保性、轻量化及功能集成提出了更高要求；三是应用场景拓展，纳米防护材料正在从传统的消费电子向低空经济无人机、机器人、新能源电池防护、海上作业装备、航天航空等高附加值领域渗透。这些趋势为公司拓展以纳米材料为核心的差异化竞争策略提供了广阔的市场空间，将有效提升公司的盈利能力和抗风险能力。

（二）公司发展战略

公司未来将坚定不移地聚焦“复合新材料及应用结构件”这一主业，以在家电结构件、新能源结构件、改性工程塑料领域积累的技术与市场优势为根基，将纳米防护材料技术作为重要的增量拓展方向，推动传统业务与新兴业务的协同发展，具体如下：

1. 巩固升级传统业务：继续深耕家电结构件、新能源结构件及改性工程塑料等成熟业务，通过智能化升级、精益生产与客户深度绑定，保持市场份额与盈利能力。在此基础上，逐步将纳米防护材料技术应用于现有产品线，提升产品附加值。

2. 拓展深化纳米防护材料业务：依托子公司捷安纳米的本硕博领衔团队，持续攻克纳米防护材料在尺寸稳定性控制、形貌精准调控、高效解团聚等核心技术壁垒。以“超疏水、重防腐、高绝缘”的纳米涂层技术为基础，进一步研发出自修复、自清洁等新一代功能性涂层，不断提升产品技术壁垒与市场竞争力。

3. 聚焦高增长赛道：坚持大客户战略，在巩固家电结构件市场优势的同时，全力开拓新能源（锂电池结构件、储能）、高端装备（海洋仪器、工业控制）及智能机器人赛道。进入新赛道时，优先依托成熟的改性材料与结构件业务切入，再配套纳米防护技术实现差异化竞争。

（三）经营计划与目标

未来几年，公司将以“稳住基本盘、有序拓新盘”为原则，围绕家电结构件、新能源结构件、改性材料等优势业务，同时推进纳米防护材料的规模化应用与市场拓展。具体经营计划如下：

1. 产能扩张与智能化升级：对湖南与东莞基地的改性塑料及注塑产线进行技术改造，预计整体产能效率提升 30%以上，优先保障家电、新能源结构件订单需求。同时计划投入自有资金及部分银行授信，对子公司捷安纳米梅州生产基地进行扩产，新增自动化纳米涂层生产线 2-3 条，以满足机器人、

无人机、新能源、消费电子、海洋工程等领域订单需求

2. 新产品研发与市场导入：

(1) 纳米防护方向：重点推进 PCBA 防水纳米涂料在机器人主板、新能源汽车电路板、电池防护及低空飞行器电控系统的验证与批量应用；推动超高绝缘纳米材料在储能电池模组中应用。

(2) 纳米抗菌材料方向：依托“纳米材料抗菌技术”，推出成本较传统抗菌剂降低 20%-30%的新一代抗菌塑料，优先应用于高端健康家电（如抑菌冰箱、除菌洗衣机），巩固公司在家电改性材料领域的优势。

(3) 新能源结构件方向：完善大圆柱电池转运托盘及阻燃结构件的产品矩阵，目标实现新能源业务营收占比提升至公司总营收的 30%以上。

3. 研发投入与产学研合作：深化与重点高校的合作，共建“纳米复合材料联合实验室”，重点突破纳米材料在恶劣环境下的长效稳定性技术。同时，持续改进现有改性材料与结构件工艺，保持传统业务的技术竞争力。

(四) 不确定性因素与风险提示

尽管目前公司材料业务前景良好，但未来发展仍面临以下不确定性因素：

1. 技术迭代风险：纳米材料及下游应用技术（如固态电池、新型储能技术）迭代迅速。若行业内出现颠覆性的替代材料或技术路线，可能导致公司现有产品或技术储备失去优势。公司需要持续保持高强度研发投入，紧跟前沿技术动态。

2. 原材料价格波动风险：公司改性塑料生产所需的化工原料等受国际大宗商品价格及供需关系影响较大。若上游原材料价格出现持续大幅上涨，且公司未能通过规模效应或向下游传导成本，将对公司毛利率产生不利影响。

3. 市场开拓及客户认证风险：新能源及高端装备领域对供应商的认证周期长、标准严苛。新产品在进入新市场时可能面临验证周期过长、导入不及预期的风险，影响短期业绩释放。

4. 宏观经济波动风险：若宏观经济下行或行业政策变化，可能导致下游家电、消费电子、新能源汽车等行业需求放缓，进而影响对公司产品的订单需求。

九、 公司面临的重大风险分析

重大风险事项名称	重大风险事项简要描述
市场竞争风险	公司目前的产品面向家电生产企业及配件供应商的比重仍较大，该行业目前较为成熟，且呈平稳发展趋势，随着公司下游行业的快速发展，公司所处行业新进入竞争者将进一步增加，市场竞争加剧。虽然目前公司产品竞争力较强，且在改性塑料广泛的应用领域扩展，若公司不能持续保持技术创新、新产品研发、市场开拓等方面的竞争优势，将遭到现有厂商或新进入者的冲击和挑战，面临市场占有率下降的风险。管理措施和效果：公司着力于在现有的研发团队与研发优势基础上，加大研发投入、提高公司的产品研发创新能力、保持与客户和供应商对新产品开发的沟通粘性，保证公司的研发活力，从而不断提高产品适应市场的核心竞争力，开拓以改性塑料为基础的结构件不同应用场景。目前公司在改性塑料方面已经在新能源领域获得较为稳定的新应用，公司储备技术纳米涂层也在机器

	人等行业客户获得很好的验证结果。公司同时持续强化营销体系，提高销售能力，完善售后服务体系。基于公司对产品的不断创新，市场竞争风险得到有效控制，减少市场竞争风险。
主要客户相对集中风险	<p>报告期内公司对前五大客户的销售额为 10,745 万元，占当期营业收入比例为 62.81%。其中海信集团、TCL 集团和蓝思科技为主要客户，在报告期内的营业收入占公司营业收入总额的比例分别为 20.28%、13.69%和 12.34%，公司存在客户相对集中的风险，若公司目前的主要客户因经营状况发生变化，或其他因素减少对公司的产品采购，可能会给公司经营带来一定影响。管理措施和效果：一方面，公司不断拓展品牌影响力，提升自身产品竞争力，巩固与主要客户的合作关系；另一方面，公司正着力于扩大业务生产规模，增加销售订单量、合作客户量，分散公司过度依赖特定客户的风险。不断新增的客户，在减少客户的集中度，减少主要客户相对集中的风险。报告期内主要客户营收比重相对有所分散。</p>
实际控制人控制不当风险	<p>公司实际控制人为吴银隆、郑孝存、谭爱明三人。实际控制人可利用其控制地位，通过行使表决权对公司的人事任命、经营决策、财务管理等方面产生重大影响。虽然公司已经建立了较为完善的公司治理结构和内部控制制度，制定了包括《公司章程》《股东会议事规则》《董事会议事规则》《监事会议事规则》《董事会审计委员会工作细则》和《关联交易管理办法》等内控制度，但并不排除实际控制人利用其控制地位从事相关活动，对公司、其他股东和债权人的利益产生不利影响。管理措施和效果：公司建立了完善的公司治理结构和内部控制制度，通过签署一致行动人协议补充协议明确了控制权和一致行动关系，同时更加清晰的确定了表决权的行使规则，对公司实际控制人行为进行了限制。另外，公司实际控制人出具了《关于避免同业竞争的声明与承诺》和《关于减少与规范关联交易的承诺函》等声明与承诺，主动避免对公司和其他股东的利益造成不利影响。并且公司将进一步完善三会管理制度并严格执行，公司经营决策如需提交董事会、股东会审议的，公司将严格遵照执行，避免实际控制人越权审批。同时，对涉及到关联方的事项，公司将按照《公司章程》等制度要求进行回避表决。通过内部制度的有效实施，减少实控人的不当控制行为，减少了实控人控制不当风险。</p>
本期重大风险是否发生重大变化：	本期重大风险未发生重大变化

是否存在被调出创新层的风险

是 否

第三节 重大事件

一、 重大事件索引

事项	是或否	索引
是否存在诉讼、仲裁事项	<input checked="" type="checkbox"/> 是 <input type="checkbox"/> 否	三.二.(一)
是否存在提供担保事项	<input checked="" type="checkbox"/> 是 <input type="checkbox"/> 否	三.二.(一)
是否对外提供借款	<input type="checkbox"/> 是 <input checked="" type="checkbox"/> 否	
是否存在股东及其关联方占用或转移公司资金、资产及其他资源的情况	<input type="checkbox"/> 是 <input checked="" type="checkbox"/> 否	三.二.(二)
是否存在关联交易事项	<input checked="" type="checkbox"/> 是 <input type="checkbox"/> 否	三.二.(三)
是否存在经股东会审议通过的收购及出售资产、对外投资以及报告期内发生的企业合并事项	<input type="checkbox"/> 是 <input checked="" type="checkbox"/> 否	
是否存在股权激励计划、员工持股计划或其他员工激励措施	<input type="checkbox"/> 是 <input checked="" type="checkbox"/> 否	
是否存在股份回购事项	<input type="checkbox"/> 是 <input checked="" type="checkbox"/> 否	
是否存在已披露的承诺事项	<input checked="" type="checkbox"/> 是 <input type="checkbox"/> 否	三.二.(四)
是否存在资产被查封、扣押、冻结或者被抵押、质押的情况	<input checked="" type="checkbox"/> 是 <input type="checkbox"/> 否	三.二.(五)
是否存在被调查处罚的事项	<input type="checkbox"/> 是 <input checked="" type="checkbox"/> 否	
是否存在失信情况	<input type="checkbox"/> 是 <input checked="" type="checkbox"/> 否	
是否存在应当披露的其他重大事项	<input type="checkbox"/> 是 <input checked="" type="checkbox"/> 否	

(一) 重大事件详情（如事项存在选择以下表格填列）

(一) 诉讼、仲裁事项

1、报告期内发生的诉讼、仲裁事项

适用 不适用

单位：元

性质	累计金额	占期末净资产比例%
作为原告/申请人	349,369.19	1.01%
作为被告/被申请人	1,292,050.29	0.27%
作为第三人	-	-
合计	1,641,419.48	1.28%

2、以临时公告形式披露的重大诉讼、仲裁事项

本报告期公司无重大诉讼、仲裁事项

(一) 公司发生的提供担保事项

挂牌公司及合并报表范围内子公司存在提供担保

是 否

单位：元

序号	被担保人	担保金额	实际履行担保责任的金额	担保余额	担保期间		责任类型	被担保人是 否为挂牌公 司控股股 东、实际控 制人及其控 制的企业	是否履 行必要 的决策 程序	是否已 被采取 监管措 施
					起始	终止				
1	湖南捷创新材料有限公司	5,000,000.00	-	0	2022年1月24日	2026年1月23日	连带	否	已事后补充履行	是
合计	-	5,000,000.00	-	0	-	-	-	-	-	-

可能承担或已承担连带清偿责任的担保合同履行情况

<p>公司于2022年1月27日与中国邮政储蓄银行股份有限公司南县支行签署了《小企业最高额保证合同》，为公司的全资子公司湖南捷创新材料有限公司的500.00万元银行授信提供连带责任保证。由于工作疏忽，未能及时提请审议和披露对全资子公司湖南捷创的贷款担保事项，目前全资子公司湖南捷创生产运营良好，此担保事项对公司无不利影响。</p> <p>2023年4月19日，公司第二届董事会第十五次会议、公司第二届监事会第八次会议决议通过了《关于为全资子公司提供担保》的议案，追加确认向湖南捷创新材料有限公司提供5,000,000.00元银行贷款担保，根据《公司章程》《董事会议事规则》《监事会议事规则》等相关规定，该议案无需提交股东会审议，详见公司在全国股份转让系统官网上披露的《关于为全资子公司提供担保的补发声明公告》（公告编号：2023-019）和《关于为全资子公司提供担保的公告（补发）》（公告编号：2023-020）。</p> <p>根据《小企业最高额保证合同》对应的主合同内容，借款额度使用期为2022年1月24日至2024年1月23日，使用期已满，且公司在使用期内的借款已于2023年1月27日偿还完毕，以上担保合同可视同为己履行完毕。</p> <p>报告期内，没有发生需要实际履行担保责任的金额。</p>

公司提供担保分类汇总

单位：元

项目汇总	担保金额	担保余额
报告期内挂牌公司提供担保（包括对表内子公司提供担保）	5,000,000	0
公司及表内子公司为挂牌公司股东、实际控制人及其关联方提供担保	0	0
公司直接或间接为资产负债率超过70%（不含本数）的被担保人提供担保	0	0
公司担保总额超过净资产50%（不含本数）部分的金额	0	0
公司为报告期内出表公司提供担保	0	0

应当重点说明的担保情况

适用 不适用

预计担保及执行情况

适用 不适用

(二) 股东及其关联方占用或转移公司资金、资产及其他资源的情况

报告期公司无股东及其关联方占用或转移公司资金、资产及其他资源的情况

(三) 报告期内公司发生的关联交易情况

单位：元

日常性关联交易情况	预计金额	发生金额
购买原材料、燃料、动力，接受劳务	4,000,000.00	6,690.27
销售产品、商品，提供劳务	4,000,000.00	453,228.83
公司章程中约定适用于本公司的日常关联交易类型	0	0
其他	1,500,000.00	1,032,380.96
其他重大关联交易情况	审议金额	交易金额
收购、出售资产或股权	-	-
与关联方共同对外投资	-	-
提供财务资助	-	-
提供担保	-	-
委托理财	-	-
企业集团财务公司关联交易情况	预计金额	发生金额
存款	-	-
贷款	-	-

重大关联交易的必要性、持续性以及对公司生产经营的影响

日常性关联交易

公司 2025 年度日常性关联交易的购买原材料、燃料、动力，接受劳务预计金额为 4,000,000.00 元，报告期内实际发生金额 6,690.27 元；销售产品、商品，提供劳务年度预计金额为 4,000,000.00 元，报告期内实际发生金额为 453,228.83 元；其他年度预计金额为 1,500,000.00 元，报告期内实际发生金额为 1,032,380.96 元。

以上日常性关联交易均为公司经营所需，定价公允，且已履行了年度日常性关联交易预计程序，对公司生产经营起到良性促进作用。

违规关联交易情况

适用 不适用

(四) 承诺事项的履行情况

承诺主体	承诺开始日期	承诺结束日期	承诺来源	承诺类型	承诺具体内容	承诺履行情况
实际控制人或控股股东	2018 年 12 月 24 日	-	挂牌	同业竞争承诺	承诺不构成同业竞争	正在履行中
实际控制	2018 年 12	-	挂牌	资金占用	承诺不进行资	正在履行中

人或控股股东	月 24 日			承诺	金占用	
实际控制人或控股股东	2018 年 12 月 24 日	-	挂牌	关联交易承诺	承诺减少及避免发生关联交易	正在履行中
实际控制人或控股股东	2018 年 12 月 24 日	-	挂牌	限售承诺	承诺按照相关法律法规及业务规则进行限售	正在履行中
其他股东	2018 年 12 月 24 日	-	挂牌	资金占用承诺	承诺不进行资金占用	正在履行中
其他股东	2018 年 12 月 24 日	-	挂牌	关联交易承诺	承诺减少及避免发生关联交易	正在履行中
其他股东	2018 年 12 月 24 日	-	挂牌	限售承诺	承诺按照相关法律法规及业务规则进行限售	正在履行中
董监高	2018 年 12 月 24 日	-	挂牌	同业竞争承诺	承诺不构成同业竞争	正在履行中
董监高	2018 年 12 月 24 日	-	挂牌	资金占用承诺	承诺不进行资金占用	正在履行中
董监高	2018 年 12 月 24 日	-	挂牌	关联交易承诺	承诺减少及避免发生关联交易	正在履行中
董监高	2018 年 12 月 24 日	-	挂牌	限售承诺	承诺按照相关法律法规及业务规则进行限售	正在履行中

超期未履行完毕的承诺事项详细情况

不适用

(五) 被查封、扣押、冻结或者被抵押、质押的资产情况

单位：元

资产名称	资产类别	权利受限类型	账面价值	占总资产的比例%	发生原因
货币资金	流动资产	质押	8,484,971.25	3.21%	银行承兑汇票保证金
应收票据	流动资产	质押	5,345,762.81	2.02%	已背书或贴现尚未到期的数字化债权凭证
应收账款	流动资产	质押	1,344,635.21	0.51%	已背书或贴现尚未到期的数字化债权凭证
固定资产	非流动资产	质押	7,061,041.64	2.67%	抵押借款

总计	-	-	22,236,410.91	8.41%	-
----	---	---	---------------	-------	---

资产权利受限事项对公司的影响

1. 货币资金 8,484,971.25 元属于银行承兑汇票保证金，对资产权利受限事项无影响；
2. 应收票据 5,345,762.81 元主要系公司收到客户结算货款银行承兑汇票和商业承兑汇票，不会对公司的持续经营产生不利影响；。
3. 应收账款 1,344,635.21 元属于已背书或贴现尚未到期的数字化债权凭证。
4. 固定资产 7,061,041.64 元属于资产因抵押借款而权利受限。该抵押行为公司融资举措的一部分，在借款存续期间，资产处置等权利受到限制，公司需按照借款合同约定履行义务，确保资产受限状态不影响公司正常运营及财务状况。

第四节 股份变动、融资和利润分配

一、普通股股本情况

(二) 普通股股本结构

单位：股

股份性质		期初		本期变动	期末	
		数量	比例%		数量	比例%
无限售 条件股 份	无限售股份总数	21,182,504	35.30%	-	21,182,504	35.30%
	其中：控股股东、实际控制人	0	0.00%	-	0	0.00%
	董事、高级管理人员	0	0.00%	-	0	0.00%
	核心员工	-	-	-	-	-
有限售 条件股 份	有限售股份总数	38,817,496	64.70%	-	38,817,496	64.70%
	其中：控股股东、实际控制人	33,847,266	56.41%	-	33,847,266	56.41%
	董事、高级管理人员	1,658,937	2.76%	-	1,658,937	2.76%
	核心员工	-	0.00%	-	-	0.00%
总股本		60,000,000	-	0	60,000,000	-
普通股股东人数		86				

股本结构变动情况

适用 不适用

(三) 普通股前十名股东情况

单位：股

序号	股东名称	期初持股数	持股变动	期末持股数	期末持股比例%	期末持有 限售股份 数量	期末持有 无限售股 份数量	期末 持有的质 押股份 数量	期末 持有的司 法冻结 股份数 量
1	固特控股 (深圳) 有限公司	14,827,128	-	14,827,128	24.7119%	14,827,128	0	0	0
2	谭爱明	9,844,750	-	9,844,750	16.4079%	9,844,750	0	0	0
3	郑孝存	9,175,388	-	9,175,388	15.2923%	9,175,388	0	0	0
4	深圳移盟 起点一号	5,280,000	-	5,280,000	8.8000%	0	5,280,000	0	0

	创业投资合伙企业（有限合伙）								
5	深圳市投控东海投资有限公司—深圳市投控东海中小微企业创业投资企业（有限合伙）	4,800,000	-	4,800,000	8.0000%	0	4,800,000	0	0
6	梅州市捷创成长投资企业（有限合伙）	2,883,773	-	2,883,773	4.8063%	2,883,773	0	0	0
7	刘其勇	2,880,000	-	2,880,000	4.8000%	0	2,880,000	0	0
8	何文锋	2,462,563	2,059	2,464,622	4.1077%	0	2,464,622	0	0
9	润丰百福（梅州市）企业管理有限公司	2,141,523	-	2,141,523	3.5692%	0	2,141,523	0	0
10	杨柳	1,452,537	-	1,452,537	2.4209%	1,452,537	0	0	0
	合计	55,747,662	2,059	55,749,721	92.9162%	38,183,576	17,566,145	0	0

普通股前十名股东情况说明

√适用 □不适用

截至报告期末，公司法定代表人、董事长吴银隆直接持有固特控股 70.00%股份，为固特控股实际控制人，固特控股直接持有公司 14,827,128 股股份，占公司股本总数的 24.7119%；公司股东、副董事长谭爱明直接持有公司 9,844,750 股股份，占公司股本总数的 16.4079%；公司股东、副董事长、副总经理郑孝存直接持有公司 9,175,388 股股份，占公司股本总数的 15.2923%；公司股东、董事、总经理杨柳直接持有公司 1,452,537 股股份，占公司股本总数的 2.4209%，通过梅州市捷创成长投资企业（有限合伙）间接持有公司 2,401 股股份，占公司股本总数的 0.0040%。2021 年 6 月 18 日吴银隆、谭爱明、郑孝存和杨柳签订五年期限的《一致行动协议》，协议约定在公司重大经营、管理决策等事项上自愿保持统一行动，吴银隆、谭爱明和郑孝存为公司的共同实际控制人，吴银隆、谭爱明、郑孝存和杨柳为公司的一致行动人。公司股东杨柳持有公司股东梅州市捷创成长投资企业（有限合伙）0.0800%的出资额。公司股东杨柳系公司股东谭爱明胞妹之子。

除上述关联关系外，公司前十大股东之间不存在其他关联关系。

二、 控股股东、实际控制人情况

是否合并披露：

是 否

2021年6月18日吴银隆、谭爱明、郑孝存和杨柳签订五年期限的《一致行动协议》，协议约定在公司重大经营、管理决策等事项上自愿保持统一行动，吴银隆、谭爱明和郑孝存为公司的共同实际控制人，吴银隆、谭爱明、郑孝存和杨柳为公司的一致行动人。

是否存在尚未履行完毕的特殊投资条款

是 否

三、 报告期内的普通股股票发行及募集资金使用情况

(六) 报告期内的股票发行情况

适用 不适用

(七) 存续至报告期的募集资金使用情况

适用 不适用

四、 存续至本期的优先股股票相关情况

适用 不适用

五、 存续至本期的债券融资情况

适用 不适用

六、 存续至本期的可转换债券情况

适用 不适用

七、 权益分派情况

(一) 报告期内的利润分配与公积金转增股本情况

适用 不适用

单位：元或股

股东会审议日期	每 10 股派现数（含税）	每 10 股送股数	每 10 股转增数
2025 年 5 月 20 日	0.3	-	-
合计	0.3	-	-

利润分配与公积金转增股本的执行情况

适用 不适用

深圳市捷创新材料股份有限公司 2024 年年度权益分派方案已获 2025 年 5 月 20 日召开的股东会审

议通过，本次权益分派基准日合并报表归属于母公司的未分配利润为 55,440,996.98 元，母公司未分配利润为 26,420,880.26 元，本次权益分派共计派发现金红利 1,800,000.00 元。本次权益分派已完成实施。

(二) 权益分派预案

√适用 □不适用

单位：元或股

项目	每 10 股派现数（含税）	每 10 股送股数	每 10 股转增数
年度分配预案	0.3	3.5	-

第五节 行业信息

环境治理公司 医药制造公司 软件和信息技术服务公司
计算机、通信和其他电子设备制造公司 专业技术服务公司 互联网和相关服务公司
零售公司 农林牧渔公司 教育公司 影视公司 化工公司 卫生行业公司 广告公司
锂电池公司 建筑公司 不适用

一、 行业概况

(一) 行业法规政策

1. 行业主管部门及监管体制

公司所在行业主管部门主要为国家发展和改革委员会、工业和信息化部，公司所属自律性组织为中国塑料加工工业协会、家用电器协会、中国纳米技术应用产业联盟等。行业主管部门和行业自律组织的主要职能如下：

国家发展和改革委员会	统筹制定工业发展与科技创新规划，推动高端制造、新材料等战略性新兴产业发展；强化绿色低碳循环发展政策指导，完善行业标准与产能布局；引导社会资本投向产业基础再造、关键技术攻关等重点领域。
工业和信息化部	组织实施制造业数字化转型与智能化升级专项；加强新材料、消费品工业质量与标准体系建设；牵头制定纳米防护材料在电子信息、家电等领域的应用技术规范；监测行业运行与供应链安全，推动产业链协同创新
国家市场监督管理总局	负责纳米防护材料及相关产品的质量安全监管，制定强制性国家标准；加强消费品市场准入与后置监管，推动“绿色产品认证”体系建设；打击虚假宣传与知识产权侵权，维护市场秩序。
中国塑料加工工业协会	组织制定行业绿色低碳发展路线图，推动可降解材料、纳米改性塑料等新技术应用；开展行业能效对标与减排技术推广；参与制定纳米防护涂层、抗菌塑料等团体标准；搭建产学研平台，推动关键技术联合攻关。
家用电器协会	推进家电产品绿色设计指南与循环利用标准修订；牵头制定智能家电与纳米防护技术融合应用规范；组织行业应对国际贸易壁垒，推动中国标准国际化；开展消费者教育，推广高品质、高耐用性家电产品。
中国汽车工业协会	组织制定电池制造配套结构件的团体标准，推动材料性能、精度与可靠性评价体系建设；促进整车厂、电池企业与材料供应商对接，推广优质结构件材料的规模化应用。
中国纳米技术应用产业联盟	协调纳米技术跨行业应用，制定纳米防护材料安全性评价与应用指南；组织企业参与国际标准制定，推动纳米防护技术成果转化；搭建行业数据库，监测全球纳米技术政策与市场动态。

2. 主要法律法规及产业政策

公司生产经营活动主要遵循《中华人民共和国环境保护法》《中华人民共和国安全生产法》《中华人民共和国产品质量法》《中华人民共和国清洁生产促进法》《建设项目环境保护管理条例》等涉及污染物排放、安全生产、产品质量和新建项目的环境保护等法律法规。公司所属行业涉及的主要产业政策如下：

序号	发布时间	发布单位	政策名称	主要内容
	2024年	工信部、国家标准	《纳米防护材料安全性评价与应用指南》	旨在规范纳米防护材料在消费品领域的应用，建立统一的安全性评价和

		化管理委员会		标准体系，推动其在家电、电子等行业的合规与创新发
	2024 年	国家市场监督管理总局（国家标准委）	《动力电池制造用治具托盘通用技术要求》（制定中）	明确治具托盘材料在耐电解液腐蚀、高温尺寸稳定性、机械强度等方面的性能指标，推动行业标准化。
	2024 年 1 月	国家发展改革委、工信部	《新能源汽车产业发展规划（2026-2035 年）》（征求意见稿）	明确提出加强电池产业链上游材料及核心结构件的自主保障能力，鼓励采用高性能、轻量化、长寿命的国产材料。
	2023 年 11 月	科学技术部	《“新能源汽车”重点专项 2023 年度申报指南》	设立“电池制造过程关键部件与材料”课题，支持包括治具托盘用复合材料、纳米改性塑料等材料的研发与产业化验证。
	2023 年 8 月	工业和信息化部	《“十四五”新材料产业发展规划》相关行动	将纳米防护材料、特种工程塑料等列为关键发展领域，支持其在家电、汽车等领域的创新应用，并推动制定相关行业标准。
	2023 年 3 月	中国轻工业联合会、家用电器协会	《家电行业“十四五”发展指导意见》	强调绿色、智能、健康化发展方向，鼓励应用新型抗菌、自清洁材料，推动家电产品升级与产业链协同。
1	2023 年 1 月	工信部等六部门	《关于推动能源电子产业发展的指导意见》	发展目标中指出“到 2025 年，产业技术创新取得突破，产业基础高级化、产业链现代化水平明显提高，产业生态体系基本建立。高端产品供给能力大幅提升，技术融合应用加快推进。能源电子产业有效支撑新能源大规模应用，成为推动能源革命的重要力量”。
2	2022 年 10 月	国家发展改革委、商务部	鼓励外商投资产业目录（2022 年版）	将“工程塑料及塑料合金生产”列入全国鼓励外商投资产业目录。
3	2022 年 6 月	工信部等五部委	《关于推动轻工业高质量发展的指导意见》	提出构建高质量的供给体系，增加升级创新产品。将新型抗菌塑料、面向 5G 通信用高端塑料、特种工程塑料、血液净化塑料、高端光学膜等列入“升级创新产品制造工程”。
4	2022 年 5 月	国家发展改革委、国家能源局	《关于促进新时代新能源高质量发展的实施方案》	为达成到 2030 年我国风电、太阳能发电总装机容量达到 12 亿千瓦以上的目标，加快构建清洁低碳、安全高效的能源体系，提出了 7 方面 21 项具体政策举措。

5	2022年3月	工信部等六部门	《关于“十四五”推动石化化工行业高质量发展的指导意见》	提出要提升石化化工行业创新发展水平，优化整合行业相关研发平台，创建高端聚烯烃、高性能工程塑料、高性能膜材料、生物医用材料、二氧化碳捕集利用等领域创新中心，强化国家新材料生产应用示范、测试评价、试验检测等平台作用，推进催化材料、过程强化、高分子材料结构表征及加工应用技术与装备等共性技术创新。
6	2021年6月	中国家用电器协会	《中国家电工业“十四五”发展指导意见》	“十四五”中国家电工业的总体发展目标为持续提升行业的全球竞争力、创新力和影响力，到2025年，成为全球家电科技创新的引领者。
7	2021年6月	中国塑料加工工业协会	《塑料加工业“十四五”发展规划指导意见》	加快推动技术改造，推动塑料加工业向中高端迈进。到2025年，塑料加工业主要产品及配件能够满足国民经济和社会发展尤其是高端领域的需求，部分产品和技术达到世界领先水平。对改性塑料等“十四五”期间重点产品提出发展方向。坚持“功能化、轻量化、精密化、生态化、智能化”技术进步方向；加大塑料加工业节能降耗、减排低碳技术工作力度，推动行业绿色制造改造升级。
8	2019年12月	工信部	《重点新材料首批次应用示范指导目录（2019年版）》	明确将23种工程塑料、特种橡胶及其他高分子材料产品纳入首批次应用保险补偿试点工作。
9	2019年10月	发改委	《产业结构调整指导目录（2019年本）》（修订）	将“十一、石化化工，10、……液晶聚合物、聚苯硫醚、聚苯醚、芳族酮聚合物、聚芳醚醚腈等工程塑料生产以及共混改性、合金化技术开发和应用……”列为鼓励类。
10	2018年11月	发改委	《战略性新兴产业分类（2018）》	将“工程塑料制造”“新能源汽车相关设施制造”中的“塑料包装箱及容器制造”等列为战略性新兴产业。
11	2018年5月	工信部、财政部	《国家新材料产业资源共享平台建设方案》	将“乙烯-乙烯醇共聚树脂、聚偏氯乙烯等高性能阻隔树脂，聚异丁烯、乙烯-辛烯共聚物、茂金属聚乙烯等特种聚烯烃，高碳 α 烯烃等关键原料的开发与生产，液晶聚合物、聚苯硫醚、聚苯醚、芳族酮聚合物、聚芳醚醚腈等工程塑料生产以及共混改性、合金化技术开发和应用，高吸水性树脂、

导电性树脂和可降解聚合物的开发与生产，长碳链尼龙、耐高温尼龙等新型聚酰胺开发与生产”列为第一类鼓励类产业。

3. 行业主要法律法规政策及对公司经营发展的影响

随着社会进步和科技发展，纳米防护材料、塑胶材料及其相关结构件已广泛应用于国民经济发展的各个领域。为了进一步促进产业发展，国家各部门制定了一系列的产业支持政策，例如，将“工程塑料制造”和“新能源汽车相关设施制造”中的“塑料包装箱及容器制造”等列为战略性新兴产业；《塑料加工业“十四五”发展规划指导意见》指出到 2025 年塑料加工业主要产品及配件能够满足国民经济和社会发展尤其是高端领域的需求，部分产品和技术达到世界领先水平；《“十四五”新材料产业发展规划》相关行动将纳米防护材料、特种工程塑料等列为关键发展领域，支持其在家电、汽车等领域的创新应用，并推动制定相关行业标准。“十五五”规划（2026–2030 年）将新材料产业定位为建设现代化产业体系、发展新质生产力的核心支撑，强调从“材料大国”向“材料强国”跃升。

公司作为新材料及相关结构件的供应商，不仅受益于新材料行业的政策支持，还受益于下游家电行业、新能源行业政策利好，相关鼓励政策的推出，带动家电行业、新能源行业持续增长，为公司未来发展创造良好的政策环境。

（二） 行业发展情况及趋势

公司主要从事复合新材料及其相关结构件的研发、生产和销售，致力于为客户提供产品的综合解决方案。公司的主要产品包括改性塑料材料、家电结构件及新能源结构件，因此公司的发展受到改性塑料行业、家电结构件行业、新能源行业及纳米材料行业发展的影响。

1. 改性塑料行业情况

改性塑料，是指在通用塑料、工程塑料或特种塑料的基础上，添加合适的改性剂，经过填充、共混、增强等方法加工，获得新的结构特征，从而提高了塑料制品的阻燃性、强度、抗冲击性、韧性等。通过塑料改性，可以使塑料材料的性能向所预期的方向发生变化，适用于更多的下游应用领域，并降低成本。

公司所处的改性塑料产业，上游主要为石油、煤、天然气等化工行业，下游主要为家用电器、汽车工业、医护用品、电子通信等终端应用行业。公司的改性塑料产品包括免喷涂改性塑料和其他高性能塑胶材料，主要应用于加工产业链下游的结构件产品。

根据中商情报网 2025 年 9 月的数据，家电高端化、新能源汽车、航空航天等新兴领域需求增长，推动改性塑料产量持续攀升。中商产业研究院发布的《2025-2030 年中国改性塑料行业市场现状及投资咨询报告》显示，截至 2024 年，中国改性塑料产量达 3320 万吨，同比增长 11.6%。中商产业研究院分析师预测，2025 年我国改性塑料将达 3546 万吨。



数据来源：中商产业研究院整理

改性塑料需求量较大的行业集中在汽车、家电、通讯、电子通信行业，其中，家电行业和汽车行业是改性塑料最重要的应用领域。

近年来，受我国经济转型、全球贸易摩擦等因素的影响，我国制造产业逐步开始转型升级，对供应链的建设更为重视，强调自主可控，高端改性塑料作为重要的新型材料，其实现进口替代的需求愈发迫切。国内规模以上的本土企业通过加大研发投入，积极开发功能化、高性能化的改性塑料产品，并与国内的先进制造企业建立了良好的合作、互动关系，逐步进入高端改性塑料市场。因此，我国经济的转型升级推动了材料领域的部分进口替代，为本土具有自主研发、自主创新能力的改性塑料企业创造了良好的发展契机。

2. 家电结构件行业情况

家用电器行业是改性塑料行业最重要的下游产业之一，得益于“家电下乡”“以旧换新”“节能惠民”等多项政策支持，近年来，我国家电行业逐步在智能化转型升级、节能环保上取得了阶段性成果。2022年，受到房地产行业调整、居民消费意愿等因素影响，根据中国电子信息产业发展研究院发布的《2022年中国家电市场报告》，我国家电市场零售总额为8,352亿元，同比下降5.2%，但线上渠道和下沉市场家电零售额有所增长，我国家电线上市场零售额同比增长4.24%，下沉市场家电零售额同比增长2.7%。2023年以来，随着全面复工复产、稳经济政策效果显现，中国经济逐步复苏。其中，中国居民出行和部分服务类消费较快复苏，但家电等耐用消费品消费的复苏相对滞后，尚需等待经济的全面回暖。根据GfK（Growth from Knowledge）市场调研公司预计，2023年家电市场整体零售量较去年基本保持稳定态势，零售额将同比上涨。

公司的家电结构件产品包含支架、边条及背板，主要应用于智能电视机等显示终端产品，行业情况如下：

随着我国电视机生产企业不断产品创新与技术变革，近年来，电视机行业出现更新换代的热潮，行业出现二次增长。根据国家统计局数据显示，2022年全年中国彩电累计产量达到19,578万台；2011-2022年，我国彩色电视机产量整体呈上升趋势，年均复合增长率达4.21%。华经产业研究院数据显示：2025年，全国彩色电视机累计产量为20273.9万台，与2024年相比减少了471.5万台，产量累计同比下降2.6%，2025年虽有所下滑，但就成熟的电视行业而言相对稳定。

2016-2025年全国彩色电视机产量及增速统计



国内电视机结构件行业是伴随着电视机产业的发展而壮大的。电视机的不同构成部分所使用的结构件亦有所差异。电视机产品主要包含前框、中框、后壳、底座四大塑胶部件，前框多使用高光 ABS 材料，中框多使用玻纤增强 PC 材料，后壳多使用苯乙烯类的 HIPS 或阻燃 HPS 材料，底座支架多应用高光 ABS 材料。随着电视机尺寸增大，产品壁厚减小，上述前框、后壳、底座等均对零部件的尺寸稳定性、韧性、耐热性、强度等提出了更高的要求，因此 PC/ABS、TPV、TPE、玻纤增强尼龙材料等多种改性材料有替代原先苯乙烯类改性塑料的趋势。

随着国内电视机整机厂竞争的不断加剧，电视机市场由卖方市场转向了买方市场，能够承担高昂的电视机模具风险、性能良好的电视机结构件供应商具备更强的市场竞争优势。电视整机厂通过与结构件供应商的合作，降低了高额模具投资风险，提升了产品上市速度，为电视机结构件供应商带来了良好的发展契机。

电视机主要塑胶结构件包括显示终端底座、边框、显示终端后壳等。根据前瞻经济学人数据，2020 年，每台电视机改性塑料用量约为 2-10kg，据此，可推算出我国 2025 年生产电视机所用改性塑料消耗量约为 41-203 万吨。

近年来，家电行业处于产业调整、产品升级阶段，家电行业分工协作不断细化，随着“以塑代钢”“以塑代木”政策的不断推进，家电结构件中部分金属产品逐步由性能良好的塑胶材料代替。家电生产厂商对上游配套供应商提出了更高的要求，家电结构件行业内少数优势企业具备多年产品开发和生产经验，能够批量生产性能稳定、质量可靠的相关结构件，且能够及时响应客户需求，与下游企业建立了长期稳定的合作关系。随着下游家电市场集中度进一步提高，细分行业竞争与转型升级在向优势配套企业演进，该类配套企业竞争优势愈加明显，行业集中度也逐渐提高。

3. 新能源结构件行业情况

公司的新能源结构件主要为新能源电池载具，包含新能源电池治具托盘、周转托盘，治具托盘主要功能为在生产的过程中对电池进行限位固定，周转托盘主要功能为放置电池并用于运输及保存。公司的新能源结构件下游行业主要为储能电池行业和新能源动力电池行业。

(1) 储能电池行业情况

储能是指将电能通过物理或者化学的手段转化为其他形式的能量存储起来，在需要的时候将能量转化为电能释放出来。近年来，各类储能技术在新能源发电系统的应用蓬勃发展，并且日益成为未来主要储能应用方向。据国家能源局统计的数据，我国已经发展成为世界新能源生产第一大国，正在主导全球新能源发电产业的发展进程。

根据国家能源局，2017 年至 2022 年，全国已投运新型储能项目装机规模年均复合增长率为 86.08%，截至 2022 年底，全国已投运新型储能项目装机规模达 8.70GW，平均储能时长约 2.1 小时，比 2021 年

底增长 110%以上。根据发改委、国家能源局于 2021 年 7 月发布的《关于加快推动新型储能发展的指导意见》，预计到 2025 年国内新型储能装机规模将增至 30GW。



数据来源：国家能源局，发改委

随着储能行业发展，储能项目广泛应用、技术水平快速提升、标准体系日趋完善，我国储能行业形成较为完整的产业体系和一批有国际竞争力的市场主体，储能成为能源领域经济新增长点。储能电池作为储能产业主要构成产品，受益于储能产业的高速发展，未来市场容量将不断扩大。

(2) 新能源动力电池行业情况

近几年，中央和地方政府针对新能源汽车行业一系列的扶持措施，如：新能源汽车企业的税费减免、研发支持以及新能源汽车消费者的消费优惠、配套基础设施建设、购置补贴等，在一系列鼓励政策的促进下，新能源汽车市场经历了爆发式增长。根据中国汽车工业协会统计数据，2014-2022 年，我国新能源汽车产、销量分别从 8.4 万辆、7.5 万辆上升至 705.8 万辆、688.7 万辆，产销量均实现了跨越式发展。2014-2022 年，我国新能源汽车产销量情况如下图所示：



数据来源：中国汽车工业协会

新华社北京 1 月 14 日电（记者唐诗凝）中国汽车工业协会 14 日发布数据显示，2025 年，我国汽车产销量均突破 3400 万辆，再创历史新高。新能源汽车产销量均超 1600 万辆，新能源汽车国内新车销量占比突破 50%。

具体来看，2025 年，我国汽车产销分别完成 3453.1 万辆和 3440 万辆，同比分别增长 10.4%和 9.4%，连续 17 年稳居全球第一。汽车产销连续三年保持 3000 万辆以上规模。新动能加快释放，新能源汽车产销分别完成 1662.6 万辆和 1649 万辆，同比分别增长 29%和 28.2%，连续 11 年位居全球第一。

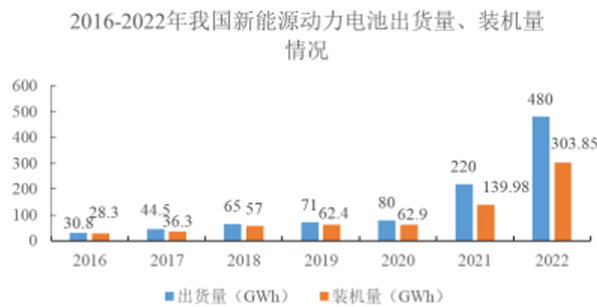
“我国汽车行业继续展现出强大的发展韧性和活力，多项指标再创新高，实现‘十四五’圆满收官。”中汽协副秘书长陈士华说，2025 年，“两新”政策加力扩围，企业新品密集上市，终端需求持续释放，汽车产销实现超预期增长。

乘用车市场稳健增长，全年产销量均突破 3000 万辆；中国品牌乘用车销量占有率达 69.5%，较去年同期上升 4.3 个百分点。与此同时，商用车市场回暖向好，产销重回 400 万辆以上。对外贸易呈现出

较强韧性，全年汽车出口超 700 万辆，其中新能源汽车出口达 261.5 万辆。

作为新能源汽车的核心零部件，动力电池市场近年来发展迅猛。根据经济日报，作为新能源汽车的核心部分，我国动力电池的材料和新技术应用不断取得突破，形成了从材料研发、电池生产、回收利用到设备支撑的全球产业链最全、规模最大的动力电池产业体系。

据 GGII 数据，我国动力电池出货量从 2016 年的 30.8GWh 增长至 2022 年的 480GWh，年复合增长率为 58.05%；我国动力电池装机量在 2016-2022 年从 28.3GWh 上涨到 303.85GWh，年复合增长率为 48.53%。2022 年我国新能源汽车市场增长超预期，国内新能源汽车产量超 700 万辆，同比增长接近 200%，进而带动我国动力电池市场需求大幅上涨。2016-2022 年，我国新能源动力电池出货量和装机量情况如下图所示：



数据来源：GGII，深投研顾问

根据中国产业经济信息网信息，中国汽车动力电池产业创新联盟统计，2025 年 1-12 月，我国动力和储能电池累计产量为 1755.6GWh，累计同比增长 60.1%。同期，我国动力和储能电池累计销量为 1700.5GWh，累计同比增长 63.6%。其中，动力电池累计销量为 1200.9GWh，占总销量 70.6%，累计同比增长 51.8%；储能电池累计销量为 499.6GWh，占总销量 29.4%，累计同比增长 101.3%。

未来，能源紧张与能源结构不合理将促使新能源行业进一步发展。在新能源汽车行业发展早期，国家产业政策对新能源产业的重视和下游需求的增长，大量资本进入新能源动力电池行业。为保证新能源汽车及相关产业的健康、可持续发展，主管部门以续航里程及电池能量密度作为考核标准制定补贴政策。近年来，补贴门槛逐渐提高，且呈收紧趋势。随着国家对新能源汽车补贴门槛的不断提高，动力锂电池产业链上下游市场将加速洗牌，行业格局呈现出较为显著的两极分化特征。一方面，国内主流梯队的锂电池产业链上下游企业订单较充裕、市场份额逐渐提升；另一方面，行业内大多数中小企业同质化严重，无法满足高端需求，订单减少、产能利用率不足。部分技术能力弱、生产规模小的中小企业可能无法适应市场环境的变化，进而被淘汰出局。

储能、新能源动力锂电池行业的繁荣促进了相关结构件行业的高速发展，其中，公司主要涉足的领域为锂电池治具托盘和周转托盘，分别用于锂电池的生产周转和物流运输。在锂电池产品生产过程中，尤其国内锂离子电池生产基本实现自动化、智能化的趋势下，治具托盘对于精度、高温、腐蚀等性能有更高的要求，随着电池从前端电芯入壳开始，到 PACK 成组，治具托盘作为产线上最重要工装治具，始终贯穿着整个工艺流程，治具托盘对于电池企业的生产起到了关键作用；在锂电池的物流运输过程中，需要接触面柔软的周转托盘作为运载工具，将电池放入周转托盘内衬的凹槽，多片放满电池的周转托盘叠放后，再放入载具箱体内，多个箱体再叠加放入集装箱中运输以保护电池表面不受损坏，降低运输途中的风险。

因此，储能和新能源汽车市场的蓬勃发展，带动了核心零部件锂离子电池需求量的不断释放，业内电池厂商积极扩产，而新能源电池治具托盘和周转托盘作为电池产线和运输途中上必不可少的辅助工具，也将迎来广阔的市场空间。

4. 纳米材料行业

纳米材料产业正经历从“技术储备”到“产业化落地”的跨越式发展。根据中研普华产业研究院发布的《2025-2030 年纳米材料产业深度调研及未来发展现状趋势预测报告》显示，制备工艺革命、性能

突破、跨界融合三大底层技术革新正在重塑产业底座，五大领域将成为未来十年增长引擎，分别是新能源、半导体、生物医药、环保治理、高端制造，同时，三大政策突破正在加速产业落地：（1）科研投入加码，“十四五”规划将纳米科技纳入国家重点研发计划，年均投入超 50 亿元；国家自然科学基金委员会设立纳米科学专项，支持基础研究。例如，中科院研发的连续式纳米银线制备设备，单机日产能达 500 克，技术全球领先；（2）标准体系完善，ISO 发布首批纳米材料术语标准，推动国际互认；中国牵头制定 ISO/TS 23927 碳纳米管国际标准，全球市占率达 34%。例如，天奈科技主导制定的碳纳米管国际标准，结束了中国纳米材料“有产品无标准”的历史；（3）金融支持创新，科创板对纳米材料企业开通“绿色通道”，融资效率提升 3 倍；宁德时代牵头成立固态电池材料创新联合体，共享超 200 项核心专利。例如，华为哈勃投资纳米材料企业 13 家，构建自主可控的半导体材料矩阵。

公司重要全资子公司捷安纳米，专注于纳米功能防护材料的研发、生产与销售，核心产品包括纳米防水涂层、超薄防腐涂料、防污涂料及抗菌防霉材料等系列。其 PCBA 电路板防护涂层厚度仅 1-3 μm，具备 IPX7 级防水、耐盐雾、防霉菌、耐高低温等综合性能，可 360° 无死角保护精密电子元器件；防腐与导电防腐涂料广泛应用于新能源、海洋装备、电力设施等领域，长效稳定、绿色环保。

目前捷安纳米业务稳步拓展，产能持续释放，下游需求旺盛。依托纳米防护材料的国产替代趋势与高端制造、新能源、工控电子等行业高速增长红利，子公司成长空间广阔捷安纳米。未来将进一步扩大市场份额，丰富公司业务矩阵、优化营收结构、培育新利润增长点，为公司整体业绩提升与长期高质量发展注入强劲动力。

（三） 公司行业地位分析

作为一家高新技术企业，国家级和广东省级专精特新认定企业，公司深耕行业十余载，专注于复合新材料和结构件产品研发、生产和销售。复合新材料制品的解决方案目前核心在于上游的改性塑料材料开发能力、精密的模具开发能力以及生产设备改造能力，其决定了改性塑料制品的质量和方案实施的可行性。公司始终坚持走创新发展道路，持续推进技术创新。经过多年技术积累与经验沉淀，公司拥有纳米复合材料、改性塑料材料技术和结构件制造技术，实现了复合材料、外观设计、模具结构、工艺、设备的系统集成创新。

公司凭借多年来的制造研发经验，卓越的研发能力，积累了大量的技术资源，为项目的实施及稳定运行提供了技术保障。公司凭借着先进的管理体系、优异的产品质量和完善的服务，产品质量获得客户的广泛认同，目前重要客户包括 TCL、海信、蓝思、长虹、创维、小米、京东方、精毅通电子、石头科技等知名企业。这些知名企业产品创新活跃，不断释放材料和结构件的需求。

二、 产品与生产

（一） 主要产品情况

√适用 □不适用

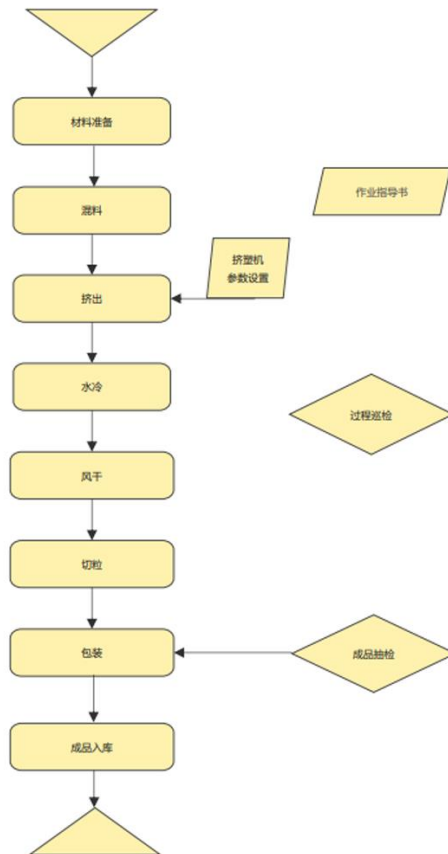
产品	所属细分行业	用途	运输与存储方式	主要上游原料	主要下游应用领域	产品价格的影响因素
改性复合材料	合成材料制造	用于制造结构件	普通运输，常温存储	合成树脂及填料、增韧剂、稳定剂、润滑剂、色料等	应用领域广泛，比如家电、新能源、汽车、办公设备、	上游原料、下游客户需求以及同行生产量

					电子电气和电动工具结构件都可以应用	
结构件	塑料制品业	支撑和固定产品	普通运输，常温存储	改性复合材料	家电行业、新能源行业	上游原料、下游客户需求以及同行生产量

(二) 主要技术和工艺

1. 改性塑料技术和工艺流程图

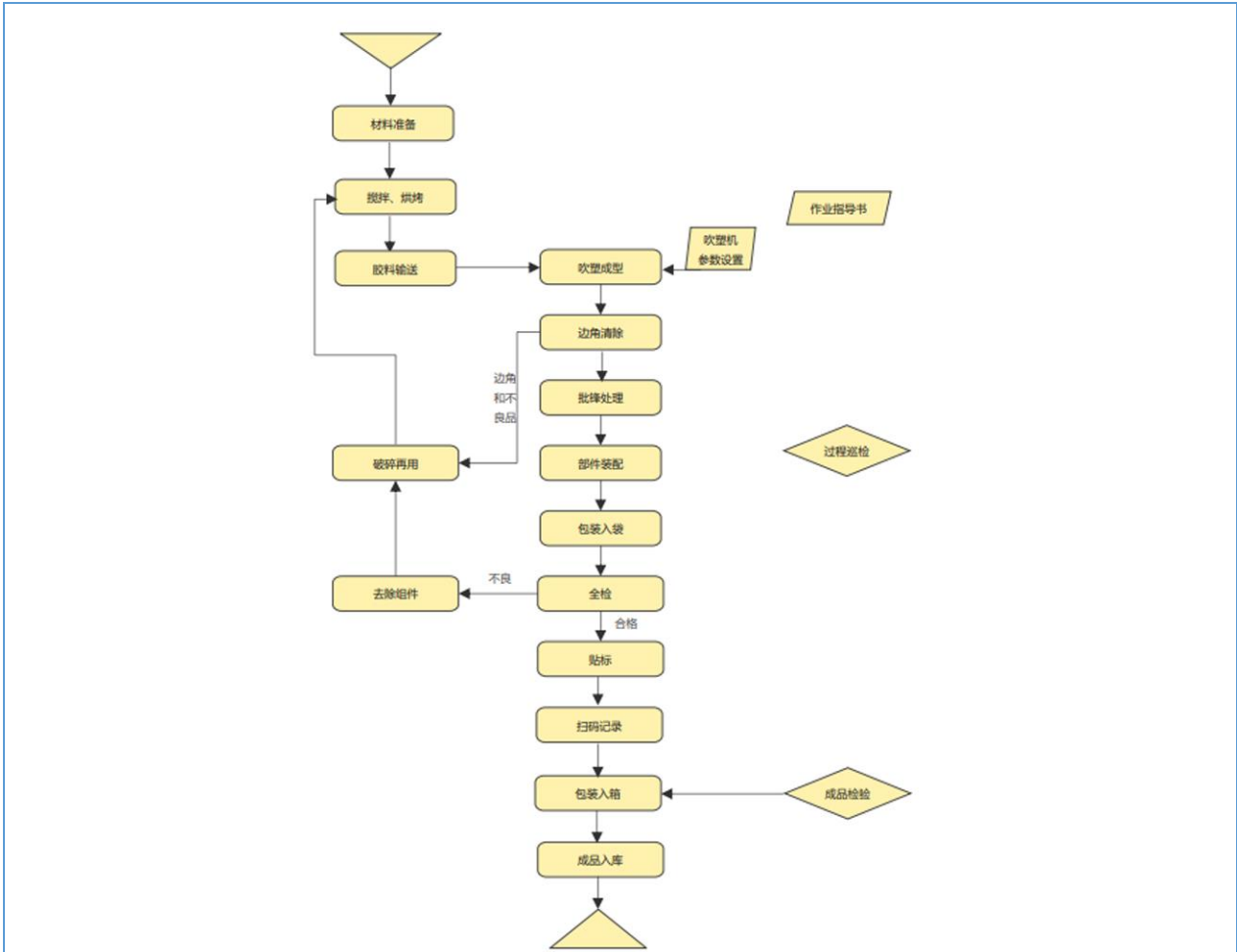
生产部根据产品作业指导书进行材料比例配料，通过输送带将材料送入机台料仓，按照不同产品进行挤塑参数设置的挤塑机器，挤出工程塑料线束，并经过水冷、风干和切粒工序后进行包装。整个加工过程品质部进行相关节点品质管控，进行过程巡检，入库前由品质部进行抽检，合格后入仓待出货。



2. 家电结构件技术和工艺流程图

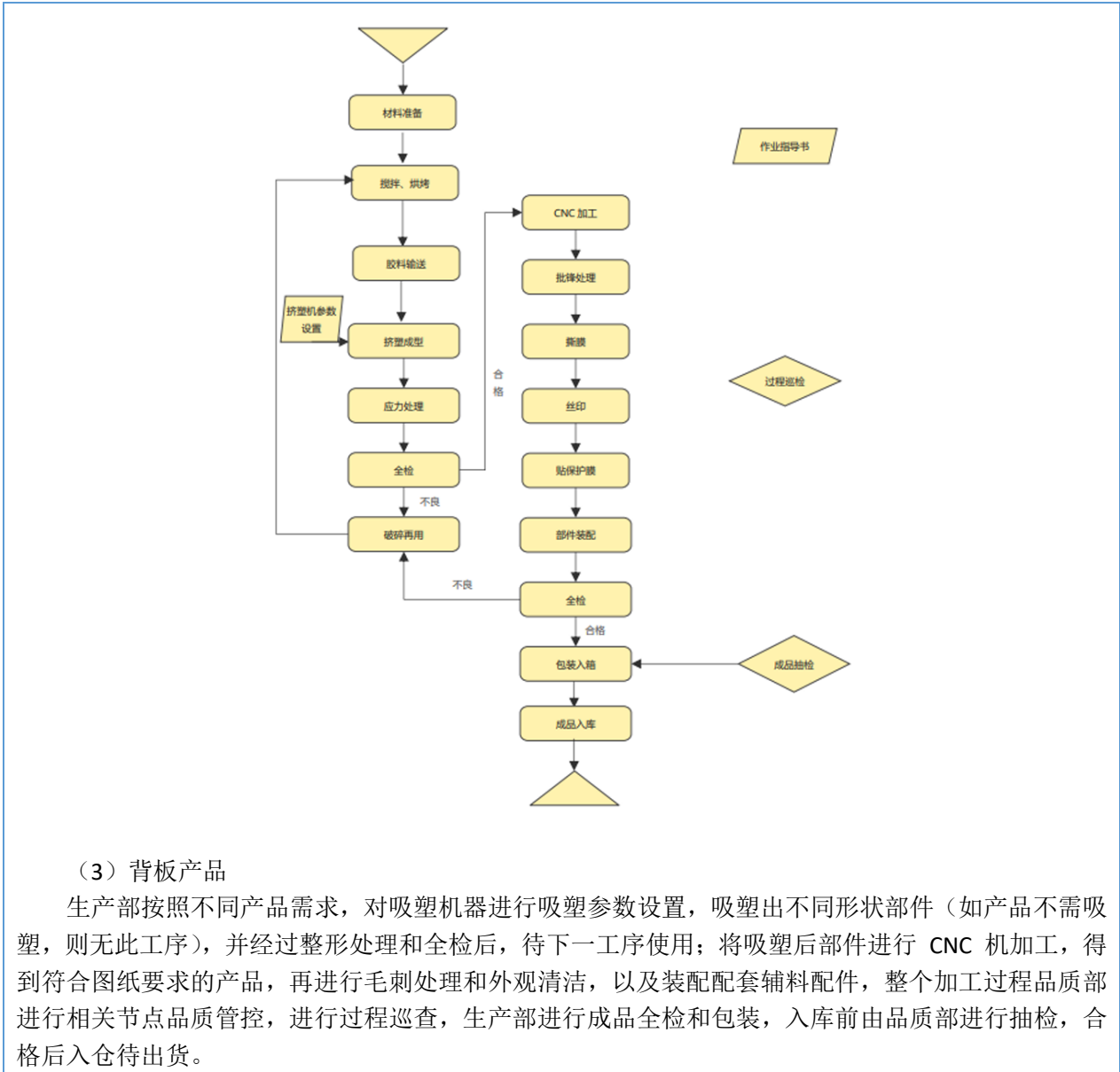
(1) 支架产品

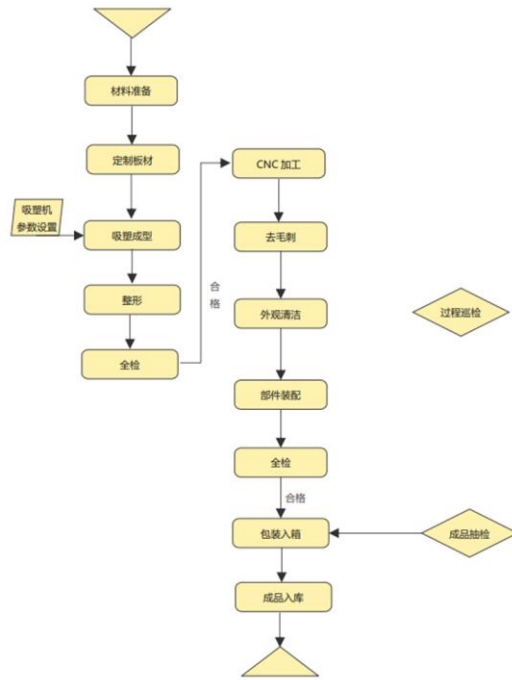
生产部根据产品作业指导书将材料经过搅拌、烘烤后，通过输送带送入机台料仓，之后通过按照不同产品进行参数设置的设备制造产品，产品毛胚出来后按照作业指导书进行边角清除、披锋处理、部件装配工序加工，整个加工过程品质部进行相关节点品质管控，进行过程巡查，生产部按照作业指导书要求进行成品全检、贴标、扫码记录和包装，入库前由品质部进行抽检，合格后入仓待出货。



(2) 边条产品

生产部根据产品作业指导书，进行材料搅拌、烘烤，通过输送带将材料送入机台料仓，再通过按照不同产品进行挤塑参数设置的挤塑机器，挤塑出产品素材，并经过应力处理及全检后，合格品待下一工序使用。接着的生产过程是将挤塑素材进行 CNC 机加工得到符合要求的产品，披锋处理后，再在产品上面进行客户需要内容的丝印和贴保护膜，以及依据产品需要装配缓冲条、垫片、堵头等部件，整个加工过程品质部进行相关节点品质管控，进行过程巡查，生产部按照作业指导书要求进行成品全检和包装，入库前由品质部进行抽检，合格后入仓待出货。

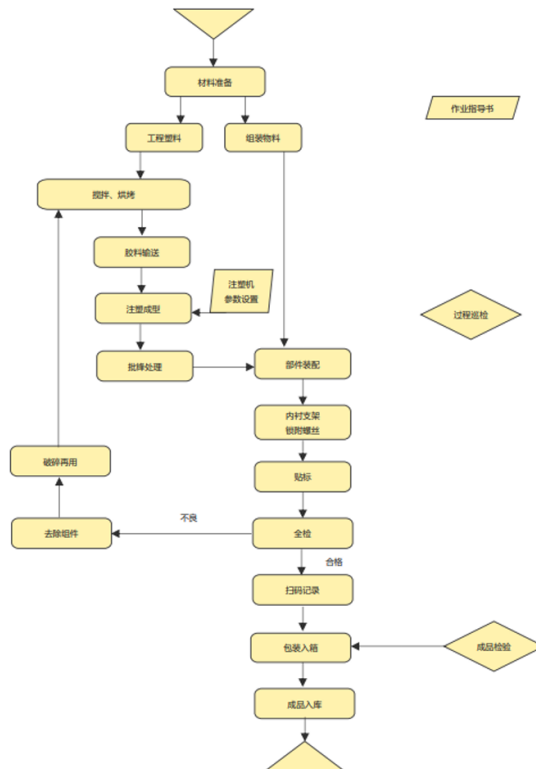




3. 新能源结构件技术和工艺流程图

(1) 治具托盘产品

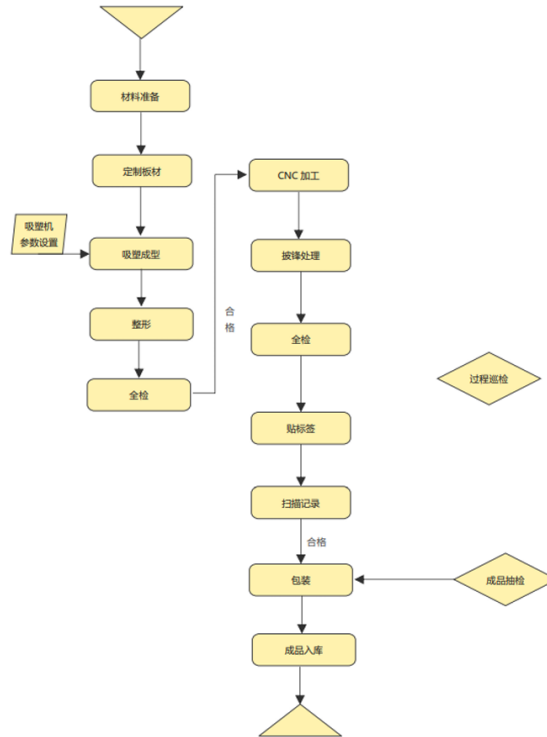
生产部根据产品作业指导书经过搅拌、烘烤后，通过输送带将材料送入机台料仓，再通过按照作业指导书进行注塑参数设置的注塑机器，注塑出产品，产品毛胚出来后进行披锋处理，再进行部件装配、内衬支架锁附螺丝和贴标，按照作业指导书要求进行成品全检、扫码记录和包装，品质部检验合格后入仓待出货。整个加工过程品质部进行相关节点品质管控，进行过程巡查。



(2) 周转托盘产品

生产部根据产品作业指导书进行材料搅拌、烘烤，通过输送带将材料送入机台料仓，设置挤塑机

参数挤出板材,然后按照不同周转托盘产品型号进行设备的吸塑参数设置,吸塑生产出产品,按照作业指导书进行 CNC 加工去除边角料、披锋处理以及其它结构位置精加工,整个加工过程品质部进行相关节点品质管控,进行过程巡查,生产部按照作业指导书要求进行成品全检、贴标、扫描记录和包装,入库前由品质部进行抽检,合格后入仓待出货。



1. 报告期内技术和工艺重大调整情况

适用 不适用

2. 与国外先进技术工艺比较分析

适用 不适用

(三) 产能情况

1. 产能与开工情况

适用 不适用

2. 非正常停产情况

适用 不适用

3. 委托生产

适用 不适用

(四) 研发创新机制

1. 研发创新机制

适用 不适用

公司建立了详细的科研体系，极度重视研发成果的质量和市场的反馈。

1. 高度重视预研，研发销售合一

公司高度重视预研工作，产品均为非标准化产品，采用市场驱动型的研发销售合一模式，不断挖掘客户隐性需求，致力于为客户提供塑胶材料及其相关结构件的综合解决方案。公司研发团队始终与客户研发团队保持密切沟通，随时掌握行业最新技术路线，自主掌握产品研发设计需求和演变趋势，建立了完善的产品测试技术及评价体系。公司在研发过程中通过多次材料实验和不断改良与优化工艺，持续研发创新，推出满足客户不同需求的产品，一旦产品通过客户验证，即与客户深度绑定。该模式大大缩短了新产品的研发和供应周期，从而能够有效满足客户交付产品及时性和优质性的需求，为公司保持长期竞争优势提供了支撑。

2. 深挖客户需求，不断开拓新领域

公司从早期较为单一的家电结构件支架产品，向其他产品延伸，并在边条和背板领域取得了较大突破。公司在不断稳固家电结构件产品市场份额的同时，亦不断开拓新的产品应用领域。公司的免喷涂边条在冰箱的应用取得较大进展，通过深挖客户的需求，开发了免喷涂材料在冰箱、空调、洗衣机、小家电等白色家电产品的应用。与此同时，公司凭借对塑胶材料的深刻理解、多年的制造经验以及在工艺和模具改进上积累的经验，不断开拓塑胶结构件新的应用领域，持续创新并研发生产出高性价比的新能源电池治具托盘、周转托盘、电池 PACK 盖板及新型烟草结构件等新型材料系列产品，重点开拓其在新能源汽车的动力电池、储能电池、新型烟草产业的应用，实现公司产品在上述产业领域应用的突破。后续，公司将以此为切入口进入新能源汽车、储能电池和新型烟草市场，为以后开拓新能源汽车、储能电池产业链环节其他产品奠定良好的基础。

同时，公司自 2020 年设立子公司捷安纳米，为材料技术孵化迭代奠定了坚实基础。多年来，专注研发，核心技术成果纳米防护材料已上市陆续得到验证和良好的市场反馈。

在今后的发展过程中，公司将持续打造差异化的产品结构、多样化的应用场景、标准化的产品质量及专业化的售后服务等竞争优势，不断提升研发能力，扩大生产规模，增厚股东回报。

2. 重要在研项目

适用 不适用

(五) 公司生产过程中联产品、副产品、半成品、废料、余热利用产品等基本情况

适用 不适用

三、 主要原材料及能源采购

(一) 主要原材料及能源情况

适用 不适用

原材料及能源名称	耗用情况	采购模式	供应稳定性分析	价格走势及变动情况分析	价格波动对营业成本的影响
改性塑料树脂原材料（聚碳酸酯、丙烯腈苯乙烯共聚物、丙烯腈-丁二烯橡胶、聚丙烯、聚酰胺	5,000 吨左右/年	议价采购	长期合作，供应稳定	报告期内价格呈下跌趋势波动	价格波动对营业成本有一定影响

等)					
电	约 550 万度/年	电力部门供应	供应稳定	价格基本稳定	由于价格基本稳定, 对营业成本影响不大
水	约 2 万吨/年	自来水公司供应	供应稳定	价格基本稳定	由于价格基本稳定, 对营业成本影响不大

(二) 原材料价格波动风险应对措施

1. 持有衍生品等金融产品情况

适用 不适用

2. 采用阶段性储备等其他方式情况

适用 不适用

四、 安全生产与环保

(一) 安全生产及消防基本情况

公司按要求配置了安全消防设备设施, 并专人负责定期保养和维护, 确保设备设施正常运行。公司按要求制定了安全应急预案、特种作业操作规定、岗位操作规程等规章制度, 并定期开展培训学习, 组织开展安全消防应急演练, 提高员工安全消防应急处置能力。

公司通过班前会、周例会、专题培训会和宣传栏、标牌标语等形式, 向员工宣传教育安全消防的重要性, 严格要求员工遵守法律法规和公司各项规章制度, 做到事事讲安全、人人重安全。

报告期内, 公司进一步加强了安全消防现场管理工作, 落实安全责任制, 层层签署安全生产责任书, 将现场管理落实到人, 责任到人。公司始终将安全消防放在第一位, 不断提升本质安全度。公司安全运行记录良好, 未发生重大安全生产事故。

(二) 环保投入基本情况

公司在生产过程中产生的废气、废水、固体废物均按规定处置, 达标排放。公司环保投入主要包括环评技术咨询和检测服务、环保设备的采购和日常危废物处理, 2025 年度环保投入共计 12.86 万元。

(三) 危险化学品的情况

适用 不适用

(四) 报告期内重大安全生产事故

适用 不适用

(五) 报告期内重大环保违规事件

适用 不适用

五、 细分行业

(一) 化肥行业

适用 不适用

(二) 农药行业

适用 不适用

(三) 日用化学品行业

适用 不适用

(四) 民爆行业

适用 不适用

第六节 公司治理

一、 董事、高级管理人员情况

(一) 基本情况

单位：股

姓名	职务	性别	出生年月	任职起止日期		期初持普通股股数	数量变动	期末持普通股股数	期末普通股持股比例%
				起始日期	终止日期				
吴银隆	董事、董事长	男	1972年2月	2024年6月6日	2027年6月5日	-	-	-	-
郑孝存	董事、副董事长、副总经理	男	1975年10月	2024年6月6日	2027年6月5日	9,175,388	-	9,175,388	1,529.23%
谭爱明	董事、副董事长	男	1964年10月	2024年6月6日	2027年6月5日	9,844,750	-	9,844,750	1,640.79%
杨柳	董事、总经理	男	1990年10月	2024年6月6日	2027年6月5日	1,452,537	-	1,452,537	242.09%
赵明昕	独立董事	男	1972年2月	2024年6月6日	2027年6月5日	-	-	-	-
陈实强	独立董事	男	1972年7月	2024年6月6日	2027年6月5日	-	-	-	-
刘丹阳	董事会秘书	女	1991年2月	2024年6月6日	2027年6月5日	-	-	-	-
贺文	财务负责人	女	1985年10月	2024年6月6日	2027年6月5日	-	-	-	-
张加林	前任副总经理	男	1982年7月	2024年6月6日	2025年10月20日	-	-	-	-
甘浩军	副总经理	男	1987年6月	2024年6月6日	2027年6月5日	-	-	-	-

董事、高级管理人员与股东之间的关系

截至报告期末，公司股东固特控股由公司法定代表人、董事长吴银隆控制，吴银隆持有固特控股70%的股权，并担任固特控股法定代表人、执行董事职务；公司法定代表人、董事长吴银隆与公司股东万凌系夫妻关系；公司股东捷创成长由公司董事、总经理杨柳持有0.0833%的出资额；公司董事会秘书刘丹阳持有捷创成长5.5787%的出资额；公司财务负责人贺文持有捷创成长5.5787%的出资额；公司职工监事张林持有捷创成长6.6611%的出资额；公司副总经理张加林持有捷创成长6.4113%的出资额；公司监事会主席彭国欣任公司股东深圳市艾莱柯科技有限公司法定代表人和执行董事；公司监

事吴恋恋与公司股东萧瑶系夫妻关系；公司股东杨柳系公司副董事长谭爱明胞妹之子；捷创成长合伙人谭灿系副董事长谭爱明之女。

除上述关联关系外，公司股东之间不存在其他关联关系。

(二) 审计委员会情况

适用 不适用

姓名	是否为独立董事	是否为召集人/主任委员	是否为会计专业人士	是否为职工董事	是否为高级管理人员
陈实强	是	是	是	否	否
赵明昕	是	否	否	否	否
吴银隆	否	否	否	否	否

(三) 变动情况

适用 不适用

姓名	期初职务	变动类型	期末职务	变动原因
彭国欣	监事、监事会主席	离任	无	监事会取消
吴恋恋	监事	离任	无	监事会取消
昌亚君	职工监事	离任	无	监事会取消
张加林	副总经理	离任	无	因个人原因辞职

报告期内新任董事、高级管理人员专业背景、主要工作经历等情况

适用 不适用

(四) 董事、高级管理人员的股权激励情况

适用 不适用

二、 员工情况

(一) 在职员工（公司及控股子公司）情况

按工作性质分类	期初人数	本期新增	本期减少	期末人数
管理人员	9	3	-	12
财务人员	11	-	2	9
技术人员	32	7	-	39
销售人员	21	-	-	21
行政人员	24	-	8	16
生产人员	246	-	51	195
员工总计	343	10	61	292

按教育程度分类	期初人数	期末人数
博士	1	2
硕士	5	7
本科	16	22
专科	47	46
专科以下	274	215
员工总计	343	292

员工薪酬政策、培训计划以及需公司承担费用的离退休职工人数等情况

1. 员工培训方面，公司有较为完善的企业文化系统，为员工创造持续的良好学习氛围，引导积极向上的正能量职场氛围，同时根据入职培训、岗位培训的要求，多层次、多方位的为员工开展专项业务培训。与此同时，为员工组织开展丰富多彩的文化生活，不断提高员工的整体素质，增强员工创新活力和集体凝聚力，以实现企业与员工共赢；

2. 薪酬政策方面，公司为员工设计了双系统、双通道的职业发展路径，提供每个职位序列纵向晋升发展的通道和阶梯。通过工作业绩、综合表现等因素对员工进行考核，同时结合部门、公司的效益制定绩效承诺制度等激励办法，以达到奖优罚劣、优胜劣汰的激励作用；

3. 公司没有需要承担费用的离退休职工。

(二) 核心员工（公司及控股子公司）情况

适用 不适用

三、 公司治理及内部控制

事项	是或否
投资机构是否派驻董事	<input type="checkbox"/> 是 <input checked="" type="checkbox"/> 否
内部监督机构对本年监督事项是否存在异议	<input type="checkbox"/> 是 <input checked="" type="checkbox"/> 否
管理层是否引入职业经理人	<input type="checkbox"/> 是 <input checked="" type="checkbox"/> 否
报告期内是否新增关联方	<input type="checkbox"/> 是 <input checked="" type="checkbox"/> 否

(一) 公司治理基本情况

报告期内，公司根据《公司法》等法律、法规及全国中小企业股份转让系统有关规范性文件的要求，不断完善法人治理结构，建立健全内控管理体系，确保公司规范运作，严格进行信息披露。严格执行《股东会议事规则》《董事会议事规则》《对外担保管理办法》《关联交易管理办法》《利润分配管理办法》《承诺管理制度》《信息披露管理办法》和《募集资金管理制度》，新增《董事会审计委员会工作细则》《董事会战略委员会工作细则》《董事会提名委员会工作细则》和《董事会薪酬与考核委员会工作细则》。

目前公司已建立股东会、董事会和监事会、董事会审计委员会等各项制度，形成以股东会、董事会、监事会、总经理分权与制衡为特征的公司治理结构。

公司股东会、董事会、监事会的召集、召开、表决程序均符合相关法律、法规和公司章程的要求，且均严格按照相关法律、法规履行各自的权利和义务，公司重大生产经营决策、投资决策及财务决策均按照《公司章程》及有关内控制度规定的程序和规则进行，截至报告期末，上述机构和成员均依法

运作，未出现违法、违规现象和重大缺陷，能够切实履行应尽的职责和义务。

报告期内，公司严格按照《公司法》《公司章程》和《股东会议事规则》等有关规定召集、召开股东会，履行通知义务，股东及股东代理人均出席会议，对各项议案进行审议并行使表决权，投资者充分行使了其股东权利，严格履行了其股东职责。

报告期内，公司重大决策均按照公司章程及内部控制制度，履行了相应法律程序。公司重要的人事变动、对外投资、融资、关联交易等事项均按照《公司章程》及有关内控制度规定的程序和规则履行规定的程序，依法运作，未出现违法、违规现象和重大缺陷。

报告期内，公司进行了三次章程更正/变更：1. 公司于 2020 年 5 月 18 日召开第一届董事会第八次会议、2020 年 6 月 3 日召开 2020 年第二次临时股东大会审议通过了修改章程的议案，由于原披露的《公司章程》中关于公司与关联自然人和关联法人发生交易的情形，董事会审批标准存在笔误，是由于工作人员疏忽导致，于 2025 年 3 月 19 日予以更正；2. 公司于 2025 年 3 月 19 日召开第三届董事会第五次会议、2025 年 4 月 3 日召开 2025 年第一次临时股东大会审议通过了修改章程的议案，主要是由于《公司章程》中关于回购的部分条款内容设置较为严谨，公司对相关条款同法律法规同步调整，因此修订相关条款；3. 公司于 2025 年 11 月 26 日召开第三届董事会第八次会议、2025 年 12 月 13 日召开 2025 年第二次临时股东大会审议通过了修改章程的议案，主要是取消监事会，修改相应条款。

(二) 内部监督机构对监督事项的意见

公司董事会在报告期内会议的召集、通知、召开会议、表决程序、决议内容及会议记录等方面均严格按照《公司法》《公司章程》和《董事会审计委员会工作细则》的要求规范运行。

审计委员会在报告期内的监督活动中未发现公司存在重大风险事项，对本年度内的监督事项无异议。

(三) 公司保持独立性、自主经营能力的说明

报告期内，公司严格按照《公司法》等法律法规和规章制度规范运作，逐步完善公司法人治理结构，在业务、资产、人员、财务、机构等方面与持股比例 5%以上股东及其控制的其他企业之间相互独立，具有独立完整的业务体系及面向市场自主经营的能力，具体情况如下：

1. 业务独立

公司致力于改性塑料和家电、新能源结构件业务。公司拥有独立完整的市场及服务系统，具有完整的业务流程、独立的经营场所以及渠道。公司独立获取业务收入和利润，具有独立自主的运营能力，不存在影响公司独立性的重大或频繁的关联方交易和依赖于持股比例 5%以上股东及其控制的其他企业的情形。

2. 资产独立

截至本期末，公司未以自身资产、权益或信誉为股东提供担保，公司对所有资产有完全的控制支配权，不存在资产、资金被股东占用而损害公司利益的情况。

3. 人员独立

公司董事、监事及高级管理人员严格按照《公司法》《公司章程》的有关规定产生；公司总经理、副总经理、财务负责人、董事会秘书等高级管理人员没有在与本公司业务相同或相似或存在其他利益冲突的企业任职或领取薪酬；公司的劳动、人事及工资管理与持股比例 5%以上股东及其所控制的其他企业严格分离；公司遵守相关法律法规，及时建立了规范、健全的劳动、人事、工资及社保等人事管理制度，与员工均签订了劳动合同，员工工资单独造册、单独发放。

4. 财务独立

公司设立了独立的财务会计部门，配备了专职的财务人员，建立了健全的会计核算体系，制定了完善的财务管理制度及各项内部控制制度，独立进行会计核算和财务决策。公司财务负责人及财务人员均专职在本公司工作并领取薪酬。公司取得了《开户许可证》，开立了独立的银行账号，不存在与持股比例 5%以上股东及其所控制的其他企业共用银行账户的情形。公司独立申报纳税、缴纳税款。

5. 机构独立

按照建立规范法人治理结构的要求，公司设立了股东会、董事会和监事会，实行董事会领导下的总经理负责制。公司完全拥有机构设置自主权，公司根据生产经营的需要设置了完整的内部组织机构，各部门职责明确、工作流程清晰。公司组织机构独立，与持股比例 5%以上股东及其控制的其他企业完全分开且独立运作，不存在合署办公、混合经营的情形。

(四) 对重大内部管理制度的评价

公司现行的内部控制制度均是依据《公司法》《公司章程》和国家相关法律法规的规定，结合公司自身的实际情况制定，符合现代企业制度的要求，在完整性和合理性方面不存在重大缺陷。由于公司处于成长期，内部控制是一项长期而持续地系统工程，需要根据公司所处行业、经营现状和发展情况不断调整、完善。

1. 关于会计核算体系

报告期内，公司严格按照国家法律法规关于会计核算的规定，从公司自身情况出发，制定会计核算的具体细节制度，并按照规定进行独立核算，保证公司正常开展会计核算工作。

2. 关于财务管理体系

报告期内，公司严格贯彻和落实各项公司财务管理制度，在国家政策及制度的指引下，做到有序工作、严格管理，持续完善公司财务管理体系。

3. 关于风险控制体系

报告期内，公司紧紧围绕企业风险控制制度，在有效分析市场风险、政策风险、经营风险、法律风险等的前提下，采取事前防范、事中控制等措施，从企业规范的角度持续完善风险控制体系。报告期内，公司未发现上述管理制度存在重大缺陷。

4. 年度报告差错责任追究制度

2022年3月7日，经第二届董事会第七次会议审议通过，公司建立了《年度报告重大差错责任追究制度》；2022年3月29日，公司2021年年度股东会，审议通过《关于〈年度报告重大差错责任追究制度〉的议案》。

报告期内，公司信息披露责任人及公司管理层严格遵守公司《信息披露管理办法》，完善和健全信息披露事务管理，提高公司规范运作水平，增强信息披露的真实性、准确性、完整性和及时性，提高年报信息披露的质量和透明度，健全内部约束机制与责任追究机制。

报告期内，公司定期报告未发生重大会计差错更正、重大遗漏信息等情况，临时报告及时、真实、准确、完整。公司信息披露责任人、公司高级管理人员及其他信息披露相关人员，严格遵守公司《信息披露管理办法》，执行情况良好。

四、 投资者保护

(一) 实行累积投票制的情况

适用 不适用

(二) 提供网络投票的情况

适用 不适用

(三) 表决权差异安排

适用 不适用

第七节 财务会计报告

一、 审计报告

是否审计	是	
审计意见	无保留意见	
审计报告中的特别段落	<input checked="" type="checkbox"/> 无 <input type="checkbox"/>强调事项段 <input type="checkbox"/> 其他事项段 <input type="checkbox"/>持续经营重大 不确定性段落 <input type="checkbox"/> 其他信息段落中包含其他信息存在未更正重大错报说明	
审计报告编号	天健审【2026】3-361号	
审计机构名称	天健会计师事务所（特殊普通合伙）	
审计机构地址	浙江省杭州市西湖区灵隐街道西溪路128号	
审计报告日期	2026年4月27日	
签字注册会计师姓名及连续签字年限	龙琦	王巧君
	3年	3年
会计师事务所是否变更	否	
会计师事务所连续服务年限	3年	
会计师事务所审计报酬（万元）	25	
深圳市捷创新材料股份有限公司全体股东： 一、 审计意见 我们审计了深圳市捷创新材料股份有限公司（以下简称捷创新材公司）财务报表，包括2025年12月31日的合并及母公司资产负债表，2025年度的合并及母公司利润表、合并及母公司现金流量表、合并及母公司所有者权益变动表，以及相关财务报表附注。 我们认为，后附的财务报表在所有重大方面按照企业会计准则的规定编制，公允反映了捷创新材公司2025年12月31日的合并及母公司财务状况，以及2025年度的合并及母公司经营成果和现金流量。		
二、 形成审计意见的基础 我们按照中国注册会计师审计准则的规定执行了审计工作。审计报告的“注册会计师对财务报表审计的责任”部分进一步阐述了我们在这些准则下的责任。按照《中国注册会计师独立性准则第1号——财务报表审计和审阅业务对独立性的要求》和中国注册会计师职业道德守则，我们独立于捷创新材公司，并履行了职业道德方面的其他责任。我们在审计中遵循了对公众利益实体审计的独立性要求。我们相信，我们获取的审计证据是充分、适当的，为发表审计意见提供了基础。		
三、 关键审计事项 关键审计事项是我们根据职业判断，认为对本期财务报表审计最为重要的事项。这些事项的应对以对财务报表整体进行审计并形成审计意见为背景，我们不对这些事项单独发表意见。		
（一）收入确认 1. 事项描述 相关信息披露详见财务报表附注三(二十二)和五(二)1。 捷创新材公司的营业收入主要来自于结构件和改性复合材料的销售。2025年度，捷创新材公司营业收入金额为人民币17,107.96万元，其中主营业务收入为人民币17,106.23万元，占营业收入的99.99%。由于营业收入是捷创新材公司关键业绩指标之一，可能存在捷创新材公司管理层（以下简		

称管理层)通过不恰当的收入确认以达到特定目标或预期的固有风险,因此,我们将收入确认确定为关键审计事项。

2. 审计应对

针对收入确认,我们实施的审计程序主要包括:

(1) 了解与收入确认相关的关键内部控制,评价这些控制的设计,确定其是否得到执行,并测试相关内部控制的运行有效性;

(2) 检查销售合同,了解主要合同条款或条件,评价收入确认方法是否适当;

(3) 按产品类别、客户等对营业收入和毛利率实施分析程序,识别是否存在重大或异常波动,并查明原因;

(4) 选取项目检查相关支持性文件,包括销售合同、订单、销售发票、交付记录及客户签收或验收证明和对账单等文件;

(5) 结合应收账款和合同资产函证,选取项目函证销售金额;

(6) 实施截止测试,检查收入是否在恰当期间确认;

(7) 检查与营业收入相关的信息是否已在财务报表中作出恰当列报。

(二) 应收账款和应收票据减值

1. 事项描述

相关信息披露详见财务报表附注三(十一)、三(十二)、五(一)2及五(一)3。

截至2025年12月31日,捷创新材公司应收票据账面余额为人民币619.72万元,坏账准备为人民币30.98万元,账面价值为人民币588.74万元;应收账款账面余额为人民币11,224.82万元,坏账准备为人民币899.32万元,账面价值为人民币10,325.50万元。管理层根据各项应收账款和应收票据的信用风险特征,以单项或组合为基础,按照相当于整个存续期内的预期信用损失金额计量其损失准备。由于应收账款和应收票据金额重大,且应收账款和应收票据减值测试涉及重大管理层判断,我们将应收账款和应收票据减值确定为关键审计事项。

2. 审计应对

针对应收账款和应收票据减值,我们实施的审计程序主要包括:

(1) 了解与应收账款和应收票据减值相关的关键内部控制,评价这些控制的设计,确定其是否得到执行,并测试相关内部控制的运行有效性;

(2) 针对管理层以前年度就坏账准备所作估计,复核其结果或者管理层对其作出的后续重新估计;

(3) 复核管理层对应收账款和应收票据进行信用风险评估的相关考虑和客观证据,评价管理层是否恰当识别各项应收账款和应收票据的信用风险特征;

(4) 对于以单项为基础计量预期信用损失的应收账款和应收票据,复核管理层对预期收取现金流量的预测,评价在预测中使用的重大假设的适当性以及数据的适当性、相关性和可靠性,并与获取的外部证据进行核对;

(5) 对于以组合为基础计量预期信用损失的应收账款和应收票据,评价管理层按信用风险特征划分组合的合理性;评价管理层确定的应收账款和应收票据预期信用损失率的合理性,包括使用的重大假设的适当性以及数据的适当性、相关性和可靠性;测试管理层对坏账准备的计算是否准确;

(6) 分析主要客户的信用政策,对超出信用期的应收账款和应收票据了解其超期原因,以识别是否存在减值迹象;

(7) 结合应收账款函证以及期后回款情况,评价管理层计提坏账准备的合理性;

(8) 检查与应收账款和应收票据减值相关的信息是否已在财务报表中作出恰当列报。

四、其他信息

管理层对其他信息负责。其他信息包括年度报告中涵盖的信息,但不包括财务报表和我们的审计报告。

我们对财务报表发表的审计意见不涵盖其他信息，我们也不对其他信息发表任何形式的鉴证结论。

结合我们对财务报表的审计，我们的责任是阅读其他信息，在此过程中，考虑其他信息是否与财务报表或我们在审计过程中了解到的情况存在重大不一致或者似乎存在重大错报。

基于我们已执行的工作，如果我们确定其他信息存在重大错报，我们应当报告该事实。在这方面，我们无任何事项需要报告。

五、管理层和治理层对财务报表的责任

管理层负责按照企业会计准则的规定编制财务报表，使其实现公允反映，并设计、执行和维护必要的内部控制，以使财务报表不存在由于舞弊或错误导致的重大错报。

在编制财务报表时，管理层负责评估捷创新材公司的持续经营能力，披露与持续经营相关的事项（如适用），并运用持续经营假设，除非计划进行清算、终止运营或别无其他现实的选择。

捷创新材公司治理层（以下简称治理层）负责监督捷创新材公司的财务报告过程。

六、注册会计师对财务报表审计的责任

我们的目标是对财务报表整体是否不存在由于舞弊或错误导致的重大错报获取合理保证，并出具包含审计意见的审计报告。合理保证是高水平的保证，但并不能保证按照审计准则执行的审计在某一重大错报存在时总能发现。错报可能由于舞弊或错误导致，如果合理预期错报单独或汇总起来可能影响财务报表使用者依据财务报表作出的经济决策，则通常认为错报是重大的。

在按照审计准则执行审计工作的过程中，我们运用职业判断，并保持职业怀疑。同时，我们也执行以下工作：

(一) 识别和评估由于舞弊或错误导致的财务报表重大错报风险，设计和实施审计程序以应对这些风险，并获取充分、适当的审计证据，作为发表审计意见的基础。由于舞弊可能涉及串通、伪造、故意遗漏、虚假陈述或凌驾于内部控制之上，未能发现由于舞弊导致的重大错报的风险高于未能发现由于错误导致的重大错报的风险。

(二) 了解与审计相关的内部控制，以设计恰当的审计程序，但目的并非对内部控制的有效性发表意见。

(三) 评价管理层选用会计政策的恰当性和作出会计估计及相关披露的合理性。

(四) 对管理层使用持续经营假设的恰当性得出结论。同时，根据获取的审计证据，就可能导致对捷创新材公司持续经营能力产生重大疑虑的事项或情况是否存在重大不确定性得出结论。如果我们得出结论认为存在重大不确定性，审计准则要求我们在审计报告中提请报表使用者注意财务报表中的相关披露；如果披露不充分，我们应当发表非无保留意见。我们的结论基于截至审计报告日可获得的信息。然而，未来的事项或情况可能导致捷创新材公司不能持续经营。

(五) 评价财务报表的总体列报、结构和内容，并评价财务报表是否公允反映相关交易和事项。

(六) 就捷创新材公司中实体或业务活动的财务信息获取充分、适当的审计证据，以对财务报表发表审计意见。我们负责指导、监督和执行集团审计，并对审计意见承担全部责任。

我们与治理层就计划的审计范围、时间安排和重大审计发现等事项进行沟通，包括沟通我们在审计中识别出的值得关注的内部控制缺陷。

我们还就已遵守与独立性相关的职业道德要求向治理层提供声明，并与治理层沟通可能被合理认为影响我们独立性的所有关系和其他事项，以及相关的防范措施（如适用）。

从与治理层沟通过的事项中，我们确定哪些事项对本期财务报表审计最为重要，因而构成关键审计事项。我们在审计报告中描述这些事项，除非法律法规禁止公开披露这些事项，或在极少数情形下，如果合理预期在审计报告中沟通某事项造成的负面后果超过在公众利益方面产生的益处，我们确定不应在审计报告中沟通该事项。

二、 财务报表

(一) 合并资产负债表

单位：元

项目	附注	2025年12月31日	2024年12月31日
流动资产：			
货币资金	1	13,767,684.37	8,420,333.31
结算备付金	0	-	-
拆出资金	0	-	-
交易性金融资产	0	-	-
衍生金融资产	0	-	-
应收票据	2	5,887,386.62	15,600,748.60
应收账款	3	103,255,046.34	109,212,670.51
应收款项融资	4	324,727.16	1,881,035.70
预付款项	5	719,087.39	628,748.26
应收保费	0	-	-
应收分保账款	0	-	-
应收分保合同准备金	0	-	-
其他应收款	6	1,403,067.44	1,556,110.84
其中：应收利息	0	-	-
应收股利	0	-	-
买入返售金融资产	0	-	-
存货	7	26,300,763.20	25,369,363.46
其中：数据资源	0	-	-
合同资产	8	1,144,084.83	2,740,375.60
持有待售资产	0	-	-
一年内到期的非流动资产	0	-	-
其他流动资产	9	2,406,335.33	515,458.11
流动资产合计	0	155,208,182.68	165,924,844.39
非流动资产：			
发放贷款及垫款	0	-	-
债权投资	0	-	-
其他债权投资	0	-	-
长期应收款	0	-	-
长期股权投资	0	-	-
其他权益工具投资	0	-	-
其他非流动金融资产	0	-	-
投资性房地产	0	-	-
固定资产	10	67,347,353.39	64,762,503.80
在建工程	11	9,669,677.38	5,133,490.86
生产性生物资产	0	-	-
油气资产	0	-	-

使用权资产	12	16,389,402.35	23,180,017.24
无形资产	13	6,673,042.39	7,092,482.44
其中：数据资源	0	-	-
开发支出	0	-	-
其中：数据资源	0	-	-
商誉	0	-	-
长期待摊费用	14	1,770,940.99	2,494,123.22
递延所得税资产	15	3,775,056.00	3,814,930.03
其他非流动资产	16	3,740,032.25	945,705.50
非流动资产合计	0	109,365,504.75	107,423,253.09
资产总计	0	264,573,687.43	273,348,097.48
流动负债：			
短期借款	18	35,834,242.51	50,152,692.02
向中央银行借款	0	-	-
拆入资金	0	-	-
交易性金融负债	0	-	-
衍生金融负债	0	-	-
应付票据	19	16,418,020.52	9,886,187.98
应付账款	20	29,630,601.10	29,335,564.36
预收款项	0	-	-
合同负债	21	791,097.73	356,430.09
卖出回购金融资产款	0	-	-
吸收存款及同业存放	0	-	-
代理买卖证券款	0	-	-
代理承销证券款	0	-	-
应付职工薪酬	22	2,441,540.09	2,414,634.79
应交税费	23	1,721,317.37	1,354,522.96
其他应付款	24	3,585,405.67	852,391.93
其中：应付利息	0	-	-
应付股利	0	-	-
应付手续费及佣金	0	-	-
应付分保账款		-	-
持有待售负债		-	-
一年内到期的非流动负债	25	9,617,094.17	10,979,985.85
其他流动负债	26	6,311,870.54	4,110,100.31
流动负债合计		106,351,189.70	109,442,510.29
非流动负债：			
保险合同准备金		-	-
长期借款	27	12,840,000.00	4,920,000.00
应付债券		-	-
其中：优先股		-	-
永续债		-	-
租赁负债	28	12,664,260.78	18,734,719.00

长期应付款	29	2,500,000.00	-
长期应付职工薪酬		-	-
预计负债		-	-
递延收益	30	2,057,116.52	547,032.69
递延所得税负债	15	-	-
其他非流动负债		-	-
非流动负债合计		30,061,377.30	24,201,751.69
负债合计		136,412,567.00	133,644,261.98
所有者权益（或股东权益）：			
股本	31	60,000,000.00	60,000,000.00
其他权益工具		-	-
其中：优先股		-	-
永续债		-	-
资本公积	32	1,198,590.35	1,198,590.35
减：库存股		-	-
其他综合收益		-	-
专项储备		-	-
盈余公积	33	7,315,656.48	6,007,875.58
一般风险准备		-	-
未分配利润	34	49,165,339.35	55,440,996.98
归属于母公司所有者权益（或股东权益） 合计		117,679,586.18	122,647,462.91
少数股东权益		10,481,534.25	17,056,372.59
所有者权益（或股东权益）合计		128,161,120.43	139,703,835.50
负债和所有者权益（或股东权益）总计		264,573,687.43	273,348,097.48

法定代表人：吴银隆

主管会计工作负责人：吴银隆

会计机构负责人：贺文

（二） 母公司资产负债表

单位：元

项目	附注	2025年12月31日	2024年12月31日
流动资产：			
货币资金	0	10,453,793.15	6,119,381.80
交易性金融资产	0	-	-
衍生金融资产	0	-	-
应收票据	0	1,085,721.53	4,513,699.03
应收账款	1	80,351,103.18	72,197,652.78
应收款项融资	0	224,259.82	327,223.20
预付款项	0	448,582.24	193,222.31
其他应收款	2	20,240,873.00	16,263,558.71
其中：应收利息	0	-	-
应收股利	0	-	-
买入返售金融资产	0	-	-

存货	0	15,553,465.69	12,878,407.12
其中：数据资源	0	-	-
合同资产	0	1,144,084.83	2,740,375.60
持有待售资产	0	-	-
一年内到期的非流动资产	0	-	-
其他流动资产	0	-	-
流动资产合计	0	129,501,883.44	115,233,520.55
非流动资产：			
债权投资	0	-	-
其他债权投资	0	-	-
长期应收款	0	-	-
长期股权投资	3	54,650,000.00	47,650,000.00
其他权益工具投资	0	-	-
其他非流动金融资产	0	-	-
投资性房地产	0	-	-
固定资产	0	7,421,187.53	13,295,192.89
在建工程	0	-	-
生产性生物资产	0	-	-
油气资产	0	-	-
使用权资产	0	6,307,071.54	9,636,780.09
无形资产	0	82,874.41	213,674.14
其中：数据资源	0	-	-
开发支出	0	-	-
其中：数据资源	0	-	-
商誉	0	-	-
长期待摊费用	0	1,434,727.25	1,885,900.61
递延所得税资产	0	1,054,598.39	404,115.45
其他非流动资产	0	233,780.00	555,970.99
非流动资产合计	0	71,184,239.12	73,641,634.17
资产总计	0	200,686,122.56	188,875,154.72
流动负债：			
短期借款	0	7,839,190.85	29,631,875.36
交易性金融负债	0	-	-
衍生金融负债	0	-	-
应付票据	0	16,418,020.52	9,886,187.98
应付账款	0	41,478,990.40	22,478,465.78
预收款项	0	-	-
卖出回购金融资产款	0	-	-
应付职工薪酬	0	972,820.79	867,467.60
应交税费	0	1,438,236.23	286,031.18
其他应付款	0	1,087,585.49	12,001,799.19
其中：应付利息	0	-	-
应付股利	0	-	-

合同负债	0	478,190.44	239,837.17
持有待售负债	0	-	-
一年内到期的非流动负债	0	6,328,818.08	4,334,039.62
其他流动负债	0	1,783,700.75	2,096,668.99
流动负债合计	0	77,825,553.55	81,822,372.87
非流动负债：			
长期借款	0	12,840,000.00	4,920,000.00
应付债券	0	-	-
其中：优先股	0	-	-
永续债	0	-	-
租赁负债	0	4,541,095.95	7,931,117.79
长期应付款	0	-	-
长期应付职工薪酬	0	-	-
预计负债	0	-	-
递延收益	0	-	-
递延所得税负债	0	-	-
其他非流动负债	0	-	-
非流动负债合计	0	17,381,095.95	12,851,117.79
负债合计	0	95,206,649.50	94,673,490.66
所有者权益（或股东权益）：			
股本	0	60,000,000.00	60,000,000.00
其他权益工具	0	-	-
其中：优先股	0	-	-
永续债	0	-	-
资本公积	0	1,772,908.22	1,772,908.22
减：库存股	0	-	-
其他综合收益	0	-	-
专项储备	0	-	-
盈余公积	0	7,315,656.48	6,007,875.58
一般风险准备	0	-	-
未分配利润	0	36,390,908.36	26,420,880.26
所有者权益（或股东权益）合计	0	105,479,473.06	94,201,664.06
负债和所有者权益（或股东权益）合计	0	200,686,122.56	188,875,154.72

（三） 合并利润表

单位：元

项目	附注	2025年	2024年
一、营业总收入	0	171,079,577.72	202,361,991.11
其中：营业收入	1	171,079,577.72	202,361,991.11
利息收入	0	-	-
已赚保费	0	-	-
手续费及佣金收入	0	-	-

二、营业总成本	0	171,068,336.20	202,551,492.76
其中：营业成本	1	134,996,599.35	163,526,853.23
利息支出	0	-	-
手续费及佣金支出	0	-	-
退保金	0	-	-
赔付支出净额	0	-	-
提取保险责任准备金净额	0	-	-
保单红利支出	0	-	-
分保费用	0	-	-
税金及附加	2	1,121,803.47	1,144,403.80
销售费用	3	5,431,911.10	5,432,551.26
管理费用	4	10,101,044.60	14,017,860.55
研发费用	5	16,892,015.45	15,502,726.64
财务费用	6	2,524,962.23	2,927,097.28
其中：利息费用	0	2,519,289.25	2,933,672.77
利息收入	0	15,095.83	30,322.34
加：其他收益	7	2,250,231.38	2,933,888.01
投资收益（损失以“-”号填列）	0	-	-
其中：对联营企业和合营企业的投资收益（损失以“-”号填列）	0	-	-
以摊余成本计量的金融资产终止确认收益（损失以“-”号填列）	0	-	-
汇兑收益（损失以“-”号填列）	0	-	-
净敞口套期收益（损失以“-”号填列）	0	-	-
公允价值变动收益（损失以“-”号填列）	0	-	-
信用减值损失（损失以“-”号填列）	8	221,625.12	-3,266,603.55
资产减值损失（损失以“-”号填列）	9	-4,523,760.32	-3,633,165.51
资产处置收益（损失以“-”号填列）	10	7,002.88	516,767.96
三、营业利润（亏损以“-”号填列）	0	-2,033,659.42	-3,638,614.74
加：营业外收入	11	27,274.85	6,615.94
减：营业外支出	12	1,094,918.72	153,524.42
四、利润总额（亏损总额以“-”号填列）	0	-3,101,303.29	-3,785,523.22
减：所得税费用	13	761,411.78	-2,649,591.40
五、净利润（净亏损以“-”号填列）	0	-3,862,715.07	-1,135,931.82
其中：被合并方在合并前实现的净利润	0	-	-
（一）按经营持续性分类：	-	-	-
1. 持续经营净利润（净亏损以“-”号填列）	0	-3,862,715.07	-1,135,931.82
2. 终止经营净利润（净亏损以“-”号填列）	0	-	-
（二）按所有权归属分类：	-	-	-
1. 少数股东损益（净亏损以“-”号填列）	0	-694,838.34	2,074,688.06
2. 归属于母公司所有者的净利润（净亏损以“-”号填列）	0	-3,167,876.73	-3,210,619.88
六、其他综合收益的税后净额	0	-	-

(一) 归属于母公司所有者的其他综合收益的税后净额	0	-	-
1. 不能重分类进损益的其他综合收益	0	-	-
(1) 重新计量设定受益计划变动额	0	-	-
(2) 权益法下不能转损益的其他综合收益	0	-	-
(3) 其他权益工具投资公允价值变动	0	-	-
(4) 企业自身信用风险公允价值变动	0	-	-
(5) 其他	0	-	-
2. 将重分类进损益的其他综合收益	0	-	-
(1) 权益法下可转损益的其他综合收益	0	-	-
(2) 其他债权投资公允价值变动	0	-	-
(3) 金融资产重分类计入其他综合收益的金额	0	-	-
(4) 其他债权投资信用减值准备	0	-	-
(5) 现金流量套期储备	0	-	-
(6) 外币财务报表折算差额	0	-	-
(7) 其他	0	-	-
(二) 归属于少数股东的其他综合收益的税后净额	0	-	-
七、综合收益总额	0	-3,862,715.07	-1,135,931.82
(一) 归属于母公司所有者的综合收益总额	0	-3,167,876.73	-3,210,619.88
(二) 归属于少数股东的综合收益总额	0	-694,838.34	2,074,688.06
八、每股收益：	0	-	-
(一) 基本每股收益（元/股）	0	-0.05	-0.05
(二) 稀释每股收益（元/股）	0	-0.05	-0.05

法定代表人：吴银隆

主管会计工作负责人：吴银隆

会计机构负责人：贺文

(四) 母公司利润表

单位：元

项目	附注	2025年	2024年
一、营业收入	1	115,026,935.17	118,771,382.53
减：营业成本	1	90,550,436.69	98,134,028.70
税金及附加	0	409,629.39	402,389.59
销售费用	0	3,842,982.64	3,517,664.63
管理费用	0	5,223,575.68	9,009,645.99
研发费用	0	6,692,398.66	6,161,398.58
财务费用	0	368,826.60	918,519.30
其中：利息费用	0	1,144,825.07	1,653,839.65
利息收入	0	784,711.73	741,836.33
加：其他收益	0	1,202,469.14	916,221.43
投资收益（损失以“-”号填列）	2	6,120,000.00	6,530,000.00
其中：对联营企业和合营企业的投资收	0	-	-

益（损失以“-”号填列）			
以摊余成本计量的金融资产终止确认收益（损失以“-”号填列）	0	-	-
汇兑收益（损失以“-”号填列）	0	-	-
净敞口套期收益（损失以“-”号填列）	0	-	-
公允价值变动收益（损失以“-”号填列）	0	-	-
信用减值损失（损失以“-”号填列）	0	-372,777.02	-1,755,753.11
资产减值损失（损失以“-”号填列）	0	-2,776,112.20	-1,412,207.99
资产处置收益（损失以“-”号填列）	0	1,290,672.90	3,008.85
二、营业利润（亏损以“-”号填列）	0	13,403,338.33	4,909,004.92
加：营业外收入	0	45.00	-
减：营业外支出	0	239,944.71	91,864.78
三、利润总额（亏损总额以“-”号填列）	0	13,163,438.62	4,817,140.14
减：所得税费用	0	85,629.62	-1,313,118.82
四、净利润（净亏损以“-”号填列）	0	13,077,809.00	6,130,258.96
（一）持续经营净利润（净亏损以“-”号填列）	0	13,077,809.00	6,130,258.96
（二）终止经营净利润（净亏损以“-”号填列）	0	-	-
五、其他综合收益的税后净额	0	-	-
（一）不能重分类进损益的其他综合收益	0	-	-
1. 重新计量设定受益计划变动额	0	-	-
2. 权益法下不能转损益的其他综合收益	0	-	-
3. 其他权益工具投资公允价值变动	0	-	-
4. 企业自身信用风险公允价值变动	0	-	-
5. 其他	0	-	-
（二）将重分类进损益的其他综合收益	0	-	-
1. 权益法下可转损益的其他综合收益	0	-	-
2. 其他债权投资公允价值变动	0	-	-
3. 金融资产重分类计入其他综合收益的金额	0	-	-
4. 其他债权投资信用减值准备	0	-	-
5. 现金流量套期储备	0	-	-
6. 外币财务报表折算差额	0	-	-
7. 其他	0	-	-
六、综合收益总额	0	13,077,809.00	6,130,258.96
七、每股收益：	0	-	-
（一）基本每股收益（元/股）	0	-	-
（二）稀释每股收益（元/股）	0	-	-

(五) 合并现金流量表

单位：元

项目	附注	2025 年	2024 年
一、经营活动产生的现金流量：	0	-	-
销售商品、提供劳务收到的现金	0	137,367,682.33	115,279,260.29
客户存款和同业存放款项净增加额	0	-	-
向中央银行借款净增加额	0	-	-
向其他金融机构拆入资金净增加额	0	-	-
收到原保险合同保费取得的现金	0	-	-
收到再保险业务现金净额	0	-	-
保户储金及投资款净增加额	0	-	-
收取利息、手续费及佣金的现金	0	-	-
拆入资金净增加额	0	-	-
回购业务资金净增加额	0	-	-
代理买卖证券收到的现金净额	0	-	-
收到的税费返还	0	-	4,038.05
收到其他与经营活动有关的现金	1(1)	12,804,608.03	11,849,760.86
经营活动现金流入小计	0	150,172,290.36	127,133,059.20
购买商品、接受劳务支付的现金	0	51,037,033.15	90,609,727.55
客户贷款及垫款净增加额	0	-	-
存放中央银行和同业款项净增加额	0	-	-
支付原保险合同赔付款项的现金	0	-	-
为交易目的而持有的金融资产净增加额	0	-	-
拆出资金净增加额	0	-	-
支付利息、手续费及佣金的现金	0	-	-
支付保单红利的现金	0	-	-
支付给职工以及为职工支付的现金	0	32,762,880.80	31,707,120.11
支付的各项税费	0	6,919,301.95	9,849,214.75
支付其他与经营活动有关的现金	1(2)	21,756,122.37	20,678,694.57
经营活动现金流出小计	0	112,475,338.27	152,844,756.98
经营活动产生的现金流量净额	0	37,696,952.09	-25,711,697.79
二、投资活动产生的现金流量：	0	-	-
收回投资收到的现金	0	-	-
取得投资收益收到的现金	0	-	-
处置固定资产、无形资产和其他长期资产收回的现金净额	0	4,424.78	2,075,000.00
处置子公司及其他营业单位收到的现金净额	0	-	-
收到其他与投资活动有关的现金	0	-	-
投资活动现金流入小计	0	4,424.78	2,075,000.00
购建固定资产、无形资产和其他长期资产支付的现金	0	18,650,078.51	15,383,727.71
投资支付的现金	0	-	-
质押贷款净增加额	0	-	-
取得子公司及其他营业单位支付的现金净额	0	-	-
支付其他与投资活动有关的现金	0	-	-

投资活动现金流出小计	0	18,650,078.51	15,383,727.71
投资活动产生的现金流量净额	0	-18,645,653.73	-13,308,727.71
三、筹资活动产生的现金流量：	0	-	-
吸收投资收到的现金	0	-	-
其中：子公司吸收少数股东投资收到的现金	0	-	-
取得借款收到的现金	0	68,243,496.41	93,265,392.57
发行债券收到的现金	0	-	-
收到其他与筹资活动有关的现金	0	-	-
筹资活动现金流入小计	0	68,243,496.41	93,265,392.57
偿还债务支付的现金	0	71,250,000.00	38,110,000.00
分配股利、利润或偿付利息支付的现金	0	6,494,233.15	9,589,686.99
其中：子公司支付给少数股东的股利、利润	0	2,960,000.00	1,470,000.00
支付其他与筹资活动有关的现金	1(3)	7,412,922.89	6,453,993.00
筹资活动现金流出小计	0	85,157,156.04	54,153,679.99
筹资活动产生的现金流量净额	0	-16,913,659.63	39,111,712.58
四、汇率变动对现金及现金等价物的影响	0	-494.75	-985.49
五、现金及现金等价物净增加额	0	2,137,143.98	90,301.59
加：期初现金及现金等价物余额	0	3,145,569.14	3,055,267.55
六、期末现金及现金等价物余额	0	5,282,713.12	3,145,569.14

法定代表人：吴银隆

主管会计工作负责人：吴银隆

会计机构负责人：贺文

(六) 母公司现金流量表

单位：元

项目	附注	2025年	2024年
一、经营活动产生的现金流量：	0	-	-
销售商品、提供劳务收到的现金	0	76,957,963.88	86,551,557.45
收到的税费返还	0	-	-
收到其他与经营活动有关的现金	0	10,918,730.45	16,971,337.21
经营活动现金流入小计	0	87,876,694.33	103,522,894.66
购买商品、接受劳务支付的现金	0	29,512,029.53	74,242,589.22
支付给职工以及为职工支付的现金	0	12,271,492.41	10,078,756.15
支付的各项税费	0	2,832,897.54	4,185,316.39
支付其他与经营活动有关的现金	0	27,421,141.04	21,939,448.55
经营活动现金流出小计	0	72,037,560.52	110,446,110.31
经营活动产生的现金流量净额	0	15,839,133.81	-6,923,215.65
二、投资活动产生的现金流量：	0	-	-
收回投资收到的现金	0	-	-
取得投资收益收到的现金	0	6,120,000.00	6,530,000.00
处置固定资产、无形资产和其他长期资产收回的现金净额	0	441,351.20	5,000.00
处置子公司及其他营业单位收到的现金净额	0	-	-

收到其他与投资活动有关的现金	0	10,272,189.42	19,813,967.33
投资活动现金流入小计	0	16,833,540.62	26,348,967.33
购建固定资产、无形资产和其他长期资产支付的现金	0	3,076,724.50	6,823,112.81
投资支付的现金	0	7,000,000.00	7,450,000.00
取得子公司及其他营业单位支付的现金净额	0	-	-
支付其他与投资活动有关的现金	0	5,200,000.00	13,870,000.00
投资活动现金流出小计	0	15,276,724.50	28,143,112.81
投资活动产生的现金流量净额	0	1,556,816.12	-1,794,145.48
三、筹资活动产生的现金流量：	0	-	-
吸收投资收到的现金	0	-	-
取得借款收到的现金	0	26,833,496.41	41,909,829.72
发行债券收到的现金	0	-	-
收到其他与筹资活动有关的现金	0	-	7,350,000.00
筹资活动现金流入小计	0	26,833,496.41	49,259,829.72
偿还债务支付的现金	0	37,310,000.00	28,610,000.00
分配股利、利润或偿付利息支付的现金	0	2,615,242.07	7,259,908.51
支付其他与筹资活动有关的现金	0	3,180,000.00	5,010,000.00
筹资活动现金流出小计	0	43,105,242.07	40,879,908.51
筹资活动产生的现金流量净额	0	-16,271,745.66	8,379,921.21
四、汇率变动对现金及现金等价物的影响	0	-	-285.94
五、现金及现金等价物净增加额	0	1,124,204.27	-337,725.86
加：期初现金及现金等价物余额	0	844,617.63	1,182,343.49
六、期末现金及现金等价物余额	0	1,968,821.90	844,617.63

(七) 合并股东权益变动表

单位：元

项目	2025 年												
	归属于母公司所有者权益											少数股东权益	所有者权益合计
	股本	其他权益工具			资本公积	减：库存股	其他综合收益	专项储备	盈余公积	一般风险准备	未分配利润		
优先股		永续债	其他										
一、上年期末余额	60,000,000.00	0.00	0.00	0.00	1,198,590.35	0.00	0.00	0.00	6,007,875.58	0.00	55,440,996.98	17,056,372.59	139,703,835.50
加：会计政策变更	0.00	0.00	0.00	0.00	0.00	0.00	0.00	0.00	0.00	0.00	0.00	0.00	0.00
前期差错更正	0.00	0.00	0.00	0.00	0.00	0.00	0.00	0.00	0.00	0.00	0.00	0.00	0.00
同一控制下企业合并	0.00	0.00	0.00	0.00	0.00	0.00	0.00	0.00	0.00	0.00	0.00	0.00	0.00
其他	0.00	0.00	0.00	0.00	0.00	0.00	0.00	0.00	0.00	0.00	0.00	0.00	0.00
二、本年期初余额	60,000,000.00	0.00	0.00	0.00	1,198,590.35	0.00	0.00	0.00	6,007,875.58	0.00	55,440,996.98	17,056,372.59	139,703,835.50
三、本期增减变动金额（减少以“－”号填列）	0.00	0.00	0.00	0.00	0.00	0.00	0.00	0.00	1,307,780.90	0.00	-6,275,657.63	-6,574,838.34	-11,542,715.07
（一）综合收益总额	0.00	0.00	0.00	0.00	0.00	0.00	0.00	0.00	0.00	0.00	-3,167,876.73	-694,838.34	-3,862,715.07
（二）所有者投入和减少资本	0.00	0.00	0.00	0.00	0.00	0.00	0.00	0.00	0.00	0.00	0.00	0.00	0.00

1. 股东投入的普通股	0.00	0.00	0.00	0.00	0.00	0.00	0.00	0.00	0.00	0.00	0.00	0.00	0.00
2. 其他权益工具持有者投入资本	0.00	0.00	0.00	0.00	0.00	0.00	0.00	0.00	0.00	0.00	0.00	0.00	0.00
3. 股份支付计入所有者权益的金额	0.00	0.00	0.00	0.00	0.00	0.00	0.00	0.00	0.00	0.00	0.00	0.00	0.00
4. 其他	0.00	0.00	0.00	0.00	0.00	0.00	0.00	0.00	0.00	0.00	0.00	0.00	0.00
(三) 利润分配	0.00	0.00	0.00	0.00	0.00	0.00	0.00	0.00	1,307,780.90	0.00	-3,107,780.90	-5,880,000.00	-7,680,000.00
1. 提取盈余公积	0.00	0.00	0.00	0.00	0.00	0.00	0.00	0.00	1,307,780.90	0.00	-1,307,780.90	0.00	0.00
2. 提取一般风险准备	0.00	0.00	0.00	0.00	0.00	0.00	0.00	0.00	0.00	0.00	0.00	0.00	0.00
3. 对所有者(或股东)的分配	0.00	0.00	0.00	0.00	0.00	0.00	0.00	0.00	0.00	0.00	-1,800,000.00	-5,880,000.00	-7,680,000.00
4. 其他	0.00	0.00	0.00	0.00	0.00	0.00	0.00	0.00	0.00	0.00	0.00	0.00	0.00
(四) 所有者权益内部结转	0.00	0.00	0.00	0.00	0.00	0.00	0.00	0.00	0.00	0.00	0.00	0.00	0.00
1. 资本公积转增资本(或股本)	0.00	0.00	0.00	0.00	0.00	0.00	0.00	0.00	0.00	0.00	0.00	0.00	0.00
2. 盈余公积转增资本(或股本)	0.00	0.00	0.00	0.00	0.00	0.00	0.00	0.00	0.00	0.00	0.00	0.00	0.00
3. 盈余公积弥补亏损	0.00	0.00	0.00	0.00	0.00	0.00	0.00	0.00	0.00	0.00	0.00	0.00	0.00
4. 设定受益计划变动额结转留存收益	0.00	0.00	0.00	0.00	0.00	0.00	0.00	0.00	0.00	0.00	0.00	0.00	0.00
5. 其他综合收益结转留存收益	0.00	0.00	0.00	0.00	0.00	0.00	0.00	0.00	0.00	0.00	0.00	0.00	0.00

6. 其他	0.00	0.00	0.00	0.00	0.00	0.00	0.00	0.00	0.00	0.00	0.00	0.00	0.00
(五) 专项储备	0.00	0.00	0.00	0.00	0.00	0.00	0.00	0.00	0.00	0.00	0.00	0.00	0.00
1. 本期提取	0.00	0.00	0.00	0.00	0.00	0.00	0.00	0.00	0.00	0.00	0.00	0.00	0.00
2. 本期使用	0.00	0.00	0.00	0.00	0.00	0.00	0.00	0.00	0.00	0.00	0.00	0.00	0.00
(六) 其他	0.00	0.00	0.00	0.00	0.00	0.00	0.00	0.00	0.00	0.00	0.00	0.00	0.00
四、本期末余额	60,000,000.00	0.00	0.00	0.00	1,198,590.35	0.00	0.00	0.00	7,315,656.48	0.00	49,165,339.35	10,481,534.25	128,161,120.43

项目	2024 年												
	归属于母公司所有者权益											少数股东权益	所有者权益合计
	股本	其他权益工具			资本公积	减：库存股	其他综合收益	专项储备	盈余公积	一般风险准备	未分配利润		
	优先股	永续债	其他										
一、上年期末余额	60,000,000.00	0.00	0.00	0.00	1,772,908.22	0.00	0.00	0.00	5,394,849.68	0.00	65,264,642.76	11,877,366.66	144,309,767.32
加：会计政策变更	0.00	0.00	0.00	0.00	0.00	0.00	0.00	0.00	0.00	0.00	0.00	0.00	0.00
前期差错更正	0.00	0.00	0.00	0.00	0.00	0.00	0.00	0.00	0.00	0.00	0.00	0.00	0.00
同一控制下企业合并	0.00	0.00	0.00	0.00	0.00	0.00	0.00	0.00	0.00	0.00	0.00	0.00	0.00
其他	0.00	0.00	0.00	0.00	0.00	0.00	0.00	0.00	0.00	0.00	0.00	0.00	0.00
二、本年期初余额	60,000,000.00	0.00	0.00	0.00	1,772,908.22	0.00	0.00	0.00	5,394,849.68	0.00	65,264,642.76	11,877,366.66	144,309,767.32
三、本期增减变动金额（减少以“-”	0.00	0.00	0.00	0.00	-574,317.87	0.00	0.00	0.00	613,025.90	0.00	-9,823,645.78	5,179,005.93	-4,605,931.82

号填列)													
(一) 综合收益总额	0.00	0.00	0.00	0.00	0.00	0.00	0.00	0.00	0.00	0.00	-3,210,619.88	2,074,688.06	-1,135,931.82
(二) 所有者投入和减少资本	0.00	0.00	0.00	0.00	-574,317.87	0.00	0.00	0.00	0.00	0.00	0.00	4,574,317.87	4,000,000.00
1. 股东投入的普通股	0.00	0.00	0.00	0.00	0.00	0.00	0.00	0.00	0.00	0.00	0.00	4,000,000.00	4,000,000.00
2. 其他权益工具持有者投入资本	0.00	0.00	0.00	0.00	0.00	0.00	0.00	0.00	0.00	0.00	0.00	0.00	0.00
3. 股份支付计入所有者权益的金额	0.00	0.00	0.00	0.00	0.00	0.00	0.00	0.00	0.00	0.00	0.00	0.00	0.00
4. 其他	0.00	0.00	0.00	0.00	-574,317.87	0.00	0.00	0.00	0.00	0.00	0.00	574,317.87	0.00
(三) 利润分配	0.00	0.00	0.00	0.00	0.00	0.00	0.00	0.00	613,025.90	0.00	-6,613,025.90	-1,470,000.00	-7,470,000.00
1. 提取盈余公积	0.00	0.00	0.00	0.00	0.00	0.00	0.00	0.00	613,025.90	0.00	-613,025.90	0.00	0.00
2. 提取一般风险准备	0.00	0.00	0.00	0.00	0.00	0.00	0.00	0.00	0.00	0.00	0.00	0.00	0.00
3. 对所有者(或股东)的分配	0.00	0.00	0.00	0.00	0.00	0.00	0.00	0.00	0.00	0.00	-6,000,000.00	-1,470,000.00	-7,470,000.00
4. 其他	0.00	0.00	0.00	0.00	0.00	0.00	0.00	0.00	0.00	0.00	0.00	0.00	0.00
(四) 所有者权益内部结转	0.00	0.00	0.00	0.00	0.00	0.00	0.00	0.00	0.00	0.00	0.00	0.00	0.00
1. 资本公积转增资本(或股本)	0.00	0.00	0.00	0.00	0.00	0.00	0.00	0.00	0.00	0.00	0.00	0.00	0.00
2. 盈余公积转增资本(或股本)	0.00	0.00	0.00	0.00	0.00	0.00	0.00	0.00	0.00	0.00	0.00	0.00	0.00
3. 盈余公积弥补亏	0.00	0.00	0.00	0.00	0.00	0.00	0.00	0.00	0.00	0.00	0.00	0.00	0.00

损													
4. 设定受益计划变动额结转留存收益	0.00	0.00	0.00	0.00	0.00	0.00	0.00	0.00	0.00	0.00	0.00	0.00	0.00
5. 其他综合收益结转留存收益	0.00	0.00	0.00	0.00	0.00	0.00	0.00	0.00	0.00	0.00	0.00	0.00	0.00
6. 其他	0.00	0.00	0.00	0.00	0.00	0.00	0.00	0.00	0.00	0.00	0.00	0.00	0.00
(五) 专项储备	0.00	0.00	0.00	0.00	0.00	0.00	0.00	0.00	0.00	0.00	0.00	0.00	0.00
1. 本期提取	0.00	0.00	0.00	0.00	0.00	0.00	0.00	0.00	0.00	0.00	0.00	0.00	0.00
2. 本期使用	0.00	0.00	0.00	0.00	0.00	0.00	0.00	0.00	0.00	0.00	0.00	0.00	0.00
(六) 其他	0.00	0.00	0.00	0.00	0.00	0.00	0.00	0.00	0.00	0.00	0.00	0.00	0.00
四、本年期末余额	60,000,000.00	0.00	0.00	0.00	1,198,590.35	0.00	0.00	0.00	6,007,875.58	0.00	55,440,996.98	17,056,372.59	139,703,835.50

法定代表人：吴银隆

主管会计工作负责人：吴银隆

会计机构负责人：贺文

(八) 母公司股东权益变动表

单位：元

项目	2025年											
	股本	其他权益工具			资本公积	减：库存股	其他综合收益	专项储备	盈余公积	一般风险准备	未分配利润	所有者权益合计
		优先股	永续债	其他								
一、上年期末余额	60,000,000.00	0.00	0.00	0.00	1,772,908.22	0.00	0.00	0.00	6,007,875.58	0.00	26,420,880.26	94,201,664.06
加：会计政策变更	0.00	0.00	0.00	0.00	0.00	0.00	0.00	0.00	0.00	0.00	0.00	0.00
前期差错更正	0.00	0.00	0.00	0.00	0.00	0.00	0.00	0.00	0.00	0.00	0.00	0.00
其他	0.00	0.00	0.00	0.00	0.00	0.00	0.00	0.00	0.00	0.00	0.00	0.00

二、本年期初余额	60,000,000.00	0.00	0.00	0.00	1,772,908.22	0.00	0.00	0.00	6,007,875.58	0.00	26,420,880.26	94,201,664.06
三、本期增减变动金额 (减少以“-”号填列)	0.00	0.00	0.00	0.00	0.00	0.00	0.00	0.00	1,307,780.90	0.00	9,970,028.10	11,277,809.00
(一)综合收益总额	0.00	0.00	0.00	0.00	0.00	0.00	0.00	0.00	0.00	0.00	13,077,809.00	13,077,809.00
(二)所有者投入和减少资本	0.00	0.00	0.00	0.00	0.00	0.00	0.00	0.00	0.00	0.00	0.00	0.00
1. 股东投入的普通股	0.00	0.00	0.00	0.00	0.00	0.00	0.00	0.00	0.00	0.00	0.00	0.00
2. 其他权益工具持有者投入资本	0.00	0.00	0.00	0.00	0.00	0.00	0.00	0.00	0.00	0.00	0.00	0.00
3. 股份支付计入所有者权益的金额	0.00	0.00	0.00	0.00	0.00	0.00	0.00	0.00	0.00	0.00	0.00	0.00
4. 其他	0.00	0.00	0.00	0.00	0.00	0.00	0.00	0.00	0.00	0.00	0.00	0.00
(三)利润分配	0.00	0.00	0.00	0.00	0.00	0.00	0.00	0.00	1,307,780.90	0.00	-3,107,780.90	-1,800,000.00
1. 提取盈余公积	0.00	0.00	0.00	0.00	0.00	0.00	0.00	0.00	1,307,780.90	0.00	-1,307,780.90	0.00
2. 提取一般风险准备	0.00	0.00	0.00	0.00	0.00	0.00	0.00	0.00	0.00	0.00	0.00	0.00
3. 对所有者(或股东)的分配	0.00	0.00	0.00	0.00	0.00	0.00	0.00	0.00	0.00	0.00	-1,800,000.00	-1,800,000.00
4. 其他	0.00	0.00	0.00	0.00	0.00	0.00	0.00	0.00	0.00	0.00	0.00	0.00
(四)所有者权益内部结转	0.00	0.00	0.00	0.00	0.00	0.00	0.00	0.00	0.00	0.00	0.00	0.00
1. 资本公积转增资本(或股本)	0.00	0.00	0.00	0.00	0.00	0.00	0.00	0.00	0.00	0.00	0.00	0.00
2. 盈余公积转增资本(或股本)	0.00	0.00	0.00	0.00	0.00	0.00	0.00	0.00	0.00	0.00	0.00	0.00
3. 盈余公积弥补亏损	0.00	0.00	0.00	0.00	0.00	0.00	0.00	0.00	0.00	0.00	0.00	0.00
4. 设定受益计划变动额结	0.00	0.00	0.00	0.00	0.00	0.00	0.00	0.00	0.00	0.00	0.00	0.00

转留存收益													
5. 其他综合收益结转留存收益	0.00	0.00	0.00	0.00	0.00	0.00	0.00	0.00	0.00	0.00	0.00	0.00	0.00
6. 其他	0.00	0.00	0.00	0.00	0.00	0.00	0.00	0.00	0.00	0.00	0.00	0.00	0.00
(五) 专项储备	0.00	0.00	0.00	0.00	0.00	0.00	0.00	0.00	0.00	0.00	0.00	0.00	0.00
1. 本期提取	0.00	0.00	0.00	0.00	0.00	0.00	0.00	0.00	0.00	0.00	0.00	0.00	0.00
2. 本期使用	0.00	0.00	0.00	0.00	0.00	0.00	0.00	0.00	0.00	0.00	0.00	0.00	0.00
(六) 其他	0.00	0.00	0.00	0.00	0.00	0.00	0.00	0.00	0.00	0.00	0.00	0.00	0.00
四、本期末余额	60,000,000.00	0.00	0.00	0.00	1,772,908.22	0.00	0.00	0.00	7,315,656.48	0.00	36,390,908.36	105,479,473.06	

项目	2024年											
	股本	其他权益工具			资本公积	减：库存股	其他综合收益	专项储备	盈余公积	一般风险准备	未分配利润	所有者权益合计
		优先股	永续债	其他								
一、上年期末余额	60,000,000.00	0.00	0.00	0.00	1,772,908.22	0.00	0.00	0.00	5,394,849.68	0.00	26,903,647.20	94,071,405.10
加：会计政策变更	0.00	0.00	0.00	0.00	0.00	0.00	0.00	0.00	0.00	0.00	0.00	0.00
前期差错更正	0.00	0.00	0.00	0.00	0.00	0.00	0.00	0.00	0.00	0.00	0.00	0.00
其他	0.00	0.00	0.00	0.00	0.00	0.00	0.00	0.00	0.00	0.00	0.00	0.00
二、本年期初余额	60,000,000.00	0.00	0.00	0.00	1,772,908.22	0.00	0.00	0.00	5,394,849.68	0.00	26,903,647.20	94,071,405.10
三、本期增减变动金额 (减少以“-”号填列)	0.00	0.00	0.00	0.00	0.00	0.00	0.00	0.00	613,025.90	0.00	-482,766.94	130,258.96
(一) 综合收益总额	0.00	0.00	0.00	0.00	0.00	0.00	0.00	0.00	0.00	0.00	6,130,258.96	6,130,258.96
(二) 所有者投入和减少资本	0.00	0.00	0.00	0.00	0.00	0.00	0.00	0.00	0.00	0.00	0.00	0.00

1. 股东投入的普通股	0.00	0.00	0.00	0.00	0.00	0.00	0.00	0.00	0.00	0.00	0.00	0.00
2. 其他权益工具持有者投入资本	0.00	0.00	0.00	0.00	0.00	0.00	0.00	0.00	0.00	0.00	0.00	0.00
3. 股份支付计入所有者权益的金额	0.00	0.00	0.00	0.00	0.00	0.00	0.00	0.00	0.00	0.00	0.00	0.00
4. 其他	0.00	0.00	0.00	0.00	0.00	0.00	0.00	0.00	0.00	0.00	0.00	0.00
(三) 利润分配	0.00	0.00	0.00	0.00	0.00	0.00	0.00	0.00	613,025.90	0.00	-6,613,025.90	-6,000,000.00
1. 提取盈余公积	0.00	0.00	0.00	0.00	0.00	0.00	0.00	0.00	613,025.90	0.00	-613,025.90	0.00
2. 提取一般风险准备	0.00	0.00	0.00	0.00	0.00	0.00	0.00	0.00	0.00	0.00	0.00	0.00
3. 对所有者(或股东)的分配	0.00	0.00	0.00	0.00	0.00	0.00	0.00	0.00	0.00	0.00	-6,000,000.00	-6,000,000.00
4. 其他	0.00	0.00	0.00	0.00	0.00	0.00	0.00	0.00	0.00	0.00	0.00	0.00
(四) 所有者权益内部结转	0.00	0.00	0.00	0.00	0.00	0.00	0.00	0.00	0.00	0.00	0.00	0.00
1. 资本公积转增资本(或股本)	0.00	0.00	0.00	0.00	0.00	0.00	0.00	0.00	0.00	0.00	0.00	0.00
2. 盈余公积转增资本(或股本)	0.00	0.00	0.00	0.00	0.00	0.00	0.00	0.00	0.00	0.00	0.00	0.00
3. 盈余公积弥补亏损	0.00	0.00	0.00	0.00	0.00	0.00	0.00	0.00	0.00	0.00	0.00	0.00
4. 设定受益计划变动额结转留存收益	0.00	0.00	0.00	0.00	0.00	0.00	0.00	0.00	0.00	0.00	0.00	0.00
5. 其他综合收益结转留存收益	0.00	0.00	0.00	0.00	0.00	0.00	0.00	0.00	0.00	0.00	0.00	0.00
6. 其他	0.00	0.00	0.00	0.00	0.00	0.00	0.00	0.00	0.00	0.00	0.00	0.00
(五) 专项储备	0.00	0.00	0.00	0.00	0.00	0.00	0.00	0.00	0.00	0.00	0.00	0.00
1. 本期提取	0.00	0.00	0.00	0.00	0.00	0.00	0.00	0.00	0.00	0.00	0.00	0.00

2. 本期使用	0.00	0.00	0.00	0.00	0.00	0.00	0.00	0.00	0.00	0.00	0.00	0.00
（六）其他	0.00	0.00	0.00	0.00	0.00	0.00	0.00	0.00	0.00	0.00	0.00	0.00
四、本年期末余额	60,000,000.00	0.00	0.00	0.00	1,772,908.22	0.00	0.00	0.00	6,007,875.58	0.00	26,420,880.26	94,201,664.06

深圳市捷创新材料股份有限公司

财务报表附注

2025 年度

金额单位：人民币元

一、公司基本情况

深圳市捷创新材料股份有限公司（以下简称公司或本公司）系经批准，由郑孝存和郑孝左共同发起设立，于 2009 年 12 月 1 日在深圳市市场监督管理局登记注册，总部位于广东省深圳市。公司现持有统一社会信用代码为 914403006971285726 的营业执照，注册资本 6,000.00 万元，股份总数 6,000 万股（每股面值 1 元）。其中，有限售条件的流通股份 38,817,496 股；无限售条件的流通股份 21,182,504 股。公司股票已于 2019 年 12 月在全国中小企业股份转让系统挂牌。

本公司属塑料零件及其他塑料制品制造行业。主要经营活动为结构件和改性复合材料的研发、生产和销售。

本财务报表业经公司 2026 年 4 月 27 日第三届董事会第十次会议批准对外报出。

二、财务报表的编制基础

（一）编制基础

本公司财务报表以持续经营为编制基础。

（二）持续经营能力评价

本公司不存在导致对报告期末起 12 个月内的持续经营能力产生重大疑虑的事项或情况。

三、重要会计政策及会计估计

重要提示：本公司根据实际生产经营特点针对金融工具减值、存货、固定资产折旧、在建工程、无形资产、收入确认等交易或事项制定了具体会计政策和会计估计。

（一）遵循企业会计准则的声明

本公司所编制的财务报表符合企业会计准则的要求，真实、完整地反映了公司的财务状况、经营成果和现金流量等有关信息。

（二）会计期间

会计年度自公历 1 月 1 日起至 12 月 31 日止。

（三）营业周期

公司经营业务的营业周期较短，以 12 个月作为资产和负债的流动性划分标准。

（四）记账本位币

采用人民币为记账本位币。

(五) 重要性标准确定方法和选择依据

公司编制和披露财务报表遵循重要性原则，本财务报表附注中披露事项涉及重要性标准判断的事项及其重要性标准确定方法和选择依据如下：

涉及重要性标准判断的披露事项	重要性标准确定方法和选择依据
重要的单项计提坏账准备的应收票据	单项金额超过资产总额 0.3%
重要的应收票据坏账准备收回或转回	单项金额超过资产总额 0.3%
重要的核销应收票据	单项金额超过资产总额 0.3%
重要的单项计提坏账准备的应收账款	单项金额超过资产总额 0.3%
重要的应收账款坏账准备收回或转回	单项金额超过资产总额 0.3%
重要的核销应收账款	单项金额超过资产总额 0.3%
重要的单项计提减值准备的应收款项融资	单项金额超过资产总额 0.3%
重要的应收款项融资减值准备收回或转回	单项金额超过资产总额 0.3%
重要的核销应收款项融资	单项金额超过资产总额 0.3%
重要的单项计提坏账准备的其他应收款	单项金额超过资产总额 0.3%
重要的其他应收款坏账准备收回或转回	单项金额超过资产总额 0.3%
重要的核销其他应收款	单项金额超过资产总额 0.3%
重要的单项计提减值准备的合同资产	单项金额超过资产总额 0.3%
重要的合同资产减值准备收回或转回	单项金额超过资产总额 0.3%
重要的核销合同资产	单项金额超过资产总额 0.3%
合同资产账面价值发生重大变动	变动金额超过资产总额 0.3%
重要的账龄超过 1 年的预付款项	单项金额超过资产总额 0.3%
重要的账龄超过 1 年的应付账款	单项金额超过资产总额 0.3%
重要的账龄超过 1 年的其他应付款	单项金额超过资产总额 0.3%
重要的账龄超过 1 年的合同负债	单项金额超过资产总额 0.3%
合同负债账面价值发生重大变动	变动金额超过资产总额 0.3%
重要的投资活动现金流量	单项金额超过资产总额 10%
重要的子公司、非全资子公司	资产总额超过集团总资产的 15%
重要的承诺及或有事项	单项金额超过集团总资产的 15%
重要的资产负债表日后事项	单项金额超过集团总资产的 5%

(六) 同一控制下和非同一控制下企业合并的会计处理方法

1. 同一控制下企业合并的会计处理方法

公司在企业合并中取得的资产和负债，按照合并日被合并方在最终控制方合并财务报表中的账面价值计量。公司按照被合并方所有者权益在最终控制方合并财务报表中的账面价值份额与支付的合并对价账面价值或发行股份面值总额的差额，调整资本公积；资本公积不足冲减的，调整留存收益。

2. 非同一控制下企业合并的会计处理方法

公司在购买日对合并成本大于合并中取得的被购买方可辨认净资产公允价值份额的差额，确认为商誉；如果合并成本小于合并中取得的被购买方可辨认净资产公允价值份额，首先对取得的被购买方各项可辨认资产、负债及或有负债的公允价值以及合并成本的计量进行复核，经复核后合并成本仍小于合并中取得的被购买方可辨认净资产公允价值份额的，其差额计入当期损益。

(七) 控制的判断标准和合并财务报表的编制方法

1. 控制的判断

拥有对被投资方的权力，通过参与被投资方的相关活动而享有可变回报，并且有能力运用对被投资方的权力影响其可变回报金额的，认定为控制。

2. 合并财务报表的编制方法

(1) 母公司将其控制的所有子公司纳入合并财务报表的合并范围。合并财务报表以母公司及其子公司的财务报表为基础，根据其他有关资料，由母公司按照《企业会计准则第 33 号——合并财务报表》编制。

(八) 合营安排分类及共同经营会计处理方法

1. 合营安排分为共同经营和合营企业。

2. 当公司为共同经营的合营方时，确认与共同经营中利益份额相关的下列项目：

- (1) 确认单独所持有的资产，以及按持有份额确认共同持有的资产；
- (2) 确认单独所承担的负债，以及按持有份额确认共同承担的负债；
- (3) 确认出售公司享有的共同经营产出份额所产生的收入；
- (4) 按公司持有份额确认共同经营因出售资产所产生的收入；
- (5) 确认单独所发生的费用，以及按公司持有份额确认共同经营发生的费用。

(九) 现金及现金等价物的确定标准

列示于现金流量表中的现金是指库存现金以及可以随时用于支付的存款。现金等价物是指企业持有的期限短、流动性强、易于转换为已知金额现金、价值变动风险很小的投资。

(十) 外币业务折算

外币交易在初始确认时，采用交易发生日的即期汇率的近似汇率折算为人民币金额。资产负债表日，外币货币性项目采用资产负债表日即期汇率折算，因汇率不同而产生的汇兑差

额，除与购建符合资本化条件资产有关的外币专门借款本金及利息的汇兑差额外，计入当期损益；以历史成本计量的外币非货币性项目仍采用交易发生即期汇率的近似汇率折算，不改变其人民币金额；以公允价值计量的外币非货币性项目，采用公允价值确定日的即期汇率折算，差额计入当期损益或其他综合收益。

(十一) 金融工具

1. 金融资产和金融负债的分类

金融资产在初始确认时划分为以下三类：(1) 以摊余成本计量的金融资产；(2) 以公允价值计量且其变动计入其他综合收益的金融资产；(3) 以公允价值计量且其变动计入当期损益的金融资产。

金融负债在初始确认时划分为以下四类：(1) 以公允价值计量且其变动计入当期损益的金融负债；(2) 金融资产转移不符合终止确认条件或继续涉入被转移金融资产所形成的金融负债；(3) 不属于上述(1)或(2)的财务担保合同，以及不属于上述(1)并以低于市场利率贷款的贷款承诺；(4) 以摊余成本计量的金融负债。

2. 金融资产和金融负债的确认依据、计量方法和终止确认条件

(1) 金融资产和金融负债的确认依据和初始计量方法

公司成为金融工具合同的一方时，确认一项金融资产或金融负债。初始确认金融资产或金融负债时，按照公允价值计量；对于以公允价值计量且其变动计入当期损益的金融资产和金融负债，相关交易费用直接计入当期损益；对于其他类别的金融资产或金融负债，相关交易费用计入初始确认金额。但是，公司初始确认的应收账款未包含重大融资成分或公司不考虑未超过一年的合同中的融资成分的，按照《企业会计准则第14号——收入》所定义的交易价格进行初始计量。

(2) 金融资产的后续计量方法

1) 以摊余成本计量的金融资产

采用实际利率法，按照摊余成本进行后续计量。以摊余成本计量且不属于任何套期关系的一部分的金融资产所产生的利得或损失，在终止确认、重分类、按照实际利率法摊销或确认减值时，计入当期损益。

2) 以公允价值计量且其变动计入其他综合收益的债务工具投资

采用公允价值进行后续计量。采用实际利率法计算的利息、减值损失或利得及汇兑损益计入当期损益，其他利得或损失计入其他综合收益。终止确认时，将之前计入其他综合收益的累计利得或损失从其他综合收益中转出，计入当期损益。

3) 以公允价值计量且其变动计入其他综合收益的权益工具投资

采用公允价值进行后续计量。获得的股利（属于投资成本收回部分的除外）计入当期损益，其他利得或损失计入其他综合收益。终止确认时，将之前计入其他综合收益的累计利得或损失从其他综合收益中转出，计入留存收益。

4) 以公允价值计量且其变动计入当期损益的金融资产

采用公允价值进行后续计量，产生的利得或损失（包括利息和股利收入）计入当期损益，除非该金融资产属于套期关系的一部分。

(3) 金融负债的后续计量方法

1) 以公允价值计量且其变动计入当期损益的金融负债

此类金融负债包括交易性金融负债（含属于金融负债的衍生工具）和指定为以公允价值计量且其变动计入当期损益的金融负债。对于此类金融负债以公允价值进行后续计量。因公司自身信用风险变动引起的指定为以公允价值计量且其变动计入当期损益的金融负债的公允价值变动金额计入其他综合收益，除非该处理会造成或扩大损益中的会计错配。此类金融负债产生的其他利得或损失（包括利息费用、除因公司自身信用风险变动引起的公允价值变动）计入当期损益，除非该金融负债属于套期关系的一部分。终止确认时，将之前计入其他综合收益的累计利得或损失从其他综合收益中转出，计入留存收益。

2) 金融资产转移不符合终止确认条件或继续涉入被转移金融资产所形成的金融负债

按照《企业会计准则第 23 号——金融资产转移》相关规定进行计量。

3) 不属于上述 1) 或 2) 的财务担保合同，以及不属于上述 1) 并以低于市场利率贷款的贷款承诺

在初始确认后按照下列两项金额之中的较高者进行后续计量：①按照金融工具的减值规定确定的损失准备金额；②初始确认金额扣除按照《企业会计准则第 14 号——收入》相关规定所确定的累计摊销额后的余额。

4) 以摊余成本计量的金融负债

采用实际利率法以摊余成本计量。以摊余成本计量且不属于任何套期关系的一部分的金融负债所产生的利得或损失，在终止确认、按照实际利率法摊销时计入当期损益。

(4) 金融资产和金融负债的终止确认

1) 当满足下列条件之一时，终止确认金融资产：

① 收取金融资产现金流量的合同权利已终止；

② 金融资产已转移，且该转移满足《企业会计准则第 23 号——金融资产转移》关于金融资产终止确认的规定。

2) 当金融负债（或其一部分）的现时义务已经解除时，相应终止确认该金融负债（或该部分金融负债）。

3. 金融资产转移的确认依据和计量方法

公司转移了金融资产所有权上几乎所有的风险和报酬的，终止确认该金融资产，并将转移中产生或保留的权利和义务单独确认为资产或负债；保留了金融资产所有权上几

乎所有的风险和报酬的，继续确认所转移的金融资产。公司既没有转移也没有保留金融资产所有权上几乎所有的风险和报酬的，分别下列情况处理：(1) 未保留对该金融资产控制的，终止确认该金融资产，并将转移中产生或保留的权利和义务单独确认为资产或负债；(2) 保留了对该金融资产控制的，按照继续涉入所转移金融资产的程度确认有关金融资产，并相应确认有关负债。

金融资产整体转移满足终止确认条件的，将下列两项金额的差额计入当期损益：(1) 所转移金融资产在终止确认日的账面价值；(2) 因转移金融资产而收到的对价，与原直接计入其他综合收益的公允价值变动累计额中对应终止确认部分的金额（涉及转移的金融资产为以公允价值计量且其变动计入其他综合收益的债务工具投资）之和。转移了金融资产的一部分，且该被转移部分整体满足终止确认条件的，将转移前金融资产整体的账面价值，在终止确认部分和继续确认部分之间，按照转移日各自的相对公允价值进行分摊，并将下列两项金额的差额计入当期损益：(1) 终止确认部分的账面价值；(2) 终止确认部分的对价，与原直接计入其他综合收益的公允价值变动累计额中对应终止确认部分的金额（涉及转移的金融资产为以公允价值计量且其变动计入其他综合收益的债务工具投资）之和。

4. 金融资产和金融负债的公允价值确定方法

公司采用在当前情况下适用并且有足够可利用数据和其他信息支持的估值技术确定相关金融资产和金融负债的公允价值。公司将估值技术使用的输入值分以下层级，并依次使用：

(1) 第一层次输入值是在计量日能够取得的相同资产或负债在活跃市场上未经调整的报价；

(2) 第二层次输入值是除第一层次输入值外相关资产或负债直接或间接可观察的输入值，包括：活跃市场中类似资产或负债的报价；非活跃市场中相同或类似资产或负债的报价；除报价以外的其他可观察输入值，如在正常报价间隔期间可观察的利率和收益率曲线等；市场验证的输入值等；

(3) 第三层次输入值是相关资产或负债的不可观察输入值，包括不能直接观察或无法由可观察市场数据验证的利率、股票波动率、企业合并中承担的弃置义务的未来现金流量、使用自身数据作出的财务预测等。

5. 金融工具减值

公司以预期信用损失为基础，对以摊余成本计量的金融资产、以公允价值计量且其变动计入其他综合收益的债务工具投资、合同资产、租赁应收款、分类为以公允价值计量且其变动计入当期损益的金融负债以外的贷款承诺、不属于以公允价值计量且其变动计入当期损益的金融负债或不属于金融资产转移不符合终止确认条件或继续涉入被转移金融资产所形成的金融负债的财务担保合同进行减值处理并确认损失准备。

预期信用损失，是指以发生违约的风险为权重的金融工具信用损失的加权平均值。信用

损失，是指公司按照原实际利率折现的、根据合同应收的所有合同现金流量与预期收取的所有现金流量之间的差额，即全部现金短缺的现值。其中，对于公司购买或源生的已发生信用减值的金融资产，按照该金融资产经信用调整的实际利率折现。

对于购买或源生的已发生信用减值的金融资产，公司在资产负债表日仅将自初始确认后整个存续期内预期信用损失的累计变动确认为损失准备。

对于租赁应收款、由《企业会计准则第14号——收入》规范的交易形成的应收款项及合同资产，公司运用简化计量方法，按照相当于整个存续期内的预期信用损失金额计量损失准备。

除上述计量方法以外的金融资产，公司在每个资产负债表日评估其信用风险自初始确认后是否已经显著增加。如果信用风险自初始确认后已显著增加，公司按照整个存续期内预期信用损失的金额计量损失准备；如果信用风险自初始确认后未显著增加，公司按照该金融工具未来12个月内预期信用损失的金额计量损失准备。

公司利用可获得的合理且有依据的信息，包括前瞻性信息，通过比较金融工具在资产负债表日发生违约的风险与在初始确认日发生违约的风险，以确定金融工具的信用风险自初始确认后是否已显著增加。

于资产负债表日，若公司判断金融工具只具有较低的信用风险，则假定该金融工具的信用风险自初始确认后并未显著增加。

公司以单项金融工具或金融工具组合为基础评估预期信用风险和计量预期信用损失。当以金融工具组合为基础时，公司以共同风险特征为依据，将金融工具划分为不同组合。

公司在每个资产负债表日重新计量预期信用损失，由此形成的损失准备的增加或转回金额，作为减值损失或利得计入当期损益。对于以摊余成本计量的金融资产，损失准备抵减该金融资产在资产负债表中列示的账面价值；对于以公允价值计量且其变动计入其他综合收益的债权投资，公司在其他综合收益中确认其损失准备，不抵减该金融资产的账面价值。

6. 金融资产和金融负债的抵销

金融资产和金融负债在资产负债表内分别列示，不相互抵销。但同时满足下列条件的，公司以相互抵销后的净额在资产负债表内列示：(1) 公司具有抵销已确认金额的法定权利，且该种法定权利是当前可执行的；(2) 公司计划以净额结算，或同时变现该金融资产和清偿该金融负债。

不满足终止确认条件的金融资产转移，公司不对已转移的金融资产和相关负债进行抵销。

(十二) 应收款项和合同资产预期信用损失的确认标准和计提方法

1. 按信用风险特征组合计提预期信用损失的应收款项和合同资产

组合类别	确定组合的	计量预期信用损失的方法
------	-------	-------------

	依据	
应收银行承兑汇票	票据类型	参考历史信用损失经验，结合当前状况以及对未来经济状况的预测，通过违约风险敞口和整个存续期预期信用损失率，计算预期信用损失
应收商业承兑汇票		
应收财务公司承兑汇票		
应收账款——账龄组合	账龄	参考历史信用损失经验，结合当前状况以及对未来经济状况的预测，编制应收账款账龄与预期信用损失率对照表，计算预期信用损失
应收账款——应收合并范围内关联方款项组合	合并范围内关联方	参考历史信用损失经验，结合当前状况以及对未来经济状况的预测，通过违约风险敞口和整个存续期预期信用损失率，计算预期信用损失
其他应收款——账龄组合	账龄	参考历史信用损失经验，结合当前状况以及对未来经济状况的预测，编制其他应收款账龄与预期信用损失率对照表，计算预期信用损失
其他应收款——应收合并范围内关联方款项组合	合并范围内关联方	参考历史信用损失经验，结合当前状况以及对未来经济状况的预测，通过违约风险敞口和未来12个月内或整个存续期预期信用损失率，计算预期信用损失
合同资产——账龄组合	账龄	参考历史信用损失经验，结合当前状况以及对未来经济状况的预测，编制合同资产账龄与预期信用损失率对照表，计算预期信用损失

2. 账龄组合的账龄与预期信用损失率对照表

账龄	应收账款 预期信用损失率 (%)	其他应收款 预期信用损失率 (%)	合同资产 预期信用损失率 (%)
1年以内(含,下同)	5.00	5.00	5.00
1-2年	20.00	20.00	20.00
2-3年	50.00	50.00	50.00
3年以上	100.00	100.00	100.00

应收账款、其他应收款和合同资产的账龄自款项实际发生的月份起算。

3. 按单项计提预期信用损失的应收款项和合同资产的认定标准

对信用风险与组合信用风险显著不同的应收款项和合同资产，公司按单项计提预期信用损失。

(十三) 存货

1. 存货的分类

存货包括在日常活动中持有以备出售的产成品或商品、处在生产过程中的在产品、

在生产过程或提供劳务过程中耗用的材料和物料等。

2. 发出存货的计价方法

发出存货采用月末一次加权平均法。

3. 存货的盘存制度

存货的盘存制度为永续盘存制。

4. 低值易耗品和包装物的摊销方法

按照一次转销法进行摊销。

5. 存货跌价准备

(1) 存货跌价准备的确认标准和计提方法

资产负债表日，存货采用成本与可变现净值孰低计量，按照成本高于可变现净值的差额计提存货跌价准备。直接用于出售的存货，在正常生产经营过程中以该存货的估计售价减去估计的销售费用和相关税费后的金额确定其可变现净值；需要经过加工的存货，在正常生产经营过程中以所生产的产成品的估计售价减去至完工时估计将要发生的成本、估计的销售费用和相关税费后的金额确定其可变现净值；资产负债表日，同一项存货中一部分有合同价格约定、其他部分不存在合同价格的，分别确定其可变现净值，并与其对应的成本进行比较，分别确定存货跌价准备的计提或转回的金额。

(十四) 长期股权投资

1. 共同控制、重大影响的判断

按照相关约定对某项安排存在共有的控制，并且该安排的相关活动必须经过分享控制权的参与方一致同意后才能决策，认定为共同控制。对被投资单位的财务和经营政策有参与决策的权力，但并不能够控制或者与其他方一起共同控制这些政策的制定，认定为重大影响。

2. 投资成本的确定

(1) 同一控制下的企业合并形成的，合并方以支付现金、转让非现金资产、承担债务或发行权益性证券作为合并对价的，在合并日按照取得被合并方所有者权益在最终控制方合并财务报表中的账面价值的份额作为其初始投资成本。长期股权投资初始投资成本与支付的合并对价的账面价值或发行股份的面值总额之间的差额调整资本公积；资本公积不足冲减的，调整留存收益。

公司通过多次交易分步实现同一控制下企业合并形成的长期股权投资，判断是否属于“一揽子交易”。属于“一揽子交易”的，把各项交易作为一项取得控制权的交易进行会计处理。不属于“一揽子交易”的，在合并日，根据合并后应享有被合并方净资产在最终控制方合并财务报表中的账面价值的份额确定初始投资成本。合并日长期股权投资的初始投资成本，与达到合并前的长期股权投资账面价值加上合并日进一步取得股份新支付对价的账面价值之和的差额，调整资本公积；资本公积不足冲减的，调整留存收

益。

(2) 非同一控制下的企业合并形成的，在购买日按照支付的合并对价的公允价值作为其初始投资成本。

公司通过多次交易分步实现非同一控制下企业合并形成的长期股权投资，区分个别财务报表和合并财务报表进行相关会计处理：

1) 在个别财务报表中，按照原持有的股权投资的账面价值加上新增投资成本之和，作为改按成本法核算的初始投资成本。

2) 在合并财务报表中，判断是否属于“一揽子交易”。属于“一揽子交易”的，把各项交易作为一项取得控制权的交易进行会计处理。不属于“一揽子交易”的，对于购买日之前持有的被购买方的股权，按照该股权在购买日的公允价值进行重新计量，公允价值与其账面价值的差额计入当期投资收益；购买日之前持有的被购买方的股权涉及权益法核算下的其他综合收益等的，与其相关的其他综合收益等转为购买日所属当期收益。但由于被投资方重新计量设定受益计划净负债或净资产变动而产生的其他综合收益除外。

(3) 除企业合并形成以外的：以支付现金取得的，按照实际支付的购买价款作为其初始投资成本；以发行权益性证券取得的，按照发行权益性证券的公允价值作为其初始投资成本；以债务重组方式取得的，按《企业会计准则第 12 号——债务重组》确定其初始投资成本；以非货币性资产交换取得的，按《企业会计准则第 7 号——非货币性资产交换》确定其初始投资成本。

3. 后续计量及损益确认方法

对被投资单位实施控制的长期股权投资采用成本法核算；对联营企业和合营企业的长期股权投资，采用权益法核算。

4. 通过多次交易分步处置对子公司投资至丧失控制权的处理方法

(1) 是否属于“一揽子交易”的判断原则

通过多次交易分步处置对子公司股权投资直至丧失控制权的，公司结合分步交易的各个步骤的交易协议条款、分别取得的处置对价、出售股权的对象、处置方式、处置时点等信息来判断分步交易是否属于“一揽子交易”。各项交易的条款、条件以及经济影响符合以下一种或多种情况，通常表明多次交易事项属于“一揽子交易”：

- 1) 这些交易是同时或者在考虑了彼此影响的情况下订立的；
- 2) 这些交易整体才能达成一项完整的商业结果；
- 3) 一项交易的发生取决于其他至少一项交易的发生；
- 4) 一项交易单独看是不经济的，但是和其他交易一并考虑时是经济的。

(2) 不属于“一揽子交易”的会计处理

1) 个别财务报表

对处置的股权，其账面价值与实际取得价款之间的差额，计入当期损益。对于剩余股权，对被投资单位仍具有重大影响或者与其他方一起实施共同控制的，转为权益法核算；不能再对被投资单位实施控制、共同控制或重大影响的，按照《企业会计准则第 22 号——金融工具确认和计量》的相关规定进行核算。

2) 合并财务报表

在丧失控制权之前，处置价款与处置长期股权投资相对应享有子公司自购买日或合并日开始持续计算的净资产份额之间的差额，调整资本公积（资本溢价），资本溢价不足冲减的，冲减留存收益。

丧失对原子公司控制权时，对于剩余股权，按照其在丧失控制权日的公允价值进行重新计量。处置股权取得的对价与剩余股权公允价值之和，减去按原持股比例计算应享有原有子公司自购买日或合并日开始持续计算的净资产的份额之间的差额，计入丧失控制权当期的投资收益，同时冲减商誉。与原有子公司股权投资相关的其他综合收益等，应当在丧失控制权时转为当期投资收益。

(3) 属于“一揽子交易”的会计处理

1) 个别财务报表

将各项交易作为一项处置子公司并丧失控制权的交易进行会计处理。但是，在丧失控制权之前每一次处置价款与处置投资对应的长期股权投资账面价值之间的差额，在个别财务报表中确认为其他综合收益，在丧失控制权时一并转入丧失控制权当期的损益。

2) 合并财务报表

将各项交易作为一项处置子公司并丧失控制权的交易进行会计处理。但是，在丧失控制权之前每一次处置价款与处置投资对应的享有该子公司净资产份额的差额，在合并财务报表中确认为其他综合收益，在丧失控制权时一并转入丧失控制权当期的损益。

(十五) 固定资产

1. 固定资产确认条件

固定资产是指为生产商品、提供劳务、出租或经营管理而持有的，使用年限超过一个会计年度的有形资产。固定资产在同时满足经济利益很可能流入、成本能够可靠计量时予以确认。

2. 各类固定资产的折旧方法

类别	折旧方法	折旧年限 (年)	残值率 (%)	年折旧率 (%)
房屋及建筑物	年限平均法	20	5	4.75
机器设备	年限平均法	10	5	9.50
辅助生产设备	年限平均法	5	5	19.00
运输工具	年限平均法	4	5	23.75

办公设备及其他	年限平均法	3-5	5	19.00-31.67
---------	-------	-----	---	-------------

(十六) 在建工程

1. 在建工程同时满足经济利益很可能流入、成本能够可靠计量则予以确认。在建工程按建造该项资产达到预定可使用状态前所发生的实际成本计量。

2. 在建工程达到预定可使用状态时，按工程实际成本转入固定资产。已达到预定可使用状态但尚未办理竣工决算的，先按估计价值转入固定资产，待办理竣工决算后再按实际成本调整原暂估价值，但不再调整原已计提的折旧。

类别	在建工程结转为固定资产的标准和时点
房屋及建筑物	验收合格并达到预定可使用状态
机器设备	安装调试后达到预定可使用状态

(十七) 借款费用

1. 借款费用资本化的确认原则

公司发生的借款费用，可直接归属于符合资本化条件的资产的购建或者生产的，予以资本化，计入相关资产成本；其他借款费用，在发生时确认为费用，计入当期损益。

2. 借款费用资本化期间

(1) 当借款费用同时满足下列条件时，开始资本化：1) 资产支出已经发生；2) 借款费用已经发生；3) 为使资产达到预定可使用或可销售状态所必要的购建或者生产活动已经开始。

(2) 若符合资本化条件的资产在购建或者生产过程中发生非正常中断，并且中断时间连续超过3个月，暂停借款费用的资本化；中断期间发生的借款费用确认为当期费用，直至资产的购建或者生产活动重新开始。

(3) 当所购建或者生产符合资本化条件的资产达到预定可使用或可销售状态时，借款费用停止资本化。

3. 借款费用资本化率以及资本化金额

为购建或者生产符合资本化条件的资产而借入专门借款的，以专门借款当期实际发生的利息费用（包括按照实际利率法确定的折价或溢价的摊销），减去将尚未动用的借款资金存入银行取得的利息收入或进行暂时性投资取得的投资收益后的金额，确定应予资本化的利息金额；为购建或者生产符合资本化条件的资产占用了一般借款的，根据累计资产支出超过专门借款的资产支出加权平均数乘以占用一般借款的资本化率，计算确定一般借款应予资本化的利息金额。

(十八) 无形资产

1. 无形资产包括土地使用权、软件及专利权等，按成本进行初始计量。

2. 使用寿命有限的无形资产，在使用寿命内按照与该项无形资产有关的经济利益的预期实现方式系统合理地摊销，无法可靠确定预期实现方式的，采用直线法摊销。具体如下：

项 目	使用寿命及其确定依据	摊销方法
土地使用权	30 年，按照产权登记期限确定的年限	直线法
软件	5 年，按预期受益期限确定使用年限	直线法
专利权	10 年，按预期受益期限确定使用年限	直线法

3. 研发支出的归集范围

(1) 人员人工费用

人员人工费用包括公司研发人员的工资薪金、基本养老保险费、基本医疗保险费、失业保险费、工伤保险费、生育保险费和住房公积金，以及外聘研发人员的劳务费用。

(2) 直接投入费用

直接投入费用是指公司为实施研究开发活动而实际发生的相关支出。包括：1)直接消耗的材料、燃料和动力费用；2)用于中间试验和产品试制的模具、工艺装备开发及制造费，不构成固定资产的样品、样机及一般测试手段购置费，试制产品的检验费；3)用于研究开发活动的仪器、设备的运行维护、调整、检验、检测、维修等费用。

(3) 折旧费用与长期待摊费用

折旧费用是指用于研究开发活动的仪器、设备和在用建筑物的折旧费。

用于研发活动的仪器、设备及在用建筑物，同时又用于非研发活动的，对该类仪器、设备、在用建筑物使用情况做必要记录，并将其实际发生的折旧费按实际工时和使用面积等因素，采用合理方法在研发费用和生产经营费用间分配。

长期待摊费用是指研发设施的改建、改装、装修和修理过程中发生的长期待摊费用，按实际支出进行归集，在规定的期限内分期平均摊销。

(4) 无形资产摊销费用

无形资产摊销费用是指用于研究开发活动的软件、知识产权、非专利技术（专有技术、许可证、设计和计算方法等）的摊销费用。

(5) 其他费用

其他费用是指上述费用之外与研究开发活动直接相关的其他费用，包括技术图书资料费、知识产权的申请费、注册费、代理费，会议费、差旅费、通讯费等。

4. 内部研究开发项目研究阶段的支出，于发生时计入当期损益。内部研究开发项目开发阶段的支出，同时满足下列条件的，确认为无形资产：(1)完成该无形资产以使

其能够使用或出售在技术上具有可行性；(2)具有完成该无形资产并使用或出售的意图；(3)无形资产产生经济利益的方式，包括能够证明运用该无形资产生产的产品存在市场或无形资产自身存在市场，无形资产将在内部使用的，能证明其有用性；(4)有足够的技术、财务资源和其他资源支持，以完成该无形资产的开发，并有能力使用或出售该无形资产；(5)归属于该无形资产开发阶段的支出能够可靠地计量。

(十九) 部分长期资产减值

对长期股权投资、固定资产、在建工程、使用权资产、使用寿命有限的无形资产等长期资产，在资产负债表日有迹象表明发生减值的，估计其可收回金额。对因企业合并所形成的商誉和使用寿命不确定的无形资产，无论是否存在减值迹象，每年都进行减值测试。商誉结合与其相关的资产组或者资产组组合进行减值测试。

若上述长期资产的可收回金额低于其账面价值的，按其差额确认资产减值准备并计入当期损益。

(二十) 长期待摊费用

长期待摊费用核算已经支出，摊销期限在1年以上（不含1年）的各项费用。长期待摊费用按实际发生额入账，在受益期或规定的期限内分期平均摊销。如果长期待摊的费用项目不能使以后会计期间受益则将尚未摊销的该项目的摊余价值全部转入当期损益。

(二十一) 职工薪酬

1. 职工薪酬包括短期薪酬、离职后福利、辞退福利和其他长期职工福利。

2. 短期薪酬的会计处理方法

在职工为公司提供服务的会计期间，将实际发生的短期薪酬确认为负债，并计入当期损益或相关资产成本。

3. 离职后福利的会计处理方法

离职后福利分为设定提存计划和设定受益计划。

(1) 在职工为公司提供服务的会计期间，根据设定提存计划计算的应缴存金额确认为负债，并计入当期损益或相关资产成本。

(2) 对设定受益计划的会计处理通常包括下列步骤：

1) 根据预期累计福利单位法，采用无偏且相互一致的精算假设对有关人口统计变量和财务变量等作出估计，计量设定受益计划所产生的义务，并确定相关义务的所属期间。同时，对设定受益计划所产生的义务予以折现，以确定设定受益计划义务的现值和当期服务成本；

2) 设定受益计划存在资产的，将设定受益计划义务现值减去设定受益计划资产公允价值所形成的赤字或盈余确认为一项设定受益计划净负债或净资产。设定受益计划存在盈余的，以设定受益计划的盈余和资产上限两项的孰低者计量设定受益计划净资产；

3) 期末, 将设定受益计划产生的职工薪酬成本确认为服务成本、设定受益计划净负债或净资产的利息净额以及重新计量设定受益计划净负债或净资产所产生的变动等三部分, 其中服务成本和设定受益计划净负债或净资产的利息净额计入当期损益或相关资产成本, 重新计量设定受益计划净负债或净资产所产生的变动计入其他综合收益, 并且在后续会计期间不允许转回至损益, 但可以在权益范围内转移这些在其他综合收益确认的金额。

4. 辞退福利的会计处理方法

向职工提供的辞退福利, 在下列两者孰早日确认辞退福利产生的职工薪酬负债, 并计入当期损益: (1) 公司不能单方面撤回因解除劳动关系计划或裁减建议所提供的辞退福利时; (2) 公司确认与涉及支付辞退福利的重组相关的成本或费用时。

5. 其他长期职工福利的会计处理方法

向职工提供的其他长期福利, 符合设定提存计划条件的, 按照设定提存计划的有关规定进行会计处理; 除此之外的其他长期福利, 按照设定受益计划的有关规定进行会计处理, 为简化相关会计处理, 将其产生的职工薪酬成本确认为服务成本、其他长期职工福利净负债或净资产的利息净额以及重新计量其他长期职工福利净负债或净资产所产生的变动等组成项目的总净额计入当期损益或相关资产成本。

(二十二) 收入

1. 收入确认原则

于合同开始日, 公司对合同进行评估, 识别合同所包含的各单项履约义务, 并确定各单项履约义务是在某一时段内履行, 还是在某一时点履行。

满足下列条件之一时, 属于在某一时段内履行履约义务, 否则, 属于在某一时点履行履约义务: (1) 客户在公司履约的同时即取得并消耗公司履约所带来的经济利益; (2) 客户能够控制公司履约过程中在建商品; (3) 公司履约过程中所产出的商品具有不可替代用途, 且公司在整个合同期间内有权就累计至今已完成的履约部分收取款项。

对于在某一时段内履行的履约义务, 公司在该段时间内按照履约进度确认收入。履约进度不能合理确定时, 已经发生的成本预计能够得到补偿的, 按照已经发生的成本金额确认收入, 直到履约进度能够合理确定为止。对于在某一时点履行的履约义务, 在客户取得相关商品或服务控制权时点确认收入。在判断客户是否已取得商品控制权时, 公司考虑下列迹象: (1) 公司就该商品享有现时收款权利, 即客户就该商品负有现时付款义务; (2) 公司已将该商品的法定所有权转移给客户, 即客户已拥有该商品的法定所有权; (3) 公司已将该商品实物转移给客户, 即客户已实物占有该商品; (4) 公司已将该商品所有权上的主要风险和报酬转移给客户, 即客户已取得该商品所有权上的主要风险和报酬; (5) 客户已接受该商品; (6) 其他表明客户已取得商品控制权的迹象。

2. 收入计量原则

(1) 公司按照分摊至各单项履约义务的交易价格计量收入。交易价格是公司因向客户转让商品或服务而预期有权收取的对价金额,不包括代第三方收取的款项以及预期将退还给客户的款项。

(2) 合同中存在可变对价的,公司按照期望值或最可能发生金额确定可变对价的最佳估计数,但包含可变对价的交易价格,不超过在相关不确定性消除时累计已确认收入极可能不会发生重大转回的金额。

(3) 合同中存在重大融资成分的,公司按照假定客户在取得商品或服务控制权时即以现金支付的应付金额确定交易价格。该交易价格与合同对价之间的差额,在合同期间内采用实际利率法摊销。

(4) 合同中包含两项或多项履约义务的,公司于合同开始日,按照各单项履约义务所承诺商品的单独售价的相对比例,将交易价格分摊至各单项履约义务。

3. 收入确认的具体方法

公司的主营业务为结构件和改性复合材料的生产和销售。销售结构件和改性复合材料属于在某一时刻履行的履约义务。公司收入确认的具体方法如下:

(1) 非 VMI 销售模式

本公司将货物运至客户指定的交货地点并经客户签收或验收后,完成产品交付履约义务,确认销售收入。

(2) VMI 销售模式

本公司根据与客户的销售合同及销售预测要求组织生产,由仓库配货后将货物发运至客户指定的交货地点,在客户实际领用产品并与本公司确认领用商品数量及金额后,确认销售收入。

(二十三) 合同取得成本、合同履约成本

公司为取得合同发生的增量成本预期能够收回的,作为合同取得成本确认为一项资产。

公司为履行合同发生的成本,不适用存货、固定资产或无形资产等相关准则的规范范围且同时满足下列条件的,作为合同履约成本确认为一项资产:

1. 该成本与一份当前或预期取得的合同直接相关,包括直接人工、直接材料、制造费用(或类似费用)、明确由客户承担的成本以及仅因该合同而发生的其他成本;
2. 该成本增加了公司未来用于履行履约义务的资源;
3. 该成本预期能够收回。

公司对于与合同成本有关的资产采用与该资产相关的商品或服务收入确认相同的基础进行摊销,计入当期损益。

如果与合同成本有关的资产的账面价值高于因转让与该资产相关的商品或服务预期能够取得的剩余对价减去估计将要发生的成本,公司对超出部分计提减值准备,并确认为资产

减值损失。以前期间减值的因素之后发生变化，使得转让该资产相关的商品或服务预期能够取得的剩余对价减去估计将要发生的成本高于该资产账面价值的，转回原已计提的资产减值准备，并计入当期损益，但转回后的资产账面价值不超过假定不计提减值准备情况下该资产在转回日的账面价值。

（二十四）合同资产、合同负债

公司根据履行履约义务与客户付款之间的关系在资产负债表中列示合同资产或合同负债。公司将同一合同下的合同资产和合同负债相互抵销后以净额列示。

公司将拥有的、无条件(即，仅取决于时间流逝)向客户收取对价的权利作为应收款项列示，将已向客户转让商品而有权收取对价的权利(该权利取决于时间流逝之外的其他因素)作为合同资产列示。

公司将已收或应收客户对价而应向客户转让商品的义务作为合同负债列示。

（二十五）政府补助

1. 政府补助在同时满足下列条件时予以确认：(1)公司能够满足政府补助所附的条件；(2)公司能够收到政府补助。政府补助为货币性资产的，按照收到或应收的金额计量。政府补助为非货币性资产的，按照公允价值计量；公允价值不能可靠取得的，按照名义金额计量。

2. 与资产相关的政府补助判断依据及会计处理方法

政府文件规定用于购建或以其他方式形成长期资产的政府补助划分为与资产相关的政府补助。政府文件不明确的，以取得该补助必须具备的基本条件为基础进行判断，以购建或以其他方式形成长期资产为基本条件的作为与资产相关的政府补助。与资产相关的政府补助，冲减相关资产的账面价值或确认为递延收益。与资产相关的政府补助确认为递延收益的，在相关资产使用寿命内按照合理、系统的方法分期计入损益。按照名义金额计量的政府补助，直接计入当期损益。相关资产在使用寿命结束前被出售、转让、报废或发生毁损的，将尚未分配的相关递延收益余额转入资产处置当期的损益。

3. 与收益相关的政府补助判断依据及会计处理方法

除与资产相关的政府补助之外的政府补助划分为与收益相关的政府补助。对于同时包含与资产相关部分和与收益相关部分的政府补助，难以区分与资产相关或与收益相关的，整体归类为与收益相关的政府补助。与收益相关的政府补助，用于补偿以后期间的相关成本费用或损失的，确认为递延收益，在确认相关成本费用或损失的期间，计入当期损益或冲减相关成本；用于补偿已发生的相关成本费用或损失的，直接计入当期损益或冲减相关成本。

4. 与公司日常经营活动相关的政府补助，按照经济业务实质，计入其他收益或冲减相关成本费用。与公司日常活动无关的政府补助，计入营业外收支。

5. 政策性优惠贷款贴息的会计处理方法

(1) 财政将贴息资金拨付给贷款银行，由贷款银行以政策性优惠利率向公司提供贷款的，以实际收到的借款金额作为借款的入账价值，按照借款本金和该政策性优惠利率计算相关借款费用。

(2) 财政将贴息资金直接拨付给公司的，将对应的贴息冲减相关借款费用。

(二十六) 递延所得税资产、递延所得税负债

1. 根据资产、负债的账面价值与其计税基础之间的差额（未作为资产和负债确认的项目按照税法规定可以确定其计税基础的，该计税基础与其账面数之间的差额），按照预期收回该资产或清偿该负债期间的适用税率计算确认递延所得税资产或递延所得税负债。

2. 确认递延所得税资产以很可能取得用来抵扣可抵扣暂时性差异的应纳税所得额为限。资产负债表日，有确凿证据表明未来期间很可能获得足够的应纳税所得额用来抵扣可抵扣暂时性差异的，确认以前会计期间未确认的递延所得税资产。

3. 资产负债表日，对递延所得税资产的账面价值进行复核，如果未来期间很可能无法获得足够的应纳税所得额用以抵扣递延所得税资产的利益，则减记递延所得税资产的账面价值。在很可能获得足够的应纳税所得额时，转回减记的金额。

4. 公司当期所得税和递延所得税作为所得税费用或收益计入当期损益，但不包括下列情况产生的所得税：(1) 企业合并；(2) 直接在所有者权益中确认的交易或者事项。

5. 同时满足下列条件时，公司将递延所得税资产及递延所得税负债以抵销后的净额列示：(1) 拥有以净额结算当期所得税资产及当期所得税负债的法定权利；(2) 递延所得税资产和递延所得税负债是与同一税收征管部门对同一纳税主体征收的所得税相关或者对不同的纳税主体相关，但在未来每一具有重要性的递延所得税资产和递延所得税负债转回的期间内，涉及的纳税主体意图以净额结算当期所得税资产及当期所得税负债或是同时取得资产、清偿债务。

(二十七) 租赁

1. 公司作为承租人

在租赁期开始日，公司将租赁期不超过 12 个月，且不包含购买选择权的租赁认定为短期租赁；将单项租赁资产为全新资产时价值较低的租赁认定为低价值资产租赁。公司转租或预期转租租赁资产的，原租赁不认定为低价值资产租赁。

对于所有短期租赁和低价值资产租赁，公司在租赁期内各个期间按照直线法将租赁付款额计入相关资产成本或当期损益。

除上述采用简化处理的短期租赁和低价值资产租赁外，在租赁期开始日，公司对租赁确认使用权资产和租赁负债。

(1) 使用权资产

使用权资产按照成本进行初始计量，该成本包括：1) 租赁负债的初始计量金额；2) 在租赁期开始日或之前支付的租赁付款额，存在租赁激励的，扣除已享受的租赁激励相关金额；3) 承租人发生的初始直接费用；4) 承租人为拆卸及移除租赁资产、复原租赁资产所在场地或将租赁资产恢复至租赁条款约定状态预计将发生的成本。

公司按照直线法对使用权资产计提折旧。能够合理确定租赁期届满时取得租赁资产所有权的，公司在租赁资产剩余使用寿命内计提折旧。无法合理确定租赁期届满时能够取得租赁资产所有权的，公司在租赁期与租赁资产剩余使用寿命两者孰短的期间内计提折旧。

(2) 租赁负债

在租赁期开始日，公司将尚未支付的租赁付款额的现值确认为租赁负债。计算租赁付款额现值时采用租赁内含利率作为折现率，无法确定租赁内含利率的，采用公司增量借款利率作为折现率。租赁付款额与其现值之间的差额作为未确认融资费用，在租赁期各个期间内按照确认租赁付款额现值的折现率确认利息费用，并计入当期损益。未纳入租赁负债计量的可变租赁付款额于实际发生时计入当期损益。

租赁期开始日后，当实质固定付款额发生变动、担保余值预计的应付金额发生变化、用于确定租赁付款额的指数或比率发生变动、购买选择权、续租选择权或终止选择权的评估结果或实际行权情况发生变化时，公司按照变动后的租赁付款额的现值重新计量租赁负债，并相应调整使用权资产的账面价值，如使用权资产账面价值已调减至零，但租赁负债仍需进一步调减的，将剩余金额计入当期损益。

四、税项

(一) 主要税种及税率

税 种	计税依据	税 率
增值税	以按税法规定计算的销售货物和应税劳务收入为基础计算销项税额，扣除当期允许抵扣的进项税额后，差额部分为应交增值税	13%、9%、6%
城市维护建设税	实际缴纳的流转税税额	7%、5%
教育费附加	实际缴纳的流转税税额	3%
地方教育附加	实际缴纳的流转税税额	2%
企业所得税	应纳税所得额	20%、15%、25%

不同税率的纳税主体企业所得税税率说明

纳税主体名称	所得税税率
--------	-------

本公司	15%
湖南捷创新材料有限公司（以下简称湖南捷创公司）	15%
湖南捷立康科技有限公司（以下简称湖南捷立康公司）	15%
江阴捷圣智造科技有限公司（以下简称江阴捷圣公司）	15%
深圳市捷安纳米复合材料有限公司（以下简称捷安纳米公司）	20%
东莞市捷创兴新能源有限公司（以下简称东莞捷创兴公司）	20%
捷安（梅州）纳米复合材料有限公司（以下简称梅州捷安公司）	20%
除上述以外的其他纳税主体	25%

（二）税收优惠

1. 2025年12月25日，本公司取得由深圳市科技创新委员会、深圳市财政局、国家税务总局深圳市税务局联合颁发的《高新技术企业证书》（证书编号：GR202544200013），有效期为三年。根据《中华人民共和国企业所得税法》及其实施细则的规定，本公司2025年度执行15%的企业所得税优惠税率。

2. 2023年10月16日，湖南捷创公司取得由湖南省科学技术厅、湖南省财政厅、国家税务总局湖南省税务局联合颁发的《高新技术企业证书》（证书编号：GR202343003587），有效期为三年。根据《中华人民共和国企业所得税法》及其实施细则的规定，湖南捷创公司2025年度执行15%的企业所得税优惠税率。

3. 2023年10月16日，湖南捷立康公司取得由湖南省科学技术厅、湖南省财政厅、国家税务总局湖南省税务局联合颁发的《高新技术企业证书》（证书编号：GR202343001270），有效期为三年。根据《中华人民共和国企业所得税法》及其实施细则的规定，湖南捷立康公司2025年度执行15%的企业所得税优惠税率。

4. 2024年12月26日，江阴捷圣公司取得由江苏省科学技术厅、江苏省财政厅、国家税务总局江苏省税务局联合颁发的《高新技术企业证书》（证书编号：GR202432014535），有效期为三年。根据《中华人民共和国企业所得税法》及其实施细则的规定，江阴捷圣公司2025年度执行15%的企业所得税优惠税率。

5. 根据财政部、税务总局《关于进一步支持小微企业和个体工商户发展有关税费政策的公告》（2023年第12号）规定，自2023年1月1日至2027年12月31日，对小型微利企业减按25%计算应纳税所得额，按20%的税率缴纳企业所得税。捷安纳米公司、东莞捷创兴公司、梅州捷安公司符合小型微利企业标准，2025年度享受小型微利企业所得税优惠政策。

五、合并财务报表项目注释

(一) 合并资产负债表项目注释

1. 货币资金

项 目	期末数	期初数
库存现金	60,339.90	54,814.40
银行存款	5,160,762.06	3,081,619.74
其他货币资金	8,546,582.41	5,283,899.17
合 计	13,767,684.37	8,420,333.31

2. 应收票据

(1) 明细情况

项 目	期末数	期初数
银行承兑汇票	5,757,605.73	3,242,160.16
商业承兑汇票	129,780.89	54,637.60
财务公司承兑汇票		12,303,950.84
合 计	5,887,386.62	15,600,748.60

(2) 坏账准备计提情况

1) 类别明细情况

种 类	期末数				
	账面余额		坏账准备		账面价值
	金额	比例 (%)	金额	计提比例 (%)	
按组合计提坏账准备	6,197,249.07	100.00	309,862.45	5.00	5,887,386.62
其中：银行承兑汇票	6,060,637.61	97.80	303,031.88	5.00	5,757,605.73
商业承兑汇票	136,611.46	2.20	6,830.57	5.00	129,780.89
财务公司承兑汇票					
合 计	6,197,249.07	100.00	309,862.45	5.00	5,887,386.62

(续上表)

种 类	期初数				
	账面余额		坏账准备		账面价值
	金额	比例 (%)	金额	计提比例 (%)	

按组合计提坏账准备	16,421,840.64	100.00	821,092.04	5.00	15,600,748.60
其中：银行承兑汇票	3,412,800.17	20.78	170,640.01	5.00	3,242,160.16
商业承兑汇票	57,513.26	0.35	2,875.66	5.00	54,637.60
财务公司承兑汇票	12,951,527.21	78.87	647,576.37	5.00	12,303,950.84
合 计	16,421,840.64	100.00	821,092.04	5.00	15,600,748.60

2) 采用组合计提坏账准备的应收票据

项 目	期末数		
	账面余额	坏账准备	计提比例 (%)
银行承兑汇票组合	6,060,637.61	303,031.88	5.00
商业承兑汇票组合	136,611.46	6,830.57	5.00
小 计	6,197,249.07	309,862.45	5.00

(3) 坏账准备变动情况

项 目	期初数	本期变动金额				期末数
		计提	收回或转回	核销	其他	
按组合计提坏账准备	821,092.04	-511,229.59				309,862.45
合 计	821,092.04	-511,229.59				309,862.45

(4) 期末公司已背书或贴现且在资产负债表日尚未到期的应收票据情况

项 目	期末终止确认金额	期末未终止确认金额
银行承兑汇票		5,490,507.30
商业承兑汇票		136,611.46
小 计		5,627,118.76

3. 应收账款

(1) 账龄情况

账 龄	期末数	期初数
1 年以内	101,108,744.08	104,767,209.98
1-2 年	7,779,205.51	12,977,365.34
2-3 年	2,884,150.19	71,697.50

3年以上	476,125.56	424,428.06
账面余额合计	112,248,225.34	118,240,700.88
减：坏账准备	8,993,179.00	9,028,030.37
账面价值合计	103,255,046.34	109,212,670.51

(2) 坏账准备计提情况

1) 类别明细情况

种 类	期末数				账面价值
	账面余额		坏账准备		
	金额	比例 (%)	金额	计提比例 (%)	
单项计提坏账准备	930,892.72	0.83	930,892.72	100.00	
按组合计提坏账准备	111,317,332.62	99.17	8,062,286.28	7.24	103,255,046.34
合 计	112,248,225.34	100.00	8,993,179.00	8.01	103,255,046.34

(续上表)

种 类	期初数				账面价值
	账面余额		坏账准备		
	金额	比例 (%)	金额	计提比例 (%)	
单项计提坏账准备	917,400.00	0.78	917,400.00	100.00	
按组合计提坏账准备	117,323,300.88	99.22	8,110,630.37	6.91	109,212,670.51
合 计	118,240,700.88	100.00	9,028,030.37	7.64	109,212,670.51

2) 重要的单项计提坏账准备的应收账款

单位名称	期初数		期末数			
	账面余额	坏账准备	账面余额	坏账准备	计提比例 (%)	计提依据
深圳市大兴业源 科技有限公司	917,400.00	917,400.00	917,400.00	917,400.00	100.00	预计无法收回
小 计	917,400.00	917,400.00	917,400.00	917,400.00	100.00	

3) 采用账龄组合计提坏账准备的应收账款

账 龄	期末数		
	账面余额	坏账准备	计提比例 (%)

1年以内	101,108,744.08	5,055,437.24	5.00
1-2年	7,779,205.51	1,555,841.10	20.00
2-3年	1,956,750.19	978,375.10	50.00
3年以上	472,632.84	472,632.84	100.00
小计	111,317,332.62	8,062,286.28	7.24

(3) 坏账准备变动情况

项目	期初数	本期变动金额				期末数
		计提	收回或转回	核销	其他	
单项计提坏账准备	917,400.00	13,492.72				930,892.72
按组合计提坏账准备	8,110,630.37	-48,344.09				8,062,286.28
合计	9,028,030.37	-34,851.37				8,993,179.00

(4) 应收账款和合同资产金额前5名情况

单位名称	期末账面余额			占应收账款和合同资产期末余额合计数的比例(%)	应收账款坏账准备和合同资产减值准备
	应收账款	合同资产	小计		
海信集团[注1]	34,094,660.41		34,094,660.41	29.94	1,722,147.59
武汉精毅通电子技术有限公司	19,056,374.46	1,637,789.75	20,694,164.21	18.17	2,307,835.10
TCL集团[注2]	14,448,850.10		14,448,850.10	12.69	722,442.51
京东方集团[注3]	6,627,194.67		6,627,194.67	5.82	331,359.73
蓝思科技[注4]	6,390,073.05		6,390,073.05	5.61	319,503.65
小计	80,617,152.69	1,637,789.75	82,254,942.44	72.23	5,403,288.58

[注1]海信集团公司包含了与本公司实际发生业务的海信视像科技股份有限公司、海信冰箱有限公司、广东海信电子有限公司、贵阳海信电子科技有限公司、海信容声（广东）冰箱有限公司、海信容声（扬州）冰箱有限公司和贵阳海信电子有限公司等公司，下同

[注2]TCL集团公司包含了与本公司实际发生业务的茂佳科技（广东）有限公司和 TCL王牌电器（惠州）有限公司等公司，下同

[注3]京东方集团公司包含了与本公司实际发生业务的合肥京东方视讯科技有限公司、高创（苏州）电子有限公司和重庆京东方智慧电子系统有限公司等公司，下同

[注4]蓝思科技公司包含了与本公司实际发生业务的蓝思智控（长沙）有限公司和蓝思

科技（长沙）有限公司等公司

4. 应收款项融资

(1) 明细情况

项 目	期末数	期初数
银行承兑汇票	324,727.16	1,881,035.70
合 计	324,727.16	1,881,035.70

(2) 减值准备计提情况

1) 类别明细情况

种 类	期末数				账面价值
	成本		累计确认的信用减值准备		
	金额	比例 (%)	金额	计提比例 (%)	
按组合计提减值准备	324,727.16	100.00			324,727.16
其中：银行承兑汇票	324,727.16	100.00			324,727.16
合 计	324,727.16	100.00			324,727.16

(续上表)

种 类	期初数				账面价值
	成本		累计确认的信用减值准备		
	金额	比例 (%)	金额	计提比例 (%)	
按组合计提减值准备	1,881,035.70	100.00			1,881,035.70
其中：银行承兑汇票	1,881,035.70	100.00			1,881,035.70
合 计	1,881,035.70	100.00			1,881,035.70

2) 采用组合计提减值准备的应收款项融资

项 目	期末数		
	成本	累计确认的信用减值准备	计提比例 (%)
银行承兑汇票组合	324,727.16		
小 计	324,727.16		

(3) 期末公司已背书或贴现且在资产负债表日尚未到期的应收款项融资情况

项 目	期末终止确认金额

银行承兑汇票	11,725,414.08
小 计	11,725,414.08

银行承兑汇票的承兑人是具有较高信用的商业银行，由其承兑的银行承兑汇票到期不获支付的可能性较低，故公司将已背书或贴现的该等银行承兑汇票予以终止确认。但如果该等票据到期不获支付，依据《票据法》之规定，公司仍将对持票人承担连带责任。

5. 预付款项

(1) 账龄分析

账 龄	期末数				期初数			
	账面余额	比例 (%)	减值准备	账面价值	账面余额	比例 (%)	减值准备	账面价值
1 年以内	470,587.39	65.44		470,587.39	628,748.26	100.00		628,748.26
1-2 年	248,500.00	34.56		248,500.00				
合 计	719,087.39	100.00		719,087.39	628,748.26	100.00		628,748.26

(2) 预付款项金额前 5 名情况

单位名称	账面余额	占预付款项 余额的比例 (%)
惠州市合曜科技有限公司	300,000.00	41.72
上海特彩塑料膜材有限公司	113,000.00	15.71
东莞市江升智能设备有限公司	100,000.00	13.91
江阴市飞扬专利知识咨询有限公司	33,000.00	4.59
广东菜万家供应链有限公司	24,401.59	3.39
小 计	570,401.59	79.32

6. 其他应收款

(1) 款项性质分类情况

款项性质	期末数	期初数
押金保证金	1,512,715.39	1,467,560.00
应收暂付款	318,783.40	352,526.35
应收资产处置款	160,000.00	
账面余额合计	1,991,498.79	1,820,086.35
减：坏账准备	588,431.35	263,975.51

账面价值合计	1,403,067.44	1,556,110.84
--------	--------------	--------------

(2) 账龄情况

账 龄	期末数	期初数
1 年以内	532,589.37	720,278.35
1-2 年	575,509.42	1,089,808.00
2-3 年	873,400.00	
3 年以上	10,000.00	10,000.00
账面余额合计	1,991,498.79	1,820,086.35
减：坏账准备	588,431.35	263,975.51
账面价值合计	1,403,067.44	1,556,110.84

(3) 坏账准备计提情况

1) 类别明细情况

种 类	期末数				账面价值
	账面余额		坏账准备		
	金额	比例 (%)	金额	计提比例 (%)	
按组合计提坏账准备	1,991,498.79	100.00	588,431.35	29.55	1,403,067.44
合 计	1,991,498.79	100.00	588,431.35	29.55	1,403,067.44

(续上表)

种 类	期初数				账面价值
	账面余额		坏账准备		
	金额	比例 (%)	金额	计提比例 (%)	
按组合计提坏账准备	1,820,086.35	100.00	263,975.51	14.50	1,556,110.84
合 计	1,820,086.35	100.00	263,975.51	14.50	1,556,110.84

2) 采用组合计提坏账准备的其他应收款

组合名称	期末数		
	账面余额	坏账准备	计提比例 (%)
账龄组合	1,991,498.79	588,431.35	29.55
其中：1 年以内	532,589.37	26,629.47	5.00
1-2 年	575,509.42	115,101.88	20.00

2-3年	873,400.00	436,700.00	50.00
3年以上	10,000.00	10,000.00	100.00
小计	1,991,498.79	588,431.35	29.55

3) 坏账准备变动情况

项目	第一阶段	第二阶段	第三阶段	合计
	未来12个月预期信用损失	整个存续期预期信用损失（未发生信用减值）	整个存续期预期信用损失（已发生信用减值）	
期初数	36,013.91	217,961.60	10,000.00	263,975.51
期初数在本期	—	—	—	
—转入第二阶段	-28,775.47	28,775.47		
—转入第三阶段		-174,680.00	174,680.00	
—转回第二阶段				
—转回第一阶段				
本期计提	19,391.03	43,044.81	262,020.00	324,455.84
本期收回或转回				
本期核销				
其他变动				
期末数	26,629.47	115,101.88	446,700.00	588,431.35
期末坏账准备计提比例（%）	5.00	20.00	50.57	29.55

4) 其他应收款金额前5名情况

单位名称	款项性质	期末账面余额	账龄	占其他应收款余额的比例（%）	期末坏账准备
深圳市鑫鑫安投资发展有限公司	押金及保证金	810,000.00	2-3年	40.67	405,000.00
东莞市常平志意满房屋经营服务部	押金及保证金	304,920.00	1-2年	15.31	60,984.00
中山佳胜塑胶科技有限公司	应收暂付款	300,000.00	1年以内	15.06	15,000.00
东莞市常平彩通住房租赁服务部	押金及保证金	270,489.42	1-2年	13.58	54,097.88
东莞市勇盛新材料科技有限公司	应收资产处置款	100,000.00	1年以内	5.02	5,000.00
小计		1,785,409.42		89.64	540,081.88

7. 存货

(1) 明细情况

项 目	期末数			期初数		
	账面余额	跌价准备	账面价值	账面余额	跌价准备	账面价值
材料	13,860,075.30	2,339,726.08	11,520,349.22	12,538,430.22	2,346,994.05	10,191,436.17
产品	748,958.29		748,958.29	617,557.98		617,557.98
存商品	15,384,209.34	3,232,189.42	12,152,019.92	12,679,393.65	1,794,621.94	10,884,771.71
出商品	2,125,904.44	616,516.28	1,509,388.16	3,632,865.15	135,188.51	3,497,676.64
托加工物资	370,047.61		370,047.61	177,920.96		177,920.96
合 计	32,489,194.98	6,188,431.78	26,300,763.20	29,646,167.96	4,276,804.50	25,369,363.46

(2) 存货跌价准备

1) 明细情况

项 目	期初数	本期增加		本期减少		期末数
		计提	其他	转回或转销	其他	
原材料	2,346,994.05	1,477,690.54		1,484,958.51		2,339,726.08
库存商品	1,794,621.94	2,477,741.41		1,040,173.93		3,232,189.42
发出商品	135,188.51	499,293.74		17,965.97		616,516.28
合 计	4,276,804.50	4,454,725.69		2,543,098.41		6,188,431.78

2) 确定可变现净值的具体依据、本期转回或转销存货跌价准备的原因

项 目	确定可变现净值的具体依据	转销存货跌价准备的原因
原材料	相关产成品估计售价减去至完工估计将要发生的成本、估计的销售费用以及相关税费后的金额确定可变现净值	本期将已计提存货跌价准备的存货耗用
库存商品	相关产成品估计售价减去估计的销售费用以及相关税费后的金额确定可变现净值	本期已将期初计提存货跌价准备的存货售出
发出商品	相关产成品合同价格减去估计的销售费用以及相关税费后的金额确定可变现净值	本期已将期初计提存货跌价准备的存货售出

8. 合同资产

(1) 明细情况

项 目	期末数			期初数		
	账面余额	减值准备	账面价值	账面余额	减值准备	账面价值
应收质保金	1,637,789.75	493,704.92	1,144,084.83	3,077,347.39	336,971.79	2,740,375.60

合 计	1,637,789.75	493,704.92	1,144,084.83	3,077,347.39	336,971.79	2,740,375.60
-----	--------------	------------	--------------	--------------	------------	--------------

(2) 减值准备计提情况

1) 类别明细情况

种 类	期末数				
	账面余额		减值准备		账面价值
	金额	比例 (%)	金额	计提比例 (%)	
按组合计提减值准备	1,637,789.75	100.00	493,704.92	30.14	1,144,084.83
合 计	1,637,789.75	100.00	493,704.92	30.14	1,144,084.83

(续上表)

种 类	期初数				
	账面余额		减值准备		账面价值
	金额	比例 (%)	金额	计提比例 (%)	
按组合计提减值准备	3,077,347.39	100.00	336,971.79	10.95	2,740,375.60
合 计	3,077,347.39	100.00	336,971.79	10.95	2,740,375.60

2) 采用组合计提减值准备的合同资产

项 目	期末数		
	账面余额	减值准备	计提比例 (%)
账龄组合	1,637,789.75	493,704.92	30.14
小 计	1,637,789.75	493,704.92	30.14

(3) 减值准备变动情况

项 目	期初数	本期变动金额				期末数
		计提	收回或转回	转销/核销	其他	
按组合计提减值准备	336,971.79	156,733.13				493,704.92
合 计	336,971.79	156,733.13				493,704.92

9. 其他流动资产

项 目	期末数			期初数		
	账面余额	减值准备	账面价值	账面余额	减值准备	账面价值
待抵扣进项税	2,274,125.40		2,274,125.40	444,179.74		444,179.74
预缴企业所得税	30,086.62		30,086.62			

宿舍租金	102,123.31		102,123.31	71,278.37		71,278.37
合 计	2,406,335.33		2,406,335.33	515,458.11		515,458.11

10. 固定资产

项 目	房屋及建筑物	机器设备	辅助生产设备	办公设备及其他	运输工具	合 计
账面原值						
期初数	19,538,596.72	56,747,812.84	16,995,469.41	522,374.68	3,481,656.51	97,285,910.16
本期增加金额		10,176,806.89	2,728,159.99	177,632.20	461,059.29	13,543,658.37
(1) 购置		5,205,390.97	1,874,284.95	172,633.08	461,059.29	7,713,368.29
(2) 在建工程转入		4,971,415.92	853,875.04	4,999.12		5,830,290.08
本期减少金额		2,888,550.72	1,581,438.49			4,469,989.21
(1) 处置或报废		2,888,550.72	1,581,438.49			4,469,989.21
期末数	19,538,596.72	64,036,069.01	18,142,190.91	700,006.88	3,942,715.80	106,359,579.32
累计折旧						
期初数	1,232,818.22	19,700,190.66	8,673,416.46	238,282.38	2,678,698.64	32,523,406.36
本期增加金额	928,083.12	5,645,038.20	2,794,522.78	169,643.40	293,223.30	9,830,510.80
(1) 计提	928,083.12	5,645,038.20	2,794,522.78	169,643.40	293,223.30	9,830,510.80
本期减少金额		2,188,873.88	1,152,817.35			3,341,691.23
(1) 处置或报废		2,188,873.88	1,152,817.35			3,341,691.23
期末数	2,160,901.34	23,156,354.98	10,315,121.89	407,925.78	2,971,921.94	39,012,225.93
账面价值						
期末账面价值	17,377,695.38	40,879,714.03	7,827,069.02	292,081.10	970,793.86	67,347,353.39
期初账面价值	18,305,778.50	37,047,622.18	8,322,052.95	284,092.30	802,957.87	64,762,503.80

11. 在建工程

(1) 明细情况

项 目	期末数			期初数		
	账面余额	减值准备	账面价值	账面余额	减值准备	账面价值
产业园和研发中心建设项目	8,457,670.70		8,457,670.70	4,727,998.82		4,727,998.82
厂房装修	1,212,006.68		1,212,006.68	405,492.04		405,492.04

合 计	9,669,677.38		9,669,677.38	5,133,490.86		5,133,490.86
-----	--------------	--	--------------	--------------	--	--------------

(2) 重要在建工程项目本期变动情况

工程名称	预算数	期初数	本期增加	转入 固定资产	其他减少	期末数
产业园和研发中心建设项目	3,500 万元	4,727,998.82	3,729,671.88			8,457,670.70
小 计		4,727,998.82	3,729,671.88			8,457,670.70

(续上表)

工程名称	工程累计投入占 预算比例 (%)	工程 进度 (%)	利息资本化累 计金额	本期利息 资本化金额	本期利息资本 化率 (%)	资金来源
产业园和研发中心建设项目	80.32	80.00				自筹
小 计						

12. 使用权资产

项 目	房屋及建筑物	合 计
账面原值		
期初数	32,030,202.22	32,030,202.22
本期增加金额	247,454.80	247,454.80
(1) 租入	247,454.80	247,454.80
本期减少金额	660,971.23	660,971.23
(1) 处置	297,709.76	297,709.76
(2) 租赁变更	363,261.47	363,261.47
期末数	31,616,685.79	31,616,685.79
累计折旧		
期初数	8,850,184.98	8,850,184.98
本期增加金额	6,674,808.22	6,674,808.22
(1) 计提	6,674,808.22	6,674,808.22
本期减少金额	297,709.76	297,709.76
(1) 处置	297,709.76	297,709.76
期末数	15,227,283.44	15,227,283.44
账面价值		
期末账面价值	16,389,402.35	16,389,402.35

期初账面价值	23,180,017.24	23,180,017.24
--------	---------------	---------------

13. 无形资产

项 目	土地使用权	软件	专利权	合 计
账面原值				
期初数	7,456,503.66	673,622.14	329,000.00	8,459,125.80
本期增加金额				
本期减少金额				
期末数	7,456,503.66	673,622.14	329,000.00	8,459,125.80
累计摊销				
期初数	640,952.75	451,182.18	274,508.43	1,366,643.36
本期增加金额	251,166.84	135,373.17	32,900.04	419,440.05
(1) 计提	251,166.84	135,373.17	32,900.04	419,440.05
本期减少金额				
期末数	892,119.59	586,555.35	307,408.47	1,786,083.41
账面价值				
期末账面价值	6,564,384.07	87,066.79	21,591.53	6,673,042.39
期初账面价值	6,815,550.91	222,439.96	54,491.57	7,092,482.44

14. 长期待摊费用

项 目	期初数	本期增加	本期摊销	其他减少	期末数
厂房改造费	2,172,093.62	338,148.24	977,130.46		1,533,111.40
办公室装修费	185,440.79		185,440.79		
IT基础架构规划	136,588.81	173,169.51	71,928.73		237,829.59
合 计	2,494,123.22	511,317.75	1,234,499.98		1,770,940.99

15. 递延所得税资产、递延所得税负债

(1) 未经抵销的递延所得税资产

项 目	期末数		期初数	
	可抵扣暂时性差异	递延所得税资产	可抵扣暂时性差异	递延所得税资产
资产减值准备	15,939,502.24	2,390,925.34	14,813,047.89	2,243,416.71
可抵扣亏损	12,990,272.81	1,948,540.92	17,064,447.70	2,841,292.02

内部交易未实现利润	3,334,292.27	500,143.84	1,335,903.78	200,565.29
租赁负债	19,213,964.95	3,851,944.45	25,542,974.29	5,035,383.45
合计	51,478,032.27	8,691,554.55	58,756,373.66	10,320,657.47

(2) 未经抵销的递延所得税负债

项目	期末数		期初数	
	应纳税暂时性差异	递延所得税负债	应纳税暂时性差异	递延所得税负债
固定资产一次性扣除	10,253,105.45	1,537,965.82	12,310,647.48	1,846,597.12
使用权资产	16,389,402.35	3,378,532.73	23,180,017.24	4,659,130.32
合计	26,642,507.80	4,916,498.55	35,490,664.72	6,505,727.44

(3) 以抵销后净额列示的递延所得税资产或负债

项目	期末数		期初数	
	递延所得税资产和负债互抵金额	抵销后递延所得税资产或负债余额	递延所得税资产和负债互抵金额	抵销后递延所得税资产或负债余额
递延所得税资产	4,916,498.55	3,775,056.00	6,505,727.44	3,814,930.03
递延所得税负债	4,916,498.55		6,505,727.44	

(4) 未确认递延所得税资产明细

项目	期末数	期初数
可抵扣暂时性差异	634,107.26	1,524.82
可抵扣亏损	12,670,770.30	2,496,019.09
合计	13,304,877.56	2,497,543.91

(5) 未确认递延所得税资产的可抵扣亏损将于以下年度到期

年份	期末数	期初数	备注
2025年		527,441.05	
2026年	554,248.66	544,938.66	
2029年	1,423,639.38	1,423,639.38	
2030年	10,692,882.26		
合计	12,670,770.30	2,496,019.09	

16. 其他非流动资产

(1) 明细情况

项 目	期末数			期初数		
	账面余额	减值准备	账面价值	账面余额	减值准备	账面价值
合同资产				438,492.49	87,698.50	350,793.99
预付资产款	3,740,032.25		3,740,032.25	594,911.51		594,911.51
合 计	3,740,032.25		3,740,032.25	1,033,404.00	87,698.50	945,705.50

(2) 合同资产

1) 明细情况

项 目	期末数			期初数		
	账面余额	减值准备	账面价值	账面余额	减值准备	账面价值
应收质保金				438,492.49	87,698.50	350,793.99
小 计				438,492.49	87,698.50	350,793.99

2) 减值准备计提情况

种 类	期末数				
	账面余额		减值准备		账面价值
	金额	比例 (%)	金额	计提比例 (%)	
按组合计提减值准备					
合 计					

(续上表)

种 类	期初数				
	账面余额		减值准备		账面价值
	金额	比例 (%)	金额	计提比例 (%)	
按组合计提减值准备	438,492.49	100.00	87,698.50	20.00	350,793.99
合 计	438,492.49	100.00	87,698.50	20.00	350,793.99

3) 减值准备变动情况

项 目	期初数	本期变动金额				期末数
		计提	收回或转回	转销/核销	其他	
按组合计提减值准备	87,698.50	-87,698.50				
合 计	87,698.50	-87,698.50				

17. 所有权或使用权受到限制的资产

(1) 期末资产受限情况

项 目	期末账面余额	期末账面价值	受限类型	受限原因
货币资金	8,484,971.25	8,484,971.25	质押	银行承兑汇票保证金
应收票据	5,627,118.76	5,345,762.81	质押	已背书或贴现尚未到期
应收账款	1,415,405.48	1,344,635.21	质押	已背书或贴现尚未到期的数字化债权凭证
固定资产	7,970,462.06	7,061,041.64	抵押	抵押借款
合 计	23,497,957.55	22,236,410.91		

(2) 期初资产受限情况

项 目	期初账面余额	期初账面价值	受限类型	受限原因
货币资金	5,274,764.17	5,274,764.17	质押	银行承兑汇票保证金
应收票据	3,514,441.59	3,338,719.51	质押	已背书或贴现尚未到期
应收账款	2,544,224.56	2,417,013.33	质押	已背书或贴现尚未到期的数字化债权凭证
固定资产	7,970,462.06	7,439,638.43	抵押	抵押借款
合 计	19,303,892.38	18,470,135.44		

18. 短期借款

项 目	期末数	期初数
保证借款	21,018,180.55	32,641,709.72
信用借款	9,008,147.22	12,513,583.33
抵押及保证借款	4,974,418.33	3,002,497.22
数字债权贴现	833,496.41	1,994,901.75
合 计	35,834,242.51	50,152,692.02

19. 应付票据

项 目	期末数	期初数
银行承兑汇票	16,418,020.52	9,886,187.98
合 计	16,418,020.52	9,886,187.98

20. 应付账款

项 目	期末数	期初数
-----	-----	-----

应付材料及劳务采购款	25,860,512.42	26,520,187.56
应付长期资产购置款	3,770,088.68	2,815,376.80
合 计	29,630,601.10	29,335,564.36

21. 合同负债

项 目	期末数	期初数
货款	791,097.73	356,430.09
合 计	791,097.73	356,430.09

22. 应付职工薪酬

(1) 明细情况

项 目	期初数	本期增加	本期减少	期末数
短期薪酬	2,414,634.79	30,464,442.20	30,437,536.90	2,441,540.09
离职后福利—设定提存计划		2,404,279.67	2,404,279.67	
合 计	2,414,634.79	32,868,721.87	32,841,816.57	2,441,540.09

(2) 短期薪酬明细情况

项 目	期初数	本期增加	本期减少	期末数
工资、奖金、津贴和补贴	2,385,449.82	29,041,353.39	29,049,774.93	2,377,028.28
职工福利费	22,541.49	730,196.74	692,727.23	60,011.00
社会保险费		458,424.48	458,424.48	
其中：医疗保险费		286,093.44	286,093.44	
工伤保险费		118,426.65	118,426.65	
生育保险费		53,904.39	53,904.39	
住房公积金		145,543.00	145,543.00	
工会经费和职工教育经费	6,643.48	88,924.59	91,067.26	4,500.81
小 计	2,414,634.79	30,464,442.20	30,437,536.90	2,441,540.09

(3) 设定提存计划明细情况

项 目	期初数	本期增加	本期减少	期末数
基本养老保险		2,328,629.34	2,328,629.34	
失业保险费		75,650.33	75,650.33	

小 计		2,404,279.67	2,404,279.67	
-----	--	--------------	--------------	--

23. 应交税费

项 目	期末数	期初数
增值税	707,379.12	383,388.00
企业所得税	791,209.17	814,279.07
城市维护建设税	46,096.21	22,680.10
教育费附加	21,236.30	10,861.18
地方教育附加	14,157.53	7,081.34
印花税	81,923.79	60,282.28
代扣代缴个人所得税	56,205.62	49,269.85
地方水利建设基金	3,104.02	6,681.14
环境保护税	5.61	
合 计	1,721,317.37	1,354,522.96

24. 其他应付款

(1) 明细情况

项 目	期末数	期初数
应付股利	2,920,000.00	
其他应付款	665,405.67	852,391.93
合 计	3,585,405.67	852,391.93

(2) 应付股利

项 目	期末数	期初数
应付子公司少数股东股利	2,920,000.00	
小 计	2,920,000.00	

(3) 其他应付款

项 目	期末数	期初数
应付未付费用款	665,405.67	852,391.93
合 计	665,405.67	852,391.93

25. 一年内到期的非流动负债

项 目	期末数	期初数
一年内到期的长期借款	3,067,390.00	1,671,730.56
一年内到期的长期应付款		2,500,000.00
一年内到期的租赁负债	6,549,704.17	6,808,255.29
合 计	9,617,094.17	10,979,985.85

26. 其他流动负债

项 目	期末数	期初数
已背书未确认终止的商业汇票	5,627,118.76	3,514,441.59
已背书未到期的数字债权	581,909.07	549,322.81
待转销项税额	102,842.71	46,335.91
合 计	6,311,870.54	4,110,100.31

27. 长期借款

项 目	期末数	期初数
保证借款	12,840,000.00	4,920,000.00
合 计	12,840,000.00	4,920,000.00

28. 租赁负债

项 目	期末数	期初数
尚未支付的租赁付款额	13,170,160.71	19,880,477.10
减：未确认融资费用	505,899.93	1,145,758.10
合 计	12,664,260.78	18,734,719.00

29. 长期应付款

项 目	期末数	期初数
捷立康项目投资款	2,500,000.00	
合 计	2,500,000.00	

30. 递延收益

项 目	期初数	本期增加	本期减少	期末数	形成原因
-----	-----	------	------	-----	------

政府补助	547,032.69	1,650,000.00	139,916.17	2,057,116.52	与资产相关
合 计	547,032.69	1,650,000.00	139,916.17	2,057,116.52	

31. 股本

项 目	期初数	本期增减变动（减少以“—”表示）					期末数
		发行新股	送股	公积金转股	其他	小计	
股份总数	60,000,000						60,000,000

32. 资本公积

项 目	期初数	本期增加	本期减少	期末数
股本溢价	1,198,590.35			1,198,590.35
合 计	1,198,590.35			1,198,590.35

33. 盈余公积

(1) 明细情况

项 目	期初数	本期增加	本期减少	期末数
法定盈余公积	6,007,875.58	1,307,780.90		7,315,656.48
合 计	6,007,875.58	1,307,780.90		7,315,656.48

(2) 其他说明

本期盈余公积增加 1,307,780.90 元系按照 2025 年度母公司净利润的 10% 计提。

34. 未分配利润

项 目	本期数	上年同期数
调整前上期末未分配利润	55,440,996.98	65,264,642.76
调整期初未分配利润合计数（调增+，调减-）		
调整后期初未分配利润	55,440,996.98	65,264,642.76
加：本期归属于母公司所有者的净利润	-3,167,876.73	-3,210,619.88
减：提取法定盈余公积	1,307,780.90	613,025.90
应付普通股股利	1,800,000.00	6,000,000.00
期末未分配利润	49,165,339.35	55,440,996.98

(二) 合并利润表项目注释

1. 营业收入/营业成本

(1) 明细情况

项 目	本期数		上年同期数	
	收入	成本	收入	成本
主营业务收入	171,062,278.61	134,996,599.35	202,329,119.42	163,526,853.23
其他业务收入	17,299.11		32,871.69	
合 计	171,079,577.72	134,996,599.35	202,361,991.11	163,526,853.23
其中：与客户之间的 合同产生的收入	171,079,577.72	134,996,599.35	202,361,991.11	163,526,853.23

(2) 收入分解信息

1) 与客户之间的合同产生的收入按商品或服务类型分解

项 目	本期数		上年同期数	
	收入	成本	收入	成本
结构件	119,927,575.22	90,080,494.35	122,611,070.22	88,589,375.30
改性复合材料	51,134,703.39	44,916,105.00	79,718,049.20	74,937,477.93
其他	17,299.11		32,871.69	
小 计	171,079,577.72	134,996,599.35	202,361,991.11	163,526,853.23

2) 与客户之间的合同产生的收入按经营地区分解

项 目	本期数		上年同期数	
	收入	成本	收入	成本
境内地区	171,079,577.72	134,996,599.35	202,307,153.46	163,469,934.82
境外地区			54,837.65	56,918.41
小 计	171,079,577.72	134,996,599.35	202,361,991.11	163,526,853.23

3) 与客户之间的合同产生的收入按商品或服务转让时间分解

项 目	本期数	上年同期数
在某一时点确认收入	171,079,577.72	202,361,991.11
小 计	171,079,577.72	202,361,991.11

(3) 履约义务的相关信息

项目	履行履约义务的时间	重要的支付条款	公司承诺的转让商品的性质	是否为主要责任人	公司承担的预期将退还给客	公司提供的质量保证类型及
----	-----------	---------	--------------	----------	--------------	--------------

					户的款项	相关义务
销售商品	商品交付时	付款期限一般为产品交付后	家电结构件等产品	是	无	保证类质量保证

(4) 在本期确认的包括在合同负债期初账面价值中的收入为 333,863.72 元。

2. 税金及附加

项 目	本期数	上年同期数
印花税	152,676.84	335,249.22
城市维护建设税	307,918.79	228,531.99
教育费附加	151,333.86	124,272.97
房产税	247,675.86	172,796.96
土地使用税	155,513.43	115,774.64
地方教育附加	87,319.90	82,848.69
地方水利建设基金	17,947.22	82,249.04
车船税	1,380.00	2,640.00
环境保护税	37.57	40.29
合 计	1,121,803.47	1,144,403.80

3. 销售费用

项 目	本期数	上年同期数
职工薪酬	3,307,207.30	3,196,162.33
差旅费	654,563.59	816,835.06
业务招待费	537,600.04	630,736.14
折旧费	602,416.10	567,899.85
水电费	89,879.50	72,073.99
广告宣传费	70,049.84	11,823.51
商品维修费	786.79	4,920.00
其他	169,407.94	132,100.38
合 计	5,431,911.10	5,432,551.26

4. 管理费用

项 目	本期数	上年同期数
职工薪酬	4,647,582.86	4,784,142.02
中介机构服务费	1,037,887.17	4,650,940.21
折旧费	1,501,845.80	1,675,716.95
办公费	658,059.02	706,495.50
长期待摊费用摊销	394,686.67	468,741.77
水电费	554,625.48	462,137.33
无形资产摊销	375,261.06	389,784.24
差旅费	203,515.67	383,193.18
交通费	104,902.87	99,644.72
其他	622,678.00	397,064.63
合 计	10,101,044.60	14,017,860.55

5. 研发费用

项 目	本期数	上年同期数
职工薪酬	7,807,089.06	6,684,038.41
材料、燃料和动力费用	5,388,129.40	4,404,481.96
折旧与摊销	2,981,740.13	3,300,283.61
其他	715,056.86	1,113,922.66
合 计	16,892,015.45	15,502,726.64

6. 财务费用

项 目	本期数	上年同期数
利息支出	2,519,289.25	2,933,672.77
减：利息收入	15,095.83	30,322.34
汇兑损益	494.75	985.49
金融机构手续费及其他	20,274.06	22,761.36
合 计	2,524,962.23	2,927,097.28

7. 其他收益

项 目	本期数	上年同期数	计入本期非经常性损益的金额
与资产相关的政府补助	139,916.17	746,826.04	139,916.17
与收益相关的政府补助	1,074,987.66	773,767.56	1,074,987.66
代扣个人所得税手续费返还	4,579.57	4,666.35	
增值税加计抵减	1,030,747.98	1,408,628.06	
合 计	2,250,231.38	2,933,888.01	1,214,903.83

8. 信用减值损失

项 目	本期数	上年同期数
坏账损失	221,625.12	-3,266,603.55
合 计	221,625.12	-3,266,603.55

9. 资产减值损失

项 目	本期数	上年同期数
存货跌价损失	-4,454,725.69	-3,531,107.80
合同资产减值损失	-69,034.63	-102,057.71
合 计	-4,523,760.32	-3,633,165.51

10. 资产处置收益

项 目	本期数	上年同期数	计入本期非经常性损益的金额
使用权资产处置收益		889,247.20	
固定资产处置收益	7,002.88	-372,479.24	7,002.88
合 计	7,002.88	516,767.96	7,002.88

11. 营业外收入

项 目	本期数	上年同期数	计入本期非经常性损益的金额
政府补助	7,572.85	6,615.94	
其他	19,702.00		19,702.00
合 计	27,274.85	6,615.94	19,702.00

12. 营业外支出

项 目	本期数	上年同期数	计入本期非经常性损益的金额
非流动资产毁损报废损失	989,283.16	98,209.29	989,283.16
罚款及滞纳金	105,635.56	55,315.13	105,635.56
合 计	1,094,918.72	153,524.42	1,094,918.72

13. 所得税费用

(1) 明细情况

项 目	本期数	上年同期数
当期所得税费用	721,537.75	1,079,387.62
递延所得税费用	39,874.03	-3,728,979.02
合 计	761,411.78	-2,649,591.40

(2) 会计利润与所得税费用调整过程

项 目	本期数	上年同期数
利润总额	-3,101,303.29	-3,785,523.22
按母公司适用税率计算的所得税费用	-465,195.49	-567,828.49
子公司适用不同税率的影响	-255,706.99	-164,014.99
调整以前期间所得税的影响	1,649,629.51	228,718.45
不可抵扣的成本、费用和损失的影响	53,486.78	52,752.01
本期未确认递延所得税资产的可抵扣暂时性差异或可抵扣亏损的影响	1,067,594.07	35,621.86
因税收、会计等法律、法规的调整产生的一次性影响		-49,687.20
研发费用加计扣除的影响	-1,271,623.70	-2,175,448.34
支付的残疾人员工资可扣除费用的影响	-16,772.40	-9,704.70
所得税费用	761,411.78	-2,649,591.40

(三) 合并现金流量表项目注释

1. 收到或支付的其他与经营活动、投资活动及筹资活动有关的现金

(1) 收到其他与经营活动有关的现金

项 目	本期数	上年同期数
保证金	9,873,844.76	10,631,110.56

政府补助	2,850,306.34	935,483.50
往来款	41,079.53	248,178.11
利息收入	15,095.83	30,322.34
手续费返还	4,579.57	4,666.35
营业外收入	19,702.00	
合 计	12,804,608.03	11,849,760.86

(2) 支付其他与经营活动有关的现金

项 目	本期数	上年同期数
保证金	13,084,051.84	12,364,176.82
付现费用	6,008,720.69	8,026,687.25
往来款	2,537,440.22	209,754.01
营业外支出	105,635.56	55,315.13
银行手续费	20,274.06	22,761.36
合 计	21,756,122.37	20,678,694.57

(3) 支付其他与筹资活动有关的现金

项 目	本期数	上年同期数
租赁付款额	7,412,922.89	6,453,993.00
合 计	7,412,922.89	6,453,993.00

2. 现金流量表补充资料

补充资料	本期数	上年同期数
(1) 将净利润调节为经营活动现金流量:		
净利润	-3,862,715.07	-1,135,931.82
加: 资产减值准备	4,523,760.32	3,633,165.51
信用减值准备	-221,625.12	3,266,603.55
固定资产折旧、使用权资产折旧、油气资产折耗、生产性生物资产折旧	16,505,319.02	15,093,044.05
无形资产摊销	419,440.05	422,684.28
长期待摊费用摊销	1,234,499.98	2,510,306.79
处置固定资产、无形资产和其他长期资产的损失(收益以“-”号填列)	-7,002.88	-516,767.96
固定资产报废损失(收益以“-”号填列)	989,283.16	98,209.29
公允价值变动损失(收益以“-”号填列)		

财务费用（收益以“-”号填列）	2,519,784.00	2,934,658.26
投资损失（收益以“-”号填列）		
递延所得税资产减少（增加以“-”号填列）	39,874.03	-2,752,385.71
递延所得税负债增加（减少以“-”号填列）		-976,593.31
存货的减少（增加以“-”号填列）	-5,583,039.40	-4,391,663.50
经营性应收项目的减少（增加以“-”号填列）	10,604,388.56	-62,339,718.10
经营性应付项目的增加（减少以“-”号填列）	10,534,985.44	18,442,690.88
其他		
经营活动产生的现金流量净额	37,696,952.09	-25,711,697.79
(2) 不涉及现金收支的重大投资和筹资活动：		
债务转为资本		
一年内到期的可转换公司债券		
新增使用权资产		
(3) 现金及现金等价物净变动情况：		
现金的期末余额	5,282,713.12	3,145,569.14
减：现金的期初余额	3,145,569.14	3,055,267.55
加：现金等价物的期末余额		
减：现金等价物的期初余额		
现金及现金等价物净增加额	2,137,143.98	90,301.59

3. 现金和现金等价物的构成

(1) 明细情况

项 目	期末数	期初数
1) 现金	5,282,713.12	3,145,569.14
其中：库存现金	60,339.90	54,814.40
可随时用于支付的银行存款	5,160,762.06	3,081,619.74
可随时用于支付的其他货币资金	61,611.16	9,135.00
2) 现金等价物		
其中：三个月内到期的债券投资		
3) 期末现金及现金等价物余额	5,282,713.12	3,145,569.14
其中：母公司或集团内子公司使用受限制的现金及现金等价物		

(2) 不属于现金和现金等价物的货币资金

项 目	期末数	期初数	不属于现金和现金等价物的理由
银行承兑汇票保证金	8,484,971.25	5,274,764.17	银行承兑汇票保证金
小 计	8,484,971.25	5,274,764.17	

4. 筹资活动相关负债变动情况

项 目	期初数	本期增加		本期减少		期末数
		现金变动	非现金变动	现金变动	非现金变动	
银行借款（含一年内到期的长期借款）	56,744,422.58	68,243,496.41	1,734,233.15	72,984,233.15	1,996,286.48	51,741,632.51
租赁负债（含一年内到期的租赁负债）	25,542,974.29		-272,476.91	6,960,719.09	-904,186.66	19,213,964.95
小 计	82,287,396.87	68,243,496.41	1,461,756.24	79,944,952.24	1,092,099.82	70,955,597.46

5. 不涉及现金收支的重大活动

不涉及现金收支的商业汇票背书转让金额

项 目	本期数	上年同期数
背书转让的商业汇票金额	75,879,317.32	56,698,990.32
其中：支付货款	74,095,350.96	52,271,418.00
支付固定资产等长期资产购置款	1,783,966.36	4,427,572.32

(四) 其他

1. 外币货币性项目

项 目	期末外币余额	折算汇率	期末折算成人民币余额
货币资金			
其中：美元	42.08	7.0288	295.77

2. 租赁

(1) 公司作为承租人

1) 使用权资产相关信息详见本财务报表附注五(一)12之说明。

2) 公司对短期租赁和低价值资产租赁的会计政策详见本财务报表附注三(二十七)之说明。计入当期损益的短期租赁费用和低价值资产租赁费用金额如下：

项 目	本期数	上年同期数
短期租赁费用	105,932.15	106,010.68
低价值资产租赁费用（短期租赁除外）	41,808.00	14,641.41

合 计	147,740.15	120,652.09
-----	------------	------------

3) 与租赁相关的当期损益及现金流

项 目	本期数	上年同期数
租赁负债的利息费用	904,186.66	1,098,978.16
与租赁相关的总现金流出	7,560,663.04	6,574,645.09

4) 租赁负债的到期期限分析和相应流动性风险管理详见本财务报表附注九(二)之说明。

六、研发支出

项 目	本期数	上年同期数
职工薪酬	7,807,089.06	6,684,038.41
材料、燃料和动力费用	5,388,129.40	4,404,481.96
折旧费	2,981,740.13	3,300,283.61
其他	715,056.86	1,113,922.66
合 计	16,892,015.45	15,502,726.64
其中：费用化研发支出	16,892,015.45	15,502,726.64

七、在其他主体中的权益

(一) 企业集团的构成

1. 公司将湖南捷创公司、湖南捷立康公司、江阴捷圣公司、东莞捷创兴公司、捷安纳米公司、梅州捷安公司和捷创（惠州）新材料科技有限公司 7 家子公司纳入合并财务报表范围。

2. 子公司基本情况

子公司名称	注册资本 (万元)	主要经营地及注册地	业务性质	持股比例 (%)		取得方式
				直接	间接	
湖南捷创公司	3,000.00	益阳	家电和新能源结构件生产和销售	100.00		设立
湖南捷立康公司	1,000.00	益阳	改性塑料研发、生产和销售	65.00		设立
江阴捷圣公司	500.00	江阴	家电结构件的研发、生产和销售	51.00		设立
东莞捷创兴公司	1,000.00	东莞	家电和新能源结构件生产和销售	60.00		设立
捷安纳米公司	1,000.00	深圳	复合纳米材料的研发和销售	100.00		设立

梅州捷安公司	500.00	梅州	高性能纤维及复合材料研发和销售		100.00	设立
捷创（惠州）新材料科技有限公司	1,000.00	惠州	合成材料研发、生产和销售	100.00		设立

(二) 其他原因的合并范围变动

1. 合并范围增加

公司名称	股权取得方式	股权取得时点	出资额	出资比例
梅州捷安公司	设立	2025年7月	5,000,000.00	100.00%
捷创（惠州）新材料科技有限公司	设立	2025年12月	10,000,000.00	100.00%

八、政府补助

(一) 本期新增的政府补助情况

项目	本期新增补助金额
与资产相关的政府补助	1,650,000.00
其中：计入递延收益	1,650,000.00
与收益相关的政府补助	1,082,560.51
其中：计入其他收益	1,074,987.66
计入营业外收入	7,572.85
财政贴息	117,745.83
其中：冲减财务费用	117,745.83
合计	2,850,306.34

(二) 涉及政府补助的负债项目

财务报表列报项目	期初数	本期新增补助金额	本期计入其他收益金额	本期计入营业外收入金额
递延收益	547,032.69	1,650,000.00	139,916.17	
小计	547,032.69	1,650,000.00	139,916.17	

(续上表)

财务报表列报项目	本期冲减成本费用金额	本期冲减资产金额	其他变动	期末数	与资产/收益相关
递延收益				2,057,116.52	与资产相关
小计				2,057,116.52	

(三) 计入当期损益的政府补助金额

项 目	本期数	上年同期数
计入其他收益的政府补助金额	1,214,903.83	1,520,593.60
计入营业外收入的政府补助金额	7,572.85	6,615.94
财政贴息对利润总额的影响金额	117,745.83	155,100.00
合 计	1,340,222.51	1,682,309.54

九、与金融工具相关的风险

本公司从事风险管理的目标是在风险和收益之间取得平衡，将风险对本公司经营业绩的负面影响降至最低水平，使股东和其他权益投资者的利益最大化。基于该风险管理目标，本公司风险管理的基本策略是确认和分析本公司面临的各种风险，建立适当的风险承受底线和进行风险管理，并及时可靠地对各种风险进行监督，将风险控制在限定的范围内。

本公司在日常活动中面临各种与金融工具相关的风险，主要包括信用风险、流动性风险及市场风险。管理层已审议并批准管理这些风险的政策，概括如下。

（一）信用风险

信用风险，是指金融工具的一方不能履行义务，造成另一方发生财务损失的风险。

1. 信用风险管理实务

（1）信用风险的评价方法

公司在每个资产负债表日评估相关金融工具的信用风险自初始确认后是否已显著增加。在确定信用风险自初始确认后是否显著增加时，公司考虑在无须付出不必要的额外成本或努力即可获得合理且有依据的信息，包括基于历史数据的定性和定量分析、外部信用风险评级以及前瞻性信息。公司以单项金融工具或者具有相似信用风险特征的金融工具组合为基础，通过比较金融工具在资产负债表日发生违约的风险与在初始确认日发生违约的风险，以确定金融工具预计存续期内发生违约风险的变化情况。

当触发以下一个或多个定量、定性标准时，公司认为金融工具的信用风险已发生显著增加：

- 1) 定量标准主要为资产负债表日剩余存续期违约概率较初始确认时上升超过一定比例；
- 2) 定性标准主要为债务人经营或财务情况出现重大不利变化、现存的或预期的技术、市场、经济或法律环境变化并将对债务人对公司的还款能力产生重大不利影响等。

（2）违约和已发生信用减值资产的定义

当金融工具符合以下一项或多项条件时，公司将该金融资产界定为已发生违约，其标准与已发生信用减值的定义一致：

- 1) 债务人发生重大财务困难；
- 2) 债务人违反合同中对债务人的约束条款；

3) 债务人很可能破产或进行其他财务重组；

4) 债权人出于与债务人财务困难有关的经济或合同考虑，给予债务人在任何其他情况下都不会做出的让步。

2. 预期信用损失的计量

预期信用损失计量的关键参数包括违约概率、违约损失率和违约风险敞口。公司考虑历史统计数据（如交易对手评级、担保方式及抵质押物类别、还款方式等）的定量分析及前瞻性信息，建立违约概率、违约损失率及违约风险敞口模型。

3. 金融工具损失准备期初余额与期末余额调节表详见本财务报表附注五(一)2、五(一)3、五(一)6、五(一)8及五(一)16之说明。

4. 信用风险敞口及信用风险集中度

本公司的信用风险主要来自货币资金和应收款项。为控制上述相关风险，本公司分别采取了以下措施。

(1) 货币资金

本公司将银行存款和其他货币资金存放于信用评级较高的金融机构，故其信用风险较低。

(2) 应收款项和合同资产本公司定期/持续对采用信用方式交易的客户进行信用评估。

根据信用评估结果，本公司选择与经认可的且信用良好的客户进行交易，并对其应收款项余额进行监控，以确保本公司不会面临重大坏账风险。

由于本公司仅与经认可的且信用良好的第三方进行交易，所以无需担保物。信用风险集中按照客户进行管理。截至2025年12月31日，本公司存在一定的信用集中风险，本公司应收账款和合同资产的72.23%（2024年12月31日：69.86%）源于余额前五名客户。本公司对应收账款和合同资产余额未持有任何担保物或其他信用增级。

本公司所承受的最大信用风险敞口为资产负债表中每项金融资产的账面价值。

(二) 流动性风险

流动性风险，是指本公司在履行以交付现金或其他金融资产的方式结算的义务时发生资金短缺的风险。流动性风险可能源于无法尽快以公允价值售出金融资产；或者源于对方无法偿还其合同债务；或者源于提前到期的债务；或者源于无法产生预期的现金流量。

为控制该项风险，本公司综合运用票据结算、银行借款等多种融资手段，并采取长、短期融资方式适当结合，优化融资结构的方法，保持融资持续性与灵活性之间的平衡。本公司已从多家商业银行取得银行授信额度以满足营运资金需求和资本开支。

金融负债按剩余到期日分类

项 目	期末数				
	账面价值	未折现合同金额	1年以内	1-3年	3年以上
银行借款	51,741,632.51	52,200,021.91	39,097,628.29	13,102,393.62	

应付票据	16,418,020.52	16,418,020.52	16,418,020.52		
应付账款	29,630,601.10	29,630,601.10	29,630,601.10		
其他应付款	665,405.67	665,405.67	665,405.67		
租赁负债	12,664,260.78	13,170,160.71		11,621,500.71	1,548,660.00
一年内到期的非流动负债	6,549,704.17	7,194,066.91	7,194,066.91		
其他流动负债	6,209,027.83	6,209,027.83	6,209,027.83		
小计	123,878,652.58	125,487,304.65	99,214,750.32	24,723,894.33	1,548,660.00

(续上表)

项目	期初数				
	账面价值	未折现合同金额	1年以内	1-3年	3年以上
银行借款	56,744,422.58	57,971,628.42	52,616,106.06	5,355,522.36	
应付票据	9,886,187.98	9,886,187.98	9,886,187.98		
应付账款	29,335,564.36	29,335,564.36	29,335,564.36		
其他应付款	852,391.93	852,391.93	852,391.93		
租赁负债	18,734,719.00	19,880,477.10		14,708,181.13	5,172,295.97
一年内到期的非流动负债	9,308,255.29	9,402,239.13	9,402,239.13		
其他流动负债	4,063,764.40	4,063,764.40	4,063,764.40		
小计	128,925,305.54	131,392,253.32	106,156,253.86	20,063,703.49	5,172,295.97

(三) 市场风险

市场风险，是指金融工具的公允价值或未来现金流量因市场价格变动而发生波动的风险。市场风险主要包括利率风险和外汇风险。

1. 利率风险

利率风险，是指金融工具的公允价值或未来现金流量因市场利率变动而发生波动的风险。固定利率的带息金融工具使本公司面临公允价值利率风险，浮动利率的带息金融工具使本公司面临现金流量利率风险。本公司根据市场环境来决定固定利率与浮动利率金融工具的比例，并通过定期审阅与监控维持适当的金融工具组合。

截至2025年12月31日，本公司以浮动利率计息的银行借款人民币15,880,000.00元，在其他变量不变的假设下，假定利率变动50个基准点，不会对本公司的利润总额和股东权益产生重大的影响。

2. 外汇风险

本公司于中国内地经营，且主要活动以人民币计价。因此，本公司所承担的外汇变动市场风险不重大。

本公司期末外币货币性资产和负债情况详见本财务报表附注五(四)1之说明。

(四) 金融资产转移

1. 金融资产转移基本情况

转移方式	已转移金融资产性质	已转移金融资产金额	终止确认情况	终止确认情况的判断依据
票据背书	应收款项融资	11,725,414.08	终止确认	已经转移了其几乎所有的风险和报酬
票据背书	应收票据	5,627,118.76	未终止确认	保留了其几乎所有的风险和报酬
数字债权贴现	应收账款	833,496.41	未终止确认	保留了其几乎所有的风险和报酬
数字债权背书	应收账款	581,909.07	未终止确认	保留了其几乎所有的风险和报酬
小计		18,767,938.32		

2. 因转移而终止确认的金融资产情况

项目	金融资产转移方式	终止确认的金融资产金额	与终止确认相关的利得或损失
应收款项融资	背书	11,725,414.08	
小计		11,725,414.08	

3. 转移金融资产且继续涉入形成的资产、负债的金额

项目	资产转移方式	继续涉入形成的资产金额	继续涉入形成的负债金额
应收票据	背书	5,627,118.76	5,627,118.76
应收账款	贴现	833,496.41	833,496.41
应收账款	背书	581,909.07	581,909.07
小计		7,042,524.24	7,042,524.24

十、公允价值的披露

(一) 以公允价值计量的资产和负债的期末公允价值明细情况

项目	期末公允价值			
	第一层次公允价值计量	第二层次公允价值计量	第三层次公允价值计量	合计
持续的公允价值计量				
1. 应收款项融资			324,727.16	324,727.16
持续以公允价值计量的资产总额			324,727.16	324,727.16

(二) 持续和非持续第三层次公允价值计量项目，采用的估值技术和重要参数的定

性及定量信息

本公司持有的第三层次公允价值计量的应收款项融资为应收银行承兑汇票，其信用风险较小且剩余期限较短，本公司以其票面余额确定其公允价值。

(三) 不以公允价值计量的金融资产和金融负债的公允价值情况

本公司不以公允价值计量的金融资产和金融负债主要包括：货币资金、应收票据、应收账款、其他应收款、短期借款、应付票据、应付账款、其他应付款、长期借款、租赁负债、长期应付款等，其账面价值与公允价值差异较小。

十一、关联方及关联交易

(一) 关联方情况

1. 本公司的实际控制人情况

本公司最终控制方是吴银隆、郑孝存与谭爱明。三人于2021年6月18日与公司董事、总经理杨柳一起签署了《一致行动协议》，协议约定在公司重大经营、管理决策等事项上四人自愿保持统一行动，吴银隆、谭爱明、郑孝存三人能够对公司的经营管理和决策施予重大影响，实际控制公司的发展方向，为公司的共同实际控制人，杨柳为实际控制人的一致行动人。

2. 本公司的子公司情况详见本财务报表附注七之说明。

3. 本公司的其他关联方情况

其他关联方名称	其他关联方与本公司关系
江阴市圣仕电子有限公司	持有子公司江阴捷圣公司49%股权的少数股东
广东固特超声股份有限公司	公司实际控制人之一吴银隆控制的公司
广东固特科技有限公司	公司实际控制人之一吴银隆控制的公司
东莞市利洲新能源科技有限公司	持有子公司东莞捷创兴公司40%股权的少数股东

(二) 关联交易情况

1. 购销商品、提供和接受劳务的关联交易

(1) 采购商品和接受劳务的关联交易

关联方	关联交易内容	本期数	上年同期数
东莞市利洲新能源科技有限公司	委托加工		450,883.46
东莞市利洲新能源科技有限公司	采购设备		1,000,000.00
广东固特超声股份有限公司	采购设备		27,539.81
广东固特超声股份有限公司	采购材料	6,690.27	

(2) 出售商品和提供劳务的关联交易

关联方	关联交易内容	本期数	上年同期数
广东固特超声股份有限公司	销售家电结构件	430,459.73	28,488.05
东莞市利洲新能源科技有限公司	销售改性塑料		72,566.37
广东固特科技有限公司	销售家电结构件	22,769.10	

2. 关联租赁情况

(1) 公司承租情况

出租方名称	租赁资产种类	本期数			
		简化处理的短期租赁和低价值资产租赁的租金费用以及未纳入租赁负债计量的可变租赁付款额	确认使用权资产的租赁		
			支付的租金（不包括未纳入租赁负债计量的可变租赁付款额）	增加的租赁负债本金金额	确认的利息支出
江阴市圣仕电子有限公司	厂房		1,032,380.96	162,857.15	33,583.97

(续上表)

出租方名称	租赁资产种类	上年同期数			
		简化处理的短期租赁和低价值资产租赁的租金费用以及未纳入租赁负债计量的可变租赁付款额	确认使用权资产的租赁		
			支付的租金（不包括未纳入租赁负债计量的可变租赁付款额）	增加的租赁负债本金金额	确认的利息支出
江阴市圣仕电子有限公司	厂房		1,009,523.81	1,142,857.14	66,710.39

3. 关联担保情况

(1) 本公司及子公司作为被担保方

担保方	担保金额	担保起始日	担保到期日	担保是否已经履行完毕
吴银隆、郑孝存、谭爱明、杨柳	4,920,000.00	2024.12.11	2027.12.11	否
吴银隆、郑孝存、谭爱明、杨柳	1,760,000.00	2025.4.9	2027.12.11	否
吴银隆、郑孝存、谭爱明、杨柳	9,200,000.00	2025.6.6	2027.6.6	否
吴银隆、谭爱明、郑孝存、杨柳	5,000,000.00	2025.11.6	2026.11.5	否
吴银隆、谭爱明、郑孝存、杨柳	4,970,000.00	2025.12.5	2026.12.4	否
杨柳	1,000,000.00	2025.3.27	2026.3.27	否
杨柳	5,000,000.00	2025.3.27	2026.3.27	否
杨柳	3,000,000.00	2025.7.29	2026.7.29	否

4. 关键管理人员报酬

项目	本期数	上年同期数
----	-----	-------

关键管理人员报酬	2,252,133.32	1,966,238.16
----------	--------------	--------------

5. 其他关联交易

本公司于 2025 年 6 月 27 日与中国农业银行股份有限公司深圳香蜜湖支行签订了金额为 3,000,000.00 元的流动资金借款合同，借款期限为 2025.6.27-2026.6.23，吴银隆作为共同借款人。

本公司于 2025 年 9 月 6 日与中国农业银行股份有限公司深圳香蜜湖支行签订了金额为 1,000,000.00 元的流动资金借款合同，借款期限为 2025.9.6-2026.6.23，吴银隆作为共同借款人。

本公司于 2025 年 11 月 25 日与中国农业银行股份有限公司深圳香蜜湖支行签订了金额为 3,000,000.00 元的流动资金借款合同，借款期限为 2025.11.25-2026.6.23，吴银隆作为共同借款人。

(三) 关联方应收应付款项

1. 应收关联方款项

项目名称	关联方	期末数		期初数	
		账面余额	坏账准备	账面余额	坏账准备
应收账款					
	广东固特超声股份有限公司	280,419.50	14,020.98	30,000.00	1,500.00
	东莞市利洲新能源科技有限公司	153,697.50	88,097.50	153,697.50	18,439.50
	广东固特科技有限公司	24,458.52	1,222.93		
小计		458,575.52	103,341.41	183,697.50	19,939.50

2. 应付关联方款项

项目名称	关联方	期末数	期初数
应付账款			
	江阴市圣仕电子有限公司	25.59	25.59
	东莞市利洲新能源科技有限公司	651,970.38	151,970.39
小计		651,995.97	151,995.98
其他应付款			
	江阴市圣仕电子有限公司	2,951,952.75	148,261.85
小计		2,951,952.75	148,261.85
租赁负债	江阴市圣仕电子有限公司	240,970.33	713,408.73
小计		240,970.33	713,408.73

一年内到期的非流动负债	江阴市圣仕电子有限公司	607,872.12	961,161.61
小 计		607,872.12	961,161.61

十二、承诺及或有事项

截至资产负债表日，本公司无需要披露的重要承诺及重大或有事项。

十三、资产负债表日后事项

资产负债表日后利润分配情况

2026年4月27日，公司第三届董事会第十次会议审议通过了《关于2025年度权益分派预案的议案》，以本次权益分派基准日合并报表归属于母公司的未分配利润为依据，以60,000,000股为基数，向全体股东每10股派发现金人民币0.30元（含税），共计派发现金红利1,800,000.00元，向全体股东每10股送3.5股，不以公积金转增股本。

十四、其他重要事项

分部信息

本公司主要业务为生产和销售结构件和改性复合材料产品。公司将此业务视作为一个整体实施管理、评估经营成果。因此，本公司无需披露分部信息。本公司收入分解信息详见本财务报表附注五(二)1之说明。

十五、母公司财务报表主要项目注释

(一) 母公司资产负债表项目注释

1. 应收账款

(1) 账龄情况

账 龄	期末数	期初数
1年以内	78,565,900.43	66,283,239.23
1-2年	6,106,126.24	11,526,386.77
2-3年	1,579,146.62	
3年以上	404,428.06	424,428.06
账面余额合计	86,655,601.35	78,234,054.06
减：坏账准备	6,304,498.17	6,036,401.28
账面价值合计	80,351,103.18	72,197,652.78

(2) 坏账准备计提情况

1) 类别明细情况

种 类	期末数				账面价值
	账面余额		坏账准备		
	金额	比例 (%)	金额	计提比例 (%)	
单项计提坏账准备	13,492.72	0.02	13,492.72	100.00	
按组合计提坏账准备	86,642,108.63	99.98	6,291,005.45	7.26	80,351,103.18
合 计	86,655,601.35	100.00	6,304,498.17	7.28	80,351,103.18

(续上表)

种 类	期初数				账面价值
	账面余额		坏账准备		
	金额	比例 (%)	金额	计提比例 (%)	
单项计提坏账准备					
按组合计提坏账准备	78,234,054.06	100.00	6,036,401.28	7.72	72,197,652.78
合 计	78,234,054.06	100.00	6,036,401.28	7.72	72,197,652.78

2) 采用组合计提坏账准备的应收账款

项 目	期末数		
	账面余额	坏账准备	计提比例 (%)
应收合并范围内关联方款项组合	880,469.39		
账龄组合	85,761,639.24	6,291,005.45	7.34
小 计	86,642,108.63	6,291,005.45	7.26

3) 采用账龄组合计提坏账准备的应收账款

账 龄	期末数		
	账面余额	坏账准备	计提比例 (%)
1年以内	77,685,431.04	3,884,271.55	5.00
1-2年	6,106,126.24	1,221,225.25	20.00
2-3年	1,569,146.62	784,573.31	50.00
3年以上	400,935.34	400,935.34	100.00
小 计	85,761,639.24	6,291,005.45	7.34

(3) 坏账准备变动情况

项 目	期初数	本期变动金额				期末数
		计提	收回或转回	核销	其他	
单项计提坏账准备		13,492.72				13,492.72
按组合计提坏账准备	6,036,401.28	254,604.17				6,291,005.45

合计	6,036,401.28	268,096.89				6,304,498.17
----	--------------	------------	--	--	--	--------------

(4) 应收账款和合同资产金额前 5 名情况

单位名称	期末账面余额			占应收账款和合同资产期末余额合计数的比例 (%)	应收账款坏账准备和合同资产减值准备
	应收账款	合同资产	小计		
海信集团	30,593,620.62		30,593,620.62	34.65	1,547,095.60
武汉精毅通电子技术有限公司	19,056,374.46	1,637,789.75	20,694,164.21	23.44	2,307,835.11
TCL 集团	14,395,457.60		14,395,457.60	16.30	719,772.88
京东方集团	6,627,194.67		6,627,194.67	7.51	331,359.73
创维集团[注]	2,606,665.38		2,606,665.38	2.95	130,333.27
小 计	73,279,312.73	1,637,789.75	74,917,102.48	84.85	5,036,396.59

[注]创维集团公司包含了与本公司实际发生业务的创维集团智能科技有限公司、内蒙古创维智能科技有限公司、南京创维平面显示科技有限公司、深圳创维-RGB 电子有限公司、广州创维精勤科技有限公司和武汉创维平面科技有限公司

2. 其他应收款

(1) 款项性质分类情况

款项性质	期末数	期初数
合并范围内关联方款项	19,365,653.00	15,564,838.71
押金保证金	931,400.00	883,400.00
应收暂付款	313,600.00	
应收资产处置款	100,000.00	
账面余额合计	20,710,653.00	16,448,238.71
减：坏账准备	469,780.00	184,680.00
账面价值合计	20,240,873.00	16,263,558.71

(2) 账龄情况

账 龄	期末数	期初数
1 年以内	14,401,849.78	15,564,838.71
1-2 年	5,425,403.22	873,400.00

2-3 年	873,400.00	
3 年以上	10,000.00	10,000.00
账面余额合计	20,710,653.00	16,448,238.71
减：坏账准备	469,780.00	184,680.00
账面价值合计	20,240,873.00	16,263,558.71

(3) 坏账准备计提情况

1) 类别明细情况

种 类	期末数				账面价值
	账面余额		坏账准备		
	金额	比例 (%)	金额	计提比例 (%)	
按组合计提坏账准备	20,710,653.00	100.00	469,780.00	2.27	20,240,873.00
合 计	20,710,653.00	100.00	469,780.00	2.27	20,240,873.00

(续上表)

种 类	期初数				账面价值
	账面余额		坏账准备		
	金额	比例 (%)	金额	计提比例 (%)	
按组合计提坏账准备	16,448,238.71	100.00	184,680.00	1.12	16,263,558.71
合 计	16,448,238.71	100.00	184,680.00	1.12	16,263,558.71

2) 采用组合计提坏账准备的其他应收款

组合名称	期末数		
	账面余额	坏账准备	计提比例 (%)
应收合并范围内关联方款项组合	19,365,653.00		
账龄组合	1,345,000.00	469,780.00	34.93
其中：1 年以内	461,600.00	23,080.00	5.00
2-3 年	873,400.00	436,700.00	50.00
3 年以上	10,000.00	10,000.00	100.00
小 计	20,710,653.00	469,780.00	2.27

(3) 坏账准备变动情况

项 目	第一阶段	第二阶段	第三阶段	合 计
	未来 12 个月预期信用损失	整个存续期预期信用损失（未发生信用减值）	整个存续期预期信用损失（已发生信用减值）	
期初数		174,680.00	10,000.00	184,680.00

期初数在本期	---	---	---	
--转入第二阶段				
--转入第三阶段		-174,680.00	174,680.00	
--转回第二阶段				
--转回第一阶段				
本期计提	23,080.00		262,020.00	285,100.00
本期收回或转回				
本期核销				
其他变动				
期末数	23,080.00		446,700.00	469,780.00
期末坏账准备计提比例 (%)	5.00		50.57	2.27

(4) 其他应收款金额前 5 名情况

单位名称	款项性质	期末账面余额	账龄	占其他应收款余额的比例 (%)	期末坏账准备
湖南捷立康科技有限公司	合并范围内关联方款项	13,951,729.00	1 年以内、1-2 年	67.36	
东莞市捷创兴新能源有限公司	合并范围内关联方款项	5,413,924.00	1 年以内、1-2 年	26.14	
深圳市鑫鑫安投资发展有限公司	押金及保证金	810,000.00	2-3 年	3.91	405,000.00
中山佳胜塑胶科技有限公司	应收暂付款	300,000.00	1 年以内	1.45	15,000.00
东莞市勇盛新材料科技有限公司	应收资产处置款	100,000.00	1 年以内	0.48	5,000.00
小 计		20,575,653.00		99.34	425,000.00

3. 长期股权投资

(1) 明细情况

项 目	期末数			期初数		
	账面余额	减值准备	账面价值	账面余额	减值准备	账面价值
对子公司投资	54,650,000.00		54,650,000.00	47,650,000.00		47,650,000.00
合 计	54,650,000.00		54,650,000.00	47,650,000.00		47,650,000.00

(2) 对子公司投资

被投资单位	期初数		本期增减变动				期末数	
	账面价值	减值准备	追加投资	减少投资	计提减值准备	其他	账面价值	减值准备
湖南捷创公司	30,000,000.00						30,000,000.00	

捷安纳米公司	3,000,000.00		7,000,000.00				10,000,000.00	
湖南捷立康公司	6,100,000.00						6,100,000.00	
江阴捷圣公司	2,550,000.00						2,550,000.00	
东莞捷创兴公司	6,000,000.00						6,000,000.00	
小 计	47,650,000.00		7,000,000.00				54,650,000.00	

(二) 母公司利润表项目注释

1. 营业收入/营业成本

(1) 明细情况

项 目	本期数		上年同期数	
	收入	成本	收入	成本
主营业务收入	113,891,961.69	89,793,772.09	118,020,656.84	97,503,021.40
其他业务收入	1,134,973.48	756,664.60	750,725.69	631,007.30
合 计	115,026,935.17	90,550,436.69	118,771,382.53	98,134,028.70
其中：与客户之间的合同产生的收入	113,891,961.69	89,793,772.09	118,020,656.84	97,503,021.40

(2) 收入分解信息

1) 与客户之间的合同产生的收入按商品或服务类型分解

项 目	本期数		上年同期数	
	收入	成本	收入	成本
结构件	113,611,796.76	89,436,358.85	117,777,085.86	97,226,827.71
改性复合材料	280,164.93	357,413.24	241,358.59	272,288.59
其他			2,212.39	3,905.10
小 计	113,891,961.69	89,793,772.09	118,020,656.84	97,503,021.40

2) 与客户之间的合同产生的收入按经营地区分解

项 目	本期数		上年同期数	
	收入	成本	收入	成本
境内地区	113,891,961.69	89,793,772.09	117,965,819.19	97,446,102.99
境外地区			54,837.65	56,918.41
小 计	113,891,961.69	89,793,772.09	118,020,656.84	97,503,021.40

3) 与客户之间的合同产生的收入按商品或服务转让时间分解

项 目	本期数	上年同期数
-----	-----	-------

在某一时点确认收入	113,891,961.69	118,020,656.84
小 计	113,891,961.69	118,020,656.84

(3) 在本期确认的包括在合同负债期初账面价值中的收入为 231,872.57 元。

2. 投资收益

项 目	本期数	上年同期数
子公司分配股利	6,120,000.00	6,530,000.00
合 计	6,120,000.00	6,530,000.00

十六、其他补充资料

(一) 非经常性损益

1. 非经常性损益明细表

项 目	金额	说明
非流动性资产处置损益，包括已计提资产减值准备的冲销部分	-982,280.28	
计入当期损益的政府补助，但与公司正常经营业务密切相关、符合国家政策规定、按照确定的标准享有、对公司损益产生持续影响的政府补助除外	1,340,222.51	
除同公司正常经营业务相关的有效套期保值业务外，非金融企业持有金融资产和金融负债产生的公允价值变动损益以及处置金融资产和金融负债产生的损益		
计入当期损益的对非金融企业收取的资金占用费		
委托他人投资或管理资产的损益		
对外委托贷款取得的损益		
因不可抗力因素，如遭受自然灾害而产生的各项财产损失		
单独进行减值测试的应收款项减值准备转回		
企业取得子公司、联营企业及合营企业的投资成本小于取得投资时应享有被投资单位可辨认净资产公允价值产生的收益		
同一控制下企业合并产生的子公司期初至合并日的当期净损益		
非货币性资产交换损益		
债务重组损益		
企业因相关经营活动不再持续而发生的一次性费用，如安置职工的支出等		
因税收、会计等法律、法规的调整对当期损益产生的一次性影响		
因取消、修改股权激励计划一次性确认的股份支付费用		
对于现金结算的股份支付，在可行权日之后，应付职工薪酬的公允价值变动产生的损益		

采用公允价值模式进行后续计量的投资性房地产公允价值变动产生的损益		
交易价格显失公允的交易产生的收益		
与公司正常经营业务无关的或有事项产生的损益		
受托经营取得的托管费收入		
除上述各项之外的其他营业外收入和支出	-85,933.56	
其他符合非经常性损益定义的损益项目		
小 计	272,008.67	
减：企业所得税影响数（所得税减少以“-”表示）	253,573.17	
少数股东权益影响额（税后）	85,174.77	
归属于母公司所有者的非经常性损益净额	-66,739.27	

(二) 净资产收益率及每股收益

1. 明细情况

报告期利润	加权平均净资产收益率（%）	每股收益（元/股）	
		基本每股收益	稀释每股收益
归属于公司普通股股东的净利润	-2.64	-0.05	-0.05
扣除非经常性损益后归属于公司普通股股东的净利润	-2.58	-0.05	-0.05

2. 加权平均净资产收益率的计算过程

项 目	序号	本期数
归属于公司普通股股东的净利润	A	-3,167,876.73
非经常性损益	B	-66,739.27
扣除非经常性损益后的归属于公司普通股股东的净利润	C=A-B	-3,101,137.46
归属于公司普通股股东的期初净资产	D	122,647,462.91
发行新股或债转股等新增的、归属于公司普通股股东的净资产	E	
新增净资产次月起至报告期期末的累计月数	F	
回购或现金分红等减少的、归属于公司普通股股东的净资产	G	1,800,000.00
减少净资产次月起至报告期期末的累计月数	H	7
其他	少数股权增资减少资本公积(股本溢价)	I
	增减净资产次月起至报告期期末的累计月数	J
报告期月份数	K	12
加权平均净资产	$L = \frac{D+A}{2} + \frac{E \times F}{K} - \frac{G \times H}{K} - \frac{I \times J}{K}$	120,013,524.55

加权平均净资产收益率	M=A/L	-2.64%
扣除非经常损益加权平均净资产收益率	N=C/L	-2.58%

3. 基本每股收益和稀释每股收益的计算过程

(1) 基本每股收益的计算过程

项 目	序号	本期数
归属于公司普通股股东的净利润	A	-3,167,876.73
非经常性损益	B	-66,739.27
扣除非经常性损益后的归属于公司普通股股东的净利润	C=A-B	-3,101,137.46
期初股份总数	D	60,000,000
因公积金转增股本或股票股利分配等增加股份数	E	
发行新股或债转股等增加股份数	F	
增加股份次月起至报告期期末的累计月数	G	
因回购等减少股份数	H	
减少股份次月起至报告期期末的累计月数	I	
报告期缩股数	J	
报告期月份数	K	12
发行在外的普通股加权平均数	$L=D+E+F \times G/K - H \times I/K - J$	60,000,000
基本每股收益	M=A/L	-0.05
扣除非经常性损益基本每股收益	N=C/L	-0.05

(2) 稀释每股收益的计算过程与基本每股收益的计算过程相同

深圳市捷创新材料股份有限公司

二〇二六年四月二十七日

附件 会计信息调整及差异情况

一、 会计政策变更、会计估计变更或重大差错更正等情况

(一) 会计数据追溯调整或重述情况

会计政策变更 会计差错更正 其他原因 不适用

(二) 会计政策、会计估计变更或重大会计差错更正的原因及影响

适用 不适用

二、 非经常性损益项目及金额

单位：元

项目	金额
非流动性资产处置损益，包括已计提资产减值准备的冲销部分	-982,280.28
计入当期损益的政府补助，但与公司正常经营业务密切相关、符合国家政策规定、按照确定的标准享有、对公司损益产生持续影响的政府补助除外	1,340,222.51
因税收、会计等法律、法规的调整对当期损益产生的一次性影响	0.00
除上述各项之外的其他营业外收入和支出	
除上述各项之外的其他营业外收入和支出	-85,933.56
其他符合非经常性损益定义的损益项目	0.00
非经常性损益合计	272,008.67
减：所得税影响数	253,573.17
少数股东权益影响额（税后）	85,174.77
非经常性损益净额	-66,739.27

三、 境内外会计准则下会计数据差异

适用 不适用