

NEDFON 绿岛风

广东绿岛风空气系统股份有限公司

2025 年年度报告

2026 年 04 月

2025 年年度报告

第一节 重要提示、目录和释义

公司董事会及董事、高级管理人员保证年度报告内容的真实、准确、完整，不存在虚假记载、误导性陈述或者重大遗漏，并承担个别和连带的法律责任。

公司负责人李清泉、主管会计工作负责人朱道及会计机构负责人(会计主管人员)刘美霞声明：保证本年度报告中财务报告的真实、准确、完整。

所有董事均已出席了审议本报告的董事会会议。

本报告中如有涉及未来的计划、业绩预测等方面的内容，均不构成本公司对任何投资者及相关人士的承诺，投资者及相关人士均应对此保持足够的风险认识，并且应当理解计划、预测与承诺之间的差异。

公司提醒投资者特别关注公司规模扩张带来的内控管理风险、创新风险等经营相关风险因素。公司可能面临的各种风险情况详见本报告“第三节 管理层讨论与分析”中的“公司未来发展的展望”部分，敬请投资者注意投资风险。

公司经本次董事会审议通过的利润分配预案为：以截至 2025 年 12 月 31 日公司总股本 68,000,000 股为基数，向全体股东每 10 股派发现金红利 3.00 元（含税），送红股 0 股（含税），以资本公积金向全体股东每 10 股转增 0 股。

目录

第一节 重要提示、目录和释义	2
第二节 公司简介和主要财务指标	6
第三节 管理层讨论与分析	9
第四节 公司治理、环境和社会	35
第五节 重要事项	50
第六节 股份变动及股东情况	73
第七节 债券相关情况	78
第八节 财务报告	79

备查文件目录

- 一、载有公司负责人、主管会计工作负责人、会计机构负责人（会计主管人员）签名并盖章的财务报表；
- 二、载有会计师事务所盖章、注册会计师签名并盖章的审计报告原件；
- 三、报告期内公开披露过的所有公司文件的正本及公告的原稿；
- 四、其他有关资料。

释义

释义项	指	释义内容
公司、绿岛风	指	广东绿岛风空气系统股份有限公司
奥达投资	指	台山市奥达投资有限公司
振中投资	指	台山市振中投资合伙企业（有限合伙）
河南绿岛风	指	河南绿岛风空气系统有限公司
江苏绿岛风	指	江苏绿岛风空气系统有限公司
广东新风设计院	指	广东新风设计院有限公司
广东绿岛风供应链	指	广东绿岛风供应链有限公司
保荐机构	指	申万宏源证券承销保荐有限责任公司
元、万元	指	人民币元、人民币万元
报告期	指	2025 年 1 月 1 日至 2025 年 12 月 31 日
报告期末	指	2025 年 12 月 31 日

第二节 公司简介和主要财务指标

一、公司信息

股票简称	绿岛风	股票代码	301043
公司的中文名称	广东绿岛风空气系统股份有限公司		
公司的中文简称	绿岛风		
公司的外文名称（如有）	Guangdong Nedfon Air System Co., Ltd.		
公司的外文名称缩写（如有）	Nedfon		
公司的法定代表人	李清泉		
注册地址	广东省台山市台城南兴路 15 号		
注册地址的邮政编码	529200		
公司注册地址历史变更情况	无		
办公地址	广东省台山市台城南兴路 15 号		
办公地址的邮政编码	529200		
公司网址	www.nedfon.com		
电子信箱	5605598@nedfon.com		

二、联系人和联系方式

	董事会秘书	证券事务代表
姓名	朱道	金圣涵
联系地址	广东省台山市台城南兴路 15 号	广东省台山市台城南兴路 15 号
电话	0750-5605598	0750-5605598
传真	0750-5415555	0750-5415555
电子信箱	5605598@nedfon.com	5605598@nedfon.com

三、信息披露及备置地点

公司披露年度报告的证券交易所网站	深圳证券交易所（www.szse.cn）
公司披露年度报告的媒体名称及网址	《证券时报》《中国证券报》《上海证券报》《证券日报》及巨潮资讯网（www.cninfo.com.cn）
公司年度报告备置地点	公司证券法务部

四、其他有关资料

公司聘请的会计师事务所

会计师事务所名称	广东司农会计师事务所（特殊普通合伙）
会计师事务所办公地址	广东省广州市南沙区南沙街兴沙路 6 号 704 房-2
签字会计师姓名	周锋、苏小颖

公司聘请的报告期内履行持续督导职责的保荐机构

适用 不适用

公司聘请的报告期内履行持续督导职责的财务顾问

适用 不适用

五、主要会计数据和财务指标

公司是否需追溯调整或重述以前年度会计数据

是 否

	2025 年	2024 年	本年比上年增减	2023 年
营业收入（元）	557,175,137.97	601,589,248.86	-7.38%	570,138,305.14
归属于上市公司股东的净利润（元）	68,552,206.07	105,000,014.56	-34.71%	96,210,756.54
归属于上市公司股东的扣除非经常性损益的净利润（元）	54,526,404.56	84,841,325.87	-35.73%	75,801,080.26
经营活动产生的现金流量净额（元）	123,092,266.73	84,984,802.13	44.84%	155,622,927.56
基本每股收益（元/股）	1.01	1.54	-34.42%	1.41
稀释每股收益（元/股）	1.01	1.54	-34.42%	1.41
加权平均净资产收益率	7.92%	12.38%	-4.46%	12.03%
	2025 年末	2024 年末	本年末比上年末增减	2023 年末
资产总额（元）	1,237,848,600.78	1,273,141,362.00	-2.77%	1,121,324,625.09
归属于上市公司股东的净资产（元）	845,270,401.08	875,998,195.01	-3.51%	830,838,180.45

公司最近三个会计年度扣除非经常性损益前后净利润孰低者均为负值，且最近一年审计报告显示公司持续经营能力存在不确定性

是 否

公司报告期内经审计利润总额、净利润、扣除非经常性损益后的净利润三者孰低为负值

是 否

六、分季度主要财务指标

单位：元

	第一季度	第二季度	第三季度	第四季度
营业收入	123,196,330.27	158,579,316.28	153,255,822.34	122,143,669.08
归属于上市公司股东的净利润	17,403,260.41	25,245,031.54	19,089,030.79	6,814,883.33
归属于上市公司股东的扣除非经常性损益的净利润	14,882,437.46	19,051,608.51	17,523,820.16	3,068,538.43
经营活动产生的现金流量净额	11,663,113.00	2,940,785.96	63,956,774.29	44,531,593.48

上述财务指标或其加总数是否与公司已披露季度报告、半年度报告相关财务指标存在重大差异

是 否

七、境内外会计准则下会计数据差异

1、同时按照国际会计准则与按照中国会计准则披露的财务报告中净利润和净资产差异情况

适用 不适用

公司报告期不存在按照国际会计准则与按照中国会计准则披露的财务报告中净利润和净资产差异情况。

2、同时按照境外会计准则与按照中国会计准则披露的财务报告中净利润和净资产差异情况

适用 不适用

公司报告期不存在按照境外会计准则与按照中国会计准则披露的财务报告中净利润和净资产差异情况。

八、非经常性损益项目及金额

适用 不适用

单位：元

项目	2025 年金额	2024 年金额	2023 年金额	说明
非流动性资产处置损益（包括已计提资产减值准备的冲销部分）	-242,238.15	213,052.77	2,100,619.47	
计入当期损益的政府补助（与公司正常经营业务密切相关，符合国家政策规定、按照确定的标准享有、对公司损益产生持续影响的政府补助除外）	1,755,091.46	4,054,499.44	3,544,364.15	
委托他人投资或管理资产的损益	15,082,972.61	19,844,118.25	18,815,359.72	
单独进行减值测试的应收款项减值准备转回			87,899.83	
除上述各项之外的其他营业外收入和支出	-9,013.29	-203,678.58	-270,251.64	
减：所得税影响额	2,561,011.12	3,749,303.19	3,868,315.25	
合计	14,025,801.51	20,158,688.69	20,409,676.28	--

其他符合非经常性损益定义的损益项目的具体情况：

适用 不适用

公司不存在其他符合非经常性损益定义的损益项目的具体情况。

将《公开发行证券的公司信息披露解释性公告第 1 号——非经常性损益》中列举的非经常性损益项目界定为经常性损益项目的情况说明

适用 不适用

公司不存在将《公开发行证券的公司信息披露解释性公告第 1 号——非经常性损益》中列举的非经常性损益项目界定为经常性损益的项目的情形。

第三节 管理层讨论与分析

一、报告期内公司从事的主要业务

(一) 公司从事的主要业务、主要产品及用途

公司主要从事室内通风系统产品的设计研发、生产及销售，致力于改善室内空气质量、提高建筑节能水平，为客户提供智能化、定制化、一体化室内通风系统解决方案。主要产品覆盖新风系列产品、风幕机两大品类、上百个系列、数千种型号，适用于民用住宅、市政基建、商业场所、工业厂房等国民经济各个领域。

公司产品以新风系列产品、风幕机为主，具体如下。

1、新风系列产品

广义新风系统是指能将新风送入室内，并将室内空气排至室外的系列产品及相关部件。新风系统产品能有效改善室内空气质量，部分产品可通过内置活性炭过滤网、HEPA 滤网等多重过滤系统，阻隔灰尘、颗粒物、有害气体、细菌等起到进一步净化空气作用，或对空气进行过滤、除菌、湿度调节等处理，实现诸如消防排烟的特定事故环境用途。其中，配有热回收装置的新风系统在与空调结合使用时还可起到节能降耗的作用，产品普及对我国降低建筑能耗具有重要意义。

目前市场上空气净化产品繁多，相比其他空气净化产品，专业的新风系统产品具有较为突出的优点。例如，空气净化器虽有净化功能，但仅能够净化室内循环的空气，无法起到换气作用；少数款式的空调具备换气功能，但由于风管尺寸限制，引入风量有限，换气效率相对不高；热回收新风系统能够通过热回收装置实现对空气能量回收，在与空调系统结合使用时，可降低空调负荷及日常运行费用，达到通风和节能的双重目的。

公司新风系列产品线齐全，覆盖换气扇、新风交换机、建筑风机、工业风机等多个品种的上百个系列、数千种型号。部分产品如下所示：





2、风幕机

风幕机作为室内通风系统的组成部分，在改善室内空气质量、提高节能环保水平方面具有突出的作用。风幕机通过电机运转带动贯流式或离心式风轮产生强劲的幕状气流，形成无形的“门帘”，以阻隔室内外空气的对流。风幕机可将室内外分成两个独立温度区域，在室内空调设备长时间运转时，无需关门即可有效防止冷（暖）气外泄，起到节能环保的作用。此外，风幕机能够有效隔离灰尘、烟气、异味、昆虫和微生物等，有益于改善空气质量，创造舒适洁净的环境，保持健康卫生。

风幕机广泛应用于商场、超市、酒店、餐厅、车站、写字楼等人员频繁出入的场所。

公司的风幕机产品系列齐全，覆盖贯流式、离心式、电热型风幕机、水热型风幕机等多个类别的数百种型号。部分产品展示如下：





报告期内，公司针对市场的需求对部分产品进行了翻新或升级，同时又开发出了部分新品。部分产品展示如下：





(二) 公司经营模式

1、采购模式

公司主要采购生产加工所需的各类原材料及配件，包括钢材、塑料原料、铜质漆包线、电子元器件、电机、五金塑料制品、包装材料等。

对于有潜在合作意向的供应商，公司通过资质审查、样品检测、实地走访等多方面评审合格后与其确立合作关系并签订年度采购框架合同。公司生产部门制定生产计划，公司计划部门通过 ERP 系统进行 MRP（物料需求计划）运算得出相应物料的采购需求。对于钢材、塑料、铜质漆包线等询价类物料，采购需求经审批通过后，公司根据采购需求量进行询价，确定供应商及采购价格后下达采购订单；对于电子元器件、电机、五金塑料制品、包装材料等非询价类物料，公司按采购需求数量及先前已确认的采购价格直接生成采购订单。供应商将货物送达公司后，公司根据质检方案对物料进行检验，检验合格后予以入库。公司与供应商按照框架合同所约定的结算方式进行货款结算。

2、生产模式

公司产品种类、型号和规格众多，具有“小批多样”的特点。为满足客户订单的交期及定制化需求，兼顾备货成本和生产效率，公司将产品具体划分为常规类、定做类、特殊类三种并据此安排生产经营活动。常规产品系公司日常备有一定库存量的产品，定做产品系由于未备有日常库存而需在销售订单下达、收到定金后安排生产的产品，特殊产品系依据

客户定制需求，在收到定金后专门研发、生产并销售的产品。公司产品以常规类为主。对于常规产品，公司根据销售订单、安全库存量，并结合产品推广策略下达排产计划从而安排生产；对于定做产品和特殊产品，公司根据客户下达的销售订单安排生产。报告期内，公司主要采用自主生产的模式，少量品类采用外协生产。

3、销售模式

公司境内销售以经销模式为主，兼有部分直销、电商模式；公司境外销售以 ODM 模式为主。

经销模式下，公司与考察筛选后的合格经销商签订年度经销协议，经销商向公司以买断形式采购产品后，通过买断式交易方式向下游进行销售，直接销售或通过分销商销售至五金店、建材店、灯饰店、暖通店等为主的全国各地终端销售网点，或将产品销售至房地产公司、建筑公司、安装公司等，在向公司采购价的基础上增加合理毛利空间以获取经济利益。经销商为满足日常经营和配送的及时性，备有合理库存，其向公司采购的产品实现了最终销售。经过多年发展积累，公司已形成一套稳定、高效的经销商管理体系，销售渠道覆盖华南、华东、华北、华中、东北、西南、西北等全国主要市场区域，终端销售网点遍布全国主要城市并逐步下沉渠道；直销模式下，公司将产品销售至房地产公司、建筑公司、安装公司等客户，或者销售至酒店、餐饮机构、工厂等需要自用绿岛风产品的客户；此外，公司已在京东、天猫、拼多多、抖音等电商平台开设绿岛风旗舰店并进行销售。

境外销售方面，公司近年开拓海外市场，并在以东南亚为主的地区取得了一定销售业绩。

（三）公司产品的竞争优势

1、产品应用场景的开发

公司高度重视产品应用场景的多样性开发。室内通风设备主要依附于建筑物使用，建筑物均有通风需求，因此理论上均有应用室内通风设备的需求，但由于不同建筑物的应用场景不同，因此对于室内通风设备厂商而言，如何开发多应用场景的产品线或设计解决方案成为其发展的关键因素。经过多年的研发及实践，公司开发的产品应用场景已包括民用住宅、办公场所、工厂、商超街铺、医院、学校、交通枢纽、旅游景区、餐饮、酒店公寓等。后续，公司将进一步拓展市场，并同步开发产品线、设计解决方案。

公司积极推出新风系统云服务模式。为提升对中小订单涉及个性化应用场景的快速服务能力，将新风系统与“定制模式”、“云服务”进行融合，公司推出了新风系统云服务模式。受生活方式和理念升级的影响，公众对于通风系统产品的消费正在从选购单纯的产品向获取整体解决方案过渡，更加注重产品对环境的适用性以及实际的通风效果，在选购产品时会考虑在什么位置组合安装才能达到最好的通风效果。因此，近年来定制化家具逐渐进入了公众视野，但目前市场尚无较为成熟的提供定制化室内通风系统产品解决方案的销售模式。公司为解决行业痛点，提高消费者对新风系统方案及设计的深入理解，加强客户对新风系统的体验，同时推动公司数字化转型升级的战略目标，以“绿岛风新风方案云设计软件”为依托，推出了绿岛风云服务模式。该服务包含应用场景数字化、新风 DIY 设计、客户引流、产品营销与方案施工落地多个环节，能够增强公司及经销商对中小订单定制化设计需求的服务能力。

2、产品线的扩充

公司自设立以来一直专注于室内通风系统产品的设计研发、生产及销售，从创立初期的电风扇产品起步，公司产品线逐渐丰富，涉足风幕机、新风交换器、换气扇、建筑风机、工业风机等品类。目前，公司的新风系列产品线已能够覆盖多个品种的上百个系列、数千种型号，不断丰富产品类型能够满足客户的多样化需求，促进销售增长，也进一步增强了公司对下游单个行业波动的风险抵御能力。

3、产品技术的积累

公司在电机、叶轮、叶轮流道和控制系统等通用构件的技术研发方面有着深厚的积累，在产品智能化、工业设计等方面均有研发布局，具备较强的研发设计能力。

（1）在行业技术认可方面，公司现为高新技术企业、国家知识产权示范企业、广东省室内通风系统工程技术研究中心、广东省博士工作站、广东省省级企业技术中心、AMCA 会员单位及中国通用机械工业协会风机分会会员单位，技术先进性被行业所认可。

(2) 在研发团队组建方面，公司现已组建了具有丰富行业经验的技术研发团队，能够对国际相关领先技术和产品进行长期跟踪调研，对市场走向进行准确把握。

(3) 在研发设计管理模式上，公司建立了标准的研发设计管理模式，引进了行业先进的美国参数技术公司（PTC 公司）Windchill 的产品生命周期管理（PLM）系统。

(4) 在产学研合作方面，公司采用自主研发或与西安交通大学、上海交通大学、华中科技大学等高等院校合作研发的方式开展技术研究，积极探索行业先进技术，不断在核心技术上取得突破。

(5) 在产品设计理念方面，公司能够通过市场调研，捕捉最新的产品设计理念动态，并及时调整研发方向。当前，室内通风系统产品的通用构件主要有电机、叶轮、叶轮流道和控制系统等，属于制造业中较为常见的部件，理论技术相对成熟。产品的结构设计需要考虑诸多因素，行业内的研发方向为通过结合电机的性能和叶轮、叶轮流道的合理选配研究，并针对不同的使用场景，在风压、风量和静音效果之间取得平衡，同时通过研发搭载热交换芯体、过滤装置，实现高效、节能、环保、降噪、净化等目的。随着互联网、物联网技术的快速发展，室内通风产品的智能化设计亦成为行业的研发方向之一。随着通风系统越来越为大众消费者熟知，消费者对室内空气环境愈发重视，也激活了市场需求和消费升级，工业设计成为品牌方吸引消费者购买、提升产品价值的重要手段，公司及时总结各类产品的最新设计理念，调整研发方向，以保持产品设计的行业先进性。

(6) 在知识产权成果方面，公司依靠持续的自主研发积累及产学研合作，在核心技术方面不断进步，取得了大量的知识产权成果。公司重视室内通风设备核心部件的相关技术研发及应用，自主或合作研发了单相电容运转式电机定子及其制造方法（专利号：ZL201010113410.9）、一种混流叶轮（专利号：ZL201820819788.2）、一种轴流叶型（专利号：ZL201610626840.8）；公司在产品研发方面开发出除霾、抗菌、除湿等功能，以应对公众对环保、健康、节能功效的关切，自主或合作研发了一种全热交换芯（专利号：ZL201320141962.X）、一种除霾新风机（专利号：ZL201620198327.9）、一种全热换热器功能层材料的改进方法（专利号：ZL201511031313.4）等；公司靠持续的研发积累，逐步形成自身核心技术，同时注重产品外观设计，持续提升品牌形象。截至 2025 年 12 月 31 日，公司已获得发明专利 23 项，实用新型专利 385 项，外观设计专利 89 项。

（四）主要业绩驱动因素

1、市场需求的增长

居民建筑方面，伴随着居民对居住环境舒适度要求的不断升级，新房全装修比例在持续提高，带动了新建房屋装修需求，为室内通风系统行业扩容创造了良好市场环境；城市轨道交通方面，大量在建与拟建轨道交通车站及换乘站点工程都将交通运行中载客量大、人群密集的因素作为建筑规划要点，需设计相应通风装置满足站内对于通风换气的要求；商超零售方面，随着电商线上线下融合发展及各新零售模式的出现，线下实体店保持平稳增长，对室内通风系统产品的需求量逐步增大；住宿餐饮方面，随着居民生活水平提升，消费者对住宿餐饮的通风环境、卫生管理的关注度有所提升，催生了酒店、餐厅的装修改造需求，推动了室内通风系统行业的发展；工业厂房方面，我国正处在制造业升级重要阶段，将催生大量工业建筑的更新换代需求，现代工厂的规范化、人性化设计将更多考虑通风换气的需求；医院学校方面，随着公众对于新风设备产品认知度的提升，“新风系统进校园”逐渐受到关注，越来越多的学校开始采购安装新风设备，提升校园空气质量、保障学生身体健康。

2、品牌效应的增强

公司成立至今始终专注于室内通风系统产品的设计研发、生产及销售，经过多年的经营发展，积累了较强的竞争实力。经过多年悉心经营，公司已经取得了良好的市场影响力，自主品牌“NEDFON 绿岛风”纳入广东省重点商标保护名录，主要产品被授予“广东省名牌产品”称号。公司已在 2024 年凭借风幕机系列产品被广东省工业和信息化厅审定“2024 年广东省制造业单项冠军企业”，并于 2025 年内凭借新风机产品再次被审定“2025 年广东省制造业单项冠军企业”；2025 年，公司被广东省工业和信息化厅认定为 2025 年省级专精特新中小企业；公司连续多年入选“广东省制造业 500 强企业”名单。未来，公司将继续努力争取各类荣誉，扩大品牌的知名度。

3、销售渠道的拓展

公司销售以经销渠道为主，一方面，公司与主要经销商均合作多年，相互促进、共同成长，经销商客户对于公司品牌的认可度及忠诚度较高。目前公司主要通过信息化门户系统与经销商进行业务信息传递与交流，实现了对经销业务的流程化、高效化监督与管理。另一方面，公司近年来依托强大的销售队伍和管理能力，在销售网点渠道建设方面取得了突出的成果。公司已在全国范围内通过经销渠道覆盖包括专卖店、五金店、建材店、灯饰店、暖通店等在内的终端销售网点，遍布全国各主要城市并逐步下沉渠道。与此同时，公司通过信息化门户系统及微信小程序，实现了网点备案、导航、巡查等功能。

（五）业绩发展状况

报告期内，由于新风市场消费整体下降以及公司产品价格降低的影响，公司业绩有所承压，营业收入和净利润均有所下降。

二、报告期内公司所处行业情况

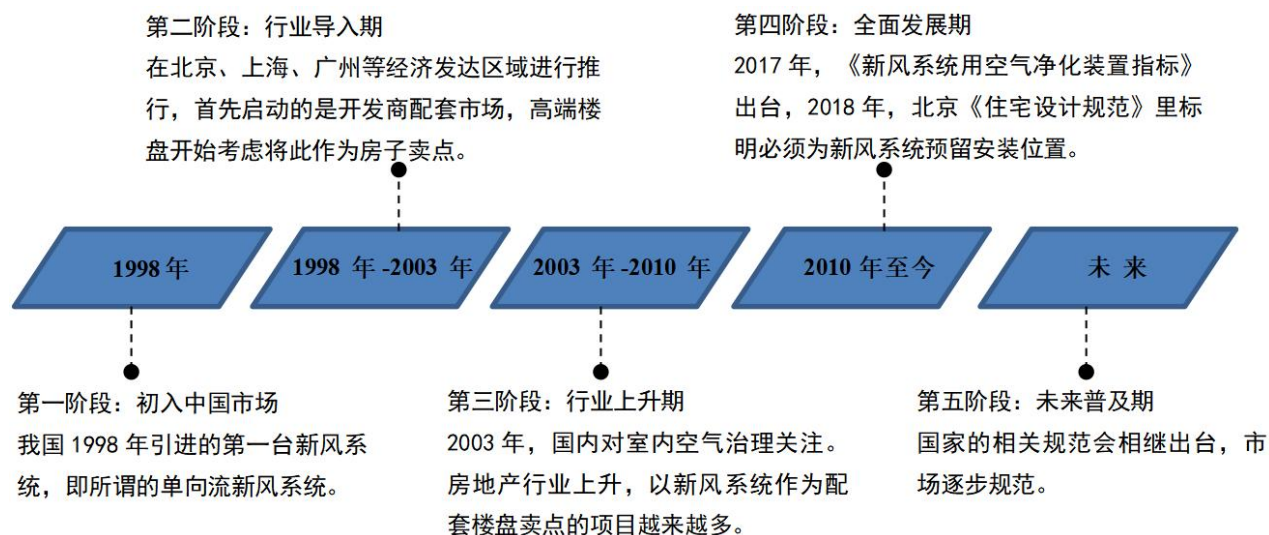
（一）行业分类

公司主要从事室内通风系统产品的设计研发、生产及销售。根据国家统计局、财政部等联合制定的《国民经济行业分类与代码》（GB/T 4754-2017），公司行业分类为“制造业-通用设备制造业-烘炉、风机、包装等设备制造-风机、风扇制造”，行业代码 C3462；根据中国证监会 2024 年 11 月 20 日发布的《上市公司行业分类指引》，行业分类为“制造业-专用、通用及交通运输设备-通用设备制造业-烘炉、风机、包装等设备制造”，行业代码 CG346；根据中国上市公司协会最新的行业分类结果，公司行业分类为“制造业-通用设备制造业-专用、通用及交通运输设备”，行业代码 CG34；根据申万行业分类数据，公司行业分类为“机械设备-通用设备-制冷空调设备”。

（二）行业发展的背景

随着现代社会的进步与发展，人类大部分活动都可在室内进行，室内空气质量也成为直接关系人们身体健康及生活质量的关键因素，相较于从源头控制污染物的产生，通风换气是一种简单、经济、有效的改善空气质量的方法。室内实现通风换气主要依靠自然通风与机械通风，自然通风是通过建筑物内外空气密度差造成的热压或室外大气运动造成的风压来促使空气自然流动，机械通风则是通过机械装置的运转所提供的风压驱使空气流动。由于自然通风远无法满足办公楼宇、公寓住宅、大型商超、工业厂房等场所的通风需求，出于室外噪音、灰尘、蚊虫以及大气污染等因素的限制和能耗、安全、通风效率等方面的考虑，机械通风装置已然成为现代建筑必不可少的配套设施。

在行业发展历程上，新风系统的概念最早出现在 20 世纪五十年代的欧洲，以应对建筑物气密性提高导致的“致病建筑综合症”，其技术雏形可追溯至 1935 年，英国研发出全球首台热交换设备，用于过滤工业污染空气。1970 年代末，欧洲推出住宅微循环空气置换系统（VMC），通过管道实现全屋换气，成为家用新风系统的里程碑。20 世纪 90 年代末，新风产品进入中国，首先在北京、上海、广州等经济发达区域推行，以开发商配套市场为主，产品从低端负压产品开始。2000 年后，伴随地产市场发展，新风系统在康居示范工程、绿色建筑、被动房等国家主推的节能地产项目中成为常规产品，部分个人家庭用户开始接触并接受新风类产品。2010 年代后，行业进入快速发展期，市场品牌增多，产品多样化，行业逐渐规范化，国家相关规范相继出台。2020 年以来，智能化逐渐成为主流，AI 技术开始融入新风系统。“十四五”规划明确提出，到 2025 年绿色建筑占比要达到 70%，新建住宅需标配新风系统，各地也纷纷出台补贴政策，直接推动了新风系统在楼盘中的配置。根据华经产业研究院的数据，中国市场的新风系统行业发展可分为以下五个阶段：



在行业产品渗透率方面，新风系统产品已广泛应用于民用住宅、市政基建、商业场所、工业厂房等国民经济各个领域，过去几年我国新风系统市场规模呈逐步增长趋势，但与发达国家相比，我国新风系统的产品渗透率依旧较低，成长空间较大。

（三）行业发展的周期性、地域性、季节性

周期性：新风系统的使用寿命在 10 年到 15 年之间，但会因为不同新风品牌所使用的配件和技术不同导致使用年限上的差异。整体上看，由于室内通风系统产品的应用领域广泛，因此行业没有明显的周期性，但会随着社会经济情况的周期性变化而产生一定的波动。

地域性：从生产厂商的区域结构看，现阶段我国室内通风系统行业整体集中度不高，主要生产厂商位于珠三角、长三角地区，这些地区配套设施齐备，供应商资源丰富，物流体系发达，区域内竞争企业较多。从销售的区域结构看，受气候环境影响较多且经济发达地区的新风需求普遍较高。华东地区气候相对炎热、多雨、潮湿，当地居民对舒适家居需求较高，对室内通风系统产品在换气、除霉、除湿方面有更多诉求，同时精装修配套率高，区域整体经济水平和居民消费能力较高，因而成为主要销售市场；华北地区受空气污染和雾霾天气的影响较为突出，当地居民对空气净化功能需求较为强烈，亦有广阔的市场空间；华中地区规模紧随华东和华北地区，当地居民对新风产品的接受度也相对较高；华南地区空气质量较好，对新风的硬性需求不强，但随着主流企业布局舒适家居市场，市场开拓力度逐步加大，未来有望释放增长潜力；东北、西南地区受地域经济和消费水平的影响，市场占比较低。

季节性：由于室内通风系统产品主要附着于建筑物，因此春节期间受建筑施工暂停等因素的影响，产品销量相应减少，第一季度通常表现为行业淡季。

（四）行业发展的趋势

1、节能减排对行业形成推动

2020 年 9 月，中国明确提出“碳达峰”、“碳中和”的战略目标，在双碳目标下，建筑节能已成为全社会节能的重点领域，节能减排、绿色发展，超低能耗建筑已成为国家发展战略，人居环境质量改善将是大势所趋，新风行业有望迎来市场增长。同时，消费者对新风系统产品的功能需求层次逐渐改变，现今产品基本功能大都配置，优质功能将进一步成为市场主打。新风系统产品供应商从单品运营到提供集成化解决方案，正逐步推动家电市场向舒适化、集成化、一体化转型。

2、市场潜力正逐步释放

近年来，随着消费者对环境质量改善的重视，精装修市场逐步发展，工程渠道的新风产品或将迎来更多机会，新风配套规模大体呈上升趋势。与此同时，国家制定的“碳中和”、“碳达峰”目标也将成为家电行业变革的重要催化剂，带动家电市场消费升级，引领中国率先实现家居绿色化、舒适化、智能化。另外，建筑节能水平的提升也是长期发展趋势，新风系统产品的作用将会被更多消费者所认可。目前，新风系统已属于二级配套部品，在一线城市精装市场的配套率也

处于上升趋势，新风系统在精装修、高端住宅、养老社区以及旧房改造中仍然有很大的市场潜力。

3、行业集中度将逐步提升

目前，我国室内通风系统行业生产企业众多，行业集中度较低，不具备竞争优势的中小生产厂商占据了大量市场空间。未来随着行业内具有一定规模优势和知名度的专业品牌生产厂商对技术研发的持续投入、生产工艺的不断改进、经营渠道的不断拓宽下沉，行业优胜劣汰和横向整合加快，行业集中度将进一步提升。未来建筑市场对室内通风系统各个领域产品的配套需求将进一步增强，具有全品类综合生产能力的厂商将迎来更好的发展机遇。

4、技术水平将进一步提升

通风换气系统是建筑物必不可少的配套装置，对建筑物节能降耗具有重要意义。随着社会对能源消耗及环境污染问题的日益重视，国家对国民经济各个领域的节能及环保要求不断提高，对建筑物通风换气系统在热回收效率方面的要求或将进一步提升，行业在国家政策引导下有望进一步发展。同时，随着公众对空气净化需求的提升和对生活品质的追求，高效化、低噪声化、智能化将成为室内通风系统行业的技术发展方向，生产厂商致力于不断促进产品的更新换代，改进产品的性能和用户体验，使产品使用更加人性化，更加符合绿色环保的要求。

5、由提供单一产品向提供通风系统解决方案过渡

通风系统需求多样，应用于民用住宅、大厦写字楼、医院、学校、机场车站、展馆等场所的大型通风系统一般由设计院暖通设计师专业设计，并由具备相关资质的大型机电安装公司及消防公司安装；而中小型通风系统受成本、时间等因素限制，更需要有能力的生产厂商调动相关资源帮助用户实现产品场景应用。随着公众对室内通风系统认知程度的加深，对中小型通风系统的需求不断增加，同时，受生活方式和理念升级的影响，公众对于通风产品的消费正在从选购单纯的产品向获取整体解决方案过渡，在注重产品自身性能的同时，更加关注通风效果以及对所应用环境的适用性，例如选购多少风量产品、在什么位置组合安装可以达到最好的通风效果，这对室内通风系统厂商的整体解决方案服务能力提出了更高的要求。具备全品类生产能力并有突出竞争实力的厂商在提供系统解决方案方面具有绝对的优势，可综合运用自身经验，有效整合相关资源，为用户提供智能化、定制化、一体化室内通风系统解决方案。

（五）行业政策情况

新风系统在欧美、日本等发达国家地区发展较早、普及率较高。英国于 1956 年首次颁布了《清洁空气法案》，1974 年出台《空气污染控制法案》，2001 年伦敦市发布了《空气质量战略草案》，现今基本上每家每户都在享受新风系统；德国于 1964 年发表了“通风和空调：技术卫生要求”的修订案，目前住宅通风系统已经成为建筑物不可或缺的组成部分；西班牙在 20 世纪 70 年代，90% 以上的新建住宅中就已装有中央新风系统；欧盟于 2000 年统一了住宅通风标准，欧盟国家安装新风系统已成为法规。美国于 1970 年颁布《清洁空气法》，对每一种空气污染物都规定了法定最高限度，1977 年该法再次修订，划定空气质量控制区、制定环境质量标准，并要求各州制定实施计划；1989 年，美国建筑技术协会制定了《室内空气品质通风规范》，室内安装新风系统已成为必备品。日本于 1968 年制定《大气污染防治法》，后续又多次修改，1990 年进行的修改中扩充了环境影响评价和大气污染物排放总量控制的内容。现今，日本各级行政机关、公司以及家庭都安装了新风系统，新风系统已成为一种房屋标配，是衡量房屋合格的一项标准。

和发达国家相比，我国针对住宅通风、室内空气质量的政策建设较为滞后。国家质量监督检验检疫局、国家环保总局、卫生部于 2022 年制定了《室内空气质量标准》，2003 年 3 月 1 日正式实施。自此，我国室内环境政策开始出台，新风系统相关标准也逐渐完善。以下是近年来国家相关部门发布的与新风系统相关的部分行业标准、促进发展的政策。

发布时间	发布单位	名称	相关内容
2020 年 7 月	教育部	《关于加强学校新建校舍室内空气质量管理的通知》	高度重视校舍室内空气质量，要求新建、改扩建、新装修校舍，在课桌椅、床铺等家具配置完毕后、校舍投入使用前，学校或地方教育行政部门可参照《室内空气质量标准》，对学校校舍室内空气质量进行检测。
2020 年 1 月	住建部	《民用建筑工程室内环境污染控制标准》	提出室内环境污染与室内新风量相关联的概念，增加了甲苯、二甲苯两项污染物的检测，多项指标再次收严，同时对幼儿园、学校教室、学生宿舍等室内空气有害物质含量有了更为严格的要求。

2021年3月	国务院	《国务院关于落实〈政府工作报告〉重点工作分工的意见》	扩大环境保护、节能节税等企业所得税优惠目录范围，促进新型节能环保技术、装备和产品研发应用，培育壮大节能环保产业，推动资源节约高效利用。
2021年5月	国家发展改革委	《污染治理和节能减碳中央预算内投资专项管理办法》	本专项重点支持污水垃圾处理等环境基础设施建设、节能减碳、资源节约与高效利用、突出环境污染治理等四个方向。
2021年10月	住建部	《建筑节能与可再生能源利用通用规范》	严寒和寒冷地区采用集中新风的空调系统时，除排风含有毒有害高污染成分的情况外，当系统设计最小总新风量大于或等于40000m³/h时，应设置集中排风能量热回收装置。
2022年3月	住建部	《“十四五”建筑节能与绿色建筑发展规划》	到2025年，完成既有建筑节能改造面积3.5亿平方米，建设超低能耗、近零能耗建筑0.5亿平方米以上。
2022年6月	工业和信息化部、人力资源社会保障部、生态环境部、商务部、市场监管总局	《关于推动轻工业高质量发展的指导意见》	将家用电器行业的高速电机、高效热交换器、智能控制技术等作为关键技术研发工程，深入推进技术研发与工程化、产业化，加快建立核心技术体系，提升行业技术水平。
2022年6月	住建部、国家发展改革委	《城乡建设领域碳达峰实施方案》	全面提高绿色低碳建筑水平，推动低碳建筑规模化发展，鼓励建设零碳建筑和近零能耗建筑；持续推进公共建筑能效提升重点城市建设。建设绿色低碳住宅，提升住宅品质，降低住宅能耗；推动新建住宅全装修交付使用，减少资源消耗和环境污染。
2023年2月	国家发展改革委等部门	《关于统筹节能降碳和回收利用加快重点领域产品设备更新改造的指导意见》	加快重点领域产品设备节能降碳更新改造。首批聚焦实施条件相对成熟、示范带动作用较强的电机、制冷、家用电器等产品设备，推动相关企业开展更新改造，适时将工作重点扩大到其他产品设备。
2023年7月	国家发展改革委	《关于恢复和扩大消费措施的通知》	促进家庭装修消费，鼓励室内全智能装配一体化。推广智能家电、集成家电、功能化家具等产品，提升家居智能化绿色化水平。
2024年3月	国务院	《加快推动建筑领域节能降碳工作方案》	加快节能降碳先进技术研发推广。支持超低能耗、近零能耗、低碳、零碳等建筑新一代技术研发，持续推进超低能耗建筑构配件、高防火性能外墙保温系统、高效节能低碳设备系统、建筑运行调适等关键技术研究。
2024年5月	国务院	《2024-2025 节能降碳行动方案》	严格执行建筑节能降碳强制性标准，强化绿色设计和施工管理，研发推广新型建材及先进技术。

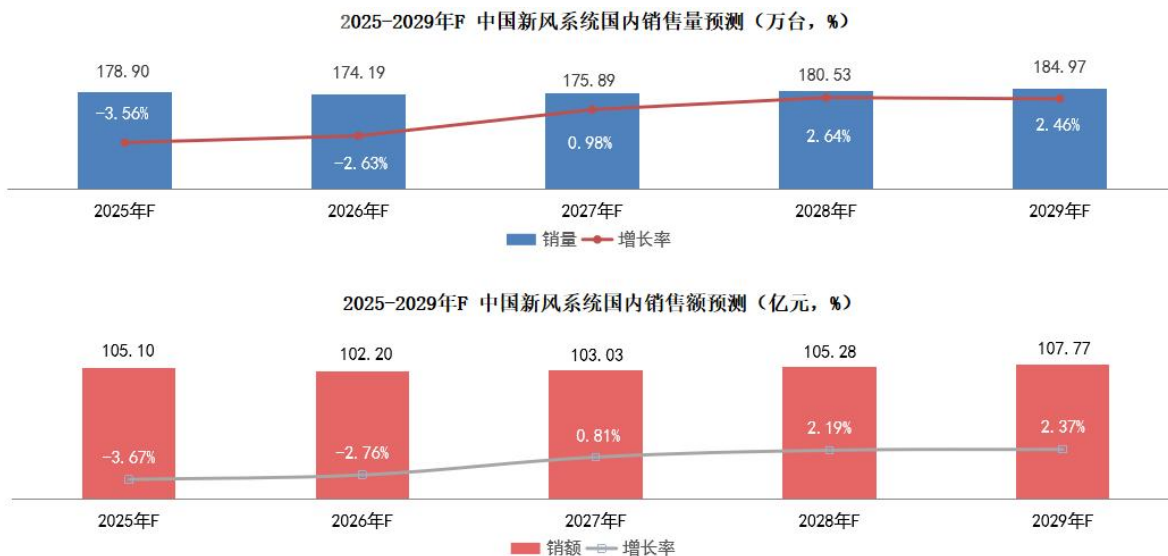
在整体室内环境标准趋严的背景下，近些年，多个省市也纷纷出台新标准，要求安装或完善新风系统。北京、上海、江苏、安徽、山东等地纷纷出台了针对居住品质、居住功能、居住环境和居住安全等多方面的新版《住宅设计标准》，对现有的标准进行完善、优化、提升。

地区	政策	具体内容
上海市	上海住建委宣布，2020年1月1日起正式实施新版《住宅设计标准 DGJ08-20-2019》。	实施全装修的新建住宅，其建筑设计与装修设计应同步进行。户式集中新风系统设计应符合现行行业标准《住宅新风系统技术标准》JGJ/T440的规定。智能家居系统设计应在满足信息安全的前提下，兼顾可靠性、适用性，经济性。
安徽省	安徽住建局宣布，2020年6月25日正式实施新版《住宅设计标准 DB34/T 3467-2019》。	新建住宅宜实施全装修交付，住宅的装修设计宜与建筑设计同步进行，绿色二星级及其以上住宅建筑应实施全装修。当住宅采用户式集中空调时应设置新风系统。新风宜采用热回收装置进行预冷或预热处理。
北京市	北京市市场监督管理局、北京市规划和自然资源委员会宣布，新版《住宅设计标准 DB11/1740-2020》，于2021年1月1日起实施。	新建住宅应实施全装修，提高住宅产品的完成度。建筑设计与装修设计应同步进行并一体化实施。住宅宜采用自然通风与机械通风相结合的通风方式。

	北京市住房和城乡建设委员会、北京市市场监督管理局联合发布《居住建筑新风系统应用技术规程》，于 2025 年 4 月 1 日起实施。	调整了对居住建筑新风系统新排风比、交换效率、检修空间预留等的设计技术要求，补充和调整了既有居住建筑改造加装新风机组时的安装和验收要求等。
江苏省	2021 年 1 月 8 日，江苏省发布新版《住宅设计标准》，于 2021 年 7 月 1 日起实施。	在安全健康方面，要求新建住宅必须设置新风系统或新风装置。每套住宅都要设有组织的新风系统和新风装置。
山东省	山东省住房和城乡建设厅于 2023 年 12 月 19 日印发《山东省高品质住宅设计指引》。	文件指出：空调机组应进行消声隔振处理，新风热回收装置的新风出口处和排风入口处应设置消声装置及软连接。在新风管进入卧室、起居室等房间前宜在管道上设置消声器或消声弯头。住宅户内应预留新风系统安装条件，新风系统宜具备除尘、降霾、热量回收功能。

(六) 行业规模情况

2025 年国内新风行业整体发展受阻，据产业在线整理数据预计，在消费复苏缓慢和项目投资减少的双重影响下，家用新风和商用新风市场预计均出现一定幅度的下滑，未来短期内也可能继续下滑，但随着人们对空气健康的追求逐渐提高和对呼吸健康认知度的提升，新风系统仍有望成为下一个健康家电的风口，同时家装的绿色化、舒适化、智能化，以及建筑节能仍为长期趋势，新风系统的作用也会逐步被更多的消费者认可。因此，从长期看，新风系统行业的市场规模或将呈现逐步上升趋势。中国新风系统未来几年内的国内销售量、销售额如下图所示。（数据来源：产业在线）



(七) 公司的行业地位

室内通风系统行业市场竞争格局分为内资及外资两大阵营。日本、美国行业起步较早，以日本松下为代表的室内通风系统产品在我国中高端市场占据一定份额，价位高、市场宣传力度大、品牌知名度高。内资企业类型主要包括专业室内通风系统企业、专业家电品牌企业及其他中小品牌厂商。以绿岛风为代表的内资专业室内通风系统产品厂商较早进入通风领域，拥有较强的自主研发设计生产能力，在产品外观、性能及质量方面具有一定的优势，产销量大，销售渠道广，具备和外资企业竞争并争夺中高端市场的实力。部分专业家电品牌企业如美的等由于业务范围较广、市场开拓能力较强，在家用新风系统领域也有相应产品上市。其他中小品牌生产厂商数量众多，产品市场竞争能力较弱，面临被市场淘汰的风险。

在新风系统领域，目前市场较为分散，尚无主导品牌。根据产业在线的研究报告，近年来全国新风行业品牌总数逐步下降，品牌集中度正在缓慢提升。受终端需求减弱和激烈竞争的双重影响，国内新风市场不断洗牌，大部分没有生产能力和渠道资源的小品牌从行业中消失。与之相应的，随着主流家电和暖通空调企业的持续入局，产销规模 1 亿元以上的企业市场占比有望再度提升。目前，新风系统领域的参与企业可根据规模划分为三个梯队，第一梯队年销售额 1 亿元以上，主要包括松下、大金、绿岛风、远大、百朗等，研发生产水平成熟，销售网络广泛，品牌知名度高，市场竞争力强；第二梯队年销售额 5,000 万元至 1 亿元，主要包括爱迪士、泽风、环都、博乐、霍尔等新风设备生产厂商；第三梯

队年销售额 5,000 万元以下，数量众多，规模普遍较小，如下图所示。（数据来源：产业在线）



在风幕机领域，市场集中度较高，以绿岛风为主流品牌。“NEDFON 绿岛风”已成为国内风幕机领域知名品牌，2024 年，公司以风幕机产品荣获“2024 年广东省制造业单项冠军企业”殊荣，彰显了公司在风幕机制造领域的卓越成就和领先地位。其余有一定竞争力的品牌包括西奥多、美豪、松下等。

三、核心竞争力分析

（一）研发团队与技术优势

公司现为高新技术企业、国家知识产权示范企业、广东省室内通风系统工程技术研究中心、广东省博士工作站、广东省省级企业技术中心、AMCA 会员单位及中国通用机械工业协会风机分会会员单位。公司已通过广东省人力资源和社会保障厅批准组建“广东省博士后创新实践基地”，加强博士后工作对企业创新能力的支持力度。

公司组建了行业经验丰富的技术研发队伍，研发团队结合对市场走向的准确把握，对国际相关领先技术和产品的长期跟踪调研，公司建立了标准的研发设计管理模式，引进了行业先进的美国参数技术公司（PTC 公司）Windchill 的产品生命周期管理（PLM）系统。采用自主研发或与西安交通大学、上海交通大学、华中科技大学等高等院校合作研发的方式开展技术研究，积极探索行业先进技术，不断在核心技术上取得突破，取得了大量知识产权成果。截至 2025 年 12 月 31 日，公司已获得发明专利 23 项，实用新型专利 385 项，外观设计专利 89 项。报告期内，公司参与制定的《热回收新风机组季节性性能系数测试和计算方法 第 1 部分：供热显热回收季节性性能系数》（GB/T 45465.1-2025）、《家用和类似用途吊顶用多功能电器》（GB/T 26183-2025）、《家用和类似用途电器的安全 第 128 部分：新风净化机的特殊要求》（GB/T 4706.128-2025）、《厨房空调器》（GB/T 46496-2025）、《通风机通风机效率等级第 2 部分：驱动部件的标准损耗》（GB/T 43080.2-2025）、《通风机通风机效率等级第 4 部分：含驱动装置最高转速时的通风机》（GB/T 43080.4-2025）、《通风机通风机效率等级第 5 部分：射流风机》（GB/T 43080.5-2025）、《家用和类似用途吸油烟机与换气扇能效限定值及能效等级》（GB 29539-2025）等多项国家标准均已发布并生效；公司参与制定的《换气扇能效测试及表征方法技术规范》（T/CPQS E00083-2025）行业标准已发布并生效。截至报告期末，公司参与制定的标准中，有 17 项国家标准、4 项团体标准已发布。公司在发挥行业影响力、推动行业规范与进步的同时，有能力把握最新技术发展方向，进一步奠定行业优势地位。

（二）产品应用领域丰富

公司的产品线丰富，能够“一站式”满足客户对于不同产品的配套采购需求，并能够根据客户的定制要求进一步丰富产品设计。经过多年的研发及实践，公司产品已开发的应用场景包括民用住宅、办公场所、工厂、商超街铺、医院、

学校、交通枢纽、旅游景区、餐饮、酒店公寓等国民经济各领域。后续，公司将进一步拓展市场，并同步开发产品线、设计解决方案。

（三）产品云服务模式的推进

近年来定制化家具逐渐步入公众视野，但目前市场尚无较为成熟的提供定制化室内通风系统产品解决方案的销售模式。为解决行业痛点，同时为提高消费者对新风系统方案及设计的深入理解，加强新风系统的客户体验，推动公司的数字化转型升级的战略目标，公司以“绿岛风新风方案云设计软件”为依托，将新风系统与“定制模式”、“云服务”进行融合，推出绿岛风云服务模式。服务模式包含应用场景数字化、新风 DIY 设计、客户引流、产品营销与方案施工落地多个环节，能够将新风系统与室内家装紧密结合起来，使用户可以通过 3D 模型，全方位的查看新风设计管路的布置，让新风方案设计变得简单。

“绿岛风新风方案云设计软件”具有“智能化、可视化、生动化、一键化、简单易用”的特点。其主要功能包括新风方案设计（含风管设计及风量、压力计算）、3D 效果图渲染、全屋全景 3D 漫游、营销展示、方案图纸输出、选型材料清单报价输出等。在设计端，该设计软件在云端包含了 600 多万户型库供用户使用，同时也支持用户通过导入 CAD 或临摹图、甚至现场量房智能绘制方式，数据化应用场景；同时，该设计软件包含了绿岛风主要新风产品系列产品，支持自动设计功能与手动设计功能，可兼顾客户的定制需求与经销商的快速响应能力；在设计向客户流量导入、产品营销、方案施工方面，该软件完成设计服务后可一键导出施工图和选型材料清单，并提供线下门店信息及线上商城链接，可向线上线下渠道进行客户导流。用户根据选型材料清单，按照软件提供的线下门店信息及线上商城链接下单交易，从而实现流量变现。产品交付后，用户根据施工图纸选择施工方进行施工落地，从而有效解决落地施工管理标准化和成本控制问题。绿岛风云服务模式增强了公司及经销商对中小订单定制化设计需求的服务能力。

报告期内，公司核心竞争力未发生重大变化。

四、主营业务分析

1、概述

2025 年是“十四五”规划收官之年，也是多重压力交织叠加的一年，从国际看，外部环境变乱交织，国际经贸格局深度调整，世界经济复苏步履维艰；从国内看，转型调整阵痛释放，结构性矛盾凸显，保持经济平稳运行难度加大。面对外部压力加大、内部困难增多的复杂严峻形势，公司秉承着“让室内空气变得更好”的企业使命与“成为全球领先的室内空气系统企业”的愿景，多措并举，推动公司高质量发展，但公司经营受到经济环境的影响，业绩有所承压。报告期内，公司实现营业收入 55,717.51 万元，同比降低 7.38%；归属于上市公司股东的净利润为 6,855.22 万元，同比降低 34.71%；截至报告期末，公司资产总额达到 12.38 亿元，较期初减少 2.77%；归属于上市公司股东的净资产达到 8.45 亿元，较期初减少 3.51%。

报告期内，公司统筹推进各项工作开展，主要工作成果如下：

（1）加快研发进度

公司加快研发进度，以快速响应市场的新变化和新需求。报告期内，公司的主要研发项目“静音型离心风机的研发”“DTA 系列轴流风机的研发”“RM-A 系列贯流式电热风幕机的研发”“双速大风量分体式管道换气扇的研发”“变频遥控型斜流管道风机的研发”“双速直流式送风机的研发”均已完成研发。

（2）丰富产品矩阵

公司对市场不同客户的需求进行分析研判，结合公司的实际情况，不断开发多应用场景的产品线，丰富、优化产品矩阵，以应对市场需求的变化。报告期内，公司新开发上线了包括“HTF-S 双速轴流式消防排烟风机新品”“超声波加湿器系列新品”“JKT 系列柜式离心净化机组新品”“湿膜加湿器系列新品”“A 式负压风机新品”“电梯风幕机新品”“取暖器新品”“40L 家用除湿机新品”“变频全热新风除湿一体机新品”“超薄分体管道换气扇系列新品”“蒸发冷工业省电空调新品”“耐低温工业除湿机&耐高温工业除湿机系列新品”“RM-A 系列贯流式电热风幕机新品”“58L 家用除湿机系列新品”“移动式空调器 / KY-6S 新品”“岗位式轻音型轴流风机新品”“常规型空调风柜单相四极（51/61）新品”“酒窖吊顶式工业恒温恒湿机系列新品”“DF3-48 离心风机新品”“转轮除湿机新品”“湿膜工业恒湿机系列新品”“D 系列上进风离心式风幕机(星空灰)新品”“空调风柜 2000-4100 风量新品”“RM15 系列大风量贯流式电热型风幕机(大功率遥控型)新品”“双速直流式送风机系列新品”“（电商专供）变频遥控型斜流管道风机系列新品”“寒冷地区专用大功率贯流式电热风幕机新品”“玻璃钢负压风机新品”“分体式管道换气扇 1700-2500 风量系列新品”“智能石墨烯远红外取暖器新品”“常规型空调风柜单相六极（5100/6100）新品”“半导体智能除湿装置系列新品”“中小户型全屋双向流新风套餐产品”“双向流新风机（FR 系列）新品”“溶液除湿机新品”“新款落地扇产品”“新款 RM15 大风量贯流式电热型风幕机产品”等产品。

（3）参与标准制定

公司积极参与行业标准的制定工作，以提升公司在行业内的认可度。报告期内，公司参与制定的《热回收新风机组季节性能系数测试和计算方法 第 1 部分：供热显热回收季节性能系数》（GB/T 45465.1-2025）、《家用和类似用途吊顶用多功能电器》（GB/T 26183-2025）、《家用和类似用途电器的安全 第 128 部分：新风净化机的特殊要求》（GB/T 4706.128-2025）、《厨房空调器》（GB/T 46496-2025）、《通风机通风机效率等级第 2 部分：驱动部件的标准损耗》（GB/T 43080.2-2025）、《通风机通风机效率等级第 4 部分：含驱动装置最高转速时的通风机》（GB/T 43080.4-2025）、《通风机通风机效率等级第 5 部分：射流风机》（GB/T 43080.5-2025）、《家用和类似用途吸油烟机与换气扇能效限定值及能效等级》（GB 29539-2025）等多项国家标准均已发布并生效；公司参与制定的《换气扇能效测试及表征方法技术规范》（T/CPQS E00083-2025）行业标准已发布并生效。

（4）加快厂区建设

公司加快各厂区的项目建设进度。江苏绿岛风的“年产 15 万台新风类产品生产线建设项目”规划为建设办公、仓库和生产为一体的多功能厂房以及喷粉、抛丸车间，截至报告期末，除办公区域未完成装修外，多功能厂房及车间已建设完毕。江苏绿岛风已购置部分生产设备，可用于正式生产，厂区已可实现仓储与生产一体化运营；河南绿岛风的“空气系统科技设备生产基地项目”规划为建设办公楼及厂房，截至报告期末，办公楼已完成建设及装修工程，厂房中的抛丸、喷粉及流水线等均已安装完成。河南绿岛风已购置部分生产设备，可用于正式生产，厂区已能满足日常办公运营需求；公司位于长山路 8 号的新厂区，承建的“年产空气处理机组 6 万台建设项目”规划建设厂房、仓库和办公楼，截至报告期末，已完成厂房主体、综合楼的部分工程建设，预计于 2026 年 6 月完成建设，达到项目可使用状态。

（5）扩大电商业务规模

公司境内销售以经销模式为主，兼有部分直销、电商模式。报告期内，公司的线上销售渠道已覆盖京东、天猫、拼多多、抖音等主流电商平台，公司不断尝试、探索适合于当前公司产品结构的电商业务模式，并通过参与国补等方式，逐步提升线上销售的业务规模。

（6）争取品牌荣誉

公司积极参与各类平台的创新评选活动，以增强品牌在业界的影响力。2025 年 4 月，公司凭借“低露点固体吸附高效除湿关键技术与应用”项目，荣获上海市人民政府颁布的“上海市科学技术奖”一等奖；2025 年 10 月，公司继 2024

年再次获得“广东省制造业 500 强企业”殊荣，且排名有所上升；2025 年 12 月，公司凭借“除霾窗式新风机”产品，荣获江门市工业和信息化局颁布的“2025 年江门‘市长杯’工业设计大赛”产品设计组银奖。报告期内，品牌网依托全网大数据，经专业的评测，发布了 2025 年新风机系统十大品牌排行榜，绿岛风高居榜首；绿岛风自主研发的“风幕机”“全热新风交换机”及“浴室式换气扇”三项产品，入选广东省高新技术企业协会公布的“2025 年第二批广东省名优高新技术产品名单”；广东省工业和信息化厅评定公司为“2025 年省级专精特新中小企业”；公司已于 2024 年凭借风幕机系列产品被广东省工业和信息化厅审定为“2024 年广东省制造业单项冠军企业”，2025 年内又凭借新风机产品被审定“2025 年广东省制造业单项冠军企业”，彰显了公司在新风机制造领域的卓越成就和领先地位。

(7) 参加行业交流

公司积极参加各类营销展会，通过交流了解行业最新发展动态，同时广泛寻找新的商业合作机会。2025 年 4 月，公司参加了上海召开的第三十五届国际制冷、空调、供暖、通风及食品冷冻加工展览会；2025 年 5 月，公司参加了武汉召开的第二十六届全国医院建设大会暨国际医院建设、装备及管理展览会；2025 年 6 月，公司参加了上海召开的国际空气新风展览会，并在 2025 年 6 月 15 日，于广州南丰朗豪酒店隆重举办了“好风好健康，新风新生活”615 绿岛风新风日暨《2025 中国室内空气健康白皮书》发布会；2025 年 7 月，公司参加了成都召开的国际酒店及商业空间展览会；2025 年 11 月，公司参加了杭州召开的国际台球展；2025 年 11 月，公司参加了广州召开的酒店采购对接会。此外，公司于 2025 年内参加了由暖立方传媒组织的“中国舒适家居万里行”9 场活动。

(8) 启动 AI 智能设计系统研发

2025 年 11 月 13 日，公司与中山大学在国家超算广州中心正式签署人工智能项目合作协议，共同启动新一代 AI 智能设计系统研发，将公司数十年积累的成功方案、产品数据与设计规范，与中山大学及国家超算中心的顶尖算力、算法能力相融合，打造属于通风行业的“设计大脑”。此举能够将原本的沟通链路简单化，从“销售-设计-客户”的三角循环，变为“销售+AI”与客户的直接对话。面对客户需求，销售可通过 AI 实时生成、当场调整专业级解决方案示意图，将数天的等待压缩为几分钟的共创。同时，AI 基于我们沉淀的全部知识进行推演，确保了设计方案的可行性与专业性，使得沟通一次比一次更精准。

(9) 启动“组织与激励体系升级咨询”项目

2025 年 12 月 1 日，公司联手广东中大管理咨询集团，正式启动“组织与激励体系升级咨询”项目。该项目致力于通过业务梳理，推动公司由“区域”销售单元向“产品”业务单元的升级，设立各品类的经营 BU，配备研发、产品、销售等关键角色，聚焦在关键行业或关键场景的用户诉求，打造更加适配的产品和解决方案，以“强产品”的战略，实现品类业绩和品类数量的双增长。该项目还能够通过管理诊断，全面提升组织能力，使前台 BU 化、中台能力化、后台集约化，助力搭建以奋斗者为本的激励机制、以经营者为体的合伙机制、以及以团队利出一孔的考核机制，全面推动公司业绩增长。

2、收入与成本

(1) 营业收入构成

营业收入整体情况

单位：元

	2025 年		2024 年		同比增减
	金额	占营业收入比重	金额	占营业收入比重	
营业收入合计	557,175,137.97	100%	601,589,248.86	100%	-7.38%

分行业					
室内通风系统	543,032,921.14	97.46%	585,470,876.22	97.32%	-7.25%
其他	14,142,216.83	2.54%	16,118,372.64	2.68%	-12.26%
分产品					
新风系列产品	356,305,305.11	63.95%	398,018,742.35	66.16%	-10.48%
风幕机	146,746,930.34	26.34%	157,995,327.39	26.26%	-7.12%
其他	54,122,902.52	9.71%	45,575,179.12	7.58%	18.76%
分地区					
华东	189,015,635.73	33.92%	220,189,357.17	36.60%	-14.16%
华南	163,453,619.40	29.34%	163,600,261.39	27.19%	-0.09%
华中	48,692,570.51	8.74%	46,642,009.06	7.75%	4.40%
华北	59,666,585.21	10.71%	59,249,654.11	9.85%	0.70%
西南	33,416,816.60	6.00%	37,457,568.85	6.23%	-10.79%
西北	16,774,530.90	3.01%	20,942,254.99	3.48%	-19.90%
东北	3,528,127.80	0.63%	4,672,723.66	0.78%	-24.50%
境外	42,627,251.82	7.65%	48,835,419.63	8.12%	-12.71%
分销售模式					
境内经销	460,562,123.61	82.66%	496,984,861.89	82.61%	-7.33%
境内直销	17,999,264.78	3.23%	23,730,368.34	3.94%	-24.15%
境内电商	21,844,280.93	3.92%	15,920,226.36	2.65%	37.21%
境外	42,627,251.82	7.65%	48,835,419.63	8.12%	-12.71%
其他	14,142,216.83	2.54%	16,118,372.64	2.68%	-12.26%

(2) 占公司营业收入或营业利润 10%以上的行业、产品、地区、销售模式的情况

适用 不适用

单位：元

	营业收入	营业成本	毛利率	营业收入比上年同期增减	营业成本比上年同期增减	毛利率比上年同期增减
分行业						
室内通风系统	543,032,921.14	363,543,758.69	33.05%	-7.25%	-3.38%	-2.68%
分产品						
新风系列产品	356,305,305.11	235,451,674.90	33.92%	-10.48%	-5.77%	-3.30%
风幕机	146,746,930.34	90,614,390.52	38.25%	-7.12%	-8.25%	0.76%
分地区						
华东	189,015,635.73	121,233,036.30	35.86%	-14.16%	-11.55%	-1.89%
华南	149,311,402.57	103,758,627.28	30.51%	1.24%	2.18%	-0.64%
华北	59,666,585.21	45,699,136.30	23.41%	0.70%	29.14%	-16.86%
分销售模式						
境内经销	460,562,123.61	314,354,160.19	31.75%	-7.33%	-3.39%	-2.78%

公司主营业务数据统计口径在报告期发生调整的情况下，公司最近 1 年按报告期末口径调整后的主营业务数据

适用 不适用

(3) 公司实物销售收入是否大于劳务收入

是 否

(4) 公司已签订的重大销售合同、重大采购合同截至本报告期的履行情况

适用 不适用

(5) 营业成本构成

产品分类

产品分类

单位：元

产品分类	项目	2025 年		2024 年		同比增减
		金额	占营业成本比重	金额	占营业成本比重	
新风系列产品		235,451,674.90	64.08%	249,872,109.97	66.41%	-5.77%
风幕机		90,614,390.52	24.66%	98,757,094.67	26.25%	-8.25%
其他		37,477,693.27	10.20%	27,626,201.24	7.34%	35.66%

说明

不适用

(6) 报告期内合并范围是否发生变动

是 否

(7) 公司报告期内业务、产品或服务发生重大变化或调整有关情况

适用 不适用

(8) 主要销售客户和主要供应商情况

公司主要销售客户情况

前五名客户合计销售金额（元）	79,491,394.00
前五名客户合计销售金额占年度销售总额比例	14.27%
前五名客户销售额中关联方销售额占年度销售总额比例	0.00%

公司前 5 大客户资料

序号	客户名称	销售额（元）	占年度销售总额比例
1	第一名	23,769,986.62	4.27%
2	第二名	22,936,638.80	4.12%
3	第三名	12,886,812.01	2.31%
4	第四名	10,771,398.69	1.93%
5	第五名	9,126,557.88	1.64%
合计	--	79,491,394.00	14.27%

主要客户其他情况说明

适用 不适用

公司主要供应商情况

前五名供应商合计采购金额（元）	103,465,599.39
前五名供应商合计采购金额占年度采购总额比例	35.72%
前五名供应商采购额中关联方采购额占年度采购总额比例	0.00%

公司前 5 名供应商资料

序号	供应商名称	采购额（元）	占年度采购总额比例
1	第一名	35,270,736.17	12.18%
2	第二名	26,708,552.36	9.22%
3	第三名	20,888,876.30	7.21%
4	第四名	12,817,494.01	4.42%
5	第五名	7,779,940.55	2.69%
合计	--	103,465,599.39	35.72%

主要供应商其他情况说明

适用 不适用

报告期内公司贸易业务收入占营业收入比例超过 10%

适用 不适用

3、费用

单位：元

	2025 年	2024 年	同比增减	重大变动说明
销售费用	65,467,938.43	64,105,850.31	2.12%	
管理费用	32,651,069.14	30,766,801.32	6.12%	主要原因是子公司房屋建筑转固导致折旧摊销增加
财务费用	5,534,914.70	5,299,134.73	4.45%	
研发费用	18,401,866.63	18,585,631.31	-0.99%	

4、研发投入

适用 不适用

主要研发项目名称	项目目的	项目进展	拟达到的目标	预计对公司未来发展的影响
轻音型离心风机的研发	为适应日益发展的净化工业及环保降噪的需要而设计开发，广泛适用于单位食堂、宾馆酒楼、餐饮店等公共场所的厨房排风换气、抽油烟等场景。	已完成	采用噪音、效率等各项气动参数的多目标设计方法，实现了整体的最佳性能匹配，从而具备良好的气动性能。风叶经过严格的动平衡校正，具有运转平稳、噪音低、流量大、振动小、寿命长等特点。	在厨房排风换气、抽油烟等场景扩大产品适用多样性，凭借低噪平稳的优异性能迅速获得客户的青睐。
DTA 系列轴流风机的研发	为满足防腐、防爆、变频调速等专用型轴流风机市场的需求，适用工业、暖通、轨道交通、新能源等细分领域的应用场景。	已完成	配置防爆、变频电机，增强产品在复杂环境下的稳定性；圆筒式机身两端搭配无缝双法兰，便于管道对接；通过低噪气动设计和叶轮优化设计，达到降噪目的。	完善公司在通风与空调配套、工业通风领域的产品谱系，DTA 风机技术附加值更高，拓展公司产品盈利空间。
RM-A 系列贯流式电热风幕机的研发	外壳采用优质钢板经喷涂防锈处理，风轮采用铝合金制造而成，搭配高低两档风速，并且自然风/热风（三档发热功率）自由切换，进一步完善公司电商风幕机产品线平台。	已完成	冷暖两用，四季通用，采用双速三温调控，满足不同的地区和应用场景；温控保护，智能断电，采用可调式出风导风口，自由调节，使用更方便。	不断丰富电商风幕机产品线，通过多功能配置，搭配智能控制，满足客户不同的功能需求，达到操控便捷。
双速大风量分体式管道换气扇的研发	采用大口径阿基米德原理风轮设计，扩大分体式管道换气扇的风量适用范围，满足通风要求高的应	已完成	搭配双速风量调节功能，满足不同的通风需求；标配舷窗外形电机封盖，有效加强电机的防护功能，凸显工业美学设计，简约时尚；通过	进一步完善市场战略拓展以及产品推广，丰富产品线，提升产品体验和品牌竞争力,更好服务市场用

	用场景需求。		强大的涡流离心风力，达到风量 大、噪音低、高效节能的效果。	户。
变频遥控 型斜流管 道风机的 研发	采用轻量化材料造型，采用全新湖蓝色配色，变频直流无刷铜芯电机，标配安装配件以及 86 型无线遥控器，实现轻便实用的效果；	已完成	通过优化扎带结构设计，安装拆卸操作更快捷；采用黑科技混流涡轮螺旋扇叶，降低气流通过风机内部的阻力，在风量强劲的同时达到降噪效果。	进一步完善电商专供渠道产品线，通过个性化外观设计，增强公司产品识别度。
双速直流 式送风机 的研发	通过全新工业外观设计，采用仿生学扇叶设计以及柔性进风道设计，颠覆现有直流送风机产品的刻板印象，实现更优的通风性能效果。	已完成	降低内部的气流涡旋增加，增加对应消音棉双重降噪，抑制降低内部气体湍流产生噪音；保持高静压用时柔性出风，达到同规格风量设备低噪音性能行业领先水平。	通过个性化外观设计，增强公司产品识别度，推动公司产品融合仿生学设计，探索更优的性能解决方案。

公司研发人员情况

	2025 年	2024 年	变动比例
研发人员数量（人）	116	122	-4.92%
研发人员数量占比	9.76%	10.13%	-0.37%
研发人员学历			
本科	37	30	23.33%
硕士	0	0	0.00%
大专	49	53	-7.55%
中专及以下	30	39	-23.08%
研发人员年龄构成			
30 岁以下	22	21	4.76%
30~40 岁	59	66	-10.61%
40 岁以上	35	35	0.00%

近三年公司研发投入金额及占营业收入的比例

	2025 年	2024 年	2023 年
研发投入金额（元）	18,401,866.63	18,585,631.31	17,739,811.39
研发投入占营业收入比例	3.30%	3.09%	3.11%
研发支出资本化的金额（元）	0.00	0.00	0.00
资本化研发支出占研发投入的比例	0.00%	0.00%	0.00%
资本化研发支出占当期净利润的比重	0.00%	0.00%	0.00%

公司研发人员构成发生重大变化的原因及影响

适用 不适用

研发投入总额占营业收入的比重较上年发生显著变化的原因

适用 不适用

研发投入资本化率大幅变动的原因及其合理性说明

适用 不适用

5、现金流

单位：元

项目	2025 年	2024 年	同比增减
----	--------	--------	------

经营活动现金流入小计	669,202,771.70	624,092,023.28	7.23%
经营活动现金流出小计	546,110,504.97	539,107,221.15	1.30%
经营活动产生的现金流量净额	123,092,266.73	84,984,802.13	44.84%
投资活动现金流入小计	1,569,176,691.67	1,017,815,533.19	54.17%
投资活动现金流出小计	1,660,831,968.31	1,012,263,885.70	64.07%
投资活动产生的现金流量净额	-91,655,276.64	5,551,647.49	-1,750.96%
筹资活动现金流入小计	364,661,793.78	281,552,851.48	29.52%
筹资活动现金流出小计	464,929,339.81	241,916,664.91	92.19%
筹资活动产生的现金流量净额	-100,267,546.03	39,636,186.57	-352.97%
现金及现金等价物净增加额	-68,830,555.94	130,172,636.19	-152.88%

相关数据同比发生重大变动的主要影响因素说明

适用 不适用

- 1、经营活动产生的现金流量净额上涨的主要原因是本期收紧信用政策，收到货款增加所致。
- 2、投资活动产生的现金流量净额下降的主要原因是本期投资理财产品增加。
- 3、筹资活动产生的现金流量净额下降的主要原因是本期偿还信用贷款增加。

报告期内公司经营活动产生的现金净流量与本年度净利润存在重大差异的原因说明

适用 不适用

五、非主营业务情况

适用 不适用

单位：元

	金额	占利润总额比例	形成原因说明	是否具有可持续性
投资收益	17,690,197.59	22.65%	形成主要原因是投资理财产品取得的收益	否
公允价值变动损益	-2,607,224.98	-3.34%	形成原因是 2025 年对交易性金融资产和本固定收益理财按截止 12 月 31 日公允价值进行计量并列报变动收益	否
资产减值	-3,104,908.51	-3.97%	形成原因是对于存货按账面价值与可变现净值孰低来计提减值损失	否
营业外收入	69,078.19	0.09%		否
营业外支出	376,298.52	0.48%		否

六、资产及负债状况分析

1、资产构成重大变动情况

单位：元

	2025 年末		2025 年初		比重增减	重大变动说明
	金额	占总资产比例	金额	占总资产比例		
货币资金	95,505,615.70	7.72%	164,336,171.64	12.91%	-5.19%	
应收账款	50,687,215.52	4.09%	94,724,894.24	7.44%	-3.35%	
存货	117,731,902.81	9.51%	104,251,698.45	8.19%	1.32%	
固定资产	230,878,572.43	18.65%	177,479,160.83	13.94%	4.71%	

在建工程	4,695,026.05	0.38%	45,576,839.73	3.58%	-3.20%	
使用权资产	581,773.67	0.05%	1,474,308.98	0.12%	-0.07%	
短期借款	278,628,198.23	22.51%	272,552,851.48	21.41%	1.10%	
合同负债	19,725,895.87	1.59%	13,232,581.99	1.04%	0.55%	
租赁负债	0.00		245,860.15	0.02%	-0.02%	
交易性金融资产	556,531,333.48	44.96%	504,042,895.44	39.59%	5.37%	

境外资产占比较高

适用 不适用

2、以公允价值计量的资产和负债

适用 不适用

单位：元

项目	期初数	本期公允价值变动损益	计入权益的累计公允价值变动	本期计提的减值	本期购买金额	本期出售金额	其他变动	期末数
金融资产								
1.交易性金融资产（不含衍生金融资产）	504,042,895.44	-2,511,561.96			1,451,200,000.00	1,396,200,000.00		556,531,333.48
应收款项融资	4,274,141.18				4,878,387.23	4,274,141.18		4,878,387.23
上述合计	508,317,036.62	-2,511,561.96			1,456,078,387.23	1,400,474,141.18		561,409,720.71
金融负债	0.00							0.00

其他变动的内容

报告期内公司主要资产计量属性是否发生重大变化

是 否

3、截至报告期末的资产权利受限情况

无

七、投资状况分析

1、总体情况

适用 不适用

2、报告期内获取的重大的股权投资情况

适用 不适用

3、报告期内正在进行的重大的非股权投资情况

适用 不适用

4、金融资产投资

(1) 证券投资情况

适用 不适用

公司报告期不存在证券投资。

(2) 衍生品投资情况

适用 不适用

公司报告期不存在衍生品投资。

八、重大资产和股权出售

1、出售重大资产情况

适用 不适用

公司报告期末未出售重大资产。

2、出售重大股权情况

适用 不适用

九、主要控股参股公司分析

适用 不适用

主要子公司及对公司净利润影响达 10%以上的参股公司情况

单位：元

公司名称	公司类型	主要业务	注册资本	总资产	净资产	营业收入	营业利润	净利润
河南绿岛风空气系统有限公司	子公司	生产新风系统等相关产品	30,000,000.00	59,471,872.34	30,531,225.89	35,175,047.03	335,632.23	251,249.98
江苏绿岛风空气系统有限公司	子公司	生产新风系统等相关产品	100,000,000.00	120,889,608.71	99,340,737.26	62,408,667.12	-173,944.62	-120,628.42
广东新风设计院有限公司	子公司	专业技术服务	5,000,000.00	402,251.02	368,506.90	113,755.68	-674,789.81	-506,091.87
广东绿岛风供应链有限公司	子公司	供应链管理服务	5,000,000.00	15,123,988.02	7,895,717.28	101,329,055.49	2,815,298.64	2,167,741.42

报告期内取得和处置子公司的情况

适用 不适用

主要控股参股公司情况说明

十、公司控制的结构化主体情况

适用 不适用

十一、公司未来发展的展望

（一）公司发展战略

公司始终坚持的经营目标是：以精细化、流程化、信息化的管理方式提升产品质量和经营效率，及时跟踪市场需求，“研发+产品+渠道+管理”四轮驱动，致力于改善室内空气质量、提高建筑节能水平，为客户提供智能化、定制化、一体化室内通风系统解决方案，成为国内室内通风系统产品制造业的标杆企业。

具体的发展战略包括：

1、加大研发设计投入

新品类的扩充、新应用场景的开发、产品结构的改进、新材料的使用、“智能化、定制化、一体化”产品发展方向均需要公司有强大的研发设计实力。未来，公司将持续提升研发设计能力，扩建研发办公场地、购置新型的研发设备、适时投建各类实验室，并与外部科研院校进行产学研合作。

2、提升生产制造能力

随着全球对于室内通风的重视及行业集中度的提升，公司现有产能预计将难以满足订单需求。同时，工业技术的快速发展将带来生产及供应链管理设备的自动化、智能化。为进一步提升生产及供应链管理效率，公司将相应提升生产线及仓储管理的自动化水平。此外，随着未来新业态、新产业的创新与发展，室内通风设备的场景应用领域会持续丰富，对此公司将针对市场需求的变化，持续开发、扩充产品线。

3、加强渠道建设及品牌推广

公司销售模式以经销为主，产品的终端采购者主要为房地产企业、建筑安装公司、工业商业企业等，“绿岛风”品牌在上述机构中的知名度较高、产品品质得到广泛认可，但品牌在终端消费者心目中的知名度有待提升。后续，公司一方面将下沉经销渠道，自行或与经销商共同扩展终端网点；另一方面，公司将进一步增强“绿岛风”品牌的影响力，通过聘请品牌形象大使、广告推广等方式提升品牌在终端消费者中的知名度。

4、提高经营管理效率

公司始终以“精细化、流程化、信息化”为方向，减少“经营流”上的人为干预，并通过 ERP 系统、门户系统、美国参数技术公司（PTC 公司）Windchill 的产品生命周期管理（PLM）系统、日本 Asprova APS 高级生产排程系统等信息化系统实现管控。未来，公司仍将以此为方向，在业务开展过程中，不断优化流程、新增或完善信息化系统，提升经营效率。

（二）经营计划

2026 年公司的重点工作计划如下：

1、加快厂区项目建设

2026 年，公司将在江苏绿岛风、河南绿岛风项目已完成初步建设的基础上，加快长山路厂区的项目建设进度。

2、推进营销网络建设

2026 年，公司将继续加强营销渠道的下沉和维护，并逐步加强电商渠道的推进工作。在线下渠道下沉方面，公司一方面继续在高铁站、高速路口等区域进行广告推广，另一方面将通过积极参加各式各样的行业推广会拓展消费者对品牌的认知，加强品牌在业界的知名度，寻找潜在的合作机会。在线上电商运营方面，公司当前的线上销售渠道已覆盖京东、天猫、拼多多、抖音等主流电商平台，且 2025 年内电商平台的销售业绩有所提升，2026 年公司将进一步研判市场形势，结合各类政府补贴政策，寻找营销发力点，争取获得线上销售的更多突破；同时，公司将会推进线上线下渠道的互动与整合，如线上线下双向引流、主题促销等，以此促进协同发展。公司将结合新零售、数字化运营等第三方资源，打造更加成熟、健全的全渠道营销模式，进一步提升公司营销网络的竞争优势。

3、加强研发团队建设

2026 年，公司将继续加大产品设计和研发的投入，加强研发团队的建设，打造深刻理解公司品牌理念及内涵的设计研发团队。一方面，公司不断加强研发类人才的引入与管理，以提高公司的专业技术服务能力，除从外部积极引进优秀的设计及研发人才外，公司将建立全方位的设计师内部培养和潜能挖掘计划；另一方面，公司将加大研发平台的建设，将在现有研发中心及广东省室内通风系统工程技术研究中心的基础上，全面升级研发系统，为设计师提供更有利的设计条件及环境。同时，公司将加强与高校的合作，建立广泛的设计联盟，促进理念、技术和资讯的交流。

4、加快 AI 智能设计系统研发

2025 年 11 月，公司与中山大学在国家超算广州中心正式签署人工智能项目合作协议，共同启动新一代 AI 智能设计系统研发，将公司数十年积累的成功方案、产品数据与设计规范，与中山大学及国家超算中心的顶尖算力、算法能力相融合，打造属于通风行业的“设计大脑”。2026 年，公司将持续推进该项目，争取早日完成新一代 AI 智能设计系统的研发。

（三）可能面对的风险

1、行业竞争加剧风险

室内通风系统行业参与企业众多，市场竞争激烈。日本、美国行业起步较早，以日本松下为代表的外资室内通风系统品牌的产品在我国中高端市场占据一定份额，产品价位较高、市场宣传力度较大、品牌知名度较高。内资企业包括家电品牌企业、专业室内通风系统企业及其他中小品牌厂商。部分家电品牌企业如美的等业务范围较广、市场开拓能力较强，在国内新风系统领域也有相应产品上市，可能在未来市场尤其是家用新风领域形成一定的竞争力。公司作为内资专业室内通风系统产品生产厂商，面临行业竞争加剧的风险，若不能持续保证产品质量、品牌、技术、渠道等方面的综合实力，将可能在激烈的行业竞争当中失去优势地位。

2、经销模式管理风险

公司销售以境内经销模式为主，通过经销渠道覆盖遍布全国的终端销售网点。随着公司业务的进一步拓展，如果不能合理有效管理市场及经销商、网点的不良行为，公司的品牌、市场形象将会受到负面影响。

3、原材料价格波动风险

公司生产所需主要原材料为钢材、五金塑料制品、电子元器件、电机、铜质漆包线、塑料原料、包装材料等，部分材料采购价格与钢铁、塑料、铜等大宗商品的价格存在一定相关性。公司主营业务成本中自制产品的直接材料占比较高，原材料的采购价格对公司主营业务成本存在一定影响。若未来原材料采购价格大幅上涨或发生大幅波动，将不利于公司成本控制，进而影响公司的盈利水平。公司将加强市场研判，适时采取优化供应链管理、调节产品价格等举措，以降低外部经营环境风险。

4、存货跌价风险

公司产品种类、型号和规格众多，具有“小批多样”的特点，此外公司客户采购品种多为标准件，少部分为非标准定制件，下单频次较高，因此公司需保持一定规模库存。如果存货管理不佳，不能持续优化产品结构，或下游供需市场发生变化，则可能带来存货跌价风险。

5、毛利率下滑的风险

公司生产所需主要原材料为钢材、五金塑料制品、电子元器件、电机、铜质漆包线、塑料原料、包装材料等，部分材料采购价格与钢铁、塑料、铜等大宗商品的价格存在一定相关性，原材料的采购价格对公司主营业务成本存在一定影响。若未来原材料采购价格大幅上涨，将带来毛利率下滑的风险。

6、公司规模扩张带来的内控管理风险

公司近年营业收入整体有所增长，随着室内通风系统行业的不断发展，公司上市募集资金投资项目的逐步实施，公司的业务规模将进一步扩大，这对公司的经营管理、内部控制等将提出更高的要求，如果公司的内部管控水平不能随着公司业务规模的扩张而持续提升，内部控制制度不能持续完善，将对公司的经营稳健性产生不利影响。

7、创新风险

通风系统需求多样，其中应用于民用住宅、大厦写字楼、医院、学校、机场车站、展馆等场所的大型通风系统一般由设计院暖通设计师专业设计，并由具备相关资质的大型机电安装公司及消防公司安装；而中小型通风系统受成本、时间等因素限制，更需要相关生产厂商调动相关资源帮助用户实现产品场景应用。随着公众对室内通风系统认知程度的加深，对中小型通风系统的需求不断增加，同时，受生活方式和理念升级的影响，公众对于通风产品的消费正在从选购单纯的产品向获取整体解决方案过渡，在注重产品自身性能的同时，更加关注通风效果以及对所应用环境的适用性，例如选购多少风量产品、在什么位置组合安装可以达到最好的通风效果。

近年来定制化家具逐渐步入公众视野，但目前市场尚无较为成熟的提供定制化室内通风系统产品解决方案的销售模式。公司在相关设计软件、系统服务平台对接等工作中如果不能精准把握客户需求，或是在具体实施过程中不能实现预想的方案，不能带来良好的用户体验，将导致业态创新无法获得市场认可，无法实现从销售设备到提供整体解决方案的新旧模式融合的风险。

8、新品研发失败风险

公司新品研发包括立项、性能测试、评审、试产等阶段，产品开发周期较长，需要进行大量的技术研究和持续的人力、资金投入，若新产品开发失败或是开发完成后市场反映不佳，将导致公司前期投入的成本无法收回，且无法满足客户及市场的需求，对公司经营业绩产生不利影响。

9、知识产权受侵害的风险

公司是高新技术企业，截至 2024 年 12 月 31 日，公司已获得发明专利 20 项，实用新型专利 376 项，外观设计专利 94 项。目前我国知识产权保护体系已得到不断完善，但公司知识产权在一定程度上仍存在受第三方侵害的风险，从而对公司技术优势和行业竞争力产生不利影响。

10、核心人员流失的风险

经过多年发展，公司聚集了一批拥有丰富行业经验的核心技术人员及管理人员，随着行业竞争的加剧，企业之间的人才争夺日益激烈。如果公司不能持续营造良好的企业文化、保障有效的人才培养与激励机制，将有可能面临核心人员流失及不能持续吸引优秀人才加入的风险，公司发展战略的实施将受到一定的影响。

11、国际宏观经济政治形势波动风险

公司境外销售以亚洲的泰国、韩国、香港、越南、菲律宾及沙特地区为主。由于室内通风系统产品需求与宏观经济周期存在一定的关系，若上述国家及地区经济政治形势有较大波动，将对公司的境外销售产生不利影响。

针对以上各种风险，公司将加大人力、物力、财力的投入，进行更为严格的监督、管理和维护工作，同时，公司将不断巩固自身已有的竞争优势，保持并维护市场口碑。

十二、报告期内接待调研、沟通、采访等活动登记表

适用 不适用

接待时间	接待地点	接待方式	接待对象类型	接待对象	谈论的主要内容及提供的资料	调研的基本情况索引
2025 年 05 月 08 日	全景网 (https://ir.p5w.net)	网络平台 线上交流	其他	线上参与公司 2024 年年度业绩网上说明会的投资者	2024 年度经营情况相关的回复与解答	巨潮资讯网 (www.cninfo.com.cn)
2025 年 09 月 04 日	全景网 (https://ir.p5w.net)	网络平台 线上交流	其他	线上参与公司 2025 年半年度业绩网上说明会的投资者	2025 年半年度经营情况相关的回复与解答	巨潮资讯网 (www.cninfo.com.cn)
2025 年 09 月 19 日	全景网 (https://ir.p5w.net)	网络平台 线上交流	其他	线上参与公司网上集体接待日活动的投资者	公司业务经营情况及发展规划等	巨潮资讯网 (www.cninfo.com.cn)

十三、市值管理制度和估值提升计划的制定落实情况

公司是否制定了市值管理制度。

是 否

公司是否披露了估值提升计划。

是 否

十四、“质量回报双提升”行动方案贯彻落实情况

公司是否披露了“质量回报双提升”行动方案公告。

是 否

第四节 公司治理、环境和社会

一、公司治理的基本状况

公司严格按照《公司法》《证券法》《上市公司治理准则》《深圳证券交易所创业板股票上市规则》《深圳证券交易所上市公司自律监管指引第 2 号——创业板上市公司规范运作》和中国证监会及深圳证券交易所颁布的其他相关法律法规的要求，制定《公司章程》及其他内部控制规章制度，持续完善公司股东会、董事会等治理架构。公司股东会、董事会及经营管理层之间权责明确、运作规范。公司的治理架构符合中国证监会关于上市公司治理的相关规范性文件。

2025 年 4 月 23 日，公司召开第三届董事会第六次会议，审议通过《关于制订〈舆情管理制度〉的议案》。公司为提高公司应对各类舆情的能力，建立快速反应和应急处置机制，及时、妥善处理各类舆情对公司股票价格、商业信誉及正常生产经营活动造成的影响，切实保护投资者合法权益，根据相关法律法规和规范性文件的规定及《公司章程》，结合公司实际情况，制定了《舆情管理制度》。

2025 年 10 月 28 日，公司召开第三届董事会第八次会议，审议通过关于修订、制订制度的相关议案。2025 年 11 月 20 日，公司召开 2025 年第四次临时股东会，审议通过相关议案。公司根据《公司法》《深圳证券交易所创业板股票上市规则》《深圳证券交易所上市公司自律监管指引第 2 号——创业板上市公司规范运作》等相关法律、法规、规范性文件的最新规定，结合公司实际情况，完成对《公司章程》《股东会议事规则》《董事会议事规则》《独立董事工作细则》《董事会审计委员会工作细则》《董事会战略委员会工作细则》《董事会提名委员会工作细则》《董事会薪酬与考核委员会工作细则》《独立董事专门会议工作制度》《董事会秘书工作制度》《募集资金管理制度》《对外投资管理制度》《对外担保管理制度》《关联交易管理制度》《子公司管理制度》《信息披露管理制度》《累积投票制度》《会计师事务所选聘制度》《防范控股股东、实际控制人及其他关联方占用公司资金制度》《内部审计制度》《投资者关系管理制度》《内幕信息知情人登记管理制度》在内的各项制度修订，并新增制定了《信息披露暂缓与豁免管理制度》《董事、高级管理人员离职管理制度》《董事和高级管理人员所持本公司股份及其变动管理制度》《董事及高级管理人员行为规范》《控股股东和实际控制人行为规范》等制度。

（一）股东和股东会

公司严格按照《公司法》《上市公司股东会规则》《公司章程》和《股东会议事规则》等规定和要求，规范股东会的召集、召开和表决程序，平等对待所有股东，按照法律法规规定为所有股东参加股东会提供网络投票方式，使其充分行使股东权利。报告期内公司共召开年度股东会 1 次，临时股东会 4 次，均以现场和网络投票结合的方式召开，公司聘请律师对股东会进行鉴证并出具了法律意见书。在审议影响中小股东利益的重大事项议案时，均单独说明了中小股东的表决情况和表决结果，切实维护了中小股东利益。

（二）公司与控股股东

公司控股股东、实际控制人严格按照《上市公司治理准则》《深圳证券交易所创业板股票上市规则》《深圳证券交易所上市公司自律监管指引第 2 号——创业板上市公司规范运作》和《公司章程》《防范控股股东、实际控制人及其他关联方占用公司资金制度》《控股股东和实际控制人行为规范》等制度的相关规定和要求，规范自身行为。公司拥有独立完整的业务和自主经营能力，在业务、人员、资产、机构、财务上独立于控股股东，公司董事会和内部机构独立运作。

报告期内，公司不存在控股股东利用其控股地位侵害其他股东利益的行为或违法干预公司正常决策程序和经营活动的情形；公司不存在控股股东非经营性占用公司资金或公司为控股股东提供担保等情形。

（三）董事与董事会

公司董事会设董事 5 名，其中独立董事 2 名，董事会的人数及人员构成符合法律、法规和《公司章程》的要求。各位董事能够依据《董事会议事规则》《独立董事工作细则》《深圳证券交易所上市公司自律监管指引第 2 号——创业板上市公司规范运作》等要求开展工作。本着对全体股东负责的态度，公司全体董事严格按照相关法律规定和要求，履行董事职责，遵守董事行为规范，积极参加相关培训和学习，提高规范运作水平。董事会召开期间，每位董事均从自身专业角度对审议事项进行深入分析研究，从公司长远发展角度出发，提出了自己的观点和建议。董事会充分考虑独立董事和中小投资者提出的建议，认真贯彻落实股东大会的各项决议。报告期内，公司共召开 4 次董事会会议，董事会的召集、召开、表决方式符合《公司法》《公司章程》《公司董事会议事规则》的规定，不存在违反相关法律、法规行使职权的行为。

公司独立董事的任职条件、选举更换程序等符合《公司法》《公司章程》《独立董事工作细则》等相关规定和要求。公司独立董事严格按照相关法律法规及《公司章程》《董事会议事规则》《独立董事工作细则》独立公正地履行职责，充分了解公司经营运作情况、董事会议题内容等，维护上市公司和全体股东的利益，尤其关注中小股东的合法权益保护，同时利用自己的专业知识特长和经验，对公司的战略发展、内部控制、经营管理、规范运作等方面提供了专业性的建议。

公司董事会下设战略委员会、审计委员会、薪酬与考核委员会和提名委员会四个专门委员会。各委员会依据《公司章程》的规定履行职权，不受公司其他部门和个人的干预。四个专门委员会在自己职责范围内积极开展工作，在董事会科学决策中发挥了各自的作用。

（四）监事与监事会

2025 年 10 月 28 日，公司召开第三届董事会第八次会议，审议通过《关于修订〈公司章程〉的议案》。为全面贯彻落实最新法律法规和监管规定要求，进一步规范公司运作机制，完善公司治理结构，公司根据《公司法》《上市公司章程指引》及《深圳证券交易所上市公司自律监管指引第 2 号——创业板上市公司规范运作》等最新法律法规和规范性文件的要求，不再设置监事会，《监事会议事规则》相应废止，公司各项制度中涉及监事会、监事的规定亦不再适用。监事会职能调整后，公司对《审计委员会工作细则》进行了修订，进一步明确并细化董事会审计委员会的职责权限，确保其依法合规履行原由监事会承担的相关职权，有效保障公司治理结构的规范运作。报告期内（监事会存续期间），监事会共召开 4 次会议，监事会通过了解公司经营情况，检查公司财务，对公司董事、高级管理人员执行公司职务的行为进行监督，维护了公司及股东的合法权益。

（五）信息披露与透明度

公司根据《深圳证券交易所创业板股票上市规则》《深圳证券交易所上市公司自律监管指引第 2 号——创业板上市公司规范运作》等法律法规以及公司《信息披露管理制度》《投资者关系管理制度》的要求，真实、准确、及时、公平、完整地向社会公众公布对公司股票及衍生品种交易价格可能产生重大影响的信息，并将公告和相关备查文件报送深圳证券交易所。公司指定《证券时报》《中国证券报》《上海证券报》《证券日报》及巨潮资讯网（<http://www.cninfo.com.cn>）为信息披露媒体，确保所有投资者公平获取信息。

（六）投资者关系管理

公司高度重视信息披露工作，严格按照《投资者关系管理制度》的要求，通过电话、电子邮箱、深交所互动易平台、投资者来访接待等形式回复投资者问题。报告期内，公司在全景网召开了 2024 年度业绩网上说明会、2025 年半年度业绩网上说明会；参加了广东证监局和广东上市公司协会组织的网上集体接待日活动。公司及时公开了上述活动中投资者提问的主要问题及公司回复。报告期内，公司共回答互动易用户提问 49 条，回复率达到 100%。

公司治理的实际状况与法律、行政法规和中国证监会发布的关于上市公司治理的规定是否存在重大差异

是 否

公司治理的实际状况与法律、行政法规和中国证监会发布的关于上市公司治理的规定不存在重大差异。

二、公司相对于控股股东、实际控制人在保证公司资产、人员、财务、机构、业务等方面的独立情况

公司相对于控股股东在业务、人员、资产、机构、财务等方面完全分开，具有独立完整的业务及自主经营能力，公司董事会及内部机构独立运作。公司控股股东能严格规范自己的行为，没有超越公司董事会直接或间接干预公司决策和经营活动的行为。具体情况如下：

（一）资产独立情况

公司合法拥有生产经营所必需的土地、房产、机器设备以及商标、专利等主要资产的所有权或者使用权。公司主要资产独立，不存在被控股股东、实际控制人及其他关联方占用的情形。

（二）人员独立情况

公司的总经理、副总经理、财务总监和董事会秘书等高级管理人员未在控股股东、实际控制人及其控制的其他企业中担任除董事、监事以外的其他职务或领薪。公司的财务人员不存在在控股股东、实际控制人及其控制的其他企业中兼职的情形。公司有独立的人事选择和任免机制，公司的董事以及总经理、副总经理、财务总监、董事会秘书等高级管理人员均严格按照《公司法》《公司章程》及公司内部相关规章制度的有关规定选举或聘任。上述人员的任职都通过合法程序，不存在控股股东、实际控制人以及其他任何部门和单位或人士干预公司人事任免的情形。

（三）财务独立情况

公司设置了独立的财务部门，设财务总监一名，并配备了专职的财务工作人员，能独立行使职权和履行职责。公司根据现行会计制度及相关法律、法规的要求，制定了财务管理制度等内部财务制度，建立了独立的财务核算体系，具有规范、独立的财务会计制度。公司开立了独立的基本存款账户，拥有独立的银行账户，公司不存在和控股股东、实际控制人及其控制的其他企业共用银行账户的情形。公司依法独立进行纳税申报和履行缴纳义务。

（四）机构独立情况

公司依法设置了股东会、董事会，并制定了完善的议事规则，会议运作独立于控股股东及实际控制人；公司董事会设置了战略、审计、提名、薪酬与考核等四个专门委员会，审计委员会下设审计部。

公司的机构设置由公司根据《公司章程》及其他规范性文件决定，不存在控股股东、实际控制人及其他任何单位或个人干预公司机构设置的情形。公司建立了健全的内部经营管理机构，独立行使经营管理职权，不存在与控股股东、实际控制人及其控制的其他企业机构混同的情形。

（五）业务独立情况

公司主要从事室内通风系统产品的设计研发、生产和销售，具有独立的研发、采购、生产和销售等业务部门，具备独立面向市场的能力。公司控股股东、实际控制人及其控制的企业与公司之间不存在对公司构成重大不利影响的同业竞争，也不存在影响公司业务独立性的关联交易。

三、同业竞争情况

适用 不适用

四、公司具有表决权差异安排

适用 不适用

五、红筹架构公司治理情况

适用 不适用

六、董事和高级管理人员情况

1、基本情况

姓名	性别	年龄	职务	任职状态	任期起始日期	任期终止日期	期初持股数(股)	本期增持股份数量(股)	本期减持股份数量(股)	其他增减变动(股)	期末持股数(股)	股份增减变动的原因
李清泉	男	46	董事长、董事、总经理	现任	2009年09月01日	2027年05月19日	15,000,000	0	0	0	15,000,000	不适用
李振中	男	77	董事	现任	2013年02月01日	2027年05月19日	3,000	0	0	0	3,000	不适用
朱道	男	49	董事、董事会秘书、财务总监、副总经理	现任	2018年01月06日	2027年05月19日	0	0	0	0	0	不适用
许迎丰	男	47	独立董事	现任	2024年05月20日	2027年05月19日	0	0	0	0	0	不适用
张楚华	男	59	独立董事	现任	2024年05月20日	2027年05月19日	0	0	0	0	0	不适用
陈妙霞	女	51	副总经理	现任	2012年03月06日	2027年05月19日	0	0	0	0	0	不适用
解博超	男	45	副总经理		2013年01月06日	2027年05月19日	0	0	0	0	0	不适用
合计	--	--	--	--	--	--	15,003,000	0	0	0	15,003,000	--

报告期是否存在任期内董事和高级管理人员离任的情况

是 否

公司董事、高级管理人员变动情况

适用 不适用

2、任职情况

公司现任董事、高级管理人员专业背景、主要工作经历以及目前在公司的主要职责

1、董事

(1) 李清泉：中山大学 EMBA 总裁高级研修班结业。历任台山港益电器有限公司营销总监助理、营销总监、总经理等职务。2009 年 9 月至今任职公司董事长、总经理。现兼任台山市奥达投资有限公司执行董事、NEDFON EQUITY INVESTMENT PTY. LTD.董事、NEDFON EQUITY INVESTMENT TAS PTY LTD 董事。

(2) 李振中：初中学历。历任台山港益电器有限公司董事长，公司监事，2013 年 2 月至今任职公司董事。现兼任台山市奥达投资有限公司经理。

(3) 朱道：大专学历。历任台山港益电器有限公司大区经理、副总经理，公司监事。2018 年 1 月至今任职公司董事、董事会秘书、财务总监、副总经理。现兼任广东新风设计院有限公司董事、经理。

(4) 许迎丰：本科学历，中级会计师，注册会计师。历任泸州市江阳区风之丽管理咨询中心总经理、广州润峰婴儿用品有限公司财务总监、深圳市康泰健牙科器材有限公司财务总监。2021 年 11 月至今任职深圳康泰健医疗科技股份有限公司董事会秘书、信息总监、董事长助理。2024 年 5 月至今任职公司独立董事。

(5) 张楚华：西安交通大学动力工程及工程热物理专业博士研究生，教授。2011 年 1 月至今任西安交通大学能源与动力工程学院教授。2024 年 5 月至今任职公司独立董事。

2、高级管理人员

(1) 李清泉：总经理，简历参见董事简介。

(2) 朱道：董事会秘书、财务总监、副总经理，简历参见董事简介。

(3) 陈妙霞：大专学历。历任台山港益电器有限公司电机车间主管、生产部经理，公司工艺部经理，2012 年 3 月至今任职公司副总经理。现兼任广东绿岛风供应链有限公司执行董事。

(4) 解博超：本科学历，机械设计工程师。历任台山港益电器有限公司工程师，2009 年 9 月至 2012 年 12 月任职公司总工程师，2013 年 1 月至今任职公司副总经理。

控股股东、实际控制人同时担任上市公司董事长和总经理的情况

适用 不适用

公司实际控制人李清泉先生自 2009 年 9 月至今任职公司董事长、总经理。其中，总经理的主要职责为销售运营管理，该项工作安排有助于公司业务拓展，具备合理性，且不会对上市公司的独立性产生影响。此外，公司现行制度已包括《总经理工作细则》以及《控股股东和实际控制人行为规范》，明确了总经理的权限和实际控制人的行为规范。

在股东单位任职情况

适用 不适用

任职人员姓名	股东单位名称	在股东单位担任的职务	任期起始日期	任期终止日期	在股东单位是否领取报酬津贴
李清泉	台山市奥达投资有限公司	执行董事	1996 年 03 月 20 日		否
李清泉	台山市振中投资合伙企业（有限合伙）	执行事务合伙人	2017 年 05 月 08 日		否
李振中	台山市奥达投资有限公司	经理	1996 年 03 月 20 日		否
在股东单位任职情况的说明	无				

在其他单位任职情况

适用 不适用

任职人员姓名	其他单位名称	在其他单位担任的职务	任期起始日期	任期终止日期	在其他单位是否领取报酬津贴
李清泉	NEDFON EQUITY INVESTMENT PTY. LTD.	董事	2015 年 12 月 21 日		否
李清泉	NEDFON EQUITY INVESTMENT TAS PTY LTD	董事	2018 年 08 月 31 日		否
许迎丰	深圳康泰健医疗科技股份有限公	董事会秘书、信	2021 年 11 月 08 日		是

	司	息总监、董事长助理			
张楚华	西安交通大学	能源与动力工程学院教授	2011年01月01日		是
朱道	广东新风设计院有限公司	董事、经理	2025年06月10日		否
陈妙霞	广东绿岛风供应链有限公司	执行董事	2024年09月12日		否
在其他单位任职情况的说明	无				

公司现任及报告期内离任董事和高级管理人员近三年证券监管机构处罚的情况

适用 不适用

3、董事、高级管理人员薪酬情况

董事、高级管理人员薪酬的决策程序、确定依据、实际支付情况

(1) 决策程序

公司董事的薪酬标准与方案由董事会薪酬与考核委员会提出，经董事会审议通过后，提交股东会审议批准。在董事会或薪酬与考核委员会对董事个人进行考评或者讨论其报酬时，该董事予以回避。

公司高级管理人员的薪酬标准与方案由董事会薪酬与考核委员会提出，经董事会审议批准，向股东会说明。如有董事会成员兼任高级管理人员，在董事会或薪酬与考核委员会对其作为高级管理人员进行考评或者讨论其薪酬时，该兼任高级管理人员的董事予以回避。

(2) 确定依据

独立董事：独立董事按月领取独立董事工作津贴。独立董事津贴根据《上市公司独立董事管理办法》有关规定，结合公司实际情况，参考同行业上市公司的标准水平，根据独立董事所承担的风险责任及市场薪酬水平确定。

非独立董事：同时在公司任职的非独立董事根据其在公司担任的具体职务、岗位领取职务薪酬，不再单独领取董事津贴；除上述董事之外的公司其他非独立董事在公司每月领取固定津贴。

在公司任职的非独立董事和高级管理人员的薪酬由基本薪酬、绩效薪酬和中长期激励收入等组成，其中绩效薪酬占比原则上不低于基本薪酬与绩效薪酬总额的百分之五十。基本薪酬根据承担的战略责任、经营规模、经营难度、岗位职责、市场薪资行情、公司职工工资水平及其他参考因素确定，按月发放。绩效薪酬根据个人岗位绩效考核情况、公司目标完成情况等综合考核结果确定，按各考核周期进行考核发放。其中，一定比例的绩效薪酬于年度报告披露和绩效评价后发放，绩效评价应当依据经审计的财务数据开展。中长期激励收入包括但不限于股权激励、员工持股计划、年度奖金、专项奖励等。

(3) 实际支付情况

报告期内，董事及高级管理人员的报酬均已按薪酬标准支付。

公司报告期内董事和高级管理人员薪酬情况

单位：万元

姓名	性别	年龄	职务	任职状态	从公司获得的税前报酬总额	是否在公司关联方获取报酬
李清泉	男	46	董事长、董事、总经理	现任	33.85	否
李振中	男	77	董事	现任	10.82	否
朱道	男	49	董事、董事会秘书、财务总监、副总经理	现任	78.98	否

许迎丰	男	47	独立董事	现任	7.2	否
张楚华	男	59	独立董事	现任	7.2	否
陈妙霞	女	51	副总经理	现任	73.99	否
解博超	男	45	副总经理	现任	59.62	否
合计	--	--	--	--	271.66	--

报告期末全体董事和高级管理人员实际获得薪酬的考核依据	董事、高级管理人员薪酬根据《董事、高级管理人员薪酬管理制度》以及公司薪酬体系和绩效考核确定。
报告期末全体董事和高级管理人员实际获得薪酬的考核完成情况	已完成
报告期末全体董事和高级管理人员实际获得薪酬的递延支付安排	根据公司《董事、高级管理人员薪酬管理制度》中的相关规定，李清泉、朱道、陈妙霞、解博超 4 位高管的 2025 年度奖金递延至公司 2025 年年度报告披露后发放。
报告期末全体董事和高级管理人员实际获得薪酬的止付追索情况	不适用

其他情况说明

适用 不适用

七、报告期内董事履行职责的情况

1、董事出席董事会及股东大会的情况

董事出席董事会及股东大会的情况							
董事姓名	本报告期应参加董事会次数	现场出席董事会次数	以通讯方式参加董事会次数	委托出席董事会次数	缺席董事会次数	是否连续两次未亲自参加董事会会议	出席股东大会次数
李清泉	4	4	0	0	0	否	5
李振中	4	4	0	0	0	否	5
朱道	4	4	0	0	0	否	5
许迎丰	4	0	4	0	0	否	5
张楚华	4	0	4	0	0	否	5

连续两次未亲自出席董事会的说明

不适用

2、董事对公司有关事项提出异议的情况

董事对公司有关事项是否提出异议

是 否

报告期内董事对公司有关事项未提出异议。

3、董事履行职责的其他说明

董事对公司有关建议是否被采纳

是 否

董事对公司有关建议被采纳或未被采纳的说明

报告期内，公司董事能够严格按照中国证监会、深圳证券交易所的相关规定以及《公司章程》《董事会议事规则》等制度开展工作，积极按时出席相关会议，认真审议各项议案，关注公司生产经营情况及财务状况，对公司的发展战略、公司治理等方面提出了积极建议，深入讨论后形成相关决策。公司董事恪尽职守、勤勉尽责，努力维护公司及广大中小股东的合法权益，为公司的规范运作和健康发展做出了积极贡献。

八、董事会下设专门委员会在报告期内的情况

委员会名称	成员情况	召开会议次数	召开日期	会议内容	提出的重要意见和建议	其他履行职责的情况	异议事项具体情况(如有)
审计委员会	许迎丰、李振中、张楚华	4	2025年01月11日	审议：《2024年第四季度内审工作总结》《2024年度内审工作总结》《2025年度内审工作计划》《2025年第一季度内审工作计划》	审计委员会严格按照公司《董事会审计委员会工作细则》的相关要求，对公司各定期报告财务数据、公司内部审计工作计划及工作总结、2024年度内部控制自我评价报告、续聘会计师事务所等事项和资料进行审查，与公司的审计部、财务部、证券部等相关责任部门人员及相关中介机构进行充分的沟通交流，形成意见；在公司定期报告编制过程中，认真听取管理层对公司财务状况和经营业绩的汇报，并与年报审计注册会计师进行沟通，了解年报审计进度安排。		
			2025年04月11日	审议：《2024年度财务报告》《2024年度财务决算报告》《2024年度内部控制自我评价报告》《2025年第一季度财务报告》《2025年第一季度内审工作总结》《2025年第二季度内审工作计划》			
			2025年08月21日	审议：《2025年第二季度内审工作总结》《2025年第三季度内审工作计划》《2025年半年度财务报告》《关于续聘公司2025年度会计师事务所的议案》			
			2025年10月23日	审议：《2025年第三季度内审工作总结》《2025年第四季度内审工作计划》《2025年第三季度财务报告》			
战略委员会	李清泉、朱道、许迎丰	1	2025年01月18日	审议：《关于使用剩余超募资金及变更部分募集资金用途投资建设年产空气处理机组6万台建设项目的议案》	战略委员会按照公司《董事会战略委员会工作细则》的相关要求，结合公司的实际运营情况，就公司使用剩余超募资金及变更部分募集资金用途投资建设年产空气处理机组6万台建设项目事项作出分析并给出认可意见。		

九、审计委员会工作情况

审计委员会在报告期内的监督活动中发现公司是否存在风险

是 否

审计委员会对报告期内的监督事项无异议。

十、公司员工情况

1、员工数量、专业构成及教育程度

报告期末母公司在职员工的数量（人）	696
报告期末主要子公司在职员工的数量（人）	493
报告期末在职员工的数量合计（人）	1,189
当期领取薪酬员工总人数（人）	1,189
母公司及主要子公司需承担费用的离退休职工人数（人）	0
专业构成	
专业构成类别	专业构成人数（人）
生产人员	749
销售人员	148
技术人员	206
财务人员	9
行政人员	77
合计	1,189
教育程度	
教育程度类别	数量（人）
大专以下	858
大专	198
本科	129
硕士及以上	4
合计	1,189

2、薪酬政策

员工薪酬主要由基本工资、岗位工资、福利津贴、月度奖金、年终奖金等构成。为提升企业竞争力及员工积极性，吸引及保留符合企业需求的人才，同时为适应市场竞争需要，建立兼具公平性与竞争力的薪酬体系，公司制订了《薪酬福利管理制度》《薪酬管理实施细则》等薪酬制度，并根据公司的实际情况，适时做出调整、完善。

3、培训计划

报告期内，公司系统推进员工培训工作，全面覆盖新员工融入、校招生成才、职业健康保障三大维度，为公司高质量发展提供了坚实的人才支撑。在新员工培养方面，公司针对生产操作类与职员类员工分类施策：操作类培训聚焦企业制度与安全生产，职员类则深化企业文化、战略与产品认知，辅以考核评估机制，确保新员工快速认同并融入公司环境。针对校招新力量，公司开展“赢在起点”GW03风之子训练营，通过企业文化、6S管理、职业素养、安全生产及产品知识等系列课程，帮助新生力量实现从校园到职场的平稳过渡，提升综合素养与岗位适应能力。在职业健康与安全保障方面，安全环保部每月组织专题培训，涵盖叉车、有限空间安全、机械安全及职业健康安全培训等内容，强化员工安全意识和防护能力，引导员工树立“健康第一责任人”理念，保障员工身心健康，维护正常生产秩序。

4、劳务外包情况

适用 不适用

十一、公司利润分配及资本公积金转增股本情况

报告期内利润分配政策，特别是现金分红政策的制定、执行或调整情况

适用 不适用

（一）报告期内利润分配政策

公司 2025 年度内利润分配的政策、研究论证程序、决策机制和程序与公司制定的《未来三年股东分红回报规划（2024-2026 年）》的相关内容一致，未发生重大调整。

利润分配政策具体如下：

公司在符合现金分红条件情况下，原则上每年进行一次现金分红，公司董事会可以根据公司的盈利状况及资金需求状况提议公司进行中期现金分红。在保证最低现金分红比例和公司股本规模及股权结构合理的前提下，综合考虑公司所处行业特点、发展阶段、自身经营模式、盈利水平以及是否有重大资金支出安排等因素，从公司成长性、每股净资产的摊薄、公司股价与公司股本规模的匹配性等真实合理因素出发，制定利润分配方案。

1、现金分红

实施现金分红须要同时满足下列条件：

①公司该年度实现的可分配利润(即公司弥补亏损、提取公积金后所余的税后利润)为正值，且现金流充裕，实施现金分红不会影响公司后续持续经营；

②审计机构对公司该年度财务报告出具标准无保留意见的审计报告；

③公司无重大投资计划或重大现金支出等事项发生(募集资金项目除外)。

重大投资计划或重大现金支出指以下情形之一：

①公司未来十二个月内拟对外投资、收购资产或购买设备累计支出达到或超过公司最近一期经审计净资产的 50%，且超过 3,000 万元；

②公司未来十二个月内拟对外投资、收购资产或购买设备累计支出达到或超过公司最近一期经审计总资产的 30%。

现金分红的比例：在满足上述现金分红条件的情况下，公司每年度以现金方式分配的利润不少于当年实现的可分配利润的 10%，且任意三个连续会计年度内，公司以现金方式累计分配的利润不少于该三年实现的年均可分配利润的 30%。不满足上述现金分红条件之一时，公司该年度可以不进行现金分红，但公司最近三年以现金方式累计分配的利润不得少于最近三年实现的年均可分配利润的 30%。

公司董事会应当综合考虑所处行业特点、发展阶段、自身经营模式、盈利水平以及是否有重大资金支出安排等因素，区分下列情形，并按照公司章程规定的程序，提出差异化的现金分红政策：

①公司发展阶段属成熟期且无重大资金支出安排的，进行利润分配时，现金分红在本次利润分配中所占比例最低应达到 80%；

②公司发展阶段属成熟期且有重大资金支出安排的，进行利润分配时，现金分红在本次利润分配中所占比例最低应达到 40%；

③公司发展阶段属成长期且有重大资金支出安排的，进行利润分配时，现金分红在本次利润分配中所占比例最低应达到 20%；

公司发展阶段不易区分但有重大资金支出安排的，可以按照前项规定处理。

2、股票股利

公司在经营情况良好，并且董事会认为公司股票价格与公司股本规模不匹配、发放股票股利有利于公司全体股东整体利益时，可以在满足上述现金分红的条件下，提出股票股利分配预案。具体分红比例由公司董事会审议通过后，提交股东大会审议决定。法定公积金转为资本时，所留存的该项公积金将不少于转增前公司注册资本的 25%。

（二）报告期内利润分配政策的执行

2025 年 4 月 23 日，公司召开第三届董事会第六次会议，审议通过了《关于 2024 年度利润分配预案的议案》，2024 年度权益分派方案为：以截至 2024 年 12 月 31 日公司总股本 68,000,000 股为基数，向全体股东以每 10 股派发现金红利人民币 8.80 元（含税），合计派发现金红利 5,984.00 万元，不送红股，不进行资本公积金转增股本。2025 年 5 月 20 日，公司召开 2024 年年度股东会审议通过该议案。2025 年 5 月 29 日，该项分红派息工作实施完成。

2025 年 8 月 26 日，公司召开第三届董事会第七次会议，审议通过了《关于 2025 年半年度利润分配预案的议案》，2025 年半年度权益分派方案为：以截至 2025 年 6 月 30 日公司总股本 68,000,000 股为基数，向全体股东以每 10 股派发现金红利人民币 5.80 元（含税），合计派发现金红利 3,944.00 万元，不送红股，不进行资本公积金转增股本。2025 年 9 月 12 日，公司召开 2025 年第三次临时股东会审议通过该议案。2025 年 9 月 23 日，该项分红派息工作实施完成。

现金分红政策的专项说明	
是否符合公司章程的规定或股东会决议的要求：	是
分红标准和比例是否明确和清晰：	是
相关的决策程序和机制是否完备：	是
独立董事是否履职尽责并发挥了应有的作用：	是
公司未进行现金分红的，应当披露具体原因，以及下一步为增强投资者回报水平拟采取的举措：	不适用
中小股东是否有充分表达意见和诉求的机会，其合法权益是否得到了充分保护：	是
现金分红政策进行调整或变更的，条件及程序是否合规、透明：	不适用

公司报告期利润分配预案及资本公积金转增股本预案与公司章程和分红管理办法等的相关规定一致

是 否 不适用

公司报告期利润分配预案及资本公积金转增股本预案符合公司章程等的相关规定。

本年度利润分配及资本公积金转增股本情况

每 10 股送红股数（股）	0
每 10 股派息数（元）（含税）	3.00
每 10 股转增数（股）	0
分配预案的股本基数（股）	68,000,000
以其他方式（如回购股份）现金分红金额（元）	0.00
本次现金分红情况	
公司发展阶段不易区分但有重大资金支出安排的，进行利润分配时，现金分红在本次利润分配中所占比例最低应达到 20%	
利润分配或资本公积金转增预案的详细情况说明	
2026 年 4 月 27 日，公司召开第三届董事会第十一次会议，审议通过了《关于 2025 年度利润分配预案的议案》，拟以截至 2025 年 12 月 31 日总股本 68,000,000 股为基数，向全体股东每 10 股派发现金股利人民币 3.00 元（含税），合计派发现金股利人民币 2,040.00 万元（含税），不进行资本公积转增股本，不送红股。本利润分配预案尚需提交公司 2025 年年度股东会审议。	

公司报告期内盈利且母公司可供股东分配利润为正但未提出现金红利分配预案

适用 不适用

十二、公司股权激励计划、员工持股计划或其他员工激励措施的实施情况

适用 不适用

公司报告期无股权激励计划、员工持股计划或其他员工激励措施及其实施情况。

十三、报告期内的内部控制制度建设及实施情况

1、内部控制建设及实施情况

2025 年 4 月 23 日，公司召开第三届董事会第六次会议，审议通过《关于制订〈舆情管理制度〉的议案》。公司为提高公司应对各类舆情的能力，建立快速反应和应急处置机制，及时、妥善处理各类舆情对公司股票价格、商业信誉及正常生产经营活动造成的影响，切实保护投资者合法权益，根据相关法律法规和规范性文件的规定及《公司章程》，结合公司实际情况，制定了《舆情管理制度》。

2025 年 10 月 28 日，公司召开第三届董事会第八次会议，审议通过关于修订、制订制度的相关议案。2025 年 11 月 20 日，公司召开 2025 年第四次临时股东会，审议通过相关议案。公司根据《公司法》《深圳证券交易所创业板股票上市规则》《深圳证券交易所上市公司自律监管指引第 2 号——创业板上市公司规范运作》等相关法律、法规、规范性文件的最新规定，结合公司实际情况，完成对《公司章程》《股东会议事规则》《董事会议事规则》《独立董事工作细则》《董事会审计委员会工作细则》《董事会战略委员会工作细则》《董事会提名委员会工作细则》《董事会薪酬与考核委员会工作细则》《独立董事专门会议工作制度》《董事会秘书工作制度》《募集资金管理制度》《对外投资管理制度》《对外担保管理制度》《关联交易管理制度》《子公司管理制度》《信息披露管理制度》《累积投票制度》《会计师事务所选聘制度》《防范控股股东、实际控制人及其他关联方占用公司资金制度》《内部审计制度》《投资者关系管理制度》《内幕信息知情人登记管理制度》在内的各项制度修订，并新增制定了《信息披露暂缓与豁免管理制度》《董事、高级管理人员离职管理制度》《董事和高级管理人员所持本公司股份及其变动管理制度》《董事及高级管理人员行为规范》《控股股东和实际控制人行为规范》等制度。

公司及时组织董事、高级管理人员参加监管合规学习，提升管理层的公司治理水平。公司目前的内部控制符合公司治理结构的有关要求，已建立较为完善、有效的内部控制制度，并予以实施。

公司根据《企业内部控制基本规范》及其配套指引和其他内部控制监管要求的规定，组织开展了 2025 年度的内部控制评价工作。根据公司内部控制重大缺陷的认定情况，2025 年公司不存在财务报告、非财务报告的内部控制重大缺陷。公司通过内部控制体系的运行、分析与评价，有效防范了经营管理中的风险，促进了内部控制目标的实现。

2、报告期内发现的内部控制重大缺陷的具体情况

□是 否

十四、公司报告期内对子公司的管理控制情况

公司名称	整合计划	整合进展	整合中遇到的问题	已采取的解决措施	解决进展	后续解决计划
无	无	无	无	无	无	无

对子公司的管理控制存在异常

□是 否

十五、内部控制评价报告及内部控制审计报告

1、内控评价报告

内部控制评价报告全文披露日期	2026 年 04 月 29 日
----------------	------------------

内部控制评价报告全文披露索引	巨潮资讯网（www.cninfo.com.cn）	
纳入评价范围单位资产总额占公司合并财务报表资产总额的比例		100.00%
纳入评价范围单位营业收入占公司合并财务报表营业收入的比例		100.00%
缺陷认定标准		
类别	财务报告	非财务报告
定性标准	<p>①以下任一情况可视为重大缺陷的判断标准：——高级管理层中的任何程度的舞弊行为；——对已公布的财务报告进行更正；——注册会计师发现当期财务报告存在重大错报，而内部控制在运行过程中未能发现该错报；——公司审计委员会和审计部对内部控制的监督无效。②以下任一情况可视为重要缺陷的判断标准：——沟通后的重要缺陷没有在合理的期间得到纠正；——对于非常规或特殊交易的账务处理没有建立相应的控制机制或没有实施且没有相应的补偿性控制；——公司内部审计职能无效；——未依照公认会计准则选择和应用会计政策；——反舞弊程序和控制无效；——对于期末财务报告过程的控制存在一项或多项缺陷且不能合理保证编制的财务报表达到真实、完整的目标。③一般缺陷是指除上述重大缺陷、重要缺陷之外的其他控制缺陷。</p>	<p>如果缺陷发生的可能性高，会严重降低工作效率或效果、或严重加大效果的不确定性、或使之严重偏离预期目标为重大缺陷；如果缺陷发生的可能性较小，会降低工作效率或效果、或加大效果的不确定性、或使之偏离预期目标为一般缺陷。另外，以下迹象通常表明非财务报告内部控制可能存在重大缺陷：——公司决策程序不科学，如决策失误，导致企业并购后未能达到预期目标；——违反国家法律、法规，如产品质量不合格；——管理人员或关键技术人员纷纷流失；——内部控制评价的结果特别是重大或重要缺陷未得到整改；——重要业务缺乏制度控制或制度系统性失效。</p>
定量标准	<p>定量标准以营业收入、资产总额作为衡量指标。内部控制缺陷可能导致或导致的损失与利润表相关的，以营业收入指标衡量。如果该缺陷单独或连同其他缺陷可能导致的财务报告错报金额小于营业收入的 1%，则认定为一般缺陷；如果超过营业收入的 1%但小于 2%，则为重要缺陷；如果超过营业收入的 2%，则认定为重大缺陷。内部控制缺陷可能导致或导致的损失与资产管理相关的，以资产总额指标衡量。如果该缺陷单独或连同其他缺陷可能导致的财务报告错报金额小于资产总额的 0.5%，则认定为一般缺陷；如果超过资产总额的 0.5%但小于 1% 认定为重要缺陷；如果超过资产总额 1%，则认定为重大缺陷。</p>	<p>非财务报告内部控制缺陷评价的定量认定参照财务报告内部控制缺陷的认定标准。</p>
财务报告重大缺陷数量（个）		0
非财务报告重大缺陷数量（个）		0
财务报告重要缺陷数量（个）		0
非财务报告重要缺陷数量（个）		0

2、内部控制审计报告

适用 不适用

内部控制审计报告中的审议意见段	
我们认为，绿岛风于 2025 年 12 月 31 日按照《企业内部控制基本规范》和相关规定在所有重大方面保持了有效的财务报告内部控制。	
内控审计报告披露情况	披露
内部控制审计报告全文披露日期	2026 年 04 月 29 日
内部控制审计报告全文披露索引	巨潮资讯网（www.cninfo.com.cn）
内控审计报告意见类型	标准无保留意见
非财务报告是否存在重大缺陷	否

会计师事务所是否出具非标准意见的内部控制审计报告

是 否

会计师事务所出具的内部控制审计报告与董事会的自我评价报告意见是否一致

是 否

报告期或上年度是否被出具内部控制非标准审计意见

是 否

十六、上市公司治理专项行动自查问题整改情况

不适用

十七、环境信息披露情况

上市公司及其主要子公司是否纳入环境信息依法披露企业名单

是 否

十八、社会责任情况

公司秉承着“让室内空气变得更好”的企业使命与“成为全球领先的室内空气系统企业”的愿景，充分尊重和维护各利益相关方的合法权益。报告期内，公司积极履行企业社会责任，响应政府号召，遵守法律和规定，保护环境，提供就业岗位、缴纳税收，承担相应的社会责任。

（一）股东权益保护

公司注重保障股东特别是中小股东的利益，维护债权人的合法权益。报告期内，公司严格按照《公司法》《证券法》等法律法规的要求，持续完善公司法人治理结构，规范公司运作；严格按照《公司章程》及股东分红回报规划的要求实施利润分配，回报投资者；严格执行《信息披露管理制度》，确保公司所有股东能够以平等的机会获得公司信息，保障全体股东的合法权益；注重市值管理工作，积极举办或参与业绩网上说明会，及时认真回复深交所互动易每位投资者的提问，回复率达 100%。报告期内，资本市场上未发生过关于公司的重大负面舆情。

（二）职工权益保护

在制度保障方面，公司建立包括招聘制度、培训制度、薪酬制度、绩效制度、退休制度、福利制度等在内的多项人力资源管理制度，保障员工的合法权益。

在薪酬福利方面，公司遵循同工同酬原则，坚持效益导向，兼顾效率与公平、激励与约束相结合，将员工薪酬与个人绩效和企业效益紧密联动，构建包含绩效奖金、津贴补贴等的薪酬与福利体系。公司根据法律法规为员工购买五险一金，覆盖比例为 100%。公司为全体员工提供住宿服务，免宿舍管理费及住宿费；为工厂员工提供免费自助早、中、晚餐，为夜班员工提供免费夜宵。公司定期发放工会福利，根据情况对有困难的员工给予一定的物质帮助。

在组织活动方面，公司充分尊重员工的生活权益，报告期内积极组织文娱、旅游活动，并就旅游、节日礼品的选择向全体员工以问卷投票方式征集意向，对结果分析、总结、采纳并公示，提高员工的认同感和归属感。

在员工培训方面，公司积极为员工营造安全、宽松的工作环境。报告期内，公司组织了包括新员工入职培训、校招生训练营、职业健康及安全知识培训等多项培训活动。

（三）供应商、客户和消费者权益保护

公司坚持“自愿、平等、公平、诚实信用”的交易原则，注重与供应商相互促进共同成长，通过双方在技术、质量、服务上的互相交流与学习实现双方的共同发展与进步。为客户提供安全、可靠的产品和优质的服务是公司的一贯追求，通过持续技术创新来满足客户的需求，通过加强产品质量和提供更满意的服务，提高客户的满意度和忠诚度。公司在接到客户针对产品或服务的建议或投诉时，会明确客户投诉目的与诉求，积极沟通，同时配合相关部门追查、分析原因及判定责任归属，并对客户投诉保持全程跟踪，力争给客户满意的回复。

（四）环境保护

公司制定了环境自行监测方案。在实际执行中，每年会根据环评要求委托第三方机构进行废气、废水、噪声检测，检测结果均符合标准要求。报告期内，公司没有发生污染事故和纠纷，不存在因违反环境保护法律法规受到行政处罚的情形；公司重视环境保护和节能减排，生产的部分新风系统在与空调结合使用时可起到节能降耗的作用，以助力国家实现“碳达峰、碳中和”战略；公司积极推行屋顶光伏项目，提高能源利用效率，主动降低外购电量，逐步减少运营层面碳排放；公司将节约资源和保护环境视作义不容辞的社会责任，将环保理念贯彻到员工日常工作生活中。

（五）公共关系

在商业道德方面，公司始终遵循诚信、合法经营的原则，严格遵守商业道德规范，具备良好的商业信誉；公司管理层严格遵守相关法律法规、职业道德及公司的规章制度，不存在任何因违反社会和经济领域相关法律法规而受到处罚的情形。在纳税方面，公司依法加强税务管理，打造企业信用“金名片”。一方面，公司按期完成日常各项税费的申报与缴纳，不定期配合税局完成专项税务自查、风险疑点核查；另一方面，公司组织完成汇算清缴现场审计，及时对税务师事务所提出的问题进行解释回复，达成一致意见，确保了汇算清缴数据的真实性、准确性和完整性。公司诚信经营、依法纳税，连续多年被国家税务总局江门市税务局评定为纳税信用 A 级纳税人。

（六）社会公益事业

2025 年 2 月，公司向台山市慈善会捐款 1 万元，用于支持台山市长者饭堂的建设、运营项目。

2025 年 10 月，公司为台山正贤体育训练馆、台山新宁体育馆捐助安装了一批风幕机，以预防基孔肯雅热等由蚊虫传播的疾病，为第十五届全运会的赛事环境保驾护航。

十九、巩固拓展脱贫攻坚成果、乡村振兴的情况

不适用

第五节 重要事项

一、承诺事项履行情况

1、公司实际控制人、股东、关联方、收购人以及公司等承诺相关方在报告期内履行完毕及截至报告期末尚未履行完毕的承诺事项

适用 不适用

承诺事由	承诺方	承诺类型	承诺内容	承诺时间	承诺期限	履行情况
首次公开发行或再融资时所作承诺	李清泉、李振中、朱道、黄宸武、高淑梅、解博超、陈妙霞、奥达投资、振中投资	股份锁定承诺	所持公司的股票在锁定期满后两年内减持的，减持价格不低于发行价（期间公司如有派息、送股、资本公积金转增股本、配股等除权、除息事项，发行价按照有关规定进行相应调整）；公司上市后 6 个月内如股票连续 20 个交易日收盘价均低于发行价，或上市后 6 个月期末收盘价低于发行价，本人/本公司持有公司股票的锁定期限自动延长 6 个月。	2021 年 08 月 11 日	2026 年 08 月 10 日	履行中
	李清泉、李振中、朱道、黄宸武、高淑梅、郑志球、梁金儒、骆维乐、解博超、陈妙霞	股份限售承诺	在公司任职期间每年转让股份不超过本人直接及间接所持有公司股份总数的 25%；离职后半年内，不转让本人直接及间接所持有的公司股份。	2021 年 08 月 11 日	任职期间及离职半年内	履行中
	绿岛风、李清泉、奥达投资	股份回购承诺	如公司本次发行股票上市申请文件所载之内容存在虚假记载、误导性陈述或者重大遗漏，对判断公司是否符合法律规定的发行条件构成重大、实质影响的，以及存在不符合发行上市条件而以欺诈手段骗取发行注册等情形的，在前述行为被证券监管机构或者司法部门认定后，公司将依法回购首次公开发行的全部新股。	2021 年 08 月 11 日	长期	履行中
	李清泉、奥达投资	避免和消除同业竞争的承诺	本人/本公司及其直接或间接控制的其他企业将严格采取有效措施避免与公司及未来可能设立的控股子公司产生同业竞争。包括：（1）不会直接或间接从事、参与或进行与公司的业务存在竞争或可能构成竞争的任何业务及活动；（2）不会直接或间接投资、收购与公司存在竞争关系或可能构成竞争关系的企业，不会持有与公司存在竞争关系或可能构成竞争关系企业的任何股份、股权或权益；（3）不会以任何方式为与公司存在竞争关系或可能构成竞争关系的企业提供业务上、财务上等其他方面的帮助；（4）不会进行损害公司及中小股东合法权益的经营活动。	2021 年 08 月 11 日	长期	履行中
	李清泉、奥达投资、李振中、朱道、黄宸武、高淑梅、郑志球、梁金儒、骆维乐、解博超、陈妙霞	规范和减少关联交易的承诺	在承诺人作为公司控股股东/实际控制人/董事/监事/高级管理人员期间，承诺人及承诺人拥有实际控制权或重大影响的其他企业将尽量避免与公司发生关联交易；对于确有必要且无法回避的关联交易，均按照公平、公允和等价有偿的原则进行，交易价格按市场公认的合理价格确定，并按相关法律、法规以及规范性文件的规定履行交易审批程序及信息披露义务，切实保护公司及公司其他股东利益。	2021 年 08 月 11 日	长期	履行中
其他承诺	李清泉、奥达投资	延长	基于对公司未来发展前景的信心及长期投资价值	2023	2025	于 2025

		股份限售期承诺	值的认可，为促进公司持续、稳定发展，维护广大投资者利益，自愿延长所持有的公司首发前限售股份锁定期 6 个月。	年 09 月 14 日	年 02 月 10 日	年 2 月 10 日履行完毕
承诺是否按时履行	是					
如承诺超期未履行完毕的，应当详细说明未完成履行的具体原因及下一步的工作计划	不适用					

2、公司资产或项目存在盈利预测，且报告期仍处在盈利预测期间，公司就资产或项目达到原盈利预测及其原因做出说明

适用 不适用

3、公司涉及业绩承诺

适用 不适用

二、控股股东及其他关联方对上市公司的非经营性占用资金情况

适用 不适用

公司报告期不存在控股股东及其他关联方对上市公司的非经营性占用资金。

三、违规对外担保情况

适用 不适用

公司报告期无违规对外担保情况。

四、董事会对最近一期“非标准审计报告”相关情况的说明

适用 不适用

五、董事会、审计委员会、独立董事（如有）对会计师事务所本报告期“非标准审计报告”的说明

适用 不适用

六、董事会关于报告期会计政策、会计估计变更或重大会计差错更正的说明

适用 不适用

七、与上年度财务报告相比，合并报表范围发生变化的情况说明

适用 不适用

公司报告期无合并报表范围发生变化的情况。

八、聘任、解聘会计师事务所情况

现聘任的会计师事务所

境内会计师事务所名称	广东司农会计师事务所（特殊普通合伙）
境内会计师事务所报酬（万元）	66
境内会计师事务所审计服务的连续年限	5 年
境内会计师事务所注册会计师姓名	周锋、苏小颖
境内会计师事务所注册会计师审计服务的连续年限	周锋 3 年、苏小颖 1 年

是否改聘会计师事务所

是 否

聘请内部控制审计会计师事务所、财务顾问或保荐人情况

适用 不适用

本年度，公司聘请广东司农会计师事务所（特殊普通合伙）为内部控制审计会计师事务所，审计费 6 万元。

九、年度报告披露后面临退市情况

适用 不适用

十、破产重整相关事项

适用 不适用

公司报告期未发生破产重整相关事项。

十一、重大诉讼、仲裁事项

适用 不适用

诉讼(仲裁)基本情况	涉案金额（万元）	是否形成预计负债	诉讼(仲裁)进展	诉讼(仲裁)审理结果及影响	诉讼(仲裁)判决执行情况	披露日期	披露索引
截至报告期末，公司作为原告未达到重大诉讼、仲裁事项的披露标准，但法院已立案的事项汇总	450.06	否	部分案件在审理中	已判决的案件全部胜诉，审理结果对公司无重大影响。	已判决的案件全部胜诉，金额合计 437.53 万元，生效登记或强制执行程序尚未全部完成；法院尚未判决的案件金额合计 5.52 万元；立案后开庭前清欠的案件金额合计 7.01 万元。	-	-

十二、处罚及整改情况

适用 不适用

公司报告期不存在处罚及整改情况。

十三、公司及其控股股东、实际控制人的诚信状况

适用 不适用

十四、重大关联交易

1、与日常经营相关的关联交易

适用 不适用

公司报告期未发生与日常经营相关的关联交易。

2、资产或股权收购、出售发生的关联交易

适用 不适用

公司报告期未发生资产或股权收购、出售的关联交易。

3、共同对外投资的关联交易

适用 不适用

公司报告期未发生共同对外投资的关联交易。

4、关联债权债务往来

适用 不适用

公司报告期不存在关联债权债务往来。

5、与存在关联关系的财务公司的往来情况

适用 不适用

公司与存在关联关系的财务公司与关联方之间不存在存款、贷款、授信或其他金融业务。

6、公司控股的财务公司与关联方的往来情况

适用 不适用

公司控股的财务公司与关联方之间不存在存款、贷款、授信或其他金融业务。

7、其他重大关联交易

适用 不适用

公司报告期无其他重大关联交易。

十五、重大合同及其履行情况

1、托管、承包、租赁事项情况

(1) 托管情况

适用 不适用

公司报告期不存在托管情况。

(2) 承包情况

适用 不适用

公司报告期不存在承包情况。

(3) 租赁情况

适用 不适用

公司报告期不存在租赁情况。

2、重大担保

适用 不适用

公司报告期不存在重大担保情况。

3、委托他人进行现金资产管理情况

(1) 委托理财情况

适用 不适用

报告期内委托理财概况

单位：万元

产品类别	风险特征	报告期内委托理财的余额	逾期未收回的金额
银行理财产品	均为募集资金理财，产品风险等级 R1（低风险）。安全性高、流动性好、单项产品投资期限最长不超过 12 个月。	8,500	0
券商理财产品	包含募集资金理财 3500 万元，产品风险等级 R1（低风险），以及自有资金理财 30000 万元，产品风险等级为 R1（低风险）或 R2（中低风险）。安全性高、流动性好、单项产品投资期限最长不超过 12 个月。	33,500	0
信托理财产品	均为自有资金理财，产品风险等级 R2（中低风险）。安全性高、流动性好、单项产品投资期限最长不超过 12 个月。	13,000	0
私募基金产品	均为自有资金理财，产品风险等级 R2（中低风险）。安全性高、流动性好、单项产品投资期限最长不超过 12 个月。	4,000	0

公司作为单一委托人委托金融机构开展资产管理，或投资安全性较低、流动性较差的高风险委托理财具体情况

适用 不适用

单位：万元

受托机构名称 (或受托人姓名)	受托机构 (或受托人) 类型	风险特征	产品类型	金额	起始日期	终止日期	资金投向	报告期实际损益金额	报告期损益实际收回情况	事项概述及相关查询索引(如有)
中信期货有限公司	期货	R2 (中低风险)	中信期货有限公司固收增强 FOF2 号单一资产管理计划(固定收益类单一资产管理计划)	2,000	2024 年 04 月 01 日	2025 年 03 月 31 日	债权类资产	51.4	已赎回并结息	详见 2024 年 5 月 18 日披露于巨潮资讯网的《关于使用部分闲置募集资金及自有资金进行现金管理的进展公告》(公告编号: 2024-027)
国泰君安证券股份有限公司	证券	R2 (中低风险)	国泰君安私客尊享 FOF970 号单一资产管理计划(固定收益类单一资产管理计划)	500	2024 年 04 月 18 日	2025 年 04 月 17 日	债权类资产	13.85	已赎回并结息	详见 2024 年 5 月 18 日披露于巨潮资讯网的《关于使用部分闲置募集资金及自有资金进行现金管理的进展公告》(公告编号: 2024-027)
国泰君安证券股份有限公司	证券	R2 (中低风险)	国泰君安私客尊享 FOF1186 号单一资产管理计划(固定收益类单一资产管理计划)	500	2024 年 04 月 18 日	2025 年 04 月 17 日	债权类资产	12.99	已赎回并结息	详见 2024 年 5 月 18 日披露于巨潮资讯网的《关于使用部分闲置募集资金及自有资金进行现金管理的进展公告》(公告编号: 2024-027)
国泰君安证券股份有限公司	证券	R2 (中低风险)	国泰君安私客尊享 FOF1186 号单一资产管理计划(固定收益类单一资产管理计划)	1,000	2024 年 05 月 28 日	2025 年 05 月 27 日	债权类资产	24.36	已赎回并结息	详见 2024 年 6 月 20 日披露于巨潮资讯网的《关于使用部分闲置募集资金及自有资金进行现金管理的进展公告》(公告编号: 2024-033)
广发证券股份有限公司	证券	R2 (中低风险)	百瑞信托广发骐骥甄选定制 3085 号单一资金信托(单一资金信托)	2,000	2024 年 05 月 30 日	2025 年 05 月 29 日	债权类资产	45.6	已赎回并结息	详见 2024 年 6 月 20 日披露于巨潮资讯网的《关于使用部分闲置募集资金及自有资金进行现金管理的进展公告》(公告编号: 2024-033)
国泰君安证券股份有限公司	证券	R1 (低风险)	国泰君安证券股份有限公司睿博系列尧睿 24071 号(保本浮动收益凭证)	1,000	2024 年 06 月 06 日	2025 年 06 月 02 日	其他	23.74	已赎回并结息	详见 2024 年 6 月 20 日披露于巨潮资讯网的《关于使用部分闲置募集资金及自有资金进行现金管理的进展公告》(公告编号: 2024-033)
广发证券股份有限公司	证券	R2 (中低风险)	百瑞信托广发骐骥甄选定制 3085 号单一资金信托(单一资金信托)	1,000	2024 年 06 月 25 日	2025 年 06 月 24 日	债权类资产	26.47	已赎回并结息	详见 2024 年 7 月 10 日披露于巨潮资讯网的《关于使用部分闲置募集资金及自有资金进行现金管理的进展公告》(公告编号: 2024-034)

国泰君安证券股份有限公司	证券	R2 (中低风险)	国泰君安私客尊享 FOF1186 号单一资产管理计划(固定收益类单一资产管理计划)	1,500	2024 年 06 月 27 日	2025 年 06 月 26 日	债权类资产	65.8	已赎回并结息	详见 2024 年 7 月 10 日披露于巨潮资讯网的《关于使用部分闲置募集资金及自有资金进行现金管理的进展公告》(公告编号: 2024-034)
中信期货有限公司	期货	R2 (中低风险)	中信期货有限公司固收增强 FOF2 号单一资产管理计划(固定收益类单一资产管理计划)	1,000	2024 年 07 月 03 日	2025 年 07 月 02 日	债权类资产	22.15	已赎回并结息	详见 2024 年 7 月 10 日披露于巨潮资讯网的《关于使用部分闲置募集资金及自有资金进行现金管理的进展公告》(公告编号: 2024-034)
国泰君安证券股份有限公司	证券	R2 (中低风险)	国泰君安私客尊享 FOF1190 号单一资产管理计划(固定收益类单一资产管理计划)	1,000	2024 年 07 月 09 日	2025 年 07 月 08 日	债权类资产	26.82	已赎回并结息	详见 2024 年 7 月 10 日披露于巨潮资讯网的《关于使用部分闲置募集资金及自有资金进行现金管理的进展公告》(公告编号: 2024-034)
国泰君安证券股份有限公司	证券	R2 (中低风险)	国泰君安私客尊享 FOF1186 号单一资产管理计划(固定收益类单一资产管理计划)	1,000	2024 年 07 月 18 日	2025 年 07 月 17 日	债权类资产	43.13	已赎回并结息	详见 2024 年 9 月 13 日披露于巨潮资讯网的《关于使用部分闲置募集资金及自有资金进行现金管理的进展公告》(公告编号: 2024-047)
中信期货有限公司	期货	R2 (中低风险)	中信期货有限公司固收增强 FOF2 号单一资产管理计划(固定收益类单一资产管理计划)	1,000	2024 年 07 月 24 日	2025 年 07 月 23 日	债权类资产	25.54	已赎回并结息	详见 2024 年 9 月 13 日披露于巨潮资讯网的《关于使用部分闲置募集资金及自有资金进行现金管理的进展公告》(公告编号: 2024-047)
国泰君安证券股份有限公司	证券	R2 (中低风险)	国泰君安私客尊享 FOF970 号单一资产管理计划(固定收益类单一资产管理计划)	500	2024 年 08 月 07 日	2025 年 08 月 06 日	债权类资产	19.34	已赎回并结息	详见 2024 年 9 月 13 日披露于巨潮资讯网的《关于使用部分闲置募集资金及自有资金进行现金管理的进展公告》(公告编号: 2024-047)
国泰君安证券股份有限公司	证券	R2 (中低风险)	国泰君安私客尊享 FOF1190 号单一资产管理计划(固定收益类单一资产管理计划)	1,000	2024 年 08 月 21 日	2025 年 08 月 20 日	债权类资产	50.84	已赎回并结息	详见 2024 年 9 月 13 日披露于巨潮资讯网的《关于使用部分闲置募集资金及自有资金进行现金管理的进展公告》(公告编号: 2024-047)
国泰君安证券股份有限公司	证券	R1 (低风险)	国泰君安证券股份有限公司君柜宝一号 2024 年第 7 期收益凭证(保本固定收益凭证)	700	2024 年 09 月 25 日	2025 年 03 月 24 日	其他	7.12	已赎回并结息	详见 2024 年 11 月 12 日披露于巨潮资讯网的《关于使用部分闲置募集资金及自有资金进行现金管理的进展公告》(公告编号: 2024-051)
国泰	证券	R1	国泰君安证券	600	2024	2025	其他	6.1	已赎回	详见 2024 年 11 月 12

君安证券股份有限公司		(低风险)	股份有限公司君柜宝一号 2024 年第 7 期收益凭证(保本固定收益凭证)		年 09 月 25 日	年 03 月 24 日			回并结息	日披露于巨潮资讯网的《关于使用部分闲置募集资金及自有资金进行现金管理的进展公告》(公告编号: 2024-051)
国泰君安证券股份有限公司	证券	R1 (低风险)	国泰君安证券股份有限公司君柜宝一号 2024 年第 8 期收益凭证(保本固定收益凭证)	500	2024 年 09 月 25 日	2025 年 06 月 23 日	其他	7.82	已赎回并结息	详见 2024 年 11 月 12 日披露于巨潮资讯网的《关于使用部分闲置募集资金及自有资金进行现金管理的进展公告》(公告编号: 2024-051)
国泰君安证券股份有限公司	证券	R1 (低风险)	国泰君安证券股份有限公司君柜宝一号 2024 年第 8 期收益凭证(保本固定收益凭证)	500	2024 年 09 月 25 日	2025 年 06 月 23 日	其他	7.82	已赎回并结息	详见 2024 年 11 月 12 日披露于巨潮资讯网的《关于使用部分闲置募集资金及自有资金进行现金管理的进展公告》(公告编号: 2024-051)
国泰君安证券股份有限公司	证券	R2 (中低风险)	国泰君安私客尊享 FOF1190 号单一资产管理计划(固定收益类单一资产管理计划)	1,000	2024 年 10 月 21 日	2025 年 10 月 20 日	债权类资产	50.09	已赎回并结息	详见 2024 年 11 月 12 日披露于巨潮资讯网的《关于使用部分闲置募集资金及自有资金进行现金管理的进展公告》(公告编号: 2024-051)
国泰君安证券股份有限公司	证券	R2 (中低风险)	国泰君安私客尊享 FOF970 号单一资产管理计划(固定收益类单一资产管理计划)	1,500	2024 年 11 月 04 日	2025 年 11 月 03 日	债权类资产	69.93	已赎回并结息	详见 2024 年 11 月 12 日披露于巨潮资讯网的《关于使用部分闲置募集资金及自有资金进行现金管理的进展公告》(公告编号: 2024-051)
国泰君安证券股份有限公司	证券	R2 (中低风险)	国泰君安私客尊享 FOF1190 号单一资产管理计划(固定收益类单一资产管理计划)	1,000	2024 年 11 月 11 日	2025 年 11 月 10 日	债权类资产	48.19	已赎回并结息	详见 2024 年 11 月 12 日披露于巨潮资讯网的《关于使用部分闲置募集资金及自有资金进行现金管理的进展公告》(公告编号: 2024-051)
国泰君安证券股份有限公司	证券	R2 (中低风险)	国泰君安私客尊享 FOF1190 号单一资产管理计划(固定收益类单一资产管理计划)	1,000	2024 年 11 月 22 日	2025 年 11 月 21 日	债权类资产	50.16	已赎回并结息	详见 2024 年 11 月 23 日披露于巨潮资讯网的《关于使用部分闲置募集资金及自有资金进行现金管理的进展公告》(公告编号: 2024-052)
国泰君安证券股份有限公司	证券	R2 (中低风险)	国泰君安私客尊享 FOF970 号单一资产管理计划(固定收益类单一资产管理计划)	1,000	2024 年 11 月 22 日	2025 年 11 月 21 日	债权类资产	46.9	已赎回并结息	详见 2024 年 11 月 23 日披露于巨潮资讯网的《关于使用部分闲置募集资金及自有资金进行现金管理的进展公告》(公告编号: 2024-052)
广发证券	证券	R2 (中低风险)	百瑞信托广发骐骥甄选定制	1,000	2024 年 11 月	2025 年 11 月	债权类资产	26.4	已赎回并结息	详见 2024 年 12 月 18 日披露于巨潮资讯网

股份有限公司		中低风险)	3103 号单一资金信托(单一资金信托)		月 25 日	月 24 日	产		结息	的《关于使用部分闲置募集资金及自有资金进行现金管理的进展公告》(公告编号: 2024-053)
国泰君安证券股份有限公司	证券	R2 (中低风险)	国泰君安私客尊享 FOF1186 号单一资产管理计划(固定收益类单一资产管理计划)	1,000	2024 年 11 月 28 日	2025 年 11 月 27 日	债权类资产	45.82	已赎回并结息	详见 2024 年 12 月 18 日披露于巨潮资讯网的《关于使用部分闲置募集资金及自有资金进行现金管理的进展公告》(公告编号: 2024-053)
国泰君安证券股份有限公司	证券	R2 (中低风险)	国泰君安私客尊享 FOF970 号单一资产管理计划(固定收益类单一资产管理计划)	2,000	2024 年 12 月 03 日	2025 年 12 月 02 日	债权类资产	86.6	已赎回并结息	详见 2024 年 12 月 18 日披露于巨潮资讯网的《关于使用部分闲置募集资金及自有资金进行现金管理的进展公告》(公告编号: 2024-053)
国泰君安证券股份有限公司	证券	R2 (中低风险)	国泰君安私客尊享 FOF970 号单一资产管理计划(固定收益类单一资产管理计划)	500	2024 年 12 月 05 日	2025 年 12 月 04 日	债权类资产	21.39	已赎回并结息	详见 2024 年 12 月 18 日披露于巨潮资讯网的《关于使用部分闲置募集资金及自有资金进行现金管理的进展公告》(公告编号: 2024-053)
中信期货有限公司	期货	R2 (中低风险)	中信期货有限公司固收增强 FOF2 号单一资产管理计划(固定收益类单一资产管理计划)	2,000	2024 年 12 月 11 日	2025 年 12 月 10 日	债权类资产	64.74	已赎回并结息	详见 2024 年 12 月 18 日披露于巨潮资讯网的《关于使用部分闲置募集资金及自有资金进行现金管理的进展公告》(公告编号: 2024-053)
中信期货有限公司	期货	R2 (中低风险)	中信期货有限公司固收增强 FOF2 号单一资产管理计划(固定收益类单一资产管理计划)	2,000	2024 年 12 月 17 日	2025 年 12 月 16 日	债权类资产	60.75	已赎回并结息	详见 2024 年 12 月 18 日披露于巨潮资讯网的《关于使用部分闲置募集资金及自有资金进行现金管理的进展公告》(公告编号: 2024-053)
广发证券股份有限公司	证券	R2 (中低风险)	百瑞信托广发骐骥甄选定制 3098 号单一资金信托(单一资金信托)	2,000	2024 年 12 月 17 日	2025 年 12 月 16 日	债权类资产	32.6	已赎回并结息	详见 2024 年 12 月 18 日披露于巨潮资讯网的《关于使用部分闲置募集资金及自有资金进行现金管理的进展公告》(公告编号: 2024-053)
国泰君安证券股份有限公司	证券	R2 (中低风险)	国泰君安私客尊享 FOF1190 号单一资产管理计划(固定收益类单一资产管理计划)	1,000	2024 年 12 月 19 日	2025 年 12 月 18 日	债权类资产	35.44	已赎回并结息	详见 2025 年 1 月 1 日披露于巨潮资讯网的《关于使用部分闲置募集资金及自有资金进行现金管理的进展公告》(公告编号: 2025-001)
国泰君安证券	证券	R2 (中	国泰君安私客尊享 FOF970 号单一资产管	500	2024 年 12 月 19 日	2025 年 12 月 18 日	债权类资产	18.65	已赎回并结息	详见 2025 年 1 月 1 日披露于巨潮资讯网的《关于使用部分闲置

股份有限公司		低风险)	理计划(固定收益类单一资产管理计划)		日	日				募集资金及自有资金进行现金管理的进展公告》(公告编号:2025-001)
国泰君安证券股份有限公司	证券	R2 (中低风险)	国泰君安私客尊享 FOF1186 号单一资产管理计划(固定收益类单一资产管理计划)	1,000	2024 年 12 月 23 日	2025 年 12 月 22 日	债权类资产	37.34	已赎回并结息	详见 2025 年 1 月 1 日披露于巨潮资讯网的《关于使用部分闲置募集资金及自有资金进行现金管理的进展公告》(公告编号:2025-001)
中信期货有限公司	期货	R2 (中低风险)	中信期货有限公司固收增强 FOF2 号单一资产管理计划(固定收益类单一资产管理计划)	1,000	2024 年 12 月 24 日	2025 年 12 月 23 日	债权类资产	29.31	已赎回并结息	详见 2025 年 1 月 1 日披露于巨潮资讯网的《关于使用部分闲置募集资金及自有资金进行现金管理的进展公告》(公告编号:2025-001)
广发证券股份有限公司	证券	R2 (中低风险)	百瑞信托广发骐骥甄选定制 3085 号单一资金信托(单一资金信托)	2,000	2024 年 12 月 31 日	2025 年 12 月 19 日	债权类资产	32.49	已赎回并结息	详见 2025 年 1 月 1 日披露于巨潮资讯网的《关于使用部分闲置募集资金及自有资金进行现金管理的进展公告》(公告编号:2025-001)
国泰君安证券股份有限公司	证券	R1 (低风险)	天汇宝 2 号 91 天期 VIP165(保本固定收益凭证)	1,900	2025 年 01 月 07 日	2025 年 04 月 07 日	其他	7.34	已赎回并结息	详见 2025 年 3 月 19 日披露于巨潮资讯网的《关于使用部分闲置募集资金及自有资金进行现金管理的进展公告》(公告编号:2025-011)
国泰君安证券股份有限公司	证券	R1 (低风险)	天汇宝 2 号 91 天期 VIP166(保本固定收益凭证)	1,400	2025 年 01 月 07 日	2025 年 04 月 07 日	其他	5.41	已赎回并结息	详见 2025 年 3 月 19 日披露于巨潮资讯网的《关于使用部分闲置募集资金及自有资金进行现金管理的进展公告》(公告编号:2025-011)
广发证券股份有限公司	证券	R2 (中低风险)	百瑞信托广发骐骥甄选定制 3085 号单一资金信托(单一资金信托)	1,000	2025 年 01 月 18 日	2025 年 12 月 23 日	债权类资产	16.64	已赎回并结息	详见 2025 年 3 月 19 日披露于巨潮资讯网的《关于使用部分闲置募集资金及自有资金进行现金管理的进展公告》(公告编号:2025-011)
广发证券股份有限公司	证券	R2 (中低风险)	百瑞信托广发骐骥甄选定制 3085 号单一资金信托(单一资金信托)	1,000	2025 年 02 月 08 日	2025 年 12 月 23 日	债权类资产	14.04	已赎回并结息	详见 2025 年 3 月 19 日披露于巨潮资讯网的《关于使用部分闲置募集资金及自有资金进行现金管理的进展公告》(公告编号:2025-011)
广发证券有限	证券	R2 (中低	百瑞信托广发骐骥甄选定制 3103 号单一资金信托(单一资	1,000	2025 年 02 月 19 日	2025 年 12 月 23 日	债权类资产	15.76	已赎回并结息	详见 2025 年 3 月 19 日披露于巨潮资讯网的《关于使用部分闲置募集资金及自有资金

公司		风险)	金信托)							进行现金管理的进展公告》(公告编号: 2025-011)
中信期货有限公司	期货	R2 (中低风险)	中信期货有限公司固收增强 FOF2 号单一资产管理计划(固定收益类单一资产管理计划)	1,000	2025 年 03 月 04 日	2025 年 12 月 10 日	债权类资产	28	已赎回并结息	详见 2025 年 3 月 19 日披露于巨潮资讯网的《关于使用部分闲置募集资金及自有资金进行现金管理的进展公告》(公告编号: 2025-011)
国泰君安证券股份有限公司	证券	R1 (低风险)	天汇宝 2 号 30 天期 VIP422(保本固定收益凭证)	1,000	2025 年 04 月 14 日	2025 年 05 月 14 日	其他	1.32	已赎回并结息	详见 2025 年 6 月 6 日披露于巨潮资讯网的《关于使用部分闲置募集资金及自有资金进行现金管理的进展公告》(公告编号: 2025-028)
国泰君安证券股份有限公司	证券	R1 (低风险)	天汇宝 2 号 91 天期 VIP169(保本固定收益凭证)	1,000	2025 年 04 月 14 日	2025 年 07 月 14 日	其他	4.11	已赎回并结息	详见 2025 年 6 月 6 日披露于巨潮资讯网的《关于使用部分闲置募集资金及自有资金进行现金管理的进展公告》(公告编号: 2025-028)
国泰君安证券股份有限公司	证券	R1 (低风险)	天汇宝 2 号 92 天期 VIP122(保本固定收益凭证)	1,000	2025 年 05 月 19 日	2025 年 08 月 19 日	其他	3.91	已赎回并结息	详见 2025 年 6 月 6 日披露于巨潮资讯网的《关于使用部分闲置募集资金及自有资金进行现金管理的进展公告》(公告编号: 2025-028)
国泰君安证券股份有限公司	证券	R1 (低风险)	天汇宝 2 号 95 天期 VIP118(保本固定收益凭证)	1,000	2025 年 06 月 06 日	2025 年 09 月 08 日	其他	3.9	已赎回并结息	详见 2025 年 6 月 27 日披露于巨潮资讯网的《关于使用部分闲置募集资金及自有资金进行现金管理的进展公告》(公告编号: 2025-029)
国泰君安证券股份有限公司	证券	R2 (中低风险)	国泰君安私客尊享 FOF1186 号单一资产管理计划(固定收益类单一资产管理计划)	1,500	2025 年 06 月 19 日	2025 年 12 月 19 日	债权类资产	20.55	已赎回并结息	详见 2025 年 6 月 27 日披露于巨潮资讯网的《关于使用部分闲置募集资金及自有资金进行现金管理的进展公告》(公告编号: 2025-029)
中信期货有限公司	期货	R2 (中低风险)	中信期货有限公司固收增强 FOF2 号单一资产管理计划(固定收益类单一资产管理计划)	2,000	2025 年 06 月 24 日	2025 年 12 月 17 日	债权类资产	24.51	已赎回并结息	详见 2025 年 6 月 27 日披露于巨潮资讯网的《关于使用部分闲置募集资金及自有资金进行现金管理的进展公告》(公告编号: 2025-029)
广发证券股份有限公司	证券	R2 (中低风险)	百瑞信托广发骐骥甄选定制 3085 号单一资金信托(单一资金信托)	1,000	2025 年 06 月 27 日	2026 年 06 月 26 日	债权类资产		尚未赎回	详见 2025 年 6 月 27 日披露于巨潮资讯网的《关于使用部分闲置募集资金及自有资金进行现金管理的进展

		险)								公告》(公告编号: 2025-029)
国泰海通证券股份有限公司	证券	R1 (低风险)	天汇宝 2 号 94 天期 VIP112(保本固定收益凭证)	1,000	2025 年 07 月 07 日	2025 年 10 月 09 日	其他	3.86	已赎回并结息	详见 2025 年 7 月 23 日披露于巨潮资讯网的《关于使用部分闲置募集资金及自有资金进行现金管理的进展公告》(公告编号: 2025-030)
国泰海通证券股份有限公司	证券	R2 (中低风险)	国泰君安私客尊享 FOF1186 号单一资产管理计划(固定收益类单一资产管理计划)	1,100	2025 年 07 月 15 日	2025 年 12 月 26 日	债权类资产	12.74	已赎回并结息	详见 2025 年 7 月 23 日披露于巨潮资讯网的《关于使用部分闲置募集资金及自有资金进行现金管理的进展公告》(公告编号: 2025-030)
国泰海通证券股份有限公司	证券	R2 (中低风险)	国泰君安私客尊享 FOF1186 号单一资产管理计划(固定收益类单一资产管理计划)	400	2025 年 07 月 17 日	2025 年 12 月 26 日	债权类资产	4.56	已赎回并结息	详见 2025 年 7 月 23 日披露于巨潮资讯网的《关于使用部分闲置募集资金及自有资金进行现金管理的进展公告》(公告编号: 2025-030)
广发证券股份有限公司	证券	R2 (中低风险)	百瑞信托广发骐骥甄选定制 3085 号单一资金信托(单一资金信托)	1,000	2025 年 07 月 18 日	2026 年 07 月 17 日	债权类资产		尚未赎回	详见 2025 年 7 月 23 日披露于巨潮资讯网的《关于使用部分闲置募集资金及自有资金进行现金管理的进展公告》(公告编号: 2025-030)
广发证券股份有限公司	证券	R2 (中低风险)	百瑞信托广发骐骥甄选定制 3085 号单一资金信托(单一资金信托)	1,000	2025 年 07 月 23 日	2026 年 07 月 22 日	债权类资产		尚未赎回	详见 2025 年 7 月 23 日披露于巨潮资讯网的《关于使用部分闲置募集资金及自有资金进行现金管理的进展公告》(公告编号: 2025-030)
国泰海通证券股份有限公司	证券	R2 (中低风险)	国泰君安私客尊享 FOF970 号单一资产管理计划(固定收益类单一资产管理计划)	500	2025 年 08 月 05 日	2026 年 08 月 04 日	债权类资产		尚未赎回	详见 2025 年 9 月 4 日披露于巨潮资讯网的《关于使用部分闲置募集资金及自有资金进行现金管理的进展公告》(公告编号: 2025-040)
中信期货有限公司	期货	R2 (中低风险)	中信期货有限公司固收增强 FOF2 号单一资产管理计划(固定收益类单一资产管理计划)	1,000	2025 年 08 月 12 日	2026 年 08 月 11 日	债权类资产		尚未赎回	详见 2025 年 9 月 4 日披露于巨潮资讯网的《关于使用部分闲置募集资金及自有资金进行现金管理的进展公告》(公告编号: 2025-040)
国泰海通证券股份有限公司	证券	R2 (中低风险)	国泰君安私客尊享 FOF1190 号单一资产管理计划(固定收益类单一资产管理计划)	1,000	2025 年 08 月 19 日	2026 年 08 月 18 日	债权类资产		尚未赎回	详见 2025 年 9 月 4 日披露于巨潮资讯网的《关于使用部分闲置募集资金及自有资金进行现金管理的进展公告》(公告编号: 2025-040)

)								2025-040)
国泰海通证券股份有限公司	证券	R1 (低 风 险)	天汇宝 2 号 92 天期 VIP125(保本固定收益凭证)	1,500	2025 年 08 月 25 日	2025 年 11 月 25 日	其他	5.67	已赎回并结息	详见 2025 年 9 月 4 日披露于巨潮资讯网的《关于使用部分闲置募集资金及自有资金进行现金管理的进展公告》(公告编号: 2025-040)
广发证券股份有限公司	证券	R2 (中 低 风 险)	财信信托广发骐骥甄选定制 3636 号单一资金信托(单一资金信托)	1,000	2025 年 08 月 26 日	2026 年 08 月 25 日	债权类资产		尚未赎回	详见 2025 年 9 月 4 日披露于巨潮资讯网的《关于使用部分闲置募集资金及自有资金进行现金管理的进展公告》(公告编号: 2025-040)
国泰海通证券股份有限公司	证券	R2 (中 低 风 险)	国泰君安私客尊享 FOF970 号单一资产管理计划(固定收益类单一资产管理计划)	1,000	2025 年 08 月 26 日	2026 年 08 月 25 日	债权类资产		尚未赎回	详见 2025 年 9 月 4 日披露于巨潮资讯网的《关于使用部分闲置募集资金及自有资金进行现金管理的进展公告》(公告编号: 2025-040)
国泰海通证券股份有限公司	证券	R1 (低 风 险)	天汇宝 2 号 91 天期 VIP175(保本固定收益凭证)	1,000	2025 年 09 月 12 日	2025 年 12 月 11 日	其他	3.74	已赎回并结息	详见 2025 年 10 月 16 日披露于巨潮资讯网的《关于使用部分闲置募集资金及自有资金进行现金管理的进展公告》(公告编号: 2025-046)
广发证券股份有限公司	证券	R2 (中 低 风 险)	财信信托广发骐骥甄选定制 3636 号单一资金信托(单一资金信托)	1,000	2025 年 09 月 23 日	2026 年 09 月 22 日	债权类资产		尚未赎回	详见 2025 年 10 月 16 日披露于巨潮资讯网的《关于使用部分闲置募集资金及自有资金进行现金管理的进展公告》(公告编号: 2025-046)
国泰海通证券股份有限公司	证券	R1 (低 风 险)	天汇宝 2 号 63 天期 VIP179(保本固定收益凭证)	1,000	2025 年 10 月 13 日	2025 年 12 月 15 日	其他	2.5	已赎回并结息	详见 2025 年 10 月 16 日披露于巨潮资讯网的《关于使用部分闲置募集资金及自有资金进行现金管理的进展公告》(公告编号: 2025-046)
国泰海通证券股份有限公司	证券	R2 (中 低 风 险)	国泰君安私客尊享 FOF1190 号单一资产管理计划(固定收益类单一资产管理计划)	1,000	2025 年 10 月 16 日	2026 年 10 月 15 日	债权类资产		尚未赎回	详见 2025 年 11 月 26 日披露于巨潮资讯网的《关于使用部分闲置募集资金及自有资金进行现金管理的进展公告》(公告编号: 2025-054)
国泰海通证券股份有限公司	证券	R2 (中 低 风 险)	国泰君安私客尊享 FOF970 号单一资产管理计划(固定收益类单一资产管理计划)	1,500	2025 年 10 月 30 日	2026 年 10 月 29 日	债权类资产		尚未赎回	详见 2025 年 11 月 26 日披露于巨潮资讯网的《关于使用部分闲置募集资金及自有资金进行现金管理的进展公告》(公告编号: 2025-054)

国泰海通证券股份有限公司	证券	R2 (中低风险)	国泰君安私客尊享 FOF1190 号单一资产管理计划(固定收益类单一资产管理计划)	1,000	2025 年 11 月 06 日	2026 年 11 月 05 日	债权类资产		尚未赎回	详见 2025 年 11 月 26 日披露于巨潮资讯网的《关于使用部分闲置募集资金及自有资金进行现金管理的进展公告》(公告编号: 2025-054)
国泰海通证券股份有限公司	证券	R2 (中低风险)	国泰君安私客尊享 FOF1190 号单一资产管理计划(固定收益类单一资产管理计划)	1,000	2025 年 11 月 18 日	2026 年 11 月 17 日	债权类资产		尚未赎回	详见 2025 年 11 月 26 日披露于巨潮资讯网的《关于使用部分闲置募集资金及自有资金进行现金管理的进展公告》(公告编号: 2025-054)
国泰海通证券股份有限公司	证券	R2 (中低风险)	国泰君安私客尊享 FOF970 号单一资产管理计划(固定收益类单一资产管理计划)	1,000	2025 年 11 月 18 日	2026 年 11 月 17 日	债权类资产		尚未赎回	详见 2025 年 11 月 26 日披露于巨潮资讯网的《关于使用部分闲置募集资金及自有资金进行现金管理的进展公告》(公告编号: 2025-054)
广发证券股份有限公司	证券	R2 (中低风险)	百瑞信托广发骐骥甄选定制 3103 号单一资金信托(单一资金信托)	1,000	2025 年 11 月 21 日	2026 年 11 月 20 日	债权类资产		尚未赎回	详见 2025 年 11 月 26 日披露于巨潮资讯网的《关于使用部分闲置募集资金及自有资金进行现金管理的进展公告》(公告编号: 2025-054)
中信期货有限公司	期货	R2 (中低风险)	中信期货有限公司固收增强 FOF2 号单一资产管理计划(固定收益类单一资产管理计划)	2,000	2025 年 11 月 25 日	2026 年 11 月 24 日	债权类资产		尚未赎回	详见 2025 年 11 月 26 日披露于巨潮资讯网的《关于使用部分闲置募集资金及自有资金进行现金管理的进展公告》(公告编号: 2025-054)
国泰海通证券股份有限公司	证券	R2 (中低风险)	国泰君安私客尊享 FOF1186 号单一资产管理计划(固定收益类单一资产管理计划)	1,000	2025 年 11 月 25 日	2026 年 11 月 24 日	债权类资产		尚未赎回	详见 2025 年 11 月 26 日披露于巨潮资讯网的《关于使用部分闲置募集资金及自有资金进行现金管理的进展公告》(公告编号: 2025-054)
国泰海通证券股份有限公司	证券	R1 (低风险)	天汇宝 2 号 95 天期 VIP119(保本固定收益凭证)	1,500	2025 年 11 月 28 日	2026 年 03 月 02 日	其他		尚未赎回	详见 2025 年 12 月 9 日披露于巨潮资讯网的《关于使用部分闲置募集资金及自有资金进行现金管理的进展公告》(公告编号: 2025-057)
国泰海通证券股份有限公司	证券	R2 (中低风险)	国泰君安私客尊享 FOF970 号单一资产管理计划(固定收益类单一资产管理计划)	2,000	2025 年 12 月 01 日	2026 年 11 月 30 日	债权类资产		尚未赎回	详见 2025 年 12 月 9 日披露于巨潮资讯网的《关于使用部分闲置募集资金及自有资金进行现金管理的进展公告》(公告编号: 2025-057)
中信	期货	R2	中信期货有限	2,000	2025	2026	债权		尚未	详见 2025 年 12 月 9 日

期货有限公司		(中低风险)	公司固收增强 FOF2 号单一资产管理计划(固定收益类单一资产管理计划)		年 12 月 02 日	年 12 月 01 日	类资产		赎回	披露于巨潮资讯网的《关于使用部分闲置募集资金及自有资金进行现金管理的进展公告》(公告编号: 2025-057)
国泰海通证券股份有限公司	证券	R2 (中低风险)	国泰君安私客尊享 FOF970 号单一资产管理计划(固定收益类单一资产管理计划)	500	2025 年 12 月 02 日	2026 年 12 月 01 日	债权类资产		尚未赎回	详见 2025 年 12 月 9 日披露于巨潮资讯网的《关于使用部分闲置募集资金及自有资金进行现金管理的进展公告》(公告编号: 2025-057)
国泰海通证券股份有限公司	证券	R2 (中低风险)	国泰君安私客尊享 FOF970 号单一资产管理计划(固定收益类单一资产管理计划)	500	2025 年 12 月 08 日	2026 年 12 月 07 日	债权类资产		尚未赎回	详见 2025 年 12 月 9 日披露于巨潮资讯网的《关于使用部分闲置募集资金及自有资金进行现金管理的进展公告》(公告编号: 2025-057)
中信期货有限公司	期货	R2 (中低风险)	中信期货有限公司固收增强 FOF2 号单一资产管理计划(固定收益类单一资产管理计划)	2,000	2025 年 12 月 09 日	2026 年 12 月 08 日	债权类资产		尚未赎回	详见 2025 年 12 月 18 日披露于巨潮资讯网的《关于使用部分闲置募集资金及自有资金进行现金管理的进展公告》(公告编号: 2025-058)
广发证券股份有限公司	证券	R2 (中低风险)	百瑞信托广发骐骥甄选定制 3098 号单一资金信托(单一资金信托)	2,000	2025 年 12 月 09 日	2026 年 12 月 08 日	债权类资产		尚未赎回	详见 2025 年 12 月 18 日披露于巨潮资讯网的《关于使用部分闲置募集资金及自有资金进行现金管理的进展公告》(公告编号: 2025-058)
国泰海通证券股份有限公司	证券	R2 (中低风险)	国泰君安私客尊享 FOF1190 号单一资产管理计划(固定收益类单一资产管理计划)	1,000	2025 年 12 月 09 日	2026 年 12 月 08 日	债权类资产		尚未赎回	详见 2025 年 12 月 18 日披露于巨潮资讯网的《关于使用部分闲置募集资金及自有资金进行现金管理的进展公告》(公告编号: 2025-058)
国泰海通证券股份有限公司	证券	R2 (中低风险)	国泰君安私客尊享 FOF1186 号单一资产管理计划(固定收益类单一资产管理计划)	1,000	2025 年 12 月 15 日	2026 年 12 月 14 日	债权类资产		尚未赎回	详见 2025 年 12 月 18 日披露于巨潮资讯网的《关于使用部分闲置募集资金及自有资金进行现金管理的进展公告》(公告编号: 2025-058)
中信期货有限公司	期货	R2 (中低风险)	中信期货有限公司固收增强 FOF2 号单一资产管理计划(固定收益类单一资产管理计划)	2,000	2025 年 12 月 16 日	2026 年 12 月 15 日	债权类资产		尚未赎回	详见 2025 年 12 月 18 日披露于巨潮资讯网的《关于使用部分闲置募集资金及自有资金进行现金管理的进展公告》(公告编号: 2025-058)
国泰海通	证券	R1 (天汇宝 2 号 33 天期	1,000	2025 年 12	2026 年 01	其他		尚未赎回	详见 2025 年 12 月 18 日披露于巨潮资讯网

证券股份有限公司		低风险)	VIP190(保本固定收益凭证)		月 18 日	月 19 日				的《关于使用部分闲置募集资金及自有资金进行现金管理的进展公告》(公告编号: 2025-058)
国泰海通证券股份有限公司	证券	R1 (低风险)	天汇宝 2 号 92 天期 VIP127(保本固定收益凭证)	1,000	2025 年 12 月 18 日	2026 年 03 月 19 日	其他		尚未赎回	详见 2025 年 12 月 18 日披露于巨潮资讯网的《关于使用部分闲置募集资金及自有资金进行现金管理的进展公告》(公告编号: 2025-058)
国泰海通证券股份有限公司	证券	R2 (中低风险)	国泰君安私客尊享 FOF1186 号单一资产管理计划(固定收益类单一资产管理计划)	1,500	2025 年 12 月 18 日	2026 年 12 月 17 日	债权类资产		尚未赎回	详见 2025 年 12 月 18 日披露于巨潮资讯网的《关于使用部分闲置募集资金及自有资金进行现金管理的进展公告》(公告编号: 2025-058)
广发证券股份有限公司	证券	R2 (中低风险)	百瑞信托广发骐骥甄选定制 3085 号单一资金信托(单一资金信托)	2,000	2025 年 12 月 18 日	2026 年 12 月 17 日	债权类资产		尚未赎回	详见 2025 年 12 月 18 日披露于巨潮资讯网的《关于使用部分闲置募集资金及自有资金进行现金管理的进展公告》(公告编号: 2025-058)
广发证券股份有限公司	证券	R2 (中低风险)	百瑞信托广发骐骥甄选定制 3085 号单一资金信托(单一资金信托)	2,000	2025 年 12 月 22 日	2026 年 12 月 21 日	债权类资产		尚未赎回	详见 2026 年 1 月 7 日披露于巨潮资讯网的《关于使用部分闲置募集资金及自有资金进行现金管理的进展公告》(公告编号: 2026-002)
广发证券股份有限公司	证券	R2 (中低风险)	百瑞信托广发骐骥甄选定制 3103 号单一资金信托(单一资金信托)	1,000	2025 年 12 月 22 日	2026 年 12 月 21 日	债权类资产		尚未赎回	详见 2026 年 1 月 7 日披露于巨潮资讯网的《关于使用部分闲置募集资金及自有资金进行现金管理的进展公告》(公告编号: 2026-002)
国泰海通证券股份有限公司	证券	R2 (中低风险)	国泰君安私客尊享 FOF1186 号单一资产管理计划(固定收益类单一资产管理计划)	1,500	2025 年 12 月 25 日	2026 年 12 月 24 日	债权类资产		尚未赎回	详见 2026 年 1 月 7 日披露于巨潮资讯网的《关于使用部分闲置募集资金及自有资金进行现金管理的进展公告》(公告编号: 2026-002)
合计				102,100	--	--	--	1,416.25	--	--

(2) 委托贷款情况

适用 不适用

公司报告期不存在委托贷款。

4、其他重大合同

适用 不适用

公司报告期不存在其他重大合同。

十六、募集资金使用情况

适用 不适用

1、募集资金总体使用情况

适用 不适用

单位：万元

募集年份	募集方式	证券上市日期	募集资金总额	募集资金净额(1)	本期已使用募集资金总额	已累计使用募集资金总额(2)	报告期末募集资金使用比例(3) = (2) / (1)	报告期内变更用途的募集资金总额	累计变更用途的募集资金总额	累计变更用途的募集资金总额比例	尚未使用募集资金总额	尚未使用募集资金用途及去向	闲置两年以上募集资金金额
2021年	首次公开发行股票	2021年08月11日	45,475	41,133.68	7,439.73	29,936.01	72.78%	0	14,000	34.04%	13,501.17	存放于募集资金专项账户的余额为1,501.17万元，用于现金管理尚未归还的闲置募集资金余额12,000.00万元。	0
合计	--	--	45,475	41,133.68	7,439.73	29,936.01	72.78%	0	14,000	34.04%	13,501.17	--	0

募集资金总体使用情况说明：

1、募集资金金额及到账情况

经中国证监会《关于同意广东绿岛风空气系统股份有限公司首次公开发行股票注册的批复》（证监许可[2021]2205号）同意注册，绿岛风首次公开发行人民币普通股（A股）股票1,700.00万股，每股面值1元，每股发行价格为人民币26.75元，募集资金总额为45,475.00万元，减除发行费用（不含增值税）人民币4,341.32万元后，募集资金净额为41,133.68万元。上述资金（扣除保荐及承销费用）已于2021年8月2日划至公司指定账户，华兴会计师事务所（特殊普通合伙）出具了《验资报告》（华兴验字〔2021〕21000790172号）。

2、报告期资金使用情况总结

报告期内，累计使用募集资金总额7,439.73万元，包含直接投入募投项目的募集资金3,777.42万元及募投项目节余资金永久补流3,662.31万元；截至报告期末，累计使用募集资金总额29,936.01万元，包含直接投入募投项目的募集资金25,422.15万元及永久补充流动资金4,513.86万元（永久补充流动资金包括：募投项目节余资金永久补流3,783.86万元、超募资金永久补流730.00万元）。

3、报告期末至本报告披露日的事项说明

2026 年 1 月 14 日，公司召开第三届董事会第九次会议，审议通过《关于部分募投项目结项并将节余募集资金永久补充流动资金的议案》，决定对募投项目“年产 15 万台新风类产品生产线建设项目”“空气系统科技设备生产基地项目”予以结项并将节余募集资金永久补充流动资金，投入日常生产经营。2026 年 1 月 30 日，公司召开 2026 年第一次临时股东大会，审议通过该议案。

2、募集资金承诺项目情况

适用 不适用

单位：万元

融资项目名称	证券上市日期	承诺投资项目和超募资金投向	项目性质	是否已变更项目(含部分变更)	募集资金承诺投资总额	调整后投资总额(1)	本报告期投入金额	截至期末累计投入金额(2)	截至期末投资进度(3)=(2)/(1)	项目达到预定可使用状态日期	本报告期实现的效益	截止报告期末累计实现的效益	是否达到预计效益	项目可行性是否发生重大变化
承诺投资项目														
2021年首次公开发行股票	2021年08月11日	年产新风类产品30万台建设项目	生产建设	是	16,094.41	2,094.41	0	1,972.86	94.20%	2022年06月30日	1,049.1	5,785.87	是	是
2021年首次公开发行股票	2021年08月11日	研发中心扩建项目	研发项目	否	5,033.95	5,033.95	71.83	1,326.89	26.36%	2024年12月31日			不适用	否
2021年首次公开发行股票	2021年08月11日	营销网络建设项目	运营管理	否	18,785	18,785	843.2	12,435.36	66.20%	2026年12月31日			不适用	否
2021年首次公开发行股票	2021年08月11日	年产15万台新风类产品生产线建设项目	生产建设	是	0	8,400	470.15	4,767.66	56.76%	2025年12月31日			不适用	否
2021年首次公开发行股票	2021年08月11日	空气系统科技设备生产基地	生产建设	是	0	3,600	570.54	3,097.68	86.05%	2025年12月31日			不适用	是

2021年首次公开发行股票	2021年08月11日	年产空气处理机组6万台建设项目	生产建设	是	0	2,000	1,821.7	1,821.7	91.09%	2026年06月30日		不适用	否	
承诺投资项目小计				--	39,913.36	39,913.36	3,777.42	25,422.15	--	--	1,049.1	5,785.87	--	--
超募资金投向														
2021年首次公开发行股票	2021年08月11日	年产空气处理机组6万台建设项目	生产建设	是	490.32	490.32	0	0	0.00%	2026年06月30日		不适用	否	
补充流动资金（如有）				--	730	730	0	730	100.00%	--	--	--	--	--
超募资金投向小计				--	1,220.32	1,220.32	0	730	--	--			--	--
合计				--	41,133.68	41,133.68	3,777.42	26,152.15	--	--	1,049.1	5,785.87	--	--
分项目说明未达到计划进度、预计收益的情况和原因（含“是否达到预计效益”选择“不适用”的原因）	<p>1、研发中心扩建项目 扩建研发中心系对原有的换气扇、浴霸、新风系统、风幕机及风机、除湿机等进行智能化、高效化、低能效等功能应用及使用性能的提升，其本身不单独产生效益。 2024年1月17日，公司召开第二届董事会第十六次会议、第二届监事会第十六次会议审议通过《关于部分募投项目延期的议案》，决定将该项目达到预定可使用状态的日期由2023年12月31日延期至2024年12月31日。延期主要原因：项目建设以来，公司在工程建筑方面谨慎、合理、有序地使用募集资金，在保障项目工程建设质量的前提下，尽量细化管理，以控制整体施工成本；在研发设备采购方面，结合自身现有的研发设备水平和研发方向，综合考虑分析行业内的技术路线动态、市场最新的产品标准、用户需求的客观变化，为最终提高研发设备使用的效率，实现公司研发中心扩建后的长远、良好效果，争取更强的产品及硬件综合实力，在实验室设备的采购选择上保持审慎的态度，以降低募集资金使用的风险。因此，该项目的工程建设及后续的研发设备采购等工作进度有所延后，投资进度较预计有所延迟。2024年12月26日，公司召开第三届董事会第四次会议、第三届监事会第四次会议，审议通过了《关于部分募投项目结项并将节余募集资金永久补充流动资金的议案》，拟对该项目结项并将实际节余募集资金3,662.31万元永久性补充流动资金。资金节余主要原因：①公司为综合降低成本，以自有资源自制部分测试设备；②公司结合业务发展需要，重新评估了实验室建设所涉及设备的实际需求，调整了该项目的部分设备，优化了资源配置；③公司根据现有产品的研发与测试强度，以及客户对产品的反馈，评估决定暂缓投建AMCA认可实验室、产品应用模拟中心，后续随着公司产品研发、测试强度以及客户产品诉求的变化，待条件成熟时公司仍会考虑建设AMCA认可实验室及产品应用模拟中心，届时公司将以自有资金方式进行投建；④项目相关的通风机风管自动测试系统、CAD软件应用、PLM系统应用的合同存在部分尚未支付的尾款。2025年1月14日，公司召开2025年第一次临时股东大会审议通过该议案。2025年2月27日，公司将节余募集资金3,662.31万元转至自有资金账户。</p> <p>2、营销网络建设项目 该项目系在公司原有布局基础上，加强区域体验中心店和经销渠道网点的建设，完成销售渠道的立体化布局，以及通过广告投放、展会/推广会、明星代言等方式进行品牌推广，其本身不单独产生效益。 2024年12月26日，公司召开第三届董事会第四次会议、第三届监事会第四次会议，审议通过《关于部分募投项目延期的议案》，决定将该项目达到预定可使用状态的日期延期至2026年12月31日。 延期主要原因：公司对“营销网络建设项目”的内部投资结构进行调整后，减少了区域体验中心和经销网点展示费用的投入，将营销网络建设的重心放在户外媒体、网络媒体所进行的广告宣传，以及各类建博会、新风系列产品推广会方面，更充分地使用性价比较高的产品宣传渠道。由于户外及网络媒体广告投放的效果对时间周期有所要求，各类展会交流活动也有一定的周期，故公司为实现长期的、稳定的品牌</p>													

	<p>推广效果，综合提高该募投项目的实际效用，现结合各项目的年度平均资金使用速率，重新预计了该项目的资金使用完毕日期。</p> <p>3、年产 15 万台新风类产品生产线建设项目、空气系统科技设备生产基地项目 2024 年 4 月 26 日，公司召开第二届董事会第十七次会议、第二届监事会第十七次会议，审议通过《关于部分募投项目延期的议案》，将上述两个募投项目达到预定可使用状态的日期由 2024 年 6 月 30 日延期至 2025 年 12 月 31 日。延期主要原因：由于 2023 年内雨雪、汛期等自然因素以及部分工程不同施工单位交叉作业、工序安排对项目的工期造成了影响，延缓了项目建设进度。截至 2025 年 12 月 31 日，江苏绿岛风厂房已全部完工，已获得不动产权证；河南绿岛风已基本完成主体工程建设，处于验收阶段，正制订后续各项设备的采购计划，待设备到位后将尽快实施调试生产。</p>
项目可行性发生重大变化的情况说明	<p>1、年产新风类产品 30 万台建设项目 2022 年 4 月 25 日，公司召开第二届董事会第九次会议、第二届监事会第九次会议，审议通过了《关于变更募投项目部分募集资金用途的议案》。公司为加强区域间的产能协同，提高供应链响应速度，提高募集资金使用效率，决定对募投项目“年产新风类产品 30 万台建设项目”投资规模调整，将部分尚未使用的募集资金共计 14,000 万元用于建设江苏绿岛风承建的项目“年产 15 万台新风类产品生产线建设项目”及河南绿岛风承建的项目“空气系统科技设备生产基地项目”。2022 年 5 月 18 日，公司召开 2021 年年度股东大会审议通过该议案。2022 年 7 月 21 日，公司对募投项目“年产新风类产品 30 万台建设项目”予以结项，该项目已完成厂房车间的建设、机器设备的购置、生产线建设及人员配置等工作，达到预定可使用状态并已投入试生产；项目累计投入募集资金 1,972.86 万元，结余 121.55 万元。</p> <p>2、空气系统科技设备生产基地项目 2025 年 1 月 23 日，公司召开第三届董事会第五次会议、第三届监事会第五次会议，审议通过了《关于使用剩余超募资金及变更部分募集资金用途投资建设年产空气处理机组 6 万台建设项目的议案》。原募投项目“空气系统科技设备生产基地项目”的计划投入募集资金总额是结合当时的市场环境、公司战略发展方向以及各类在建项目的实际情况来综合考虑的，由于外部宏观环境、行业发展变化及公司发展战略调整，公司进一步论证并优化了募投项目整体投入规划，致使该募投项目的资金使用进度放缓。因此，公司决定将原募投项目“空气系统科技设备生产基地项目”中的部分募集资金 2,000 万元以及剩余全部超募资金 490.32 万元用于投资公司在建的项目“年产空气处理机组 6 万台建设项目”。</p>
超募资金的金额、用途及使用进展情况	<p>适用</p> <p>公司超募资金金额为 1,220.32 万元，截至报告期末，报告期内已确定用途投向年产空气处理机组 6 万台建设项目的金额为 490.32 万元，永久补充流动资金 730.00 万元。</p>
存在擅自变更募集资金用途、违规占用募集资金的情形	不适用
募集资金投资项目实施地点变更情况	不适用
募集资金投资项目实施方式调整情况	不适用
募集资金投资项目先期投入及置换情况	<p>适用</p> <p>2021 年 12 月 29 日，公司第二届董事会第八次会议审议通过了《关于使用募集资金置换先期投入的议案》，公司以募集资金 4,354.60 万元置换先期投入募投项目和发行费用的自筹资金，其中 4,009.69 万元为置换先期投入募投项目的自筹资金，344.91 万元为置换先期投入发行费用的自筹资金。公司监事会、独立董事、保荐机构对此发表同意的意见。2021 年公司已完成募集资金置换，置换时间距离募集资金到账时间未超过 6 个月。</p>
用闲置募集资金暂时补充流动资金情况	不适用
项目实施出	适用

现募集资金结余的金额及原因	<p>1、2022 年 7 月 21 日，公司对募投项目“年产新风类产品 30 万台建设项目”结项，项目结余募集资金 121.55 万元。公司将结余募集资金用于永久补充流动资金。</p> <p>2、2024 年 12 月 26 日，公司对募投项目“研发中心扩建项目”结项，项目结余募集资金 3,662.31 万元（已扣除尚未支付的合同尾款约为 116.58 万元）。公司将结余募集资金用于永久补充流动资金。</p> <p>资金结余主要原因：①公司为综合降低成本，以自有资源自制部分测试设备；②公司结合业务发展需要，重新评估了实验室建设所涉及设备的实际需求，调整了该项目的部分设备，优化了资源配置；③公司根据现有产品的研发与测试强度，以及客户对产品的反馈，评估决定暂缓投建 AMCA 认可实验室、产品应用模拟中心，后续随着公司产品研发、测试强度以及客户产品诉求的变化，待条件成熟时公司仍会考虑建设 AMCA 认可实验室及产品应用模拟中心，届时公司将以自有资金方式进行投建；④项目相关的通风机风管自动测试系统、CAD 软件应用、PLM 系统应用的合同存在部分尚未支付的尾款。</p>
尚未使用的募集资金用途及去向	截至 2025 年 12 月 31 日尚未使用的募集资金合计 13,501.17 万元，其中 1,501.17 万元存放在公司募集资金专户；12,000.00 万元用于购买理财产品，公司将按照经营需要，合理安排募集资金的使用进度。
募集资金使用及披露中存在的问题或其他情况	无

3、募集资金变更项目情况

适用 不适用

单位：万元

融资项目名称	募集方式	变更后的项目	对应的原承诺项目	变更后项目拟投入募集资金总额(1)	本报告期实际投入金额	截至期末实际累计投入金额(2)	截至期末投资进度(3)=(2)/(1)	项目达到预定可使用状态日期	本报告期实现的效益	是否达到预计效益	变更后的项目可行性是否发生重大变化
2021 年首次公开发行股票	首次公开发行	年产 15 万台新风类产品生产线建设项目	年产新风类产品 30 万台建设项目	8,400	470.15	4,767.66	56.76%	2025 年 12 月 31 日	0	不适用	否
2021 年首次公开发行股票	首次公开发行	空气系统科技设备生产基地项目	年产新风类产品 30 万台建设项目	3,600	570.54	3,097.68	86.05%	2025 年 12 月 31 日	0	不适用	否
2021 年首次公开发行股票	首次公开发行	年产空气处理机组 6 万台建设项目	空气系统科技设备生产基地项目	2,490.32	1,821.7	1,821.7	73.15%	2026 年 06 月 30 日	0	不适用	否
合计	--	--	--	14,490.32	2,862.39	9,687.04	--	--	0	--	--
变更原因、决策程序及信息披露情况说明(分具体项目)			<p>1、年产 15 万台新风类产品生产线建设项目、空气系统科技设备生产基地项目</p> <p>公司基于全国范围内的产能规划、募集资金投资项目的建设需求，综合考虑区域间的产能协同性及供应链响应速度，为提高公司河南长葛、江苏丹阳两地生产基地的投建速度，提高募集资金使用效率，公司对原募投项目“年产新风类产品 30 万台建设项目”的投资规模进行调整，将部分尚未使用的募集资金共计 14,000 万元投向位于江苏丹阳的“年产 15 万台新风类产品生产线建设项目”及位于河南长葛的“空气系统科技设备生产基地项目”。项目调整后，原募投项目对应的产能测算将由原来的年产 30 万台套新风类产品下调至约年产 5 万台套新风类产品。该事项相关议案经第二届董事会第九次会议、第二届监</p>								

	<p>事会第九次会议审议通过，独立董事、保荐机构发表了同意意见，2021 年年度股东大会审议通过。《关于变更募投项目部分募集资金用途的公告》（公告编号：2022-015）已于 2022 年 4 月 27 日披露于巨潮资讯网。</p> <p>2、年产空气处理机组 6 万台建设项目 公司募投项目“空气系统科技设备生产基地项目”的原计划投入募集资金总额是结合当时的市场环境、公司战略发展方向以及各类在建项目的实际情况来综合考虑的。由于外部宏观环境、行业发展变化及公司发展战略调整，公司进一步论证并优化了募投项目整体投入规划，决定将原募投项目“空气系统科技设备生产基地项目”中的部分募集资金 2,000 万元以及剩余全部超募资金 490.32 万元用于投资公司在建的项目“年产空气处理机组 6 万台建设项目”。该事项相关议案经第三届董事会第五次会议、第三届监事会第五次会议审议通过，保荐机构发表了同意意见，2025 年第二次临时股东会审议通过。《关于使用剩余超募资金及变更部分募集资金用途投资建设年产空气处理机组 6 万台建设项目的公告》（公告编号：2025-005）已于 2025 年 1 月 24 日披露于巨潮资讯网。</p>
<p>未达到计划进度或预计收益的情况和原因(分具体项目)</p>	<p>年产 15 万台新风类产品生产线建设项目、空气系统科技设备生产基地项目： 两个募投项目原预定可使用状态的日期为 2024 年 6 月 30 日，由于 2023 年内雨雪、汛期等自然因素以及部分工程不同施工单位交叉作业、工序安排对项目的工期造成了影响，延缓了项目建设进度。2024 年 4 月 26 日，公司召开第二届董事会第十七次会议审议通过《关于部分募投项目延期的议案》，将上述两个募投项目达到预定可使用状态的日期延期至 2025 年 12 月 31 日。</p> <p>截至 2025 年 12 月 31 日，江苏绿岛风厂房已全部完工，已获得不动产权证；河南绿岛风已基本完成主体工程建设，处于验收阶段，正制订后续各项设备的采购计划，待设备到位后将尽快实施调试生产。</p>
<p>变更后的项目可行性发生重大变化的情况说明</p>	<p>空气系统科技设备生产基地项目： 公司募投项目“空气系统科技设备生产基地项目”的原计划投入募集资金总额是结合当时的市场环境、公司战略发展方向以及各类在建项目的实际情况来综合考虑的。由于外部宏观环境、行业发展变化及公司发展战略调整，公司进一步论证并优化募投项目整体投入规划，致使该募投项目的资金使用进度放缓。该项目已基本完成主体工程建设，正制订后续各项设备的采购计划，待设备到位后将尽快实施调试生产。公司结合项目进展实际情况，重估后续工程款项及设备采购所需金额，将该项目剩余募集资金扣除拟继续用于支付的部分尾款及设备采购款项，连同剩余超募资金余额全部投入投资公司在建的项目“年产空气处理机组 6 万台建设项目”。该事项相关议案经第三届董事会第五次会议、第三届监事会第五次会议审议通过，保荐机构发表了同意意见，2025 年第二次临时股东会审议通过。</p>

4、中介机构关于募集资金存储与使用情况的核查意见

适用 不适用

经核查，保荐人认为：绿岛风 2025 年度募集资金存放、管理与使用情况符合《证券发行上市保荐业务管理办法》、《上市公司募集资金监管规则》、《深圳证券交易所上市公司自律监管指引第 2 号—创业板上市公司规范运作》等文件的规定，对募集资金进行了专户存储和专项使用，不存在违规改变募集资金用途和损害股东利益的情况，不存在违规使用募集资金的情形。

十七、其他重大事项的说明

适用 不适用

1、使用剩余超募资金及变更部分募集资金用途投资建设年产空气处理机组 6 万台建设项目

2025 年 1 月 23 日，公司召开第三届董事会第五次会议、第三届监事会第五次会议，审议通过《关于使用剩余超募资金及变更部分募集资金用途投资建设年产空气处理机组 6 万台建设项目的议案》，公司决定将原募投项目“空气系统科技设备生产基地项目”中的部分募集资金 2,000 万元以及剩余全部超募资金 490.32 万元用于投资公司在建的项目“年产空

气处理机组 6 万台建设项目”；2025 年 2 月 10 日，公司召开 2025 年第二次临时股东会，审议通过该议案。具体内容详见公司 2025 年 1 月 24 日在巨潮资讯网（www.cninfo.com.cn）上披露的《关于使用剩余超募资金及变更部分募集资金用途投资建设年产空气处理机组 6 万台建设项目的公告》（公告编号：2025-005）。

2、取消监事会并修订《公司章程》

2025 年 10 月 28 日，公司召开第三届董事会第八次会议，审议通过《关于修订〈公司章程〉的议案》。公司根据《公司法》《上市公司章程指引》等法律法规和规范性文件的最新规定，结合公司实际情况，对《公司章程》进行修订，公司将不再设置监事会，监事会的职权由董事会审计委员会行使，《监事会议事规则》相应废止，公司各项规章制度中涉及监事会、监事的规定不再适用；2025 年 11 月 20 日，公司召开 2025 年第四次临时股东会，审议通过该议案。具体内容详见公司 2025 年 10 月 30 日在巨潮资讯网（www.cninfo.com.cn）上披露的《关于修订〈公司章程〉的公告》（公告编号：2025-050）。

十八、公司子公司重大事项

适用 不适用

第六节 股份变动及股东情况

一、股份变动情况

1、股份变动情况

单位：股

	本次变动前		本次变动增减（+，-）					本次变动后	
	数量	比例	发行新股	送股	公积金转股	其他	小计	数量	比例
一、有限售条件股份	44,999,250	66.18%	0	0	0	-33,747,000	-33,747,000	11,252,250	16.55%
1、国家持股	0	0.00%	0	0	0	0	0	0	0.00%
2、国有法人持股	0	0.00%	0	0	0	0	0	0	0.00%
3、其他内资持股	44,999,250	66.18%	0	0	0	-33,747,000	-33,747,000	11,252,250	16.55%
其中：境内法人持股	29,997,000	44.11%	0	0	0	-29,997,000	-29,997,000	0	0.00%
境内自然人持股	15,002,250	22.06%	0	0	0	-3,750,000	-3,750,000	11,252,250	16.55%
4、外资持股	0	0.00%	0	0	0	0	0	0	0.00%
其中：境外法人持股	0	0.00%	0	0	0	0	0	0	0.00%
境外自然人持股	0	0.00%	0	0	0	0	0	0	0.00%
二、无限售条件股份	23,000,750	33.82%	0	0	0	33,747,000	33,747,000	56,747,750	83.45%
1、人民币普通股	23,000,750	33.82%	0	0	0	33,747,000	33,747,000	56,747,750	83.45%
2、境内上市的外资股	0	0.00%	0	0	0	0	0	0	0.00%
3、境外上市的外资股	0	0.00%	0	0	0	0	0	0	0.00%
4、其他	0	0.00%	0	0	0	0	0	0	0.00%
三、股份总数	68,000,000	100.00%	0	0	0	0	0	68,000,000	100.00%

股份变动的原因

□适用 不适用

股份变动的批准情况

□适用 不适用

股份变动的过户情况

□适用 不适用

股份变动对最近一年和最近一期基本每股收益和稀释每股收益、归属于公司普通股股东的每股净资产等财务指标的影响

□适用 不适用

公司认为必要或证券监管机构要求披露的其他内容

□适用 不适用

2、限售股份变动情况

适用 不适用

单位：股

股东名称	期初限售股数	本期增加限售股数	本期解除限售股数	期末限售股数	限售原因	解除限售日期
台山市奥达投资有限公司	29,997,000	0	29,997,000	0	-	首发前限售股（已追加 6 个月限售期）于 2025 年 2 月 10 日解限。
李清泉	15,000,000	0	3,750,000	11,250,000	高管锁定股	首发前限售股（已追加 6 个月限售期）于 2025 年 2 月 10 日解限后，在董事、高管任期届满（2027 年 5 月 20 日）前，每年锁定 75%。
李振中	2,250	0	0	2,250	高管锁定股	董事任期届满（2027 年 5 月 20 日）前，每年锁定 75%。
合计	44,999,250	0	33,747,000	11,252,250	--	--

二、证券发行与上市情况

1、报告期内证券发行（不含优先股）情况

适用 不适用

2、公司股份总数及股东结构的变动、公司资产和负债结构的变动情况说明

适用 不适用

3、现存的内部职工股情况

适用 不适用

三、股东和实际控制人情况

1、公司股东数量及持股情况

单位：股

报告期末普通股股东总数	5,283	年度报告披露日前上一月末普通股股东总数	6,042	报告期末表决权恢复的优先股股东总数（如有）（参见注 9）	0	年度报告披露日前上一月末表决权恢复的优先股股东总数（如有）（参见注 9）	0	持有特别表决权股份的股东总数（如有）	0
持股 5%以上的股东或前 10 名股东持股情况（不含通过转融通出借股份）									
股东名称	股东性质	持股比例	报告期末持股数量	报告期内增减变动情况	持有有限售条件的股份数量	持有无限售条件的股份数量	质押、标记或冻结情况		
							股份状态	数量	
台山市奥达投资有	境内非国有	44.11%	29,997,000	0	0	29,997,000	不适用	0	

限公司	法人							
李清泉	境内自然人	22.06%	15,000,000	0	11,250,000	3,750,000	不适用	0
台山市振中投资合伙企业（有限合伙）	境内非国有法人	5.43%	3,695,000	-1,305,000	0	3,695,000	不适用	0
高盛公司有限责任公司	境外法人	2.81%	1,911,805	1,877,559	0	1,911,805	不适用	0
凌静芝	境内自然人	0.70%	475,100	475,100	0	475,100	不适用	0
北京鼎元永辉资产管理有限公司一鼎元精选永辉 13 号私募证券投资基金	其他	0.68%	461,500	461,500	0	461,500	不适用	0
BARCLAYS BANK PLC	境外法人	0.66%	450,076	383,236	0	450,076	不适用	0
北京鼎元永辉资产管理有限公司一鼎元永辉多策略 3 号私募证券投资基金	其他	0.53%	363,500	363,500	0	363,500	不适用	0
法国巴黎银行一自有资金	境外法人	0.47%	322,223	322,223	0	322,223	不适用	0
广发资产管理（香港）有限公司一绝对收益组合一04一R	境外法人	0.44%	300,000	300,000	0	300,000	不适用	0
战略投资者或一般法人因配售新股成为前 10 名股东的情况（如有）（参见注 4）	不适用							
上述股东关联关系或一致行动的说明	李清泉为台山市奥达投资有限公司的控股股东，且为台山市振中投资合伙企业（有限合伙）的执行事务合伙人，相互形成一致行动关系。除以上情况外，公司未知上述股东中的其他股东是否存在关联关系，也未知是否属于一致行动人。							
上述股东涉及委托/受托表决权、放弃表决权情况的说明	不适用							
前 10 名股东中存在回购专户的特别说明（如有）（参见注 10）	不适用							
前 10 名无限售条件股东持股情况（不含通过转融通出借股份、高管锁定股）								
股东名称	报告期末持有无限售条件股份数量	股份种类						
		股份种类	数量					
台山市奥达投资有限公司	29,997,000.00	人民币普通股	29,997,000.00					
李清泉	3,750,000	人民币普通股	3,750,000					
台山市振中投资合伙企业（有限合伙）	3,695,000	人民币普通股	3,695,000					
高盛公司有限责任公司	1,911,805	人民币普通股	1,911,805					
凌静芝	475,100	人民币普通股	475,100					
北京鼎元永辉资产管理有限公司一鼎元精选永辉 13 号私募证券投资基金	461,500	人民币普通股	461,500					
BARCLAYS BANK PLC	450,076	人民币普通股	450,076					
北京鼎元永辉资产管理有限公司一鼎元永辉多策略 3 号私募证券投资基金	363,500	人民币普通股	363,500					
法国巴黎银行一自有资金	322,223	人民币普通股	322,223					
广发资产管理（香港）有限公司一绝对收益组合一04一R	300,000	人民币普通股	300,000					
前 10 名无限售流通股股东之间，以及前 10 名无限售流通股股东和	李清泉为台山市奥达投资有限公司的控股股东，且为台山市振中投资合伙企业（有限合伙）的执行事务合伙人，相互形成一致行动关系。除以上情况外，公司							

前 10 名股东之间关联关系或一致行动的说明	未知上述股东中的其他股东是否存在关联关系，也未知是否属于一致行动人。
参与融资融券业务股东情况说明（如有）（参见注 5）	1、股东凌静芝通过普通证券账户持有公司股份 0 股，通过华西证券股份有限公司客户信用交易担保证券账户持有公司股份 475,100 股，合计持有公司股份 475,100 股； 2、股东北京鼎元永辉资产管理有限公司一鼎元精选永辉 13 号私募证券投资基金通过普通证券账户持有公司股份 0 股，通过申万宏源证券有限公司客户信用交易担保证券账户持有公司股份 461,500 股，合计持有公司股份 461,500 股； 3、股东北京鼎元永辉资产管理有限公司一鼎元永辉多策略 3 号私募证券投资基金通过普通证券账户持有公司股份 0 股，通过申万宏源证券有限公司客户信用交易担保证券账户持有公司股份 363,500 股，合计持有公司股份 363,500 股。

持股 5%以上股东、前 10 名股东及前 10 名无限售流通股股东参与转融通业务出借股份情况

适用 不适用

前 10 名股东及前 10 名无限售流通股股东因转融通出借/归还原因导致较上期发生变化

适用 不适用

公司是否具有表决权差异安排

适用 不适用

公司前 10 名普通股股东、前 10 名无限售条件普通股股东在报告期内是否进行约定购回交易

是 否

公司前 10 名普通股股东、前 10 名无限售条件普通股股东在报告期内未进行约定购回交易。

2、公司控股股东情况

控股股东性质：自然人控股

控股股东类型：法人

控股股东名称	法定代表人/单位负责人	成立日期	组织机构代码	主要经营业务
台山市奥达投资有限公司	李清泉	1996 年 03 月 20 日	91440781617746152C	股权投资
控股股东报告期内控股和参股的其他境内外上市公司的股权情况	无			

控股股东报告期内变更

适用 不适用

公司报告期控股股东未发生变更。

3、公司实际控制人及其一致行动人

实际控制人性质：境内自然人

实际控制人类型：自然人

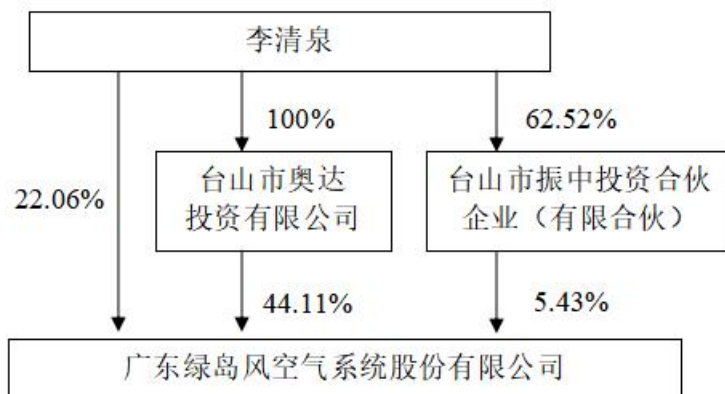
实际控制人姓名	与实际控制人关系	国籍	是否取得其他国家或地区居留权
李清泉	本人	中国	是
主要职业及职务	董事长、总经理		
过去 10 年曾控股的境内外上市公司情况	无		

实际控制人报告期内变更

适用 不适用

公司报告期实际控制人未发生变更。

公司与实际控制人之间的产权及控制关系的方框图



实际控制人通过信托或其他资产管理方式控制公司

适用 不适用

4、公司控股股东或第一大股东及其一致行动人累计质押股份数量占其所持公司股份数量比例达到 80%

适用 不适用

5、其他持股在 10%以上的法人股东

适用 不适用

6、控股股东、实际控制人、重组方及其他承诺主体股份限制减持情况

适用 不适用

四、股份回购在报告期的具体实施情况

股份回购的实施进展情况

适用 不适用

采用集中竞价交易方式减持回购股份的实施进展情况

适用 不适用

五、优先股相关情况

适用 不适用

报告期公司不存在优先股。

第七节 债券相关情况

适用 不适用

第八节 财务报告

一、审计报告

审计意见类型	标准的无保留意见
审计报告签署日期	2026 年 04 月 27 日
审计机构名称	广东司农会计师事务所（特殊普通合伙）
审计报告文号	司农审字[2026]25009550016 号
注册会计师姓名	周锋、苏小颖

审计报告正文

广东绿岛风空气系统股份有限公司全体股东：

一、审计意见

我们审计了广东绿岛风空气系统股份有限公司（以下简称“绿岛风”、“公司”）财务报表，包括 2025 年 12 月 31 日的合并及母公司资产负债表，2025 年度的合并及母公司利润表、合并及母公司现金流量表、合并及母公司股东权益变动表以及相关财务报表附注。

我们认为，后附的财务报表在所有重大方面按照企业会计准则的规定编制，公允反映了绿岛风 2025 年 12 月 31 日合并及母公司的财务状况以及 2025 年度合并及母公司的经营成果和现金流量。

二、形成审计意见的基础

我们按照中国注册会计师审计准则的规定执行了审计工作。审计报告的“注册会计师对财务报表审计的责任”部分进一步阐述了我们在这些准则下的责任。按照中国注册会计师职业道德守则，我们独立于绿岛风，并履行了职业道德方面的其他责任。我们相信，我们获取的审计证据是充分、适当的，为发表审计意见提供了基础。

三、关键审计事项

关键审计事项是我们根据职业判断，认为对本期财务报表审计最为重要的事项。这些事项的应对以对财务报表整体进行审计并形成审计意见为背景，我们不对这些事项单独发表意见。

（一）收入确认

1、事项描述

如本附注三-27、收入确认原则及本附注五-33、营业收入和营业成本所述，绿岛风 2025 年度营业收入为 55,717.51 万元，由于收入是公司的关键业绩指标，存在管理层为了达到特定目标或期望而操纵收入的固有风险，我们将公司收入确认为关键审计事项。

2、审计应对

我们执行的审计应对程序主要包括：

- （1）了解绿岛风收入确认相关的内部控制制度，评价其设计的合理性，测试关键控制执行的有效性；

(2) 选取适当样本检查与收入确认相关的支持性文件，包括销售合同、销售订单、销售出库单、销售发票、送货单、物流单、出口报关单等；

(3) 从收入交易中选取适当样本执行函证程序，确认销售收入金额的真实性、准确性；

(4) 执行截止测试，检查资产负债表日前后确认的销售收入，核对销售出库单、送货单、运输单、出口报关单等支持性文件，检查销售收入是否记录在正确的会计期间。

四、其他信息

绿岛风管理层（以下简称“管理层”）对其他信息负责。其他信息包括绿岛风 2025 年度报告中涵盖的信息，但不包括财务报表和我们的审计报告。

我们对财务报表发表的审计意见不涵盖其他信息，我们也不对其他信息发表任何形式的鉴证结论。

结合我们对财务报表的审计，我们的责任是阅读其他信息，在此过程中，考虑其他信息是否与财务报表或我们在审计过程中了解到的情况存在重大不一致或者似乎存在重大错报。

基于我们已执行的工作，如果我们确定其他信息存在重大错报，我们应当报告该事实。在这方面，我们无任何事项需要报告。

五、管理层和治理层对财务报表的责任

管理层负责按照企业会计准则的规定编制财务报表，使其实现公允反映，并设计、执行和维护必要的内部控制，以使财务报表不存在由于舞弊或错误导致的重大错报。

在编制财务报表时，管理层负责评估绿岛风的持续经营能力，披露与持续经营相关的事项（如适用），并运用持续经营假设，除非管理层计划清算绿岛风、终止运营或别无其他现实的选择。

治理层负责监督绿岛风的财务报告过程。

六、注册会计师对财务报表审计的责任

我们的目标是对财务报表整体是否不存在由于舞弊或错误导致的重大错报获取合理保证，并出具包含审计意见的审计报告。合理保证是高水平的保证，但并不能保证按照审计准则执行的审计在某一重大错报存在时总能发现。错报可能由于舞弊或错误导致，如果合理预期错报单独或汇总起来可能影响财务报表使用者依据财务报表作出的经济决策，则通常认为错报是重大的。

在按照审计准则执行审计工作的过程中，我们运用职业判断，并保持职业怀疑。同时，我们也执行以下工作：

(1) 识别和评估由于舞弊或错误导致的财务报表重大错报风险，设计和实施审计程序以应对这些风险，并获取充分、适当的审计证据，作为发表审计意见的基础。由于舞弊可能涉及串通、伪造、故意遗漏、虚假陈述或凌驾于内部控制之上，未能发现由于舞弊导致的重大错报的风险高于未能发现由于错误导致的重大错报的风险。

(2) 了解与审计相关的内部控制，以设计恰当的审计程序。

(3) 评价管理层选用会计政策的恰当性和作出会计估计及相关披露的合理性。

(4) 对管理层使用持续经营假设的恰当性得出结论。同时，根据获取的审计证据，就可能对绿岛风持续经营能力产生重大疑虑的事项或情况是否存在重大不确定性得出结论。如果我们得出结论认为存在重大不确定性，审计准则要求我们在审计报告中提请报表使用者注意财务报表中的相关披露；如果披露不充分，我们应当发表非无保留意见。我们的结论基于截至审计报告日可获得的信息。然而，未来的事项或情况可能导致绿岛风不能持续经营。

(5) 评价财务报表的总体列报、结构和内容，并评价财务报表是否公允反映相关交易和事项。

(6) 就绿岛风实体或业务活动的财务信息获取充分、适当的审计证据，以对合并财务报表发表审计意见。我们负责指导、监督和执行集团审计，并对审计意见承担全部责任。

我们与治理层就计划的审计范围、时间安排和重大审计发现等事项进行沟通，包括沟通我们在审计中识别出的值得关注的内部控制缺陷。

我们还就已遵守与独立性相关的职业道德要求向治理层提供声明，并与治理层沟通可能被合理认为影响我们独立性的所有关系和其他事项，以及相关的防范措施（如适用）。

从与治理层沟通过的事项中，我们确定哪些事项对财务报表审计最为重要，因而构成关键审计事项。我们在审计报告中描述这些事项，除非法律法规禁止公开披露这些事项，或在极少数情形下，如果合理预期在审计报告中沟通某事项造成的负面后果超过在公众利益方面产生的益处，我们确定不应在审计报告中沟通该事项。

<p>广东司农会计师事务所 (特殊普通合伙)</p>		<p>中国注册会计师：周 锋 (项目合伙人)</p>
		<p>中国注册会计师：苏小颖</p>
<p>中国 广州</p>		<p>二〇二六年四月二十七日</p>

二、财务报表

财务附注中报表的单位为：元

1、合并资产负债表

编制单位：广东绿岛风空气系统股份有限公司

2025 年 12 月 31 日

单位：元

项目	期末余额	期初余额
流动资产：		
货币资金	95,505,615.70	164,336,171.64
结算备付金		
拆出资金		
交易性金融资产	556,531,333.48	504,042,895.44
衍生金融资产		
应收票据	16,988,937.48	13,910,181.89
应收账款	50,687,215.52	94,724,894.24
应收款项融资	4,878,387.23	4,274,141.18
预付款项	2,669,784.43	13,418,789.52
应收保费		
应收分保账款		
应收分保合同准备金		
其他应收款	2,570,398.87	2,602,959.48
其中：应收利息		
应收股利		
买入返售金融资产		
存货	117,731,902.81	104,251,698.45
其中：数据资源		
合同资产		
持有待售资产		
一年内到期的非流动资产		
其他流动资产	39,003,378.07	28,013,324.73
流动资产合计	886,566,953.59	929,575,056.57
非流动资产：		
发放贷款和垫款		
债权投资		
其他债权投资		
长期应收款		
长期股权投资		
其他权益工具投资		
其他非流动金融资产		
投资性房地产		
固定资产	230,878,572.43	177,479,160.83

在建工程	4,695,026.05	45,576,839.73
生产性生物资产		
油气资产		
使用权资产	581,773.67	1,474,308.98
无形资产	92,019,061.06	90,107,591.33
其中：数据资源		
开发支出		
其中：数据资源		
商誉		
长期待摊费用	3,428,545.90	5,823,770.38
递延所得税资产	4,680,657.79	4,990,815.25
其他非流动资产	14,998,010.29	18,113,818.93
非流动资产合计	351,281,647.19	343,566,305.43
资产总计	1,237,848,600.78	1,273,141,362.00
流动负债：		
短期借款	278,628,198.23	272,552,851.48
向中央银行借款		
拆入资金		
交易性金融负债		
衍生金融负债		
应付票据	5,795,809.87	6,195,297.90
应付账款	40,277,788.99	48,671,502.13
预收款项		
合同负债	19,725,895.87	13,232,581.99
卖出回购金融资产款		
吸收存款及同业存放		
代理买卖证券款		
代理承销证券款		
应付职工薪酬	14,906,827.13	16,931,727.81
应交税费	6,356,281.43	8,995,162.72
其他应付款	1,497,028.37	1,434,211.48
其中：应付利息		
应付股利		
应付手续费及佣金		
应付分保账款		
持有待售负债		
一年内到期的非流动负债	638,808.64	1,522,081.02
其他流动负债	1,541,922.88	638,030.84
流动负债合计	369,368,561.41	370,173,447.37
非流动负债：		
保险合同准备金		
长期借款		

应付债券		
其中：优先股		
永续债		
租赁负债	0.00	245,860.15
长期应付款		
长期应付职工薪酬		
预计负债	10,139,220.41	11,765,987.03
递延收益	5,926,562.42	6,795,080.61
递延所得税负债	7,143,855.46	8,162,791.83
其他非流动负债		
非流动负债合计	23,209,638.29	26,969,719.62
负债合计	392,578,199.70	397,143,166.99
所有者权益：		
股本	68,000,000.00	68,000,000.00
其他权益工具		
其中：优先股		
永续债		
资本公积	454,492,464.99	454,492,464.99
减：库存股		
其他综合收益		
专项储备		
盈余公积	38,728,431.22	38,728,431.22
一般风险准备		
未分配利润	284,049,504.87	314,777,298.80
归属于母公司所有者权益合计	845,270,401.08	875,998,195.01
少数股东权益		
所有者权益合计	845,270,401.08	875,998,195.01
负债和所有者权益总计	1,237,848,600.78	1,273,141,362.00

法定代表人：李清泉 主管会计工作负责人：朱道 会计机构负责人：刘美霞

2、母公司资产负债表

单位：元

项目	期末余额	期初余额
流动资产：		
货币资金	67,767,416.95	116,184,212.43
交易性金融资产	556,531,333.48	493,916,922.84
衍生金融资产		
应收票据	14,798,739.46	13,385,181.89
应收账款	49,378,162.54	91,209,328.33
应收款项融资	4,083,433.55	3,297,246.64
预付款项	2,562,614.15	13,267,051.26
其他应收款	30,631,963.19	55,472,892.92
其中：应收利息		
应收股利		
存货	115,812,838.74	102,483,010.77
其中：数据资源		

合同资产		
持有待售资产		
一年内到期的非流动资产		
其他流动资产	94,938.93	654,410.36
流动资产合计	841,661,440.99	889,870,257.44
非流动资产：		
债权投资		
其他债权投资		
长期应收款		
长期股权投资	136,100,000.00	135,310,000.00
其他权益工具投资		
其他非流动金融资产		
投资性房地产		
固定资产	167,625,286.60	142,100,980.16
在建工程	4,695,026.05	23,931,982.10
生产性生物资产		
油气资产		
使用权资产	581,773.67	1,474,308.98
无形资产	55,942,746.21	53,254,048.84
其中：数据资源		
开发支出		
其中：数据资源		
商誉		
长期待摊费用	3,428,545.90	5,823,770.38
递延所得税资产	3,952,645.08	4,636,649.87
其他非流动资产	14,174,915.47	17,846,858.55
非流动资产合计	386,500,938.98	384,378,598.88
资产总计	1,228,162,379.97	1,274,248,856.32
流动负债：		
短期借款	275,000,000.00	251,000,000.00
交易性金融负债		
衍生金融负债		
应付票据	9,424,008.10	27,748,149.38
应付账款	39,630,024.37	55,434,883.09
预收款项		
合同负债	18,419,518.74	12,270,076.71
应付职工薪酬	11,545,560.15	13,058,095.47
应交税费	5,078,613.35	8,321,447.27
其他应付款	1,461,734.81	1,424,753.86
其中：应付利息		
应付股利		
持有待售负债		

一年内到期的非流动负债	638,808.64	1,522,081.02
其他流动负债	1,397,730.84	523,034.49
流动负债合计	362,595,999.00	371,302,521.29
非流动负债：		
长期借款		
应付债券		
其中：优先股		
永续债		
租赁负债		245,860.15
长期应付款		
长期应付职工薪酬		
预计负债	9,223,608.03	11,466,398.79
递延收益	5,926,562.42	6,795,080.61
递延所得税负债	7,135,786.97	8,099,314.43
其他非流动负债		
非流动负债合计	22,285,957.42	26,606,653.98
负债合计	384,881,956.42	397,909,175.27
所有者权益：		
股本	68,000,000.00	68,000,000.00
其他权益工具		
其中：优先股		
永续债		
资本公积	454,492,464.99	454,492,464.99
减：库存股		
其他综合收益		
专项储备		
盈余公积	38,728,431.22	38,728,431.22
未分配利润	282,059,527.34	315,118,784.84
所有者权益合计	843,280,423.55	876,339,681.05
负债和所有者权益总计	1,228,162,379.97	1,274,248,856.32

3、合并利润表

单位：元

项目	2025 年度	2024 年度
一、营业总收入	557,175,137.97	601,589,248.86
其中：营业收入	557,175,137.97	601,589,248.86
利息收入		
已赚保费		
手续费及佣金收入		
二、营业总成本	495,318,409.15	501,011,012.02
其中：营业成本	367,434,310.11	376,255,405.88
利息支出		
手续费及佣金支出		
退保金		
赔付支出净额		

提取保险责任合同准备金净额		
保单红利支出		
分保费用		
税金及附加	5,828,310.14	5,998,188.47
销售费用	65,467,938.43	64,105,850.31
管理费用	32,651,069.14	30,766,801.32
研发费用	18,401,866.63	18,585,631.31
财务费用	5,534,914.70	5,299,134.73
其中：利息费用	6,033,790.59	6,570,131.72
利息收入	352,661.24	771,276.39
加：其他收益	4,194,475.01	3,736,432.59
投资收益（损失以“-”号填列）	17,690,197.59	21,750,771.27
其中：对联营企业和合营企业的投资收益		
以摊余成本计量的金融资产终止确认收益		
汇兑收益（损失以“-”号填列）		
净敞口套期收益（损失以“-”号填列）		
公允价值变动收益（损失以“-”号填列）	-2,607,224.98	-1,906,653.02
信用减值损失（损失以“-”号填列）	308,845.93	-2,050,988.39
资产减值损失（损失以“-”号填列）	-3,104,908.51	-1,573,867.60
资产处置收益（损失以“-”号填列）	80,651.89	125,722.32
三、营业利润（亏损以“-”号填列）	78,418,765.75	120,659,654.01
加：营业外收入	69,078.19	469,208.82
减：营业外支出	376,298.52	225,355.49
四、利润总额（亏损总额以“-”号填列）	78,111,545.42	120,903,507.34
减：所得税费用	9,559,339.35	15,903,492.78
五、净利润（净亏损以“-”号填列）	68,552,206.07	105,000,014.56
（一）按经营持续性分类		
1.持续经营净利润（净亏损以“-”号填列）	68,552,206.07	105,000,014.56
2.终止经营净利润（净亏损以“-”号填列）		
（二）按所有权归属分类		
1.归属于母公司股东的净利润	68,552,206.07	105,000,014.56
2.少数股东损益		
六、其他综合收益的税后净额		
归属母公司所有者的其他综合收益的税后净额		
（一）不能重分类进损益的其他综合收益		

1.重新计量设定受益计划变动额		
2.权益法下不能转损益的其他综合收益		
3.其他权益工具投资公允价值变动		
4.企业自身信用风险公允价值变动		
5.其他		
(二) 将重分类进损益的其他综合收益		
1.权益法下可转损益的其他综合收益		
2.其他债权投资公允价值变动		
3.金融资产重分类计入其他综合收益的金额		
4.其他债权投资信用减值准备		
5.现金流量套期储备		
6.外币财务报表折算差额		
7.其他		
归属于少数股东的其他综合收益的税后净额		
七、综合收益总额	68,552,206.07	105,000,014.56
归属于母公司所有者的综合收益总额	68,552,206.07	105,000,014.56
归属于少数股东的综合收益总额		
八、每股收益：		
(一) 基本每股收益	1.01	1.54
(二) 稀释每股收益	1.01	1.54

本期发生同一控制下企业合并的，被合并方在合并前实现的净利润为：元，上期被合并方实现的净利润为：元。

法定代表人：李清泉 主管会计工作负责人：朱道 会计机构负责人：刘美霞

4、母公司利润表

单位：元

项目	2025 年度	2024 年度
一、营业收入	531,945,708.29	583,544,755.08
减：营业成本	353,943,233.03	364,337,671.18
税金及附加	4,588,957.12	5,514,934.00
销售费用	61,463,762.66	63,393,185.46
管理费用	28,979,168.38	28,042,737.24
研发费用	18,401,866.63	18,585,631.31
财务费用	5,186,796.08	5,406,699.07
其中：利息费用	5,548,469.11	6,433,230.74
利息收入	213,390.46	563,397.51
加：其他收益	4,193,527.35	3,736,283.14
投资收益（损失以“－”号填列）	16,752,651.10	19,908,776.18
其中：对联营企业和合营企业的投资收益		
以摊余成本计量的金		

融资产终止确认收益（损失以“-”号填列）		
净敞口套期收益（损失以“-”号填列）		
公允价值变动收益（损失以“-”号填列）	-2,385,589.36	-1,627,307.81
信用减值损失（损失以“-”号填列）	498,667.41	-1,757,397.80
资产减值损失（损失以“-”号填列）	-2,973,900.12	-1,573,867.60
资产处置收益（损失以“-”号填列）	80,651.89	53,980.68
二、营业利润（亏损以“-”号填列）	75,547,932.66	117,004,363.61
加：营业外收入	55,096.85	463,786.23
减：营业外支出	376,298.52	216,585.42
三、利润总额（亏损总额以“-”号填列）	75,226,730.99	117,251,564.42
减：所得税费用	9,005,988.49	14,884,440.25
四、净利润（净亏损以“-”号填列）	66,220,742.50	102,367,124.17
（一）持续经营净利润（净亏损以“-”号填列）	66,220,742.50	102,367,124.17
（二）终止经营净利润（净亏损以“-”号填列）		
五、其他综合收益的税后净额		
（一）不能重分类进损益的其他综合收益		
1.重新计量设定受益计划变动额		
2.权益法下不能转损益的其他综合收益		
3.其他权益工具投资公允价值变动		
4.企业自身信用风险公允价值变动		
5.其他		
（二）将重分类进损益的其他综合收益		
1.权益法下可转损益的其他综合收益		
2.其他债权投资公允价值变动		
3.金融资产重分类计入其他综合收益的金额		
4.其他债权投资信用减值准备		
5.现金流量套期储备		
6.外币财务报表折算差额		
7.其他		
六、综合收益总额	66,220,742.50	102,367,124.17
七、每股收益：		
（一）基本每股收益		
（二）稀释每股收益		

5、合并现金流量表

单位：元

项目	2025 年度	2024 年度
一、经营活动产生的现金流量：		
销售商品、提供劳务收到的现金	666,575,920.70	620,746,605.46
客户存款和同业存放款项净增加额		
向中央银行借款净增加额		
向其他金融机构拆入资金净增加额		
收到原保险合同保费取得的现金		
收到再保业务现金净额		
保户储金及投资款净增加额		
收取利息、手续费及佣金的现金		
拆入资金净增加额		
回购业务资金净增加额		
代理买卖证券收到的现金净额		
收到的税费返还	549,896.26	126,333.48
收到其他与经营活动有关的现金	2,076,954.74	3,219,084.34
经营活动现金流入小计	669,202,771.70	624,092,023.28
购买商品、接受劳务支付的现金	330,201,526.84	313,429,040.60
客户贷款及垫款净增加额		
存放中央银行和同业款项净增加额		
支付原保险合同赔付款项的现金		
拆出资金净增加额		
支付利息、手续费及佣金的现金		
支付保单红利的现金		
支付给职工以及为职工支付的现金	128,209,080.20	125,320,016.70
支付的各项税费	39,638,292.94	50,508,960.42
支付其他与经营活动有关的现金	48,061,604.99	49,849,203.43
经营活动现金流出小计	546,110,504.97	539,107,221.15
经营活动产生的现金流量净额	123,092,266.73	84,984,802.13
二、投资活动产生的现金流量：		
收回投资收到的现金		
取得投资收益收到的现金	17,816,170.19	21,750,771.27
处置固定资产、无形资产和其他长期资产收回的现金净额	160,521.48	264,761.92
处置子公司及其他营业单位收到的现金净额		
收到其他与投资活动有关的现金	1,551,200,000.00	995,800,000.00
投资活动现金流入小计	1,569,176,691.67	1,017,815,533.19
购建固定资产、无形资产和其他长期资产支付的现金	42,631,968.31	57,463,885.70
投资支付的现金		
质押贷款净增加额		
取得子公司及其他营业单位支付的现金净额		
支付其他与投资活动有关的现金	1,618,200,000.00	954,800,000.00
投资活动现金流出小计	1,660,831,968.31	1,012,263,885.70
投资活动产生的现金流量净额	-91,655,276.64	5,551,647.49
三、筹资活动产生的现金流量：		
吸收投资收到的现金		
其中：子公司吸收少数股东投资收		

到的现金		
取得借款收到的现金	364,661,793.78	281,552,851.48
收到其他与筹资活动有关的现金		
筹资活动现金流入小计	364,661,793.78	281,552,851.48
偿还债务支付的现金	358,586,447.03	174,092,065.74
分配股利、利润或偿付利息支付的现金	105,276,254.47	66,197,737.58
其中：子公司支付给少数股东的股利、利润		
支付其他与筹资活动有关的现金	1,066,638.31	1,626,861.59
筹资活动现金流出小计	464,929,339.81	241,916,664.91
筹资活动产生的现金流量净额	-100,267,546.03	39,636,186.57
四、汇率变动对现金及现金等价物的影响		
五、现金及现金等价物净增加额	-68,830,555.94	130,172,636.19
加：期初现金及现金等价物余额	164,336,171.64	34,163,535.45
六、期末现金及现金等价物余额	95,505,615.70	164,336,171.64

6、母公司现金流量表

单位：元

项目	2025 年度	2024 年度
一、经营活动产生的现金流量：		
销售商品、提供劳务收到的现金	639,212,078.30	628,443,498.69
收到的税费返还	549,896.26	126,333.48
收到其他与经营活动有关的现金	1,892,723.59	2,540,269.73
经营活动现金流入小计	641,654,698.15	631,110,101.90
购买商品、接受劳务支付的现金	384,912,854.73	304,135,506.87
支付给职工以及为职工支付的现金	86,293,467.18	115,479,849.37
支付的各项税费	35,433,447.02	49,503,641.68
支付其他与经营活动有关的现金	46,045,063.57	48,807,360.63
经营活动现金流出小计	552,684,832.50	517,926,358.55
经营活动产生的现金流量净额	88,969,865.65	113,183,743.35
二、投资活动产生的现金流量：		
收回投资收到的现金		
取得投资收益收到的现金	16,752,651.10	19,908,776.18
处置固定资产、无形资产和其他长期资产收回的现金净额	160,521.48	264,761.92
处置子公司及其他营业单位收到的现金净额		
收到其他与投资活动有关的现金	1,311,700,000.00	873,800,000.00
投资活动现金流入小计	1,328,613,172.58	893,973,538.10
购建固定资产、无形资产和其他长期资产支付的现金	31,442,619.20	42,472,097.48
投资支付的现金	790,000.00	5,160,000.00
取得子公司及其他营业单位支付的现金净额		
支付其他与投资活动有关的现金	1,376,700,000.00	881,800,000.00
投资活动现金流出小计	1,408,932,619.20	929,432,097.48
投资活动产生的现金流量净额	-80,319,446.62	-35,458,559.38
三、筹资活动产生的现金流量：		
吸收投资收到的现金		
取得借款收到的现金	275,000,000.00	260,000,000.00
收到其他与筹资活动有关的现金		
筹资活动现金流入小计	275,000,000.00	260,000,000.00

偿还债务支付的现金	251,000,000.00	174,000,000.00
分配股利、利润或偿付利息支付的现金	104,790,932.99	66,197,737.58
支付其他与筹资活动有关的现金	-23,723,718.48	7,012,183.08
筹资活动现金流出小计	332,067,214.51	247,209,920.66
筹资活动产生的现金流量净额	-57,067,214.51	12,790,079.34
四、汇率变动对现金及现金等价物的影响		
五、现金及现金等价物净增加额	-48,416,795.48	90,515,263.31
加：期初现金及现金等价物余额	116,184,212.43	25,668,949.12
六、期末现金及现金等价物余额	67,767,416.95	116,184,212.43

7、合并所有者权益变动表

本期金额

单位：元

项目	2025 年度														
	归属于母公司所有者权益													少数 股东 权益	所有 者权 益合 计
	股本	其他权益工具			资本 公积	减： 库存 股	其他 综合 收益	专项 储备	盈余 公积	一般 风险 准备	未分 配利 润	其他	小计		
	优先 股	永续 债	其他												
一、上年期末余额	68,000,000.00				454,492,464.99				38,728,431.22		314,777,298.80		875,998,195.01	875,998,195.01	
加：会计政策变更															
期差错更正															
其他															
二、本年期初余额	68,000,000.00				454,492,464.99				38,728,431.22		314,777,298.80		875,998,195.01	875,998,195.01	
三、本期增减变动金额（减少以“—”号填列）											-30,727,793.3		-30,727,793.3	-30,727,793.3	
（一）综											68,552.2		68,552.2	68,552.2	

合收益总额											06.07					06.07						06.07
(二)所有者投入和减少资本																						
1.所有者投入的普通股																						
2.其他权益工具持有者投入资本																						
3.股份支付计入所有者权益的金额																						
4.其他																						
(三)利润分配											-					-						-
1.提取盈余公积											99,280,000.00					99,280,000.00						99,280,000.00
2.提取一般风险准备																						
3.对所有者(或股东)的分											-					-						-
											99,280,000.00					99,280,000.00						99,280,000.00

配															
4. 其他															
(四) 所有者权益内部结转															
1. 资本公积转增资本(或股本)															
2. 盈余公积转增资本(或股本)															
3. 盈余公积弥补亏损															
4. 设定受益计划变动额结转留存收益															
5. 其他综合收益结转留存收益															
6. 其他															
(五) 专项储备															
1. 本期															

提取														
2. 本期使用														
(六) 其他														
四、本期期末余额	68,000.00				454,492.46				38,728.43		284,049.50		845,270.41	845,270.41

上期金额

单位：元

项目	2024 年度													
	归属于母公司所有者权益												少数股东权益	所有者权益合计
	股本	其他权益工具			资本公积	减：库存股	其他综合收益	专项储备	盈余公积	一般风险准备	未分配利润	其他		
	优先股	永续债	其他											
一、上年期末余额	68,000.00				454,492.46				38,728.43		269,617.24		830,838.18	830,838.18
加：会计政策变更														
期差错更正														
其他														
二、本年期初余额	68,000.00				454,492.46				38,728.43		269,617.24		830,838.18	830,838.18
三、本期增减变动金额（减少以“-”号填列）											45,160.14		45,160.14	45,160.14
(一) 综合收益总											105,000.56		105,000.56	105,000.56

4. 其他															
(四) 所有者权益内部结转															
1. 资本公积转增资本(或股本)															
2. 盈余公积转增资本(或股本)															
3. 盈余公积弥补亏损															
4. 设定受益计划变动额结转留存收益															
5. 其他综合收益结转留存收益															
6. 其他															
(五) 专项储备															
1. 本期提取															

2. 本期使用														
(六) 其他														
四、本期期末余额	68,000,000.00				454,492,464.99				38,728,431.22		314,777,298.80		875,998,195.01	875,998,195.01

8、母公司所有者权益变动表

本期金额

单位：元

项目	2025 年度											
	股本	其他权益工具			资本公积	减：库存股	其他综合收益	专项储备	盈余公积	未分配利润	其他	所有者权益合计
		优先股	永续债	其他								
一、上年期末余额	68,000,000.00				454,492,464.99				38,728,431.22	315,118,784.84		876,339,681.05
加：会计政策变更												
期差错更正												
其他												
二、本年期初余额	68,000,000.00				454,492,464.99				38,728,431.22	315,118,784.84		876,339,681.05
三、本期增减变动金额（减少以“—”号填列）										-33,059,257.50		-33,059,257.50
（一）综合收										66,220,742.50		66,220,742.50

益总额												
(二)所有者投入和减少资本												
1. 所有者投入的普通股												
2. 其他权益工具持有者投入资本												
3. 股份支付计入所有者权益的金额												
4. 其他												
(三)利润分配									-		-	
1. 提取盈余公积									99,280,000.00		99,280,000.00	
2. 对所有者(或股东)的分配									-		-	
3. 其他									99,280,000.00		99,280,000.00	
(四)所有者权益内部												

结转												
1. 资本公积转增资本（或股本）												
2. 盈余公积转增资本（或股本）												
3. 盈余公积弥补亏损												
4. 设定受益计划变动额结转留存收益												
5. 其他综合收益结转留存收益												
6. 其他												
（五）专项储备												
1. 本期提取												
2. 本期使用												
（六）其他												
四、本期	68,000,000.0				454,492,464.				38,728,431.2	282,059,527.		843,280,423.

期末余额	0				99				2	34		55
------	---	--	--	--	----	--	--	--	---	----	--	----

上期金额

单位：元

项目	2024 年度											
	股本	其他权益工具			资本公积	减：库存股	其他综合收益	专项储备	盈余公积	未分配利润	其他	所有者权益合计
		优先股	永续债	其他								
一、上年期末余额	68,000,000.00				454,492,464.99				38,728,431.22	272,591,660.67		833,812,556.88
加：会计政策变更												
期差错更正												
其他												
二、本年期初余额	68,000,000.00				454,492,464.99				38,728,431.22	272,591,660.67		833,812,556.88
三、本期增减变动金额（减少以“—”号填列）										42,527,124.17		42,527,124.17
（一）综合收益总额										102,367,124.17		102,367,124.17
（二）所有者投入和减少资本												
1. 所有者投入												

的普通股												
2. 其他权益工具持有者投入资本												
3. 股份支付计入所有者权益的金额												
4. 其他												
(三) 利润分配										- 59,840,000.00		- 59,840,000.00
1. 提取盈余公积												
2. 对所有者（或股东）的分配										- 59,840,000.00		- 59,840,000.00
3. 其他												
(四) 所有者权益内部结转												
1. 资本公积转增资本（或股本）												
2. 盈余公积转												

增资本 (或股本)												
3. 盈余公积弥补亏损												
4. 设定受益计划变动额结转留存收益												
5. 其他综合收益结转留存收益												
6. 其他												
(五) 专项储备												
1. 本期提取												
2. 本期使用												
(六) 其他												
四、本期期末余额	68,000,000.00				454,492,464.99				38,728,431.22	315,118,784.84		876,339,681.05

三、公司基本情况

1、公司概况

广东绿岛风空气系统股份有限公司（以下简称“公司”、“本公司”或“绿岛风”）于 2009 年 9 月 7 日成立，并取得了江门市工商行政管理局签发的注册号为 440700400029348 的企业法人营业执照。

2021 年 6 月 25 日，公司经中国证券监督管理委员会“证监许可[2021]2205 号”文批复，向社会公开发行 1,700.00 万股人民币普通股，并于 2021 年 8 月 21 日在深圳证券交易所创业板上市交易，发行后的股本总额为人民币 6,800.00 万元。

2、公司注册地址及总部办公地址

企业注册地：广东省台山市台城南兴路 15 号。

总部地址：广东省台山市台城南兴路 15 号。

3、公司行业性质及主要经营活动

公司行业性质：制造业。

公司主要经营活动：室内通风系统产品的设计研发、生产及销售。

4、财务报告的批准报出者和财务报告批准报出日

本财务报告经公司董事会于 2026 年 4 月 27 日批准对外报出。

四、财务报表的编制基础

1、编制基础

本公司以持续经营为基础，根据实际发生的交易和事项按照企业会计准则及其应用指南和准则解释的规定进行确认和计量，在此基础上编制财务报表。此外，公司还按照中国证监会《公开发行证券的公司信息披露编报规则第 15 号——财务报告的一般规定（2023 年修订）》披露有关财务信息。

2、持续经营

本公司自本报告期末起 12 个月具备持续经营能力，无影响持续经营能力的重大事项。

五、重要会计政策及会计估计

具体会计政策和会计估计提示：

本公司根据实际生产经营特点，按照企业会计准则的相关规定，针对应收款项坏账准备计提、存货跌价准备计提、固定资产折旧、无形资产摊销、长期待摊费用摊销、收入确认等交易或事项制定了具体会计政策和会计估计，详见本附注三各项描述。

1、遵循企业会计准则的声明

本公司所编制的财务报表符合企业会计准则的要求，真实、完整地反映了公司的财务状况、经营成果、所有者权益变动和现金流量等有关信息。

2、会计期间

本公司会计年度自公历每年 1 月 1 日起至 12 月 31 日止。

3、营业周期

本公司以 12 个月作为一个营业周期，并以其作为资产和负债的流动性划分标准。

4、记账本位币

公司以人民币作为记账本位币。

5、重要性标准确定方法和选择依据

适用 不适用

项目	重要性标准
重要的单项计提坏账准备的应收款项	500 万元
重要的在建工程	1,000 万元

6、同一控制下和非同一控制下企业合并的会计处理方法

(1) 同一控制下的企业合并

本公司在企业合并中取得的资产和负债，按照合并日被合并方资产、负债（包括最终控制方收购被合并方而形成的商誉）在最终控制方合并财务报表中的账面价值计量。在合并中取得的净资产账面价值与支付的合并对价账面价值（或发行股份面值总额）的差额，调整资本公积中的股本溢价，资本公积中的股本溢价不足冲减的，调整留存收益。

(2) 非同一控制下的企业合并

本公司合并成本为在购买日作为企业合并对价付出的资产、发生或承担的负债的公允价值，公允价值与其账面价值的差额，计入当期损益。本公司对合并成本大于合并中取得的被购买方可辨认净资产公允价值份额的差额，确认为商誉；合并成本小于合并中取得的被购买方可辨认净资产公允价值份额的差额，对合并中取得的资产、负债的公允价值及合并成本的计量进行复核，复核结果表明所确定的各项可辨认资产和负债的公允价值及合并成本是恰当的，则将企业合并成本低于取得的被购买方可辨认净资产公允价值份额之间的差额，计入合并当期的营业外收入。

(3) 企业合并中相关费用的处理

为企业合并发生的审计、法律服务、评估咨询等中介费用及其他相关管理费用，于发生时计入当期损益；作为合并对价发行的权益性证券或债务性证券的交易费用，计入权益性证券或债务性证券的初始确认金额。

7、控制的判断标准和合并财务报表的编制方法

控制，是指投资方拥有对被投资方的权力，通过参与被投资方的相关活动而享有可变回报，并且有能力运用对被投资方的权力影响其回报金额。本公司在综合考虑所有相关事实和情况的基础上对是否控制被投资方进行判断。一旦相关事实和情况的变化导致对控制定义所涉及的相关要素发生变化的，本公司进行重新评估。

合并财务报表的合并范围以控制为基础予以确定，不仅包括根据表决权（或类似权利）本身或者结合其他安排确定的子公司，也包括基于一项或多项合同安排决定的结构化主体。在判断是否将结构化主体纳入合并范围时，本公司综合

所有事实和情况，包括评估结构化主体设立目的和设计、识别可变回报的类型、通过参与其相关活动是否承担了部分或全部的回报可变性等的基础上评估是否控制该结构化主体。

（2）合并财务报表的编制方法

合并财务报表以公司及其子公司的财务报表为基础，根据其他有关资料，编制合并财务报表。

公司统一子公司所采用的会计政策及会计期间，使子公司采用的会计政策、会计期间与公司保持一致。在编制合并财务报表时，遵循重要性原则，抵销母公司与子公司、子公司与子公司之间的内部往来、内部交易及权益性投资项目。

子公司少数股东应占的权益和损益分别在合并资产负债表中所有者权益项目下和合并利润表中净利润项目下单独列示。子公司少数股东分担的当期亏损超过了少数股东在该子公司期初所有者权益中所享有份额而形成的余额，冲减少数股东权益。

①增加子公司以及业务

A. 一般处理方法

在报告期内因同一控制下企业合并增加的子公司以及业务，编制合并资产负债表时，调整合并资产负债表的期初数；编制利润表时，将该子公司以及业务合并当期期初至报告期末的收入、费用、利润纳入合并利润表；合并现金流量表时，将该子公司以及业务合并当期期初至报告期末的现金流量纳入合并现金流量表；同时应当对比较报表的相关项目进行调整，视同合并后的报告主体自最终控制方开始控制时点起一直存在。

在报告期内因非同一控制下企业合并或其他方式增加的子公司以及业务，编制合并资产负债表时，不调整合并资产负债表的期初数。编制利润表时，将该子公司以及业务购买日至报告期末的收入、费用、利润纳入合并利润表。编制现金流量表时，将该子公司以及业务购买日至报告期末的现金流量纳入合并现金流量表。

B. 分步购买股权至取得控制权

通过多次交易分步实现非同一控制下企业合并的，分别是否属于“一揽子交易”进行处理：属于“一揽子交易”的，将各项交易作为一项取得控制权的交易进行会计处理。不属于“一揽子交易”的，在购买日作为取得控制权的交易进行会计处理，在合并财务报表中，对于购买日之前持有的被购买方的股权，应当按照该股权在购买日的公允价值进行重新计量，公允价值与其账面价值的差额计入当期投资收益。购买日之前持有的被购买方的股权涉及权益法核算下的其他综合收益、其他股东权益变动的，与其相关的其他综合收益、其他股东权益变动采用与被购买方直接处置相关资产或负债相同的基础进行会计处理。

②处置子公司以及业务

A. 一般处理方法

在报告期内，本公司处置子公司以及业务，则该子公司以及业务期初至处置日的收入、费用、利润纳入合并利润表；该子公司以及业务期初至处置日的现金流量纳入合并现金流量表。

公司因处置部分股权投资等原因丧失了对原有子公司控制权的，在合并财务报表中，对于剩余股权，按照其在丧失控制权日的公允价值进行重新计量。处置股权取得的对价和剩余股权公允价值之和，减去按原持股比例计算应享有原有子公司自购买日或合并日开始持续计算的净资产的份额之间的差额，计入丧失控制权当期的投资收益，同时冲减商誉。与原有子公司股权投资相关的其他综合收益，在丧失控制权时采用与子公司直接处置相关资产或负债相同的基础进行会计处理，因原有子公司相关的除净损益、其他综合收益和利润分配以外的其他股东权益变动而确认的股东权益，在丧失控制权时转为当期损益。

B. 分步处置股权至丧失控制权

企业通过多次交易分步处置对子公司股权投资直至丧失控制权的，如果处置对子公司股权投资直至丧失控制权的各项交易属于一揽子交易的，应当将各项交易作为一项处置子公司并丧失控制权的交易进行会计处理；在丧失控制权之前

每一次处置价款与处置投资对应的享有该子公司净资产份额的差额，在合并财务报表中确认为其他综合收益，在丧失控制权时一并转入丧失控制权当期的损益。

处置对子公司股权投资直至丧失控制权的各项交易不属于一揽子交易的，将各项交易作为独立的交易进行会计处理。

处置对子公司股权投资的各项交易的条款、条件以及经济影响符合下列一种或多种情况，通常表明应将多次交易事项作为一揽子交易进行会计处理：

- (A) 这些交易是同时或者在考虑了彼此影响的情况下订立的；
- (B) 这些交易整体才能达成一项完整的商业结果；
- (C) 一项交易的发生取决于其他至少一项交易的发生；
- (D) 一项交易单独考虑时是不经济的，但是和其他交易一并考虑时是经济的。

③购买子公司少数股权

本公司因购买少数股权新取得的长期股权投资与按照新增持股比例计算应享有子公司自购买日（或合并日）开始持续计算的可辨认净资产份额之间的差额，调整合并资产负债表中的资本公积中的股本溢价，资本公积中的股本溢价不足冲减的，调整留存收益。

④不丧失控制权的情况下部分处置对子公司的股权投资

在不丧失控制权的情况下因部分处置对子公司的长期股权投资而取得的处置价款与处置长期股权投资相对应享有子公司自购买日或合并日开始持续计算的净资产份额之间的差额，调整合并资产负债表中的资本公积中的股本溢价，资本公积中的股本溢价不足冲减的，调整留存收益。

8、合营安排分类及共同经营会计处理方法

合营安排是指一项由两个或两个以上的参与方共同控制的安排，分为共同经营和合营企业。

当公司为共同经营的合营方时，确认与共同经营利益份额相关的下列项目：

- ①确认单独所持有的资产，以及按持有份额确认共同持有的资产；
- ②确认单独所承担的负债，以及按持有份额确认共同承担的负债；
- ③确认出售公司享有的共同经营产出份额所产生的收入；
- ④按公司持有份额确认共同经营因出售资产所产生的收入；
- ⑤确认单独所发生的费用，以及按公司持有份额确认共同经营发生的费用。

当公司为合营企业的合营方时，将对合营企业的投资确认为长期股权投资，并按照本财务报表附注三、16 长期股权投资所述方法进行核算。

9、现金及现金等价物的确定标准

现金指企业库存现金及可以随时用于支付的存款。现金等价物是指企业持有的期限短（一般指从购买日起三个月内到期）、流动性强、易于转换为已知金额现金、价值变动风险很小的投资。

10、外币业务和外币报表折算

(1) 外币业务

对发生的非本位币经济业务，本公司按交易发生日的即期汇率折算为记账本位币金额。资产负债表日，对外币货币性项目，采用资产负债表日即期汇率折算。因资产负债表日即期汇率与初始确认时或者前一资产负债表日即期汇率不同

而产生的汇兑差额，除：（1）符合资本化条件的外币专门借款的汇兑差额在资本化期间予以资本化计入相关资产的成本；（2）为了规避外汇风险进行套期的套期工具的汇兑差额按套期会计方法处理；（3）分类为以公允价值计量且其变动计入其他综合收益的货币性项目除摊余成本之外的其他账面余额变动产生的汇兑差额计入其他综合收益外，计入当期损益；对以历史成本计量的外币非货币性项目，仍采用交易发生日的即期汇率折算；对以公允价值计量的外币非货币性项目，采用公允价值确定日的即期汇率折算，折算后的记账本位币金额与原记账本位币金额的差额，根据非货币性项目的性质计入当期损益或其他综合收益。

（2）外币报表折算的会计处理方法

资产负债表日，将采用与本公司不同的记账本位币的境外经营子公司、合营企业、联营企业和分支机构外币财务报表进行折算前，本公司将调整境外经营的会计期间和会计政策，使之与本公司会计期间和会计政策相一致，根据调整后会计政策及会计期间编制相应货币的财务报表，再按照以下方法对境外经营财务报表进行折算：

①资产负债表中的资产和负债项目，采用资产负债表日的即期汇率折算，所有者权益项目除“未分配利润”项目外，其他项目采用发生时的即期汇率折算。

②利润表中的收入和费用项目，采用交易发生日的即期汇率/即期汇率的近似汇率折算。

③外币现金流量以及境外子公司的现金流量，采用现金流量发生日的即期汇率/即期汇率的近似汇率折算。汇率变动对现金的影响额应当作为调节项目，在现金流量表中单独列报。

④产生的外币财务报表折算差额，在编制合并财务报表时，在合并资产负债表中股东权益项目下在“其他综合收益”项目列示。

处置境外经营并丧失控制权时，将资产负债表中股东权益项目下列示的、与该境外经营相关的外币报表折算差额，全部或按处置该境外经营的比例转入处置当期损益。

11、金融工具

金融工具，是指形成一个企业的金融资产，并形成其他单位的金融负债或权益工具的合同。

（1）金融资产的分类、确认依据和计量方法

①金融资产的分类

本公司根据所管理金融资产的业务模式和金融资产的合同现金流量特征，将金融资产划分为三类：A.以摊余成本计量的金融资产；B.以公允价值计量且其变动计入其他综合收益的金融资产；C.以公允价值计量且其变动计入当期损益的金融资产。

②金融资产的初始计量

金融资产在初始确认时以公允价值计量。对于以公允价值计量且其变动计入当期损益的金融资产，相关交易费用直接计入当期损益；对于其他类别的金融资产，相关交易费用计入初始确认金额。对于公司初始确认的应收账款未包含《企业会计准则第 14 号——收入》所定义的重大融资成分或根据《企业会计准则第 14 号——收入》规定不考虑不超过一年的合同中的融资成分的，按照预期有权收取的对价的交易价格进行初始计量。

③金融资产的后续计量

A.以摊余成本计量的金融资产

公司管理此类金融资产的业务模式为以收取合同现金流量为目标，且此类金融资产的合同现金流量特征与基本借贷安排相一致，即在特定日期产生的现金流量，仅为对本金和以未偿付本金金额为基础的利息的支付。公司对于此类金融资产，采用实际利率法，按照摊余成本进行后续计量。以摊余成本计量且不属于任何套期关系的一部分的金融资产所产生的利得或损失，应当在终止确认、重分类、按照实际利率法摊销或确认减值时，计入当期损益。

②以公允价值计量且其变动计入其他综合收益的金融资产

公司管理此类金融资产的业务模式为既以收取合同现金流量为目标又以出售为目标，且此类金融资产的合同现金流量特征与基本借贷安排相一致。此类金融资产按照公允价值计量且其变动计入其他综合收益，但减值损失或利得、汇兑损益和按照实际利率法计算的利息收入计入当期损益。此类金融资产终止确认时，之前计入其他综合收益的累计利得或损失从其他综合收益中转出，计入当期损益。

对于非交易性权益工具投资，公司可在初始确认时将其不可撤销地指定为以公允价值计量且其变动计入其他综合收益的金融资产，其公允价值的后续变动计入其他综合收益，不需计提减值准备。除了获得的股利收入（明确作为投资成本部分收回的股利收入除外）计入当期损益外，其他相关的利得和损失（包括汇兑损益）均应当计入其他综合收益，且后续不得转入损益。该类金融资产终止确认时，之前计入其他综合收益的累计利得或损失应当从其他综合收益中转出，计入留存收益。

③以公允价值计量且其变动计入当期损益的金融资产

除上述以摊余成本计量的金融资产和以公允价值计量且其变动计入其他综合收益的金融资产外，公司将其余所有的金融资产分类为以公允价值计量且其变动计入当期损益的金融资产。此外，在初始确认时，公司为了消除或显著减少会计错配，将部分金融资产指定为以公允价值计量且其变动计入当期损益的金融资产。此类金融资产按公允价值进行后续计量，公允价值变动计入当期损益。

- 金融负债的分类、确认依据和计量方法
- 金融负债的分类

本公司金融负债于初始确认时分类为：A.以公允价值计量且其变动计入当期损益的金融负债；B.金融资产转移不符合终止确认条件或继续涉入被转移金融资产所形成的金融负债；C.不属于上述 A.或 B.的财务担保合同，以及不属于上述 A.并以低于市场利率贷款的贷款承诺；D.以摊余成本计量的金融负债。

②金融负债的初始计量

金融负债初始确认时以公允价值计量。对于以公允价值计量且其变动计入当期损益的金融负债，相关交易费用直接计入当期损益，对于其他类别的金融负债，其相关交易费用计入其初始确认金额。

③金融负债的后续计量

A.以公允价值计量且其变动计入当期损益的金融负债

以公允价值计量且其变动计入当期损益的金融负债，包括交易性金融负债（含属于金融负债的衍生工具）和指定为以公允价值计量且其变动计入当期损益的金融负债。

交易性金融负债（含属于金融负债的衍生工具），按照公允价值进行后续计量，除与套期会计有关外，公允价值变动计入当期损益。

被指定为以公允价值计量且其变动计入当期损益的金融负债，因公司自身信用风险变动引起的公允价值变动计入其他综合收益，终止确认时，计入其他综合收益的自身信用风险变动引起的其公允价值累计变动额转入留存收益；其他公允价值变动计入当期损益。若按上述方式对该等金融负债的自身信用风险变动的影响进行处理会造成或扩大损益中的会计错配的，公司将该金融负债的全部利得或损失（包括企业自身信用风险变动的影响金额）计入当期损益。

B.金融资产转移不符合终止确认条件或继续涉入被转移金融资产所形成的金融负债

按照《企业会计准则第 23 号——金融资产转移》相关规定进行计量。

C.属于上述 A.或 B.的财务担保合同，以及不属于上述 A.并以低于市场利率贷款的贷款承诺

企业在初始确认后按照金融工具的减值规定所确定的损失准备金额以及初始确认金额扣除按照《企业会计准则第 14 号——收入》相关规定所确定的累计摊销额后的余额孰高进行计量。

D.以摊余成本计量的金融负债

采用实际利率法以摊余成本进行后续计量。以摊余成本计量且不属于任何套期关系的一部分的金融负债所产生的利得或损失，应当在终止确认、重分类、按照实际利率法摊销或确认减值时，计入当期损益。

(3) 金融资产转移的确认依据和计量方法

公司转移了金融资产所有权上几乎所有的风险和报酬给转入方的，终止确认该金融资产，并将转移中产生或保留的权利和义务单独确认为资产或负债；保留了金融资产所有权上几乎所有的风险和报酬的，继续确认所转移的金融资产。公司既没有转移也没有保留金融资产所有权上几乎所有的风险和报酬的，分别下列情况处理：（1）未保留对该金融资产控制的，终止确认该金融资产，并将转移中产生或保留的权利和义务单独确认为资产或负债；（2）保留了对该金融资产控制的，按照继续涉入所转移金融资产的程度确认有关金融资产，并相应确认有关负债。

金融资产整体转移满足终止确认条件的，将下列两项金额的差额计入当期损益：（1）所转移金融资产在终止确认日的账面价值；（2）因转移金融资产而收到的对价，与原直接计入其他综合收益的公允价值变动累计额中对应终止确认部分的金额（涉及转移的金融资产为以公允价值计量且其变动计入其他综合收益的债务工具投资）之和。转移了金融资产的一部分，且该被转移部分整体满足终止确认条件的，将转移前金融资产整体的账面价值，在终止确认部分和继续确认部分之间，按照转移日各自的相对公允价值进行分摊，并将下列两项金额的差额计入当期损益：（1）终止确认部分的账面价值；（2）终止确认部分的对价，与原直接计入其他综合收益的公允价值变动累计额中对应终止确认部分的金额（涉及转移的金融资产为以公允价值计量且其变动计入其他综合收益的债务工具投资）之和。

(4) 金融负债的终止确认条件

金融负债（或其一部分）的现时义务已经解除的，应当终止确认该金融负债（或该部分金融负债）。如存在下列情况：

①公司将用于偿付金融负债的资产转入某个机构或设立信托，偿付债务的义务仍存在的，不应当终止确认该金融负债。

②公司（借入方）与借出方之间签订协议，以承担新金融负债方式替换原金融负债（或其一部分），且合同条款实质上是不同的，公司应当终止确认原金融负债（或其一部分），同时确认一项新金融负债。

金融负债（或其一部分）终止确认的，公司将其账面价值与支付的对价（包括转出的非现金资产或承担的负债）之间的差额，计入当期损益。

(5) 金融资产和金融负债的公允价值确定方法

金融资产和金融负债的公允价值确认方法详见附注三、11。

(6) 衍生金融工具

衍生金融工具初始以衍生交易合同签订当日的公允价值计量，并以其公允价值进行后续计量。公允价值为正数的衍生金融工具确认为一项资产，公允价值为负数的衍生金融工具确认为一项负债。

除与套期会计有关外，衍生工具公允价值变动而产生的利得或损失，直接计入当期损益。

对包含嵌入衍生工具的混合工具，如主合同为金融资产的，混合工具作为一个整体适用金融资产分类的相关规定。如主合同并非金融资产，且该混合工具不是以公允价值计量且其变动计入当期损益进行会计处理，嵌入衍生工具与该主合同在经济特征及风险方面不存在紧密关系，且与嵌入衍生工具条件相同、单独存在的工具符合衍生工具定义的，嵌入衍生工具从混合工具中分拆，作为单独的衍生金融工具处理。如果该嵌入衍生工具在取得日或后续资产负债表日的公允价值无法单独计量，则将混合工具整体指定为以公允价值计量且其变动计入当期损益的金融负债。

(7) 金融资产和金融负债的抵销

金融资产和金融负债在资产负债表内分别列示，没有相互抵销。但是，同时满足下列条件的，以相互抵销后的净额在资产负债表内列示：

- ①公司具有抵销已确认金融资产和金融负债的法定权利，且该种法定权利现在是可执行的；
- ②公司计划以净额结算，或同时变现该金融资产和清偿该金融负债。

(8) 金融资产减值

①减值准备的确认方法

公司对以摊余成本计量的金融资产、以公允价值计量且其变动计入其他综合收益的债务工具投资金融资产、租赁应收款、合同资产、贷款承诺以及财务担保合同以预期信用损失为基础确认损失准备。

预期信用损失，是指以发生违约的风险为权重的金融工具信用损失的加权平均值。信用损失，是指本公司按照原实际利率折现的、根据合同应收的所有合同现金流量与预期收取的所有现金流量之间的差额，即全部现金短缺的现值。

除购买或源生的已发生信用减值的金融资产外，公司在每个资产负债表日评估相关金融资产的信用风险自初始确认后是否已显著增加。如果信用风险自初始确认后并未显著增加，处于第一阶段，本公司按照相当于该金融资产未来 12 个月内预期信用损失的金额计量损失准备；如果信用风险自初始确认后已显著增加但尚未发生信用减值的，处于第二阶段，本公司按照相当于该金融资产整个存续期内预期信用损失的金额计量损失准备；如果金融资产自初始确认后已经发生信用减值的，处于第三阶段，本公司按照相当于该金融资产整个存续期内预期信用损失的金额计量损失准备。本公司在评估预期信用损失时，考虑在资产负债表日无须付出不必要的额外成本或努力即可获得的有关过去事项、当前状况以及未来经济状况预测的合理且有依据的信息，包括前瞻性信息。

对于应收票据、应收账款，无论是否存在重大融资成分，本公司始终按照相当于整个存续期内预期信用损失的金额计量其损失准备。

未来 12 个月内预期信用损失，是指因资产负债表日后 12 个月内（若金融资产的预计存续期少于 12 个月，则为预计存续期）可能发生的金融资产违约事件而导致的预期信用损失，是整个存续期预期信用损失的一部分。

对于在资产负债表日具有较低信用风险的金融工具，本公司假设其信用风险自初始确认后并未显著增加，选择按照未来 12 个月内的预期信用损失计量损失准备。

本公司对于处于第一阶段和第二阶段、以及较低信用风险的金融资产，按照其未扣除减值准备的账面余额和实际利率计算利息收入。对于处于第三阶段的金融资产，按照其账面余额减已计提减值准备后的摊余成本和实际利率计算利息收入。

对于应收票据、应收账款和其他应收款，若某一客户信用风险特征与组合中其他客户显著不同，或该客户信用风险特征发生显著变化，本公司对该应收款项单项计提坏账准备。除单项计提坏账准备的应收款项之外，本公司依据信用风险特征对应收款项划分组合，在组合基础上计算坏账准备。

A. 应收票据

- 应收票据组合 1：银行承兑汇票
- 应收票据组合 2：商业承兑汇票

B. 应收账款

- 应收账款组合 1：合并范围内关联交易形成的应收账款
- 应收账款组合 2：应收直销客户
- 应收账款组合 3：应收经销客户

对于划分为组合的应收票据，本公司参考历史信用损失经验，结合当前状况以及对未来经济状况的预测，通过违约风险敞口和整个存续期预期信用损失率，计算预期信用损失。

对于划分为组合的应收账款，本公司参考历史信用损失经验，结合当前状况以及对未来经济状况的预测，编制应收账款账龄与整个存续期预期信用损失率对照表，计算预期信用损失。

C.其他应收款

当单项其他应收款无法以合理成本评估预期信用损失的信息时，本公司依据信用风险特征将其他应收款划分为若干组合，在组合基础上计算预期信用损失，确定组合的依据如下：

- 其他应收款组合 1：应收合并范围内关联方往来款项
- 其他应收款组合 2：应收押金及保证金
- 其他应收款组合 3：应收内部员工欠款
- 其他应收款组合 4：应收其他款项

对划分为组合的其他应收款，本公司通过违约风险敞口和未来 12 个月内或整个存续期预期信用损失率，计算预期信用损失。对于按账龄划分组合的其他应收款，账龄自确认之日起计算。

②信用风险显著增加的评估

本公司通过比较金融工具在资产负债表日发生违约的风险与在初始确认日发生违约的风险，以确定金融工具预计存续期内发生违约风险的相对变化，以评估金融工具的信用风险自初始确认后是否已显著增加。

在确定信用风险自初始确认后是否显著增加时，本公司考虑无须付出不必要的额外成本或努力即可获得的合理且有依据的信息，包括前瞻性信息。本公司考虑的信息包括：

- A.债务人未能按合同到期日支付本金和利息的情况；
- B.已发生的或预期的金融工具的外部或内部信用评级（如有）的严重恶化；
- C.已发生的或预期的债务人经营成果的严重恶化；
- D.现存的或预期的技术、市场、经济或法律环境变化，并将对债务人对本公司的还款能力产生重大不利影响。

根据金融工具的性质，本公司以单项金融工具或金融工具组合为基础评估信用风险是否显著增加。以金融工具组合为基础进行评估时，本公司可基于共同信用风险特征对金融工具进行分类，例如逾期信息和信用风险评级。

③已发生减值的金融资产

本公司对金融资产预期未来现金流量具有不利影响的一项或多项事件发生时，该金融资产成为已发生信用减值的金融资产。金融资产已发生信用减值的证据包括下列可观察信息：

- A.发行方或债务人发生重大财务困难；
- B.债务人违反合同，如偿付利息或本金违约或逾期等；
- C.债权人出于与债务人财务困难有关的经济或合同考虑，给予债务人在任何其他情况下都不会做出的让步；
- D.债务人很可能破产或进行其他财务重组；
- E.发行方或债务人财务困难导致该金融资产的活跃市场消失；
- F.以大幅折扣购买或源生一项金融资产，该折扣反映了发生信用损失的事实。

金融资产发生信用减值，有可能是多个事件的共同作用所致，未必是可单独识别的事件所致。

④金融资产减值的会计处理方法

公司在资产负债表日计算各类金融资产的预计信用损失，由此形成的损失准备的增加或转回金额，作为减值损失或利得计入当期损益。

公司实际发生信用损失，认定相关金融资产无法收回，经批准予以核销的，直接减记该金融资产的账面余额。已减记的金融资产以后又收回的，作为减值损失的转回计入收回当期的损益。

⑤预期信用损失准备的列报

为反映金融工具的信用风险自初始确认后的变化，本公司在每个资产负债表日重新计量预期信用损失，由此形成的损失准备的增加或转回金额，应当作为减值损失或利得计入当期损益。对于以摊余成本计量的金融资产，损失准备抵减该金融资产在资产负债表中列示的账面价值；对于以公允价值计量且其变动计入其他综合收益的债权投资，本公司在其他综合收益中确认其损失准备，不抵减该金融资产的账面价值。

⑥核销

如果本公司不再合理预期金融资产合同现金流量能够全部或部分收回，则直接减记该金融资产的账面余额。这种减记构成相关金融资产的终止确认。这种情况通常发生在本公司确定债务人没有资产或收入来源可产生足够的现金流量以偿还将被减记的金额。但是，按照本公司收回到期款项的程序，被减记的金融资产仍可能受到执行活动的影响。

已减记的金融资产以后又收回的，作为减值损失的转回计入收回当期的损益。

12、应收票据

- 应收票据组合 1：银行承兑汇票
- 应收票据组合 2：商业承兑汇票

对于划分为组合的应收票据，本公司参考历史信用损失经验，结合当前状况以及对未来经济状况的预测，通过违约风险敞口和整个存续期预期信用损失率，计算预期信用损失。

13、应收账款

- 应收账款组合 1：合并范围内关联交易形成的应收账款
- 应收账款组合 2：应收直销客户
- 应收账款组合 3：应收经销客户

对于划分为组合的应收账款，本公司参考历史信用损失经验，结合当前状况以及对未来经济状况的预测，编制应收账款账龄与整个存续期预期信用损失率对照表，计算预期信用损失。

14、应收款项融资

15、其他应收款

当单项其他应收款无法以合理成本评估预期信用损失的信息时，本公司依据信用风险特征将其他应收款划分为若干组合，在组合基础上计算预期信用损失，确定组合的依据如下：

- 其他应收款组合 1：应收合并范围内关联方往来款项
- 其他应收款组合 2：应收押金及保证金
- 其他应收款组合 3：应收内部员工欠款
- 其他应收款组合 4：应收其他款项

对划分为组合的其他应收款，本公司通过违约风险敞口和未来 12 个月内或整个存续期预期信用损失率，计算预期信用损失。对于按账龄划分组合的其他应收款，账龄自确认之日起计算。

16、合同资产

17、存货

(1) 存货分类：原材料、在产品、半成品、产成品、发出商品、委托加工物资、低值易耗品。

(2) 发出存货的计价方法：存货领用发出按加权平均法计价。

(3) 存货的盘存制度：采用永续盘存制。

(4) 存货可变现净值的确定依据及存货跌价准备的计提方法：期末对存货进行全面清查后，按存货的成本与可变现净值孰低提取或调整存货跌价。

存货可变现净值的确定依据：库存商品和用于出售的材料等直接用于出售的商品存货，在正常生产经营过程中，以该存货的估计售价减去估计的销售费用和相关税费后的金额，确定其可变现净值；需要经过加工的材料存货，在正常生产经营过程中，以所生产的产成品的估计售价减去至完工时估计将要发生的成本、估计的销售费用和相关税费后的金额，确定其可变现净值；为执行销售合同或者劳务合同而持有的存货，其可变现净值以合同价格为基础计算，若持有存货的数量多于销售合同订购数量的，超出部分的存货的可变现净值以一般销售价格为基础计算。

(5) 低值易耗品的摊销方法：低值易耗品采用一次性摊销方法核算。

(6) 包装物的摊销方法：采用一次性摊销方法核算。

18、持有待售资产

本公司将同时满足下列条件的非流动资产或处置组划分为持有待售类别：

①根据类似交易中出售此类资产或处置组的惯例，在当前状况下即可立即出售；

②出售极可能发生，即本公司已经就一项出售计划作出决议且获得确定的购买承诺，预计出售将在一年内完成。有关规定要求本公司相关权力机构或者监管部门批准后方可出售的，已经获得批准。

因出售对子公司的投资等原因导致丧失对子公司控制权的，无论出售后本公司是否保留部分权益性投资，在拟出售的对子公司投资满足持有待售类别划分条件时，在个别财务报表中将对该子公司投资整体划分为持有待售类别，在合并财务报表中将子公司所有资产和负债划分为持有待售类别。

初始计量或在资产负债表日重新计量持有待售的非流动资产或处置组时，账面价值高于公允价值减去出售费用后净额的差额确认为资产减值损失。对于持有待售的处置组确认的资产减值损失金额，先抵减处置组中商誉的账面价值，再根据处置组中的各项非流动资产账面价值所占比重，按比例抵减其账面价值。

后续资产负债表日持有待售的非流动资产或处置组公允价值减去出售费用后的净额增加的，以前减记的金额予以恢复，并在划分为持有待售类别后确认的资产减值损失金额内转回，转回金额计入当期损益。已抵减的商誉账面价值不得转回。

持有待售的非流动资产和持有待售的处置组中的资产不计提折旧或进行摊销；持有待售的处置组中负债的利息和其他费用继续予以确认。被划分为持有待售的联营企业或合营企业的全部或部分投资，对于划分为持有待售的部分停止权益法核算，保留的部分（未被划分为持有待售类别）则继续采用权益法核算；当本公司因出售丧失对联营企业和合营企业的重大影响时，停止使用权益法。

某项非流动资产或处置组被划分为持有待售类别，但后来不再满足持有待售类别划分条件的，本公司停止将其划分为持有待售类别，并按照下列两项金额中较低者计量：

①该资产或处置组被划分为持有待售类别之前的账面价值，按照其假定在没有被划分为持有待售类别的情况下本应确认的折旧、摊销或减值进行调整后的金额；

②可收回金额。

(2) 终止经营的认定标准

终止经营是指满足下列条件之一的已被本公司处置或被本公司划归为持有待售的、在经营和编制财务报表时能够单独区分的组成部分：

- ①该组成部分代表一项独立的主要业务或一个单独的主要经营地区；
- ②该组成部分是拟对一项独立的主要业务或一个单独的主要经营地区进行处置计划的一项相关联计划的一部分；
- ③该组成部分是专为转售而取得的子公司。

(3) 列报

本公司在资产负债表中将持有待售的非流动资产或持有待售的处置组中的资产列报于“持有待售资产”，将持有待售的处置组中的负债列报于“持有待售负债”。

本公司在利润表中分别列示持续经营损益和终止经营损益。不符合终止经营定义的持有待售的非流动资产或处置组，其减值损失和转回金额及处置损益作为持续经营损益列报。终止经营的减值损失和转回金额等经营损益及处置损益作为终止经营损益列报。

拟结束使用而非出售且满足终止经营定义中有关组成部分的条件的处置组，自其停止使用日起作为终止经营列报。

对于当期列报的终止经营，在当期财务报表中，原来作为持续经营损益列报的信息被重新作为可比会计期间的终止经营损益列报。终止经营不再满足持有待售类别划分条件的，在当期财务报表中，原来作为终止经营损益列报的信息被重新作为可比会计期间的持续经营损益列报。

19、债权投资

20、其他债权投资

21、长期应收款

22、长期股权投资

(1) 确定对被投资单位具有共同控制、重大影响的依据

共同控制，是指按照相关约定对某项安排所共有的控制，并且该安排的相关活动必须经过分享控制权的参与方一致同意后才能决策。在判断是否存在共同控制时，首先判断所有参与方或参与方组合是否集体控制该安排，其次再判断该安排相关活动的决策是否必须经过这些集体控制该安排的参与方一致同意。如果所有参与方或一组参与方必须一致行动才能决定某项安排的相关活动，则认为所有参与方或一组参与方集体控制该安排。如果存在两个或两个以上的参与方组合能够集体控制某项安排的，不构成共同控制。判断是否存在共同控制时，不考虑享有的保护性权利。

重大影响，是指投资方对被投资单位的财务和经营政策有参与决策的权力，但并不能够控制或者与其他方一起共同控制这些政策的制定。在确定能否对被投资单位施加重大影响时，考虑投资方直接或间接持有被投资单位的表决权股份以及投资方及其他方持有的当期可执行潜在表决权在假定转换为对被投资方单位的股权后产生的影响，包括被投资单位发行的当期可转换的认股权证、股份期权及可转换公司债券等的影响。直接或通过子公司间接拥有被投资企业 20%（含 20%）以上但低于 50% 的表决权股份时，一般认为对被投资单位具有重大影响。除非有明确证据表明该种情况下不能参与被投资单位的生产经营决策，不形成重大影响。

(2) 初始投资成本确定

①企业合并形成的长期股权投资

1. 同一控制下的企业合并,在合并日按照取得被合并方所有者权益在最终控制方合并财务报表中的账面价值的份额作为长期股权投资的初始投资成本。长期股权投资初始投资成本与支付对价账面价值之间的差额,调整资本公积中的股本溢价;资本公积中的股本溢价不足冲减时,调整留存收益。
2. 非同一控制下的企业合并,在购买日按照支付的合并对价的公允价值确定的合并成本作为长期股权投资的初始投资成本。因追加投资等原因能够对非同一控制下的被投资单位实施控制的,按照原持有的股权投资账面价值加上新增投资成本之和作为初始投资成本。

②除企业合并形成的长期股权投资以外,其他方式取得的长期股权投资,按照下列规定确定其初始投资成本:

A. 以支付现金取得的长期股权投资,按照实际支付的购买价款作为初始投资成本。初始投资成本包括与取得长期股权投资直接相关的费用、税金及其他必要支出。

B. 以发行权益性证券取得的长期股权投资,按照发行权益性证券的公允价值作为初始投资成本。

C. 通过非货币性资产交换取得的长期股权投资,如果该项交换具有商业实质且换入资产或换出资产的公允价值能可靠计量,则以换出资产的公允价值(有确凿证据证明换入资产的公允价值更加可靠的除外)和相关税费作为初始投资成本,换出资产的公允价值与账面价值之间的差额计入当期损益;若非货币资产交换不同时具备上述两个条件,则按换出资产的账面价值和相关税费作为初始投资成本。

D. 通过债务重组取得的长期股权投资,其初始投资成本以所放弃债权的公允价值和可直接归属于该资产的税金等其他成本确定其入账价值,并将所放弃债权的公允价值与账面价值之间的差额计入当期损益。

(3) 后续计量和损益确认方法

①成本法核算:能够对被投资单位实施控制的长期股权投资,采用成本法核算,除非投资符合持有待售的条件。除取得投资时实际支付的价款或对价中包含的已宣告但尚未发放的现金股利或利润外,公司按照享有被投资单位宣告发放的现金股利或利润确认投资收益。

②权益法核算:

1. 长期股权投资的初始投资成本大于投资时应享有被投资单位可辨认净资产公允价值份额的,不调整长期股权投资的初始投资成本;长期股权投资的初始投资成本小于投资时应享有被投资单位可辨认净资产公允价值份额的,其差额应当计入当期损益,同时调整长期股权投资的成本。
2. 因追加投资等原因能够对被投资单位施加重大影响或实施共同控制但不构成控制的,按照原持有的股权投资的公允价值加上新增投资成本之和,作为改按权益法核算的初始投资成本。原持有的股权投资分类为其他权益工具投资的,其公允价值与账面价值之间的差额,以及原计入其他综合收益的累计利得或损失应当在改按权益法核算的当期从其他综合收益中转出,计入留存收益。
3. 本公司按照应享有或应分担的被投资单位实现的净损益和其他综合收益的份额,分别确认投资收益和其他综合收益,同时调整长期股权投资的账面价值,在确认应享有被投资单位净损益的份额时,以取得投资时被投资单位各项可辨认资产的公允价值为基础,并按照本公司的会计政策及会计期间对被投资单位的净利润进行调整后确认。与被投资单位之间发生的未实现内部交易损益按照享有的比例计算归属于本公司的部分予以抵销,在此基础上确认投资损益。本公司与被投资单位发生的未实现内部交易损失属于资产减值损失的,应全额确认。在确认被投资单位发生的净亏损,以长期股权投资的账面价值以及其他实质上构成对被投资单位净投资的长期权益减记至零为限(公司负有承担额外损失义务的除外),被投资单位以后实现净利润的,公司在收益分享额弥补未确认的亏损分担额后,恢复确认收益分享额。
4. 本公司按照被投资单位宣告分派的利润或现金股利计算应享有的部分,相应减少长期股权投资的账面价值;对于被投资单位除净损益、其他综合收益和利润分配以外所有者权益的其他变动,调整长期股权投资的账面价值并计入所有者权益。

③处置长期股权投资

处置长期股权投资，其账面价值与实际取得价款之间的差额，计入当期损益。采用权益法核算的长期股权投资，采用与被投资单位直接处置相关资产或负债相同的基础，按相应比例将原计入其他综合收益的部分转入当期损益。

1. 因处置部分股权投资等原因丧失了对被投资单位的共同控制或重大影响的，处置后的剩余股权在丧失共同控制或重大影响之日改按《企业会计准则第 22 号——金融工具确认和计量》核算，公允价值与账面价值之间的差额计入当期损益。原股权投资因采用权益法核算而确认的其他综合收益，在终止采用权益法核算时采用与被投资单位直接处置相关资产或负债相同的基础进行会计处理。原股权投资相关的其他所有者权益变动转入当期损益。

因处置部分权益性投资等原因丧失了对被投资单位的控制的，处置后的剩余股权能够对被投资单位实施共同控制或施加重大影响的，改按权益法核算，并对该剩余股权视同自取得时即采用权益法核算进行调整；处置后的剩余股权不能对被投资单位实施共同控制或施加重大影响的，改按《企业会计准则第 22 号——金融工具确认和计量》的有关规定进行会计处理，其在丧失控制之日的公允价值与账面价值间的差额计入当期损益。

23、投资性房地产

投资性房地产计量模式
不适用

24、固定资产

(1) 确认条件

(1) 固定资产确认条件

同时满足与该固定资产有关的经济利益很可能流入企业和该固定资产的成本能够可靠地计量条件的，为生产商品、提供劳务、出租或经营管理而持有的使用寿命超过一个会计年度的有形资产。

(2) 固定资产分类：房屋建筑物、机器设备、运输工具、模具、办公设备。

(3) 固定资产计价

A、外购及自行建造的固定资产按实际成本计价，购建成本由该项资产达到预定可使用状态前所发生的必要支出构成。以一笔款项购入多项没有单独标价的固定资产，按照各项固定资产公允价值比例对总成本进行分配，分别确定各项固定资产的成本。

B、投资者投入固定资产的成本，按照投资合同或协议约定的价值确定，但合同或协议约定价值不公允的除外。

C、通过非货币性资产交换（该项交换具有商业实质）取得的固定资产，其成本以该项固定资产的公允价值和应支付的相关税费作为入账成本。

D、以债务重组取得的固定资产，对接受的固定资产按其公允价值入账。

(2) 折旧方法

类别	折旧方法	折旧年限	残值率	年折旧率
房屋建筑物	年限平均法	20 年	5.00%	4.75%
机器设备	年限平均法	5 年-10 年	5.00%	9.50%-19.00%

运输工具	年限平均法	4 年	5.00%	23.75%
模具	年限平均法	5 年	5.00%	19.00%
办公设备	年限平均法	3 年	5.00%	31.67%

25、在建工程

(1) 在建工程的类别：公司在建工程包括建筑工程、安装工程、技术改造和大修理工程等。

(2) 在建工程的计量：在建工程按实际成本计价，实际成本由建造该项资产达到预定可使用状态前所发生的必要支出构成，包括所发生的直接建筑、安装成本及所借入款项的实际承担的利息支出、汇兑损益等。

(3) 在建工程结转为固定资产的时点：在建工程按各项工程所发生的实际支出核算，在达到预定可使用状态时转作固定资产。所建造的固定资产已达到预定可使用状态，但尚未办理竣工决算手续的，自达到预定可使用状态之日起，根据工程预算、造价或者工程实际成本等，按估计的价值转入固定资产，并计提固定资产的折旧，待办理了竣工决算手续后再对原估计值进行调整。购建或者生产符合资本化条件的资产而借入的专门借款或占用了一般借款发生的借款利息以及专门借款发生的辅助费用，在所购建或者生产的符合资本化条件的资产达到预定可使用或者可销售状态之前根据其发生额予以资本化。

(4) 在建工程的减值测试方法、减值准备计提方法

资产负债表日，有迹象表明在建工程发生减值的，按本财务报表附注三-22 所述方法计提在建工程减值准备。在建工程减值损失一经确认，在以后会计期间不再转回。

26、借款费用

(1) 借款费用资本化的确认原则

本公司发生的借款费用，可直接归属于符合资本化条件的资产的购建或者生产的，予以资本化，计入相关资产成本；其他借款费用，在发生时根据其发生额确认为费用，计入当期损益。

借款费用同时满足以下条件时予以资本化：（1）资产支出已经发生，资产支出包括为购建或者生产符合资本化条件的资产而以支付现金、转移非现金资产或者承担带息债务形式发生的支出；（2）借款费用已经发生；（3）为使资产达到预定可使用或者可销售状态所必要的购建或者生产活动已经开始。

(2) 借款费用资本化期间

符合资本化条件的资产在购建或者生产过程中发生非正常中断、且中断时间连续超过 3 个月的，暂停借款费用的资本化。在中断期间发生的借款费用应当确认为费用，计入当期损益，直至资产的购建或者生产活动重新开始。如果中断是所购建或者生产的符合资本化条件的资产达到预定可使用或者可销售状态必要的程序，借款费用的资本化应当继续进行。

购建或者生产符合资本化条件的资产达到预定可使用或者可销售状态时，借款费用停止资本化。在符合资本化条件的资产达到预定可使用或者可销售状态之后所发生的借款费用，在发生时根据其发生额确认为费用，计入当期损益。

(3) 借款费用资本化率以及资本化金额的计算方法

为购建或者生产符合资本化条件的资产而借入专门借款的，以专门借款当期实际发生的利息费用，减去将尚未动用的借款资金存入银行取得的利息收入或者进行暂时性投资取得的投资收益后的金额，确定为专门借款利息费用的资本化金额，并应当在资本化期间内，将其计入符合资本化条件的资产成本。为购建或者生产符合资本化条件的资产占用了一般借款的，根据累计资产支出超过专门借款部分的资产支出加权平均数乘以所占用一般借款的资本化率，确定资本化金额。资本化率根据一般借款的加权平均利率计算确定。

资本化期间内，外币专门借款本金及利息所产生的汇兑差额全部予以资本化，除外币专门借款之外的其他外币借款本金及其利息所产生的汇兑差额计入当期损益。

27、生物资产

28、油气资产

29、无形资产

(1) 使用寿命及其确定依据、估计情况、摊销方法或复核程序

本公司无形资产分为土地使用权、办公软件。

(1) 无形资产的计价方法：

本公司无形资产按照成本进行初始计量。

(2) 使用寿命及其确定依据、估计情况及摊销方法

使用寿命有限的无形资产，其应摊销金额在使用寿命内按直线法摊销，来源于合同性权利或其他法定权利的无形资产，其使用寿命不应超过合同性权利或其他法定权利的期限；合同性权利或其他法定权利在到期时因续约等延续、且有证据表明企业续约不需要付出大额成本的，续约期计入使用寿命。合同或法律没有规定使用寿命的，本公司综合各方面因素判断，以确定无形资产能为企业带来经济利益的期限。按照上述方法仍无法合理确定无形资产带来经济利益期限的，该项无形资产作为使用寿命不确定的无形资产，不作摊销，并于每会计年度内对使用寿命不确定的无形资产的使用寿命进行复核，如有证据表明无形资产的使用寿命是有限的，应当估计其使用寿命，并按使用寿命有限的无形资产核算方法进行处理。

本公司使用寿命有限的无形资产其使用寿命确认依据、估计情况如下：

项 目	预计使用寿命	摊销方法
土地使用权	合同规定期限	直线法
办公软件	合同规定期限	直线法

经复核，本期末无形资产的使用寿命及摊销方法与以前估计未有不同。

(3) 无形资产减值准备的确认标准、计提方法

具体详见附注三、22。

(2) 研发支出的归集范围及相关会计处理方法

本公司将与开展研发活动直接相关的各项费用归集为研发支出，包括职工薪酬、直接投入、其他费用等。

本公司划分研究开发项目研究阶段支出和开发阶段的支出的具体标准如下：

公司将内部研究开发项目区分为研究阶段和开发阶段。研究阶段是指为获取并理解新的科学或技术知识而进行的独创性的有计划调查阶段。开发阶段是指已完成研究阶段，在进行商业性生产或使用前，将研究成果或其他知识应用于某项计划或设计，以生产出新的或具有实质性改进的材料、装置、产品等阶段。

公司根据上述划分研究阶段、开发阶段的标准，归集相应阶段的支出。研究阶段发生的支出应当于发生时计入当期损益；开发阶段的支出，在同时满足下列条件时，确认为无形资产：

①完成该无形资产以使其能够使用或出售在技术上具有可行性。

②具有完成该无形资产并使用或出售的意图。

③无形资产产生未来经济利益的方式，包括能够证明运用该无形资产生产的产品存在市场或无形资产自身存在市场；无形资产将在内部使用时，证明其有用性。

④有足够的技术、财务资源和其他资源支持，以完成该无形资产的开发，并有能力使用或出售该无形资产。

⑤归属于该无形资产开发阶段的支出能够可靠计量。

30、长期资产减值

(1) 长期资产的适用范围

资产减值主要包括长期股权投资、采用成本模式进行后续计量的投资性房地产、固定资产、在建工程、工程物资、无形资产（包括资本化的开发支出）、使用权资产商誉等。

(2) 长期资产的减值测试方法及会计处理方法

在资产负债表日，公司判断长期资产是否存在可能发生减值的迹象，若存在减值迹象的，则进行减值测试。因企业合并所形成的商誉和使用寿命不确定的无形资产，无论是否存在减值迹象，每年均进行减值测试。

公司以单项资产为基础估计其可收回金额；难以对单项资产的可收回金额进行估计的，以该资产所属的资产组为基础确定资产组的可收回金额。资产组的认定，以资产组产生的主要现金流入是否独立于其他资产或者资产组的现金流入为依据。可收回金额根据资产的公允价值减去处置费用后的净额与资产预计未来现金流量的现值两者之间较高者确定。可收回金额的计量结果表明，资产的可收回金额低于其账面价值的，将资产的账面价值减记至可收回金额，减记的金额确认为资产减值损失，计入当期损益，同时计提相应的资产减值准备。资产减值损失确认后，减值资产的折旧或者摊销费用在未来期间作相应调整，以使该资产在剩余使用寿命内，系统地分摊调整后的资产账面价值（扣除预计净残值）。

对于因合并形成的商誉的账面价值，自购买日起按照合理的方法分摊至相关的资产组；难以分摊至相关的资产组的，将其分摊至相关的资产组组合。相关的资产组或资产组组合，是能够从企业合并的协同效应中受益的资产组或者资产组组合，且不大于公司确定的报告分部。

在对包含商誉的相关资产组或者资产组组合进行减值测试时，如与商誉相关的资产组或者资产组组合存在减值迹象的，先对不包含商誉的资产组或者资产组组合进行减值测试，计算可收回金额，并与相关账面价值相比较，确认相应的减值损失，再对包含商誉的资产组或者资产组组合进行减值测试，比较这些相关资产组或者资产组组合的账面价值（包括所分摊的商誉的账面价值部分）与其可收回金额，如相关资产组或者资产组组合的可收回金额低于其账面价值的，确认商誉的减值损失。

上述资产减值损失一经确认，以后期间不予转回价值得以恢复的部分。

31、长期待摊费用

长期待摊费用是公司已经发生但应由本期和以后各期分担的分摊期限在一年以上的各项费用，以实际发生的支出入账并在其预计受益期内按直线法平均法进行摊销。如果长期待摊费用项目不能使以后会计期间受益的，则将尚未摊销的该项目的摊余价值全部转入当期损益。

32、合同负债

33、职工薪酬

(1) 短期薪酬的会计处理方法

本公司在职工提供相关服务的会计期间，将实际发生的职工工资、奖金、津贴和补贴，职工福利费，医疗保险费、工伤保险费和生育保险费等社会保险费，住房公积金，工会经费和职工教育经费等确认为负债，并计入当期损益或相关资产成本。如果该负债预期在职工提供相关服务的年度报告期结束后十二个月内不能完全支付，且财务影响重大的，则该负债将以折现后的金额计量。

(2) 离职后福利的会计处理方法

离职后福利，是指为获得职工提供的服务而在职工退休或与企业解除劳动关系后，提供的各种形式的报酬和福利，短期薪酬和辞退福利除外。本公司将离职后福利计划分类为设定提存计划和设定受益计划。

① 设定提存计划

公司设定提存计划主要包含基本养老保险、失业保险等，在职工为其提供服务的会计期间，将根据设定提存计划计算的应缴存金额确认为负债，并计入当期损益或相关资产成本。

② 设定受益计划

本公司设定受益计划的会计处理如下：

A.根据预期累计福利单位法，采用无偏且相互一致的精算假设对有关人口统计变量和财务变量等作出估计，计量设定受益计划所产生的义务，并确定相关义务的所属期间。同时，对设定受益计划所产生的义务予以折现，以确定设定受益计划义务的现值和当期服务成本；

B.设定受益计划存在资产的，将设定受益计划义务现值减去设定受益计划资产公允价值所形成的赤字或盈余确认为一项设定受益计划净负债或净资产。设定受益计划存在盈余的，以设定受益计划的盈余和资产上限两项的孰低者计量设定受益计划净资产；

C.期末将设定受益计划产生的职工薪酬成本确认为服务成本、设定受益计划净负债或净资产的利息净额以及重新计量设定受益计划净负债或净资产所产生的变动等三部分，其中服务成本和设定受益计划净负债或净资产的利息净额计入当期损益或相关资产成本，重新计量设定受益计划净负债或净资产所产生的变动计入其他综合收益，并且在后续会计期间不允许转回至损益，但可以在权益范围内转移这些在其他综合收益确认的金额。

(3) 辞退福利的会计处理方法

辞退福利，是指公司在职工劳动合同到期之前解除与职工的劳动关系，或者为鼓励职工自愿接受裁减而给予职工的补偿。公司向职工提供辞退福利的，在下列两者孰早日确认辞退福利产生的职工薪酬负债，并计入当期损益：①企业不能单方面撤回因解除劳动关系计划或裁减建议所提供的辞退福利时。②企业确认与涉及支付辞退福利的重组相关的成本或费用时。

(4) 其他长期职工福利的会计处理方法

本公司向职工提供的其他长期职工福利，符合设定提存计划的，按照设定提存计划进行会计处理，除此之外按照设定收益计划进行会计处理。为简化相关会计处理，将其产生的职工薪酬成本确认为服务成本、其他长期职工福利净负债或净资产的利息净额以及重新计量其他长期职工福利净负债或净资产所产生的变动等组成项目的总净额计入当期损益或相关资产成本。

34、预计负债

公司涉及诉讼、债务担保、亏损合同、重组事项时，如该等事项很可能需要未来以交付资产或提供劳务、其金额能够可靠计量的，确认为预计负债。

(1) 预计负债的确认标准

与或有事项相关的义务同时满足下列条件时，本公司确认为预计负债：A、该义务是本公司承担的现时义务；B、履行该义务很可能导致经济利益流出本公司；C、该义务的金额能够可靠地计量。

(2) 预计负债的计量方法

本公司预计负债按履行相关现时义务所需的支出的最佳估计数进行初始计量。

本公司在确定最佳估计数时，综合考虑与或有事项有关的风险、不确定性和货币时间价值等因素。对于货币时间价值影响重大的，通过对相关未来现金流出进行折现后确定最佳估计数。最佳估计数分别以下情况处理：

A、所需支出存在一个连续范围（或区间），且该范围内各种结果发生的可能性相同的，则最佳估计数按照该范围的中间值即上下限金额的平均数确定；

B、所需支出不存在一个连续范围（或区间），或虽然存在一个连续范围但该范围内各种结果发生的可能性不相同的，如或有事项涉及单个项目的，则最佳估计数按照最可能发生金额确定；如或有事项涉及多个项目的，则最佳估计数按各种可能结果及相关概率计算确定。

C、公司清偿预计负债所需支出全部或部分预期由第三方补偿的，补偿金额在基本确定能够收到时，作为资产单独确认，确认的补偿金额不超过预计负债的账面价值。

35、股份支付

(1) 股份支付的种类

本公司的股份支付是为获取职工和其他方提供服务而授予权益工具或者承担以权益工具为基础确定的负债的交易，分为以权益结算的股份支付和以现金结算的股份支付。

(2) 权益工具公允价值的确定方法

对于授予的期权等权益工具存在活跃市场的，按照活跃市场中的报价确定其公允价值。对于授予的期权等权益工具不存在活跃市场的，采用期权定价模型等确定其公允价值，选用的期权定价模型至少应当考虑以下因素：①期权的行权价格；②期权的有效期；③标的股份的现行价格；④股价预计波动率；⑤股份的预计股利；⑥期权有效期内的无风险利率；⑦分期行权的股份支付。

(3) 确认可行权权益工具最佳估计的依据

等待期内每个资产负债表日，公司根据最新取得的可行权职工人数变动等后续信息作出最佳估计，修正预计可行权的权益工具数量。在可行权日，最终预计可行权权益工具的数量应当与实际可行权数量一致。

(4) 实施、修改、终止股份支付计划的相关会计处理

①以权益结算的股份支付

授予后立即可行权的换取职工服务的以权益结算的股份支付，在授予日按照权益工具的公允价值计入相关成本或费用，相应调整资本公积。完成等待期内的服务或达到规定业绩条件才可行权的换取职工服务的以权益结算的股份支付，在等待期内的每个资产负债表日，以对可行权权益工具数量的最佳估计为基础，按权益工具授予日的公允价值，将当期取得的服务计入相关成本或费用，相应调整资本公积。

换取其他方服务的权益结算的股份支付，如果其他方服务的公允价值能够可靠计量的，按照其他方服务在取得日的公允价值计量；如果其他方服务的公允价值不能可靠计量，但权益工具的公允价值能够可靠计量的，按照权益工具在服务取得日的公允价值计量，计入相关成本或费用，相应增加所有者权益。

②以现金结算的股份支付

授予后立即可行权的换取职工服务的以现金结算的股份支付，在授予日按公司承担负债的公允价值计入相关成本或费用，相应增加负债。完成等待期内的服务或达到规定业绩条件才可行权的换取职工服务的以现金结算的股份支付，在等待期内的每个资产负债表日，以对可行权情况的最佳估计为基础，按公司承担负债的公允价值，将当期取得的服务计入相关成本或费用和相应的负债。

③修改、终止股份支付计划

如果修改增加了所授予的权益工具的公允价值，公司按照权益工具公允价值的增加相应地确认取得服务的增加；如果修改增加了所授予的权益工具的数量，公司将增加的权益工具的公允价值相应地确认为取得服务的增加；如果公司按照有利于职工的方式修改可行权条件，公司在处理可行权条件时，考虑修改后的可行权条件。如果修改减少了授予的权益工具的公允价值，公司继续以权益工具在授予日的公允价值为基础，确认取得服务的金额，而不考虑权益工具公允价值的减少；如果修改减少了授予的权益工具的数量，公司将减少部分作为已授予的权益工具的取消来进行处理；如果以不利于职工的方式修改了可行权条件，在处理可行权条件时，不考虑修改后的可行权条件。

如果公司在等待期内取消了所授予的权益工具或结算了所授予的权益工具（因未满足可行权条件而被取消的除外），则将取消或结算作为加速可行权处理，立即确认原本在剩余等待期内确认的金额。在取消或结算时支付给职工的所有款项均应作为权益的回购处理，回购支付的金额高于该权益工具在回购日公允价值的部分，计入当期费用。如果回购其职工已可行权的权益工具，借记所有者权益，回购支付的金额高于该权益工具在回购日公允价值的部分，计入当期费用。

36、优先股、永续债等其他金融工具

37、收入

按照业务类型披露收入确认和计量所采用的会计政策

本公司在履行了合同中的履约义务，即在客户取得相关商品控制权时确认收入。取得相关商品控制权，是指能够主导该商品的使用并从中获得几乎全部的经济利益，也包括有能力阻止其他方主导该商品的使用并从中获得几乎全部的经济利益。

合同中包含两项或多项履约义务的，本公司在合同开始日，按照各单项履约义务所承诺商品的单独售价的相对比例，将交易价格分摊至各单项履约义务，按照分摊至各单项履约义务的交易价格计量收入。交易价格发生后续变动的，本公司按照在合同开始日所采用的基础将该后续变动金额分摊至合同中的履约义务。对于合同开始日之后单独售价的变动不再重新分摊交易价格。

交易价格是本公司因向客户转让商品而预期有权收取的对价金额，不包括代第三方收取的款项以及本公司预期将退还给客户的款项。在确定合同交易价格时，如果存在可变对价，本公司按照期望值或最可能发生金额确定可变对价的最佳估计数，并以不超过在相关不确定性消除时累计已确认收入极可能不会发生重大转回的金额计入交易价格。合同中如

果存在重大融资成分，本公司将根据客户在取得商品控制权时即以现金支付的应付金额确定交易价格，该交易价格与合同对价之间的差额，在合同期间内采用实际利率法摊销，对于客户取得商品控制权与客户支付价款间隔不超过一年的，本公司不考虑其中的融资成分。因转让商品而有权向客户收取的对价是非现金形式时，本公司按照非现金对价在合同开始日的公允价值确定交易价格。非现金对价公允价值不能合理估计的，本公司参照其承诺向客户转让商品的单独售价间接确定交易价格。本公司预期将退还给客户的款项，除了为自客户取得其他可明确区分商品外，将该应付对价冲减交易价格。应付客户对价超过自客户取得的可明确区分商品公允价值的，超过金额作为应付客户对价冲减交易价格。自客户取得的可明确区分商品公允价值不能合理估计的，本公司将应付客户对价全额冲减交易价格。在对应付客户对价冲减交易价格进行会计处理时，本公司在确认相关收入与支付（或承诺支付）客户对价二者孰晚的时点冲减当期收入。

满足下列条件之一的，属于在某一时间段内履行履约义务；否则，属于在某一时点履行履约义务：

①客户在本公司履约的同时即取得并消耗本公司履约所带来的经济利益；

②客户能够控制本公司履约过程中在建的商品；

③本公司履约过程中所产出的商品具有不可替代用途，且本公司在整个合同期间内有权就累计至今已完成的履约部分收取款项。

对于在某一时间段内履行的履约义务，本公司在该段时间内按照履约进度确认收入，但是，履约进度不能合理确定的除外。本公司按照投入法（或产出法）确定提供服务的履约进度。当履约进度不能合理确定时，本公司已经发生的成本预计能够得到补偿的，按照已经发生的成本金额确认收入，直到履约进度能够合理确定为止。

对于在某一时点履行的履约义务，本公司在客户取得相关商品控制权时点确认收入。在判断客户是否已取得商品控制权时，本公司会考虑下列迹象：

①本公司就该商品享有现时收款权利，即客户就该商品负有现时付款义务；

②本公司已将该商品的法定所有权转移给客户，即客户已拥有了该商品的法定所有权；

③本公司已将该商品实物转移给客户，即客户已占有该商品实物；

④本公司已将该商品所有权上的主要风险和报酬转移给客户，即客户已取得该商品所有权上的主要风险和报酬；

⑤客户已接受该商品。

销售退回条款

对于附有销售退回条款的销售，公司在客户取得相关商品控制权时，按照因向客户转让商品而预期有权取得的对价金额确认收入，按照预期因销售退回将退还的金额确认为预计负债；同时，按照预期将退回商品转让时的账面价值，扣除收回该商品预计发生的成本（包括退回商品的价值减损）后的余额，确认为一项资产，即应收退货成本，按照所转让商品转让时的账面价值，扣除上述资产成本的净额结转成本。每一资产负债表日，公司重新估计未来销售退回情况，并对上述资产和负债进行重新计量。

主要责任人与代理人

本公司根据在向客户转让商品或服务前是否拥有对该商品或服务的控制权，来判断从事交易时本公司的身份是主要责任人还是代理人。本公司在向客户转让商品或服务前能够控制该商品或服务的，本公司是主要责任人，按照已收或应收对价总额确认收入。否则，本公司为代理人，按照预期有权收取的佣金或手续费的金额确认收入，该金额应当按照已收或应收对价总额扣除应支付给其他相关方的价款后的净额，或者按照既定的佣金金额或比例等确定。

客户未行使的合同权利

本公司向客户预收销售商品或服务款项的，首先将该款项确认为负债，待履行了相关履约义务时再转为收入。当本公司预收款项无需退回，且客户可能会放弃其全部或部分合同权利时，本公司预期将有权获得与客户所放弃的合同权利相关的金额的，按照客户行使合同权利的模式按比例将上述金额确认为收入；否则，本公司只有在客户要求履行剩余履约义务的可能性极低时，才将上述负债的相关余额转为收入。

同类业务采用不同经营模式涉及不同收入确认方式及计量方法的情况

1.) 送货上门方式或客户自行到公司提货：客户在送货单上签收时确认收入。
2.) 托运方式：直接交货给购货方的承运人，已取得货物承运单或铁路运单时确认收入。
3.) 外销：公司出口主要采用 FOB 贸易方式，采取海运方式报关出口，根据出口报关单上的出口时间确认收入。

38、合同成本

合同成本包括合同履约成本与合同取得成本。

为取得合同发生的增量成本是指本公司不取得合同就不会发生的成本(如销售佣金等)。该成本预期能够收回的，本公司将其作为合同取得成本确认为一项资产。本公司为取得合同发生的、除预期能够收回的增量成本之外的其他支出于发生时计入当期损益。

为履行合同发生的成本，不适用存货、固定资产或无形资产等相关准则的规范范围的，且同时满足下列条件的，本公司将其作为合同履约成本确认为一项资产：

(1) 该成本与一份当前或预期取得的合同直接相关，包括直接人工、直接材料、制造费用(或类似费用)、明确由客户承担的成本以及仅因该合同而发生的其他成本；

(2) 该成本增加了企业未来用于履行履约义务的资源；

(3) 该成本预期能够收回。

合同取得成本确认的资产和合同履约成本确认的资产采用与该资产相关的商品或服务收入确认相同的基础进行摊销，计入当期损益。

与合同成本有关的资产，其账面价值高于下列两项差额的，本公司对超出部分计提减值准备，并确认为资产减值损失：

(1) 企业因转让与该资产相关的商品预期能够取得的剩余对价；

(2) 为转让该相关商品估计将要发生的成本。

以前期间减值的因素之后发生变化，使得(1)减(2)的差额高于该资产账面价值的，应当转回原已计提的资产减值准备，并计入当期损益，但转回后的资产账面价值不应超过假定不计提减值准备情况下该资产在转回日的账面价值。

39、政府补助

(1) 政府补助的确认

本公司在能够满足政府补助所附条件且能够收到政府补助时确认政府补助。政府补助为货币性资产的，按收到或应收的金额计量；政府补助为非货币性资产的，按公允价值计量，如公允价值不能可靠取得，则按名义金额计量。

与资产相关的政府补助，是指本公司取得的、用于购建或以其他方式形成长期资产的政府补助；除此之外，作为与收益相关的政府补助。对于政府文件未明确规定补助对象的，能够形成长期资产的，与资产价值相对应的政府补助部分作为与资产相关的政府补助，其余部分作为与收益相关的政府补助；难以区分的，将政府补助整体作为与收益相关的政府补助。

(2) 政府补助的会计处理

①与资产相关的政府补助，确认为递延收益，在相关资产使用寿命内按照合理、系统的方法分期计入损益。按照名义金额计量的政府补助，直接计入当期损益。

②与收益相关的政府补助，用于补偿以后期间的相关费用和损失的，确认为递延收益，并在确认相关费用的期间计入当期损益或冲减相关成本；用于补偿已经发生的相关费用和损失的，直接计入当期损益/冲减相关成本费用。

与企业日常活动相关的政府补助，按照经济业务实质，计入其他收益/冲减相关成本费用。与企业日常活动无关的政府补助，计入营业外收支。

已确认的政府补助需要退回的，在需要退回的当期分情况按照以下规定进行会计处理：①初始确认时冲减相关资产账面价值的，调整资产账面价值；②存在相关递延收益的，冲减相关递延收益账面余额，超出部分计入当期损益；③属于其他情况的，直接计入当期损益。

40、递延所得税资产/递延所得税负债

所得税费用的会计处理采用资产负债表债务法核算。资产负债表日，公司按照可抵扣暂时性差异与适用所得税税率计算的结果，确认递延所得税资产及相应的递延所得税收益；按照应纳税暂时性差异与适用企业所得税税率计算的结果，确认递延所得税负债及相应的递延所得税费用。

（1）递延所得税资产的确认

公司以很可能取得用来抵扣可抵扣暂时性差异的应纳税所得额为限，确认由可抵扣暂时性差异产生的递延所得税资产。但是同时具有下列特征的交易（除初始确认的资产和负债导致产生等额应纳税暂时性差异和可抵扣暂时性差异的单项交易以外）中因资产或负债的初始确认所产生的递延所得税资产不予确认：A：该项交易不是企业合并；B：交易发生时既不影响会计利润也不影响应纳税所得额（或可抵扣亏损）。

公司对与子公司、联营公司及合营企业投资相关的可抵扣暂时性差异，同时满足下列条件的，确认相应的递延所得税资产：暂时性差异在可预见的未来很可能转回；未来很可能获得用来抵扣暂时性差异的应纳税所得额。

公司对于能够结转以后年度的可抵扣亏损和税款抵减，以很可能获得用来抵扣可抵扣亏损和税款抵减的未来应纳税所得额为限，确认相应的递延所得税资产。

（2）递延所得税负债的确认

除下列情况产生的递延所得税负债以外，本公司确认所有应纳税暂时性差异产生的递延所得税负债：A：商誉的初始确认；B：同时满足具有下列特征的交易（除初始确认的资产和负债导致产生等额应纳税暂时性差异和可抵扣暂时性差异的单项交易以外）中产生的资产或负债的初始确认：①该项交易不是企业合并；②交易发生时既不影响会计利润也不影响应纳税所得额（或可抵扣亏损）；C：公司对与子公司、联营公司及合营企业投资产生相关的应纳税暂时性差异，同时满足下列条件的：①投资企业能够控制暂时性差异的转回的时间；②该暂时性差异在可预见的未来很可能不会转回。

资产负债表日，本公司对递延所得税资产和递延所得税负债，按照预期收回该资产或清偿该负债期间的适用税率计量，并反映资产负债表日预期收回资产或清偿负债方式的所得税影响。

资产负债表日，本公司对递延所得税资产的账面价值进行复核。如果未来期间很可能无法获得足够的应纳税所得额用以抵扣递延所得税资产的利益，减记递延所得税资产的账面价值。在很可能获得足够的应纳税所得额时，减记的金额予以转回。

（3）递延所得税资产和递延所得税负债以净额列示的依据

资产负债表日，递延所得税资产和递延所得税负债在同时满足下列条件时以抵销后的净额列示：

- ①本公司内该纳税主体拥有以净额结算当期所得税资产和当期所得税负债的法定权利；
- ②递延所得税资产和递延所得税负债是与同一税收征管部门对本公司内同一纳税主体征收的所得税相关。

41、租赁

(1) 作为承租方租赁的会计处理方法

除采用简化处理的短期租赁和低价值资产租赁外，在租赁期开始日，公司对租赁确认使用权资产和租赁负债。

①使用权资产

使用权资产按照成本进行初始计量，该成本包括：

- A. 租赁负债的初始计量金额；
- B. 在租赁期开始日或之前支付的租赁付款额，存在租赁激励的，扣除已享受的租赁激励相关金额；
- C. 承租人发生的初始直接费用；
- D. 承租人为拆卸及移除租赁资产、复原租赁资产所在场地或将租赁资产恢复至租赁条款约定状态预计将发生的成本。

公司按照直线法对使用权资产计提折旧。能够合理确定租赁期届满时取得租赁资产所有权的，公司在租赁资产剩余使用寿命内计提折旧。无法合理确定租赁期届满时能够取得租赁资产所有权的，公司在租赁期与租赁资产剩余使用寿命两者孰短的期间内计提折旧。

②租赁负债

在租赁期开始日，公司将尚未支付的租赁付款额的现值确认为租赁负债。租赁付款额包括：A. 固定付款额及实质固定付款额，存在租赁激励的，扣除租赁激励相关金额；B. 取决于指数或比率的可变租赁付款额；C. 购买选择权的行权价格，前提是承租人合理确定将行使该选择权；D. 行使终止租赁选择权需支付的款项，前提是租赁期反映出承租人将行使终止租赁选择权；E. 根据承租人提供的担保余值预计应支付的款项。

计算租赁付款额现值时采用租赁内含利率作为折现率，无法确定租赁内含利率的，采用公司增量借款利率作为折现率。租赁付款额与其现值之间的差额作为未确认融资费用，在租赁期各个期间内按照确认租赁付款额现值的折现率确认利息费用，并计入当期损益。未纳入租赁负债计量的可变租赁付款额于实际发生时计入当期损益。

租赁期开始后，当实质固定付款额发生变动、担保余值预计的应付金额发生变化、用于确定租赁付款额的指数或比率发生变动、购买选择权、续租选择权或终止选择权的评估结果或实际行权情况发生变化时，公司按照变动后的租赁付款额的现值重新计量租赁负债，并相应调整使用权资产的账面价值，如使用权资产账面价值已调减至零，但租赁负债仍需进一步调减的，将剩余金额计入当期损益。

(2) 作为出租方租赁的会计处理方法

在租赁开始日，公司将实质上转移了与租赁资产所有权有关的几乎全部风险和报酬的租赁划分为融资租赁，除此之外的均为经营租赁。

①经营租赁

经营租赁的租赁收款额在租赁期内各个期间按照直线法确认为租金收入。公司将发生的与经营租赁有关的初始直接费用予以资本化，在租赁期内按照与租金收入确认相同的基础分摊计入当期损益。未计入租赁收款额的可变租赁付款额在实际发生时计入当期损益。

②融资租赁

在租赁开始日，公司对融资租赁确认应收融资租赁款，并终止确认融资租赁资产。公司对应收融资租赁款进行初始计量时，将租赁投资净额作为应收融资租赁款的入账价值。租赁投资净额为未担保余值和租赁期开始日尚未收到的租赁收款额按照租赁内含利率折现的现值之和。公司按照固定的周期性利率计算并确认租赁期内各个期间的利息收入。应收

融资租赁款的终止确认和减值详见附注“三、11、金融工具”。未纳入租赁投资净额计量的可变租赁付款额在实际发生时计入当期损益。

(5) 租赁变更

① 本公司作为承租人

租赁发生变更且同时符合下列条件的，公司将该租赁变更作为一项单独租赁进行会计处理：A.该租赁变更通过增加一项或多项租赁资产的使用权而扩大了租赁范围；B.增加的对价与租赁范围扩大部分的单独价格按该合同情况调整后的金额相当。

租赁变更未作为一项单独租赁进行会计处理的，在租赁变更生效日，公司重新分摊变更后合同的对价，重新确定租赁期，并按照变更后租赁付款额和修订后的折现率计算的现值重新计量租赁负债。

租赁变更导致租赁范围缩小或租赁期缩短的，本公司相应调减使用权资产的账面价值，并将部分终止或完全终止租赁的相关利得或损失计入当期损益。其他租赁变更导致租赁负债重新计量的，本公司相应调整使用权资产的账面价值。

② 本公司作为出租人

属于经营租赁发生变更的，公司自变更生效日起将其作为一项新租赁进行会计处理，与变更前租赁有关的预收或应收租赁收款额应当视为新租赁的收款额。

属于融资租赁发生变更且同时符合下列条件的，公司将该租赁变更作为一项单独租赁进行会计处理：A.该租赁变更通过增加一项或多项租赁资产的使用权而扩大了租赁范围；B.增加的对价与租赁范围扩大部分的单独价格按该合同情况调整后的金额相当。

属于融资租赁的变更未作为一项单独租赁进行会计处理，若变更在租赁开始日生效，该租赁会被分类为经营租赁的，公司自租赁变更生效日开始将其作为一项新租赁进行会计处理，并以租赁变更生效日前的租赁投资净额作为租赁资产的账面价值；若变更在租赁开始日生效，该租赁会被分类为融资租赁的，公司按照《企业会计准则第 22 号——金融工具确认和计量》关于修改或重新议定合同的规定进行会计处理。

42、其他重要的会计政策和会计估计

43、重要会计政策和会计估计变更

(1) 重要会计政策变更

适用 不适用

(2) 重要会计估计变更

适用 不适用

(3) 2025 年起首次执行新会计准则调整首次执行当年年初财务报表相关项目情况

适用 不适用

44、其他

六、税项

1、主要税种及税率

税种	计税依据	税率
增值税	销售收入	13%
城市维护建设税	实缴增值税额	7%
企业所得税	应纳税所得额	25%、15%
教育费附加	实缴增值税额	3%
地方教育附加	实缴增值税额	2%

存在不同企业所得税税率纳税主体的，披露情况说明

纳税主体名称	所得税税率
广东绿岛风空气系统股份有限公司	15%
河南绿岛风空气系统有限公司	25%
江苏绿岛风空气系统有限公司	25%
广东新风设计院有限公司	25%
广东绿岛风供应链有限公司	25%

2、税收优惠

增值税：公司出口产品享受增值税“免、抵、退”优惠政策，2025 年公司出口不同类别的产品分别适用 13% 的退税率。

企业所得税：2024 年 12 月 11 日，公司取得由广东省科学技术厅、广东省财政厅、国家税务总局广东省税务局颁发的《高新技术企业证书》(编号: GR202444013476)，根据企业所得税法及实施条例的规定，公司 2025 年度适用高新技术企业所得税 15% 的优惠税率。

根据财政部、税务总局于 2023 年 9 月发布的《关于先进制造业企业增值税加计抵减政策的公告》(财政部税务总局公告 2023 年第 43 号)，自 2023 年 1 月 1 日至 2027 年 12 月 31 日，允许先进制造业企业按照当期可抵扣进项税额加计 5% 抵减应纳增值税税额，公司适用该政策。

3、其他

七、合并财务报表项目注释

1、货币资金

单位：元

项目	期末余额	期初余额
库存现金	19,788.30	23,104.30
银行存款	95,359,733.91	111,176,279.80
其他货币资金	126,093.49	53,136,787.54
合计	95,505,615.70	164,336,171.64

其他说明：

本期期末其他货币资金是存放于支付宝、京东钱包等第三方平台的资金。

2、交易性金融资产

单位：元

项目	期末余额	期初余额
以公允价值计量且其变动计入当期损益的金融资产	556,531,333.48	504,042,895.44
其中：		
理财产品	556,531,333.48	504,042,895.44
其中：		
合计	556,531,333.48	504,042,895.44

其他说明：

3、衍生金融资产

单位：元

项目	期末余额	期初余额

其他说明：

4、应收票据

(1) 应收票据分类列示

单位：元

项目	期末余额	期初余额
银行承兑票据	16,988,937.48	13,910,181.89
合计	16,988,937.48	13,910,181.89

(2) 按坏账计提方法分类披露

单位：元

类别	期末余额					期初余额				
	账面余额		坏账准备		账面价值	账面余额		坏账准备		账面价值
	金额	比例	金额	计提比例		金额	比例	金额	计提比例	
其中：										
按组合计提坏账准备的应收票据	16,988,937.48	100.00%			16,988,937.48	13,910,181.89	100.00%			13,910,181.89
其中：										
商业承兑汇票										
银行承兑汇票	16,988,937.48	100.00%			16,988,937.48	13,910,181.89	100.00%			13,910,181.89
合计	16,988,937.48	100.00%			16,988,937.48	13,910,181.89	100.00%			13,910,181.89

	37.48				37.48	81.89				81.89
--	-------	--	--	--	-------	-------	--	--	--	-------

如是按照预期信用损失一般模型计提应收票据坏账准备：

适用 不适用

(3) 本期计提、收回或转回的坏账准备情况

本期计提坏账准备情况：

单位：元

类别	期初余额	本期变动金额				期末余额
		计提	收回或转回	核销	其他	
商业承兑汇票	0.00	0.00	0.00	0.00	0.00	0.00
合计	0.00	0.00	0.00	0.00	0.00	0.00

其中本期坏账准备收回或转回金额重要的：

适用 不适用

(4) 期末公司已质押的应收票据

单位：元

项目	期末已质押金额

(5) 期末公司已背书或贴现且在资产负债表日尚未到期的应收票据

单位：元

项目	期末终止确认金额	期末未终止确认金额

(6) 本期实际核销的应收票据情况

单位：元

项目	核销金额

其中重要的应收票据核销情况：

单位：元

单位名称	应收票据性质	核销金额	核销原因	履行的核销程序	款项是否由关联交易产生

应收票据核销说明：

5、应收账款

(1) 按账龄披露

单位：元

账龄	期末账面余额	期初账面余额
1 年以内（含 1 年）	47,266,915.82	91,895,208.16
1 至 2 年	3,684,114.85	3,816,594.27
2 至 3 年	1,636,801.19	1,380,673.97

3 年以上	3,126,527.49	2,885,959.62
3 至 4 年	458,448.03	2,783,016.02
4 至 5 年	2,578,954.84	102,943.60
5 年以上	89,124.62	
合计	55,714,359.35	99,978,436.02

(2) 按坏账计提方法分类披露

单位：元

类别	期末余额					期初余额				
	账面余额		坏账准备		账面价值	账面余额		坏账准备		账面价值
	金额	比例	金额	计提比例		金额	比例	金额	计提比例	
其中：										
按组合计提坏账准备的应收账款	55,714,359.35	100.00%	5,027,143.83	9.02%	50,687,215.52	99,978,436.02	100.00%	5,253,541.78	5.25%	94,724,894.24
其中：										
直销客户	1,894,657.21	3.40%	553,708.22	29.22%	1,340,948.99	2,504,570.47	2.51%	582,561.22	23.26%	1,922,009.25
经销客户	53,819,702.14	96.60%	4,473,435.61	8.31%	49,346,266.53	97,473,865.55	97.49%	4,670,980.56	4.79%	92,802,884.99
合计	55,714,359.35	100.00%	5,027,143.83	9.02%	50,687,215.52	99,978,436.02	100.00%	5,253,541.78	5.25%	94,724,894.24

按组合计提坏账准备：

单位：元

名称	期末余额		
	账面余额	坏账准备	计提比例
直销客户	1,894,657.21	553,708.22	23.26%
经销客户	53,819,702.14	4,473,435.61	4.79%
合计	55,714,359.35	5,027,143.83	

确定该组合依据的说明：

如是按照预期信用损失一般模型计提应收账款坏账准备：

适用 不适用

(3) 本期计提、收回或转回的坏账准备情况

本期计提坏账准备情况：

单位：元

类别	期初余额	本期变动金额				期末余额
		计提	收回或转回	核销	其他	
按组合计提坏账准备的应收账款	5,253,541.78		226,397.94	0.01		5,027,143.83
合计	5,253,541.78		226,397.94	0.01		5,027,143.83

其中本期坏账准备收回或转回金额重要的：

单位：元

单位名称	收回或转回金额	转回原因	收回方式	确定原坏账准备计提比例的依据及其合理性

(4) 本期实际核销的应收账款情况

单位：元

项目	核销金额
实际核销的应收账款	0.01

其中重要的应收账款核销情况：

单位：元

单位名称	应收账款性质	核销金额	核销原因	履行的核销程序	款项是否由关联交易产生

应收账款核销说明：

(5) 按欠款方归集的期末余额前五名的应收账款和合同资产情况

单位：元

单位名称	应收账款期末余额	合同资产期末余额	应收账款和合同资产期末余额	占应收账款和合同资产期末余额合计数的比例	应收账款坏账准备和合同资产减值准备期末余额
广州建朝环境科技有限公司	14,989,176.15		14,989,176.15	26.90%	2,259,031.61
厦门西蒙新风暖通设备有限公司	2,052,920.20		2,052,920.20	3.68%	41,751.21
合肥绿岛机电设备有限公司	1,998,891.28		1,998,891.28	3.59%	40,652.40
海南首风通风设备有限公司	1,217,803.80		1,217,803.80	2.19%	24,767.05
君岛电器（安徽）有限公司	1,196,309.61		1,196,309.61	2.15%	24,329.92
合计	21,455,101.04		21,455,101.04	38.51%	2,390,532.19

6、合同资产

(1) 合同资产情况

单位：元

项目	期末余额			期初余额		
	账面余额	坏账准备	账面价值	账面余额	坏账准备	账面价值
合计	0.00					

(2) 报告期内账面价值发生的重大变动金额和原因

单位：元

项目	变动金额	变动原因
----	------	------

(3) 按坏账计提方法分类披露

单位：元

类别	期末余额					期初余额				
	账面余额		坏账准备		账面价值	账面余额		坏账准备		账面价值
	金额	比例	金额	计提比例		金额	比例	金额	计提比例	
其中：										
其中：										

按预期信用损失一般模型计提坏账准备

适用 不适用

(4) 本期计提、收回或转回的坏账准备情况

单位：元

项目	本期计提	本期收回或转回	本期转销/核销	原因
----	------	---------	---------	----

其中本期坏账准备收回或转回金额重要的：

单位：元

单位名称	收回或转回金额	转回原因	收回方式	确定原坏账准备计提比例的依据及其合理性
------	---------	------	------	---------------------

其他说明：

(5) 本期实际核销的合同资产情况

单位：元

项目	核销金额
----	------

其中重要的合同资产核销情况

单位：元

单位名称	款项性质	核销金额	核销原因	履行的核销程序	款项是否由关联交易产生
------	------	------	------	---------	-------------

合同资产核销说明：

其他说明：

7、应收款项融资

(1) 应收款项融资分类列示

单位：元

项目	期末余额	期初余额
银行承兑汇票	4,878,387.23	4,274,141.18
合计	4,878,387.23	4,274,141.18

(2) 按坏账计提方法分类披露

单位：元

类别	期末余额					期初余额				
	账面余额		坏账准备		账面价值	账面余额		坏账准备		账面价值
	金额	比例	金额	计提比例		金额	比例	金额	计提比例	
其中：										
按组合计提坏账准备	4,878,387.23	100.00%			4,878,387.23	4,274,141.18	100.00%			4,274,141.18
其中：										
银行承兑汇票	4,878,387.23	100.00%			4,878,387.23	4,274,141.18	100.00%			4,274,141.18
合计	4,878,387.23	100.00%			4,878,387.23	4,274,141.18	100.00%			4,274,141.18

按预期信用损失一般模型计提坏账准备

单位：元

坏账准备	第一阶段	第二阶段	第三阶段	合计
	未来 12 个月预期信用损失	整个存续期预期信用损失（未发生信用减值）	整个存续期预期信用损失（已发生信用减值）	
2025 年 1 月 1 日余额在本期				

各阶段划分依据和坏账准备计提比例

对本期发生损失准备变动的应收款项融资账面余额显著变动的情况说明：

(3) 本期计提、收回或转回的坏账准备的情况

单位：元

类别	期初余额	本期变动金额				期末余额
		计提	收回或转回	转销或核销	其他变动	

其中本期坏账准备收回或转回金额重要的：

单位：元

单位名称	收回或转回金额	转回原因	收回方式	确定原坏账准备计提比例的依据及其合理性

其他说明：

(4) 期末公司已质押的应收款项融资

单位：元

项目	期末已质押金额

(5) 期末公司已背书或贴现且在资产负债表日尚未到期的应收款项融资

单位：元

项目	期末终止确认金额	期末未终止确认金额
银行承兑汇票		3,628,198.23
合计		3,628,198.23

(6) 本期实际核销的应收款项融资情况

单位：元

项目	核销金额

其中重要的应收款项融资核销情况

单位：元

单位名称	款项性质	核销金额	核销原因	履行的核销程序	款项是否由关联交易产生

核销说明：

(7) 应收款项融资本期增减变动及公允价值变动情况

(8) 其他说明

应收款项融资中的应收票据均为银行承兑汇票，本公司认为所持有的银行承兑汇票不存在重大的信用风险，不会因银行或其他出票人违约而产生重大损失，故未计提信用减值准备。

8、其他应收款

单位：元

项目	期末余额	期初余额
其他应收款	2,570,398.87	2,602,959.48
合计	2,570,398.87	2,602,959.48

(1) 应收利息

1) 应收利息分类

单位：元

项目	期末余额	期初余额

2) 重要逾期利息

单位：元

借款单位	期末余额	逾期时间	逾期原因	是否发生减值及其判断依据

其他说明：

3) 按坏账计提方法分类披露

适用 不适用

单位：元

类别	期末余额					期初余额				
	账面余额		坏账准备		账面价值	账面余额		坏账准备		账面价值
	金额	比例	金额	计提比例		金额	比例	金额	计提比例	
其中：										
其中：										

按预期信用损失一般模型计提坏账准备：

单位：元

坏账准备	第一阶段	第二阶段	第三阶段	合计
	未来 12 个月预期信用损失	整个存续期预期信用损失(未发生信用减值)	整个存续期预期信用损失(已发生信用减值)	
2025 年 1 月 1 日余额 在本期				

各阶段划分依据和坏账准备计提比例

损失准备本期变动金额重大的账面余额变动情况

适用 不适用

4) 本期计提、收回或转回的坏账准备的情况

单位：元

类别	期初余额	本期变动金额				期末余额
		计提	收回或转回	转销或核销	其他变动	

其中本期坏账准备收回或转回金额重要的：

单位：元

单位名称	收回或转回金额	转回原因	收回方式	确定原坏账准备计提比例的依据及其合理性

其他说明：

5) 本期实际核销的应收利息情况

单位：元

项目	核销金额

其中重要的应收利息核销情况

单位：元

单位名称	款项性质	核销金额	核销原因	履行的核销程序	款项是否由关联交易产生

核销说明：

其他说明：

(2) 应收股利

1) 应收股利分类

单位：元

项目(或被投资单位)	期末余额	期初余额
------------	------	------

2) 重要的账龄超过 1 年的应收股利

单位：元

项目(或被投资单位)	期末余额	账龄	未收回的原因	是否发生减值及其判断依据
------------	------	----	--------	--------------

3) 按坏账计提方法分类披露

适用 不适用

4) 本期计提、收回或转回的坏账准备的情况

单位：元

类别	期初余额	本期变动金额				期末余额
		计提	收回或转回	转销或核销	其他变动	

其中本期坏账准备收回或转回金额重要的：

单位：元

单位名称	收回或转回金额	转回原因	收回方式	确定原坏账准备计提比例的依据及其合理性
------	---------	------	------	---------------------

其他说明：

5) 本期实际核销的应收股利情况

单位：元

项目	核销金额
----	------

其中重要的应收股利核销情况

单位：元

单位名称	款项性质	核销金额	核销原因	履行的核销程序	款项是否由关联交易产生
------	------	------	------	---------	-------------

核销说明：

其他说明：

(3) 其他应收款

1) 其他应收款按款项性质分类情况

单位：元

款项性质	期末账面余额	期初账面余额
押金及保证金	4,796,513.59	4,741,764.23
内部员工欠款	700,915.53	668,063.73
其他款项	62,181.24	264,791.00
合计	5,559,610.36	5,674,618.96

2) 按账龄披露

单位：元

账龄	期末账面余额	期初账面余额
1 年以内（含 1 年）	1,954,810.36	1,889,818.96
2 至 3 年		3,704,800.00
3 年以上	3,604,800.00	80,000.00
3 至 4 年	3,604,800.00	
5 年以上		80,000.00
合计	5,559,610.36	5,674,618.96

3) 按坏账计提方法分类披露

适用 不适用

单位：元

类别	期末余额					期初余额				
	账面余额		坏账准备		账面价值	账面余额		坏账准备		账面价值
	金额	比例	金额	计提比例		金额	比例	金额	计提比例	
按单项计提坏账准备	3,604,800.00	64.84%	2,883,840.00	80.00%	720,960.00	3,704,800.00	65.29%	2,963,840.00	80.00%	740,960.00
其中：										
按组合计提坏账准备	1,954,810.36	35.16%	105,371.49	5.39%	1,849,438.87	1,969,818.96	34.71%	107,819.48	5.47%	1,861,999.48
其中：										
押金及保证金	1,191,713.59	21.44%	59,585.68	5.00%	1,132,127.91	1,036,964.23	18.27%	51,848.21	5.00%	985,116.02
内部员工欠款	700,915.53	12.61%	42,054.94	6.00%	658,860.59	668,063.73	11.77%	40,083.81	6.00%	627,979.92
其他款项	62,181.24	1.12%	3,730.87	6.00%	58,450.37	264,791.00	4.67%	15,887.46	6.00%	248,903.54
合计	5,559,610.36	100.00%	2,989,211.49	53.77%	2,570,398.87	5,674,618.96	100.00%	3,071,659.48	54.13%	2,602,959.48

按组合计提坏账准备：

单位：元

名称	期末余额		
	账面余额	坏账准备	计提比例
押金及保证金	1,191,713.59	59,585.68	5.00%
内部员工欠款	700,915.53	42,054.94	6.00%
其他款项	62,181.24	3,730.87	6.00%
合计	1,954,810.36	105,371.49	

确定该组合依据的说明：

当单项其他应收款无法以合理成本评估预期信用损失的信息时，本公司依据信用风险特征将其他应收款划分为若干组合，在组合基础上计算预期信用损失，确定组合的依据如下：

- 其他应收款组合 1：应收合并范围内关联方往来款项
- 其他应收款组合 2：应收押金及保证金
- 其他应收款组合 3：应收内部员工欠款
- 其他应收款组合 4：应收其他款项

对划分为组合的其他应收款，本公司通过违约风险敞口和未来 12 个月内或整个存续期预期信用损失率，计算预期信用损失。对于按账龄划分组合的其他应收款，账龄自确认之日起计算。

按预期信用损失一般模型计提坏账准备：

单位：元

坏账准备	第一阶段	第二阶段	第三阶段	合计
	未来 12 个月预期信用损失	整个存续期预期信用损失(未发生信用减值)	整个存续期预期信用损失(已发生信用减值)	
2025 年 1 月 1 日余额	3,071,659.48			3,071,659.48
2025 年 1 月 1 日余额在本期				
本期转回	82,447.99			82,447.99
2025 年 12 月 31 日余额	2,989,211.49			2,989,211.49

各阶段划分依据和坏账准备计提比例

损失准备本期变动金额重大的账面余额变动情况

适用 不适用

4) 本期计提、收回或转回的坏账准备情况

本期计提坏账准备情况：

单位：元

类别	期初余额	本期变动金额				期末余额
		计提	收回或转回	转销或核销	其他	
其他应收款	3,071,659.48		82,447.99			2,989,211.49
合计	3,071,659.48		82,447.99			2,989,211.49

其中本期坏账准备转回或收回金额重要的：

单位：元

单位名称	收回或转回金额	转回原因	收回方式	确定原坏账准备计提比例的依据及其合理

				性
--	--	--	--	---

5) 本期实际核销的其他应收款情况

单位：元

项目	核销金额
----	------

其中重要的其他应收款核销情况：

单位：元

单位名称	其他应收款性质	核销金额	核销原因	履行的核销程序	款项是否由关联交易产生
------	---------	------	------	---------	-------------

其他应收款核销说明：

6) 按欠款方归集的期末余额前五名的其他应收款情况

单位：元

单位名称	款项的性质	期末余额	账龄	占其他应收款期末余额合计数的比例	坏账准备期末余额
长葛鼎鸿园区建设发展有限公司	押金及保证金	3,604,800.00	3-4 年	64.84%	2,883,840.00
长葛市住房和城乡建设局建筑业农民工工资保障金专户	押金及保证金	260,000.00	1 年以内	4.68%	13,000.00
广州市东之升云鼎运营管理有限公司	押金及保证金	250,138.23	1 年以内	4.50%	12,506.91
北京京东世纪信息技术有限公司	押金及保证金	130,000.00	1 年以内	2.34%	6,500.00
浙江同城家享家居有限公司	押金及保证金	100,000.00	1 年以内	1.80%	5,000.00
合计		4,344,938.23		78.16%	2,920,846.91

7) 因资金集中管理而列报于其他应收款

单位：元

其他说明：

9、预付款项

(1) 预付款项按账龄列示

单位：元

账龄	期末余额		期初余额	
	金额	比例	金额	比例
1 年以内	2,472,969.13	92.63%	13,403,944.52	99.89%
1 至 2 年	181,970.30	6.82%		
3 年以上	14,845.00	0.55%	14,845.00	0.11%

合计	2,669,784.43		13,418,789.52	
----	--------------	--	---------------	--

账龄超过 1 年且金额重要的预付款项未及时结算原因的说明：

无。

(2) 按预付对象归集的期末余额前五名的预付款情况

本公司按预付对象归集的期末余额前五名预付账款汇总金额为 944,408.57 元，占预付账款期末余额合计数的比例为 35.37%。

其他说明：

10、存货

公司是否需要遵守房地产行业的披露要求

否

(1) 存货分类

单位：元

项目	期末余额			期初余额		
	账面余额	存货跌价准备 或合同履约成 本减值准备	账面价值	账面余额	存货跌价准备 或合同履约成 本减值准备	账面价值
原材料	21,958,198.12	339,338.60	21,618,859.52	24,158,203.35	387,744.41	23,770,458.94
在产品	1,160,438.71		1,160,438.71	1,392,778.26		1,392,778.26
库存商品	83,327,980.57	4,152,902.73	79,175,077.84	66,757,060.19	2,433,671.92	64,323,388.27
发出商品	3,935,812.94		3,935,812.94	1,451,412.71		1,451,412.71
半成品	8,791,453.73		8,791,453.73	10,364,922.22		10,364,922.22
委托加工物资	246,274.26		246,274.26	977,801.21		977,801.21
低值易耗品	2,803,985.81		2,803,985.81	1,970,936.84		1,970,936.84
合计	122,224,144.14	4,492,241.33	117,731,902.81	107,073,114.78	2,821,416.33	104,251,698.45

(2) 确认为存货的数据资源

单位：元

项目	外购的数据资源存货	自行加工的数据资源 存货	其他方式取得的数据 资源存货	合计

(3) 存货跌价准备和合同履约成本减值准备

单位：元

项目	期初余额	本期增加金额		本期减少金额		期末余额
		计提	其他	转回或转销	其他	
原材料	387,744.41			48,405.81		339,338.60
库存商品	2,433,671.92	3,728,088.47		2,008,857.66		4,152,902.73

合计	2,821,416.33	3,728,088.47		2,057,263.47		4,492,241.33
----	--------------	--------------	--	--------------	--	--------------

按组合计提存货跌价准备

单位：元

组合名称	期末			期初		
	期末余额	跌价准备	跌价准备计提比例	期初余额	跌价准备	跌价准备计提比例

按组合计提存货跌价准备的计提标准

(4) 存货期末余额含有借款费用资本化金额的说明

(5) 合同履约成本本期摊销金额的说明

11、持有待售资产

单位：元

项目	期末账面余额	减值准备	期末账面价值	公允价值	预计处置费用	预计处置时间
----	--------	------	--------	------	--------	--------

其他说明：

12、一年内到期的非流动资产

单位：元

项目	期末余额	期初余额
----	------	------

(1) 一年内到期的债权投资

适用 不适用

(2) 一年内到期的其他债权投资

适用 不适用

13、其他流动资产

单位：元

项目	期末余额	期初余额
待抵进项税额	3,971,104.10	4,885,387.74
理财产品余额	35,032,273.97	23,127,936.99
合计	39,003,378.07	28,013,324.73

其他说明：

14、债权投资

(1) 债权投资的情况

单位：元

项目	期末余额			期初余额		
	账面余额	减值准备	账面价值	账面余额	减值准备	账面价值

债权投资减值准备本期变动情况

单位：元

项目	期初余额	本期增加	本期减少	期末余额
----	------	------	------	------

(2) 期末重要的债权投资

单位：元

债权项目	期末余额					期初余额				
	面值	票面利率	实际利率	到期日	逾期本金	面值	票面利率	实际利率	到期日	逾期本金

(3) 减值准备计提情况

单位：元

坏账准备	第一阶段	第二阶段	第三阶段	合计
	未来 12 个月预期信用损失	整个存续期预期信用损失(未发生信用减值)	整个存续期预期信用损失(已发生信用减值)	
2025 年 1 月 1 日余额 在本期				

各阶段划分依据和坏账准备计提比例

(4) 本期实际核销的债权投资情况

单位：元

项目	核销金额
----	------

其中重要的债权投资核销情况

债权投资核销说明：

损失准备本期变动金额重大的账面余额变动情况

适用 不适用

其他说明：

15、其他债权投资

(1) 其他债权投资的情况

单位：元

项目	期初余额	应计利息	利息调整	本期公允价值变动	期末余额	成本	累计公允价值变动	累计在其他综合收益中确认的减值准备	备注
----	------	------	------	----------	------	----	----------	-------------------	----

其他债权投资减值准备本期变动情况

单位：元

项目	期初余额	本期增加	本期减少	期末余额
----	------	------	------	------

(2) 期末重要的其他债权投资

单位：元

其他债权项目	期末余额					期初余额				
	面值	票面利率	实际利率	到期日	逾期本金	面值	票面利率	实际利率	到期日	逾期本金

(3) 减值准备计提情况

单位：元

坏账准备	第一阶段	第二阶段	第三阶段	合计
	未来 12 个月预期信用损失	整个存续期预期信用损失(未发生信用减值)	整个存续期预期信用损失(已发生信用减值)	
2025 年 1 月 1 日余额 在本期				

各阶段划分依据和坏账准备计提比例

(4) 本期实际核销的其他债权投资情况

单位：元

项目	核销金额
----	------

其中重要的其他债权投资核销情况

损失准备本期变动金额重大的账面余额变动情况

适用 不适用

其他说明：

16、其他权益工具投资

单位：元

项目名称	期末余额	期初余额	本期计入其他综合收益的利得	本期计入其他综合收益的损失	本期末累计计入其他综合收益的利得	本期末累计计入其他综合收益的损失	本期确认的股利收入	指定为以公允价值计量且其变动计入其他综合收益的原因
------	------	------	---------------	---------------	------------------	------------------	-----------	---------------------------

本期存在终止确认

单位：元

项目名称	转入留存收益的累计利得	转入留存收益的累计损失	终止确认的原因
------	-------------	-------------	---------

分项披露本期非交易性权益工具投资

单位：元

项目名称	确认的股利收入	累计利得	累计损失	其他综合收益转入留存收益的金额	指定为以公允价值计量且其变动计入其他综合收益的原因	其他综合收益转入留存收益的原因

其他说明：

17、长期应收款

(1) 长期应收款情况

单位：元

项目	期末余额			期初余额			折现率区间
	账面余额	坏账准备	账面价值	账面余额	坏账准备	账面价值	

(2) 按坏账计提方法分类披露

单位：元

类别	期末余额					期初余额				
	账面余额		坏账准备		账面价值	账面余额		坏账准备		账面价值
	金额	比例	金额	计提比例		金额	比例	金额	计提比例	
其中：										
其中：										

按预期信用损失一般模型计提坏账准备

单位：元

坏账准备	第一阶段	第二阶段	第三阶段	合计
	未来 12 个月预期信用损失	整个存续期预期信用损失(未发生信用减值)	整个存续期预期信用损失(已发生信用减值)	
2025 年 1 月 1 日余额在本期				

各阶段划分依据和坏账准备计提比例

(3) 本期计提、收回或转回的坏账准备的情况

单位：元

类别	期初余额	本期变动金额				期末余额
		计提	收回或转回	转销或核销	其他	

其中本期坏账准备转回或收回金额重要的：

单位：元

单位名称	收回或转回金额	转回原因	收回方式	确定原坏账准备计提比例的依据及其合理

(2) 采用公允价值计量模式的投资性房地产

适用 不适用

(3) 转换为投资性房地产并采用公允价值计量

单位：元

项目	转换前核算科目	金额	转换理由	审批程序	对损益的影响	对其他综合收益的影响

(4) 未办妥产权证书的投资性房地产情况

单位：元

项目	账面价值	未办妥产权证书原因

其他说明：

21、固定资产

单位：元

项目	期末余额	期初余额
固定资产	230,878,572.43	177,479,160.83
合计	230,878,572.43	177,479,160.83

(1) 固定资产情况

单位：元

项目	房屋及建筑物	机器设备	运输工具	办公设备	模具	合计
一、账面原值：						
1.期初余额	139,196,410.71	123,576,085.39	5,921,572.90	4,835,099.33	37,624,656.99	311,153,825.32
2.本期增加金额	63,931,964.64	5,878,407.61	647,168.14		4,686,135.39	75,143,675.78
(1) 购置	552,555.68	5,065,039.12	647,168.14		4,686,135.39	10,950,898.33
(2) 在建工程转入	63,379,408.96	813,368.49				64,192,777.45
(3) 企业合并增加						
(1) 处置或报废						
3.本期减少金额		1,000,192.81	528,664.94	14,757.28	630,291.38	2,173,906.41
(1) 处置或报废		1,000,192.81	528,664.94	14,757.28	630,291.38	2,173,906.41

4.期末余额	203,128,375.35	128,454,300.19	6,040,076.10	4,820,342.05	41,680,501.00	384,123,594.69
二、累计折旧						
1.期初余额	38,061,814.83	60,133,838.38	3,575,368.37	3,585,736.85	28,317,906.06	133,674,664.49
2.本期增加金额	6,973,452.42	9,915,091.95	968,038.36	446,010.74	3,038,636.08	21,341,229.55
(1) 计提	6,973,452.42	9,915,091.95	968,038.36	446,010.74	3,038,636.08	21,341,229.55
3.本期减少金额		693,843.86	464,231.70	14,019.42	598,776.80	1,770,871.78
(1) 处置或报废		693,843.86	464,231.70	14,019.42	598,776.80	1,770,871.78
4.期末余额	45,035,267.25	69,355,086.47	4,079,175.03	4,017,728.17	30,757,765.34	153,245,022.26
三、减值准备						
1.期初余额						
2.本期增加金额						
(1) 计提						
3.本期减少金额						
(1) 处置或报废						
4.期末余额						
四、账面价值						
1.期末账面价值	158,093,108.10	59,099,213.72	1,960,901.07	802,613.88	10,922,735.66	230,878,572.43
2.期初账面价值	101,134,595.88	63,442,247.01	2,346,204.53	1,249,362.48	9,306,750.93	177,479,160.83

(2) 暂时闲置的固定资产情况

单位：元

项目	账面原值	累计折旧	减值准备	账面价值	备注
----	------	------	------	------	----

(3) 通过经营租赁租出的固定资产

单位：元

项目	期末账面价值
----	--------

(4) 未办妥产权证书的固定资产情况

单位：元

项目	账面价值	未办妥产权证书的原因
子公司河南绿岛风厂房	25,631,138.49	办理中
长山路厂房	33,313,570.00	办理中

其他说明：

截至报告期期末，公司未办妥产权证书的固定资产为长山路厂房以及子公司河南绿岛风厂房。

(5) 固定资产的减值测试情况

适用 不适用

(6) 固定资产清理

单位：元

项目	期末余额	期初余额
----	------	------

其他说明：

22、在建工程

单位：元

项目	期末余额	期初余额
在建工程	4,695,026.05	45,576,839.73
合计	4,695,026.05	45,576,839.73

(1) 在建工程情况

单位：元

项目	期末余额			期初余额		
	账面余额	减值准备	账面价值	账面余额	减值准备	账面价值
河南绿岛风厂房建设工程				21,644,857.63		21,644,857.63
年产空气处理机组 6 万台建设项目	4,222,077.38		4,222,077.38	23,583,741.52		23,583,741.52
设备安装工程	472,948.67		472,948.67			
宿舍装修工程				133,980.58		133,980.58
天然气工程				214,260.00		214,260.00
合计	4,695,026.05		4,695,026.05	45,576,839.73		45,576,839.73

(2) 重要在建工程项目本期变动情况

单位：元

项目名称	预算数	期初余额	本期增加金额	本期转入固定资产	本期其他减少金额	期末余额	工程累计投入占预	工程	利息	其	本期	资金来源
							进度	资本	中：	利息	利息	

				金额			算比例		额	资本化金额		
河南绿岛风厂房建设工程	30,000,000.00	21,644,857.63	4,292,887.16	25,937,744.79			86.46%	100.00%				募集资金
年产空气处理机组6万台建设项目	50,000,000.00	23,583,741.52	17,963,358.90	37,325,023.04		4,222,077.38	74.65%	74.65%				募集资金
合计	80,000,000.00	45,228,599.15	22,256,246.06	63,262,767.83		4,222,077.38						

(3) 本期计提在建工程减值准备情况

单位：元

项目	期初余额	本期增加	本期减少	期末余额	计提原因
----	------	------	------	------	------

其他说明：

截至期末余额，在建工程不存在有明显减值迹象而需计提减值准备的情形。

(4) 在建工程的减值测试情况

适用 不适用

(5) 工程物资

单位：元

项目	期末余额			期初余额		
	账面余额	减值准备	账面价值	账面余额	减值准备	账面价值

其他说明：

23、生产性生物资产

(1) 采用成本计量模式的生产性生物资产

适用 不适用

(2) 采用成本计量模式的生产性生物资产的减值测试情况

适用 不适用

(3) 采用公允价值计量模式的生产性生物资产

适用 不适用

24、油气资产

适用 不适用

25、使用权资产

(1) 使用权资产情况

单位：元

项目	房屋建筑物	合计
一、账面原值		
1.期初余额	4,387,653.81	4,387,653.81
2.本期增加金额		
3.本期减少金额	100,030.33	100,030.33
(1) 处置	100,030.33	100,030.33
4.期末余额	4,287,623.48	4,287,623.48
二、累计折旧		
1.期初余额	2,913,344.83	2,913,344.83
2.本期增加金额	857,524.69	857,524.69
(1) 计提	857,524.69	857,524.69
3.本期减少金额	65,019.71	65,019.72
(1) 处置	65,019.71	65,019.72
4.期末余额	3,705,849.81	3,705,849.80
三、减值准备		
1.期初余额		
2.本期增加金额		
(1) 计提		
3.本期减少金额		
(1) 处置		
4.期末余额		
四、账面价值		
1.期末账面价值	581,773.67	581,773.68
2.期初账面价值	1,474,308.98	1,474,308.98

(2) 使用权资产的减值测试情况

适用 不适用

其他说明：

26、无形资产

(1) 无形资产情况

单位：元

项目	土地使用权	专利权	非专利技术	办公软件	合计
一、账面原值					
1.期初余额	96,646,405.26			4,658,677.72	101,305,082.98
2.本期增加金额				4,428,391.89	4,428,391.89
(1) 购置				4,428,391.89	4,428,391.89
(2) 内部研发					
(3) 企业合并增加					
3.本期减少金额					
(1) 处置					
4.期末余额	96,646,405.26			9,087,069.61	105,733,474.87
二、累计摊销					
1.期初余额	8,030,286.81			3,167,204.84	11,197,491.65
2.本期增加金额	1,940,037.60			576,884.56	2,516,922.16
(1) 计提	1,940,037.60			576,884.56	2,516,922.16
3.本期减少金额					
(1) 处置					
4.期末余额	9,970,324.51			3,744,089.30	13,714,413.81
三、减值准备					
1.期初余额					
2.本期增加金额					
(1) 计提					
3.本期减少金额					
(1) 处					

置					
4.期末余额					
四、账面价值					
1.期末账面价值	86,676,080.75			5,342,980.31	92,019,061.06
2.期初账面价值	88,616,118.45			1,491,472.88	90,107,591.33

本期末通过公司内部研发形成的无形资产占无形资产余额的比例。

(2) 确认为无形资产的数据资源

适用 不适用

(3) 未办妥产权证书的土地使用权情况

单位：元

项目	账面价值	未办妥产权证书的原因
----	------	------------

其他说明：

(4) 无形资产的减值测试情况

适用 不适用

27、商誉

(1) 商誉账面原值

单位：元

被投资单位名称或形成商誉的事项	期初余额	本期增加		本期减少		期末余额
		企业合并形成的		处置		
合计						

(2) 商誉减值准备

单位：元

被投资单位名称或形成商誉的事项	期初余额	本期增加		本期减少		期末余额
		计提		处置		
合计						

(3) 商誉所在资产组或资产组组合的相关信息

名称	所属资产组或组合的构成及依据	所属经营分部及依据	是否与以前年度保持一致
----	----------------	-----------	-------------

资产组或资产组组合发生变化

名称	变化前的构成	变化后的构成	导致变化的客观事实及依据
----	--------	--------	--------------

其他说明

(4) 可收回金额的具体确定方法

可收回金额按公允价值减去处置费用后的净额确定

适用 不适用

可收回金额按预计未来现金流量的现值确定

适用 不适用

前述信息与以前年度减值测试采用的信息或外部信息明显不一致的差异原因

公司以前年度减值测试采用信息与当年实际情况明显不一致的差异原因

(5) 业绩承诺完成及对应商誉减值情况

形成商誉时存在业绩承诺且报告期或报告期上一期间处于业绩承诺期内

适用 不适用

其他说明:

28、长期待摊费用

单位：元

项目	期初余额	本期增加金额	本期摊销金额	其他减少金额	期末余额
装修费	792,323.82		508,432.08		283,891.74
品牌形象使用费	5,031,446.56		1,886,792.40		3,144,654.16
合计	5,823,770.38		2,395,224.48		3,428,545.90

其他说明:

29、递延所得税资产/递延所得税负债

(1) 未经抵销的递延所得税资产

单位：元

项目	期末余额		期初余额	
	可抵扣暂时性差异	递延所得税资产	可抵扣暂时性差异	递延所得税资产
资产减值准备	12,508,596.65	1,941,140.53	11,146,617.59	1,704,760.69
内部交易未实现利润	54,364.47	8,154.67	250,659.07	37,598.86
可抵扣亏损	974,421.59	243,605.40	300,378.80	75,094.70
预计销售退货	3,259,419.58	498,164.69	4,262,412.16	642,624.61
售后维修费	1,075,333.74	161,300.06	913,209.21	136,981.38
销售折扣	4,812,648.66	838,295.56	6,921,097.98	1,098,722.58
政府补助	5,926,562.42	888,984.36	6,795,080.61	1,019,262.09

租赁负债	673,416.80	101,012.52	1,838,468.87	275,770.34
合计	29,284,763.91	4,680,657.79	32,427,924.29	4,990,815.25

(2) 未经抵销的递延所得税负债

单位：元

项目	期末余额		期初余额	
	应纳税暂时性差异	递延所得税负债	应纳税暂时性差异	递延所得税负债
当期购入固定资产一次性抵扣	45,458,806.00	6,818,820.90	48,604,197.67	7,290,629.65
使用权资产	581,773.67	87,266.05	1,474,308.98	221,146.35
公允价值变动收益	1,563,607.44	237,768.51	4,170,832.44	651,015.83
合计	47,604,187.11	7,143,855.46	54,249,339.09	8,162,791.83

(3) 以抵销后净额列示的递延所得税资产或负债

单位：元

项目	递延所得税资产和负债期末互抵金额	抵销后递延所得税资产或负债期末余额	递延所得税资产和负债期初互抵金额	抵销后递延所得税资产或负债期初余额
递延所得税资产		4,680,657.79		4,990,815.25
递延所得税负债		7,143,855.46		8,162,791.83

(4) 未确认递延所得税资产明细

单位：元

项目	期末余额	期初余额

(5) 未确认递延所得税资产的可抵扣亏损将于以下年度到期

单位：元

年份	期末金额	期初金额	备注

其他说明：

30、其他非流动资产

单位：元

项目	期末余额			期初余额		
	账面余额	减值准备	账面价值	账面余额	减值准备	账面价值
预付长期资产款	9,193,543.20		9,193,543.20	11,523,453.27		11,523,453.27
预计销售退货成本	5,804,467.09		5,804,467.09	6,590,365.66		6,590,365.66
合计	14,998,010.29		14,998,010.29	18,113,818.93		18,113,818.93

其他说明：

31、所有权或使用权受到限制的资产

单位：元

项目	期末				期初			
	账面余额	账面价值	受限类型	受限情况	账面余额	账面价值	受限类型	受限情况

其他说明：

32、短期借款

(1) 短期借款分类

单位：元

项目	期末余额	期初余额
信用借款	275,000,000.00	251,000,000.00
附追索权的票据贴现	3,628,198.23	21,552,851.48
合计	278,628,198.23	272,552,851.48

短期借款分类的说明：

本公司按短期借款的借款条件对短期借款进行分类。

(2) 已逾期未偿还的短期借款情况

本期末已逾期未偿还的短期借款总额为元，其中重要的已逾期未偿还的短期借款情况如下：

单位：元

借款单位	期末余额	借款利率	逾期时间	逾期利率
------	------	------	------	------

其他说明：

33、交易性金融负债

单位：元

项目	期末余额	期初余额
其中：		
其中：		

其他说明：

34、衍生金融负债

单位：元

项目	期末余额	期初余额
----	------	------

其他说明：

35、应付票据

单位：元

种类	期末余额	期初余额
银行承兑汇票	5,795,809.87	6,195,297.90
合计	5,795,809.87	6,195,297.90

本期末已到期未支付的应付票据总额为元，到期未付的原因为。

36、应付账款

(1) 应付账款列示

单位：元

项目	期末余额	期初余额
1 年以内	40,238,788.99	48,671,502.13
1-2 年	39,000.00	
合计	40,277,788.99	48,671,502.13

(2) 账龄超过 1 年或逾期的重要应付账款

单位：元

项目	期末余额	未偿还或结转的原因
----	------	-----------

其他说明：

(3) 是否存在逾期尚未支付中小企业款项的情况

是否属于大型企业

是 否

37、其他应付款

单位：元

项目	期末余额	期初余额
其他应付款	1,497,028.37	1,434,211.48
合计	1,497,028.37	1,434,211.48

(1) 应付利息

单位：元

项目	期末余额	期初余额
----	------	------

重要的已逾期未支付的利息情况：

单位：元

借款单位	逾期金额	逾期原因
------	------	------

其他说明：

(2) 应付股利

单位：元

项目	期末余额	期初余额
----	------	------

其他说明，包括重要的超过 1 年未支付的应付股利，应披露未支付原因：

(3) 其他应付款

1) 按款项性质列示其他应付款

单位：元

项目	期末余额	期初余额
保证金	1,122,028.22	1,015,299.80
代收代付款项	307,801.63	402,075.55
其他	67,198.52	16,836.13
合计	1,497,028.37	1,434,211.48

2) 账龄超过 1 年或逾期的重要其他应付款

单位：元

项目	期末余额	未偿还或结转的原因
----	------	-----------

其他说明：

38、预收款项

(1) 预收款项列示

单位：元

项目	期末余额	期初余额
----	------	------

(2) 账龄超过 1 年或逾期的重要预收款项

单位：元

项目	期末余额	未偿还或结转的原因
----	------	-----------

单位：元

项目	变动金额	变动原因
----	------	------

39、合同负债

单位：元

项目	期末余额	期初余额
预收货款	19,725,895.87	13,232,581.99
合计	19,725,895.87	13,232,581.99

账龄超过 1 年的重要合同负债

单位：元

项目	期末余额	未偿还或结转的原因
----	------	-----------

报告期内账面价值发生重大变动的金额和原因

单位：元

项目	变动金额	变动原因
----	------	------

40、应付职工薪酬

(1) 应付职工薪酬列示

单位：元

项目	期初余额	本期增加	本期减少	期末余额
一、短期薪酬	16,735,047.43	114,087,136.09	116,072,084.29	14,750,099.23
二、离职后福利-设定提存计划	157,813.57	11,151,803.26	11,309,616.83	
三、辞退福利	38,866.81	972,968.56	855,107.47	156,727.90
合计	16,931,727.81	126,211,907.91	128,236,808.59	14,906,827.13

(2) 短期薪酬列示

单位：元

项目	期初余额	本期增加	本期减少	期末余额
1、工资、奖金、津贴和补贴	16,634,237.31	103,798,131.95	105,873,620.37	14,558,748.89
2、职工福利费		2,626,023.23	2,626,023.23	
3、社会保险费	312.43	4,262,064.43	4,262,376.86	
其中：医疗保险费	254.76	3,847,212.53	3,847,467.29	
工伤保险费	57.67	411,093.50	411,151.17	
生育保险费		3,758.40	3,758.40	
4、住房公积金		1,324,993.00	1,324,993.00	
5、工会经费和职工教育经费	100,497.69	2,075,923.48	1,985,070.83	191,350.34
合计	16,735,047.43	114,087,136.09	116,072,084.29	14,750,099.23

(3) 设定提存计划列示

单位：元

项目	期初余额	本期增加	本期减少	期末余额
1、基本养老保险	157,775.41	10,649,554.55	10,807,329.96	
2、失业保险费	38.16	502,248.71	502,286.87	
合计	157,813.57	11,151,803.26	11,309,616.83	

其他说明：

41、应交税费

单位：元

项目	期末余额	期初余额
增值税	1,062,490.03	1,503,670.15
企业所得税	4,639,540.20	6,866,654.52

个人所得税	115,927.10	87,478.71
城市维护建设税	113,990.59	179,673.39
教育费附加	48,853.10	77,002.88
地方教育费附加	32,568.74	51,335.26
印花税	77,848.08	104,116.10
环境保护税	909.73	1,454.92
土地使用税	66,572.85	66,572.85
房产税	197,581.01	57,203.94
合计	6,356,281.43	8,995,162.72

其他说明：

42、持有待售负债

单位：元

项目	期末余额	期初余额
----	------	------

其他说明：

43、一年内到期的非流动负债

单位：元

项目	期末余额	期初余额
一年内到期的长期借款	0.00	0.00
一年内到期的应付债券	0.00	0.00
一年内到期的长期应付款	0.00	0.00
一年内到期的租赁负债	638,808.64	1,522,081.02
合计	638,808.64	1,522,081.02

其他说明：

44、其他流动负债

单位：元

项目	期末余额	期初余额
待转销项税额	1,541,922.88	638,030.84
合计	1,541,922.88	638,030.84

短期应付债券的增减变动：

单位：元

债券名称	面值	票面利率	发行日期	债券期限	发行金额	期初余额	本期发行	按面值计提利息	溢折价摊销	本期偿还		期末余额	是否违约
合计													

其他说明：

45、长期借款

(1) 长期借款分类

单位：元

项目	期末余额	期初余额
----	------	------

长期借款分类的说明：

其他说明，包括利率区间：

46、应付债券

(1) 应付债券

单位：元

项目	期末余额	期初余额
----	------	------

(2) 应付债券的增减变动（不包括划分为金融负债的优先股、永续债等其他金融工具）

单位：元

债券名称	面值	票面利率	发行日期	债券期限	发行金额	期初余额	本期发行	按面值计提利息	溢折价摊销	本期偿还		期末余额	是否违约
合计													

(3) 可转换公司债券的说明

(4) 划分为金融负债的其他金融工具说明

期末发行在外的优先股、永续债等其他金融工具基本情况

期末发行在外的优先股、永续债等金融工具变动情况表

单位：元

发行在外的金融工具	期初		本期增加		本期减少		期末	
	数量	账面价值	数量	账面价值	数量	账面价值	数量	账面价值

其他金融工具划分为金融负债的依据说明

其他说明：

47、租赁负债

单位：元

项目	期末余额	期初余额
租赁付款额	649,484.75	1,841,374.93
减：未确认融资费用	-10,676.11	-73,433.77
减：一年内到期的租赁负债	-638,808.64	-1,522,081.01
合计	0.00	245,860.15

其他说明：

48、长期应付款

单位：元

项目	期末余额	期初余额
----	------	------

(1) 按款项性质列示长期应付款

单位：元

项目	期末余额	期初余额
----	------	------

其他说明：

(2) 专项应付款

单位：元

项目	期初余额	本期增加	本期减少	期末余额	形成原因
----	------	------	------	------	------

其他说明：

49、长期应付职工薪酬

(1) 长期应付职工薪酬表

单位：元

项目	期末余额	期初余额
----	------	------

(2) 设定受益计划变动情况

设定受益计划义务现值：

单位：元

项目	本期发生额	上期发生额
----	-------	-------

计划资产：

单位：元

项目	本期发生额	上期发生额
----	-------	-------

设定受益计划净负债（净资产）

单位：元

项目	本期发生额	上期发生额
----	-------	-------

设定受益计划的内容及与之相关风险、对公司未来现金流量、时间和不确定性的影响说明：

设定受益计划重大精算假设及敏感性分析结果说明：

其他说明：

50、预计负债

单位：元

项目	期末余额	期初余额	形成原因
预计销售退货收入	9,063,886.67	10,852,777.82	

售后维修费	1,075,333.74	913,209.21	
合计	10,139,220.41	11,765,987.03	

其他说明，包括重要预计负债的相关重要假设、估计说明：

51、递延收益

单位：元

项目	期初余额	本期增加	本期减少	期末余额	形成原因
政府补助	6,795,080.61	861,890.27	1,730,408.46	5,926,562.42	
合计	6,795,080.61	861,890.27	1,730,408.46	5,926,562.42	

其他说明：

52、其他非流动负债

单位：元

项目	期末余额	期初余额
----	------	------

其他说明：

53、股本

单位：元

	期初余额	本次变动增减(+、-)					期末余额
		发行新股	送股	公积金转股	其他	小计	
股份总数	68,000,000.00						68,000,000.00

其他说明：

54、其他权益工具

(1) 期末发行在外的优先股、永续债等其他金融工具基本情况

(2) 期末发行在外的优先股、永续债等金融工具变动情况表

单位：元

发行在外的金融工具	期初		本期增加		本期减少		期末	
	数量	账面价值	数量	账面价值	数量	账面价值	数量	账面价值

其他权益工具本期增减变动情况、变动原因说明，以及相关会计处理的依据：

其他说明：

55、资本公积

单位：元

项目	期初余额	本期增加	本期减少	期末余额
资本溢价（股本溢价）	454,492,464.99			454,492,464.99

合计	454,492,464.99			454,492,464.99
----	----------------	--	--	----------------

其他说明，包括本期增减变动情况、变动原因说明：

56、库存股

单位：元

项目	期初余额	本期增加	本期减少	期末余额
----	------	------	------	------

其他说明，包括本期增减变动情况、变动原因说明：

57、其他综合收益

单位：元

项目	期初余额	本期发生额						期末余额
		本期所得税前发生额	减：前期计入其他综合收益当期转入损益	减：前期计入其他综合收益当期转入留存收益	减：所得税费用	税后归属于母公司	税后归属于少数股东	

其他说明，包括对现金流量套期损益的有效部分转为被套期项目初始确认金额调整：

58、专项储备

单位：元

项目	期初余额	本期增加	本期减少	期末余额
----	------	------	------	------

其他说明，包括本期增减变动情况、变动原因说明：

59、盈余公积

单位：元

项目	期初余额	本期增加	本期减少	期末余额
法定盈余公积	38,728,431.22			38,728,431.22
合计	38,728,431.22			38,728,431.22

盈余公积说明，包括本期增减变动情况、变动原因说明：

60、未分配利润

单位：元

项目	本期	上期
调整前上期末未分配利润	314,777,298.80	269,617,284.24
调整后期初未分配利润	314,777,298.80	269,617,284.24
加：本期归属于母公司所有者的净利润	68,552,206.07	105,000,014.56
应付普通股股利	99,280,000.00	59,840,000.00
期末未分配利润	284,049,504.87	314,777,298.80

调整期初未分配利润明细：

1)、由于《企业会计准则》及其相关新规定进行追溯调整，影响期初未分配利润 0.00 元。

- 2)、由于会计政策变更,影响期初未分配利润 0.00 元。
- 3)、由于重大会计差错更正,影响期初未分配利润 0.00 元。
- 4)、由于同一控制导致的合并范围变更,影响期初未分配利润 0.00 元。
- 5)、其他调整合计影响期初未分配利润 0.00 元。

使用资本公积弥补亏损详细说明:

61、营业收入和营业成本

单位:元

项目	本期发生额		上期发生额	
	收入	成本	收入	成本
主营业务	543,032,921.14	363,543,758.69	585,470,876.22	376,255,405.88
其他业务	14,142,216.83	3,890,551.42	16,118,372.64	
合计	557,175,137.97	367,434,310.11	601,589,248.86	376,255,405.88

公司报告期内经审计利润总额、净利润、扣除非经常性损益后的净利润三者孰低为负值

是 否

营业收入、营业成本的分解信息:

单位:元

合同分类	分部 1		分部 2				合计	
	营业收入	营业成本	营业收入	营业成本	营业收入	营业成本	营业收入	营业成本
业务类型								
其中:								
新风系列产品					356,305,305.11	235,451,674.90	356,305,305.11	235,451,674.90
风幕机					146,746,930.34	90,614,390.52	146,746,930.34	90,614,390.52
其他					54,122,902.52	41,368,244.69	54,122,902.52	41,368,244.69
按经营地区分类								
其中:								
境内					514,547,886.15	342,996,381.71	514,547,886.15	342,996,381.71
境外					42,627,251.82	24,437,928.40	42,627,251.82	24,437,928.40
市场或客户类型								
其中:								
合同类型								
其中:								
按商品转让的时间分类								
其中:								

按合同期限分类								
其中:								
按销售渠道分类								
其中:								
经销				503,189,375.43	338,792,088.59	503,189,375.43	338,792,088.59	
直销				17,999,264.78	12,285,127.18	17,999,264.78	12,285,127.18	
电商				21,844,280.93	12,466,542.92	21,844,280.93	12,466,542.92	
其他				14,142,216.83	3,890,551.42	14,142,216.83	3,890,551.42	
合计				557,175,137.97	367,434,310.11	557,175,137.97	367,434,310.11	

与履约义务相关的信息:

项目	履行履约义务的时间	重要的支付条款	公司承诺转让商品的性质	是否为主要责任人	公司承担的预期将退还给客户的款项	公司提供的质量保证类型及相关义务
----	-----------	---------	-------------	----------	------------------	------------------

其他说明

公司销售新风、风幕机、风机及其他产品，根据销售合同约定均属于某一时点履行，对于在某一时点履行的履约义务，在客户取得控制权时点确认收入。

与分摊至剩余履约义务的交易价格相关的信息:

本报告期末已签订合同、但尚未履行或尚未履行完毕的履约义务所对应的收入金额为 0.00 元，其中，元预计将于年度确认收入，元预计将于年度确认收入，元预计将于年度确认收入。

合同中可变对价相关信息:

重大合同变更或重大交易价格调整

单位: 元

项目	会计处理方法	对收入的影响金额
----	--------	----------

其他说明:

62、税金及附加

单位: 元

项目	本期发生额	上期发生额
城市维护建设税	1,846,877.38	2,246,579.94
教育费附加	791,508.05	962,819.97
房产税	1,548,831.80	987,513.86
土地使用税	738,812.46	716,382.79
车船使用税	3,850.64	3,929.55
印花税	367,132.85	358,043.22
地方教育附加	527,672.01	641,879.99
环保税	3,624.95	81,039.15
合计	5,828,310.14	5,998,188.47

其他说明：

63、管理费用

单位：元

项目	本期发生额	上期发生额
职工薪酬	11,732,432.11	11,906,988.03
办公费	3,259,910.40	3,366,499.48
折旧与摊销费用	10,548,439.90	8,627,896.69
中介机构费用	2,521,613.18	1,263,033.61
修缮维护费	2,088,300.79	1,405,630.28
差旅费	760,949.85	555,166.83
残疾人保障金	67,785.98	51,729.51
业务招待费	749,186.92	659,064.07
保险费	62,264.15	50,943.42
其他	860,185.86	2,879,849.40
合计	32,651,069.14	30,766,801.32

其他说明：

64、销售费用

单位：元

项目	本期发生额	上期发生额
职工薪酬	31,027,052.42	26,731,882.35
业务宣传费	25,416,487.65	25,926,227.70
运输费	964,339.75	756,493.36
租赁费	1,116,010.08	1,715,515.87
差旅费	4,490,651.43	4,292,632.69
办公费	680,765.58	637,171.08
会务费	438,618.89	297,682.31
业务招待费	86,824.54	173,487.99
其他	1,247,188.09	3,574,756.96
合计	65,467,938.43	64,105,850.31

其他说明：

65、研发费用

单位：元

项目	本期发生额	上期发生额
直接材料及费用投入	5,325,225.79	6,500,132.47
职工薪酬	12,559,021.98	11,508,566.87
第三方研发服务费	233,872.61	353,936.66
其他	283,746.25	222,995.31
合计	18,401,866.63	18,585,631.31

其他说明：

66、财务费用

单位：元

项目	本期发生额	上期发生额
----	-------	-------

利息支出	6,033,790.59	6,570,131.72
减：利息收入	352,661.24	771,276.39
手续费	111,879.81	78,399.39
汇兑损益	-258,094.46	-578,119.99
合计	5,534,914.70	5,299,134.73

其他说明：

67、其他收益

单位：元

产生其他收益的来源	本期发生额	上期发生额
一、计入其他收益的政府补助	1,730,408.46	1,670,967.75
其中：与递延收益相关的政府补助	1,730,408.46	1,670,967.75
直接计入当期损益的政府补助		
二、其他与日常活动相关且计入其他收益的项目	2,464,066.55	2,065,464.84
其中：个税扣缴税款手续费	75,526.11	42,134.61
增值税即征即退	549,896.26	126,333.48
进项税额加计抵减	1,838,644.18	1,896,996.75
合计	4,194,475.01	3,736,432.59

68、净敞口套期收益

单位：元

项目	本期发生额	上期发生额

其他说明：

69、公允价值变动收益

单位：元

产生公允价值变动收益的来源	本期发生额	上期发生额
交易性金融资产	-2,511,561.96	-1,516,332.48
其他流动资产	-95,663.02	-390,320.54
合计	-2,607,224.98	-1,906,653.02

其他说明：

70、投资收益

单位：元

项目	本期发生额	上期发生额
理财产品投资收益	17,690,197.59	21,750,771.27
合计	17,690,197.59	21,750,771.27

其他说明：

71、信用减值损失

单位：元

项目	本期发生额	上期发生额

应收账款坏账损失	226,397.94	-1,941,182.00
其他应收款坏账损失	82,447.99	-109,806.39
合计	308,845.93	-2,050,988.39

其他说明：

72、资产减值损失

单位：元

项目	本期发生额	上期发生额
一、存货跌价损失及合同履约成本减值损失	-3,104,908.51	-1,573,867.60
合计	-3,104,908.51	-1,573,867.60

其他说明：

73、资产处置收益

单位：元

资产处置收益的来源	本期发生额	上期发生额
固定资产处置收益	80,651.89	53,980.68
使用权资产处置收益	0.00	71,741.64

74、营业外收入

单位：元

项目	本期发生额	上期发生额	计入当期非经常性损益的金额
政府补助	24,683.00	360,201.46	24,683.00
固定资产报废利得	0.00	96,065.78	0.00
其他	44,395.19	12,941.58	44,395.19
合计	69,078.19	469,208.82	69,078.19

其他说明：

75、营业外支出

单位：元

项目	本期发生额	上期发生额	计入当期非经常性损益的金额
对外捐赠	10,000.00	58,000.00	10,000.00
固定资产报废损失	322,890.04	8,735.33	322,890.04
其他	43,408.48	158,620.16	43,408.48
合计	376,298.52	225,355.49	376,298.52

其他说明：

76、所得税费用

(1) 所得税费用表

单位：元

项目	本期发生额	上期发生额
当期所得税费用	10,268,118.26	15,874,178.92
递延所得税费用	-708,778.91	29,313.86
合计	9,559,339.35	15,903,492.78

(2) 会计利润与所得税费用调整过程

单位：元

项目	本期发生额
利润总额	78,111,545.42
按法定/适用税率计算的所得税费用	11,716,731.81
子公司适用不同税率的影响	175,766.47
不可抵扣的成本、费用和损失的影响	537,819.26
加计扣除费用的影响	-2,870,978.19
所得税费用	9,559,339.35

其他说明：

77、其他综合收益

详见附注。

78、现金流量表项目

(1) 与经营活动有关的现金

收到的其他与经营活动有关的现金

单位：元

项目	本期发生额	上期发生额
收到的政府补助	886,573.27	360,287.51
收到的银行存款利息	352,661.24	771,276.39
收到的保证金及押金	370,979.06	1,390,942.63
银行承兑汇票保证金		
收到的员工社保与公积金		170,985.33
收到的员工归还备用金	19,666.94	401,035.55
其他	447,074.23	124,556.93
合计	2,076,954.74	3,219,084.34

收到的其他与经营活动有关的现金说明：

支付的其他与经营活动有关的现金

单位：元

项目	本期发生额	上期发生额
支付的管理费用、研发费用及销售费用	47,356,343.26	48,275,777.14

支付的押金及保证金	319,000.00	155,643.98
支付的银行手续费	111,879.81	78,399.39
代付的员工社保及公积金	49,852.91	260,774.28
支付的员工备用金	107,681.86	6,259.00
其他	116,847.15	1,072,349.64
合计	48,061,604.99	49,849,203.43

支付的其他与经营活动有关的现金说明：

(2) 与投资活动有关的现金

收到的其他与投资活动有关的现金

单位：元

项目	本期发生额	上期发生额
收回投资所收到的现金	1,551,200,000.00	995,800,000.00
合计	1,551,200,000.00	995,800,000.00

收到的重要的与投资活动有关的现金

单位：元

项目	本期发生额	上期发生额
----	-------	-------

收到的其他与投资活动有关的现金说明：

支付的其他与投资活动有关的现金

单位：元

项目	本期发生额	上期发生额
支付的银行理财产品本金	1,618,200,000.00	954,800,000.00
合计	1,618,200,000.00	954,800,000.00

支付的重要的与投资活动有关的现金

单位：元

项目	本期发生额	上期发生额
----	-------	-------

支付的其他与投资活动有关的现金说明：

(3) 与筹资活动有关的现金

收到的其他与筹资活动有关的现金

单位：元

项目	本期发生额	上期发生额
----	-------	-------

收到的其他与筹资活动有关的现金说明：

支付的其他与筹资活动有关的现金

单位：元

项目	本期发生额	上期发生额
支付的长期租赁费用	1,066,638.31	1,626,861.59
合计	1,066,638.31	1,626,861.59

支付的其他与筹资活动有关的现金说明：

筹资活动产生的各项负债变动情况

适用 不适用

单位：元

项目	期初余额	本期增加		本期减少		期末余额
		现金变动	非现金变动	现金变动	非现金变动	
短期借款	251,000,000.00	275,000,000.00	5,510,932.99	256,510,932.99		275,000,000.00
附追索权的票据贴现	21,552,851.48	89,661,793.78	485,321.48	108,071,768.51		3,628,198.23
租赁负债、一年内到期的租赁负债	1,767,941.16			1,066,638.31	51,818.10	649,484.75
合计	274,320,792.64	364,661,793.78	5,996,254.47	365,649,339.81	51,818.10	279,277,682.98

(4) 以净额列报现金流量的说明

项目	相关事实情况	采用净额列报的依据	财务影响
----	--------	-----------	------

(5) 不涉及当期现金收支、但影响企业财务状况或在未来可能影响企业现金流量的重大活动及财务影响

79、现金流量表补充资料

(1) 现金流量表补充资料

单位：元

补充资料	本期金额	上期金额
1. 将净利润调节为经营活动现金流量		
净利润	68,552,206.07	105,000,014.56
加：资产减值准备	2,796,062.58	3,624,855.99
固定资产折旧、油气资产折耗、生产性生物资产折旧	21,341,229.55	19,624,169.32
使用权资产折旧	857,524.69	1,870,515.27
无形资产摊销	2,516,922.16	2,394,625.72
长期待摊费用摊销	2,395,224.48	2,604,868.26
处置固定资产、无形资产和其他长期资产的损失（收益以“－”号填列）	-80,651.89	-317,853.88
固定资产报废损失（收益以“－”号填列）	322,890.04	104,801.11
公允价值变动损失（收益以“－”号填列）	2,607,224.98	1,906,653.02
财务费用（收益以“－”号填列）	6,033,790.59	6,570,131.72
投资损失（收益以“－”号填列）	-17,690,197.59	-21,750,771.27
递延所得税资产减少（增加以“－”号填列）	310,157.46	1,169,239.98
递延所得税负债增加（减少以“－”号填列）	-1,018,936.37	-1,139,926.12
存货的减少（增加以“－”号填列）	-16,115,902.58	-6,770,667.32

经营性应收项目的减少（增加以“-”号填列）	52,233,399.75	-35,669,165.56
经营性应付项目的增加（减少以“-”号填列）	-259,290.95	7,755,448.04
其他	-1,709,386.24	-1,992,136.71
经营活动产生的现金流量净额	123,092,266.73	84,984,802.13
2. 不涉及现金收支的重大投资和筹资活动		
债务转为资本		
一年内到期的可转换公司债券		
融资租入固定资产		
3. 现金及现金等价物净变动情况：		
现金的期末余额	95,505,615.70	164,336,171.64
减：现金的期初余额	164,336,171.64	34,163,535.45
加：现金等价物的期末余额		
减：现金等价物的期初余额		
现金及现金等价物净增加额	-68,830,555.94	130,172,636.19

（2）本期支付的取得子公司的现金净额

单位：元

	金额
其中：	
其中：	
其中：	

其他说明：

（3）本期收到的处置子公司的现金净额

单位：元

	金额
其中：	
其中：	
其中：	

其他说明：

（4）现金和现金等价物的构成

单位：元

项目	期末余额	期初余额
一、现金	95,505,615.70	164,336,171.64
其中：库存现金	19,788.30	23,104.30
可随时用于支付的银行存款	95,359,733.91	111,176,279.80
可随时用于支付的其他货币资金	126,093.49	53,136,787.54

三、期末现金及现金等价物余额	95,505,615.70	164,336,171.64
----------------	---------------	----------------

(5) 使用范围受限但仍属于现金及现金等价物列示的情况

单位：元

项目	本期金额	上期金额	仍属于现金及现金等价物的理由

(6) 不属于现金及现金等价物的货币资金

单位：元

项目	本期金额	上期金额	不属于现金及现金等价物的理由

其他说明：

(7) 其他重大活动说明

80、所有者权益变动表项目注释

说明对上年末余额进行调整的“其他”项目名称及调整金额等事项：

81、外币货币性项目

(1) 外币货币性项目

单位：元

项目	期末外币余额	折算汇率	期末折算人民币余额
货币资金			
其中：美元	7,295.51	7.0288	51,278.68
欧元			
港币			
应收账款			
其中：美元	874.70	7.0288	6,148.09
欧元			
港币			
长期借款			
其中：美元			
欧元			
港币			

其他说明：

(2) 境外经营实体说明，包括对于重要的境外经营实体，应披露其境外主要经营地、记账本位币及选择依据，记账本位币发生变化的还应披露原因。

适用 不适用

82、租赁

(1) 本公司作为承租方

适用 不适用

未纳入租赁负债计量的可变租赁付款额

适用 不适用

简化处理的短期租赁或低价值资产的租赁费用

适用 不适用

涉及售后租回交易的情况

(2) 本公司作为出租方

作为出租人的经营租赁

适用 不适用

作为出租人的融资租赁

适用 不适用

未来五年每年未折现租赁收款额

适用 不适用

未折现租赁收款额与租赁投资净额的调节表

(3) 作为生产商或经销商确认融资租赁销售损益

适用 不适用

83、数据资源

84、其他

八、研发支出

单位：元

项目	本期发生额	上期发生额
直接材料及费用投入	5,325,225.79	6,500,132.47
职工薪酬	12,559,021.98	11,508,566.87
第三方研发服务费	233,872.61	353,936.66
其他	283,746.25	222,995.31
合计	18,401,866.63	18,585,631.31
其中：费用化研发支出	18,401,866.63	18,585,631.31

1、符合资本化条件的研发项目

单位：元

项目	期初余额	本期增加金额			本期减少金额			期末余额
		内部开发支出	其他		确认为无形资产	转入当期损益		
合计								

重要的资本化研发项目

项目	研发进度	预计完成时间	预计经济利益产生方式	开始资本化的时点	开始资本化的具体依据

开发支出减值准备

单位：元

项目	期初余额	本期增加	本期减少	期末余额	减值测试情况

2、重要外购在研项目

项目名称	预期产生经济利益的方式	资本化或费用化的判断标准和具体依据

其他说明：

九、合并范围的变更

1、非同一控制下企业合并

(1) 本期发生的非同一控制下企业合并

单位：元

被购买方名称	股权取得时点	股权取得成本	股权取得比例	股权取得方式	购买日	购买日的确定依据	购买日至期末被购买方的收入	购买日至期末被购买方的净利润	购买日至期末被购买方的现金流

其他说明：

本公司本期未发生非同一控制下企业合并。

(2) 合并成本及商誉

单位：元

合并成本	
--现金	
--非现金资产的公允价值	
--发行或承担的债务的公允价值	
--发行的权益性证券的公允价值	
--或有对价的公允价值	

--购买日之前持有的股权于购买日的公允价值	
--其他	
合并成本合计	
减：取得的可辨认净资产公允价值份额	
商誉/合并成本小于取得的可辨认净资产公允价值份额的金额	

合并成本公允价值的确定方法：

或有对价及其变动的说明

大额商誉形成的主要原因：

其他说明：

(3) 被购买方于购买日可辨认资产、负债

单位：元

	购买日公允价值	购买日账面价值
资产：		
货币资金		
应收款项		
存货		
固定资产		
无形资产		
负债：		
借款		
应付款项		
递延所得税负债		
净资产		
减：少数股东权益		
取得的净资产		

可辨认资产、负债公允价值的确定方法：

企业合并中承担的被购买方的或有负债：

其他说明：

(4) 购买日之前持有的股权按照公允价值重新计量产生的利得或损失

是否存在通过多次交易分步实现企业合并并且在报告期内取得控制权的交易

□是 否

(5) 购买日或合并当期期末无法合理确定合并对价或被购买方可辨认资产、负债公允价值的相关说明

(6) 其他说明

2、同一控制下企业合并

(1) 本期发生的同一控制下企业合并

单位：元

被合并方名称	企业合并中取得的权益比例	构成同一控制下企业合并的依据	合并日	合并日的确定依据	合并当期期初至合并日被合并方的收入	合并当期期初至合并日被合并方的净利润	比较期间被合并方的收入	比较期间被合并方的净利润

其他说明：

(2) 合并成本

单位：元

合并成本	
--现金	
--非现金资产的账面价值	
--发行或承担的债务的账面价值	
--发行的权益性证券的面值	
--或有对价	

或有对价及其变动的说明：

其他说明：

(3) 合并日被合并方资产、负债的账面价值

单位：元

	合并日	上期期末
资产：		
货币资金		
应收款项		
存货		
固定资产		
无形资产		
负债：		
借款		
应付款项		
净资产		
减：少数股东权益		

取得的净资产		
--------	--	--

企业合并中承担的被合并方的或有负债：

其他说明：

3、反向购买

交易基本信息、交易构成反向购买的依据、上市公司保留的资产、负债是否构成业务及其依据、合并成本的确定、按照权益性交易处理时调整权益的金额及其计算：

4、处置子公司

本期是否存在丧失子公司控制权的交易或事项

是 否

是否存在通过多次交易分步处置对子公司投资且在本期丧失控制权的情形

是 否

5、其他原因的合并范围变动

说明其他原因导致的合并范围变动（如，新设子公司、清算子公司等）及其相关情况：

本公司本期合并范围未发生变动。

6、其他

十、在其他主体中的权益

1、在子公司中的权益

(1) 企业集团的构成

单位：元

子公司名称	注册资本	主要经营地	注册地	业务性质	持股比例		取得方式
					直接	间接	
河南绿岛风空气系统有限公司	30,000,000.00	许昌市	许昌市	室内通风系统产品的生产及销售	100.00%		设立
江苏绿岛风空气系统有限公司	100,000,000.00	丹阳市	丹阳市	室内通风系统产品的生产及销售	100.00%		设立
广东新风设计院有限公司	5,000,000.00	广州市	广州市	工程技术、设计服务	100.00%		设立
广东绿岛风供应链有限公司	5,000,000.00	台山市	台山市	供应链管理服务	100.00%		设立

单位：元

在子公司的持股比例不同于表决权比例的说明：

持有半数或以下表决权但仍控制被投资单位、以及持有半数以上表决权但不控制被投资单位的依据：

对于纳入合并范围的重要的结构化主体，控制的依据：

确定公司是代理人还是委托人的依据：

其他说明：

(2) 重要的非全资子公司

单位：元

子公司名称	少数股东持股比例	本期归属于少数股东的损益	本期向少数股东宣告分派的股利	期末少数股东权益余额
-------	----------	--------------	----------------	------------

子公司少数股东的持股比例不同于表决权比例的说明：

其他说明：

(3) 重要非全资子公司的主要财务信息

单位：元

子公司名称	期末余额						期初余额					
	流动资产	非流动资产	资产合计	流动负债	非流动负债	负债合计	流动资产	非流动资产	资产合计	流动负债	非流动负债	负债合计

单位：元

子公司名称	本期发生额				上期发生额			
	营业收入	净利润	综合收益总额	经营活动现金流量	营业收入	净利润	综合收益总额	经营活动现金流量

其他说明：

(4) 使用企业集团资产和清偿企业集团债务的重大限制

(5) 向纳入合并财务报表范围的结构化主体提供的财务支持或其他支持

其他说明：

2、在子公司的所有者权益份额发生变化且仍控制子公司的交易

(1) 在子公司所有者权益份额发生变化的情况说明

(2) 交易对于少数股东权益及归属于母公司所有者权益的影响

单位：元

购买成本/处置对价	
--现金	
--非现金资产的公允价值	
购买成本/处置对价合计	
减：按取得/处置的股权比例计算的子公司净资产份额	
差额	

其中：调整资本公积	
调整盈余公积	
调整未分配利润	

其他说明：

3、在合营企业或联营企业中的权益

(1) 重要的合营企业或联营企业

合营企业或联营企业名称	主要经营地	注册地	业务性质	持股比例		对合营企业或联营企业投资的会计处理方法
				直接	间接	

在合营企业或联营企业的持股比例不同于表决权比例的说明：

持有 20%以下表决权但具有重大影响，或者持有 20%或以上表决权但不具有重大影响的依据：

(2) 重要合营企业的主要财务信息

单位：元

	期末余额/本期发生额	期初余额/上期发生额
流动资产		
其中：现金和现金等价物		
非流动资产		
资产合计		
流动负债		
非流动负债		
负债合计		
少数股东权益		
归属于母公司股东权益		
按持股比例计算的净资产份额		
调整事项		
--商誉		
--内部交易未实现利润		
--其他		
对合营企业权益投资的账面价值		
存在公开报价的合营企业权益投资的公允价值		
营业收入		
财务费用		
所得税费用		
净利润		
终止经营的净利润		
其他综合收益		
综合收益总额		

本年度收到的来自合营企业的股利		

其他说明：

(3) 重要联营企业的主要财务信息

单位：元

	期末余额/本期发生额	期初余额/上期发生额
流动资产		
非流动资产		
资产合计		
流动负债		
非流动负债		
负债合计		
少数股东权益		
归属于母公司股东权益		
按持股比例计算的净资产份额		
调整事项		
--商誉		
--内部交易未实现利润		
--其他		
对联营企业权益投资的账面价值		
存在公开报价的联营企业权益投资的公允价值		
营业收入		
净利润		
终止经营的净利润		
其他综合收益		
综合收益总额		
本年度收到的来自联营企业的股利		

其他说明：

(4) 不重要的合营企业和联营企业的汇总财务信息

单位：元

	期末余额/本期发生额	期初余额/上期发生额
合营企业：		
下列各项按持股比例计算的合计数		
联营企业：		
下列各项按持股比例计算的合计数		

其他说明：

(5) 合营企业或联营企业向本公司转移资金的能力存在重大限制的说明

(6) 合营企业或联营企业发生的超额亏损

单位：元

合营企业或联营企业名称	累积未确认前期累计的损失	本期未确认的损失（或本期分享的净利润）	本期末累积未确认的损失
-------------	--------------	---------------------	-------------

其他说明：

(7) 与合营企业投资相关的未确认承诺

(8) 与合营企业或联营企业投资相关的或有负债

4、重要的共同经营

共同经营名称	主要经营地	注册地	业务性质	持股比例/享有的份额	
				直接	间接

在共同经营中的持股比例或享有的份额不同于表决权比例的说明：

共同经营为单独主体的，分类为共同经营的依据：

其他说明：

5、在未纳入合并财务报表范围的结构化主体中的权益

未纳入合并财务报表范围的结构化主体的相关说明：

6、其他

十一、政府补助

1、报告期末按应收金额确认的政府补助

适用 不适用

未能在预计时点收到预计金额的政府补助的原因

适用 不适用

2、涉及政府补助的负债项目

适用 不适用

3、计入当期损益的政府补助

适用 不适用

单位：元

会计科目	本期发生额	上期发生额
其他收益	4,118,948.90	3,694,297.98
营业外收入	24,683.00	360,201.46

其他说明

十二、与金融工具相关的风险

1、金融工具产生的各类风险

公司的主要金融工具包括货币资金、应收票据、应收账款、其他应收款、应付票据、应付账款、短期借款、其他应付款等，各项金融工具的详细情况说明见本财务报表附注五相关项目。公司在经营过程中面临各种金融风险：信用风险、市场风险和流动性风险。公司经营管理层全面负责风险管理目标和政策的确定，并对风险管理目标和政策承担最终责任。公司风险管理的总体目标是在不过度影响公司竞争力和应变力的情况下，制定尽可能降低风险的风险管理政策。

1、信用风险

信用风险：是指金融工具的一方不履行义务，造成另一方发生财务损失的风险。公司主要面临赊销导致的客户信用风险。为降低信用风险，公司仅与经认可的、信誉良好的客户进行交易，并通过已对客户信用监控以及通过账龄分析来对应收账款进行持续监控，确保公司不致面临坏账风险，将公司的整体信用风险控制在此可控的范围内。

2、流动性风险

流动性风险，是指企业在履行以交付现金或其他金融资产的方式结算的义务时发生资金短缺的风险。公司的政策是确保拥有充足的现金以偿还到期债务。流动性风险由本公司的财务部门集中控制。财务部门通过监控现金余额、可随时变现的有价证券以及对未来 12 个月现金流量的滚动预测，确保公司在所有合理预测的情况下拥有充足的资金偿还债务。

2、套期

(1) 公司开展套期业务进行风险管理

适用 不适用

(2) 公司开展符合条件套期业务并应用套期会计

单位：元

项目	与被套期项目以及套期工具相关账面价值	已确认的被套期项目账面价值中所包含的被套期项目累计公允价值套期调整	套期有效性和套期无效部分来源	套期会计对公司的财务报表相关影响
套期风险类型				
套期类别				

其他说明

(3) 公司开展套期业务进行风险管理、预期能实现风险管理目标但未应用套期会计

适用 不适用

3、金融资产

(1) 转移方式分类

适用 不适用

(2) 因转移而终止确认的金融资产

适用 不适用

(3) 继续涉入的资产转移金融资产

适用 不适用

其他说明

十三、公允价值的披露

1、以公允价值计量的资产和负债的期末公允价值

单位：元

项目	期末公允价值			
	第一层次公允价值计量	第二层次公允价值计量	第三层次公允价值计量	合计
一、持续的公允价值计量	--	--	--	--
（一）交易性金融资产			556,531,333.48	556,531,333.48
（二）其他流动资产			35,032,273.97	35,032,273.97
（三）应收款项融资			4,878,387.23	4,878,387.23
持续以公允价值计量的资产总额			596,441,994.68	596,441,994.68
二、非持续的公允价值计量	--	--	--	--

2、持续和非持续第一层次公允价值计量项目市价的确定依据

第一层次输入值是在计量日能够取得的相同资产或负债在活跃市场上未经调整的报价。

3、持续和非持续第二层次公允价值计量项目，采用的估值技术和重要参数的定性及定量信息

第二层次输入值是除第一层次输入值外相关资产或负债直接或间接可观察的输入值。

公允价值计量结果所属的层次，由对公允价值计量整体而言具有重要意义的输入值所属的最低层次决定。

4、持续和非持续第三层次公允价值计量项目，采用的估值技术和重要参数的定性及定量信息

5、持续的第三层次公允价值计量项目，期初与期末账面价值间的调节信息及不可观察参数敏感性分析

第三层次输入值是相关资产或负债的不可观察输入值。

6、持续的公允价值计量项目，本期内发生各层级之间转换的，转换的原因及确定转换时点的政策

7、本期内发生的估值技术变更及变更原因

8、不以公允价值计量的金融资产和金融负债的公允价值情况

公司不以公允价值计量的金融资产和金融负债主要包括：货币资金、应收票据、应收账款、其他应收款、短期借款、应付票据、应付账款、其他应付款、一年内到期的非流动负债及长期借款等。

9、其他

公司不以公允价值计量的金融资产和负债的账面价值与公允价值相差很小。

十四、关联方及关联交易

1、本企业的母公司情况

母公司名称	注册地	业务性质	注册资本	母公司对本企业的持股比例	母公司对本企业的表决权比例
台山市奥达投资有限公司	广东省	股权投资	5,180,000.00	44.11%	44.11%

本企业的母公司情况的说明

本公司实际控制人是李清泉。

本企业最终控制方是。

其他说明：

2、本企业的子公司情况

本企业子公司的情况详见附注“八-1、在子公司中的权益”。

3、本企业合营和联营企业情况

本企业重要的合营或联营企业详见附注。

本期与本公司发生关联方交易，或前期与本公司发生关联方交易形成余额的其他合营或联营企业情况如下：

合营或联营企业名称	与本企业关系
-----------	--------

其他说明：

4、其他关联方情况

其他关联方名称	其他关联方与本企业关系
台山市振中投资合伙企业(有限合伙)	持有公司 5%以上股份的股东
NEDFON EQUITY INVESTMENT PTY. LTD.	公司实际控制人控制的企业
NEDFON EQUITY INVESTMENT TAS PTY LTD	公司实际控制人控制的企业

其他说明：

直接或间接持有公司 5%以上股份自然人股东、公司董事、监事、高级管理人员及其关系密切的家庭成员，为公司的关联自然人。

5、关联交易情况

(1) 购销商品、提供和接受劳务的关联交易

采购商品/接受劳务情况表

单位：元

关联方	关联交易内容	本期发生额	获批的交易额度	是否超过交易额度	上期发生额
-----	--------	-------	---------	----------	-------

出售商品/提供劳务情况表

单位：元

关联方	关联交易内容	本期发生额	上期发生额
-----	--------	-------	-------

购销商品、提供和接受劳务的关联交易说明

(2) 关联受托管理/承包及委托管理/出包情况

本公司受托管理/承包情况表：

单位：元

委托方/出包方名称	受托方/承包方名称	受托/承包资产类型	受托/承包起始日	受托/承包终止日	托管收益/承包收益定价依据	本期确认的托管收益/承包收益
-----------	-----------	-----------	----------	----------	---------------	----------------

关联托管/承包情况说明

本公司委托管理/出包情况表：

单位：元

委托方/出包方名称	受托方/承包方名称	委托/出包资产类型	委托/出包起始日	委托/出包终止日	托管费/出包费定价依据	本期确认的托管费/出包费
-----------	-----------	-----------	----------	----------	-------------	--------------

关联管理/出包情况说明

(3) 关联租赁情况

本公司作为出租方：

单位：元

承租方名称	租赁资产种类	本期确认的租赁收入	上期确认的租赁收入
-------	--------	-----------	-----------

本公司作为承租方：

单位：元

出租方名称	租赁资产种类	简化处理的短期租赁和低价值资产租赁的租金费用（如适用）		未纳入租赁负债计量的可变租赁付款额（如适用）		支付的租金		承担的租赁负债利息支出		增加的使用权资产	
		本期发生额	上期发生额	本期发生额	上期发生额	本期发生额	上期发生额	本期发生额	上期发生额	本期发生额	上期发生额

关联租赁情况说明

(4) 关联担保情况

本公司作为担保方

单位：元

被担保方	担保金额	担保起始日	担保到期日	担保是否已经履行完毕
------	------	-------	-------	------------

本公司作为被担保方

单位：元

担保方	担保金额	担保起始日	担保到期日	担保是否已经履行完毕
-----	------	-------	-------	------------

关联担保情况说明

(5) 关联方资金拆借

单位：元

关联方	拆借金额	起始日	到期日	说明
拆入				
拆出				

(6) 关联方资产转让、债务重组情况

单位：元

关联方	关联交易内容	本期发生额	上期发生额
-----	--------	-------	-------

(7) 关键管理人员报酬

单位：元

项目	本期发生额	上期发生额
关键管理人员报酬	2,218,259.15	3,500,883.39
人数	7.00	10.00

(8) 其他关联交易

6、关联方应收应付款项

(1) 应收项目

单位：元

项目名称	关联方	期末余额		期初余额	
		账面余额	坏账准备	账面余额	坏账准备

(2) 应付项目

单位：元

项目名称	关联方	期末账面余额	期初账面余额

7、关联方承诺

8、其他

十五、股份支付

1、股份支付总体情况

适用 不适用

2、以权益结算的股份支付情况

适用 不适用

3、以现金结算的股份支付情况

适用 不适用

4、本期股份支付费用

适用 不适用

5、股份支付的修改、终止情况

6、其他

十六、承诺及或有事项

1、重要承诺事项

资产负债表日存在的重要承诺

无。

2、或有事项

(1) 资产负债表日存在的重要或有事项

无。

(2) 公司没有需要披露的重要或有事项，也应予以说明

公司不存在需要披露的重要或有事项。

3、其他

十七、资产负债表日后事项

1、重要的非调整事项

单位：元

项目	内容	对财务状况和经营成果的影响数	无法估计影响数的原因
----	----	----------------	------------

2、利润分配情况

拟分配每 10 股派息数（元）	3.00
利润分配方案	根据公司 2026 年 4 月 27 日第三届董事会第六次会议审议通过的《关于 2025 年度利润分配预案的议案》，公司拟以截至 2025 年 12 月 31 日公司总股本 68,000,000 股为基数，向全体股东以每 10 股派发现金红利人民币 3.00 元（含税），合计派发现金红利 2,040.00 万元，不送红股，不进行资本公积金转增股本，剩余未分配利润结转下一年度。该利润分配预案尚需提交公司 2025 年年度股东会审议通过后实施。

3、销售退回

无重大销售退回。

4、其他资产负债表日后事项说明

截至本财务报告批准报出日止，本公司不存在其他需披露的资产负债表日后事项。

十八、其他重要事项

1、前期会计差错更正

(1) 追溯重述法

单位：元

会计差错更正的内容	处理程序	受影响的各个比较期间报表	累积影响数
-----------	------	--------------	-------

		项目名称	
--	--	------	--

(2) 未来适用法

会计差错更正的内容	批准程序	采用未来适用法的原因
-----------	------	------------

2、债务重组

无。

3、资产置换

(1) 非货币性资产交换

无。

(2) 其他资产置换

无。

4、年金计划

无。

5、终止经营

单位：元

项目	收入	费用	利润总额	所得税费用	净利润	归属于母公司所有者的终止经营利润

其他说明：

6、分部信息

(1) 报告分部的确定依据与会计政策

本公司产品比较单一，在内部组织结构、管理要求上未区分经营分部，公司无报告分部。

(2) 报告分部的财务信息

单位：元

项目		分部间抵销	合计

(3) 公司无报告分部的，或者不能披露各报告分部的资产总额和负债总额的，应说明原因

(4) 其他说明

7、其他对投资者决策有影响的重要交易和事项

8、其他

十九、母公司财务报表主要项目注释

1、应收账款

(1) 按账龄披露

单位：元

账龄	期末账面余额	期初账面余额
1 年以内（含 1 年）	46,888,607.64	88,085,282.01
1 至 2 年	2,270,274.24	3,816,594.27
2 至 3 年	1,636,801.19	1,380,673.97
3 年以上	3,126,527.49	2,885,959.62
3 至 4 年	458,448.03	2,783,016.02
4 至 5 年	2,578,954.84	102,943.60
5 年以上	89,124.62	
合计	53,922,210.56	96,168,509.87

(2) 按坏账计提方法分类披露

单位：元

类别	期末余额					期初余额				
	账面余额		坏账准备		账面价值	账面余额		坏账准备		账面价值
	金额	比例	金额	计提比例		金额	比例	金额	计提比例	
其中：										
按组合计提坏账准备的应收账款	53,922,210.56	100.00%	4,544,048.02	8.43%	49,378,162.54	96,168,509.87	100.00%	4,959,181.54	5.16%	91,209,328.33
其中：										
合并范围内关联交易所形成的应收账款	14,125,310.89	26.20%			14,125,310.89	9,487,074.79	9.87%			9,487,074.79
直销客	1,894,630.00	3.51%	553,707.00	29.22%	1,340,923.00	2,504,570.00	2.60%	582,561.00	23.26%	1,922,009.00

户	8.03		46		0.57	0.47		22		9.25
经销客户	37,902,261.64	70.29%	3,990,340.56	10.53%	33,911,921.08	84,176,864.61	87.53%	4,376,620.32	5.20%	79,800,244.29
合计	53,922,210.56	100.00%	4,544,048.02	8.43%	49,378,162.54	96,168,509.87	100.00%	4,959,181.54	5.16%	91,209,328.33

按组合计提坏账准备:

单位: 元

名称	期末余额		
	账面余额	坏账准备	计提比例
合并范围内关联交易形成的应收账款	14,125,310.89	0.00	0.00%
直销客户	1,894,638.03	553,707.46	29.22%
经销客户	37,902,261.64	3,990,340.56	10.53%
合计	53,922,210.56	4,544,048.02	

确定该组合依据的说明:

- 应收账款组合 1: 合并范围内关联交易形成的应收账款
- 应收账款组合 2: 应收直销客户
- 应收账款组合 3: 应收经销客户

对于划分为组合的应收票据, 本公司参考历史信用损失经验, 结合当前状况以及对未来经济状况的预测, 通过违约风险敞口和整个存续期预期信用损失率, 计算预期信用损失。

对于划分为组合的应收账款, 本公司参考历史信用损失经验, 结合当前状况以及对未来经济状况的预测, 编制应收账款账龄与整个存续期预期信用损失率对照表, 计算预期信用损失。

如是按照预期信用损失一般模型计提应收账款坏账准备:

适用 不适用

(3) 本期计提、收回或转回的坏账准备情况

本期计提坏账准备情况:

单位: 元

类别	期初余额	本期变动金额				期末余额
		计提	收回或转回	核销	其他	
按单项计提坏账准备的应收账款						
按组合计提坏账准备的应收账款	4,959,181.54		415,133.51	0.01		4,544,048.02
合计	4,959,181.54		415,133.51	0.01		4,544,048.02

其中本期坏账准备收回或转回金额重要的:

单位: 元

单位名称	收回或转回金额	转回原因	收回方式	确定原坏账准备计提比例的依据及其合理性

账龄	应收经销客户款项			应收直销客户款项		
	账面余额	坏账准备	预期信用损失率	账面余额	坏账准备	预期信用损失率

1 年以内	31,504,111.22	640,714.08	2.03%	1,259,185.53	50,137.31	3.98%
1-2 年	2,270,274.24	302,087.20	13.31%	-	-	
2-3 年	1,636,801.19	595,400.96	36.38%	-	-	
3-4 年	194,683.33	155,746.66	80.00%	263,764.70	131,882.35	50.00%
4-5 年	2,207,267.04	2,207,267.04	100.00%	371,687.80	371,687.80	100.00%
5 年以上	89,124.62	89,124.62	100.00%	-	-	
合计	37,902,261.64	3,990,340.56	10.53%	1,894,638.03	553,707.46	29.22%

(4) 本期实际核销的应收账款情况

单位：元

项目	核销金额
实际核销的应收账款	0.01

其中重要的应收账款核销情况：

单位：元

单位名称	应收账款性质	核销金额	核销原因	履行的核销程序	款项是否由关联交易产生

应收账款核销说明：

(5) 按欠款方归集的期末余额前五名的应收账款和合同资产情况

单位：元

单位名称	应收账款期末余额	合同资产期末余额	应收账款和合同资产期末余额	占应收账款和合同资产期末余额合计数的比例	应收账款坏账准备和合同资产减值准备期末余额
广州建朝环境科技有限公司	14,112,344.09	14,112,344.09		26.17%	2,241,199.06
江苏绿岛风空气系统有限公司	8,192,474.68	8,192,474.68		15.19%	
河南绿岛风空气系统有限公司	5,931,687.33	5,931,687.33		11.00%	
合肥绿岛机电设备有限公司	1,749,535.05	1,749,535.05		3.24%	35,581.13
君岛电器（安徽）有限公司	1,196,309.61	1,196,309.61		2.22%	24,329.92
合计	31,182,350.76	31,182,350.76		57.82%	2,301,110.11

2、其他应收款

单位：元

项目	期末余额	期初余额
其他应收款	30,631,963.19	55,472,892.92
合计	30,631,963.19	55,472,892.92

(1) 应收利息

1) 应收利息分类

单位：元

项目	期末余额	期初余额
----	------	------

2) 重要逾期利息

单位：元

借款单位	期末余额	逾期时间	逾期原因	是否发生减值及其判断依据
------	------	------	------	--------------

其他说明：

3) 按坏账计提方法分类披露

适用 不适用

4) 本期计提、收回或转回的坏账准备的情况

单位：元

类别	期初余额	本期变动金额				期末余额
		计提	收回或转回	转销或核销	其他变动	

其中本期坏账准备收回或转回金额重要的：

单位：元

单位名称	收回或转回金额	转回原因	收回方式	确定原坏账准备计提比例的依据及其合理性
------	---------	------	------	---------------------

其他说明：

5) 本期实际核销的应收利息情况

单位：元

项目	核销金额
----	------

其中重要的应收利息核销情况

单位：元

单位名称	款项性质	核销金额	核销原因	履行的核销程序	款项是否由关联交易产生
------	------	------	------	---------	-------------

核销说明：

其他说明：

(2) 应收股利

1) 应收股利分类

单位：元

项目(或被投资单位)	期末余额	期初余额
------------	------	------

2) 重要的账龄超过 1 年的应收股利

单位：元

项目(或被投资单位)	期末余额	账龄	未收回的原因	是否发生减值及其判断依据
------------	------	----	--------	--------------

3) 按坏账计提方法分类披露

适用 不适用

4) 本期计提、收回或转回的坏账准备的情况

单位：元

类别	期初余额	本期变动金额				期末余额
		计提	收回或转回	转销或核销	其他变动	

其中本期坏账准备收回或转回金额重要的：

单位：元

单位名称	收回或转回金额	转回原因	收回方式	确定原坏账准备计提比例的依据及其合理性
------	---------	------	------	---------------------

其他说明：

5) 本期实际核销的应收股利情况

单位：元

项目	核销金额
----	------

其中重要的应收股利核销情况

单位：元

单位名称	款项性质	核销金额	核销原因	履行的核销程序	款项是否由关联交易产生
------	------	------	------	---------	-------------

核销说明：

其他说明：

(3) 其他应收款

1) 其他应收款按款项性质分类情况

单位：元

款项性质	期末账面余额	期初账面余额
并表方往来款	28,658,894.40	53,449,251.19
押金及保证金	4,446,713.59	4,397,964.23
内部员工欠款	420,406.27	399,553.71
其他款项	60,754.24	264,463.00
合计	33,586,768.50	58,511,232.13

2) 按账龄披露

单位：元

账龄	期末账面余额	期初账面余额
1 年以内（含 1 年）	29,981,968.50	6,717,650.81
1 至 2 年		2,833,357.32
2 至 3 年		48,880,224.00
3 年以上	3,604,800.00	80,000.00
3 至 4 年	3,604,800.00	
5 年以上		80,000.00
合计	33,586,768.50	58,511,232.13

3) 按坏账计提方法分类披露

单位：元

类别	期末余额					期初余额				
	账面余额		坏账准备		账面价值	账面余额		坏账准备		账面价值
	金额	比例	金额	计提比例		金额	比例	金额	计提比例	
按单项计提坏账准备	3,604,800.00	10.73%	2,883,840.00	80.00%	720,960.00	3,704,800.00	6.33%	2,963,840.00	80.00%	740,960.00
其中：										
按组合计提坏账准备	29,981,968.50	89.27%	70,965.31	0.24%	29,911,003.19	54,806,432.13	93.67%	74,499.21	0.14%	54,731,932.92
其中：										
应收合并范围内关联方往来款项	28,658,894.40	85.33%			28,658,894.40	53,449,251.19	91.36%			53,449,251.19
押金及保证金	841,913.59	2.51%	42,095.68	5.00%	799,817.91	693,164.23	1.18%	34,658.21	5.00%	658,506.02
内部员工欠款	420,406.27	1.25%	25,224.38	6.00%	395,181.89	399,553.71	0.68%	23,973.22	6.00%	375,580.49
其他款项	60,754.24	0.18%	3,645.25	6.00%	57,108.99	264,463.00	0.45%	15,867.78	6.00%	248,595.22
合计	33,586,768.50	100.00%	2,954,805.31	8.80%	30,631,963.19	58,511,232.13	100.00%	3,038,339.21	5.19%	55,472,892.92

按组合计提坏账准备：

单位：元

名称	期末余额		
	账面余额	坏账准备	计提比例
应收合并范围内关联方往来款项	28,658,894.40		0.00%
押金及保证金	841,913.59	42,095.68	5.00%
内部员工欠款	420,406.27	25,224.38	6.00%
其他款项	60,754.24	3,645.25	6.00%

合计	33,586,768.50	2,954,805.31	
----	---------------	--------------	--

确定该组合依据的说明：

当单项其他应收款无法以合理成本评估预期信用损失的信息时，本公司依据信用风险特征将其他应收款划分为若干组合，在组合基础上计算预期信用损失，确定组合的依据如下：

- 其他应收款组合 1：应收合并范围内关联方往来款项
- 其他应收款组合 2：应收押金及保证金
- 其他应收款组合 3：应收内部员工欠款
- 其他应收款组合 4：应收其他款项

对划分为组合的其他应收款，本公司通过违约风险敞口和未来 12 个月内或整个存续期预期信用损失率，计算预期信用损失。对于按账龄划分组合的其他应收款，账龄自确认之日起计算。

按预期信用损失一般模型计提坏账准备：

单位：元

坏账准备	第一阶段	第二阶段	第三阶段	合计
	未来 12 个月预期信用损失	整个存续期预期信用损失(未发生信用减值)	整个存续期预期信用损失(已发生信用减值)	
2025 年 1 月 1 日余额	3,038,339.21			3,038,339.21
2025 年 1 月 1 日余额在本期				
本期转回	83,533.90			83,533.90
2025 年 12 月 31 日余额	2,954,805.31			2,954,805.31

各阶段划分依据和坏账准备计提比例

损失准备本期变动金额重大的账面余额变动情况

适用 不适用

4) 本期计提、收回或转回的坏账准备情况

本期计提坏账准备情况：

单位：元

类别	期初余额	本期变动金额				期末余额
		计提	收回或转回	转销或核销	其他	
未来 12 个月预期信用损失	3,038,339.21		83,533.90			2,954,805.31
合计	3,038,339.21		83,533.90			2,954,805.31

其中本期坏账准备转回或收回金额重要的：

单位：元

单位名称	收回或转回金额	转回原因	收回方式	确定原坏账准备计提比例的依据及其合理性

5) 本期实际核销的其他应收款情况

单位：元

项目	核销金额
----	------

其中重要的其他应收款核销情况：

单位：元

单位名称	其他应收款性质	核销金额	核销原因	履行的核销程序	款项是否由关联交易产生
------	---------	------	------	---------	-------------

其他应收款核销说明：

6) 按欠款方归集的期末余额前五名的其他应收款情况

单位：元

单位名称	款项的性质	期末余额	账龄	占其他应收款期末余额合计数的比例	坏账准备期末余额
河南绿岛风空气系统有限公司	并表方往来款	21,070,200.00	1年以内、1-2年、2-3年、3-4年	62.73%	
江苏绿岛风空气系统有限公司	并表方往来款	7,585,224.00	2-3年、3-4年	22.58%	
长葛鼎鸿园区建设发展有限公司	押金保证金	3,604,800.00	3-4年	10.73%	2,883,840.00
广州市东之升云鼎运营管理有限公司	押金保证金	250,138.23	1年以内	0.74%	12,506.91
北京京东世纪贸易有限公司	押金保证金	130,000.00	1年以内	0.39%	6,500.00
合计		32,640,362.23		97.17%	2,902,846.91

7) 因资金集中管理而列报于其他应收款

单位：元

其他说明：

3、长期股权投资

单位：元

项目	期末余额			期初余额		
	账面余额	减值准备	账面价值	账面余额	减值准备	账面价值
对子公司投资	136,100,000.00		136,100,000.00	135,310,000.00		135,310,000.00
合计	136,100,000.00		136,100,000.00	135,310,000.00		135,310,000.00

(1) 对子公司投资

单位：元

被投资单	期初余额	减值准备	本期增减变动	期末余额	减值准备
------	------	------	--------	------	------

位	(账面价值)	期初余额	追加投资	减少投资	计提减值准备	其他	(账面价值)	期末余额
河南绿岛风空气系统有限公司	30,000,000.00						30,000,000.00	
江苏绿岛风空气系统有限公司	100,000,000.00						100,000,000.00	
广东新风设计院有限公司	310,000.00		790,000.00				1,100,000.00	
广东绿岛风供应链有限公司	5,000,000.00						5,000,000.00	
合计	135,310,000.00		790,000.00				136,100,000.00	

(2) 对联营、合营企业投资

单位：元

被投资单位	期初余额 (账面价值)	减值准备 期初余额	本期增减变动								期末余额 (账面价值)	减值准备 期末余额
			追加投资	减少投资	权益法下确认的投资损益	其他综合收益调整	其他权益变动	宣告发放现金股利或利润	计提减值准备	其他		
一、合营企业												
二、联营企业												

可收回金额按公允价值减去处置费用后的净额确定

适用 不适用

可收回金额按预计未来现金流量的现值确定

适用 不适用

前述信息与以前年度减值测试采用的信息或外部信息明显不一致的差异原因

公司以前年度减值测试采用信息与当年实际情况明显不一致的差异原因

(3) 其他说明

4、营业收入和营业成本

单位：元

项目	本期发生额		上期发生额	
	收入	成本	收入	成本
主营业务	517,803,491.46	350,052,681.61	567,426,382.44	364,337,671.18
其他业务	14,142,216.83	3,890,551.42	16,118,372.64	
合计	531,945,708.29	353,943,233.03	583,544,755.08	364,337,671.18

营业收入、营业成本的分解信息：

单位：元

合同分类	分部 1		分部 2				合计	
	营业收入	营业成本	营业收入	营业成本	营业收入	营业成本	营业收入	营业成本
业务类型								
其中：								
室内通风系统					517,803,491.46	350,052,681.61	517,803,491.46	350,052,681.61
其他					14,142,216.83	3,890,551.42	14,142,216.83	3,890,551.42
按经营地区分类								
其中：								
华东					217,117,062.58	154,727,914.72	217,117,062.58	154,727,914.72
华南					132,591,029.46	84,194,124.45	132,591,029.46	84,194,124.45
华中					77,271,976.80	51,387,279.58	77,271,976.80	51,387,279.58
华北					19,831,650.92	11,238,814.92	19,831,650.92	11,238,814.92
西南					29,318,895.95	19,319,733.49	29,318,895.95	19,319,733.49
西北					12,804,022.88	8,391,796.90	12,804,022.88	8,391,796.90
东北					383,817.90	245,640.56	383,817.90	245,640.56
境外					42,627,251.82	24,437,928.40	42,627,251.82	24,437,928.40
市场或客户类型								
其中：								
合同类型								
其中：								
按商品转让的时间分类								
其中：								
按合同期限分类								
其中：								
按销售渠道分类								
其中：								
境内经销					364,152,277.58	241,833,512.06	364,152,277.58	241,833,512.06
境内直销					89,293,436.81	71,399,563.70	89,293,436.81	71,399,563.70
境内电商					21,730,525.	12,381,677.	21,730,525.	12,381,677.

					25	45	25	45
境外					42,627,251.82	24,437,928.40	42,627,251.82	24,437,928.40
其他					14,142,216.83	3,890,551.42	14,142,216.83	3,890,551.42
合计								

与履约义务相关的信息：

项目	履行履约义务的时间	重要的支付条款	公司承诺转让商品的性质	是否为主要责任人	公司承担的预期将退还给客户的款项	公司提供的质量保证类型及相关义务
----	-----------	---------	-------------	----------	------------------	------------------

其他说明

公司销售新风、风幕机、风机及其他产品，根据销售合同约定均属于某一时点履行，对于在某一时点履行的履约义务，在客户取得控制权时点确认收入。

与分摊至剩余履约义务的交易价格相关的信息：

本报告期末已签订合同、但尚未履行或尚未履行完毕的履约义务所对应的收入金额为 0.00 元，其中，元预计将于年度确认收入，元预计将于年度确认收入，元预计将于年度确认收入。

重大合同变更或重大交易价格调整

单位：元

项目	会计处理方法	对收入的影响金额
----	--------	----------

其他说明：

5、投资收益

单位：元

项目	本期发生额	上期发生额
理财产品投资收益	16,752,651.10	19,908,776.18
合计	16,752,651.10	19,908,776.18

6、其他

二十、补充资料

1、当期非经常性损益明细表

适用 不适用

单位：元

项目	金额	说明
非流动性资产处置损益	-242,238.15	
计入当期损益的政府补助（与公司正常经营业务密切相关，符合国家政策规定、按照确定的标准享有、对公司损益产生持续影响的政府补助除外）	1,755,091.46	
委托他人投资或管理资产的损益	15,082,972.61	
除上述各项之外的其他营业外收入和	-9,013.29	

支出		
减：所得税影响额	2,561,011.12	
合计	14,025,801.51	--

其他符合非经常性损益定义的损益项目的具体情况：

适用 不适用

公司不存在其他符合非经常性损益定义的损益项目的具体情况。

将《公开发行证券的公司信息披露解释性公告第 1 号——非经常性损益》中列举的非经常性损益项目界定为经常性损益项目的情况说明

适用 不适用

2、净资产收益率及每股收益

报告期利润	加权平均净资产收益率	每股收益	
		基本每股收益（元/股）	稀释每股收益（元/股）
归属于公司普通股股东的净利润	7.92%	1.01	1.01
扣除非经常性损益后归属于公司普通股股东的净利润	6.30%	0.80	0.80

3、境内外会计准则下会计数据差异

(1) 同时按照国际会计准则与按中国会计准则披露的财务报告中净利润和净资产差异情况

适用 不适用

(2) 同时按照境外会计准则与按中国会计准则披露的财务报告中净利润和净资产差异情况

适用 不适用

(3) 境内外会计准则下会计数据差异原因说明，对已经境外审计机构审计的数据进行差异调节的，应注明该境外机构的名称

适用 不适用

4、其他