

审计报告

江西江南新材料科技股份有限公司
容诚审字[2026]361Z0365号

容诚会计师事务所(特殊普通合伙)
中国·北京



目 录

<u>序号</u>	<u>内 容</u>	<u>页码</u>
1	审计报告	1 - 6
2	合并资产负债表	1
3	合并利润表	2
4	合并现金流量表	3
5	合并所有者权益变动表	4
6	母公司资产负债表	5
7	母公司利润表	6
8	母公司现金流量表	7
9	母公司所有者权益变动表	8
10	财务报表附注	9 - 100



审计报告

容诚审字[2026]361Z0365号

江西江南新材料科技股份有限公司全体股东：

一、 审计意见

我们审计了江西江南新材料科技股份有限公司（以下简称江南新材公司）财务报表，包括 2025 年 12 月 31 日的合并及母公司资产负债表，2025 年度的合并及母公司利润表、合并及母公司现金流量表、合并及母公司所有者权益变动表以及相关财务报表附注。

我们认为，后附的财务报表在所有重大方面按照企业会计准则的规定编制，公允反映了江南新材公司 2025 年 12 月 31 日的合并及母公司财务状况以及 2025 年度的合并及母公司经营成果和现金流量。

二、 形成审计意见的基础

我们按照中国注册会计师审计准则的规定执行了审计工作。审计报告的“注册会计师对财务报表审计的责任”部分进一步阐述了我们在这些准则下的责任。按照中国注册会计师职业道德守则和中国注册会计师独立性准则，我们独立于江南新材公司，并遵守了独立性准则中适用于公众利益实体财务报表审计的规定，同时履行了职业道德方面的其他责任。我们相信，我们获取的审计证据是充分、适当的，为发表审计意见提供了基础。

三、 关键审计事项

关键审计事项是我们根据职业判断，认为对本期财务报表审计最为重要的事项。这些事项的应对以对财务报表整体进行审计并形成审计意见为背景，我们不对这些事项单独发表意见。

（一） 收入确认



1、事项描述

相关信息披露详见财务报表附注三、25 和附注五、37。

江南新材公司 2025 年度营业收入为 1,032,901.63 万元，由于江南新材公司收入金额重大，且为关键业绩指标，因此我们将收入确认作为关键审计事项。

2、审计应对

我们对收入确认实施的相关程序主要包括：

（1）了解、评价管理层与收入确认相关的关键内部控制设计的有效性，并测试关键控制执行的有效性；

（2）检查主要销售合同，识别合同中的履约义务、与客户取得相关商品控制权相关的条款与条件，评价收入确认政策是否符合企业会计准则的规定；

（3）结合市场行情、产品类型等对收入和毛利执行分析性程序，识别本期收入金额是否存在异常波动的情况，判断收入和毛利率变动的合理性；

（4）选取样本，检查与收入确认相关的支持性文件，包括合同、出库单、出口报关单、物流与客户签收单据、银行回款单等；

（5）结合应收账款审计，选取样本对交易金额及应收账款余额实施函证程序，检查期后收款情况，确认与江南新材公司的往来信息、交易信息；通过公开渠道查询报告期内主要客户的工商登记资料等，确认与江南新材公司的关联方关系；

（6）对收入确认执行截止测试，检查资产负债表日前后的收入确认信息，核对销售物流与签收单据等，确认收入是否确认于正确的期间。

（二）应收账款预期信用损失

相关信息披露详见财务报表附注三、10 和附注五、4。

1、事项描述

截至 2025 年 12 月 31 日，江南新材公司应收账款账面价值为 168,692.97 万元，占资产总额的比例为 37.32%。应收账款坏账准备余额反映了管理层在资产负债表日对预期信用损失做出的最佳估计。由于管理层在确定预期信用损失率时需综合



考虑内部历史信用损失经验、当期状况以及前瞻性信息，涉及重大会计估计和判断，且应收账款预期信用损失对财务报表具有重要性，因此我们将应收账款预期信用损失的计量确定为关键审计事项。

2、审计应对

我们对应收账款预期信用损失实施的相关程序主要包括：

（1）了解、评价公司信用政策及应收账款日常管理相关的内部控制的设计有效性，并测试关键控制执行的有效性；

（2）通过考虑历史上同类应收账款的实际坏账发生金额及情况，结合客户信用和市场条件等因素，评估管理层划分应收账款信用风险组合方法的恰当性；

（3）对于按照单项金额重大评估的应收账款，独立测试其可收回性，复核管理层对预计未来可获得的现金流量做出评估的依据，包括客户的信用历史和经营状况、以往的交易历史和期后回款情况、以及前瞻性信息；

（4）对于以组合为基础计量预期信用损失的应收账款，评价管理层按信用风险特征划分组合的合理性；检查预期信用损失的计量模型，评估模型中重大假设和关键参数的合理性；

（5）获取管理层所编制的应收账款账龄与整个存续期预期信用损失率对照表，测试管理层使用数据（包括应收账款账龄、历史损失率、迁徙率等）的准确性和完整性以及坏账准备计算是否准确。

四、其他信息

江南新材公司管理层（以下简称管理层）对其他信息负责。其他信息包括江南新材公司 2025 年度报告中涵盖的信息，但不包括财务报表和我们的审计报告。

我们对财务报表发表的审计意见不涵盖其他信息，我们也不对其他信息发表任何形式的鉴证结论。

结合我们对财务报表的审计，我们的责任是阅读其他信息，在此过程中，考虑其他信息是否与财务报表或我们在审计过程中了解到的情况存在重大不一致或



者似乎存在重大错报。

基于我们已执行的工作，如果我们确定其他信息存在重大错报，我们应当报告该事实。在这方面，我们无任何事项需要报告。

五、管理层和治理层对财务报表的责任

管理层负责按照企业会计准则的规定编制财务报表，使其实现公允反映，并设计、执行和维护必要的内部控制，以使财务报表不存在由于舞弊或错误导致的重大错报。

在编制财务报表时，管理层负责评估江南新材公司的持续经营能力，披露与持续经营相关的事项（如适用），并运用持续经营假设，除非管理层计划清算江南新材公司、终止运营或别无其他现实的选择。

治理层负责监督江南新材公司的财务报告过程。

六、注册会计师对财务报表审计的责任

我们的目标是对财务报表整体是否不存在由于舞弊或错误导致的重大错报获取合理保证，并出具包含审计意见的审计报告。合理保证是高水平的保证，但并不能保证按照审计准则执行的审计在某一重大错报存在时总能发现。错报可能由于舞弊或错误导致，如果合理预期错报单独或汇总起来可能影响财务报表使用者依据财务报表作出的经济决策，则通常认为错报是重大的。

在按照审计准则执行审计工作的过程中，我们运用职业判断，并保持职业怀疑。同时，我们也执行以下工作：

（1）识别和评估由于舞弊或错误导致的财务报表重大错报风险，设计和实施审计程序以应对这些风险，并获取充分、适当的审计证据，作为发表审计意见的基础。由于舞弊可能涉及串通、伪造、故意遗漏、虚假陈述或凌驾于内部控制之上，未能发现由于舞弊导致的重大错报的风险高于未能发现由于错误导致的重大错报的风险。

（2）了解与审计相关的内部控制，以设计恰当的审计程序。



(3) 评价管理层选用会计政策的恰当性和作出会计估计及相关披露的合理性。

(4) 对管理层使用持续经营假设的恰当性得出结论。同时，根据获取的审计证据，就可能导致对江南新材公司持续经营能力产生重大疑虑的事项或情况是否存在重大不确定性得出结论。如果我们得出结论认为存在重大不确定性，审计准则要求我们在审计报告中提请报表使用者注意财务报表中的相关披露；如果披露不充分，我们应当发表非无保留意见。我们的结论基于截至审计报告日可获得的信息。然而，未来的事项或情况可能导致江南新材公司不能持续经营。

(5) 评价财务报表的总体列报、结构和内容，并评价财务报表是否公允反映相关交易和事项。

(6) 就江南新材公司中实体或业务活动的财务信息获取充分、适当的审计证据，以对财务报表发表审计意见。我们负责指导、监督和执行集团审计，并对审计意见承担全部责任。

我们与治理层就计划的审计范围、时间安排和重大审计发现等事项进行沟通，包括沟通我们在审计中识别出的值得关注的内部控制缺陷。

我们还就已遵守与独立性相关的职业道德要求向治理层提供声明，并与治理层沟通可能被合理认为影响我们独立性的所有关系和其他事项，以及相关的防范措施（如适用）。

从与治理层沟通过的事项中，我们确定哪些事项对本期财务报表审计最为重要，因而构成关键审计事项。我们在审计报告中描述这些事项，除非法律法规禁止公开披露这些事项，或在极少数情形下，如果合理预期在审计报告中沟通某事项造成的负面后果超过在公众利益方面产生的益处，我们确定不应在审计报告中沟通该事项。


（以下无正文）




(此页无正文,为江西江南新材料科技股份有限公司容诚审字[2026]361Z0365号审计报告之签字盖章页。)



中国·北京

中国注册会计师: 邱小娇 
邱小娇 (项目合伙人)

中国注册会计师: 许国静 
许国静

2026年4月27日



合并资产负债表

2025年12月31日

编制单位：江西江南新材料科技股份有限公司

单位：元 币种：人民币

项目	附注	2025年12月31日	2024年12月31日	项目	附注	2025年12月31日	2024年12月31日
流动资产：				流动负债：			
货币资金	五、1	1,115,095,547.39	711,566,565.81	短期借款	五、18	975,423,950.19	799,430,238.30
交易性金融资产	五、2	10,056,890.59		交易性金融负债	五、19	9,803,400.00	139,320.00
衍生金融资产				衍生金融负债			
应收票据	五、3	541,502,705.82	282,544,351.25	应付票据	五、20	1,220,455,596.76	781,167,834.16
应收账款	五、4	1,686,929,724.74	1,336,117,352.64	应付账款	五、21	84,183,787.63	77,784,370.76
应收款项融资	五、5	26,818,313.51	28,308,424.79	预收款项			
预付款项	五、6	132,364,282.07	82,656,723.50	合同负债	五、22	22,732,630.60	7,843,449.52
其他应收款	五、7	17,553,020.29	5,716,348.29	应付职工薪酬	五、23	7,560,529.49	6,132,450.97
其中：应收利息				应交税费	五、24	49,902,751.02	41,603,165.34
应收股利				其他应付款	五、25	911,708.45	837,185.01
存货	五、8	735,856,788.76	549,787,573.04	其中：应付利息			
其中：数据资源				应付股利			
合同资产				持有待售负债			
持有待售资产				一年内到期的非流动负债	五、26	66,525,559.10	32,146,504.28
一年内到期的非流动资产				其他流动负债	五、27	82,998,844.54	109,877,585.83
其他流动资产	五、9	263,484.17	12,406,867.74	流动负债合计		2,520,498,757.78	1,856,962,104.17
流动资产合计		4,072,420,747.34	3,009,104,207.06	非流动负债：			
非流动资产：				长期借款	五、28	76,403,350.00	54,403,350.00
债权投资				应付债券			
其他债权投资				其中：优先股			
长期应收款				永续债			
长期股权投资				租赁负债	五、29	21,928,860.76	30,372,243.24
其他权益工具投资				长期应付款	五、30	8,152,914.51	9,141,000.83
其他非流动金融资产				长期应付职工薪酬			
投资性房地产				预计负债			
固定资产	五、10	215,527,880.69	195,002,844.57	递延收益	五、31	22,082,246.68	20,869,035.80
在建工程	五、11	59,474,997.23	44,975,098.10	递延所得税负债	五、15	20,622,505.93	16,922,511.91
生产性生物资产				其他非流动负债			
油气资产				非流动负债合计		149,189,877.88	131,708,141.78
使用权资产	五、12	26,380,670.44	34,101,145.02	负债合计		2,669,688,635.66	1,988,670,245.95
无形资产	五、13	31,857,498.69	31,733,156.24	所有者权益：			
其中：数据资源				股本	五、32	145,745,199.00	109,308,899.00
开发支出				其他权益工具			
其中：数据资源				其中：优先股			
商誉				永续债			
长期待摊费用	五、14	31,330,320.11	13,244,028.05	资本公积	五、33	839,578,533.40	544,944,709.34
递延所得税资产	五、15	13,770,469.41	9,312,778.12	减：库存股			
其他非流动资产	五、16	69,882,511.55	5,856,201.13	其他综合收益	五、34	37,446.78	
非流动资产合计		448,224,348.12	334,225,251.23	专项储备			
				盈余公积	五、35	43,773,214.70	40,208,433.74
				未分配利润	五、36	821,822,065.92	660,197,170.26
				归属于母公司所有者权益合计		1,850,956,459.80	1,354,659,212.34
				少数股东权益			
				所有者权益合计		1,850,956,459.80	1,354,659,212.34
资产总计		4,520,645,095.46	3,343,329,458.29	负债和所有者权益总计		4,520,645,095.46	3,343,329,458.29

法定代表人：

主管会计工作负责人：

会计机构负责人：



徐金印



赵一可

钟小芳 钟小芳



合并利润表

2025年度

编制单位：江西江南新材料科技股份有限公司

单位：元 币种：人民币


项 目	附注	2025年度	2024年度
一、营业总收入		10,329,016,332.82	8,698,708,536.18
其中：营业收入	五、37	10,329,016,332.82	8,698,708,536.18
二、营业总成本		10,070,551,565.98	8,511,564,094.10
其中：营业成本	五、37	9,905,106,661.96	8,370,557,733.65
税金及附加	五、38	9,888,699.23	15,057,917.94
销售费用	五、39	17,510,949.10	16,746,284.64
管理费用	五、40	53,701,160.82	40,619,289.82
研发费用	五、41	49,096,698.62	34,552,763.68
财务费用	五、42	35,247,396.25	34,030,104.37
其中：利息费用	五、42	39,412,362.77	33,888,149.08
利息收入	五、42	7,967,012.40	4,818,574.68
加：其他收益	五、43	31,756,409.26	34,316,031.35
投资收益（损失以“-”号填列）	五、44	-3,434,606.34	-1,013,028.22
其中：对联营企业和合营企业的投资收益			
以摊余成本计量的金融资产终止确认收益			
净敞口套期收益（损失以“-”号填列）			
公允价值变动收益（损失以“-”号填列）	五、45	-17,350,158.57	1,985,519.22
信用减值损失（损失以“-”号填列）	五、46	-7,973,125.11	-6,189,581.85
资产减值损失（损失以“-”号填列）	五、47	-1,547,621.30	-7,550,965.10
资产处置收益（损失以“-”号填列）	五、48	-35,665.38	432,990.55
三、营业利润（亏损以“-”号填列）		259,879,999.40	209,125,408.03
加：营业外收入	五、49	103,958.20	220,635.49
减：营业外支出	五、50	812,567.44	1,798,768.06
四、利润总额（亏损总额以“-”号填列）		259,171,390.16	207,547,275.46
减：所得税费用	五、51	40,055,989.91	31,238,889.39
五、净利润（净亏损以“-”号填列）		219,115,400.25	176,308,386.07
（一）按经营持续性分类			
1. 持续经营净利润（净亏损以“-”号填列）		219,115,400.25	176,308,386.07
2. 终止经营净利润（净亏损以“-”号填列）			
（二）按所有权归属分类			
1. 归属于母公司所有者的净利润（净亏损以“-”号填列）		219,115,400.25	176,308,386.07
2. 少数股东损益（净亏损以“-”号填列）			
六、其他综合收益的税后净额		37,446.78	
（一）归属于母公司所有者的其他综合收益的税后净额		37,446.78	
1. 不能重分类进损益的其他综合收益			
（1）重新计量设定受益计划变动额			
（2）权益法下不能转损益的其他综合收益			
（3）其他权益工具投资公允价值变动			
（4）企业自身信用风险公允价值变动			
2. 将重分类进损益的其他综合收益		37,446.78	
（1）权益法下可转损益的其他综合收益			
（2）其他债权投资公允价值变动			
（3）金融资产重分类计入其他综合收益的金额			
（4）其他债权投资信用减值准备			
（5）现金流量套期储备			
（6）外币财务报表折算差额		37,446.78	
（二）归属于少数股东的其他综合收益的税后净额			
七、综合收益总额		219,152,847.03	176,308,386.07
（一）归属于母公司所有者的综合收益总额		219,152,847.03	176,308,386.07
（二）归属于少数股东的综合收益总额			
八、每股收益			
（一）基本每股收益（元/股）		1.60	1.61
（二）稀释每股收益（元/股）		1.60	1.61

法定代表人：



徐金上

主管会计工作负责人：



赵一可

会计机构负责人：

钟小芳 钟小芳



合并现金流量表

2025年度

编制单位：江西江南新材料科技股份有限公司

单位：元 币种：人民币

项 目	附注	2025年度	2024年度
一、经营活动产生的现金流量			
销售商品、提供劳务收到的现金		10,054,225,262.35	8,172,626,049.74
收到的税费返还		7,359,886.90	7,262,425.22
收到其他与经营活动有关的现金	五、52	30,384,293.37	41,111,146.29
经营活动现金流入小计		10,091,969,442.62	8,220,999,621.25
购买商品、接受劳务支付的现金		10,782,885,154.53	8,917,496,283.86
支付给职工以及为职工支付的现金		75,555,127.38	64,644,530.00
支付的各项税费		67,788,124.78	56,838,885.00
支付其他与经营活动有关的现金	五、52	49,398,126.96	38,791,622.31
经营活动现金流出小计		10,975,626,533.65	9,077,771,321.17
经营活动产生的现金流量净额		-883,657,091.03	-856,771,699.92
二、投资活动产生的现金流量			
收回投资收到的现金	五、52	473,676,458.89	211,363,457.36
取得投资收益收到的现金		2,311,911.07	5,576,396.48
处置固定资产、无形资产和其他长期资产收回的现金净额		71,528.24	764,306.81
处置子公司及其他营业单位收到的现金净额			
收到其他与投资活动有关的现金			
投资活动现金流入小计		476,059,898.20	217,704,160.65
购建固定资产、无形资产和其他长期资产支付的现金		165,538,279.07	100,635,344.74
投资支付的现金	五、52	977,086,610.79	264,237,994.96
取得子公司及其他营业单位支付的现金净额			
支付其他与投资活动有关的现金			
投资活动现金流出小计		1,142,624,889.86	364,873,339.70
投资活动产生的现金流量净额		-666,564,991.66	-147,169,179.05
三、筹资活动产生的现金流量			
吸收投资收到的现金		353,684,516.09	
其中：子公司吸收少数股东投资收到的现金			
取得借款收到的现金		1,889,834,640.44	1,581,622,110.06
收到其他与筹资活动有关的现金	五、52	1,772,646,304.89	1,054,127,474.68
筹资活动现金流入小计		4,016,165,461.42	2,635,749,584.74
偿还债务支付的现金		1,705,224,467.93	1,213,498,644.12
分配股利、利润或偿付利息支付的现金		73,027,669.92	24,918,571.03
其中：子公司支付给少数股东的股利、利润			
支付其他与筹资活动有关的现金	五、52	663,031,875.43	461,346,261.33
筹资活动现金流出小计		2,441,284,013.28	1,699,763,476.48
筹资活动产生的现金流量净额		1,574,881,448.14	935,986,108.26
四、汇率变动对现金及现金等价物的影响		800,520.03	-2,515,049.18
五、现金及现金等价物净增加额	五、53	25,459,885.48	-70,469,819.89
加：期初现金及现金等价物余额	五、53	87,489,344.81	157,959,164.70
六、期末现金及现金等价物余额	五、53	112,949,230.29	87,489,344.81

法定代表人：

主管会计工作负责人：

会计机构负责人：



徐金



赵一可

钟小芳 钟小芳



合并所有者权益变动表

2025年度

单位：元 币种：人民币

编制单位：江西江南新材料科技股份有限公司

项	2025年度											
	归属于母公司所有者权益					少数股东权益					所有者权益合计	
	优先股	永续债	其他	资本公积	减：库存股	其他综合收益	专项储备	盈余公积	未分配利润	小计		
一、上年年末余额				544,944,709.34				40,208,433.74	660,197,170.26	1,354,659,212.34		1,354,659,212.34
加：会计政策变更												
前期差错更正												
其他												
二、本年初余额				544,944,709.34				40,208,433.74	660,197,170.26	1,354,659,212.34		1,354,659,212.34
三、本年增减变动金额(减少以“-”号填列)				294,633,824.06			37,446.78	3,564,780.96	161,624,895.66	496,297,247.46		496,297,247.46
(一) 综合收益总额							37,446.78		219,115,400.25	219,152,847.03		219,152,847.03
(二) 所有者投入和减少资本				294,633,824.06						331,070,124.06		331,070,124.06
1. 所有者投入的普通股				294,633,824.06								
2. 其他权益工具持有者投入资本												
3. 股份支付计入所有者权益的金额												
4. 其他												
(三) 利润分配												
1. 提取盈余公积								3,564,780.96	-57,490,504.59	-53,925,723.63		-53,925,723.63
2. 对所有者(或股东)的分配								3,564,780.96	-3,564,780.96			
3. 其他									-53,925,723.63	-53,925,723.63		-53,925,723.63
(四) 所有者权益内部结转												
1. 资本公积转增资本(或股本)												
2. 盈余公积转增资本(或股本)												
3. 盈余公积弥补亏损												
4. 设定受益计划变动额结转留存收益												
5. 其他综合收益结转留存收益												
6. 其他												
(五) 专项储备												
1. 本年提取												
2. 本年使用												
(六) 其他												
四、本年年末余额				839,578,533.40			37,446.78	43,773,214.70	821,822,065.92	1,850,956,459.80		1,850,956,459.80

法定代表人：

徐金印

主管会计工作负责人：

赵一可

赵一可

会计机构负责人：

钟小芳



合并所有者权益变动表

2025年度

编制单位：江西新材料科技股份有限公司

单位：元 币种：人民币

项目	2024年度												
	归属于母公司所有者权益												
	股本	其他权益工具 优先股	永续债	其他	资本公积	减：库存股	其他综合收益	专项储备	盈余公积	未分配利润	小计	少数股东权益	所有者权益合计
一、上年年末余额	109,308,899.00				543,829,280.90				36,737,303.65	487,359,914.28	1,177,235,397.83		1,177,235,397.83
加：会计政策变更													
前期差错更正													
其他													
二、本年年初余额	109,308,899.00				543,829,280.90				36,737,303.65	487,359,914.28	1,177,235,397.83		1,177,235,397.83
三、本年增减变动金额(减少以“-”号填列)					1,115,428.44				3,471,130.09	172,837,255.98	177,423,814.51		177,423,814.51
(一) 综合收益总额					1,115,428.44				176,308,386.07	176,308,386.07	176,308,386.07		176,308,386.07
(二) 所有者投入和减少资本													
1. 所有者投入的普通股													
2. 其他权益工具持有者投入资本													
3. 股份支付计入所有者权益的金额													
4. 其他													
(三) 利润分配					1,115,428.44				3,471,130.09	-3,471,130.09			1,115,428.44
1. 提取盈余公积									3,471,130.09	-3,471,130.09			
2. 对所有者(或股东)的分配													
3. 其他													
(四) 所有者权益内部结转													
1. 资本公积转增资本(或股本)													
2. 盈余公积转增资本(或股本)													
3. 盈余公积弥补亏损													
4. 设定受益计划变动额结转留存收益													
5. 其他综合收益结转留存收益													
6. 其他													
(五) 专项储备													
1. 本年提取													
2. 本年使用													
(六) 其他													
四、本年年末余额	109,308,899.00				544,944,709.34				40,208,433.74	660,197,170.26	1,354,659,212.34		1,354,659,212.34

法定代表人：

金徐印

徐金

主管会计工作负责人：

赵一可

赵一可

会计机构负责人：

钟小芳





母公司资产负债表

2025年12月31日

编制单位：江南新材料科技股份有限公司

单位：元 币种：人民币

资产	附注	2025年12月31日	2024年12月31日	负债和所有者权益	附注	2025年12月31日	2024年12月31日
流动资产：				流动负债：			
货币资金		983,345,308.38	686,970,117.51	短期借款		585,867,004.53	635,799,653.81
交易性金融资产				交易性金融负债		9,803,400.00	139,320.00
衍生金融资产				衍生金融负债			
应收票据		347,502,705.82	282,544,351.25	应付票据		1,600,005,820.20	903,998,752.48
应收账款	十七、1	1,701,188,358.38	1,372,539,958.68	应付账款		107,605,077.08	142,988,118.21
应收款项融资		26,818,313.51	28,292,055.79	预收款项			
预付款项		130,669,965.88	82,867,778.66	合同负债		16,868,176.91	7,519,493.31
其他应收款	十七、2	61,945,827.24	5,198,933.60	应付职工薪酬		2,095,992.94	1,490,027.11
其中：应收利息				应交税费		34,498,704.07	22,576,272.91
应收股利				其他应付款		216,997,218.82	176,800,203.20
存货		673,717,591.92	474,299,188.74	其中：应付利息			
其中：数据资源				应付股利			
合同资产				持有待售负债			
持有待售资产				一年内到期的非流动负债		61,346,455.00	17,652,181.56
一年内到期的非流动资产				其他流动负债		82,998,844.54	110,058,986.29
其他流动资产			12,406,867.74	流动负债合计		2,718,086,694.09	2,019,023,008.88
流动资产合计		3,925,188,071.13	2,945,119,251.97	非流动负债：			
非流动资产：				长期借款		76,403,350.00	54,403,350.00
债权投资				应付债券			
其他债权投资				其中：优先股			
长期应收款				永续债			
长期股权投资	十七、3	177,468,788.46	170,981,060.73	租赁负债		5,144,549.59	8,408,828.02
其他权益工具投资				长期应付款		8,152,914.51	9,141,000.83
其他非流动金融资产				长期应付职工薪酬			
投资性房地产				预计负债			
固定资产		9,205,600.57	9,826,306.51	递延收益		13,039,501.70	11,730,000.48
在建工程		3,721,017.70	1,111,564.96	递延所得税负债			
生产性生物资产				其他非流动负债			
油气资产				非流动负债合计		102,740,315.80	83,683,179.33
使用权资产		7,502,046.82	10,502,865.51	负债合计		2,820,827,009.89	2,102,706,188.21
无形资产		7,653,483.79	7,921,483.27	所有者权益：			
其中：数据资源				股本		145,745,199.00	109,308,899.00
开发支出				其他权益工具			
其中：数据资源				其中：优先股			
商誉				永续债			
长期待摊费用		5,567,833.94	4,975,375.80	资本公积		839,326,192.58	544,692,368.52
递延所得税资产		11,833,474.93	7,661,556.08	减：库存股			
其他非流动资产		41,564,507.44	692,328.25	其他综合收益			
非流动资产合计		264,516,753.65	213,672,541.11	专项储备			
				盈余公积		43,773,214.70	40,208,433.74
				未分配利润		340,033,208.61	361,875,903.61
				所有者权益合计		1,368,877,814.89	1,056,085,604.87
资产总计		4,189,704,824.78	3,158,791,793.08	负债和所有者权益总计		4,189,704,824.78	3,158,791,793.08


法定代表人：

主管会计工作负责人：

会计机构负责人：



Handwritten signature of Xu Jin.



Handwritten signature of Zhao Yike.

Handwritten signature of the accounting officer, Zhong Xiaofang.



母公司利润表

2025年度

编制单位：江西江南新材料科技股份有限公司

单位：元 币种：人民币

项 目	附注	2025年度	2024年度
一、营业收入	十七、4	10,272,810,104.02	8,758,512,314.62
减：营业成本	十七、4	10,104,589,008.40	8,627,726,845.08
税金及附加		6,539,532.43	11,174,101.51
销售费用		17,465,458.65	16,734,994.64
管理费用		38,143,012.15	21,494,728.99
研发费用		2,883,427.64	2,085,451.04
财务费用		33,825,670.73	28,984,326.49
其中：利息费用		37,050,210.96	30,630,547.64
利息收入		7,383,695.30	4,774,193.23
加：其他收益		12,896,118.11	12,062,697.39
投资收益（损失以“-”号填列）	十七、5	-4,552,741.28	-1,397,384.37
其中：对联营企业和合营企业的投资收益			
以摊余成本计量的金融资产终止确认收益			
净敞口套期收益（损失以“-”号填列）			
公允价值变动收益（损失以“-”号填列）		-17,387,039.16	1,985,519.22
信用减值损失（损失以“-”号填列）		-7,192,631.65	-6,051,709.89
资产减值损失（损失以“-”号填列）		-1,547,621.30	-7,550,965.10
资产处置收益（损失以“-”号填列）			
二、营业利润（亏损以“-”号填列）		51,580,078.74	49,360,024.12
加：营业外收入		62,533.87	66,427.65
减：营业外支出		710,252.46	1,717,009.01
三、利润总额（亏损总额以“-”号填列）		50,932,360.15	47,709,442.76
减：所得税费用		15,284,550.56	12,998,141.87
四、净利润（净亏损以“-”号填列）		35,647,809.59	34,711,300.89
（一）持续经营净利润（净亏损以“-”号填列）		35,647,809.59	34,711,300.89
（二）终止经营净利润（净亏损以“-”号填列）			
五、其他综合收益的税后净额			
（一）不能重分类进损益的其他综合收益			
1. 重新计量设定受益计划变动额			
2. 权益法下不能转损益的其他综合收益			
3. 其他权益工具投资公允价值变动			
4. 企业自身信用风险公允价值变动			
（二）将重分类进损益的其他综合收益			
1. 权益法下可转损益的其他综合收益			
2. 其他债权投资公允价值变动			
3. 金融资产重分类计入其他综合收益的金额			
4. 其他债权投资信用减值准备			
5. 现金流量套期储备			
6. 外币财务报表折算差额			
六、综合收益总额		35,647,809.59	34,711,300.89

法定代表人：



徐金印

主管会计工作负责人：



赵一可

会计机构负责人：

钟小芳 钟小芳



母公司现金流量表

2025年度

编制单位：江西江南新材料科技股份有限公司

单位：元 币种：人民币

项	附注	2025年度	2024年度
一、经营活动产生的现金流量			
销售商品、提供劳务收到的现金		9,888,669,420.23	8,395,008,065.28
收到的税费返还		3,166.90	7,825.22
收到其他与经营活动有关的现金		62,628,935.10	75,530,620.15
经营活动现金流入小计		9,951,301,522.23	8,470,546,510.65
购买商品、接受劳务支付的现金		10,707,549,515.45	9,293,851,071.13
支付给职工以及为职工支付的现金		19,788,113.66	14,320,051.87
支付的各项税费		28,118,434.99	19,993,601.15
支付其他与经营活动有关的现金		88,048,358.94	29,405,894.21
经营活动现金流出小计		10,843,504,423.04	9,357,570,618.36
经营活动产生的现金流量净额		-892,202,900.81	-887,024,107.71
二、投资活动产生的现金流量			
收回投资收到的现金		253,676,458.89	181,279,507.52
取得投资收益收到的现金		1,299,359.47	5,192,040.33
处置固定资产、无形资产和其他长期资产收回的现金净额			
处置子公司及其他营业单位收到的现金净额			
收到其他与投资活动有关的现金			
投资活动现金流入小计		254,975,818.36	186,471,547.85
购建固定资产、无形资产和其他长期资产支付的现金		57,616,398.04	7,747,227.52
投资支付的现金		653,574,338.52	260,601,895.25
取得子公司及其他营业单位支付的现金净额			
支付其他与投资活动有关的现金			
投资活动现金流出小计		711,190,736.56	268,349,122.77
投资活动产生的现金流量净额		-456,214,918.20	-81,877,574.92
三、筹资活动产生的现金流量			
吸收投资收到的现金		353,684,516.09	
取得借款收到的现金		1,622,795,824.21	1,459,162,458.04
收到其他与筹资活动有关的现金		1,772,646,304.89	1,054,127,474.68
筹资活动现金流入小计		3,749,126,645.19	2,513,289,932.72
偿还债务支付的现金		1,654,648,399.93	1,152,851,108.04
分配股利、利润或偿付利息支付的现金		71,614,788.21	22,275,460.33
支付其他与筹资活动有关的现金		656,513,697.42	460,758,094.23
筹资活动现金流出小计		2,382,776,885.56	1,635,884,662.60
筹资活动产生的现金流量净额		1,366,349,759.63	877,405,270.12
四、汇率变动对现金及现金等价物的影响		479,737.49	-1,389,987.27
五、现金及现金等价物净增加额		18,411,678.11	-92,886,399.78
加：期初现金及现金等价物余额		62,892,896.51	155,779,296.29
六、期末现金及现金等价物余额		81,304,574.62	62,892,896.51

法定代表人：

主管会计工作负责人：

会计机构负责人：



徐金

赵一可

赵一可

钟小芳 钟小芳



母公司所有者权益变动表

2025年度

单位：元 币种：人民币

项目	2025年度				所有者权益合计				
	股本	其他权益工具 优先股 永续债 其他	资本公积	减：库存股		其他综合收益	专项储备	盈余公积	未分配利润
一、上年年末余额	109,308,899.00		544,692,368.52				40,208,433.74	361,875,903.61	1,056,085,604.87
加：会计政策变更									
前期差错更正									
其他									
二、本年初余额	109,308,899.00		544,692,368.52				40,208,433.74	361,875,903.61	1,056,085,604.87
三、本年增减变动金额(减少以“-”号填列)	36,436,300.00		294,633,824.06				3,564,780.96	-21,842,695.00	312,792,210.02
(一) 综合收益总额								35,647,809.59	
(二) 所有者投入和减少资本	36,436,300.00		294,633,824.06						
1. 所有者投入的普通股	36,436,300.00		294,633,824.06						
2. 其他权益工具持有者投入资本									
3. 股份支付计入所有者权益的金额									
4. 其他									
(三) 利润分配									
1. 提取盈余公积							3,564,780.96	-57,490,504.59	-53,925,723.63
2. 对所有者(或股东)的分配							3,564,780.96	-3,564,780.96	
3. 其他								-53,925,723.63	
(四) 所有者权益内部结转									
1. 资本公积转增资本(或股本)									
2. 盈余公积转增资本(或股本)									
3. 盈余公积弥补亏损									
4. 设定受益计划变动额结转留存收益									
5. 其他综合收益结转留存收益									
6. 其他									
(五) 专项储备									
1. 本年提取									
2. 本年使用									
(六) 其他									
四、本年年末余额	145,745,199.00		839,326,192.58				43,773,214.70	340,033,208.61	1,368,877,814.89



徐金印

法定代表人：

主管会计工作负责人：



赵一可

会计机构负责人：

钟小芳 钟小芳



母公司所有者权益变动表

2025年度

单位：元 币种：人民币

项目	2024年度											
	股本		其他权益工具			资本公积	减：库存股	其他综合收益	专项储备	盈余公积	未分配利润	所有者权益合计
	优先股	永续债	其他									
一、上年年末余额	109,308,899.00				543,576,940.08				36,737,303.65	330,635,732.81	1,020,258,875.54	
加：会计政策变更												
前期差错更正												
其他												
二、本年初余额	109,308,899.00				543,576,940.08				36,737,303.65	330,635,732.81	1,020,258,875.54	
三、本年增减变动金额(减少以“-”号填列)					1,115,428.44				3,471,130.09	31,240,170.80	35,826,729.33	
(一) 综合收益总额												
(二) 所有者投入和减少资本					1,115,428.44					34,711,300.89	1,115,428.44	
1. 所有者投入的普通股												
2. 其他权益工具持有者投入资本												
3. 股份支付计入所有者权益的金额												
4. 其他					1,115,428.44						1,115,428.44	
(三) 利润分配												
1. 提取盈余公积									3,471,130.09	-3,471,130.09		
2. 对所有者(或股东)的分配									3,471,130.09	-3,471,130.09		
3. 其他												
(四) 所有者权益内部结转												
1. 资本公积转增资本(或股本)												
2. 盈余公积转增资本(或股本)												
3. 盈余公积弥补亏损												
4. 设定受益计划变动额结转留存收益												
5. 其他综合收益结转留存收益												
6. 其他												
(五) 专项储备												
1. 本年提取												
2. 本年使用												
(六) 其他												
四、本年年末余额	109,308,899.00				544,692,368.52				40,208,433.74	361,875,903.61	1,056,085,604.87	

法定代表人：

主管会计工作负责人：

会计机构负责人：

徐金印

赵一可

赵一可

钟小芳



江西江南新材料科技股份有限公司

财务报表附注

2025 年度

(除特别说明外, 金额单位为人民币元)

一、公司的基本情况

江西江南新材料科技股份有限公司(以下简称“本公司”或“公司”)系由江西江南新材料科技有限公司(曾用名:鹰潭江南铜业有限公司)(以下简称“江南新材有限”)整体变更设立的股份有限公司。江南新材有限由自然人徐上金、徐余、沈春、蔡方方和戴晓燕于2007年7月共同出资设立,于2007年7月26日取得注册号为360600210000076的营业执照。公司设立时注册资本为1,200万元。

2020年10月31日,江南新材有限召开股东会,同意公司以江南新材有限截至2020年7月31日经审计的净资产折股整体变更为江西江南新材料科技股份有限公司,变更后注册资本为9,850万元。经多次股权变更及增资后,截至2024年12月31日,公司注册资本和股本变更为10,930.89万元。

经中国证券监督管理委员会《关于同意江西江南新材料科技股份有限公司首次公开发行股票注册的批复》(证监许可[2024]1805号)文件批复,本公司于2025年3月向社会公开发行人民币普通股(A股)股票3,643.63万股,每股面值1元,增加注册资本3,643.63万元,变更后的注册资本为14,574.52万元。本公司于2025年3月20日正式在上海证券交易所主板挂牌上市,股票代码603124,股份总数14,574.52万股(每股面值1元)。

截至2025年12月31日,本公司注册资本及股本为人民币14,574.52万元。

本公司法定代表人为徐上金,企业统一社会信用代码为913606006647584129,公司注册地址为江西省鹰潭市月湖区鹰潭工业园区。

公司主要从事铜基新材料的研发、生产与销售。

本财务报表业经本公司第二届董事会第十八次会议于2026年4月27日决议批准报出。



二、财务报表的编制基础

1. 编制基础

本公司以持续经营为基础，根据实际发生的交易和事项，按照企业会计准则及其应用指南和准则解释的规定进行确认和计量，在此基础上编制财务报表。此外，本公司还按照中国证监会《公开发行证券的公司信息披露编报规则第 15 号——财务报告的一般规定（2023 年修订）》披露有关财务信息。

2. 持续经营

本公司对自报告期末起 12 个月的持续经营能力进行了评估，未发现影响本公司持续经营能力的事项，本公司以持续经营为基础编制财务报表是合理的。

三、重要会计政策及会计估计

本公司下列重要会计政策、会计估计根据企业会计准则制定。未提及的业务按企业会计准则中相关会计政策执行。

1. 遵循企业会计准则的声明

本公司所编制的财务报表符合企业会计准则的要求，真实、完整地反映了公司的财务状况、经营成果、所有者权益变动和现金流量等有关信息。

2. 会计期间

本公司会计年度自公历 1 月 1 日起至 12 月 31 日止。

3. 营业周期

本公司正常营业周期为一年。

4. 记账本位币

本公司的记账本位币为人民币，境外子公司按经营所处的主要经济环境中的货币为记账本位币。

5. 重要性标准确定方法和选择依据

项 目	重要性标准
重要的应收账款坏账准备收回或转回	金额 > 500 万元
重要的在建工程项目	金额 > 2,000 万元



重要的账龄超过 1 年的应付账款	金额 > 500 万元
重要的账龄超过 1 年的合同负债	金额 > 500 万元
重要的账龄超过 1 年的其他应付款	金额 > 500 万元
重要的投资活动项目	金额 > 1 亿元

6. 同一控制下和非同一控制下企业合并的会计处理方法

(1) 同一控制下的企业合并

本公司在企业合并中取得的资产和负债，在合并日按取得被合并方在最终控制方合并财务报表中的账面价值计量。其中，对于被合并方与本公司在企业合并前采用的会计政策和会计期间不同的，基于重要性原则统一会计政策和会计期间，即按照本公司的会计政策和会计期间对被合并方资产、负债的账面价值进行调整。本公司在企业合并中取得的净资产账面价值与所支付对价的账面价值之间存在差额的，首先调整资本公积（资本溢价或股本溢价），资本公积（资本溢价或股本溢价）的余额不足冲减的，依次冲减盈余公积和未分配利润。

通过分步交易实现同一控制下企业合并的会计处理方法见附注三、7（5）。

(2) 非同一控制下的企业合并

本公司在企业合并中取得的被购买方各项可辨认资产和负债，在购买日按其公允价值计量。其中，对于被购买方与本公司在企业合并前采用的会计政策和会计期间不同的，基于重要性原则统一会计政策和会计期间，即按照本公司的会计政策和会计期间对被购买方资产、负债的账面价值进行调整。本公司在购买日的合并成本大于企业合并中取得的被购买方可辨认资产、负债公允价值的差额，确认为商誉；如果合并成本小于企业合并中取得的被购买方可辨认资产、负债公允价值的差额，首先对合并成本以及在企业合并中取得的被购买方可辨认资产、负债的公允价值进行复核，经复核后合并成本仍小于取得的被购买方可辨认资产、负债公允价值的，其差额确认为合并当期损益。

通过分步交易实现非同一控制下企业合并的会计处理方法见附注三、7（5）。

(3) 企业合并中有关交易费用的处理

为进行企业合并发生的审计、法律服务、评估咨询等中介费用以及其他相关管理费用，于发生时计入当期损益。作为合并对价发行的权益性证券或债务性证券的交易费用，计入权益性证券或债务性证券的初始确认金额。



7. 控制的判断标准和合并财务报表的编制方法

(1) 控制的判断标准和合并范围的确定

控制是指本公司拥有对被投资方的权力，通过参与被投资方的相关活动而享有可变回报，并且有能力运用对被投资方的权力影响其回报金额。控制的定义包含三项基本要素：一是投资方拥有对被投资方的权力，二是因参与被投资方的相关活动而享有可变回报，三是有能力运用对被投资方的权力影响其回报金额。当本公司对被投资方的投资具备上述三要素时，表明本公司能够控制被投资方。

合并财务报表的合并范围以控制为基础予以确定，不仅包括根据表决权（或类似表决权）本身或者结合其他安排确定的子公司，也包括基于一项或多项合同安排决定的结构化主体。

子公司是指被本公司控制的主体（含企业、被投资单位中可分割的部分，以及企业所控制的结构化主体等），结构化主体是指在确定其控制方时没有将表决权或类似权利作为决定性因素而设计的主体（注：有时也称为特殊目的主体）。

(2) 合并财务报表的编制方法

本公司以自身和子公司的财务报表为基础，根据其他有关资料，编制合并财务报表。

本公司编制合并财务报表，将整个企业集团视为一个会计主体，依据相关企业会计准则的确认、计量和列报要求，按照统一的会计政策和会计期间，反映企业集团整体财务状况、经营成果和现金流量。

①合并母公司与子公司的资产、负债、所有者权益、收入、费用和现金流等项目。

②抵销母公司对子公司的长期股权投资与母公司在子公司所有者权益中所享有的份额。

③抵销母公司与子公司、子公司相互之间发生的内部交易的影响。内部交易表明相关资产发生减值损失的，应当全额确认该部分损失。

④站在企业集团角度对特殊交易事项予以调整。

(3) 报告期内增减子公司的处理

①增加子公司或业务



A.同一控制下企业合并增加的子公司或业务

(a) 编制合并资产负债表时，调整合并资产负债表的期初数，同时对比较报表的相关项目进行调整，视同合并后的报告主体自最终控制方开始控制时点起一直存在。

(b) 编制合并利润表时，将该子公司以及业务合并当期期初至报告期末的收入、费用、利润纳入合并利润表，同时对比较报表的相关项目进行调整，视同合并后的报告主体自最终控制方开始控制时点起一直存在。

(c) 编制合并现金流量表时，将该子公司以及业务合并当期期初至报告期末的现金流量纳入合并现金流量表，同时对比较报表的相关项目进行调整，视同合并后的报告主体自最终控制方开始控制时点起一直存在。

B.非同一控制下企业合并增加的子公司或业务

(a) 编制合并资产负债表时，不调整合并资产负债表的期初数。

(b) 编制合并利润表时，将该子公司以及业务购买日至报告期末的收入、费用、利润纳入合并利润表。

(c) 编制合并现金流量表时，将该子公司购买日至报告期末的现金流量纳入合并现金流量表。

②处置子公司或业务

A.编制合并资产负债表时，不调整合并资产负债表的期初数。

B.编制合并利润表时，将该子公司以及业务期初至处置日的收入、费用、利润纳入合并利润表。

C.编制合并现金流量表时将该子公司以及业务期初至处置日的现金流量纳入合并现金流量表。

(4) 合并抵销中的特殊考虑

①子公司持有本公司的长期股权投资，应当视为本公司的库存股，作为所有者权益的减项，在合并资产负债表中所有者权益项目下以“减：库存股”项目列示。

子公司相互之间持有的长期股权投资，比照本公司对子公司的股权投资的抵销方法，将长期股权投资与其对应的子公司所有者权益中所享有的份额相互抵销。



②“专项储备”和“一般风险准备”项目由于既不属于实收资本（或股本）、资本公积，也与留存收益、未分配利润不同，在长期股权投资与子公司所有者权益相互抵销后，按归属于母公司所有者的份额予以恢复。

③因抵销未实现内部销售损益导致合并资产负债表中资产、负债的账面价值与其在所属纳税主体的计税基础之间产生暂时性差异的，在合并资产负债表中确认递延所得税资产或递延所得税负债，同时调整合并利润表中的所得税费用，但与直接计入所有者权益的交易或事项及企业合并相关的递延所得税除外。

④本公司向子公司出售资产所发生的未实现内部交易损益，应当全额抵销“归属于母公司所有者的净利润”。子公司向本公司出售资产所发生的未实现内部交易损益，应当按照本公司对该子公司的分配比例在“归属于母公司所有者的净利润”和“少数股东损益”之间分配抵销。子公司之间出售资产所发生的未实现内部交易损益，应当按照本公司对出售方子公司的分配比例在“归属于母公司所有者的净利润”和“少数股东损益”之间分配抵销。

⑤子公司少数股东分担的当期亏损超过了少数股东在该子公司期初所有者权益中所享有的份额的，其余部分仍应当冲减少数股东权益。

（5）特殊交易的会计处理

①购买少数股东股权

本公司购买子公司少数股东拥有的子公司股权，在个别财务报表中，购买少数股权新取得的长期股权投资的投资成本按照所支付对价的公允价值计量。在合并财务报表中，因购买少数股权新取得的长期股权投资与按照新增持股比例计算应享有子公司自购买日或合并日开始持续计算的净资产份额之间的差额，应当调整资本公积（资本溢价或股本溢价），资本公积不足冲减的，依次冲减盈余公积和未分配利润。

②通过多次交易分步取得子公司控制权的

A.通过多次交易分步实现同一控制下企业合并

在合并日，本公司在个别财务报表中，根据合并后应享有的子公司净资产在最终控制方合并财务报表中的账面价值的份额，确定长期股权投资的初始投资成本；初始投资成本与达到合并前的长期股权投资账面价值加上合并日取得进一步股份新支付对价的



账面价值之和的差额，调整资本公积（资本溢价或股本溢价），资本公积（资本溢价或股本溢价）不足冲减的，依次冲减盈余公积和未分配利润。

在合并财务报表中，合并方在合并中取得的被合并方的资产、负债，除因会计政策和会计期间不同而进行的调整以外，按合并日在最终控制方合并财务报表中的账面价值计量；合并前持有投资的账面价值加上合并日新支付对价的账面价值之和，与合并中取得的净资产账面价值的差额，调整资本公积（股本溢价/资本溢价），资本公积不足冲减的，调整留存收益。

合并方在取得被合并方控制权之前持有的股权投资，在取得原股权之日与合并方和被合并方同处于同一方最终控制之日孰晚日起至合并日之间已确认有关损益、其他综合收益以及其他所有者权益变动，应分别冲减比较报表期间的期初留存收益或当期损益。

B.通过多次交易分步实现非同一控制下企业合并

在合并日，在个别财务报表中，按照原持有的长期股权投资的账面价值加上合并日新增投资成本之和，作为合并日长期股权投资的初始投资成本。

在合并财务报表中，对于购买日之前持有的被购买方的股权，按照该股权在购买日的公允价值进行重新计量，购买日之前持有的被购买方股权被指定为以公允价值计量且其变动计入其他综合收益的金融资产的，公允价值与其账面价值之间的差额计入留存收益，该股权原计入其他综合收益的累计公允价值变动转出至留存收益；购买日之前持有的被购买方的股权作为以公允价值计量且其变动计入当期损益的金融资产或者权益法核算的长期股权投资的，公允价值与其账面价值的差额计入当期投资收益；购买日之前持有的被购买方的股权涉及权益法核算下的其他综合收益以及权益法核算下的除净损益、其他综合收益和利润分配外的其他所有者权益变动的，与其相关的其他综合收益在购买日采用与被投资方直接处置相关资产或负债相同的基础进行会计处理，与其相关的其他所有者权益变动转为购买日所属当期投资收益。

③本公司处置对子公司长期股权投资但未丧失控制权

母公司在不丧失控制权的情况下部分处置对子公司的长期股权投资，在合并财务报表中，处置价款与处置长期股权投资相对应享有子公司自购买日或合并日开始持续计算的净资产份额之间的差额，调整资本公积（资本溢价或股本溢价），资本公积不足冲减的，调整留存收益。



④本公司处置对子公司长期股权投资且丧失控制权

A.一次交易处置

本公司因处置部分股权投资等原因丧失了对被投资方的控制权的，在编制合并财务报表时，对于剩余股权，按照其在丧失控制权日的公允价值进行重新计量。处置股权取得的对价与剩余股权公允价值之和，减去按原持股比例计算应享有原有子公司自购买日或合并日开始持续计算的净资产的份额与商誉之和的差额，计入丧失控制权当期的投资收益。

与原子公司的股权投资相关的其他综合收益在丧失控制权时采用与原有子公司直接处置相关资产或负债相同的基础进行会计处理，与原有子公司相关的涉及权益法核算下的其他所有者权益变动在丧失控制权时转入当期损益。

B.多次交易分步处置

在合并财务报表中，应首先判断分步交易是否属于“一揽子交易”。

如果分步交易不属于“一揽子交易”的，在个别财务报表中，对丧失子公司控制权之前的各项交易，结转每一次处置股权相对应的长期股权投资的账面价值，所得价款与处置长期股权投资账面价值之间的差额计入当期投资收益；在合并财务报表中，应按照“母公司处置对子公司长期股权投资但未丧失控制权”的有关规定处理。

如果分步交易属于“一揽子交易”的，应当将各项交易作为一项处置子公司并丧失控制权的交易进行会计处理；在个别财务报表中，在丧失控制权之前的每一次处置价款与所处置的股权对应的长期股权投资账面价值之间的差额，先确认为其他综合收益，到丧失控制权时再一并转入丧失控制权的当期损益；在合并财务报表中，对于丧失控制权之前的每一次交易，处置价款与处置投资对应的享有该子公司净资产份额的差额应当确认为其他综合收益，在丧失控制权时一并转入丧失控制权当期的损益。

各项交易的条款、条件以及经济影响符合下列一种或多种情况的，通常将多次交易作为“一揽子交易”进行会计处理：

- (a) 这些交易是同时或者在考虑了彼此影响的情况下订立的。
- (b) 这些交易整体才能达成一项完整的商业结果。
- (c) 一项交易的发生取决于其他至少一项交易的发生。



(d) 一项交易单独考虑时是不经济的，但是和其他交易一并考虑时是经济的。

⑤ 因子公司的少数股东增资而稀释母公司拥有的股权比例

子公司的其他股东（少数股东）对子公司进行增资，由此稀释了母公司对子公司的股权比例。在合并财务报表中，按照增资前的母公司股权比例计算其在增资前子公司账面净资产中的份额，该份额与增资后按照母公司持股比例计算的在增资后子公司账面净资产份额之间的差额调整资本公积（资本溢价或股本溢价），资本公积（资本溢价或股本溢价）不足冲减的，调整留存收益。

8. 现金及现金等价物的确定标准

现金指企业库存现金及可以随时用于支付的存款。现金等价物指持有的期限短（一般是指从购买日起三个月内到期）、流动性强、易于转换为已知金额现金、价值变动风险很小的投资。

9. 外币业务和外币报表折算

(1) 外币交易时折算汇率的确定方法

本公司外币交易初始确认时采用交易发生日的即期汇率或采用按照系统合理的方法确定的、与交易发生日即期汇率近似的汇率（以下简称即期汇率的近似汇率）折算为记账本位币。

(2) 资产负债表日外币货币性项目的折算方法

在资产负债表日，对于外币货币性项目，采用资产负债表日的即期汇率折算。因资产负债表日即期汇率与初始确认时或前一资产负债表日即期汇率不同而产生的汇兑差额，计入当期损益。对以历史成本计量的外币非货币性项目，仍采用交易发生日的即期汇率折算；对于以成本与可变现净值孰低计量的存货，在以外币购入存货并且该存货在资产负债表日的可变现净值以外币反映的情况下，先将可变现净值按资产负债表日即期汇率折算为记账本位币金额，再与以记账本位币反映的存货成本进行比较，从而确定该项存货的期末价值；对以公允价值计量的外币非货币性项目，采用公允价值确定日的即期汇率折算，对于以公允价值计量且其变动计入当期损益的金融资产，折算后的记账本位币金额与原记账本位币金额之间的差额计入当期损益，对于指定为以公允价值计量且其变动计入其他综合收益的非交易性权益工具投资，其折算后的记账本位币金额与原记



账本位币金额之间的差额计入其他综合收益。

(3) 外币报表折算方法

对企业境外经营财务报表进行折算前先调整境外经营的会计期间和会计政策，使之与企业会计期间和会计政策相一致，再根据调整后会计政策及会计期间编制相应货币（记账本位币以外的货币）的财务报表，再按照以下方法对境外经营财务报表进行折算：

①资产负债表中的资产和负债项目，采用资产负债表日的即期汇率折算，所有者权益项目除“未分配利润”项目外，其他项目采用发生时的即期汇率折算。

②利润表中的收入和费用项目，采用交易发生日的即期汇率或即期汇率的近似汇率折算。

③外币现金流量以及境外子公司的现金流量，采用现金流量发生日的即期汇率或即期汇率的近似汇率折算。汇率变动对现金的影响额应当作为调节项目，在现金流量表中单独列报。

④产生的外币财务报表折算差额，在编制合并财务报表时，在合并资产负债表中所有者权益项目下的“其他综合收益”项目列示。

处置境外经营并丧失控制权时，将资产负债表中所有者权益项目下列示的、与该境外经营相关的外币报表折算差额，全部或按处置该境外经营的比例转入处置当期损益。

10. 金融工具

金融工具，是指形成一方的金融资产并形成其他方的金融负债或权益工具的合同。

(1) 金融工具的确认和终止确认

当本公司成为金融工具合同的一方时，确认相关的金融资产或金融负债。

金融资产满足下列条件之一的，终止确认：

①收取该金融资产现金流量的合同权利终止；

②该金融资产已转移，且符合下述金融资产转移的终止确认条件。

金融负债（或其一部分）的现时义务已经解除的，终止确认该金融负债（或该部分金融负债）。本公司（借入方）与借出方之间签订协议，以承担新金融负债方式替换原金融负债，且新金融负债与原金融负债的合同条款实质上不同的，终止确认原金融负债，



并同时确认新金融负债。本公司对原金融负债（或其一部分）的合同条款作出实质性修改的，应当终止原金融负债，同时按照修改后的条款确认一项新的金融负债。

以常规方式买卖金融资产，按交易日进行会计确认和终止确认。常规方式买卖金融资产，是指按照合同条款规定，在法规或市场惯例所确定的时间安排来交付金融资产。交易日，是指本公司承诺买入或卖出金融资产的日期。

（2）金融资产的分类与计量

本公司在初始确认时根据管理金融资产的业务模式和金融资产的合同现金流量特征，将金融资产分类为：以摊余成本计量的金融资产、以公允价值计量且其变动计入当期损益的金融资产、以公允价值计量且其变动计入其他综合收益的金融资产。除非本公司改变管理金融资产的业务模式，在此情形下，所有受影响的相关金融资产在业务模式发生变更后的首个报告期间的第一天进行重分类，否则金融资产在初始确认后不得进行重分类。

金融资产在初始确认时以公允价值计量。对于以公允价值计量且其变动计入当期损益的金融资产，相关交易费用直接计入当期损益，其他类别的金融资产相关交易费用计入其初始确认金额。因销售商品或提供劳务而产生的、未包含或不考虑重大融资成分的应收票据及应收账款，本公司则按照收入准则定义的交易价格进行初始计量。

金融资产的后续计量取决于其分类：

①以摊余成本计量的金融资产

金融资产同时符合下列条件的，分类为以摊余成本计量的金融资产：本公司管理该金融资产的业务模式是以收取合同现金流量为目标；该金融资产的合同条款规定，在特定日期产生的现金流量，仅为对本金和以未偿付本金金额为基础的利息的支付。对于此类金融资产，采用实际利率法，按照摊余成本进行后续计量，其终止确认、按实际利率法摊销或减值产生的利得或损失，均计入当期损益。

②以公允价值计量且其变动计入其他综合收益的金融资产

金融资产同时符合下列条件的，分类为以公允价值计量且其变动计入其他综合收益的金融资产：本公司管理该金融资产的业务模式是既以收取合同现金流量为目标又以出售金融资产为目标；该金融资产的合同条款规定，在特定日期产生的现金流量，仅为对



本金和以未偿付本金金额为基础的利息的支付。对于此类金融资产，采用公允价值进行后续计量。除减值损失或利得及汇兑损益确认为当期损益外，此类金融资产的公允价值变动作为其他综合收益确认，直到该金融资产终止确认时，其累计利得或损失转入当期损益。但是采用实际利率法计算的该金融资产的相关利息收入计入当期损益。

本公司不可撤销地选择将部分非交易性权益工具投资指定为以公允价值计量且其变动计入其他综合收益的金融资产，仅将相关股利收入计入当期损益，公允价值变动作为其他综合收益确认，直到该金融资产终止确认时，其累计利得或损失转入留存收益。

③以公允价值计量且其变动计入当期损益的金融资产

上述以摊余成本计量的金融资产和以公允价值计量且其变动计入其他综合收益的金融资产之外的金融资产，分类为以公允价值计量且其变动计入当期损益的金融资产。对于此类金融资产，采用公允价值进行后续计量，所有公允价值变动计入当期损益。

(3) 金融负债的分类与计量

本公司将金融负债分类为以公允价值计量且其变动计入当期损益的金融负债、低于市场利率贷款的贷款承诺及财务担保合同负债及以摊余成本计量的金融负债。

金融负债的后续计量取决于其分类：

①以公允价值计量且其变动计入当期损益的金融负债

该类金融负债包括交易性金融负债（含属于金融负债的衍生工具）和指定为以公允价值计量且其变动计入当期损益的金融负债。初始确认后，对于该类金融负债以公允价值进行后续计量，除与套期会计有关外，产生的利得或损失（包括利息费用）计入当期损益。但本公司对指定为以公允价值计量且其变动计入当期损益的金融负债，由其自身信用风险变动引起的该金融负债公允价值的变动金额计入其他综合收益，当该金融负债终止确认时，之前计入其他综合收益的累计利得和损失应当从其他综合收益中转出，计入留存收益。

②贷款承诺及财务担保合同负债

贷款承诺是本公司向客户提供的一项在承诺期间内以既定的合同条款向客户发放贷款的承诺。贷款承诺按照预期信用损失模型计提减值损失。

财务担保合同指，当特定债务人到期不能按照最初或修改后的债务工具条款偿付债



务时，要求本公司向蒙受损失的合同持有人赔付特定金额的合同。财务担保合同负债以按照依据金融工具的减值原则所确定的损失准备金额以及初始确认金额扣除按收入确认原则确定的累计摊销额后的余额孰高进行后续计量。

③以摊余成本计量的金融负债

初始确认后，对其他金融负债采用实际利率法以摊余成本计量。

除特殊情况外，金融负债与权益工具按照下列原则进行区分：

①如果本公司不能无条件地避免以交付现金或其他金融资产来履行一项合同义务，则该合同义务符合金融负债的定义。有些金融工具虽然没有明确地包含交付现金或其他金融资产义务的条款和条件，但有可能通过其他条款和条件间接地形成合同义务。

②如果一项金融工具须用或可用本公司自身权益工具进行结算，需要考虑用于结算该工具的本公司自身权益工具，是作为现金或其他金融资产的替代品，还是为了使该工具持有方享有在发行方扣除所有负债后的资产中的剩余权益。如果是前者，该工具是发行方的金融负债；如果是后者，该工具是发行方的权益工具。在某些情况下，一项金融工具合同规定本公司须用或可用自身权益工具结算该金融工具，其中合同权利或合同义务的金额等于可获取或需交付的自身权益工具的数量乘以其结算时的公允价值，则无论该合同权利或合同义务的金额是固定的，还是完全或部分地基于除本公司自身权益工具的市场价格以外变量（例如利率、某种商品的价格或某项金融工具的价格）的变动而变动，该合同分类为金融负债。

（4）衍生金融工具及嵌入衍生工具

衍生金融工具以衍生交易合同签订当日的公允价值进行初始计量，并以其公允价值进行后续计量。公允价值为正数的衍生金融工具确认为一项资产，公允价值为负数的确认为一项负债。

除现金流量套期中属于套期有效的部分计入其他综合收益并于被套期项目影响损益时转出计入当期损益之外，衍生工具公允价值变动而产生的利得或损失，直接计入当期损益。

对包含嵌入衍生工具的混合工具，如主合同为金融资产的，混合工具作为一个整体适用金融资产分类的相关规定。如主合同并非金融资产，且该混合工具不是以公允价值



计量且其变动计入当期损益进行会计处理，嵌入衍生工具与该主合同在经济特征及风险方面不存在紧密关系，且与嵌入衍生工具条件相同、单独存在的工具符合衍生工具定义的，嵌入衍生工具从混合工具中分拆，作为单独的衍生金融工具处理。如果该嵌入衍生工具在取得日或后续资产负债表日的公允价值无法单独计量，则将混合工具整体指定为以公允价值计量且其变动计入当期损益的金融资产或金融负债。

（5）金融工具减值

本公司对于以摊余成本计量的金融资产、以公允价值计量且其变动计入其他综合收益的债权投资、合同资产、租赁应收款、贷款承诺及财务担保合同等，以预期信用损失为基础确认损失准备。

①预期信用损失的计量

预期信用损失，是指以发生违约的风险为权重的金融工具信用损失的加权平均值。信用损失，是指本公司按照原实际利率折现的、根据合同应收的所有合同现金流量与预期收取的所有现金流量之间的差额，即全部现金短缺的现值。其中，对于本公司购买或源生的已发生信用减值的金融资产，应按照该金融资产经信用调整的实际利率折现。

整个存续期预期信用损失，是指因金融工具整个预计存续期内所有可能发生的违约事件而导致的预期信用损失。

未来 12 个月内预期信用损失，是指因资产负债表日后 12 个月内（若金融工具的预计存续期少于 12 个月，则为预计存续期）可能发生的金融工具违约事件而导致的预期信用损失，是整个存续期预期信用损失的一部分。

于每个资产负债表日，本公司对于处于不同阶段的金融工具的预期信用损失分别进行计量。金融工具自初始确认后信用风险未显著增加的，处于第一阶段，本公司按照未来 12 个月内的预期信用损失计量损失准备；金融工具自初始确认后信用风险已显著增加但尚未发生信用减值的，处于第二阶段，本公司按照该工具整个存续期的预期信用损失计量损失准备；金融工具自初始确认后已经发生信用减值的，处于第三阶段，本公司按照该工具整个存续期的预期信用损失计量损失准备。

对于在资产负债表日具有较低信用风险的金融工具，本公司假设其信用风险自初始确认后并未显著增加，按照未来 12 个月内的预期信用损失计量损失准备。



本公司对于处于第一阶段和第二阶段、以及较低信用风险的金融工具，按照其未扣除减值准备的账面余额和实际利率计算利息收入。对于处于第三阶段的金融工具，按照其账面余额减已计提减值准备后的摊余成本和实际利率计算利息收入。

对于应收票据、应收账款及应收款项融资，无论是否存在重大融资成分，本公司均按照整个存续期的预期信用损失计量损失准备。

A. 应收款项

对于存在客观证据表明存在减值，以及其他适用于单项评估的应收票据、应收账款，其他应收款、应收款项融资及长期应收款等单独进行减值测试，确认预期信用损失，计提单项减值准备。对于不存在减值客观证据的应收票据、应收账款、其他应收款、应收款项融资及长期应收款或当单项金融资产无法以合理成本评估预期信用损失的信息时，本公司依据信用风险特征将应收票据、应收账款、其他应收款、应收款项融资及长期应收款等划分为若干组合，在组合基础上计算预期信用损失，确定组合的依据如下：

应收票据确定组合的依据如下：

应收票据组合 1 商业承兑汇票

应收票据组合 2 信用等级一般的商业银行承兑的银行承兑汇票

对于划分为组合的应收票据，本公司参考历史信用损失经验，结合当前状况以及对未来经济状况的预测，通过违约风险敞口和整个存续期预期信用损失率，计算预期信用损失。

应收账款确定组合的依据如下：

应收账款组合 1 应收客户货款

应收账款组合 2 应收合并范围内关联方货款

对于划分为组合的应收账款，本公司参考历史信用损失经验，结合当前状况以及对未来经济状况的预测，编制应收账款账龄与整个存续期预期信用损失率对照表，计算预期信用损失。

其他应收款确定组合的依据如下：

其他应收款组合 1 应收合并范围内关联方往来款



其他应收款组合 2 应收其他款项

对于划分为组合的其他应收款，本公司参考历史信用损失经验，结合当前状况以及对未来经济状况的预测，通过违约风险敞口和未来 12 个月内或整个存续期预期信用损失率，计算预期信用损失。

应收款项融资确定组合的依据如下：

应收款项融资组合 1 信用等级较高的商业银行承兑的银行承兑汇票

对于划分为组合的应收款项融资，本公司参考历史信用损失经验，结合当前状况以及对未来经济状况的预测，通过违约风险敞口和整个存续期预期信用损失率，计算预期信用损失。

②具有较低的信用风险

如果金融工具的违约风险较低，借款人在短期内履行其合同现金流量义务的能力很强，并且即便较长时期内经济形势和经营环境存在不利变化但未必一定降低借款人履行其合同现金流量义务的能力，该金融工具被视为具有较低的信用风险。

③信用风险显著增加

本公司通过比较金融工具在资产负债表日所确定的预计存续期内的违约概率与在初始确认时所确定的预计存续期内的违约概率，以确定金融工具预计存续期内发生违约概率的相对变化，以评估金融工具的信用风险自初始确认后是否已显著增加。

在确定信用风险自初始确认后是否显著增加时，本公司考虑无须付出不必要的额外成本或努力即可获得的合理且有依据的信息，包括前瞻性信息。本公司考虑的信息包括：

A.信用风险变化所导致的内部价格指标是否发生显著变化；

B.预期将导致债务人履行其偿债义务的能力是否发生显著变化的业务、财务或经济状况的不利变化；

C.债务人经营成果实际或预期是否发生显著变化；债务人所处的监管、经济或技术环境是否发生显著不利变化；

D.作为债务抵押的担保物价值或第三方提供的担保或信用增级质量是否发生显著变化。这些变化预期将降低债务人按合同规定期限还款的经济动机或者影响违约概率；



E.预期将降低债务人按合同约定期限还款的经济动机是否发生显著变化；

F.借款合同的预期变更，包括预计违反合同的行为是否可能导致的合同义务的免除或修订、给予免息期、利率跳升、要求追加抵押品或担保或者对金融工具的合同框架做出其他变更；

G.债务人预期表现和还款行为是否发生显著变化；

H.合同付款是否发生逾期超过（含）30日。

根据金融工具的性质，本公司以单项金融工具或金融工具组合为基础评估信用风险是否显著增加。以金融工具组合为基础进行评估时，本公司可基于共同信用风险特征对金融工具进行分类，例如逾期信息和信用风险评级。

通常情况下，如果逾期超过30日，本公司确定金融工具的信用风险已经显著增加。除非本公司无需付出过多成本或努力即可获得合理且有依据的信息，证明虽然超过合同约定的付款期限30天，但信用风险自初始确认以来并未显著增加。

④已发生信用减值的金融资产

本公司在资产负债表日评估以摊余成本计量的金融资产和以公允价值计量且其变动计入其他综合收益的债权投资是否已发生信用减值。当对金融资产预期未来现金流量具有不利影响的一项或多项事件发生时，该金融资产成为已发生信用减值的金融资产。金融资产已发生信用减值的证据包括下列可观察信息：

发行方或债务人发生重大财务困难；债务人违反合同，如偿付利息或本金违约或逾期等；债权人出于与债务人财务困难有关的经济或合同考虑，给予债务人在任何其他情况下都不会做出的让步；债务人很可能破产或进行其他财务重组；发行方或债务人财务困难导致该金融资产的活跃市场消失；以大幅折扣购买或源生一项金融资产，该折扣反映了发生信用损失的事实。

⑤预期信用损失准备的列报

为反映金融工具的信用风险自初始确认后的变化，本公司在每个资产负债表日重新计量预期信用损失，由此形成的损失准备的增加或转回金额，应当作为减值损失或利得计入当期损益。对于以摊余成本计量的金融资产，损失准备抵减该金融资产在资产负债表中列示的账面价值；对于以公允价值计量且其变动计入其他综合收益的债权投资，本



公司在其他综合收益中确认其损失准备，不抵减该金融资产的账面价值。

⑥核销

如果本公司不再合理预期金融资产合同现金流量能够全部或部分收回，则直接减记该金融资产的账面余额。这种减记构成相关金融资产的终止确认。这种情况通常发生在本公司确定债务人没有资产或收入来源可产生足够的现金流量以偿还将被减记的金额。

已减记的金融资产以后又收回的，作为减值损失的转回计入收回当期的损益。

(6) 金融资产转移

金融资产转移是指下列两种情形：

A.将收取金融资产现金流量的合同权利转移给另一方；

B.将金融资产整体或部分转移给另一方，但保留收取金融资产现金流量的合同权利，并承担将收取的现金流量支付给一个或多个收款方的合同义务。

①终止确认所转移的金融资产

已将金融资产所有权上几乎所有的风险和报酬转移给转入方的，或既没有转移也没有保留金融资产所有权上几乎所有的风险和报酬的，但放弃了对该金融资产控制的，终止确认该金融资产。

在判断是否已放弃对所转移金融资产的控制时，根据转入方出售该金融资产的实际能力。转入方能够单方面将转移的金融资产整体出售给不相关的第三方，且没有额外条件对此项出售加以限制的，则公司已放弃对该金融资产的控制。

本公司在判断金融资产转移是否满足金融资产终止确认条件时，注重金融资产转移的实质。

金融资产整体转移满足终止确认条件的，将下列两项金额的差额计入当期损益：

A.所转移金融资产的账面价值；

B.因转移而收到的对价，与原直接计入其他综合收益的公允价值变动累计额中对应终止确认部分的金额（涉及转移的金融资产为根据《企业会计准则第 22 号-金融工具确认和计量》第十八条分类为以公允价值计量且其变动计入其他综合收益的金融资产的情形）之和。



金融资产部分转移满足终止确认条件的，将所转移金融资产整体的账面价值，在终止确认部分和未终止确认部分（在此种情况下，所保留的服务资产视同继续确认金融资产的一部分）之间，按照转移日各自的相对公允价值进行分摊，并将下列两项金额的差额计入当期损益：

A. 终止确认部分在终止确认日的账面价值；

B. 终止确认部分的对价，与原计入其他综合收益的公允价值变动累计额中对应终止确认部分的金额（涉及转移的金融资产为根据《企业会计准则第 22 号-金融工具确认和计量》第十八条分类为以公允价值计量且其变动计入其他综合收益的金融资产的情形）之和。

②继续涉入所转移的金融资产

既没有转移也没有保留金融资产所有权上几乎所有的风险和报酬的，且未放弃对该金融资产控制的，应当按照其继续涉入所转移金融资产的程度确认有关金融资产，并相应确认有关负债。

继续涉入所转移金融资产的程度，是指企业承担的被转移金融资产价值变动风险或报酬的程度。

③继续确认所转移的金融资产

仍保留与所转移金融资产所有权上几乎所有的风险和报酬的，应当继续确认所转移金融资产整体，并将收到的对价确认为一项金融负债。

该金融资产与确认的相关金融负债不得相互抵销。在随后的会计期间，企业应当继续确认该金融资产产生的收入（或利得）和该金融负债产生的费用（或损失）。

（7）金融资产和金融负债的抵销

金融资产和金融负债应当在资产负债表内分别列示，不得相互抵销。但同时满足下列条件的，以相互抵销后的净额在资产负债表内列示：

本公司具有抵销已确认金额的法定权利，且该种法定权利是当前可执行的；

本公司计划以净额结算，或同时变现该金融资产和清偿该金融负债。

不满足终止确认条件的金融资产转移，转出方不得将已转移的金融资产和相关负债



进行抵销。

(8) 金融工具公允价值的确定方法

金融资产和金融负债的公允价值确定方法见附注三、10。

11. 公允价值计量

公允价值是指市场参与者在计量日发生的有序交易中，出售一项资产所能收到或者转移一项负债所需支付的价格。

本公司以主要市场的价格计量相关资产或负债的公允价值，不存在主要市场的，本公司以最有利市场的价格计量相关资产或负债的公允价值。本公司采用市场参与者在对该资产或负债定价时为实现其经济利益最大化所使用的假设。

主要市场，是指相关资产或负债交易量最大和交易活跃程度最高的市场；最有利市场，是指在考虑交易费用和运输费用后，能够以最高金额出售相关资产或者以最低金额转移相关负债的市场。

存在活跃市场的金融资产或金融负债，本公司采用活跃市场中的报价确定其公允价值。金融工具不存在活跃市场的，本公司采用估值技术确定其公允价值。

以公允价值计量非金融资产的，考虑市场参与者将该资产用于最佳用途产生经济利益的能力，或者将该资产出售给能够用于最佳用途的其他市场参与者产生经济利益的能力。

① 估值技术

本公司采用在当期情况下适用并且有足够可利用数据和其他信息支持的估值技术，使用的估值技术主要包括市场法、收益法和成本法。本公司使用与其中一种或多种估值技术相一致的方法计量公允价值，使用多种估值技术计量公允价值的，考虑各估值结果的合理性，选取在当期情况下最能代表公允价值的金额作为公允价值。

本公司在估值技术的应用中，优先使用相关可观察输入值，只有在相关可观察输入值无法取得或取得不切实可行的情况下，才使用不可观察输入值。可观察输入值，是指能够从市场数据中取得的输入值。该输入值反映了市场参与者在对相关资产或负债定价时所使用的假设。不可观察输入值，是指不能从市场数据中取得的输入值。该输入值根据可获得的市场参与者在对相关资产或负债定价时所使用假设的最佳信息取得。



②公允价值层次

本公司将公允价值计量所使用的输入值划分为三个层次，并首先使用第一层次输入值，其次使用第二层次输入值，最后使用第三层次输入值。第一层次输入值是在计量日能够取得的相同资产或负债在活跃市场上未经调整的报价。第二层次输入值是除第一层次输入值外相关资产或负债直接或间接可观察的输入值。第三层次输入值是相关资产或负债的不可观察输入值。

12. 存货

(1) 存货的分类

存货是指本公司在日常活动中持有以备出售的产成品或商品、处在生产过程中的在产品、在生产过程或提供劳务过程中耗用的材料和物料等，包括原材料、在产品、库存商品、发出商品和合同履约成本等。

(2) 发出存货的计价方法

本公司存货发出时采用加权平均法计价。

(3) 存货的盘存制度

本公司存货采用永续盘存制，每年至少盘点一次，盘盈及盘亏金额计入当年度损益。

(4) 存货跌价准备的确认标准和计提方法

资产负债表日按成本与可变现净值孰低计量，存货成本高于其可变现净值的，计提存货跌价准备，计入当期损益。

在确定存货的可变现净值时，以取得的可靠证据为基础，并且考虑持有存货的目的、资产负债表日后事项的影响等因素。

①产成品、商品和用于出售的材料等直接用于出售的存货，在正常生产经营过程中，以该存货的估计售价减去估计的销售费用和相关税费后的金额确定其可变现净值。为执行销售合同或者劳务合同而持有的存货，以合同价格作为其可变现净值的计量基础；如果持有存货的数量多于销售合同订购数量，超出部分的存货可变现净值以一般销售价格为计量基础。用于出售的材料等，以市场价格作为其可变现净值的计量基础。

②需要经过加工的材料存货，在正常生产经营过程中，以所生产的产成品的估计售



价减去至完工时估计将要发生的成本、估计的销售费用和相关税费后的金额确定其可变现净值。如果用其生产的产成品的可变现净值高于成本，则该材料按成本计量；如果材料价格的下降表明产成品的可变现净值低于成本，则该材料按可变现净值计量，按其差额计提存货跌价准备。

③存货跌价准备按存货类别计提。

④资产负债表日如果以前减记存货价值的影响因素已经消失，则减记的金额予以恢复，并在原已计提的存货跌价准备的金额内转回，转回的金额计入当期损益。

（5）周转材料的摊销方法

①低值易耗品摊销方法：在领用时采用一次转销法。

②包装物的摊销方法：在领用时采用一次转销法。

13. 合同资产及合同负债

本公司根据履行履约义务与客户付款之间的关系在资产负债表中列示合同资产或合同负债。本公司已向客户转让商品或提供服务而有权收取的对价（且该权利取决于时间流逝之外的其他因素）列示为合同资产。本公司已收或应收客户对价而应向客户转让商品或提供服务的义务列示为合同负债。

合同资产和合同负债在资产负债表中单独列示。同一合同下的合同资产和合同负债以净额列示，净额为借方余额的，根据其流动性在“合同资产”或“其他非流动资产”项目中列示；净额为贷方余额的，根据其流动性在“合同负债”或“其他非流动负债”项目中列示。不同合同下的合同资产和合同负债不能相互抵销。

14. 合同成本

合同成本分为合同履约成本与合同取得成本。

本公司为履行合同而发生的成本，在同时满足下列条件时作为合同履约成本确认为一项资产：

①该成本与一份当前或预期取得的合同直接相关，包括直接人工、直接材料、制造费用（或类似费用）、明确由客户承担的成本以及仅因该合同而发生的其他成本。

②该成本增加了本公司未来用于履行履约义务的资源。



③该成本预期能够收回。

本公司为取得合同发生的增量成本预期能够收回的，作为合同取得成本确认为一项资产。

与合同成本有关的资产采用与该资产相关的商品或服务收入确认相同的基础进行摊销；但是对于合同取得成本摊销期限未超过一年的，本公司将其在发生时计入当期损益。

与合同成本有关的资产，其账面价值高于下列两项的差额的，本公司将对于超出部分计提减值准备，并确认为资产减值损失，并进一步考虑是否应计提亏损合同有关的预计负债：

①因转让与该资产相关的商品或服务预期能够取得的剩余对价；

②为转让该相关商品或服务估计将要发生的成本。

上述资产减值准备后续发生转回的，转回后的资产账面价值不超过假定不计提减值准备情况下该资产在转回日的账面价值。

确认为资产的合同履约成本，初始确认时摊销期限不超过一年或一个正常营业周期，在“存货”项目中列示，初始确认时摊销期限超过一年或一个正常营业周期，在“其他非流动资产”项目中列示。

确认为资产的合同取得成本，初始确认时摊销期限不超过一年或一个正常营业周期，在“其他流动资产”项目中列示，初始确认时摊销期限超过一年或一个正常营业周期，在“其他非流动资产”项目中列示。

15. 长期股权投资

本公司长期股权投资包括对被投资单位实施控制、重大影响的权益性投资，以及对合营企业的权益性投资。本公司能够对被投资单位施加重大影响的，为本公司的联营企业。

(1) 确定对被投资单位具有共同控制、重大影响的依据

共同控制，是指按照相关约定对某项安排所共有的控制，并且该安排的相关活动必须经过分享控制权的参与方一致同意后才能决策。在判断是否存在共同控制时，首先判



断所有参与方或参与方组合是否集体控制该安排，如果所有参与方或一组参与方必须一致行动才能决定某项安排的相关活动，则认为所有参与方或一组参与方集体控制该安排。其次再判断该安排相关活动的决策是否必须经过这些集体控制该安排的参与方一致同意。如果存在两个或两个以上的参与方组合能够集体控制某项安排的，不构成共同控制。判断是否存在共同控制时，不考虑享有的保护性权利。

重大影响，是指投资方对被投资单位的财务和经营政策有参与决策的权力，但并不能够控制或者与其他方一起共同控制这些政策的制定。在确定能否对被投资单位施加重大影响时，考虑投资方直接或间接持有被投资单位的表决权股份以及投资方及其他方持有的当期可执行潜在表决权在假定转换为对被投资方单位的股权后产生的影响，包括被投资单位发行的当期可转换的认股权证、股份期权及可转换公司债券等的影响。

当本公司直接或通过子公司间接拥有被投资单位 20%（含 20%）以上但低于 50% 的表决权股份时，一般认为对被投资单位具有重大影响，除非有明确证据表明该种情况下不能参与被投资单位的生产经营决策，不形成重大影响。

（2）初始投资成本确定

①企业合并形成的长期股权投资，按照下列规定确定其投资成本：

A.同一控制下的企业合并，合并方以支付现金、转让非现金资产或承担债务方式作为合并对价的，在合并日按照被合并方所有者权益在最终控制方合并财务报表中的账面价值的份额作为长期股权投资的初始投资成本。长期股权投资初始投资成本与支付的现金、转让的非现金资产以及所承担债务账面价值之间的差额，调整资本公积；资本公积不足冲减的，调整留存收益；

B.同一控制下的企业合并，合并方以发行权益性证券作为合并对价的，在合并日按照被合并方所有者权益在最终控制方合并财务报表中的账面价值的份额作为长期股权投资的初始投资成本。按照发行股份的面值总额作为股本，长期股权投资初始投资成本与所发行股份面值总额之间的差额，调整资本公积；资本公积不足冲减的，调整留存收益；

C.非同一控制下的企业合并，以购买日为取得对被购买方的控制权而付出的资产、发生或承担的负债以及发行的权益性证券的公允价值确定为合并成本作为长期股权投资的初始投资成本。合并方为企业合并发生的审计、法律服务、评估咨询等中介费用以



及其他相关管理费用，于发生时计入当期损益。

②除企业合并形成的长期股权投资以外，其他方式取得的长期股权投资，按照下列规定确定其投资成本：

A.以支付现金取得的长期股权投资，按照实际支付的购买价款作为投资成本。初始投资成本包括与取得长期股权投资直接相关的费用、税金及其他必要支出；

B.以发行权益性证券取得的长期股权投资，按照发行权益性证券的公允价值作为初始投资成本；

C.通过非货币性资产交换取得的长期股权投资，如果该项交换具有商业实质且换入资产或换出资产的公允价值能可靠计量，则以换出资产的公允价值和相关税费作为初始投资成本，换出资产的公允价值与账面价值之间的差额计入当期损益；若非货币资产交换不同时具备上述两个条件，则按换出资产的账面价值和相关税费作为初始投资成本。

D.通过债务重组取得的长期股权投资，以所放弃债权的公允价值和可直接归属于该资产的税金等其他成本确定其入账价值，并将所放弃债权的公允价值与账面价值之间的差额，计入当期损益。

（3）后续计量及损益确认方法

本公司能够对被投资单位实施控制的长期股权投资采用成本法核算；对联营企业和合营企业的长期股权投资采用权益法核算。

①成本法

采用成本法核算的长期股权投资，追加或收回投资时调整长期股权投资的成本；被投资单位宣告分派的现金股利或利润，确认为当期投资收益。

②权益法

按照权益法核算的长期股权投资，一般会计处理为：

本公司长期股权投资的投资成本大于投资时应享有被投资单位可辨认净资产公允价值份额的，不调整长期股权投资的初始投资成本；长期股权投资的投资成本小于投资时应享有被投资单位可辨认净资产公允价值份额的，其差额计入当期损益，同时调整长期股权投资的成本。



本公司按照应享有或应分担的被投资单位实现的净损益和其他综合收益的份额，分别确认投资收益和其他综合收益，同时调整长期股权投资的账面价值；本公司按照被投资单位宣告分派的利润或现金股利计算应享有的部分，相应减少长期股权投资的账面价值；被投资单位除净损益、其他综合收益和利润分配以外所有者权益的其他变动，调整长期股权投资的账面价值并计入所有者权益。在确认应享有被投资单位净损益的份额时，以取得投资时被投资单位可辨认净资产的公允价值为基础，对被投资单位的净利润进行调整后确认。被投资单位采用的会计政策及会计期间与本公司不一致的，应按照本公司的会计政策及会计期间对被投资单位的财务报表进行调整，并据以确认投资收益和其他综合收益等。本公司与联营企业及合营企业之间发生的未实现内部交易损益按照享有的比例计算归属于本公司的部分予以抵销，在此基础上确认投资损益。本公司与被投资单位发生的未实现内部交易损失属于资产减值损失的，应全额确认。

因追加投资等原因能够对被投资单位施加重大影响或实施共同控制但不构成控制的，按照原持有的股权投资的公允价值加上新增投资成本之和，作为改按权益法核算的初始投资成本。原持有的股权投资分类为其他权益工具投资的，其公允价值与账面价值之间的差额，以及原计入其他综合收益的累计利得或损失应当在改按权益法核算的当期从其他综合收益中转出，计入留存收益。

因处置部分股权投资等原因丧失了对被投资单位的共同控制或重大影响的，处置后的剩余股权改按公允价值计量，其在丧失共同控制或重大影响之日的公允价值与账面价值之间的差额计入当期损益。原股权投资因采用权益法核算而确认的其他综合收益，在终止采用权益法核算时采用与被投资单位直接处置相关资产或负债相同的基础进行会计处理。

（4）减值测试方法及减值准备计提方法

对子公司的投资，计提资产减值的方法见附注三、20。

16. 固定资产

固定资产是指为生产商品、提供劳务、出租或经营管理而持有的使用寿命超过一年的单位价值较高的有形资产。

（1）确认条件



固定资产在同时满足下列条件时，按取得时的实际成本予以确认：

- ①与该固定资产有关的经济利益很可能流入企业。
- ②该固定资产的成本能够可靠地计量。

固定资产发生的后续支出，符合固定资产确认条件的计入固定资产成本；不符合固定资产确认条件的在发生时计入当期损益。

（2）各类固定资产的折旧方法

本公司从固定资产达到预定可使用状态的次月起按年限平均法计提折旧，按固定资产的类别、估计的经济使用年限和预计的净残值率分别确定折旧年限和年折旧率如下：

类别	折旧方法	折旧年限（年）	残值率（%）	年折旧率（%）
房屋建筑物	直线法	20	3.00	4.85
机器设备	直线法	10	3.00	9.70
辅助设备	直线法	5	3.00	19.40
运输工具	直线法	4	3.00	24.25
办公设备	直线法	3	3.00	32.33

对于已经计提减值准备的固定资产，在计提折旧时扣除已计提的固定资产减值准备。

每年年度终了，公司对固定资产的使用寿命、预计净残值和折旧方法进行复核。使用寿命预计数与原先估计数有差异的，调整固定资产使用寿命。

17. 在建工程

- （1）在建工程以立项项目分类核算。

- （2）在建工程结转为固定资产的标准和时点

在建工程项目按建造该项资产达到预定可使用状态前所发生的全部支出，作为固定资产的入账价值。包括建筑费用、机器设备原价、其他为使在建工程达到预定可使用状态所发生的必要支出以及在资产达到预定可使用状态之前为该项目专门借款所发生的借款费用及占用的一般借款发生的借款费用。本公司在工程安装或建设完成达到预定可使用状态时将在建工程转入固定资产。所建造的已达到预定可使用状态、但尚未办理竣工决算的固定资产，自达到预定可使用状态之日起，根据工程预算、造价或者工程实际成本等，按估计的价值转入固定资产，并按本公司固定资产折旧政策计提固定资产的折旧，待办理竣工决算后，再按实际成本调整原来的暂估价值，但不调整原已计提的折旧



额。

本公司各类别在建工程具体转固标准和时点：

类别	转固标准和时点
房屋及建筑物	(1) 主体建设工程及配套工程已实质上完工；(2) 建造工程在达到预定设计要求，经施工、监理等单位完成验收；(3) 经消防、规划等外部部门验收；(4) 建设工程达到预定可使用状态但尚未办理竣工决算的，自达到预定可使用状态之日起，根据工程实际造价按预估价值转入固定资产。
需安装调试的机器设备	(1) 相关设备及其他配套设施已安装完毕；(2) 设备经过调试可在一段时间内保持正常稳定运行；(3) 生产设备能够在一段时间内稳定的产出合格产品；(4) 设备经过资产管理人员和使用人员验收。

18. 借款费用

(1) 借款费用资本化的确认原则和资本化期间

本公司发生的可直接归属于符合资本化条件的资产的购建或生产的借款费用在同时满足下列条件时予以资本化计入相关资产成本：

- ①资产支出已经发生；
- ②借款费用已经发生；
- ③为使资产达到预定可使用状态所必要的购建或者生产活动已经开始。

其他的借款利息、折价或溢价和汇兑差额，计入发生当期的损益。

符合资本化条件的资产在购建或者生产过程中发生非正常中断，且中断时间连续超过 3 个月的，暂停借款费用的资本化。

当购建或者生产符合资本化条件的资产达到预定可使用或者可销售状态时，停止其借款费用的资本化；以后发生的借款费用于发生当期确认为费用。

(2) 借款费用资本化率以及资本化金额的计算方法

为购建或者生产符合资本化条件的资产而借入专门借款的，以专门借款当期实际发生的利息费用，减去将尚未动用的借款资金存入银行取得的利息收入或者进行暂时性投资取得的投资收益后的金额，确定为专门借款利息费用的资本化金额。

购建或者生产符合资本化条件的资产占用了一般借款的，一般借款应予资本化的利息金额按累计资产支出超过专门借款部分的资产支出加权平均数乘以所占用一般借款



的资本化率，计算确定一般借款应予资本化的利息金额。资本化率根据一般借款加权平均利率计算确定。

19. 无形资产

(1) 无形资产的计价方法

按取得时的实际成本入账。

(2) 无形资产使用寿命及摊销

①使用寿命有限的无形资产的使用寿命估计情况：

项 目	预计使用寿命	依据
土地使用权	受益年限	法定使用权
计算机软件	受益年限	参考能为公司带来经济利益的期限确定使用寿命
专利权	受益年限	参考能为公司带来经济利益的期限确定使用寿命

每年年度终了，公司对使用寿命有限的无形资产的使用寿命及摊销方法进行复核，必要时进行调整。

②无法预见无形资产为企业带来经济利益期限的，视为使用寿命不确定的无形资产。对于使用寿命不确定的无形资产，公司在每年年度终了对使用寿命不确定的无形资产的使用寿命进行复核，如果重新复核后仍为不确定的，于资产负债表日进行减值测试。

③无形资产的摊销

对于使用寿命有限的无形资产，本公司在取得时确定其使用寿命，在使用寿命内采用直线法系统合理摊销，摊销金额按受益项目计入当期损益或计入相关资产的成本。具体应摊销金额为其成本扣除预计残值后的金额。已计提减值准备的无形资产，还应扣除已计提的无形资产减值准备累计金额。使用寿命有限的无形资产，其残值视为零，但下列情况除外：有第三方承诺在无形资产使用寿命结束时购买该无形资产或可以根据活跃市场得到预计残值信息，并且该市场在无形资产使用寿命结束时很可能存在。

对使用寿命不确定的无形资产，不予摊销。每年年度终了对使用寿命不确定的无形资产的使用寿命进行复核，如果有证据表明无形资产的使用寿命是有限的，估计其使用寿命并在预计使用年限内系统合理摊销。

(3) 研发支出归集范围



本公司将与开展研发活动直接相关的各项费用归集为研发支出，包括研发人员职工薪酬、直接投入费用、折旧费用与长期待摊费用、装备调试费、无形资产摊销费用、其他费用等。

(4) 划分内部研究开发项目的研究阶段和开发阶段具体标准

①本公司将为进一步开发活动进行的资料及相关方面的准备活动作为研究阶段，无形资产研究阶段的支出在发生时计入当期损益。

②在本公司已完成研究阶段的工作后再进行的开发活动作为开发阶段。

(5) 开发阶段支出资本化的具体条件

开发阶段的支出同时满足下列条件时，才能确认为无形资产：

A.完成该无形资产以使其能够使用或出售在技术上具有可行性；

B.具有完成该无形资产并使用或出售的意图；

C.无形资产产生经济利益的方式，包括能够证明运用该无形资产生产的产品存在市场或无形资产自身存在市场，无形资产将在内部使用的，能够证明其有用性；

D.有足够的技术、财务资源和其他资源支持，以完成该无形资产的开发，并有能力使用或出售该无形资产；

E.归属于该无形资产开发阶段的支出能够可靠地计量。

20. 长期资产减值

对子公司的长期股权投资、固定资产、在建工程、无形资产、使用权资产等（存货、递延所得税资产、金融资产除外）的资产减值，按以下方法确定：

于资产负债表日判断资产是否存在可能发生减值的迹象，存在减值迹象的，本公司将估计其可收回金额，进行减值测试。对因企业合并所形成的商誉、使用寿命不确定的无形资产和尚未达到可使用状态的无形资产无论是否存在减值迹象，每年都进行减值测试。

可收回金额根据资产的公允价值减去处置费用后的净额与资产预计未来现金流量的现值两者之间较高者确定。本公司以单项资产为基础估计其可收回金额；难以对单项资产的可收回金额进行估计的，以该资产所属的资产组为基础确定资产组的可收回金额。



资产组的认定，以资产组产生的主要现金流入是否独立于其他资产或者资产组的现金流入为依据。

当资产或资产组的可收回金额低于其账面价值时，本公司将其账面价值减记至可收回金额，减记的金额计入当期损益，同时计提相应的资产减值准备。

就商誉的减值测试而言，对于因企业合并形成的商誉的账面价值，自购买日起按照合理的方法分摊至相关的资产组；难以分摊至相关的资产组的，将其分摊至相关的资产组组合。相关的资产组或资产组组合，是能够从企业合并的协同效应中受益的资产组或者资产组组合，且不大于本公司确定的报告分部。

减值测试时，如与商誉相关的资产组或者资产组组合存在减值迹象的，首先对不包含商誉的资产组或者资产组组合进行减值测试，计算可收回金额，确认相应的减值损失。然后对包含商誉的资产组或者资产组组合进行减值测试，比较其账面价值与可收回金额，如可收回金额低于账面价值的，确认商誉的减值损失。

资产减值损失一经确认，在以后会计期间不再转回。

21. 长期待摊费用

长期待摊费用核算本公司已经发生但应由本期和以后各期负担的分摊期限在一年以上的各项费用。

本公司长期待摊费用在受益期内平均摊销。对不能使以后会计期间受益的长期待摊费用项目，其摊余价值全部计入当期损益。

22. 职工薪酬

职工薪酬，是指本公司为获得职工提供的服务或解除劳动关系而给予的各种形式的报酬或补偿。职工薪酬包括短期薪酬、离职后福利、辞退福利和其他长期职工福利。本公司提供给职工配偶、子女、受赡养人、已故员工遗属及其他受益人等的福利，也属于职工薪酬。

根据流动性，职工薪酬分别列示于资产负债表的“应付职工薪酬”项目和“长期应付职工薪酬”项目。

(1) 短期薪酬的会计处理方法



①职工基本薪酬（工资、奖金、津贴、补贴）

本公司在职工为其提供服务的会计期间，将实际发生的短期薪酬确认为负债，并计入当期损益，其他会计准则要求或允许计入资产成本的除外。

②职工福利费

本公司发生的职工福利费，在实际发生时根据实际发生额计入当期损益或相关资产成本。职工福利费为非货币性福利的，按照公允价值计量。

③医疗保险费、工伤保险费、生育保险费等社会保险费和住房公积金，以及工会经费和职工教育经费

本公司为职工缴纳的医疗保险费、工伤保险费、生育保险费等社会保险费和住房公积金，以及按规定提取的工会经费和职工教育经费，在职工为其提供服务的会计期间，根据规定的计提基础和计提比例计算确定相应的职工薪酬金额，并确认相应负债，计入当期损益或相关资产成本。

④短期带薪缺勤

本公司在职工提供服务从而增加了其未来享有的带薪缺勤权利时，确认与累积带薪缺勤相关的职工薪酬，并以累积未行使权利而增加的预期支付金额计量。本公司在职工实际发生缺勤的会计期间确认与非累积带薪缺勤相关的职工薪酬。

（2）离职后福利的会计处理方法

设定提存计划

本公司在职工为其提供服务的会计期间，将根据设定提存计划计算的应缴存金额确认为负债，并计入当期损益或相关资产成本。

根据设定提存计划，预期不会在职工提供相关服务的年度报告期结束后十二个月内支付全部应缴存金额的，本公司参照相应的折现率（根据资产负债表日与设定提存计划义务期限和币种相匹配的国债或活跃市场上的高质量公司债券的市场收益率确定），将全部应缴存金额以折现后的金额计量应付职工薪酬。

23. 预计负债

（1）预计负债的确认标准



如果与或有事项相关的义务同时符合以下条件，本公司将其确认为预计负债：

- ①该义务是本公司承担的现时义务；
- ②该义务的履行很可能导致经济利益流出本公司；
- ③该义务的金额能够可靠地计量。

（2）预计负债的计量方法

预计负债按照履行相关现时义务所需支出的最佳估计数进行初始计量，并综合考虑与或有事项有关的风险、不确定性和货币时间价值等因素。每个资产负债表日对预计负债的账面价值进行复核。有确凿证据表明该账面价值不能反映当前最佳估计数的，按照当前最佳估计数对该账面价值进行调整。

24. 股份支付

（1）股份支付的种类

本公司股份支付包括以现金结算的股份支付和以权益结算的股份支付。

（2）权益工具公允价值的确定方法

①对于授予职工的股份，其公允价值按公司股份的市场价格计量，同时考虑授予股份所依据的条款和条件（不包括市场条件之外的可行权条件）进行调整。②对于授予职工的股票期权，在许多情况下难以获得其市场价格。如果不存在条款和条件相似的交易期权，公司选择适用的期权定价模型估计所授予的期权的公允价值。

（3）确认可行权权益工具最佳估计的依据

在等待期内每个资产负债表日，公司根据最新取得的可行权职工人数变动等后续信息作出最佳估计，修正预计可行权的权益工具数量，以作出可行权权益工具的最佳估计。

（4）股份支付计划实施的会计处理

以现金结算的股份支付

①授予后立即可行权的以现金结算的股份支付，在授予日以本公司承担负债的公允价值计入相关成本或费用，相应增加负债。并在结算前的每个资产负债表日和结算日对负债的公允价值重新计量，将其变动计入损益。



②完成等待期内的服务或达到规定业绩条件以后才可行权的以现金结算的股份支付，在等待期内的每个资产负债表日以对可行权情况的最佳估计为基础，按本公司承担负债的公允价值金额，将当期取得的服务计入成本或费用和相应的负债。

以权益结算的股份支付

①授予后立即可行权的换取职工服务的以权益结算的股份支付，在授予日以权益工具的公允价值计入相关成本或费用，相应增加资本公积。

②完成等待期内的服务或达到规定业绩条件以后才可行权换取职工服务的以权益结算的股份支付，在等待期内的每个资产负债表日，以对可行权权益工具数量的最佳估计为基础，按权益工具授予日的公允价值，将当期取得的服务计入成本或费用和资本公积。

(5) 股份支付计划修改的会计处理

本公司对股份支付计划进行修改时，若修改增加了所授予权益工具的公允价值，按照权益工具公允价值的增加相应地确认取得服务的增加；若修改增加了所授予权益工具的数量，则将增加的权益工具的公允价值相应地确认为取得服务的增加。权益工具公允价值的增加是指修改前后的权益工具在修改日的公允价值之间的差额。若修改减少了股份支付公允价值总额或采用了其他不利于职工的方式修改股份支付计划的条款和条件，则仍继续对取得的服务进行会计处理，视同该变更从未发生，除非本公司取消了部分或全部已授予的权益工具。

(6) 股份支付计划终止的会计处理

如果在等待期内取消了所授予的权益工具或结算了所授予的权益工具（因未满足可行权条件而被取消的除外），本公司：

①将取消或结算作为加速可行权处理，立即确认原本应在剩余等待期内确认的金额；

②在取消或结算时支付给职工的所有款项均作为权益的回购处理，回购支付的金额高于该权益工具在回购日公允价值的部分，计入当期费用。

本公司如果回购其职工已可行权的权益工具，冲减企业的所有者权益；回购支付的款项高于该权益工具在回购日公允价值的部分，计入当期损益。

25. 收入确认原则和计量方法



（1）一般原则

收入是本公司在日常活动中形成的、会导致股东权益增加且与股东投入资本无关的经济利益的总流入。

本公司在履行了合同中的履约义务，即在客户取得相关商品控制权时确认收入。取得相关商品控制权，是指能够主导该商品的使用并从中获得几乎全部的经济利益。

合同中包含两项或多项履约义务的，本公司在合同开始日，按照各单项履约义务所承诺商品或服务的单独售价的相对比例，将交易价格分摊至各单项履约义务，按照分摊至各单项履约义务的交易价格计量收入。

交易价格是本公司因向客户转让商品或服务而预期有权收取的对价金额，不包括代第三方收取的款项。在确定合同交易价格时，如果存在可变对价，本公司按照期望值或最可能发生金额确定可变对价的最佳估计数，并以不超过在相关不确定性消除时累计已确认收入极可能不会发生重大转回的金额计入交易价格。合同中如果存在重大融资成分，本公司将根据客户在取得商品控制权时即以现金支付的应付金额确定交易价格，该交易价格与合同对价之间的差额，在合同期间内采用实际利率法摊销，对于控制权转移与客户支付价款间隔未超过一年的，本公司不考虑其中的融资成分。

满足下列条件之一的，属于在某一时段内履行履约义务；否则，属于在某一时点履行履约义务：

①客户在本公司履约的同时即取得并消耗本公司履约所带来的经济利益；

②客户能够控制本公司履约过程中在建的商品；

③本公司履约过程中所产出的商品具有不可替代用途，且本公司在整个合同期间内有权就累计至今已完成的履约部分收取款项。

对于在某一时段内履行的履约义务，本公司在该段时间内按照履约进度确认收入，但是，履约进度不能合理确定的除外。本公司按照投入法（或产出法）确定提供服务的履约进度。当履约进度不能合理确定时，本公司已经发生的成本预计能够得到补偿的，按照已经发生的成本金额确认收入，直到履约进度能够合理确定为止。

对于在某一时点履行的履约义务，本公司在客户取得相关商品控制权时点确认收入。在判断客户是否已取得商品或服务控制权时，本公司会考虑下列迹象：



- ①本公司就该商品或服务享有现时收款权利，即客户就该商品负有现时付款义务；
- ②本公司已将该商品的法定所有权转移给客户，即客户已拥有了该商品的法定所有权；
- ③本公司已将该商品的实物转移给客户，即客户已实物占有该商品；
- ④本公司已将该商品所有权上的主要风险和报酬转移给客户，即客户已取得该商品所有权上的主要风险和报酬；
- ⑤客户已接受该商品。

（2）具体方法

①内销业务：本公司已根据合同约定将产品交付给客户且经客户签收，以客户签收日期为收入确认时点；对于寄售业务，本公司已根据合同约定将产品交付给客户，待客户实际领用后，以双方确认的对账单日期为收入确认时点。

②外销业务：本公司已根据合同约定发货，完成货物报关手续取得出口报关单，以报关单的出口日期为收入确认时点；对于少量采用 DAP 贸易方式的外销业务，本公司已根据合同约定将产品送达客户指定地点，于客户签收时确认销售收入。

26. 政府补助

（1）政府补助的确认

政府补助同时满足下列条件的，才能予以确认：

- ①本公司能够满足政府补助所附条件；
- ②本公司能够收到政府补助。

（2）政府补助的计量

政府补助为货币性资产的，按照收到或应收的金额计量。政府补助为非货币性资产的，按照公允价值计量；公允价值不能可靠取得的，按照名义金额 1 元计量。

（3）政府补助的会计处理

①与资产相关的政府补助

公司取得的、用于购建或以其他方式形成长期资产的政府补助划分为与资产相关的



政府补助。与资产相关的政府补助确认为递延收益，在相关资产使用期限内按照合理、系统的方法分期计入损益。按照名义金额计量的政府补助，直接计入当期损益。相关资产在使用寿命结束前被出售、转让、报废或发生毁损的，将尚未分配的相关递延收益余额转入资产处置当期的损益。

②与收益相关的政府补助

除与资产相关的政府补助之外的政府补助划分为与收益相关的政府补助。与收益相关的政府补助，分情况按照以下规定进行会计处理：

用于补偿本公司以后期间的相关成本费用或损失的，确认为递延收益，并在确认相关成本费用或损失的期间，计入当期损益；

用于补偿本公司已发生的相关成本费用或损失的，直接计入当期损益。

对于同时包含与资产相关部分和与收益相关部分的政府补助，区分不同部分分别进行会计处理；难以区分的，整体归类为与收益相关的政府补助。

与本公司日常活动相关的政府补助，按照经济业务实质，计入其他收益。与本公司日常活动无关的政府补助，计入营业外收支。

③政策性优惠贷款贴息

财政将贴息资金直接拨付给本公司，本公司将对应的贴息冲减相关借款费用。

④政府补助退回

已确认的政府补助需要返还时，初始确认时冲减相关资产账面价值的，调整资产账面价值；存在相关递延收益余额的，冲减相关递延收益账面余额，超出部分计入当期损益；属于其他情况的，直接计入当期损益。

27. 递延所得税资产和递延所得税负债

本公司通常根据资产与负债在资产负债表日的账面价值与计税基础之间的暂时性差异，采用资产负债表债务法将应纳税暂时性差异或可抵扣暂时性差异对所得税的影响额确认和计量为递延所得税负债或递延所得税资产。本公司不对递延所得税资产和递延所得税负债进行折现。

(1) 递延所得税资产的确认



对于可抵扣暂时性差异、能够结转以后年度的可抵扣亏损和税款抵减，其对所得税的影响额按预计转回期间的所得税税率计算，并将该影响额确认为递延所得税资产，但是以本公司很可能取得用来抵扣可抵扣暂时性差异、可抵扣亏损和税款抵减的未来应纳税所得额为限。

同时具有下列特征的交易或事项中因资产或负债的初始确认所产生的可抵扣暂时性差异对所得税的影响额不确认为递延所得税资产：

- A. 该项交易不是企业合并；
- B. 交易发生时既不影响会计利润也不影响应纳税所得额（或可抵扣亏损）。

但同时满足上述两个条件，且初始确认的资产和负债导致产生等额应纳税暂时性差异和可抵扣暂时性差异的单项交易，不适用该项豁免初始确认递延所得税负债和递延所得税资产的规定。对该交易因资产和负债的初始确认所产生的应纳税暂时性差异和可抵扣暂时性差异，本公司在交易发生时分别确认相应的递延所得税负债和递延所得税资产。

本公司对与子公司、联营公司及合营企业投资相关的可抵扣暂时性差异，同时满足下列两项条件的，其对所得税的影响额（才能）确认为递延所得税资产：

- A. 暂时性差异在可预见的未来很可能转回；
- B. 未来很可能获得用来抵扣可抵扣暂时性差异的应纳税所得额；

资产负债表日，有确凿证据表明未来期间很可能获得足够的应纳税所得额用来抵扣可抵扣暂时性差异的，确认以前期间未确认的递延所得税资产。

在资产负债表日，本公司对递延所得税资产的账面价值进行复核。如果未来期间很可能无法获得足够的应纳税所得额用以抵扣递延所得税资产的利益，减记递延所得税资产的账面价值。在很可能获得足够的应纳税所得额时，减记的金额予以转回。

（2）递延所得税负债的确认

本公司所有应纳税暂时性差异均按预计转回期间的所得税税率计量对所得税的影响，并将该影响额确认为递延所得税负债，但下列情况的除外：

①因下列交易或事项中产生的应纳税暂时性差异对所得税的影响不确认为递延所得税负债：



A.商誉的初始确认；

B.具有以下特征的交易中产生的资产或负债的初始确认：该交易不是企业合并，并且交易发生时既不影响会计利润也不影响应纳税所得额或可抵扣亏损。

②本公司对与子公司、合营企业及联营企业投资相关的应纳税暂时性差异，其对所得税的影响额一般确认为递延所得税负债，但同时满足以下两项条件的除外：

A.本公司能够控制暂时性差异转回的时间；

B.该暂时性差异在可预见的未来很可能不会转回。

(3) 特定交易或事项所涉及的递延所得税负债或资产的确认

①直接计入所有者权益的项目

与直接计入所有者权益的交易或者事项相关的当期所得税和递延所得税，计入所有者权益。暂时性差异对所得税的影响计入所有者权益的交易或事项包括：其他债权投资公允价值变动等形成的其他综合收益、会计政策变更采用追溯调整法或对前期（重要）会计差错更正差异追溯重述法调整期初留存收益、同时包含负债成份及权益成份的混合金融工具在初始确认时计入所有者权益等。

②可弥补亏损和税款抵减

A.本公司自身经营产生的可弥补亏损以及税款抵减

可抵扣亏损是指按照税法规定计算确定的准予用以后年度的应纳税所得额弥补的亏损。对于按照税法规定可以结转以后年度的未弥补亏损（可抵扣亏损）和税款抵减，视同可抵扣暂时性差异处理。在预计可利用可弥补亏损或税款抵减的未来期间内很可能取得足够的应纳税所得额时，以很可能取得的应纳税所得额为限，确认相应的递延所得税资产，同时减少当期利润表中的所得税费用。

B.因企业合并而形成的可弥补的被合并企业的未弥补亏损

在企业合并中，本公司取得被购买方的可抵扣暂时性差异，在购买日不符合递延所得税资产确认条件的，不予以确认。购买日后 12 个月内，如取得新的或进一步的信息表明购买日的相关情况已经存在，预期被购买方在购买日可抵扣暂时性差异带来的经济利益能够实现的，确认相关的递延所得税资产，同时减少商誉，商誉不足冲减的，差额



部分确认为当期损益；除上述情况以外，确认与企业合并相关的递延所得税资产，计入当期损益。

③合并抵销形成的暂时性差异

本公司在编制合并财务报表时，因抵销未实现内部销售损益导致合并资产负债表中资产、负债的账面价值与其在所属纳税主体的计税基础之间产生暂时性差异的，在合并资产负债表中确认递延所得税资产或递延所得税负债，同时调整合并利润表中的所得税费用，但与直接计入所有者权益的交易或事项及企业合并相关的递延所得税除外。

④以权益结算的股份支付

如果税法规定与股份支付相关的支出允许税前扣除，在按照会计准则规定确认成本费用的期间内，本公司根据会计期末取得信息估计可税前扣除的金额计算确定其计税基础及由此产生的暂时性差异，符合确认条件的情况下确认相关的递延所得税。其中预计未来期间可税前扣除的金额超过按照会计准则规定确认的与股份支付相关的成本费用，超过部分的所得税影响应直接计入所有者权益。

（4）递延所得税资产和递延所得税负债以净额列示的依据

本公司在同时满足下列条件时，将递延所得税资产及递延所得税负债以抵销后的净额列示：

①本公司拥有以净额结算当期所得税资产及当期所得税负债的法定权利；

②递延所得税资产及递延所得税负债是与同一税收征管部门对同一纳税主体征收的所得税相关或者对不同的纳税主体相关，但在未来每一具有重要性的递延所得税资产和递延所得税负债转回的期间内，涉及的纳税主体意图以净额结算当期所得税资产和负债或是同时取得资产、清偿负债。

28. 租赁

（1）租赁的识别

在合同开始日，本公司评估合同是否为租赁或者包含租赁，如果合同中一方让渡了在一定期间内控制一项或多项已识别资产使用的权利以换取对价，则该合同为租赁或者包含租赁。为确定合同是否让渡了在一定期间内控制已识别资产使用的权利，本公司评估合同中的客户是否有权获得在使用期间内因使用已识别资产所产生的几乎全部经济



利益，并有权在该使用期间主导已识别资产的使用。

(2) 单独租赁的识别

合同中同时包含多项单独租赁的，本公司将合同予以分拆，并分别各项单独租赁进行会计处理。同时符合下列条件的，使用已识别资产的权利构成合同中的一项单独租赁：

① 承租人可从单独使用该资产或将其与易于获得的其他资源一起使用中获利；② 该资产与合同中的其他资产不存在高度依赖或高度关联关系。

(3) 本公司作为承租人的会计处理方法

在租赁期开始日，本公司将租赁期不超过 12 个月，且不包含购买选择权的租赁认定为短期租赁；将单项租赁资产为全新资产时价值较低的租赁认定为低价值资产租赁。本公司转租或预期转租租赁资产的，原租赁不认定为低价值资产租赁。

除上述采用简化处理的短期租赁和低价值资产租赁外，在租赁期开始日，公司对租赁确认使用权资产和租赁负债。

① 使用权资产

使用权资产，是指承租人可在租赁期内使用租赁资产的权利。

在租赁期开始日，使用权资产按照成本进行初始计量。该成本包括：

- 租赁负债的初始计量金额；
- 在租赁期开始日或之前支付的租赁付款额，存在租赁激励的，扣除已享受的租赁激励相关金额；
- 承租人发生的初始直接费用；
- 承租人为拆卸及移除租赁资产、复原租赁资产所在场地或将租赁资产恢复至租赁条款约定状态预计将发生的成本。本公司按照预计负债的确认标准和计量方法对该成本进行确认和计量，详见附注三、23。前述成本属于为生产存货而发生的将计入存货成本。

使用权资产折旧采用年限平均法分类计提。对于能合理确定租赁期届满时将会取得租赁资产所有权的，在租赁资产预计剩余使用寿命内，根据使用权资产类别和预计净残值率确定折旧率；对于无法合理确定租赁期届满时将会取得租赁资产所有权的，在租赁



期与租赁资产剩余使用寿命两者孰短的期间内，根据使用权资产类别确定折旧率。

②租赁负债

租赁负债应当按照租赁期开始日尚未支付的租赁付款额的现值进行初始计量。租赁付款额包括以下五项内容：

- 固定付款额及实质固定付款额，存在租赁激励的，扣除租赁激励相关金额；
- 取决于指数或比率的可变租赁付款额；
- 购买选择权的行权价格，前提是承租人合理确定将行使该选择权；
- 行使终止租赁选择权需支付的款项，前提是租赁期反映出承租人将行使终止租赁选择权；
- 根据承租人提供的担保余值预计应支付的款项。

计算租赁付款额现值时采用租赁内含利率作为折现率，无法确定租赁内含利率的，采用公司增量借款利率作为折现率。租赁付款额与其现值之间的差额作为未确认融资费用，在租赁期各个期间内按照确认租赁付款额现值的折现率确认利息费用，并计入当期损益。未纳入租赁负债计量的可变租赁付款额于实际发生时计入当期损益。

租赁期开始日后，当实质固定付款额发生变动、担保余值预计的应付金额发生变化、用于确定租赁付款额的指数或比率发生变动、购买选择权、续租选择权或终止选择权的评估结果或实际行权情况发生变化时，本公司按照变动后的租赁付款额的现值重新计量租赁负债，并相应调整使用权资产的账面价值。

（4）本公司作为出租人的会计处理方法

在租赁开始日，本公司将实质上转移了与租赁资产所有权有关的几乎全部风险和报酬的租赁划分为融资租赁，除此之外的均为经营租赁。

经营租赁

本公司在租赁期内各个期间按照直线法将租赁收款额确认为租金收入，发生的初始直接费用予以资本化并按照与租金收入确认相同的基础进行分摊，分期计入当期损益。本公司取得的与经营租赁有关的未计入租赁收款额的可变租赁付款额在实际发生时计入当期损益。



（5）租赁变更的会计处理

①租赁变更作为一项单独租赁

租赁发生变更且同时符合下列条件的，本公司将该租赁变更作为一项单独租赁进行会计处理：A.该租赁变更通过增加一项或多项租赁资产的使用权而扩大了租赁范围；B.增加的对价与租赁范围扩大部分的单独价格按该合同情况调整后的金额相当。

②租赁变更未作为一项单独租赁

A.本公司作为承租人

在租赁变更生效日，本公司重新确定租赁期，并采用修订后的折现率对变更后的租赁付款额进行折现，以重新计量租赁负债。在计算变更后租赁付款额的现值时，采用剩余租赁期间的租赁内含利率作为折现率；无法确定剩余租赁期间的租赁内含利率的，采用租赁变更生效日的增量借款利率作为折现率。

就上述租赁负债调整的影响，区分以下情形进行会计处理：

- 租赁变更导致租赁范围缩小或租赁期缩短的，调减使用权资产的账面价值，并将部分终止或完全终止租赁的相关利得或损失计入当期损益；
- 其他租赁变更，相应调整使用权资产的账面价值。

B.本公司作为出租人

经营租赁发生变更的，本公司自变更生效日起将其作为一项新租赁进行会计处理，与变更前租赁有关的预收或应收租赁收款额视为新租赁的收款额。

融资租赁的变更未作为一项单独租赁进行会计处理的，本公司分别下列情形对变更后的租赁进行处理：如果租赁变更在租赁开始日生效，该租赁会被分类为经营租赁的，本公司自租赁变更生效日开始将其作为一项新租赁进行会计处理，并以租赁变更生效日前的租赁投资净额作为租赁资产的账面价值；如果租赁变更在租赁开始日生效，该租赁会被分类为融资租赁的，本公司按照关于修改或重新议定合同的规定进行会计处理。

29. 重大会计判断和估计

本公司根据历史经验和其它因素，包括对未来事项的合理预期，对所采用的重要会计估计和关键假设进行持续的评价。很可能导致下一会计年度资产和负债的账面价值出



现重大调整风险的重要会计估计和关键假设列示如下：

金融资产的分类

本公司在确定金融资产的分类时涉及的重大判断包括业务模式及合同现金流量特征的分析等。

本公司在金融资产组合的层次上确定管理金融资产的商业模式，考虑的因素包括评价和向关键管理人员报告金融资产业绩的方式、影响金融资产业绩的风险及其管理方式，以及相关业务管理人员获得报酬的方式等。

本公司在评估金融资产的合同现金流量是否与基本借贷安排相一致时，存在以下主要判断：本金是否可能因提前还款等原因导致在存续期内的时间分布或者金额发生变动；利息是否仅包括货币时间价值、信用风险、其他基本借贷风险以及与成本和利润的对价。例如，提前偿付的金额是否仅反映了尚未支付的本金及以未偿付本金为基础的利息，以及因提前终止合同而支付的合理补偿。

应收账款预期信用损失的计量

本公司通过应收账款违约风险敞口和预期信用损失率计算应收账款预期信用损失，并基于违约概率和违约损失率确定预期信用损失率。在确定预期信用损失率时，本公司使用内部历史信用损失经验等数据，并结合当前状况和前瞻性信息对历史数据进行调整。在考虑前瞻性信息时，本公司使用的指标包括经济下滑的风险、外部市场环境、技术环境和客户情况的变化等。本公司定期监控并复核与预期信用损失计算相关的假设。

30. 重要会计政策和会计估计的变更

（1）重要会计政策变更

本报告期内，本公司无重要会计政策变更。

（2）重要会计估计变更

本报告期内，本公司无重要会计估计变更。

四、税项

1. 主要税种及税率



税种	计税依据	税率
增值税	应税收入	0%、7%、9%、13%
城市维护建设税	应纳流转税	7%
教育费附加	应纳流转税	3%
地方教育附加	应纳流转税	2%
企业所得税	应纳税所得额	25%、20%、15%、16.50%

本公司、子公司存在不同企业所得税税率的情况

纳税主体名称	简称	所得税税率
江西江南新材料科技股份有限公司	本公司	25%
江西江南精密科技有限公司	江南精密	15%
韩亚半导体材料（贵溪）有限公司	韩亚半导体	15%
瑞安市淡水君科技有限公司	瑞安淡水君	25%
江南新材国际（香港）有限公司	江南香港	16.50%
江南新材国际（泰国）有限公司	江南泰国	20%
惠州富恒鼎精密科技有限公司	惠州富恒鼎	25%

2. 税收优惠

本公司的子公司江南精密于 2024 年 10 月通过高新技术企业复审，取得江西省科学技术厅、江西省财政厅、国家税务总局江西省税务局联合颁发的《高新技术企业证书》（证书编号为 GR202436000609），有效期三年，江南精密 2025 年度适用 15% 的企业所得税税率。

本公司的子公司韩亚半导体于 2024 年 10 月取得江西省科学技术厅、江西省财政厅、国家税务总局江西省税务局联合颁发的《高新技术企业证书》（证书编号为 GR202436000851），有效期三年，韩亚半导体 2025 年度适用 15% 的企业所得税税率。

根据财税[2016]52 号文《财政部、国家税务总局关于促进残疾人就业增值税优惠政策的通知》，对安置残疾人的单位和个体工商户（以下称“纳税人”），实行由税务机关按纳税人安置残疾人的人数，限额即征即退增值税的办法。本公司安置的每位残疾人每月可退还的增值税限额为月最低工资标准的 4 倍。

根据财政部 税务总局公告 2021 年第 13 号《财政部 税务总局关于进一步完善研发费用税前加计扣除政策的公告》，制造业企业开展研发活动中实际发生的研发费用，未形成无形资产计入当期损益的，在按规定据实扣除的基础上，自 2021 年 1 月 1 日起，



再按照实际发生额的 100%在税前加计扣除；形成无形资产的，自 2021 年 1 月 1 日起，按照无形资产成本的 200%在税前摊销。

根据财税[2018]54 号文《财政部 税务总局关于设备器具扣除有关企业所得税政策的通知》，财政部 税务总局公告 2021 年第 6 号《财政部 税务总局关于延长部分税收优惠政策执行期限的公告》，财政部 税务总局公告 2023 年第 37 号《财政部 税务总局关于设备、器具扣除有关企业所得税政策的公告》，企业在 2018 年 1 月 1 日至 2027 年 12 月 31 日期间新购进的设备、器具，单位价值不超过 500 万元的，允许一次性计入当期成本费用在计算应纳税所得额时扣除，不再分年度计算折旧。

根据财政部 税务总局公告 2023 年第 43 号《财政部 税务总局关于先进制造业企业增值税加计抵减政策的公告》，自 2023 年 1 月 1 日至 2027 年 12 月 31 日，允许先进制造业企业按照当期可抵扣进项税额加计 5%抵减应纳增值税税额。

五、合并财务报表项目注释

1. 货币资金

项 目	2025 年 12 月 31 日	2024 年 12 月 31 日
银行存款	113,314,508.12	87,488,174.58
其他货币资金	1,001,781,039.27	624,078,391.23
合计	1,115,095,547.39	711,566,565.81
其中：存放在境外的款项总额	13,798,302.08	24,119,574.73

说明：期末不属于现金及现金等价物的货币资金情况详见附注五、53；因抵押、质押或冻结等对使用有限制、有潜在回收风险的款项情况详见附注五、17。

货币资金余额期末较上期末增长 56.71%，主要系期末开具的银行承兑汇票增加导致其他货币资金保证金增加影响所致。

2. 交易性金融资产

项 目	2025 年 12 月 31 日	2024 年 12 月 31 日
以公允价值计量且其变动计入当期损益的金融资产	10,036,880.59	
其中：理财产品	10,036,880.59	

说明：交易性金融资产余额期末较上期末增长 100.00%，主要系期末尚未赎回的理财产品增加影响所致。



3. 应收票据

(1) 分类列示

种 类	2025 年 12 月 31 日			2024 年 12 月 31 日		
	账面余额	坏账准备	账面价值	账面余额	坏账准备	账面价值
银行承兑汇票	347,502,705.82		347,502,705.82	282,544,351.25		282,544,351.25

(2) 期末本公司无质押的应收票据

(3) 期末已背书或贴现但尚未到期的应收票据

项 目	终止确认金额	未终止确认金额
银行承兑汇票		320,849,369.92

(4) 按坏账计提方法分类披露

类 别	2025 年 12 月 31 日				
	账面余额		坏账准备		账面价值
	金额	比例(%)	金额	计提比例(%)	
按单项计提坏账准备					
按组合计提坏账准备	347,502,705.82	100.00			347,502,705.82
组合 2：信用等级一般的商业 银行承兑的银行承兑汇票	347,502,705.82	100.00			347,502,705.82
合计	347,502,705.82	100.00			347,502,705.82

(续上表)

类 别	2024 年 12 月 31 日				
	账面余额		坏账准备		账面价值
	金额	比例(%)	金额	计提比例(%)	
按单项计提坏账准备					
按组合计提坏账准备	282,544,351.25	100.00			282,544,351.25
组合 2：信用等级一般的商业 银行承兑的银行承兑汇票	282,544,351.25	100.00			282,544,351.25
合计	282,544,351.25	100.00			282,544,351.25

(5) 本期无应收票据核销情况

4. 应收账款

(1) 按账龄披露



账 龄	2025 年 12 月 31 日	2024 年 12 月 31 日
3 个月以内	1,619,759,159.40	1,296,085,744.65
3 个月至 1 年	91,029,672.16	57,304,406.64
1 至 2 年	1,284,999.14	1,234,408.67
2 至 3 年	263,908.55	100,704.75
3 至 4 年	100,704.75	
小计	1,712,438,444.00	1,354,725,264.71
减：坏账准备	25,508,719.26	18,607,912.07
合计	1,686,929,724.74	1,336,117,352.64

(2) 按坏账计提方法分类披露

类 别	2025 年 12 月 31 日				账面价值
	账面余额		坏账准备		
	金额	比例(%)	金额	计提比例(%)	
按单项计提坏账准备	4,923,329.94	0.29	4,923,329.94	100.00	
1、客户一	2,634,279.38	0.13	2,634,279.38	100.00	
2、客户二	508,874.14	0.03	508,874.14	100.00	
3、客户三	485,910.00	0.03	485,910.00	100.00	
4、客户四	418,125.00	0.02	418,125.00	100.00	
5、客户五	358,000.00	0.02	358,000.00	100.00	
6、客户六	153,528.12	0.01	153,528.12	100.00	
7、客户七	144,773.10	0.01	144,773.10	100.00	
8、客户八	100,704.75	0.01	100,704.75	100.00	
9、客户九	87,187.20	0.01	87,187.20	100.00	
10、客户十	20,982.50	0.01	20,982.50	100.00	
11、客户十一	10,965.75	0.01	10,965.75	100.00	
按组合计提坏账准备	1,707,515,114.06	99.71	20,585,389.32	1.21	1,686,929,724.74
组合 1：应收客户货款	1,707,515,114.06	99.71	20,585,389.32	1.21	1,686,929,724.74
合计	1,712,438,444.00	100.00	25,508,719.26	1.49	1,686,929,724.74

(续上表)

类 别	2024 年 12 月 31 日				账面价值
	账面余额		坏账准备		
	金额	比例(%)	金额	计提比例(%)	
按单项计提坏账准备	5,116,295.39	0.38	2,970,893.35	58.07	2,145,402.04
1、客户十二	2,681,752.55	0.20	536,350.51	20.00	2,145,402.04



类别	2024年12月31日				
	账面余额		坏账准备		账面价值
	金额	比例(%)	金额	计提比例(%)	
2、客户七	714,861.00	0.05	714,861.00	100.00	
3、客户二	534,874.14	0.04	534,874.14	100.00	
4、客户四	418,125.00	0.03	418,125.00	100.00	
5、客户五	358,000.00	0.03	358,000.00	100.00	
6、客户十	209,825.00	0.02	209,825.00	100.00	
7、客户八	100,704.75	0.01	100,704.75	100.00	
8、客户九	87,187.20	0.01	87,187.20	100.00	
9、客户十一	10,965.75	0.01	10,965.75	100.00	
按组合计提坏账准备	1,349,608,969.32	99.62	15,637,018.72	1.16	1,333,971,950.60
组合1：应收客户货款	1,349,608,969.32	99.62	15,637,018.72	1.16	1,333,971,950.60
合计	1,354,725,264.71	100.00	18,607,912.07	1.37	1,336,117,352.64

坏账准备计提的具体说明：

按组合1：应收客户货款计提坏账准备的应收账款

账龄	2025年12月31日			2024年12月31日		
	账面余额	坏账准备	计提比例(%)	账面余额	坏账准备	计提比例(%)
3个月以内	1,619,759,159.40	16,197,591.58	1.00	1,296,085,744.65	12,960,857.49	1.00
3个月至1年	87,755,954.66	4,387,797.74	5.00	53,523,224.67	2,676,161.23	5.00
合计	1,707,515,114.06	20,585,389.32	1.21	1,349,608,969.32	15,637,018.72	1.16

按组合计提坏账准备的确认标准及说明见附注三、10。

(3) 坏账准备的变动情况

类别	2024年12月31日	本期变动金额				2025年12月31日
		计提	收回或转回	转销或核销	其他变动	
应收账款坏账准备	18,607,912.07	8,222,088.10	1,321,280.91			25,508,719.26

本期无坏账准备收回或转回金额重要的应收账款。

(4) 本期无应收账款核销情况

(5) 按欠款方归集的期末余额前五名的应收账款情况



单位名称	应收账款期末余额	占应收账款和期末余额合计数的比例(%)	应收账款坏账准备期末余额
第一名	63,409,459.95	3.70	634,094.60
第二名	60,955,056.52	3.56	909,471.14
第三名	48,684,059.01	2.84	486,840.59
第四名	45,954,942.86	2.68	459,549.43
第五名	41,608,043.93	2.43	416,080.44
合计	260,611,562.27	15.21	2,906,036.20

5. 应收款项融资

(1) 分类列示

项目	2025年12月31日公允价值	2024年12月31日公允价值
应收票据	26,818,313.51	28,308,424.79

(2) 期末本公司不存在已质押的应收款项融资

(3) 期末已背书或贴现但尚未到期的应收款项融资

项目	终止确认金额	未终止确认金额
银行承兑汇票	756,606,659.09	

减值准备计提的具体说明：

应收款项融资中的应收票据均为信用等级较高的商业银行承兑的银行承兑汇票，本公司认为所持有的银行承兑汇票不存在重大的信用风险，不会因银行或其他出票人违约而产生重大损失，故未计提信用减值准备。

(4) 本期无实际核销的应收款项融资情况

6. 预付款项

(1) 预付款项按账龄列示

账龄	2025年12月31日		2024年12月31日	
	金额	比例(%)	金额	比例(%)
1年以内	132,364,282.07	100.00	82,656,723.50	100.00

说明：本公司不存在账龄超过1年且金额重要的未及时结算的预付款项。

预付款项余额期末较上期末增加60.14%，主要系预付原材料采购款增加所致。

(2) 按预付对象归集的期末余额前五名的预付款项情况



单位名称	2025年12月31日余额	占预付款项期末余额合计数的比例(%)
第一名	19,500,000.00	14.73
第二名	16,000,000.00	12.09
第三名	15,189,045.15	11.48
第四名	13,202,869.68	9.97
第五名	12,205,639.36	9.22
合计	76,097,554.19	57.49

7. 其他应收款

(1) 分类列示

项目	2025年12月31日	2024年12月31日
其他应收款	17,553,020.29	5,716,348.29

(2) 其他应收款

①按账龄披露

账龄	2025年12月31日	2024年12月31日
1年以内	14,150,127.30	4,630,846.38
1至2年	3,592,909.00	897,719.06
2至3年	894,519.06	1,157,738.00
3至4年	1,057,738.00	100,000.00
4至5年	100,000.00	100,000.00
小计	19,795,293.36	6,886,303.44
减：坏账准备	2,242,273.07	1,169,955.15
合计	17,553,020.29	5,716,348.29

说明：其他应收款账面价值期末较上期末增加 207.07%，主要系应收保证金增加影响所致。

②按款项性质分类情况

款项性质	2025年12月31日	2024年12月31日
保证金及押金	18,498,177.30	5,980,632.80
备用金	210,654.58	268,100.74
其他	1,086,461.48	637,569.90
小计	19,795,293.36	6,886,303.44
减：坏账准备	2,242,273.07	1,169,955.15
合计	17,553,020.29	5,716,348.29



③按坏账计提方法分类披露

A.截至 2025 年 12 月 31 日的坏账准备按三阶段模型计提如下：

阶 段	账面余额	坏账准备	账面价值
第一阶段	19,795,293.36	2,242,273.07	17,553,020.29
第二阶段			
第三阶段			
合计	19,795,293.36	2,242,273.07	17,553,020.29

2025 年 12 月 31 日，处于第一阶段的坏账准备：

类 别	账面余额	计提比例 (%)	坏账准备	账面价值
按单项计提坏账准备				
按组合计提坏账准备	19,795,293.36	11.33	2,242,273.07	17,553,020.29
组合 2：应收其他款项	19,795,293.36	11.33	2,242,273.07	17,553,020.29
合计	19,795,293.36	11.33	2,242,273.07	17,553,020.29

B.截至 2024 年 12 月 31 日的坏账准备按三阶段模型计提如下：

阶 段	账面余额	坏账准备	账面价值
第一阶段	6,886,303.44	1,169,955.15	5,716,348.29
第二阶段			
第三阶段			
合计	6,886,303.44	1,169,955.15	5,716,348.29

2024 年 12 月 31 日，处于第一阶段的坏账准备：

类 别	账面余额	计提比例 (%)	坏账准备	账面价值
按单项计提坏账准备				
按组合计提坏账准备	6,886,303.44	18.30	1,169,955.15	5,716,348.29
组合 2：应收其他款项	6,886,303.44	18.30	1,169,955.15	5,716,348.29
合计	6,886,303.44	18.30	1,169,955.15	5,716,348.29

④坏账准备的变动情况

类 别	2024 年 12 月 31 日	本期变动金额				2025 年 12 月 31 日
		计提	收回或转回	转销或核销	其他变动	
其他应收款坏账准备	1,169,955.15	1,072,317.92				2,242,273.07

⑤本期无其他应收款核销情况

⑥按欠款方归集的期末余额前五名的其他应收款情况



单位名称	款项的性质	2025年12月31日余额	账龄	占其他应收款期末余额合计数的比例(%)	坏账准备
中信期货有限公司	保证金	11,545,300.50	1年以内	58.32	
健鼎(无锡)电子有限公司	保证金	2,700,000.00	1至2年	13.64	540,000.00
比亚迪汽车工业有限公司	保证金	900,000.00	1年以内	4.55	45,000.00
鹏鼎控股(深圳)股份有限公司	保证金	694,256.80	2至3年 3至4年	3.51	439,449.80
庆鼎精密电子(淮安)有限公司	保证金	500,000.00	3至4年	2.53	400,000.00
宏恒胜电子科技(淮安)有限公司	保证金	500,000.00	2至3年	2.53	250,000.00
江西炬能投资发展有限公司	保证金	500,000.00	1至2年	2.53	100,000.00
梁承云	其他	500,000.00	1年以内	2.53	25,000.00
合计		17,839,557.30		90.14	1,799,449.80

8. 存货

(1) 存货分类

项目	2025年12月31日			2024年12月31日		
	账面余额	存货跌价准备/合同履约成本减值准备	账面价值	账面余额	存货跌价准备/合同履约成本减值准备	账面价值
原材料	255,986,634.32		255,986,634.32	182,870,151.45	27,223.16	182,842,928.29
在产品	182,729,183.73	255,256.07	182,473,927.66	171,636,686.01	734,090.30	170,902,595.71
库存商品	116,004,180.90		116,004,180.90	47,205,749.81	208,884.53	46,996,865.28
发出商品	180,825,726.71	204,481.05	180,621,245.66	148,945,300.27	412,187.88	148,533,112.39
合同履约成本	770,800.22		770,800.22	512,071.37		512,071.37
合计	736,316,525.88	459,737.12	735,856,788.76	551,169,958.91	1,382,385.87	549,787,573.04

说明：期末存货账面价值较上期末增长 33.84%，主要系铜价上涨及原材料及库存商品备货增加所致。

(2) 存货跌价准备及合同履约成本减值准备

项目	2024年12月31日	本期增加金额		本期减少金额		2025年12月31日
		计提	其他	转回或转销	其他	
原材料	27,223.16	68,712.85		95,936.01		
在产品	734,090.30	453,932.88		932,767.11		255,256.07
库存商品	208,884.53	515,198.63		724,083.16		



项 目	2024 年 12 月 31 日	本期增加金额		本期减少金额		2025 年 12 月 31 日
		计提	其他	转回或转销	其他	
发出商品	412,187.88	509,776.94		717,483.77		204,481.05
合计	1,382,385.87	1,547,621.30		2,470,270.05		459,737.12

9. 其他流动资产

项 目	2025 年 12 月 31 日	2024 年 12 月 31 日
增值税借方余额重分类	263,484.17	
中介服务费		12,406,867.74
合计	263,484.17	12,406,867.74

说明：其他流动资产余额期末较上期末减少 97.88%，主要系上市中介服务费减少影响所致。

10. 固定资产

(1) 分类列示

项 目	2025 年 12 月 31 日	2024 年 12 月 31 日
固定资产	215,527,880.69	195,002,844.57

(2) 固定资产

① 固定资产情况

项 目	房屋建筑物	机器设备	运输工具	辅助设备	办公设备	合计
一、账面原值：						
1.2024 年 12 月 31 日	83,149,527.46	195,944,463.65	7,365,368.61	16,527,790.53	2,031,837.70	305,018,987.95
2.本期增加金额	2,680,464.74	31,368,191.16	748,203.55	12,713,761.33	707,368.09	48,217,988.87
(1) 购置			748,203.55		160,431.04	908,634.59
(2) 在建工程转入	2,680,464.74	31,368,191.16		12,713,761.33	546,937.05	47,309,354.28
3.本期减少金额	196,327.17	125,663.71				321,990.88
(1) 处置或报废		125,663.71				125,663.71
(2) 其他减少	196,327.17					196,327.17
4.2025 年 12 月 31 日	85,633,665.03	227,186,991.10	8,113,572.16	29,241,551.86	2,739,205.79	352,914,985.94
二、累计折旧						
1.2024 年 12 月 31 日	21,559,858.48	72,632,727.34	4,371,599.96	10,147,398.44	1,304,559.16	110,016,143.38
2.本期增加金额	4,110,385.47	19,328,240.13	1,049,311.30	2,517,466.01	384,029.05	27,389,431.96
其中：计提	4,110,385.47	19,328,240.13	1,049,311.30	2,517,466.01	384,029.05	27,389,431.96
3.本期减少金额		18,470.09				18,470.09



项 目	房屋建筑物	机器设备	运输工具	辅助设备	办公设备	合计
其中：处置或报废		18,470.09				18,470.09
4.2025年12月31日	25,670,243.95	91,942,497.38	5,420,911.26	12,664,864.45	1,688,588.21	137,387,105.25
三、减值准备						
四、固定资产账面价值						
1.2025年12月31日账面价值	59,963,421.08	135,244,493.72	2,692,660.90	16,576,687.41	1,050,617.58	215,527,880.69
2.2024年12月31日账面价值	61,589,668.98	123,311,736.31	2,993,768.65	6,380,392.09	727,278.54	195,002,844.57

②期末无暂时闲置的固定资产情况。

③期末公司无未办妥产权证书的固定资产情况。

④期末固定资产抵押事项说明详见附注五、17。

11. 在建工程

(1) 分类列示

项 目	2025年12月31日	2024年12月31日
在建工程	56,981,152.01	43,438,287.79
工程物资	2,493,845.22	1,536,810.31
合计	59,474,997.23	44,975,098.10

说明：在建工程余额期末较上期末增加 32.24%，主要系主要系氧化铜粉生产线三期工程投入增加所致。

(2) 在建工程

①在建工程情况

项目	2025年12月31日			2024年12月31日		
	账面余额	减值准备	账面价值	账面余额	减值准备	账面价值
铜基散热基板生产线建设工程	6,062,559.46		6,062,559.46	28,841,431.60		28,841,431.60
铜基散热基板厂房装修工程	147,668.75		147,668.75	9,685,715.43		9,685,715.43
氧化铜粉生产线二期工程				1,090,399.08		1,090,399.08
氧化铜粉生产线三期工程	29,885,208.26		29,885,208.26			
硫酸铜生产线二期工程	2,244,826.49		2,244,826.49	1,823,941.97		1,823,941.97



项目	2025年12月31日			2024年12月31日		
	账面余额	减值准备	账面价值	账面余额	减值准备	账面价值
韩亚4号厂房建设工程	14,709,785.26		14,709,785.26			
其他零星工程	3,931,103.79		3,931,103.79	1,996,799.71		1,996,799.71
合计	56,981,152.01		56,981,152.01	43,438,287.79		43,438,287.79

②重要在建工程项目变动情况

项目名称	预算数(万元)	2024年12月31日	本期增加金额	本期转入固定资产金额	本期其他减少金额	2025年12月31日
铜基散热基板生产线建设工程	6,000.00	28,841,431.60	11,893,376.46	34,535,095.71	137,152.89	6,062,559.46
铜基散热基板厂房装修工程	2,400.00	9,685,715.43	12,294,478.67	3,247,109.48	18,585,415.87	147,668.75
氧化铜粉生产线三期工程	6,000.00		30,237,699.78	290,513.27	61,978.25	29,885,208.26
韩亚4号厂房建设工程	3,000.00		14,709,785.26			14,709,785.26
合计		38,527,147.03	69,135,340.17	38,072,718.46	18,784,547.01	50,805,221.73

(续上表)

项目名称	工程累计投入占预算比例(%)	工程进度(%)	利息资本化累计金额	其中：本期利息资本化金额	本期利息资本化率(%)	资金来源
铜基散热基板生产线建设工程	103.22	95.00				自有资金
铜基散热基板厂房装修工程	96.00	96.00				自有资金
氧化铜粉生产线三期工程	50.40	50.00				募集资金
韩亚4号厂房建设工程	49.03	49.00				募集资金
合计						

(3) 工程物资

项目	2025年12月31日			2024年12月31日		
	账面余额	减值准备	账面价值	账面余额	减值准备	账面价值
工程物资	2,493,845.22		2,493,845.22	1,536,810.31		1,536,810.31

12. 使用权资产

项目	房屋及建筑物
一、账面原值：	
1.2024年12月31日	41,855,642.12
2.本期增加金额	
3.本期减少金额	



项 目	房屋及建筑物
4.2025 年 12 月 31 日	41,855,642.12
二、累计折旧	
1.2024 年 12 月 31 日	7,754,497.10
2.本期增加金额	7,720,474.58
其中：计提	7,720,474.58
3.本期减少金额	
4.2025 年 12 月 31 日	15,474,971.68
三、减值准备	
四、账面价值	
1.2025 年 12 月 31 日账面价值	26,380,670.44
2.2024 年 12 月 31 日账面价值	34,101,145.02

13. 无形资产

(1) 无形资产情况

项 目	土地使用权	计算机软件	专利权	合计
一、账面原值				
1.2024 年 12 月 31 日	38,272,095.00	190,371.52	200,000.00	38,662,466.52
2.本期增加金额		1,037,735.85		1,037,735.85
其中：购置		1,037,735.85		1,037,735.85
3.本期减少金额				
4.2025 年 12 月 31 日	38,272,095.00	1,228,107.37	200,000.00	39,700,202.37
二、累计摊销				
1.2024 年 12 月 31 日	6,745,958.07	156,469.35	26,882.86	6,929,310.28
2.本期增加金额	765,441.96	127,951.40	20,000.04	913,393.40
其中：计提	765,441.96	127,951.40	20,000.04	913,393.40
3.本期减少金额				
4.2025 年 12 月 31 日	7,511,400.03	284,420.75	46,882.90	7,842,703.68
三、减值准备				
四、账面价值				
1.2025 年 12 月 31 日账面价值	30,760,694.97	943,686.62	153,117.10	31,857,498.69
2.2024 年 12 月 31 日账面价值	31,526,136.93	33,902.17	173,117.14	31,733,156.24

(2) 期末公司无未办妥产权证书的土地使用权。

(3) 期末无形资产抵押事项说明详见附注五、17。

14. 长期待摊费用



项 目	2024 年 12 月 31 日	本期增加	本期减少		2025 年 12 月 31 日
			本期摊销	其他减少	
厂房等装修改造支出	13,244,028.05	25,089,946.25	7,003,654.19		31,330,320.11

说明：长期待摊费用期末余额较上期末增加 136.56%，主要系厂房等装修改造支出增加影响所致。

15. 递延所得税资产、递延所得税负债

(1) 未经抵销的递延所得税资产

项 目	2025 年 12 月 31 日		2024 年 12 月 31 日	
	可抵扣暂时性差异	递延所得税资产	可抵扣暂时性差异	递延所得税资产
资产减值准备	459,737.12	114,934.28	1,382,385.87	345,596.47
信用减值准备	27,750,992.33	6,851,771.10	19,777,867.22	4,916,323.69
内部交易未实现利润	7,199,295.45	1,799,823.86	6,592,606.07	1,648,151.52
递延收益	22,082,246.68	4,616,287.18	20,869,035.80	4,303,355.42
租赁负债	30,344,012.10	5,389,661.50	38,445,769.53	6,916,678.76
公允价值变动	9,803,400.00	2,450,850.00		
合计	97,639,683.68	21,223,327.92	87,067,664.49	18,130,105.86

(2) 未经抵销的递延所得税负债

项 目	2025 年 12 月 31 日		2024 年 12 月 31 日	
	应纳税暂时性差异	递延所得税负债	应纳税暂时性差异	递延所得税负债
固定资产折旧	153,375,861.14	23,362,527.10	128,367,896.73	19,539,551.34
公允价值变动	36,880.59	5,532.09	139,320.00	34,830.00
使用权资产	26,380,670.44	4,707,305.25	34,101,145.02	6,165,458.31
合计	179,793,412.17	28,075,364.44	162,608,361.75	25,739,839.65

(3) 以抵销后净额列示的递延所得税资产或负债

项 目	递延所得税资产和 负债于 2025 年 12 月 31 日互抵金额	抵销后递延所得税 资产或负债于 2025 年 12 月 31 日余额	递延所得税资产和 负债于 2024 年 12 月 31 日互抵金额	抵销后递延所得税 资产或负债于 2024 年 12 月 31 日余额
递延所得税资产	7,452,858.51	13,770,469.41	8,817,327.74	9,312,778.12
递延所得税负债	7,452,858.51	20,622,505.93	8,817,327.74	16,922,511.91

说明：递延所得税资产余额期末较上期末增长 47.87%，主要系与信用减值准备及期货公允价值变动相关的可抵扣暂时性差异增加影响所致。

16. 其他非流动资产



项 目	2025 年 12 月 31 日			2024 年 12 月 31 日		
	账面余额	减值准备	账面价值	账面余额	减值准备	账面价值
预付工程、设备款	11,706,939.55		11,706,939.55	839,904.13		839,904.13
预付土地款	58,175,572.00		58,175,572.00	5,016,297.00		5,016,297.00
合计	69,882,511.55		69,882,511.55	5,856,201.13		5,856,201.13

说明：其他非流动资产期末较上期末增长 1,093.31%，主要系预付工程、设备款及预付土地款增加影响所致。

17. 所有权或使用权受到限制的资产

项 目	2025 年 12 月 31 日			
	账面余额	账面价值	受限类型	受限情况
货币资金	1,002,146,317.10	1,002,146,317.10	保证金	银行汇票保证金、信用证保证金等
应收票据	320,849,369.92	320,849,369.92	未终止确认	已背书或贴现但尚未终止确认的应收票据
应收账款	41,911,709.69	41,334,352.18	未终止确认	未终止确认的应收账款保理
固定资产	19,251,685.01	5,246,083.99	抵押	房屋建筑物，抵押借款
无形资产	11,767,603.00	7,479,111.92	抵押	土地，抵押借款
合计	1,395,926,684.72	1,377,055,235.11		

(续上表)

项 目	2024 年 12 月 31 日			
	账面余额	账面价值	受限类型	受限情况
货币资金	624,077,221.00	624,077,221.00	保证金及 POS 机押金	银行汇票保证金、信用证保证金、POS 机押金等
应收票据	272,971,765.77	272,971,765.77	未终止确认	已背书或贴现但尚未终止确认的应收票据
应收款项融资	400,250.55	400,250.55	质押	质押借款
应收账款	69,659,492.35	67,559,174.58	未终止确认	未终止确认的应收账款保理
固定资产	19,251,685.01	6,179,790.79	抵押	房屋建筑物，抵押借款
无形资产	11,767,603.00	7,714,463.96	抵押	土地，抵押借款
合计	998,128,017.68	978,902,666.65		

18. 短期借款

项 目	2025 年 12 月 31 日	2024 年 12 月 31 日
抵押、保证、质押借款	694,239,119.11	471,206,416.31



项 目	2025 年 12 月 31 日	2024 年 12 月 31 日
信用借款		95,060,652.79
已贴现未终止确认的应收票据	281,184,831.08	233,163,169.20
合计	975,423,950.19	799,430,238.30

说明：期末抵押、保证、质押借款情况详见附注五、17。

19. 交易性金融负债

项 目	2025 年 12 月 31 日	2024 年 12 月 31 日
远期外汇合约		139,320.00
期货合约	9,803,400.00	
合计	9,803,400.00	139,320.00

说明：交易性金融负债期末较上期末增长 6,936.61%，主要系期货合约公允价值下降影响所致。

20. 应付票据

种 类	2025 年 12 月 31 日	2024 年 12 月 31 日
银行承兑汇票	1,220,455,596.76	781,167,834.16

说明：应付票据期末较上期末增长 56.23%，主要系期末购买商品开具的银行承兑汇票增加影响所致。

21. 应付账款

(1) 按性质列示

项 目	2025 年 12 月 31 日	2024 年 12 月 31 日
应付货款	38,999,235.04	31,415,979.83
应付工程款	18,346,497.68	17,663,895.78
应付费用款	26,838,054.91	28,704,495.15
合计	84,183,787.63	77,784,370.76

(2) 期末无账龄超过 1 年的重要应付账款

22. 合同负债

(1) 合同负债情况

项 目	2025 年 12 月 31 日	2024 年 12 月 31 日
预收货款	22,732,630.60	7,843,449.52



说明：合同负债期末较上期末增长 189.83%，主要系预收货款增加影响所致。

(2) 期末无账龄超过 1 年的重要合同负债

23. 应付职工薪酬

(1) 应付职工薪酬列示

项 目	2024 年 12 月 31 日	本期增加	本期减少	2025 年 12 月 31 日
一、短期薪酬	6,132,450.97	72,913,069.81	71,484,991.29	7,560,529.49
二、离职后福利-设定提存计划		4,831,036.56	4,831,036.56	
合计	6,132,450.97	77,744,106.37	76,316,027.85	7,560,529.49

(2) 短期薪酬列示

项 目	2024 年 12 月 31 日	本期增加	本期减少	2025 年 12 月 31 日
一、工资、奖金、津贴和补贴	6,132,450.97	62,648,618.71	61,220,540.19	7,560,529.49
二、职工福利费		5,428,645.33	5,428,645.33	
三、社会保险费		1,667,104.44	1,667,104.44	
其中：医疗保险费		1,331,676.91	1,331,676.91	
工伤保险费		334,072.81	334,072.81	
生育保险费		1,354.72	1,354.72	
四、住房公积金		866,773.00	866,773.00	
五、工会经费和职工教育经费		2,301,928.33	2,301,928.33	
合计	6,132,450.97	72,913,069.81	71,484,991.29	7,560,529.49

(3) 设定提存计划列示

项 目	2024 年 12 月 31 日	本期增加	本期减少	2025 年 12 月 31 日
离职后福利：				
1.基本养老保险		4,621,897.33	4,621,897.33	
2.失业保险费		209,139.23	209,139.23	
合计		4,831,036.56	4,831,036.56	

24. 应交税费

项 目	2025 年 12 月 31 日	2024 年 12 月 31 日
增值税	26,567,860.34	15,446,722.24
企业所得税	19,370,827.82	22,103,300.80
个人所得税	185,409.70	129,170.37



项 目	2025 年 12 月 31 日	2024 年 12 月 31 日
城市维护建设税	273,045.82	547,456.98
教育费附加	117,019.64	234,624.42
地方教育附加	1,005,445.42	1,083,848.61
房产税	242,601.07	242,601.07
城镇土地使用税	293,209.41	293,209.41
印花税	1,841,934.51	1,516,752.14
环境保护税	5,397.29	5,479.30
合计	49,902,751.02	41,603,165.34

25. 其他应付款

(1) 分类列示

项 目	2025 年 12 月 31 日	2024 年 12 月 31 日
其他应付款	911,708.45	837,185.01

(2) 其他应付款

①按款项性质列示其他应付款

项 目	2025 年 12 月 31 日	2024 年 12 月 31 日
保证金及押金	310,000.16	310,000.16
员工往来款	601,708.29	527,184.85
合计	911,708.45	837,185.01

②期末无账龄超过 1 年的重要其他应付款

26. 一年内到期的非流动负债

项 目	2025 年 12 月 31 日	2024 年 12 月 31 日
一年内到期的长期借款	58,110,407.76	24,072,977.99
一年内到期的租赁负债	8,415,151.34	8,073,526.29
合计	66,525,559.10	32,146,504.28

说明：一年内到期的非流动负债期末较上期末增长 106.94%，主要系一年内到期的长期借款增加影响所致。

27. 其他流动负债

项 目	2025 年 12 月 31 日	2024 年 12 月 31 日
待转销项税额	1,928,420.63	999,857.84
已背书未终止确认的应收票据	39,158,714.22	39,218,235.64



项 目	2025 年 12 月 31 日	2024 年 12 月 31 日
未终止确认的应收账款保理	41,911,709.69	69,659,492.35
合计	82,998,844.54	109,877,585.83

28. 长期借款

项 目	2025 年 12 月 31 日	2024 年 12 月 31 日
保证借款	134,513,757.76	78,476,327.99
小计	134,513,757.76	78,476,327.99
减：一年内到期的长期借款	58,110,407.76	24,072,977.99
合计	76,403,350.00	54,403,350.00

说明：长期借款期末较上期末增长 40.44%，主要系本期保证借款增加影响所致。

29. 租赁负债

项 目	2025 年 12 月 31 日	2024 年 12 月 31 日
租赁付款额	32,813,240.48	42,378,779.98
减：未确认融资费用	2,469,228.38	3,933,010.45
小计	30,344,012.10	38,445,769.53
减：一年内到期的租赁负债	8,415,151.34	8,073,526.29
合计	21,928,860.76	30,372,243.24

30. 长期应付款

(1) 分类列示

项 目	2025 年 12 月 31 日	2024 年 12 月 31 日
长期应付款	8,152,914.51	9,141,000.83

(2) 按款项性质列示长期应付款

项 目	2025 年 12 月 31 日	2024 年 12 月 31 日
江西鹰潭工业园区财政局	8,152,914.51	9,141,000.83

说明：江西鹰潭工业园区财政局借款系本公司于 2020 年 1 月通过鹰潭高新技术产业开发区管理委员会向新开发银行借款 1,243,017.82 美元用于购建固定资产，款项由江西鹰潭工业园区财政局直接支付给供应商。

31. 递延收益

项 目	2024 年 12 月 31 日	本期增加	本期减少	2025 年 12 月 31 日	形成原因
政府补助	20,869,035.80	3,614,222.53	2,401,011.65	22,082,246.68	与资产相关



32. 股本

项 目	2024年12月31日	本次增减变动(+、-)					2025年12月31日
		发行新股	送股	公积金转股	其他	小计	
股份总数	109,308,899.00	36,436,300.00				36,436,300.00	145,745,199.00

说明：期末本公司股本较上期末增长 33.33%，系本公司经中国证券监督管理委员会证监许可[2024]1805 号文核准，于 2025 年 3 月向社会公开发行人民币普通股（A 股）股票 36,436,300 股，每股发行价格 10.54 元，募集资金发行总额为人民币 384,038,602.00 元，扣除发行费用后募集资金净额为人民币 331,070,124.06 元，其中增加股本 36,436,300.00 元，增加资本公积（股本溢价）294,633,824.06 元。

33. 资本公积

项 目	2024年12月31日	本期增加	本期减少	2025年12月31日
股本溢价	529,057,761.47	310,520,771.93		839,578,533.40
其他资本公积	15,886,947.87		15,886,947.87	
合计	544,944,709.34	310,520,771.93	15,886,947.87	839,578,533.40

说明：期末本公司资本公积较上期末增长 54.07%，主要系本期发行股份募集资金影响所致，详见附注五、32。

本期其他资本公积减少 15,886,947.87 元系股权激励到期行权结转至股本溢价，具体情况详见附注十三、股份支付总体情况。

34. 其他综合收益

项 目	2024年12月31日	本期发生金额						2025年12月31日
		本期所得税前发生额	减：前期计入其他综合收益当期转入损益	减：前期计入其他综合收益当期转入留存收益	减：所得税费用	税后归属于母公司	税后归属于少数股东	
一、不能重分类进损益的其他综合收益								
二、将重分类进损益的其他综合收益		37,446.78				37,446.78		37,446.78
其中外币财务报表折算差额		37,446.78				37,446.78		37,446.78
其他综合收益合计		37,446.78				37,446.78		37,446.78

35. 盈余公积



项 目	2024 年 12 月 31 日	本期增加	本期减少	2025 年 12 月 31 日
法定盈余公积	40,208,433.74	3,564,780.96		43,773,214.70

说明：根据公司法、章程的规定，本公司按净利润的 10%提取法定盈余公积金。

36. 未分配利润

项 目	2025 年度	2024 年度
期初未分配利润	660,197,170.26	487,359,914.28
加：本期归属于母公司所有者的净利润	219,115,400.25	176,308,386.07
减：提取法定盈余公积	3,564,780.96	3,471,130.09
应付普通股股利	53,925,723.63	
期末未分配利润	821,822,065.92	660,197,170.26

37. 营业收入和营业成本

项 目	2025 年度		2024 年度	
	收入	成本	收入	成本
主营业务	10,326,808,636.16	9,904,344,068.60	8,695,685,551.71	8,370,077,244.83
其他业务	2,207,696.66	762,593.36	3,022,984.47	480,488.82
合计	10,329,016,332.82	9,905,106,661.96	8,698,708,536.18	8,370,557,733.65

(1) 主营业务收入、主营业务成本的分解信息

项 目	2025 年度		2024 年度	
	收入	成本	收入	成本
按产品类型分类				
铜球系列	7,868,472,671.27	7,668,247,737.30	7,162,611,720.59	6,997,301,947.56
氧化铜粉系列	1,870,838,298.59	1,664,786,443.53	1,313,103,586.43	1,156,689,224.42
高精密铜基散热片	308,753,548.75	292,771,782.35	30,224,755.37	22,947,544.69
铜材贸易	1,513,324.11	1,453,047.59	8,807,836.59	8,627,583.75
其他	277,230,793.44	277,085,057.83	180,937,652.73	184,510,944.41
合计	10,326,808,636.16	9,904,344,068.60	8,695,685,551.71	8,370,077,244.83
按经营地区分类				
境内	9,712,752,029.47	9,318,889,118.87	8,355,732,914.64	8,042,477,450.13
境外	614,056,606.69	585,454,949.73	339,952,637.07	327,599,794.70
合计	10,326,808,636.16	9,904,344,068.60	8,695,685,551.71	8,370,077,244.83
按销售渠道分类				
生产商	9,494,996,437.18	9,097,122,766.50	7,817,217,526.49	7,511,338,234.75
贸易商	831,812,198.98	807,221,302.10	878,468,025.22	858,739,010.08
合计	10,326,808,636.16	9,904,344,068.60	8,695,685,551.71	8,370,077,244.83



38. 税金及附加

项 目	2025 年度	2024 年度
城市维护建设税	702,884.21	1,510,118.93
教育费附加	301,236.09	647,193.84
地方教育附加	200,824.06	431,462.53
房产税	970,404.28	717,270.68
城镇土地使用税	1,172,837.64	1,172,837.64
车船使用税	13,397.04	16,353.50
环境保护税	21,901.02	21,033.65
印花税	6,505,214.89	10,541,647.17
合计	9,888,699.23	15,057,917.94

说明：税金及附加本期较上期减少 34.33%，主要系附加税及印花税减少影响所致。

39. 销售费用

项 目	2025 年度	2024 年度
职工薪酬	5,555,764.37	5,533,285.30
折旧与摊销	3,000,818.69	3,000,818.69
业务招待费	2,248,087.72	2,745,362.23
办公及差旅费	3,422,878.21	2,639,219.64
股份支付		555,785.08
其他	3,283,400.11	2,271,813.70
合计	17,510,949.10	16,746,284.64

40. 管理费用

项 目	2025 年度	2024 年度
职工薪酬	18,473,400.68	17,496,043.88
行政办公费	11,142,772.18	10,786,425.73
折旧与摊销	7,579,620.94	6,985,506.49
上市酒会费	3,235,572.81	
中介服务费	6,707,388.84	2,155,559.95
业务招待费	5,974,970.80	2,647,064.44
股份支付		211,658.80
其他	587,434.57	337,030.53
合计	53,701,160.82	40,619,289.82

说明：管理费用本期较上期增加 32.21%，主要系上市酒会费、业务招待费及中介服务费增加影响所致。



41. 研发费用

项 目	2025 年度	2024 年度
职工薪酬	10,060,071.17	7,609,658.00
材料费用	32,365,358.09	20,806,620.36
折旧与摊销	5,130,859.14	1,385,485.35
检测服务费	290,546.17	591,609.78
委外研发费		2,888,349.51
股份支付		50,422.00
其他	1,249,864.05	1,220,618.68
合计	49,096,698.62	34,552,763.68

说明：研发费用本期较上期增加 42.09%，主要系铜基散热材料研发项目投入增加所致。

42. 财务费用

项 目	2025 年度	2024 年度
利息支出	39,412,362.77	33,888,149.08
其中：租赁负债利息支出	1,463,782.07	1,231,405.49
减：利息收入	7,967,012.40	4,818,574.68
利息净支出	31,445,350.37	29,069,574.40
汇兑净损失	1,158,057.08	2,309,429.67
银行手续费及其他	2,643,988.80	2,651,100.30
合计	35,247,396.25	34,030,104.37

43. 其他收益

项 目	2025 年度	2024 年度
政府补助	27,169,439.12	31,829,502.43
个税扣缴税款手续费	26,598.06	20,986.38
进项税加计扣除	4,560,372.08	2,465,542.54
合计	31,756,409.26	34,316,031.35

44. 投资收益

项 目	2025 年度	2024 年度
应收款项融资终止确认收益	-5,852,100.75	-6,589,424.70
处置交易性金融资产取得的投资收益	2,417,494.41	5,576,396.48
合计	-3,434,606.34	-1,013,028.22

说明：投资收益本期较上期减少 239.04%，主要系本期期权及理财收益减少影响所致。



致。

45. 公允价值变动收益

产生公允价值变动收益的来源	2025 年度	2024 年度
交易性金融资产	2,408,273.01	3,424,052.56
交易性金融负债	-19,758,431.58	-1,438,533.34
合计	-17,350,158.57	1,985,519.22

说明：公允价值变动收益本期较上期减少 973.83%，主要系交易性金融负债相关的公允价值及变动减少影响所致。

46. 信用减值损失

项 目	2025 年度	2024 年度
应收票据坏账损失		1,106,940.59
应收账款坏账损失	-6,900,807.19	-6,648,492.61
其他应收款坏账损失	-1,072,317.92	-648,029.83
合计	-7,973,125.11	-6,189,581.85

47. 资产减值损失

项 目	2025 年度	2024 年度
存货跌价损失	-1,547,621.30	-6,856,576.97
预付账款减值损失		-694,388.13
合计	-1,547,621.30	-7,550,965.10

说明：资产减值损失本期较上期减少 79.50%，主要系存货跌价损失减少影响所致。

48. 资产处置收益

项 目	2025 年度	2024 年度
处置未划分为持有待售的固定资产的处置利得或损失	-35,665.38	432,990.55
其中：固定资产	-35,665.38	432,990.55

说明：资产处置收益本期较上期减少 108.24%，主要系处置未划分为持有待售的固定资产的处置利得或损失减少影响所致。

49. 营业外收入

项 目	2025 年度	2024 年度	计入当期非经常性损益的金额
无需支付的应付款项	9,798.77	218,802.17	9,798.77
其他	94,159.43	1,833.32	94,159.43



项 目	2025 年度	2024 年度	计入当期非经常性损益的金额
合计	103,958.20	220,635.49	103,958.20

说明：营业外收入均计入非经常性损益。营业外收入本期较上期减少 52.88%，主要系本期结转无需支付的应付款项减少影响所致。

50. 营业外支出

项 目	2025 年度	2024 年度	计入当期非经常性损益的金额
滞纳金	101,987.50	1,514,302.57	101,987.50
捐赠支出	440,711.82	220,000.00	440,711.82
固定资产毁损报废损失		3,974.61	
其他	269,868.12	60,490.88	269,868.12
合计	812,567.44	1,798,768.06	812,567.44

说明：营业外支出均计入非经常性损益。营业外支出本期较上期减少 54.83%，主要系滞纳金减少影响所致。

51. 所得税费用

(1) 所得税费用的组成

项 目	2025 年度	2024 年度
当期所得税费用	40,662,014.84	29,888,954.77
递延所得税费用	-606,024.93	1,349,934.62
合计	40,055,989.91	31,238,889.39

(2) 会计利润与所得税费用调整过程

项 目	2025 年度	2024 年度
利润总额	259,171,390.16	207,547,275.46
按法定/适用税率计算的所得税费用	64,792,847.54	51,886,818.86
子公司适用不同税率的影响	-20,692,177.12	-16,286,399.01
调整以前期间所得税的影响	953,340.82	
不可抵扣的成本、费用和损失的影响	3,067,923.43	1,361,244.88
研发费用加计扣除	-7,408,490.34	-5,067,045.07
安置残疾人工资加计扣除	-657,454.42	-655,730.27
所得税费用	40,055,989.91	31,238,889.39

52. 现金流量表项目注释



(1) 与经营活动有关的现金

①收到的其他与经营活动有关的现金

项 目	2025 年度	2024 年度
利息收入	7,967,012.40	4,818,574.68
政府补助	21,075,930.00	33,486,736.79
往来款及其他	1,341,350.97	2,805,834.82
合计	30,384,293.37	41,111,146.29

②支付的其他与经营活动有关的现金

项 目	2025 年度	2024 年度
期间费用	34,540,298.33	31,898,664.33
往来款及其他	14,857,828.63	6,892,957.98
合计	49,398,126.96	38,791,622.31

(2) 与投资活动有关的现金

①收到的重要的投资活动有关的现金

项 目	2025 年度	2024 年度
赎回理财产品及定期存款等	473,676,458.89	211,363,457.36

②支付的重要的投资活动有关的现金

项 目	2025 年度	2024 年度
申购理财产品及定期存款等	977,086,610.79	264,237,994.96

(3) 与筹资活动有关的现金

①收到的其他与筹资活动有关的现金

项 目	2025 年度	2024 年度
应收账款保理	205,180,932.46	234,947,509.32
信用等级一般的商业银行承兑的银行承兑汇票贴现净额	847,093,073.68	683,515,025.88
收回保证金	720,372,298.75	135,664,939.48
合计	1,772,646,304.89	1,054,127,474.68

说明：本公司将部分因销售商品收到的承兑汇票用于贴现，对于其中信用等级一般的商业银行承兑的银行承兑汇票在贴现时不终止确认，仍确认为应收票据。在现金流量表中，该部分票据贴现时产生的现金流量体现在“收到的其他与筹资活动有关的现金”中。当该部分票据到期时，由承兑银行将票据款直接打款至贴现银行，在本公司的现金



流量表中，由于不涉及现金收支，不体现任何现金流量。

报告期内，本公司由信用等级一般的商业银行承兑的银行承兑汇票贴现的具体情况如下：

项 目	2025 年度	2024 年度
信用等级一般的商业银行承兑的银行承兑汇票贴现金额	865,258,230.25	687,964,850.13
其中：承兑银行当期到期归还票据款	583,567,574.55	454,211,320.00
承兑银行期后到期归还票据款	281,690,655.70	233,753,530.13
减：承兑汇票贴现息	18,165,156.57	4,449,824.25
信用等级一般的商业银行承兑的银行承兑汇票贴现净额	847,093,073.68	683,515,025.88

②支付的其他与筹资活动有关的现金

项 目	2025 年度	2024 年度
支付保证金	633,300,437.38	454,027,238.23
支付租赁负债的本金和利息	10,426,438.05	4,281,023.10
中介服务费	19,305,000.00	3,038,000.00
合计	663,031,875.43	461,346,261.33

③筹资活动产生的各项负债变动情况

项 目	2024 年 12 月 31 日	本期增加		本期减少		2025 年 12 月 31 日
		现金变动	非现金变动	现金变动	非现金变动	
短期借款	799,430,238.30	2,832,108,646.58	31,366,507.56	1,664,429,637.99	1,023,051,804.26	975,423,950.19
其他应付款-应付股利			53,925,723.63	53,925,723.63		
长期借款（含一年内到期）	78,476,327.99	110,000,000.00	4,503,907.27	58,466,477.50		134,513,757.76
长期应付款	9,141,000.83		614,383.80	1,430,298.73	172,171.39	8,152,914.51
租赁负债（含一年内到期）	38,445,769.53		1,463,782.07	10,426,438.05	-860,898.55	30,344,012.10
合计	925,493,336.65	2,942,108,646.58	91,874,304.33	1,788,678,575.90	1,022,363,077.10	1,148,434,634.56

53. 现金流量表补充资料

（1）现金流量表补充资料

补充资料	2025 年度	2024 年度
1. 将净利润调节为经营活动现金流量：		
净利润	219,115,400.25	176,308,386.07
加：资产减值准备	1,547,621.30	7,550,965.10
信用减值准备	7,973,125.11	6,189,581.85



补充资料	2025 年度	2024 年度
固定资产折旧	27,361,450.59	22,667,455.04
使用权资产折旧	7,720,474.58	6,344,491.18
无形资产摊销	913,393.40	807,324.86
长期待摊费用摊销	7,003,654.19	4,122,993.24
处置固定资产、无形资产和其他长期资产的损失（收益以“-”号填列）	35,665.38	-432,990.55
固定资产报废损失（收益以“-”号填列）		3,974.61
公允价值变动损失（收益以“-”号填列）	9,627,199.41	139,320.00
财务费用（收益以“-”号填列）	40,620,419.85	36,403,198.26
投资损失（收益以“-”号填列）	-2,417,494.41	-5,576,396.48
递延所得税资产减少（增加以“-”号填列）	-4,457,691.29	-4,612,133.48
递延所得税负债增加（减少以“-”号填列）	3,699,994.02	5,962,068.10
存货的减少（增加以“-”号填列）	-187,616,837.02	-101,704,926.65
经营性应收项目的减少（增加以“-”号填列）	-1,603,375,504.55	-1,441,863,082.58
经营性应付项目的增加（减少以“-”号填列）	588,592,038.16	429,802,643.07
其他		1,115,428.44
经营活动产生的现金流量净额	-883,657,091.03	-856,771,699.92
2. 不涉及现金收支的重大投资和筹资活动：		
债务转为资本		
一年内到期的可转换公司债券		
新增使用权资产		26,351,412.13
3. 现金及现金等价物净变动情况：		
现金的期末余额	112,949,230.29	87,489,344.81
减：现金的期初余额	87,489,344.81	157,959,164.70
加：现金等价物的期末余额		
减：现金等价物的期初余额		
现金及现金等价物净增加额	25,459,885.48	-70,469,819.89

说明：公司销售商品收到的银行承兑汇票背书转让的金额如下：

项 目	2025 年度	2024 年度
银行承兑汇票背书转让金额	147,415,080.73	165,263,102.24

(2) 现金和现金等价物构成情况

项 目	2025 年 12 月 31 日	2024 年 12 月 31 日
一、现金	112,949,230.29	87,489,344.81
其中：可随时用于支付的银行存款	112,948,219.74	87,487,674.58
可随时用于支付的其他货币资金	1,010.55	1,670.23



项 目	2025 年 12 月 31 日	2024 年 12 月 31 日
二、现金等价物		
三、期末现金及现金等价物余额	112,949,230.29	87,489,344.81

(3) 不属于现金及现金等价物的货币资金

项 目	2025 年度	2024 年度	理由
银行存款	366,288.38	500.00	
其中：押金		500.00	POS 机押金
银行冻结款	366,288.38		冻结
其他货币资金	1,001,780,028.72	624,076,721.00	
其中：银行承兑汇票、 信用证保证金	434,558,595.55	536,581,656.63	票据保证金
定期存款	567,221,433.17	87,495,064.37	票据保证金
合计	1,002,146,317.10	624,077,221.00	

54. 外币货币性项目

项 目	2025 年 12 月 31 日外 币余额	折算汇率	2025 年 12 月 31 日折 算人民币余额
货币资金			117,396,023.10
其中：美元	15,018,230.71	7.0288	105,560,140.01
港币	660,176.01	0.9032	596,270.97
泰铢	50,515,110.63	0.2225	11,239,612.12
应收账款			144,591,025.95
其中：美元	19,079,547.58	7.0288	134,106,324.03
泰铢	47,122,255.83	0.2225	10,484,701.92
应付账款			5,613,745.73
其中：泰铢	25,230,317.89	0.2225	5,613,745.73
长期应付款			8,152,914.51
其中：美元	1,159,929.79	7.0288	8,152,914.51

55. 租赁

(1) 本公司作为承租人

与租赁相关的当期损益及现金流

项目	2025 年度
本期计入当期损益的采用简化处理的短期租赁费用	175,000.00
租赁负债的利息费用	1,463,782.07
与租赁相关的总现金流出	10,636,438.05



(2) 本公司作为出租人

经营租赁

项目	2025 年度	2024 年度
租赁收入	1,501,891.70	1,342,599.66

说明：租赁收入为短期租赁收入。

六、研发支出

按费用性质列示

项 目	2025 年度	2024 年度
职工薪酬	10,060,071.17	7,609,658.00
材料费用	32,365,358.09	20,806,620.36
折旧与摊销	5,130,859.14	1,385,485.35
检测服务费	290,546.17	591,609.78
委外研发费		2,888,349.51
股份支付		50,422.00
其他	1,249,864.05	1,220,618.68
合计	49,096,698.62	34,552,763.68
其中：费用化研发支出	49,096,698.62	34,552,763.68
资本化研发支出		

七、合并范围的变更

1. 报告期末纳入合并范围的子公司

序号	子公司全称	子公司简称	持股比例%	
			直接	间接
1	江西江南精密科技有限公司	江南精密	100.00	
2	韩亚半导体材料（贵溪）有限公司	韩亚半导体	100.00	
3	瑞安市淡水君科技有限公司	瑞安淡水君	100.00	
4	江南新材国际（香港）有限公司	江南香港	100.00	
5	江南新材国际（泰国）有限公司	江南泰国	30.00	70.00
6	惠州富恒鼎精密科技有限公司	惠州富恒鼎	52.00	

2. 报告期内合并财务报表范围变化

本公司于 2025 年 12 月 2 日合资设立控股子公司惠州富恒鼎，尚未实际经营。

八、在其他主体中的权益



1. 在子公司中的权益

子公司名称	注册资本	主要经营地	注册地	业务性质	持股比例(%)		取得方式
					直接	间接	
江南精密	人民币 8,000.00 万元	江西省鹰潭市	江西省鹰潭市	铜球系列、高精 密铜基散热片 的研发与生产	100.00		投资 设立
韩亚半 导体	人民币 6,000.00 万元	江西省鹰潭市	江西省鹰潭市	氧化铜粉的研发 与生产	100.00		投资 设立
瑞安淡 水君	人民币 10.00 万元	浙江省温州市	浙江省温州市	铜基新材料的 研发	100.00		投资 设立
江南香 港	港币 7,500.00 万元	中国香港	中国香港	境外采购与销 售	100.00		投资 设立
江南泰 国	泰铢 2 亿元	泰国曼谷	泰国曼谷	境外采购、生产 及销售	30.00	70.00	投资 设立
惠州富 恒鼎	人民币 1,000.00 万元	广东省惠州市	广东省惠州市	高精密铜基散 热片的研发与 生产	52.00		投资 设立

九、政府补助

1. 涉及政府补助的负债项目

资产负债表列报项目	2024 年 12 月 31 日余额	本期新增补助金额	本期计入营业外收入金额	本期转入其他收益	本期其他变动	2025 年 12 月 31 日余额	与资产/收益相关
递延收益	20,869,035.80	3,614,222.53		2,401,011.65		22,082,246.68	与资产 相关

2. 计入当期损益的政府补助

利润表列报项目	2025 年度	2024 年度	与资产/收益相关
其他收益	24,768,427.47	29,703,770.54	与收益相关
其他收益	2,401,011.65	2,125,731.89	与资产相关
财务费用	50,000.00		与收益相关
合计	27,219,439.12	31,829,502.43	

十、与金融工具相关的风险

本公司与金融工具相关的风险源于本公司在经营过程中所确认的各类金融资产和金融负债，包括：信用风险、流动性风险和市场风险。

本公司与金融工具相关的各类风险的管理目标和政策的制度由本公司管理层负责。经营管理层通过职能部门负责日常的风险管理。本公司内部审计部门对公司风险管理的政策和程序的执行情况进行日常监督，并且将有关发现及时报告给本公司审计委员会。

本公司风险管理的总体目标是在不过度影响公司竞争力和应变力的情况下，制定尽



可能降低各类与金融工具相关风险的风险管理政策。

1. 信用风险

信用风险，是指金融工具的一方未能履行义务从而导致另一方发生财务损失的风险。本公司的信用风险主要产生于货币资金、应收票据、应收账款、应收款项融资、其他应收款等，这些金融资产的信用风险源自交易对手违约，最大的风险敞口等于这些工具的账面金额。

本公司货币资金主要存放于商业银行等金融机构，本公司认为这些商业银行具备较高信誉和资产状况，存在较低的信用风险。

对于应收票据、应收账款、应收款项融资、其他应收款，本公司设定相关政策以控制信用风险敞口。本公司基于对客户的财务状况、从第三方获取担保的可能性、信用记录及其他因素诸如目前市场状况等评估客户的信用资质并设置相应信用期。本公司会定期对客户信用记录进行监控，对于信用记录不良的客户，本公司会采用书面催款、缩短信用期或取消信用期等方式，以确保本公司的整体信用风险在可控的范围内。

(1) 信用风险显著增加判断标准

本公司在每个资产负债表日评估相关金融工具的信用风险自初始确认后是否已显著增加。在确定信用风险自初始确认后是否显著增加时，本公司考虑在无须付出不必要的额外成本或努力即可获得合理且有依据的信息，包括基于本公司历史数据的定性和定量分析、外部信用风险评级以及前瞻性信息。本公司以单项金融工具或者具有相似信用风险特征的金融工具组合为基础，通过比较金融工具在资产负债表日发生违约的风险与在初始确认日发生违约的风险，以确定金融工具预计存续期内发生违约风险的变化情况。

当触发以下一个或多个定量、定性标准时，本公司认为金融工具的信用风险已发生显著增加：定量标准主要为报告日剩余存续期违约概率较初始确认时上升超过一定比例；定性标准为主要债务人经营或财务情况出现重大不利变化、预警客户清单等。

(2) 已发生信用减值资产的定义

为确定是否发生信用减值，本公司所采用的界定标准，与内部针对相关金融工具的信用风险管理目标保持一致，同时考虑定量、定性指标。

本公司评估债务人是否发生信用减值时，主要考虑以下因素：发行方或债务人发生



重大财务困难；债务人违反合同，如偿付利息或本金违约或逾期等；债权人出于与债务人财务困难有关的经济或合同考虑，给予债务人在任何其他情况下都不会做出的让步；债务人很可能破产或进行其他财务重组；发行方或债务人财务困难导致该金融资产的活跃市场消失；以大幅折扣购买或源生一项金融资产，该折扣反映了发生信用损失的事实。

金融资产发生信用减值，有可能是多个事件的共同作用所致，未必是可单独识别的事件所致。

（3）预期信用损失计量的参数

根据信用风险是否发生显著增加以及是否已发生信用减值，本公司对不同的资产分别以 12 个月或整个存续期的预期信用损失计量减值准备。预期信用损失计量的关键参数包括违约概率、违约损失率和违约风险敞口。本公司考虑历史统计数据(如交易对手评级、担保方式及抵质押物类别、还款方式等)的定量分析及前瞻性信息，建立违约概率、违约损失率及违约风险敞口模型。

相关定义如下：

违约概率是指债务人在未来 12 个月或在整个剩余存续期，无法履行其偿付义务的可能性。

违约损失率是指本公司对违约风险暴露发生损失程度作出的预期。根据交易对手的类型、追索的方式和优先级，以及担保品的不同，违约损失率也有所不同。违约损失率为违约发生时风险敞口损失的百分比，以未来 12 个月内或整个存续期为基准进行计算；

违约风险敞口是指，在未来 12 个月或在整个剩余存续期中，在违约发生时，本公司应被偿付的金额。信用风险显著增加的评估及预期信用损失的计算均涉及前瞻性信息。本公司通过进行历史数据分析，识别出影响各业务类型信用风险及预期信用损失的关键经济指标。

本公司所承受的最大信用风险敞口为资产负债表中每项金融资产的账面金额。本公司没有提供任何其他可能令本公司承受信用风险的担保。

本公司应收账款中，前五大客户的应收账款占本公司应收账款总额的 15.21%（比较期：13.45%）；本公司其他应收款中，欠款金额前五大公司的其他应收款占本公司其他应收款总额的 90.14%（比较期：71.07%）。



2. 流动性风险

流动性风险，是指企业在履行以交付现金或其他金融资产的方式结算的义务时发生资金短缺的风险。本公司统筹负责公司内各子公司的现金管理工作，包括现金盈余的短期投资和筹措贷款以应付预计现金需求。本公司的政策是定期监控短期和长期的流动资金需求，以及是否符合借款协议的规定，以确保维持充裕的现金储备和可供随时变现的有价证券。

截至 2025 年 12 月 31 日，本公司金融负债到期期限如下：

项目名称	2025 年 12 月 31 日			
	1 年以内	1 至 2 年	2 至 3 年	3 年以上
短期借款	694,239,119.11			
交易性金融负债	9,803,400.00			
应付票据	1,220,455,596.76			
应付账款	84,183,787.63			
其他应付款	911,708.45			
一年内到期的非流动负债	66,525,559.10			
长期借款		76,403,350.00		
租赁负债		8,743,135.40	13,185,725.36	
长期应付款				8,152,914.51
合计	2,076,119,171.05	85,146,485.40	13,185,725.36	8,152,914.51

截至 2024 年 12 月 31 日，本公司金融负债到期期限如下：

项目名称	2024 年 12 月 31 日			
	1 年以内	1 至 2 年	2 至 3 年	3 年以上
短期借款	566,267,069.10			
交易性金融负债	139,320.00			
应付票据	781,167,834.16			
应付账款	77,784,370.76			
其他应付款	837,185.01			
一年内到期的非流动负债	32,146,504.28			
长期借款		1,500,000.00	52,903,350.00	
租赁负债		8,415,151.34	8,771,366.54	13,185,725.36
长期应付款				9,141,000.83
合计	1,458,342,283.31	9,915,151.34	61,674,716.54	22,326,726.19

3. 市场风险



（1）外汇风险

本公司的汇率风险主要来自本公司及下属子公司持有的不以其记账本位币计价的外币资产和负债。本公司承受汇率风险主要与以美元计价的应付账款、应收账款、借款和货币资金有关，除本公司部分银行账户及部分客户和供应商使用美元计价结算外，本公司的其他主要业务以人民币计价结算。

①报告期各期末本公司各外币资产负债项目的主要外汇风险敞口详见本附注五、54。

本公司密切关注汇率变动对本公司汇率风险的影响，并于需要时以签署远期外汇合约的方式来达到规避外汇风险的目的。

②敏感性分析

于 2025 年 12 月 31 日，在其他风险变量不变的情况下，如果当日人民币对于美元升值或贬值 10%，那么本公司当年的净利润将减少或增加 1,861.65 万元。

（2）利率风险

本公司的利率风险主要产生于长期借款、长期应付款等长期带息债务。浮动利率的金融负债使本公司面临现金流量利率风险，固定利率的金融负债使本公司面临公允价值利率风险。本公司根据当时的市场环境来决定固定利率及浮动利率合同的相对比例。

本公司总部财务部门持续监控集团利率水平。利率上升会增加新增带息债务的成本以及本公司尚未付清的以浮动利率计息的带息债务的利息支出，并对本公司的财务业绩产生重大的不利影响，管理层会依据最新的市场状况及时做出调整。

截至 2025 年 12 月 31 日为止期间，在其他风险变量保持不变的情况下，如果以浮动利率计算的借款利率上升或下降 100 个基点，本公司当年的净利润就会下降或增加 3.18 万元。

4. 金融资产转移

（1）按金融资产转移方式分类列示

金融资产转移的方式	已转移金融资产的性质	已转移金融资产的金额	终止确认情况	终止确认情况的判断依据
保理	应收账款保理	206,876,377.96	未终止确认	
背书	应收票据	106,205,978.01	未终止确认	
贴现	应收票据	865,258,230.25	未终止确认	



金融资产转移的方式	已转移金融资产的性质	已转移金融资产的金额	终止确认情况	终止确认情况的判断依据
福费廷	应收信用证	36,477,839.64	终止确认	无追索权
背书	应收款项融资	41,209,102.72	终止确认	相关的利率风险和信用风险等主要风险与报酬已转移给了银行和第三方
贴现	应收款项融资	1,534,564,600.81	终止确认	
合计		2,790,592,129.39		

(2) 转移而终止确认的金融资产情况

项目	金融资产转移的方式	终止确认金额	与终止确认相关的利得或损失
应收信用证	福费廷	36,477,839.64	
应收款项融资	背书	41,209,102.72	
应收款项融资	贴现	1,534,564,600.81	-5,852,100.75
合计		1,612,251,543.17	-5,852,100.75

十一、公允价值的披露

公允价值计量结果所属的层次，由对公允价值计量整体而言具有重要意义的输入值所属的最低层次决定：

第一层次：相同资产或负债在活跃市场上未经调整的报价。

第二层次：除第一层次输入值外相关资产或负债直接或间接可观察的输入值。

第三层次：相关资产或负债的不可观察输入值。

1. 2025年12月31日，以公允价值计量的资产和负债的公允价值

项目	2025年12月31日公允价值			合计
	第一层次公允价值计量	第二层次公允价值计量	第三层次公允价值计量	
持续的公允价值计量				
交易性金融资产		10,036,880.59		10,036,880.59
应收款项融资		26,818,313.51		26,818,313.51
持续以公允价值计量的资产总额		36,855,194.10		36,855,194.10
交易性金融负债		9,803,400.00		9,803,400.00
持续以公允价值计量的负债总额		9,803,400.00		9,803,400.00

2. 不以公允价值计量的金融资产和金融负债的公允价值情况

本公司以摊余成本计量的金融资产和金融负债主要包括：货币资金、应收票据、应



收账款、其他应收款、短期借款、应付票据、应付账款、其他应付款、长期应付款和长期借款等。本公司不以公允价值计量的金融资产和金融负债的账面价值与公允价值相差很小。

十二、关联方及关联交易

1. 本公司的实际控制人情况

实际控制人名称	任职情况	对本公司的持股比例		对本公司的表决权比例 (%)
		直接 (%)	间接 (%)	
徐上金	董事长	39.06	0.70	39.06
钱芬妹		7.69	0.86	7.69

说明：徐上金与钱芬妹系夫妻关系。

徐上金与钱芬妹合计直接或间接持有公司 48.31% 股权，合计控制公司 46.75% 的表决权比例，为公司的实际控制人。

2. 本公司的子公司情况

本公司子公司的情况详见附注八、在其他主体中的权益

3. 本公司的其他关联方情况

其他关联方名称	其他关联方与本公司关系
徐一特	本公司关键管理人员
徐岳	本公司关键管理人员
孙佳丽	本公司关键管理人员
赵一可	本公司关键管理人员
贵溪市苦志育才公益服务中心	徐一特作为法定代表人的非营利组织
南洋汽摩集团有限公司	董事、副总经理徐岳持股 25%，实际控制人徐上金兄弟徐祥友持股 25%
董事及高级管理人员	关键管理人员

4. 关联交易情况

(1) 购销商品、提供和接受劳务的关联交易

采购商品、接受劳务情况

关联方	关联交易内容	2025 年度发生额	2024 年度发生额
南洋汽摩集团有限公司	零配件采购、加工	1,871,546.94	

(2) 关联担保情况



本公司作为被担保方

担保方	被担保方	币种	担保金额 (万元)	担保起始日	担保到期日	担保是否 已经履行 完毕
徐上金、钱芬妹、徐一特、赵一可、徐岳、孙佳丽	本公司	人民币	5,000.00	2022-3-28	2026-3-27	是
徐岳、孙佳丽	本公司	人民币	9,000.00	2022-2-1	2025-1-31	是
徐上金、钱芬妹	本公司	人民币	22,000.00	2021-9-13	2026-9-13	是
徐一特、赵一可	本公司	人民币	21,600.00	2021-9-15	2026-9-15	是
徐岳	本公司	人民币	21,600.00	2021-9-15	2026-9-15	是
徐上金、钱芬妹、徐一特、赵一可、徐岳、孙佳丽	本公司	人民币	5,000.00	2022-3-9	2027-12-31	是
徐上金、钱芬妹	江南精密	人民币	3,000.00	2021-5-19	2026-5-19	是
徐上金、钱芬妹	韩亚半导体	人民币	3,000.00	2021-8-20	2026-8-20	是
徐上金、钱芬妹	本公司	人民币	15,000.00	2023-3-20	2026-3-20	是
徐上金、钱芬妹	本公司	人民币	20,000.00	2023-4-17	2026-4-17	是
本公司、徐上金、钱芬妹	江南精密	人民币	1,300.00	2023-9-4	2026-9-4	是
徐上金、钱芬妹	本公司	人民币	30,000.00	2023-9-13	2026-9-13	是
徐上金、钱芬妹	本公司	人民币	8,600.00	2023-9-27	2026-9-26	否
徐岳、徐上金、钱芬妹、徐一特、赵一可、孙佳丽	本公司	人民币	7,000.00	2023-11-3	2028-12-31	否
徐一特、赵一可	本公司	人民币	8,000.00	2024-4-5	2027-4-4	否
徐上金	本公司	人民币	2,000.00	2024-5-9	2025-4-26	是
徐上金、钱芬妹	本公司	人民币	19,500.00	2024-3-21	2027-3-20	是
徐上金、钱芬妹	本公司	美元	351.00	2024-4-30	2025-4-30	是
徐上金、钱芬妹	本公司	人民币	21,000.00	2024-4-24	2028-10-23	是
徐上金、钱芬妹、徐一特、赵一可	韩亚半导体	人民币	1,060.00	2024-6-24	2025-6-24	是
徐上金、钱芬妹	本公司	人民币	2,000.00	2024-7-24	2025-7-23	是
徐岳、徐上金、钱芬妹、徐一特、赵一可	本公司	人民币	5,000.00	2024-8-29	2025-8-29	是
徐上金、钱芬妹	本公司	人民币	8,000.00	2024-7-31	2025-7-31	是
徐上金、钱芬妹	本公司	人民币	1,300.00	2024-9-27	2025-9-26	是



担保方	被担保方	币种	担保金额 (万元)	担保起始日	担保到期日	担保是否 已经履行 完毕
徐上金	江南精密	人民币	2,000.00	2024-7-18	2025-6-20	是
徐上金、钱芬妹	江南精密	人民币	1,100.00	2024-9-26	2025-9-26	是
徐上金、钱芬妹、徐一特、徐岳	江南精密	人民币	1,000.00	2024-9-30	2025-12-31	是
徐上金、钱芬妹、徐一特、徐岳	韩亚半导体	人民币	1,000.00	2024-9-30	2025-12-31	是
徐上金、钱芬妹	本公司	人民币	15,000.00	2024-11-22	2025-11-22	是
徐上金、钱芬妹	本公司	人民币	5,000.00	2024-10-14	2027-10-13	否
徐上金、钱芬妹	本公司	人民币	25,000.00	2025-6-8	2026-3-27	否
徐上金、钱芬妹	本公司	人民币	10,000.00	2025-6-11	2026-6-11	否
徐上金、钱芬妹	本公司	人民币	18,000.00	2025-6-6	2026-6-5	否
徐上金、钱芬妹	本公司	人民币	10,000.00	2025-2-27	2029-2-27	否
徐上金、钱芬妹	本公司	人民币	15,000.00	2025-1-2	2029-7-1	否
徐岳	本公司	人民币	9,000.00	2025-1-30	2025-12-31	是
徐上金、钱芬妹	本公司	人民币	543.00	2025-5-29	2025-6-22	是
徐上金、钱芬妹	本公司	人民币	3,300.00	2025-8-20	2026-8-25	否
徐上金、钱芬妹	本公司	人民币	35,000.00	2025-6-20	2028-6-20	是
徐上金、钱芬妹	本公司	人民币	30,000.00	2025-9-29	2028-9-29	否
徐上金、钱芬妹	本公司	人民币	16,000.00	2025-10-20	2029-8-14	否
徐上金、钱芬妹	本公司	人民币	3,000.00	2025-8-1	2026-7-31	否
徐上金	本公司	人民币	20,000.00	2025-12-19	2030-12-19	否
徐上金、钱芬妹	本公司	人民币	30,000.00	2025-10-29	2027-4-28	否
钱芬妹	本公司	人民币	20,000.00	2025-12-16	2030-12-19	否

(3) 关键管理人员报酬

项 目	2025 年度发生额	2024 年度发生额
关键管理人员报酬	4,851,975.67	4,118,091.79

(4) 其他关联交易

关联方名称	关联交易内容	2025 年度	2024 年度
贵溪市苦志育才公益服务中心	捐赠	400,000.00	200,000.00

5. 关联方应收应付款项

应付项目



项目名称	关联方	2025年12月31日	2024年12月31日
应付账款	南洋汽摩集团有限公司	1,139,629.73	

十三、股份支付

股份支付总体情况

本公司通过员工持股平台鹰潭鹏鲲信息咨询有限合伙企业(以下简称“鹏鲲信息”),分别于2018年8月、2019年8月及2020年9月实施了三期股权激励计划,根据各期授予股权的公允价值及激励对象的取得成本计算股份支付费用。其中,本公司对第一期和第二期股权激励计划约定了服务期,第三期股权激励计划属于立即可行权的股份支付。

根据原鹏鲲信息《合伙协议》中对于服务期及员工离职进行了约定,第一期和第二期股权激励计划的激励对象所持有新增合伙份额自有限合伙人合伙份额办理工商变更之日起到本公司完成上市为止,禁售期为3年,且若在禁售期内离职的,普通合伙人有权强制按照约定价格收购有限合伙人所持有的合伙份额。本公司将股份支付授予日至公司合理估计完成上市日的期间作为等待期,分期确认股份支付费用,并已于2024年度确认完毕,本期无股份支付费用。

本公司于2025年3月完成上市,激励对象服务期已到期,授予的股权已行权。

十四、承诺及或有事项

1. 重要承诺事项

本公司重要承诺事项系购建长期资产承诺,具体情况详见附注十六、2.高端铜基核心材料研发及产业化项目。

截至2025年12月31日,本公司不存在其他应披露的重要承诺事项。

2. 或有事项

资产负债表日存在的重要或有事项:

(1) 为其他单位提供债务担保形成的或有负债及其财务影响

截至2025年12月31日,本公司母子公司之间的担保事项如下:

被担保单位名称	担保单位名称	担保事项	金额	期限
江南精密	江南新材	信用担保	10,000,000.00	2025/7/29-2026/5/14



（2）其他或有事项

截至 2025 年 12 月 31 日，本公司不存在需要披露的其他重要或有事项。

十五、资产负债表日后事项

1. 利润分配情况

根据本公司 2026 年 4 月 27 日第二届董事会第十八次会议审议通过，本公司 2025 年度利润分配预案为：以公司总股本 145,745,199 股为基数，向全体股东每 10 股派发现金股利人民币 4.60 元（含税），共计分配现金股利人民币 67,042,791.54 元（含税），该利润分配方案尚须股东会批准。

截至 2026 年 4 月 27 日（董事会批准报告日），本公司不存在其他应披露的资产负债表日后事项。

十六、其他重要事项

1. 分部信息

根据本公司的内部组织结构、管理要求及内部报告制度，本公司主要经营铜基新材料的研发、生产与销售，这些经营业务是以公司日常内部管理要求的财务信息为基础确定的。由于本公司主要于一个地域内经营业务，收入主要来自于中国境内的客户，而且本公司主要资产亦位于中国境内，经营与管理由本公司管理层统一管理和调配，并通过各部门人员予以具体执行，本公司业务和产品不存在跨行业经营情况，存在一定同质性，且基于管理团队的统一性，因此本公司无需披露分部数据。

2. 高端铜基核心材料研发及产业化项目

本公司于 2025 年 12 月 18 日与鹰潭高新技术产业开发区管理委员会、鹰潭炬能投资集团有限公司签订了《关于兴办高端铜基核心材料研发及产业化项目合同书》及补充协议，公司拟在鹰潭高新技术产业开发区投资建设高端铜基核心材料研发及产业化项目，项目总投资金额约 3 亿元人民币，主要用于设备购置及场地建设等，规划用地约 320 亩。

本公司已与鹰潭市自然资源局高新分局签订《国有建设用地使用权出让合同》，拟受让坐落于高新区白露科技园创智路以南、金鹰大道以东、经十路西侧、规划六路以北宗地，宗地面积为 215,778.52 平方米，年限为 50 年，本公司已支付出让价款 37,330,000.00 元，另支付购地交易服务费 81,972.00 元。截至 2025 年 12 月 31 日，上述国有建设用地



使用权尚未取得，权证尚未办理。

除上述事项外，截至 2025 年 12 月 31 日，本公司不存在其他应披露的其他重要事项。

十七、母公司财务报表主要项目注释

1. 应收账款

(1) 按账龄披露

项目	2025 年 12 月 31 日	2024 年 12 月 31 日
其中：3 个月以内	1,624,780,572.55	1,331,007,530.06
3 个月至 1 年	99,357,058.76	58,708,287.80
1 至 2 年	1,284,999.14	1,234,408.67
2 至 3 年	263,908.55	100,704.75
3 至 4 年	100,704.75	
小计	1,725,787,243.75	1,391,050,931.28
减：坏账准备	24,598,885.37	18,510,972.60
合计	1,701,188,358.38	1,372,539,958.68

(2) 按坏账计提方法分类披露

2025 年 12 月 31 日（按简化模型计提）

类别	2025 年 12 月 31 日				账面价值
	账面余额		坏账准备		
	金额	比例(%)	金额	计提比例(%)	
按单项计提坏账准备	4,923,329.94	0.29	4,923,329.94	100.00	
1、客户一	2,634,279.38	0.15	2,634,279.38	100.00	
2、客户二	508,874.14	0.03	508,874.14	100.00	
3、客户三	485,910.00	0.03	485,910.00	100.00	
4、客户四	418,125.00	0.02	418,125.00	100.00	
5、客户五	358,000.00	0.02	358,000.00	100.00	
6、客户六	153,528.12	0.01	153,528.12	100.00	
7、客户七	144,773.10	0.01	144,773.10	100.00	
8、客户八	100,704.75	0.01	100,704.75	100.00	
9、客户九	87,187.20	0.01	87,187.20	100.00	
10、客户十	20,982.50	0.01	20,982.50	100.00	
11、客户十一	10,965.75	0.01	10,965.75	100.00	



类别	2025年12月31日				账面价值
	账面余额		坏账准备		
	金额	比例(%)	金额	计提比例(%)	
按组合计提坏账准备	1,720,863,913.81	99.71	19,675,555.43	1.14	1,701,188,358.38
组合1: 应收客户货款	1,654,773,399.26	95.89	19,675,555.43	1.19	1,635,097,843.83
组合2: 应收合并范围内关联方货款	66,090,514.55	3.83			66,090,514.55
合计	1,725,787,243.75	100.00	24,598,885.37	1.43	1,701,188,358.38

2024年12月31日(按简化模型计提)

类别	2024年12月31日				账面价值
	账面余额		坏账准备		
	金额	比例(%)	金额	计提比例(%)	
按单项计提坏账准备	5,116,295.39	0.37	2,970,893.35	58.07	2,145,402.04
1、客户十二	2,681,752.55	0.19	536,350.51	20.00	2,145,402.04
2、客户七	714,861.00	0.05	714,861.00	100.00	
3、客户二	534,874.14	0.04	534,874.14	100.00	
4、客户四	418,125.00	0.03	418,125.00	100.00	
5、客户五	358,000.00	0.03	358,000.00	100.00	
6、客户十	209,825.00	0.02	209,825.00	100.00	
7、客户八	100,704.75	0.01	100,704.75	100.00	
8、客户九	87,187.20	0.01	87,187.20	100.00	
9、客户十一	10,965.75	0.01	10,965.75	100.00	
按组合计提坏账准备	1,385,934,635.89	99.63	15,540,079.25	1.12	1,370,394,556.64
组合1: 应收客户货款	1,339,915,024.18	96.32	15,540,079.25	1.16	1,324,374,944.93
组合2: 应收合并范围内关联方货款	46,019,611.71	3.31			46,019,611.71
合计	1,391,050,931.28	100.00	18,510,972.60	1.33	1,372,539,958.68

坏账准备计提的具体说明:

按组合1 应收客户货款计提坏账准备的应收账款计提坏账准备的应收账款

账龄	2025年12月31日			2024年12月31日		
	账面余额	坏账准备	计提比例(%)	账面余额	坏账准备	计提比例(%)
3个月以内	1,576,577,863.09	15,765,778.62	1.00	1,286,391,799.51	12,863,918.02	1.00
3个月至1年	78,195,536.17	3,909,776.81	5.00	53,523,224.67	2,676,161.23	5.00



账 龄	2025 年 12 月 31 日			2024 年 12 月 31 日		
	账面余额	坏账准备	计提比例 (%)	账面余额	坏账准备	计提比例 (%)
合计	1,654,773,399.26	19,675,555.43	1.19	1,339,915,024.18	15,540,079.25	1.16

按组合计提坏账准备的确认标准及说明见附注三、10。

(3) 坏账准备的变动情况

类 别	2024 年 12 月 31 日	本期变动金额				2025 年 12 月 31 日
		计提	收回或转回	转销或核销	其他变动	
应收账款坏账准备	18,510,972.60	7,409,193.68	1,321,280.91			24,598,885.37

(4) 本期无应收账款核销情况

(5) 按欠款方归集的期末余额前五名的应收账款情况

单位名称	应收账款期末余额	占应收账款期末余额合计数的比例 (%)	应收账款坏账准备期末余额
第一名	63,409,459.95	3.67	634,094.60
第二名	60,955,056.52	3.53	909,471.14
第三名	48,684,059.01	2.82	486,840.59
第四名	45,954,942.86	2.66	459,549.43
第五名	41,608,043.93	2.41	416,080.44
合计	260,611,562.27	15.09	2,906,036.20

2. 其他应收款

(1) 分类列示

项 目	2025 年 12 月 31 日	2024 年 12 月 31 日
其他应收款	61,945,827.24	5,198,933.60

(2) 其他应收款

①按账龄披露

账 龄	2025 年 12 月 31 日	2024 年 12 月 31 日
1 年以内	58,529,483.10	4,101,717.61
1 至 2 年	3,526,813.03	900,053.82
2 至 3 年	897,097.82	1,107,748.00
3 至 4 年	1,007,738.00	100,000.00
4 至 5 年	100,000.00	



账 龄	2025 年 12 月 31 日	2024 年 12 月 31 日
小计	64,061,131.95	6,209,519.43
减：坏账准备	2,115,304.71	1,010,585.83
合计	61,945,827.24	5,198,933.60

②按款项性质分类情况

款项性质	2025 年 12 月 31 日	2024 年 12 月 31 日
保证金及押金	18,422,077.30	5,821,632.80
合并范围内关联方往来款	45,475,038.71	130,001.95
备用金	116,108.92	210,400.35
其他	47,907.02	47,484.33
小计	64,061,131.95	6,209,519.43
减：坏账准备	2,115,304.71	1,010,585.83
合 计	61,945,827.24	5,198,933.60

③按坏账计提方法分类披露

A.截至 2025 年 12 月 31 日的坏账准备按三阶段模型计提如下：

阶 段	账面余额	坏账准备	账面价值
第一阶段	64,061,131.95	2,115,304.71	61,945,827.24
第二阶段			
第三阶段			
合计	64,061,131.95	2,115,304.71	61,945,827.24

2025 年 12 月 31 日，处于第一阶段的坏账准备：

类 别	账面余额	计提比例（%）	坏账准备	账面价值
按单项计提坏账准备				
按组合计提坏账准备	64,061,131.95	3.30	2,115,304.71	61,945,827.24
组合 1：应收合并范围内关联方往来款	45,475,038.71			45,475,038.71
组合 2：应收其他款项	18,586,093.24	11.38	2,115,304.71	16,470,788.53
合计	64,061,131.95	3.30	2,115,304.71	61,945,827.24

B.截至 2024 年 12 月 31 日的坏账准备按三阶段模型计提如下：

阶 段	账面余额	坏账准备	账面价值
第一阶段	6,209,519.43	1,010,585.83	5,198,933.60
第二阶段			
第三阶段			
合计	6,209,519.43	1,010,585.83	5,198,933.60



2024年12月31日，处于第一阶段的坏账准备：

类别	账面余额	计提比例（%）	坏账准备	账面价值
按单项计提坏账准备				
按组合计提坏账准备	6,209,519.43	16.27	1,010,585.83	5,198,933.60
组合1：应收合并范围内关联方往来款	130,001.95			130,001.95
组合2：应收其他款项	6,079,517.48	16.62	1,010,585.83	5,068,931.65
合计	6,209,519.43	16.27	1,010,585.83	5,198,933.60

本期坏账准备计提金额的依据：

按组合计提坏账准备的确认标准及说明见附注三、10。

④坏账准备的变动情况

类别	2024年12月31日	本期变动金额				2025年12月31日
		计提	收回或转回	转销或核销	其他变动	
其他应收款 坏账准备	1,010,585.83	1,104,718.88				2,115,304.71

⑤本期无实际核销的其他应收款情况

⑥按欠款方归集的期末余额前五名的其他应收款情况

单位名称	款项的性质	2025年12月31日余额	账龄	占其他应收款期末余额合计数的比例(%)	坏账准备
中信期货有限公司	保证金	11,545,300.50	1年以内	18.02	
健鼎（无锡）电子有限公司	保证金	2,700,000.00	1至2年	4.21	540,000.00
比亚迪汽车工业有限公司	保证金	900,000.00	1年以内	1.40	45,000.00
鹏鼎控股（深圳）股份有限公司	保证金	694,256.80	2至3年、3至4年	1.08	439,449.80
庆鼎精密电子（淮安）有限公司	保证金	500,000.00	3至4年	0.78	400,000.00
宏恒胜电子科技（淮安）有限公司	保证金	500,000.00	2至3年	0.78	250,000.00
江西炬能投资发展有限公司	保证金	500,000.00	1至2年	0.78	100,000.00
合计		17,339,557.30		27.05	1,774,449.80

3. 长期股权投资

（1）长期股权投资情况



项 目	2025 年 12 月 31 日			2024 年 12 月 31 日		
	账面余额	减值准 备	账面价值	账面余额	减值准 备	账面价值
对子公司投资	177,468,788.46		177,468,788.46	170,981,060.73		170,981,060.73

(2) 对子公司投资

被投资单位	2024 年 12 月 31 日		本期增减变动				2025 年 12 月 31 日	
	账面价值	减值准 备余额	追加投资	减少 投资	计提减 值准备	其他	账面价值	减值准 备余额
韩亚半导体	60,000,000.00						60,000,000.00	
江南精密	80,000,000.00						80,000,000.00	
江南精密-股 份支付	7,961,209.20						7,961,209.20	
江南香港	15,119,865.40		1,800,000.00				16,919,865.40	
江南泰国	7,899,986.13		4,687,727.73				12,587,713.86	
合计	170,981,060.73		6,487,727.73				177,468,788.46	

4. 营业收入和营业成本

项 目	2025 年度		2024 年度	
	收入	成本	收入	成本
主营业务	10,266,097,834.90	10,102,831,372.85	8,672,975,745.52	8,548,191,307.35
其他业务	6,712,269.12	1,757,635.55	85,536,569.10	79,535,537.73
合计	10,272,810,104.02	10,104,589,008.40	8,758,512,314.62	8,627,726,845.08

5. 投资收益

项 目	2025 年度	2024 年度
处置交易性金融资产取得的投资收益	1,299,359.47	5,192,040.33
应收款项融资终止确认收益	-5,852,100.75	-6,589,424.70
合计	-4,552,741.28	-1,397,384.37

十八、补充资料

1. 当期非经常性损益明细表

项 目	2025 年度	说明
非流动性资产处置损益，包括已计提资产减值准备的冲销部分	-35,665.38	
计入当期损益的政府补助，但与公司正常经营业务密切相关、符合国家政策规定、按照确定的标准享有、对公司损益产生持续影响的政府补助除外	15,716,888.79	
除同公司正常经营业务相关的有效套期保值业务外，非金融企业持有金融资产和金融负债产生的公允价值变动损益以及处置金融资产和金融负债产生的损益	-17,350,158.57	



项 目	2025 年度	说明
委托他人投资或管理资产的损益	2,417,494.41	
单独进行减值测试的应收款项减值准备转回	1,321,280.91	
除上述各项之外的其他营业外收入和支出	-708,609.24	
非经常性损益总额	1,361,230.92	
减：非经常性损益的所得税影响数	-160,508.97	
非经常性损益净额	1,521,739.89	
减：归属于少数股东的非经常性损益净额		
归属于公司普通股股东的非经常性损益净额	1,521,739.89	

2. 净资产收益率及每股收益

①2025 年度

报告期利润	加权平均净资产 收益率 (%)	每股收益	
		基本每股收益	稀释每股收益
归属于公司普通股股东的净利润	13.00	1.60	1.60
扣除非经常性损益后归属于公司普通股 股东的净利润	12.91	1.59	1.59

②2024 年度

报告期利润	加权平均净资产 收益率 (%)	每股收益	
		基本每股收益	稀释每股收益
归属于公司普通股股东的净利润	13.93	1.61	1.61
扣除非经常性损益后归属于公司普通股 股东的净利润	12.25	1.42	1.42

江西江南新材料科技股份有限公司

2025 年 4 月 27 日





营业执照

(副本)(5-1)

统一社会信用代码

911101020854927874



扫描市场主体身份码
了解更多登记、备案、
许可、监管信息，体
验更多应用服务。



名称 容诚会计师事务所(特殊普通合伙)

类型 特殊普通合伙(企业)

执行事务合伙人 刘维、肖厚发

出资额 8730.5万元

成立日期 2013年12月10日

主要经营场所 北京市西城区阜成门外大街22号1幢10层1001-1至1001-26

经营范围

一般项目：税务服务；企业管理咨询；软件开发；信息系统运行维护服务；计算机软硬件及辅助设备零售。（除依法须经批准的项目外，凭营业执照依法自主开展经营活动）许可项目：注册会计师业务；代理记账。（依法须经批准的项目，经相关部门批准后方可开展经营活动，具体经营项目以相关部门批准文件或许可证件为准）（不得从事国家和本市产业政策禁止和限制类项目的经营活动。）

容诚会计师事务所(特殊普通合伙)
业务报告附件专用

登记机关



2026年04月13日



会计师事务所 执业证书

名称：容诚会计师事务所（特殊普通合伙）
 首席合伙人：刘维
 主任会计师：
 经营场所：北京市西城区阜成门外大街22号1幢1001-1至1001-26



组织形式：特殊普通合伙
 执业证书编号：110100032
 批准执业文号：京财会许可[2013]0067号
 批准执业日期：2013年10月25日

容诚会计师事务所(特殊普通合伙)

业务报告附件专用



证书序号：0022698

说明

- 1、《会计师事务所执业证书》是证明持有人经财政部门依法审批，准予执行注册会计师法定业务的凭证。
- 2、《会计师事务所执业证书》记载事项发生变动的，应当向财政部门申请换发。
- 3、《会计师事务所执业证书》不得伪造、涂改、出租、出借、转让。
- 4、会计师事务所终止或执业许可注销的，应当向财政部门交回《会计师事务所执业证书》。



发证机关：北京市财政局

2025年3月24日

中华人民共和国财政部制

年度检验登记
Annual Renewal Registration

本证书经检验合格，继续有效一年。
This certificate is valid for another year after this renewal.



验证证书真实有效

姓名: 邱小娟

注册编号: 110001581197

年度检验登记
Annual Renewal Registration

本证书经检验合格，继续有效一年。
This certificate is valid for another year after this renewal.



年度检验登记
Annual Renewal Registration

本证书经检验合格，继续有效一年。
This certificate is valid for another year after this renewal.

容诚会计师事务所(特殊普通合伙)

业务报告附件专用

注册会计师工作单位变更事项登记
Registration of the Change of Working Unit by a CPA

同意调出
Agree the holder to be transferred from

事务所
CPAs

转出协会盖章
Stamp of the transfer-out Institute of CPAs
2019年9月24日

同意调入
Agree the holder to be transferred to

事务所
CPAs

转入协会盖章
Stamp of the transfer-in Institute of CPAs
2019年9月24日



姓名
Full name
性别
Sex
出生日期
Date of birth
工作单位
Working unit
身份证号码
Identity card No.



年度检验登记
Annual Renewal Registration

本证书经检验合格，继续有效一年。
This certificate is valid for another year after this renewal.



证书编号:
No. of Certificate
110001581197

批准注册协会:
Authorized Institute of CPAs
福建省注册会计师协会

发证日期:
Date of Issuance

2019年9月24日

2019年3月15日



姓名 许国静
Full name
性别 男
Sex
出生日期 1994-03-23
Date of birth
工作单位 容诚会计师事务所(特殊普通合伙)厦门分所
Working unit
身份证号码 350212199403236016
Identity card No.



容诚会计师事务所(特殊普通合伙)
业务报告附件专用

年度检验登记
Annual Renewal Registration

本证书经检验合格，继续有效一年。
This certificate is valid for another year after this renewal.



证书编号: 110100320668
No. of Certificate

批准注册协会: 福建省注册会计师协会
Authorized Institute of CPAs

发证日期: 2021 年 03 月 26 日
Date of Issuance /y /m /d

月 /m 日 /d