

公司代码：603108

公司简称：润达医疗

转债代码：113588

转债简称：润达转债

上海润达医疗科技股份有限公司 2025年年度报告

重要提示

一、本公司董事会及董事、高级管理人员保证年度报告内容的真实性、准确性、完整性，不存在虚假记载、误导性陈述或重大遗漏，并承担个别和连带的法律责任。

二、公司全体董事出席董事会会议。

三、众华会计师事务所（特殊普通合伙）为本公司出具了标准无保留意见的审计报告。

四、公司负责人张诚栩、主管会计工作负责人廖上林及会计机构负责人（会计主管人员）李娜声明：保证年度报告中财务报告的真实、准确、完整。

五、董事会决议通过的本报告期利润分配预案或公积金转增股本预案

2026年4月27日，公司召开第六届董事会第三次会议，审议通过《关于2025年度不进行利润分配的议案》，公司2025年度出现亏损，不具备利润分配的前提条件，2025年度不派发现金红利，不送红股，不以公积金转增股本。

截至报告期末，母公司存在未弥补亏损的相关情况及其对公司分红等事项的影响

适用 不适用

六、前瞻性陈述的风险声明

适用 不适用

本报告所涉及的未来计划、发展战略等前瞻性陈述，不构成公司对投资者的实质承诺，请投资者注意投资风险。

七、是否存在被控股股东及其他关联方非经营性占用资金情况

否

八、是否存在违反规定决策程序对外提供担保的情况

否

九、是否存在半数以上董事无法保证公司所披露年度报告的真实性、准确性和完整性

否

十、重大风险提示

公司已在本报告中详细阐述公司在生产经营过程中可能面临的各种风险，敬请查阅“第三节管理层讨论与分析”之“可能面对的风险”。敬请投资者注意投资风险。

十一、其他

适用 不适用

目录

第一节	释义.....	4
第二节	公司简介和主要财务指标.....	4
第三节	管理层讨论与分析.....	12
第四节	公司治理、环境和社会.....	38
第五节	重要事项.....	56
第六节	股份变动及股东情况.....	67
第七节	债券相关情况.....	73
第八节	财务报告.....	78

备查文件 目录	载有法定代表人、主管会计工作负责人、会计机构负责人签名并盖章的财务报表。
	载有注册会计师事务所盖章、注册会计师签名并盖章的审计报告原件。
	报告期内在《上海证券报》、《中国证券报》、《证券时报》、《证券日报》上公开披露过的所有公司文件的正本及公司公告原稿。

第一节 释义

一、 释义

在本报告书中，除非文义另有所指，下列词语具有如下含义：

常用词语释义		
拱墅国投、下城国投	指	杭州市拱墅区国有投资集团有限公司 (原名：杭州市下城区国有投资控股集团有限公司)
拱墅区财政局、下城区财政局	指	杭州市拱墅区财政局(原：杭州市下城区财政局)
拱墅区政府、下城区政府	指	杭州市拱墅区人民政府(原：杭州市下城区人民政府)
上海惠中生物、惠中生物	指	上海惠中生物科技有限公司或其生产的产品
杭州惠中诊断、惠中诊断	指	杭州惠中诊断技术有限公司
上海惠中医疗、惠中医疗	指	上海惠中医疗科技有限公司或其生产的产品
北京惠中	指	北京惠中医疗器械有限公司或其生产的产品
青岛益信	指	青岛益信医学科技有限公司
哈尔滨润达康泰	指	哈尔滨润达康泰生物科技有限公司
黑龙江龙卫	指	黑龙江龙卫精准医学检验实验室有限公司
山东鑫海、鑫海润邦	指	山东鑫海润邦医疗用品配送有限公司
苏州润达	指	苏州润达汇昌生物科技有限公司
润达榕嘉、上海润达榕嘉	指	上海润达榕嘉生物科技有限公司
上海润医	指	上海润医科学仪器有限公司
杭州怡丹	指	杭州怡丹生物技术有限公司
合肥润达	指	合肥润达万通医疗科技有限公司
上海中科	指	上海中科润达精准医学检验有限公司
中科实验室、上海中科实验室	指	上海中科润达医学检验实验室有限公司
济南润达	指	济南润达生物科技有限公司
北京东南悦达	指	北京东南悦达医疗器械有限公司
武汉润达尚检	指	武汉润达尚检医疗科技有限公司
云南润达康泰	指	云南润达康泰医疗科技有限公司
长春金泽瑞	指	长春金泽瑞医学科技有限公司
武汉优科联盛	指	武汉优科联盛科贸有限公司
润澜生物	指	润澜(上海)生物技术有限公司
上海康夏	指	上海康夏医疗科技有限公司
杭州润达	指	杭州润达医疗管理有限公司
上海瑞美	指	上海瑞美电脑科技有限公司
重庆润达、重庆润达康泰	指	重庆润达康泰医疗器械有限公司
国药控股润达	指	国药控股润达医疗器械发展(上海)有限公司
国润供应链	指	国润医疗供应链服务(上海)有限公司
云南赛力斯	指	云南赛力斯生物科技有限公司
广西柳润	指	广西柳润医疗科技有限公司
1077801 公司	指	1077801B.C.LTD.
Response	指	ResponseBiomedicalCorp.
福建福瑞	指	福建省福瑞医疗科技有限公司
合肥天元	指	合肥市天元医疗器械有限公司
青岛润达	指	青岛润达医疗科技有限公司
上海润林	指	上海润林医疗科技有限公司
合肥三立	指	合肥三立医疗科技有限公司
通用润达	指	上海通用润达医疗技术有限公司
安徽泽芬	指	安徽泽芬生物科技有限公司

惠中榕嘉	指	上海惠中榕嘉医学检验实验室有限公司
上交所	指	上海证券交易所
中国证监会	指	中国证券监督管理委员会
《公司章程》	指	《上海润达医疗科技股份有限公司章程》
《公司法》	指	《中华人民共和国公司法》
《证券法》	指	《中华人民共和国证券法》
元、万元、亿元	指	人民币元、人民币万元、人民币亿元
SIMS	指	实验室库存信息管理系统
B2B	指	供应链管理系统
POCT	指	point-of-care testing, 快速床边诊断系统

注：本报告若出现总数与各分项数值之和尾数不符的情况，为四舍五入原因造成。

第二节 公司简介和主要财务指标

一、公司信息

公司的中文名称	上海润达医疗科技股份有限公司
公司的中文简称	润达医疗
公司的外文名称	Shanghai Runda Medical Technology Co.,Ltd.
公司的外文名称缩写	Runda Medical
公司的法定代表人	张诚栩

二、联系人和联系方式

	董事会秘书	证券事务代表
姓名	张诚栩	杨琪
联系地址	上海市虹口区乍浦路89号星荟中心1座8楼	上海市虹口区乍浦路89号星荟中心1座8楼
电话	021-68406213	021-68406213
传真	021-68406213	021-68406213
电子信箱	board@rundamedical.com	board@rundamedical.com

三、基本情况简介

公司注册地址	上海市金山区卫昌路1018号1号楼201室
公司注册地址的历史变更情况	2017年6月7日由“上海市金山区亭卫南路388号8幢203室”变更为“上海市金山区卫昌路1018号1号楼201室”
公司办公地址	上海市虹口区乍浦路89号星荟中心1座8楼
公司办公地址的邮政编码	200085
公司网址	www.rundamedical.com
电子信箱	board@rundamedical.com

四、信息披露及备置地点

公司披露年度报告的媒体名称及网址	《中国证券报》、《上海证券报》、《证券时报》、《证券日报》
公司披露年度报告的证券交易所网址	www.sse.com.cn
公司年度报告备置地点	公司证券事务部

五、 公司股票简况

公司股票简况				
股票种类	股票上市交易所	股票简称	股票代码	变更前股票简称
A股	上海证券交易所	润达医疗	603108	无

六、 其他相关资料

公司聘请的会计师事务所（境内）	名称	众华会计师事务所（特殊普通合伙）
	办公地址	上海市虹口区东大名路1089号北外滩来福士广场东塔楼18楼
	签字会计师姓名	黄恺、舒颖菲
公司聘请的会计师事务所（境外）	名称	无
	办公地址	无
	签字会计师姓名	无
报告期内履行持续督导职责的保荐机构	名称	无
	办公地址	无
	签字的保荐代表人姓名	无
报告期内履行持续督导职责的财务顾问	名称	无
	办公地址	无
	签字的财务顾问主办人姓名	无
	持续督导的期间	无

七、 近三年主要会计数据和财务指标

（一）主要会计数据

单位：元币种：人民币

主要会计数据	2025年	2024年	本期比上年同期增减 (%)	2023年
营业收入	6,998,529,976.26	8,311,780,357.39	-15.80	9,147,372,720.28
扣除与主营业务无关的业务收入和不具备商业实质的收入后的营业收入	6,990,562,484.47	8,305,933,347.53	-15.84	9,140,221,740.65
利润总额	-460,637,227.99	345,542,198.88	-233.31	655,555,112.21
归属于上市公司股东的净利润	-548,393,978.51	55,280,607.97	-1,092.02	273,296,495.22
归属于上市公司股东的扣除非经常性损益的净利润	-565,822,548.63	31,456,499.30	-1,898.75	149,396,387.51
经营活动产生的现金流量净额	637,222,210.77	646,947,379.71	-1.50	729,722,791.55
	2025年末	2024年末	本期末比上年同期末增减 (%)	2023年末
归属于上市公司股东的净资产	3,786,137,673.65	4,354,582,007.41	-13.05	4,280,104,992.13
总资产	13,417,761,443.37	14,305,542,661.54	-6.21	14,309,993,279.77

(二) 主要财务指标

主要财务指标	2025年	2024年	本期比上年同期增减(%)	2023年
基本每股收益(元/股)	-0.91	0.09	-1,111.11	0.47
稀释每股收益(元/股)	-0.91	0.09	-1,111.11	0.47
扣除非经常性损益后的基本每股收益(元/股)	-0.94	0.05	-1,980.00	0.26
加权平均净资产收益率(%)	-13.48	1.29	-14.77	6.84
扣除非经常性损益后的加权平均净资产收益率(%)	-13.91	0.73	减少14.64个百分点	3.74

报告期末公司前三年主要会计数据和财务指标的说明

适用 不适用

利润总额同比下降 233.31%：主要是受到国内宏观经济和诊断产品集采降价、套餐解绑等政策的影响，产品到院价格下降，影响公司整体收入下降，公司营业收入比上年同期下降 15.80%；但因设备折旧、生产技术人员等固定开支仍需要发生，因此营业成本的降幅小于收入变动幅度。公司结合市场变化有效控制费用，降本力度大幅提升；但客户回款账期延长，应收账款的信用减值大幅增长；同时考虑到部分子公司受到业务下降影响，商誉评估减值增加。

归属于上市公司股东的净利润同比下降 1,092.02%：同上述利润总额变动的原因，下降比例大幅高于利润总额下降比例，主要系商誉减值影响，因此归母净利润的损失幅度更大。

归属于上市公司股东的扣除非经常性损益的净利润：同上述归母净利润变动说明。

基本每股收益及稀释每股收益的变动，同上述归母净利润变动原因。

扣除非经常性损益后的基本每股收益：同上述归母净利润、扣非影响的变动说明。

八、 境内外会计准则下会计数据差异

(一) 同时按照国际会计准则与按中国会计准则披露的财务报告中净利润和归属于上市公司股东的净资产差异情况

适用 不适用

(二) 同时按照境外会计准则与按中国会计准则披露的财务报告中净利润和归属于上市公司股东的净资产差异情况

适用 不适用

(三) 境内外会计准则差异的说明：

适用 不适用

九、 2025 年分季度主要财务数据

单位：元币种：人民币

	第一季度 (1-3 月份)	第二季度 (4-6 月份)	第三季度 (7-9 月份)	第四季度 (10-12 月份)
营业收入	1,661,846,010.13	1,808,641,865.96	1,797,971,711.70	1,730,070,388.47
归属于上市公司股东	-69,258,725.43	-51,393,482.61	-42,039,325.51	-385,702,444.96

的净利润				
归属于上市公司股东的扣除非经常性损益后的净利润	-75,937,855.91	-58,201,176.24	-44,143,019.87	-387,540,496.61
经营活动产生的现金流量净额	116,669,541.90	37,127,100.40	285,147,509.63	198,278,058.84

季度数据与已披露定期报告数据差异说明

适用 不适用

十、非经常性损益项目和金额

适用 不适用

单位：元币种：人民币

非经常性损益项目	2025 年金额	附注 (如适用)	2024 年金额	2023 年金额
非流动性资产处置损益，包括已计提资产减值准备的冲销部分	-451,972.67		7,377,738.88	98,098,386.89
计入当期损益的政府补助，但与公司正常经营业务密切相关、符合国家政策规定、按照确定的标准享有、对公司损益产生持续影响的政府补助除外	27,988,819.84		26,834,113.26	37,332,373.84
除同公司正常经营业务相关的有效套期保值业务外，非金融企业持有金融资产和金融负债产生的公允价值变动损益以及处置金融资产和金融负债产生的损益	1,816,534.22		439,581.77	2,904,889.80
计入当期损益的对非金融企业收取的资金占用费				
委托他人投资或管理资产的损益				
对外委托贷款取得的损益				113,862.57
因不可抗力因素，如遭受自然灾害而产生的各项资产损失				
单独进行减值测试的应收款项减值准备转回				
企业取得子公司、联营企业及合营企业的投资成本小于取得投资时应享有被投资单位可辨认净资产公允价值产生的收益			2,944.80	
同一控制下企业合并产生的子公司期初至合并日的当期净损益				
非货币性资产交换损益				
债务重组损益				
企业因相关经营活动不再持续而发生的一次性费用，如安置职工的支出等				
因税收、会计等法律、法规的调整对当期损益产生的一次性影响				
因取消、修改股权激励计划一次性				

确认的股份支付费用				
对于现金结算的股份支付，在可行权日之后，应付职工薪酬的公允价值变动产生的损益				
采用公允价值模式进行后续计量的投资性房地产公允价值变动产生的损益				
交易价格显失公允的交易产生的收益				
与公司正常经营业务无关的或有事项产生的损益				
受托经营取得的托管费收入				
除上述各项之外的其他营业外收入和支出	-7,123,067.69		-3,603,849.79	-4,954,260.35
其他符合非经常性损益定义的损益项目				56,841.73
减：所得税影响额	-251,158.57		387,947.42	3,638,731.82
少数股东权益影响额（税后）	5,052,902.15		6,838,472.83	6,013,254.95
合计	17,428,570.12		23,824,108.67	123,900,107.71

对公司将《公开发行证券的公司信息披露解释性公告第1号——非经常性损益》未列举的项目认定为非经常性损益项目且金额重大的，以及将《公开发行证券的公司信息披露解释性公告第1号——非经常性损益》中列举的非经常性损益项目界定为经常性损益的项目，应说明原因。

适用 不适用

十一、营业收入扣除情况表

单位：元币种：人民币

项目	本年度	具体扣除情况	上年度	具体扣除情况
营业收入金额	6,998,529,976.26		8,311,780,357.39	
营业收入扣除项目合计金额	7,967,491.79		5,847,009.86	
营业收入扣除项目合计金额占营业收入的比重（%）	0.11	/	0.07	/
一、与主营业务无关的业务收入				
1.正常经营之外的其他业务收入。如出租固定资产、无形资产、包装物，销售材料，用材料进行非货币性资产交换，经营受托管理业务等实现的收入，以及虽计入主营业务收入，但属于上市公司正常经营之外的收入。	7,967,491.79	其他业务收入：不动产租赁、基金公司收入	5,847,009.86	其他业务收入：不动产租赁
2.不具备资质的类金融业务收入，如拆出资金利息收入；本会计年度以及上一会计年度新增的类金融业务所产生的收入，如担保、商业保理、小额贷款、融资租赁、典当等业务形成的收入，为销售主营产品而开展的融资租赁业务除外。				
3.本会计年度以及上一会计年度新增贸易业务所产生的收入。				
4.与上市公司现有正常经营业务无关的关联交易产生的收入。				
5.同一控制下企业合并的子公司期初至合并日的收入。				
6.未形成或难以形成稳定业务模式的业务所产生的收入。				
与主营业务无关的业务收入小计	7,967,491.79		5,847,009.86	
二、不具备商业实质的收入				
1.未显著改变企业未来现金流量的风险、时间分布或金额的交易或事项产生的收入。				
2.不具有真实业务的交易产生的收入。如以自我交易的方式实现的虚假收入，利用互联网技术手段或其他方法构造交易产生的虚假收入等。				
3.交易价格显失公允的业务产生的收入。				

4.本会计年度以显失公允的对价或非交易方式取得的企业合并的子公司或业务产生的收入。				
5.审计意见中非标准审计意见涉及的收入。				
6.其他不具有商业合理性的交易或事项产生的收入。				
不具备商业实质的收入小计				
三、与主营业务无关或不具备商业实质的其他收入				
营业收入扣除后金额	6,990,562,484.47		8,305,933,347.53	

十二、 存在股权激励、员工持股计划的公司可选择披露扣除股份支付影响后的净利润

适用 不适用

十三、 采用公允价值计量的项目

适用 不适用

单位：元币种：人民币

项目名称	期初余额	期末余额	当期变动	对当期利润的影响金额
交易性金融资产	82,200,524.19	129,800,000.00	47,599,475.81	1,816,534.22
其他权益工具投资	36,698,795.19	25,775,748.26	-10,923,046.93	
交易性金融负债	1,253,592.65	5,707.45	-1,247,885.20	
合计	120,152,912.03	155,581,455.71	35,428,543.68	1,816,534.22

十四、 其他

适用 不适用

第三节 管理层讨论与分析

一、报告期内公司从事的业务情况

公司作为国内规模领先的医学实验室综合服务商，以大数据、人工智能等新一代信息技术为支撑，为各类实验室（主要为医院的检验科，又称临床实验室，还包括第三方医学实验室、体检中心、疾病预防控制中心等其他医疗单位所属的医学实验室）提供体外诊断产品、技术服务支持、实验室运营管理等全方位的综合服务。同时以体外诊断产品研发生产、数字化信息系统开发、第三方实验室检测等产业链延伸业务为补充，构建覆盖医学实验室全场景的智慧化服务体系。依托公司强大的数据资源平台，以AI与大模型技术为引擎，深度重构医学实验室服务模式，发展新质医疗服务，实现数智化转型，形成“服务+制造+数字生态”协同发展的创新格局。

（一）主营业务

公司主营业务包括两大板块：综合服务板块（IVD传统供应链业务、集约化业务/区域检验中心业务、第三方实验室检测业务）和工业板块（IVD产品研发生产业务、数字化信息系统业务）。作为一家IVD平台型综合服务商，公司两大板块业务互为补充，有效地满足了各级实验室的综合服务需求。

1、检测综合服务平台业务

检测综合服务平台业务系公司基于下游医疗机构客户的检测服务需求，为客户提供系列全方位综合服务，通过服务为客户创造价值，帮助客户实现精细化管理，降低综合运营成本，提升医疗效率和诊断服务水平，达到降本增效的目的。

按照为客户提供的不同服务内容，检测综合服务平台业务分为：传统的供应链服务业务，创新集约化业务及区域检验中心服务业务，院外第三方实验室检测服务业务。

● 传统供应链服务业务

作为公司传统的业务类型，主要以IVD产品的流通配送及售后维修技术支持为基础，为各类医学实验室提供包括丰富的多品牌产品组合服务、先进的冷链仓储物流、仪器定期维护保养及属地化快速响应维修服务在内的全产业链服务。

● 创新的集约化业务及区域检验中心服务业务

针对较大型的院内医学实验室对成本管控、效率提升的需求不断增强，公司顺应国家医改及产业发展趋势，通过整合供应链、标准化实验室运营管理建设、数字化赋能的三重引擎，开创新时代医学检验集约化服务。

在供应链整合方面从“零散采购”到“智慧中枢”：在传统的医院采购中，医院往往需要对接数十家供应商，管理成本居高不下。公司通过整合近两万项产品目录，构建起覆盖生化、免疫、临检、微生物、分子诊断、POCT、病理、实验室质控、实验室信息化管理系统、AI智慧服务平台等全周期一站式供应链服务平台。通过集约化服务，医院采购成本明显降低，又通过搭配自主研发的Mai47一站式供应链采购平台、Lab+实验室试剂库存管理系统、POCT管理平台以及质量管理软件等系统管理平台，在协助医院降低试剂和耗材采购成本的同时，进一步降低资金占用及仓储管理成本。

在标准化实验室运营管理建设能力方面：公司以全面的视野助力中心实验室的发展和建设，服务内容涵盖从硬件设施到软件管理的全方位升级。在硬件方面，针对医院检验科的现状 & 未来业务发展，量身定制实验室设备优化方案，科学规划实验室功能分区，提供高品质的主流品牌设备及自动化流水线等。在软件管理方面，通过智能化管控结合业务流程的精细化闭环管理，帮助实验室高效地降低试剂损耗；同时助力搭建信息、物流、质控三大平台，消除医院信息壁垒，确保标本运输安全，实现检验结果质量保证的同质化管理，通畅检查检验结果互认助力分级诊疗的“最后一公里”。在售后服务支持方面，公司拥有一支强大的专业化技术服务团队支持7×24小时响应，为客户提供设备安装调试、应用培训、设备校准、现场检修及技术支持等属地化服务，掌握国内外IVD主流品牌仪器设备的售后技术服务，构建覆盖设备全生命周期的直服级技术保障体系。

在数字化赋能方面，公司打造数字化底座，让医院拥有“智慧大脑”：公司通过Lab+、Mai47、POCT智慧管理平台等系统实现智能采购、库存、物流管理的全流程可视化，帮助医院优化试剂耗材使用结构，减少浪费，进一步提升运营效益。同时，公司基于数据基座CDx，打造“良医”医疗智能体与“晓慧”健康智能体，实现智能病历生成、病历质控、患者管理、论文助手等服务医生以及智能分导诊、预问诊、健康管家等服务患者的AI应用，切实为医护减负、为医院提效、为患者安全护航，全面赋能医院临床、科研、管理、患者服务全场景升级。在此基础上，与华为、华鲲振宇联合发布智慧医院AI一体机解决方案，以“全场景覆盖、软硬一体、开箱即用、轻量化部署、渐进式升级路径”的核心优势，把优质、高效、安全的解决方案推向基层医院。

● 第三方实验室检测服务业务

作为院内实验室集约化业务及区域检验中心业务的补充，为满足部分核心客户特检项目需求，公司借助自身资源优势，也积极布局了院外第三方实验室检测业务。公司建立以精准检验为主导、创新模式为特色，学术交流为平台的综合性医学检验实验室，引进国内外一流的高端检测设备，大力推进产学研的发展，完成了基因芯片技术、质谱色谱、细胞成像、蛋白指纹图谱、液态芯片、药敏测试等多个检验技术平台的搭建，范围覆盖了从常规到高端的主流技术领域，检验项目超过2000项，其中包括分子诊断、远程病理诊断、冰冻病理、CTC循环肿瘤细胞检测、染色体检测等高端检测项目，较好地满足公司集约化客户及区域检验中心客户对部分高端诊断项目的检测服务需求。

2、工业板块

● IVD产品研发生产制造业务

基于公司对下游客户市场需求的洞察力，以满足临床需求为导向，公司积极布局上游 IVD 生产制造业务，围绕技术创新搭建多样化技术平台，产品管线突出“多元化”和“特色化”，自主产品涵盖糖化、质谱、生化、POCT 等多个技术领域，其中糖化类产品为公司核心特色品牌产品，市场占有率位居国内行业前列。公司重视自产产品的研发，不断推出满足临床检测需求新产品，报告期内公司糖化产品 MQ-8000/8000PT 和 MQ-3000/3000PT 均获得 FDA 认证，凸显公司在核心技术及体系能力上全面接轨国际标准。公司新一代糖化血红蛋白分析平台 VISTA，以更快的速度和更优变异体识别性能实现糖尿病全周期管理。数智化糖化流水线实现检测流程的自动化与标准化升级，全自动血凝分析仪与新一代血细胞分析仪，支持与自有糖化设备无缝对接，构建“采血-分析-报告”全自动化闭环，实现从血液学检测到糖化血红蛋白分析的全方位集成检测方案。在精准检测领域，推出临床质谱一站式解决方案，包括自主研发的 ARP-6465MD 三重四极杆质谱仪、谱易快萃取柱和全自动前处理系统，进一步满足客户的产品需求；在细胞学检测方向，推出 CytoPro 流式细胞前处理仪与 CytoSelect 细胞分选仪，助力免疫表型鉴定与细胞功能研究。此外，子公司润达榕嘉的自主研发的外泌体系列产品，并获国际 INCI 认证。

● 数字信息化业务

公司以“AI+数据”双轮驱动，构建覆盖实验室管理、临床辅助决策、健康管理服务的全域数字化解决方案。在实验室智慧化管理系统方面，公司开发了系列数字化信息产品，如 SIMS 系统（实验室试剂库存管理系统）、Mai47 系统（医疗供应链协同云平台）、POCT 智慧管理平台、PCR 数字化管理平台、ISP 系统（仪器服务平台）、CCLS（冷链物流系统）、DAP（数据融合平台）等；在实验室质量控制管理方面，开发了实验室质量控制管理软件，质量云及检验结果互认平台等。针对临床检验数据信息管理环节，开发了 LIS 系统（医学实验室信息系统）、BIS 系统（临床输血质量管理体系）、区域信息平台等。

（二）经营模式

公司商业模式类同连锁医疗服务经营模式，通过服务为客户创造价值，增强客户粘性。公司通过标准化、可复制化的服务体系，将服务的客户不断拓展至全国范围的公立医疗机构，不断提升公司的市场平台规模。在为客户提供服务过程中，公司获取的毛利来自于试剂冷链运输配送、仪器设备售后维修/技术支持、实验室精细化管理服务、实验室质量控制管理服务、新项目新产品临床推广教育培训服务等综合服务，服务的价值通过试剂进销差价变现。通过搭建服务平台之后，公司在上游部分特色细分领域进行产品的研发生产布局，进一步满足下游医疗机构客户对部分特色检测产品的市场需求。

（三）业绩驱动因素

公司始终秉承通过服务为客户创造价值的经营理念，主营业务立足于院内检测市场。受益于院内检测项目不断扩容、人口老龄化加深、患者基数增加等因素，行业市场规模保持稳定增长；另一方面，目前行业竞争格局较分散，集中度较低，随着医保控费等政策推进，具有较强的综合服务能力优势的企业将获得更大的市场份额。

作为服务平台型企业，公司获取的毛利来自为客户提供的综合服务，毛利率水平相对合理且稳定，公司抗风险能力较强。报告期内，受 IVD 试剂集采降价、套餐解绑等政策影响，行业整体的市场规模阶段性出现下滑，公司整体业绩跟随行业整体市场规模下滑阶段性而承压。未来随着价格企稳，新的诊断技术不断发展，检验项目的种类持续增加，下游医疗机构客户的整体检测市场需求将逐步恢复增长，公司未来业绩将重新回归到稳定增长发展趋势。

公司发挥自身在医疗垂直领域的深厚积累、AI 应用等领先优势，通过人工智能技术与医疗场景的深度融合，积极与医疗产业链上下游企业及医疗机构开展深度合作，实现医疗全场景应用的开发与落地，为医疗机构及合作伙伴提供高效、精准、安全的 AI 解决方案，同时覆盖智慧医疗健康多类场景应用，包括诊疗服务、患者管理、体检、药店、保险、智慧检验等领域，为公司创造新的盈利点和发展新格局。

报告期内公司新增重要非主营业务的说明

适用 不适用

二、报告期内公司所处行业情况

公司所处的行业为 IVD 流通与服务行业，IVD 流通服务商是连接上游 IVD 生产企业和下游医疗机构的重要环节，是国家医疗卫生事业和体外诊断产业的重要组成部分。医学检验工作主要通过检验系统完成，检验系统除了检验设备、试剂、标准品、质控品等生产资料和检验人员等构成生产要素外，还需要配合全面的质量管理、实验室环境、标本采集输送、技术维修等服务工作最终产出检验结果。医学实验室的本质为通过各种仪器、试剂，将人体样本（血液、体液、组织等）生产成为检验数据与结果的“工厂”。

作为服务于公立医疗机构检验科的流通服务商，公司一方面需要承担起实验室诊断试剂/设备等生产资料供应链服务，同时为提高医学实验室检验系统的工作效率和管理水平，在设备产品选择、技术应用培训、流程操作规范、质量控制措施、试剂耗材管理存储、设备维修养护等方面还需提供专业化的技术支持服务和管理服务。在为客户提供服务过程中，企业获取的毛利来自于试剂冷链运输配送、仪器设备售后维修、技术支持、实验室运营管理服务、新项目推广教育培训服务等综合服务。在医保控费、集采常态化、医疗反腐纵深推进及公立医院高质量发展等多重政策叠加下，诊断行业的发展正在被全面重塑，集约化、数字化和智能化正成为行业转型的关键方向，IVD 流通服务行业正经历从“渠道分销”向“价值服务”的深刻变革。



1、政策变革：价格体系全面重构，检验服务市场静待企稳回升

2026 年 3 月 11 日，国家医疗保障局发布《检验类医疗服务价格项目立项指南（征求意见稿）》，确立了“四统一”（项目名、服务内容、计价单位、编码全国统一）、“技耗分离”（技术服务费和耗材成本分开核算）、“价值导向”（按实际资源消耗、技术难度定价）三大核心准则。同时随着集采政策持续深入推进，DRG/DIP 支付改革叠加医疗反腐常态化等政策变革，检验市场的价格体系全面重构，检验行业正经历从粗放扩张向高质量发展的关键转型期。重复检测、不合

理检测项目逐步减少，具有明确临床诊断意义的新检测项目逐步增加，检验服务市场正经历深刻的结构性变化。同时随着“技耗分离”的实施，使得公立医疗机构对检验科室的成本管控需求急剧上升，集约化需求加速释放。集约化模式成为医院应对采购成本压力、运营效率瓶颈、质量管理盲区、医改政策挑战的“系统性解决方案”，IVD流通服务行业从“资源依赖型”推向“能力驱动型”的新范式。

2、行业加速出清，集约化与平台化优势凸显

在多重政策压力叠加下，IVD行业已进入深度洗牌期，行业供给侧改革已悄然启动。这场以“降低成本、提升能力、增加效益、质控升级、增值服务、数字转型”为内核的变革，正在重构国内医院检验科选择服务企业的基础逻辑。医院通过将检验科的试剂耗材采购、售后质控、设备维保及学术支持等增值服务等环节整合，交由专业服务商负责，从而有效降低成本，显著提升效率，从试剂销售配送到检验结果全周期管理。在这一转型趋势下，传统的中小经销商代理模式将逐步淘汰，对合作企业的要求，已从过去承担简单配送的“贸易商”，提升为必须具备质量管理、售后支持与技术服务等综合能力的“服务伙伴”。IVD流通服务行业正从传统的产品分销模式，加速向“供应链整合+实验室运营管理+数字化赋能”的集约化服务模式转型。未来拥有强大的市场覆盖能力、供应链管理能力和信息化服务能力、技术服务及综合管理服务能力的规模型IVD综合服务平台型企业将受益于医改政策的执行，行业集中度将显著提升。

3、服务属性升维，价值向专业化和智能化全生态延伸

随着医改不断深入，IVD流通服务企业的平台服务价值将向全生态延伸。在专业技术赋能上提供LDT项目开发支持、POCT场景定制方案等新技术支持；加大精准诊疗服务拓展，特殊样本不再依赖于外送第三方，以公立医院现有场地、人员为载体，提供病理诊断、基因检测等高附加值检测体系搭建服务，形成“基础检验+精准检验”的业务矩阵。在智能化生态构建上，以AI与大模型技术为引擎，深度重构医学实验室服务模式，发展新质医疗服务范式，实现数智化转型，依托检验大数据反哺临床科研与公共卫生决策，构建智慧医疗AI解决方案，形成“技术-服务-数据”的闭环，检验科不再是成本中心，而是驱动精准医疗的数据引擎，为医院发展注入持续动力。

4、分级诊疗体系加速部署，区域医疗一体化建设需求迫切

2026年4月，国务院办公厅发布《关于加快建设分级诊疗体系的若干措施》，以紧密型医联体为抓手，完善分级诊疗协同机制。加快建设紧密型医联体（包括紧密型县域医共体、紧密型城市医疗集团），推动医疗、运营、信息管理一体化。在分级诊疗制度框架下，通过区域检验/病理中心建设，推动医疗资源下沉、降低医疗机构运营成本、减少政府财政重复投入、实现区域医学检验结果互认及区域医学检验资源共享和信息整合，通过规模化检测实现成本控制，大幅度提高区域内医学检验资源的利用水平和效率，同时提升基层医疗机构整体诊断能力和水平。医共体区域检验中心的普及，将基层医院的检验需求整合集中，对服务商提出了更高要求，亦要求合作企业必须深度参与到医共体建设中。合作企业需提供一套全面的解决方案，涵盖“设备、试剂、信息化平台、物流平台、质控平台”，并同时协助医院提升检验专业能力和基层医院的诊疗水平，同时还要布局数字化赛道，智慧化赋能，构建医共体内院际检验协助网络。

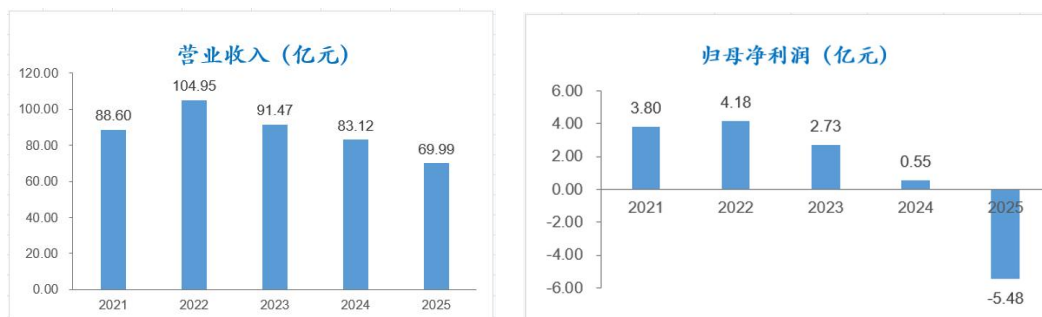
三、经营情况讨论与分析

报告期内，面对检验领域集采降价等医疗政策带来的挑战，公司坚定“稳基础、谋创新”的双轮驱动战略，稳步推进各项业务发展，积极应对市场变化。在主营传统业务领域，公司积极顺应国

家医改政策方向，保持战略聚焦，持续深耕集约化服务与区域检验中心业务，通过 AI 大模型等新技术赋能，为客户提供更加智能化服务的解决方案，同时通过加强精细化管理、优化业务结构、强化降本增效等举措，稳住基本盘业务，为长期发展奠定坚实基础。在 AI 医疗等新质生产力领域，公司持续深化 AI 战略布局，深化“服务+制造+数字生态”协同发展的新格局。报告期内公司积极推动 AI 数智化产品的推广：一方面推动 AI 数智化产品在华西医院、齐鲁医院、南方医院等标杆医院深度落地应用；另一方面，携手华为、华鲲振宇发布智慧医院 AI 一体机全场景解决方案，将优质、高效、安全的 AI 能力全面推向基层医院，真正实现医疗资源普惠化。通过构建 AI 生态体系平台，为公司开辟新的增长空间。

报告期内公司实现总营业收入 69.99 亿元，比上年同期下降 15.80%，主要系报告期内受检验领域集采降价、套餐解绑等医疗政策环境影响，各级医疗机构客户发展受到一定影响，公司各项业务营收规模较去年同期有所下降。报告期内实现归母净利润-5.48 亿元，一方面系报告期内营业收入下降，业务毛利率也出现一定程度的下降，而折旧摊销、职工薪酬等相对固定的支出不能随收入同比减少；另一方面受应收账款整体账期的账龄延长，报告期内公司计提应收账款信用减值 1.76 亿元；同时公司对部分经营不达预期的子公司计提商誉减值 2.09 亿元；多重因素叠加影响，导致报告期内归母净利润出现较大亏损。

（一）经营业绩分析



报告期内，公司实现总营业收入 69.99 亿元，比上年同期下降 15.80%；实现归属于上市公司股东的净利润-5.48 亿元。营业收入下降主要受国内宏观环境及集中采购医疗政策环境影响，公司相关业务拓展亦受到影响，营业收入出现下降。报告期内归母净利润出现较大的亏损，主要系报告期内营业收入下降，但公司服务成本、固定资产折旧等固定开支未减少，边际成本费用增加；同时报告期内公司计提应收账款信用减值 1.76 亿元及商誉减值 2.09 亿元，导致报告期内公司净利润出现较大亏损。受集采降价等医改政策的全面深化，检验服务市场正经历深刻的结构性变化，市场规模整体阶段性承压，未来随着检验价格企稳，检验项目合理优化调整，检验服务市场将逐步筑底回升，公司也将积极顺应政策变化，加大向平台服务和数智化转型，推动各项业务回归稳步增长态势。

（1）分地区业务分析

地区	主营业务收入 (万元)		同比增长	毛利率		同比增长
	本期金额	上期金额		本期金额	上期金额	
华东地区	395,752.70	459,731.33	-13.92%	18.29%	23.78%	-5.49%
东北地区	92,120.83	114,837.91	-19.78%	26.62%	31.82%	-5.20%
华北地区	101,047.50	121,039.14	-16.52%	21.04%	23.79%	-2.75%
西南地区	28,956.57	33,271.15	-12.97%	23.82%	20.37%	3.44%
华中地区	48,728.81	70,335.72	-30.72%	29.56%	28.29%	1.27%

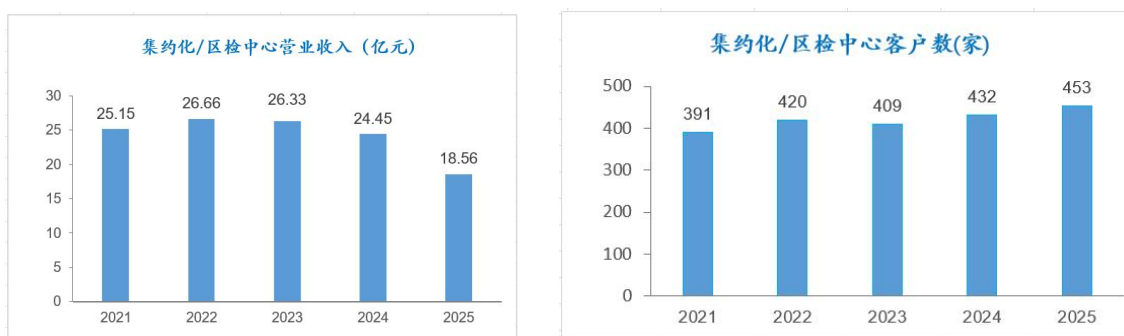
其他	32,449.83	31,378.09	3.42%	29.29%	29.18%	0.11%
合计	699,056.25	830,593.33	-15.84%	21.31%	25.34%	-4.03%

报告期内，全国各地区业务较去年同期均出现一定程度的下降，主要系受检验领域集采降价等医疗政策全面深化，各地区子公司在医疗机构客户的业务受到一定影响，公司各项业务整体收入较去年同期均有下降。同时报告期内受集采降价影响相关产品到院价格下降，但相关的营业成本未能同比下降，各地区业务毛利率较上年同期出现一定程度下降。

(2) 分业务类型分析

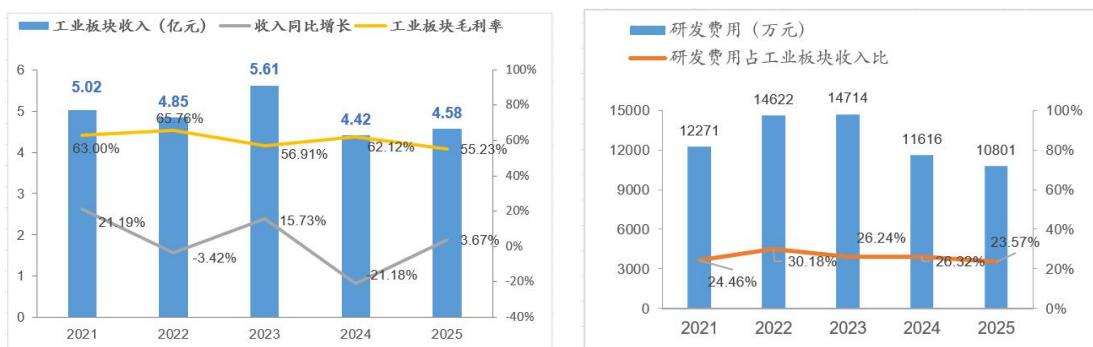
公司主营业务立足于院内检测市场，报告期内公司核心服务型业务（集约化业务/区域检验中心业务）受集采降价等政策影响出现一定程度下滑；工业板块业务中，糖化系列产品在海外市场拓展，同时抓住国内集采后国产替代的机遇，整体保持了稳定增长。

(A) 集约化业务/区域检验中心业务



报告期内，公司集约化业务/区域检验中心业务实现营业收入 18.56 亿元，较去年同期下降 24.07%。主要系报告期内受医疗政策环境影响，医疗机构客户业务受到一定影响，导致整体的收入阶段性下滑较大。后续随着医疗政策环境影响消除及宏观环境改善，公司将继续顺应医改政策方向，战略聚焦集约化业务/区域检验中心业务，以 AI 大模型等新技术赋能持续优化服务流程，为客户提供更加智能化服务的解决方案，以提升医疗服务效率与质量。截至本报告期末，公司集约化/区检中心客户数为 453 家。

(B) 工业板块



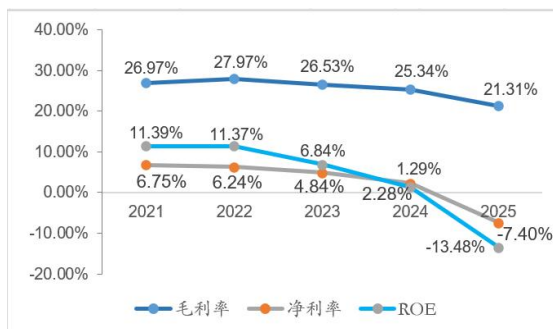
工业板块包括 IVD 产品研发生产业务和数字信息化系统业务，报告期内实现营收 4.58 亿元，较去年同期增长 3.67%，主要系报告期内公司核心自产产品糖化血红蛋白检测产品及数字信息化系列产品保持了稳定的增长。公司加强糖化产品在海外市场的商业化拓展，MQ-8000/8000PT 和 MQ-3000/3000PT 均获得 FDA 认证，为海外市场拓展奠定基础。报告期内公司糖化产品海外市场实现收入 0.85 亿元，同比增长约 70%。报告期内数字信息化业务实现营业收入 1.52 亿元，同比增长

13.48%，主要系部分 AI 产品在临床的落地推广。报告期内，公司研发投入为 1.08 亿元，公司继续对 IVD 产品、信息数字化等产品保持着高水平的研发投入，以提升公司综合研发能力。

(C) 第三方实验室业务

公司第三方实验室报告期内实现营业收入 1.10 亿元，同比去年同期下降 16.73%，主要系受医院检验外包服务价格与市场需求下降影响。

(3) 盈利能力分析



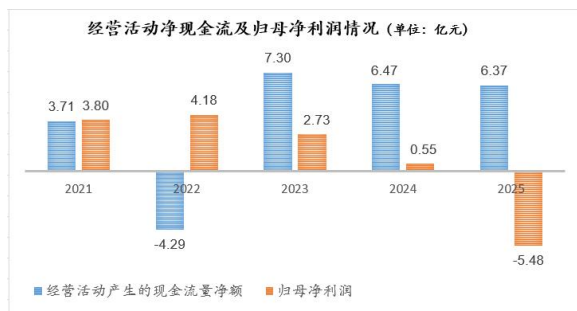
报告期内，受集采降价影响相关产品到院价格下降，但相关的营业成本未能同比下降，公司业务毛利率较上年同期出现一定程度下降；同时由于报告期内公司营业收入下降，但为保持对客户的服务管理水平，相关服务人员等固定成本并未减少，边际成本费用有所提升，同时报告期内公司计提应收账款信用减值及商誉减值，导致报告期内公司净利润出现较大亏损。未来，公司将优化业务结构，剥离亏损及部分低毛利率业务，整合资源，努力提升整体业务毛利率水平，同时加强内部精细化管理，强化成本控制与费用管控，加强应收账款回款工作，逐步恢复公司净利率水平。

(4) 期间费用率分析



报告期内，公司除研发费用，其他费用较上年均有小幅提升，主要系报告期公司整体营业收入规模较去年同期略有下降，而公司继续保持对医疗机构客户的服务质量，相关固定服务成本开支保持不变，导致边际成本费用均有所提升。

(5) 经营性净现金流分析



近年来公司不断增强各地区业务整合和发展，提升了整体的资金使用效率，经营性净现金流得到持续改善。公司通过多举措改善经营性现金，建立应收账款的追踪制度，全面强化应收账款的回款工作。报告期内，公司实现经营性净现金流 6.37 亿元，较去年同期基本保持稳定，报告期内公司加强了医院客户应收账款回款工作，经营性现金流保持较健康的状态。

（二）运营管理情况分析

1、坚持服务战略聚焦，加强内部精细化管理及优化业务结构

面对 IVD 行业集中采购政策的全面深化，报告期内公司坚持战略聚焦，深化核心服务型业务布局，通过精细化管理与服务创新双向驱动，保持业务稳定发展。一是深化精细化管理，公司通过内部管理效能提升，强化成本控制与费用管控；优化资源配置，强化公司内部组织协同能力，提升工作效率，进一步提高决策效率和市场响应速度，努力克服集采降价等医疗政策带来的困难和挑战，保证经营的稳定性。同时依托 AI 技术赋能，公司为客户提供更加智能化服务的解决方案，以提升医疗服务效率与质量。二是优化业务结构，报告期内公司积极拓展区域病理中心新业务，推动县市级医院病理科的区域化、专业化、信息化发展，为客户提供更多元化的服务解决方案。

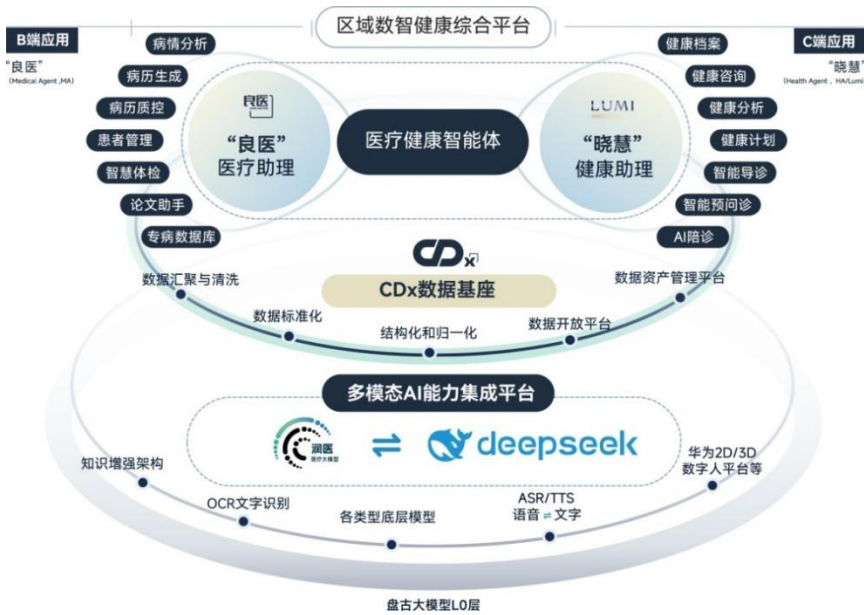
2、强化特色自主品牌产品建设，加大海外市场拓展

公司积极布局上游 IVD 生产制造领域，对 IVD 部分特色技术领域产品进行差异化布局，自主品牌产品领域覆盖糖化、临床质谱仪、分子诊断、POCT、外泌体、数字信息化系统等领域。报告期内，公司继续投入新产品的研发，同时对原有产品技术进行升级，保持了自研产品在市场上的良好口碑。公司的拳头产品-惠中 MQ 系列糖化血红蛋白检测产品线，在国内糖化血红蛋白检测市场具有领先地位。报告期内，核心产品 MQ-3000/MQ-3000PT 和 MQ-8000/MQ-8000PT 成功获得美国 FDA 510K 认证，成为国内首批获 FDA 认证的国产 HPLC 法检测系统，为海外市场拓展奠定了坚实基础。报告期内公司糖化产品实现海外收入 0.85 亿元，同比增长约 70%。同时报告期内公司推出新一代糖化血红蛋白分析平台 VISTA，以更快的速度和更优变异体识别性能实现糖尿病全周期管理。数智化糖化流水线实现检测流程的自动化与标准化升级，新推出的全自动血凝分析仪与新一代血细胞分析仪，支持与自有糖化设备无缝对接，构建“采血-分析-报告”全自动化闭环，实现从血液学检测到糖化血红蛋白分析的全方位集成检测方案。在精准检测领域，子公司润达榕嘉为客户提供自主研发的临床质谱仪—ARP-6465MD 三重四极杆质谱仪、谱易快萃取柱、谱方达全自动前处理仪等一站式极简质谱临床应用解决方案；在细胞检测领域，推出的 CytoPro 流式细胞前处理仪与 CytoSelect 细胞分选仪，助力免疫表型鉴定与细胞功能研究。

3、推动 AI 数智化产品商业化落地

AI 医疗是公司面向未来的战略性布局，也是公司从传统流通服务向“服务+制造+数字生态”协同发展转变的战略格局。报告期公司持续深化 AI 战略，推出新一代大模型产品“CDx 良医晓慧”，包括数据基座 CDx、医生助理智能体“良医”和个人健康智能体“晓慧”。目前“良医”已在华西医院、南方医院、齐鲁医院、温医附一等医院深度落地应用，从诊前智能分导诊、诊中文书秒级生成、住院全流程质控，到急诊快速处置、检验报告智能解读、病案智能编码，全面融入医疗全流程，切实为医护减负、为医院提效、为患者安全护航，形成可复制、可推广的标杆样板。此外，公司携手华为、华鲲振宇联合发布十三款智慧医院 AI 一体机全场景解决方案，以“全场景覆盖、软硬一体、开箱即用”的核心优势，把经过顶级三甲医院充分验证的优质、高效、安全的 AI 能力全面推向基层医院。同时，公司将 AI 医疗信息化解决方案推向墨西哥、迪拜等“一带一路”沿线国家。

在 C 端患者端，公司与合作的医疗机构、体检机构、保险公司等深化合作，为患者提供全方位的健康管理服务。



四、报告期内核心竞争力分析

√适用 □不适用

公司自成立以来一直专注于体外诊断产品领域，在多年的经营中始终坚持以服务客户为宗旨的发展策略，秉承为客户创造价值的服务理念，针对检验系统的运行特点，通过构建完善的综合服务体系，全方位地契合了医学实验室的应用及发展需求，已形成较为突出的竞争优势。公司通过渠道资源的整合，目前已完成全国市场布局，拥有领先的平台规模成本优势、突出的服务能力优势及强大的运营管理优势，逐步实现各子公司从原有的供应链代理商向平台型综合服务商升级转型，公司的自产产品借助自身产品特色及与渠道平台协同优势，保持了快速稳定的发展。同时，公司加大数智化转型，赋能传统检验服务，为客户提供更优质更智能的服务，形成“服务+制造+数字生态”协同发展的新格局。

（一）供应链平台规模成本优势

公司凭借多品牌、全产品种类的优质产品组合方案，可满足各级医疗机构对成本控制、产品品牌选择等各方面需求，在性能和价格方面提供综合最优方案。同时目前公司具备较大的渠道平台及市场规模优势，通过集中统一谈判，和上游厂家的议价能力不断提升，既满足医疗机构对成本控制的需求、同时维持公司稳定的盈利水平。**产品种类齐全丰富，可满足客户个性化需求**公司的体外诊断产品供应体系已基本实现业内主流供应商和产品的全覆盖。公司根据各类医学实验室对产品性能、服务内容和购买价格的实际需求，为其提供专业的个性化解方案。**强大的客户资源及服务网络渠道优势**公司通过自建和投资合作等方式，服务范围覆盖华东、东北、华北、西南、华南、华中等地区，使公司能够在全国范围内为客户提供稳定、及时、高效的体外诊断产品与服务。公司从2010年起为医院客户提供的整体综合服务，结合了公司产品种类丰富、技术服务能力强的优势，积累了大量优质的客户资源，服务客户数量位居同行业前列。**引入国资后呈现融资优势**自2019年引入国资控股股东后，公司融资能力得到大幅提升，不断巩固和开拓融资渠道，公司陆续从各大国

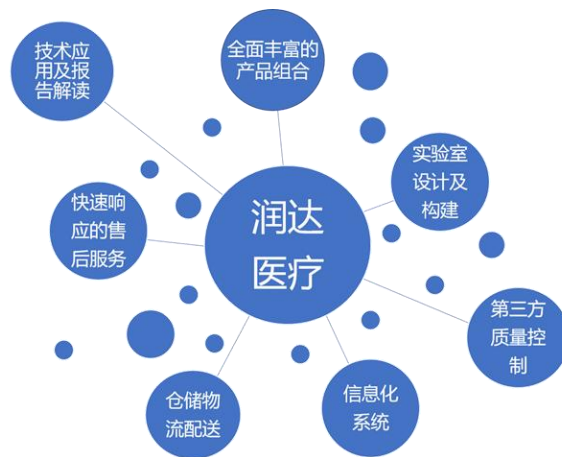
有银行获得了大额的授信额度，同时融资成本得到下降，为公司未来业务规模持续增长提供了有力的资金保障和支持。

（二）丰富的实验室综合服务经验及强大的综合服务能力优势

公司深耕 IVD 行业逾 20 年，拥有丰富的 IVD 产品供应链服务及技术服务经验。公司拥有强大的专业化技术服务支持团队为客户提供设备安装调试、应用培训、设备校准、现场检修及技术支持等属地化服务，其中专业技术维修工程师团队覆盖了检验医学、实验统计学、机械、光学、电子信息等多领域专业，掌握国内外 IVD 主流品牌仪器设备的售后技术服务，构建覆盖设备全生命周期的直服级技术保障体系。团队秉持“以客户需求为导向，以综合服务为核心”的理念，服务执行力强、覆盖面广，具有主动性、及时性、专业性和前瞻性。强大的技术服务团队保证了公司的服务价值，在同行业中处在领先地位。

公司针对各医疗机构的需求，提供定制化的服务，帮助实验室运营成本降低，实现实验流程优化、设备选择合理化、试剂管理信息化、运营成本精细化、检测标准化，提供了包括质量控制管理服务、实验室设计优化服务、产品组合选择服务、ISO15189 质量标准认证服务、信息化服务、实验报告解读服务、SOP 文件建立、溯源性证明文件、性能验证试验、定标参考值确定等系列增值服务。

此外，为帮助实验室提升医疗水平，公司提供包括临床教育培训、既有检测项目临床推广、新产品新技术临床培训服务、学术交流及提供学科建设支持等系列增值服务。公司一方面深入基层开展学术推广活动，另一方面携手上海交大医学院等知名高校共同打造继续教育培训体系，同时积极组织科室间专家学术研讨，协助基层医院提高诊疗水准和服务能力。



（三）强大的数智化能力优势

公司重视医疗检验领域数智化平台的开发建设，构建了覆盖检验全流程的智能化服务体系。通过以信息化进销存管理系统为基础，以 LIS、SIMS、B2B 等为核心，构建信息化服务支撑体系，实现实验室的智能化、简便化、标准化、精细化，提高医院整体管理水平和工作效率。公司通过自主可控的信息化系统，一方面可为客户提供更加细致、高效的综合服务，另一方面通过强大的信息化系统也提升了公司内部经营业务管理能力以及实现集团对各子公司的精细化管理。

同时公司凭借多年来在智慧医疗领域所积累的深厚技术底蕴与前沿的大模型技术，依托自身强大的数据标注和治理能力，通过对医疗数据进行结构化、标准化及归一化，形成了高质量的医疗数据基座；同时以“AI+数据”双轮驱动，推出了系列辅助临床决策、提供患者智慧医疗服务以及智

慧科研辅助等 AI 医疗大模型产品服务。将人工智能技术与医疗场景深度融合，与医疗产业链上下游企业及医疗机构开展深度合作，实现了 AI 医疗全场景应用的开发与落地，覆盖诊疗服务、患者管理、体检、药店、保险、智慧检验等领域，可为医疗机构及合作伙伴提供高效、精准、安全的智慧医疗解决方案。

（四）自主品牌产品研发技术优势

公司根据市场情况布局差异化的自主品牌产品，一方面满足不同类型客户对于产品选择的需求；另一方面助力公司提升整体盈利水平。

在糖尿病检测领域，公司专注在糖化血红蛋白（HbA1c）检测领域已十余年，是中国率先自主研发高效液相色谱法糖化血红蛋白分析系统的国内厂家，经过多年的市场开拓，在糖化血红蛋白分析仪领域市场份额仅次于占领高端市场的进口品牌，系列产品可适用于三甲医院、基层医院等不同等级医疗机构。公司糖化产品 MQ-8000/8000PT 和 MQ-3000/3000PT 均获得 FDA 认证，成为行业内首个实现两款核心 HPLC 糖化产品连续通过 FDA 高难度认证的国产品牌，凸显公司在核心技术及体系能力上全面接轨国际标准。公司新一代糖化血红蛋白分析平台 VISTA，以更快的速度和更优变异体识别性能实现糖尿病全周期管理。数智化糖化流水线实现检测流程的自动化与标准化升级，全自动血凝分析仪与新一代血细胞分析仪，支持与自有糖化设备无缝对接，构建“采血-分析-报告”全自动化闭环，实现从血液学检测到糖化血红蛋白分析的全方位集成检测方案。

在精准医疗检测领域，公司持续深化布局。针对临床质谱前处理流程繁琐、样本基质复杂与干扰物多等行业痛点，子公司润达榕嘉推出一站式质谱临床应用解决方案，实现质谱临床检测的标准化和自动化。

在细胞学检测赛道，推出 CytoPro 流式细胞前处理仪与 CytoSelect 细胞分选仪，助力免疫表型鉴定与细胞功能研究。子公司润达榕嘉的体外诊断技术概念验证中心，面向代谢组学、基因组学、细胞与抗体、外泌体等新一代体外诊断前沿技术，搭建一体平台，系统解决高校、科研院所和医疗机构基础研究成果向市场化落地的关键断点，推动创新链与产业链的深度耦合，加速先进诊断技术的临床应用与规模化推广，为未来持续的业绩增长和行业影响力提升提供了坚实支撑。

（五）专业稳定的管理团队和强大的服务人才团队优势

公司主要管理团队成員具有极为丰富的体外诊断产品经销和服务经验，核心团队成员来自希森美康、强生、德灵、贝克曼库尔特、西门子等知名跨国公司，多年来积累了与大型跨国体外诊断产品制造商的长期合作经验，对本行业的业务模式有深刻理解。公司管理层队伍人员稳定，主要管理人员在公司服务年限均在 10 年以上。

公司拥有各领域专业人才梯队，包括研发生产、技术服务工程师、IT 技术人员、驻场管理、质量控制、市场、销售、采购、物流等等。目前公司负责为医院客户提供系列增值服务人员中包括近 500 人的专业工程师技术和信息服务团队及近 300 名驻场服务人员。相关人才储备在同行业公司中处于领先水平，进一步巩固了公司在实验室综合服务领域的优势地位。

五、报告期内主要经营情况

报告期内，公司实现营业收入 699,853.00 万元，同比下降 15.80%；归属于母公司股东的净利润为 -54,839.40 万元，同比下降 1,092.02%；归属于母公司净资产为 378,613.77 万元，基本每股收益 -0.91 元。

(一) 主营业务分析

1、 利润表及现金流量表相关科目变动分析表

单位：元币种：人民币

科目	本期数	上年同期数	变动比例 (%)
营业收入	6,998,529,976.26	8,311,780,357.39	-15.80
营业成本	5,501,628,423.01	6,203,492,198.74	-11.31
销售费用	748,601,097.65	840,777,045.98	-10.96
管理费用	438,515,506.84	479,941,188.72	-8.63
研发费用	108,013,762.47	116,156,442.10	-7.01
财务费用	273,515,799.14	313,434,967.37	-12.74
经营活动产生的现金流量净额	637,222,210.77	646,947,379.71	-1.50
投资活动产生的现金流量净额	-239,464,107.34	-460,666,146.77	48.02
筹资活动产生的现金流量净额	-619,404,282.45	92,298,913.13	-771.09

营业收入变动原因说明：本期收入同期对比下降 15.80%，主要是报告期内销售业务受国内集采降价、套餐解绑等医疗政策环境影响，产品销售量及产品到院价格下跌，导致公司营业收入下降。

营业成本变动原因说明：本期成本同期对比下降 11.31%，销售规模放缓，采购需求相应减少，但因设备折旧、生产技术人员等固定成本仍需要发生，因此营业成本的降幅小于收入变动幅度。

销售费用变动原因说明：本期销售费用同期对比减少 10.96%，传统销售业务规模下降，费用管控合理；公司优化管理机制销售人员薪酬随业务规模和业绩考核调整，同时业务投入费用有所放缓，综合控制成本。

管理费用变动原因说明：本期管理费用同期对比减少 8.63%，主要是变动类费用项目降幅空间有限，而固定类项目支出占比较高；同期对比人工薪酬下降超过 10.84%；为确保企业核心运营质量不因成本削减而受损，管理费用的下降幅度并未与销售规模的下滑幅度完全同步。

财务费用变动原因说明：本期财务费用同期对比减少 12.74%，主要是报告期内公司调减有息负债规模、调整融资结构，丰富融资产品种类，降低融资成本。

研发费用变动原因说明：本期研发费用同期对比减少 7.01%，主要因部分项目进入研发阶段，支出转资本化影响；公司对自产产品业务的研发和投入力度持续不变。

经营活动产生的现金流量净额变动原因说明：本期经营活动产生的现金流较同期减少 1.50%，主要是业务规模下降影响，经营活动产生的现金流量净额 6.37 亿元，经营资金运转良好。

投资活动产生的现金流量净额变动原因说明：投资活动产生的现金流净额-2.39 亿元，较上年同期减少支出 2.21 亿元，主要是为应对行业调整期的经营压力，公司主动实施了审慎和收缩的投资战略，主动控制新的资本性开支。

筹资活动产生的现金流量净额变动原因说明：本期筹资活动产生现金流量净额-6.19 亿元，较上年同期由净流入转为净流出，主要是公司本年度融资规模下降调整，同时借款保证金等现金流出减少。

本期公司业务类型、利润构成或利润来源发生重大变动的详细说明

适用 不适用

2、收入和成本分析

√适用 □不适用

本期收入同期对比下降 15.80%，主要是报告期内销售业务受国内集采降价、套餐解绑等医疗政策环境影响，产品销量及到院价格下降，导致公司营收下降。

本期成本同期对比下降 11.31%，销售规模放缓，采购需求相应减少，但因设备折旧、生产技术人员等固定成本仍需要发生，因此营业成本的降幅小于收入变动幅度。

(1). 主营业务分行业、分产品、分地区、分销售模式情况

单位：元币种：人民币

主营业务分行业情况						
分行业	营业收入	营业成本	毛利率 (%)	营业收入比上年增减 (%)	营业成本比上年增减 (%)	毛利率比上年增减 (%)
工业	458,210,163.90	205,120,410.37	55.23	3.67	22.53	减少 6.89 个百分点
商业	6,532,352,320.57	5,295,802,111.47	18.93	-16.93	-12.23	减少 4.34 个百分点
主营业务分产品情况						
分产品	营业收入	营业成本	毛利率 (%)	营业收入比上年增减 (%)	营业成本比上年增减 (%)	毛利率比上年增减 (%)
试剂及其他耗材	6,501,986,844.11	5,114,328,913.14	21.34	-16.40	-11.65	减少 4.23 个百分点
仪器	337,804,988.55	325,018,306.39	3.79	-14.66	-8.01	减少 6.96 个百分点
软件开发及服务	150,770,651.81	61,575,302.31	59.16	13.86	4.03	增加 3.86 个百分点
主营业务分地区情况						
分地区	营业收入	营业成本	毛利率 (%)	营业收入比上年增减 (%)	营业成本比上年增减 (%)	毛利率比上年增减 (%)
华东地区	3,957,527,040.32	3,233,797,507.40	18.29	-13.92	-7.72	减少 5.49 个百分点
东北地区	921,208,332.20	675,990,520.27	26.62	-19.78	-13.67	减少 5.20 个百分点
华北地区	1,010,474,959.97	797,841,042.94	21.04	-16.52	-13.50	减少 2.75 个百分点
华中地区	487,288,145.05	343,245,173.45	29.56	-30.72	-31.95	增加 1.27 个百分点
西南地区	289,565,705.22	220,601,697.49	23.82	-12.97	-16.73	增加 3.44 个百分点
其他	324,498,301.71	229,446,580.29	29.29	3.42	3.25	增加 0.11 个百分点

主营业务分销售模式情况						
销售模式	营业收入	营业成本	毛利率(%)	营业收入比上年增减(%)	营业成本比上年增减(%)	毛利率比上年增减(%)
传统代理	4,871,861,261.50	3,761,849,171.66	22.78	-12.92	-7.38	减少 4.62 个百分点
集成及区检	1,856,497,078.38	1,571,466,872.27	15.35	-24.07	-21.29	减少 2.98 个百分点
第三方实验室	109,965,708.36	104,273,738.60	5.18	-16.73	26.44	减少 32.37 个百分点
医疗信息化	152,238,436.23	63,332,739.31	58.40	13.48	4.94	增加 3.39 个百分点

主营业务分行业、分产品、分地区、分销售模式情况的说明

- 1、商业：即公司主要从事医学实验室综合服务业务，属于体外诊断产品流通与服务，主要为商品贸易业态；
- 2、工业：即公司自主品牌产品的研发、生产、销售业务，属于体外诊断产品研发、生产制造，包括软件开发、销售及服务，主要为工业业态。
- 3、主营业务分产品情况为：体外诊断产品主要由试剂及其他耗材、仪器、软件开发及服务构成。
- 4、主营业务分地区情况为：公司业务范围已经覆盖华东、华北、东北、华中、西南等地区。
- 5、主营业务分销售模式情况为：公司销售模式分为传统代理、集约化及区检、第三方实验室、医疗信息化。

(2). 产销量情况分析表

适用 不适用

主要产品	单位	生产量	销售量	库存量	生产量比上年增减(%)	销售量比上年增减(%)	库存量比上年增减(%)
产品 1	套	25,986.00	23,387.00	6,242.00	50.78	19.05	40.40
产品 2	升	11,875.00	12,052.00	3,415.00	-38.12	-22.45	-46.08

产销量情况说明

不适用

(3). 重大采购合同、重大销售合同的履行情况

适用 不适用

(4). 成本分析表

单位：元币种：人民币

分行业情况							
分行业	成本构成项目	本期金额	本期占总成本比例(%)	上年同期金额	上年同期占总成本比例(%)	本期金额较上年同期变动比例(%)	情况说明
商业	采购成本	5,295,802,111.47	96.26	6,033,714,437.52	97.26	-12.23	
工业	生产成本	205,120,410.37	3.73	167,405,974.52	2.70	22.53	

分产品情况							
分产品	成本构成项目	本期金额	本期占总成本比例(%)	上年同期金额	上年同期占总成本比例(%)	本期金额较上年同期变动比例(%)	情况说明
软件销售及服 务(商业)	采购成本	16,448,428.38	0.30	15,790,338.40	0.25	4.17	
试剂及其他耗 材(商业)	采购成本	5,020,627,759.67	91.26	5,708,512,901.08	92.02	-12.05	
仪器(商业)	采购成本	258,725,923.42	4.70	309,411,198.04	4.99	-16.38	
软件销售及服 务(工业)	生产成本	45,126,873.93	0.82	43,401,746.96	0.70	3.97	
试剂及其他耗 材(工业)	生产成本	93,701,153.47	1.70	80,089,150.69	1.29	17.00	
仪器(工业)	生产成本	66,292,382.97	1.20	43,915,076.87	0.71	50.96	设备销售规模增长所致

成本分析其他情况说明
不适用

(5). 报告期主要子公司股权变动导致合并范围变化

适用 不适用

报告期纳入合并范围的子公司包括 63 家，新增阜阳惠中医疗科技有限公司，阜阳润达医疗科技有限公司，深圳润医智慧科技有限公司，重庆润达智医医疗科技有限公司，注销浙江润惠诊断技术股份有限公司，南京润达强瀚医疗科技有限公司，逸仙检验(广东)有限公司，净增加 1 家。

(6). 公司报告期内业务、产品或服务发生重大变化或调整有关情况

适用 不适用

(7). 主要销售客户及主要供应商情况

属于同一控制人控制的客户或供应商视为同一客户或供应商合并列示，受同一国有资产管理机构实际控制的除外。

下列客户及供应商信息按照同一控制口径合并计算列示的情况说明

前五名客户及供应商已经按照同一控制的合并列示。

A.公司主要销售客户及主要供应商情况

适用 不适用

前五名客户销售额102,135.68万元，占年度销售总额14.61%；其中前五名客户销售额中关联方销售额52,811.44万元，占年度销售总额7.55%。

前五名供应商采购额253,119.12万元，占年度采购总额43.98%；其中前五名供应商采购额中关联方采购额6,628.34万元，占年度采购总额1.15%。

B.报告期内向单个客户的销售比例超过总额的 50%、前 5 名客户中存在新增客户的或严重依赖于少数客户的情形

适用 不适用

报告期内向单个供应商的采购比例超过总额的 50%、前 5 名供应商中存在新增供应商的或严重依赖于少数供应商的情形

适用 不适用

C.报告期内公司股票被实施退市风险警示或其他风险警示

前五名销售客户

适用 不适用

前五名供应商

适用 不适用

D.报告期内公司存在贸易业务收入

适用 不适用

单位：万元币种：人民币

贸易业务开展情况	本期营业收入	上期营业收入	本期营业收入比上年同期增减(%)
体外诊断等产品销售	631,479.87	757,148.67	-16.60

贸易业务占营业收入比例超过10%前五名销售客户

适用 不适用

单位：万元币种：人民币

序号	客户名称	销售额	占年度销售总额比例(%)
1	第一名	64,397.61	9.20
2	第二名	12,985.48	1.86
3	第三名	8,472.88	1.21
4	第四名	8,446.30	1.21
5	第五名	8,229.07	1.18
合计	/	102,531.33	14.66

贸易业务收入占营业收入比例超过10%前五名供应商

适用 不适用

单位：万元币种：人民币

序号	供应商名称	采购额	占年度采购总额比例(%)
1	第一名	105,987.90	18.42
2	第二名	87,785.08	15.25
3	第三名	24,554.17	4.27
4	第四名	18,021.30	3.13
5	第五名	16,553.40	2.88
合计	/	252,901.85	43.95

其他说明：

不适用

3、费用

适用 不适用

单位：元

项目	本期数	上年同期数	变动比例(%)
销售费用	748,601,097.65	840,777,045.98	-10.96
管理费用	438,515,506.84	479,941,188.72	-8.63
研发费用	108,013,762.47	116,156,442.10	-7.01
财务费用	273,515,799.14	313,434,967.37	-12.74

4、研发投入

(1). 研发投入情况表

适用 不适用

单位：元币种：人民币

本期费用化研发投入	108,013,762.47
本期资本化研发投入	7,931,312.10
研发投入合计	115,945,074.57
研发投入总额占营业收入比例（%）	1.66
研发投入资本化的比重（%）	6.84

(2). 研发人员情况表

适用 不适用

公司研发人员的数量	267
研发人员数量占公司总人数的比例（%）	9.07
研发人员学历结构	
学历结构类别	学历结构人数
博士研究生	5
硕士研究生	35
本科	135
专科	90
高中及以下	2
研发人员年龄结构	
年龄结构类别	年龄结构人数
30岁以下（不含30岁）	64
30-40岁（含30岁，不含40岁）	141
40-50岁（含40岁，不含50岁）	55
50-60岁（含50岁，不含60岁）	4
60岁及以上	3

(3). 情况说明

适用 不适用

(4). 研发人员构成发生重大变化的原因及对公司未来发展的影响

适用 不适用

5、现金流

适用 不适用

单位：元

项目	本期数	上年同期数	变动比例
经营活动现金流量净额	637,222,210.77	646,947,379.71	-1.50%
投资活动现金流量净额	-239,464,107.34	-460,666,146.77	48.02%
筹资活动现金流量净额	-619,404,282.45	92,298,913.13	-771.09%
现金及现金等价物净增加额	-221,965,574.80	275,723,583.82	-180.50%

本期投资活动产生的现金流净额-2.39亿元，较上年同期减少支出2.21亿元，主要是为应对行业调整期的经营压力，公司主动实施了审慎和收缩的投资战略，主动控制新的资本性开支。

本期筹资活动产生现金流量净额-6.19亿元，较上年同期由净流入转为净流出，主要是公司本年度融资规模下降调整，同时借款保证金等现金流出减少。

现金及现金等价物：主要是筹资活动产生的现金流量净额减少。

(二) 非主营业务导致利润重大变化的说明

适用 不适用

(三) 资产、负债情况分析

适用 不适用

1、资产及负债状况

单位：元币种：人民币

项目名称	本期期末数	本期期末数占总资产的比例(%)	上期期末数	上期期末数占总资产的比例(%)	本期期末金额较上期期末变动比例(%)	情况说明
货币资金	1,015,844,176.43	7.57	1,206,525,197.67	8.43	-15.80	
交易性金融资产	129,800,000.00	0.97	82,200,524.19	0.57	57.91	暂不使用的闲置资金购买活期理财，提升资金利用效率
应收票据	145,954,747.02	1.09	129,337,629.52	0.90	12.85	
应收账款	4,464,929,596.57	33.28	5,196,676,009.60	36.33	-14.08	
预付款项	714,492,346.68	5.32	949,084,690.18	6.63	-24.72	
其他应收款	164,017,243.14	1.22	205,441,617.85	1.44	-20.16	
存货	1,731,809,098.33	12.91	1,323,439,361.67	9.25	30.86	为争取更好的价格条件，公司增加采购量，另外考虑到贸易关税等变化，增加安全库存
一年内到期的非流动资产	25,657,975.38	0.19	37,252,713.75	0.26	-31.12	分期收款销售商品回款变动、融资租赁业务押金到期
其他流动资产	124,616,830.15	0.93	73,062,383.49	0.51	70.56	待抵扣增值税进项税
长期应收款	11,247,063.04	0.08	17,801,778.62	0.12	-36.82	分期收款销售商品回款变动、融资租赁业务规模下降
长期股权投资	1,442,467,014.26	10.75	1,442,616,370.31	10.08	-0.01	
其他权益工具投资	25,775,748.26	0.19	36,698,795.19	0.26	-29.76	
固定资产	985,814,869.67	7.35	1,016,086,687.83	7.10	-2.98	
在建工程	3,343,212.54	0.02	2,848,562.94	0.02	17.36	
使用权资产	114,955,523.73	0.86	109,851,007.48	0.77	4.65	
无形资产	70,800,112.41	0.53	77,328,455.76	0.54	-8.44	
开发支出	27,607,419.41	0.21	19,676,107.31	0.14	40.31	研发项目进入开发阶段，转让资本化

						核算金额变动
商誉	1,773,636,770.92	13.22	1,982,679,226.06	13.86	-10.54	
长期待摊费用	119,319,381.86	0.89	133,810,538.02	0.94	-10.83	
递延所得税资产	316,097,448.47	2.36	257,482,309.15	1.80	22.76	
其他非流动资产	9,574,865.10	0.07	5,642,694.95	0.04	69.69	融资业务资本化支出
短期借款	4,861,246,299.80	36.23	4,924,559,871.29	34.42	-1.29	
交易性金融负债	5,707.45	0.00	1,253,592.65	0.01	-99.54	境外业务产生的外汇期权及远期合约变动
应付票据	55,000,000.00	0.41		0.00	100.00	应付供应商货款票据未到期
应付账款	1,163,827,928.54	8.67	1,158,573,938.53	8.10	0.45	
预收款项	12,203,702.05	0.09	8,973,556.24	0.06	36.00	预收租赁款项增加
合同负债	77,427,853.34	0.58	88,389,516.20	0.62	-12.40	
应付职工薪酬	62,029,076.77	0.46	79,046,623.30	0.55	-21.53	
应交税费	65,093,261.41	0.49	95,005,924.07	0.66	-31.49	业务规模下降，税费相应下降
其他应付款	169,374,467.23	1.26	152,512,227.07	1.07	11.06	
一年内到期的非流动负债	1,203,254,864.76	8.97	1,026,526,150.30	7.18	17.22	
其他流动负债	9,259,180.41	0.07	9,190,200.13	0.06	0.75	
长期借款	632,823,416.30	4.72	661,578,715.54	4.62	-4.35	
应付债券			225,172,313.22	1.57	-100.00	中期票据到期归还
租赁负债	75,337,017.38	0.56	74,082,454.26	0.52	1.69	
长期应付款	92,936,749.51	0.69	135,299,458.54	0.95	-31.31	融资租赁业务重分类调整入“一年内到期的非流动负债”
预计负债	2,483,050.16	0.02	2,413,396.72	0.02	2.89	
递延收益	7,808,447.58	0.06	10,870,012.99	0.08	-28.17	
递延所得税负债	42,978,824.05	0.32	43,939,633.01	0.31	-2.19	
其他非流动负债	3,209,641.23	0.02	4,008,168.73	0.03	-19.92	
股本	603,678,751.00	4.50	603,640,279.00	4.22	0.01	
其他权益工具	46,921,833.55	0.35	47,022,026.64	0.33	-0.21	
资本公积	1,254,319,265.15	9.35	1,246,386,946.77	8.71	0.64	
其他综合收益	-3,946,885.09	-0.03	5,864,139.53	0.04	-167.31	主要是其他权益工具投资公允价值变动影响
盈余公积	115,933,980.61	0.86	115,933,980.61	0.81	0.00	
未分配利润	1,769,230,728.43	13.19	2,335,734,634.86	16.33	-24.25	
少数股东权益	1,095,324,281.75	8.16	1,249,564,901.34	8.73	-12.34	

其他说明：

不适用

2、 境外资产情况

适用 不适用

(1). 资产规模

其中：境外资产85,428,643.95（单位：元币种：人民币），占总资产的比例为0.64%。

(2). 境外资产占比较高的相关说明

适用 不适用

3、 截至报告期末主要资产受限情况

适用 不适用

单位：人民币

项目	期末账面价值	受限原因
货币资金	348,798,466.12	质押及其他
其他非流动资产	3,349,177.07	冻结
合肥三立 65%股权	109,551,180.04	质押
固定资产	161,778,791.04	售后回租
本公司应收账款	196,045,583.67	质押
合肥三立应收账款	10,187,666.45	质押
安徽泽芬应收账款	37,052,958.03	质押
润达榕嘉应收账款	26,990,399.98	质押
长春金泽瑞应收账款	7,465,527.30	质押

4、 其他说明

适用 不适用

(四) 行业经营性信息分析

适用 不适用

详见本报告第三节中“二、报告期内公司所处行业情况”

(五) 投资状况分析

对外股权投资总体分析

√适用 □不适用

报告期内，公司持续推进资源整合与业务布局优化。在业务拓展方面，公司新设阜阳润达医疗科技有限公司、阜阳惠中医疗科技有限公司，旨在整合安徽地区资源，发展诊断产业供应链业务；同时设立孙公司深圳润医智慧科技有限公司、重庆润达智医医疗科技有限公司，以拓展当地诊断产品及信息化业务。在投资布局方面，公司作为有限合伙人参与设立福州新投致凯瑞康创业投资基金合伙企业（有限合伙），重点投向医疗大健康领域，预期未来可与公司在业务上有协同作用。此外，公司还参股天津泰心润达医疗科技有限公司、广州香雪智慧中医有限公司、北京享悦慧柏医学科技有限公司，旨在与合作方资源整合，共同开展诊断产品及信息化业务。在资源优化方面，公司注销了协同效应未达预期的南京润达强瀚医疗科技有限公司、浙江润惠诊断技术股份有限公司、逸仙检验（广东）有限公司及杭州润医智慧科技有限公司，以回收资源聚焦核心业务。

1、重大的股权投资

□适用 √不适用

2、重大的非股权投资

□适用 √不适用

3、以公允价值计量的金融资产

√适用 □不适用

单位：元币种：人民币

资产类别	期初数	本期公允价值变动损益	计入权益的累计公允价值变动	本期计提的减值	本期购买金额	本期出售/赎回金额	其他变动	期末数
衍生工具	82,200,524.19				540,840,000.00	493,240,000.00	-524.19	129,800,000.00
其他	36,698,795.19		-12,923,047.93		2,000,001.00			25,775,748.26
合计	118,899,319.38		-12,923,047.93		542,840,001.00	493,240,000.00	-524.19	155,575,748.26

注：其他变动系投资收益影响。

证券投资情况

□适用 √不适用

证券投资情况的说明

适用 不适用

私募基金投资情况

适用 不适用

衍生品投资情况

适用 不适用

4、报告期内重大资产重组整合的具体进展情况

适用 不适用

独立董事意见

不适用

(六) 重大资产和股权出售

适用 不适用

(七) 主要控股参股公司分析

适用 不适用

主要子公司及对公司净利润影响达 10%以上的参股公司情况

适用 不适用

单位：元币种：人民币

公司名称	公司类型	主要业务	注册资本	总资产	净资产	营业收入	营业利润	净利润
北京东南悦达	子公司	体外诊断产品销售	1,000.00	591,585,435.70	493,633,203.13	746,950,149.21	52,776,838.46	38,916,269.03
长春金泽瑞	子公司	体外诊断产品销售	1,000.00	1,012,942,351.87	896,300,554.83	654,449,801.12	165,215,373.14	123,701,577.92
惠中医疗	子公司	体外诊断产品的研发和生产	15,000.00	590,639,571.74	373,116,922.45	208,264,555.90	45,464,991.72	42,147,328.88
杭州惠中诊断	子公司	体外诊断产品销售	300.00	789,779,499.74	35,198,121.65	235,476,601.93	-57,552,202.00	-58,250,918.24
榕嘉生物	子公司	体外诊断产品销售	2,000.00	535,498,720.07	24,387,654.78	336,049,076.46	-59,019,464.24	-48,736,753.43
中科精准	子公司	体外诊断产品销售、医疗检测服务	5,000.00	109,416,543.32	9,980,785.70	115,871,217.39	-48,976,170.09	-47,105,608.65
杭州润达管理	子公司	体外诊断产品销售	50,000.00	3,280,807,154.92	497,298,946.60	1,783,192,759.91	-75,389,339.74	-55,656,010.76

国药控股润达	参股公司	体外诊断产品销售	8,500.00	3,089,721,098.53	1,061,117,199.34	4,548,667,927.08	256,589,909.89	161,752,296.37
--------	------	----------	----------	------------------	------------------	------------------	----------------	----------------

注：其中中科精准、榕嘉生物、国药控股润达为合并报表；以上净资产及净利润均为归属母公司金额。

报告期内取得和处置子公司的情况

适用 不适用

公司名称	报告期内取得和处置子公司方式	对整体生产经营和业绩的影响
阜阳惠中医疗科技有限公司	新设	未产生重大影响
深圳润医智慧科技有限公司	新设	未产生重大影响
重庆润达智医医疗科技有限公司	新设	未产生重大影响
阜阳润达医疗科技有限公司	新设	未产生重大影响
逸仙检验（广东）有限公司	注销	未产生重大影响
南京润达强瀚医疗科技有限公司	注销	未产生重大影响
浙江润惠诊断技术股份有限公司	注销	未产生重大影响

其他说明

适用 不适用

（八）公司控制的结构化主体情况

适用 不适用

六、公司关于公司未来发展的讨论与分析

(一)行业格局和趋势

√适用 □不适用

详见本报告第三节之“二、报告期内公司所处行业情况”

(二)公司发展战略

√适用 □不适用

公司将持续深耕体外诊断服务领域，以传统流通服务为基础、以医学实验室升级为契机、以医学实验室综合服务为纽带、以第三方实验室业务为补充，加快自主研发产品差异化布局进程，同时加大数智化转型，以 AI 与大模型为引擎，深度重构医学实验室服务模式，发展新质医疗服务范式，形成“服务+制造+数字生态”协同发展的新格局，未来重点围绕以下五个方面持续发力：

第一，持续扩大经营规模、加速集约化与区检业务落地。持续完善全国化服务平台建设，将成熟的整体综合服务模式向更多区域复制推广；强化全国网络的管理与整合，提升业务协同效率。同时，集中资源重点推进集约化采购配送业务及区域检验中心建设，持续优化业务结构，增强市场竞争力；

第二，提升综合服务能力，深耕客户全周期需求。深入挖掘客户不断升级的需求，持续丰富和迭代服务内容，满足医学实验室个性化、多元化的管理需要，不断提升服务广度与深度，致力于成为医学实验室全领域的整体综合服务供应商；

第三，完善自主品牌产品体系、加快国内外市场拓展。加大自主研发投入，提升自有品牌产品的技术创新能力与生产制造水平，强化产品差异化竞争优势。充分利用公司现有渠道网络与平台优势，加快自主产品在国内外的市场渗透，扩大品牌影响力与市场份额。

第四，发挥平台协同优势，探索产业链延伸机会。依托公司成熟的综合服务平台，积极拓展平台赋能下的产业链延伸业务，探索与主业高度协同的新业务模式，提升综合盈利能力，打造公司未来新的业务增长点。

第五，深化数智化转型，构建 AI 驱动的医疗健康服务新范式。持续深耕医疗大模型应用场景，推动 AI 与医疗服务的深度融合发展。通过技术赋能，打造高效、精准、安全的智能医疗健康服务体系，为医疗机构提供高效、精准、安全的 AI 解决方案，助力医疗机构实现服务升级与效率跃升。

(三)经营计划

√适用 □不适用

2026 年，公司将继续围绕“服务+制造+数字生态”协同发展的战略格局，聚焦 IVD 流通服务转型升级、自主工业板块差异化突破、AI 医疗深度布局三大主线，全面提升运营效率与综合竞争力。

1、顺应国家医改及检验结果互认等政策导向，持续推动传统 IVD 流通供应链服务向集约化业务与区域检验中心业务加快转型。将资源重点投向集约化及区域检验中心建设，助力各级医疗机构实现降本增效。通过规模化集中采购降低试剂采购成本，结合信息化管理工具与精益服务理念，为终端客户提供覆盖全流程的综合服务解决方案。

2、加快自主品牌差异化布局，构建“研发-生产-流通-服务”全产业链闭环。继续深耕糖化、质谱、POCT 等细分赛道，形成具有市场竞争力的产品矩阵。依托公司渠道与平台优势，实现自有品牌产品从研发、生产到流通、服务的全链条贯通，达成高速增长目标。发挥公司在研发、产能、

渠道及售后服务方面的综合优势，与部分上游 IVD 生产企业开展联合研发与生产合作，进一步丰富产品线，提升盈利能力。

3、深化 AI 医疗战略布局，推动医疗大模型场景化落地。加大在 AI 医疗领域的战略布局，在医疗大模型领域持续深耕，致力于将人工智能技术与医疗场景深度融合，全力打造更为高效、精准的医疗健康服务体系，为更多医疗机构提供高效、精准、安全的智慧医疗解决方案。同时加强与医疗产业链上下游企业开展深度合作，实现了医疗全场景应用的开发与落地。

4、提升服务深度与广度，探索衍生业务增长点。公司将以客户持续增长的需求为导向，着力提升服务的专业性、针对性、及时性和有效性；以 SIMS、B2B 等专业化的信息化工具提升客户的粘度，探索并建立衍生业务的新增长点；积极整合下属第三方实验室资源，强化与客户的多维度连接，以协同服务带动整体业务体量持续增长。

5、强化集团化管理与投后整合，提升运营协同效率。公司将加强对投资合作公司的管理与整合，确保整体经营效率与成果的稳步提升。在采购、人力资源、财务、合规、服务等模块实施统一管理，将公司核心业务模式以标准化方式快速输出至子公司。通过高效运营与资源整合，保障经营业绩的持续稳定增长。

6、优化资本结构与资金使用效率，支撑业务快速发展。借助国有控股上市公司的背景优势，积极拓宽融资渠道、优化融资成本，充分利用资本市场获得与业务周期相匹配的长期资金，不断优化公司负债结构，在降低综合融资成本的同时为今后业务快速发展做好强有力的支撑工作。

7、加强人才储备与梯队建设，夯实组织发展基础。根据业务发展战略，系统推进人力资源的储备、引进与培养工作。确保人力资源的数量与质量能够匹配公司业务扩张的节奏。搭建系统化的人才培养课程与模块，加强专业人才梯队建设，实现员工成长与公司发展的良性互动。

(四) 可能面对的风险

√适用 不适用

1、市场竞争格局风险

近年来，体外诊断流通与服务领域经历了快速的整合与分化，部分不具备核心竞争力的中小参与者逐步退出，而头部企业及跨界资本则在供应链整合、智能化服务等方面加大了投入。虽然公司在特定区域和细分领域建立了差异化的竞争优势，但随着行业集中度的提升，市场竞争已从单纯的渠道争夺转向综合服务能力的竞争。

2、应收账款回款风险

受宏观环境及医疗体系支付端结算周期延长的影响，体外诊断行业普遍面临销售回款放缓的压力。公司客户以公立医疗机构为主，其资金审批流程较长，导致公司应收账款总额维持在较高水平，周转天数有所增加。一方面，公司建立了更为严格的应收账款动态考核与预警机制；另一方面，公司积极拓展多元化的融资渠道，优化债务结构，以增强财务稳健性和抗风险能力。

3、行业政策风险

随着国家医改政策的持续深化，体外诊断行业正经历从“规模扩张”向“价值导向”的深刻转型。检验结果互认、DRG/DIP 支付改革以及集采政策的常态化，共同推动了行业从“以量补价”向“量价适配”的新常态过渡，对产业链中间环节的利润空间提出了更精细化的管理要求。公司通过优化产品组合、提升服务附加值，努力将行业变革转化为内部管理升级的契机，确保在合规前提下维持业务的稳健发展。

(五) 其他

适用 不适用

七、公司因不适用准则规定或国家秘密、商业秘密等特殊原因，未按准则披露的情况和原因说明
适用 不适用

第四节 公司治理、环境和社会

一、公司治理相关情况说明

适用 不适用

报告期内，公司严格按照《公司法》、《证券法》、《上市公司治理准则》、《上海证券交易所股票上市规则》等相关法律、法规及规范性文件的要求，不断完善公司治理结构，健全内部管理和控制制度体系，加强信息披露管理，公司股东会、董事会、管理层之间权责明确、有效制衡、相互协作，能够有效提升公司规范运作水平，切实维护公司及全体股东利益。公司法人治理情况符合《上市公司治理准则》的相关规定，具体情况如下：

1.关于股东和股东会

报告期内，公司共计召开股东会2次。公司严格履行《上市公司治理准则》、公司《股东会议事规则》等相关规定，确保股东会的召集、召开、提案、表决等程序合法合规，聘请律师出席并出具法律意见书，实现程序公开、决策公平。公司股东作为公司的所有者，不存在不正当干涉公司经营治理的情形。所有股东享有平等地位，公司着力保障中小股东的决策权、知情权并采取一系列实际行动，会议召开前及时披露会议资料，设置便捷通畅的参会通道，会议召开时听取中小股东对每项议案发表的意见并认真回答，在影响中小投资者利益的重大事项表决时，对中小投资者单独计票，这些措施能够不断提升公司决策透明度，切实维护中小投资者权益。

2.关于控股股东与上市公司

报告期内，公司控股股东严格按照相关法律、法规，规范自己的行为，依法通过股东会行使股东权利，不存在超越股东会直接或间接干预公司决策及经营活动的情形。公司不存在为控股股东及其关联方提供担保、财务资助、非经营性资金占用等情形，也不存在损害公司及其他股东利益的情形。

3.关于董事与董事会

报告期内，公司共计召开董事会9次。公司董事会设董事11名，其中独立董事4名。董事会严格按照《公司法》、《公司章程》、《董事会议事规则》等相关规定召集、召开会议，执行股东大会决议并依法行使职权。公司全体董事勤勉尽责，均亲自出席董事会会议并认真审议各项议案，对公司重要事项合理决策，充分发挥董事在公司经营管理中的重要作用，同时坚持对公司治理相关法律法规的持续学习，提升公司规范化运作水平。公司独立董事勤勉尽责，为公司财务管理、运营管理、业务规划提供专业意见和合理建议，对相关议案做出客观判断并审慎表决，在公司的经营管理中充分发挥了其专业性作用。董事会下设审计委员会、战略委员会、薪酬与考核委员会与提名委员会，各委员会依据议事规则，分别对职能范围内的议案严谨审核，为董事会决策提供重要参考和意见。

4.关于监事和监事会

报告期内，公司共计召开监事会4次。公司已于2025年9月12日取消监事会，监事会的职权由董事会审计委员会行使。公司监事会在任期间严格按照《公司法》、《公司章程》的规定，认真履行自身职责，能够本着对股东负责的精神，列席每一次董事会和股东会，对公司日常运作、董事和高级管理人员行为以及公司财务等的合法合规性进行持续监督。

5.关于信息披露

公司严格按照《证券法》、《上海证券交易所股票上市规则》、《公司章程》、公司《信息披露管理制度》等规定，真实、准确、完整、及时、公平地披露公司各项重大信息，切实履行信息披露义务，真正维护了全体股东尤其是中小股东的利益。报告期内，公司认真完成定期报告及临时公告的编制及披露工作，所披露的信息较为全面地反映了公司治理、三会运作及经营管理等方面的实际情况。

6.投资者关系管理

公司董事会高度重视投资者关系管理工作，不断加强与投资者的交流互动。报告期内，公司通过召开业绩说明会、回复上证e互动问题、接待投资者来电、来邮等方式，解答投资者对公司经营情况的问题，听取投资者对公司业务发展、运营管理等各方面的意见和诉求，并修订完善了公司《投资者关系管理制度》，切实保障股东权益。

7.关于内控规范

报告期内，公司根据国家相关要求和规定，结合自身实际情况，建立适合公司经营发展需要的内部控制体系，并对相关管理制度、管理流程进行梳理优化，持续提高公司的风险防范能力和规范运作水平。

8.内幕信息管理

报告期内，公司严格按照《内幕信息知情人登记管理制度》的规定，做好定期报告、重大事项等内幕信息保密工作，加强内幕信息知情人登记管理，维护公司信息披露的公平原则，切实维护公司股东的合法权益。

公司治理与法律、行政法规和中国证监会关于上市公司治理的规定是否存在重大差异；如有重大差异，应当说明原因

适用 不适用

二、公司控股股东、实际控制人在保证公司资产、人员、财务、机构、业务等方面独立性的具体措施，以及影响公司独立性而采取的解决方案、工作进度及后续工作计划

适用 不适用

公司控股股东、实际控制人严格按照《公司法》《证券法》等有关法律、法规和《公司章程》的要求规范运作，与公司资产、人员、财务、机构、业务等方面完全独立，公司具有独立完整的业务体系和自主经营能力。

控股股东、实际控制人及其控制的其他单位从事与公司相同或者相近业务的情况，以及同业竞争或者同业竞争情况发生较大变化对公司的影响、已采取的解决措施、解决进展以及后续解决计划

适用 不适用

三、董事和高级管理人员的情况

(一) 现任及报告期内离任董事和高级管理人员持股变动及薪酬情况

√适用 □不适用

单位：股

姓名	职务	性别	年龄	任期起始日期	任期终止日期	年初持股数	年末持股数	年度内股份增减变动量	增减变动原因	报告期内从公司获得的税前薪酬总额（万元）	是否在公司关联方获取薪酬
张诚栩	董事长、董事会秘书	男	38	2026.1.6、2026.1.12	2029.1.5	-	-	-	-	136.66	否
刘辉	副董事长、总经理	男	53	2026.1.6、2026.1.12	2029.1.5	31,528,771	31,528,771	-	-	142.30	否
胡震宁	董事、副总经理	男	52	2026.1.6、2026.1.12	2029.1.5	731,333	731,333	-	-	112.95	否
陆晓艳	职工代表董事、副总经理	女	45	2026.1.6、2026.1.12	2029.1.5	975,554	975,554	-	-	114.86	否
陈默	董事	男	38	2026.1.6	2029.1.5	-	-	-	-	-	否
赵斌	董事	男	44	2026.1.6	2029.1.5	-	-	-	-	-	是
姚沈杰	董事	男	35	2026.1.6	2029.1.5	-	-	-	-	-	是
王晶晶	独立董事	女	42	2026.1.6	2029.1.5	-	-	-	-	10.00	否
金盈	独立董事	女	43	2026.1.6	2029.1.5	-	-	-	-	-	否
CHAN HWA NG TONG	独立董事	男	59	2026.1.6	2029.1.5	-	-	-	-	10.00	否
朱明伟	独立董事	男	65	2026.1.6	2029.1.5	-	-	-	-	-	否
廖上林	财务总监	男	42	2026.1.12	2029.1.5	-	-	-	-	95.55	否
张诚栩	董事长、董事会秘书	男	38	2023.1.31	2026.1.6	-	-	-	-	-	否
刘辉	副董事长、总经理	男	53	2023.1.31	2026.1.6	-	-	-	-	-	否
胡震宁	董事、副总经理	男	52	2023.1.31	2026.1.6	-	-	-	-	-	否
陆晓艳	董事、副总经理	女	45	2023.1.31	2026.1.6	-	-	-	-	-	否
陈默	董事	男	38	2023.1.31	2026.1.6	-	-	-	-	-	否

姚沈杰	董事	男	35	2023.1.31	2026.1.6	-	-	-	-	-	是
周晓兰	董事（离任）	女	47	2023.1.31	2026.1.6	-	-	-	-	-	是
王晶晶	独立董事	女	42	2023.1.31	2026.1.6	-	-	-	-	-	否
何嘉	独立董事（离任）	男	43	2023.1.31	2026.1.6	-	-	-	-	10.00	否
CHAN HWA NG TONG	独立董事	男	59	2023.1.31	2026.1.6	-	-	-	-	-	否
冯国富	独立董事（离任）	男	54	2023.1.31	2026.1.6	-	-	-	-	10.00	否
廖上林	财务总监	男	42	2023.2.17	2026.1.6	-	-	-	-	-	否
合计	/	/	/	/	/	33,235,658	33,235,658	0	/	642.32	/

注：上述为公司董事及高管任职的薪酬。其中公司的非独立董事不领薪，在公司有实际任职以实际任职岗位领薪，不在此列示。

姓名	主要工作经历
张诚栩	2010年至2017年历任上海图鸿投资管理有限公司助理经理、经理、高级经理，杭州橙杏电子商务有限公司执行董事。2017年至2018年曾任杭州原动力资产管理有限公司副总经理，2018年至2020年曾任杭州下城国投创新发展有限公司总经理、杭州下城产业投资基金有限公司执行董事兼总经理、杭州扬帆文化投资有限公司执行董事兼总经理、浙江凤皇谷医疗管理有限公司监事、杭州观成幼儿园有限公司董事、杭州财富盛典投资有限公司董事、浙江省电子器材有限公司董事、杭州启正投资管理有限公司董事；2024年3月至2026年1月担任杭州润盛企业管理合伙企业（有限合伙）执行事务合伙人。目前担任合肥润达董事、润达榕嘉董事、浙江杭润私募基金管理有限公司执行董事、杭州新小美健康科技有限公司董事兼经理、杭州润达数智科技有限公司董事、杭州惠灏信息科技有限公司董事兼经理。现担任公司董事长、董事会秘书。
刘辉	1992年至1998年历任江西电视机厂工程部工程师、香港华鑫行上海办事处工程师；1999年至今先后担任公司执行董事代表、董事长代表、董事长；2005年至2018年曾任惠中医疗执行董事；2008年至2018年曾任上海华臣生物试剂有限公司执行董事；2014年至2018年曾任上海益聘精密机械有限公司执行董事。目前担任惠中生物董事、惠中诊断副董事长兼总经理、惠中榕嘉执行董事、惠中医疗执行董事兼总经理、上海益聘精密机械有限公司执行董事、北京惠中董事长兼总经理、惠中诊断科技（香港）有限公司执行董事、1077801公司董事、Response董事、国药控股润达董事、国润供应链董事、北京亨悦慧柏医学科技有限公司董事、上海达恩慧投资有限公司执行董事、上海润睿投资合伙企业（有限合伙）执行事务合伙人、上海欣利睿投资合伙企业（有限合伙）执行事务合伙人、上海润领投资管理有限公司董事长兼总经理、上海知秦瑞实业有限公司董事兼总经理、RuncorHoldingsInc及HycorInvestment(Cayman)Limited及HycorHoldingsInc.董事、上海新惠达医疗科技有限公司董事长。现担任公司副董事长、总经理。
胡震宁	1998年至2006年曾任合富医疗（中国）股份有限公司销售总监等职务；2006年至今任本公司副总经理；2018年至2019年曾任江苏润怡医疗设备有限公司董事。目前担任润达实业董事长、青岛益信执行董事兼经理、青岛润达执行董事兼经理、苏州润达执行董事、杭州怡丹董事、嵇瑞信息执行董事、长春市尚亿医疗器械有限公司董事、润澜生物执行董事、云南润达康泰董事、黑龙江润达泰信生物科技有限公司董事、合肥三立董事、上海瑞美董事、重庆润达康泰董事、杭州铭和元医疗科技有限公司执行董事、润达医疗供应链管理（杭州）有限公司执行董事、杭州润达嘉孚医疗科技有限公司董事长、浙江中鼎达科生物科技有限公司执行董事、鑫海润邦经理、上海润林经理、哈尔滨润达康泰执行董事、深圳润医智慧科技有限公司董事、四川润达宏旺医疗科技有限公司董事、贵州润达康益医疗科技有限公司董事、润达融迈（杭

	州) 医疗科技有限公司董事、河北润达康泰医疗科技有限公司董事、国药控股润达董事、国润供应链董事、广西柳润董事、福建福瑞董事、苏州润赢医疗设备有限公司董事、上海竞惠企业管理合伙企业(有限合伙)执行事务合伙人。现担任公司董事、副总经理。
陆晓艳	2003 年至今在本公司先后担任售后服务助理、市场部助理、商业运营部经理、董事会秘书等职务。目前担任上海润灏医疗科技有限公司执行董事、上海润荟企业管理合伙企业(有限合伙)执行董事、上海奈香企业管理中心(有限合伙)执行董事、杭州滇澜企业管理合伙企业(有限合伙)执行董事、杭州智诚易达企业管理合伙企业(有限合伙)执行董事、润达榕嘉董事、杭州怡丹董事、北京东南悦达董事、武汉润达尚检董事、上海康夏董事、惠中诊断董事、润达实业董事、上海润林执行董事、云南润达康泰董事、长春金泽瑞董事、重庆润达康泰董事长、合肥润达董事、四川润达宏旺医疗科技有限公司董事、福建福瑞董事、通用润达董事、杭州润达嘉孚医疗科技有限公司董事、广西柳润董事、云南赛力斯董事、苏州润达监事、上海中科监事、中科实验室监事、秭瑞信息监事、黑龙江鑫圣瑞监事、润澜生物监事、合肥三立监事、浙江润达怡丹生物工程有限公司监事、苏州润赢医疗设备有限公司监事、杭州惠灏信息科技有限公司监事。现担任公司董事、副总经理。
陈默	2011 年至 2017 年历任黑龙江久通律师事务所实习律师、律师，宝钢资源控股(上海)有限公司涉外法律事务代表，北京大成(杭州)律师事务所律师；2017 年至 2020 年曾任拱墅国投风控部副部长、部长；2017 年至 2020 年曾任杭州拱墅产业投资基金有限公司监事、杭州下城产业扶持基金有限公司监事、杭州市拱墅区大运河文旅商贸投资集团有限公司监事、杭州拱墅国投产业发展有限公司监事、杭州拱墅国投创新发展有限公司监事、杭州扬帆置业有限公司监事、杭州月隐天城投资有限公司监事、杭州启正投资管理有限公司监事、杭州武林绿城物业服务集团有限公司监事、杭州下城科技创新基金有限公司监事、杭州财富盛典投资有限公司监事、杭州扬帆文化投资有限公司监事、杭州原动力资产管理有限公司监事、杭州拱墅产业私募基金管理有限公司监事、杭州拱墅人力资源产业引导基金有限公司监事。目前担任北京东南悦达董事长、阜阳润达医疗科技有限公司董事长、海南润达医疗科技有限公司董事、天津泰心润达医疗科技有限公司董事、广州香雪智慧中医有限公司董事兼经理、杭州润达监事、浙江杭润私募基金管理有限公司监事、杭州新小美健康科技有限公司监事、杭州润达数智科技有限公司监事。现任公司董事、内审总监。
赵斌	2005 年 6 月至 2006 年 4 月在浙江华洲集团投资发展部任总经理助理。2006 年 4 月至 2007 年 8 月在拱墅区统计局从事统计工作。2007 年 8 月至 2011 年 9 月在江干区丁桥镇社区工作(先后在丁桥镇党政办、江干区委组织部挂职)，其间，于 2011 年 8 月加入中国共产党。2011 年 9 月至 2017 年 10 月在拱墅区城市管理行政执法大队大关中队、祥符中队工作。2017 年 10 月在祥符街道综合治理科任副科长，具体从事城管科工作(2018 年 11 月至 2019 年 6 月在党政办主持工作)。2019 年 6 月至 2024 年 6 月在拱墅区委办公室工作，先后任区委督查室副主任、主任、秘书科科长，负责督查工作、办文办会、机要保密等，其间于 2020 年 9 月至 2023 年 7 月就读于中共浙江省委党校工商管理专业获得在职研究生学历。2024 年 6 月至 2025 年 10 月在拱墅区潮鸣街道任党工委委员，分管经济工作。现任杭州市拱墅区国有投资集团有限公司党委副书记、董事、副总经理；现担任公司董事。
姚沈杰	2013 年至 2016 年任杭州萧山公路开发有限公司科员；2016 年至 2019 年任杭州萧山国际机场高速公路建设开发有限公司科员；2019 年至 2022 年历任杭州拱墅国投创新发展有限公司副总经理、杭州原动力资产管理有限公司、杭州拱墅产业投资基金有限公司执行董事兼总经理；2020 年至 2025 年历任杭州观成幼儿园有限公司、武林医院有限公司董事、瑞莱生物工程股份有限公司董事；2020 年 1 月起担任杭州财富盛典投资有限公司董事、杭州原动力资产管理有限公司执行董事兼总经理、杭州拱墅产业投资基金有限公司执行董事兼总经理、杭州扬帆文化投资有限公司执行董事兼总经理；2020 年 7 月起担任浙江省电子器材有限公司董事；2022 年 8 月起担任杭州拱墅国投科技发展有限公司执行董事兼总经理；2024 年 5 月起担任泛远国际控股集团有限公司董事；2025 年 12 月起担任杭州拱墅国投创新发展有限公司执行董事兼总经理；2025 年 12 月起担任杭州拱墅国投产业发展有限公司执行董事兼总经理；2023 年 3 月起担任惠中诊断董事。现担任公司

	董事。
王晶晶	2011年9月至2013年9月就职于上海证券交易所发展研究中心；2013年9月至今担任上海大学管理学院会计系讲师、副教授；2015年7月至今担任上海乙木投资管理有限公司监事；2015年8月至2020年7月担任上海元世资产管理有限公司监事；2021年11月至2022年11月上海大学财务处挂职副处长；2021年12月至2025年8月担任翌圣生物科技（上海）股份有限公司独立董事；2022年12月至2024年8月担任奔腾激光（浙江）股份有限公司独立董事；2023年7月至今担任上海精智实业股份有限公司独立董事。现担任公司独立董事。
金盈	2007年9月至2015年1月历任浙江五联律师事务所实习律师、专职律师；2015年2月至今担任北京盈科（杭州）律师事务所高级合伙人律师；2021年起担任致公党杭州市委会法律服务团副团长，2024年起担任致公党浙江省委会经济委员会委员；2018年1月至2024年1月担任永杰新材料股份有限公司独立董事；2020年7月起担任道明光学股份有限公司独立董事；2026年3月起担任浙江中马传动股份有限公司独立董事。现担任公司独立董事。
CHAN HWANG TONG	2000年至2014年历任西门子医学诊断业务东北亚区总裁、中国区总经理、东南亚区总经理，2014至2018年担任西门子医疗大中华区总裁，2018年至2024年担任上海真普尧医疗科技有限公司董事长兼经理，自2019年1月至今担任上海惠影医疗科技有限公司、百倍医疗科技（上海）有限公司董事长、BEBIGMedical GmbH（德国柏林）首席执行官。现担任公司独立董事。
朱明伟	2013年至2016年担任浙江工商大学图书馆馆长；2017年至2021年担任浙江工商大学研究员。2023年7月至今担任浙江武义农村商业银行股份有限公司独立董事；2024年12月至今担任浙江杭州余杭农村商业银行股份有限公司独立董事。现担任公司独立董事。
廖上林	2009年至今历任广州远洋运输有限公司财务预算主管、中远鞍钢航运股份有限公司财务经理、中远航运股份有限公司财务核算主管、东莞银行股份有限公司财务部预算管理岗、海越能源集团股份有限公司财务部预算业务中心经理、下城国投财务部主管、财务部副部长；2020年1月至2025年9月任杭州市武林安保服务集团有限公司监事；2019年12月至2020年7月曾担任公司监事；目前担任合肥润达董事、合肥润达医学实验室管理有限公司董事、北京东南悦达董事、浙江润达怡丹生物工程有限公司董事兼经理、安徽泽芬董事长、黑龙江鑫圣瑞董事、长春金泽瑞董事长、长春润达泽瑞医疗科技有限公司董事、合肥天元董事、广东润达监事、润达榕嘉监事、武汉润达尚检监事、上海康夏监事、山东润达康源供应链服务有限公司监事、阜阳润达医疗科技有限公司监事、阜阳惠中医疗科技有限公司监事、天津泰心润达医疗科技有限公司监事、广州香雪智慧中医有限公司监事。现任公司财务总监。
周晓兰（离任）	2002年至2014年历任武林路时尚女装街管委会办公室副主任、团委书记、办公室主任，武林路时尚女装街商街协会秘书长等职务；2014年至2017年担任杭州财富盛典投资有限公司董事、副总经理；2017年至2025年历任拱墅国投董事、副总经理，杭州拱墅国投产业发展有限公司执行董事兼总经理、杭州拱墅产业基金有限公司执行董事；2022年10月至今担任拱墅国投党委委员、董事、副总经理。2026年1月不再担任公司董事。
何嘉（离任）	自2009年开始在浙江天册律师事务所从事律师执业；2014年至2019年在浙江工业大学法学院任教；2020年起恢复在浙江天册律师事务所专职律师工作；杭州市拱墅区第一届政协委员。现担任公司独立董事。2026年1月不再担任公司独立董事。
冯国富（离任）	曾任浙江佐力药业股份有限公司总经理助理、投资总监、副总经理；浙江佐力健康产业投资管理有限公司副总经理；浙江凯欣医药有限公司董事等职务。2008年3月至今任浙江佐力药业股份有限公司原料药事业部总监；2015年11月至今任浙江佐力创新医疗投资管理有限公司副总经理；2017年1月至今任浙江佐力药业股份有限公司董事；2020年1月至今任浙江佐力百草中药饮片有限公司董事；2021年1月至今任浙江佐力药业股份有限公司常务副总经理；2021年4月至今任浙江佐力健康产业投资管理有限公司总经理；2022年7月至2024年5月任浙江佐力药业股份有限公司董事会秘书；2023年1月至今任青海珠峰冬虫夏草药业股份有限公司董事。2025年8月至今任浙江佐力医药

	投资管理有限公司董事。2026 年 1 月不再担任公司独立董事。
--	----------------------------------

其它情况说明

适用 不适用

(二) 现任及报告期内离任董事和高级管理人员的任职情况

1、在股东单位任职情况

√适用 □不适用

任职人员姓名	股东单位名称	在股东单位担任的职务	任期起始日期	任期终止日期
赵斌	杭州市拱墅区国有投资集团有限公司	党委副书记、董事、副总经理	2025年10月	
周晓兰	杭州市拱墅区国有投资集团有限公司	党委委员、董事、副总经理	2022年10月	
在股东单位任职情况的说明	无			

2、在其他单位任职情况

√适用 □不适用

任职人员姓名	其他单位名称	在其他单位担任的职务	任期起始日期	任期终止日期
张诚栩	杭州润盛企业管理合伙企业(有限合伙)	执行事务合伙人	2024年3月	2026年1月
刘辉	上海达恩慧投资有限公司	执行董事	2010年7月	
刘辉	上海润睿投资合伙企业(有限合伙)	执行事务合伙人	2015年9月	
刘辉	上海欣利睿投资合伙企业(有限合伙)	执行事务合伙人	2015年12月	
刘辉	上海知秦瑞实业有限公司	执行董事、经理	2024年4月	
刘辉	HycorHoldingsInc.	董事	2016年5月	
刘辉	RuncorHoldingsInc.	董事	2024年1月	
刘辉	HycorInvestment(Cayman)Limited	董事	2024年1月	
刘辉	上海润领投资管理有限公司	董事长、经理	2020年8月	
胡震宁	上海竞惠企业管理合伙企业(有限合伙)	执行事务合伙人	2024年3月	
姚沈杰	杭州财富盛典投资有限公司	董事	2020年1月	
姚沈杰	杭州原动力资产管理有限公司	执行董事兼总经理	2020年1月	
姚沈杰	杭州扬帆文化投资有限公司	执行董事兼总经理	2020年1月	
姚沈杰	杭州拱墅产业投资基金有限公司	执行董事兼总经理	2020年3月	
姚沈杰	杭州观成幼儿园有限公司	董事	2020年6月	2025年12月
姚沈杰	浙江省电子器材有限公司	董事	2020年7月	
姚沈杰	杭州拱墅国投创新发展有限公司	执行董事兼总经理	2025年12月	
姚沈杰	杭州拱墅国投科技发展有限公司	执行董事兼总经理	2022年8月	
姚沈杰	泛远国际控股集团有限公司	董事	2024年5月	
姚沈杰	瑞莱生物工程股份有限公司	董事	2024年10月	2026年1月
姚沈杰	武林医院有限公司	董事	2025年7月	2025年12月
姚沈杰	杭州拱墅国投产业发展有限公司	执行董事兼总经理	2025年12月	
王晶晶	上海大学	管理学院会计系讲师、副教授	2013年9月	
王晶晶	上海乙木投资管理有限公司	监事	2015年7月	
王晶晶	翌圣生物科技(上海)股份有限公司	董事	2021年12月	2025年8月
王晶晶	上海精智实业股份有限公司	独立董事	2023年7月	
金盈	北京盈科(杭州)律师事务所	高级合伙人律师	2015年2月	
金盈	道明光学股份有限公司	独立董事	2020年7月	

金盈	浙江中马传动股份有限公司	独立董事	2026年3月	
CHAN HWANG TONG	上海惠影医疗科技有限公司	董事长	2019年1月	
CHAN HWANG TONG	百倍医疗科技（上海）有限公司	董事长	2019年1月	
CHAN HWANG TONG	BEBIGMedicalGmbH（德国柏林）	首席执行官	2019年1月	
朱明伟	浙江武义农村商业银行股份有限公司	独立董事	2023年7月	
朱明伟	浙江杭州余杭农村商业银行股份有限公司	独立董事	2024年12月	
廖上林	杭州市武林安保服务集团有限公司	监事	2020年1月	2025年9月
周晓兰	杭州拱墅国投产业发展有限公司	执行董事兼总经理	2022年10月	2025年12月
周晓兰	杭州拱墅产业基金有限公司	执行董事	2022年10月	2025年12月
何嘉	浙江天册律师事务所	律师	2020年1月	
冯国富	浙江佐力创新医疗投资管理有限公司	副总经理	2015年11月	
冯国富	浙江佐力药业股份有限公司	董事、常务副总经理	2017年1月、 2021年1月	
冯国富	浙江佐力百草中药饮片有限公司	董事	2020年1月	
冯国富	浙江佐力健康产业投资管理有限公司	经理	2021年4月	
冯国富	青海珠峰冬虫夏草药业有限公司	董事	2023年1月	
冯国富	浙江佐力医药投资管理有限公司	董事	2025年8月	
在其他单位任职情况的说明	无			

（三）董事、高级管理人员薪酬情况

√适用 □不适用

董事、高级管理人员薪酬的决策程序	公司董事的报酬决定由公司董事会薪酬与考核委员会确定后提交董事会审核，并由公司股东会批准后实施。公司高级管理人员的报酬由公司董事会薪酬与考核委员会考核后提交董事会审议。
董事在董事会讨论本人薪酬事项时是否回避	是
薪酬与考核委员会或独立董事专门会议关于董事、高级管理人员薪酬事项发表建议的具体情况	薪酬与考核委员会对董事、高级管理人员薪酬发表了同意意见。
董事、高级管理人员薪酬确定依据	高级管理人员年薪由基本薪酬、绩效薪酬和中长期激励三部分组成，按公司经营指标、管理性指标、任务性指标考核发放。非独立董事不领薪，独立董事薪酬根据地区及行业水平确定。
董事和高级管理人员薪酬的实际支付情况	经考核并履行相关程序后支付，实际支付情况见本报告本节“三（一）现任及报告期内离任董事和高级管理人员持股变动及薪酬情况”。
报告期末全体董事和高级管理人员实际获得的薪酬合计	公司2025年支付的董事、高级管理人员报酬合计642.32万元
报告期末全体董事和高级管理人员实际获得薪酬的考核依据和完成情况	未在公司实际任职的非独立董事不领薪、在公司任职的则以其实际任职岗位领薪、独立董事领取的独立董事津贴，不适用考核情况。 高级管理人员依据公司绩效考核规定获得相应的薪酬，绩效考

	核工作按公司绩效考核规定执行并完成。
报告期末全体董事和高级管理人员实际获得薪酬的递延支付安排	2025年公司董事和高级管理人员无递延支付安排。
报告期末全体董事和高级管理人员实际获得薪酬的止付追索情况	2025年公司董事和高级管理人员未发生支付追溯情况。

(四) 公司董事、高级管理人员变动情况

√适用 □不适用

姓名	担任的职务	变动情形	变动原因
周晓兰	董事	离任	换届
何嘉	独立董事	离任	换届
冯国富	独立董事	离任	换届
赵斌	董事	选举	换届
金盈	独立董事	选举	换届
朱明伟	独立董事	选举	换届

(五) 近三年受证券监管机构处罚的情况说明

√适用 □不适用

公司股东刘辉因股份冻结未及时告知上市公司并配合其履行信息披露义务，于2023年1月9日被上海证监局出具警示函。公司原董事陈政因误操作构成短线交易行为，于2023年1月12日被上海证监局出具警示函。详见公司披露的公告：临2023-009、临2023-010。

(六) 其他

□适用 √不适用

四、董事履行职责情况

(一) 董事参加董事会和股东会的情况

董事姓名	是否独立董事	参加董事会情况						参加股东会情况 出席股东会的次数
		本年应参加董事会次数	亲自出席次数	以通讯方式参加次数	委托出席次数	缺席次数	是否连续两次未亲自参加会议	
张诚栩	否	9	9	0	0	0	否	2
刘辉	否	9	9	0	0	0	否	2
胡震宁	否	9	9	0	0	0	否	2
陆晓艳	否	9	9	0	0	0	否	2
陈默	否	9	9	0	0	0	否	2
赵斌	否	0	0	0	0	0	否	0
姚沈杰	否	9	9	6	0	0	否	2
王晶晶	是	9	9	4	0	0	否	2
金盈	是	0	0	0	0	0	否	0
CHANHWANG TONG	是	9	9	7	0	0	否	2
朱明伟	是	0	0	0	0	0	否	0
周晓兰	否	9	9	6	0	0	否	2

何嘉	是	9	9	7	0	0	否	2
冯国富	是	9	9	6	0	0	否	2

连续两次未亲自出席董事会会议的说明

适用 不适用

年内召开董事会会议次数	9
其中：现场会议次数	0
通讯方式召开会议次数	0
现场结合通讯方式召开会议次数	9

(二) 董事对公司有关事项提出异议的情况

适用 不适用

(三) 其他

适用 不适用

五、董事会下设专门委员会情况

适用 不适用

(一) 董事会下设专门委员会成员情况

专门委员会类别	成员姓名
审计委员会	第五届：王晶晶、何嘉、CHAN HWANG TONG、姚沈杰、陈默 第六届：王晶晶、金盈、CHAN HWANG TONG、姚沈杰、陈默
提名委员会	第五届：CHAN HWANG TONG、何嘉、冯国富、陆晓艳、姚沈杰 第六届：CHAN HWANG TONG、金盈、朱明伟、陆晓艳、姚沈杰
薪酬与考核委员会	第五届：何嘉、王晶晶、冯国富、刘辉、周晓兰 第六届：金盈、王晶晶、朱明伟、赵斌、刘辉
战略委员会	第五届：张诚栩、刘辉、胡震宁、CHAN HWANG TONG、冯国富 第六届：张诚栩、刘辉、胡震宁、CHAN HWANG TONG、朱明伟

公司于2026年1月6日完成第六届董事会专门委员会委员选举工作。

(二) 报告期内审计委员会召开4次会议

召开日期	会议内容	重要意见和建议	其他履行 职责情况
2025年4月23日	1、审议《2024年度董事会审计委员会履职报告》；2、审议《2024年度财务决算报告》；3、审议《2024年年度报告及其摘要》；4、审议《2024年度内部控制评价报告》。	审计委员会按照《公司法》、《公司章程》及相关法律法规开展工作，经过充分沟通讨论，一致通过议案，并提交董事会审议。	-
2025年4月24日	1、审议《关于审议公司2025年第一季度报告的议案》；2、审议《公司2025年第一季度内部控制自我评价报告》。	审计委员会按照《公司法》、《公司章程》及相关法律法规开展工作，经过充分沟通讨论，一致通过议案，并提交董事会审议。	-
2025年8月25日	1、审议《2025年半年度报告及其摘要》；2、审议《2025年半年度内部控制自我评价报告》；3、审议《关于续聘公司2025	审计委员会按照《公司法》、《公司章程》及相关法律法规开展工作，经过充分沟通讨论，	-

	年度会计师事务所的议案》。	一致通过议案，并提交董事会审议。	
2025年10月28日	1、审议《关于审议公司2025年第三季度报告的议案》；2、审议《2025年第三季度内部控制自我评价报告》。	审计委员会按照《公司法》、《公司章程》及相关法律法规开展工作，经过充分沟通讨论，一致通过议案，并提交董事会审议。	-

(三) 报告期内提名委员会召开2次会议

召开日期	会议内容	重要意见和建议	其他履行职责情况
2025年4月23日	审议《关于公司董事、高级管理人员2024年度工作表现及评价》。	提名委员会确认公司董事、高级管理人员在2024年度勤勉尽责，一致通过议案。	-
2025年12月8日	1、审议《关于审议提名第六届董事会非独立董事候选人的议案》；2、审议《关于审议提名公司第六届董事会独立董事候选人的议案》。	根据股东推荐并经提名委员会审查，提名第六届董事会非独立董事和独立董事人选，一致通过议案，并提交董事会审议。	-

(四) 报告期内薪酬与考核委员会召开2次会议

召开日期	会议内容	重要意见和建议	其他履行职责情况
2025年4月23日	1、审议《关于审议公司高级管理人员2024年度薪酬确认及2025年度薪酬方案的议案》；2、审议《关于审议公司董事薪酬的议案》；3、审议《关于审议公司监事薪酬的议案》。	审议通过会议事项，并同意提交董事会及监事会审议。	-
2025年12月15日	审议《关于制定<董事、高级管理人员薪酬管理制度>的议案》。	依据《公司法》、《上市公司治理准则》及相关法律法规开展工作，结合《公司章程》和公司实际情况制定该制度，并提交董事会审议。	-

(五) 报告期内战略委员会召开1次会议

召开日期	会议内容	重要意见和建议	其他履行职责情况
2025年4月23日	审议《关于2024年度利润分配方案的议案》。	战略委员会严格经过充分沟通讨论，一致通过相关议案，并提交公司董事会审议。	-

(六) 存在异议事项的具体情况

适用 不适用

六、审计委员会发现公司存在风险的说明

适用 不适用

审计委员会对报告期内的监督事项无异议。

七、报告期末母公司和主要子公司的员工情况

(一) 员工情况

母公司在职员工的数量	352
主要子公司在职员工的数量	2593
在职员工的数量合计	2,945
母公司及主要子公司需承担费用的离退休职工人数	0
专业构成	
专业构成类别	专业构成人数
生产人员	90
销售人员	540
技术人员	486
财务人员	176
行政人员	151
研发人员	267
质量人员	110
物流人员	269
市场人员	102
业务支持人员	345
驻场服务人员	260
管理人员	149
合计	2,945
教育程度	
教育程度类别	数量（人）
博士研究生	16
硕士研究生	163
本科	1,249
专科	1,219
高中及以下	298
合计	2,945

(二) 薪酬政策

√适用 □不适用

公司采取结合任职资格匹配度的固定薪酬和以绩效激励为导向的浮动薪酬相结合的薪酬体系。公司会参考行业薪酬水准，制定具备竞争力的固定薪酬标准，确保员工的基本收入水平得到保障。与此同时，根据公司整体业绩以及各部门关键绩效指标的达成情况，公司还会设定相关人员的补贴、奖金等浮动薪酬标准，从而有效激励员工高质量、创造性地完成工作，充分调动员工的积极性并激发其潜能。另外，公司已经构建起一套完善的奖惩制度体系，旨在鼓励员工为公司业绩发展、技术创新、管理优化等方面提出建设性的意见和建议。

未来，在薪酬制度方面的调整方向将是在保证员工基本收入水平的前提下，逐步增加浮动薪酬在薪酬总额中的占比，进一步强化对员工的激励效果。

公司董事会下设提名与薪酬考核委员会，该委员会承担着制定、审查公司高级管理人员薪酬考核的任务，高级管理人员的薪酬方案需经董事会审议确定。

(三) 培训计划

√适用 □不适用

公司培训体系主要由三大模块构成：新员工入职培训、行业产品及专业知识培训以及岗位技能和通用管理类培训。新员工入职培训是按月度进行的常规性定期培训，旨在帮助新员工快速了解公司文化、规章制度和 workflows；行业产品及专业知识培训同样作为常规性定期培训，聚焦于提升员工对公司产品的理解和相关领域的专业知识，这两部分培训均由公司内部经验丰富的讲师团队负责完成；而岗位技能及通用管理类培训则根据各部门的具体需求和员工个人发展需要适时开展，通过这种针对性强的培训方式，可以有效提高员工在其岗位上的专业技能，同时增强中高层管理人员的管理水平和领导力。

总体而言，这三大模块有机结合，形成了一个全面而系统的培训框架，不断促进员工的职业能力成长和个人发展，从而支持公司的长期战略目标达成。

(四) 劳务外包情况

适用 不适用

八、利润分配或资本公积金转增预案

(一) 现金分红政策的制定、执行或调整情况

适用 不适用

1、分红政策的制定

公司根据中国证券监督管理委员会《关于进一步落实上市公司现金分红有关事项的通知》、《上市公司监管指引第3号——上市公司现金分红》等法律、法规、规范性文件及《公司章程》的相关规定，结合公司实际情况，于2024年4月25日第五届董事会第十二次会议及2023年年度股东大会审议通过《未来三年（2024-2026年度）股东分红回报规划》，主要内容如下：

公司将采取现金或者现金与股票相结合方式分配股利，其中优先以现金分红方式分配股利。具备现金分红条件的，应当采用现金分红进行利润分配。采用股票股利进行利润分配的，需具备公司成长性、每股净资产的摊薄等真实合理因素。公司利润分配不应超过累积可分配利润的范围，不得损害公司持续经营能力。公司可以进行中期现金分红。公司董事会可以根据当期的盈利规模、现金流状况、发展阶段及资金需求状况，提议公司进行中期分红。

公司董事会依照法律法规及《公司章程》的规定，综合考虑所处行业特点、发展阶段、自身经营模式、盈利水平以及是否有重大资金支出安排等因素下制定利润分配方案。鉴于公司目前的发展阶段属于成长期，如公司经营环境和经营状况未发生重大影响的，每年以现金方式分配的利润不少于当年实现的可分配利润的20%。具体由董事会在上一个会计年度结束后，根据公司年度盈利情况和未来资金使用计划提出方案。公司在特殊情况下无法进行利润分配的，将详细说明未分红的原因、未用于分红的资金留存公司的用途和使用计划，董事会审议通过后提交股东会，并由董事会向股东大会做出情况说明。

2、分红政策的执行

每个会计年度结束后，公司董事会制订利润分配方案，利润分配方案需经董事会过半数以上表决通过后提交股东会审议，并在股东会审议通过后2个月内完成股利（或股份）的派发事项。

2025年4月24日，公司召开第五届董事会第二十次会议，审议通过了《关于2024年度利润分配方案的议案》，同意公司以实施权益分派股权登记日的总股本为基数分配利润，向全体股东每10股派发现金红利0.30元（含税）。该分配方案经过公司2024年年度股东大会审议通过，并在2025年7月完成利润分配的实施。

2026年4月27日，公司召开第六届董事会第三次会议，审议通过了《关于2025年度不进行利润分配的议案》，受行业环境波动、市场竞争加剧等多重因素影响，公司2025年度出现亏损，

未能实现盈利，不具备利润分配的前提条件。因此公司 2025 年度不进行利润分配，也不进行资本公积转增股本和其他形式的分配。该分配方案尚需提交公司 2025 年年度股东会审议。

3、分红政策的调整

公司根据所处行业特征、生产经营情况、发展战略、盈利规模、现金流量状况、所处发展阶段等情况需要调整利润分配政策的，应由公司董事会根据实际情况提出利润分配政策调整议案，有关决策和论证过程中应当充分考虑股东特别是中小股东的意愿和诉求以及独立董事的意见，并在股东会提案中详细论证和说明原因，利润分配政策调整议案需董事会审议通过后提交股东会审议，并经出席股东会的股东所持表决权的 2/3 以上审议通过。

(二) 现金分红政策的专项说明

适用 不适用

是否符合公司章程的规定或股东会决议的要求	<input checked="" type="checkbox"/> 是 <input type="checkbox"/> 否
分红标准和比例是否明确和清晰	<input checked="" type="checkbox"/> 是 <input type="checkbox"/> 否
相关的决策程序和机制是否完备	<input checked="" type="checkbox"/> 是 <input type="checkbox"/> 否
独立董事是否履职尽责并发挥了应有的作用	<input checked="" type="checkbox"/> 是 <input type="checkbox"/> 否
中小股东是否有充分表达意见和诉求的机会，其合法权益是否得到了充分保护	<input checked="" type="checkbox"/> 是 <input type="checkbox"/> 否

(三) 报告期内盈利且母公司可供股东分配利润为正，但未提出现金利润分配方案预案的，公司应当详细披露原因以及未分配利润的用途和使用计划

适用 不适用

(四) 本报告期利润分配及资本公积金转增股本预案

适用 不适用

(五) 最近三个会计年度现金分红情况

适用 不适用

单位：元币种：人民币

最近三个会计年度累计现金分红金额（含税）(1)	77,996,220.12
最近三个会计年度累计回购并注销金额(2)	-
最近三个会计年度现金分红和回购并注销累计金额(3)=(1)+(2)	77,996,220.12
最近三个会计年度年均净利润金额(4)	-73,272,291.77
最近三个会计年度现金分红比例(%) (5)=(3)/(4)	不适用
最近一个会计年度合并报表中归属于上市公司普通股股东的净利润	-548,393,978.51
最近一个会计年度母公司报表年度末未分配利润	436,385,986.95

九、公司股权激励计划、员工持股计划或其他员工激励措施的情况及其影响

(一) 相关激励事项已在临时公告披露且后续实施无进展或变化的

适用 不适用

(二) 临时公告未披露或有后续进展的激励情况

股权激励情况

适用 不适用

其他说明:

适用 不适用

员工持股计划情况

适用 不适用

其他激励措施

适用 不适用

(三) 董事、高级管理人员报告期内被授予的股权激励情况

适用 不适用

(四) 报告期内对高级管理人员的考评机制，以及激励机制的建立、实施情况

适用 不适用

公司已经建立并完善了高级管理人员的提名和考核机制，高级管理人员均由董事会聘任，对董事会负责。薪酬与考核委员会下设专项小组，每年制定年度考核方案，报薪酬与考核委员会审定。薪酬与考核委员会负责对公司高级管理人员的工作能力、履职情况、业绩目标达成情况等进行考核。公司通过设立绩效、超额奖励的方式，有效地将股东利益、公司利益和管理者个人利益结合在一起，使各方共同努力奋斗实现公司的发展目标。

十、报告期内的内部控制制度建设及实施情况

适用 不适用

报告期内，公司严格按照《上市公司治理准则》、《企业内部控制基本规范》及配套指引等有关要求，结合自身经营特点和发展实际有序推动内部控制体系建设，全面提升经营管理水平和风险防范能力，能有效保证公司各项业务活动的正常开展，公司在财务报告和非财务报告的所有重大方面均保持了有效的内部控制。具体详见公司同日在上海证券交易所网站（www.sse.com.cn）上披露的《2025年度内部控制评价报告》。

报告期内内部控制存在重大缺陷情况的说明

适用 不适用

十一、报告期内对子公司的管理控制情况

适用 不适用

报告期内，公司根据法律法规、公司章程及各项管理制度对子公司实施管理控制：

(1) 人力资源方面：控股子公司的人事、财务经理由集团委派，由集团确定岗位职责、薪酬方案和绩效考核，实现矩阵式汇报模式，加强重要岗位人员管控。

(2) 资金方面：采用资金日报的汇报模式，对每日各银行账户收入和支出情况等统计填报。确保对资金的管控、提高集团整体资金使用效率。

(3) 内控及法规方面：控股子公司已分期切换使用公司的ERP管理系统、OA电子化流程办公系统等，将公司的内控制度通过信息系统上线的方式输出到子公司。日常业务所接触到的各类法规，以事前宣传、定期内审审计的循环模式加以管理。公司制定了全覆盖的管理制度，无论是已收

购的还是新设立的子公司，润达医疗均要求其按照上述制度规范自身的经营举措。同时每年会指派公司审计部成员前往各主要子公司开展循环审计及专项审计。

(4) 运营管理方面：集团实施“三重一大”管理制度，要求各子公司涉及重大事项均需第一时间向集团申报，待批准后方可执行。

(5) 业绩方面：采用全面预算管理方式，每年第四季度编制下一年度预算及年中修订预算，每月对标预算达成情况；明确各公司年度各项重要财务指标和考核方案，与管理层绩效有效挂钩。

对子公司的管理控制存在异常的风险提示

适用 不适用

十二、内部控制审计报告的相关情况说明

适用 不适用

众华会计师事务所（特殊普通合伙）认为：润达医疗于2025年12月31日按照《企业内部控制基本规范》和相关规定在所有重大方面保持了有效的财务报告内部控制。具体详见公司同日在上海证券交易所网站（www.sse.com.cn）上披露的《2025年度内部控制审计报告》。

是否披露内部控制审计报告：是

内部控制审计报告意见类型：标准的无保留意见

十三、上市公司治理专项行动自查问题整改情况

不适用

十四、纳入环境信息依法披露企业名单的上市公司及其主要子公司的环境信息情况

适用 不适用

其他说明

适用 不适用

十五、社会责任工作情况

(一) 是否单独披露社会责任报告、可持续发展报告或 ESG 报告

适用 不适用

(二) 社会责任工作具体情况

适用 不适用

对外捐赠、公益项目	数量/内容	情况说明
总投入（万元）	242.73	
其中：资金（万元）	130.72	医疗事业发展、慈善基金和助学等
物资折款（万元）	112.01	设备捐赠
惠及人数（人）	-	

具体说明

适用 不适用

公司始终秉承“和谐社会、以人为本”的理念，将社会责任意识融入企业发展的各个环节。我们致力于通过创造社会财富、保障股东回报、关爱员工成长、投身社会公益等多元路径，积极履行企业社会责任，实现企业价值与社会价值的共生共荣。

1、投资者权益保护

公司建立了规范的法人治理结构与健全的内部控制制度。在信息披露方面，我们严格遵守法律法规及监管规则，确保信息真实、准确、完整、及时、公平；在投资者回报方面，公司注重对投资者的合理回报，制定了稳健的利润分配政策；在投资者沟通方面，公司持续加强投资者关系管理，构建了多层次、多渠道的投资者沟通机制，切实保障投资者合法权益。

2、员工关怀与权益保障

公司严格遵守《劳动法》《劳动合同法》等法律法规，结合自身实际，建立了完善的劳动用工与福利保障制度，从制度层面全面保障员工合法权益。我们高度重视生产安全与劳动安全保护，不断加强员工职业素养与专业技能培训，提升员工综合素质。同时，公司积极推动企业文化建设，举办传统节日等形式多样的文化活动，丰富员工业余生活，增强团队凝聚力。

在薪酬与激励方面，公司为员工提供具有竞争力的薪酬待遇，构建了全面的绩效管理体系，通过定期与不定期考核相结合的方式，将考核结果作为薪酬与奖金发放的重要依据，有效激发员工积极性，保障公司健康、稳定发展。

3、环境保护和可持续发展

公司在发展过程中始终坚持安全生产与环境保护并重，全年实现安全生产无事故，坚定不移走可持续发展道路。我们将节约能源、提高能效、减少环境污染作为企业持续健康发展的内在动力，积极发展循环经济，推动节能降耗，以实际行动促进公司与社会、环境的和谐共生。

4、公共关系和社会公益

公司坚持诚信经营、依法纳税，积极创造就业岗位，支持地方经济建设，持续回报社会。报告期内，公司及子公司积极参与助学、教育、公共卫生建设等各类公益活动，践行企业公民责任。

公司紧跟国家政策导向，充分发挥自身运营管理优势，为各级医疗机构提供及时、高效的综合技术服务，满足其个性化需求。我们运用科学管理理念，助力医疗机构降低成本、提升运营效率、强化质量控制水平。同时，公司积极协助公立医院检验中心，将成熟的服务经验与模式延伸至精准检验及区域检验中心领域，助力医联体建设与分级诊疗政策的落地。通过区域检验中心建设，公司有效提升基层医院诊断检测能力与服务能力，推动区域医疗资源均衡化，促进检验结果互认，助力减少国家医保支出，实现“小病不出村、大病不出县”的分级诊疗目标，切实服务社会大众，积极履行社会责任。

十六、巩固拓展脱贫攻坚成果、乡村振兴等工作具体情况

适用 不适用

具体说明

适用 不适用

十七、其他

适用 不适用

第五节 重要事项

一、承诺事项履行情况

(一) 公司实际控制人、股东、关联方、收购人以及公司等承诺相关方在报告期内或持续到报告期内的承诺事项

√适用 □不适用

承诺背景	承诺类型	承诺方	承诺内容	承诺时间	是否有履行期限	承诺期限	是否及时严格履行	如未能及时履行应说明未完成履行的具体原因	如未能及时履行应说明下一步计划
收购报告书或权益变动报告书中所作承诺	解决关联交易	下城国投、下城区财政局、下城区政府	注 1	2019年8月14日	是	作为公司控股股东/实控人期间	是		
	解决同业竞争	下城国投、下城区财政局、下城区政府	注 2	2019年8月14日	是	作为公司控股股东/实控人期间	是		
	其他	下城国投	注 3	2019年8月14日	是	作为公司控股股东/实控人期间	是		

注 1：为规范和避免与上市公司之间关联交易，信息披露义务人及其控股股东、实际控制人已作出承诺如下：（1）在本次交易完成后，本单位及本单位实际控制的其他企业将尽量减少并规范与润达医疗之间的关联交易。对于无法避免或有合理原因而发生的关联交易，本单位及本单位实际控制的其他企业将遵循市场公开、公平、公正的原则以公允、合理的市场价格进行，根据有关法律、法规及规范性文件的规定履行关联交易决策程序，依法履行信息披露义务和办理有关报批程序，不利用控股股东或实际控制人地位损害润达医疗的利益。（2）本单位作为润达医疗的控股股东/实际控制人期间，不会利用控股股东/实际控制人地位损害润达医疗及其他中小股东的合法权益。（3）本单位保证上述承诺在本次交易完成后且本单位作为润达医疗控股股东/实际控制人期间持续有效且不可撤销。如有任何违反上述承诺的事项发生，本单位承担因此给润达医疗造成的一切损失（含直接损失和间接损失）。

注 2：为避免未来与上市公司之间产生同业竞争，下城国投及其控股股东、实际控制人已作出相关承诺如下：（1）截至本承诺函出具之日，本单位及关联方未从事任何在商业上对润达医疗或其所控制的企业构成直接或间接同业竞争的业务或活动，并保证将来也不会从事或促使本单位所控制的企业从事任何在商业上对润达医疗或其所控制的企业构成直接或间接同业竞争的业务或活动。（2）如因本单位违反上述承诺而给润达医疗造成损失的，本单位将承担一切法律责任和后果。（3）本承诺在本单位作为润达医疗的实际控制人/控股股东期间持续有效且不可变更或撤销。

注 3：下城国投将在战略层面积极鼓励并支持公司利用好资本市场做好再融资、产业并购、资产重组和整合工作，持续支持公司进一步做强做大。

(二) 公司资产或项目存在盈利预测，且报告期仍处在盈利预测期间，公司就资产或项目是否达到原盈利预测及其原因作出说明

已达到 未达到 不适用

(三) 业绩承诺情况

适用 不适用

业绩承诺变更情况

适用 不适用

其他说明

适用 不适用

二、报告期内控股股东及其他关联方非经营性占用资金情况

适用 不适用

三、违规担保情况

适用 不适用

四、公司董事会对会计师事务所“非标准意见审计报告”的说明

适用 不适用

五、公司对会计政策、会计估计变更或重大会计差错更正原因和影响的分析说明

(一) 公司对会计政策、会计估计变更原因及影响的分析说明

适用 不适用

(二) 公司对重大会计差错更正原因及影响的分析说明

适用 不适用

(三) 与前任会计师事务所进行的沟通情况

适用 不适用

(四) 审批程序及其他说明

适用 不适用

六、聘任、解聘会计师事务所情况

单位：元币种：人民币

	现聘任
境内会计师事务所名称	众华会计师事务所（特殊普通合伙）
境内会计师事务所报酬	2,500,000
境内会计师事务所审计年限	2
境内会计师事务所注册会计师姓名	黄恺、舒颖菲
境内会计师事务所注册会计师审计服务的累计	2

年限	
境外会计师事务所名称	-
境外会计师事务所报酬	-
境外会计师事务所审计年限	-

	名称	报酬
内部控制审计会计师事务所	众华会计师事务所（特殊普通合伙）	600,000
财务顾问	-	-
保荐人	-	-

聘任、解聘会计师事务所的情况说明

适用 不适用

公司第五届董事会第二十四次会议及2025年第一次临时股东会审议同意，决定续聘众华会计师事务所（特殊普通合伙）为公司2025年度的财务及内控审计机构。

审计期间改聘会计师事务所的情况说明

适用 不适用

审计费用较上一年度下降20%以上（含20%）的情况说明

适用 不适用

七、面临退市风险的情况

(一) 导致退市风险警示的原因

适用 不适用

(二) 公司拟采取的应对措施

适用 不适用

(三) 面临终止上市的情况和原因

适用 不适用

八、破产重整相关事项

适用 不适用

九、重大诉讼、仲裁事项

本年度公司有重大诉讼、仲裁事项 本年度公司无重大诉讼、仲裁事项

十、上市公司及其董事、高级管理人员、控股股东、实际控制人涉嫌违法违规、受到处罚及整改情况

适用 不适用

十一、报告期内公司及其控股股东、实际控制人诚信状况的说明

适用 不适用

十二、重大关联交易

(一)与日常经营相关的关联交易

1、 已在临时公告披露且后续实施无进展或变化的事项

适用 不适用

事项概述	查询索引
2024 年 12 月 4 日，公司第五届董事会第十九次会议及 2024 年 12 月 20 日公司 2024 年第三次临时股东大会审议通过了《关于公司 2025 年度日常关联交易预计的议案》：向关联人购买商品预计 25,900 万元、向关联人销售商品 58,200 万元、向关联人提供劳务 1,522 万元、接受关联人提供的劳务 10 万元、向关联人借款产生利息 120 万元。	公告编号：临 2024-063
2025 年 6 月 13 日，公司第五届董事会第二十三次会议审议通过了《关于增加 2025 年度日常关联交易预计的议案》：向关联人购买商品增加 6,400 万元。	公告编号：临 2025-030
2025 年 8 月 26 日，公司第五届董事会第二十四次会议审议通过了《关于增加 2025 年度日常关联交易预计的议案》：向关联人购买商品增加 2,000 万元、向关联人提供劳务增加 100 万元。	公告编号：临 2025-044
2025 年 12 月 16 日，公司第五届董事会第二十七次会议及 2026 年 1 月 6 日公司 2026 年第一次临时股东会审议通过了《关于公司 2026 年度日常关联交易预计的议案》：向关联人购买商品预计 22,500 万元、向关联人销售商品 56,100 万元、向关联人提供劳务 1,300 万元、接受关联人提供的劳务 50 万元、向关联人借款产生利息 120 万元。	公告编号：临 2025-061
2025 年 12 月 24 日，公司第五届董事会第二十八次会议审议通过了《关于增加 2025 年度日常关联交易预计的议案》：向关联人购买商品增加 300 万元、向关联人销售商品增加 7,200 万元。	公告编号：临 2025-063

2、 已在临时公告披露，但有后续实施的进展或变化的事项

适用 不适用

3、 临时公告未披露的事项

适用 不适用

(二)资产或股权收购、出售发生的关联交易

1、 已在临时公告披露且后续实施无进展或变化的事项

适用 不适用

2、 已在临时公告披露，但有后续实施的进展或变化的事项

适用 不适用

3、 临时公告未披露的事项

适用 不适用

4、 涉及业绩约定的，应当披露报告期内的业绩实现情况

适用 不适用

(三)共同对外投资的重大关联交易

1、已在临时公告披露且后续实施无进展或变化的事项

适用 不适用

2、已在临时公告披露，但有后续实施的进展或变化的事项

适用 不适用

3、临时公告未披露的事项

适用 不适用

单位：万元币种：人民币

共同投资方	关联关系	被投资企业的名称	被投资企业的主营业务	被投资企业的注册资本	被投资企业的总资产	被投资企业的净资产	被投资企业的净利润	被投资企业的重大在建项目的进展情况
浙江省医疗健康集团健康管理有限公司	其他	浙江省医疗健康集团杭州医学检验实验室有限公司	医疗服务	4,000	4,714.99	1,999.99	-694.12	-

共同对外投资的重大关联交易情况说明

2025年2月，公司控股子公司上海中科的全资子公司上海中科实验室，以1元受让杭州润漾企业管理合伙企业(有限合伙)持有的浙江省医疗健康集团杭州医学检验实验室有限公司的5%股权认缴权。公司的全资子公司杭州润达持有浙江省医疗健康集团健康管理有限公司15%股权，公司的控股股东的子公司杭州拱墅国投创新发展有限公司持有浙江省医疗健康集团健康管理有限公司30%股权，该等交易构成与关联人共同投资，投资完成后公司穿透持股比例变更为15.55%。

(四)关联债权债务往来

1、已在临时公告披露且后续实施无进展或变化的事项

适用 不适用

2、已在临时公告披露，但有后续实施的进展或变化的事项

适用 不适用

公司2023年4月3日第五届董事会第三次会议及2023年4月19日2023年第二次临时股东大会审议通过了《关于申请注册和发行中期票据的议案》；中国银行间市场交易商协会于2023年7月4日出具了《接受注册通知书》（中市协注〔2023〕MTN657号）：决定接受公司中期票据注册，金额为3亿元，公司的关联方杭州原动力资产管理有限公司参与本期债务融资工具认购，最终获配金额为3000万元。报告期内，公司已完成上述中期票据的兑付。

3、临时公告未披露的事项

适用 不适用

(五)公司与存在关联关系的财务公司、公司控股财务公司与关联方之间的金融业务

适用 不适用

(六)其他

适用 不适用

十三、重大合同及其履行情况

(一) 托管、承包、租赁事项

1、 托管情况

适用 不适用

2、 承包情况

适用 不适用

3、 租赁情况

适用 不适用

(二) 担保情况

√适用 □不适用

单位：元币种：人民币

公司对外担保情况（不包括对子公司的担保）														
担保方	担保方与上市公司的关系	被担保方	担保金额	担保发生日期(协议签署日)	担保起始日	担保到期日	担保类型	担保物(如有)	担保是否已经履行完毕	担保是否逾期	担保逾期金额	反担保情况	是否为关联方担保	关联关系
报告期内担保发生额合计（不包括对子公司的担保）							0.00							
报告期末担保余额合计（A）（不包括对子公司的担保）							0.00							
公司及其子公司对子公司的担保情况														
报告期内对子公司担保发生额合计							3,720,354,815.67							
报告期末对子公司担保余额合计（B）							3,218,270,017.32							
公司担保总额情况（包括对子公司的担保）														
担保总额（A+B）							3,218,270,017.32							
担保总额占公司净资产的比例(%)							85.00%							
其中：														
为股东、实际控制人及其关联方提供担保的金额（C）														
直接或间接为资产负债率超过70%的被担保对象提供的债务担保金额（D）							2,110,400,753.65							
担保总额超过净资产50%部分的金额（E）							1,325,201,180.50							
上述三项担保金额合计（C+D+E）							3,435,601,934.15							
未到期担保可能承担连带清偿责任说明							不适用							
担保情况说明							无							

(三) 委托他人进行现金资产管理的情况

1、 委托理财情况

(1). 委托理财总体情况

适用 不适用

其他情况

适用 不适用

(2). 单项委托理财情况

适用 不适用

其他情况

适用 不适用

(3). 委托理财减值准备

适用 不适用

2、 委托贷款情况

(1). 委托贷款总体情况

适用 不适用

其他情况

适用 不适用

(2). 单项委托贷款情况

适用 不适用

其他情况

适用 不适用

(3). 委托贷款减值准备

适用 不适用

3、其他情况

适用 不适用

(四) 其他重大合同

适用 不适用

十四、募集资金使用进展说明

适用 不适用

(一) 募集资金整体使用情况

适用 不适用

单位：元

募集资金来源	募集资金到位时间	募集资金总额	募集资金净额 (1)	招股书或募集说明书中募集资金承诺投资总额(2)	超募资金总额(3) = (1) - (2)	截至报告期末累计投入募集资金总额(4)	其中：截至报告期末超募资金累计投入总额(5)	截至报告期末募集资金累计投入进度(%) (6) = (4)/(1)	截至报告期末超募资金累计投入进度(%) (7) = (5)/(3)	本年度投入金额(8)	本年度投入金额占比(%) (9) = (8)/(1)	变更用途的募集资金总额
发行可转换债券	2020年6月23日	550,000,000.00	537,907,547.21	537,907,547.21	0.00	341,153,780.79	0.00	63.42	0.00	135,000.00	0.03	0.00
合计	/	550,000,000.00	537,907,547.21	537,907,547.21	0.00	341,153,780.79	0.00	63.42	0.00	135,000.00	0.03	0.00

其他说明

适用 不适用

(二) 募投项目明细

适用 不适用

1、募集资金明细使用情况

 适用 不适用

单位：元

募集资金来源	项目名称	项目性质	是否为招股书或者募集说明书中的承诺投资项目	是否涉及变更投向	募集资金计划投资总额(1)	本年投入金额	截至报告期末累计投入募集资金总额(2)	截至报告期末累计投入进度(%) (3)=(2)/(1)	项目达到预定可使用状态日期	是否已结项	投入进度是否符合计划的进度	投入进度未达计划的具体原因	本年实现的效益	本项目已实现的效益或者研发成果	项目可行性是否发生重大变化,如是,请说明具体情况	节余金额
发行可转换债券	综合服务扩容项目	生产建设	是	否	537,907,547.21	135,000.00	341,153,780.79	63.42%	注1	否	是	注2	不适用	不适用	否	不适用
合计	/	/	/	/	537,907,547.21	135,000.00	341,153,780.79	/	/	/	/	/	/	/	/	/

注1：综合服务扩容项目主要为医疗机构等客户提供检验系统所需的仪器设备、试剂及其他耗材和对信息化服务体系的升级与开发，项目建设期为6年，计划投入66,085.43万元，募集资金计划投入53,790.75万元，因受客观情况等影响，医疗检验行业部分常规需求受到一定影响，公司业务推进速度较预期有所放缓。截至2025年12月31日，实际募集资金投放金额为34,115.38万元，项目资金投入进度为63.42%。本项目在达产后可实现年均销售收入90,611.78万元、年均净利润7,781.91万元。

注2：因受客观情况等影响，医疗检验行业部分常规需求受到一定影响，公司业务推进速度较预期有所放缓，导致未完成募投项目建设。经公司第五届董事会第十九次会议和第五届监事会第十三次会议审议，通过了《关于募集资金投资项目延期的议案》，同意公司将募集资金投资项目中的“综合服务扩容项目”延期至2026年5月30日。

2、超募资金明细使用情况

 适用 不适用

(三) 报告期内募投变更或终止情况

 适用 不适用

(四) 报告期内募集资金使用的其他情况

1、 募集资金投资项目先期投入及置换情况

适用 不适用

2、 用闲置募集资金暂时补充流动资金情况

适用 不适用

2025年6月13日，经公司第五届董事会第二十三次会议和第五届监事会第十六次会议审议通过，同意公司使用闲置募集资金不超过16,000万元暂时补充流动资金,主要用于与主营业务相关的生产经营活动，使用期限自董事会审议批准之日起不超过12个月，到期前将及时、足额将该部分资金归还至募集资金存储专户。本次募集资金的使用不影响募集资金投资项目建设和募集资金使用计划，不存在变相改变募集资金用途的行为。保荐机构国金证券股份有限公司就上述事项出具了同意意见。

公司本次以部分闲置募集资金暂时补充流动资金的相关程序，符合《上市公司监管指引第2号——上市公司募集资金管理和使用的监管要求》、《上海证券交易所上市公司自律监管指引第1号——规范运作》等有关法律法规及公司《募集资金管理办法》的相关规定使用该资金，符合相关监管要求。

3、 对闲置募集资金进行现金管理，投资相关产品情况

适用 不适用

4、 其他

适用 不适用**(五) 中介机构关于募集资金存储与使用情况的专项核查、鉴证的结论性意见**适用 不适用

保荐机构国金证券股份有限公司认为：润达医疗2025年度募集资金存放、管理与实际使用情况符合《证券发行上市保荐业务管理办法》《上海证券交易所股票上市规则》《上海证券交易所上市公司自律监管指引第1号——规范运作》《上市公司募集资金监管规则》等法规和文件的规定，对募集资金进行了专户存储和专项使用，不存在变相改变募集资金用途和损害股东利益的情形，不存在违规使用募集资金的情形。

审计机构众华会计师事务所（特殊普通合伙）认为：公司根据中国证券监督管理委员会《上市公司募集资金监管规则》、上海证券交易所《上海证券交易所上市公司自律监管指引第1号——规范运作》及相关格式指引等规定，编制的2025年度募集资金存放、管理与实际使用情况的专项报告。该报告在所有重大方面如实反映了公司截至2025年12月31日止的募集资金年度存放、管理与实际使用情况。

核查异常的相关情况说明

适用 不适用**(六) 擅自变更募集资金用途、违规占用募集资金的后续整改情况**适用 不适用**十五、其他对投资者作出价值判断和投资决策有重大影响的重大事项的说明**适用 不适用

第六节 股份变动及股东情况

一、股本变动情况

(一) 股份变动情况表

1、股份变动情况表

单位：股

	本次变动前		本次变动增减(+, -)					本次变动后	
	数量	比例(%)	发行新股	送股	公积金转股	其他	小计	数量	比例(%)
一、有限售条件股份									
1、国家持股									
2、国有法人持股									
3、其他内资持股									
其中：境内非国有法人持股									
境内自然人持股									
4、外资持股									
其中：境外法人持股									
境外自然人持股									
二、无限售条件流通股份	603,640,279	100	-	-	-	38,472	38,472	603,678,751	100
1、人民币普通股	603,640,279	100	-	-	-	38,472	38,472	603,678,751	100
2、境内上市的外资股									
3、境外上市的外资股									
4、其他									
三、股份总数	603,640,279	100	-	-	-	38,472	38,472	603,678,751	100

2、股份变动情况说明

√适用 □不适用

公司发行的“润达转债”自2020年12月23日起开始转股，至本报告期末，累计转股数量为24,144,672股，本报告期内共转股38,472股，详见公告临2025-001、临2025-007、临2025-032、临2025-053、临2026-001。报告期末公司总股本为603,678,751股。

3、 股份变动对最近一年和最近一期每股收益、每股净资产等财务指标的影响（如有）

适用 不适用

报告期内，公司因可转债转股增加股份共 38,472 股，股份变动对公司的每股收益和每股净资产变化影响很小。

4、 公司认为必要或证券监管机构要求披露的其他内容

适用 不适用

(二) 限售股份变动情况

适用 不适用

二、 证券发行与上市情况

(一) 截至报告期内证券发行情况

适用 不适用

单位：股币种：人民币

股票及其衍生证券的种类	发行日期	发行价格（或利率）	发行数量	上市日期	获准上市交易数量	交易终止日期
普通股股票类						
无						
可转换公司债券、分离交易可转债						
可转换公司债券	2020.6.17	100	550 万张	2020.7.13	550 万张	2026.6.16
债券（包括企业债券、公司债券以及非金融企业债务融资工具）						
无						
其他衍生证券						
无						

截至报告期内证券发行情况的说明（存续期内利率不同的债券，请分别说明）：

适用 不适用

经中国证券监督管理委员会《关于核准上海润达医疗科技股份有限公司公开发行可转换公司债券的批复》（证监许可[2020]586号）核准，公司向社会公开发行面值总额 55,000 万元可转换公司债券，每张面值 100 元，共计 550 万张。本次发行的可转换公司债券的期限为自发行之日起 6 年，即 2020 年 6 月 17 日至 2026 年 6 月 16 日。债券简称为“润达转债”，债券代码为“113588”，自 2020 年 7 月 13 日在上海证券交易所上市。票面利率：第一年 0.3%、第二年 0.6%、第三年 1.0%、第四年 1.5%、第五年 1.8%、第六年 2.0%。

(二) 公司股份总数及股东结构变动及公司资产和负债结构的变动情况

适用 不适用

报告期内，公司可转换债券转股增加股份 38,472 股，报告期末公司总股本为 603,678,751 股，均为无限售流通股。

报告期上年年末数：资产总额为 14,305,542,661.54 元，负债总额为 8,701,395,752.79 元，资产负债率为 60.83%；本期末数：公司资产总额 13,417,761,443.37 元，负债总额 8,536,299,487.97 元，资产负债率 63.62%。

(三) 现存的内部职工股情况

□适用 √不适用

三、股东和实际控制人情况

(一) 股东总数

截至报告期末普通股股东总数(户)	59,942
年度报告披露日前上一月末的普通股股东总数(户)	60,635
截至报告期末表决权恢复的优先股股东总数(户)	不适用
年度报告披露日前上一月末表决权恢复的优先股股东总数(户)	不适用

(二) 截至报告期末前十名股东、前十名流通股股东(或无限售条件股东)持股情况表

单位：股

前十名股东持股情况(不含通过转融通出借股份)							
股东名称 (全称)	报告期内 增减	期末持股数 量	比例 (%)	持有有 限售条 件股 份数 量	质押、标记或冻 结情况		股东性质
					股份 状态	数量	
杭州市拱墅区国有投资集团有限公司		116,000,000	19.22	0	无		国有法人
刘辉		31,528,771	5.22	0	冻结 质押	2,904,000 9,630,000	境内自然人
朱文怡	-359,899	31,158,509	5.16	0	质押	10,540,000	境内自然人
卫明	-4,076,300	12,300,028	2.04	0	无		境内自然人
九江昊诚投资管理中心 (有限合伙)		8,185,349	1.36	0	质押	8,185,349	境内非国有 法人
韩靖雅	-1,828,044	5,800,000	0.96	0	无		境内自然人
招商银行股份有限公司一 南方中证 1000 交易型开 放式指数证券投资基金	490,564	4,436,115	0.73	0	无		其他
香港中央结算有限公司	-425,982	4,195,181	0.69	0	无		其他
中国建设银行股份有限公司一 长城消费增值混合型 证券投资基金	3,700,000	3,700,000	0.61	0	无		其他
冯荣	-82,900	3,395,124	0.56	0	无		境内自然人
前十名无限售条件股东持股情况(不含通过转融通出借股份)							
股东名称	持有无限售条件流通股 的数量		股份种类及数量				
			种类	数量			
杭州市拱墅区国有投资集团有限公司	116,000,000		人民币普通股	116,000,000			
刘辉	31,528,771		人民币普通股	31,528,771			
朱文怡	31,158,509		人民币普通股	31,158,509			
卫明	12,300,028		人民币普通股	12,300,028			
九江昊诚投资管理中心(有限合伙)	8,185,349		人民币普通股	8,185,349			
韩靖雅	5,800,000		人民币普通股	5,800,000			

招商银行股份有限公司－南方中证 1000 交易型开放式指数证券投资基金	4,436,115	人民币普通股	4,436,115
香港中央结算有限公司	4,195,181	人民币普通股	4,195,181
中国建设银行股份有限公司－长城消费增值混合型证券投资基金	3,700,000	人民币普通股	3,700,000
冯荣	3,395,124	人民币普通股	3,395,124
前十名股东中回购专户情况说明	不适用		
上述股东委托表决权、受托表决权、放弃表决权的说明	股东冯荣及卫明将所持股份的股东表决权全部委托给拱墅国投，期限至冯荣、卫明所持润达医疗股份出让及/或减持完毕之日，或下城国投出现丧失润达医疗实际控制人地位之日。股东陈政、陆晓艳将持有股份的表决权委托给拱墅国投，期限至 2024 年 8 月 30 日或股份出让及/或减持完毕之日。		
上述股东关联关系或一致行动的说明	1、朱文怡及刘辉为母子关系。 2、未知其他前十名无限售条件流通股股东之间存在关联关系或一致行动。		
表决权恢复的优先股股东及持股数量的说明	不适用		

持股 5%以上股东、前十名股东及前十名无限售流通股股东参与转融通业务出借股份情况
适用 不适用

前十名股东及前十名无限售流通股股东因转融通出借/归还原因导致较上期发生变化
适用 不适用

前十名有限售条件股东持股数量及限售条件
适用 不适用

(三) 战略投资者或一般法人因配售新股成为前 10 名股东

适用 不适用

四、控股股东及实际控制人情况

(一) 控股股东情况

1、法人

适用 不适用

名称	杭州市拱墅区国有投资集团有限公司
单位负责人或法定代表人	潘云山
成立日期	2008 年 6 月 10 日
主要经营业务	股权投资，投资管理（未经金融等监管部门批准，不得从事向公众融资存款、融资担保、代客理财等金融服务），企业管理咨询，物业管理。
报告期内控股和参股的其他境内外上市公司的股权情况	分别持有杭州银行 34,549,600 股，占其总股本的 0.58%；浙版传媒 9,863,013 股，占其总股本的 0.44%；浦发银行 2,402,700 股，占其总股本的 0.01%；泛远国际（02516.HK）45,470,800 股，占其总股本的 5.83%；派格生物医药-B（02565.HK）9,584,500 股，占其总股本的 2.483%。
其他情况说明	无

2、 自然人

适用 不适用

3、 公司不存在控股股东情况的特别说明

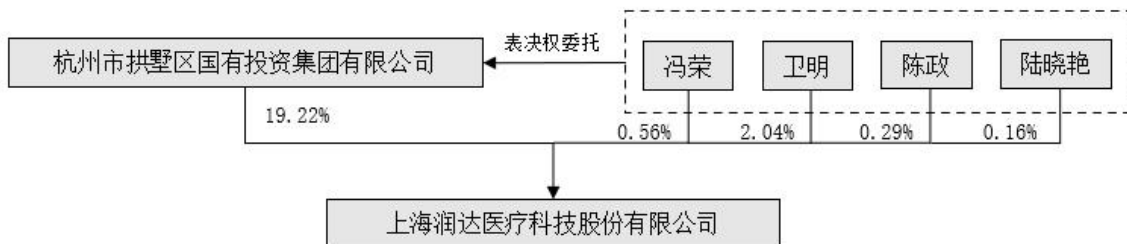
适用 不适用

4、 报告期内控股股东变更情况的说明

适用 不适用

5、 公司与控股股东之间的产权及控制关系的方框图

适用 不适用



(二) 实际控制人情况

1、 法人

适用 不适用

2、 自然人

适用 不适用

3、 公司不存在实际控制人情况的特别说明

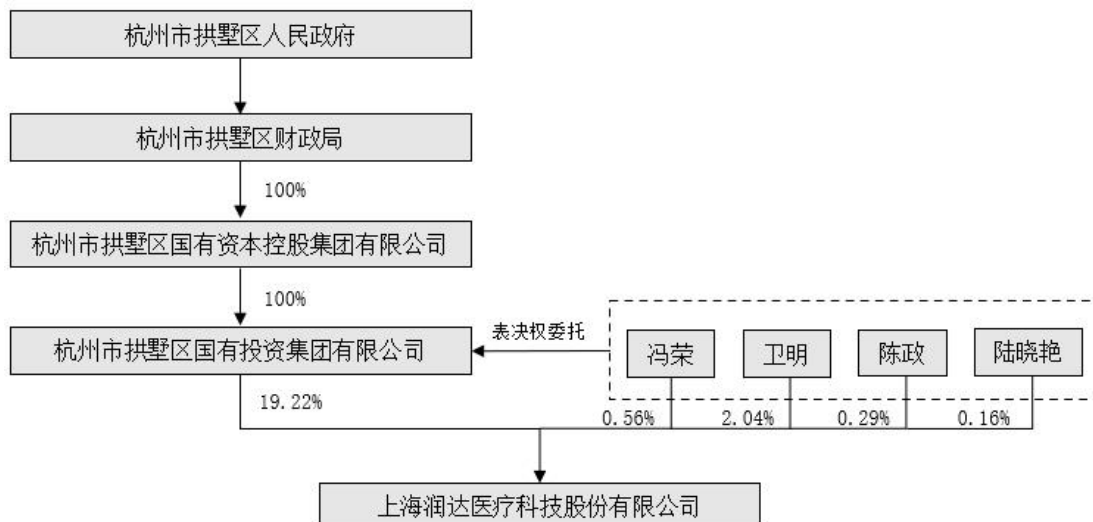
适用 不适用

4、 报告期内公司控制权发生变更的情况说明

适用 不适用

5、 公司与实际控制人之间的产权及控制关系的方框图

适用 不适用



6、实际控制人通过信托或其他资产管理方式控制公司

适用 不适用

(三) 控股股东及实际控制人其他情况介绍

适用 不适用

五、公司控股股东或第一大股东及其一致行动人累计质押股份数量占其所持公司股份数量比例达到80%以上

适用 不适用

六、其他持股在百分之十以上的法人股东

适用 不适用

七、股份限制减持情况说明

适用 不适用

八、股份回购在报告期的具体实施情况

适用 不适用

九、优先股相关情况

适用 不适用

第七节 债券相关情况

一、公司债券（含企业债券）和非金融企业债务融资工具

适用 不适用

（一）公司债券（含企业债券）

适用 不适用

（二）公司债券募集资金情况

公司债券在报告期内涉及募集资金使用或者整改 本公司所有公司债券在报告期内均不涉及募集资金使用或者整改

（1）募集资金用于特定项目

适用 不适用

（三）专项品种债券应当披露的其他事项

适用 不适用

（四）报告期内公司债券相关重要事项

适用 不适用

（五）银行间债券市场非金融企业债务融资工具

适用 不适用

1、非金融企业债务融资工具基本情况

单位：亿元币种：人民币

债券名称	简称	代码	发行日	起息日	到期日	债券余额	利率 (%)	还本付息方式	交易场所	投资者适当性安排 (如有)	交易机制	是否存在终止上市交易的风险

上海润达医疗科技股份有限公司 2023 年度第一期中期票据	23 润达医疗 MTN001	102381746	2023-07-18	2023-07-20	2025-07-20	3	6.48	按年付息、到期一次还本	银行间债券市场	无	在银行间交易商协会公开交易	否
-------------------------------	----------------	-----------	------------	------------	------------	---	------	-------------	---------	---	---------------	---

公司对债券终止上市交易风险的应对措施

适用 不适用

逾期未偿还债券

适用 不适用

报告期内债券付息兑付情况

适用 不适用

债券名称	付息兑付情况的说明
上海润达医疗科技股份有限公司 2023 年度第一期中期票据	23 润达医疗 MTN001 于 2025 年 7 月 20 日到期。公司于 2025 年 7 月 21 日完成兑付工作，本息兑付总额为人民币 31,944 万元。

2、 公司或投资者选择权条款、投资者保护条款的触发和执行情况

适用 不适用

3、 为债券发行及存续期业务提供服务的中介机构

中介机构名称	办公地址	签字会计师姓名（如适用）	联系人	联系电话
兴业银行股份有限公司	福建省福州市台江区江滨中大道 398 号兴业银行大厦	无	耿瑞子	021-62677777
上海新世纪资信评估投资服务有限公司	上海市黄浦区汉口路 398 号华盛大厦 14 楼	无	莫扬	021-63504376
上海市锦天城律师事务所	上海市浦东新区银城中路 501 号上海中心大厦 11、12 层	无	江志君	021-20511000
亚太（集团）会计师事务所（特殊普通合伙）	北京市丰台区丽泽路 16 号院 3 号楼 20 层 2001	申利超、赵青	申利超	010-88312386

上述中介机构发生变更的情况

适用 不适用

中介机构名称	变更原因	履行程序	对债券投资者权益的影响

众华会计师事务所 (特殊普通合伙)	鉴于亚太受到暂停经营业务的行政处罚,公司已聘请众华会计师事务所(特殊普通合伙)为本公司2024年度财务及内控审计机构。	经公司第五届董事会第十九次会议及2024年第三次临时股东大会审议通过。	无
----------------------	---	-------------------------------------	---

4、 报告期末募集资金使用情况

适用 不适用

单位: 亿元币种: 人民币

债券名称	募集资金 总金额	已使用 金额	未使用 金额	募集资金专项账户 运作情况(如有)	募集资金违规使用的整 改情况(如有)	是否与募集说明书承诺的用 途、使用计划及其他约定一致
上海润达医疗科技股份有限公司2023 年度第一期中期票据	3	3	0	无	无	是

募集资金用于建设项目的进展情况及运营效益

适用 不适用

报告期内变更上述债券募集资金用途的说明

适用 不适用

其他说明:

适用 不适用

5、 信用评级结果调整情况

适用 不适用

其他说明:

适用 不适用

6、 担保情况、偿债计划及其他偿债保障措施在报告期内的执行和变化情况及影响

适用 不适用

7、 非金融企业债务融资工具其他情况的说明

适用 不适用

(六) 公司报告期内合并报表范围亏损超过上年末净资产 10%
 适用 不适用

亏损情况	本年度归属于母公司股东的净利润为-548,393,978.51 元
亏损原因	受国内宏观环境变化以及体外诊断行业集中采购等政策在全国各地区深化落实影响，收入下降及毛利下降；同时由于市场环境变化，本期发生较大额的信用减值损失及资产减值损失，导致报告期亏损。
对公司生产经营和偿债能力的影响	公司运营正常，融资安排及债务偿付能力未受影响，不影响公司持续经营能力及偿债稳定性。

(七) 报告期末除债券外的有息债务逾期情况
 适用 不适用

(八) 报告期内违反法律法规、公司章程、信息披露事务管理制度规定的情况以及债券募集说明书约定或承诺的情况对债券投资者权益的影响
 适用 不适用

(九) 截至报告期末公司近 2 年的会计数据和财务指标
 适用 不适用

单位：元币种：人民币

主要指标	2025 年	2024 年	本期比上年同期增减 (%)	变动原因
归属于上市公司股东的扣除非经常性损益的净利润	-565,822,548.63	31,456,499.30	-1,898.75	归属于上市公司股东净利下降所致
流动比率	1.11	1.22	-9.02	
速动比率	0.79	0.92	-14.13	
资产负债率 (%)	63.62	60.83	4.59	
EBITDA 全部债务比	0.02	0.12	-83.33	归属于上市公司股东净利下降所致
利息保障倍数	-0.65	2.10	-130.95	归属于上市公司股东净利下降所致
现金利息保障倍数	3.96	4.10	-3.41	
EBITDA 利息保障倍数	0.75	3.45	-78.26	归属于上市公司股东净利下降所致
贷款偿还率 (%)	100	100		
利息偿付率 (%)	100	100		

二、可转换公司债券情况
 适用 不适用

(一) 转债发行情况
 适用 不适用

经中国证券监督管理委员会证监许可[2020]586号文核准，公司于2020年6月17日公开发行了5,500,000张（550,000手）可转换公司债券，每张面值100元，发行总额55,000万元，发行期限6年。

经上海证券交易所“[2020]185号”自律监管决定书同意，公司可转换公司债券于2020年7月13日起在上海证券交易所上市交易，债券简称“润达转债”，债券代码“113588”。根据有关规定和《上海润达医疗科技股份有限公司公开发行可转换公司债券募集说明书》的约定，“润达转债”自2020年12月23日起可转换为公司股份。

(二) 报告期转债持有人及担保人情况

√适用 □不适用

可转换公司债券名称	上海润达医疗科技股份有限公司可转换公司债券		
期末转债持有人数	4,699		
本公司转债的担保人	无		
前十名转债持有人情况如下：			
可转换公司债券持有人名称	期末持债数量 (元)	持有比例 (%)	
招商银行股份有限公司一博时中证可转债及可交换债券交易型开放式指数证券投资基金	17,821,000	7.61	
中金公司一交通银行一中金汇鑫增强1号集合资产管理计划	11,556,000	4.94	
国泰金色年华稳定类固定收益型养老金产品一中国农业银行股份有限公司	8,729,000	3.73	
全国社保基金二一三组合	6,789,000	2.9	
中金公司一招商银行一中金赢和1号集合资产管理计划	6,069,000	2.59	
中国民生银行股份有限公司一金鹰民安回报一年定期开放混合型证券投资基金	6,000,000	2.56	
中信证券股份有限公司一海富通上证投资级可转债及可交换债券交易型开放式指数证券投资基金	5,889,000	2.51	
国泰海通证券股份有限公司	5,005,000	2.14	
人保资产稳健增值固定收益型养老金产品一中国工商银行股份有限公司	5,000,000	2.14	
中金宏泰可转债固定收益型养老金产品一中国工商银行股份有限公司	5,000,000	2.14	

(三) 报告期转债变动情况

√适用 □不适用

单位：元币种：人民币

可转换公司债券名称	本次变动前	本次变动增减			本次变动后
		转股	赎回	回售	
上海润达医疗科技股份有限公司可转换公司债券	234,657,000	500,000	0	0	234,157,000

报告期转债累计转股情况

√适用 □不适用

可转换公司债券名称	上海润达医疗科技股份有限公司可转换公司债券
报告期转股额（元）	500,000
报告期转股数（股）	38,472

累计转股数（股）	24,144,672
累计转股数占转股前公司已发行股份总数（%）	4.1662%
尚未转股额（元）	234,157,000
未转股转债占转债发行总量比例（%）	42.5740%

(四) 转股价格历次调整情况

√适用 □不适用

单位：元币种：人民币

可转换公司债券名称				
转股价格调整日	调整后转股价格	披露时间	披露媒体	转股价格调整说明
2021.7.16	13.25	2021.7.9	《上海证券报》、《中国证券报》、《证券时报》、《证券日报》及上交所网站	系实施权益分派作的相应调整
2023.7.18	13.10	2023.7.11	《上海证券报》、《中国证券报》、《证券时报》、《证券日报》及上交所网站	系实施权益分派作的相应调整
2024.7.19	13.00	2024.7.12	《上海证券报》、《中国证券报》、《证券时报》、《证券日报》及上交所网站	系实施权益分派作的相应调整
2025.7.18	12.97	2025.7.11	《上海证券报》、《中国证券报》、《证券时报》、《证券日报》及上交所网站	系实施权益分派作的相应调整
截至本报告期末最新转股价格		12.97		

(五) 公司的负债情况、资信变化情况及在未来年度还债的现金安排

√适用 □不适用

截至报告期末，公司总资产 13,417,761,443.37 元，总负债 8,536,299,487.97 元，资产负债率 63.62%。上海新世纪资信评估投资服务有限公司对公司发行的可转债进行了信用评级，评定公司的主体信用等级为 AA，本次发行的可转债债项信用等级为 AA，评级展望为稳定。报告期内，公司主体信用等级以及发行的可转债债项信用等级未发生变化。未来公司偿付可转债本息的资金主要来源于公司经营活动所产生的现金流。

(六) 转债其他情况说明

□适用 √不适用

第八节 财务报告

一、审计报告

√适用 □不适用

审计报告

众会字(2026)第 01131 号

上海润达医疗科技股份有限公司全体股东：

一、审计意见

我们审计了上海润达医疗科技股份有限公司（以下简称“润达医疗公司”）财务报表，包括2025年12月31日的合并及公司资产负债表，2025年度的合并及公司利润表、合并及公司现金流量表、合并及公司股东权益变动表以及相关财务报表附注。

我们认为，后附的财务报表在所有重大方面按照企业会计准则的规定编制，公允反映了润达医疗公司2025年12月31日的合并及公司财务状况以及2025年度的合并及公司经营成果和现金流量。

二、形成审计意见的基础

我们按照中国注册会计师审计准则的规定执行了审计工作；审计报告的“注册会计师对财务报表审计的责任”部分进一步阐述了我们在这些准则下的责任；按照中国注册会计师独立性准则和中国注册会计师职业道德守则，我们独立于润达医疗公司，并履行了职业道德方面的其他责任；我们相信，我们获取的审计证据是充分、适当的，为发表审计意见提供了基础。

三、关键审计事项

关键审计事项是我们根据职业判断，认为对本期财务报表审计最为重要的事项。这些事项的应对以对财务报表整体进行审计并形成审计意见为背景，我们不对这些事项单独发表意见。

我们在审计中识别出的关键审计事项汇总如下：

（一）收入的确认

1. 事项描述

润达医疗的营业收入主要为试剂和耗材销售收入、仪器的销售收入。2025年营业收入为69.99亿元，较上年减少15.80%，其中试剂和耗材销售收入为65.02亿元，仪器销售收入为3.38亿元，合计约占当年营业收入的97.73%。

由于公司试剂和耗材销售、仪器销售收入对财务报表影响较大，可能存在管理层为达到特定目标或满足期望而操纵收入确认时点的重大错报风险，所以我们将试剂和耗材销售、仪器销售收入确认识别为关键审计事项。

2. 审计应对

（1）了解、评价及测试与试剂和耗材销售收入、仪器的销售收入确认相关的关键内部控制的设计和运行有效性；

（2）了解业务模式，检查主要客户相关合同、协议或者订单，识别与商品控制权转移相关的合同条款与条件，评价收入确认时点是否符合企业会计准则的要求；

（3）抽样检查试剂和耗材发货签收记录、仪器相关装机报告，复核收入确认时点是否符合公司的收入确认政策，并得到一贯执行；

（4）执行分析性复核程序，分类型对收入、毛利率波动情况进行分析，判断报告期收入金额是否出现异常波动的情况；

（5）结合对应收账款的函证程序，以抽样方式向主要客户的销售收入执行函证程序；

（6）对资产负债表日前后的销售记录进行截止测试，检查相应的支持性文件，评价相关销售收入是否被记录于恰当的会计期间。

（二）商誉减值

1. 事项描述

截至2025年12月31日，公司合并财务报表中商誉账面余额为20.60亿元，商誉减值准备为2.86亿元，账面价值为17.74亿元。

由于商誉金额对于公司财务报表的重要性，同时在确定是否应计提减值时涉及管理层重大估计和判断，特别在预测未来现金流量时采用的关键假设和估计，这些关键假设和估计具有固有的不确定性且可能受到管理层偏向的影响。因此，我们将商誉减值测试识别为关键审计事项。

2. 审计应对

（1）了解、评价及测试与商誉减值测试相关的关键内部控制的设计和运行有效性；

（2）评价管理层委聘的外部估值专家的胜任能力、专业素养和客观性，了解其工作方法；

(3) 获取并复核管理层编制的商誉所在资产组或资产组组合可收回金额的计算过程，比较商誉所在资产组或资产组组合的账面价值与其可收回金额的差异，复核未来现金流量净现值以及商誉减值金额的计算是否正确；

(4) 复核公司进行商誉减值测试所依据的基础数据是否准确、所选取的关键参数是否恰当，评价所采取的关键假设、所作出的重大估计和判断、所选取的价值类型是否合理；

(5) 复核公司确定的商誉减值测试方法和模型是否恰当；

(6) 复核公司在财务报告中披露与商誉减值相关的信息是否准确和恰当。

四、其他信息

润达医疗公司管理层（以下简称“管理层”）对其他信息负责。其他信息包括润达医疗公司2025年度报告中涵盖的信息，但不包括财务报表和我们的审计报告。

我们对财务报表发表的审计意见不涵盖其他信息，我们也不对其他信息发表任何形式的鉴证结论。结合我们对财务报表的审计，我们的责任是阅读其他信息，在此过程中，考虑其他信息是否与财务报表或我们在审计过程中了解到的情况存在重大不一致或者似乎存在重大错报。

基于我们已执行的工作，如果我们确定其他信息存在重大错报，我们应当报告该事实。在这方面，我们无任何事项需要报告。

五、管理层和治理层对财务报表的责任

润达医疗公司管理层（以下简称“管理层”）负责按照企业会计准则的规定编制财务报表，使其实现公允反映，并设计、执行和维护必要的内部控制，以使财务报表不存在由于舞弊或错误导致的重大错报。

在编制财务报表时，管理层负责评估润达医疗公司的持续经营能力，披露与持续经营相关的事项，并运用持续经营假设，除非管理层计划清算润达医疗公司、终止运营或别无其他现实的选择。

治理层负责监督润达医疗公司的财务报告过程。

六、注册会计师对财务报表审计的责任

我们的目标是对财务报表整体是否不存在由于舞弊或错误导致的重大错报获取合理保证，并出具包含审计意见的审计报告；合理保证是高水平的保证，但并不能保证按照审计准则执行的审计在某一重大错报存在时总能发现；错报可能由于舞弊或错误导致，如果合理预期错报单独或汇总起来可能影响财务报表使用者依据财务报表作出的经济决策，则通常认为错报是重大的。

在按照审计准则执行审计工作的过程中，我们运用职业判断，并保持职业怀疑。同时，我们也执行以下工作：

1. 识别和评估由于舞弊或错误导致的财务报表重大错报风险，设计和实施审计程序以应对这些风险，并获取充分、适当的审计证据，作为发表审计意见的基础。由于舞弊可能涉及串通、伪造、故意遗漏、虚假陈述或凌驾于内部控制之上，未能发现由于舞弊导致的重大错报的风险高于未能发现由于错误导致的重大错报的风险；

2. 了解与审计相关的内部控制，以设计恰当的审计程序；

3. 评价管理层选用会计政策的恰当性和作出会计估计及相关披露的合理性；

4. 对管理层使用持续经营假设的恰当性得出结论。同时，根据获取的审计证据，就可能对润达医疗公司持续经营能力产生重大疑虑的事项或情况是否存在重大不确定性得出结论。如果我们得出结论认为存在重大不确定性，审计准则要求我们在审计报告中提请报表使用者注意财务报表中的相关披露；如果披露不充分，我们应当发表非无保留意见。我们的结论基于截至审计报告日可获得的信息。然而，未来的事项或情况可能导致润达医疗公司不能持续经营；

5. 评价财务报表的总体列报、结构和内容（包括披露），并评价财务报表是否公允反映相关交易和事项；

6. 就润达医疗中实体或业务活动的财务信息获取充分、适当的审计证据，以对财务报表发表审计意见。我们负责指导、监督和执行集团审计，并对审计意见承担全部责任。

我们与治理层就计划的审计范围、时间安排和重大审计发现等事项进行沟通，包括沟通我们在审计中识别出的值得关注的内部控制缺陷。

我们还就已遵守与独立性相关的职业道德要求向治理层提供声明，并与治理层沟通可能被合理认为影响我们独立性的所有关系和其他事项，以及相关的防范措施。（如适用）

从与治理层沟通过的事项中，我们确定哪些事项对本期财务报表审计最为重要，因而构成关键审计事项。我们在审计报告中描述这些事项，除非法律法规禁止公开披露这些事项，或在极少数情形下，如果合理预期在审计报告中沟通某事项造成的负面后果超过在公众利益方面产生的益处，我们确定不应在审计报告中沟通该事项。

<此页无正文>

众华会计师事务所（特殊普通合伙）

中国注册会计师（项目合伙人）

中国注册会计师

中国，上海

2026 年 4 月 27 日

二、财务报表

合并资产负债表

2025 年 12 月 31 日

编制单位：上海润达医疗科技股份有限公司

单位：元币种：人民币

项目	附注	2025 年 12 月 31 日	2024 年 12 月 31 日
流动资产：			
货币资金		1,015,844,176.43	1,206,525,197.67
结算备付金			
拆出资金			
交易性金融资产		129,800,000.00	82,200,524.19
衍生金融资产			
应收票据		145,954,747.02	129,337,629.52
应收账款		4,464,929,596.57	5,196,676,009.60
应收款项融资			
预付款项		714,492,346.68	949,084,690.18
应收保费			
应收分保账款			
应收分保合同准备金			
其他应收款		164,017,243.14	205,441,617.85
其中：应收利息			
应收股利			17,325,000.00
买入返售金融资产			
存货		1,731,809,098.33	1,323,439,361.67
其中：数据资源			

合同资产			
持有待售资产			
一年内到期的非流动资产		25,657,975.38	37,252,713.75
其他流动资产		124,616,830.15	73,062,383.49
流动资产合计		8,517,122,013.70	9,203,020,127.92
非流动资产：			
发放贷款和垫款			
债权投资			
其他债权投资			
长期应收款		11,247,063.04	17,801,778.62
长期股权投资		1,442,467,014.26	1,442,616,370.31
其他权益工具投资		25,775,748.26	36,698,795.19
其他非流动金融资产			
投资性房地产			
固定资产		985,814,869.67	1,016,086,687.83
在建工程		3,343,212.54	2,848,562.94
生产性生物资产			
油气资产			
使用权资产		114,955,523.73	109,851,007.48
无形资产		70,800,112.41	77,328,455.76
其中：数据资源			
开发支出		27,607,419.41	19,676,107.31
其中：数据资源			
商誉		1,773,636,770.92	1,982,679,226.06
长期待摊费用		119,319,381.86	133,810,538.02
递延所得税资产		316,097,448.47	257,482,309.15
其他非流动资产		9,574,865.10	5,642,694.95
非流动资产合计		4,900,639,429.67	5,102,522,533.62
资产总计		13,417,761,443.37	14,305,542,661.54
流动负债：			
短期借款		4,861,246,299.80	4,924,559,871.29
向中央银行借款			
拆入资金			
交易性金融负债		5,707.45	1,253,592.65
衍生金融负债			
应付票据		55,000,000.00	
应付账款		1,163,827,928.54	1,158,573,938.53
预收款项		12,203,702.05	8,973,556.24
合同负债		77,427,853.34	88,389,516.20
卖出回购金融资产款			
吸收存款及同业存放			
代理买卖证券款			
代理承销证券款			
应付职工薪酬		62,029,076.77	79,046,623.30
应交税费		65,093,261.41	95,005,924.07
其他应付款		169,374,467.23	152,512,227.07
其中：应付利息			
应付股利		19,072,120.00	12,971,219.37

应付手续费及佣金			
应付分保账款			
持有待售负债			
一年内到期的非流动负债		1,203,254,864.76	1,026,526,150.30
其他流动负债		9,259,180.41	9,190,200.13
流动负债合计		7,678,722,341.76	7,544,031,599.78
非流动负债：			
保险合同准备金			
长期借款		632,823,416.30	661,578,715.54
应付债券			225,172,313.22
其中：优先股			
永续债			
租赁负债		75,337,017.38	74,082,454.26
长期应付款		92,936,749.51	135,299,458.54
长期应付职工薪酬			
预计负债		2,483,050.16	2,413,396.72
递延收益		7,808,447.58	10,870,012.99
递延所得税负债		42,978,824.05	43,939,633.01
其他非流动负债		3,209,641.23	4,008,168.73
非流动负债合计		857,577,146.21	1,157,364,153.01
负债合计		8,536,299,487.97	8,701,395,752.79
所有者权益（或股东权益）：			
实收资本（或股本）		603,678,751.00	603,640,279.00
其他权益工具		46,921,833.55	47,022,026.64
其中：优先股			
永续债			
资本公积		1,254,319,265.15	1,246,386,946.77
减：库存股			
其他综合收益		-3,946,885.09	5,864,139.53
专项储备			
盈余公积		115,933,980.61	115,933,980.61
一般风险准备			
未分配利润		1,769,230,728.43	2,335,734,634.86
归属于母公司所有者权益（或股东权益）合计		3,786,137,673.65	4,354,582,007.41
少数股东权益		1,095,324,281.75	1,249,564,901.34
所有者权益（或股东权益）合计		4,881,461,955.40	5,604,146,908.75
负债和所有者权益（或股东权益）总计		13,417,761,443.37	14,305,542,661.54

公司负责人：张诚栩主管会计工作负责人：廖上林会计机构负责人：李娜

母公司资产负债表

2025年12月31日

编制单位：上海润达医疗科技股份有限公司

单位：元币种：人民币

项目	附注	2025年12月31日	2024年12月31日
流动资产：			
货币资金		317,417,009.35	356,154,661.62
交易性金融资产			
衍生金融资产			
应收票据		56,489,285.54	3,307,650.90
应收账款		1,003,803,668.58	1,106,005,165.01
应收款项融资			
预付款项		1,156,489,537.88	1,634,254,409.70
其他应收款		360,405,955.55	355,611,086.12
其中：应收利息			
应收股利		69,603,178.44	54,303,178.44
存货		328,071,576.43	158,190,956.12
其中：数据资源			
合同资产			
持有待售资产			
一年内到期的非流动资产		9,751,500.00	19,869,300.00
其他流动资产		30,210,089.74	22,040,229.56
流动资产合计		3,262,638,623.07	3,655,433,459.03
非流动资产：			
债权投资			
其他债权投资			
长期应收款		8,266,500.00	10,830,600.00
长期股权投资		4,790,048,836.84	4,847,598,258.86
其他权益工具投资		18,849,901.77	28,357,291.36
其他非流动金融资产			
投资性房地产			
固定资产		175,167,102.09	168,472,484.25
在建工程		1,631,067.96	2,551,421.94
生产性生物资产			
油气资产			
使用权资产		16,538,324.85	7,731,206.16
无形资产		25,080,473.97	35,262,184.92
其中：数据资源			
开发支出			
其中：数据资源			
商誉			
长期待摊费用		3,010,975.52	4,943,065.63
递延所得税资产		120,752,123.40	84,009,725.65
其他非流动资产		3,700,000.00	
非流动资产合计		5,163,045,306.40	5,189,756,238.77
资产总计		8,425,683,929.47	8,845,189,697.80
流动负债：			
短期借款		1,398,590,483.78	1,630,706,802.86
交易性金融负债			
衍生金融负债			
应付票据		728,500,000.00	475,000,000.00
应付账款		365,915,998.93	553,115,636.42

预收款项		559,716.02	1,243,651.21
合同负债		704,659,603.53	525,902,918.57
应付职工薪酬		249,212.13	18,151,973.13
应交税费		2,375,704.46	1,064,549.72
其他应付款		949,596,734.83	1,201,783,806.47
其中：应付利息			
应付股利			
持有待售负债			
一年内到期的非流动负债		965,417,820.32	696,642,357.24
其他流动负债		98,605,748.32	68,373,353.36
流动负债合计		5,214,471,022.32	5,171,985,048.98
非流动负债：			
长期借款		499,447,500.00	580,410,000.00
应付债券			225,172,313.22
其中：优先股			
永续债			
租赁负债		10,437,306.32	3,302,337.31
长期应付款		87,386,932.18	55,975,903.14
长期应付职工薪酬			
预计负债			
递延收益		72,912.25	150,182.53
递延所得税负债		5,242,412.87	4,225,237.86
其他非流动负债			473,308.73
非流动负债合计		602,587,063.62	869,709,282.79
负债合计		5,817,058,085.94	6,041,694,331.77
所有者权益（或股东权益）：			
实收资本（或股本）		603,678,751.00	603,640,279.00
其他权益工具		46,921,833.55	47,022,026.64
其中：优先股			
永续债			
资本公积		1,404,972,481.58	1,404,419,984.05
减：库存股			
其他综合收益		-778,374.22	6,352,167.97
专项储备			
盈余公积		117,445,164.67	117,445,164.67
未分配利润		436,385,986.95	624,615,743.70
所有者权益（或股东权益）合计		2,608,625,843.53	2,803,495,366.03
负债和所有者权益（或股东权益）总计		8,425,683,929.47	8,845,189,697.80

公司负责人：张诚栩主管会计工作负责人：廖上林会计机构负责人：李娜

合并利润表

2025年1—12月

单位：元币种：人民币

项目	附注	2025年度	2024年度
一、营业总收入		6,998,529,976.26	8,311,780,357.39

其中：营业收入		6,998,529,976.26	8,311,780,357.39
利息收入			
已赚保费			
手续费及佣金收入			
二、营业总成本		7,099,474,285.35	7,994,783,190.57
其中：营业成本		5,501,628,423.01	6,203,492,198.74
利息支出			
手续费及佣金支出			
退保金			
赔付支出净额			
提取保险责任准备金净额			
保单红利支出			
分保费用			
税金及附加		29,199,696.24	40,981,347.66
销售费用		748,601,097.65	840,777,045.98
管理费用		438,515,506.84	479,941,188.72
研发费用		108,013,762.47	116,156,442.10
财务费用		273,515,799.14	313,434,967.37
其中：利息费用		278,931,171.45	312,858,681.19
利息收入		10,980,948.03	13,365,461.21
加：其他收益		32,047,685.39	33,662,573.60
投资收益（损失以“-”号填列）		20,794,519.81	109,820,881.18
其中：对联营企业和合营企业的投资收益		18,977,985.59	108,488,300.20
以摊余成本计量的金融资产终止确认收益			
汇兑收益（损失以“-”号填列）			
净敞口套期收益（损失以“-”号填列）			
公允价值变动收益（损失以“-”号填列）			
信用减值损失（损失以“-”号填列）		-196,535,945.86	-81,714,124.65
资产减值损失（损失以“-”号填列）		-208,737,137.88	-36,170,132.75
资产处置收益（损失以“-”号填列）		3,119,148.21	11,463,482.16
三、营业利润（亏损以“-”号填列）		-450,256,039.42	354,059,846.36
加：营业外收入		5,853,029.53	622,456.30
减：营业外支出		16,234,218.10	9,140,103.78
四、利润总额（亏损总额以“-”号填列）		-460,637,227.99	345,542,198.88
减：所得税费用		57,513,652.47	156,084,177.83
五、净利润（净亏损以“-”号填列）		-518,150,880.46	189,458,021.05
（一）按经营持续性分类			

1.持续经营净利润（净亏损以“—”号填列）		-518,150,880.46	189,458,021.05
2.终止经营净利润（净亏损以“—”号填列）			
（二）按所有权归属分类			
1.归属于母公司股东的净利润（净亏损以“-”号填列）		-548,393,978.51	55,280,607.97
2.少数股东损益（净亏损以“-”号填列）		30,243,098.05	134,177,413.08
六、其他综合收益的税后净额		-10,279,338.19	2,915,308.12
（一）归属母公司所有者的其他综合收益的税后净额		-9,811,024.62	2,564,784.67
1.不能重分类进损益的其他综合收益		-9,502,284.64	-1,571,904.56
（1）重新计量设定受益计划变动额			
（2）权益法下不能转损益的其他综合收益			
（3）其他权益工具投资公允价值变动		-9,502,284.64	-1,571,904.56
（4）企业自身信用风险公允价值变动			
2.将重分类进损益的其他综合收益		-308,739.98	4,136,689.23
（1）权益法下可转损益的其他综合收益			
（2）其他债权投资公允价值变动			
（3）金融资产重分类计入其他综合收益的金额			
（4）其他债权投资信用减值准备			
（5）现金流量套期储备			
（6）外币财务报表折算差额		-308,739.98	4,136,689.23
（7）其他			
（二）归属于少数股东的其他综合收益的税后净额		-468,313.57	350,523.45
七、综合收益总额		-528,430,218.65	192,373,329.17
（一）归属于母公司所有者的综合收益总额		-558,205,003.13	57,845,392.64
（二）归属于少数股东的综合收益总额		29,774,784.48	134,527,936.53
八、每股收益：			
（一）基本每股收益(元/股)		-0.91	0.09
（二）稀释每股收益(元/股)		-0.91	0.09

本期发生同一控制下企业合并的，被合并方在合并前实现的净利润为：0元,上期被合并方实现的净利润为：0元。

公司负责人：张诚栩主管会计工作负责人：廖上林会计机构负责人：李娜

母公司利润表

2025年1—12月

单位：元币种：人民币

项目	附注	2025年度	2024年度
一、营业收入		1,428,922,916.98	1,711,577,375.04
减：营业成本		1,328,450,806.97	1,529,093,987.19
税金及附加		1,863,038.69	6,356,592.61
销售费用		141,992,693.13	148,403,044.76
管理费用		103,175,324.92	146,129,984.52
研发费用			
财务费用		149,690,723.04	165,475,794.08
其中：利息费用		154,083,084.03	169,147,018.92
利息收入		7,441,312.34	7,847,844.24
加：其他收益		4,671,118.29	5,212,176.74
投资收益（损失以“－”号填列）		187,972,628.65	235,900,659.07
其中：对联营企业和合营企业的投资收益		13,021,021.17	93,782,948.34
以摊余成本计量的金融资产终止确认收益			
净敞口套期收益（损失以“－”号填列）			
公允价值变动收益（损失以“－”号填列）			
信用减值损失（损失以“－”号填列）		-54,814,327.49	-1,741,601.25
资产减值损失（损失以“－”号填列）		-50,327,394.03	
资产处置收益（损失以“－”号填列）		5,051,626.22	5,552,627.41
二、营业利润（亏损以“－”号填列）		-203,696,018.13	-38,958,166.15
加：营业外收入		977,593.39	5,613.60
减：营业外支出		785,927.52	2,983,648.63
三、利润总额（亏损总额以“－”号填列）		-203,504,352.26	-41,936,201.18
减：所得税费用		-33,384,523.43	189,160.58
四、净利润（净亏损以“－”号填列）		-170,119,828.83	-42,125,361.76
（一）持续经营净利润（净亏损以“－”号填列）		-170,119,828.83	-42,125,361.76
（二）终止经营净利润（净亏损以“－”号填列）			
五、其他综合收益的税后净额		-7,130,542.19	-515,306.35
（一）不能重分类进损益的其他综合收益		-7,130,542.19	-515,306.35
1.重新计量设定受益计划变动额			

2.权益法下不能转损益的其他综合收益			
3.其他权益工具投资公允价值变动		-7,130,542.19	-515,306.35
4.企业自身信用风险公允价值变动			
(二) 将重分类进损益的其他综合收益			
1.权益法下可转损益的其他综合收益			
2.其他债权投资公允价值变动			
3.金融资产重分类计入其他综合收益的金额			
4.其他债权投资信用减值准备			
5.现金流量套期储备			
6.外币财务报表折算差额			
7.其他			
六、综合收益总额		-177,250,371.02	-42,640,668.11
七、每股收益：			
(一) 基本每股收益(元/股)		-0.28	-0.07
(二) 稀释每股收益(元/股)		-0.28	-0.07

公司负责人：张诚栩主管会计工作负责人：廖上林会计机构负责人：李娜

合并现金流量表
2025年1—12月

单位：元币种：人民币

项目	附注	2025年度	2024年度
一、经营活动产生的现金流量：			
销售商品、提供劳务收到的现金		8,428,657,472.68	9,654,275,178.30
客户存款和同业存放款项净增加额			
向中央银行借款净增加额			
向其他金融机构拆入资金净增加额			
收到原保险合同保费取得的现金			
收到再保业务现金净额			
保户储金及投资款净增加额			
收取利息、手续费及佣金的现金			
拆入资金净增加额			
回购业务资金净增加额			
代理买卖证券收到的现金净额			
收到的税费返还		12,128,631.69	10,550,903.16

收到其他与经营活动有关的现金		115,995,060.84	145,981,495.57
经营活动现金流入小计		8,556,781,165.21	9,810,807,577.03
购买商品、接受劳务支付的现金		6,126,277,018.84	7,114,772,539.65
客户贷款及垫款净增加额			
存放中央银行和同业款项净增加额			
支付原保险合同赔付款项的现金			
拆出资金净增加额			
支付利息、手续费及佣金的现金			
支付保单红利的现金			
支付给职工及为职工支付的现金		701,383,374.70	741,452,530.42
支付的各项税费		362,760,277.05	559,121,620.05
支付其他与经营活动有关的现金		729,138,283.85	748,513,507.20
经营活动现金流出小计		7,919,558,954.44	9,163,860,197.32
经营活动产生的现金流量净额		637,222,210.77	646,947,379.71
二、投资活动产生的现金流量：			
收回投资收到的现金		497,040,000.00	374,855,632.92
取得投资收益收到的现金		55,080,960.58	25,925,043.50
处置固定资产、无形资产和其他长期资产收回的现金净额		17,818,283.62	7,963,826.48
处置子公司及其他营业单位收到的现金净额			
收到其他与投资活动有关的现金		1,500,550.00	10,515,500.00
投资活动现金流入小计		571,439,794.20	419,260,002.90
购建固定资产、无形资产和其他长期资产支付的现金		250,484,597.64	229,163,441.82
投资支付的现金		559,775,708.93	572,932,001.00
质押贷款净增加额			
取得子公司及其他营业单位支付的现金净额			184,499.90
支付其他与投资活动有关的现金		643,594.97	77,646,206.95
投资活动现金流出小计		810,903,901.54	879,926,149.67
投资活动产生的现金流量净额		-239,464,107.34	-460,666,146.77
三、筹资活动产生的现金流量：			
吸收投资收到的现金		154,285.71	28,000,000.00
其中：子公司吸收少数股东投资收到的现金		154,285.71	
取得借款收到的现金		7,579,526,469.12	9,190,935,521.63
收到其他与筹资活动有关的现金		402,248,095.00	813,006,201.92

筹资活动现金流入小计		7,981,928,849.83	10,031,941,723.55
偿还债务支付的现金		7,685,740,098.40	8,818,652,152.77
分配股利、利润或偿付利息支付的现金		420,996,611.98	419,149,507.71
其中：子公司支付给少数股东的股利、利润		139,647,221.05	81,805,690.00
支付其他与筹资活动有关的现金		494,596,421.90	701,841,149.94
筹资活动现金流出小计		8,601,333,132.28	9,939,642,810.42
筹资活动产生的现金流量净额		-619,404,282.45	92,298,913.13
四、汇率变动对现金及现金等价物的影响		-319,395.78	-2,856,562.25
五、现金及现金等价物净增加额		-221,965,574.80	275,723,583.82
加：期初现金及现金等价物余额		889,011,285.11	613,287,701.29
六、期末现金及现金等价物余额		667,045,710.31	889,011,285.11

公司负责人：张诚栩主管会计工作负责人：廖上林会计机构负责人：李娜

母公司现金流量表
2025年1—12月

单位：元币种：人民币

项目	附注	2025年度	2024年度
一、经营活动产生的现金流量：			
销售商品、提供劳务收到的现金		1,850,048,225.53	2,659,186,031.49
收到的税费返还			
收到其他与经营活动有关的现金		75,936,490.66	200,056,114.23
经营活动现金流入小计		1,925,984,716.19	2,859,242,145.72
购买商品、接受劳务支付的现金		1,127,956,975.61	2,831,033,213.43
支付给职工及为职工支付的现金		116,784,007.29	144,336,034.58
支付的各项税费		11,369,452.75	63,384,970.57
支付其他与经营活动有关的现金		261,042,578.26	203,262,004.84
经营活动现金流出小计		1,517,153,013.91	3,242,016,223.42
经营活动产生的现金流量净额		408,831,702.28	-382,774,077.70
二、投资活动产生的现金流量：			
收回投资收到的现金		111,106,096.85	289,174,661.61
取得投资收益收到的现金		174,586,714.39	184,117,432.56
处置固定资产、无形资产和其他长期资产收回的现金净额		7,610,311.13	47,234,519.74

处置子公司及其他营业单位收到的现金净额			
收到其他与投资活动有关的现金			11,250,000.00
投资活动现金流入小计		293,303,122.37	531,776,613.91
购建固定资产、无形资产和其他长期资产支付的现金		53,485,942.58	41,685,122.88
投资支付的现金		116,575,454.47	563,504,742.10
取得子公司及其他营业单位支付的现金净额			
支付其他与投资活动有关的现金		17,600.00	9,017,600.00
投资活动现金流出小计		170,078,997.05	614,207,464.98
投资活动产生的现金流量净额		123,224,125.32	-82,430,851.07
三、筹资活动产生的现金流量：			
吸收投资收到的现金			
取得借款收到的现金		3,934,428,285.49	5,484,110,053.39
收到其他与筹资活动有关的现金		314,330,000.00	339,750,000.00
筹资活动现金流入小计		4,248,758,285.49	5,823,860,053.39
偿还债务支付的现金		4,454,974,831.85	4,681,641,296.68
分配股利、利润或偿付利息支付的现金		161,107,826.41	209,845,446.64
支付其他与筹资活动有关的现金		169,896,572.29	386,119,099.85
筹资活动现金流出小计		4,785,979,230.55	5,277,605,843.17
筹资活动产生的现金流量净额		-537,220,945.06	546,254,210.22
四、汇率变动对现金及现金等价物的影响		305,999.88	126,449.16
五、现金及现金等价物净增加额		-4,859,117.58	81,175,730.61
加：期初现金及现金等价物余额		141,950,196.34	60,774,465.73
六、期末现金及现金等价物余额		137,091,078.76	141,950,196.34

公司负责人：张诚栩主管会计工作负责人：廖上林会计机构负责人：李娜

合并所有者权益变动表
2025年1—12月

单位：元币种：人民币

项目	2025年度													少数股东权益	所有者权益合计
	归属于母公司所有者权益											小计			
	实收资本(或股本)	其他权益工具			资本公积	减：库存股	其他综合收益	专项储备	盈余公积	一般风险准备	未分配利润		其他		
	优先股	永续债	其他												
一、上年年末余额	603,640,279.00			47,022,026.64	1,246,386,946.77		5,864,139.53		115,933,980.61		2,335,734,634.86		4,354,582,007.41	1,249,564,901.34	5,604,146,908.75
加：会计政策变更															
前期差错更正															
其他															
二、本年期初余额	603,640,279.00			47,022,026.64	1,246,386,946.77		5,864,139.53		115,933,980.61		2,335,734,634.86		4,354,582,007.41	1,249,564,901.34	5,604,146,908.75
三、本期增减变动金额（减少以“－”号填列）	38,472.00			-100,193.09	7,932,318.38		-9,811,024.62				-566,503,906.43		-568,444,333.76	-154,240,619.59	-722,684,953.35
（一）综合收益总额							-9,811,024.62				-548,393,978.51		-558,205,003.13	29,774,784.48	-528,430,218.65
（二）所有者投入和减少资本	38,472.00			-100,193.09	686,728.16								625,007.07	-37,555,320.73	-36,930,313.66
1. 所有者投入的普通股														-37,555,320.73	-37,555,320.73
2. 其他权益工具持有者投入资本															
3. 股份支付计入所有者权益的金额															
4. 其他	38,472.00			-100,193.09	686,728.16								625,007.07		625,007.07
（三）利润分配											-18,109,927.92		-18,109,927.92	-146,472,749.64	-164,582,677.56
1. 提取盈余公积															

2. 提取一般风险准备														
3. 对所有者(或股东)的分配									-18,109,927.92		-18,109,927.92		-146,472,749.64	-164,582,677.56
4. 其他														
(四)所有者权益内部结转														
1. 资本公积转增资本(或股本)														
2. 盈余公积转增资本(或股本)														
3. 盈余公积弥补亏损														
4. 设定受益计划变动额结转留存收益														
5. 其他综合收益结转留存收益														
6. 其他														
(五)专项储备														
1. 本期提取														
2. 本期使用														
(六)其他					7,245,590.22							7,245,590.22	12,666.30	7,258,256.52
四、本期末余额	603,678,751.00			46,921,833.55	1,254,319,265.15		-3,946,885.09		115,933,980.61		1,769,230,728.43	3,786,137,673.65	1,095,324,281.75	4,881,461,955.40

项目	2024年度													少数股东权益	所有者权益合计
	归属于母公司所有者权益											小计			
	实收资本(或股本)	其他权益工具			资本公积	减：库存股	其他综合收益	专项储备	盈余公积	一般风险准备	未分配利润		其他		
	优先股	永续债	其他												
一、上年年末余额	597,203,812.00			63,823,408.33	1,159,504,117.24		3,299,354.86		115,933,980.61		2,340,340,319.09		4,280,104,992.13	1,167,147,781.29	5,447,252,773.42
加：会计政策变更															
前期差错更正															

其他														
二、本年期初余额	597,203,812.00		63,823,408.33	1,159,504,117.24		3,299,354.86		115,933,980.61		2,340,340,319.09		4,280,104,992.13	1,167,147,781.29	5,447,252,773.42
三、本期增减变动金额（减少以“-”号填列）	6,436,467.00		-16,801,381.69	86,882,829.53		2,564,784.67				-4,605,684.23		74,477,015.28	82,417,120.05	156,894,135.33
（一）综合收益总额						2,564,784.67				55,280,607.97		57,845,392.64	134,527,936.53	192,373,329.17
（二）所有者投入和减少资本	6,436,467.00		-16,801,381.69	90,170,148.72								79,805,234.03	28,245,000.00	108,050,234.03
1. 所有者投入的普通股													28,245,000.00	28,245,000.00
2. 其他权益工具持有者投入资本														
3. 股份支付计入所有者权益的金额														
4. 其他	6,436,467.00		-16,801,381.69	90,170,148.72								79,805,234.03		79,805,234.03
（三）利润分配										-59,886,292.20		-59,886,292.20	-88,288,533.38	-148,174,825.58
1. 提取盈余公积														
2. 提取一般风险准备														
3. 对所有者（或股东）的分配										-59,886,292.20		-59,886,292.20	-88,288,533.38	-148,174,825.58
4. 其他														
（四）所有者权益内部结转														
1. 资本公积转增资本（或股本）														
2. 盈余公积转增资本（或股本）														
3. 盈余公积弥补亏损														
4. 设定受益计划变动额结转留存收益														

5. 其他综合收益结转留存收益													
6. 其他													
(五) 专项储备													
1. 本期提取													
2. 本期使用													
(六) 其他				-3,287,319.19						-3,287,319.19	7,932,716.90	4,645,397.71	
四、本期期末余额	603,640,279.00		47,022,026.64	1,246,386,946.77	5,864,139.53	115,933,980.61		2,335,734,634.86	4,354,582,007.41	1,249,564,901.34	5,604,146,908.75		

公司负责人：张诚栩 主管会计工作负责人：廖上林 会计机构负责人：李娜

母公司所有者权益变动表 2025年1—12月

单位：元 币种：人民币

项目	2025年度										
	实收资本(或股本)	其他权益工具			资本公积	减：库存股	其他综合收益	专项储备	盈余公积	未分配利润	所有者权益合计
		优先股	永续债	其他							
一、上年年末余额	603,640,279.00			47,022,026.64	1,404,419,984.05		6,352,167.97		117,445,164.67	624,615,743.70	2,803,495,366.03
加：会计政策变更											
前期差错更正											
其他											
二、本年期初余额	603,640,279.00			47,022,026.64	1,404,419,984.05		6,352,167.97		117,445,164.67	624,615,743.70	2,803,495,366.03
三、本期增减变动金额 (减少以“-”号填列)	38,472.00			-100,193.09	552,497.53		-7,130,542.19			-188,229,756.75	-194,869,522.50
(一) 综合收益总额							-7,130,542.19			-170,119,828.83	-177,250,371.02
(二) 所有者投入和减少资本	38,472.00			-100,193.09	551,187.76						489,466.67
1. 所有者投入的普通股											
2. 其他权益工具持有者投入资本											
3. 股份支付计入所有者权益的金额											
4. 其他	38,472.00			-100,193.09	551,187.76						489,466.67
(三) 利润分配										-18,109,927.92	-18,109,927.92
1. 提取盈余公积											

2. 对所有者（或股东）的分配										-18,109,927.92	-18,109,927.92
3. 其他											
（四）所有者权益内部结转											
1. 资本公积转增资本（或股本）											
2. 盈余公积转增资本（或股本）											
3. 盈余公积弥补亏损											
4. 设定受益计划变动额结转留存收益											
5. 其他综合收益结转留存收益											
6. 其他											
（五）专项储备											
1. 本期提取											
2. 本期使用											
（六）其他						1,309.77					1,309.77
四、本期末余额	603,678,751.00			46,921,833.55	1,404,972,481.58		-778,374.22		117,445,164.67	436,385,986.95	2,608,625,843.53

项目	2024年度										
	实收资本(或股本)	其他权益工具			资本公积	减：库存股	其他综合收益	专项储备	盈余公积	未分配利润	所有者权益合计
		优先股	永续债	其他							
一、上年年末余额	597,203,812.00			63,823,408.33	1,314,936,963.68		6,867,474.32		117,445,164.67	726,627,397.66	2,826,904,220.66
加：会计政策变更											
前期差错更正											
其他											
二、本年期初余额	597,203,812.00			63,823,408.33	1,314,936,963.68		6,867,474.32		117,445,164.67	726,627,397.66	2,826,904,220.66
三、本期增减变动金额（减少以“-”号填列）	6,436,467.00			-16,801,381.69	89,483,020.37		-515,306.35			-102,011,653.96	-23,408,854.63
（一）综合收益总额							-515,306.35			-42,125,361.76	-42,640,668.11
（二）所有者投入和减少资本	6,436,467.00			-16,801,381.69	90,030,375.00						79,665,460.31
1. 所有者投入的普通股											
2. 其他权益工具持有者投入资本											

3. 股份支付计入所有者权益的金额											
4. 其他	6,436,467.00			-16,801,381.69	90,030,375.00						79,665,460.31
(三) 利润分配										-59,886,292.20	-59,886,292.20
1. 提取盈余公积											
2. 对所有者(或股东)的分配										-59,886,292.20	-59,886,292.20
3. 其他											
(四) 所有者权益内部结转											
1. 资本公积转增资本(或股本)											
2. 盈余公积转增资本(或股本)											
3. 盈余公积弥补亏损											
4. 设定受益计划变动额结转留存收益											
5. 其他综合收益结转留存收益											
6. 其他											
(五) 专项储备											
1. 本期提取											
2. 本期使用											
(六) 其他											-547,354.63
四、本期期末余额	603,640,279.00			47,022,026.64	1,404,419,984.05		6,352,167.97		117,445,164.67	624,615,743.70	2,803,495,366.03

公司负责人：张诚栩 主管会计工作负责人：廖上林 会计机构负责人：李娜

三、公司基本情况

1、公司概况

√适用 □不适用

上海润达医疗科技股份有限公司（前身为“上海润达经贸有限公司”，以下简称“公司”或“本公司”或“润达医疗”）于1999年1月6日在上海市金山区朱泾镇注册成立。

公司成立后，经多次股权转让及增资，截至2010年7月末，公司注册资本为人民币1,218.2806万元。2010年11月，公司召开“上海润达医疗科技股份有限公司创立大会暨第一次股东大会”，以2010年7月31日为基准日，整体变更为股份有限公司，变更后公司注册资本为人民币6,600.00万元，并于2010年12月17日办妥工商变更手续。

公司变更为股份有限公司后，经数次股权转让及增资，截至2015年4月末，公司注册资本为人民币7,052.6316万元。2015年5月，经中国证券监督管理委员会“证监许可[2015]842号”《关于核准上海润达医疗科技股份有限公司首次公开发行股票的批复》核准，公司在上海证券交易所上市，向社会公开发行人民币普通股（A股）2,360万股，增加注册资本人民币2,360.00万元，变更后公司注册资本为人民币9,412.6316万元。

根据公司2015年年度股东大会决议，公司申请新增的注册资本为人民币18,825.2632万元，按每10股转增20股的比例，以资本公积向全体股东转增股份总额为人民币18,825.2632万元，转增后公司注册资本为人民币28,237.8948万元，公司于2016年7月5日办妥工商变更登记手续。

根据中国证券监督管理委员会出具的《关于核准上海润达医疗科技股份有限公司非公开发行股票的批复》（证监许可[2016]1783号），核准公司非公开发行不超过39,862,874股新股；根据公司董事会及股东大会决议，公司申请新增的注册资本为人民币3,986.2874万元。公司以非公开发行方式向自然人刘辉、自然人朱文怡、东营东创投资合伙企业（有限合伙）、九江昊诚投资管理中心（有限合伙）和国金润达惠员工持股1号定向资产管理计划五名特定对象发行人民币普通股（A股）39,862,874股新股，每股面值人民币1元（增加股本3,986.2874万元），每股发行价格为28.80元；截至2016年11月10日止，国金润达惠员工持股1号定向资产管理计划认购股数由原2,330,445股调整为2,052,000股；故公司实施上述非公开发行A股后，申请增加注册资本人民币3,958.4429万元，申请增加股本人民币3,958.4429万元，变更后注册资本为人民币32,196.3377万元，公司于2016年12月22日办妥工商变更登记手续。

根据公司2016年年度股东大会决议，公司申请新增的注册资本为人民币25,757.0702万元，按每10股转增8股的比例，以资本公积向全体股东转增股份总额为人民币25,757.0702万元，转增后公司注册资本为人民币57,953.4079万元，公司于2017年8月14日办妥工商变更登记手续。

2019年8月31日，朱文怡、冯荣、卫明、陈政、胡震宁、上海达恩慧投资有限公司及李青7名股东与杭州市下城区国有投资控股集团有限公司（以下简称“下城国投”）、刘辉签署了《朱文怡、冯荣等7方与杭州市下城区国有投资控股集团有限公司、刘辉关于上海润达医疗科技股份有限公司之股份转让协议》及附件协议，相关股东以12.95元/股的价格向下城国投转让其持有的合计116,000,000股（占公司总股本的20.02%）公司股份。同时协议约定冯荣和卫明将本次交易完成后持有公司剩余股份的表决权授权给下城国投行使，下城国投合计持有27.00%的公司股东大会表决权。

本次协议转让的116,000,000股股份过户登记手续已于2019年10月30日完成，下城国投成为公司的控股股东。公司实际控制人由刘辉和朱文怡变更为杭州市下城区人民政府。2021年5月9日，新的杭州市拱墅区人民政府揭牌成立，公司实际控制人由原杭州市下城区人民政府变更为杭州市拱墅区人民政府。

经中国证券监督管理委员会证监许可（2020）586号文核准，公司于2020年6月17日公开发行了550万张可转换公司债券，每张面值100元，发行总额55,000.00万元。截至2025年12月31日，累计人民币31,584.30万元可转换债券实现了债转股，累计转股数量为24,144,672股。

截至2025年12月31日，本公司累计发行股本总数603,678,751股，注册地：上海市金山区卫昌路1018号1号楼201室，总部地址：上海市虹口区乍浦路89号星荟中心1座8楼。本公司实际控制人为杭州市拱墅区人民政府。

本公司及各子公司实际从事的主要经营活动为技术服务、技术开发、技术咨询、技术交流、技术转让、技术推广；电子、机械设备维护（不含特种设备）；第一类医疗器械销售；第二类医疗器械销

售；租赁服务（不含许可类租赁服务）；化工产品销售（不含许可类化工产品）；计算机软硬件及辅助设备批发；仪器仪表销售；办公用品销售；以自有资金从事投资活动；货物进出口；技术进出口；软件开发；信息系统集成服务；信息技术咨询服务；软件销售；普通货物仓储服务（不含危险化学品等需许可审批的项目）；第三类医疗器械经营；道路货物运输（不含危险货物）；药品批发（依法须经批准的项目，经相关部门批准后方可开展经营活动，具体经营项目以相关部门批准文件或许可证件为准）。

本财务报表业经本公司董事会于2026年4月27日决议批准报出。

四、财务报表的编制基础

1、编制基础

本公司财务报表以持续经营为编制基础。

本公司财务报表以持续经营假设为基础，根据实际发生的交易和事项，按照财政部发布的《企业会计准则——基本准则》（财政部令第33号发布、财政部令第76号修订）、于2006年2月15日及其后颁布和修订的42项具体会计准则、企业会计准则应用指南、企业会计准则解释及其他相关规定（以下合称“企业会计准则”），以及中国证券监督管理委员会《公开发行证券的公司信息披露编报规则第15号——财务报告的一般规定》的披露规定编制。

2、持续经营

适用 不适用

本公司在编制财务报表过程中，已全面评估本公司自资产负债表日起未来12个月的持续经营能力。本公司利用所有可获得的信息，包括近期获利经营的历史、通过银行融资等财务资源支持的信息作出评估后，合理预期本公司将有足够的资源在自资产负债表日起未来12个月内保持持续经营，本公司因而按持续经营基础编制本财务报表。

五、重要会计政策及会计估计

具体会计政策和会计估计提示：

适用 不适用

1、遵循企业会计准则的声明

本公司编制的财务报表符合企业会计准则的要求，真实、完整地反映了本公司2025年12月31日的财务状况及2025年度的经营成果和现金流量等有关信息。此外，本公司的财务报表在所有重大方面符合中国证券监督管理委员会发布的《公开发行证券的公司信息披露编报规则第15号——财务报告的一般规定》有关财务报表及其附注的披露要求。

2、会计期间

本公司的会计期间分为年度和中期，会计中期指短于一个完整的会计年度的报告期间。本公司会计年度采用公历年度，即每年自1月1日起至12月31日止。本财务报表所载财务信息的会计期间为2025年1月1日起至2025年12月31日止。

3、营业周期

适用 不适用

正常营业周期是指本公司从购买用于加工的资产起至实现现金的期间。本公司以12个月作为一个营业周期，并以其作为资产和负债的流动性划分标准。

4、 记账本位币

人民币为本公司及境内子公司经营所处的主要经济环境中的货币，本公司及境内子公司以人民币为记账本位币。本公司之境外子公司根据其经营所处的主要经济环境中的货币确定加币为其记账本位币。本公司编制本财务报表时所采用的货币为人民币。

5、 重要性标准确定方法和选择依据

√适用 □不适用

项目	重要性标准
重要的单项计提坏账准备的应收款项	单项余额 \geq 资产总额的 0.10%
重要的商誉	单项余额 \geq 资产总额的 1.00%
重要的非全资子公司	子公司净资产占公司净资产 \geq 10.00%或营业收入占公司营业收入 \geq 10.00%
重要的合营企业或联营企业	对单个被投资单位的长期股权投资账面价值占公司净资产 \geq 10.00%或长期股权投资权益法下投资损益占公司合并净利润 \geq 10.00%

6、 同一控制下和非同一控制下企业合并的会计处理方法

√适用 □不适用

(1) 同一控制下企业合并

参与合并的企业在合并前后均受同一方或相同的多方最终控制且该控制并非暂时性的，认定为同一控制下的企业合并。

合并方以发行权益性证券作为合并对价的，在合并日按照被合并方所有者权益在最终控制方合并财务报表中的账面价值的份额作为长期股权投资的初始投资成本。按照发行股份的面值总额作为股本，长期股权投资初始投资成本与所发行股份面值总额之间的差额，调整资本公积；资本公积不足冲减的，调整留存收益。

合并方为企业合并发生的审计、法律服务、评估咨询等中介费用以及其他相关管理费用，于发生时计入当期损益。

(2) 非同一控制下企业合并

参与合并的各方在合并前后不受同一方或相同的多方最终控制的，认定为非同一控制下的企业合并。

购买方通过一次交换交易实现的企业合并，合并成本为购买方在购买日为取得对被购买方的控制权而付出的资产、发生或承担的负债以及发行的权益性证券的公允价值。购买方为企业合并发生的审计、法律服务、评估咨询等中介费用以及其他相关管理费用，于发生时计入当期损益；购买方作为合并对价发行的权益性证券或债务性证券的交易费用，计入权益性证券或债务性证券的初始确认金额。

购买方的合并成本和购买方在合并中取得的可辨认净资产按购买日的公允价值计量。合并成本大于合并中取得的被购买方于购买日可辨认净资产公允价值份额的差额，确认为商誉；合并成本小于合并中取得的被购买方可辨认净资产公允价值份额的差额，计入当期损益。

(3) 因追加投资等原因能够对非同一控制下的被投资单位实施控制的

在编制个别财务报表时，按照原持有的股权投资账面价值加上新增投资成本之和，作为改按成本法核算的初始投资成本。购买日之前持有的股权投资因采用权益法核算而确认的其他综合收益，在处置该项投资时采用与被投资单位直接处置相关资产或负债相同的基础进行会计处理。购买日之前持有的股权投资按照《企业会计准则第 22 号——金融工具确认和计量》的有关规定进行会计处理的，原计入其他综合收益的累计公允价值变动在改按成本法核算时转入当期损益。

在合并财务报表中，对于购买日之前持有的被购买方的股权，按照该股权在购买日的公允价值进行重新计量，公允价值与其账面价值的差额计入当期投资收益；购买日之前持有的被购买方的股权涉及权益法核算下的其他综合收益等的，与其相关的其他综合收益等应当转为购买日所属当期收益。

7、控制的判断标准和合并财务报表的编制方法

√适用 □不适用

(1) 合并范围

合并财务报表的合并范围包括本公司及子公司。合并财务报表的合并范围以控制为基础予以确定。

(2) 控制的依据

投资方拥有对被投资方的权力，通过参与被投资方的相关活动而享有可变回报，并且有能力运用对被投资方的权力影响其回报金额，视为投资方控制被投资方。相关活动，系为对被投资方的回报产生重大影响的活动。

(3) 决策者和代理人

代理人仅代表主要责任人行使决策权，不控制被投资方。投资方将被投资方相关活动的决策权委托给代理人的，将该决策权视为自身直接持有。

在确定决策者是否为代理人时，公司综合考虑该决策者与被投资方以及其他投资方之间的关系。

1) 存在单独一方拥有实质性权利可以无条件罢免决策者的，该决策者为代理人；

2) 除1)以外的情况下，综合考虑决策者对被投资方的决策权范围、其他方享有的实质性权利、决策者的薪酬水平、决策者因持有被投资方中的其他权益所承担可变回报的风险等相关因素进行判断。

(4) 投资性主体

当同时满足下列条件时，视为投资性主体：

1) 该公司是以向投资者提供投资管理服务为目的，从一个或多个投资者处获取资金；

2) 该公司的唯一经营目的，是通过资本增值、投资收益或两者兼有而让投资者获得回报；

3) 该公司按照公允价值对几乎所有投资的业绩进行考量和评价。

属于投资性主体的，通常情况下符合下列所有特征：

1) 拥有一个以上投资；

2) 拥有一个以上投资者；

3) 投资者不是该主体的关联方；

4) 其所有者权益以股权或类似权益方式存在。

如果母公司是投资性主体，则母公司仅将为其投资活动提供相关服务的子公司(如有)纳入合并范围并编制合并财务报表；其他子公司不予以合并，母公司对其他子公司的投资按照公允价值计量且其变动计入当期损益。

投资性主体的母公司本身不是投资性主体，则将其控制的全部主体，包括那些通过投资性主体所间接控制的主体，纳入合并财务报表范围。

(5) 合并程序

子公司所采用的会计政策或会计期间与本公司不一致的，按照本公司的会计政策或会计期间对子公司财务报表进行必要的调整；或者要求子公司按照本公司的会计政策或会计期间另行编报财务报表。

合并资产负债表、合并利润表、合并现金流量表及合并所有者（股东）权益变动表分别以本公司和子公司的资产负债表、利润表、现金流量表及所有者（股东）权益变动表为基础，在抵销本公司与子公司、子公司相互之间发生的内部交易对合并资产负债表、合并利润表、合并现金流量表及合并所有者（股东）权益变动表的影响后，由本公司合并编制。

本公司向子公司出售资产所发生的未实现内部交易损益，全额抵销“归属于母公司所有者的净利润”。子公司向本公司出售资产所发生的未实现内部交易损益，按照本公司对该子公司的分配比例在“归属于母公司所有者的净利润”和“少数股东损益”之间分配抵销。子公司之间出售资产所发生的未实现内部交易损益，应当按照本公司对出售方子公司的分配比例在“归属于母公司所有者的净利润”和“少数股东损益”之间分配抵销。

子公司所有者权益中不属于本公司的份额，作为少数股东权益，在合并资产负债表中所有者权益项目下以“少数股东权益”项目列示。子公司当期净损益中属于少数股东权益的份额，在合并利润表中净利润项目下以“少数股东损益”项目列示。子公司当期综合收益中属于少数股东权益的份额，在合并利润表中综合收益总额项目下以“归属于少数股东的综合收益总额”项目列示。有少数股东的，在合并所有者权益变动表中增加“少数股东权益”栏目，反映少数股东权益变动的情况。子公

司少数股东分担的当期亏损超过了少数股东在该子公司期初所有者权益中所享有的份额的，其余额仍应当冲减少数股东权益。

本公司在报告期内因同一控制下企业合并增加的子公司以及业务，编制合并资产负债表时，调整合并资产负债表的期初数；编制合并利润表时，将该子公司以及业务合并当期期初至报告期末的收入、费用、利润纳入合并利润表；编制现金流量表时，将该子公司以及业务合并当期期初至报告期末的现金流量纳入合并现金流量表；同时对比较报表的相关项目进行调整，视同合并后的报告主体自最终控制方开始控制时点起一直存在。

因非同一控制下企业合并或其他方式增加的子公司以及业务，编制合并资产负债表时，不调整合并资产负债表的期初数；编制合并利润表时，将该子公司以及业务购买日至报告期末的收入、费用、利润纳入合并利润表；编制合并现金流量表时，将该子公司购买日至报告期末的现金流量纳入合并现金流量表。

本公司在报告期内处置子公司以及业务，编制合并资产负债表时，不调整合并资产负债表的期初数；编制合并利润表时，将该子公司以及业务期初至处置日的收入、费用、利润纳入合并利润表；编制合并现金流量表时，将该子公司以及业务期初至处置日的现金流量纳入合并现金流量表。

(6) 特殊交易会计处理

1) 购买子公司少数股东拥有的子公司股权

在合并财务报表中，因购买少数股权新取得的长期股权投资与按照新增持股比例计算应享有子公司自购买日或合并日开始持续计算的净资产份额之间的差额，调整资本公积（资本溢价或股本溢价），资本公积不足冲减的，调整留存收益。

2) 不丧失控制权的情况下处置对子公司长期股权投资

在不丧失控制权的情况下部分处置对子公司的长期股权投资，在合并财务报表中，处置价款与处置长期股权投资相对应享有子公司自购买日或合并日开始持续计算的净资产份额之间的差额，应当调整资本公积（资本溢价或股本溢价），资本公积不足冲减的，调整留存收益。

3) 处置部分股权投资等原因丧失了对被投资方的控制权时，对于剩余股权的处理

在编制合并财务报表时，对于剩余股权，按照其在丧失控制权日的公允价值进行重新计量。处置股权取得的对价与剩余股权公允价值之和，减去按原持股比例计算应享有原有子公司自购买日或合并日开始持续计算的净资产的份额之间的差额，计入丧失控制权当期的投资收益，同时冲减商誉。与原有子公司股权投资相关的其他综合收益等，在丧失控制权时转为当期投资收益。

4) 企业通过多次交易分步处置对子公司股权投资直至丧失控制权，且该多次交易属于一揽子交易的处理

处置对子公司股权投资直至丧失控制权的各项交易属于一揽子交易的，应当将各项交易作为一项处置子公司并丧失控制权的交易进行会计处理；但是，在丧失控制权之前每一次处置价款与处置投资对应的享有该子公司净资产份额的差额，在合并财务报表中确认为其他综合收益，在丧失控制权时一并转入丧失控制权当期的损益。

判断分步处置股权至丧失控制权过程的各项交易是否属于一揽子交易的原则如下：

处置对子公司股权投资的各项交易的条款、条件以及经济影响符合以下一种或多种情况，通常表明多次交易事项属于一揽子交易：

- ① 这些交易是同时或者在考虑了彼此影响的情况下订立的；
- ② 这些交易整体才能达成一项完整的商业结果；
- ③ 一项交易的发生取决于其他至少一项交易的发生；
- ④ 一项交易单独看是不经济的，但是和其他交易一并考虑时是经济的。

8、合营安排分类及共同经营会计处理方法

√适用 □不适用

合营安排，是指一项由两个或两个以上的参与方共同控制的安排。本公司根据在合营安排中享有的权利和承担的义务，将合营安排分为共同经营和合营企业。共同经营，是指本公司享有该安排相关资产且承担该安排相关负债的合营安排。合营企业，是指本公司仅对该安排的净资产享有权利的合营安排。

本公司对合营企业的投资采用权益法核算，按照本附注“长期股权投资”（2）②“权益法核算的长期股权投资”中所述的会计政策处理。

本公司作为合营方对共同经营，确认本公司单独持有的资产、单独所承担的负债，以及按本公司份额确认共同持有的资产和共同承担的负债；确认出售本公司享有的共同经营产出份额所产生的收入；按本公司份额确认共同经营因出售产出所产生的收入；确认本公司单独所发生的费用，以及按本公司份额确认共同经营发生的费用。

当本公司作为合营方向共同经营投出或出售资产（该资产不构成业务，下同）、或者自共同经营购买资产时，在该等资产出售给第三方之前，本公司仅确认因该交易产生的损益中归属于共同经营其他参与方的部分。该等资产发生符合《企业会计准则第8号——资产减值》等规定的资产减值损失的，对于由本公司向共同经营投出或出售资产的情况，本公司全额确认该损失；对于本公司自共同经营购买资产的情况，本公司按承担的份额确认该损失。

9、 现金及现金等价物的确定标准

本公司现金及现金等价物包括库存现金、可随时用于支付的存款以及本公司持有的期限短（一般为从购买日起三个月内到期）、流动性强、易于转换为已知金额现金、价值变动风险很小的投资。

10、 外币业务和外币报表折算

√适用 □不适用

（1） 外币交易的折算方法

本公司发生的外币交易在初始确认时，按交易日的即期汇率折算为记账本位币金额。

（2） 对于外币货币性项目和外币非货币性项目的折算方法

资产负债表日，对于外币货币性项目采用资产负债表日即期汇率折算，由此产生的汇兑差额，除：①属于与购建符合资本化条件的资产相关的外币专门借款产生的汇兑差额按照借款费用资本化的原则处理；以及②分类为以公允价值计量且其变动计入其他综合收益的外币货币性项目，除摊余成本（含减值）之外的其他账面余额变动产生的汇兑差额计入其他综合收益之外，均计入当期损益。以历史成本计量的外币非货币性项目，仍采用交易发生日的即期汇率折算的记账本位币金额计量。以公允价值计量的外币非货币性项目，采用公允价值确定日的即期汇率折算，折算后的记账本位币金额与原记账本位币金额的差额，作为公允价值变动（含汇率变动）处理，计入当期损益或确认为其他综合收益。

（3） 外币财务报表的折算方法

境外经营的外币财务报表按以下方法折算为人民币报表：资产负债表中的资产和负债项目，采用资产负债表日的即期汇率折算；股东权益类项目除“未分配利润”项目外，其他项目采用发生时的即期汇率折算。利润表中的收入和费用项目，采用交易发生日的当期加权平均汇率折算。期初未分配利润为上一年折算后的期末未分配利润；期末未分配利润按折算后的利润分配各项目计算列示；折算后资产类项目与负债类项目和股东权益类项目合计数的差额，作为外币报表折算差额，确认为其他综合收益。处置境外经营并丧失控制权时，将资产负债表中股东权益项目下列示的、与该境外经营相关的外币报表折算差额，全部或按处置该境外经营的比例转入处置当期损益。

外币现金流量以及境外子公司的现金流量，采用现金流量发生日的当期加权平均汇率折算。汇率变动对现金的影响额作为调节项目，在现金流量表中单独列报。

期初数和上期实际数按照上期财务报表折算后的数额列示。

在处置本公司在境外经营的全部所有者权益或因处置部分股权投资或其他原因丧失了对境外经营控制权时，将资产负债表中股东权益项目下列示的、与该境外经营相关的归属于母公司所有者权益的外币报表折算差额，全部转入处置当期损益。

在处置部分股权投资或其他原因导致持有境外经营权益比例降低但不丧失对境外经营控制权时，与该境外经营处置部分相关的外币报表折算差额将归属于少数股东权益，不转入当期损益。在处置境外经营为联营企业或合营企业的部分股权时，与该境外经营相关的外币报表折算差额，按处置该境外经营的比例转入处置当期损益。

如有实质上构成对境外经营净投资的外币货币性项目，在合并财务报表中，其因汇率变动而产生的汇兑差额，作为“外币报表折算差额”确认为其他综合收益；处置境外经营时，计入处置当期损益。

11、金融工具

√适用 □不适用

(1) 金融资产的分类、确认和计量

本公司根据管理金融资产的业务模式和金融资产的合同现金流量特征，将金融资产划分为：以摊余成本计量的金融资产；以公允价值计量且其变动计入其他综合收益的金融资产；以公允价值计量且其变动计入当期损益的金融资产。金融资产在初始确认时以公允价值计量。对于以公允价值计量且其变动计入当期损益的

金融资产，相关交易费用直接计入当期损益；对于其他类别的金融资产，相关交易费用计入初始确认金额。因销售产品或提供劳务而产生的、未包含或不考虑重大融资成分的应收账款或应收票据，本公司按照预期有权收取的对价金额作为初始确认金额。

1) 以摊余成本计量的金融资产

本公司管理以摊余成本计量的金融资产的业务模式为以收取合同现金流量为目标，且此类金融资产的合同现金流量特征与基本借贷安排相一致，即在特定日期产生的现金流量，仅为对本金和以未偿付本金金额为基础的利息的支付。本公司对于此类金融资产，采用实际利率法，按照摊余成本进行后续计量，其摊销或减值产生的利得或损失，计入当期损益。

2) 以公允价值计量且其变动计入其他综合收益的金融资产

本公司管理此类金融资产的业务模式为既以收取合同现金流量为目标又以出售为目标，且此类金融资产的合同现金流量特征与基本借贷安排相一致。本公司对此类金融资产按照公允价值计量且其变动计入其他综合收益，但减值损失或利得、汇兑损益和按照实际利率法计算的利息收入计入当期损益。

此外，本公司将部分非交易性权益工具投资指定为以公允价值计量且其变动计入其他综合收益的金融资产。本公司将该类金融资产的相关股利收入计入当期损益，公允价值变动计入其他综合收益。当该金融资产终止确认时，之前计入其他综合收益的累计利得或损失将从其他综合收益转入留存收益，不计入当期损益。

3) 以公允价值计量且其变动计入当期损益的金融资产

本公司将上述以摊余成本计量的金融资产和以公允价值计量且其变动计入其他综合收益的金融资产之外的金融资产，分类为以公允价值计量且其变动计入当期损益的金融资产。此外，在初始确认时，本公司为了消除或显著减少会计错配，将部分金融资产指定为以公允价值计量且其变动计入当期损益的金融资产。对于此类金融资产，本公司采用公允价值进行后续计量，公允价值变动计入当期损益。

(2) 金融负债的分类、确认和计量

金融负债于初始确认时分类为以公允价值计量且其变动计入当期损益的金融负债和其他金融负债。对于以公允价值计量且其变动计入当期损益的金融负债，相关交易费用直接计入当期损益，其他金融负债的相关交易费用计入其初始确认金额。

1) 以公允价值计量且其变动计入当期损益的金融负债

以公允价值计量且其变动计入当期损益的金融负债，包括交易性金融负债（含属于金融负债的衍生工具）和初始确认时指定为以公允价值计量且其变动计入当期损益的金融负债。交易性金融负债（含属于金融负债的衍生工具），按照公允价值进行后续计量，除与套期会计有关外，公允价值变动计入当期损益。

被指定为以公允价值计量且其变动计入当期损益的金融负债，该负债由本公司自身信用风险变动引起的公允价值变动计入其他综合收益，且终止确认该负债时，计入其他综合收益的自身信用风险变动引起的其公允价值累计变动额转入留存收益。其余公允价值变动计入当期损益。若按上述方式对该等金融负债的自身信用风险变动的影响进行处理会造成或扩大损益中的会计错配的，本公司将该金融负债的全部利得或损失（包括企业自身信用风险变动的影响金额）计入当期损益。

2) 其他金融负债

除金融资产转移不符合终止确认条件或继续涉入被转移金融资产所形成的金融负债、财务担保合同外的其他金融负债分类为以摊余成本计量的金融负债，按摊余成本进行后续计量，终止确认或摊销产生的利得或损失计入当期损益。

(3) 金融资产转移的确认依据和计量方法

满足下列条件之一的金融资产，予以终止确认：①收取该金融资产现金流量的合同权利终止；②该金融资产已转移，且将金融资产所有权上几乎所有的风险和报酬转移给转入方；③该金融资产已转移，虽然企业既没有转移也没有保留金融资产所有权上几乎所有的风险和报酬，但是放弃了对该金融资产的控制。

若企业既没有转移也没有保留金融资产所有权上几乎所有的风险和报酬，且未放弃对该金融资产的控制的，则按照继续涉入所转移金融资产的程度确认有关金融资产，并相应确认有关负债。继续涉入所转移金融资产的程度，是指该金融资产价值变动使企业面临的风险水平。

金融资产整体转移满足终止确认条件的，将所转移金融资产的账面价值及因转移而收到的对价与原计入其他综合收益的公允价值变动累计额之和的差额计入当期损益。

金融资产部分转移满足终止确认条件的，将所转移金融资产的账面价值在终止确认及未终止确认部分之间按其相对的公允价值进行分摊，并将因转移而收到的对价与应分摊至终止确认部分的原计入其他综合收益的公允价值变动累计额之和与分摊的前述账面金额之差额计入当期损益。

本公司对采用附追索权方式出售的金融资产，或将持有的金融资产背书转让，需确定该金融资产所有权上几乎所有的风险和报酬是否已经转移。已将该金融资产所有权上几乎所有的风险和报酬转移给转入方的，终止确认该金融资产；保留了金融资产所有权上几乎所有的风险和报酬的，不终止确认该金融资产；既没有转移也没有保留金融资产所有权上几乎所有的风险和报酬的，则继续判断企业是否对该资产保留了控制，并根据前面各段所述的原则进行会计处理。

（4）金融负债的终止确认

金融负债（或其一部分）的现时义务已经解除的，本公司终止确认该金融负债（或该部分金融负债）。本公司（借入方）与借出方签订协议，以承担新金融负债的方式替换原金融负债，且新金融负债与原金融负债的合同条款实质上不同的，终止确认原金融负债，同时确认一项新金融负债。本公司对原金融负债（或其一部分）的合同条款作出实质性修改的，终止确认原金融负债，同时按照修改后的条款确认一项新金融负债。

金融负债（或其一部分）终止确认的，本公司将其账面价值与支付的对价（包括转出的非现金资产或承担的负债）之间的差额，计入当期损益。

（5）金融资产和金融负债的公允价值确定方法

公允价值，是指市场参与者在计量日发生的有序交易中，出售一项资产所能收到或者转移一项负债所需支付的价格。金融工具存在活跃市场的，本公司采用活跃市场中的报价确定其公允价值。活跃市场中的报价是指易于定期从交易所、经纪商、行业协会、定价服务机构等获得的价格，且代表了在公平交易中实际发生的市场交易的价格。金融工具不存在活跃市场的，本公司采用估值技术确定其公允价值。估值技术包括参考熟悉情况并自愿交易的各方最近进行的市场交易中使用的价格、参照实质上相同的其他金融工具当前的公允价值、现金流量折现法和期权定价模型等。在估值时，本公司采用在当前情况下适用并且有足够可利用数据和其他信息支持的估值技术，选择与市场参与者在相关资产或负债的交易中所考虑的资产或负债特征相一致的输入值，并尽可能优先使用相关可观察输入值。在相关可观察输入值无法取得或取得不切实可行的情况下，使用不可输入值。

金融资产的减值

本公司需确认减值损失的金融资产系以摊余成本计量的金融资产、以公允价值计量且其变动计入其他综合收益的债务工具、租赁应收款，主要包括应收票据、应收账款、应收款项融资、其他应收款、长期应收款等。此外，对合同资产及部分财务担保合同，也按照本部分所述会计政策计提减值准备和确认信用减值损失。

（1）减值准备的确认方法

本公司以预期信用损失为基础，对上述各项目按照其适用的预期信用损失计量方法（一般方法或简化方法）计提减值准备并确认信用减值损失。

信用损失，是指本公司按照原实际利率折现的、根据合同应收的所有合同现金流量与预期收取的所有现金流量之间的差额，即全部现金短缺的现值。其中，对于购买或源生的已发生信用减值的金融资产，本公司按照该金融资产经信用调整的实际利率折现。

预期信用损失计量的一般方法是指，本公司在每个资产负债表日评估金融资产（含合同资产等其他适用项目，下同）的信用风险自初始确认后是否已经显著增加，如果信用风险自初始确认后已显著增加，本公司按照相当于整个存续期内预期信用损失的金额计量损失准备；如果信用风险自初始确认后未显著增加，本公司按照相当于未来12个月内预期信用损失的金额计量损失准备。本公司在评估预期信用损失时，考虑所有合理且有依据的信息，包括前瞻性信息。

对于在资产负债表日具有较低信用风险的金融工具，本公司假设其信用风险自初始确认后并未显著增加，选择按照未来12个月内的预期信用损失计量损失准备。

(2) 信用风险自初始确认后是否显著增加的判断标准

如果某项金融资产在资产负债表日确定的预计存续期内的违约概率显著高于在初始确认时确定的预计存续期内的违约概率，则表明该项金融资产的信用风险显著增加。除特殊情况外，本公司采用未来12个月内发生的违约风险的变化作为整个存续期内发生违约风险变化的合理估计，来确定自初始确认后信用风险是否显著增加。

(3) 以组合为基础评估预期信用风险的组合方法

本公司对信用风险显著不同的金融资产单项评价信用风险，如：应收关联方款项；与对方存在争议或涉及诉讼、仲裁的应收款项；已有明显迹象表明债务人很可能无法履行还款义务的应收款项等。除了单项评估信用风险的金融资产外，本公司基于共同风险特征将金融资产划分为不同的组别，在组合的基础上评估信用风险。

(4) 金融资产减值的会计处理方法

期末，本公司计算各类金融资产的预计信用损失，如果该预计信用损失大于其当前减值准备的账面金额，将其差额确认为减值损失；如果小于当前减值准备的账面金额，则将差额确认为减值利得。

(5) 各类金融资产信用损失的确定方法

1) 应收票据

本公司对于应收票据按照相当于整个存续期内的预期信用损失金额计量损失准备。基于应收票据的信用风险特征，将其划分为不同组合：

项目	确定组合依据
银行承兑汇票	承兑人为信用风险较小的银行
商业承兑汇票	根据承兑人的信用风险特征划分不同组合，依据同“应收账款”

2) 应收账款及合同资产

本公司将客户尚未支付合同对价，但本公司已经依据合同履行了履约义务，且不属于无条件（即仅取决于时间流逝）向客户收款的权利，在资产负债表中列示为合同资产。应收账款是本公司无条件收取合同对价的权利。

对于不含重大融资成分的应收账款和合同资产，本公司按照相当于整个存续期内的预期信用损失金额计量损失准备。

对于包含重大融资成分的应收账款、合同资产和租赁应收款，本公司选择始终按照相当于存续期内预期信用损失的金额计量损失准备。

除了单项评估信用风险的应收账款外，基于其信用风险特征，将其划分为不同组合：

项目	确定组合依据
应收账款：	
关联方组合（合并范围内）	按关联方（合并范围内）划分组合的应收账款
信用期及账龄组合	除关联方组合（合并范围内）及单项计提坏账准备的应收款项之外，其余应收款按信用期及账龄划分组合

信用期及账龄组合为基于账龄确认的信用风险特征组合，本公司按应收账款的初始入账时间作为计算账龄的初始起点。

3) 应收款项融资

以公允价值计量且其变动计入其他综合收益的应收票据和应收账款，自初始确认日起到期期限在一年内（含一年）的，列报为应收款项融资。本公司采用整个存续期的预期信用损失的金额计量减值损失。

4) 其他应收款

本公司依据其他应收款信用风险自初始确认后是否已经显著增加，采用相当于未来12个月内、或整个存续期的预期信用损失的金额计量减值损失。除了单项评估信用风险的其他应收款外，基于其信用风险特征，将其划分为不同组合：

项目	确定组合依据
关联方组合（合并范围内）	按关联方（合并范围内）划分组合的其他应收款
账龄组合	除关联方组合（合并范围内）及单项计提坏账准备的其他应收款之外，其余应收款按信用期及账龄划分组合

账龄组合为基于账龄确认的信用风险特征组合，本公司按其他应收款的逾期时间作为整个存续期的预期信用损失的金额计量减值损失的基础。

5) 长期应收款

由《企业会计准则第 14 号——收入》规范的交易形成的长期应收款，且未包含重大融资成分的，本公司按照相当于整个存续期内的预期信用损失金额计量损失准备。

由《企业会计准则第 14 号——收入》规范的交易形成的长期应收款，且包含重大融资成分的，本公司选择始终按照相当于存续期内预期信用损失的金额计量损失准备。

由《企业会计准则第 21 号——租赁》规范的交易形成的应收融资租赁款和应收经营租赁款，本公司选择始终按照相当于存续期内预期信用损失的金额计量损失准备。

对于不适用或不选择简化处理方法的应收款项，本公司依据其信用风险自初始确认后是否已经显著增加，采用相当于未来 12 个月内、或整个存续期的预期信用损失的金额计量长期应收款减值损失。

除了单项评估信用风险的长期应收款外，基于其信用风险特征，将其划分为不同组合：

项目	确定组合依据
账龄组合	本组合以账龄作为信用风险特征

12、 应收票据

适用 不适用

按照信用风险特征组合计提坏账准备的组合类别及确定依据

适用 不适用

对于应收票据的减值损失计量，比照前述金融资产的减值损失计量方法处理。

基于账龄确认信用风险特征组合的账龄计算方法

适用 不适用

按照单项计提坏账准备的单项计提判断标准

适用 不适用

13、 应收账款

适用 不适用

按照信用风险特征组合计提坏账准备的组合类别及确定依据

适用 不适用

对于应收账款的减值损失计量，比照前述金融资产的减值损失计量方法处理。

基于账龄确认信用风险特征组合的账龄计算方法

适用 不适用

对于应收账款的减值损失计量，比照前述金融资产的减值损失计量方法处理。

按照单项计提坏账准备的认定单项计提判断标准

适用 不适用

对于应收账款的减值损失计量，比照前述金融资产的减值损失计量方法处理。

14、 应收款项融资

√适用 □不适用

按照信用风险特征组合计提坏账准备的组合类别及确定依据

√适用 □不适用

对于应收款项融资的减值损失计量，比照前述金融资产的减值损失计量方法处理。

基于账龄确认信用风险特征组合的账龄计算方法

□适用 √不适用

按照单项计提坏账准备的单项计提判断标准

□适用 √不适用

15、 其他应收款

√适用 □不适用

按照信用风险特征组合计提坏账准备的组合类别及确定依据

√适用 □不适用

对于其他应收款的减值损失计量，比照前述金融资产的减值损失计量方法处理。

基于账龄确认信用风险特征组合的账龄计算方法

√适用 □不适用

对于其他应收款的减值损失计量，比照前述金融资产的减值损失计量方法处理。

按照单项计提坏账准备的单项计提判断标准

√适用 □不适用

对于其他应收款的减值损失计量，比照前述金融资产的减值损失计量方法处理。

16、 存货

√适用 □不适用

存货类别、发出计价方法、盘存制度、低值易耗品和包装物的摊销方法

√适用 □不适用

(1) 存货的类别

存货主要包括原材料、在产品及自制半成品、周转材料、库存商品等，摊销期限不超过一年或一个营业周期的合同履约成本也列报为存货。

(2) 存货取得和发出的计价方法

存货在取得时按实际成本计价，存货成本包括采购成本、加工成本和其他成本。领用和发出时按加权平均法。

(3) 存货的盘存制度为永续盘存制。

(4) 低值易耗品和包装物的摊销方法

低值易耗品用于领用时采用一次摊销法摊销；包装物于领用时按一次摊销法摊销。

存货跌价准备的确认标准和计提方法

√适用 □不适用

可变现净值是指在日常活动中，存货的估计售价减去至完工时估计将要发生的成本、估计的销售费用以及相关税费后的金额。在确定存货的可变现净值时，以取得的确凿证据为基础，同时考虑持有存货的目的以及资产负债表日后事项的影响。

在资产负债表日，存货按照成本与可变现净值孰低计量。当其可变现净值低于成本时，提取存货跌价准备。存货跌价准备通常按单个存货项目的成本高于其可变现净值的差额提取。

计提存货跌价准备后，如果以前减记存货价值的影响因素已经消失，导致存货的可变现净值高于其账面价值的，在原已计提的存货跌价准备金额内予以转回，转回的金额计入当期损益。

按照组合计提存货跌价准备的组合类别及确定依据、不同类别存货可变现净值的确定依据适用 不适用**基于库龄确认存货可变现净值的各库龄组合可变现净值的计算方法和确定依据**适用 不适用**17、合同资产**适用 不适用**合同资产的确认方法及标准**适用 不适用

本公司及其子公司根据履行履约义务与客户付款之间的关系在资产负债表中列示合同资产或合同负债。

本公司及其子公司将拥有的、无条件（即，仅取决于时间流逝）向客户收取对价的权利作为应收款项列示，将已向客户转让商品而有权收取对价的权利，且该权利取决于时间流逝之外的其他因素作为合同资产列示。

按照信用风险特征组合计提坏账准备的组合类别及确定依据适用 不适用

对于合同资产的减值损失计量，比照前述金融资产的减值损失计量方法处理。

基于账龄确认信用风险特征组合的账龄计算方法适用 不适用

对于合同资产的减值损失计量，比照前述金融资产的减值损失计量方法处理。

按照单项计提坏账准备的认定单项计提判断标准适用 不适用

对于合同资产的减值损失计量，比照前述金融资产的减值损失计量方法处理。

18、持有待售的非流动资产或处置组适用 不适用

本公司若主要通过出售（包括具有商业实质的非货币性资产交换，下同）而非持续使用一项非流动资产或处置组收回其账面价值的，则将其划分为持有待售类别。

划分为持有待售的非流动资产或处置组的确认标准和会计处理方法适用 不适用

具体标准为同时满足以下条件：某项非流动资产或处置组根据类似交易中出售此类资产或处置组的惯例，在当前状况下即可立即出售；本公司已经就出售计划作出决议且获得确定的购买承诺；预计出售将在一年内完成。其中，处置组是指在一项交易中作为整体通过出售或其他方式一并处置的一组资产，以及在该交易中转让的与这些资产直接相关的负债。处置组所属的资产组或资产组组合按照《企业会计准则第8号——资产减值》分摊了企业合并中取得的商誉的，该处置组应当包含分摊至处置组的商誉。

本公司初始计量或在资产负债表日重新计量划分为持有待售的非流动资产和处置组时，其账面价值高于公允价值减去出售费用后的净额的，将账面价值减记至公允价值减去出售费用后的净额，减记的金额确认为资产减值损失，计入当期损益，同时计提持有待售资产减值准备。对于处置组，所确认的资产减值损失先抵减处置组中商誉的账面价值，再按比例抵减该处置组内适用《企业会计准则第42号——持有待售的非流动资产、处置组和终止经营》（以下简称“持有待售准则”）的计量规定的各项非流动资产的账面价值。后续资产负债表日持有待售的处置组公允价值减去出售费用后的净额增加的，以前减记的金额应当予以恢复，并在划分为持有待售类别后适用持有待售准则计量的非流动资产确认的资产减值损失金额内转回，转回金额计入当期损益，并根据处置组中除商誉外适用持有待售准则计量规定的各项非流动资产账面价值所占比重按比例增加其账面价值；已抵

减的商誉账面价值，以及适用持有待售准则计量规定的非流动资产在划分为持有待售类别前确认的资产减值损失不得转回。

持有待售的非流动资产或处置组中的非流动资产不计提折旧或摊销，持有待售的处置组中负债的利息和其他费用继续予以确认。

非流动资产或处置组不再满足持有待售类别的划分条件时，本公司不再将其继续划分为持有待售类别或将非流动资产从持有待售的处置组中移除，并按照以下两者孰低计量：（1）划分为持有待售类别前的账面价值，按照假定不划分为持有待售类别情况下本应确认的折旧、摊销或减值等进行调整后的金额；（2）可收回金额。

终止经营的认定标准和列报方法

√适用 □不适用

终止经营，是指满足下列条件之一的、能够单独区分的组成部分，且该组成部分已经处置或划分为持有待售类别：（1）该组成部分代表一项独立的主要业务或一个单独的主要经营地区；（2）该组成部分是拟对一项独立的主要业务或一个单独的主要经营地区进行处置的一项相关联计划的一部分；（3）该组成部分是专为转售而取得的子公司。

本公司在利润表中分别列示持续经营损益和终止经营损益。不符合终止经营定义的持有待售的非流动资产或处置组，其减值损失和转回金额及处置损益作为持续经营损益列报。终止经营的减值损失和转回金额等经营损益及处置损益作为终止经营损益列报。

19、长期股权投资

√适用 □不适用

本部分所指的长期股权投资是指本公司对被投资单位具有控制、共同控制或重大影响的长期股权投资。本公司对被投资单位不具有控制、共同控制或重大影响的长期股权投资，作为以公允价值计量且其变动计入当期损益的金融资产核算，其中如果属于非交易性的，本公司在初始确认时可选择将其指定为以公允价值计量且其变动计入其他综合收益的金融资产核算，其会计政策详见附注“金融工具”。

共同控制，是指本公司按照相关约定对某项安排所共有的控制，并且该安排的相关活动必须经过分享控制权的参与方一致同意后才能决策。重大影响，是指本公司对被投资单位的财务和经营政策有参与决策的权力，但并不能够控制或者与其他方一起共同控制这些政策的制定。

（1）投资成本的确定

对于同一控制下的企业合并取得的长期股权投资，在合并日按照被合并方所有者权益在最终控制方合并财务报表中的账面价值的份额作为长期股权投资的初始投资成本。长期股权投资初始投资成本与支付的现金、转让的非现金资产以及所承担债务账面价值之间的差额，调整资本公积；资本公积不足冲减的，调整留存收益。以发行权益性证券作为合并对价的，在合并日按照被合并方所有者权益在最终控制方合并财务报表中的账面价值的份额作为长期股权投资的初始投资成本，按照发行股份的面值总额作为股本，长期股权投资初始投资成本与所发行股份面值总额之间的差额，调整资本公积；资本公积不足冲减的，调整留存收益。通过多次交易分步取得同一控制下被合并方的股权，最终形成同一控制下企业合并的，应分别是否属于“一揽子交易”进行处理：属于“一揽子交易”的，将各项交易作为一项取得控制权的交易进行会计处理。不属于“一揽子交易”的，在合并日按照应享有被合并方所有者权益在最终控制方合并财务报表中的账面价值的份额作为长期股权投资的初始投资成本，长期股权投资初始投资成本与达到合并前的长期股权投资账面价值加上合并日进一步取得股份新支付对价的账面价值之和的差额，调整资本公积；资本公积不足冲减的，调整留存收益。合并日之前持有的股权投资因采用权益法核算或作为以公允价值计量且其变动计入其他综合收益的金融资产而确认的其他综合收益，暂不进行会计处理。

对于非同一控制下的企业合并取得的长期股权投资，在购买日按照合并成本作为长期股权投资的初始投资成本，合并成本包括购买方付出的资产、发生或承担的负债、发行的权益性证券的公允价值之和。通过多次交易分步取得被购买方的股权，最终形成非同一控制下的企业合并的，应分别是否属于“一揽子交易”进行处理：属于“一揽子交易”的，将各项交易作为一项取得控制权的交易进行会计处理。不属于“一揽子交易”的，按照原持有被购买方的股权投资账面价值加上新增投资成

本之和，作为改按成本法核算的长期股权投资的初始投资成本。原持有的股权采用权益法核算的，相关其他综合收益暂不进行会计处理。

合并方或购买方为企业合并发生的审计、法律服务、评估咨询等中介费用以及其他相关管理费用，于发生时计入当期损益。

除企业合并形成的长期股权投资外的其他股权投资，按成本进行初始计量，该成本视长期股权投资取得方式的不同，分别按照本公司实际支付的现金购买价款、本公司发行的权益性证券的公允价值、投资合同或协议约定的价值、非货币性资产交换交易中换出资产的公允价值或原账面价值、该项长期股权投资自身的公允价值等方式确定。与取得长期股权投资直接相关的费用、税金及其他必要支出也计入投资成本。对于因追加投资能够对被投资单位实施重大影响或实施共同控制但不构成控制的，长期股权投资成本为按照《企业会计准则第22号——金融工具确认和计量》确定的原持有股权投资的公允价值加上新增投资成本之和。

(2) 后续计量及损益确认方法

对被投资单位具有共同控制（构成共同经营者除外）或重大影响的长期股权投资，采用权益法核算。此外，公司财务报表采用成本法核算能够对被投资单位实施控制的长期股权投资。

1) 成本法核算的长期股权投资

采用成本法核算时，长期股权投资按初始投资成本计价，追加或收回投资调整长期股权投资的成本。除取得投资时实际支付的价款或者对价中包含的已宣告但尚未发放的现金股利或者利润外，当期投资收益按照享有被投资单位宣告发放的现金股利或利润确认。

2) 权益法核算的长期股权投资

采用权益法核算时，长期股权投资的初始投资成本大于投资时应享有被投资单位可辨认净资产公允价值份额的，不调整长期股权投资的初始投资成本；初始投资成本小于投资时应享有被投资单位可辨认净资产公允价值份额的，其差额计入当期损益，同时调整长期股权投资的成本。

采用权益法核算时，按照应享有或应分担的被投资单位实现的净损益和其他综合收益的份额，分别确认投资收益和其他综合收益，同时调整长期股权投资的账面价值；按照被投资单位宣告分派的利润或现金股利计算应享有的部分，相应减少长期股权投资的账面价值；对于被投资单位除净损益、其他综合收益和利润分配以外所有者权益的其他变动，调整长期股权投资的账面价值并计入资本公积。在确认应享有被投资单位净损益的份额时，以取得投资时被投资单位各项可辨认资产等的公允价值为基础，对被投资单位的净利润进行调整后确认。被投资单位采用的会计政策及会计期间与本公司不一致的，按照本公司的会计政策及会计期间对被投资单位的财务报表进行调整，并据以确认投资收益和其他综合收益。对于本公司与联营企业及合营企业之间发生的交易，投出或出售的资产不构成业务的，未实现内部交易损益按照享有的比例计算归属于本公司的部分予以抵销，在此基础上确认投资损益。但本公司与被投资单位发生的未实现内部交易损失，属于所转让资产减值损失的，不予以抵销。本公司向合营企业或联营企业投出的资产构成业务的，投资方因此取得长期股权投资但未取得控制权的，以投出业务的公允价值作为新增长期股权投资的初始投资成本，初始投资成本与投出业务的账面价值之差，全额计入当期损益。本公司向合营企业或联营企业出售的资产构成业务的，取得的对价与业务的账面价值之差，全额计入当期损益。本公司自联营企业及合营企业购入的资产构成业务的，按《企业会计准则第20号——企业合并》的规定进行会计处理，全额确认与交易相关的利得或损失。

在确认应分担被投资单位发生的净亏损时，以长期股权投资的账面价值和其他实质上构成对被投资单位净投资的长期权益减记至零为限。此外，如本公司对被投资单位负有承担额外损失的义务，则按预计承担的义务确认预计负债，计入当期投资损失。被投资单位以后期间实现净利润的，本公司在收益分享额弥补未确认的亏损分担额后，恢复确认收益分享额。

3) 收购少数股权

在编制合并财务报表时，因购买少数股权新增的长期股权投资与按照新增持股比例计算应享有子公司自购买日（或合并日）开始持续计算的净资产份额之间的差额，调整资本公积，资本公积不足冲减的，调整留存收益。

4) 处置长期股权投资

在合并财务报表中，母公司在不丧失控制权的情况下部分处置对子公司的长期股权投资，处置价款与处置长期股权投资相对应享有子公司净资产的差额计入股东权益；母公司部分处置对子公司的长期股权投资导致丧失对子公司控制权的，按本附注（2）“合并财务报表编制的方法”中所述的相关会计政策处理。

其他情形下的长期股权投资处置，对于处置的股权，其账面价值与实际取得价款的差额，计入当期损益。

采用权益法核算的长期股权投资，处置后的剩余股权仍采用权益法核算的，在处置时将原计入股东权益的其他综合收益部分按相应的比例采用与被投资单位直接处置相关资产或负债相同的基础进行会计处理。因被投资方除净损益、其他综合收益和利润分配以外的其他所有者权益变动而确认的所有者权益，按比例结转入当期损益。

采用成本法核算的长期股权投资，处置后剩余股权仍采用成本法核算的，其在取得对被投资单位的控制之前因采用权益法核算或金融工具确认和计量准则核算而确认的其他综合收益，采用与被投资单位直接处置相关资产或负债相同的基础进行会计处理，并按比例结转当期损益；因采用权益法核算而确认的被投资单位净资产中除净损益、其他综合收益和利润分配以外的其他所有者权益变动按比例结转当期损益。

本公司因处置部分股权投资丧失了对被投资单位的控制的，在编制个别财务报表时，处置后的剩余股权能够对被投资单位实施共同控制或施加重大影响的，改按权益法核算，并对该剩余股权视同自取得时即采用权益法核算进行调整；处置后的剩余股权不能对被投资单位实施共同控制或施加重大影响的，改按金融工具确认和计量准则的有关规定进行会计处理，其在丧失控制之日的公允价值与账面价值之间的差额计入当期损益。对于本公司取得对被投资单位的控制之前，因采用权益法核算或金融工具确认和计量准则核算而确认的其他综合收益，在丧失对被投资单位控制时采用与被投资单位直接处置相关资产或负债相同的基础进行会计处理，因采用权益法核算而确认的被投资单位净资产中除净损益、其他综合收益和利润分配以外的其他所有者权益变动在丧失对被投资单位控制时结转入当期损益。其中，处置后的剩余股权采用权益法核算的，其他综合收益和其他所有者权益按比例结转；处置后的剩余股权改按金融工具确认和计量准则进行会计处理的，其他综合收益和其他所有者权益全部结转。

本公司因处置部分股权投资丧失了对被投资单位的共同控制或重大影响的，处置后的剩余股权改按金融工具确认和计量准则核算，其在丧失共同控制或重大影响之日的公允价值与账面价值之间的差额计入当期损益。原股权投资因采用权益法核算而确认的其他综合收益，在终止采用权益法核算时采用与被投资单位直接处置相关资产或负债相同的基础进行会计处理，因被投资方除净损益、其他综合收益和利润分配以外的其他所有者权益变动而确认的所有者权益，在终止采用权益法时全部转入当期投资收益。

本公司通过多次交易分步处置对子公司股权投资直至丧失控制权，如果上述交易属于一揽子交易的，将各项交易作为一项处置子公司股权投资并丧失控制权的交易进行会计处理，在丧失控制权之前每一次处置价款与所处置的股权对应的长期股权投资账面价值之间的差额，先确认为其他综合收益，到丧失控制权时再一并转入丧失控制权的当期损益。

20、 投资性房地产

不适用

21、 固定资产

(1). 确认条件

√适用 不适用

固定资产是指为生产商品、提供劳务、出租或经营管理而持有的，使用寿命超过一个会计年度的有形资产。固定资产仅在与有关的经济利益很可能流入企业，且其成本能够可靠地计量时才予以确认。固定资产按成本并考虑预计弃置费用因素的影响进行初始计量。

(2). 折旧方法

√适用 不适用

类别	折旧方法	折旧年限（年）	残值率	年折旧率
房屋及建筑	年限平均法	20-45.17	5.00	4.75-2.10
生产及研发设备	年限平均法	3-10	5.00	31.67-9.50

提供仪器设备	年限平均法	3.5-5	5.00	27.14-19.00
电子及其他设备	年限平均法	3-10	5.00	31.67-9.50
运输设备	年限平均法	3-5	5.00	31.67-19.00
固定资产装修费	年限平均法	3-10		33.33-10.00

固定资产从达到预定可使用状态的次月起，采用年限平均法在使用寿命内计提折旧。各类固定资产的使用寿命、预计净残值和年折旧率如上。

预计净残值是指假定固定资产预计使用寿命已满并处于使用寿命终了时的预期状态，本公司目前从该项资产处置中获得的扣除预计处置费用后的金额。

固定资产的减值测试方法及减值准备计提方法：

固定资产的减值测试方法和减值准备计提方法详见附注“长期资产减值”。

其他说明：

与固定资产有关的后续支出，如果与该固定资产有关的经济利益很可能流入且其成本能可靠地计量，则计入固定资产成本，并终止确认被替换部分的账面价值。除此以外的其他后续支出，在发生时计入当期损益。

当固定资产处于处置状态或预期通过使用或处置不能产生经济利益时，终止确认该固定资产。固定资产出售、转让、报废或毁损的处置收入扣除其账面价值和相关税费后的差额计入当期损益。

本公司至少于年度终了对固定资产的使用寿命、预计净残值和折旧方法进行复核，如发生改变则作为会计估计变更处理。

22、 在建工程

适用 不适用

在建工程成本按实际工程支出确定，包括在建期间发生的各项工程支出、工程达到预定可使用状态前的资本化的借款费用以及其他相关费用等。在建工程在达到预定可使用状态后结转为固定资产。在建工程的减值测试方法和减值准备计提方法详见附注“长期资产减值”。

23、 借款费用

适用 不适用

借款费用包括借款利息、折价或溢价的摊销、辅助费用以及因外币借款而发生的汇兑差额等。可直接归属于符合资本化条件的资产的购建或者生产的借款费用，在资产支出已经发生、借款费用已经发生、为使资产达到预定可使用或可销售状态所必要的购建或生产活动已经开始时，开始资本化；购建或者生产的符合资本化条件的资产达到预定可使用状态或者可销售状态时，停止资本化。其余借款费用在发生当期确认为费用。

专门借款当期实际发生的利息费用，减去尚未动用的借款资金存入银行取得的利息收入或进行暂时性投资取得的投资收益后的金额予以资本化；一般借款根据累计资产支出超过专门借款部分的资产支出加权平均数乘以所占用一般借款的资本化率，确定资本化金额。资本化率根据一般借款的加权平均利率计算确定。

资本化期间内，外币专门借款的汇兑差额全部予以资本化；外币一般借款的汇兑差额计入当期损益。

符合资本化条件的资产指需要经过相当长时间的购建或者生产活动才能达到预定可使用或可销售状态的固定资产、投资性房地产和存货等资产。

如果符合资本化条件的资产在购建或生产过程中发生非正常中断、并且中断时间连续超过3个月的，暂停借款费用的资本化，直至资产的购建或生产活动重新开始。

24、 生物资产

适用 不适用

25、 油气资产

适用 不适用

26、无形资产

(1). 使用寿命及其确定依据、估计情况、摊销方法或复核程序

√适用 □不适用

无形资产是指本公司拥有或者控制的没有实物形态的可辨认非货币性资产。

无形资产按成本进行初始计量。与无形资产有关的支出，如果相关的经济利益很可能流入本公司且其成本能可靠地计量，则计入无形资产成本。除此以外的其他项目的支出，在发生时计入当期损益。

取得的土地使用权通常作为无形资产核算。自行开发建造厂房等建筑物，相关的土地使用权支出和建筑物建造成本则分别作为无形资产和固定资产核算。如为外购的房屋及建筑物，则将有关价款在土地使用权和建筑物之间进行分配，难以合理分配的，全部作为固定资产处理。

使用寿命有限的无形资产自可供使用时起，对其原值在其预计使用寿命内采用直线法摊销。使用寿命不确定的无形资产不予摊销。无形资产按照其能为本公司带来经济利益的期限确定使用寿命，无法预见其能为本公司带来经济利益期限的作为使用寿命不确定的无形资产。

使用寿命有限的无形资产的使用寿命估计及摊销方法如下：

项目	使用寿命	摊销方法
电脑软件	5年	直线法
土地使用权	50年	直线法
专有技术使用权	5年	直线法
专利权	5年	直线法
软件著作权	8年	直线法

期末，对使用寿命有限的无形资产的使用寿命和摊销方法进行复核，如发生变更则作为会计估计变更处理。此外，还对使用寿命不确定的无形资产的使用寿命进行复核，如果有证据表明该无形资产为企业带来经济利益的期限是可预见的，则估计其使用寿命并按照使用寿命有限的无形资产的摊销政策进行摊销。

无形资产的减值测试方法及减值准备计提方法：

无形资产的减值测试方法和减值准备计提方法详见附注“长期资产减值”。

(2). 研发支出的归集范围及相关会计处理方法

√适用 □不适用

本公司将内部研究开发项目的支出，区分为研究阶段支出和开发阶段支出。研究阶段的支出，于发生时计入当期损益。开发阶段的支出，只有在同时满足下列条件时，才能予以资本化，即：完成该无形资产以使其能够使用或出售在技术上具有可行性；具有完成该无形资产并使用或出售的意图；无形资产产生经济利益的方式，包括能够证明运用该无形资产生产的产品存在市场或无形资产自身存在市场，无形资产将在内部使用的，能够证明其有用性；有足够的技术、财务资源和其他资源支持，以完成该无形资产的开发，并有能力使用或出售该无形资产；归属于该无形资产开发阶段的支出能够可靠地计量。不满足上述条件的开发支出，于发生时计入当期损益。

本公司研发支出归集范围包括：研发人员工资、直接材料费、折旧摊销费、委托外部研究开发费、模具仪器、维修校准费等。

27、长期资产减值

√适用 □不适用

对于固定资产、在建工程、使用权资产、使用寿命有限的无形资产、以成本模式计量的投资性房地产及对子公司、合营企业、联营企业的长期股权投资等非流动非金融资产，本公司于资产负债表日判断是否存在减值迹象。如存在减值迹象的，则估计其可收回金额，进行减值测试。商誉、使用寿命不确定的无形资产和尚未达到可使用状态的无形资产，无论是否存在减值迹象，每年均进行减值测试。

减值测试结果表明资产的可收回金额低于其账面价值的，按其差额计提减值准备并计入减值损失。可收回金额为资产的公允价值减去处置费用后的净额与资产预计未来现金流量的现值两者之间的较高者。资产的公允价值根据公平交易中销售协议价格确定；不存在销售协议但存在资产活跃市场的，公允价值按照该资产的买方出价确定；不存在销售协议和资产活跃市场的，则以可获取的最佳信息为基础估计资产的公允价值。处置费用包括与资产处置有关的法律费用、相关税费、搬运费以及为使资产达到可销售状态所发生的直接费用。资产预计未来现金流量的现值，按照资产在持续使用过程中和最终处置时所产生的预计未来现金流量，选择恰当的折现率对其进行折现后的金额加以确定。资产减值准备按单项资产为基础计算并确认，如果难以对单项资产的可收回金额进行估计的，以该资产所属的资产组确定资产组的可收回金额。资产组是能够独立产生现金流入的最小资产组合。

在财务报表中单独列示的商誉，在进行减值测试时，将商誉的账面价值分摊至预期从企业合并的协同效应中受益的资产组或资产组组合。测试结果表明包含分摊的商誉的资产组或资产组组合的可收回金额低于其账面价值的，确认相应的减值损失。减值损失金额先抵减分摊至该资产组或资产组组合的商誉的账面价值，再根据资产组或资产组组合中除商誉以外的其他各项资产的账面价值所占比重，按比例抵减其他各项资产的账面价值。

上述资产减值损失一经确认，以后期间不予转回价值得以恢复的部分。

28、长期待摊费用

√适用 不适用

长期待摊费用为已经发生但应由报告期和以后各期负担的分摊期限在一年以上的各项费用。本公司的长期待摊费用主要包括与医院合作的实验室装修费；长期待摊费用在预计收益期间按直线法摊销。

29、合同负债

√适用 不适用

合同负债，是指本公司已收或应收客户对价而应向客户转让商品的义务。如果在本公司向客户转让商品之前，客户已经支付了合同对价或本公司已经取得了无条件收款权，本公司在客户实际支付款项和到期应支付款项孰早时点，将该已收或应收款项列示为合同负债。同一合同下的合同资产和合同负债以净额列示，不同合同下的合同资产和合同负债不予抵销。

30、职工薪酬

(1). 短期薪酬的会计处理方法

√适用 不适用

在职工为公司提供服务的会计期间，将实际发生的短期薪酬确认为负债，并计入当期损益或相关资产成本。发生的职工福利费，在实际发生时根据实际发生额计入当期损益或相关资产成本。职工福利费为非货币性福利的，按照公允价值计量。为职工缴纳的医疗保险费、工伤保险费、生育保险费等社会保险费和住房公积金，以及按规定提取的工会经费和职工教育经费，在职工为公司提供服务的会计期间，根据规定的计提基础和计提比例计算确定相应的职工薪酬金额，并确认相应负债，计入当期损益或相关资产成本。

在职工提供服务从而增加了其未来享有的带薪缺勤权利时，确认与累积带薪缺勤相关的职工薪酬，并以累积未行使权利而增加的预期支付金额计量。在职工实际发生缺勤的会计期间确认与非累积带薪缺勤相关的职工薪酬。

利润分享计划同时满足下列条件时，公司确认相关的应付职工薪酬：

- 1) 因过去事项导致现在具有支付职工薪酬的法定义务或推定义务；
- 2) 因利润分享计划所产生的应付职工薪酬义务金额能够可靠估计。

(2). 离职后福利的会计处理方法

√适用 不适用

1) 设定提存计划

公司在职工为其提供服务的会计期间,将根据设定提存计划计算的应缴存金额确认为负债,并计入当期损益或相关资产成本。根据设定提存计划,预期不会在职工提供相关服务的年度报告期结束后十二个月内支付全部应缴存金额的,公司将全部应缴存金额以折现后的金额计量应付职工薪酬。

2) 设定受益计划

公司对设定受益计划的会计处理包括下列四个步骤:

①根据预期累计福利单位法,采用无偏且相互一致的精算假设对有关人口统计变量和财务变量等做出估计,计量设定受益计划所产生的义务,并确定相关义务的归属期间。公司将设定受益计划所产生的义务予以折现,以确定设定受益计划义务的现值和当期服务成本;

②设定受益计划存在资产的,公司将设定受益计划义务现值减去设定受益计划资产公允价值所形成的赤字或盈余确认为一项设定受益计划净负债或净资产。设定受益计划存在盈余的,公司以设定受益计划的盈余和资产上限两项的孰低者计量设定受益计划净资产;

③确定应当计入当期损益的金额;

④确定应当计入其他综合收益的金额。

公司根据预期累计福利单位法确定的公式将设定受益计划产生的福利义务归属于职工提供服务的期间,并计入当期损益或相关资产成本。当职工后续年度的服务将导致其享有的设定受益计划福利水平显著高于以前年度时,按照直线法将累计设定受益计划义务分摊确认于职工提供服务而导致企业第一次产生设定受益计划福利义务至职工提供服务不再导致该福利义务显著增加的期间。

报告期末,公司将设定受益计划产生的职工薪酬成本确认为:服务成本、设定受益计划净负债或净资产的利息净额,以及重新计量设定受益计划净负债或净资产所产生的变动。

在设定受益计划下,公司在下列日期孰早日将过去服务成本确认为当期费用:

1) 修改设定受益计划时;

2) 企业确认相关重组费用或辞退福利时。

公司在设定受益计划结算时,确认一项结算利得或损失。

(3). 辞退福利的会计处理方法

适用 不适用

公司向职工提供辞退福利的,在下列两者孰早日确认辞退福利产生的职工薪酬负债,并计入当期损益:

1) 公司不能单方面撤回因解除劳动关系计划或裁减建议所提供的辞退福利时;

2) 公司确认与涉及支付辞退福利的重组相关的成本或费用时。

公司按照辞退计划条款的规定,合理预计并确认辞退福利产生的应付职工薪酬。

(4). 其他长期职工福利的会计处理方法

适用 不适用

公司向职工提供的其他长期职工福利,符合设定提存计划条件的,按照关于设定提存计划的有关政策进行处理。

除上述情形外,公司按照关于设定受益计划的有关政策,确认和计量其他长期职工福利净负债或净资产。在报告期末,将其他长期职工福利产生的职工薪酬成本确认为下列组成部分:

1) 服务成本;

2) 其他长期职工福利净负债或净资产的利息净额;

3) 重新计量其他长期职工福利净负债或净资产所产生的变动。

为简化相关会计处理,上述项目的总净额应计入当期损益或相关资产成本。

长期残疾福利水平取决于职工提供服务期间长短的,公司在职工提供服务的期间确认应付长期残疾福利义务;长期残疾福利与职工提供服务期间长短无关的,公司在导致职工长期残疾的事件发生的当期确认应付长期残疾福利义务。

31、 预计负债

适用 不适用

当与或有事项相关的义务同时符合以下条件，确认为预计负债：（1）该义务是本公司承担的现时义务；（2）履行该义务很可能导致经济利益流出；（3）该义务的金额能够可靠地计量。

在资产负债表日，考虑与或有事项有关的风险、不确定性和货币时间价值等因素，按照履行相关现时义务所需支出的最佳估计数对预计负债进行计量。

如果清偿预计负债所需支出全部或部分预期由第三方补偿的，补偿金额在基本确定能够收到时，作为资产单独确认，且确认的补偿金额不超过预计负债的账面价值。

32、 股份支付

适用 不适用

（1）股份支付的种类

根据结算方式分为以权益结算的涉及职工的股份支付、以现金结算的涉及职工的股份支付。

（2）权益工具公允价值的确定方法

对于授予职工的股份，其公允价值按公司股份的市场价格计量，同时考虑授予股份所依据的条款和条件（不包括市场条件之外的可行权条件）进行调整。对于授予职工的股票期权，通过期权定价模型估计所授予的期权的公允价值。

（3）确认可行权权益工具最佳估计的依据

在等待期内每个资产负债表日，公司根据最新取得的可行权职工人数变动等后续信息做出最佳估计，修正预计可行权的权益工具数量。

（4）实施、修改、终止股份支付计划的相关会计处理

以权益结算的涉及职工的股份支付，授予后立即可行权的，按照授予日权益工具的公允价值计入成本费用和资本公积；授予后须完成等待期内的服务或达到规定业绩条件才可行权的，在等待期内的每个资产负债表日，以对可行权权益工具数量的最佳估计为基础，按照权益工具授予日的公允价值，将当期取得的服务计入相关成本或费用和资本公积。

以现金结算的涉及职工的股份支付，授予后立即可行权的，按照授予日本公司承担负债的公允价值计入相关成本或费用和相应负债；授予后须完成等待期内的服务或达到规定业绩条件才可行权的，在等待期内的每个资产负债表日，以对可行权情况的最佳估计为基础，按照本公司承担负债的公允价值金额，将当期取得的服务计入相关成本或费用和相应负债。

33、 优先股、永续债等其他金融工具

适用 不适用

34、 收入

（1）. 按照业务类型披露收入确认和计量所采用的会计政策

适用 不适用

本公司收入确认的总体原则和计量方法如下：

（1）识别履约义务

收入，是本公司在日常活动中形成的、会导致股东权益增加的、与股东投入资本无关的经济利益的总流入。本公司在履行了合同中的履约义务，即在客户取得相关商品或服务控制权时确认收入。取得相关商品或服务的控制权，是指能够主导该商品的使用或该服务的提供并从中获得几乎全部的经济利益。

本公司将向客户转让商品（包括劳务，下同）的承诺作为单项履约义务，分两种情况识别单项履约义务：一是本公司向客户转让可明确区分商品（或者商品的组合）的承诺。二是本公司向客户转让一系列实质相同且转让模式相同的、可明确区分商品的承诺。

（2）确定交易价格

本公司按向客户转让商品而预期有权收取的对价金额确定交易价格。在合同开始日，本公司将交易价格按照各单项履约义务所承诺商品的单独售价的相对比例分摊至各单项履约义务。在确定交易价格时考虑了可变对价、合同中存在的重大融资成分、非现金对价、应付客户对价等因素的影响。

（3）收入判断时点及判断依据

对于合同中的每个单项履约义务，如果满足下列条件之一的，本公司在相关履约时段内按照履约进度将分摊至该单项履约义务的交易价格确认为收入：客户在本公司履约的同时即取得并消耗本公司履约所带来的经济利益；客户能够控制本公司履约过程中在建的商品；本公司履约过程中所产出的商品具有不可替代用途，且本公司在整个合同期间内有权就累计至今已完成的履约部分收取款项。履约进度根据所转让商品的性质采用投入法或产出法确定，当履约进度不能合理确定时，本公司已经发生的成本预计能够得到补偿的，按照已经发生的成本金额确认收入，直到履约进度能够合理确定为止。

如果不满足上述条件之一，则本公司在客户取得相关商品控制权的时点按照分摊至该单项履约义务的交易价格确认收入。在判断客户是否已取得商品控制权时，本公司考虑下列迹象：企业就该商品享有现时收款权利，即客户就该商品负有现时付款义务；企业已将该商品的法定所有权转移给客户，即客户已拥有该商品的法定所有权；企业已将该商品实物转移给客户，即客户已实物占有该商品；企业已将该商品所有权上的主要风险和报酬转移给客户，即客户已取得该商品所有权上的主要风险和报酬；客户已接受该商品；其他表明客户已取得商品控制权的迹象。

(4) 主要负责人/代理人

对于本公司自第三方取得商品控制权后，通过提供重大的服务将商品与其他商品或服务组合产出转让给客户，本公司有权自主决定所交易商品或服务的价格，即本公司在向客户转让商品或服务前能够控制该商品或服务，因此本公司是主要责任人，按照已收或应收对价总额确认收入。否则，本公司为代理人，按照预期有权收取的佣金或手续费的金额确认收入，该金额应当按照已收或应收对价总额扣除应支付给其他相关方的价款后的净额，或者按照既定的佣金金额或比例等确定。

本公司各类型收入确认的具体会计政策如下：

(1) 销售商品合同

本公司销售试剂及耗材、仪器的业务通常仅包括转让商品的履约义务，在商品已经发出并收到客户的签收单时，商品的控制权转移，本公司在该时点确认收入实现。本公司通常结合客户的实际情况，给予客户不同的信用期，但一般均在一年以内，与行业惯例一致，不存在重大融资成分。

(2) 提供劳务合同

本公司提供服务的收入主要包括软件安装及维护、实验室售后服务、实验室检测服务等。根据合同约定，如果属于在某一时段内履行履约义务的服务，在合同约定服务期限内按照履约进度确认各期服务收入；对于不属于在某一时段内履行的履约义务，在相关服务提供完毕的时点与客户进行确认并确认服务收入。

(2). 同类业务采用不同经营模式涉及不同收入确认方式及计量方法

适用 不适用

35、合同成本

适用 不适用

本公司与合同成本有关的资产包括合同取得成本和合同履约成本。根据其流动性，分别列报在存货、其他流动资产和其他非流动资产中。

本公司为取得合同发生的增量成本预期能够收回的，作为合同取得成本确认为一项资产，除非该资产摊销期限不超过一年。

本公司为履行合同发生的成本，不适用存货、固定资产或无形资产等相关准则的规范范围的，且同时满足下列条件的，作为合同履约成本确认为一项资产：（1）该成本与一份当前或预期取得的合同直接相关，包括直接人工、直接材料、制造费用（或类似费用）、明确由客户承担的成本以及仅因该合同而发生的其他成本；（2）该成本增加了企业未来用于履行履约义务的资源；（3）该成本预期能够收回。

本公司对与合同成本有关的资产采用与该资产相关的收入确认相同的基础进行摊销，计入当期损益。

与合同成本有关的资产，其账面价值高于下列两项差额的，本公司将超出部分计提减值准备，并确认为资产减值损失：（1）企业因转让与该资产相关的商品或服务预期能够取得的剩余对价；（2）为转让该相关商品或服务估计将要发生的成本。

36、政府补助

√适用 □不适用

政府补助在能够满足其所附的条件并且能够收到时，予以确认。政府补助为货币性资产的，按照收到或应收的金额计量。政府补助为非货币性资产的，按照公允价值计量；公允价值不能可靠取得的，按照名义金额计量。

政府文件规定用于购建或以其他方式形成长期资产的，作为与资产相关的政府补助；政府文件不明确的，以取得该补助必须具备的基本条件为基础进行判断，以购建或以其他方式形成长期资产为基本条件的作为与资产相关的政府补助，除此之外的作为与收益相关的政府补助。

与资产相关的政府补助，确认为递延收益，并在相关资产的使用寿命内按照合理、系统的方法分期计入当期损益，相关资产在使用寿命结束前被出售、转让、报废或发生毁损的，尚未分配的相关递延收益余额转入资产处置当期的损益。与收益相关的政府补助，用于补偿以后期间的相关成本费用或损失的，确认为递延收益，并在确认相关成本费用或损失的期间计入当期损益或冲减相关成本费用；用于补偿已经发生的相关成本费用或损失的，直接计入当期损益或冲减相关成本费用。

37、递延所得税资产/递延所得税负债

√适用 □不适用

(1) 当期所得税

资产负债表日，对于当期和以前期间形成的当期所得税负债（或资产），以按照税法规定计算的预期应交纳（或返还）的所得税金额计量。计算当期所得税费用所依据的应纳税所得额系根据有关税法规定对本报告期税前会计利润作相应调整后计算得出。

(2) 递延所得税资产及递延所得税负债

递延所得税资产和递延所得税负债根据资产和负债的计税基础与其账面价值的差额（包括应纳税暂时性差异和可抵扣暂时性差异）计算确认。对于按照税法规定能够于以后年度抵减应纳税所得额的可抵扣亏损，视同可抵扣暂时性差异。对于商誉的初始确认产生的暂时性差异，不确认相应的递延所得税负债。

除单项交易（包括承租人在租赁期开始日初始确认租赁负债并计入使用权资产的租赁交易，以及因固定资产等存在弃置义务而确认预计负债并计入相关资产成本的交易等）之外，对于其他既不影响会计利润也不影响应纳税所得额（或可抵扣亏损）的非企业合并的交易中产生的资产或负债的初始确认形成的暂时性差异，不确认相应的递延所得税资产和递延所得税负债。对于前述单项交易因资产和负债的初始确认所产生的应纳税暂时性差异和可抵扣暂时性差异，在交易发生时分别确认相应的递延所得税负债和递延所得税资产。

于资产负债表日，递延所得税资产和递延所得税负债，按照预期收回该资产或清偿该负债期间的适用税率计量。递延所得税资产的确认以本公司很可能取得用来抵扣可抵扣暂时性差异、可抵扣亏损和税款抵减的应纳税所得额为限。对子公司、联营企业及合营企业投资相关的暂时性差异产生的递延所得税资产和递延所得税负债，予以确认。但本公司能够控制暂时性差异转回的时间且该暂时性差异在可预见的未来很可能不会转回的，不予确认。

(3) 所得税费用

所得税费用包括当期所得税和递延所得税。

除确认为其他综合收益或直接计入股东权益的交易和事项相关的当期所得税和递延所得税计入其他综合收益或股东权益，以及企业合并产生的递延所得税调整商誉的账面价值外，其余当期所得税和递延所得税费用或收益计入当期损益。

(4) 所得税的抵销

当拥有以净额结算的法定权利，且意图以净额结算或取得资产、清偿负债同时进行时，本公司当期所得税资产及当期所得税负债以抵销后的净额列报。

当拥有以净额结算当期所得税资产及当期所得税负债的法定权利，且递延所得税资产及递延所得税负债是与同一税收征管部门对同一纳税主体征收的所得税相关或者是对不同的纳税主体相关，但在未来每一具有重要性的递延所得税资产及负债转回的期间内，涉及的纳税主体意图以净额结算当期所得税资产和负债或是同时取得资产、清偿负债时，本公司递延所得税资产及递延所得税负债以抵销后的净额列报。

38、 租赁

√适用 □不适用

作为承租方对短期租赁和低价值资产租赁进行简化处理的判断依据和会计处理方法

√适用 □不适用

租赁是指本公司让渡或取得了在一定期间内控制一项或多项已识别资产使用的权利以换取或支付对价的合同。在意向合同开始日，本公司评估合同是否为租赁或包含租赁。

本公司作为承租人：

本公司租赁资产的类别主要是房屋建筑物以及仪器设备。

1) 初始计量

在租赁期开始日，本公司将可在租赁期内使用租赁资产的权利确认为使用权资产，将尚未支付的租赁付款额的现值确认为租赁负债，短期租赁和低价值资产租赁除外。在计算租赁付款额的现值时，本公司采用租赁内含利率作为折现率；无法确定租赁内含利率的，采用承租人增量借款利率作为折现率。

2) 后续计量

本公司参照《企业会计准则第4号——固定资产》有关折旧规定对使用权资产计提折旧（详见本附注四、15“固定资产”），能够合理确定租赁期届满时取得租赁资产所有权的，本公司在租赁资产剩余使用寿命内计提折旧。无法合理确定租赁期届满时能够取得租赁资产所有权的，本公司在租赁期与租赁资产剩余使用寿命两者孰短的期间内计提折旧。

对于租赁负债，本公司按照固定的周期性利率计算其在租赁期内各期间的利息费用，计入当期损益。未纳入租赁负债计量的可变租赁付款额在实际发生时计入当期损益。

租赁期开始日后，当实质固定付款额发生变动、担保余值预计的应付金额发生变化、用于确定租赁付款额的指数或比率发生变动、购买选择权、续租选择权或终止选择权的评估结果或实际行权情况发生变化时，本公司按照变动后的租赁付款额的现值重新计量租赁负债，并相应调整使用权资产的账面价值。使用权资产账面价值已调减至零，但租赁负债仍需进一步调减的，本公司将剩余金额计入当期损益。

3) 短期租赁和低价值资产租赁

本公司将在租赁期开始日，租赁期不超过12个月，且不包含购买选择权的租赁认定为短期租赁；将单项租赁资产为全新资产时价值不超过40,000.00元的租赁认定为低价值资产租赁。本公司转租或预期转租租赁资产的，原租赁不认定为低价值资产租赁。本公司对短期租赁和低价值资产租赁选择不确认使用权资产和租赁负债。在租赁期内各个期间按照直线法计入相关的资产成本或当期损益。

使用权资产：

是指本公司作为承租人可在租赁期内使用租赁资产的权利。

(1) 使用权资产的初始计量

在租赁期开始日，本公司按照成本对使用权资产进行初始计量。该成本包括下列四项：

1) 租赁负债的初始计量金额；

2) 在租赁期开始日或之前支付的租赁付款额，存在租赁激励的，扣除已享受的租赁激励相关金额；

3) 承租人发生的初始直接费用；

4) 承租人为拆卸及移除租赁资产、复原租赁资产所在场地或将租赁资产恢复至租赁条款约定状态预计将发生的成本，属于为生产存货而发生的除外。

(2) 使用权资产的后续计量

在租赁期开始日后，本公司采用成本模式对使用权资产进行后续计量，即以成本减累计折旧及累计减值损失计量使用权资产。

本公司按照租赁准则有关规定重新计量租赁负债的，相应调整使用权资产的账面价值。

(3) 使用权资产的折旧

自租赁期开始日起，本公司对使用权资产计提折旧。使用权资产通常自租赁期开始的当月计提折旧。计提的折旧金额根据使用权资产的用途，计入相关资产的成本或者当期损益。

本公司在确定使用权资产的折旧方法时，根据与使用权资产有关的经济利益的预期实现方式做出决定，以直线法对使用权资产计提折旧。

本公司在确定使用权资产的折旧年限时，遵循以下原则：能够合理确定租赁期届满时取得租赁资产所有权的，在租赁资产剩余使用寿命内计提折旧；无法合理确定租赁期届满时能够取得租赁资产所有权的，在租赁期与租赁资产剩余使用寿命两者孰短的期间内计提折旧。

如果使用权资产发生减值，本公司按照扣除减值损失之后的使用权资产的账面价值，进行后续折旧。

租赁负债：

（1）租赁负债的初始计量

本公司按照租赁期开始日尚未支付的租赁付款额的现值对租赁负债进行初始计量。

租赁付款额，是指本公司向出租人支付的与在租赁期内使用租赁资产的权利相关的款项，包括：

- 1) 固定付款额及实质固定付款额，存在租赁激励的，扣除租赁激励相关金额；
- 2) 取决于指数或比率的可变租赁付款额，该款项在初始计量时根据租赁期开始日的指数或比率确定；
- 3) 本公司合理确定将行使购买选择权时，购买选择权的行权价格；
- 4) 租赁期反映出本公司将行使终止租赁选择权时，行使终止租赁选择权需支付的款项；
- 5) 根据本公司提供的担保余值预计应支付的款项。

折现率：在计算租赁付款额的现值时，本公司采用租赁内含利率作为折现率，该利率是指使出租人的租赁收款额的现值与未担保余值的现值之和等于租赁资产公允价值与出租人的初始直接费用之和的利率。本公司因无法确定租赁内含利率的，采用增量借款利率作为折现率。该增量借款利率，是指本公司在类似经济环境下为获得与使用权资产价值接近的资产，在类似期间以类似抵押条件借入资金须支付的利率。该利率与下列事项相关：

- 1) 本公司自身情况，即集团的偿债能力和信用状况；
 - 2) “借款”的期限，即租赁期；
 - 3) “借入”资金的金额，即租赁负债的金额；
 - 4) “抵押条件”，即标的资产的性质和质量；
 - 5) 经济环境，包括承租人所处的司法管辖区、计价货币、合同签订时间等。
- 本公司以银行贷款利率为基础，考虑上述因素进行调整而得出该增量借款利率。

（2）租赁负债的后续计量

在租赁期开始日后，本公司按以下原则对租赁负债进行后续计量：

- 1) 确认租赁负债的利息时，增加租赁负债的账面金额；
- 2) 支付租赁付款额时，减少租赁负债的账面金额；
- 3) 因重估或租赁变更等原因导致租赁付款额发生变动时，重新计量租赁负债的账面价值。

按照固定的周期性利率计算租赁负债在租赁期内各期间的利息费用，并计入当期损益，但应当资本化的除外。周期性利率是指本公司对租赁负债进行初始计量时所采用的折现率，或者因租赁付款额发生变动或因租赁变更而需按照修订后的折现率对租赁负债进行重新计量时，本公司所采用的修订后的折现率。

（3）租赁负债的重新计量

在租赁期开始日后，发生下列情形时，本公司按照变动后租赁付款额和修订后的折现率计算的现值重新计量租赁负债，并相应调整使用权资产的账面价值。使用权资产的账面价值已调减至零，但租赁负债仍需进一步调减的，本公司将剩余金额计入当期损益。

- 1) 实质固定付款额发生变动；
- 2) 担保余值预计的应付金额发生变动；
- 3) 用于确定租赁付款额的指数或比率发生变动；
- 4) 购买选择权的评估结果发生变化；
- 5) 续租选择权或终止租赁选择权的评估结果或实际行使情况发生变化。

作为出租方的租赁分类标准和会计处理方法

√适用 □不适用

本公司作为出租人：

本公司在租赁开始日，基于交易的实质，将租赁分为融资租赁和经营租赁。融资租赁是指实质上转移了与租赁资产所有权有关的几乎全部风险和报酬的租赁。经营租赁是指除融资租赁以外的其他租赁。

1) 经营租赁

本公司采用直线法将经营租赁的租赁收款额确认为租赁期内各期间的租金收入。与经营租赁有关的未计入租赁收款额的可变租赁付款额，于实际发生时计入当期损益。

2) 融资租赁

于租赁期开始日，本公司确认应收融资租赁款，并终止确认融资租赁资产。应收融资租赁款以租赁投资净额（未担保余值和租赁期开始日尚未收到的租赁收款额按照租赁内含利率折现的现值之和）进行初始计量，并按照固定的周期性利率计算确认租赁期内的利息收入。本公司取得的未纳入租赁投资净额计量的可变租赁付款额在实际发生时计入当期损益。

39、其他重要的会计政策和会计估计

适用 不适用

商誉：

商誉为股权投资成本超过应享有的被投资单位于投资取得日的公允价值份额的差额，或者为非同一控制下企业合并成本超过企业合并中取得的被购买方可辨认净资产于购买日的公允价值份额的差额。

企业合并形成的商誉在合并财务报表上单独列示。购买联营企业和合营企业股权投资成本超过投资时应享有被投资单位的公允价值份额的差额，包含于长期股权投资。

40、重要会计政策和会计估计的变更

详见“重要事项”的“公司对会计政策、会计估计变更或重大会计差错更正原因和影响的分析说明”

41、2025年起首次执行新会计准则或准则解释等涉及调整首次执行当年年初的财务报表

适用 不适用

42、其他

适用 不适用

报告期内本公司无需要披露的其他重要会计政策和会计估计。

六、税项

1、主要税种及税率

主要税种及税率情况

适用 不适用

税种	计税依据	税率
增值税	按应税销售收入计算销项税，并扣除当期允许抵扣的进项税额后的差额计缴增值税	13.00%、9.00%、6.00%、5.00%、3.00%、0.00%
城市维护建设税	按实际缴纳的增值税计缴	7.00%、5.00%、1.00%
企业所得税	应纳流转税额	27.00%、25.00%、20.00%、16.50%、15.00%

存在不同企业所得税税率纳税主体的，披露情况说明

适用 不适用

纳税主体名称	所得税税率（%）

上海惠中医疗科技有限公司	15.00%
上海惠中生物科技有限公司	15.00%
上海秸瑞信息科技有限公司	15.00%
上海润达榕嘉生物科技有限公司	15.00%
北京惠中医疗器械有限公司	15.00%
上海瑞美电脑科技有限公司	15.00%
上海益骋精密机械有限公司	20.00%
黑龙江鑫圣瑞医学科技有限公司	20.00%
重庆润达康泰医疗器械有限公司	20.00%
广东省润达医学诊断技术有限公司	20.00%
浙江杭润私募基金管理有限公司	20.00%
阜阳润达医疗科技有限公司	20.00%
杭州铭和元医疗科技有限公司	20.00%
惠中诊断科技（香港）有限公司	16.50%
1077801B. C. LTD.	27.00%

2、 税收优惠

√适用 □不适用

（1）企业所得税

- 1) 本公司之子公司——上海惠中医疗科技有限公司于 2023 年 11 月 15 日通过复审取得高新技术企业证书（有效期三年），从 2023 年 1 月 1 日至 2025 年 12 月 31 日期间享受高新技术企业 15.00%企业所得税优惠税率。
- 2) 本公司之子公司——上海惠中生物科技有限公司于 2025 年 12 月 25 日通过复审取得高新技术企业证书（有效期三年），从 2025 年 1 月 1 日至 2027 年 12 月 31 日期间享受高新技术企业 15.00%企业所得税优惠税率。
- 3) 本公司之子公司——上海秸瑞信息科技有限公司于 2025 年 12 月 19 日通过审查取得高新技术企业证书（有效期三年），从 2025 年 1 月 1 日至 2027 年 12 月 31 日期间享受高新技术企业 15.00%企业所得税优惠税率。
- 4) 本公司之子公司——上海润达榕嘉生物科技有限公司于 2023 年 12 月 12 日通过审查取得高新技术企业证书（有效期三年），从 2023 年 1 月 1 日至 2025 年 12 月 31 日期间享受高新技术企业 15.00%企业所得税优惠税率。
- 5) 本公司之子公司——北京惠中医疗器械有限公司于 2024 年 12 月 2 日通过复审取得高新技术企业证书（有效期三年）。从 2024 年 1 月 1 日至 2026 年 12 月 31 日期间享受高新技术企业 15.00%企业所得税优惠税率。
- 6) 本公司之子公司——上海瑞美电脑科技有限公司于 2024 年 12 月 26 日通过复审取得高新技术企业证书（有效期三年）。从 2024 年 1 月 1 日至 2026 年 12 月 31 日期间享受高新技术企业 15.00%企业所得税优惠税率。
- 7) 根据《关于进一步支持小微企业和个体工商户发展有关税费政策的公告》（财政部税务总局公告 2023 年第 12 号）规定：三、对小型微利企业减按 25.00%计算应纳税所得额，按 20.00%的税率缴纳企业所得税政策，延续执行至 2027 年 12 月 31 日。本公司之子公司——上海益骋精密机械有限公司、黑龙江鑫圣瑞医学科技有限公司、重庆润达康泰医疗器械有限公司、广东省润达医学诊断技术有限公司、浙江杭润私募基金管理有限公司、阜阳润达医疗科技有限公司、杭州铭和元医疗科技有限公司符合小型微利企业条件，按照上述规定计缴企业所得税。

8) 《财政部税务总局发展改革委工业和信息化部关于促进集成电路产业和软件产业高质量发展企业所得税政策的公告》(2020年第45号):自2020年1月1日起,国家鼓励的软件企业,自获利年度起,第一年至第二年免征企业所得税,第三年至第五年按照25.00%的法定税率减半征收企业所得税。本公司之子公司——上海瑞美网络科技有限公司于2022年认定为软件企业,从2022年获利年度起享受企业所得税“两免三减半”,2022至2023年享受免税,2024年至2026年享受减半征收。

(2) 增值税

1) 根据上海市虹口区国家税务局于2017年12月15日出具的《纳税人减免税备案登记表》,本公司之子公司——上海中科润达医学检验实验室有限公司办理的“医疗卫生机构免征增值税优惠”备案事项已予以接受备案。对在2017年7月1日至2019年12月31日提供的符合免税条件的医疗服务收入,核准免征增值税。根据国家税务局上海市税务局官网规定,自2019年11月1日起,享受增值税优惠备案事项,实行纳税人“自行判别、申报享受、相关资料留存备查、特定项目报送附列资料”的办理方式。2025年继续享受上述优惠。

2) 根据《财政部国家税务总局关于软件产品增值税政策的通知》(财税[2011]100号),增值税一般纳税人销售其自行开发生产的软件产品,按13.00%税率征收增值税后,对其增值税实际税负超过3.00%的部分实行即征即退政策。本公司之子公司——上海瑞美电脑科技有限公司及其子公司上海瑞美信息技术有限公司、上海瑞美软件技术有限公司、上海瑞美网络科技有限公司本年度享受增值税实际税负超过3.00%的部分实行即征即退政策。

3) 根据《财政部国家税务总局关于软件产品增值税政策的通知》(财税[2011]100号),增值税一般纳税人销售其自行开发生产的软件产品,按13.00%税率征收增值税后,对其增值税实际税负超过3.00%的部分实行即征即退政策。本公司之子公司——上海秭瑞信息科技有限公司本年度享受增值税实际税负超过3.00%的部分实行即征即退政策。

3、其他

适用 不适用

七、合并财务报表项目注释

1、货币资金

适用 不适用

单位:元币种:人民币

项目	期末余额	期初余额
库存现金	188,860.25	241,546.97
银行存款	666,856,850.06	888,769,738.14
其他货币资金	348,798,466.12	317,513,912.56
存放财务公司存款		
合计	1,015,844,176.43	1,206,525,197.67
其中:存放在境外的款项总额	8,736,893.93	41,966,623.89

其他说明:

其中,受限制的货币资金明细如下:

项目	期末余额	期初余额
银行承兑汇票保证金	132,100,000.00	39,100,000.00
信用证保证金	70,168,460.06	112,378,640.98
履约保证金	13,420,932.72	7,559,007.97

用于担保的定期存款或通知存款	52,912,690.79	93,129,054.11
其他	80,196,382.55	65,347,209.50
合计	348,798,466.12	317,513,912.56

2、交易性金融资产

√适用 □不适用

单位：元币种：人民币

项目	期末余额	期初余额	指定理由和依据
以公允价值计量且其变动计入当期损益的金融资产	129,800,000.00	82,200,524.19	/
其中：			
银行理财产品	129,800,000.00	82,200,524.19	/
合计	129,800,000.00	82,200,524.19	/

其他说明：

□适用 √不适用

3、衍生金融资产

□适用 √不适用

4、应收票据

(1). 应收票据分类列示

√适用 □不适用

单位：元币种：人民币

项目	期末余额	期初余额
银行承兑票据	72,788,675.34	102,444,591.95
商业承兑票据	82,561,069.43	27,164,684.41
坏账准备	-9,394,997.75	-271,646.84
合计	145,954,747.02	129,337,629.52

(2). 期末公司已质押的应收票据

□适用 √不适用

(3). 期末公司已背书或贴现且在资产负债表日尚未到期的应收票据

√适用 □不适用

单位：元币种：人民币

项目	期末终止确认金额	期末未终止确认金额
银行承兑票据	60,396,952.98	
商业承兑票据		55,429,993.94
合计	60,396,952.98	55,429,993.94

(4). 按坏账计提方法分类披露

√适用 □不适用

单位：元币种：人民币

类别	期末余额					期初余额				
	账面余额		坏账准备		账面价值	账面余额		坏账准备		账面价值
	金额	比例 (%)	金额	计提比例 (%)		金额	比例 (%)	金额	计提比例 (%)	
按组合计提坏账准备	155,349,744.77	100.00	9,394,997.75	6.05	145,954,747.02	129,609,276.36	100.00	271,646.84	0.21	129,337,629.52
其中：										
银行承兑汇票	72,788,675.34	46.85			72,788,675.34	102,444,591.95	79.04			102,444,591.95
信用期及账龄组合	82,561,069.43	53.15	9,394,997.75	11.38	73,166,071.68	27,164,684.41	20.96	271,646.84	1.00	26,893,037.57
合计	155,349,744.77	/	9,394,997.75	/	145,954,747.02	129,609,276.36	/	271,646.84	/	129,337,629.52

按单项计提坏账准备:

适用 不适用

按组合计提坏账准备:

适用 不适用

组合计提项目: 信用期及账龄组合

单位: 元币种: 人民币

名称	期末余额		
	账面余额	坏账准备	计提比例 (%)
银行承兑票据	72,788,675.34		
商业承兑票据	82,561,069.43	9,394,997.75	11.38
合计	155,349,744.77	9,394,997.75	/

按组合计提坏账准备的说明

适用 不适用

按组合计提坏账的确认标准及说明详见“财务报表编制基础/应收账款/应收账款的预期信用损失的确定方法及会计处理方法”。

按预期信用损失一般模型计提坏账准备

适用 不适用

各阶段划分依据和坏账准备计提比例

不适用

对本期发生损失准备变动的应收票据账面余额显著变动的情况说明:

适用 不适用

(5). 坏账准备的情况

适用 不适用

单位: 元币种: 人民币

类别	期初余额	本期变动金额				期末余额
		计提	收回或转回	转销或核销	其他变动	
商业承兑票据	271,646.84	9,123,350.91				9,394,997.75
合计	271,646.84	9,123,350.91				9,394,997.75

其中本期坏账准备收回或转回金额重要的:

适用 不适用

其他说明:

不适用

(6). 本期实际核销的应收票据情况

适用 不适用

其中重要的应收票据核销情况:

适用 不适用

应收票据核销说明：

适用 不适用

其他说明：

适用 不适用

5、 应收账款

(1). 按账龄披露

适用 不适用

单位：元币种：人民币

账龄	期末账面余额	期初账面余额
1年以内（含1年）	3,621,982,027.90	4,495,004,036.78
信用期内	2,856,575,495.30	3,418,492,667.63
信用期满至1年	765,406,532.60	1,076,511,369.15
1至2年	902,714,570.55	798,734,125.04
2至3年	386,958,006.43	300,255,335.27
3年以上	341,611,191.33	218,445,579.05
合计	5,253,265,796.21	5,812,439,076.14

(2). 按坏账计提方法分类披露

√适用 □不适用

单位：元币种：人民币

类别	期末余额					期初余额				
	账面余额		坏账准备		账面价值	账面余额		坏账准备		账面价值
	金额	比例(%)	金额	计提比例(%)		金额	比例(%)	金额	计提比例(%)	
按单项计提坏账准备	28,707,557.69	0.55	28,155,771.94	98.08	551,785.75	15,417,804.91	0.27	14,034,137.84	91.03	1,383,667.07
其中：										
单项金额非重大并已单独计提坏账准备的款项	28,707,557.69	0.55	28,155,771.94	98.08	551,785.75	15,417,804.91	0.27	14,034,137.84	91.03	1,383,667.07
按组合计提坏账准备	5,224,558,238.52	99.45	760,180,427.70	14.55	4,464,377,810.82	5,797,021,271.23	99.73	601,728,928.70	10.38	5,195,292,342.53
其中：										
信用期及账龄组合	5,224,558,238.52	99.45	760,180,427.70	14.55	4,464,377,810.82	5,797,021,271.23	99.73	601,728,928.70	10.38	5,195,292,342.53
合计	5,253,265,796.21	/	788,336,199.64	/	4,464,929,596.57	5,812,439,076.14	/	615,763,066.54	/	5,196,676,009.60

按单项计提坏账准备:

适用 不适用

单位: 元币种: 人民币

名称	期末余额			计提理由
	账面余额	坏账准备	计提比例 (%)	
单位一	10,146,755.12	10,146,755.12	100.00	客观证据、预计部分收回
单位二	9,072,267.42	8,520,481.67	93.92	客观证据、预计无法收回
单位三	4,208,139.71	4,208,139.71	100.00	客观证据、预计无法收回
单位四	2,020,160.00	2,020,160.00	100.00	客观证据、预计部分收回
单位五	1,394,500.00	1,394,500.00	100.00	客观证据、预计无法收回
单位六	496,216.94	496,216.94	100.00	客观证据、预计无法收回
单位七	468,325.70	468,325.70	100.00	客观证据、预计无法收回
单位八	398,144.00	398,144.00	100.00	客观证据、预计无法收回
单位九	280,000.00	280,000.00	100.00	客观证据、预计无法收回
单位十	190,000.00	190,000.00	100.00	客观证据、预计无法收回
其他	33,048.80	33,048.80	100.00	客观证据、预计无法收回
合计	28,707,557.69	28,155,771.94	98.08	/

按单项计提坏账准备的说明:

适用 不适用

按组合计提坏账准备:

适用 不适用

组合计提项目: 信用期及账龄组合

单位: 元币种: 人民币

名称	期末余额		
	账面余额	坏账准备	计提比例 (%)
信用期内	2,856,575,495.30	28,565,757.60	1.00
信用期满至1年(含1年)	765,406,532.60	38,270,326.71	5.00
1至2年(含2年)	902,388,997.43	180,477,799.46	20.00
2至3年(含3年)	374,641,338.72	187,320,669.46	50.00
3年以上	325,545,874.47	325,545,874.47	100.00
合计	5,224,558,238.52	760,180,427.70	/

按组合计提坏账准备的说明:

适用 不适用

按组合计提坏账的确认标准及说明详见“财务报表编制基础/金融工具”。

按预期信用损失一般模型计提坏账准备

适用 不适用

各阶段划分依据和坏账准备计提比例

不适用

对本期发生损失准备变动的应收账款账面余额显著变动的情况说明:

适用 不适用

(3). 坏账准备的情况

适用 不适用

单位: 元币种: 人民币

类别	期初余额	本期变动金额				期末余额
		计提	收回或转回	转销或核销	其他变动	
应收账款坏账准备	615,763,066.54	175,625,375.17		3,053,570.78	1,328.71	788,336,199.64
合计	615,763,066.54	175,625,375.17		3,053,570.78	1,328.71	788,336,199.64

注：其他变动为汇率变动影响。

其中本期坏账准备收回或转回金额重要的：

适用 不适用

其他说明：

不适用

(4). 本期实际核销的应收账款情况

适用 不适用

单位：元币种：人民币

项目	核销金额
实际核销的应收账款	3,053,570.78

其中重要的应收账款核销情况

适用 不适用

应收账款核销说明：

适用 不适用

(5). 按欠款方归集的期末余额前五名的应收账款和合同资产情况

适用 不适用

单位：元币种：人民币

单位名称	应收账款期末余额	合同资产期末余额	应收账款和合同资产期末余额	占应收账款和合同资产期末余额合计数的比例 (%)	坏账准备期末余额
第一名	93,710,135.26		93,710,135.26	1.78	6,430,495.01
第二名	81,027,634.60		81,027,634.60	1.54	14,086,276.27
第三名	78,189,254.85		78,189,254.85	1.49	5,765,236.72
第四名	69,008,220.69		69,008,220.69	1.31	6,224,447.27
第五名	67,913,663.42		67,913,663.42	1.29	12,062,691.68
合计	389,848,908.82		389,848,908.82	7.41	44,569,146.95

其他说明：

不适用

其他说明：

适用 不适用

6、合同资产**(1). 合同资产情况**

适用 不适用

(2). 报告期内账面价值发生重大变动的金额和原因

适用 不适用

(3). 按坏账计提方法分类披露

适用 不适用

按单项计提坏账准备:

适用 不适用

按单项计提坏账准备的说明:

适用 不适用

按组合计提坏账准备:

适用 不适用

按预期信用损失一般模型计提坏账准备

适用 不适用

各阶段划分依据和坏账准备计提比例

不适用

对本期发生损失准备变动的合同资产账面余额显著变动的情况说明:

适用 不适用

(4). 本期合同资产计提坏账准备情况

适用 不适用

其中本期坏账准备收回或转回金额重要的:

适用 不适用

其他说明:

不适用

(5). 本期实际核销的合同资产情况

适用 不适用

其中重要的合同资产核销情况

适用 不适用

合同资产核销说明:

适用 不适用

其他说明:

适用 不适用

7、 应收款项融资

(1). 应收款项融资分类列示

适用 不适用

(2). 期末公司已质押的应收款项融资

适用 不适用

(3). 期末公司已背书或贴现且在资产负债表日尚未到期的应收款项融资

适用 不适用

(4). 按坏账计提方法分类披露

适用 不适用

按单项计提坏账准备：

适用 不适用

按单项计提坏账准备的说明：

适用 不适用

按组合计提坏账准备：

适用 不适用

按预期信用损失一般模型计提坏账准备

适用 不适用

各阶段划分依据和坏账准备计提比例

不适用

对本期发生损失准备变动的应收款项融资账面余额显著变动的情况说明：

适用 不适用

(5). 坏账准备的情况

适用 不适用

其中本期坏账准备收回或转回金额重要的：

适用 不适用

其他说明：

不适用

(6). 本期实际核销的应收款项融资情况

适用 不适用

其中重要的应收款项融资核销情况

适用 不适用

核销说明:

适用 不适用

(7). 应收款项融资本期增减变动及公允价值变动情况:

适用 不适用

(8). 其他说明

适用 不适用

8、预付款项

(1). 预付款项按账龄列示

适用 不适用

单位: 元币种: 人民币

账龄	期末余额		期初余额	
	金额	比例(%)	金额	比例(%)
1年以内	520,287,278.68	72.82	773,553,950.28	81.51
1至2年	132,247,491.46	18.51	83,363,009.47	8.78
2至3年	36,507,823.77	5.11	70,447,354.29	7.42
3年以上	25,449,752.77	3.56	21,720,376.14	2.29
合计	714,492,346.68	100.00	949,084,690.18	100.00

账龄超过1年且金额重要的预付款项未及时结算原因的说明:

不适用

(2). 按预付对象归集的期末余额前五名的预付款情况

适用 不适用

单位: 元币种: 人民币

单位名称	期末余额	占预付款项期末余额合计数的比例(%)
第一名	53,757,562.71	7.52
第二名	37,720,545.43	5.28
第三名	36,378,275.12	5.09
第四名	35,662,320.40	4.99
第五名	35,587,233.64	4.98
合计	199,105,937.30	27.86

其他说明:

不适用

其他说明:

适用 不适用

9、其他应收款

项目列示

适用 不适用

单位: 元币种: 人民币

项目	期末余额	期初余额
应收利息		
应收股利		17,325,000.00
其他应收款	164,017,243.14	188,116,617.85
合计	164,017,243.14	205,441,617.85

其他说明：

适用 不适用

应收利息

(1). 应收利息分类

适用 不适用

(2). 重要逾期利息

适用 不适用

(3). 按坏账计提方法分类披露

适用 不适用

按单项计提坏账准备：

适用 不适用

按单项计提坏账准备的说明：

适用 不适用

按组合计提坏账准备：

适用 不适用

(4). 按预期信用损失一般模型计提坏账准备

适用 不适用

各阶段划分依据和坏账准备计提比例

不适用

对本期发生损失准备变动的应收利息账面余额显著变动的情况说明：

适用 不适用

(5). 坏账准备的情况

适用 不适用

其中本期坏账准备收回或转回金额重要的：

适用 不适用

其他说明：

不适用

(6). 本期实际核销的应收利息情况

适用 不适用

其中重要的应收利息核销情况

适用 不适用

核销说明:

适用 不适用

其他说明:

适用 不适用

应收股利

(1). 应收股利

适用 不适用

单位: 元币种: 人民币

项目(或被投资单位)	期末余额	期初余额
河南润百达医疗器械有限公司	1,126,647.24	1,126,647.24
苏州润赢医疗设备有限公司		17,500,000.00
坏账准备	-1,126,647.24	-1,301,647.24
合计		17,325,000.00

(2). 重要的账龄超过1年的应收股利

适用 不适用

(3). 按坏账计提方法分类披露

适用 不适用

按单项计提坏账准备:

适用 不适用

按单项计提坏账准备的说明:

适用 不适用

按组合计提坏账准备:

适用 不适用

(4). 按预期信用损失一般模型计提坏账准备

适用 不适用

单位: 元币种: 人民币

坏账准备	第一阶段	第二阶段	第三阶段	合计
	未来12个月预期信用损失	整个存续期预期信用损失(未发生信用减值)	整个存续期预期信用损失(已发生信用减值)	
2025年1月1日余额	175,000.00		1,126,647.24	1,301,647.24

2025年1月1日余额在本期				
—转入第二阶段				
—转入第三阶段				
—转回第二阶段				
—转回第一阶段				
本期计提	-175,000.00			-175,000.00
本期转回				
本期转销				
本期核销				
其他变动				
2025年12月31日余额			1,126,647.24	1,126,647.24

各阶段划分依据和坏账准备计提比例：

三阶段的划分：按计提的比例，1、1阶段，信用期内，计提比例1%；2、2阶段，超信用期但不超过1年，计提比例5%；3、其余超信用期且超过1年的均为3阶段，其中：1-2年账龄计提比例20%、2-3年账龄计提比例50%、3年以上以及单项计提比例均为100%。

对本期发生损失准备变动的应收股利账面余额显著变动的情况说明：

适用 不适用

(5). 坏账准备的情况

适用 不适用

单位：元币种：人民币

类别	期初余额	本期变动金额				期末余额
		计提	收回或转回	转销或核销	其他变动	
应收股利	1,301,647.24	-175,000.00				1,126,647.24
合计	1,301,647.24	-175,000.00				1,126,647.24

其中本期坏账准备收回或转回金额重要的：

适用 不适用

其他说明：

不适用

(6). 本期实际核销的应收股利情况

适用 不适用

其中重要的应收股利核销情况

适用 不适用

核销说明：

适用 不适用

其他说明：

适用 不适用

其他应收款
(1). 按账龄披露

√适用 □不适用

单位：元币种：人民币

账龄	期末账面余额	期初账面余额
1年以内（含1年）	66,228,058.26	104,426,784.91
信用期内	40,718,529.45	51,382,341.61
信用期满至1年	25,509,528.81	53,044,443.30
1至2年	52,795,055.66	37,810,844.09
2至3年	20,323,940.58	17,894,901.25
3年以上	56,989,947.59	53,092,620.81
合计	196,337,002.09	213,225,151.06

(2). 按款项性质分类情况

√适用 □不适用

单位：元币种：人民币

款项性质	期末账面余额	期初账面余额
押金及保证金	102,892,866.22	109,833,997.67
备用金	13,421,543.48	13,138,665.45
代垫款	4,538,602.13	3,281,784.62
借款及往来款	65,031,614.35	74,994,804.19
其他	10,452,375.91	11,975,899.13
合计	196,337,002.09	213,225,151.06

(3). 坏账准备计提情况

√适用 □不适用

单位：元币种：人民币

坏账准备	第一阶段	第二阶段	第三阶段	合计
	未来12个月预期信用损失	整个存续期预期信用损失(未发生信用减值)	整个存续期预期信用损失(已发生信用减值)	
2025年1月1日余额	1,187,468.62	2,652,222.15	21,268,842.44	25,108,533.21
2025年1月1日余额在本期				
--转入第二阶段	-45,000.00	45,000.00		
--转入第三阶段	-12,119.43	-1,603,307.29	1,615,426.72	
--转回第二阶段				
--转回第一阶段	100.00	-100.00		
本期计提	-19,278.63	181,661.56	7,135,163.49	7,297,546.42
本期转回				
本期转销				
本期核销			87,160.96	87,160.96
其他变动	840.28			840.28
2025年12月31日余额	1,112,010.84	1,275,476.42	29,932,271.69	32,319,758.95

各阶段划分依据和坏账准备计提比例

三阶段的划分：按计提的比例，1、1阶段，信用期内，计提比例 1%；2、2阶段，超信用期但不超过 1 年，计提比例 5%；3、其余超信用期且超过 1 年的均为 3 阶段，其中：1-2 年账龄计提比例 20%、2-3 年账龄计提比例 50%、3 年以上以及单项计提比例均为 100%。

对本期发生损失准备变动的其他应收款账面余额显著变动的情况说明：

适用 不适用

单位：元币种：人民币

账面余额	第一阶段	第二阶段	第三阶段	合计
	未来 12 个月预期信用损失	整个存续期预期信用损失（未发生信用减值）	整个存续期预期信用损失（已发生信用减值）	
2025 年 1 月 1 日余额	118,746,859.60	53,044,443.30	41,433,848.16	213,225,151.06
2025 年 1 月 1 日其他应收款账面余额在本期				
—转入第二阶段	-4,500,000.00	4,500,000.00		
—转入第三阶段	-1,211,943.36	-32,066,145.76	33,278,089.12	
—转回第二阶段				
—转回第一阶段	2,000.00	-2,000.00		
本期新增	-1,920,264.77	33,231.27	-14,998,385.94	-16,885,419.44
本期直接减记				
本期终止确认			87,160.96	87,160.96
其他变动	84,431.43			84,431.43
2025 年 12 月 31 日余额	111,201,082.90	25,509,528.81	59,626,390.38	196,337,002.09

本期坏账准备计提金额以及评估金融工具的信用风险是否显著增加的采用依据：

适用 不适用

(4). 坏账准备的情况

适用 不适用

单位：元币种：人民币

类别	期初余额	本期变动金额				期末余额
		计提	收回或转回	转销或核销	其他变动	
其他应收款坏账准备	25,108,533.21	7,297,546.42		87,160.96	840.28	32,319,758.95
合计	25,108,533.21	7,297,546.42		87,160.96	840.28	32,319,758.95

注：其他变动为汇率变动影响。

其中本期坏账准备转回或收回金额重要的：

适用 不适用

其他说明：

不适用

(5). 本期实际核销的其他应收款情况

√适用 □不适用

单位：元币种：人民币

项目	核销金额
实际核销的其他应收款	87,160.96

其中重要的其他应收款核销情况：

□适用 √不适用

其他应收款核销说明：

□适用 √不适用

(6). 按欠款方归集的期末余额前五名的其他应收款情况

√适用 □不适用

单位：元币种：人民币

单位名称	期末余额	占其他应收款 期末余额合计 数的比例 (%)	款项的性 质	账龄	坏账准备 期末余额
中山大学孙逸仙 纪念医院深汕中 心医院	17,344,000.00	8.83	借款及往 来款	1-2年	3,468,800.00
泰州市第二人民 医院	10,809,600.00	5.51	借款及往 来款、押 金及保证 金	信用期 内、1年以 内、1-2 年、2-3年	3,833,820.00
浙江润欣医疗科 技有限公司	7,496,868.00	3.82	借款及往 来款	3年以上	7,496,868.00
雅培贸易（上 海）有限公司	7,156,286.00	3.64	押金及保 证金	信用期内	71,562.86
Lease 办公室租 赁合同押金	6,717,941.52	3.42	押金及保 证金	信用期内	67,179.41
合计	49,524,695.52		/	/	14,938,230.27

(7). 因资金集中管理而列报于其他应收款

□适用 √不适用

其他说明：

□适用 √不适用

10、 存货

(1). 存货分类

√适用 □不适用

单位：元币种：人民币

项目	期末余额			期初余额		
	账面余额	存货跌价准备/ 合同履约成本 减值准备	账面价值	账面余额	存货跌价准备/ 合同履约成本 减值准备	账面价值
原材料	62,272,775.87	138,083.40	62,134,692.47	48,316,997.37	1,181,653.20	47,135,344.17
在产品	17,628,152.61		17,628,152.61	10,638,194.28		10,638,194.28

库存商品	1,646,417,193.99	9,090,452.17	1,637,326,741.82	1,267,263,174.21	16,973,516.59	1,250,289,657.62
自制半成品	14,796,224.43	76,713.00	14,719,511.43	15,982,141.60	605,976.00	15,376,165.60
合计	1,741,114,346.90	9,305,248.57	1,731,809,098.33	1,342,200,507.46	18,761,145.79	1,323,439,361.67

(2). 确认为存货的数据资源

适用 不适用

(3). 存货跌价准备及合同履约成本减值准备

适用 不适用

单位：元币种：人民币

项目	期初余额	本期增加金额		本期减少金额		期末余额
		计提	其他	转回或转销	其他	
原材料	1,181,653.20		17,636.40	1,061,206.20		138,083.40
库存商品	16,973,516.59	-305,317.26	1,768.40	7,579,515.56		9,090,452.17
自制半成品	605,976.00		9,030.00	538,293.00		76,713.00
合计	18,761,145.79	-305,317.26	28,434.80	9,179,014.76		9,305,248.57

注：其他系本期汇率变动产生的影响。

本期转回或转销存货跌价准备的原因

适用 不适用

本期存货转销 9,179,014.76 元均为对外销售。

按组合计提存货跌价准备

适用 不适用

按组合计提存货跌价准备的计提标准

适用 不适用

(4). 存货期末余额含有的借款费用资本化金额及其计算标准和依据

适用 不适用

(5). 合同履约成本本期摊销金额的说明

适用 不适用

其他说明：

适用 不适用

11、持有待售资产

适用 不适用

12、一年内到期的非流动资产

适用 不适用

单位：元币种：人民币

项目	期末余额	期初余额
一年内到期的长期应收款	25,657,975.38	37,252,713.75
合计	25,657,975.38	37,252,713.75

一年内到期的债权投资

适用 不适用

一年内到期的其他债权投资

适用 不适用

一年内到期的非流动资产的其他说明：

不适用

13、其他流动资产

适用 不适用

单位：元币种：人民币

项目	期末余额	期初余额
待抵扣及待认证增值税进项税	121,442,853.44	71,552,839.03
预缴企业所得税	3,173,976.71	1,451,657.12
其他		57,887.34
合计	124,616,830.15	73,062,383.49

其他说明：

不适用

14、债权投资

(1). 债权投资情况

适用 不适用

债权投资减值准备本期变动情况

适用 不适用

(2). 期末重要的债权投资

适用 不适用

(3). 减值准备计提情况

适用 不适用

各阶段划分依据和减值准备计提比例：

不适用

对本期发生损失准备变动的债权投资账面余额显著变动的情况说明：

适用 不适用

本期减值准备计提金额以及评估金融工具的信用风险是否显著增加的采用依据

适用 不适用

(4). 本期实际的核销债权投资情况

适用 不适用

其中重要的债权投资情况核销情况

适用 不适用

债权投资的核销说明：

适用 不适用

其他说明：

适用 不适用

15、其他债权投资

(1). 其他债权投资情况

适用 不适用

其他债权投资减值准备本期变动情况

适用 不适用

(2). 期末重要的其他债权投资

适用 不适用

(3). 减值准备计提情况

适用 不适用

各阶段划分依据和减值准备计提比例：

不适用

对本期发生损失准备变动的其他债权投资账面余额显著变动的情况说明：

适用 不适用

本期减值准备计提金额以及评估金融工具的信用风险是否显著增加的采用依据

适用 不适用

(4). 本期实际核销的其他债权投资情况

适用 不适用

其中重要的其他债权投资情况核销情况

适用 不适用

其他债权投资的核销说明：

适用 不适用

其他说明：

适用 不适用

16、长期应收款

(1). 长期应收款情况

适用 不适用

单位：元币种：人民币

项目	期末余额			期初余额			折现率 区间
	账面余额	坏账准备	账面价值	账面余额	坏账准备	账面价值	
融资租赁款	8,350,000.00	83,500.00	8,266,500.00	10,940,000.00	109,400.00	10,830,600.00	不适用
分期收款销售商品	3,010,669.74	30,106.70	2,980,563.04	7,041,594.56	70,415.94	6,971,178.62	4.50%- 4.75%
合计	11,360,669.74	113,606.70	11,247,063.04	17,981,594.56	179,815.94	17,801,778.62	/

(2). 按坏账计提方法分类披露

适用 不适用

按单项计提坏账准备:

适用 不适用

按单项计提坏账准备的说明:

适用 不适用

按组合计提坏账准备:

适用 不适用

(3). 按预期信用损失一般模型计提坏账准备

适用 不适用

单位: 元币种: 人民币

坏账准备	第一阶段	第二阶段	第三阶段	合计
	未来 12 个月 预期信用损失	整个存续期预期信用 损失(未发生信用 减值)	整个存续期预期信用 损失(已发生信用 减值)	
2025年1月1日余额	179,815.94			179,815.94
2025年1月1日余额在本期				
--转入第二阶段				
--转入第三阶段				
--转回第二阶段				
--转回第一阶段				
本期计提	-66,209.24			-66,209.24
本期转回				
本期转销				
本期核销				
其他变动				
2025年12月31日余额	113,606.70			113,606.70

各阶段划分依据和坏账准备计提比例

三阶段的划分: 按计提的比例, 1、1阶段, 信用期内, 计提比例 1%; 2、2阶段, 超信用期但不超过 1 年, 计提比例 5%; 3、其余超信用期且超过 1 年的均为 3 阶段, 其中: 1-2 年账龄计提比例 20%、2-3 年账龄计提比例 50%、3 年以上以及单项计提比例均为 100%。

对本期发生损失准备变动的长期应收款账面余额显著变动的情况说明:

适用 不适用

本期坏账准备计提金额以及评估金融工具的信用风险是否显著增加的采用依据
适用 不适用

(4). 坏账准备的情况

适用 不适用

单位：元币种：人民币

类别	期初余额	本期变动金额				期末余额
		计提	收回或转回	转销或核销	其他变动	
长期应收款	179,815.94	-66,209.24				113,606.70
合计	179,815.94	-66,209.24				113,606.70

其中本期坏账准备收回或转回金额重要的：
适用 不适用

其他说明：
 不适用

(5). 本期实际核销的长期应收款情况

适用 不适用

其中重要的长期应收款核销情况
适用 不适用

长期应收款核销说明：
适用 不适用

其他说明：
适用 不适用

17、长期股权投资

(1). 长期股权投资情况

√适用 □不适用

单位：元币种：人民币

被投资单位	期初 余额（账面价值）	本期增减变动								期末 余额（账面价值）	减值准 备期末 余额
		追加投资	减少投资	权益法下确认的投 资损益	其他综 合收益 调整	其他权益变 动	宣告发放现金股利 或利润	计提 减值 准备	其 他		
一、合营企业											
小计											
二、联营企业											
国药控股润达医疗器械 发展（上海）有限公司	461,993,084.84			78,075,018.60			24,896,324.00			515,171,779.44	
云南赛力斯生物科技有 限公司	125,238,462.33			4,508,706.28						129,747,168.61	
上海润达盛瑚投资管理 中心（有限合伙）	21,829,737.65			-19,793,977.93						2,035,759.72	
上海润祺投资管理中心 （有限合伙）	9,868,551.06		300,000.00	-9,018,571.01						549,980.05	
上海润瑚投资管理中心 （有限合伙）	95,658,999.91			-15,944,859.70						79,714,140.21	
上海润帛投资管理中心 （有限合伙）	40,677,920.09			-13,466,624.90						27,211,295.19	
芜湖南杰投资管理中心 （有限合伙）	63,289,232.92			-276,108.00						63,013,124.92	
福建省福瑞医疗科技有 限公司	29,513,031.05			-2,611,931.47						26,901,099.58	
广西柳润医疗科技有限 公司	72,165,681.14			2,160,081.37						74,325,762.51	
四川润达宏旺医疗科技 有限公司	4,004,812.19			3,651.09						4,008,463.28	
贵州润达康益医疗科技 有限公司	5,402,176.32			191,815.39						5,593,991.71	

四川润达瑞泰生物科技有限公司	62,647,135.37			1,804,754.96					64,451,890.33
河南润百达医疗器械有限公司	10,665,004.86			20,846.89					10,685,851.75
合肥市天元医疗器械有限公司	11,693,979.51			399,627.06	3,274.43	343,000.00			11,753,881.00
河北润达康泰医疗科技有限公司	6,811,086.38			443,523.06					7,254,609.44
润达融迈(杭州)医疗科技有限公司	4,555,473.13			-28,437.13					4,527,036.00
上海通用润达医疗技术有限公司	36,826,182.71			-5,265,826.62					31,560,356.09
杭州新小美健康科技有限公司	1,250,020.83			-922,260.67					327,760.16
安徽润康联创生物科技有限责任公司	17,480,342.91			-864,864.04					16,615,478.87
杭州润实股权投资合伙企业(有限合伙)	200,501,498.89			-2,055,103.22					198,446,395.67
苏州润赢医疗设备有限公司	160,543,956.21			4,108,221.37		10,500,000.00			154,152,177.58
上海慧秸企业管理合伙企业(有限合伙)	0.01			-0.01					
杭州润达泓泰医疗科技有限公司									
杭州惠灏信息科技有限公司									
福州新投致凯瑞康创业投资基金合伙企业(有限合伙)		12,062,498.07		-63,647.01					11,998,851.06
广州香雪智慧中医有限公司		1,960,000.00		-427,437.16					1,532,562.84
北京享悦慧柏医学科技有限公司		666,667.00		-45,785.37					620,881.63
天津泰心润达医疗科技有限公司		200,000.00		-29,961.50					170,038.50
熙卓医学检验实验室(大连)有限公司		2,045,000.00		-2,045,000.00					

上海奈香企业管理中心 (有限合伙)		1,542.86		122,135.26			27,000.00			96,678.12	
小计	1,442,616,370.31	16,935,707.93	300,000.00	18,977,985.59		3,274.43	35,766,324.00			1,442,467,014.26	
合计	1,442,616,370.31	16,935,707.93	300,000.00	18,977,985.59		3,274.43	35,766,324.00			1,442,467,014.26	

(2). 长期股权投资的减值测试情况

适用 不适用

其他说明:

不适用

18、其他权益工具投资

(1). 其他权益工具投资情况

√适用 □不适用

单位：元币种：人民币

项目	期初余额	本期增减变动					期末余额	本期确认的股利收入	累计计入其他综合收益的利得	累计计入其他综合收益的损失	指定为以公允价值计量且其变动计入其他综合收益的原因
		追加投资	减少投资	本期计入其他综合收益的利得	本期计入其他综合收益的损失	其他					
武汉海吉力生物科技有限公司	6,329,115.00				5,334,503.18		994,611.82			4,005,388.18	公司对该等企业权益投资基于战略目的长期持有，不以短期内出售或获取投资收益为目的，而非交易性的权益投资，并且对其不具有控制或重大影响。
内蒙古润达惠生医疗供应链服务有限责任公司									100,000.00		
上海祥闰医疗科技有限公司	989,778.52				612,717.13		377,061.39		1,122,938.61		
哈尔滨润达泓泰医疗科技有限公司	759,411.75				212,509.83		546,901.92		150,865.63		
微岩医学科技（北京）有限公司	16,064,506.49				4,815,496.49		11,249,010.00	1,249,010.00			
南京中宸医疗科技有限公司	4,214,479.60			1,467,837.04			5,682,316.64	3,182,316.64			
浙江省医疗健康集团健康管理有限公司	8,331,502.83				2,415,651.51		5,915,851.32		6,084,148.68		
杭州润奇股权投资合伙企业（有限合伙）	10,001.00						10,001.00				
浙江省医疗健康集团杭州医学检验实验室有限公司		2,000,001.00			1,000,006.83		999,994.17		1,000,006.83		
合计	36,698,795.19	2,000,001.00		1,467,837.04	14,390,884.97		25,775,748.26		4,431,326.64	12,463,347.93	

(2). 本期存在终止确认的情况说明

□适用 √不适用

其他说明：

√适用 □不适用

分项披露本期非交易性权益工具投资

单位：元币种：人民币

项目	本期确认的股利收入	累计利得	累计损失	其他综合收益转入留存收益的金额	指定为以公允价值计量且其变动计入其他综合收益的原因	其他综合收益转入留存收益的原因
武汉海吉力生物科技有限公司			4,005,388.18		公司对该等企业权益投资基于战略目的长期持有,不以短期内出售或获取投资收益为目的,而非交易性的权益投资,并且对其不具有控制或重大影响。	
内蒙古润达惠生医疗供应链服务有限责任公司			100,000.00			
上海祥润医疗科技有限公司			1,122,938.61			
哈尔滨润达泓泰医疗科技有限公司			150,865.63			
微岩医学科技(北京)有限公司	1,249,010.00					
南京中宸医疗科技有限公司	3,182,316.64					
浙江省医疗健康集团健康管理有限公司			6,084,148.68			
杭州润奇股权投资合伙企业(有限合伙)						
浙江省医疗健康集团杭州医学检验实验室有限公司			1,000,006.83			

19、其他非流动金融资产

适用 不适用

其他说明：

适用 不适用

20、投资性房地产

投资性房地产计量模式
不适用

21、固定资产

项目列示

适用 不适用

单位：元币种：人民币

项目	期末余额	期初余额
固定资产	985,814,869.67	1,016,086,687.83
固定资产清理		
合计	985,814,869.67	1,016,086,687.83

其他说明：

适用 不适用

固定资产
(1). 固定资产情况

√适用 □不适用

单位：元币种：人民币

项目	房屋及建筑物	运输设备	生产及研发设备	提供仪器设备	电子及其他设备	固定资产装修	合计
一、账面原值：							
1.期初余额	198,869,284.01	66,000,452.95	162,123,318.75	2,252,267,255.73	135,132,307.81	104,724,409.80	2,919,117,029.05
2.本期增加金额	2,217,612.91	5,947,997.19	4,223,299.25	289,296,747.99	7,743,314.31	1,561,621.59	310,990,593.24
(1) 购置	2,217,612.91	5,947,997.19	2,259,276.53	48,180,593.26	3,792,651.70	921,623.54	63,319,755.13
(2) 在建工程转入							
(3) 企业合并增加							
(4) 存货投入			1,405,657.80	241,116,154.73	3,885,629.16		246,407,441.69
(5) 其他			558,364.92		65,033.45	639,998.05	1,263,396.42
3.本期减少金额		4,714,003.37	3,091,947.16	113,379,587.95	6,831,545.17	438,499.62	128,455,583.27
(1) 处置或报废		4,696,945.37	2,308,400.58	113,379,587.95	6,831,545.17	438,499.62	127,654,978.69
(2) 处置子公司							
(3) 其他		17,058.00	783,546.58				800,604.58
4.期末余额	201,086,896.92	67,234,446.77	163,254,670.84	2,428,184,415.77	136,044,076.95	105,847,531.77	3,101,652,039.02
二、累计折旧							
1.期初余额	34,510,525.74	40,800,602.89	98,030,159.76	1,530,305,181.09	91,130,172.17	84,142,276.90	1,878,918,918.55
2.本期增加金额	6,828,526.41	7,380,556.85	14,234,140.85	239,622,338.39	15,763,451.36	6,887,675.23	290,716,689.09
(1) 计提	6,828,526.41	7,247,295.80	13,811,485.65	239,622,338.39	15,255,625.28	6,313,113.18	289,078,384.71
(2) 企业合并增加							
(3) 其他		133,261.05	422,655.20		507,826.08	574,562.05	1,638,304.38
3.本期减少金额		4,344,348.77	2,216,275.22	65,386,705.55	5,867,572.56	94,958.86	77,909,860.96
(1) 处置或报废		4,344,348.77	1,623,359.82	65,386,705.55	5,867,572.56	94,958.86	77,316,945.56
(2) 处置子公司							
(3) 其他			592,915.40				592,915.40
4.期末余额	41,339,052.15	43,836,810.97	110,048,025.39	1,704,540,813.93	101,026,050.97	90,934,993.27	2,091,725,746.68
三、减值准备							
1.期初余额		2,639,378.92	18,325,385.89		3,146,657.86		24,111,422.67

2.本期增加金额							
(1) 计提							
(2) 企业合并增加							
(3) 其他							
3.本期减少金额							
(1) 处置或报废							
(2) 处置子公司							
(3) 其他							
4.期末余额		2,639,378.92	18,325,385.89		3,146,657.86		24,111,422.67
四、账面价值							
1.期末账面价值	159,747,844.77	20,758,256.88	34,881,259.56	723,643,601.84	31,871,368.12	14,912,538.50	985,814,869.67
2.期初账面价值	164,358,758.27	22,560,471.14	45,767,773.10	721,962,074.64	40,855,477.78	20,582,132.90	1,016,086,687.83

注：1、其他主要系汇率变动、分类调整、股东投入的影响。

2、截至2025年12月31日，抵押的固定资产账面价值为161,778,791.04元。

(2). 暂时闲置的固定资产情况

适用 不适用

(3). 通过经营租赁租出的固定资产

适用 不适用

单位：元币种：人民币

项目	期末账面价值
电子及其他设备	527,345.14
房屋及建筑物	20,754,602.85
仪器设备	105,068,896.51

(4). 未办妥产权证书的固定资产情况

适用 不适用

(5). 固定资产的减值测试情况

适用 不适用

其他说明：

适用 不适用

固定资产清理

适用 不适用

22、 在建工程

项目列示

适用 不适用

单位：元币种：人民币

项目	期末余额	期初余额
在建工程	3,343,212.54	2,848,562.94
工程物资		
合计	3,343,212.54	2,848,562.94

其他说明：

适用 不适用

在建工程

(1). 在建工程情况

适用 不适用

单位：元币种：人民币

项目	期末余额			期初余额		
	账面余额	减值准备	账面价值	账面余额	减值准备	账面价值
软件项目				1,004,035.17		1,004,035.17
装修工程	3,343,212.54		3,343,212.54	1,844,527.77		1,844,527.77

合计	3,343,212.54		3,343,212.54	2,848,562.94		2,848,562.94
----	--------------	--	--------------	--------------	--	--------------

(2). 重要在建工程项目本期变动情况

适用 不适用

(3). 本期计提在建工程减值准备情况

适用 不适用

(4). 在建工程的减值测试情况

适用 不适用

其他说明：

适用 不适用

工程物资

(1). 工程物资情况

适用 不适用

23、生产性生物资产

(1). 采用成本计量模式的生产性生物资产

适用 不适用

(2). 采用成本计量模式的生产性生物资产的减值测试情况

适用 不适用

(3). 采用公允价值计量模式的生产性生物资产

适用 不适用

其他说明：

适用 不适用

24、油气资产

(1). 油气资产情况

适用 不适用

(2). 油气资产的减值测试情况

适用 不适用

其他说明：

不适用

25、使用权资产

(1). 使用权资产情况

√适用 □不适用

单位：元币种：人民币

项目	房屋及建筑物	生产及研发设备	仪器设备	电子及其他设备	合计
一、账面原值					
1. 期初余额	159,765,455.32		59,309,517.34	546,085.37	219,621,058.03
2. 本期增加金额	53,844,030.21	2,485,183.37	8,470,447.84	197,698.31	64,997,359.73
(1) 经营租赁	53,442,536.01	2,485,183.37	8,470,447.84	190,734.09	64,588,901.31
(2) 其他	401,494.20			6,964.22	408,458.42
3. 本期减少金额	75,938,316.35		7,377,151.61	432,645.98	83,748,113.94
(1) 处置或报废	75,302,765.13		7,377,151.61	432,645.98	83,112,562.72
(2) 其他	635,551.22				635,551.22
4. 期末余额	137,671,169.18	2,485,183.37	60,402,813.57	311,137.70	200,870,303.82
二、累计折旧					
1. 期初余额	89,358,929.17		20,025,509.30	385,612.08	109,770,050.55
2. 本期增加金额	36,669,610.06	1,242,591.72	15,269,916.34	95,127.63	53,277,245.75
(1) 计提	36,509,007.92	1,242,591.72	15,269,916.34	90,214.49	53,111,730.47
(2) 企业合并增加					
(3) 其他	160,602.14			4,913.14	165,515.28
3. 本期减少金额	70,948,057.77		5,762,102.23	422,356.21	77,132,516.21
(1) 处置	69,589,615.61		5,762,102.23	422,356.21	75,774,074.05
(2) 处置子公司					
(3) 其他	1,358,442.16				1,358,442.16
4. 期末余额	55,080,481.46	1,242,591.72	29,533,323.41	58,383.50	85,914,780.09
三、减值准备					
1. 期初余额					
2. 本期增加金额					
(1) 计提					
3. 本期减少金额					
(1) 处置					
4. 期末余额					
四、账面价值					
1. 期末账面价值	82,590,687.72	1,242,591.65	30,869,490.16	252,754.20	114,955,523.73
2. 期初账面价值	70,406,526.15		39,284,008.04	160,473.29	109,851,007.48

注：其他主要为租赁合同履行完毕、合同变动以及汇率变动情况。

(2). 使用权资产的减值测试情况

□适用 √不适用

其他说明：

不适用

26、无形资产

(1). 无形资产情况

√适用 □不适用

单位：元币种：人民币

项目	电脑软件	土地使用权	专有技术使用权	专利权	软件著作权	合计
一、账面原值						
1. 期初余额	125,169,350.11	26,256,617.40	4,207,407.50	307,735.85	27,069,700.00	183,010,810.86
2. 本期增加金额	17,961,369.21		442,477.88	130,000.00		18,533,847.09
(1) 购置	17,961,369.21		442,477.88	130,000.00		18,533,847.09
(2) 内部研发						
(3) 企业合并增加						
3. 本期减少金额	2,055,845.66		2,650,000.00			4,705,845.66
(1) 处置	2,055,845.66					2,055,845.66
(2) 其他转出			2,650,000.00			2,650,000.00
4. 期末余额	141,074,873.66	26,256,617.40	1,999,885.38	437,735.85	27,069,700.00	196,838,812.29
二、累计摊销						
1. 期初余额	79,273,303.98	5,632,338.10	2,704,486.54	307,735.85	17,764,490.63	105,682,355.10
2. 本期增加金额	18,230,435.15	526,445.76	103,324.03	2,166.67	3,383,712.50	22,246,084.11
(1) 计提	18,230,435.15	526,445.76	103,324.03	2,166.67	3,383,712.50	22,246,084.11
(2) 企业合并增加						
3. 本期减少金额	211,405.92		1,678,333.41			1,889,739.33
(1) 处置	211,405.92					211,405.92
(2) 其他转出			1,678,333.41			1,678,333.41
4. 期末余额	97,292,333.21	6,158,783.86	1,129,477.16	309,902.52	21,148,203.13	126,038,699.88
三、减值准备						
1. 期初余额						
2. 本期增加金额						
(1) 计提						
3. 本期减少金额						
(1) 处置						
4. 期末余额						
四、账面价值						
1. 期末账面价值	43,782,540.45	20,097,833.54	870,408.22	127,833.33	5,921,496.87	70,800,112.41
2. 期初账面价值	45,896,046.13	20,624,279.30	1,502,920.96		9,305,209.37	77,328,455.76

注：其他系本期少数股东退股产生的影响

本期末通过公司内部研发形成的无形资产占无形资产余额的比例是20.93%

(2). 确认为无形资产的数据资源

□适用 √不适用

(3). 未办妥产权证书的土地使用权情况
适用 不适用

(4). 无形资产的减值测试情况
适用 不适用

其他说明：

适用 不适用

27、商誉
(1). 商誉账面原值
适用 不适用

单位：元币种：人民币

被投资单位名称或形成商誉的事项	期初余额	本期增加		本期减少		期末余额
		企业合并形成的		处置		
长春金泽瑞医学科技有限公司	769,062,024.69					769,062,024.69
杭州怡丹生物技术有限公司	190,912,789.61					190,912,789.61
北京东南悦达医疗器械有限公司	178,212,247.37					178,212,247.37
山东鑫海润邦医疗用品配送有限公司	163,253,624.13					163,253,624.13
武汉优科联盛科贸有限公司	123,857,753.05					123,857,753.05
武汉润达尚检医疗科技有限公司	106,575,743.55					106,575,743.55
合肥三立医疗科技有限公司	103,756,422.87					103,756,422.87
北京惠中医疗器械有限公司	92,579,264.72					92,579,264.72
上海润林医疗科技有限公司	89,984,998.57					89,984,998.57
上海瑞美电脑科技有限公司	82,221,427.93					82,221,427.93
1077801B. C. LTD.	79,815,840.79					79,815,840.79
长春润达泽瑞医疗科技有限公司	35,668,871.29					35,668,871.29
合肥润达万通医疗科技有限公司	31,971,814.32					31,971,814.32
云南润达康泰医疗科技有限公司	10,880,760.61					10,880,760.61
上海惠中生物科技有限公司	1,434,774.73					1,434,774.73
合计	2,060,188,358.23					2,060,188,358.23

(2). 商誉减值准备

√适用 □不适用

单位：元币种：人民币

被投资单位名称或形成商誉的事项	期初余额	本期增加		本期减少		期末余额
		计提		处置		
北京惠中医疗器械有限公司	48,380,000.00	1,026,311.43				49,406,311.43
山东鑫海润邦医疗用品配送有限公司	20,205,250.16	24,657,000.00				44,862,250.16
武汉润达尚检医疗科技有限公司	8,923,882.01	97,651,861.54				106,575,743.55
合肥三立医疗科技有限公司		42,339,765.00				42,339,765.00
合肥润达万通医疗科技有限公司		17,473,047.17				17,473,047.17
上海润林医疗科技有限公司		25,894,470.00				25,894,470.00
合计	77,509,132.17	209,042,455.14				286,551,587.31

(3). 商誉所在资产组或资产组组合的相关信息

√适用 □不适用

名称	所属资产组或组合的构成及依据	所属经营分部及依据	是否与以前年度保持一致
上海惠中生物科技有限公司	上海惠中生物科技有限公司为体外诊断试剂的生产商，主要生产糖化、生化产品线的体外诊断试剂，主要现金流入独立于其他资产或者资产组的现金流入，因此将该公司整体作为一个资产组，该资产组与购买日所确认的资产组一致。	公司将此业务作为一个整体实施管理、评估经营成果	是
杭州怡丹生物技术有限公司	杭州怡丹生物技术有限公司主要在浙江地区为各级医疗机构和政府实验室提供优质体外诊断产品和专业技术支持，通过自有综合服务体系为医疗诊断行业和科研、政府实验室系统提供全面的专业化产品和服务，主要现金流入独立于其他资产或者资产组的现金流入，因此将该公司整体作为一个资产组，该资产组与购买日所确认的资产组一致。	公司将此业务作为一个整体实施管理、评估经营成果	是
山东鑫海润邦医疗用品配送有限公司	山东鑫海润邦医疗用品配送有限公司主要从事医疗耗材行业，以专业的技术、完善的售后为各类大中小医院及终端客户提供服务，主要现金流入独立于其他资产或者资产组的现金流入，因此将该公司整体作为一个资产组，该资产组与购买日所确认的资产组一致。	公司将此业务作为一个整体实施管理、评估经营成果	是
北京惠中医疗器械有限公司	北京惠中医疗器械有限公司是一家以体外诊断产品自主研发、生产和销售为主营业务并拥有自主知识产权的高新技术企业，所开发的全自动磁微粒化学发光系统在体外诊断行业中属于免疫检验类产品，主要现金流入独立于其他资产或者资产组的现金流入，因此将该公司整体作为一个资产组，该资产组与购买日所确认的资产组一致。	公司将此业务作为一个整体实施管理、评估经营成果	是

合肥润达万通医疗科技有限公司	合肥润达万通医疗科技有限公司主要从事医疗流通(体外诊断)行业,以专业的技术服务、完善的售后服务为各类大中小医院及疾控、第三方实验室提供 IVD 整套解决方案,并且提供专业的技术支持和完整的售后服务体系,主要现金流入独立于其他资产或者资产组的现金流入,因此将该公司整体作为一个资产组,该资产组与购买日所确认的资产组一致。	公司将此业务作为一个整体实施管理、评估经营成果	是
北京东南悦达医疗器械有限公司	北京东南悦达医疗器械有限公司主要从事东北地区的体外诊断产品的流通与服务业务,通过完善的综合服务体系,为天津市、北京市、内蒙古自治区等地的医疗机构提供体外诊断产品和专业技术支持、物流配送等服务,代理品牌有雅培、积水等品牌,主要现金流入独立于其他资产或者资产组的现金流入,因此将该公司整体作为一个资产组,该资产组与购买日所确认的资产组一致。	公司将此业务作为一个整体实施管理、评估经营成果	是
云南润达康泰医疗科技有限公司	云南润达康泰医疗科技有限公司主要从事云南地区的体外诊断产品的流通与服务业务,通过自有综合服务体系向各类医学实验室提供体外诊断产品及专业技术支持,主要现金流入独立于其他资产或者资产组的现金流入,因此将该公司整体作为一个资产组,该资产组与购买日所确认的资产组一致。	公司将此业务作为一个整体实施管理、评估经营成果	是
武汉润达尚检医疗科技有限公司	武汉润达尚检医疗科技有限公司主要从事湖北省内的体外诊断产品的流通与服务业务,致力于为客户提供专业的全方位医学检验解决方案,公司代理品牌有雅培、希森美康、积水等品牌。主要现金流入独立于其他资产或者资产组的现金流入,因此将该公司整体作为一个资产组,该资产组与购买日所确认的资产组一致。	公司将此业务作为一个整体实施管理、评估经营成果	是
长春金泽瑞医学科技有限公司(长春润达泽瑞医疗科技有限公司)	长春金泽瑞医学科技有限公司主要从事东北地区的体外诊断产品的流通与服务业务,通过完善的综合服务体系,为黑龙江省、吉林省、辽宁省的医疗机构提供体外诊断产品和专业技术支持、物流配送等服务,代理品牌有罗氏、希森美康等品牌。长春金泽瑞本年度非同一控制下企业长春润达泽瑞所产生的商誉,因长春润达泽瑞业务与长春金泽瑞紧密相关,故其商誉减值测算所涉及的资产组与长春金泽瑞商誉减值测算所涉及的资产组合并计算。该合并资产组与购买日所确认的合并资产组一致。	公司将此业务作为一个整体实施管理、评估经营成果	是
武汉优科联盛科贸有限公司	武汉优科联盛科贸有限公司主要从事湖北省内的体外诊断产品的流通与服务业务,主要代理雅培、迈瑞、惠中等品牌,主要现金流入独立于其他资产或者资产组的现金流入,因此将该公司整体作为一个资产组,该资产组与购买日所确认的资产组一致。	公司将此业务作为一个整体实施管理、评估经营成果	是
上海瑞美电脑科技有限公司	上海瑞美电脑科技有限公司主要从事软件开发销售,所研发的瑞美 LIS 系统作为行业领先产品能将实验仪器与计算机组成网络,使病人样品登录、实验数据存取、报告审核、打印分发、实验数据统计分析等繁杂的操作过程实现了智能化、自动化和规范化管理。该系统有助于提高实验室的整体管理水平,减少漏洞,提高检验质量,主要现金流入独立于其他资产或者资产组的现金流入,因此将该公司整体作为一个资产组,该资产组与购买日所确认的资产组一致。	公司将此业务作为一个整体实施管理、评估经营成果	是
1077801 B.C. LTD.	Response Biomedical Corp.主营产品是基于荧光免疫技术的 POCT 系统,包括仪器、软件、配套专用试剂板、质控品等。主要提供的领域包括:心血管疾病、环境监测、感染疾病、生物防御及其他。公司主要通过分销商	公司将此业务作为一个整体实施管理、评估经营成果	是

	销售产品，分销商遍布中国、美国、俄罗斯、墨西哥等国家，主要现金流入独立于其他资产或者资产组的现金流入，因此将该公司整体作为一个资产组，该资产组与购买日所确认的资产组一致。		
合肥三立医疗科技有限公司	合肥三立医疗科技有限公司主营产品包括：生化系列、免疫系列、蛋白系列、血培养系列、血球系列、血气系列、血凝系列、流水线、床旁诊断和微生物系列等。并负责所代理产品在安徽省的销售、供应、售后支持及技术支持，主要现金流入独立于其他资产或者资产组的现金流入，因此将该公司整体作为一个资产组，该资产组与购买日所确认的资产组一致。	公司将此业务作为一个整体实施管理、评估经营成果	是
上海润林医疗科技有限公司	上海润林医疗科技有限公司为病理实验室综合服务提供商，能够为病理实验室提供病理类体外诊断产品及相关技术服务，在华东、华南及西部地区从事病理实验室综合服务业务。主要现金流入独立于其他资产或者资产组的现金流入，因此将该公司整体作为一个资产组，该资产组与购买日所确认的资产组一致。	公司将此业务作为一个整体实施管理、评估经营成果	是

资产组或资产组组合发生变化

适用 不适用

其他说明：

适用 不适用

(4). 可收回金额的具体确定方法

可收回金额按公允价值减去处置费用后的净额确定

适用 不适用

单位：万元币种：人民币

项目	账面价值	可收回金额	减值金额	公允价值和处置费用的确定方式	关键参数	关键参数的确定依据
山东鑫海润邦医疗用品配送有限公司	29,045.45	26,579.75	2,465.70	公允价值根据资产组构成的明细资产的情况分别采用市场法和重置成本法确定，处置费用以处置资产组时发生的相关税金、产权交易服务费等确定	设备涉及重置价值和成新率	设备采用市场询价
武汉润达尚检医疗科技有限公司	45,134.50	25,372.71	9,765.19	公允价值根据资产组构成的明细资产的情况分别采用市场法和重置成本法确定，处置费用以处置资产组时发生的相关税金、产权交易服务费等确定	设备涉及重置价值和成新率	设备采用市场询价
合计	74,179.95	51,952.46	12,230.89	/	/	/

可收回金额按预计未来现金流量的现值确定

√适用 □不适用

单位：万元币种：人民币

项目	账面价值	可收回金额	减值金额	预测期的年限	预测期的关键参数 (增长率、利润率等)	预测期内的参数的确定依据	稳定期的关键参数 (增长率、利润率、折现率等)	稳定期的关键参数的确定依据
上海惠中生物科技有限公司	28,115.28	28,332.42	-	5年	预测期收入增长率1.88%-7.55%；预测期利润率11.22%-14.56%	确定依据为历史数据及同行业上市公司数据	稳定期收入增长率0；稳定期利润率14.56%；稳定期折现率10.89%	稳定期数据按照预测期最后一期稳定不变的增长率和利润率
杭州怡丹生物技术有限公司	71,939.70	77,777.58	-	5年	预测期收入增长率4.05%-10.30%；预测期利润率9.94%-12.80%	确定依据为历史数据及同行业上市公司数据	稳定期收入增长率0；稳定期利润率12.73%；稳定期折现率10.23%	稳定期数据按照预测期最后一期稳定不变的增长率和利润率
北京惠中医疗器械有限公司	1,751.41	1,593.19	102.63	5年	预测期收入增长率6.15%-15.00%；预测期利润率-11.00%-3.00%	确定依据为历史数据及同行业上市公司数据	稳定期收入增长率0；稳定期利润率3.00%；稳定期折现率11.99%	稳定期数据按照预测期最后一期稳定不变的增长率和利润率
合肥润达万通医疗科技有限公司	37,962.26	33,595.09	1,747.30	5年	预测期收入增长率3.19%-10.10%；预测期利润率-12.65%-5.00%	确定依据为历史数据及同行业上市公司数据	稳定期收入增长率0；稳定期利润率-12.64%；稳定期折现率10.39%	稳定期数据按照预测期最后一期稳定不变的增长率和利润率
北京东南悦达医疗器械有限公司	77,377.89	78,832.34	-	5年	预测期收入增长率1.12%-2.04%；预测期利润率10.07%-10.71%	确定依据为历史数据及同行业上市公司数据	稳定期收入增长率0；稳定期利润率10.47%；稳定期折现率10.68%	稳定期数据按照预测期最后一期稳定不变的增长率和利润率
云南润达康泰医疗科技有限公司	13,927.79	14,234.08	-	5年	预测期收入增长率0.85%-2.01%；预测期利润率8.60%-9.15%	确定依据为历史数据及同行业上市公司数据	稳定期收入增长率0；稳定期利润率9.15%；稳定期折现率10.39%	稳定期数据按照预测期最后一期稳定不变的增长率和利润率
长春金泽瑞医学科技有限公司（长春润达泽瑞医疗科技有限公司）	206,987.67	208,389.87	-	5年	预测期收入增长率-5.75%-3.56%；预测期利润率28.12%-28.78%	确定依据为历史数据及同行业上市公司数据	稳定期收入增长率0；稳定期利润率28.78%；稳定期折现率10.37%	稳定期数据按照预测期最后一期稳定不变的增长率和利润率

武汉优科联盛科贸有限公司	56,357.92	56,826.09	-	5年	预测期收入增长率2.52%-4.00%；预测期利润率12.81%-15.60%	确定依据为历史数据及同行业公司数据	稳定期收入增长率0；稳定期利润率15.60%；稳定期折现率10.39%	稳定期数据按照预测期最后一期稳定不变的增长率和利润率
上海瑞美电脑科技有限公司	19,491.41	20,960.86	-	5年	预测期收入增长率3.38%-7.35%；预测期利润率7.43%-16.61%	确定依据为历史数据及同行业公司数据	稳定期收入增长率0；稳定期利润率16.61%；稳定期折现率11.49%	稳定期数据按照预测期最后一期稳定不变的增长率和利润率
1077801 B.C. LTD.	12,402.83	13,250.84	-	5年	预测期收入增长率24.77%-36.58%；预测期利润率-14.55%-14.13%	确定依据为历史数据及同行业公司数据	稳定期收入增长率0；稳定期利润率14.13%；稳定期折现率10.66%	稳定期数据按照预测期最后一期稳定不变的增长率和利润率
合肥三立医疗科技有限公司	41,813.61	35,299.80	4,233.98	5年	预测期收入增长率8.47%-16.28%；预测期利润率7.59%-12.74%	确定依据为历史数据及同行业公司数据	稳定期收入增长率0；稳定期利润率11.91%；稳定期折现率10.39%	稳定期数据按照预测期最后一期稳定不变的增长率和利润率
上海润林医疗科技有限公司	31,487.79	24,089.37	2,589.45	5年	预测期收入增长率9.41%-77.04%；预测期利润率7.90%-19.64%	确定依据为历史数据及同行业公司数据	稳定期收入增长率0；稳定期利润率19.64%；稳定期折现率10.68%	稳定期数据按照预测期最后一期稳定不变的增长率和利润率
合计	599,615.56	593,181.53	8,673.36	/	/	/	/	/

前述信息与以前年度减值测试采用的信息或外部信息明显不一致的差异原因

适用 不适用

公司以前年度减值测试采用信息与当年实际情况明显不一致的差异原因

适用 不适用

(5). 业绩承诺及对应商誉减值情况

形成商誉时存在业绩承诺且报告期或报告期上一期间处于业绩承诺期内
适用 不适用

其他说明:

适用 不适用

28、长期待摊费用

适用 不适用

单位：元币种：人民币

项目	期初余额	本期增加金额	本期摊销金额	其他减少金额	期末余额
装修改造工程费用	39,864,480.96	10,981,321.61	16,790,107.73		34,055,694.84
检测工程费用	89,359,329.46	166,822.64	9,448,509.51		80,077,642.59
技术服务费	3,337,150.11	2,284,133.11	1,669,951.72		3,951,331.50
产品注册证费用	1,249,577.49	555,072.00	569,936.56		1,234,712.93
合计	133,810,538.02	13,987,349.36	28,478,505.52		119,319,381.86

其他说明:

不适用

29、递延所得税资产/递延所得税负债
(1). 未经抵销的递延所得税资产

适用 不适用

单位：元币种：人民币

项目	期末余额		期初余额	
	可抵扣暂时性差异	递延所得税资产	可抵扣暂时性差异	递延所得税资产
资产减值准备	796,097,541.03	190,848,894.04	628,698,960.34	147,812,758.11
内部交易未实现利润	74,287,098.54	17,579,892.22	94,501,833.10	21,437,217.30
预计负债	2,055,145.05	308,271.76	1,402,553.00	210,382.95
权益法影响	49,788,704.81	12,447,176.20	16,858,518.84	4,214,629.71
可抵扣亏损	319,565,040.48	78,744,607.68	281,812,276.55	66,995,194.52
公允价值变动	11,463,341.10	2,865,835.28	4,278,718.65	1,069,679.66
租赁负债-经营租赁	53,211,085.22	13,302,771.29	67,515,385.29	15,742,446.90
合计	1,306,467,956.23	316,097,448.47	1,095,068,245.78	257,482,309.15

(2). 未经抵销的递延所得税负债

适用 不适用

单位：元币种：人民币

项目	期末余额		期初余额	
	应纳税暂时性差异	递延所得税负债	应纳税暂时性差异	递延所得税负债

非同一控制企业合并资产评估增值	23,317,904.79	5,237,326.50	27,867,861.20	6,036,444.35
其他权益工具投资公允价值变动	4,431,326.64	1,107,831.66	9,169,745.29	2,292,436.32
使用权资产	114,955,523.73	27,623,215.56	109,851,007.48	26,261,864.20
折旧或摊销差额	36,041,801.15	9,010,450.33	38,755,319.21	9,348,888.14
合计	178,746,556.31	42,978,824.05	185,643,933.18	43,939,633.01

(3). 以抵销后净额列示的递延所得税资产或负债

适用 不适用

(4). 未确认递延所得税资产明细

适用 不适用

单位：元币种：人民币

项目	期末余额	期初余额
可抵扣暂时性差异	97,553,761.92	80,342,071.71
可抵扣亏损	1,565,951,481.13	1,165,715,086.63
其他	69,352,482.11	54,942,876.98
合计	1,732,857,725.16	1,301,000,035.32

(5). 未确认递延所得税资产的可抵扣亏损将于以下年度到期

适用 不适用

单位：元币种：人民币

年份	期末金额	期初金额	备注
2025年		34,296,609.91	
2026年	69,885,463.04	72,297,368.79	
2027年	82,031,915.19	79,186,595.28	
2028年	142,105,482.27	209,116,912.93	
2029年	369,400,616.34	377,514,968.21	
2030年	448,865,886.89	34,036,681.20	
2031年	33,316,505.89	33,100,816.13	
2032年	69,677,186.72	69,782,061.29	
2033年	100,978,562.33	105,924,034.62	
2034年	81,409,217.32	101,324,484.27	
2035年	109,216,749.34	1,974,471.80	
2036年	2,858,837.80	2,822,838.20	
2037年			
2038年			
2039年			
2040年			
2041年			
2042年	14,841,408.40	14,654,519.60	
2043年	6,474,577.20	6,393,046.80	
2044年	17,603,076.40	23,289,677.60	
2045年	17,285,996.00		
合计	1,565,951,481.13	1,165,715,086.63	/

注：子公司 1077801B.C.LTD. 公司，其亏损可弥补的期限为 20 年。

其他说明：

 适用 不适用

30、其他非流动资产

 适用 不适用

单位：元币种：人民币

项目	期末余额			期初余额		
	账面余额	减值准备	账面价值	账面余额	减值准备	账面价值
非流动资产 预付款	9,574,865.10		9,574,865.10	5,642,694.95		5,642,694.95
合计	9,574,865.10		9,574,865.10	5,642,694.95		5,642,694.95

其他说明：

不适用

31、所有权或使用权受限资产

 适用 不适用

单位：元币种：人民币

项目	期末				期初			
	账面余额	账面价值	受限类型	受限情况	账面余额	账面价值	受限类型	受限情况
货币资金		348,798,466.12		质押及其他		317,513,912.56		质押及其他
其他非流动资产		3,349,177.07		冻结		2,546,693.16		抵押
合肥三立65%股权		109,551,180.04		质押		170,034,757.06		质押
固定资产		161,778,791.04		抵押及售后回租		194,514,004.07		售后回租
本公司应收账款		196,045,583.67		质押		326,432,318.63		质押
合肥三立应收账款		10,187,666.45		质押		27,054,726.14		质押
安徽泽芬应收账款		37,052,958.03		质押		34,474,997.56		质押
润达榕嘉应收账款		26,990,399.98		质押		25,113,573.03		质押
长春金泽瑞应收账款		7,465,527.30		质押				
云南润达应收账款						452,155.47		质押
合计		901,219,749.70	/	/		1,098,137,137.68	/	/

其他说明：

不适用

32、短期借款

(1). 短期借款分类

 适用 不适用

单位：元币种：人民币

项目	期末余额	期初余额
质押借款	1,616,930,526.24	1,512,365,155.11
抵押借款		31,038,132.26
保证借款	2,253,365,883.81	2,179,033,719.07
信用借款	990,949,889.75	1,202,122,864.85
合计	4,861,246,299.80	4,924,559,871.29

短期借款分类的说明：

不适用

(2). 已逾期未偿还的短期借款情况

适用 不适用

其中重要的已逾期未偿还的短期借款情况如下：

适用 不适用

其他说明：

适用 不适用

33、交易性金融负债

适用 不适用

单位：元币种：人民币

项目	期初余额	期末余额	指定的理由和依据
交易性金融负债	1,253,592.65	5,707.45	/
其中：			
外汇期权	1,253,592.65	5,707.45	/
			/
指定为以公允价值计量且其变动计入当期损益的金融负债			
其中：			
合计	1,253,592.65	5,707.45	/

其他说明：

适用 不适用

34、衍生金融负债

适用 不适用

35、应付票据

(1). 应付票据列示

适用 不适用

单位：元币种：人民币

种类	期末余额	期初余额
商业承兑汇票		
银行承兑汇票	55,000,000.00	

合计	55,000,000.00	
----	---------------	--

本期末已到期未支付的应付票据总额为0元。到期未付的原因是没有到期未付。

36、应付账款

(1). 应付账款列示

√适用 □不适用

单位：元币种：人民币

项目	期末余额	期初余额
应付货款	1,163,827,928.54	1,158,573,938.53
合计	1,163,827,928.54	1,158,573,938.53

(2). 账龄超过1年或逾期的重要应付账款

□适用 √不适用

其他说明：

□适用 √不适用

37、预收款项

(1). 预收款项列示

√适用 □不适用

单位：元币种：人民币

项目	期末余额	期初余额
预收租赁款	12,203,702.05	8,973,556.24
合计	12,203,702.05	8,973,556.24

(2). 账龄超过1年的重要预收款项

□适用 √不适用

(3). 报告期内账面价值发生重大变动的金额和原因

□适用 √不适用

其他说明：

□适用 √不适用

38、合同负债

(1). 合同负债情况

√适用 □不适用

单位：元币种：人民币

项目	期末余额	期初余额
预收货款	86,687,033.75	97,579,716.33
计入其他流动负债	-9,259,180.41	-9,190,200.13
合计	77,427,853.34	88,389,516.20

(2). 账龄超过1年的重要合同负债
 适用 不适用

(3). 报告期内账面价值发生重大变动的金额和原因
 适用 不适用

其他说明：

 适用 不适用

39、应付职工薪酬
(1). 应付职工薪酬列示
 适用 不适用

单位：元币种：人民币

项目	期初余额	本期增加	本期减少	期末余额
一、短期薪酬	76,852,089.36	614,813,463.04	632,929,413.00	58,736,139.40
二、离职后福利-设定提存计划	2,194,533.94	64,137,425.51	63,623,375.30	2,708,584.15
三、辞退福利		3,463,354.18	2,879,000.96	584,353.22
四、一年内到期的其他福利				
合计	79,046,623.30	682,414,242.73	699,431,789.26	62,029,076.77

(2). 短期薪酬列示
 适用 不适用

单位：元币种：人民币

项目	期初余额	本期增加	本期减少	期末余额
一、工资、奖金、津贴和补贴	73,992,324.74	515,602,863.70	533,911,277.47	55,683,910.97
二、职工福利费	364,185.17	22,769,823.69	23,066,184.00	67,824.86
三、社会保险费	1,436,664.94	37,262,839.49	37,184,840.12	1,514,664.31
其中：医疗保险费	1,351,959.48	35,031,852.84	35,020,616.79	1,363,195.53
工伤保险费	70,747.91	1,506,530.42	1,444,469.42	132,808.91
生育保险费	13,957.55	724,456.23	719,753.91	18,659.87
残保金				
四、住房公积金	152,104.00	30,296,451.94	30,062,229.94	386,326.00
五、工会经费和职工教育经费	294,610.53	6,731,990.21	6,637,232.73	389,368.01
六、短期带薪缺勤				
七、短期利润分享计划				
八、其他短期薪酬	612,199.98	2,149,494.01	2,067,648.74	694,045.25
合计	76,852,089.36	614,813,463.04	632,929,413.00	58,736,139.40

(3). 设定提存计划列示
 适用 不适用

单位：元币种：人民币

项目	期初余额	本期增加	本期减少	期末余额
1、基本养老保险	1,317,894.98	61,965,249.79	61,416,828.73	1,866,316.04

2、失业保险费	42,238.96	2,157,982.02	2,115,552.87	84,668.11
3、企业年金缴费	834,400.00		76,800.00	757,600.00
4、其他		14,193.70	14,193.70	
合计	2,194,533.94	64,137,425.51	63,623,375.30	2,708,584.15

其他说明：

适用 不适用

40、应交税费

适用 不适用

单位：元币种：人民币

项目	期末余额	期初余额
增值税	19,428,013.06	20,243,381.10
企业所得税	39,587,083.94	68,654,234.57
个人所得税	2,328,797.09	2,212,192.44
城市维护建设税	1,029,389.63	1,154,110.43
教育费附加	802,449.37	872,938.94
印花税	1,470,862.86	1,359,468.57
房产税	356,444.70	404,433.89
土地使用税	15,798.44	15,798.44
其他	74,422.32	89,365.69
合计	65,093,261.41	95,005,924.07

其他说明：

不适用

41、其他应付款

(1). 项目列示

适用 不适用

单位：元币种：人民币

项目	期末余额	期初余额
应付利息		
应付股利	19,072,120.00	12,971,219.37
其他应付款	150,302,347.23	139,541,007.70
合计	169,374,467.23	152,512,227.07

其他说明：

适用 不适用

(2). 应付利息

分类列示

适用 不适用

逾期的重要应付利息：

适用 不适用

其他说明：

适用 不适用

(3). 应付股利

分类列示

适用 不适用

单位：元币种：人民币

项目	期末余额	期初余额
悦昇达（济南）投资合伙企业（有限合伙）	3,000,000.00	3,000,000.00
孟繁煜	11,000,000.00	8,399,099.37
德清恒益投资管理合伙企业（有限合伙）	5,000,000.00	1,500,000.00
唐剑峰	72,120.00	72,120.00
合计	19,072,120.00	12,971,219.37

其他说明，包括重要的超过1年未支付的应付股利，应披露未支付原因：

不适用

(4). 其他应付款

按款项性质列示其他应付款

适用 不适用

单位：元币种：人民币

项目	期末余额	期初余额
押金及保证金	37,403,949.56	37,027,864.54
垫款、借款及往来款	76,893,421.90	80,289,193.96
应付非流动资产购建款	2,494,101.23	1,477,997.19
预提费用	25,152,921.89	13,876,655.14
其他	8,357,952.65	6,869,296.87
合计	150,302,347.23	139,541,007.70

账龄超过1年或逾期的重要其他应付款

适用 不适用

其他说明：

适用 不适用

42、持有待售负债

适用 不适用

43、1年内到期的非流动负债

适用 不适用

单位：元币种：人民币

项目	期末余额	期初余额	注
1年内到期的长期借款	770,122,951.61	527,771,475.35	1
1年内到期的应付债券	232,955,162.89	308,453,722.78	2
1年内到期的长期应付款	152,950,200.31	141,925,144.16	3
其中：应付售后回租款	151,758,233.72	140,816,561.57	
分期付款固定资产装修费	1,191,966.59	1,108,582.59	
1年内到期的租赁负债	47,226,549.95	48,375,808.01	4

其中：应付经营租赁款	47,226,549.95	48,375,808.01	
合计	1,203,254,864.76	1,026,526,150.30	

其他说明：

注1：详见本附注“合并财务报表项目注释/长期借款”。

注2：详见本附注“合并财务报表项目注释/应付债券”。

注3：详见本附注“合并财务报表项目注释/长期应付款”。

注4：详见本附注“合并财务报表项目注释/租赁负债”。

44、其他流动负债

其他流动负债情况

适用 不适用

单位：元币种：人民币

项目	期末余额	期初余额
预收销售款-待转销项税	9,259,180.41	9,190,200.13
合计	9,259,180.41	9,190,200.13

短期应付债券的增减变动：

适用 不适用

其他说明：

适用 不适用

45、长期借款

(1). 长期借款分类

适用 不适用

单位：元币种：人民币

项目	期末余额	期初余额	注
质押借款	61,318,897.90	73,761,160.22	1
抵押借款	1,719,120.91	1,841,915.20	2
保证借款	192,127,946.43	207,104,368.45	3
信用借款	1,147,780,402.67	906,642,747.02	4
计入一年内到期的长期借款	770,122,951.61	527,771,475.35	
合计	632,823,416.30	661,578,715.54	

长期借款分类的说明：

注1：

(1) 本公司之子公司杭州润达因收购合肥三立65.00%股权，向上海浦东发展银行股份有限公司杭州建国支行取得并购贷款8,700.00万元，借款期限七年，自2021年8月31日起至2028年8月29日。子公司杭州润达以持有的合肥三立65.00%股权为上述贷款提供质押担保，同时本公司为上述事项提供保证担保。截至2025年12月31日，借款本金金额5,548.00万元，其中列入“一年内到期的非流动负债”金额2,250.00万元，应付利息6.53万元。

(2) 本公司之子公司杭州润达因收购合肥三立65.00%股权，向上海浦东发展银行股份有限公司杭州建国支行取得并购贷款600.00万元，借款期限六年，自2022年4月14日起至2028年8月29日。子公司杭州润达以持有的合肥三立65.00%股权为上述贷款提供质押担保，同时本公司为上述事项提供保证担保。截至2025年12月31日，借款本金金额384.48万元，其中列入“一年内到期的非流动负债”金额153.90万元，应付利息0.45万元。

(3) 本公司之子公司杭州润达因收购合肥三立 65.00%股权，向上海浦东发展银行股份有限公司杭州建国支行取得并购贷款 300.00 万元，借款期限六年，自 2022 年 8 月 17 日起至 2028 年 8 月 29 日。子公司杭州润达以持有的合肥三立 65.00%股权为上述贷款提供质押担保，同时本公司为上述事项提供保证担保。截至 2025 年 12 月 31 日，借款本金金额 192.24 万元，其中列入“一年内到期的非流动负债”金额 76.95 万元，应付利息 0.19 万元。

注 2:

(1) 本公司之子公司重庆润达向兴业银行股份有限公司重庆分行取得贷款 185.00 万元，借款期限十五年，自 2024 年 11 月 28 日起至 2039 年 12 月 21 日。子公司重庆润达以持有的房产为上述贷款提供抵押担保，同时重庆天安数码城有限公司、黄六斤、张敏为上述事项提供保证担保。截至 2025 年 12 月 31 日，借款本金金额 171.71 万元，其中列入“一年内到期的非流动负债”金额 12.27 万元，应付利息 0.20 万元。

注 3:

(1) 本公司之子公司杭州润达向华夏银行股份有限公司杭州分行取得贷款 1,890.00 万元，借款期限自 2025 年 6 月 5 日起至 2026 年 9 月 5 日，本公司提供连带责任保证担保。截至 2025 年 12 月 31 日，借款本金余额为 1,880.00 万元，其中列入“一年内到期的非流动负债”本金 1,880.00 万元、应付利息 1.81 万元。

(2) 本公司之子公司杭州润达向华夏银行股份有限公司杭州分行取得贷款 2,200.00 万元，借款期限自 2025 年 7 月 17 日起至 2026 年 10 月 17 日，本公司提供连带责任保证担保。截至 2025 年 12 月 31 日，借款本金余额为 2,189.00 万元，其中列入“一年内到期的非流动负债”本金 2,189.00 万元、应付利息 2.07 万元。

(3) 本公司之子公司杭州润达向华夏银行股份有限公司杭州分行取得贷款 1,125.00 万元，借款期限自 2025 年 8 月 19 日起至 2026 年 11 月 19 日，本公司提供连带责任保证担保。截至 2025 年 12 月 31 日，借款本金余额为 1,119.00 万元，其中列入“一年内到期的非流动负债”本金 1,119.00 万元、应付利息 1.06 万元。

(4) 本公司之子公司杭州润达向华夏银行股份有限公司杭州分行取得贷款 1,000.00 万元，借款期限自 2025 年 8 月 26 日起至 2026 年 11 月 26 日，本公司提供连带责任保证担保。截至 2025 年 12 月 31 日，借款本金余额为 995.00 万元，其中列入“一年内到期的非流动负债”本金 995.00 万元、应付利息 0.94 万元。

(5) 本公司之子公司杭州润达向华夏银行股份有限公司杭州分行取得贷款 1,780.00 万元，借款期限自 2025 年 10 月 30 日起至 2027 年 1 月 30 日，本公司提供连带责任保证担保。截至 2025 年 12 月 31 日，借款本金余额为 1,780.00 万元，其中列入“一年内到期的非流动负债”本金 20.00 万元、应付利息 1.69 万元。

(6) 本公司之子公司合肥润达向上海浦东发展银行合肥黄山路支行取得贷款 1,000.00 万元，借款期限自 2025 年 1 月 2 日起至 2026 年 7 月 2 日。本公司提供连带责任保证担保。截至 2025 年 12 月 31 日，借款本金余额为 900.00 万元，其中列入“一年内到期的非流动负债”本金 900.00 万元、应付利息 0.80 万元。

(7) 本公司之子公司合肥三立向上海浦东发展银行股份有限公司合肥滨湖新区支行取得贷款 200.00 万元，借款期限自 2025 年 3 月 18 日起至 2027 年 3 月 18 日。本公司提供连带责任保证担保。截至 2025 年 12 月 31 日，借款本金余额为 180.00 万元，应付利息 0.24 万元。

(8) 本公司之子公司合肥三立向上海浦东发展银行股份有限公司合肥滨湖新区支行取得贷款 400.00 万元，借款期限自 2025 年 4 月 25 日起至 2027 年 4 月 25 日。本公司提供连带责任保证担保。截至 2025 年 12 月 31 日，借款本金余额为 360.00 万元，应付利息 0.47 万元。

(9) 本公司之子公司上海惠中生物向广发银行股份有限公司上海分行取得贷款 970.00 万元，借款期限自 2025 年 7 月 24 日起至 2026 年 8 月 24 日。本公司提供连带责任保证担保。截至 2025 年 12 月 31 日，借款本金余额为 970.00 万元，其中列入“一年内到期的非流动负债”本金 970.00 万元、应付利息 0.92 万元。

(10) 本公司之子公司惠中榕嘉向上海农村商业银行股份有限公司宝山支行取得贷款 949.69 万元，借款期限为五年，自 2024 年 12 月 25 日起至 2029 年 12 月 22 日。本公司提供连带责任保证担保。截至 2025 年 12 月 31 日，借款本金余额为 849.69 万元，其中列入“一年内到期的非流动负债”本金 150.00 万元、应付利息 0.99 万元。

(11) 本公司之子公司杭州惠中诊断向华夏银行股份有限公司杭州分行取得贷款 1,000.00 万元，借款期限自 2024 年 2 月 23 日起至 2027 年 2 月 23 日。本公司提供连带责任保证担保。截至 2025 年 12 月 31 日，借款本金余额为 970.00 万元，应付利息 1.47 万元，其中列入“一年内到期的非流动负债”本金 20.00 万元、应付利息 0.22 万元。

(12) 本公司之子公司上海惠中医疗向广发银行股份有限公司上海分行取得贷款 499.00 万元，借款期限自 2025 年 5 月 6 日起至 2026 年 6 月 6 日。本公司提供连带责任保证担保。截至 2025 年 12 月 31 日，借款本金余额为 489.00 万元，其中列入“一年内到期的非流动负债”本金 489.00 万元、应付利息 0.46 万元。

(13) 本公司之子公司上海惠中医疗向广发银行股份有限公司上海分行取得贷款 217.00 万元，借款期限自 2025 年 7 月 7 日起至 2026 年 8 月 7 日。本公司提供连带责任保证担保。截至 2025 年 12 月 31 日，借款本金余额为 217.00 万元，其中列入“一年内到期的非流动负债”本金 217.00 万元、应付利息 0.21 万元。

(14) 本公司之子公司上海惠中医疗向广发银行股份有限公司上海分行取得贷款 134.00 万元，借款期限自 2025 年 7 月 24 日起至 2026 年 8 月 24 日。本公司提供连带责任保证担保。截至 2025 年 12 月 31 日，借款本金余额为 134.00 万元，其中列入“一年内到期的非流动负债”本金 134.00 万元、应付利息 0.13 万元。

(15) 本公司之子公司杭州铭和元向华夏银行股份有限公司杭州分行取得贷款 1,000.00 万元，借款期限自 2025 年 6 月 23 日起至 2028 年 6 月 19 日，本公司提供连带责任保证担保。截至 2025 年 12 月 31 日，借款本金余额为 990.00 万元，其中列入“一年内到期的非流动负债”本金 20.00 万元、应付利息 0.91 万元。

(16) 本公司之子公司中鼎达科向华夏银行股份有限公司杭州分行取得贷款 500.00 万元，借款期限自 2025 年 5 月 19 日起至 2028 年 5 月 16 日，本公司提供连带责任保证担保。截至 2025 年 12 月 31 日，借款本金余额为 495.00 万元，其中列入“一年内到期的非流动负债”本金 10.00 万元、应付利息 0.51 万元。

(17) 本公司之子公司中鼎达科向华夏银行股份有限公司杭州分行取得贷款 500.00 万元，借款期限自 2025 年 6 月 12 日起至 2028 年 6 月 12 日，本公司提供连带责任保证担保。截至 2025 年 12 月 31 日，借款本金余额为 495.00 万元，其中列入“一年内到期的非流动负债”本金 10.00 万元、应付利息 0.50 万元。

(18) 本公司之子公司润达供应链杭州向华夏银行股份有限公司杭州分行取得贷款 1,900.00 万元，借款期限自 2025 年 5 月 23 日起至 2028 年 5 月 19 日，本公司提供连带责任保证担保。截至 2025 年 12 月 31 日，借款本金余额为 1,880.00 万元，其中列入“一年内到期的非流动负债”本金 40.00 万元、应付利息 1.78 万元。

(19) 本公司之子公司润达榕嘉向厦门国际银行股份有限公司上海分行取得贷款 500.00 万元，借款期限自 2025 年 9 月 25 日起至 2026 年 12 月 25 日。本公司提供连带责任保证担保。截至 2025 年 12 月 31 日，借款本金余额为 500.00 万元，其中列入“一年内到期的非流动负债”本金 500.00 万元、应付利息 0.53 万元。

(20) 本公司之子公司上海中科实验室向建设银行股份有限公司上海五角场支行取得贷款 800.00 万元，借款期限自 2025 年 9 月 15 日起至 2028 年 9 月 15 日。胡春颖提供连带责任保证担保。截至 2025 年 12 月 31 日，借款本金余额为 800.00 万元，应付利息 1.70 万元。

(21) 本公司之子公司安徽泽芬向上海浦东发展银行股份有限公司合肥分行取得贷款 1,000.00 万元，借款期限自 2025 年 11 月 26 日起至 2027 年 5 月 26 日。本公司提供连带责任保证担保。截至 2025 年 12 月 31 日，借款本金余额为 1,000.00 万元，应付利息 0.92 万元。

注 4:

(1) 本公司向中信银行股份有限公司上海分行取得贷款 2,350.00 万元，借款期限自 2025 年 6 月 13 日起至 2027 年 6 月 11 日。截至 2025 年 12 月 31 日，借款本金余额为 2,232.50 万元，其中列入“一年内到期的非流动负债”本金 235.00 万元、应付利息 2.52 万元。

(2) 本公司向中信银行股份有限公司上海分行取得贷款 5,865.00 万元，借款期限自 2025 年 6 月 23 日起至 2027 年 6 月 23 日。截至 2025 年 12 月 31 日，借款本金余额为 5,571.75 万元，其中列入“一年内到期的非流动负债”本金 586.50 万元、应付利息 6.36 万元。

(3) 本公司向华夏银行上海分行取得贷款 300.00 万元，借款期限自 2024 年 8 月 9 日起至 2026 年 8 月 9 日。截至 2025 年 12 月 31 日，借款本金余额为 291.00 万元，其中列入“一年内到期的非流动负债”本金 291.00 万元、应付利息 0.34 万元。

(4) 本公司向华夏银行上海分行取得贷款 6,300.00 万元, 借款期限自 2025 年 1 月 10 日起至 2027 年 1 月 10 日。截至 2025 年 12 月 31 日, 借款本金余额为 6,174.00 万元, 其中列入“一年内到期的非流动负债”本金 126.00 万元、应付利息 6.86 万元。

(5) 本公司向华夏银行上海分行取得贷款 3,400.00 万元, 借款期限自 2025 年 1 月 15 日起至 2027 年 1 月 15 日。截至 2025 年 12 月 31 日, 借款本金余额为 3,332.00 万元, 其中列入“一年内到期的非流动负债”本金 68.00 万元、应付利息 3.70 万元。

(6) 本公司向广发银行股份有限公司上海分行取得贷款 4,500.00 万元, 借款期限自 2024 年 8 月 16 日起至 2026 年 2 月 16 日。截至 2025 年 12 月 31 日, 借款本金余额为 4,320.00 万元, 其中列入“一年内到期的非流动负债”本金 4,320.00 万元、应付利息 5.81 万元。

(7) 本公司向广发银行股份有限公司上海分行取得贷款 4,500.00 万元, 借款期限自 2024 年 10 月 22 日起至 2026 年 4 月 22 日。截至 2025 年 12 月 31 日, 借款本金余额为 4,050.00 万元, 其中列入“一年内到期的非流动负债”本金 4,050.00 万元、应付利息 6.02 万元。

(8) 本公司向广发银行股份有限公司上海分行取得贷款 4,000.00 万元, 借款期限自 2025 年 1 月 14 日起至 2026 年 7 月 14 日。截至 2025 年 12 月 31 日, 借款本金余额为 3,920.00 万元, 其中列入“一年内到期的非流动负债”本金 3,920.00 万元、应付利息 4.77 万元。

(9) 本公司向江苏银行股份有限公司上海杨浦支行取得贷款 3,400.00 万元, 借款期限自 2024 年 1 月 16 日起至 2026 年 1 月 15 日。截至 2025 年 12 月 31 日, 借款本金余额为 2,890.00 万元, 其中列入“一年内到期的非流动负债”本金 2,890.00 万元、应付利息 4.06 万元。

(10) 本公司向江苏银行股份有限公司上海杨浦支行取得贷款 1,000.00 万元, 借款期限自 2024 年 2 月 2 日起至 2026 年 2 月 1 日。截至 2025 年 12 月 31 日, 借款本金余额为 850.00 万元, 其中列入“一年内到期的非流动负债”本金 850.00 万元、应付利息 1.19 万元。

(11) 本公司向江苏银行股份有限公司上海杨浦支行取得贷款 600.00 万元, 借款期限自 2024 年 2 月 2 日起至 2026 年 2 月 1 日。截至 2025 年 12 月 31 日, 借款本金余额为 510.00 万元, 其中列入“一年内到期的非流动负债”本金 510.00 万元、应付利息 0.72 万元。

(12) 本公司向江苏银行股份有限公司上海杨浦支行取得贷款 5,000.00 万元, 借款期限自 2025 年 5 月 15 日起至 2027 年 5 月 14 日。截至 2025 年 12 月 31 日, 借款本金余额为 4,750.00 万元, 其中列入“一年内到期的非流动负债”本金 500.00 万元、应付利息 6.09 万元。

(13) 本公司向厦门国际银行股份有限公司上海分行取得贷款 2,800.00 万元, 借款期限自 2024 年 6 月 26 日起至 2026 年 6 月 25 日。截至 2025 年 12 月 31 日, 借款本金余额为 2,380.00 万元, 其中列入“一年内到期的非流动负债”本金 2,380.00 万元、应付利息 2.99 万元。

(14) 本公司向厦门国际银行股份有限公司上海分行取得贷款 8,500.00 万元, 借款期限自 2024 年 7 月 9 日起至 2026 年 7 月 8 日。截至 2025 年 12 月 31 日, 借款本金余额为 7,650.00 万元, 其中列入“一年内到期的非流动负债”本金 7,650.00 万元、应付利息 9.35 万元。

(15) 本公司向厦门国际银行股份有限公司上海分行取得贷款 3,100.00 万元, 借款期限自 2024 年 10 月 23 日起至 2026 年 10 月 23 日。截至 2025 年 12 月 31 日, 借款本金余额为 2,790.00 万元, 其中列入“一年内到期的非流动负债”本金 2,790.00 万元、应付利息 2.98 万元。

(16) 本公司向厦门国际银行股份有限公司上海分行取得贷款 5,900.00 万元, 借款期限自 2024 年 10 月 24 日起至 2026 年 10 月 23 日。截至 2025 年 12 月 31 日, 借款本金余额为 5,310.00 万元, 其中列入“一年内到期的非流动负债”本金 5,310.00 万元、应付利息 5.68 万元。

(17) 本公司向厦门国际银行股份有限公司上海分行取得贷款 1,200.00 万元, 借款期限自 2025 年 4 月 7 日起至 2027 年 4 月 7 日。截至 2025 年 12 月 31 日, 借款本金余额为 1,140.00 万元, 其中列入“一年内到期的非流动负债”本金 120.00 万元、应付利息 1.22 万元。

(18) 本公司向澳门国际银行股份有限公司杭州分行取得贷款 5,000.00 万元, 借款期限自 2024 年 10 月 25 日起至 2026 年 10 月 23 日。截至 2025 年 12 月 31 日, 借款本金余额为 4,500.00 万元, 其中列入“一年内到期的非流动负债”本金 4,500.00 万元、应付利息 5.69 万元。

(19) 本公司向澳门国际银行股份有限公司杭州分行取得贷款 5,000.00 万元, 借款期限自 2024 年 11 月 7 日起至 2026 年 11 月 6 日。截至 2025 年 12 月 31 日, 借款本金余额为 4,500.00 万元, 其中列入“一年内到期的非流动负债”本金 4,500.00 万元、应付利息 5.83 万元。

(20) 本公司向集友银行厦门分行取得贷款 6,000.00 万元, 借款期限自 2024 年 7 月 4 日起至 2026 年 7 月 3 日。截至 2025 年 12 月 31 日, 借款本金余额为 5,400.00 万元, 其中列入“一年内到期的非流动负债”本金 5,400.00 万元、应付利息 7.80 万元。

(21) 本公司向首都银行上海浦东支行取得贷款 2,700.00 万元，借款期限自 2024 年 10 月 25 日起至 2026 年 10 月 23 日。截至 2025 年 12 月 31 日，借款本金余额为 2,430.00 万元，其中列入“一年内到期的非流动负债”本金 2,430.00 万元、应付利息 3.07 万元。

(22) 本公司向首都银行上海浦东支行取得贷款 6,300.00 万元，借款期限自 2024 年 10 月 25 日起至 2026 年 10 月 23 日。截至 2025 年 12 月 31 日，借款本金余额为 5,670.00 万元，其中列入“一年内到期的非流动负债”本金 5,670.00 万元、应付利息 7.17 万元。

(23) 本公司向北京银行虹口支行取得贷款 2,100.00 万元，借款期限自 2024 年 10 月 31 日起至 2026 年 10 月 30 日。截至 2025 年 12 月 31 日，借款本金余额为 1,890.00 万元，其中列入“一年内到期的非流动负债”本金 1,890.00 万元、应付利息 2.02 万元。

(24) 本公司向北京银行虹口支行取得贷款 2,900.00 万元，借款期限自 2024 年 11 月 26 日起至 2026 年 11 月 25 日。截至 2025 年 12 月 31 日，借款本金余额为 2,610.00 万元，其中列入“一年内到期的非流动负债”本金 2,610.00 万元、应付利息 3.14 万元。

(25) 本公司向东亚银行上海分行取得贷款 5,000.00 万元，借款期限自 2025 年 2 月 18 日起至 2027 年 2 月 18 日。截至 2025 年 12 月 31 日，借款本金余额为 4,750.00 万元，其中列入“一年内到期的非流动负债”本金 500.00 万元、应付利息 20.32 万元。

(26) 本公司向东亚银行上海分行取得贷款 5,000.00 万元，借款期限自 2025 年 3 月 13 日起至 2027 年 2 月 18 日。截至 2025 年 12 月 31 日，借款本金余额为 4,750.00 万元，其中列入“一年内到期的非流动负债”本金 500.00 万元、应付利息 7.85 万元。

(27) 本公司向兴业银行上海分行取得贷款 2,000.00 万元，借款期限自 2025 年 5 月 9 日起至 2027 年 5 月 8 日。截至 2025 年 12 月 31 日，借款本金余额为 1,990.00 万元，其中列入“一年内到期的非流动负债”本金 20.00 万元、应付利息 2.37 万元。

(28) 本公司向兴业银行上海分行取得贷款 3,500.00 万元，借款期限自 2025 年 6 月 6 日起至 2027 年 6 月 5 日。截至 2025 年 12 月 31 日，借款本金余额为 3,490.00 万元，其中列入“一年内到期的非流动负债”本金 20.00 万元、应付利息 4.05 万元。

(29) 本公司向兴业银行上海分行取得贷款 7,000.00 万元，借款期限自 2025 年 7 月 11 日起至 2027 年 7 月 10 日。截至 2025 年 12 月 31 日，借款本金余额为 6,990.00 万元，其中列入“一年内到期的非流动负债”本金 20.00 万元、应付利息 8.12 万元。

(30) 本公司向兴业银行上海分行取得贷款 7,500.00 万元，借款期限自 2025 年 7 月 24 日起至 2027 年 7 月 23 日。截至 2025 年 12 月 31 日，借款本金余额为 7,490.00 万元，其中列入“一年内到期的非流动负债”本金 20.00 万元、应付利息 8.70 万元。

其他说明：

适用 不适用

46、 应付债券

(1). 应付债券

适用 不适用

单位：元币种：人民币

项目	期末余额	期初余额
可转换债券		225,172,313.22
中期票据 02		
合计		225,172,313.22

注：“中期票据 02”指上海润达医疗科技股份有限公司 2023 年度第一期中期票据。

(2). 应付债券的具体情况：（不包括划分为金融负债的优先股、永续债等其他金融工具）

√适用 □不适用

单位：元币种：人民币

债券名称	面值（元）	票面利率（%）	发行日期	债券期限	发行金额	期初余额	本期发行	按面值计提利息	溢折价摊销	本期偿还	本年转换	期末余额	是否违约
可转换债券	100.00	2.00	2020年6月17日	72个月	550,000,000.00	225,172,313.22		4,470,516.89	8,020,135.45	4,218,336.00	489,466.67	232,955,162.89	否
中期票据02	100.00	6.48	2023年7月18日	24个月	300,000,000.00	308,453,722.78		10,746,000.00	240,277.22	319,440,000.00			否
计入一年内到期的应付债券						308,453,722.78						232,955,162.89	
合计	/	/	/	/	850,000,000.00	225,172,313.22		15,216,516.89	8,260,412.67	323,658,336.00	489,466.67		/

注：可转换债券的期限为自发行之日起6年，即2020年6月17日至2026年6月16日。票面利率为第一年0.3%、第二年0.6%、第三年1.0%、第四年1.5%、第五年1.8%、第六年2.0%。

注：“中期票据02”指上海润达医疗科技股份有限公司2023年度第一期中期票据。

(3). 可转换公司债券的说明

√适用 □不适用

项目	转股条件	转股时间
润达转债	本次发行的可转债转股期自发行结束之日（2020年6月23日）起满六个月后的第一个交易日起。	2020年12月23日至2026年6月16日

转股权会计处理及判断依据

√适用 □不适用

会计处理：

1、初始计量

公司于2020年6月17日公开发行了550万张可转换公司债券，每张面值100元，发行总额55,000万元。债券发行日，公司按照“参考上交所&深交所（公司债）5-7年汇总的同类债券”平均利率5.211%计算所发行债券中的债务成份，实际发行金额扣除债务成份后作为其他权益成份。发行费用按照债务成份与权益成份的公允价值进行分摊。企业应按实际收到的款项，借记“银行存款”等科目，按可转换公司债券包含的负债成分面值，贷记“应付债

券—可转换公司债券（面值）”科目，按权益成分的公允价值，贷记“其他权益工具”科目，按借贷双方之间的差额，借记或贷记“应付债券—可转换公司债券（利息调整）”科目。

2、后续计量（转换前）

计提利息时：

借：财务费用[期初摊余成本×实际利率]

贷：应付债券—可转换公司债券（应付利息）[面值×票面利率]

 应付债券—可转换公司债券（利息调整）

支付利息时：

借：应付债券—可转换公司债券（应付利息）[面值×票面利率]

贷：银行存款

3、可转换债券实现转换时

可转换公司债券持有人行使转换权利，将其持有的债券转换为股票，按可转换公司债券的余额，借记“应付债券—可转换公司债券（面值、利息调整）”科目，按其权益成分的金额，借记“其他权益工具”科目，按每股面值和转换的股数计算的股票面值总额，贷记“股本”科目，按其差额，贷记“资本公积—股本溢价”科目。

根据可转换债券的转换要求，可转换公司债券持有人行使转换权利时，未支付的股利不再支付。

(4). 划分为金融负债的其他金融工具说明

期末发行在外的优先股、永续债等其他金融工具基本情况

适用 不适用

期末发行在外的优先股、永续债等金融工具变动情况表

适用 不适用

其他金融工具划分为金融负债的依据说明

适用 不适用

其他说明：

适用 不适用

47、租赁负债

√适用 □不适用

单位：元币种：人民币

项目	期末余额	期初余额
经营租赁	122,563,567.33	122,458,262.27
一年内到期的租赁负债	-47,226,549.95	-48,375,808.01
合计	75,337,017.38	74,082,454.26

其他说明：

不适用

48、长期应付款

项目列示

√适用 □不适用

单位：元币种：人民币

项目	期末余额	期初余额
长期应付款	92,936,749.51	135,299,458.54
专项应付款		
合计	92,936,749.51	135,299,458.54

其他说明：

□适用 √不适用

长期应付款

(1). 按款项性质列示长期应付款

√适用 □不适用

单位：元币种：人民币

项目	期末余额	期初余额
应付售后回租款	239,145,165.90	269,459,131.36
分期付款固定资产装修费	6,741,783.92	7,765,471.34
一年内到期部分（详见“一年内到期的非流动负债”）	-152,950,200.31	-141,925,144.16

其他说明：

(2). 于资产负债表日后需支付售后回租付款额如下：

单位：元币种：人民币

剩余租赁期	期末余额
1年以内	159,087,944.95
1至2年	59,794,480.00
2年以上	31,698,000.00
合计	250,580,424.95

专项应付款

(1). 按款项性质列示专项应付款

□适用 √不适用

49、长期应付职工薪酬

适用 不适用

50、预计负债

适用 不适用

单位：元币种：人民币

项目	期末余额	期初余额	形成原因
产品质量保证	2,483,050.16	2,413,396.72	自产仪器产品质量保证金，用于保修期内的售后维修服务
合计	2,483,050.16	2,413,396.72	/

其他说明，包括重要预计负债的相关重要假设、估计说明：

不适用

51、递延收益

递延收益情况

适用 不适用

单位：元币种：人民币

项目	期初余额	本期增加	本期减少	期末余额	形成原因
政府补助	10,870,012.99	664,542.22	3,726,107.63	7,808,447.58	政府补助
合计	10,870,012.99	664,542.22	3,726,107.63	7,808,447.58	/

其他说明：

适用 不适用

52、其他非流动负债

适用 不适用

单位：元币种：人民币

项目	期末余额	期初余额
预收款分期抵减销售商品款		473,308.73
长期终止福利	3,209,641.23	3,534,860.00
合计	3,209,641.23	4,008,168.73

其他说明：

不适用

53、股本

适用 不适用

单位：元币种：人民币

	期初余额	本次变动增减(+、-)					期末余额
		发行新股	送股	公积金转股	其他	小计	
股份总数	603,640,279.00				38,472.00	38,472.00	603,678,751.00

其他说明：

项目	上年年末余额	本期变动增 (+) 减 (-)					期末余额
		发行新股	送股	公积金转股	其他	小计	
1、有限售条件股份							
(1) . 其他内资持股							
其中：境内法人持股							
境内自然人持股							
有限售条件股份合计							
2、无限售条件流通股	603,640,279.00				38,472.00	38,472.00	603,678,751.00
(1) . 人民币普通股	603,640,279.00				38,472.00	38,472.00	603,678,751.00
无限售条件流通股合计	603,640,279.00				38,472.00	38,472.00	603,678,751.00
合计	603,640,279.00				38,472.00	38,472.00	603,678,751.00

54、其他权益工具

(1). 期末发行在外的优先股、永续债等其他金融工具基本情况

适用 不适用

(2). 期末发行在外的优先股、永续债等金融工具变动情况表

适用 不适用

单位：元币种：人民币

发行在外的金融工具	期初		本期增加		本期减少		期末	
	数量	账面价值	数量	账面价值	数量	账面价值	数量	账面价值
可转换债券	2,346,570.00	47,022,026.64			5,000.00	100,193.09	2,341,570.00	46,921,833.55
合计	2,346,570.00	47,022,026.64			5,000.00	100,193.09	2,341,570.00	46,921,833.55

其他权益工具本期增减变动情况、变动原因说明，以及相关会计处理的依据：

适用 不适用

其他说明：

适用 不适用

55、资本公积

适用 不适用

单位：元币种：人民币

项目	期初余额	本期增加	本期减少	期末余额
资本溢价（股本溢价）				
(1) 投资者投入的资本公积	1,407,718,895.45	686,728.16		1,408,405,623.61

(2) 同一控制下企业合并的影响	-1,332,085.12			-1,332,085.12
(3) 子公司少数股东股权变动的影响(注)	-159,844,908.36	7,243,494.35		-152,601,414.01
其他资本公积				
(1) 被投资单位除净损益外所有者权益其他变动	-154,955.20	2,095.87		-152,859.33
合计	1,246,386,946.77	7,932,318.38		1,254,319,265.15

注：子公司少数股东股权变动的主要影响详见附注“在其他主体中的权益/在子公司的所有者权益份额发生变化且仍控制子公司的交易”。

其他说明，包括本期增减变动情况、变动原因说明：
不适用

56、库存股

适用 不适用

57、其他综合收益

√适用 □不适用

单位：元币种：人民币

项目	期初余额	本期发生金额						期末余额
		本期所得税前发生额	减：前期计入其他综合收益当期转入损益	减：前期计入其他综合收益当期转入留存收益	减：所得税费用	税后归属于母公司	税后归属于少数股东	
一、不能重分类进损益的其他综合收益	3,668,269.98	-12,923,047.93			-2,980,760.28	-9,502,284.64	-440,003.01	-5,834,014.66
其中：重新计量设定受益计划变动额								
权益法下不能转损益的其他综合收益								
其他权益工具投资公允价值变动	3,668,269.98	-12,923,047.93			-2,980,760.28	-9,502,284.64	-440,003.01	-5,834,014.66
企业自身信用风险公允价值变动								
二、将重分类进损益的其他综合收益	2,195,869.55	-337,050.54				-308,739.98	-28,310.56	1,887,129.57
其中：权益法下可转损益的其他综合收益								
其他债权投资公允价值变动								
金融资产重分类计入其他综合收益的金额								
其他债权投资减值准备								
现金流量套期储备								

外币财务报表折算 差额	2,195,869.55	-337,050.54				-308,739.98	-28,310.56	1,887,129.57
其他综合收益合计	5,864,139.53	-13,260,098.47			-2,980,760.28	-9,811,024.62	-468,313.57	-3,946,885.09

其他说明，包括对现金流量套期损益的有效部分转为被套期项目初始确认金额调整：
不适用

58、专项储备
适用 不适用

59、盈余公积
适用 不适用

单位：元币种：人民币

项目	期初余额	本期增加	本期减少	期末余额
法定盈余公积	115,933,980.61			115,933,980.61
合计	115,933,980.61			115,933,980.61

盈余公积说明，包括本期增减变动情况、变动原因说明：

不适用

60、未分配利润
适用 不适用

单位：元币种：人民币

项目	本期	上期
调整前上期末未分配利润	2,335,734,634.86	2,340,340,319.09
调整期初未分配利润合计数（调增+，调减-）		
调整后期初未分配利润	2,335,734,634.86	2,340,340,319.09
加：本期归属于母公司所有者的净利润	-548,393,978.51	55,280,607.97
减：提取法定盈余公积		
提取任意盈余公积		
提取一般风险准备		
应付普通股股利	18,109,927.92	59,886,292.20
转作股本的普通股股利		
其他综合收益结转未分配利润		
收购少数股权资本公积不足冲减留存收益		
期末未分配利润	1,769,230,728.43	2,335,734,634.86

调整期初未分配利润明细：

- 1、由于《企业会计准则》及其相关新规定进行追溯调整，影响期初未分配利润0元。
- 2、由于会计政策变更，影响期初未分配利润0元。
- 3、由于重大会计差错更正，影响期初未分配利润0元。
- 4、由于同一控制导致的合并范围变更，影响期初未分配利润0元。
- 5、其他调整合计影响期初未分配利润0元。

61、营业收入和营业成本
(1). 营业收入和营业成本情况
适用 不适用

单位：元币种：人民币

项目	本期发生额		上期发生额	
	收入	成本	收入	成本
主营业务	6,990,562,484.47	5,500,922,521.84	8,305,933,347.53	6,201,120,412.04

其他业务	7,967,491.79	705,901.17	5,847,009.86	2,371,786.70
合计	6,998,529,976.26	5,501,628,423.01	8,311,780,357.39	6,203,492,198.74

营业收入、营业成本的分解信息：

单位：元币种：人民币

项目	营业收入	营业成本
试剂及其他耗材	6,501,986,844.11	5,114,328,913.14
仪器	337,804,988.55	325,018,306.39
软件销售及服务	150,770,651.81	61,575,302.31
房屋租赁	1,623,417.72	705,901.17
基金服务	6,344,074.07	
合计	6,998,529,976.26	5,501,628,423.01

(2). 营业收入、营业成本的分解信息
适用 不适用

其他说明：

适用 不适用

(3). 履约义务的说明
适用 不适用

(4). 分摊至剩余履约义务的说明
适用 不适用

(5). 重大合同变更或重大交易价格调整
适用 不适用

其他说明：

不适用

62、税金及附加
适用 不适用

单位：元币种：人民币

项目	本期发生额	上期发生额
城市维护建设税	11,798,666.67	17,433,673.28
教育费附加	9,018,253.24	13,773,638.89
房产税	2,008,577.04	2,168,194.28
印花税	5,533,350.11	6,617,541.69
土地使用税	109,612.37	24,571.68
消费税	2,049.29	
其他	729,187.52	963,727.84
合计	29,199,696.24	40,981,347.66

其他说明：

不适用

63、销售费用

√适用 □不适用

单位：元币种：人民币

项目	本期发生额	上期发生额
职工薪酬	346,873,562.96	356,330,005.58
技术服务费	152,829,058.50	141,822,949.77
调试维修费	83,708,174.04	148,475,307.60
差旅交通费	44,096,003.77	48,218,859.63
业务招待费	56,445,116.75	61,876,212.87
业务宣传费	11,965,235.72	17,299,885.97
会务费	12,376,661.91	16,883,271.34
办公费	14,004,319.15	18,743,772.75
其他	26,302,964.85	31,126,780.47
合计	748,601,097.65	840,777,045.98

其他说明：

不适用

64、管理费用

√适用 □不适用

单位：元币种：人民币

项目	本期发生额	上期发生额
职工薪酬	224,053,952.83	251,300,838.62
折旧摊销费	73,592,546.83	80,103,289.53
存货报废	22,676,102.92	17,681,233.79
业务招待费	21,958,302.25	26,573,198.36
差旅交通费	16,406,753.69	20,451,367.83
办公费	24,651,732.68	24,606,688.58
租金物业费	20,113,463.10	19,375,764.56
中介机构费	11,405,288.48	15,959,701.12
其他	23,657,364.06	23,889,106.33
合计	438,515,506.84	479,941,188.72

其他说明：

不适用

65、研发费用

√适用 □不适用

单位：元币种：人民币

项目	本期发生额	上期发生额
职工薪酬	68,477,002.97	71,245,281.15
直接材料费	7,870,207.90	11,317,400.18
折旧摊销费	14,059,145.81	15,594,988.46
模具仪器	2,838,158.01	1,783,089.28
委托外部研究开发费	459,224.93	2,509,734.13
办公费	752,663.36	1,686,725.07
维修校准费	4,812,938.98	3,717,253.36
其他	8,744,420.51	8,301,970.47

合计	108,013,762.47	116,156,442.10
----	----------------	----------------

其他说明：

不适用

66、财务费用

√适用 □不适用

单位：元币种：人民币

项目	本期发生额	上期发生额
利息费用	278,931,171.45	312,858,681.19
利息收入	-10,980,948.03	-13,365,461.21
汇兑损益	383,934.89	5,973,701.87
其他	5,181,640.83	7,968,045.52
合计	273,515,799.14	313,434,967.37

其他说明：

不适用

67、其他收益

√适用 □不适用

单位：元币种：人民币

按性质分类	本期发生额	上期发生额
与企业日常活动相关的政府补助	31,325,945.44	32,901,869.92
代扣个人所得税手续费返还	721,739.95	760,703.68
进项税加计抵减		
合计	32,047,685.39	33,662,573.60

其他说明：

与企业日常活动相关的政府补助产生的其他收益详见附注“政府补助”。

68、投资收益

√适用 □不适用

单位：元币种：人民币

项目	本期发生额	上期发生额
权益法核算的长期股权投资收益	18,977,985.59	108,488,300.20
处置长期股权投资产生的投资收益		892,999.21
交易性金融资产在持有期间的投资收益		
其他权益工具投资在持有期间取得的股利收入		
债权投资在持有期间取得的利息收入		
其他债权投资在持有期间取得的利息收入		
处置交易性金融资产取得的投资收益		
处置其他权益工具投资取得的投资收益		
处置债权投资取得的投资收益		
处置其他债权投资取得的投资收益		
债务重组收益		
委托贷款或理财收益	1,816,534.22	439,581.77
合计	20,794,519.81	109,820,881.18

其他说明：

不适用

69、净敞口套期收益

适用 不适用

70、公允价值变动收益

适用 不适用

71、信用减值损失

适用 不适用

单位：元币种：人民币

项目	本期发生额	上期发生额
应收票据坏账损失	-9,123,350.91	29,230.64
应收账款坏账损失	-175,625,375.17	-67,249,184.62
其他应收款坏账损失	-7,297,546.42	-10,026,658.57
一年内到期的非流动资产减值损失	-4,730,882.60	-4,359,332.31
长期应收款坏账损失	66,209.24	61,626.21
其他流动资产减值损失		
应收股利坏账损失	175,000.00	-169,806.00
合计	-196,535,945.86	-81,714,124.65

其他说明：

不适用

72、资产减值损失

适用 不适用

单位：元币种：人民币

项目	本期发生额	上期发生额
一、合同资产减值损失		
二、存货跌价损失及合同履约成本减值损失	305,317.26	-7,041,000.58
三、长期股权投资减值损失		
四、投资性房地产减值损失		
五、固定资产减值损失		
六、工程物资减值损失		
七、在建工程减值损失		
八、生产性生物资产减值损失		
九、油气资产减值损失		
十、无形资产减值损失		
十一、商誉减值损失	-209,042,455.14	-29,129,132.17
十二、其他		
合计	-208,737,137.88	-36,170,132.75

其他说明：

不适用

73、资产处置收益

√适用 □不适用

单位：元币种：人民币

项目	本期发生额	上期发生额
固定资产处置利得或损失	-1,886,645.14	8,283,091.88
使用权资产处置利得或损失	4,574,490.46	3,180,390.28
无形资产处置利得或损失	431,302.89	
合计	3,119,148.21	11,463,482.16

注：上表中，损失以“-”号填列，收益以“+”号填列。

其他说明：

不适用

74、营业外收入

营业外收入情况

√适用 □不适用

单位：元币种：人民币

项目	本期发生额	上期发生额	计入当期非经常性损益的金额
非流动资产处置利得合计	4,867.26	324.89	4,867.26
其中：固定资产处置利得	4,867.26	324.89	4,867.26
无形资产处置利得			
非货币性资产交换利得			
接受捐赠			
政府补助	313,000.00	62,000.00	313,000.00
违约金、罚款收入	437,736.58	371,403.62	437,736.58
其他	5,097,425.69	188,727.79	5,097,425.69
合计	5,853,029.53	622,456.30	5,853,029.53

其他说明：

□适用 √不适用

75、营业外支出

√适用 □不适用

单位：元币种：人民币

项目	本期发生额	上期发生额	计入当期非经常性损益的金额
非流动资产处置损失合计	3,575,988.14	4,979,067.38	3,575,988.14
其中：固定资产处置损失	3,575,988.14	4,979,067.38	3,575,988.14
无形资产处置损失			
非货币性资产交换损失			
对外捐赠	2,427,291.78	2,351,027.22	2,427,291.78
非常损失		14,837.98	
罚款滞纳金支出	5,395,098.15	1,372,706.58	5,395,098.15
其他	4,835,840.03	422,464.62	4,835,840.03
合计	16,234,218.10	9,140,103.78	16,234,218.10

其他说明：

不适用

76、所得税费用

(1). 所得税费用表

√适用 □不适用

单位：元币种：人民币

项目	本期发生额	上期发生额
当期所得税费用	114,108,840.47	185,653,433.98
递延所得税费用	-56,595,188.00	-29,569,256.15
合计	57,513,652.47	156,084,177.83

(2). 会计利润与所得税费用调整过程

√适用 □不适用

单位：元币种：人民币

项目	本期发生额
利润总额	-460,637,227.99
按法定/适用税率计算的所得税费用	-115,159,307.00
子公司适用不同税率的影响	-3,792,531.20
调整以前期间所得税的影响	-857,807.33
非应税收入的影响	-5,255,137.10
不可抵扣的成本、费用和损失的影响	55,804,828.62
使用前期未确认递延所得税资产的可抵扣亏损的影响	-1,384,502.29
本期未确认递延所得税资产的可抵扣暂时性差异或可抵扣亏损的影响	131,847,619.17
税率调整导致期初递延所得税资产/负债余额的变化	-3,689,510.40
所得税费用	57,513,652.47

其他说明：

□适用 √不适用

77、其他综合收益

√适用 □不适用

单位：元币种：人民币

项目	本期金额	上期金额
其他综合收益的税后净额	-10,279,338.19	2,915,308.12
归属母公司所有者的其他综合收益的税后净额	-9,811,024.62	2,564,784.67
（一）不能重分类进损益的其他综合收益	-9,502,284.64	-1,571,904.56
1、重新计量设定受益计划变动额		
2、权益法下不能转损益的其他综合收益		
3、其他权益工具投资公允价值变动	-9,502,284.64	-1,571,904.56
4、企业自身信用风险公允价值变动		
（二）将重分类进损益的其他综合收益	-308,739.98	4,136,689.23
1、权益法下可转损益的其他综合收益		
2、其他债权投资公允价值变动		
3、金融资产重分类计入其他综合收益的金额		
4、其他债权投资信用减值准备		
5、现金流量套期储备		

6、外币财务报表折算差额	-308,739.98	4,136,689.23
7、其他		
归属于少数股东的其他综合收益的税后净额	-468,313.57	350,523.45

78、现金流量表项目

(1). 与经营活动有关的现金

收到的其他与经营活动有关的现金

√适用 □不适用

单位：元币种：人民币

项目	本期发生额	上期发生额
其他往来及其他营业外收入	23,638,491.46	52,846,818.19
专项补贴、补助款	25,769,181.31	23,288,224.37
利息收入	11,790,445.76	18,293,120.83
受限货币资金的影响	54,796,942.31	51,553,332.18
合计	115,995,060.84	145,981,495.57

收到的其他与经营活动有关的现金说明：

不适用

支付的其他与经营活动有关的现金

√适用 □不适用

单位：元币种：人民币

项目	本期发生额	上期发生额
其他往来	38,970,238.21	37,750,448.27
费用类及营业外支出	582,736,948.97	675,609,125.62
受限制的货币资金的影响	107,431,096.67	35,153,933.31
合计	729,138,283.85	748,513,507.20

支付的其他与经营活动有关的现金说明：

不适用

(2). 与投资活动有关的现金

收到的重要的投资活动有关的现金

√适用 □不适用

单位：元币种：人民币

项目	本期发生额	上期发生额
理财产品	493,240,000.00	329,270,000.00
收回基金公司投资本金	300,000.00	
收到投资款项	3,500,000.00	4,985,632.92
收到退回投资款项		40,600,000.00
合计	497,040,000.00	374,855,632.92

收到的重要的投资活动有关的现金说明

不适用

支付的重要的投资活动有关的现金

√适用 □不适用

单位：元币种：人民币

项目	本期发生额	上期发生额
理财产品	540,840,000.00	353,470,000.00

参股公司投资款项	18,935,708.93	219,462,001.00
合计	559,775,708.93	572,932,001.00

支付的重要的投资活动有关的现金说明
不适用

收到的其他与投资活动有关的现金
适用 不适用

单位：元币种：人民币

项目	本期发生额	上期发生额
往来借款	1,500,550.00	1,515,500.00
合作意向金退回		9,000,000.00
合计	1,500,550.00	10,515,500.00

收到的其他与投资活动有关的现金说明：
不适用

支付的其他与投资活动有关的现金
适用 不适用

单位：元币种：人民币

项目	本期发生额	上期发生额
支付投资股权保证款	359,124.14	65,347,209.50
支付合作意向金		9,000,000.00
支付借款	100,000.00	3,000,000.00
支付委贷手续费	17,600.00	17,600.00
支付保证金	166,870.83	281,397.45
合计	643,594.97	77,646,206.95

支付的其他与投资活动有关的现金说明：
不适用

(3). 与筹资活动有关的现金

收到的其他与筹资活动有关的现金
适用 不适用

单位：元币种：人民币

项目	本期发生额	上期发生额
收回保证金	280,648,095.00	521,646,201.92
收到售后回租融资租赁款项	121,600,000.00	279,360,000.00
往来借款		12,000,000.00
合计	402,248,095.00	813,006,201.92

收到的其他与筹资活动有关的现金说明：
不适用

支付的其他与筹资活动有关的现金
适用 不适用

单位：元币种：人民币

项目	本期发生额	上期发生额
支付融资相关的费用	4,464,244.77	3,812,857.49
支付借款保证金	256,350,000.00	344,614,000.00
归还融资款	205,782,177.13	353,414,292.45
退还少数股东投资款	28,000,000.00	

合计	494,596,421.90	701,841,149.94
----	----------------	----------------

支付的其他与筹资活动有关的现金说明：

不适用

筹资活动产生的各项负债变动情况

√适用 □不适用

单位：元币种：人民币

项目	期初余额	本期增加		本期减少		期末余额
		现金变动	非现金变动	现金变动	非现金变动	
短期借款	4,924,559,871.29	6,796,169,547.23	186,883,169.19	6,982,763,705.18	63,602,582.73	4,861,246,299.80
长期借款	1,189,350,190.89	757,300,000.00	55,932,889.45	599,636,712.43		1,402,946,367.91
租赁负债	122,458,262.27		55,313,050.32	55,339,969.34	-132,224.08	122,563,567.33
应付股利	12,971,219.37		150,760,854.86	144,248,148.97	411,805.26	19,072,120.00
其他应付款	57,349,894.50	25,836,158.11	3,311,576.75	27,905,123.93		58,592,505.43
长期应付款	277,224,602.70	121,600,000.00	12,816,585.68	164,211,329.33	1,542,909.23	245,886,949.82
应付债券-中票	308,453,722.78		10,986,277.22	319,440,000.00		
应付债券-可转债	225,172,313.22		17,321,617.17	4,218,336.00	4,118,594.39	234,157,000.00
分红个税及手续费			13,515,814.54	13,515,814.54		
少数股东出资		154,285.71			154,285.71	
其他应收款	1,550,000.00	1,150,000.00				400,000.00
筹资活动保证金	223,278,654.11	279,718,858.78	11,003,992.56	259,853,992.56	18,095.00	192,427,890.33
预付款项	1,500,000.00		3,700,000.00	2,200,000.00		
少数股东退股			28,000,000.00	28,000,000.00		
合计	7,343,868,731.14	7,981,928,849.83	549,545,827.74	8,601,333,132.28	69,716,048.24	7,137,292,700.62

(4). 以净额列报现金流量的说明

□适用 √不适用

(5). 不涉及当期现金收支、但影响企业财务状况或在未来可能影响企业现金流量的重大活动及财务影响

□适用 √不适用

79、现金流量表补充资料

(1). 现金流量表补充资料

√适用 □不适用

单位：元币种：人民币

补充资料	本期金额	上期金额
1. 将净利润调节为经营活动现金流量：		
净利润	-518,150,880.46	189,458,021.05
加：资产减值准备	208,737,137.88	36,170,132.75
信用减值损失	196,535,945.86	81,714,124.65
固定资产折旧、油气资产折耗、生产性生物资产折旧	286,439,547.75	316,869,272.16
使用权资产摊销	53,119,679.83	56,295,066.41
无形资产摊销	21,910,565.24	21,140,270.09
长期待摊费用摊销	28,163,963.57	27,756,306.35
处置固定资产、无形资产和其他长期资产的损失（收益以“-”号填列）	-3,119,148.21	-11,463,482.16
固定资产报废损失（收益以“-”号填列）	3,571,120.88	4,978,742.49
公允价值变动损失（收益以“-”号填列）		
财务费用（收益以“-”号填列）	279,777,407.24	318,059,213.29
投资损失（收益以“-”号填列）	-20,792,097.98	-109,820,881.18
递延所得税资产减少（增加以“-”号填列）	-56,818,983.70	-21,792,264.61
递延所得税负债增加（减少以“-”号填列）	223,795.70	-7,776,991.54
存货的减少（增加以“-”号填列）	-521,072,010.81	-72,592,557.32
经营性应收项目的减少（增加以“-”号填列）	-70,246,852.02	-115,067,333.81
经营性应付项目的增加（减少以“-”号填列）	748,943,020.00	-66,980,258.91
其他		
经营活动产生的现金流量净额	637,222,210.77	646,947,379.71
2. 不涉及现金收支的重大投资和筹资活动：		
债务转为资本		
一年内到期的可转换公司债券		
融资租入固定资产		
3. 现金及现金等价物净变动情况：		
现金的期末余额	667,045,710.31	889,011,285.11
减：现金的期初余额	889,011,285.11	613,287,701.29
加：现金等价物的期末余额		
减：现金等价物的期初余额		
现金及现金等价物净增加额	-221,965,574.80	275,723,583.82

(2). 本期支付的取得子公司的现金净额
适用 不适用

(3). 本期收到的处置子公司的现金净额
适用 不适用

(4). 现金和现金等价物的构成
适用 不适用

单位：元币种：人民币

项目	期末余额	期初余额
一、现金	667,045,710.31	889,011,285.11

其中：库存现金	188,860.25	241,546.97
可随时用于支付的银行存款	666,856,850.06	888,769,738.14
可随时用于支付的其他货币资金		
可用于支付的存放中央银行款项		
存放同业款项		
拆放同业款项		
二、现金等价物		
其中：三个月内到期的债券投资		
三、期末现金及现金等价物余额	667,045,710.31	889,011,285.11
其中：母公司或集团内子公司使用受限制的现金和现金等价物		

(5). 使用范围受限但仍作为现金和现金等价物列示的情况

适用 不适用

(6). 不属于现金及现金等价物的货币资金

适用 不适用

其他说明：

适用 不适用

80、所有者权益变动表项目注释

说明对上年期末余额进行调整的“其他”项目名称及调整金额等事项：

适用 不适用

81、外币货币性项目

(1). 外币货币性项目

适用 不适用

单位：元

项目	期末外币余额	折算汇率	期末折算人民币余额
货币资金	-	-	32,345,446.53
其中：美元	4,047,132.42	7.0288	28,446,484.36
欧元	62,221.27	8.2355	512,423.26
加拿大元	661,494.00	5.1142	3,383,012.61
港币	3,906.62	0.9026	3,526.30
应收账款	-	-	42,365,030.04
其中：美元	4,544,099.16	7.0288	31,939,564.18
欧元	36,985.00	8.2355	304,589.97
加拿大元	1,978,975.38	5.1142	10,120,875.89
其他应收款	-	-	6,871,423.78
其中：加拿大元	1,343,597.00	5.1142	6,871,423.78
应付账款	-	-	13,408,673.04
其中：加拿大元	2,621,851.52	5.1142	13,408,673.04

其他说明：

不适用

(2). 境外经营实体说明，包括对于重要的境外经营实体，应披露其境外主要经营地、记账本位币及选择依据，记账本位币发生变化的还应披露原因

√适用 □不适用

重要的境外经营实体	境外主要经营地	记账本位币及选择依据	记账本位币本期是否发生变化	记账本位币发生变化的原因	记账本位币发生变化的会计处理
惠中诊断科技(香港)有限公司	香港	美元，企业经营所处的主要经济环境中的货币	否	不适用	不适用
1077801B.C.LTD.	加拿大	加元，企业经营所处的主要经济环境中的货币	否	不适用	不适用

82、租赁

(1). 作为承租人

√适用 □不适用

未纳入租赁负债计量的可变租赁付款额

□适用 √不适用

简化处理的短期租赁或低价值资产的租赁费用

√适用 □不适用

项目	本期租赁费用
短期租赁费用（适用简化处理）	70,581,746.93

售后租回交易及判断依据

□适用 √不适用

与租赁相关的现金流出总额186,494,903.45(单位：元币种：人民币)

(2). 作为出租人

作为出租人的经营租赁

√适用 □不适用

单位：元币种：人民币

项目	租赁收入	其中：未计入租赁收款额的可变租赁付款额相关的收入
经营租出固定资产	20,580,780.69	
合计	20,580,780.69	

作为出租人的融资租赁

□适用 √不适用

未折现租赁收款额与租赁投资净额的调节表

□适用 √不适用

未来五年未折现租赁收款额

适用 不适用

(3). 作为生产商或经销商确认融资租赁销售损益

适用 不适用

其他说明：

不适用

83、数据资源

适用 不适用

84、其他

适用 不适用

八、研发支出

1、按费用性质列示

适用 不适用

单位：元币种：人民币

项目	本期发生额	上期发生额
职工薪酬	70,607,316.52	74,464,924.49
直接材料费	7,870,207.90	12,697,367.84
折旧摊销费	18,466,235.62	23,477,683.59
模具仪器	4,232,066.75	1,783,089.28
委托外部研究开发费	459,224.93	6,924,647.22
办公费	752,663.36	1,686,725.07
维修校准费	4,812,938.98	6,496,141.45
其他	8,744,420.51	8,301,970.47
合计	115,945,074.57	135,832,549.41
其中：费用化研发支出	108,013,762.47	116,156,442.10
资本化研发支出	7,931,312.10	19,676,107.31

其他说明：

不适用

2、符合资本化条件的研发项目开发支出

适用 不适用

单位：元币种：人民币

项目	期初余额	本期增加金额			本期减少金额			期末余额
		内部开发支出	其他		确认为无形资产	转入当期损益		
诊断试剂类	5,789,046.28	3,184,422.45					8,973,468.73	
医疗仪器系统类	13,887,061.03	4,746,889.65					18,633,950.68	

合计	19,676,107.31	7,931,312.10					27,607,419.41
----	---------------	--------------	--	--	--	--	---------------

重要的资本化研发项目

适用 不适用

开发支出减值准备

适用 不适用

其他说明：

不适用

3、重要的外购在研项目

适用 不适用

九、合并范围的变更

1、非同一控制下企业合并

适用 不适用

2、同一控制下企业合并

适用 不适用

3、反向购买

适用 不适用

4、 处置子公司

本期是否存在丧失子公司控制权的交易或事项

适用 不适用

其他说明：

适用 不适用

是否存在通过多次交易分步处置对子公司投资且在本期丧失控制权的情形

适用 不适用

其他说明：

适用 不适用

5、 其他原因的合并范围变动

说明其他原因导致的合并范围变动（如，新设子公司、清算子公司等）及其相关情况：

适用 不适用

- (1) 2025年2月19日本公司注销全资子公司浙江润惠诊断技术股份有限公司，占股权比例100.00%，自注销之日起，将其移出合并报表范围。
- (2) 2025年3月5日本公司设立重庆润达智医医疗科技有限公司，占股权比例61.00%，自成立之日起，将其纳入合并报表范围。
- (3) 2025年3月24日本公司注销全资子公司南京润达强瀚医疗科技有限公司，占股权比例100.00%，自注销之日起，将其移出合并报表范围。
- (4) 2025年3月25日本公司设立全资子公司深圳润医智慧科技有限公司，占股权比例100.00%，自成立之日起，将其纳入合并报表范围。
- (5) 2025年5月29日本公司设立全资子公司阜阳惠中医疗科技有限公司，占股权比例100.00%，自成立之日起，将其纳入合并报表范围。
- (6) 2025年5月30日本公司设立阜阳润达医疗科技有限公司，占股权比例80.00%，自成立之日起，将其纳入合并报表范围。
- (7) 2025年10月20日本公司注销逸仙检验(广东)有限公司，占股权比例43.35%，自注销之日起，将其移出合并报表范围。

6、 其他

适用 不适用

十、在其他主体中的权益

1、在子公司中的权益

(1). 企业集团的构成

√适用 □不适用

单位：万元币种：人民币

子公司名称	主要经营地	注册资本	注册地	业务性质	持股比例(%)		取得方式
					直接	间接	
上海润达实业发展有限公司	上海	2,500.00	上海	商业	36.00		同一控制下企业合并
上海惠中医疗科技有限公司	上海	15,000.00	上海	生产研发		100.00	同一控制下企业合并
上海益骋精密机械有限公司	上海	400.00	上海	机械零件制造		100.00	设立
上海惠中生物科技有限公司	上海	500.00	上海	生产研发		100.00	非同一控制下企业合并
上海秭瑞信息科技有限公司	上海	100.00	上海	软件开发及服务	70.00		设立
惠中诊断科技（香港）有限公司	香港	50.98	香港	投资、商业		100.00	设立
北京惠中医疗器械有限公司	北京	7,529.63	北京	生产研发		64.87	非同一控制下企业合并
北京东南悦达医疗器械有限公司	北京	1,000.00	北京	商业	60.00		非同一控制下企业合并
杭州惠中诊断技术有限公司	杭州	300.00	杭州	商业	100.00		同一控制下企业合并
润澜（上海）生物技术有限公司	上海	1,000.00	上海	商业	70.00		非同一控制下企业合并
上海润灏医疗科技有限公司	上海	1,000.00	上海	技术开发及服务	100.00		设立
上海康夏医疗科技有限公司	上海	500.00	上海	商业	70.00		购买股权
上海润达榕嘉生物科技有限公司	上海	6,000.00	上海	商业、技术开发	51.00		非同一控制下企业合并
上海润医科学仪器有限公司	上海	1,000.00	上海	商业		100.00	设立
哈尔滨润达康泰生物科技有限公司	哈尔滨	22,200.00	哈尔滨	商业	100.00		非同一控制下企业合并
黑龙江龙卫精准医学检验实验室有限公司	哈尔滨	6,000.00	哈尔滨	检验服务		70.00	设立
辽宁润达康泰生物科技有限公司	铁岭	10,000.00	铁岭	商业		100.00	设立
长春金泽瑞医学科技有限公司	长春	1,000.00	长春	商业	60.00		非同一控制下企业合并
黑龙江鑫圣瑞医学科技有限公司	哈尔滨	500.00	哈尔滨	商业		100.00	设立
长春瑞和医学科技有限公司	长春	1,000.00	长春	商业		51.00	设立
长春润达泽瑞医疗科技有限公司	长春	7,300.00	长春	商业		100.00	非同一控制下企业合并
黑龙江润达泰信生物科技有限公司	佳木斯	1,000.00	佳木斯	商业	51.00		设立

苏州润达汇昌生物科技有限公司	苏州	300.00	苏州	商业	51.00		设立
青岛益信医学科技有限公司	青岛	10,000.00	青岛	商业	100.00		非同一控制下企业合并
济南润达生物科技有限公司	济南	5,050.00	济南	商业	70.00		设立
山东鑫海润邦医疗用品配送有限公司	青岛	8,000.00	青岛	商业	100.00		非同一控制下企业合并
青岛润达医疗科技有限公司	青岛	5,000.00	青岛	商业		100.00	设立
杭州怡丹生物技术有限公司	杭州	2,000.00	杭州	商业	57.00		非同一控制下企业合并
杭州润达医疗管理有限公司	杭州	50,000.00	杭州	商业	100.00		设立
润达（浙江）医学检验实验室有限公司	杭州	10,000.00	杭州	检验服务		100.00	设立
合肥三立医疗科技有限公司	合肥	500.00	合肥	商业		65.00	非同一控制下企业合并
合肥润达万通医疗科技有限公司	合肥	1,667.00	合肥	商业	40.01		非同一控制下企业合并
合肥润达医学实验室管理有限公司	合肥	1,000.00	合肥	检验服务		100.00	设立
上海中科润达精准医学检验有限公司	上海	5,000.00	上海	检验服务	56.00		设立
上海中科润达医学检验实验室有限公司	上海	3,000.00	上海	检验服务		100.00	设立
上海瑞美电脑科技有限公司	上海	1,600.00	上海	软件开发及服务	60.00		非同一控制下企业合并
上海瑞美信息技术有限公司	上海	300.00	上海	软件开发及服务		100.00	非同一控制下企业合并
上海瑞美软件技术有限公司	上海	300.00	上海	软件开发及服务		100.00	非同一控制下企业合并
上海瑞美网络科技有限公司	上海	300.00	上海	软件开发及服务		100.00	设立
云南润达康泰医疗科技有限公司	昆明	4,900.00	昆明	商业	81.6327		非同一控制下企业合并
武汉润达尚检医疗科技有限公司	武汉	988.84606	武汉	商业	88.3721		非同一控制下企业合并
武汉优科联盛科贸有限公司	武汉	10,929.00	武汉	商业	51.00		非同一控制下企业合并
国润优科医疗恩施有限公司	恩施	800.00	恩施	商业		100.00	设立
广东省润达医学诊断技术有限公司	广州	3,000.00	广州	商业	100.00		设立
1077801B. C. LTD.	加拿大		加拿大	商业	92.19		非同一控制下企业合并
Response Biomedical Corp.	加拿大		加拿大	生产研发		100.00	非同一控制下企业合并
重庆润达康泰医疗器械有限公司	重庆	1,000.00	重庆	商业	61.00		非同一控制下企业合并
海南润达医疗科技有限公司	澄迈	500.00	澄迈	商业	100.00		购买股权
上海润林医疗科技有限公司	上海	933.33	上海	商业		100.00	非同一控制下企业合并
润理供应链管理（上海）有限公司	上海	5,000.00	上海	商业		51.00	非同一控制下企业合并

成都润理医疗科技有限公司	成都	2,000.00	成都	商业		51.00	非同一控制下企业合并
上海惠中榕嘉医学检验实验室有限公司	上海	2,000.00	上海	检验服务		51.00	设立
润达医疗供应链管理（杭州）有限公司	杭州	10,000.00	杭州	商业	100.00		设立
浙江中鼎达科生物科技有限公司	杭州	1,000.00	杭州	商业	100.00		设立
杭州铭和元医疗科技有限公司	杭州	1,000.00	杭州	商业	100.00		设立
杭州润达嘉孚医疗科技有限公司	杭州	500.00	杭州	商业	51.00		设立
山东润达康源供应链服务有限公司	济南	1,000.00	济南	商业		100.00	设立
浙江杭润私募基金管理有限公司	杭州	1,000.00	杭州	投资	65.00		设立
安徽泽芬生物科技有限公司	合肥	500.00	合肥	商业	65.00		非同一控制下企业合并
阜阳惠中医疗科技有限公司	阜阳	1,000.00	阜阳	商业		100.00	设立
阜阳润达医疗科技有限公司	阜阳	1,000.00	阜阳	商业	80.00		设立
深圳润医智慧科技有限公司	深圳	100.00	深圳	软件开发及服务		100.00	设立
重庆润达智医医疗科技有限公司	重庆	200.00	重庆	商业		100.00	设立

在子公司的持股比例不同于表决权比例的说明：
不适用

持有半数或以下表决权但仍控制被投资单位、以及持有半数以上表决权但不控制被投资单位的依据：
不适用

对于纳入合并范围的重要的结构化主体，控制的依据：
不适用

确定公司是代理人还是委托人的依据：
不适用

其他说明：
不适用

(2). 重要的非全资子公司

√适用 □不适用

单位：元币种：人民币

子公司名称	少数股东持股比例	本期归属于少数股东的损益	本期向少数股东宣告分派的股利	期末少数股东权益余额
北京东南悦达医疗器械有限公司	40.00	15,566,507.61	44,000,000.00	197,453,281.25
长春金泽瑞医学科技有限公司（单体）	40.00	49,480,631.17	50,000,000.00	358,520,221.93

子公司少数股东的持股比例不同于表决权比例的说明：

□适用 √不适用

其他说明：

□适用 √不适用

(3). 重要非全资子公司的主要财务信息

√适用 □不适用

单位：元币种：人民币

子公司名称	期末余额						期初余额					
	流动资产	非流动资产	资产合计	流动负债	非流动负债	负债合计	流动资产	非流动资产	资产合计	流动负债	非流动负债	负债合计
北京东南悦达医疗器械有限公司	547,231,540.26	44,353,895.44	591,585,435.70	94,636,241.55	3,315,991.02	97,952,232.57	622,720,549.88	51,268,814.58	673,989,364.46	108,455,500.67	816,929.69	109,272,430.36
长春金泽瑞医学科技有限公司（单体）	818,934,719.80	194,007,632.07	1,012,942,351.87	109,765,037.69	6,876,759.35	116,641,797.04	813,694,318.39	182,505,148.20	996,199,466.59	91,328,130.87	7,272,358.81	98,600,489.68

子公司名称	本期发生额				上期发生额			
	营业收入	净利润	综合收益总额	经营活动现金流量	营业收入	净利润	综合收益总额	经营活动现金流量
北京东南悦达医疗器械有限公司	746,950,149.21	38,916,269.03	38,916,269.03	80,606,882.58	891,096,414.96	83,528,155.21	83,528,155.21	99,367,643.02
长春金泽瑞医学科技有限公司（单体）	654,449,801.12	123,701,577.92	123,701,577.92	166,430,821.77	817,465,535.64	150,871,612.06	150,871,612.06	150,458,020.05

其他说明：

不适用

(4). 使用企业集团资产和清偿企业集团债务的重大限制

适用 不适用

(5). 向纳入合并财务报表范围的结构化主体提供的财务支持或其他支持

适用 不适用

其他说明:

适用 不适用

2、 在子公司的所有者权益份额发生变化且仍控制子公司的交易

适用 不适用

(1). 在子公司所有者权益份额的变化情况的说明

适用 不适用

1) 根据上海中科润达精准医学检验有限公司股东会决议: 同意中国科学院上海高等研究院减资退出, 注册资本由 5,265.00 万元减至 5,000.00 万元; 完成后, 公司出资额不变, 出资比例变为 56.00%, 其他股东出资比例同比例调整。

2) 根据武汉润达尚检医疗科技有限公司减资退股协议: 杨三齐、胡潇减资退出, 注册资本由 1,149.821 万元减至 988.846060 万元; 完成后, 公司出资额不变, 出资比例由 76.00%变为 88.37%, 其他股东出资比例同比例调整。

(2). 交易对于少数股东权益及归属于母公司所有者权益的影响

适用 不适用

单位: 元币种: 人民币

	上海中科润达精准医学检验有限公司	武汉润达尚检医疗科技有限公司
购买成本/处置对价		
--现金		
--非现金资产的公允价值		
购买成本/处置对价合计	293,350.87	6,368,588.34
减: 按取得/处置的股权比例计算的子公司净资产份额	-293,350.87	-6,368,588.34
差额		
其中: 调整资本公积	-293,350.87	-6,368,588.34
调整盈余公积		
调整未分配利润		

其他说明:

适用 不适用

3、 在合营企业或联营企业中的权益

适用 不适用

(1). 重要的合营企业或联营企业

适用 不适用

合营企业或联营企业名称	主要经营地	注册地	业务性质	持股比例(%)		对合营企业或联营企业投资的会计处理方法
				直接	间接	
国药控股润达医疗器械发展(上海)有限公司	上海	上海	商业	49.00		权益法

在合营企业或联营企业的持股比例不同于表决权比例的说明:

不适用

持有 20%以下表决权但具有重大影响,或者持有 20%或以上表决权但不具有重大影响的依据:

不适用

(2). 重要合营企业的主要财务信息

适用 不适用

(3). 重要联营企业的主要财务信息

适用 不适用

单位:元币种:人民币

	期末余额/本期发生额	期初余额/上期发生额
	国药控股润达医疗器械发展(上海)有限公司	国药控股润达医疗器械发展(上海)有限公司
流动资产	2,539,172,734.88	2,419,835,991.03
非流动资产	550,548,363.65	559,722,911.37
资产合计	3,089,721,098.53	2,979,558,902.40
流动负债	1,773,166,285.67	1,781,673,491.94
非流动负债	13,400,969.89	19,266,340.70
负债合计	1,786,567,255.56	1,800,939,832.64
少数股东权益	242,036,643.63	228,445,342.30
归属于母公司股东权益	1,061,117,199.34	950,173,727.46
按持股比例计算的净资产份额	519,947,427.68	465,585,126.46
调整事项	-4,775,648.24	-3,592,041.62
--商誉		
--内部交易未实现利润	-4,775,648.24	-3,592,041.62
--其他		
对联营企业权益投资的账面价值	515,171,779.44	461,993,084.84
存在公开报价的联营企业权益投资的公允价值		
营业收入	4,548,667,927.08	4,672,903,875.81
净利润	161,752,296.37	161,059,606.91
终止经营的净利润		
其他综合收益		
综合收益总额	161,752,296.37	161,059,606.91
本年度收到的来自联营企业的股利	24,896,324.00	19,579,285.92

其他说明:

不适用

(4). 不重要的合营企业和联营企业的汇总财务信息

适用 不适用

单位：元币种：人民币

	期末余额/本期发生额	期初余额/上期发生额
联营企业：		
投资账面价值合计	927,295,234.82	980,623,285.47
下列各项按持股比例计算的合计数		
--净利润	-59,097,033.01	28,451,592.33
--其他综合收益		
--综合收益总额	-59,097,033.01	28,451,592.33

其他说明：

不适用

(5). 合营企业或联营企业向本公司转移资金的能力存在重大限制的说明

适用 不适用

(6). 合营企业或联营企业发生的超额亏损

适用 不适用

单位：元币种：人民币

合营企业或联营企业名称	累积未确认前期 累计的损失	本期未确认的损 失（或本期分享 的净利润）	本期末累积未确 认的损失
杭州润达泓泰医疗科技有限公司	-1,054,097.57	531,554.90	-522,542.67
杭州惠灏信息科技有限公司	-14,703,158.21	-12,021,265.34	-26,724,423.55
上海润瑚投资管理中心（有限合伙）		-11,770,678.34	-11,770,678.34
熙卓医学检验实验室（大连）有限公司		-10,157,270.28	-10,157,270.28
上海慧秸企业管理合伙企业（有限合伙）		-3,688.93	-3,688.93

其他说明：

不适用

(7). 与合营企业投资相关的未确认承诺

适用 不适用

(8). 与合营企业或联营企业投资相关的或有负债

适用 不适用

4. 重要的共同经营

适用 不适用

5、在未纳入合并财务报表范围的结构化主体中的权益

未纳入合并财务报表范围的结构化主体的相关说明：

适用 不适用

单位：元币种：人民币

结构化主体名称	公司出资金额	长期股权投资账面价值
上海润达盛瑚投资管理中心（有限合伙）		2,035,759.72
上海润祺投资管理中心（有限合伙）	3,510,000.00	549,980.05
上海润瑚投资管理中心（有限合伙）	90,100,000.00	79,714,140.21
上海润帛投资管理中心（有限合伙）	50,000,000.00	27,211,295.19
芜湖润杰投资管理中心（有限合伙）	50,000,000.00	63,013,124.92
杭州润实股权投资合伙企业（有限合伙）	200,500,000.00	198,446,395.67
上海慧秸企业管理合伙企业（有限合伙）	2,000.00	0.00
上海奈香企业管理中心（有限合伙）	1,542.86	96,678.12

上述结构化主体均为有限合伙企业。其中在润瑚基金中，子公司杭州润达持优先级合伙份额 6,310.00 万元；子公司浙江杭润私募基金管理有限公司在杭州润实基金中作为普通合伙人和管理人认缴 100.00 万元；子公司杭州润达在慧秸合伙企业担任普通合伙人并负责日常管理；子公司上海润灏医疗科技有限公司在奈香合伙企业担任普通合伙人并负责日常管理。公司在上述合伙企业中分别占一席投委会成员或任普通合伙人，对合伙企业有重要影响，故将其列示于合并报表“长期股权投资”项目并采用权益法核算（详见附注“长期股权投资”）。根据合伙协议，公司作为普通合伙人承担无限连带责任；公司作为有限合伙人的承担的最大风险敞口以认缴出资额为限。

6、其他

适用 不适用

十一、 政府补助

1、 报告期末按应收金额确认的政府补助

√适用 □不适用

应收款项的期末余额0（单位：元币种：人民币）

未能在预计时点收到预计金额的政府补助的原因

□适用 √不适用

2、 涉及政府补助的负债项目

√适用 □不适用

单位：元币种：人民币

财务报表项目	期初余额	本期新增补助金额	本期计入营业外收入金额	本期转入其他收益	本期其他变动	期末余额	与资产/收益相关
递延收益	10,870,012.99	664,542.22		3,865,670.08	139,562.45	7,808,447.58	/
合计	10,870,012.99	664,542.22		3,865,670.08	139,562.45	7,808,447.58	/

递延收益中涉及的政府补助项目如下：

项目	期初余额	本期新增补助金额	本期计入营业外收入金额	本期计入其他收益金额	本期冲减成本费用金额	其他变动	期末余额	与资产/收益相关
NGENfundingforCOVIDantigenestandmanufacturingscaleup	8,488,268.00			1,330,412.84		111,468.67	7,269,323.83	与资产相关
ISCGrant	1,680,068.46			1,705,619.82		25,551.36		与收益相关
CANEXPORT	151,494.00	264,542.22		252,367.14		2,542.42	166,211.50	与收益相关
Ranosi2100 全自动化学发光免疫分析仪工程样机研制	400,000.00	100,000.00		500,000.00				与收益相关
上海市金山区科学技术委员会-2025 年度区科技小巨人资助首款		300,000.00					300,000.00	与收益相关
润达 B2B 供应链管理平台	37,500.00			37,500.00				与资产相关
临床实验室试剂耗材与科技创新结合管理平台	112,682.53			39,770.28			72,912.25	与资产相关
合计	10,870,012.99	664,542.22		3,865,670.08		139,562.45	7,808,447.58	/

3、 计入当期损益的政府补助

√适用 □不适用

单位：元币种：人民币

类型	本期发生额	上期发生额
与收益相关	30,231,262.32	31,481,224.83
与资产相关	1,407,683.12	1,482,645.09
合计	31,638,945.44	32,963,869.92

其他说明：

不适用

十二、与金融工具相关的风险

1、金融工具的风险

√适用 □不适用

本公司金融工具包括：货币资金、应收票据、应收账款、应收款项融资、其他应收款、一年内到期的非流动资产、其他流动资产、股权投资、其他权益工具投资、借款、应付票据、应付账款、其他应付款、一年内到期的非流动负债、应付债券、长期应付款等，各项金融工具的详细情况说明见本附注相关项目。与这些金融工具有关的风险，以及本公司为降低这些风险所采取的风险管理政策如下所述。本公司管理层对这些风险敞口进行管理和监控以确保将上述风险控制在限定的范围之内。本公司从事风险管理的目标是在风险和收益之间取得适当的平衡，将风险对本公司经营业绩的负面影响降低到最低水平，使股东及其他权益投资者的利益最大化。基于该风险管理目标，本公司风险管理的基本策略是确定和分析本公司所面临的各种风险，建立适当的风险承受底线和进行风险管理，并及时可靠地对各种风险进行监督，将风险控制在限定的范围之内。

1. 信用风险

信用风险，是指金融工具的一方不履行义务，造成另一方发生财务损失的风险。

本公司主要面临赊销导致的客户信用风险。在签订新合同之前，本公司会对新客户的信用风险进行评估，包括外部信用评级和在某些情况下的银行资信证明（当此信息可获取时）。公司对每一客户均设置了赊销限额，该限额为无需获得额外批准的最大额度。

公司通过对已有客户信用评级的季度监控以及应收账款账龄分析的月度审核来确保公司的整体信用风险在可控的范围内。在监控客户的信用风险时，按照客户的信用特征对其分组。被评为“高风险”级别的客户会放在受限制客户名单里，并且只有在额外批准的前提下，公司才可在未来期间内对其赊销，否则必须要求其提前支付相应款项。

2. 流动性风险

流动性风险，是指在履行以交付现金或其他金融资产的方式结算的义务时发生资金短缺的风险。

本公司对流动性风险的管理目标、政策和程序、计量风险的方法：管理流动性风险时，本公司保持管理层认为充分的现金及现金等价物并对其进行监控，以满足本公司经营需要，并降低现金流量波动的影响。本公司内各子公司负责其自身的现金流量预测。本公司在汇总各子公司现金流量预测的基础上，在公司层面持续监控短期和长期的资金需求，以确保维持充裕的现金储备和可供随时变现的有价证券；同时持续监控是否符合借款协议的规定，从主要金融机构获得提供足够备用资金的承诺，以满足短期和长期的资金需求。

于 2025 年 12 月 31 日，本公司各项金融负债以未折现的合同现金流量按到期日列示如下：

（单位：万元）

项目	2025 年 12 月 31 日				合计
	1 年以内	1-2 年	2-5 年	5 年以上	
短期借款	492,778.46				492,778.46
交易性金融负债	0.57				0.57
应付票据	5,500.00				5,500.00
应付账款	116,382.79				116,382.79
其他应付款	17,225.06	18.56	20.43		17,264.05
一年内到期的非流动负债	123,617.90				123,617.90
长期借款		58,531.90	5,508.11	131.26	64,171.27
长期应付款		6,136.23	3,640.15		9,776.38
应付债券					

项目	2025年12月31日				合计
	1年以内	1-2年	2-5年	5年以上	
租赁负债		5,940.93	2,492.21	35.18	8,468.32
合计	755,504.78	70,627.62	11,660.90	166.44	837,959.74

3. 市场风险

金融工具的市场风险，是指金融工具的公允价值或未来现金流量因市场价格变动而发生波动的风险，包括汇率风险、利率风险和其他价格风险。

本公司采用敏感性分析技术分析市场风险相关变量的合理、可能变化对当期损益或股东权益可能产生的影响。由于任何风险变量很少孤立地发生变化，而变量之间存在的相关性对某一风险变量的变化的最终影响金额将产生重大作用，因此下述内容是在假设每一变量的变化是在独立的情况下进行的。

(1) 汇率风险

汇率风险，是指金融工具的公允价值或未来现金流量因外汇汇率变动而发生波动的风险。汇率风险可源于以记账本位币之外的外币进行计价的金融工具。本公司承受外汇风险主要与美元、欧元、加拿大元和港币有关，除本公司的几个下属子公司以美元、欧元、加拿大元和港币进行采购和销售外，本公司的其他主要业务活动以人民币计价结算。汇率风险对本公司的交易及境外经营的业绩均构成影响。

2025年12月31日本公司的外币货币性项目余额参见本附注“外币货币性项目”。汇率风险的敏感性分析见下表，反映了在其他变量不变的假设下，以下所列外币汇率发生合理、可能的变动时，由于货币性资产和货币性负债的公允价值变化将对净利润和股东权益产生的影响。

项目	2025年末余额					2024年末余额				
	美元	欧元	加拿大元	港币	合计	美元	欧元	加拿大元	港币	合计
货币资金	28,446,484.36	512,423.26	3,383,012.61	3,526.30	32,345,446.53	47,659,810.51	1,913,585.34	7,805,884.90	7,172.37	57,386,453.12
应收账款	31,939,564.18	304,589.97	10,120,875.89		42,365,030.04	8,681,165.86		10,790,505.66		19,471,671.52
其他应收款			6,871,423.78		6,871,423.78			6,620,525.14		6,620,525.14
合计	60,386,048.54	817,013.23	20,375,312.28	3,526.30	81,581,900.35	56,340,976.37	1,913,585.34	25,216,915.70	7,172.37	83,478,649.78
应付账款			13,408,673.04		13,408,673.04			14,622,891.39		14,622,891.39
其他应付款										
合计			13,408,673.04		13,408,673.04			14,622,891.39		14,622,891.39

于2025年12月31日，在所有其他变量保持不变的情况下，如果人民币对美元、欧元、加拿大元和港币升值或贬值5.00%，则公司将减少或增加净利润255.65万元（2024年12月31日：258.21万元）。管理层认为5.00%合理反映了下一年度人民币对美元可能发生变动的合理范围。

(2) 利率风险

利率风险，是指金融工具的公允价值或未来现金流量因市场利率变动而发生波动的风险。利率风险可源于已确认的计息金融工具和未确认的金融工具（如某些贷款承诺）。

本公司的利率风险产生于银行借款及应付债券等带息债务。浮动利率的金融负债使本公司面临现金流量利率风险，固定利率的金融负债使本公司面临公允价值利率风险。本公司根据当时的市场环境来决定固定利率及浮动利率合同的相对比例。2025年公司的浮动利率借款占外部借款的17.71%。

于2025年12月31日，在其他变量保持不变的情况下，如果以浮动利率计算的借款利率上升或下降100个基点，则本公司的净利润将减少或增加23.52万元（2024年12月31日：28.59万元）。管理层认为100个基点合理反映了下一年度利率可能发生变动的合理范围。

(3) 其他价格风险

其他价格风险，是指汇率风险和利率风险以外的市场价格变动而发生波动的风险，无论这些变动是由于与单项金融工具或其发行方有关的因素而引起的，还是由于与市场内交易的所有类似金融工具有关的因素而引起的。其他价格风险可源于商品价格或权益工具价格等的变化。

本公司 2025 年度报告期内无持有其他上市公司的权益投资，因此，不存在该类投资活动所面临的市场价格风险。

2、套期

(1). 公司开展套期业务进行风险管理

适用 不适用

其他说明:

适用 不适用

(2). 公司开展符合条件套期业务并应用套期会计

适用 不适用

其他说明:

适用 不适用

(3). 公司开展套期业务进行风险管理、预期能够实现风险管理目标但未应用套期会计

适用 不适用

其他说明:

适用 不适用

3、金融资产转移

(1). 转移方式分类

适用 不适用

(2). 因转移而终止确认的金融资产

适用 不适用

(3). 继续涉入的转移金融资产

适用 不适用

其他说明:

适用 不适用

十三、公允价值的披露

1、以公允价值计量的资产和负债的期末公允价值

适用 不适用

单位：元币种：人民币

项目	期末公允价值			合计
	第一层次公允价值计量	第二层次公允价值计量	第三层次公允价值计量	
一、持续的公允价值计量				
（一）交易性金融资产		129,800,000.00		129,800,000.00
1.以公允价值计量且变动计入当期损益的金融资产		129,800,000.00		129,800,000.00

(1) 债务工具投资				
(2) 权益工具投资				
(3) 衍生金融资产		129,800,000.00		129,800,000.00
2.指定以公允价值计量且其变动计入当期损益的金融资产				
(1) 债务工具投资				
(2) 权益工具投资				
(二) 其他债权投资				
(三) 其他权益工具投资			25,775,748.26	25,775,748.26
(四) 投资性房地产				
1.出租用的土地使用权				
2.出租的建筑物				
3.持有并准备增值后转让的土地使用权				
(五) 生物资产				
1.消耗性生物资产				
2.生产性生物资产				
持续以公允价值计量的资产总额		129,800,000.00	25,775,748.26	155,575,748.26
(六) 交易性金融负债		5,707.45		5,707.45
1.以公允价值计量且变动计入当期损益的金融负债		5,707.45		5,707.45
其中：发行的交易性债券				
衍生金融负债				
其他		5,707.45		5,707.45
2.指定为以公允价值计量且变动计入当期损益的金融负债				
持续以公允价值计量的负债总额		5,707.45		5,707.45
二、非持续的公允价值计量				
(一) 持有待售资产				
非持续以公允价值计量的资产总额				
非持续以公允价值计量的负债总额				

注：交易性金融负债中的其他系外汇期权。

2、持续和非持续第一层次公允价值计量项目市价的确定依据

适用 不适用

3、持续和非持续第二层次公允价值计量项目，采用的估值技术和重要参数的定性及定量信息

适用 不适用

交易性金融资产（银行理财产品）均为公司本期末购买的银行结构性存款，其公允价值和购买价格相等。

交易性金融负债均为外汇期权，本公司第二层次公允价值计量项目系交易性金融负债中的外汇期权，依据自银行取得的估值数据计量。

4、持续和非持续第三层次公允价值计量项目，采用的估值技术和重要参数的定性及定量信息

适用 不适用

对于其他权益工具投资中的非上市股权投资，本公司采用估值技术来确定其公允价值，估值技术包括现金流折现法和市场比较法等。其公允价值的计量采用了重要的不可观察参数，比如流动性折扣、波动率、风险调整折扣和市场乘数等。非上市股权投资的公允价值对这些不可观察输入值的合理变动无重大敏感性。

5、持续的第三层次公允价值计量项目，期初与期末账面价值间的调节信息及不可观察参数敏感性分析

适用 不适用

确定各层级之间转换时点的政策及转换信息

本公司以引起转移的事件或情况变化发生之日为确认各层级之间转换的时点，本年度无第一层次与第二层次间的转换，持续的第三层次的公允价值计量资产和负债期初余额与期末余额之间的调节信息如下：

单位：元币种：人民币

项目	期初余额	转入第三层次	转出第三层次	当期利得或损失总额		购买、发行、出售和结算				期末余额	对于在报告期末持有的资产，计入损益的当期未实现利得或损失的变动
				计入损益	计入其他综合收益	购买	发行	出售	结算		
其他权益工具投资	36,698,795.19				-12,923,047.93	2,000,001.00				25,775,748.26	
合计	36,698,795.19				-12,923,047.93	2,000,001.00				25,775,748.26	

第三层次公允价值计量项目计入当期损益的利得和损失情况：

本期无计入当期损益的利得或损失情况。

第三层次公允价值计量项目计入当期其他综合收益的利得和损失情况：

项目	计入当期其他综合收益的利得和损失总额	确认利得和损失的其他综合收益项目
其他权益工具投资	-9,502,284.64	其他权益工具投资公允价值变动

6、持续的公允价值计量项目，本期内发生各层级之间转换的，转换的原因及确定转换时点的政策

适用 不适用

7、本期内发生的估值技术变更及变更原因

适用 不适用

8、不以公允价值计量的金融资产和金融负债的公允价值情况

适用 不适用

公司已经评估货币资金、应收票据、应收账款、其他应收款、委托贷款、一年内到期的长期应收款、长期应收款、短期借款、应付票据、应付账款、其他应付款、一年内到期的非流动负债、长期借款、长期应付款等按摊余成本计量的金融资产及金融负债的公允价值。公司管理层认为，财务报表中按摊余成本计量的金融资产及金融负债的账面价值接近于相应资产及负债的公允价值。

9、其他

适用 不适用

十四、关联方及关联交易

1、本企业的母公司情况

适用 不适用

单位：万元币种：人民币

母公司名称	注册地	业务性质	注册资本	母公司对本企业的持股比例(%)	母公司对本企业的表决权比例(%)
杭州市拱墅区国有投资集团有限公司	浙江省杭州市拱墅区绍兴路398号国投大厦1508室	投资管理	300,000.00	19.22	22.26

本企业的母公司情况的说明

本公司的控股股东是杭州市拱墅区国有投资集团有限公司（原名杭州市下城区国有投资控股集团有限公司）。

2019年8月31日，朱文怡、冯荣、卫明、陈政、胡震宁、上海达恩慧投资有限公司及李青7名股东与杭州市下城区国有投资控股集团有限公司（以下简称“下城国投”）、刘辉签署了《朱文怡、冯荣等7方与杭州市下城区国有投资控股集团有限公司、刘辉关于上海润达医疗科技股份有限公司之股份转让协议》及附件协议，相关股东以12.95元/股的价格向下城国投转让其持有的合计116,000,000股（占公司总股本的20.02%）公司股份。同时协议约定冯荣和卫明将本次交易完成后持有公司剩余股份的表决权授权给下城国投行使。股东陈政、陆晓艳将持有股份的表决权委托给拱墅国投。截至本报告期末，拱墅国投在公司股东大会的表决权比例为22.26%。

本企业最终控制方是杭州市拱墅区人民政府

其他说明：

不适用

2、本企业的子公司情况

本企业子公司的情况详见附注

适用 不适用

本企业子公司的情况详见附注“在其他主体中的权益”。

3、本企业合营和联营企业情况

本企业重要的合营或联营企业详见附注

适用 不适用

本企业重要的合营或联营企业详见附注“在合营企业或联营企业中的权益”。

本期与本公司发生关联方交易，或前期与本公司发生关联方交易形成余额的其他合营或联营企业情况如下

适用 不适用

合营或联营企业名称	与本企业关系
福建省福瑞医疗科技有限公司	联营企业
广西柳润医疗科技有限公司	联营企业
贵州润达康益医疗科技有限公司	联营企业
国药控股润达医疗器械发展（上海）有限公司	联营企业
合肥市天元医疗器械有限公司	联营企业
河南润百达医疗器械有限公司	联营企业
四川润达宏旺医疗科技有限公司	联营企业

四川润达瑞泰生物科技有限公司	联营企业
云南赛力斯生物科技有限公司	联营企业
上海通用润达医疗技术有限公司	联营企业
润达融迈（杭州）医疗科技有限公司	联营企业
河北润达康泰医疗科技有限公司	联营企业
苏州润赢医疗设备有限公司	联营企业
杭州润达泓泰医疗科技有限公司	联营企业
杭州惠灏信息科技有限公司	联营企业
安徽润康联创生物科技有限责任公司	联营企业
杭州润实股权投资合伙企业（有限合伙）	联营企业

其他说明：

适用 不适用

4、其他关联方情况

适用 不适用

其他关联方名称	其他关联方与本企业关系
国润医疗供应链服务（上海）有限公司	其他
国药控股国润医疗供应链服务（安徽）有限公司	其他
江苏亿尔医疗设备有限公司	其他
滨州润达康泰医疗科技有限公司	其他
杭州润达晟泰医疗科技有限公司	其他
哈尔滨润达弘泰医疗科技有限公司	其他
武汉海吉力生物科技有限公司	其他
上海祥闰医疗科技有限公司	其他
微岩医学科技（北京）有限公司	其他
北京微岩医疗器械有限公司	其他
南京中宸医疗科技有限公司	其他
悦昇达（济南）投资合伙企业（有限合伙）	其他
上海安百达投资管理顾问有限公司	其他
浙江青谷生物工程有限公司	其他
德清恒益投资管理合伙企业（有限合伙）	其他
玖壹叁陆零医学科技南京有限公司	其他
熙卓医学检验实验室（大连）有限公司	其他
广州师唯技术研发有限公司	其他
浙江省医疗健康集团杭州医学检验实验室有限公司	其他
上海惠灏一生信息科技有限公司	其他
上海乐漾科技合伙企业（有限合伙）	其他
上海微岩胜宏医疗科技有限公司	其他
上海跨维外泌体生物医学有限公司	其他
镇江汉和医疗设备有限公司	其他
杭州拱墅国投产业发展有限公司	股东的子公司
杭州拱墅国投创新发展有限公司	股东的子公司
马俊生	其他
唐金虎	其他
王萍	其他
孟繁煜	其他
乔阳	其他
胡潇	其他

曾青	其他
黄六斤	其他
唐剑峰	其他
彭华兵	其他
钱学庆	其他
陈林军	其他
张严学	其他
汪硕	其他
王传良	其他
熊冬和	其他
杨红	其他
杨三齐	其他
张昕明	其他

其他说明：

不适用

5、关联交易情况

(1). 购销商品、提供和接受劳务的关联交易

采购商品/接受劳务情况表

√适用 □不适用

单位：元 币种：人民币

关联方	关联交易内容	本期发生额	获批的交易额度（如适用）	是否超过交易额度（如适用）	上期发生额
福建省福瑞医疗科技有限公司	采购商品	26,702.61	500,000.00		266,703.38
贵州润达康益医疗科技有限公司	采购商品	299,773.46	500,000.00		4,539,740.18
国润医疗供应链服务（上海）有限公司	采购商品	65,743,146.86	69,000,000.00		2,954,726.99
河南润百达医疗器械有限公司	采购商品				2,013.59
上海祥润医疗科技有限公司	采购商品	242,239.47			214,084.90
四川润达宏旺医疗科技有限公司	采购商品	36,874,514.40	50,000,000.00		55,600,493.26
四川润达瑞泰生物科技有限公司	采购商品	1,053,877.82			11,798,270.31
武汉海吉力生物科技有限公司	采购商品	1,188,858.96			720,319.25
云南赛力斯生物科技有限公司	采购商品	19,734,654.60	20,000,000.00		13,410,327.58
上海安百达投资管理顾问有限公司	采购商品	1,374,449.92			602,049.96
合肥市天元医疗器械有限公司	采购商品	3,654,207.94			4,043,658.95
苏州润赢医疗设备有限公司	采购商品	146,928.25	6,000,000.00		5,785,117.97

河北润达康泰医疗科技有限公司	采购商品	5,988,090.58	21,000,000.00		34,832,809.55
上海通用润达医疗技术有限公司	采购商品	15,540,988.15	22,000,000.00		8,333,834.92
杭州润达泓泰医疗科技有限公司	采购商品	38,243,233.09			19,844,494.23
浙江青谷生物工程有 限公司	采购商品	3,936,699.06			2,756,067.37
上海惠灏一生信息科 技有限公司	采购商品	20,921,803.31			39,818,467.21
南京中宸医疗科技有 限公司	采购商品	3,168,751.32			2,481,285.57
玖壹叁陆零医学科技 南京有限公司	采购商品	7,492,035.85			21,239,556.97
国药控股国润医疗供 应链服务（安徽）有 限公司	采购商品	540,237.97			432,069.73
北京微岩医疗器械有 限公司	采购商品	2,775,929.24			594,690.27
润达融迈（杭州）医 疗科技有限公司	采购商品	53,646,001.72	127,000,000.00		10,105,834.75
微岩医学科技（北 京）有限公司	采购商品				1,421,011.82
杭州惠灏信息科技有 限公司	采购商品	5,354,410.07	30,000,000.00		
上海祥闰医疗科技有 限公司	接受劳务	94,339.62			101,886.78
上海通用润达医疗技 术有限公司	接受劳务	533,980.58	100,000.00	是	11,890.00
玖壹叁陆零医学科技 南京有限公司	接受劳务	1,189,437.50			131,768.88
上海安百达投资管理 顾问有限公司	接受劳务	159,292.04			

注：上述超额部分未达到董事会审议标准。

出售商品/提供劳务情况表

√适用 □不适用

单位：元币种：人民币

关联方	关联交易内 容	本期发生额	上期发生额
福建省福瑞医疗科技有限公司	销售商品	523,118.28	4,236,506.66
广西柳润医疗科技有限公司	销售商品	2,725,663.73	2,277,905.67
贵州润达康益医疗科技有限公司	销售商品	456,496.28	1,054,121.22
国润医疗供应链服务（上海）有限公司	销售商品	525,137,776.42	521,168,376.41
哈尔滨润达弘泰医疗科技有限公司	销售商品	16,982.83	972,476.09
河南润百达医疗器械有限公司	销售商品	-1,165,423.35	40,609,844.83
上海祥闰医疗科技有限公司	销售商品	1,990,622.59	2,384,850.94
四川润达瑞泰生物科技有限公司	销售商品	6,730,721.27	6,649,496.32

云南赛力斯生物科技有限公司	销售商品	1,503,466.37	2,946,489.70
合肥市天元医疗器械有限公司	销售商品	13,038,068.09	24,075,378.44
苏州润赢医疗设备有限公司	销售商品	2,473,802.07	9,797,523.27
河北润达康泰医疗科技有限公司	销售商品	23,842,967.74	21,732,642.23
上海通用润达医疗技术有限公司	销售商品	1,583,548.77	3,910,211.78
润达融迈（杭州）医疗科技有限公司	销售商品	11,736,448.60	18,231,274.53
杭州润达泓泰医疗科技有限公司	销售商品	3,232,795.38	10,485,496.24
浙江青谷生物工程有限公司	销售商品	1,557.55	160,163.74
滨州润达康泰医疗科技有限公司	销售商品		400,331.29
微岩医学科技（北京）有限公司	销售商品	3,293,722.10	6,902,119.23
南京中宸医疗科技有限公司	销售商品	16,445,787.17	29,851,187.98
杭州润达晟泰医疗科技有限公司	销售商品	96,379.96	6,448,677.60
四川润达宏旺医疗科技有限公司	销售商品		45,653.09
熙卓医学检验实验室（大连）有限公司	销售商品		500,507.19
上海安百达投资管理顾问有限公司	销售商品		1,115,044.25
玖壹叁陆零医学科技南京有限公司	销售商品	2,121,345.14	681,415.93
广州师唯技术研发有限公司	销售商品		3,513,420.08
国药控股国润医疗供应链服务（安徽）有限公司	销售商品	373,287.44	43,216.83
上海惠灏一生信息科技有限公司	销售商品	5,854,513.28	
浙江省医疗健康集团杭州医学检验实验室有限公司	销售商品	4,458,655.11	
上海跨维外泌体生物医学有限公司	销售商品	213,497.32	
国润医疗供应链服务（上海）有限公司	提供劳务	1,677,473.76	4,980,539.45
河南润百达医疗器械有限公司	提供劳务	12,264.15	1,470,507.55
福建省福瑞医疗科技有限公司	提供劳务	11,320.76	5,660.38
上海祥闰医疗科技有限公司	提供劳务	402,188.65	126,179.24
四川润达瑞泰生物科技有限公司	提供劳务	94,339.62	188,679.24
云南赛力斯生物科技有限公司	提供劳务	12,264.15	24,528.30
上海安百达投资管理顾问有限公司	提供劳务	22,641.50	
江苏亿尔医疗设备有限公司	提供劳务	44,233.68	415,938.70
苏州润赢医疗设备有限公司	提供劳务	608,260.98	481,422.89
河北润达康泰医疗科技有限公司	提供劳务	137,547.17	230,125.77
润达融迈（杭州）医疗科技有限公司	提供劳务	508,264.98	638,775.94
杭州润达泓泰医疗科技有限公司	提供劳务	32,540.49	73,014.68
上海通用润达医疗技术有限公司	提供劳务	71,297.53	227,435.28
微岩医学科技（北京）有限公司	提供劳务		66,583.44
南京中宸医疗科技有限公司	提供劳务	2,160,069.80	1,337,160.23
杭州润达晟泰医疗科技有限公司	提供劳务		47,169.81
广西柳润医疗科技有限公司	提供劳务		6,226.42
上海惠灏一生信息科技有限公司	提供劳务	50,167.81	849.06
国药控股国润医疗供应链服务（安徽）有限公司	提供劳务		31,839.66
贵州润达康益医疗科技有限公司	提供劳务	11,320.75	561,320.75
安徽润康联创生物科技有限责任公司	提供劳务	75,471.70	
杭州拱墅国投创新发展有限公司	提供劳务	226,534.66	

杭州润实股权投资合伙企业（有限合伙）	提供劳务	6,002,445.07	
浙江省医疗健康集团杭州医学检验实验室有限公司	提供劳务	3,193,733.18	

购销商品、提供和接受劳务的关联交易说明

适用 不适用

(2). 关联受托管理/承包及委托管理/出包情况

本公司受托管理/承包情况表：

适用 不适用

关联托管/承包情况说明

适用 不适用

本公司委托管理/出包情况表

适用 不适用

关联管理/出包情况说明

适用 不适用

(3). 关联租赁情况

本公司作为出租方：

适用 不适用

单位：元币种：人民币

承租方名称	租赁资产种类	本期确认的租赁收入	上期确认的租赁收入
福建省福瑞医疗科技有限公司	设备租出	15,929.22	440,040.90
贵州润达康益医疗科技有限公司	设备租出		28,023.60
国润医疗供应链服务（上海）有限公司	设备租出	925,865.78	782,595.59
哈尔滨润达弘泰医疗科技有限公司	设备租出	10,619.49	10,176.97
河南润百达医疗器械有限公司	设备租出		335,017.56
上海祥润医疗科技有限公司	设备租出	18,584.08	18,584.08
四川润达瑞泰生物科技有限公司	设备租出		13,274.34
上海安百达投资管理顾问有限公司	设备租出		20,648.95
苏州润赢医疗设备有限公司	设备租出	607,816.82	654,984.97
河北润达康泰医疗科技有限公司	设备租出	292,035.40	292,035.40
润达融迈（杭州）医疗科技有限公司	设备租出	445,307.67	616,384.18
杭州润达泓泰医疗科技有限公司	设备租出	5,309.73	5,309.73
南京中宸医疗科技有限公司	设备租出	2,034,108.03	1,299,705.33
浙江省医疗健康集团杭州医学检验实验室有限公司	设备租出	353,982.30	16,224.20
杭州惠灏信息科技有限公司	设备租出	247,476.07	

本公司作为承租方：

 适用 不适用

单位：元币种：人民币

出租方名称	租赁资产种类	本期发生额					上期发生额				
		简化处理的短期租赁和低价值资产租赁的租金费用（如适用）	未纳入租赁负债计量的可变租赁付款额（如适用）	支付的租金	承担的租赁负债利息支出	增加的使用权资产	简化处理的短期租赁和低价值资产租赁的租金费用（如适用）	未纳入租赁负债计量的可变租赁付款额（如适用）	支付的租金	承担的租赁负债利息支出	增加的使用权资产
彭华兵	房屋租入	1,193,352.00		1,193,352.00			1,193,352.00		1,193,352.00		
胡潇	房屋租入	189,586.29		199,065.60			189,586.29		199,065.60		
曾青	房屋租入	189,588.57		199,068.00			189,588.57		199,068.00		
国药控股国润医疗供应链服务（安徽）有限公司	设备租入	205,214.75					810,794.29		133,209.00	18,395.49	
国润医疗供应链服务（上海）有限公司	设备租入	53,097.35		60,000.00			53,097.35				

关联租赁情况说明

 适用 不适用

(4). 关联担保情况

本公司作为担保方

√适用 □不适用

单位：元币种：人民币

担保方	被担保方	借款银行	担保金额	关联担保披露	担保起始日	担保到期日	担保是否已经履行完毕
润达医疗	哈尔滨润达康泰	上海浦东发展银行股份有限公司哈尔滨友谊支行	10,000,000.00	保证	2024/11/4	2025/11/3	是
润达医疗	哈尔滨润达康泰	上海浦东发展银行股份有限公司哈尔滨友谊支行	30,000,000.00	保证	2025/4/11	2026/3/23	否
润达医疗	哈尔滨润达康泰	兴业银行股份有限公司哈尔滨分行	10,000,000.00	保证	2024/6/4	2025/1/3	是
润达医疗	杭州惠中诊断	中国银行股份有限公司杭州市开元支行	9,400,000.00	保证	2024/11/19	2025/11/18	是
润达医疗	杭州惠中诊断	中国银行股份有限公司杭州市开元支行	9,300,000.00	保证	2025/11/18	2026/11/17	否
润达医疗	杭州惠中诊断	华夏银行股份有限公司杭州分行	100,000.00	保证	2024/3/7	2025/1/21	是
润达医疗	杭州惠中诊断	华夏银行股份有限公司杭州分行	100,000.00	保证	2024/3/7	2025/7/21	是
润达医疗	杭州惠中诊断	华夏银行股份有限公司杭州分行	9,700,000.00	保证	2024/3/7	2027/2/23	否
润达医疗	杭州惠中诊断	兴业银行股份有限公司杭州分行	10,000,000.00	保证	2024/5/10	2025/5/9	是
润达医疗	杭州惠中诊断	兴业银行股份有限公司杭州分行	10,000,000.00	保证	2025/5/29	2026/5/28	否
润达医疗	杭州润达	华夏银行股份有限公司杭州分行西湖支行	250,000.00	保证	2023/11/9	2025/3/21	是
润达医疗	杭州润达	华夏银行股份有限公司杭州分行西湖支行	40,250,000.00	保证	2023/11/9	2025/5/6	是
润达医疗	杭州润达	华夏银行股份有限公司杭州分行西湖支行	100,000.00	保证	2024/4/11	2025/3/21	是
润达医疗	杭州润达	华夏银行股份有限公司杭州分行西湖支行	100,000.00	保证	2024/4/11	2025/9/21	是
润达医疗	杭州润达	华夏银行股份有限公司杭州分行西湖支行	17,700,000.00	保证	2024/4/11	2025/10/8	是
润达医疗	杭州润达	华夏银行股份有限公司杭州分行高新支行	3,000,000.00	保证	2024/7/1	2025/6/30	是
润达医疗	杭州润达	华夏银行股份有限公司杭州分行高新支行	17,000,000.00	保证	2024/7/10	2025/7/11	是
润达医疗	杭州润达	华夏银行股份有限公司杭州分行高新支行	11,250,000.00	保证	2024/8/13	2025/8/11	是
润达医疗	杭州润达	华夏银行股份有限公司杭州分行高新支行	10,000,000.00	保证	2024/8/20	2025/8/22	是
润达医疗	杭州润达	华夏银行股份有限公司杭州分行高新支行	100,000.00	保证	2025/6/5	2025/11/21	是
润达医疗	杭州润达	华夏银行股份有限公司杭州分行高新支行	100,000.00	保证	2025/6/5	2026/5/21	否
润达医疗	杭州润达	华夏银行股份有限公司杭州分行高新支行	18,700,000.00	保证	2025/6/5	2026/9/5	否
润达医疗	杭州润达	华夏银行股份有限公司杭州分行高新支行	110,000.00	保证	2025/7/17	2025/11/21	是
润达医疗	杭州润达	华夏银行股份有限公司杭州分行高新支行	110,000.00	保证	2025/7/17	2026/5/21	否
润达医疗	杭州润达	华夏银行股份有限公司杭州分行高新支行	21,780,000.00	保证	2025/7/17	2026/10/17	否

润达医疗	杭州润达	华夏银行股份有限公司杭州分行高新支行	60,000.00	保证	2025/8/19	2025/12/21	是
润达医疗	杭州润达	华夏银行股份有限公司杭州分行高新支行	60,000.00	保证	2025/8/19	2026/6/21	否
润达医疗	杭州润达	华夏银行股份有限公司杭州分行高新支行	11,130,000.00	保证	2025/8/19	2026/11/19	否
润达医疗	杭州润达	华夏银行股份有限公司杭州分行高新支行	50,000.00	保证	2025/8/26	2025/12/21	是
润达医疗	杭州润达	华夏银行股份有限公司杭州分行高新支行	50,000.00	保证	2025/8/26	2026/6/21	否
润达医疗	杭州润达	华夏银行股份有限公司杭州分行高新支行	9,900,000.00	保证	2025/8/26	2026/11/26	否
润达医疗	杭州润达	华夏银行股份有限公司杭州分行高新支行	100,000.00	保证	2025/10/30	2026/3/21	否
润达医疗	杭州润达	华夏银行股份有限公司杭州分行高新支行	100,000.00	保证	2025/10/30	2026/9/21	否
润达医疗	杭州润达	华夏银行股份有限公司杭州分行高新支行	17,600,000.00	保证	2025/10/30	2027/1/30	否
润达医疗	杭州润达	中国农业银行股份有限公司杭州延安路支行	73,000,000.00	保证	2024/3/18	2025/3/12	是
润达医疗	杭州润达	中国农业银行股份有限公司杭州延安路支行	9,000,000.00	保证	2024/4/10	2025/4/9	是
润达医疗	杭州润达	中国农业银行股份有限公司杭州延安路支行	8,000,000.00	保证	2024/4/24	2025/4/9	是
润达医疗	杭州润达	中国农业银行股份有限公司杭州延安路支行	56,000,000.00	保证	2024/4/24	2025/4/16	是
润达医疗	杭州润达	中国农业银行股份有限公司杭州延安路支行	14,760,000.00	保证	2024/5/28	2025/5/27	是
润达医疗	杭州润达	中国农业银行股份有限公司杭州延安路支行	1,350,000.00	保证	2024/6/25	2025/6/23	是
润达医疗	杭州润达	中国农业银行股份有限公司杭州延安路支行	38,000,000.00	保证	2024/8/9	2025/8/4	是
润达医疗	杭州润达	中国农业银行股份有限公司杭州延安路支行	33,000,000.00	保证	2024/8/23	2025/8/21	是
润达医疗	杭州润达	中国农业银行股份有限公司杭州延安路支行	7,000,000.00	保证	2024/8/30	2025/8/27	是
润达医疗	杭州润达	中国农业银行股份有限公司杭州延安路支行	8,000,000.00	保证	2024/9/6	2025/8/27	是
润达医疗	杭州润达	中国农业银行股份有限公司杭州延安路支行	8,000,000.00	保证	2024/9/24	2025/9/22	是
润达医疗	杭州润达	中国农业银行股份有限公司杭州延安路支行	50,000,000.00	保证	2024/9/24	2025/9/23	是
润达医疗	杭州润达	中国农业银行股份有限公司杭州延安路支行	14,400,000.00	保证、质押	2024/7/31	2025/1/27	是
润达医疗	杭州润达	中国农业银行股份有限公司杭州延安路支行	12,000,000.00	保证、质押	2024/8/19	2025/2/18	是
润达医疗	杭州润达	中国农业银行股份有限公司杭州延安路支行	23,200,000.00	保证、质押	2024/9/9	2025/3/12	是
润达医疗	杭州润达	中国农业银行股份有限公司杭州延安路支行	18,000,000.00	保证	2024/10/11	2025/10/9	是
润达医疗	杭州润达	中国农业银行股份有限公司杭州延安路支行	5,000,000.00	保证	2024/11/4	2025/10/22	是
润达医疗	杭州润达	中国农业银行股份有限公司杭州延安路支行	20,000,000.00	保证、质押	2024/11/26	2025/5/25	是
润达医疗	杭州润达	中国农业银行股份有限公司杭州延安路支行	80,000,000.00	保证	2025/3/19	2026/3/18	否
润达医疗	杭州润达	中国农业银行股份有限公司杭州延安路支行	17,000,000.00	保证	2025/4/16	2026/4/14	否
润达医疗	杭州润达	中国农业银行股份有限公司杭州延安路支行	57,650,000.00	保证	2025/4/22	2026/4/20	否
润达医疗	杭州润达	中国农业银行股份有限公司杭州延安路支行	40,000,000.00	保证、质押	2025/1/6	2025/7/8	是
润达医疗	杭州润达	中国农业银行股份有限公司杭州延安路支行	5,000,000.00	保证、质押	2025/1/15	2026/1/7	否
润达医疗	杭州润达	中国农业银行股份有限公司杭州延安路支行	40,800,000.00	保证、质押	2025/3/20	2025/9/15	是

润达医疗	杭州润达	中国农业银行股份有限公司杭州延安路支行	5,350,000.00	保证、质押	2025/4/17	2026/4/16	否
润达医疗	杭州润达	中国农业银行股份有限公司杭州延安路支行	42,400,000.00	保证、质押	2025/8/22	2026/2/16	否
润达医疗	杭州润达	中国农业银行股份有限公司杭州延安路支行	56,000,000.00	保证、质押	2025/9/11	2026/3/16	否
润达医疗	杭州润达	中国农业银行股份有限公司杭州延安路支行	24,000,000.00	保证、质押	2025/9/16	2026/3/19	否
润达医疗	杭州润达	中国农业银行股份有限公司杭州延安路支行	7,000,000.00	保证	2025/9/18	2026/9/17	否
润达医疗	杭州润达	中国农业银行股份有限公司杭州延安路支行	12,000,000.00	保证	2025/10/9	2026/9/17	否
润达医疗	杭州润达	中国农业银行股份有限公司杭州延安路支行	50,000,000.00	保证	2025/10/24	2026/10/23	否
润达医疗	杭州润达	中国农业银行股份有限公司杭州延安路支行	16,000,000.00	保证、质押	2025/10/30	2026/4/27	否
润达医疗	杭州润达	上海浦东发展银行股份有限公司杭州建国支行	5,630,000.00	保证、质押	2021/8/30	2025/2/28	是
润达医疗	杭州润达	上海浦东发展银行股份有限公司杭州建国支行	5,630,000.00	保证、质押	2021/8/30	2025/8/28	是
润达医疗	杭州润达	上海浦东发展银行股份有限公司杭州建国支行	55,480,000.00	保证、质押	2021/8/31	2028/8/29	否
润达医疗	杭州润达	上海浦东发展银行股份有限公司杭州建国支行	384,800.00	保证、质押	2022/4/14	2025/2/28	是
润达医疗	杭州润达	上海浦东发展银行股份有限公司杭州建国支行	384,800.00	保证、质押	2022/4/14	2025/8/28	是
润达医疗	杭州润达	上海浦东发展银行股份有限公司杭州建国支行	3,844,800.00	保证、质押	2022/4/14	2028/8/29	否
润达医疗	杭州润达	上海浦东发展银行股份有限公司杭州建国支行	192,400.00	保证、质押	2022/8/17	2025/2/28	是
润达医疗	杭州润达	上海浦东发展银行股份有限公司杭州建国支行	192,400.00	保证、质押	2022/8/17	2025/8/28	是
润达医疗	杭州润达	上海浦东发展银行股份有限公司杭州建国支行	1,922,400.00	保证、质押	2022/8/17	2028/8/29	否
润达医疗	杭州润达	上海浦东发展银行股份有限公司杭州建国支行	65,000,000.00	保证	2024/11/26	2025/11/25	是
润达医疗	杭州润达	上海浦东发展银行股份有限公司杭州建国支行	44,000,000.00	保证	2024/12/11	2025/12/11	是
润达医疗	杭州润达	上海浦东发展银行股份有限公司杭州建国支行	65,000,000.00	保证	2025/11/26	2026/11/26	否
润达医疗	杭州润达	上海浦东发展银行股份有限公司杭州建国支行	44,000,000.00	保证	2025/12/4	2026/12/4	否
润达医疗	杭州润达	广发银行股份有限公司杭州拱墅支行	28,750,000.00	保证	2024/6/21	2025/6/21	是
润达医疗	杭州润达	广发银行股份有限公司杭州拱墅支行	5,000,000.00	保证	2024/6/24	2025/6/24	是
润达医疗	杭州润达	广发银行股份有限公司杭州拱墅支行	16,250,000.00	保证	2024/7/11	2025/7/11	是
润达医疗	杭州润达	广发银行股份有限公司杭州拱墅支行	47,000,000.00	保证	2024/9/11	2025/9/11	是
润达医疗	杭州润达	广发银行股份有限公司杭州拱墅支行	42,000,000.00	保证	2025/7/30	2026/7/30	否
润达医疗	杭州润达	广发银行股份有限公司杭州拱墅支行	11,000,000.00	保证	2025/8/11	2026/8/11	否
润达医疗	杭州润达	广发银行股份有限公司杭州拱墅支行	47,000,000.00	保证	2025/9/18	2026/9/18	否
润达医疗	杭州润达	中国银行股份有限公司杭州市开元支行	23,000,000.00	保证	2024/10/22	2025/10/22	是
润达医疗	杭州润达	中国银行股份有限公司杭州市开元支行	17,000,000.00	保证	2024/12/12	2025/12/12	是
润达医疗	杭州润达	中国银行股份有限公司杭州市开元支行	23,000,000.00	保证	2025/10/30	2026/10/30	否
润达医疗	杭州润达	中国银行股份有限公司杭州市开元支行	17,000,000.00	保证	2025/12/12	2026/12/12	否
润达医疗	杭州润达	北京银行股份有限公司杭州临平支行	14,000,000.00	保证	2024/1/19	2025/1/6	是

润达医疗	杭州润达	北京银行股份有限公司杭州临平支行	44,000,000.00	保证	2024/2/1	2025/1/10	是
润达医疗	杭州润达	北京银行股份有限公司杭州临平支行	18,000,000.00	保证	2024/11/8	2025/11/7	是
润达医疗	杭州润达	北京银行股份有限公司杭州临平支行	14,000,000.00	保证	2024/11/13	2025/11/12	是
润达医疗	杭州润达	北京银行股份有限公司杭州临平支行	10,000,000.00	保证	2024/12/12	2025/12/11	是
润达医疗	杭州润达	北京银行股份有限公司杭州临平支行	37,000,000.00	保证	2025/1/9	2026/1/8	否
润达医疗	杭州润达	北京银行股份有限公司杭州临平支行	21,000,000.00	保证	2025/1/14	2026/1/13	否
润达医疗	杭州润达	北京银行股份有限公司杭州临平支行	11,650,000.00	保证	2025/12/22	2026/12/21	否
润达医疗	杭州润达	兴业银行股份有限公司杭州上城支行	7,500,000.00	保证	2024/6/21	2025/6/19	是
润达医疗	杭州润达	兴业银行股份有限公司杭州上城支行	50,000,000.00	保证	2024/9/23	2025/3/18	是
润达医疗	杭州润达	兴业银行股份有限公司杭州上城支行	70,000,000.00	保证	2024/12/25	2025/12/24	是
润达医疗	杭州润达	兴业银行股份有限公司杭州上城支行	50,000,000.00	保证	2024/11/14	2025/5/8	是
润达医疗	杭州润达	兴业银行股份有限公司杭州上城支行	50,000,000.00	保证	2024/11/14	2025/4/11	是
润达医疗	杭州润达	兴业银行股份有限公司杭州上城支行	30,000,000.00	保证	2024/11/26	2025/5/22	是
润达医疗	杭州润达	兴业银行股份有限公司杭州上城支行	30,000,000.00	保证	2024/12/6	2025/6/2	是
润达医疗	杭州润达	兴业银行股份有限公司杭州上城支行	20,000,000.00	保证	2024/12/6	2025/6/3	是
润达医疗	杭州润达	兴业银行股份有限公司杭州上城支行	30,000,000.00	保证	2024/12/18	2025/5/16	是
润达医疗	杭州润达	兴业银行股份有限公司杭州上城支行	55,000,000.00	保证	2024/12/20	2025/6/18	是
润达医疗	杭州润达	兴业银行股份有限公司杭州上城支行	40,000,000.00	保证	2024/12/25	2025/3/3	是
润达医疗	杭州润达	兴业银行股份有限公司杭州上城支行	410,000.00	保证	2024/12/25	2025/6/20	是
润达医疗	杭州润达	兴业银行股份有限公司杭州上城支行	697,000.00	保证	2024/12/25	2025/6/20	是
润达医疗	杭州润达	兴业银行股份有限公司杭州上城支行	20,000,000.00	保证、质押	2025/3/5	2025/9/3	是
润达医疗	杭州润达	兴业银行股份有限公司杭州上城支行	20,000,000.00	保证、质押	2025/4/24	2025/10/22	是
润达医疗	杭州润达	兴业银行股份有限公司杭州上城支行	24,000,000.00	保证、质押	2025/4/28	2025/10/25	是
润达医疗	杭州润达	兴业银行股份有限公司杭州上城支行	20,000,000.00	保证、质押	2025/5/7	2025/10/30	是
润达医疗	杭州润达	兴业银行股份有限公司杭州上城支行	40,000,000.00	保证、质押	2025/5/13	2025/11/4	是
润达医疗	杭州润达	兴业银行股份有限公司杭州上城支行	62,000,000.00	保证、质押	2025/5/21	2025/11/19	是
润达医疗	杭州润达	兴业银行股份有限公司杭州上城支行	20,000,000.00	保证、质押	2025/5/27	2025/11/26	是
润达医疗	杭州润达	兴业银行股份有限公司杭州上城支行	12,000,000.00	保证、质押	2025/5/29	2025/11/28	是
润达医疗	杭州润达	兴业银行股份有限公司杭州上城支行	16,000,000.00	保证、质押	2025/5/29	2025/11/28	是
润达医疗	杭州润达	兴业银行股份有限公司杭州上城支行	22,500,000.00	保证	2025/6/24	2026/6/23	否
润达医疗	杭州润达	兴业银行股份有限公司杭州上城支行	52,000,000.00	保证、质押	2025/6/16	2025/12/12	是
润达医疗	杭州润达	兴业银行股份有限公司杭州上城支行	70,000,000.00	保证、质押	2025/6/27	2025/12/25	是
润达医疗	杭州润达	兴业银行股份有限公司杭州上城支行	21,500,000.00	保证、质押	2025/9/4	2026/3/4	否

润达医疗	杭州润达	兴业银行股份有限公司杭州上城支行	20,000,000.00	保证、质押	2025/10/23	2026/4/22	否
润达医疗	杭州润达	兴业银行股份有限公司杭州上城支行	24,000,000.00	保证、质押	2025/10/28	2026/4/27	否
润达医疗	杭州润达	兴业银行股份有限公司杭州上城支行	60,000,000.00	保证、质押	2025/11/4	2026/5/4	否
润达医疗	杭州润达	兴业银行股份有限公司杭州上城支行	62,000,000.00	保证、质押	2025/11/21	2026/5/19	否
润达医疗	杭州润达	兴业银行股份有限公司杭州上城支行	20,000,000.00	保证、质押	2025/11/26	2026/5/26	否
润达医疗	杭州润达	兴业银行股份有限公司杭州上城支行	28,000,000.00	保证、质押	2025/12/1	2026/6/1	否
润达医疗	杭州润达	兴业银行股份有限公司杭州上城支行	52,000,000.00	保证、质押	2025/12/15	2026/6/12	否
润达医疗	杭州润达	兴业银行股份有限公司杭州上城支行	70,000,000.00	保证	2025/12/23	2026/12/22	否
润达医疗	杭州润达	兴业银行股份有限公司杭州上城支行	70,000,000.00	保证、质押	2025/12/25	2026/6/25	否
润达医疗	杭州润达	中国民生银行股份有限公司杭州分行	30,000,000.00	保证	2024/3/1	2025/3/1	是
润达医疗	杭州润达	中国民生银行股份有限公司杭州分行	30,000,000.00	保证	2025/3/7	2026/3/7	否
润达医疗	杭州润达	湖州银行股份有限公司杭州分行	10,000,000.00	保证	2024/9/10	2025/9/2	是
润达医疗	杭州润达	湖州银行股份有限公司杭州分行	16,000,000.00	保证	2024/10/8	2025/10/8	是
润达医疗	杭州润达	湖州银行股份有限公司杭州分行	54,000,000.00	保证	2024/10/8	2025/10/8	是
润达医疗	杭州润达	湖州银行股份有限公司杭州分行	10,000,000.00	保证	2025/8/18	2026/8/6	否
润达医疗	杭州润达	湖州银行股份有限公司杭州分行	54,000,000.00	保证	2025/9/18	2026/9/11	否
润达医疗	杭州润达	湖州银行股份有限公司杭州分行	16,000,000.00	保证	2025/9/18	2026/9/11	否
润达医疗	杭州润达	中信银行股份有限公司杭州湖墅支行	30,000,000.00	保证	2024/8/23	2025/8/20	是
润达医疗	杭州润达	中信银行股份有限公司杭州湖墅支行	20,000,000.00	保证	2024/9/12	2025/9/10	是
润达医疗	杭州润达	中信银行股份有限公司杭州湖墅支行	16,000,000.00	保证	2025/8/22	2026/8/22	否
润达医疗	杭州润达	中信银行股份有限公司杭州湖墅支行	14,000,000.00	保证	2025/8/28	2026/8/28	否
润达医疗	杭州润达	中信银行股份有限公司杭州湖墅支行	20,000,000.00	保证	2025/9/11	2026/9/11	否
润达医疗	杭州润达	中国光大银行股份有限公司杭州分行	24,500,000.00	保证、质押	2025/4/7	2025/10/7	是
润达医疗	杭州润达	中国光大银行股份有限公司杭州分行	21,700,000.00	保证、质押	2025/5/26	2025/11/26	是
润达医疗	杭州润达	中国光大银行股份有限公司杭州分行	26,600,000.00	保证、质押	2025/11/20	2026/5/20	否
润达医疗	杭州润达	中国光大银行股份有限公司杭州分行	23,100,000.00	保证、质押	2025/12/1	2026/6/1	否
润达医疗	杭州润达	杭州联合农村商业银行股份有限公司丁桥支行	9,000,000.00	保证、质押	2024/5/10	2025/5/5	是
润达医疗	杭州润达	杭州联合农村商业银行股份有限公司丁桥支行	2,520,000.00	保证、质押	2024/6/13	2025/6/6	是
润达医疗	杭州润达	杭州联合农村商业银行股份有限公司丁桥支行	10,350,000.00	保证、质押	2024/7/12	2025/7/7	是
润达医疗	杭州润达	杭州联合农村商业银行股份有限公司丁桥支行	9,000,000.00	保证、质押	2024/9/19	2025/9/12	是
润达医疗	杭州润达	杭州联合农村商业银行股份有限公司丁桥支行	4,050,000.00	保证、质押	2024/9/19	2025/9/12	是
润达医疗	杭州润达	杭州联合农村商业银行股份有限公司丁桥支行	9,000,000.00	保证、质押	2025/5/23	2026/5/22	否
润达医疗	杭州润达	杭州联合农村商业银行股份有限公司丁桥支行	2,520,000.00	保证、质押	2025/6/20	2026/6/15	否

润达医疗	杭州润达	杭州联合农村商业银行股份有限公司丁桥支行	10,350,000.00	保证、质押	2025/7/14	2026/7/6	否
润达医疗	杭州润达	杭州联合农村商业银行股份有限公司丁桥支行	9,900,000.00	保证、质押	2025/8/21	2026/8/21	否
润达医疗	杭州润达	杭州联合农村商业银行股份有限公司丁桥支行	18,000,000.00	保证、质押	2025/9/15	2026/9/15	否
润达医疗	杭州怡丹	华夏银行股份有限公司杭州分行	1,000,000.00	保证	2023/12/20	2025/5/21	是
润达医疗	杭州怡丹	华夏银行股份有限公司杭州分行	94,000,000.00	保证	2023/12/20	2025/12/11	是
润达医疗	杭州怡丹	华夏银行股份有限公司杭州分行	93,000,000.00	保证	2025/12/17	2026/12/16	否
润达医疗	杭州怡丹	中国银行股份有限公司杭州市开元支行	20,000,000.00	保证	2024/2/6	2025/2/5	是
润达医疗	杭州怡丹	中国银行股份有限公司杭州市开元支行	20,000,000.00	保证	2024/9/14	2025/3/26	是
润达医疗	杭州怡丹	中国银行股份有限公司杭州市开元支行	15,000,000.00	保证	2024/10/15	2025/5/9	是
润达医疗	杭州怡丹	中国银行股份有限公司杭州市开元支行	20,000,000.00	保证	2024/12/3	2025/4/3	是
润达医疗	杭州怡丹	中国银行股份有限公司杭州市开元支行	10,000,000.00	保证	2025/1/16	2025/10/13	是
润达医疗	杭州怡丹	中国银行股份有限公司杭州市开元支行	10,000,000.00	保证	2025/1/16	2026/1/15	否
润达医疗	杭州怡丹	中国银行股份有限公司杭州市开元支行	20,000,000.00	保证	2025/3/20	2026/3/19	否
润达医疗	杭州怡丹	中国银行股份有限公司杭州市开元支行	20,000,000.00	保证	2025/3/26	2026/3/25	否
润达医疗	杭州怡丹	中国银行股份有限公司杭州市开元支行	15,000,000.00	保证	2025/5/9	2026/5/8	否
润达医疗、杨红、汪硕	合肥润达	东莞银行股份有限公司合肥分行	1,300,000.00	保证	2024/3/22	2025/3/21	是
润达医疗、杨红、汪硕	合肥润达	东莞银行股份有限公司合肥分行	5,000,000.00	保证	2025/7/23	2026/7/22	否
润达医疗、杨红、汪硕	合肥润达	东莞银行股份有限公司合肥分行	3,973,452.80	保证	2025/8/21	2026/8/20	否
润达医疗、杨红、汪硕	合肥润达	东莞银行股份有限公司合肥分行	5,000,000.00	保证、质押	2025/8/21	2026/8/21	否
润达医疗、杨红、汪硕	合肥润达	东莞银行股份有限公司合肥分行	1,026,547.20	保证	2025/8/28	2026/8/27	否
润达医疗、杨红、汪硕	合肥润达	东莞银行股份有限公司合肥分行	10,000,000.00	保证	2025/9/18	2026/9/17	否
润达医疗、杨红、汪硕	合肥润达	东莞银行股份有限公司合肥分行	10,000,000.00	保证	2025/11/25	2026/11/24	否
润达医疗、杨红、汪硕	合肥润达	东莞银行股份有限公司合肥分行	10,000,000.00	保证	2025/12/4	2026/12/3	否
润达医疗、杨红、汪硕	合肥润达	徽商银行股份有限公司安徽自贸试验区合肥片区支行	10,000,000.00	保证	2024/1/1	2025/1/1	是

润达医疗、杨红、汪硕	合肥润达	徽商银行股份有限公司安徽自贸试验区合肥片区支行	10,000,000.00	保证	2024/3/27	2025/3/27	是
润达医疗、杨红、汪硕	合肥润达	徽商银行股份有限公司安徽自贸试验区合肥片区支行	10,000,000.00	保证	2024/6/7	2025/4/15	是
润达医疗、杨红、汪硕	合肥润达	徽商银行股份有限公司安徽自贸试验区合肥片区支行	10,000,000.00	保证	2024/12/6	2025/12/6	是
润达医疗、杨红、汪硕	合肥润达	徽商银行股份有限公司安徽自贸试验区合肥片区支行	10,000,000.00	保证	2025/3/18	2026/3/18	否
润达医疗、杨红、汪硕	合肥润达	徽商银行股份有限公司安徽自贸试验区合肥片区支行	10,000,000.00	保证	2025/4/21	2026/4/21	否
润达医疗、杨红、汪硕	合肥润达	徽商银行股份有限公司安徽自贸试验区合肥片区支行	10,000,000.00	保证	2025/10/23	2026/10/23	否
润达医疗、杨红、汪硕	合肥润达	徽商银行股份有限公司安徽自贸试验区合肥片区支行	10,000,000.00	保证	2025/12/10	2026/12/10	否
润达医疗	合肥润达	上海浦东发展银行股份有限公司合肥黄山路支行	8,000,000.00	保证	2023/11/23	2025/5/23	是
润达医疗	合肥润达	上海浦东发展银行股份有限公司合肥黄山路支行	5,000,000.00	保证	2024/11/20	2025/11/17	是
润达医疗	合肥润达	上海浦东发展银行股份有限公司合肥黄山路支行	5,000,000.00	保证	2024/12/24	2025/12/19	是
润达医疗	合肥润达	上海浦东发展银行股份有限公司合肥黄山路支行	2,000,000.00	保证	2025/3/6	2026/3/6	否
润达医疗	合肥润达	上海浦东发展银行股份有限公司合肥黄山路支行	10,000,000.00	保证	2025/3/25	2026/3/23	否
润达医疗	合肥润达	上海浦东发展银行股份有限公司合肥黄山路支行	1,000,000.00	保证	2025/1/2	2025/7/2	是
润达医疗	合肥润达	上海浦东发展银行股份有限公司合肥黄山路支行	1,000,000.00	保证	2025/1/2	2026/1/2	否
润达医疗	合肥润达	上海浦东发展银行股份有限公司合肥黄山路支行	8,000,000.00	保证	2025/1/2	2026/7/2	否
润达医疗	合肥润达	上海浦东发展银行股份有限公司合肥黄山路支行	9,000,000.00	保证	2025/9/2	2026/3/23	否
润达医疗	合肥润达	上海浦东发展银行股份有限公司合肥黄山路支行	5,000,000.00	保证、质押	2025/11/26	2026/11/23	否
润达医疗	合肥润达	上海浦东发展银行股份有限公司合肥黄山路支行	3,200,000.00	保证、质押	2025/12/23	2026/12/18	否
润达医疗、杨红、汪硕	合肥润达	安徽马鞍山农村商业银行股份有限公司长丰支行	10,000,000.00	保证	2024/10/8	2025/10/8	是
润达医疗、杨红、汪硕	合肥润达	安徽马鞍山农村商业银行股份有限公司长丰支行	10,000,000.00	保证	2025/11/19	2026/11/19	否
润达医疗、杨红、汪硕	合肥润达	华夏银行股份有限公司合肥庐阳支行	10,000,000.00	保证	2024/9/19	2025/9/19	是
润达医疗、杨红、汪硕	合肥润达	华夏银行股份有限公司合肥庐阳支行	10,000,000.00	保证、质押	2025/7/24	2026/7/24	否

润达医疗、杨红、汪硕	合肥润达	合肥科技农村商业银行股份有限公司滨湖支行	10,000,000.00	保证	2024/6/28	2025/6/28	是
润达医疗、杨红、汪硕	合肥润达	合肥科技农村商业银行股份有限公司滨湖支行	10,000,000.00	保证	2024/8/22	2025/8/21	是
润达医疗、杨红、汪硕	合肥润达	招商银行股份有限公司合肥高新区支行	5,000,000.00	保证	2024/11/6	2025/11/6	是
润达医疗、杨红、汪硕	合肥润达	招商银行股份有限公司合肥高新区支行	1,680,000.00	保证	2024/11/13	2025/11/13	是
润达医疗、杨红、汪硕	合肥润达	招商银行股份有限公司合肥高新区支行	10,000,000.00	保证	2024/12/19	2025/12/19	是
润达医疗、杨红、汪硕	合肥润达	招商银行股份有限公司合肥高新区支行	3,320,000.00	保证	2024/12/23	2025/12/23	是
润达医疗、杨红、汪硕	合肥润达	招商银行股份有限公司合肥高新区支行	50,000.00	保证	2025/11/26	2026/11/26	否
润达医疗、杨红、汪硕	合肥润达	招商银行股份有限公司合肥高新区支行	4,700,000.00	保证、质押	2025/12/24	2026/12/24	否
润达医疗	合肥润达	中国光大银行股份有限公司合肥分行	10,000,000.00	保证	2024/9/23	2025/9/18	是
润达医疗	合肥润达	兴业银行股份有限公司安徽自贸试验区合肥片区支行	10,000,000.00	保证	2024/6/13	2025/6/13	是
润达医疗	合肥润达	兴业银行股份有限公司安徽自贸试验区合肥片区支行	10,000,000.00	保证	2024/6/13	2025/6/12	是
润达医疗	合肥润达	兴业银行股份有限公司安徽自贸试验区合肥片区支行	10,000,000.00	保证	2024/7/23	2025/7/23	是
润达医疗	合肥润达	兴业银行股份有限公司安徽自贸试验区合肥片区支行	121,212.42	保证	2025/6/13	2029/6/12	否
润达医疗、杨红、汪硕	合肥润达	广发银行股份有限公司合肥分行	10,000,000.00	保证	2024/4/24	2025/2/1	是
润达医疗、杨红、汪硕	合肥润达	广发银行股份有限公司合肥分行	10,000,000.00	保证	2025/5/22	2026/5/21	否
润达医疗、杨红、汪硕	合肥润达	广发银行股份有限公司合肥分行	10,000,000.00	保证	2025/6/10	2026/6/9	否
润达医疗、杨红、汪硕	合肥润达	广发银行股份有限公司合肥分行	10,000,000.00	保证	2025/6/26	2026/6/25	否

润达医疗、侯忠、龚玉英、汤勇、张丽	合肥三立	合肥科技农村商业银行股份有限公司滨湖支行	6,000,000.00	保证	2024/6/20	2025/6/20	是
润达医疗	合肥三立	兴业银行股份有限公司合肥分行	5,000,000.00	保证	2024/4/19	2025/4/18	是
润达医疗	合肥三立	兴业银行股份有限公司合肥分行	7,500,000.00	保证	2024/9/14	2025/9/13	是
润达医疗	合肥三立	兴业银行股份有限公司合肥分行	2,700,000.00	保证	2024/9/20	2025/9/19	是
润达医疗	合肥三立	兴业银行股份有限公司合肥分行	4,800,000.00	保证	2024/10/17	2025/10/16	是
润达医疗	合肥三立	兴业银行股份有限公司合肥分行	1,500,000.00	保证	2024/11/15	2025/11/14	是
润达医疗	合肥三立	兴业银行股份有限公司合肥分行	8,500,000.00	保证	2024/11/19	2025/11/18	是
润达医疗	合肥三立	兴业银行股份有限公司合肥分行	5,000,000.00	保证	2025/4/18	2026/4/17	否
润达医疗、侯忠、龚玉英	合肥三立	东莞银行股份有限公司合肥分行	4,800,000.00	保证	2024/5/28	2025/5/27	是
润达医疗、侯忠、龚玉英	合肥三立	东莞银行股份有限公司合肥分行	8,770,000.00	保证	2024/10/18	2025/10/17	是
润达医疗、侯忠、龚玉英	合肥三立	东莞银行股份有限公司合肥分行	3,830,000.00	保证	2024/11/5	2025/11/4	是
润达医疗、侯忠、龚玉英	合肥三立	东莞银行股份有限公司合肥分行	2,600,000.00	保证	2024/11/22	2025/11/21	是
润达医疗、侯忠、龚玉英	合肥三立	东莞银行股份有限公司合肥分行	4,800,000.00	保证	2025/5/22	2026/5/21	否
润达医疗	合肥三立	上海浦东发展银行股份有限公司合肥分行	1,000,000.00	保证	2023/8/22	2025/2/22	是
润达医疗	合肥三立	上海浦东发展银行股份有限公司合肥分行	7,000,000.00	保证	2023/8/22	2025/8/22	是
润达医疗	合肥三立	上海浦东发展银行股份有限公司合肥分行	1,000,000.00	保证	2023/9/12	2025/3/12	是
润达医疗	合肥三立	上海浦东发展银行股份有限公司合肥分行	7,000,000.00	保证	2023/9/12	2025/9/12	是
润达医疗	合肥三立	上海浦东发展银行股份有限公司合肥分行	200,000.00	保证	2025/3/18	2025/9/18	是
润达医疗	合肥三立	上海浦东发展银行股份有限公司合肥分行	1,800,000.00	保证	2025/3/18	2027/3/18	否
润达医疗	合肥三立	上海浦东发展银行股份有限公司合肥分行	400,000.00	保证	2025/4/25	2025/10/25	是
润达医疗	合肥三立	上海浦东发展银行股份有限公司合肥分行	3,600,000.00	保证	2025/4/25	2027/4/25	否
润达医疗	合肥三立	上海浦东发展银行股份有限公司合肥分行	7,000,000.00	保证	2025/8/27	2026/3/23	否
润达医疗	合肥三立	上海浦东发展银行股份有限公司合肥分行	7,000,000.00	保证	2025/9/9	2026/3/23	否
润达医疗	合肥三立	华夏银行股份有限公司合肥庐阳支行	4,000,000.00	保证	2024/4/28	2025/4/28	是
润达医疗	合肥三立	华夏银行股份有限公司合肥庐阳支行	7,000,000.00	保证	2024/5/9	2025/5/9	是
润达医疗	合肥三立	华夏银行股份有限公司合肥庐阳支行	4,000,000.00	保证	2024/5/10	2025/5/10	是

润达医疗	合肥三立	华夏银行股份有限公司合肥庐阳支行	5,000,000.00	保证	2024/7/30	2025/7/30	是
润达医疗	合肥三立	华夏银行股份有限公司合肥庐阳支行	10,000,000.00	保证	2025/4/25	2026/4/25	否
润达医疗	合肥三立	华夏银行股份有限公司合肥庐阳支行	5,000,000.00	保证	2025/7/18	2026/7/18	否
润达医疗、汤勇	合肥三立	徽商银行股份有限公司合肥城隍庙支行	8,000,000.00	保证	2024/12/17	2025/12/17	是
润达医疗	黑龙江龙卫	中国光大银行股份有限公司哈尔滨奋斗支行	10,000,000.00	保证	2024/9/5	2025/9/4	是
润达医疗	黑龙江龙卫	中国光大银行股份有限公司哈尔滨奋斗支行	10,000,000.00	保证	2025/9/4	2026/9/3	否
润达医疗	黑龙江龙卫	兴业银行哈尔滨分行营业部	10,000,000.00	保证	2025/9/29	2026/9/28	否
润达医疗	黑龙江龙卫	上海浦东发展银行股份有限公司哈尔滨分行	20,000,000.00	保证	2024/11/8	2025/11/7	是
润达医疗、李杰、李健	济南润达	莱商银行股份有限公司济南历城支行	10,000,000.00	保证	2024/2/23	2025/2/23	是
润达医疗、李杰、李健	济南润达	莱商银行股份有限公司济南历城支行	10,000,000.00	保证	2025/2/24	2026/2/24	否
润达医疗	济南润达	北京银行股份有限公司济南分行	20,000,000.00	保证	2024/6/6	2025/5/22	是
润达医疗	济南润达	北京银行股份有限公司济南分行	18,000,000.00	保证	2024/6/17	2025/5/22	是
润达医疗	济南润达	北京银行股份有限公司济南分行	2,000,000.00	保证	2025/2/24	2025/5/22	是
润达医疗	济南润达	北京银行股份有限公司济南分行	3,850,000.00	保证	2025/5/22	2025/10/9	是
润达医疗	济南润达	北京银行股份有限公司济南分行	36,150,000.00	保证	2025/5/22	2026/5/22	否
润达医疗、李杰、李健	济南润达	青岛银行股份有限公司济南分行	10,000,000.00	保证	2025/1/23	2026/1/23	否
润达医疗、李杰、李健	济南润达	中国光大银行股份有限公司济南分行	10,000,000.00	保证	2025/2/27	2026/2/26	否
润达医疗	济南润达	兴业银行股份有限公司济南分行	10,000,000.00	保证	2024/2/2	2025/2/1	是
润达医疗	济南润达	兴业银行股份有限公司济南分行	10,000,000.00	保证	2025/5/30	2026/5/29	否
润达医疗、李杰、李健	济南润达	齐鲁银行股份有限公司济南张庄支行	30,000,000.00	保证、抵押	2024/11/27	2025/11/27	是
润达医疗	青岛润达	兴业银行股份有限公司青岛分行	9,000,000.00	保证	2024/5/13	2025/5/13	是
润达医疗	青岛润达	兴业银行股份有限公司青岛分行	9,000,000.00	保证	2025/6/19	2026/6/18	否
润达医疗	青岛润达	青岛银行股份有限公司文创支行	10,000,000.00	保证	2024/7/23	2025/2/25	是
润达医疗	青岛润达	青岛银行股份有限公司文创支行	10,000,000.00	保证	2025/2/25	2025/9/25	是
润达医疗	青岛润达	青岛银行股份有限公司文创支行	10,000,000.00	保证	2025/8/4	2026/8/4	否
润达医疗	青岛润达	华夏银行股份有限公司青岛分行	10,000,000.00	保证	2024/3/29	2025/3/29	是
润达医疗	青岛润达	华夏银行股份有限公司青岛分行	10,000,000.00	保证	2025/6/9	2026/6/9	否

润达医疗	青岛润达	齐鲁银行股份有限公司青岛市北支行	5,369,448.00	保证	2024/10/22	2025/7/11	是
润达医疗	青岛润达	齐鲁银行股份有限公司青岛市北支行	4,630,552.00	保证	2025/2/13	2025/7/11	是
润达医疗	青岛润达	北京银行股份有限公司青岛分行	10,000,000.00	保证	2025/1/7	2025/11/11	是
润达医疗	青岛润达	中国银行股份有限公司青岛市南支行	10,000,000.00	保证	2024/6/26	2025/5/9	是
润达医疗	青岛润达	中国银行股份有限公司青岛市南支行	10,000,000.00	保证	2025/6/24	2026/6/23	否
润达医疗	青岛益信	北京银行股份有限公司青岛分行	10,000,000.00	保证	2024/12/24	2025/12/24	是
润达医疗	青岛益信	青岛农村商业银行股份有限公司市北支行	10,000,000.00	保证	2024/3/5	2025/3/3	是
润达医疗	青岛益信	青岛农村商业银行股份有限公司市北支行	15,000,000.00	保证	2025/6/9	2026/6/8	否
润达医疗	青岛益信	青岛银行股份有限公司文创支行	10,000,000.00	保证、质押	2024/9/3	2025/1/10	是
润达医疗	青岛益信	青岛银行股份有限公司文创支行	10,000,000.00	保证	2024/10/29	2025/4/29	是
润达医疗	青岛益信	青岛银行股份有限公司文创支行	10,000,000.00	保证	2025/2/25	2025/6/26	是
润达医疗	青岛益信	青岛银行股份有限公司文创支行	10,000,000.00	保证	2025/2/26	2025/8/26	是
润达医疗	青岛益信	青岛银行股份有限公司文创支行	10,000,000.00	保证	2025/7/25	2026/1/25	否
润达医疗	青岛益信	中国光大银行股份有限公司青岛分行	10,000,000.00	保证	2024/5/10	2025/5/9	是
润达医疗	青岛益信	中国光大银行股份有限公司青岛分行	10,000,000.00	保证	2024/9/11	2025/3/28	是
润达医疗	青岛益信	中国光大银行股份有限公司青岛分行	10,000,000.00	保证	2025/8/22	2026/8/21	否
润达医疗	青岛益信	中国光大银行股份有限公司青岛分行	10,000,000.00	保证	2025/9/2	2026/9/1	否
润达医疗	青岛益信	中信银行股份有限公司青岛分行	10,000,000.00	保证	2024/6/12	2025/6/7	是
润达医疗	青岛益信	中信银行股份有限公司青岛分行	10,000,000.00	保证、质押	2025/7/23	2026/4/10	否
润达医疗	青岛益信	兴业银行股份有限公司青岛分行	10,000,000.00	保证、质押	2025/12/17	2026/12/14	否
润达医疗	青岛益信	中国民生银行股份有限公司青岛分行	10,000,000.00	保证	2024/9/26	2025/3/6	是
润达医疗	青岛益信	中国民生银行股份有限公司青岛分行	10,000,000.00	保证、质押	2025/2/26	2025/8/26	是
润达医疗	青岛益信	中国民生银行股份有限公司青岛分行	5,000,000.00	保证、质押	2025/6/5	2025/12/5	是
润达医疗	青岛益信	中国银行股份有限公司青岛市南支行	10,000,000.00	保证	2025/3/21	2026/3/21	否
润达医疗	青岛益信	交通银行股份有限公司青岛分行	3,000,000.00	保证	2025/5/14	2025/11/14	是
润达医疗	青岛益信	华夏银行股份有限公司青岛分行	10,000,000.00	保证	2024/9/3	2025/2/3	是
润达医疗	青岛益信	华夏银行股份有限公司青岛分行	10,000,000.00	保证、质押	2025/8/7	2026/1/30	否
润达医疗	润澜生物	北京银行股份有限公司上海虹口支行	10,000,000.00	保证	2024/6/11	2025/6/10	是
润达医疗	润澜生物	北京银行股份有限公司上海虹口支行	10,000,000.00	保证	2025/6/27	2026/6/26	否
润达医疗	山东鑫海	青岛农村商业银行股份有限公司市北支行	10,000,000.00	保证	2024/3/5	2025/3/3	是
润达医疗	山东鑫海	中国民生银行股份有限公司青岛分行	10,000,000.00	保证	2024/9/26	2025/3/5	是
润达医疗	山东鑫海	中国民生银行股份有限公司青岛分行	10,000,000.00	保证	2025/6/6	2025/12/5	是
润达医疗	山东鑫海	中国民生银行股份有限公司青岛分行	10,000,000.00	保证、质押	2025/12/9	2026/12/4	否

润达医疗	山东鑫海	青岛银行股份有限公司文创支行	10,000,000.00	保证	2024/9/19	2025/3/4	是
润达医疗	山东鑫海	青岛银行股份有限公司文创支行	10,000,000.00	保证	2025/3/5	2025/9/5	是
润达医疗	山东鑫海	青岛银行股份有限公司文创支行	10,000,000.00	保证	2025/8/4	2026/8/4	否
润达医疗	山东鑫海	中国光大银行股份有限公司青岛分行	10,000,000.00	保证	2025/2/13	2025/10/9	是
润达医疗	山东鑫海	北京银行股份有限公司青岛分行	10,000,000.00	保证	2025/1/2	2025/7/29	是
润达医疗	山东鑫海	中国工商银行股份有限公司青岛南京路贵都支行	10,000,000.00	保证	2024/7/3	2025/1/1	是
润达医疗	山东鑫海	中国工商银行股份有限公司青岛奥帆支行	10,000,000.00	保证	2025/2/21	2025/8/21	是
润达医疗	上海惠中生物	中国光大银行股份有限公司上海市支行	10,000,000.00	保证	2024/3/26	2025/3/25	是
润达医疗	上海惠中生物	中国光大银行股份有限公司上海市支行	10,000,000.00	保证	2025/11/4	2026/11/3	否
润达医疗	上海惠中生物	江苏银行股份有限公司上海静安支行	8,000,000.00	保证	2024/1/31	2025/1/14	是
润达医疗	上海惠中生物	江苏银行股份有限公司上海静安支行	8,000,000.00	保证	2025/1/13	2026/1/12	否
润达医疗	上海惠中生物	上海农村商业银行股份有限公司新河支行	10,000,000.00	保证	2024/3/14	2025/3/12	是
润达医疗	上海惠中生物	上海农村商业银行股份有限公司新河支行	10,000,000.00	保证	2025/3/11	2026/3/10	否
润达医疗	上海惠中生物	上海银行股份有限公司洋泾支行	8,000,000.00	保证	2024/2/21	2025/2/18	是
润达医疗	上海惠中生物	上海银行股份有限公司洋泾支行	8,000,000.00	保证	2025/3/27	2026/3/17	否
润达医疗	上海惠中生物	兴业银行股份有限公司上海静安支行	10,000,000.00	保证	2024/4/3	2025/4/2	是
润达医疗	上海惠中生物	兴业银行股份有限公司上海静安支行	10,000,000.00	保证	2025/4/3	2026/4/2	否
润达医疗	上海惠中生物	南京银行股份有限公司上海分行	10,000,000.00	保证	2024/9/19	2025/9/12	是
润达医疗	上海惠中生物	南京银行股份有限公司上海分行	10,000,000.00	保证	2025/9/30	2026/9/28	否
润达医疗	上海惠中生物	渤海银行股份有限公司上海静安支行	7,000,000.00	保证	2024/5/6	2025/5/5	是
润达医疗	上海惠中生物	渤海银行股份有限公司上海静安支行	7,000,000.00	保证	2025/8/29	2026/8/28	否
润达医疗	上海惠中生物	上海浦东发展银行股份有限公司虹口支行	4,770,000.00	保证	2024/12/19	2025/12/18	是
润达医疗	上海惠中生物	上海浦东发展银行股份有限公司虹口支行	300,000.00	保证	2025/3/10	2025/11/18	是
润达医疗	上海惠中生物	上海浦东发展银行股份有限公司虹口支行	3,200,000.00	保证	2025/3/10	2026/3/9	否
润达医疗	上海惠中生物	上海浦东发展银行股份有限公司虹口支行	5,000,000.00	保证	2025/12/19	2026/12/10	否
润达医疗	上海惠中生物	厦门国际银行股份有限公司上海静安支行	147,750.00	保证	2024/12/20	2025/6/20	是
润达医疗	上海惠中生物	厦门国际银行股份有限公司上海静安支行	9,702,250.00	保证	2024/12/20	2025/12/19	是
润达医疗	上海惠中生物	厦门国际银行股份有限公司上海静安支行	9,702,250.00	保证	2025/12/12	2026/6/12	否
润达医疗	上海惠中生物	天津银行股份有限公司上海陆家嘴支行	10,000,000.00	保证	2024/9/3	2025/9/2	是
润达医疗	上海惠中生物	天津银行股份有限公司上海陆家嘴支行	10,000,000.00	保证	2025/9/25	2026/9/24	否
润达医疗	上海惠中生物	中国建设银行股份有限公司上海第二支行	15,000,000.00	保证	2025/6/27	2026/6/26	否
润达医疗	上海惠中生物	北京银行股份有限公司上海分行	20,000,000.00	保证	2024/11/28	2025/11/28	是
润达医疗	上海惠中生物	北京银行股份有限公司上海分行	20,000,000.00	保证	2025/11/28	2026/11/28	否

润达医疗	上海惠中生物	广发银行股份有限公司上海长宁支行	300,000.00	保证	2024/6/18	2025/6/18	是
润达医疗	上海惠中生物	广发银行股份有限公司上海长宁支行	9,400,000.00	保证	2024/6/18	2025/7/18	是
润达医疗	上海惠中生物	广发银行股份有限公司上海长宁支行	9,700,000.00	保证	2025/7/24	2026/8/24	否
润达医疗	上海惠中医疗	江苏银行股份有限公司上海静安支行	10,000,000.00	保证	2024/2/7	2025/1/31	是
润达医疗	上海惠中医疗	江苏银行股份有限公司上海静安支行	10,000,000.00	保证	2025/1/21	2026/1/20	否
润达医疗	上海惠中医疗	上海银行股份有限公司洋泾支行	8,000,000.00	保证	2024/2/28	2025/2/26	是
润达医疗	上海惠中医疗	上海银行股份有限公司洋泾支行	8,000,000.00	保证	2025/3/27	2026/3/18	否
润达医疗	上海惠中医疗	南京银行股份有限公司上海分行	10,000,000.00	保证	2024/9/18	2025/9/12	是
润达医疗	上海惠中医疗	南京银行股份有限公司上海分行	10,000,000.00	保证	2025/9/30	2026/9/28	否
润达医疗	上海惠中医疗	上海浦东发展银行股份有限公司凉城路支行	10,000,000.00	保证	2024/9/30	2025/9/5	是
润达医疗	上海惠中医疗	上海浦东发展银行股份有限公司凉城路支行	10,000,000.00	保证	2025/9/8	2026/3/20	否
润达医疗	上海惠中医疗	中国光大银行股份有限公司上海南市支行	10,000,000.00	保证	2024/9/27	2025/9/26	是
润达医疗	上海惠中医疗	中国光大银行股份有限公司上海南市支行	10,000,000.00	保证	2025/9/24	2026/9/23	否
润达医疗	上海惠中医疗	厦门国际银行股份有限公司上海静安支行	147,750.00	保证	2024/12/12	2025/6/12	是
润达医疗	上海惠中医疗	厦门国际银行股份有限公司上海静安支行	9,702,250.00	保证	2024/12/12	2025/12/12	是
润达医疗	上海惠中医疗	厦门国际银行股份有限公司上海静安支行	9,702,250.00	保证	2025/12/12	2026/6/12	否
润达医疗	上海惠中医疗	华夏银行股份有限公司上海普陀支行	5,000,000.00	保证	2024/1/18	2025/1/18	是
润达医疗	上海惠中医疗	华夏银行股份有限公司上海普陀支行	5,000,000.00	保证	2024/12/10	2025/12/10	是
润达医疗	上海惠中医疗	华夏银行股份有限公司上海普陀支行	5,000,000.00	保证	2025/1/20	2025/12/10	是
润达医疗	上海惠中医疗	华夏银行股份有限公司上海普陀支行	10,000,000.00	保证	2025/12/9	2026/12/9	否
润达医疗	上海惠中医疗	北京银行股份有限公司上海分行	10,000,000.00	保证	2024/11/28	2025/11/28	是
润达医疗	上海惠中医疗	北京银行股份有限公司上海分行	10,000,000.00	保证	2025/11/28	2026/11/28	否
润达医疗	上海惠中医疗	广发银行股份有限公司上海分行	100,000.00	保证	2025/5/6	2025/11/6	是
润达医疗	上海惠中医疗	广发银行股份有限公司上海分行	4,890,000.00	保证	2025/5/6	2026/6/6	否
润达医疗	上海惠中医疗	广发银行股份有限公司上海分行	2,170,000.00	保证	2025/7/7	2026/8/7	否
润达医疗	上海惠中医疗	广发银行股份有限公司上海分行	1,340,000.00	保证	2025/7/24	2026/8/24	否
润达医疗	上海惠中医疗	渤海银行股份有限公司上海分行	5,000,000.00	保证	2025/1/15	2026/1/14	否
润达医疗	上海惠中医疗	渤海银行股份有限公司上海分行	2,000,000.00	保证	2025/6/27	2026/1/31	否
润达医疗	上海惠中医疗	天津银行股份有限公司上海分行	10,000,000.00	保证	2025/1/17	2026/1/16	否
润达医疗	上海惠中医疗	中国银行宝钢大厦支行	3,000,000.00	保证	2025/7/31	2026/7/31	否
润达医疗	上海惠中医疗	中国银行宝钢大厦支行	7,000,000.00	保证	2025/8/22	2026/8/21	否
润达医疗	上海惠中医疗	中国建设银行股份有限公司上海第二支行	5,000,000.00	保证	2024/3/4	2025/3/3	是
润达医疗	上海惠中医疗	中国建设银行股份有限公司上海第二支行	10,000,000.00	保证	2024/7/19	2025/7/18	是

润达医疗	上海惠中医疗	中国建设银行股份有限公司上海第二支行	5,000,000.00	保证	2024/8/21	2025/8/20	是
润达医疗	上海惠中医疗	中国建设银行股份有限公司上海第二支行	10,000,000.00	保证	2024/8/26	2025/8/20	是
润达医疗	上海惠中医疗	中国建设银行股份有限公司上海第二支行	5,000,000.00	保证	2025/3/12	2026/3/9	否
润达医疗	上海惠中医疗	中国建设银行股份有限公司上海第二支行	10,000,000.00	保证	2025/7/18	2026/7/17	否
润达医疗	上海惠中医疗	中国建设银行股份有限公司上海第二支行	5,000,000.00	保证	2025/8/22	2026/8/21	否
润达医疗	上海惠中医疗	中国建设银行股份有限公司上海第二支行	10,000,000.00	保证	2025/9/11	2026/8/21	否
润达医疗	上海润达榕嘉	渤海银行股份有限公司上海静安支行	7,000,000.00	保证	2024/4/25	2025/4/24	是
润达医疗	上海润达榕嘉	渤海银行股份有限公司上海静安支行	7,000,000.00	保证	2025/5/28	2026/5/27	否
润达医疗	上海润达榕嘉	上海浦东发展银行股份有限公司虹口支行	1,000,000.00	保证	2024/9/30	2025/6/26	是
润达医疗	上海润达榕嘉	上海浦东发展银行股份有限公司虹口支行	9,000,000.00	保证	2024/9/30	2025/9/5	是
润达医疗	上海润达榕嘉	上海浦东发展银行股份有限公司虹口支行	10,000,000.00	保证	2025/9/8	2026/3/20	否
润达医疗	上海润达榕嘉	中国光大银行股份有限公司上海淮海支行	10,000,000.00	保证	2024/7/23	2025/7/22	是
润达医疗	上海润达榕嘉	中国光大银行股份有限公司上海淮海支行	5,000,000.00	保证	2025/9/3	2026/9/2	否
润达医疗	上海润达榕嘉	中国光大银行股份有限公司上海淮海支行	5,000,000.00	保证	2025/9/18	2026/9/17	否
润达医疗	上海润达榕嘉	中国光大银行股份有限公司上海淮海支行	10,000,000.00	保证	2025/10/9	2026/10/8	否
润达医疗、钱学庆	上海润达榕嘉	北京银行股份有限公司上海虹口支行	19,090,000.00	保证	2024/5/27	2025/5/15	是
润达医疗	上海润达榕嘉	北京银行股份有限公司上海虹口支行	10,000,000.00	保证	2024/10/25	2025/10/25	是
润达医疗	上海润达榕嘉	北京银行股份有限公司上海虹口支行	19,090,000.00	保证	2025/5/19	2026/5/16	否
润达医疗	上海润达榕嘉	北京银行股份有限公司上海虹口支行	10,000,000.00	保证	2025/8/26	2026/8/26	否
润达医疗	上海润达榕嘉	中国银行股份有限公司上海市共和新路支行	10,000,000.00	保证	2024/6/25	2025/6/25	是
润达医疗	上海润达榕嘉	中国银行股份有限公司上海市共和新路支行	10,000,000.00	保证	2025/6/24	2026/6/23	否
润达医疗、钱学庆	上海润达榕嘉	建设银行虹口支行	15,000,000.00	保证	2025/10/30	2026/10/29	否
润达医疗	上海润达榕嘉	江苏银行股份有限公司上海宝山支行	15,000,000.00	保证	2024/1/10	2025/1/9	是
润达医疗	上海润达榕嘉	江苏银行股份有限公司上海宝山支行	10,000,000.00	保证	2025/1/21	2026/1/20	否
润达医疗	上海润达榕嘉	厦门国际银行股份有限公司上海静安支行	10,000,000.00	保证	2024/12/27	2025/4/30	是
润达医疗	上海润达榕嘉	厦门国际银行股份有限公司上海静安支行	9,772,597.40	保证	2024/12/31	2025/4/29	是
润达医疗	上海润达榕嘉	厦门国际银行股份有限公司上海静安支行	150,000.00	保证	2025/6/27	2025/12/26	是
润达医疗	上海润达榕嘉	厦门国际银行股份有限公司上海静安支行	9,850,000.00	保证	2025/6/27	2026/6/27	否
润达医疗	上海润达榕嘉	上海银行股份有限公司宝山支行	10,000,000.00	保证	2024/6/26	2025/6/25	是
润达医疗	上海润达榕嘉	上海银行股份有限公司宝山支行	10,000,000.00	保证	2025/6/24	2026/6/23	否
润达医疗	上海润达榕嘉	南京银行股份有限公司上海分行	10,000,000.00	保证	2024/11/25	2025/11/14	是

润达医疗	上海润达榕嘉	南京银行股份有限公司上海分行	10,000,000.00	保证	2025/12/15	2026/12/14	否
润达医疗	上海润达榕嘉	宁波通商银行股份有限公司上海分行	7,475,850.00	保证	2024/3/20	2025/3/20	是
润达医疗	上海润达榕嘉	华夏银行股份有限公司上海普陀支行	10,000,000.00	保证	2024/12/13	2025/12/12	是
润达医疗	上海润达榕嘉	华夏银行股份有限公司上海普陀支行	10,000,000.00	保证	2025/12/11	2026/12/10	否
润达医疗、钱学庆	上海润达榕嘉	平安银行股份有限公司上海金科路支行	9,800,000.00	保证	2025/6/20	2026/6/20	否
润达医疗	上海润达榕嘉	浙商银行杭州天城支行	20,000,000.00	保证	2025/11/13	2026/11/12	否
润达医疗	上海润达榕嘉	上海农村商业银行股份有限公司高境支行	20,000,000.00	保证	2024/6/24	2025/6/16	是
润达医疗	上海润达榕嘉	上海农村商业银行股份有限公司高境支行	10,000,000.00	保证	2025/6/20	2026/6/19	否
润达医疗	上海润达榕嘉	天津银行股份有限公司上海陆家嘴支行	10,000,000.00	保证	2024/6/28	2025/6/27	是
润达医疗	上海润达榕嘉	天津银行股份有限公司上海陆家嘴支行	10,000,000.00	保证	2025/6/27	2026/6/26	否
润达医疗	上海润达榕嘉	交通银行股份有限公司上海静安支行	10,000,000.00	保证	2025/1/14	2025/12/31	是
润达医疗	上海润达榕嘉	交通银行股份有限公司上海静安支行	10,000,000.00	保证	2025/11/20	2026/6/19	否
润达医疗	上海润达榕嘉	兴业银行股份有限公司上海静安支行	10,000,000.00	保证	2024/3/8	2025/3/7	是
润达医疗	上海润达榕嘉	兴业银行股份有限公司上海静安支行	10,000,000.00	保证	2025/4/29	2026/4/28	否
润达医疗	上海润医	北京银行股份有限公司上海虹口支行	10,000,000.00	保证	2024/6/5	2025/6/4	是
润达医疗	上海润医	北京银行股份有限公司上海虹口支行	10,000,000.00	保证	2025/6/11	2026/6/9	否
润达医疗	上海润医	中国光大银行股份有限公司上海彭浦支行	7,000,000.00	保证	2024/5/16	2025/5/15	是
润达医疗	上海润医	中国光大银行股份有限公司上海彭浦支行	3,000,000.00	保证	2024/8/16	2025/8/15	是
润达医疗	上海润医	中国光大银行股份有限公司上海彭浦支行	7,000,000.00	保证	2025/5/9	2025/8/15	是
润达医疗	上海润医	中国光大银行股份有限公司上海彭浦支行	10,000,000.00	保证	2025/8/20	2026/8/19	否
润达医疗	上海润医	上海浦东发展银行股份有限公司虹口支行	5,000,000.00	保证	2024/11/8	2025/11/7	是
润达医疗	上海润医	上海浦东发展银行股份有限公司虹口支行	5,000,000.00	保证	2025/12/16	2026/12/15	否
润达医疗	上海润医	上海农村商业银行股份有限公司江湾支行	10,000,000.00	保证	2024/6/27	2025/6/25	是
润达医疗	上海润医	上海农村商业银行股份有限公司江湾支行	10,000,000.00	保证	2025/6/17	2026/6/15	否
润达医疗、张昕明、李华宾	苏州润达	上海浦东发展银行股份有限公司苏州分行	5,000,000.00	保证	2024/11/29	2025/11/29	是
润达医疗、张昕明、李华宾	苏州润达	上海浦东发展银行股份有限公司苏州分行	5,000,000.00	保证	2025/12/3	2026/12/3	否
润达医疗、张昕明、李华宾	苏州润达	苏州银行股份有限公司工业园区支行	2,000,000.00	保证	2024/6/21	2025/6/19	是
润达医疗、张昕明、李华宾	苏州润达	苏州银行股份有限公司工业园区支行	1,500,000.00	保证	2024/9/25	2025/9/24	是

润达医疗、张昕明、李华宾	苏州润达	苏州银行股份有限公司工业园区支行	1,500,000.00	保证	2025/3/27	2026/3/26	否
润达医疗、张昕明、李华宾	苏州润达	苏州银行股份有限公司工业园区支行	2,000,000.00	保证	2025/6/24	2026/6/19	否
润达医疗、张昕明、李华宾	苏州润达	苏州银行股份有限公司工业园区支行	1,500,000.00	保证	2025/9/24	2026/9/24	否
润达医疗、张昕明、李华宾	苏州润达	招商银行股份有限公司苏州干将路支行	8,000,000.00	保证	2024/5/24	2025/4/19	是
润达医疗、张昕明、李华宾	苏州润达	招商银行股份有限公司苏州干将路支行	2,000,000.00	保证	2024/5/29	2025/4/19	是
润达医疗、张昕明、李华宾	苏州润达	中国建设银行股份有限公司苏州吴中支行	5,000,000.00	保证	2024/8/28	2025/8/27	是
润达医疗、张昕明、李华宾	苏州润达	中国建设银行股份有限公司苏州吴中支行	5,000,000.00	保证	2025/6/25	2026/6/24	否
润达医疗、张昕明、李华宾	苏州润达	中国建设银行股份有限公司苏州吴中支行	5,000,000.00	保证	2025/8/29	2026/8/27	否
润达医疗、张昕明、李华宾	苏州润达	江苏银行股份有限公司苏州分行	3,000,000.00	保证	2024/3/25	2025/3/24	是
润达医疗、张昕明、李华宾	苏州润达	江苏银行股份有限公司苏州分行	2,000,000.00	保证	2024/12/27	2025/12/26	是
润达医疗、张昕明、李华宾	苏州润达	江苏银行股份有限公司苏州分行	3,000,000.00	保证	2025/3/21	2026/3/20	否
润达医疗	武汉润达尚检	兴业银行股份有限公司武汉分行	10,000,000.00	保证	2024/9/6	2025/9/5	是
润达医疗	武汉润达尚检	兴业银行股份有限公司武汉分行	10,000,000.00	保证	2025/9/9	2026/9/8	否
润达医疗、陈新华、曾青、杨三齐、杨智敏、胡潇、高雯	武汉润达尚检	中国光大银行股份有限公司武汉书城路支行	10,000,000.00	保证	2024/1/12	2025/1/11	是
润达医疗、陈新华、曾青、杨三齐、杨智敏、胡潇、高雯	武汉润达尚检	中国光大银行股份有限公司武汉书城路支行	5,000,000.00	保证	2025/9/18	2026/9/10	否

润达医疗、陈新华、曾青、杨三齐、杨智敏、胡潇、高雯	武汉润达尚检	中国光大银行股份有限公司武汉书城路支行	5,000,000.00	保证	2025/10/9	2026/9/10	否
润达医疗	武汉润达尚检	招商银行股份有限公司武汉分行	10,000,000.00	保证	2025/1/1	2026/1/1	否
润达医疗	武汉润达尚检	华夏银行股份有限公司武汉汉阳支行	10,000,000.00	保证	2025/3/27	2026/3/26	否
润达医疗	武汉润达尚检	华夏银行股份有限公司武汉汉阳支行	10,000,000.00	保证	2025/4/24	2026/4/23	否
润达医疗	武汉润达尚检	汉口银行股份有限公司洪山支行	10,000,000.00	保证	2024/4/12	2025/4/12	是
润达医疗	武汉润达尚检	汉口银行股份有限公司洪山支行	10,000,000.00	保证	2024/4/26	2025/4/26	是
润达医疗	武汉润达尚检	汉口银行股份有限公司洪山支行	10,000,000.00	保证	2025/12/24	2026/12/24	否
润达医疗	武汉优科联盛	富邦华一银行有限公司武汉分行	15,000,000.00	保证	2024/4/22	2025/4/22	是
润达医疗	武汉优科联盛	富邦华一银行有限公司武汉分行	8,000,000.00	保证	2024/5/11	2025/5/11	是
润达医疗	武汉优科联盛	富邦华一银行有限公司武汉分行	2,000,000.00	保证	2024/10/23	2025/10/23	是
润达医疗	武汉优科联盛	富邦华一银行有限公司武汉分行	5,000,000.00	保证	2024/11/15	2025/5/14	是
润达医疗	武汉优科联盛	富邦华一银行有限公司武汉分行	6,000,000.00	保证	2024/12/26	2025/6/24	是
润达医疗	武汉优科联盛	富邦华一银行有限公司武汉分行	3,365,000.00	保证	2025/6/20	2025/12/17	是
润达医疗	武汉优科联盛	富邦华一银行有限公司武汉分行	800,000.00	保证	2025/6/24	2025/12/24	是
润达医疗	武汉优科联盛	富邦华一银行有限公司武汉分行	3,700,000.00	保证	2025/6/27	2025/12/26	是
润达医疗	武汉优科联盛	富邦华一银行有限公司武汉分行	7,135,000.00	保证	2025/7/17	2026/1/13	否
润达医疗	武汉优科联盛	招商银行股份有限公司武汉分行	15,000,000.00	保证	2024/10/23	2025/10/23	是
润达医疗	武汉优科联盛	招商银行股份有限公司武汉分行	10,000,000.00	保证	2024/12/9	2025/12/9	是
润达医疗	武汉优科联盛	招商银行股份有限公司武汉分行	10,000,000.00	保证	2025/12/31	2026/12/31	否
润达医疗、熊冬和	武汉优科联盛	中国银行股份有限公司武汉广埠屯支行	30,000,000.00	保证	2024/1/8	2025/1/8	是
润达医疗	武汉优科联盛	中国银行股份有限公司武汉广埠屯支行	30,000,000.00	保证	2024/8/9	2025/8/9	是
润达医疗	武汉优科联盛	中国银行股份有限公司武汉广埠屯支行	18,000,000.00	保证	2025/1/10	2026/1/10	否
润达医疗	武汉优科联盛	中国银行股份有限公司武汉广埠屯支行	12,000,000.00	保证	2025/7/22	2026/7/22	否
润达医疗	武汉优科联盛	中国银行股份有限公司武汉广埠屯支行	10,000,000.00	保证	2025/12/26	2026/12/26	否
润达医疗	武汉优科联盛	中国光大银行股份有限公司武汉书城路支行	20,000,000.00	保证	2024/9/25	2025/9/24	是
润达医疗	武汉优科联盛	中国光大银行股份有限公司武汉书城路支行	20,000,000.00	保证	2025/9/24	2026/9/23	否
润达医疗	云南润达康泰	招商银行股份有限公司昆明呈贡新区支行	2,106,475.00	保证	2024/3/18	2025/3/18	是
润达医疗	云南润达康泰	招商银行股份有限公司昆明呈贡新区支行	2,000,000.00	保证	2024/8/9	2025/4/17	是

润达医疗	云南润达康泰	招商银行股份有限公司昆明呈贡新区支行	768,851.22	保证	2024/9/19	2025/4/17	是
润达医疗	云南润达康泰	招商银行股份有限公司昆明呈贡新区支行	1,200,000.00	保证	2024/10/12	2025/5/9	是
润达医疗	云南润达康泰	招商银行股份有限公司昆明呈贡新区支行	1,036,607.99	保证	2024/10/25	2025/5/9	是
润达医疗	云南润达康泰	招商银行股份有限公司昆明呈贡新区支行	1,421,006.17	保证	2024/12/3	2025/6/5	是
润达医疗	云南润达康泰	招商银行股份有限公司昆明呈贡新区支行	2,000,000.00	保证	2024/12/11	2025/7/22	是
润达医疗	云南润达康泰	招商银行股份有限公司昆明呈贡新区支行	936,114.00	保证	2024/12/27	2025/7/22	是
润达医疗	云南润达康泰	招商银行股份有限公司昆明呈贡新区支行	1,271,789.96	保证	2025/7/4	2026/7/4	否
润达医疗	云南润达康泰	招商银行股份有限公司昆明呈贡新区支行	2,504,144.46	保证	2025/10/30	2026/8/16	否
润达医疗	云南润达康泰	招商银行股份有限公司昆明呈贡新区支行	1,135,859.55	保证	2025/12/12	2026/8/16	否
润达医疗	云南润达康泰	华夏银行股份有限公司昆明东进支行	1,140,000.00	保证	2024/8/14	2025/8/14	是
润达医疗	云南润达康泰	华夏银行股份有限公司昆明东进支行	975,000.00	保证	2024/10/18	2025/4/8	是
润达医疗	云南润达康泰	华夏银行股份有限公司昆明东进支行	2,850,000.00	保证	2024/12/19	2025/4/8	是
润达医疗	云南润达康泰	华夏银行股份有限公司昆明东进支行	2,000,000.00	保证	2024/12/31	2025/4/8	是
润达医疗	云南润达康泰	华夏银行股份有限公司昆明东进支行	2,430,000.00	保证	2025/3/31	2025/10/24	是
润达医疗	云南润达康泰	华夏银行股份有限公司昆明东进支行	1,550,000.00	保证	2025/4/15	2025/8/15	是
润达医疗	云南润达康泰	华夏银行股份有限公司昆明东进支行	3,100,000.00	保证	2025/5/13	2026/5/12	否
润达医疗	云南润达康泰	华夏银行股份有限公司昆明东进支行	1,470,000.00	保证	2025/6/6	2026/6/5	否
润达医疗	云南润达康泰	华夏银行股份有限公司昆明东进支行	980,000.00	保证	2025/6/23	2026/6/22	否
润达医疗	云南润达康泰	交通银行股份有限公司昆明安宁昆钢支行	3,904,808.27	保证	2024/9/14	2025/9/13	是
润达医疗	云南润达康泰	交通银行股份有限公司昆明安宁昆钢支行	2,184,479.44	保证	2024/9/29	2025/9/28	是
润达医疗	云南润达康泰	交通银行股份有限公司昆明安宁昆钢支行	1,884,513.84	保证	2024/10/14	2025/10/13	是
润达医疗	云南润达康泰	交通银行股份有限公司昆明安宁昆钢支行	2,323,368.08	保证	2025/8/8	2026/2/28	否
润达医疗	云南润达康泰	交通银行股份有限公司昆明安宁昆钢支行	2,745,046.20	保证	2025/8/21	2026/2/28	否
润达医疗	云南润达康泰	兴业银行股份有限公司昆明分行	2,000,000.00	保证	2024/6/27	2025/1/3	是
润达医疗	云南润达康泰	兴业银行股份有限公司昆明分行	4,000,000.00	保证	2024/6/27	2025/2/7	是
润达医疗	云南润达康泰	兴业银行股份有限公司昆明分行	4,000,000.00	保证	2024/6/27	2025/6/27	是
润达医疗	云南润达康泰	兴业银行股份有限公司昆明分行	1,953,357.00	保证	2025/2/7	2025/12/20	是
润达医疗	云南润达康泰	兴业银行股份有限公司昆明分行	2,106,475.00	保证	2025/3/17	2025/12/20	是
润达医疗	云南润达康泰	兴业银行股份有限公司昆明分行	1,940,168.00	保证	2025/3/27	2025/12/20	是
润达医疗	云南润达康泰	兴业银行股份有限公司昆明分行	2,275,478.00	保证	2025/6/30	2026/6/30	否
润达医疗	云南润达康泰	兴业银行股份有限公司昆明分行	1,672,558.00	保证	2025/7/28	2026/7/28	否
润达医疗	云南润达康泰	兴业银行股份有限公司昆明分行	3,130,307.00	保证	2025/11/28	2026/11/28	否
润达医疗	上海润林	北京银行股份有限公司上海分行	10,000,000.00	保证	2024/6/16	2025/6/14	是

润达医疗	上海润林	北京银行股份有限公司上海分行	10,000,000.00	保证	2025/6/16	2026/6/15	否
润达医疗	润达供应链杭州	兴业银行股份有限公司杭州分行	10,000,000.00	保证	2024/12/11	2025/12/10	是
润达医疗	润达供应链杭州	兴业银行股份有限公司杭州分行	10,000,000.00	保证	2025/10/23	2026/10/22	否
润达医疗	润达供应链杭州	中国银行股份有限公司杭州市开元支行	10,000,000.00	保证	2024/12/18	2025/12/15	是
润达医疗	润达供应链杭州	中国银行股份有限公司杭州市开元支行	10,000,000.00	保证	2025/12/15	2026/12/14	否
润达医疗	润达供应链杭州	北京银行股份有限公司杭州临平支行	10,000,000.00	保证	2024/12/25	2025/12/24	是
润达医疗	润达供应链杭州	北京银行股份有限公司杭州临平支行	10,000,000.00	保证	2025/12/10	2026/12/9	否
润达医疗	润达供应链杭州	华夏银行股份有限公司杭州分行	200,000.00	保证	2025/5/26	2025/9/21	是
润达医疗	润达供应链杭州	华夏银行股份有限公司杭州分行	200,000.00	保证	2025/5/26	2026/3/21	否
润达医疗	润达供应链杭州	华夏银行股份有限公司杭州分行	200,000.00	保证	2025/5/26	2026/9/21	否
润达医疗	润达供应链杭州	华夏银行股份有限公司杭州分行	200,000.00	保证	2025/5/26	2027/3/21	否
润达医疗	润达供应链杭州	华夏银行股份有限公司杭州分行	200,000.00	保证	2025/5/26	2027/9/21	否
润达医疗	润达供应链杭州	华夏银行股份有限公司杭州分行	200,000.00	保证	2025/5/26	2028/3/21	否
润达医疗	润达供应链杭州	华夏银行股份有限公司杭州分行	17,800,000.00	保证	2025/5/26	2028/5/19	否
润达医疗	惠中榕嘉	上海农村商业银行股份有限公司宝山支行	500,000.00	保证	2024/12/25	2025/6/22	是
润达医疗	惠中榕嘉	上海农村商业银行股份有限公司宝山支行	500,000.00	保证	2024/12/25	2025/12/22	是
润达医疗	惠中榕嘉	上海农村商业银行股份有限公司宝山支行	8,496,887.00	保证	2024/12/25	2029/12/22	否
润达医疗	惠中榕嘉	厦门国际银行股份有限公司上海分行	3,400,000.00	保证	2025/10/21	2026/10/21	否
润达医疗	惠中榕嘉	厦门国际银行股份有限公司上海分行	1,600,000.00	保证	2025/10/27	2026/10/27	否
润达医疗、张敏、黄六斤	重庆润达	重庆银行股份有限公司高新支行	3,000,000.00	保证	2025/8/28	2026/8/27	否
润达医疗、汤勇	合肥三立	徽商银行股份有限公司合肥城隍庙支行	3,000,000.00	保证	2025/12/15	2026/12/15	否
润达医疗、王传良	安徽泽芬	徽商银行股份有限公司合肥城隍庙支行	24,200,000.00	保证	2025/6/20	2026/6/20	否
润达医疗、王传良	安徽泽芬	徽商银行股份有限公司合肥城隍庙支行	5,800,000.00	保证	2025/6/25	2026/6/25	否
润达医疗、王传良	安徽泽芬	徽商银行股份有限公司合肥城隍庙支行	15,000,000.00	保证	2025/9/29	2026/9/29	否
润达医疗、王传良	安徽泽芬	中国光大银行股份有限公司合肥分行	10,000,000.00	保证	2025/10/9	2026/10/8	否
润达医疗、王传良	安徽泽芬	华夏银行合肥庐阳支行	10,000,000.00	保证	2025/11/18	2026/11/18	否

润达医疗、王传良	安徽泽芬	上海浦东发展银行股份有限公司合肥分行	10,000,000.00	保证	2025/11/26	2027/5/26	否
润达医疗、王传良	安徽泽芬	上海浦东发展银行股份有限公司合肥分行	4,500,000.00	保证、质押	2025/12/15	2026/6/15	否
润达医疗	杭州铭和元	中国银行股份有限公司杭州市开元支行	10,000,000.00	保证	2025/1/22	2026/1/19	否
润达医疗	杭州铭和元	江苏银行股份有限公司杭州分行	2,000,000.00	保证	2025/6/20	2026/6/19	否
润达医疗	杭州铭和元	江苏银行股份有限公司杭州分行	2,000,000.00	保证	2025/6/23	2026/6/22	否
润达医疗	杭州铭和元	江苏银行股份有限公司杭州分行	1,000,000.00	保证	2025/6/24	2026/6/23	否
润达医疗	杭州铭和元	华夏银行股份有限公司杭州分行	100,000.00	保证	2025/6/23	2025/11/21	是
润达医疗	杭州铭和元	华夏银行股份有限公司杭州分行	100,000.00	保证	2025/6/23	2026/5/21	否
润达医疗	杭州铭和元	华夏银行股份有限公司杭州分行	100,000.00	保证	2025/6/23	2026/11/21	否
润达医疗	杭州铭和元	华夏银行股份有限公司杭州分行	100,000.00	保证	2025/6/23	2027/5/21	否
润达医疗	杭州铭和元	华夏银行股份有限公司杭州分行	100,000.00	保证	2025/6/23	2027/11/21	否
润达医疗	杭州铭和元	华夏银行股份有限公司杭州分行	100,000.00	保证	2025/6/23	2028/5/21	否
润达医疗	杭州铭和元	华夏银行股份有限公司杭州分行	9,400,000.00	保证	2025/6/23	2028/6/19	否
润达医疗	中鼎达科	中国银行股份有限公司杭州市开元支行	10,000,000.00	保证	2025/1/22	2026/1/19	否
润达医疗	中鼎达科	江苏银行股份有限公司杭州分行	2,000,000.00	保证	2025/6/20	2026/6/19	否
润达医疗	中鼎达科	江苏银行股份有限公司杭州分行	2,000,000.00	保证	2025/6/23	2026/6/22	否
润达医疗	中鼎达科	江苏银行股份有限公司杭州分行	1,000,000.00	保证	2025/6/24	2026/6/23	否
润达医疗	中鼎达科	华夏银行股份有限公司杭州分行	50,000.00	保证	2025/5/19	2025/9/21	是
润达医疗	中鼎达科	华夏银行股份有限公司杭州分行	50,000.00	保证	2025/5/19	2026/3/21	否
润达医疗	中鼎达科	华夏银行股份有限公司杭州分行	50,000.00	保证	2025/5/19	2026/9/21	否
润达医疗	中鼎达科	华夏银行股份有限公司杭州分行	50,000.00	保证	2025/5/19	2027/3/21	否
润达医疗	中鼎达科	华夏银行股份有限公司杭州分行	50,000.00	保证	2025/5/19	2027/9/21	否
润达医疗	中鼎达科	华夏银行股份有限公司杭州分行	50,000.00	保证	2025/5/19	2028/3/21	否
润达医疗	中鼎达科	华夏银行股份有限公司杭州分行	4,700,000.00	保证	2025/5/19	2028/5/16	否
润达医疗	中鼎达科	华夏银行股份有限公司杭州分行	50,000.00	保证	2025/6/12	2025/9/21	是
润达医疗	中鼎达科	华夏银行股份有限公司杭州分行	50,000.00	保证	2025/6/12	2026/3/21	否
润达医疗	中鼎达科	华夏银行股份有限公司杭州分行	50,000.00	保证	2025/6/12	2026/9/21	否
润达医疗	中鼎达科	华夏银行股份有限公司杭州分行	50,000.00	保证	2025/6/12	2027/3/21	否
润达医疗	中鼎达科	华夏银行股份有限公司杭州分行	50,000.00	保证	2025/6/12	2027/9/21	否
润达医疗	中鼎达科	华夏银行股份有限公司杭州分行	50,000.00	保证	2025/6/12	2028/3/21	否
润达医疗	中鼎达科	华夏银行股份有限公司杭州分行	4,700,000.00	保证	2025/6/12	2028/6/12	否

注：担保是否已经履行完毕指的是截止到 2025 年 12 月 31 日的履行情况。

本公司作为被担保方

√适用 □不适用

单位：元币种：人民币

担保方	被担保方	借款银行	担保金额	关联担保披露	担保起始日	担保到期日	担保是否已经履行完毕
合肥国控建设融资担保有限公司、侯忠、龚玉英、汤勇、张丽	合肥三立	合肥科技农村商业银行股份有限公司滨湖支行	3,990,000.00	保证	2024/6/13	2025/6/7	是
合肥国控建设融资担保有限公司、侯忠、龚玉英、汤勇、张丽	合肥三立	合肥科技农村商业银行股份有限公司滨湖支行	3,000,000.00	保证	2025/6/30	2026/6/27	否
侯忠、龚玉英、汤勇	合肥三立	国药融汇（上海）商业保理有限公司	4,838,000.00	保证、质押	2024/9/9	2025/3/5	是
侯忠、龚玉英、汤勇	合肥三立	国药融汇（上海）商业保理有限公司	990,000.00	保证、质押	2024/9/25	2025/1/28	是
侯忠、龚玉英、汤勇	合肥三立	国药融汇（上海）商业保理有限公司	2,460,000.00	保证、质押	2024/9/25	2025/3/29	是
侯忠、龚玉英、汤勇	合肥三立	国药融汇（上海）商业保理有限公司	372,000.00	保证、质押	2024/10/21	2025/2/22	是
侯忠、龚玉英、汤勇	合肥三立	国药融汇（上海）商业保理有限公司	1,327,000.00	保证、质押	2024/10/21	2025/4/23	是
侯忠、龚玉英、汤勇	合肥三立	国药融汇（上海）商业保理有限公司	601,000.00	保证、质押	2024/11/7	2025/3/11	是
侯忠、龚玉英、汤勇	合肥三立	国药融汇（上海）商业保理有限公司	1,165,000.00	保证、质押	2024/11/7	2025/5/10	是
侯忠、龚玉英、汤勇	合肥三立	国药融汇（上海）商业保理有限公司	1,925,000.00	保证、质押	2024/12/9	2025/4/11	是
侯忠、龚玉英、汤勇	合肥三立	国药融汇（上海）商业保理有限公司	1,794,000.00	保证、质押	2024/12/9	2025/6/10	是
侯忠、龚玉英、汤勇	合肥三立	国药融汇（上海）商业保理有限公司	871,000.00	保证、质押	2025/3/4	2025/6/3	是
侯忠、龚玉英、汤勇	合肥三立	国药融汇（上海）商业保理有限公司	2,778,000.00	保证、质押	2025/3/4	2025/9/1	是
侯忠、龚玉英、汤勇	合肥三立	国药融汇（上海）商业保理有限公司	1,040,000.00	保证、质押	2025/4/2	2025/9/29	是
侯忠、龚玉英、汤勇	合肥三立	国药融汇（上海）商业保理有限公司	1,450,000.00	保证、质押	2025/5/23	2025/11/22	是
侯忠、龚玉英、汤勇	合肥三立	国药融汇（上海）商业保理有限公司	1,010,000.00	保证、质押	2025/6/9	2025/12/6	是
侯忠、龚玉英、汤勇	合肥三立	国药融汇（上海）商业保理有限公司	3,940,000.00	保证、质押	2025/10/14	2026/4/12	否
侯忠、龚玉英、汤勇	合肥三立	平安国际商业保理(天津)有限公司	3,400,000.00	保证、质押	2024/8/16	2025/2/15	是
侯忠、龚玉英、汤勇	合肥三立	平安国际商业保理(天津)有限公司	2,100,000.00	保证、质押	2024/9/2	2025/2/28	是

侯忠、龚玉英、汤勇	合肥三立	平安国际商业保理(天津)有限公司	4,600,000.00	保证、质押	2024/9/9	2025/3/6	是
侯忠、龚玉英、汤勇	合肥三立	平安国际商业保理(天津)有限公司	1,900,000.00	保证、质押	2024/11/15	2025/5/14	是
侯忠、龚玉英、汤勇	合肥三立	平安国际商业保理(天津)有限公司	2,000,000.00	保证、质押	2025/1/21	2025/6/30	是
侯忠、龚玉英、汤勇	合肥三立	平安国际商业保理(天津)有限公司	1,400,000.00	保证、质押	2025/1/23	2025/6/30	是
侯忠、龚玉英、汤勇	合肥三立	平安国际商业保理(天津)有限公司	2,100,000.00	保证、质押	2025/3/3	2025/6/30	是
侯忠、龚玉英、汤勇	合肥三立	平安国际商业保理(天津)有限公司	4,600,000.00	保证、质押	2025/3/14	2025/9/13	是
侯忠、龚玉英、汤勇	合肥三立	平安国际商业保理(天津)有限公司	1,900,000.00	保证、质押	2025/5/16	2025/11/15	是
侯忠、龚玉英、汤勇	合肥三立	平安国际商业保理(天津)有限公司	6,500,000.00	保证、质押	2025/8/21	2026/2/20	否
侯忠、龚玉英、汤勇	合肥三立	平安国际商业保理(天津)有限公司	1,600,000.00	保证、质押	2025/9/1	2026/2/28	否
侯忠、龚玉英、汤勇	合肥三立	平安国际商业保理(天津)有限公司	1,900,000.00	保证、质押	2025/9/19	2026/3/18	否
钱学庆	上海润达榕嘉	浙江民泰商业银行股份有限公司上海松江支行	803,824.21	保证、质押	2024/3/12	2025/1/1	是
钱学庆	上海润达榕嘉	浙江民泰商业银行股份有限公司上海松江支行	1,166,914.00	保证、质押	2024/3/12	2025/1/6	是
钱学庆	上海润达榕嘉	浙江民泰商业银行股份有限公司上海松江支行	2,930,555.26	保证、质押	2024/3/12	2025/2/1	是
钱学庆	上海润达榕嘉	浙江民泰商业银行股份有限公司上海松江支行	2,972,046.15	保证、质押	2024/3/12	2025/2/1	是
钱学庆	上海润达榕嘉	浙江民泰商业银行股份有限公司上海松江支行	1,171,968.62	保证、质押	2024/3/12	2025/2/1	是
钱学庆	上海润达榕嘉	浙江民泰商业银行股份有限公司上海松江支行	568,786.13	保证、质押	2024/5/7	2025/3/6	是
钱学庆	上海润达榕嘉	浙江民泰商业银行股份有限公司上海松江支行	941,749.70	保证、质押	2024/5/7	2025/3/7	是
钱学庆	上海润达榕嘉	浙江民泰商业银行股份有限公司上海松江支行	1,041,814.00	保证、质押	2024/5/7	2025/4/1	是
钱学庆	上海润达榕嘉	浙江民泰商业银行股份有限公司上海松江支行	1,029,820.00	保证、质押	2024/7/12	2025/5/1	是
钱学庆	上海润达榕嘉	浙江民泰商业银行股份有限公司上海松江支行	1,960,062.28	保证、质押	2024/7/12	2025/5/1	是
钱学庆	上海润达榕嘉	浙江民泰商业银行股份有限公司上海松江支行	1,282,036.67	保证、质押	2024/12/4	2025/9/5	是

钱学庆	上海润达榕嘉	浙江民泰商业银行股份有限公司上海松江支行	2,306,481.02	保证、质押	2024/12/4	2025/9/5	是
钱学庆	上海润达榕嘉	浙江民泰商业银行股份有限公司上海松江支行	1,337,515.00	保证、质押	2024/12/4	2025/9/5	是
钱学庆	上海润达榕嘉	浙江民泰商业银行股份有限公司上海松江支行	7,397.40	保证、质押	2025/1/8	2025/6/27	是
钱学庆	上海润达榕嘉	浙江民泰商业银行股份有限公司上海松江支行	2,947,522.68	保证、质押	2025/1/8	2025/10/6	是
钱学庆	上海润达榕嘉	浙江民泰商业银行股份有限公司上海松江支行	53,537.70	保证、质押	2025/1/8	2025/10/6	是
钱学庆	上海润达榕嘉	浙江民泰商业银行股份有限公司上海松江支行	8,724.80	保证、质押	2025/1/8	2025/4/16	是
钱学庆	上海润达榕嘉	浙江民泰商业银行股份有限公司上海松江支行	374,746.37	保证、质押	2025/1/8	2025/10/6	是
钱学庆	上海润达榕嘉	浙江民泰商业银行股份有限公司上海松江支行	2,094,868.05	保证、质押	2025/1/8	2025/10/6	是
钱学庆	上海润达榕嘉	浙江民泰商业银行股份有限公司上海松江支行	1,597,570.52	保证、质押	2025/1/8	2025/10/6	是
钱学庆	上海润达榕嘉	浙江民泰商业银行股份有限公司上海松江支行	4,367.00	保证、质押	2025/3/4	2025/4/16	是
钱学庆	上海润达榕嘉	浙江民泰商业银行股份有限公司上海松江支行	156,782.25	保证、质押	2025/3/4	2025/12/5	是
钱学庆	上海润达榕嘉	浙江民泰商业银行股份有限公司上海松江支行	36,322.46	保证、质押	2025/3/4	2025/12/8	是
钱学庆	上海润达榕嘉	浙江民泰商业银行股份有限公司上海松江支行	452,352.81	保证、质押	2025/3/4	2026/2/1	否
钱学庆	上海润达榕嘉	浙江民泰商业银行股份有限公司上海松江支行	1,721,168.10	保证、质押	2025/3/6	2025/12/3	是
钱学庆	上海润达榕嘉	浙江民泰商业银行股份有限公司上海松江支行	1,132,496.00	保证、质押	2025/4/9	2026/3/1	否
钱学庆	上海润达榕嘉	浙江民泰商业银行股份有限公司上海松江支行	633,374.00	保证、质押	2025/4/9	2025/12/26	是

钱学庆	上海润达榕嘉	浙江民泰商业银行股份有限公司上海松江支行	280,568.00	保证、质押	2025/5/13	2026/4/6	否
钱学庆	上海润达榕嘉	浙江民泰商业银行股份有限公司上海松江支行	56,848.62	保证、质押	2025/5/13	2026/3/1	否
钱学庆	上海润达榕嘉	浙江民泰商业银行股份有限公司上海松江支行	419,999.28	保证、质押	2025/5/13	2026/4/1	否
钱学庆	上海润达榕嘉	浙江民泰商业银行股份有限公司上海松江支行	298,460.30	保证、质押	2025/5/13	2026/3/2	否
钱学庆	上海润达榕嘉	浙江民泰商业银行股份有限公司上海松江支行	157,578.40	保证、质押	2025/6/6	2025/7/14	是
钱学庆	上海润达榕嘉	浙江民泰商业银行股份有限公司上海松江支行	809,255.04	保证、质押	2025/6/6	2026/3/9	否
钱学庆	上海润达榕嘉	浙江民泰商业银行股份有限公司上海松江支行	1,854,944.00	保证、质押	2025/6/6	2026/4/1	否
钱学庆	上海润达榕嘉	浙江民泰商业银行股份有限公司上海松江支行	134,204.00	保证、质押	2025/6/6	2025/7/22	是
钱学庆	上海润达榕嘉	浙江民泰商业银行股份有限公司上海松江支行	137,376.00	保证、质押	2025/6/6	2026/6/1	否
钱学庆	上海润达榕嘉	浙江民泰商业银行股份有限公司上海松江支行	1,325,800.00	保证、质押	2025/6/13	2026/6/1	否
钱学庆	上海润达榕嘉	浙江民泰商业银行股份有限公司上海松江支行	2,027,158.40	保证、质押	2025/6/13	2026/6/1	否
钱学庆	上海润达榕嘉	浙江民泰商业银行股份有限公司上海松江支行	2,100,000.00	保证、质押	2025/6/13	2026/6/4	否
钱学庆	上海润达榕嘉	浙江民泰商业银行股份有限公司上海松江支行	2,800,000.00	保证、质押	2025/6/13	2026/6/4	否
钱学庆	上海润达榕嘉	浙江民泰商业银行股份有限公司上海松江支行	2,321,684.99	保证、质押	2025/8/28	2026/7/1	否
钱学庆	上海润达榕嘉	浙江民泰商业银行股份有限公司上海松江支行	1,739,661.54	保证、质押	2025/8/28	2026/6/1	否
钱学庆	上海润达榕嘉	浙江民泰商业银行股份有限公司上海松江支行	1,488,383.24	保证、质押	2025/8/28	2026/6/7	否

钱学庆	上海润达榕嘉	浙江民泰商业银行股份有限公司上海松江支行	7,003,268.72	保证、质押	2025/9/26	2026/9/1	否
钱学庆	上海润达榕嘉	浙江民泰商业银行股份有限公司上海松江支行	197,630.40	保证、质押	2025/12/29	2026/10/5	否
钱学庆	上海润达榕嘉	浙江民泰商业银行股份有限公司上海松江支行	222,501.05	保证、质押	2025/12/29	2026/10/5	否
钱学庆	上海润达榕嘉	浙江民泰商业银行股份有限公司上海松江支行	631,449.76	保证、质押	2025/12/29	2026/12/1	否
钱学庆	上海润达榕嘉	浙江民泰商业银行股份有限公司上海松江支行	1,187,282.84	保证、质押	2025/12/29	2026/12/10	否
钱学庆	上海润达榕嘉	平安国际商业保理(天津)有限公司	5,599,999.99	保证、质押	2024/9/13	2025/3/13	是
钱学庆	上海润达榕嘉	平安国际商业保理(天津)有限公司	1,866,666.67	保证、质押	2025/3/18	2025/4/14	是
钱学庆	上海润达榕嘉	平安国际商业保理(天津)有限公司	1,866,666.67	保证、质押	2025/3/18	2025/5/14	是
钱学庆	上海润达榕嘉	平安国际商业保理(天津)有限公司	1,866,666.67	保证、质押	2025/3/18	2025/6/13	是
钱学庆	上海润达榕嘉	平安国际商业保理(天津)有限公司	5,599,999.99	保证、质押	2025/3/18	2025/10/14	是
张昕明、李华宾	苏州润达	苏州银行股份有限公司工业园区支行	2,000,000.00	保证	2024/6/21	2025/6/19	是
张昕明、李华宾	苏州润达	苏州银行股份有限公司工业园区支行	1,500,000.00	保证	2024/9/25	2025/9/24	是
张昕明、李华宾	苏州润达	苏州银行股份有限公司工业园区支行	1,500,000.00	保证	2025/3/27	2026/3/26	否
张昕明、李华宾	苏州润达	苏州银行股份有限公司工业园区支行	2,000,000.00	保证	2025/6/24	2026/6/19	否
张昕明、李华宾	苏州润达	苏州银行股份有限公司工业园区支行	1,500,000.00	保证	2025/9/24	2026/9/24	否
马俊生、王萍	云南润达康泰	平安点创国际融资租赁有限公司	800,000.00	保证、质押	2024/1/8	2025/1/8	是
马俊生、王萍	云南润达康泰	平安点创国际融资租赁有限公司	420,000.00	保证、质押	2024/1/15	2025/1/15	是
马俊生、王萍	云南润达康泰	平安国际商业保理(天津)有限公司	400,000.00	保证、质押	2024/6/17	2025/1/17	是
马俊生、王萍	云南润达康泰	平安国际商业保理(天津)有限公司	400,000.00	保证、质押	2024/6/17	2025/2/17	是
马俊生、王萍	云南润达康泰	平安国际商业保理(天津)有限公司	400,000.00	保证、质押	2024/6/17	2025/3/17	是
马俊生、王萍	云南润达康泰	平安国际商业保理(天津)有限公司	400,000.00	保证、质押	2024/6/17	2025/4/17	是
马俊生、王萍	云南润达康泰	平安国际商业保理(天津)有限公司	400,000.00	保证、质押	2024/6/17	2025/5/17	是
马俊生、王萍	云南润达康泰	平安国际商业保理(天津)有限公司	400,000.00	保证、质押	2024/6/17	2025/6/17	是
上海金开融资担保有限公司、胡春颖	上海中科实验室	宁波通商银行股份有限公司上海分行	5,000,000.00	保证	2024/12/23	2025/6/23	是
上海徐汇融资担保有限公司、胡春颖	上海中科实验室	交通银行股份有限公司上海天钥桥路支行	3,000,000.00	保证	2024/9/29	2025/9/25	是

上海徐汇融资担保有限公司、胡春颖	上海中科实验室	交通银行股份有限公司上海天钥桥路支行	2,000,000.00	保证	2025/1/13	2026/1/13	否
胡春颖	上海中科实验室	招商银行股份有限公司上海东方支行	2,000,000.00	保证	2024/3/29	2025/1/18	是
胡春颖	上海中科实验室	江苏银行股份有限公司上海杨浦支行	3,000,000.00	保证	2024/3/27	2025/3/15	是
胡春颖	上海中科实验室	厦门国际银行股份有限公司上海分行	8,555,625.00	保证	2024/2/21	2025/2/20	是
上海创业接力融资担保有限公司、胡春颖	上海中科实验室	宁波银行股份有限公司上海分行	2,000,000.00	保证	2024/1/26	2025/1/25	是
上海市中小微企业政策性融资担保基金管理中心、胡春颖	上海中科实验室	南京银行股份有限公司上海分行	2,000,000.00	保证	2024/3/28	2025/3/27	是
上海市中小微企业政策性融资担保基金管理中心、胡春颖	上海中科实验室	南京银行股份有限公司上海分行	3,000,000.00	保证	2025/6/27	2026/6/26	否
上海杨浦融资担保有限公司、胡春颖	上海中科实验室	兴业银行股份有限公司上海华山支行	3,200,000.00	保证	2024/2/28	2025/2/27	是
胡春颖	上海中科实验室	工商银行江湾支行	3,000,000.00	保证	2025/7/1	2026/6/30	否
胡春颖	上海中科实验室	建设银行上海五角场支行	8,000,000.00	保证	2025/9/15	2028/9/15	否
上海浦东科技融资担保有限公司	上海中科实验室	中国银行股份有限公司上海市闸北支行	5,000,000.00	保证	2024/6/28	2025/6/27	是
上海浦东科技融资担保有限公司	上海中科实验室	中国银行股份有限公司上海市闸北支行	2,000,000.00	保证	2024/7/4	2025/6/27	是
上海浦东科技融资担保有限公司	上海中科实验室	中国银行股份有限公司上海市闸北支行	3,000,000.00	保证	2024/7/29	2025/6/27	是
上海浦东科技融资担保有限公司、胡春颖	上海中科实验室	中国银行股份有限公司上海市汉中路支行	8,000,000.00	保证	2025/6/24	2026/6/23	否
上海市中小微企业政策性融资担保基金管理中心、胡春颖	上海中科精准	中国银行上海市汉中路支行	1,000,000.00	保证	2025/7/28	2026/7/24	否
上海市中小微企业政策性融资担保基金管理中心、胡春颖	上海中科精准	中国银行上海市汉中路支行	1,000,000.00	保证	2025/11/25	2026/11/23	否

上海市中小微企业政策性融资担保基金管理中心、史明	上海润理	上海银行股份有限公司福民支行	3,000,000.00	保证	2024/5/21	2025/5/20	是
上海市中小微企业政策性融资担保基金管理中心、史明	上海润理	上海银行股份有限公司福民支行	3,000,000.00	保证	2025/4/25	2026/4/24	否
余宏菲	安徽泽芬	中信银行股份有限公司合肥分行	87,589.79	保证、质押	2024/7/22	2025/1/24	是
余宏菲	安徽泽芬	中信银行股份有限公司合肥分行	111,189.38	保证、质押	2024/7/22	2025/4/30	是
余宏菲	安徽泽芬	中信银行股份有限公司合肥分行	40,118.93	保证、质押	2024/7/22	2025/2/28	是
余宏菲	安徽泽芬	中信银行股份有限公司合肥分行	35,900.35	保证、质押	2024/7/22	2025/2/28	是
余宏菲	安徽泽芬	中信银行股份有限公司合肥分行	135,571.15	保证、质押	2024/7/22	2025/2/28	是
余宏菲	安徽泽芬	中信银行股份有限公司合肥分行	164,520.00	保证、质押	2024/7/22	2025/7/22	是
余宏菲	安徽泽芬	中信银行股份有限公司合肥分行	173,821.65	保证、质押	2024/7/22	2025/3/28	是
余宏菲	安徽泽芬	中信银行股份有限公司合肥分行	172,420.29	保证、质押	2024/7/22	2025/2/28	是
余宏菲	安徽泽芬	中信银行股份有限公司合肥分行	298,080.00	保证、质押	2024/7/22	2025/7/22	是
余宏菲	安徽泽芬	中信银行股份有限公司合肥分行	334,048.84	保证、质押	2024/7/22	2025/3/26	是
余宏菲	安徽泽芬	中信银行股份有限公司合肥分行	357,120.00	保证、质押	2024/7/22	2025/7/22	是
余宏菲	安徽泽芬	中信银行股份有限公司合肥分行	412,920.00	保证、质押	2024/7/22	2025/7/22	是
余宏菲	安徽泽芬	中信银行股份有限公司合肥分行	421,224.45	保证、质押	2024/7/22	2025/4/25	是
余宏菲	安徽泽芬	中信银行股份有限公司合肥分行	200,520.00	保证、质押	2024/7/22	2025/7/22	是
余宏菲	安徽泽芬	中信银行股份有限公司合肥分行	381,240.00	保证、质押	2024/7/22	2025/7/22	是
余宏菲	安徽泽芬	中信银行股份有限公司合肥分行	425,911.94	保证、质押	2024/10/22	2025/5/27	是
余宏菲	安徽泽芬	中信银行股份有限公司合肥分行	135,847.90	保证、质押	2024/10/24	2025/5/28	是
余宏菲	安徽泽芬	中信银行股份有限公司合肥分行	484,291.30	保证、质押	2024/10/22	2025/6/26	是
余宏菲	安徽泽芬	中信银行股份有限公司合肥分行	122,197.46	保证、质押	2024/10/22	2025/6/30	是
余宏菲	安徽泽芬	中信银行股份有限公司合肥分行	100,280.96	保证、质押	2024/10/22	2025/9/25	是
余宏菲	安徽泽芬	中信银行股份有限公司合肥分行	439,465.06	保证、质押	2024/10/23	2025/9/25	是
余宏菲	安徽泽芬	中信银行股份有限公司合肥分行	448,459.28	保证、质押	2024/11/22	2025/10/25	是
余宏菲	安徽泽芬	中信银行股份有限公司合肥分行	52,100.06	保证、质押	2024/11/22	2025/10/25	是
黄六斤、张敏	重庆润达	中国银行股份有限公司重庆巴南支行	920,000.00	保证、抵押	2024/11/12	2025/10/15	是
重庆天安数码城有限公司、黄六斤、张敏	重庆润达	兴业银行股份有限公司重庆大渡口支行	10,220.99	保证、抵押	2024/11/28	2025/1/27	是

重庆天安数码城有限公司、黄六斤、张敏	重庆润达	兴业银行股份有限公司重庆大渡口支行	10,220.99	保证、抵押	2024/11/28	2025/2/27	是
重庆天安数码城有限公司、黄六斤、张敏	重庆润达	兴业银行股份有限公司重庆大渡口支行	10,220.99	保证、抵押	2024/11/28	2025/3/27	是
重庆天安数码城有限公司、黄六斤、张敏	重庆润达	兴业银行股份有限公司重庆大渡口支行	10,220.99	保证、抵押	2024/11/28	2025/4/27	是
重庆天安数码城有限公司、黄六斤、张敏	重庆润达	兴业银行股份有限公司重庆大渡口支行	10,220.99	保证、抵押	2024/11/28	2025/5/27	是
重庆天安数码城有限公司、黄六斤、张敏	重庆润达	兴业银行股份有限公司重庆大渡口支行	10,220.99	保证、抵押	2024/11/28	2025/6/27	是
重庆天安数码城有限公司、黄六斤、张敏	重庆润达	兴业银行股份有限公司重庆大渡口支行	10,220.99	保证、抵押	2024/11/28	2025/7/21	是
重庆天安数码城有限公司、黄六斤、张敏	重庆润达	兴业银行股份有限公司重庆大渡口支行	10,220.99	保证、抵押	2024/11/28	2025/8/21	是
重庆天安数码城有限公司、黄六斤、张敏	重庆润达	兴业银行股份有限公司重庆大渡口支行	10,220.99	保证、抵押	2024/11/28	2025/9/21	是
重庆天安数码城有限公司、黄六斤、张敏	重庆润达	兴业银行股份有限公司重庆大渡口支行	10,220.99	保证、抵押	2024/11/28	2025/10/21	是
重庆天安数码城有限公司、黄六斤、张敏	重庆润达	兴业银行股份有限公司重庆大渡口支行	10,220.99	保证、抵押	2024/11/28	2025/11/21	是
重庆天安数码城有限公司、黄六斤、张敏	重庆润达	兴业银行股份有限公司重庆大渡口支行	10,220.99	保证、抵押	2024/11/28	2025/12/21	是
重庆天安数码城有限公司、黄六斤、张敏	重庆润达	兴业银行股份有限公司重庆大渡口支行	1,717,127.13	保证、抵押	2024/11/28	2039/11/27	否
黄六斤	重庆润达	兴业银行股份有限公司重庆大渡口支行	50,000.00	保证	2024/6/26	2025/3/28	是
黄六斤	重庆润达	兴业银行股份有限公司重庆大渡口支行	450,000.00	保证	2024/6/26	2025/4/2	是
黄六斤	重庆润达	兴业银行股份有限公司重庆大渡口支行	700,000.00	保证	2024/6/26	2025/5/30	是
黄六斤	重庆润达	兴业银行股份有限公司重庆大渡口支行	800,000.00	保证	2024/6/26	2025/6/25	是

注：担保是否已经履行完毕指的是截止到2025年12月31日的履行情况。

融资租赁担保

- 1) 本公司于2023年1月10日与海通恒信国际融资租赁股份有限公司签订售后回租协议，将本公司227台仪器设备以9,000.00万元出售给海通恒信国际融资租赁股份有限公司，然后通过租赁形式租回固定资产。租赁保证金为570.00万元，租赁期限为24个月。截至2025年12月31日，已归还全部本金。
- 2) 本公司于2023年1月10日与海通恒信国际融资租赁股份有限公司签订售后回租协议，将本公司60台仪器设备以6,000.00万元出售给海通恒信国际融资租赁股份有限公司，然后通过租赁形式租回固定资产。租赁保证金为180.00万元，租赁期限为24个月。截至2025年12月31日，已归还全部本金。
- 3) 本公司于2023年12月10日与海通恒信国际融资租赁股份有限公司签订售后回租协议，将本公司183台仪器设备以6,500.00万元出售给海通恒信国际融资租赁股份有限公司，然后通过租赁形式租回固定资产。租赁保证金为325.00万元，租赁期限为36个月。截至2025年12月31日，尚未归还的本金为2,263.26万元。
- 4) 本公司于2024年12月10日与海通恒信国际融资租赁股份有限公司签订售后回租协议，将本公司82台仪器设备以4,900.00万元出售给海通恒信国际融资租赁股份有限公司，然后通过租赁形式租回固定资产。租赁保证金为245.00万元，租赁期限为36个月。截至2025年12月31日，尚未归还的本金为3,329.12万元。
- 5) 本公司于2025年7月4日与海通恒信国际融资租赁股份有限公司签订售后回租协议，将本公司208台仪器设备以11,800.00万元出售给海通恒信国际融资租赁股份有限公司，然后通过租赁形式租回固定资产。租赁保证金为590.00万元，租赁期限为36个月。截至2025年12月31日，尚未归还的本金为10,930.55万元。
- 6) 子公司合肥三立于2024年6月19日与海尔融资租赁股份有限公司签订售后回租合同，将合肥三立7台仪器设备以994.00万元出售给海尔融资租赁股份有限公司，然后以租赁形式租回，租赁保证金为94.00万元，租赁期限为12个月。汤勇、侯忠、龚玉英为上述事项提供保证担保。截至2025年12月31日，已归还全部本金。
- 7) 子公司合肥三立于2024年6月19日与海尔融资租赁股份有限公司签订售后回租合同，将合肥三立8台仪器设备以881.00万元出售给海尔融资租赁股份有限公司，然后以租赁形式租回，租赁期限为12个月。汤勇、侯忠、龚玉英为上述事项提供保证担保。截至2025年12月31日，已归还全部本金。
- 8) 子公司合肥三立于2025年1月16日与安徽兴泰融资租赁有限责任公司签订融资租赁合同，将合肥三立2台仪器设备以500.00万元出售给安徽兴泰融资租赁有限责任公司，然后以租赁形式租回，租赁保证金为25.00万元，租赁期限为12个月。汤勇、侯忠、龚玉英为上述事项提供保证担保。截至2025年12月31日，尚未归还的本金为42.90万元。

9) 子公司安徽泽芬于 2025 年 1 月 16 日与安徽兴泰融资租赁有限责任公司签订融资租赁合同，将安徽泽芬 2 台仪器设备以 500.00 万元出售给安徽兴泰融资租赁有限责任公司，然后以租赁形式租回，租赁保证金为 25.00 万元，租赁期限为 12 个月。王传良为上述事项提供保证担保。截至 2025 年 12 月 31 日，尚未归还的本金为 42.90 万元。

10) 子公司杭州润达于 2024 年 8 月 28 日与北银金融租赁有限公司签订融资租赁合同，将杭州润达 28 台仪器设备以 4,200.00 万元出售给北银金融租赁有限公司，然后以租赁形式租回，租赁期限为 24 个月。上述事项由本公司提供保证担保。截至 2025 年 12 月 31 日，尚未归还的本金为 1,878.73 万元。

11) 子公司杭州润达于 2024 年 11 月 25 日与北银金融租赁有限公司签订融资租赁合同，将杭州润达 76 台仪器设备以 7,000.00 万元出售给北银金融租赁有限公司，然后以租赁形式租回，租赁期限为 24 个月。上述事项由本公司提供保证担保。截至 2025 年 12 月 31 日，尚未归还的本金为 3,522.62 万元。

12) 子公司杭州润达于 2024 年 12 月 19 日与北银金融租赁有限公司签订融资租赁合同，将杭州润达 47 台仪器设备以 3,800.00 万元出售给北银金融租赁有限公司，然后以租赁形式租回，租赁期限为 24 个月。上述事项由本公司提供保证担保。截至 2025 年 12 月 31 日，尚未归还的本金为 1,904.44 万元。

关联担保情况说明

适用 不适用

(5). 关联方资金拆借

√适用 □不适用

单位：元币种：人民币

关联方	拆借金额	起始日	到期日	说明
拆入				
唐金虎	8,000,000.00	2021/11/15	2025/12/31	已还款
武汉海吉力生物科技有限公司	1,500,000.00	2022/05/26	2026/12/31	
云南赛力斯生物科技有限公司	8,000,000.00	2023/12/23	2026/12/23	
云南赛力斯生物科技有限公司	10,000,000.00	2021/11/23	2026/12/31	
玖壹叁陆零医学科技南京有限公司	200,000.00	2025/01/15	2025/01/23	已还款
玖壹叁陆零医学科技南京有限公司	400,000.00	2025/01/21	2025/03/28	已还款
玖壹叁陆零医学科技南京有限公司	80,000.00	2025/02/21	2025/03/28	已还款
玖壹叁陆零医学科技南京有限公司	130,000.00	2025/02/24	2025/03/28	已还款
玖壹叁陆零医学科技南京有限公司	220,000.00	2025/02/28	2025/03/28	已还款
玖壹叁陆零医学科技南京有限公司	650,000.00	2025/03/05	2025/03/28	已还款
玖壹叁陆零医学科技南京有限公司	150,000.00	2025/03/13	2025/03/28	已还款
玖壹叁陆零医学科技南京有限公司	2,912,200.00	2025/04/24	2025/06/30	已还款
玖壹叁陆零医学科技南京有限公司	87,800.00	2025/04/24	2025/07/15	已还款
玖壹叁陆零医学科技南京有限公司	260,000.00	2025/06/30	2025/07/15	已还款
黄六斤	110,000.00	2024/07/26	2025/03/28	已还款
黄六斤	200,000.00	2024/07/27	2025/03/28	已还款
黄六斤	200,000.00	2024/08/15	2025/03/28	已还款
黄六斤	140,000.00	2024/08/16	2025/03/28	已还款
黄六斤	50,000.00	2024/08/20	2025/03/28	已还款
黄六斤	500,000.00	2024/09/09	2025/08/01	已还款
黄六斤	900,000.00	2024/09/23	2025/07/25	已还款
黄六斤	200,000.00	2025/01/21	2025/03/28	已还款
黄六斤	100,000.00	2025/02/25	2025/03/28	已还款
黄六斤	100,000.00	2025/02/25	2025/04/02	已还款
黄六斤	900,000.00	2025/07/29	2025/12/19	已还款
黄六斤	500,000.00	2025/08/19	2025/12/19	已还款
钱学庆	500,000.00	2025/07/23	2025/08/04	已还款

(6). 关联方资产转让、债务重组情况

√适用 □不适用

单位：元币种：人民币

关联方	关联交易内容	本期发生额	上期发生额
河南润百达医疗器械有限公司	处置固定资产	80,437.17	
四川润达瑞泰生物科技有限公司	处置固定资产		22,389.38
玖壹叁陆零医学科技南京有限公司	处置固定资产	918,853.10	442,477.87
上海惠灏一生信息科技有限公司	购买无形资产	221,238.94	

(7). 关键管理人员报酬

√适用 □不适用

单位：万元币种：人民币

项目	本期发生额	上期发生额

关键管理人员报酬	642.32	907.25
----------	--------	--------

(8). 其他关联交易
 适用 不适用

6、 应收、应付关联方等未结算项目情况
(1). 应收项目
 适用 不适用

单位：元币种：人民币

项目名称	关联方	期末余额		期初余额	
		账面余额	坏账准备	账面余额	坏账准备
应收款项					
应收款项	福建省福瑞医疗科技有限公司	13,055,853.69	12,080,050.23	7,099,905.42	4,940,066.74
应收款项	贵州润达康益医疗科技有限公司	19,085.68	285.04	34,701.88	438.27
应收款项	国润医疗供应链服务（上海）有限公司	93,710,135.26	6,430,495.01	196,372,771.58	6,833,992.62
应收款项	哈尔滨润达弘泰医疗科技有限公司	62,036.87	50,636.87	50,036.87	25,018.44
应收款项	河南润百达医疗器械有限公司	2,797,636.40	558,658.73	9,512,011.88	475,600.59
应收款项	上海安百达投资管理顾问有限公司	121,426.06	116,740.12	121,426.06	113,928.56
应收款项	上海祥闰医疗科技有限公司	75,441.58	50,749.41	1,046,981.21	78,715.68
应收款项	四川润达瑞泰生物科技有限公司	1,012,999.99	258,620.00	225,700.00	225,700.00
应收款项	合肥市天元医疗器械有限公司	886,339.63	63,334.61	634,215.39	18,244.24
应收款项	广西柳润医疗科技有限公司	2,747,000.00	136,270.00	72,000.00	720
应收款项	上海通用润达医疗技术有限公司	330,252.79	49,108.00	347,400.27	13,117.26
应收款项	苏州润赢医疗设备有限公司	2,137,981.73	21,379.82	772.2	772.2
应收款项	河北润达康泰医疗科技有限公司	47,087,955.32	13,684,237.19	39,648,373.94	8,817,816.46
应收款项	润达融迈（杭州）医疗科技有限公司	20,249,829.97	2,369,660.22	19,236,038.26	989,621.64
应收款项	云南赛力斯生物科技有限公司	1,800,650.52	118,662.51	1,655,575.49	115,647.83
应收款项	杭州润达泓泰医疗科技有限公司	30,129,980.61	14,824,893.30	34,939,477.46	6,668,309.63

应收款项	滨州润达康泰医疗科技有限公司	175,869.44	35,173.89	175,869.44	8,793.47
应收款项	微岩医学科技(北京)有限公司	208,905.05	10,445.25	5,736,176.07	142,783.08
应收款项	南京中宸医疗科技有限公司	4,947,048.14	985,063.41	2,928,115.41	415,099.12
应收款项	广州师唯技术研发有限公司	143,430.40	33,731.10	20,824,974.16	3,560,138.74
应收款项	杭州润达晟泰医疗科技有限公司	15,532,616.72	5,540,518.98	15,484,907.40	1,982,028.92
应收款项	浙江青谷生物工程技术有限公司			135,032.00	6,751.60
应收款项	四川润达宏旺医疗科技有限公司			38,988.00	404.28
应收款项	熙卓医学检验实验室(大连)有限公司	10,146,755.12	10,146,755.12	11,525,305.12	3,183,504.26
应收款项	国药控股国润医疗供应链服务(安徽)有限公司	231,144.22	9,199.44	2,989.00	149.45
应收款项	上海惠灏一生信息科技有限公司	6,511,000.00	67,550.00		
应收款项	浙江省医疗健康集团杭州医学检验实验室有限公司	4,519,404.54	169,576.67		
应收款项	上海跨维外泌体生物学有限公司	241,251.39	6,384.59		
预付款项					
预付款项	国润医疗供应链服务(上海)有限公司	14,477.28		31,079.62	
预付款项	四川润达瑞泰生物科技有限公司			2,634.07	
预付款项	武汉海吉力生物科技有限公司	1,525,711.44			
预付款项	国药控股国润医疗供应链服务(安徽)有限公司	24,634.16		250,499.89	
预付款项	苏州润赢医疗设备有限公司	1,225,929.04		1,412,478.40	
预付款项	河北润达康泰医疗科技有限公司	19,786,307.79		20,507,234.31	
预付款项	河南润百达医疗器械有限公司			5,997,986.41	

预付款项	上海惠灏一生信息科技有限公司	512,500.00		250,000.00	
预付款项	杭州润达泓泰医疗科技有限公司	755,867.90		27,284,314.12	
预付款项	上海通用润达医疗技术有限公司			17,372,436.00	
预付款项	福建省福瑞医疗科技有限公司	0.01		5,440,000.00	
预付款项	润达融迈（杭州）医疗科技有限公司	53,757,562.71		55,587,839.44	
其他应收款					
其他应收款	国润医疗供应链服务（上海）有限公司	372,000.00	3,720.00	322,000.00	3,220.00
其他应收款	合肥市天元医疗器械有限公司	579,000.00	5,790.00	579,000.00	5,790.00
其他应收款	河北润达康泰医疗科技有限公司	1,020,800.00	11,040.00	1,000,000.00	10,000.00
其他应收款	上海安百达投资管理顾问有限公司	260,000.00	260,000.00	260,000.00	260,000.00
其他应收款	润达融迈（杭州）医疗科技有限公司			3,126,906.71	1,492,320.00
其他应收款	广州师唯技术研发有限公司			11,556,823.95	2,311,364.79
其他应收款	张严学	19,348.71	19,348.71	19,348.71	19,348.71
其他应收款	南京中宸医疗科技有限公司	153,000.00	150,150.00	150,000.00	75,000.00
其他应收款	熙卓医学检验实验室（大连）有限公司			666,450.00	133,290.00
其他应收款	四川润达瑞泰生物科技有限公司	51,000.00	510.00	76,300.00	1,775.00
其他应收款	杭州拱墅国投产业发展有限公司	1,270,570.00	12,705.70	1,270,570.00	12,705.70
其他应收款	陈林军	1,181,242.59	236,248.52	1,181,242.59	59,062.13
其他应收款	上海乐灏科技合伙企业（有限合伙）	3,271,133.32	163,556.67	3,271,133.32	163,556.67
其他应收款	黄六斤	39,025.68	390.26		
其他应收款	苏州润赢医疗设备有限公司	185,000.00	9,250.00		
其他应收款	彭华兵	32,640.00	1,632.00		

长期应收款					
长期应收款	滨州润达康泰医疗科技有限公司	55,365.11	10,633.65	54,124.22	3,761.24
长期应收款	福建省福瑞医疗科技有限公司	200,000.00	156,000.00	200,000.00	119,500.00
长期应收款	河北润达康泰医疗科技有限公司	1,519,840.00	816,180.00	1,512,016.14	512,291.36
长期应收款	广西柳润医疗科技有限公司	77,428.62	774.29	153,449.94	3,131.30
其他应收款—应收股利					
其他应收款—应收股利	河南润百达医疗器械有限公司	1,126,647.24	1,126,647.24	1,126,647.24	1,126,647.24
其他应收款—应收股利	苏州润赢医疗设备有限公司			17,500,000.00	175,000.00
应收票据					
应收票据	国润医疗供应链服务（上海）有限公司	35,429,993.94	693,445.51		

(2). 应付项目

√适用 □不适用

单位：元币种：人民币

项目名称	关联方	期末账面余额	期初账面余额
应付账款			
应付账款	贵州润达康益医疗科技有限公司		14,804,175.23
应付账款	国润医疗供应链服务（上海）有限公司	1,836,907.13	1,888,508.86
应付账款	江苏亿尔医疗设备有限公司	1,147,364.00	1,947,900.00
应付账款	上海安百达投资管理顾问有限公司	213,543.79	66,649.81
应付账款	上海祥润医疗科技有限公司	169,811.32	169,811.32
应付账款	四川润达宏旺医疗科技有限公司	26,408,819.57	38,046,225.85
应付账款	四川润达瑞泰生物科技有限公司	6,346,425.65	13,137,556.54
应付账款	武汉海吉力生物科技有限公司		1,354,647.07
应付账款	云南赛力斯生物科技有限公司	48,992,398.63	16,401,121.91
应付账款	合肥市天元医疗器械有限公司	457,204.66	444,865.03
应付账款	国药控股国润医疗供应链服务（安徽）有限公司	199.11	19,424.22
应付账款	上海通用润达医疗技术有限公司	55,491.71	6,035.00
应付账款	苏州润赢医疗设备有限公司	96.18	96.18
应付账款	杭州润达泓泰医疗科技有限公司	4,033,664.21	9,339,883.80
应付账款	浙江青谷生物工程有限公司	28,784.00	178,688.00
应付账款	微岩医学科技（北京）有限公司	3,540.92	1,609,284.28
应付账款	南京中宸医疗科技有限公司	2,946,374.36	2,407,988.57
应付账款	河北润达康泰医疗科技有限公司	332,925.75	7,969,934.52

应付账款	玖壹叁陆零医学科技南京有限公司	590,803.75	4,243,700.00
应付账款	福建省福瑞医疗科技有限公司	4,169.00	80,093.71
应付账款	北京微岩医疗器械有限公司	834,000.00	288,000.00
应付账款	上海惠灏一生信息科技有限公司	1,690,314.57	2,252,212.39
应付账款	润达融迈（杭州）医疗科技有限公司	892,507.86	
应付账款	杭州惠灏信息科技有限公司	1,335,472.00	
预收款项			
预收款项	哈尔滨润达弘泰医疗科技有限公司	3,982.26	3,982.29
预收款项	国药控股国润医疗供应链服务（安徽）有限公司		28,023.60
预收款项	润达融迈（杭州）医疗科技有限公司	62,581.06	64,247.84
预收款项	福建省福瑞医疗科技有限公司	6,637.11	6,637.14
预收款项	浙江省医疗健康集团杭州医学检验实验室有限公司	14,749.26	
其他应付款			
其他应付款	福建省福瑞医疗科技有限公司	560,000.00	
其他应付款	润达融迈（杭州）医疗科技有限公司	503,000.00	503,000.00
其他应付款	河南润百达医疗器械有限公司	1,010,000.00	1,010,000.00
其他应付款	上海祥闰医疗科技有限公司	90,000.00	90,000.00
其他应付款	四川润达瑞泰生物科技有限公司	20,000.00	20,000.00
其他应付款	云南赛力斯生物科技有限公司	23,063,833.41	21,968,833.41
其他应付款	苏州润赢医疗设备有限公司	210,000.00	490,000.00
其他应付款	武汉海吉力生物科技有限公司	1,947,534.24	1,872,534.24
其他应付款	南京中宸医疗科技有限公司	5,785,000.00	4,265,000.00
其他应付款	黄六斤		2,144,845.76
其他应付款	上海通用润达医疗技术有限公司	266,019.42	
其他应付款	杭州惠灏信息科技有限公司		50,000.00
其他应付款	唐金虎		8,660,036.11
其他应付款	四川润达宏旺医疗科技有限公司	30,000.00	30,000.00
其他应付款	上海惠灏一生信息科技有限公司	592,000.00	
其他应付款—应付股利			
其他应付款—应付股利	唐剑峰	72,120.00	72,120.00
其他应付款—应付股利	悦昇达（济南）投资合伙企业（有限合伙）	3,000,000.00	3,000,000.00
其他应付款—应付股利	孟繁煜	11,000,000.00	8,399,099.37
其他应付款—应付股利	德清恒益投资管理合伙企业（有限合伙）	5,000,000.00	1,500,000.00
合同负债			
合同负债	云南赛力斯生物科技有限公司	12,752.21	0.02
合同负债	贵州润达康益医疗科技有限公司	88,495.58	88,495.58
合同负债	福建省福瑞医疗科技有限公司		4,968.34
合同负债	合肥市天元医疗器械有限公司	885,388.20	41,073.34
合同负债	河北润达康泰医疗科技有限公司	16,037.74	

合同负债	苏州润赢医疗设备有限公司	34,761.06	170,993.20
合同负债	河南润百达医疗器械有限公司	120,579.39	120,579.40
合同负债	四川润达瑞泰生物科技有限公司		361,061.96
合同负债	镇江汉和医疗设备有限公司	15,044.25	15,044.25
合同负债	南京中宸医疗科技有限公司	20,304.42	6,795.96
合同负债	江苏亿尔医疗设备有限公司	19,572.19	58,717.04
合同负债	杭州惠灏信息科技有限公司	183,962.26	183,962.26
合同负债	杭州润达泓泰医疗科技有限公司		2,203,539.82
合同负债	上海安百达投资管理顾问有限公司	10,619.47	
其他流动负债			
其他流动负债	云南赛力斯生物科技有限公司	1,657.79	
其他流动负债	贵州润达康益医疗科技有限公司	11,504.42	11,504.42
其他流动负债	福建省福瑞医疗科技有限公司		645.88
其他流动负债	合肥市天元医疗器械有限公司	115,100.47	5,339.53
其他流动负债	河北润达康泰医疗科技有限公司	962.26	
其他流动负债	苏州润赢医疗设备有限公司	4,518.94	22,229.11
其他流动负债	河南润百达医疗器械有限公司	7,420.61	7,420.60
其他流动负债	四川润达瑞泰生物科技有限公司		46,938.05
其他流动负债	镇江汉和医疗设备有限公司	1,955.75	1,955.75
其他流动负债	南京中宸医疗科技有限公司	2,639.58	824.04
其他流动负债	江苏亿尔医疗设备有限公司	2,544.39	7,633.22
其他流动负债	杭州润达泓泰医疗科技有限公司		286,460.18
其他流动负债	杭州惠灏信息科技有限公司	11,037.74	11,037.74
其他流动负债	上海安百达投资管理顾问有限公司	1,380.53	

(3). 其他项目

适用 不适用

7、 关联方承诺

适用 不适用

8、 其他

适用 不适用

十五、 股份支付

1、 各项权益工具

(1). 明细情况

适用 不适用

(2). 期末发行在外的股票期权或其他权益工具

适用 不适用

2、 以权益结算的股份支付情况

适用 不适用

3、以现金结算的股份支付情况

适用 不适用

4、本期股份支付费用

适用 不适用

5、股份支付的修改、终止情况

适用 不适用

6、其他

适用 不适用

十六、承诺及或有事项

1、重要承诺事项

适用 不适用

资产负债表日存在的对外重要承诺、性质、金额

(1) 经营租赁承诺

至资产负债表日止，本公司对外签订的不可撤销的短期租赁和低价值资产经营租赁合同情况如下：

项目	期末余额	上年年末余额
不可撤销短期租赁和低价值资产经营租赁的最低租赁付款额：		
资产负债表日后第1年	2,171,107.34	1,824,377.13
资产负债表日后第2年	185,599.87	60,000.00
资产负债表日后第3年	104,266.64	60,000.00
以后年度	100,000.00	
合计	2,560,973.85	1,944,377.13

(2) 抵押和质押

项目	期末账面价值	受限原因
货币资金	266,054,107.39	质押（注1）
合肥三立65%股权	109,551,180.04	质押（注2）
固定资产	161,778,791.04	抵押（注3）、售后回租（注4）
本公司应收账款	196,045,583.67	质押（注5）
合肥三立应收账款	10,187,666.45	质押（注6）
安徽泽芬应收账款	37,052,958.03	质押（注7）
润达榕嘉应收账款	26,990,399.98	质押（注8）
长春金泽瑞应收账款	7,465,527.30	质押（注9）
合计	815,126,213.90	

注1：（1）2020年4月3日，本公司与舒城县人民医院签订舒城县人民医院区域检验中心建设综合服务采购合同，于2020年4月7日开具履约保函，保函金额共计200.00万元，受益人为舒城县人民医院，保函有效期为2020年4月7日至2027年6月30日。

（2）2023年1月3日，本公司与龙岩人民医院签订龙岩人民医院区域检验中心采购合同，于2023年1月4日开具履约保函，保函金额共计60.00万元，受益人为龙岩人民医院，保函有效期为2023年1月4日至2026年1月1日。

(3) 2023年1月3日,本公司与龙岩人民医院签订龙岩人民医院区域检验中心采购合同,于2023年1月10日开具履约保函,保函金额共计140.00万元,受益人为龙岩人民医院,保函有效期为2023年1月10日至2026年1月1日。

(4) 2025年8月8日,本公司向上海银行股份有限公司陆家嘴支行申请开具3张银行承兑汇票共3,000.00万元,票据出票日为2025年8月8日,到期日为2026年2月8日。本公司就上述票据提供3,000.00万元的存单用于质押担保。

(5) 2025年7月14日,本公司向天津银行上海分行申请开具10张银行承兑汇票共10,000.00万元,票据出票日为2025年7月14日,到期日为2026年1月14日。本公司就上述票据缴存30.00%比例的保证金用于质押担保,截至2025年12月31日,用于质押担保的保证金余额为3,000.00万元。

(6) 2025年7月2日,本公司向渤海银行上海静安支行申请开具7张银行承兑汇票共7,100.00万元,票据出票日为2025年7月2日,到期日为2026年1月2日。本公司就上述票据缴存30.00%比例的保证金用于质押担保,截至2025年12月31日,用于质押担保的保证金余额为2,130.00万元。

(7) 2025年9月4日,本公司向上海浦东发展银行股份有限公司凉城路支行申请开具7张银行承兑汇票共7,000.00万元,票据出票日为2025年9月4日,到期日为2026年3月4日。本公司就上述票据缴存30.00%比例的保证金用于质押担保,截至2025年12月31日,用于质押担保的保证金余额为2,100.00万元。

(8) 2025年10月15日,本公司向东亚银行(中国)有限公司上海分行申请开具2张银行承兑汇票共2,000.00万元,票据出票日为2025年10月15日,到期日为2026年4月15日。本公司就上述票据提供2,000.00万元的存单用于质押担保。

(9) 2025年12月5日,本公司向上海浦东发展银行股份有限公司凉城路支行申请开具8张银行承兑汇票共8,000.00万元,票据出票日为2025年12月5日,到期日为2026年3月5日。本公司就上述票据缴存30.00%比例的保证金用于质押担保,截至2025年12月31日,用于质押担保的保证金余额为2,400.00万元。

(10) 2025年12月24日,本公司向渤海银行上海静安支行申请开具1张国内信用证10,000.00万元,信用证出证日为2025年12月24日,到期日为2026年11月23日。本公司就上述信用证缴存30.00%比例的保证金用于质押担保,截至2025年12月31日,用于质押担保的保证金余额为3,000.00万元。

(11) 2025年12月11日,子公司安徽泽芬向上海浦东发展银行股份有限公司合肥分行申请开具银行承兑汇票900.00万元,票据出票日为2025年12月15日,到期日为2026年6月15日;上述事项由本公司、王传良提供保证担保,同时安徽泽芬就上述票据缴存50.00%比例的保证金用于质押担保,截至2025年12月31日,用于质押担保的保证金余额为450.00万元。

(12) 2025年5月23日,子公司杭州润达向杭州联合银行丁桥支行申请开具信用证1,000.00万元,信用证开证日为2025年5月23日,信用证到期日为2026年5月22日;上述事项由本公司提供保

证担保，同时杭州润达就上述信用证缴存 10.00%比例的保证金用于质押担保，截至 2025 年 12 月 31 日，用于质押担保的保证金余额为 100.00 万元。

(13) 2025 年 6 月 20 日，子公司杭州润达向杭州联合银行丁桥支行申请开具信用证 280.00 万元，信用证开证日为 2025 年 6 月 20 日，信用证到期日为 2026 年 6 月 15 日；上述事项由本公司提供保证担保，同时杭州润达就上述信用证缴存 10.00%比例的保证金用于质押担保，截至 2025 年 12 月 31 日，用于质押担保的保证金余额为 28.00 万元。

(14) 2025 年 7 月 14 日，子公司杭州润达向杭州联合银行丁桥支行申请开具信用证 1,150.00 万元，信用证开证日为 2025 年 7 月 14 日，信用证到期日为 2026 年 7 月 6 日；上述事项由本公司提供保证担保，同时杭州润达就上述信用证缴存 10.00%比例的保证金用于质押担保，截至 2025 年 12 月 31 日，用于质押担保的保证金余额为 115.00 万元。

(15) 2025 年 8 月 21 日，子公司杭州润达向杭州联合银行同协支行申请开具信用证 1,100.00 万元，信用证开证日为 2025 年 8 月 21 日，信用证到期日为 2026 年 7 月 6 日；上述事项由本公司提供保证担保，同时杭州润达就上述信用证缴存 10.00%比例的保证金用于质押担保，截至 2025 年 12 月 31 日，用于质押担保的保证金余额为 110.00 万元。

(16) 2025 年 8 月 22 日，子公司杭州润达向中国农业银行股份有限公司杭州延安路支行申请开具信用证 5,300.00 万元，信用证开证日为 2025 年 8 月 22 日，信用证到期日为 2026 年 2 月 16 日；上述事项由本公司提供保证担保，同时杭州润达就上述信用证缴存 20.00%比例的保证金用于质押担保，截至 2025 年 12 月 31 日，用于质押担保的保证金余额为 1,060.00 万元。

(17) 2025 年 9 月 11 日，子公司杭州润达向中国农业银行股份有限公司杭州延安路支行申请开具信用证 7,000.00 万元，信用证开证日为 2025 年 9 月 11 日，信用证到期日为 2026 年 3 月 16 日；上述事项由本公司提供保证担保，同时杭州润达就上述信用证缴存 20.00%比例的保证金用于质押担保，截至 2025 年 12 月 31 日，用于质押担保的保证金余额为 1,400.00 万元。

(18) 2025 年 9 月 15 日，子公司杭州润达向杭州联合银行同协支行申请开具信用证 2,000.00 万元，信用证开证日为 2025 年 9 月 15 日，信用证到期日为 2026 年 9 月 15 日；上述事项由本公司提供保证担保，同时杭州润达就上述信用证缴存 10.00%比例的保证金用于质押担保，截至 2025 年 12 月 31 日，用于质押担保的保证金余额为 200.00 万元。

(19) 2025 年 9 月 16 日，子公司杭州润达向中国农业银行股份有限公司杭州延安路支行申请开具信用证 3,000.00 万元，信用证开证日为 2025 年 9 月 16 日，信用证到期日为 2026 年 3 月 19 日；上述事项由本公司提供保证担保，同时杭州润达就上述信用证缴存 20.00%比例的保证金用于质押担保，截至 2025 年 12 月 31 日，用于质押担保的保证金余额为 600.00 万元。

(20) 2025 年 10 月 30 日，子公司杭州润达向中国农业银行股份有限公司杭州延安路支行申请开具信用证 2,000.00 万元，信用证开证日为 2025 年 10 月 30 日，信用证到期日为 2026 年 4 月 27 日；上述事项由本公司提供保证担保，同时杭州润达就上述信用证缴存 20.00%比例的保证金用于质押担保，截至 2025 年 12 月 31 日，用于质押担保的保证金余额为 400.00 万元。

(21) 2025年11月20日, 子公司杭州润达向中国光大银行杭州分行申请开具银行承兑汇票3,800.00万元, 票据出票日为2025年11月20日, 到期日为2026年5月20日; 上述事项由本公司提供保证担保, 同时杭州润达就上述票据缴存30.00%比例的保证金用于质押担保, 截至2025年12月31日, 用于质押担保的保证金余额为1,140.00万元。

(22) 2025年12月1日, 子公司杭州润达向中国光大银行杭州分行申请开具银行承兑汇票3,300.00万元, 票据出票日为2025年12月1日, 到期日为2026年6月1日; 上述事项由本公司提供保证担保, 同时杭州润达就上述票据缴存30.00%比例的保证金用于质押担保, 截至2025年12月31日, 用于质押担保的保证金余额为990.00万元。

(23) 2024年3月21日, 子公司北京东南悦达与首都医科大学附属北京口腔医院签订口腔医院开办费口腔设备及器械采购项目合同, 总价款139.25万元, 于2024年6月26日开具银行履约保函, 保函金额共计13.93万元, 受益人为首都医科大学附属北京口腔医院, 保函有效期为2024年6月26日至2026年3月21日。

(24) 2024年7月30日, 子公司北京东南悦达与首都医科大学附属北京口腔医院签订口腔医院开办费口腔设备及器械采购项目合同, 总价款11.00万元, 于2024年10月29日开具银行履约保函, 保函金额共计1.10万元, 受益人为首都医科大学附属北京口腔医院, 保函有效期为2024年10月29日至2026年11月5日。

(25) 2025年8月12日, 子公司北京东南悦达参加中国人民解放军总医院的全自动药物浓度分析系统的投标谈判, 于2025年8月15日开具投标保函, 保函保证金共计1.00万元, 受益人为中国人民解放军总医院, 保函有效期为2025年8月15日至2026年1月8日。

(26) 2025年11月5日, 子公司北京东南悦达与北京小汤山医院签订2025年北京小汤山医院医用设备购置项目采购合同, 总价款85.00万元, 于2025年11月14日开具质量保函, 保函金额共计8.50万元, 受益人为北京小汤山医院, 保函有效期为2025年11月14日至2030年11月30日。

(27) 子公司上海惠中生物为开具信用证提供3.85万元保证金, 信用证金额为日元65.60万元, 信用证到期日为2026年1月5日。截至2025年12月31日, 尚有3.85万元保证金未退回。

(28) 2025年5月20日, 子公司武汉优科联盛与海口市中医医院签订医疗设备器械购销合同, 总价款1.41万元, 并于2025年5月27日开具履约保函, 保函金额共计0.07万元, 受益人为海口市中医医院, 保函有效期为2025年5月20日至2026年5月20日。

(29) 2025年9月4日, 子公司武汉优科联盛与海口市中医医院签订医疗设备器械购销合同, 总价款0.20万元, 并于2025年9月17日开具履约保函, 保函金额共计0.01万元, 受益人为海口市中医医院, 保函有效期为2025年9月4日至2026年9月3日。

(30) 2025年1月13日, 子公司杭州怡丹与浙江大学医学院附属第一医院签订自动化样本库采购合同, 总价款1,600.00万元, 于2025年3月7日开具履约保函, 保函金额共计640.00万元, 受益人为浙江大学医学院附属第一医院, 保函有效期为2025年3月7日至2026年2月28日。

(31) 2025年8月7日, 子公司青岛益信向华夏银行青岛分行申请开具银行承兑汇票2,000.00万元, 银行承兑汇票出票日为2025年8月7日, 到期日为2026年1月30日; 上述事项由本公司提供保证担保, 同时青岛益信就上述银行承兑汇票缴存50.00%比例的保证金用于质押担保, 截至2025年12月31日, 用于质押担保的保证金余额为1,000.00万元。

(32) 2023年10月23日, 子公司瑞美电脑与医渡云(北京)技术有限公司签订购销合同, 并于2024年1月24日开具履约保函, 保函金额共计5.47万元, 受益人为医渡云(北京)技术有限公司, 保函有效期为2024年1月16日至2026年1月16日。

(33) 2025年11月12日, 子公司瑞美电脑与联通数字科技有限公司江西省分公司签订鹰潭市紧密型医共体信息化建设项目(智慧医院核心系统建设)采购合同, 并于2025年12月26日开具履约保函, 保函金额共计20.70万元, 受益人为联通数字科技有限公司江西省分公司, 保函有效期为2025年12月2日至2028年12月2日。

注2: 2021年8月30日, 子公司杭州润达向上海浦东发展银行杭州建国支行贷款8,700.00万元, 贷款期限为2021年8月31日至2028年8月29日。2022年4月14日, 子公司杭州润达向上海浦东发展银行杭州建国支行贷款600.00万元, 贷款期限为2022年4月14日至2028年8月29日。2022年8月17日, 子公司杭州润达向上海浦东发展银行杭州建国支行贷款300.00万元, 贷款期限为2022年8月17日至2028年8月29日。三笔贷款由本公司提供最高额保证担保, 同时以子公司杭州润达持有的合肥三立65.00%的股权提供质押担保。截至2025年12月31日, 三笔贷款本金余额为6,124.72万元。

注3: 2024年11月28日, 子公司重庆润达与兴业银行股份有限公司重庆分行签订最高金额为185.00万元的贷款协议, 贷款期限为2024年11月28日至2039年11月27日。黄六斤、张敏提供无限连带责任保证担保, 重庆润达以持有的房产提供抵押担保。截至2025年12月31日, 共计发放贷款185.00万元, 该笔贷款本金余额为171.71万元, 重庆润达持有的抵押物在固定资产账面价值为254.53万元。

注4: 详见附注“关联方及关联交易/关联交易情况/关联担保情况/售后回租担保”。

注5: (1) 2024年10月10日, 本公司与上海浦东发展银行股份有限公司虹口支行签订应收账款保理协议书(有追索权国内保理), 保理期限为2024年1月1日至2029年12月31日。本公司以对内蒙古包钢医院、泰州市第二人民医院、复旦大学附属中山医院、上海市普陀区利群医院、上海市第一人民医院及上海市第六人民医院的应收账款提供质押担保。截至2025年12月31日, 该部分应收账款余额为2,841.92万元。

(2) 2024年12月11日, 本公司与国药融汇(上海)商业保理有限公司签订应收账款保理合同(有追索权国内保理), 保理融资额度3,000.00万元。本公司以对颍上县人民医院、文昌市人民医院(文昌市人民医院医共体总院)的应收账款提供质押担保。截至2025年12月31日, 该部分应收账款余额为916.58万元。

(3) 2025年8月20日, 本公司与国药融汇(上海)商业保理有限公司签订应收账款保理合同(有追索权国内保理), 保理融资额度3,400.00万元。本公司以对颍上县人民医院、海宁市人民医院、

文昌市人民医院（文昌市人民医院医共体总院）的应收账款提供质押担保。截至2025年12月31日，该部分应收账款余额为1,412.19万元。

（4）2025年11月25日，本公司与国药融汇（上海）商业保理有限公司签订应收账款保理合同（有追索权国内保理），保理融资额度4,880.00万元。本公司以对颍上县人民医院、彭州市人民医院、龙岩人民医院、青岛市公共卫生临床中心、海宁市人民医院、文昌市人民医院（文昌市人民医院医共体总院）的应收账款提供质押担保。截至2025年12月31日，该部分应收账款余额为3,990.52万元。

（5）2024年12月28日，本公司与平安国际商业保理（天津）有限公司签订应收账款保理合同（有追索权国内保理），保理融资额度6,550.00万元。本公司以对成飞医院、合肥市第二人民医院、长兴县人民医院、绵阳市第三人民医院、武汉市武昌医院、海口市中医医院、巴林右旗医院、巴彦淖尔市临河区妇幼保健院、科尔沁右翼前旗人民医院的应收账款提供质押担保。截至2025年12月31日，该部分应收账款余额为1,412.90万元。

（6）2025年7月11日，本公司与平安国际商业保理（天津）有限公司签订应收账款保理合同（有追索权国内保理），保理融资额度6,000.00万元。本公司以对成飞医院、界首市人民医院、景德镇市第一人民医院的应收账款提供质押担保。截至2025年12月31日，该部分应收账款余额为2,916.06万元。

（7）2025年9月12日，本公司与平安国际商业保理（天津）有限公司签订应收账款保理合同（有追索权国内保理），保理融资额度7,600.00万元。本公司以对安徽医科大学附属阜阳医院、合肥市第二人民医院、界首市人民医院、连云港市第一人民医院、武汉市武昌医院、科尔沁右翼前旗人民医院、盐城市大丰中医院（盐城市大丰区老年医院）、安徽医科大学第一附属医院、景德镇市第一人民医院、衡水市人民医院的应收账款提供质押担保。截至2025年12月31日，该部分应收账款余额为3,578.87万元。

（8）2023年9月14日，本公司与西门子商业保理有限公司签订应收账款保理合同（有追索权国内保理），保理融资额度3,802.58万元。本公司以对龙岩人民医院、安徽医科大学附属阜阳医院的应收账款提供质押担保。截至2025年12月31日，该部分应收账款余额为2,535.52万元。

注6：（1）2025年10月14日，子公司合肥三立与国药融汇（上海）商业保理有限公司签订应收账款保理合同（有追索权国内保理），合同总金额394.00万元。该笔贷款由侯忠、龚玉英、汤勇提供保证担保。同时，合肥三立以蚌埠医学院第一附属医院、六安市中医院、皖南医学院弋矶山医院、黄山市人民医院、安徽医科大学第二附属医院的应收账款提供质押担保。截至2025年12月31日，该部分应收账款余额为492.74万元。

（2）2024年10月9日，子公司合肥三立与平安国际商业保理（天津）有限公司签订应收账款保理合同（有追索权），保理融资额度1,200.00万元。该笔贷款由侯忠、龚玉英、汤勇提供保证担保。同时，合肥三立以其对蚌埠医学院第一附属医院、安徽省庐江县人民医院、黄山市人民医院、安徽医科大学第二附属医院的应收账款提供质押担保。截至2025年12月31日，该部分应收账款余额为526.02万元。

注7：（1）2025年8月至2025年12月，子公司安徽泽芬与国药融汇（上海）商业保理有限公司签订应收账款保理合同（有追索权国内保理），合同总金额2,009.30万元。安徽泽芬以其对安徽省立医院（含南区）、安徽医科大学第一附属医院（含高新院区）、安徽医科大学第二附属医院、蚌埠医学院第一附属医院、皖南医学院弋矶山医院、池州市第二人民医院、国药控股安徽医疗器械有限公司、黄山市人民医院、广德市中医院、安徽省庐江县人民医院、芜湖九州通医药销售有限公司的应收账款提供质押担保。截至2025年12月31日，该部分应收账款余额为2,505.30万元。

（2）2024年10月9日，子公司安徽泽芬与平安国际商业保理（天津）有限公司签订应收账款保理合同（有追索权），保理融资额度1,200.00万元。安徽泽芬以其对安徽医科大学第一附属医院（含高新院区）、安徽医科大学第二附属医院的应收账款提供质押担保。截至2025年12月31日，该部分应收账款余额为1,200.00万元。

注8：2025年5月30日，子公司润达榕嘉与浙江民泰商业银行股份有限公司上海松江支行签订最高额授信协议，授信总金额3,000.00万元，授信期限为2025年5月28日至2026年12月20日。子公司润达榕嘉以其对天津医科大学总医院、合富（中国）医疗科技股份有限公司和国润医疗供应链服务（上海）有限公司的应收账款、缴存10.00%比例的保证金提供最高额质押担保，钱学庆提供最高额连带责任保证。截至2025年12月31日，该部分应收账款余额为2,699.04万元，用于质押担保的保证金余额为287.79万元。

注9：（1）2025年12月15日，子公司长春金泽瑞与中国工商银行葫芦岛连山支行签订应收账款保理业务合同（有追索权国内保理），保理融资额度633.58万元。长春金泽瑞以其对葫芦岛市中心医院的应收账款提供质押担保。截至2025年12月31日，该部分应收账款余额为633.58万元。

（2）2025年12月3日，子公司长春金泽瑞与中国建设银行股份有限公司鸡西分行签订应收账款保理合同（有追索权保理），保理融资额度57.88万元。长春金泽瑞以其对鸡西市人民医院的应收账款提供质押担保。截至2025年12月31日，该部分应收账款余额为57.88万元。

（3）2025年12月23日，子公司长春金泽瑞与中国民生银行股份有限公司大庆分行签订应收账款保理合同（有追索权保理），保理融资额度55.10万元。长春金泽瑞以其对大庆油田总医院的应收账款提供质押担保。截至2025年12月31日，该部分应收账款余额为55.10万元。

（3）与合营企业投资相关的未确认承诺

参见附注“在其他主体中的权益/合营企业或联营企业中的权益/与合营企业投资相关的未确认承诺”部分。

（4）其他承诺事项

截至2025年12月31日，本公司无需要披露的重大承诺事项。

2、或有事项

（1）资产负债表日存在的重要或有事项

√适用 □不适用

（1）未决诉讼仲裁形成的或有负债及其财务影响

截至2025年12月31日，本公司无重大未决诉讼或仲裁形成的或有负债。

(2) 为其他单位提供债务担保形成的或有负债及其财务影响无。

(3) 与合营企业或联营企业投资相关的或有负债
参见附注“在其他主体中的权益/合营企业或联营企业中的权益/与合营企业或联营企业投资相关的或有负债”部分。

(4) 其他或有负债
截至 2025 年 12 月 31 日，除上述事项外，本公司无需要披露的其他或有负债。

(2). 公司没有需要披露的重要或有事项，也应予以说明：

适用 不适用

3、 其他

适用 不适用

十七、 资产负债表日后事项

1、 重要的非调整事项

适用 不适用

2、 利润分配情况

适用 不适用

3、 销售退回

适用 不适用

4、 其他资产负债表日后事项说明

适用 不适用

十八、 其他重要事项

1、 前期会计差错更正

详见“重要事项”的“公司对会计政策、会计估计变更或重大会计差错更正原因和影响的分析说明”

2、 重要债务重组

适用 不适用

3、 资产置换

(1). 非货币性资产交换

适用 不适用

(2). 其他资产置换

适用 不适用

4、 年金计划

适用 不适用

5、 终止经营

适用 不适用

6、 分部信息

(1). 报告分部的确定依据与会计政策

适用 不适用

根据本公司管理层意图，本公司仅有一个用于报告的经营分部，即研发、生产和销售医疗器械、体外诊断试剂、软件并提供相关服务。本公司管理层为了绩效考评和进行资源配置的目的，将业务单元的经营成果作为一个整体来进行管理。

本公司按照商品及服务信息及地理信息而披露的交易收入参见附注“合并财务报表项目注释/营业收入和营业成本”。

(2). 报告分部的财务信息

适用 不适用

(3). 公司无报告分部的，或者不能披露各报告分部的资产总额和负债总额的，应说明原因

适用 不适用

(4). 其他说明

适用 不适用

7、 其他对投资者决策有影响的重要交易和事项

适用 不适用

8、 其他

适用 不适用

十九、 母公司财务报表主要项目注释

1、 应收账款

(1). 按账龄披露

适用 不适用

单位：元币种：人民币

账龄	期末账面余额	期初账面余额
1年以内（含1年）	621,380,439.45	850,296,248.69
信用期内	394,362,466.20	438,916,950.19
信用期满至1年	227,017,973.25	411,379,298.50

1 至 2 年	298,794,316.95	221,978,479.68
2 至 3 年	145,440,431.20	81,527,875.30
3 年以上	99,704,133.39	68,515,670.57
合计	1,165,319,320.99	1,222,318,274.24

(2). 按坏账计提方法分类披露

√适用 □不适用

单位：元币种：人民币

类别	期末余额					期初余额				
	账面余额		坏账准备		账面价值	账面余额		坏账准备		账面价值
	金额	比例 (%)	金额	计提比例 (%)		金额	比例 (%)	金额	计提比例 (%)	
按组合计提坏账准备	1,165,319,320.99	100.00	161,515,652.41	13.86	1,003,803,668.58	1,222,318,274.24	100.00	116,313,109.23	9.52	1,106,005,165.01
其中：										
信用期及账龄组合	925,848,365.55	79.45	161,515,652.41	17.45	764,332,713.14	945,117,994.95	77.32	116,313,109.23	12.31	828,804,885.72
关联方组合 (合并范围内)	239,470,955.44	20.55			239,470,955.44	277,200,279.29	22.68			277,200,279.29
合计	1,165,319,320.99	/	161,515,652.41	/	1,003,803,668.58	1,222,318,274.24	/	116,313,109.23	/	1,106,005,165.01

按单项计提坏账准备:

适用 不适用

按组合计提坏账准备:

适用 不适用

组合计提项目: 信用期及账龄组合

单位: 元币种: 人民币

名称	期末余额		
	账面余额	坏账准备	计提比例 (%)
信用期内	393,503,866.20	3,935,038.66	1.00
信用期满至1年 (含1年)	126,220,798.67	6,311,039.93	5.00
1至2年(含2年)	264,232,313.33	52,846,462.67	20.00
2至3年(含3年)	86,936,552.40	43,468,276.20	50.00
3年以上	54,954,834.95	54,954,834.95	100.00
合计	925,848,365.55	161,515,652.41	/

按组合计提坏账准备的说明:

适用 不适用

按组合计提坏账的确认标准及说明详见“财务报表编制基础/应收账款/应收账款的预期信用损失的确定方法及会计处理方法”。

组合计提项目: 关联方组合(合并范围内)

单位: 元币种: 人民币

名称	期末余额		
	账面余额	坏账准备	计提比例 (%)
北京东南悦达医疗器械有限公司	419,808.00		
北京惠中医疗器械有限公司	164,921.46		
阜阳润达医疗科技有限公司	1,537,623.15		
广东省润达医学诊断技术有限公司	5,436,802.91		
哈尔滨润达康泰生物科技有限公司	30,520.17		
杭州惠中诊断技术有限公司	4,502,103.19		
杭州怡丹生物技术有限公司	1,633,923.77		
黑龙江龙卫精准医学检验实验室有限公司	35,955,616.09		
青岛益信医学科技有限公司	811,442.75		
润澜(上海)生物技术有限公司	25,330,499.58		
山东润达康源供应链服务有限公司	1,648,788.42		
上海康夏医疗科技有限公司	63,438,831.32		
上海润达榕嘉生物科技有限公司	21,075,832.11		
上海润达实业发展有限公司	10,478,683.40		
上海中科润达精准医学检验有限公司	15,540.00		
上海中科润达医学检验实验室有限公司	65,545.00		
苏州润达汇昌生物科技有限公司	15,216,141.07		
云南润达康泰医疗科技有限公司	9,293,799.29		
浙江中鼎达科生物科技有限公司	42,331,333.62		
重庆润达康泰医疗器械有限公司	83,200.14		
合计	239,470,955.44		

按组合计提坏账准备的说明:

适用 不适用

按组合计提坏账的确认标准及说明详见“财务报表编制基础/应收账款/应收账款的预期信用损失的确定方法及会计处理方法”。

按预期信用损失一般模型计提坏账准备

适用 不适用

各阶段划分依据和坏账准备计提比例

不适用

对本期发生损失准备变动的应收账款账面余额显著变动的情况说明：

适用 不适用

(3). 坏账准备的情况

适用 不适用

单位：元币种：人民币

类别	期初余额	本期变动金额				期末余额
		计提	收回或转回	转销或核销	其他变动	
应收账款 坏账准备	116,313,109.23	45,202,543.18				161,515,652.41
合计	116,313,109.23	45,202,543.18				161,515,652.41

其中本期坏账准备收回或转回金额重要的：

适用 不适用

其他说明：

不适用

(4). 本期实际核销的应收账款情况

适用 不适用

其中重要的应收账款核销情况

适用 不适用

应收账款核销说明：

适用 不适用

(5). 按欠款方归集的期末余额前五名的应收账款和合同资产情况

适用 不适用

单位：元币种：人民币

单位名称	应收账款期末余额	合同资产期末余额	应收账款和合同资产期末余额	占应收账款和合同资产期末余额合计数的比例(%)	坏账准备期末余额
第一名	80,113,954.76		80,113,954.76	6.87	14,076,599.47
第二名	63,438,831.32		63,438,831.32	5.44	
第三名	52,013,291.64		52,013,291.64	4.46	18,965,267.29

第四名	48,507,885.84		48,507,885.84	4.16	5,183,544.69
第五名	44,704,398.18		44,704,398.18	3.84	6,675,546.60
合计	288,778,361.74		288,778,361.74	24.77	44,900,958.05

其他说明:

本公司按欠款方归集的年末余额前五名应收账款汇总金额为 288,778,361.74 元, 占应收账款年末余额合计数的比例为 24.77%, 相应计提的坏账准备年末余额汇总金额为 44,900,958.05 元。

其他说明:

适用 不适用

2、其他应收款

项目列示

适用 不适用

单位: 元币种: 人民币

项目	期末余额	期初余额
应收利息		
应收股利	69,603,178.44	54,303,178.44
其他应收款	290,802,777.11	301,307,907.68
合计	360,405,955.55	355,611,086.12

其他说明:

适用 不适用

应收利息

(1). 应收利息分类

适用 不适用

(2). 重要逾期利息

适用 不适用

(3). 按坏账计提方法分类披露

适用 不适用

按单项计提坏账准备:

适用 不适用

按单项计提坏账准备的说明:

适用 不适用

按组合计提坏账准备:

适用 不适用

(4). 按预期信用损失一般模型计提坏账准备

适用 不适用

各阶段划分依据和坏账准备计提比例

不适用

对本期发生损失准备变动的应收利息账面余额显著变动的情况说明：

适用 不适用

(5). 坏账准备的情况

适用 不适用

其中本期坏账准备收回或转回金额重要的：

适用 不适用

其他说明：

不适用

(6). 本期实际核销的应收利息情况

适用 不适用

其中重要的应收利息核销情况

适用 不适用

核销说明：

适用 不适用

其他说明：

适用 不适用

应收股利

(1). 应收股利

适用 不适用

单位：元币种：人民币

项目(或被投资单位)	期末余额	期初余额
河南润百达医疗器械有限公司	1,126,647.24	1,126,647.24
济南润达生物科技有限公司	7,000,000.00	7,000,000.00
武汉优科联盛科贸有限公司	15,300,000.00	
上海瑞美电脑科技有限公司	43,272,000.00	43,272,000.00
润澜（上海）生物技术有限公司	4,031,178.44	4,031,178.44
坏账准备	-1,126,647.24	-1,126,647.24
合计	69,603,178.44	54,303,178.44

(2). 重要的账龄超过1年的应收股利

适用 不适用

单位：元币种：人民币

项目(或被投资单位)	期末余额	账龄	未收回的原因	是否发生减值及其判断依据
上海瑞美电脑科技有限公司	43,272,000.00	3年以上	支持子公司发展	否
济南润达生物科技有限公司	7,000,000.00	3年以上	支持子公司发展	否
河南润百达医疗器械有限公司	1,126,647.24	3年以上	支持子公司发展	是
合计	51,398,647.24	/	/	/

(3). 按坏账计提方法分类披露
 适用 不适用

按单项计提坏账准备：

 适用 不适用

按单项计提坏账准备的说明：

 适用 不适用

按组合计提坏账准备：

 适用 不适用

(4). 按预期信用损失一般模型计提坏账准备
 适用 不适用

单位：元币种：人民币

坏账准备	第一阶段	第二阶段	第三阶段	合计
	未来12个月预期信用损失	整个存续期预期信用损失(未发生信用减值)	整个存续期预期信用损失(已发生信用减值)	
2025年1月1日余额			1,126,647.24	1,126,647.24
2025年1月1日余额在本期				
--转入第二阶段				
--转入第三阶段				
--转回第二阶段				
--转回第一阶段				
本期计提				
本期转回				
本期转销				
本期核销				
其他变动				
2025年12月31日余额			1,126,647.24	1,126,647.24

各阶段划分依据和坏账准备计提比例

三阶段的划分：按计提的比例，1、1阶段，信用期内，计提比例 1%；2、2阶段，超信用期但不超过 1 年，计提比例 5%；3、其余超信用期且超过 1 年的均为 3 阶段，其中：1-2 年账龄计提比例 20%、2-3 年账龄计提比例 50%、3 年以上以及单项计提比例均为 100%。

对本期发生损失准备变动的应收股利账面余额显著变动的情况说明：

 适用 不适用

(5). 坏账准备的情况
 适用 不适用

单位：元币种：人民币

类别	期初余额	本期变动金额				期末余额
		计提	收回或转回	转销或核销	其他变	

					动	
应收股利	1,126,647.24					1,126,647.24
合计	1,126,647.24					1,126,647.24

其中本期坏账准备收回或转回金额重要的：

适用 不适用

其他说明：

不适用

(6). 本期实际核销的应收股利情况

适用 不适用

其中重要的应收股利核销情况

适用 不适用

核销说明：

适用 不适用

其他说明：

适用 不适用

其他应收款

(1). 按账龄披露

适用 不适用

单位：元币种：人民币

账龄	期末账面余额	期初账面余额
1年以内（含1年）	70,730,362.69	123,980,339.55
信用期内	5,910,364.98	8,230,539.54
信用期满至1年	64,819,997.71	115,749,800.01
1至2年	54,289,873.61	148,518,613.79
2至3年	148,009,812.97	11,896,654.68
3年以上	35,532,398.07	31,439,852.74
合计	308,562,447.34	315,835,460.76

(2). 按款项性质分类情况

适用 不适用

单位：元币种：人民币

款项性质	期末账面余额	期初账面余额
借款及往来款	281,320,069.76	289,911,405.16
押金及保证金	27,054,284.95	25,724,541.76
备用金	177,663.04	193,000.00
代垫款	10,429.59	6,513.84
合计	308,562,447.34	315,835,460.76

(3). 坏账准备计提情况

适用 不适用

单位：元币种：人民币

坏账准备	第一阶段	第二阶段	第三阶段	合计
	未来12个月预期信用损失	整个存续期预期信用损失(未发生信用减值)	整个存续期预期信用损失(已发生信用减值)	
2025年1月1日余额	188,740.56	871,541.54	13,467,270.98	14,527,553.08
2025年1月1日余额在本期				
--转入第二阶段				
--转入第三阶段		-472,370.00	472,370.00	
--转回第二阶段				
--转回第一阶段				
本期计提	14,183.22	-298,530.07	3,516,464.00	3,232,117.15
本期转回				
本期转销				
本期核销				
其他变动				
2025年12月31日余额	202,923.78	100,641.47	17,456,104.98	17,759,670.23

各阶段划分依据和坏账准备计提比例

三阶段的划分：按计提的比例，1、1阶段，信用期内，计提比例1%；2、2阶段，超信用期但不超过1年，计提比例5%；3、其余超信用期且超过1年的均为3阶段，其中：1-2年账龄计提比例20%、2-3年账龄计提比例50%、3年以上以及单项计提比例均为100%。

对本期发生损失准备变动的其他应收款账面余额显著变动的情况说明：

 适用 不适用

单位：元币种：人民币

账面余额	第一阶段	第二阶段	第三阶段	合计
	未来12个月预期信用损失	整个存续期预期信用损失(未发生信用减值)	整个存续期预期信用损失(已发生信用减值)	
2025年1月1日余额	25,324,055.60	115,749,800.01	174,761,605.15	315,835,460.76
2025年1月1日其他应收款账面余额在本期：				
—转入第二阶段				
—转入第三阶段		-48,728,873.61	48,728,873.61	
—转回第二阶段				
—转回第一阶段				
本期新增	1,418,321.98	-2,200,928.69	-6,490,406.71	-7,273,013.42
本期直接减记				
本期终止确认				
其他变动				
2025年12月31日余额	26,742,377.58	64,819,997.71	217,000,072.05	308,562,447.34

本期坏账准备计提金额以及评估金融工具的信用风险是否显著增加的采用依据：

 适用 不适用

(4). 坏账准备的情况
 适用 不适用

单位：元币种：人民币

类别	期初余额	本期变动金额				期末余额
		计提	收回或转回	转销或核销	其他变动	
其他应收款	14,527,553.08	3,232,117.15				17,759,670.23
合计	14,527,553.08	3,232,117.15				17,759,670.23

其中本期坏账准备转回或收回金额重要的：

 适用 不适用

其他说明：

不适用

(5). 本期实际核销的其他应收款情况
 适用 不适用

其中重要的其他应收款核销情况：

 适用 不适用

其他应收款核销说明：

 适用 不适用

(6). 按欠款方归集的期末余额前五名的其他应收款情况
 适用 不适用

单位：元币种：人民币

单位名称	期末余额	占其他应收款期末余额合计数的比例(%)	款项的性质	账龄	坏账准备期末余额
杭州惠中诊断技术有限公司	128,385,359.03	41.61	借款及往来款	1-2年、2-3年、3年以上	
济南润达生物科技有限公司	63,801,321.63	20.68	借款及往来款	1年以内、1-2年、3年以上	
杭州润达医疗管理有限公司	13,884,522.00	4.50	借款及往来款	2-3年	
泰州市第二人民医院	10,221,600.00	3.31	借款及往来款	1年以内、1-2年、2-3年	3,827,940.00
上海润达榕嘉生物科技有限公司	10,210,000.00	3.31	借款及往来款、押金及保证金	1年以内、1-2年、3年以上	
合计	226,502,802.66	73.41	/	/	3,827,940.00

(7). 因资金集中管理而列报于其他应收款
 适用 不适用

其他说明：

适用 不适用

3、长期股权投资

√适用 □不适用

单位：元币种：人民币

项目	期末余额			期初余额		
	账面余额	减值准备	账面价值	账面余额	减值准备	账面价值
对子公司投资	3,640,221,538.20	50,327,394.03	3,589,894,144.17	3,649,821,538.20		3,649,821,538.20
对联营、合营企业投资	1,200,154,692.67		1,200,154,692.67	1,197,776,720.66		1,197,776,720.66
合计	4,840,376,230.87	50,327,394.03	4,790,048,836.84	4,847,598,258.86		4,847,598,258.86

(1). 对子公司投资

√适用 □不适用

单位：元币种：人民币

被投资单位	期初余额（账面价值）	减值准备期初余额	本期增减变动				期末余额（账面价值）	减值准备期末余额
			追加投资	减少投资	计提减值准备	其他		
上海润达实业发展有限公司	8,600,000.00						8,600,000.00	
杭州惠中诊断技术有限公司	166,676,344.36						166,676,344.36	
上海秸瑞信息科技有限公司	350,000.00						350,000.00	
北京东南悦达医疗器械有限公司	313,260,000.00						313,260,000.00	
润澜（上海）生物技术有限公司	3,938,759.64						3,938,759.64	
上海润灏医疗科技有限公司	10,000.00						10,000.00	
上海康夏医疗科技有限公司	360,000.00						360,000.00	
上海润达榕嘉生物科技有限公司	10,200,000.00						10,200,000.00	
哈尔滨润达康泰生物科技有限公司	222,000,000.00						222,000,000.00	
长春金泽瑞医学科技有限公司	860,484,400.00						860,484,400.00	
黑龙江润达泰信生物科技有限公司	5,100,000.00						5,100,000.00	
苏州润达汇昌生物科技有限公司	1,530,000.00						1,530,000.00	
南京润达强瀚医疗科技有限公司（注1）	10,000,000.00			10,000,000.00				
青岛益信医学科技有限公司	102,990,735.17						102,990,735.17	
济南润达生物科技有限公司	51,275,000.00						51,275,000.00	

山东鑫海润邦医疗用品配送有限公司	260,000,000.00						260,000,000.00	
杭州怡丹生物技术有限公司	291,840,000.00						291,840,000.00	
杭州润达医疗管理有限公司	500,000,000.00						500,000,000.00	
浙江润惠诊断技术股份有限公司								
合肥润达万通医疗科技有限公司	63,340,000.00						63,340,000.00	
上海中科润达精准医学检验有限公司	28,000,000.00						28,000,000.00	
上海瑞美电脑科技有限公司	137,235,009.48						137,235,009.48	
云南润达康泰医疗科技有限公司	28,754,423.17						28,754,423.17	
武汉润达尚检医疗科技有限公司	250,827,650.04				50,327,394.03		200,500,256.01	50,327,394.03
武汉优科联盛科贸有限公司	165,600,000.00						165,600,000.00	
广东省润达医学诊断技术有限公司	26,210,001.00						26,210,001.00	
重庆润达康泰医疗器械有限公司	6,078,510.27						6,078,510.27	
1077801 B. C. LTD	118,705,705.07						118,705,705.07	
海南润达医疗科技有限公司								
润达医疗供应链管理（杭州）有限公司	4,000,000.00						4,000,000.00	
浙江中鼎达科生物科技有限公司	5,000,000.00						5,000,000.00	
杭州铭和元医疗科技有限公司	500,000.00						500,000.00	
安徽泽芬生物科技有限公司	455,000.00						455,000.00	
浙江杭润私募基金管理有限公司	6,500,000.00						6,500,000.00	
杭州润达嘉孚医疗科技有限公司								
阜阳润达医疗科技有限公司（注2）			400,000.00				400,000.00	
杭州润医智慧科技有限公司（注3）			500,000.00	500,000.00				
合计	3,649,821,538.20		900,000.00	10,500,000.00	50,327,394.03		3,589,894,144.17	50,327,394.03

注 1：2025 年度，本公司对南京润达强瀚医疗科技有限公司进行注销。

注 2：2025 年度，本公司对浙江润惠诊断技术股份有限公司进行注销。

注 3：2025 年度，本公司对阜阳润达医疗科技有限公司投资 40.00 万元，并入本公司合并范围。

注 4：2025 年度，本公司对杭州润医智慧科技有限公司进行注销。

(2). 对联营、合营企业投资

√适用 □不适用

单位：元币种：人民币

投资单位	期初余额（账面价值）	本期增减变动							期末余额（账面价值）	减值准备期末余额
		追加投资	减少投资	权益法下确认的投资损益	其他综合收益调整	其他权益变动	宣告发放现金股利或利润	计提减值准备		
一、合营企业										

小计										
二、联营企业										
国药控股润达医疗器械发展(上海)有限公司	461,993,084.84			78,075,018.60			24,896,324.00			515,171,779.44
云南赛力斯生物科技有限公司	125,238,462.33			4,508,706.28						129,747,168.61
上海润达盛瑚投资管理中心(有限合伙)	21,829,737.65			-19,793,977.93						2,035,759.72
上海润祺投资管理中心(有限合伙)	9,868,551.06		300,000.00	-9,018,571.01						549,980.05
上海润瑚投资管理中心(有限合伙)	19,463,561.07			-19,463,561.07						
上海润帛投资管理中心(有限合伙)	40,677,920.09			-13,466,624.90						27,211,295.19
芜湖润杰投资管理中心(有限合伙)	63,289,232.92			-276,108.00						63,013,124.92
福建省福瑞医疗科技有限公司	29,513,031.05			-2,611,931.47						26,901,099.58
广西柳润医疗科技有限公司	72,165,681.14			2,160,081.37						74,325,762.51
四川润达宏旺医疗科技有限公司	4,004,812.19			3,651.09						4,008,463.28
贵州润达康益医疗科技有限公司	5,402,176.32			191,815.39						5,593,991.71
四川润达瑞泰生物科技有限公司	62,647,135.37			1,804,754.96						64,451,890.33
河南润百达医疗器械有限公司	10,665,004.86			20,846.89						10,685,851.75
合肥市天元医疗器械有限公司	4,593,728.67			119,196.36		1,309.77	137,200.00			4,577,034.80
河北润达康泰医疗科技有限公司	6,811,086.38			443,523.06						7,254,609.44

润达融迈(杭州)医疗科技有限公司	4,555,473.13			-28,437.13					4,527,036.00	
上海通用润达医疗技术有限公司	36,826,182.71			-5,265,826.62					31,560,356.09	
杭州新小美健康科技有限公司	1,250,020.83			-922,260.67					327,760.16	
安徽润康联创生物科技有限责任公司	17,480,342.91			-864,864.04					16,615,478.87	
杭州润实股权投资合伙企业(有限合伙)	199,501,495.14			-2,057,540.45					197,443,954.69	
杭州润达泓泰医疗科技有限公司										
福州新投致凯瑞康创业投资基金合伙企业(有限合伙)		12,062,498.07		-63,647.01					11,998,851.06	
广州香雪智慧中医有限公司		1,960,000.00		-427,437.16					1,532,562.84	
北京享悦慧柏医学科技有限公司		666,667.00		-45,785.37					620,881.63	
小计	1,197,776,720.66	14,689,165.07	300,000.00	13,021,021.17		1,309.77	25,033,524.00		1,200,154,692.67	
合计	1,197,776,720.66	14,689,165.07	300,000.00	13,021,021.17		1,309.77	25,033,524.00		1,200,154,692.67	

(3). 长期股权投资的减值测试情况

适用 不适用

其他说明：
不适用

4、 营业收入和营业成本

(1). 营业收入和营业成本情况

适用 不适用

单位：元币种：人民币

项目	本期发生额		上期发生额	
	收入	成本	收入	成本
主营业务	1,428,922,916.98	1,328,450,806.97	1,711,577,375.04	1,529,093,987.19
其他业务				
合计	1,428,922,916.98	1,328,450,806.97	1,711,577,375.04	1,529,093,987.19

(2). 营业收入、营业成本的分解信息

适用 不适用

其他说明：
适用 不适用

(3). 履约义务的说明

适用 不适用

(4). 分摊至剩余履约义务的说明

适用 不适用

(5). 重大合同变更或重大交易价格调整

适用 不适用

其他说明：
不适用

5、 投资收益

适用 不适用

单位：元币种：人民币

项目	本期发生额	上期发生额
成本法核算的长期股权投资收益	181,973,370.69	139,153,598.43
权益法核算的长期股权投资收益	13,021,021.17	93,782,948.34
处置长期股权投资产生的投资收益	-8,356,653.15	461,863.24
交易性金融资产在持有期间的投资收益		

其他权益工具投资在持有期间取得的股利收入		
债权投资在持有期间取得的利息收入		
其他债权投资在持有期间取得的利息收入		
处置交易性金融资产取得的投资收益		
处置其他权益工具投资取得的投资收益		
处置债权投资取得的投资收益		
处置其他债权投资取得的投资收益		
债务重组收益		
委托贷款或理财收益	1,334,889.94	2,502,249.06
合计	187,972,628.65	235,900,659.07

其他说明：

不适用

6、其他

适用 不适用

二十、补充资料

1、当期非经常性损益明细表

适用 不适用

单位：元币种：人民币

项目	金额	说明
非流动性资产处置损益，包括已计提资产减值准备的冲销部分	-451,972.67	
计入当期损益的政府补助，但与公司正常经营业务密切相关、符合国家政策规定、按照确定的标准享有、对公司损益产生持续影响的政府补助除外	27,988,819.84	
除同公司正常经营业务相关的有效套期保值业务外，非金融企业持有金融资产和金融负债产生的公允价值变动损益以及处置金融资产和金融负债产生的损益	1,816,534.22	
计入当期损益的对非金融企业收取的资金占用费		
委托他人投资或管理资产的损益		
对外委托贷款取得的损益		
因不可抗力因素，如遭受自然灾害而产生的各项资产损失单独进行减值测试的应收款项减值准备转回		
企业取得子公司、联营企业及合营企业的投资成本小于取得投资时应享有被投资单位可辨认净资产公允价值产生的收益		
同一控制下企业合并产生的子公司期初至合并日的当期净损益		
非货币性资产交换损益		
债务重组损益		
企业因相关经营活动不再持续而发生的一次性费用，如安置职工的支出等		
因税收、会计等法律、法规的调整对当期损益产生的一次性影响		
因取消、修改股权激励计划一次性确认的股份支付费用		
对于现金结算的股份支付，在可行权日之后，应付职工薪酬的公允价值变动产生的损益		

采用公允价值模式进行后续计量的投资性房地产公允价值变动产生的损益		
交易价格显失公允的交易产生的收益		
与公司正常经营业务无关的或有事项产生的损益		
受托经营取得的托管费收入		
除上述各项之外的其他营业外收入和支出	-7,123,067.69	
其他符合非经常性损益定义的损益项目		
减：所得税影响额	-251,158.57	
少数股东权益影响额（税后）	5,052,902.15	
合计	17,428,570.12	

注：非经常性损益项目中的数字“+”表示收益及收入，“-”表示损失或支出。

对公司将《公开发行证券的公司信息披露解释性公告第1号——非经常性损益》未列举的项目认定为非经常性损益项目且金额重大的，以及将《公开发行证券的公司信息披露解释性公告第1号——非经常性损益》中列举的非经常性损益项目界定为经常性损益的项目，应说明原因。

适用 不适用

其他说明：

适用 不适用

2、净资产收益率及每股收益

适用 不适用

报告期利润	加权平均净资产收益率（%）	每股收益	
		基本每股收益	稀释每股收益
归属于公司普通股股东的净利润	-13.48	-0.91	-0.91
扣除非经常性损益后归属于公司普通股股东的净利润	-13.91	-0.94	-0.94

3、境内外会计准则下会计数据差异

适用 不适用

4、其他

适用 不适用

董事长：张诚栩

董事会批准报送日期：2026年4月28日

修订信息

适用 不适用