

公司代码：603559

公司简称：ST 通脉

**中通国脉通信股份有限公司**  
**2025 年年度报告摘要**

## 第一节 重要提示

- 1、 本年度报告摘要来自年度报告全文，为全面了解本公司的经营成果、财务状况及未来发展规划，投资者应当到 <http://www.sse.com.cn/> 网站仔细阅读年度报告全文。
- 2、 本公司董事会及董事、高级管理人员保证年度报告内容的真实性、准确性、完整性，不存在虚假记载、误导性陈述或重大遗漏，并承担个别和连带的法律责任。
- 3、 公司全体董事出席董事会会议。
- 4、 中兴华会计师事务所（特殊普通合伙）为本公司出具了标准无保留意见的审计报告。
- 5、 董事会决议通过的本报告期利润分配预案或公积金转增股本预案

公司2025年度利润分配预案如下：

拟不进行现金股利分配、不送红股、不以资本公积金转增股本。

截至报告期末，母公司存在未弥补亏损的相关情况及其对公司分红等事项的影响

适用  不适用

截至报告期末，公司母公司财务报表中存在累计未弥补亏损人民币-980,017,578.81元。根据《中华人民共和国公司法》及《上市公司监管指引第3号——上市公司现金分红》等相关法律法规的规定，公司目前不满足实施现金分红的前提条件。敬请广大投资者注意相关投资风险。未来公司将继续做好经营管理，改善经营业绩。

## 第二节 公司基本情况

### 1、 公司简介

公司股票简况				
股票种类	股票上市交易所	股票简称	股票代码	变更前股票简称
A股	上海证券交易所	ST通脉	603559	*ST通脉、中通国脉

联系人和联系方式	董事会秘书	证券事务代表
姓名	闫海涛	吴莹莹
联系地址	吉林省长春市南湖大路6399号	吉林省长春市南湖大路6399号

电话	0431-85949761	0431-85949761
传真	0431-85930021	0431-85930021
电子信箱	zqswb@ztgmcom.com	zqswb@ztgmcom.com

## 2、 报告期公司主要业务简介

### （一）电信业务量收保持稳步增长

2025 年电信业务收入累计完成 1.75 万亿元，比上年增长 0.7%。按照上年价格计算的电信业务总量同比增长 9.1%。



图 1-1 2020—2025 年电信业务收入和电信业务总量增长情况

（注：自 2020 年起电信业务总量开始采用上年不变价计算方法）

### （二）固定互联网宽带接入业务收入增速平稳

2025 年，完成固定互联网宽带接入业务收入 2896 亿元，比上年增长 5.9%，在电信业务收入中占比由上年的 15.9%提升至 16.5%，拉动电信业务收入增长 0.9 个百分点。



图 1-2 2020—2025 年互联网宽带接入业务收入情况

### （三）移动数据流量业务收入小幅下滑

2025 年，完成移动数据流量业务收入 6097 亿元，比上年下降 3.1%，在电信业务收入中占比由上年的 36.2%降至 34.8%。

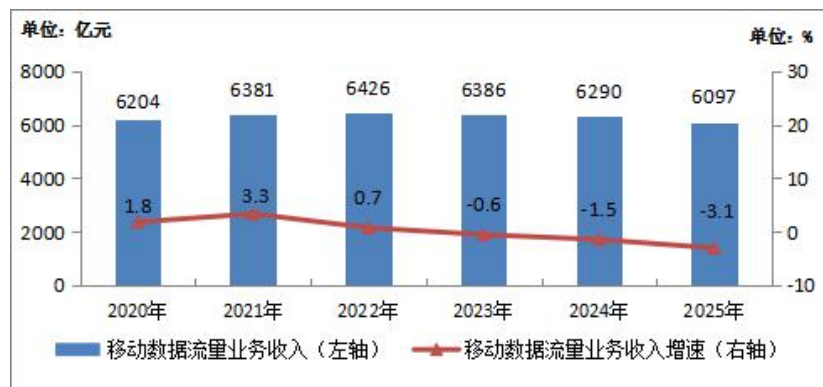


图 1-3 2020—2025 年移动数据流量业务收入情况

（四）新兴业务收入占比不断提升

2025 年，完成包括云计算、大数据、移动物联网、数据中心等在内的新兴业务收入 4508 亿元，比上年增长 4.7%，在电信业务收入中占比由上年的 25% 提升至 25.7%，拉动电信业务收入增长 1.2 个百分点。其中，云计算、大数据、移动物联网业务收入比上年分别增长 2.9%、7.8% 和 4.9%

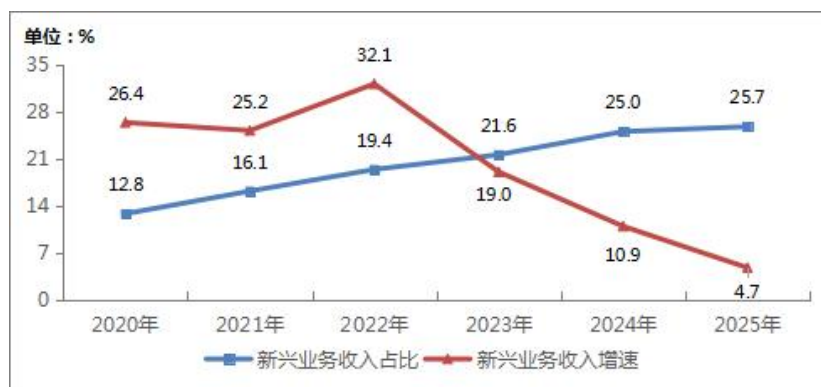


图 1-4 2020—2025 年新兴业务收入发展情况

（五）语音业务收入持续减少

2025 年，完成固定语音业务收入 160.9 亿元，比上年增长 2.3%；移动语音业务收入 1092 亿元，比上年下降 1.7%，两项业务合计占电信业务收入的 7.2%，占比较上年回落 0.1 个百分点。



图 1-5 2020—2025 年语音业务收入发展情况

公司作为通信施工总承包壹级资质的专业施工企业和国内专业的通信技术服务商，主营业务以通信技术服务、集成业务、IDC 技术服务为主。主营业务客户涵盖中国联通、中国电信、中国移动、中国铁塔等国内主要通信运营商和通信设备厂商，服务涉及政企、金融、教育、电力、消防、交通、水利等诸多领域。

本公司的上述业务可以根据业务类型分为五个板块：

(1) 通信技术服务板块：包括通信管线工程、通信设备安装工程、通信网络维护服务；主要经营内容为客户提供包括通信网络工程服务和运维服务在内的专业化技术服务。针对不同客户的技术设备、网络架构等各类通信资源，制定相应的实施、运维等技术方案。主要客户为基础通信运营商、通信设备厂商以及政府部门和其他企事业单位的客户。

(2) 软件开发集成服务板块：包括技术服务、软件开发及系统集成服务。技术服务的主要经营内容是为客户提供所在行业或领域信息化整体解决方案；软件开发及系统集成服务包括智慧校园基础网的设备采购、安装和调测等方案的集成、弱电智能化工程、楼宇智能化系统等。

(3) IDC 技术服务板块：包括 IDC 运营维护服务和 IDC 增值服务，主要经营内容为公司针对客户的网络架构、机房维护、平台增值服务等需求提供高质量的运营维护。主要客户为中国电信股份有限公司上海分公司、上海市信息网络有限公司等。

(4) 商品贸易板块：商品贸易非公司主营业务，占收入比重很低，主要为其他业务板块产生的附带产品销售，包括电子产品、安防产品、信息化产品等，主要客户为各类政府部门、企事业单位等。

(5) 基建工程板块：包括弱电工程、光伏工程、消防工程、安装专业分包施工工程、变配电及配电照明分包工程等基建工程；主要经营内容为客户提供承包范围内劳务、材料、机械、施工、管理及质保等服务。

### 3、公司主要会计数据和财务指标

#### 3.1 近 3 年的主要会计数据和财务指标

单位：元 币种：人民币

	2025年	2024年	本年比上年增减 (%)	2023年
总资产	1,345,218,030.94	1,684,296,013.43	-20.13	1,080,130,967.67
归属于上市公司股东的净资产	775,827,235.27	1,015,819,423.34	-23.63	66,448,976.69
营业收入	417,260,440.19	355,430,058.93	17.40	306,176,133.20
利润总额	-163,878,978.23	-294,827,351.94	不适用	-279,696,820.15
扣除与主营业务无关的业务收入和不具备商业实质的收入后的营业收入	403,911,516.20	350,321,861.09	15.30	300,647,808.29
归属于上市公司股东的净利润	-163,505,074.06	-300,837,950.60	不适用	-277,732,068.64
归属于上市公司股东的扣除非经常性损益的净利润	-148,357,290.98	-237,868,492.39	不适用	-258,389,883.06
经营活动产生的现金流量净额	-17,709,343.05	-619,915,089.26	不适用	-29,885,417.09
加权平均净资产收	-17.50		不适用	-135.52

益率 (%)				
基本每股收益 (元 / 股)	-0.41	-0.75	不适用	-1.94
稀释每股收益 (元 / 股)	-0.41	-0.75	不适用	-1.94

### 3.2 报告期分季度的主要会计数据

单位：元 币种：人民币

	第一季度 (1-3 月份)	第二季度 (4-6 月份)	第三季度 (7-9 月份)	第四季度 (10-12 月份)
营业收入	78,739,504.29	96,419,453.75	131,887,120.38	110,214,361.77
归属于上市公司股东的净利润	-8,116,643.20	-34,577,978.33	-22,231,281.31	-98,579,171.22
归属于上市公司股东的扣除非经常性损益后的净利润	-5,589,108.28	-33,491,689.27	-21,666,133.65	-87,610,359.78
经营活动产生的现金流量净额	-3,613,233.52	74,760,925.16	-123,207,520.74	34,350,486.05

季度数据与已披露定期报告数据差异说明

适用 不适用

## 4、 股东情况

### 4.1 报告期末及年报披露前一个月末的普通股股东总数、表决权恢复的优先股股东总数和持有特别表决权股份的股东总数及前 10 名股东情况

单位：股

截至报告期末普通股股东总数 (户)							9,467
年度报告披露日前上一月末的普通股股东总数 (户)							10,824
截至报告期末表决权恢复的优先股股东总数 (户)							不适用
年度报告披露日前上一月末表决权恢复的优先股股东总数 (户)							不适用
前十名股东持股情况 (不含通过转融通出借股份)							
股东名称 (全称)	报告期内 增减	期末持股 数量	比例 (%)	持有 有限 售条 件的 股份 数量	质押、标记或冻结 情况		股东 性质
					股份 状态	数量	
新疆金正建设科技有 限公司	0	90,287,321	22.50	0	无	0	境内非 国有法 人
中通国脉通信股份有 限公司破产企业财产处 置专用账户	-78,775,254	24,901,197	6.21	0	冻结	24,901,197	其他
北京特利加私募基金管	20,000,000	20,000,000	4.98	0	无	0	其他

理有限公司—特利加黑量期1号证券投资私募基金							
上海恺博私募基金管理有限公司—恺博玄武1号私募证券投资基金	-666,600	19,333,400	4.82	0	无	0	其他
北京雅明春芽科技发展有限公司（有限合伙）	-7,463,700	12,536,300	3.12	0	无	0	境内非国有法人
深圳申优资产管理有限公司—申优太阳3号私募证券投资基金	11,000,000	11,000,000	2.74	0	无	0	其他
天津盛润企业管理合伙企业（有限合伙）	0	10,000,000	2.49	0	无	0	境内非国有法人
重庆国际信托股份有限公司—重信·开阳24016·煜泰10号集合资金信托计划	10,000,000	10,000,000	2.49	0	无	0	其他
天津信月潭企业管理合伙企业（有限合伙）	-2,000,000	8,000,000	1.99	0	无	0	境内非国有法人
景和资本管理（深圳）有限公司—景和恒鑫稳健私募证券投资基金	7,718,340	7,718,340	1.92	0	无	0	其他
上述股东关联关系或一致行动的说明	公司未知上述其他股东之间是否存在关联关系或属于一致行动人						
表决权恢复的优先股股东及持股数量的说明	不适用						

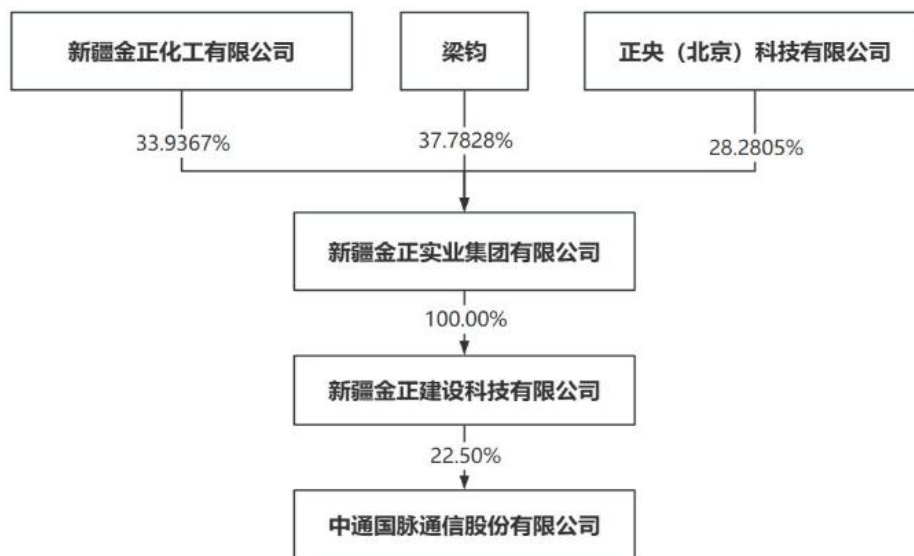
4.2 公司与控股股东之间的产权及控制关系的方框图

√适用 □不适用



4.3 公司与实际控制人之间的产权及控制关系的方框图

√适用 □不适用



4.4 报告期末公司优先股股东总数及前 10 名股东情况

□适用 √不适用

5、 公司债券情况

□适用 √不适用

**第三节 重要事项**

1、 公司应当根据重要性原则，披露报告期内公司经营情况的重大变化，以及报告期内发生的对公司经营情况有重大影响和预计未来会有重大影响的事项。

2025 年，公司实现营业收入 41,726.04 万元，较上年同期增加 6,183.04 万元，同比增加 17.40%；公司实现营业成本 39,820.95 万元，较上年同期增加 4,179.92 万元，同比增加 11.73%；实际归属于上市公司股东的净利润-16,350.51 万元，较上年同期减少亏损 13,733.29 万元。

2、 公司年度报告披露后存在退市风险警示或终止上市情形的，应当披露导致退市风险警示或终止上市情形的原因。

□适用 √不适用