

公司代码：603185

公司简称：弘元绿能

**弘元绿色能源股份有限公司**  
**2025年年度报告摘要**

## 第一节 重要提示

- 1、 本年度报告摘要来自年度报告全文，为全面了解本公司的经营成果、财务状况及未来发展规划，投资者应当到 [www.sse.com.cn](http://www.sse.com.cn) 网站仔细阅读年度报告全文。
- 2、 本公司董事会及董事、高级管理人员保证年度报告内容的真实性、准确性、完整性，不存在虚假记载、误导性陈述或重大遗漏，并承担个别和连带的法律责任。
- 3、 公司全体董事出席董事会会议。
- 4、 北京德皓国际会计师事务所（特殊普通合伙）为本公司出具了标准无保留意见的审计报告。
- 5、 董事会决议通过的本报告期利润分配预案或公积金转增股本预案

公司于2026年4月28日召开第五届董事会第二次会议，审议通过《关于公司2025年度利润分配方案的议案》，公司拟以实施权益分派股权登记日登记的总股本为基数，向全体股东每股派发现金股利0.15元（含税），共计派送现金股利102,461,520.30元（含税）。

如在本公告披露之日起至实施权益分派股权登记日期间，因回购股份、股权激励回购注销等致使公司总股本发生变动的，拟维持每股分配比例不变，相应调整分配总额。

本利润分配议案尚需提交2025年年度股东会审议。

截至报告期末，母公司存在未弥补亏损的相关情况及其对公司分红等事项的影响

适用 不适用

## 第二节 公司基本情况

### 1、 公司简介

公司股票简况				
股票种类	股票上市交易所	股票简称	股票代码	变更前股票简称
A股	上海证券交易所	弘元绿能	603185	上机数控

联系人和联系方式	董事会秘书	证券事务代表
姓名	庄柯杰	赵芹
联系地址	无锡市滨湖区雪浪街道南湖中路158号	无锡市滨湖区雪浪街道南湖中路158号
电话	0510-85390590	0510-85390590
传真	0510-85958787	0510-85958787

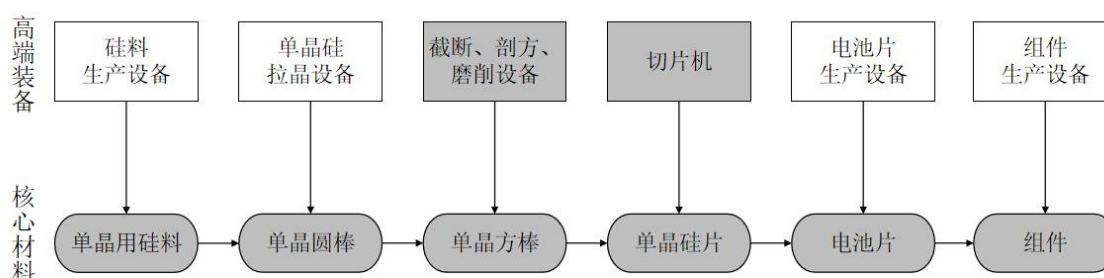
电子信箱	wxsjzqb@163.com	wxsjzqb@163.com
------	-----------------	-----------------

## 2、报告期公司主要业务简介

详见“第三节、管理层讨论与分析”之“六、公司关于公司未来发展的讨论与分析”中“(一)行业格局和趋势”的相关内容。

公司深度践行“科技弘元、智慧服务”发展战略，聚焦光伏产业链核心环节，坚持“以市场为导向、以客户为中心”的经营方针，以技术创新驱动产业升级，并积极拓展海外渠道网络，加速推动国际化战略落地，产品及解决方案已成功拓展至多个国家和地区。目前，公司在包头、徐州、江阴等产业腹地建成多个现代化生产基地，业务涵盖高端智能装备、高纯晶硅、单晶硅片、高效电池和组件等。

公司主要产品在光伏产业链中的具体应用情况如下：



注：灰色部分为公司产品。

## 3、公司主要会计数据和财务指标

### 3.1 近3年的主要会计数据和财务指标

单位：元 币种：人民币

	2025年	2024年	本年比上年 增减(%)	2023年
总资产	26,810,825,448.02	29,222,793,933.67	-8.25	29,382,190,199.62
归属于上市公司股东的净资产	12,363,352,839.15	11,884,162,700.05	4.03	12,021,113,997.60
营业收入	7,425,484,990.95	7,302,364,016.61	1.69	11,858,876,218.53
利润总额	284,814,760.57	-2,718,115,141.07	不适用	694,596,620.26
扣除与主营业务无关的业务收入和不具备商业实质的收入后的营业收入	7,236,042,791.64	7,092,575,171.63	2.02	11,706,939,379.28
归属于上市公司股东的净利润	186,838,017.19	-2,696,887,140.75	不适用	740,569,741.23

归属于上市公司股东的扣除非经常性损益的净利润	-325,458,574.37	-2,687,905,366.58	87.89	567,552,997.22
经营活动产生的现金流量净额	250,811,807.92	-993,409,770.78	不适用	491,060,104.88
加权平均净资产收益率(%)	1.55	-22.57	增加24.12个百分点	6.03
基本每股收益(元/股)	0.276	-4.322	不适用	1.272
稀释每股收益(元/股)	0.276	-4.322	不适用	1.272

### 3.2 报告期分季度的主要会计数据

单位：元 币种：人民币

	第一季度 (1-3月份)	第二季度 (4-6月份)	第三季度 (7-9月份)	第四季度 (10-12月份)
营业收入	1,656,777,559.33	1,571,809,438.22	2,456,351,366.30	1,740,546,627.10
归属于上市公司股东的净利润	-61,875,827.20	-234,928,461.82	646,450,432.99	-162,808,126.78
归属于上市公司股东的扣除非经常性损益后的净利润	-94,004,639.62	-261,608,472.48	532,137,987.84	-501,983,450.11
经营活动产生的现金流量净额	-588,448,130.90	212,693,928.53	499,044,318.78	127,521,691.51

季度数据与已披露定期报告数据差异说明

适用 不适用

## 4、 股东情况

### 4.1 报告期末及年报披露前一个月末的普通股股东总数、表决权恢复的优先股股东总数和持有特别表决权股份的股东总数及前10名股东情况

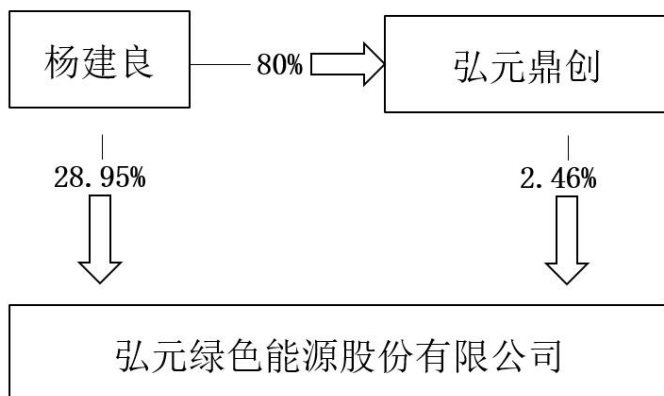
单位：股

截至报告期末普通股股东总数(户)	64,561					
年度报告披露日前上一月末的普通股股东总数(户)	72,078					
截至报告期末表决权恢复的优先股股东总数(户)	0					
年度报告披露日前上一月末表决权恢复的优先股股东总数(户)	0					
前十名股东持股情况(不含通过转融通出借股份)						
股东名称	报告期内	期末持股数	比例	持有	质押、标记或冻	股东

(全称)	增减	量	(%)	有限 售条 件的 股份 数量	结情况		性质
					股份 状态	数量	
杨建良	0	197,723,948	28.95	0	无	0	境内 自然 人
杭虹	0	86,361,133	12.64	0	无	0	境内 自然 人
无锡弘元鼎创投资企业(有限合伙)	0	16,823,597	2.46	0	无	0	境内 非国 有法 人
香港中央结算有限公司	3,753,182	11,526,940	1.69	0	无	0	其他
杨昊	0	4,942,542	0.72	0	无	0	境内 自然 人
中国银行股份有限公司—华泰柏瑞中证光伏产业交易型开放式指数证券投资基金	210,749	4,014,202	0.59	0	无	0	其他
上海国盛资本管理有限公司—上海国企改革三期私募投资基金合伙企业(有限合伙)	-48,400	3,916,707	0.57	0	无	0	其他
交通银行股份有限公司—平安研究睿选混合型证券投资基金	3,570,996	3,570,996	0.52	0	无	0	其他
徐公明	72,440	3,102,457	0.45	0	无	0	境内 自然 人
全国社保基金五零二组合	3,000,000	3,000,000	0.44	0	无	0	其他
上述股东关联关系或一致行动的说明	公司前十名股东、前十名无限售条件股东中，杨建良和杭虹系夫妻关系；无锡弘元鼎创投资企业(有限合伙)系杨建良和杭虹出资设立的有限合伙企业；杨昊为杨建良、杭虹夫妇之子。除上述情况外，公司未知其他股东之间是否存在关联关系或一致行动关系。						
表决权恢复的优先股股东及持股数量的说明	无						

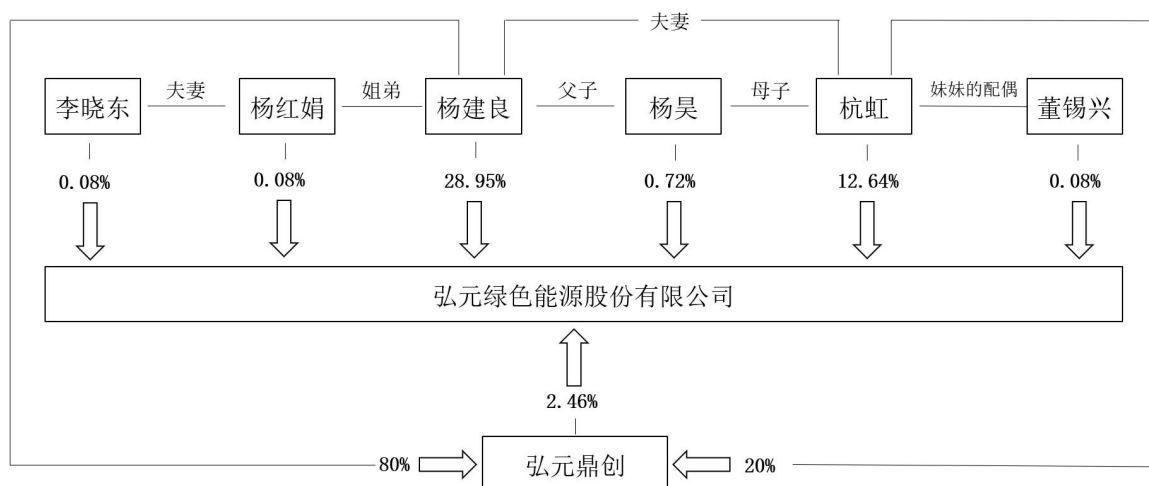
4.2 公司与控股股东之间的产权及控制关系的方框图

√适用 □不适用



4.3 公司与实际控制人之间的产权及控制关系的方框图

√适用 □不适用



4.4 报告期末公司优先股股东总数及前 10 名股东情况

□适用 √不适用

5、 公司债券情况

□适用 √不适用

第三节 重要事项

1、 公司应当根据重要性原则，披露报告期内公司经营情况的重大变化，以及报告期内发生的对公司经营情况有重大影响和预计未来会有重大影响的事项。

2025年,公司实现营业收入7,425,484,990.95元,归属于上市公司股东的净利润186,838,017.19元。

2、公司年度报告披露后存在退市风险警示或终止上市情形的,应当披露导致退市风险警示或终止上市情形的原因。

适用 不适用