

宁波星源卓镁技术股份有限公司

2025 年年度报告

**SINYUAN ZM**

**星源卓镁**

2026-010

2026 年 4 月

# 2025 年年度报告

## 第一节 重要提示、目录和释义

公司董事会及董事、高级管理人员保证年度报告内容的真实、准确、完整，不存在虚假记载、误导性陈述或者重大遗漏，并承担个别和连带的法律责任。

公司负责人邱卓雄、主管会计工作负责人王建波及会计机构负责人(会计主管人员)张志芬声明：保证本年度报告中财务报告的真实、准确、完整。

所有董事均已出席了审议本报告的董事会会议。

本年度报告涉及未来计划等前瞻性陈述，不构成公司对投资者的实质承诺，请投资者注意投资风险。

公司在本报告“第三节 管理层讨论与分析”之“十一、公司未来发展的展望”中详细描述了公司经营中可能存在的风险和应对措施，敬请广大投资者关注相关内容。

公司经本次董事会审议通过的利润分配预案为：以 112,000,000 股为基数，向全体股东每 10 股派发现金红利 1.50 元（含税），送红股 0 股（含税），以资本公积金向全体股东每 10 股转增 0 股。

## 目录

第一节 重要提示、目录和释义 .....	2
第二节 公司简介和主要财务指标 .....	6
第三节 管理层讨论与分析 .....	10
第四节 公司治理、环境和社会 .....	35
第五节 重要事项 .....	53
第六节 股份变动及股东情况 .....	68
第七节 债券相关情况 .....	75
第八节 财务报告 .....	78

## 备查文件目录

- 一、载有公司负责人、主管会计工作负责人、会计机构负责人（会计主管人员）签名并盖章的财务报表。
- 二、载有会计师事务所盖章、注册会计师签名并盖章的审计报告原件。
- 三、报告期内在中国证监会指定网站上公开披露过的所有公司文件的正本及公告的原稿。
- 四、载有法定代表人签名的公司 2025 年年度报告文本。
- 五、其他有关资料。
- 六、以上备查文件的备置地点：公司证券事务部办公室。

## 释义

释义项	指	释义内容
公司、本公司、股份公司、发行人、星源卓镁	指	宁波星源卓镁技术股份有限公司
星源奉化	指	星源卓镁（宁波奉化）技术有限公司
星源有限	指	宁波星源机械有限公司
源星雄	指	宁波源星雄控股有限公司，星源卓镁控股股东
睿之越	指	宁波梅山保税港区睿之越投资合伙企业（有限合伙）
星源泰国	指	SINYUAN ZM(THAILAND) CO.,LTD., 星源卓镁全资孙公司
星源新加坡	指	SINYUAN ZM (SINGAPORE) PTE. LTD., 星源卓镁全资子公司
星源新加坡国际	指	SINYUAN ZM INTERNATIONAL (SINGAPORE) PTE.LTD., 星源卓镁全资孙公司
源星镁	指	宁波源星镁贸易有限公司，星源卓镁全资子公司
国家发改委	指	中华人民共和国国家发展和改革委员会
工信部	指	中华人民共和国工业和信息化部
生态环境部	指	中华人民共和国生态环境部
国资委	指	国务院国有资产监督管理委员会
国务院	指	中华人民共和国国务院
国家统计局	指	中华人民共和国国家统计局
财政部	指	中华人民共和国财政部
中国证监会	指	中国证券监督管理委员会
保荐人、保荐机构	指	国投证券股份有限公司
容诚、会计师	指	容诚会计师事务所（特殊普通合伙）
律师	指	北京德恒律师事务所
《证券法》	指	《中华人民共和国证券法》
《公司法》	指	《中华人民共和国公司法》
元、万元	指	人民币元、人民币万元
股东大会、股东会	指	宁波星源卓镁技术股份有限公司股东会
董事会	指	宁波星源卓镁技术股份有限公司董事会
监事会	指	宁波星源卓镁技术股份有限公司监事会
《公司章程》	指	现行的《宁波星源卓镁技术股份有限公司章程》
可转债、卓镁转债	指	宁波星源卓镁技术股份有限公司向不特定对象发行可转换公司债券
报告期	指	2025 年 1 月 1 日至 2025 年 12 月 31 日

## 第二节 公司简介和主要财务指标

### 一、公司信息

股票简称	星源卓镁	股票代码	301398
公司的中文名称	宁波星源卓镁技术股份有限公司		
公司的中文简称	星源卓镁		
公司的外文名称（如有）	NINGBO SINYUAN ZM TECHNOLOGY CO.,LTD.		
公司的外文名称缩写（如有）	SINYUAN ZM		
公司的法定代表人	邱卓雄		
注册地址	浙江省宁波市北仑区大碶瓔珞河路 139 号 1 幢 1 号、2 幢 1 号		
注册地址的邮政编码	315806		
公司注册地址历史变更情况	不适用		
办公地址	浙江省宁波市北仑区大碶瓔珞河路 139 号		
办公地址的邮政编码	315806		
公司网址	www.sinyuanzm.com		
电子信箱	xingyuan@sinyuanzm.com		

### 二、联系人和联系方式

	董事会秘书	证券事务代表
姓名	王建波	戴思远
联系地址	浙江省宁波市北仑区大碶瓔珞河路 139 号	浙江省宁波市北仑区大碶瓔珞河路 139 号
电话	0574-86910030	0574-86910030
传真	0574-86910030	0574-86910030
电子信箱	xingyuan@sinyuanzm.com	xingyuan@sinyuanzm.com

### 三、信息披露及备置地点

公司披露年度报告的证券交易所网站	深圳证券交易所（ <a href="http://www.szse.cn">http://www.szse.cn</a> ）
公司披露年度报告的媒体名称及网址	《证券日报》《上海证券报》《中国证券报》《证券时报》、巨潮资讯网（ <a href="http://www.cninfo.com.cn">http://www.cninfo.com.cn</a> ）
公司年度报告备置地点	公司证券事务部

### 四、其他有关资料

公司聘请的会计师事务所

会计师事务所名称	容诚会计师事务所（特殊普通合伙）
会计师事务所办公地址	合肥市蜀山区怀宁路 288 号置地广场 A 座 27-30 层
签字会计师姓名	王书彦、谭冉冉、朱白平

公司聘请的报告期内履行持续督导职责的保荐机构

适用 不适用

保荐机构名称	保荐机构办公地址	保荐代表人姓名	持续督导期间
国投证券股份有限公司	深圳市福田区福田街道福华一路 119 号安信金融大厦	程洁琼、乔岩	2022.12.15-2025.12.31
国投证券股份有限公司	深圳市福田区福田街道福华一路 119 号安信金融大厦	程洁琼、乔岩	2025.11.24-2027.12.31

公司聘请的报告期内履行持续督导职责的财务顾问

适用 不适用

## 五、主要会计数据和财务指标

公司是否需追溯调整或重述以前年度会计数据

是 否

	2025 年	2024 年	本年比上年增减	2023 年
营业收入（元）	428,846,672.45	408,604,368.05	4.95%	352,219,037.32
归属于上市公司股东的净利润（元）	46,008,800.79	80,331,081.08	-42.73%	80,082,108.41
归属于上市公司股东的扣除非经常性损益的净利润（元）	39,929,199.22	74,016,147.96	-46.05%	67,072,226.11
经营活动产生的现金流量净额（元）	45,216,581.55	69,036,226.79	-34.50%	53,233,003.43
基本每股收益（元/股）	0.41	0.72	-43.06%	0.72
稀释每股收益（元/股）	0.41	0.72	-43.06%	0.72
加权平均净资产收益率	4.14%	7.46%	-3.32%	7.78%
	2025 年末	2024 年末	本年末比上年末增减	2023 年末
资产总额（元）	1,866,327,493.94	1,251,776,093.05	49.09%	1,142,967,223.01
归属于上市公司股东的净资产（元）	1,136,135,726.34	1,106,582,228.41	2.67%	1,053,064,786.67

公司最近三个会计年度扣除非经常性损益前后净利润孰低者均为负值，且最近一年审计报告显示公司持续经营能力存在不确定性

是 否

公司报告期内经审计利润总额、净利润、扣除非经常性损益后的净利润三者孰低为负值

是 否

## 六、分季度主要财务指标

单位：元

	第一季度	第二季度	第三季度	第四季度
营业收入	88,337,757.48	95,233,337.86	108,693,420.04	136,582,157.07
归属于上市公司股东的净利润	16,939,469.01	14,402,485.77	13,732,330.18	934,515.83
归属于上市公司股东	15,930,603.78	12,209,115.19	12,321,728.10	-532,247.85

的扣除非经常性损益的净利润				
经营活动产生的现金流量净额	4,996,767.01	44,722,824.41	5,062,363.36	-9,565,373.23

上述财务指标或其加总数是否与公司已披露季度报告、半年度报告相关财务指标存在重大差异

是 否

## 七、境内外会计准则下会计数据差异

### 1、同时按照国际会计准则与按照中国会计准则披露的财务报告中净利润和净资产差异情况

适用 不适用

公司报告期不存在按照国际会计准则与按照中国会计准则披露的财务报告中净利润和净资产差异情况。

### 2、同时按照境外会计准则与按照中国会计准则披露的财务报告中净利润和净资产差异情况

适用 不适用

公司报告期不存在按照境外会计准则与按照中国会计准则披露的财务报告中净利润和净资产差异情况。

## 八、非经常性损益项目及金额

适用 不适用

单位：元

项目	2025 年金额	2024 年金额	2023 年金额	说明
非流动性资产处置损益（包括已计提资产减值准备的冲销部分）	245,089.32	-49,437.26	-29,654.45	
计入当期损益的政府补助（与公司正常经营业务密切相关，符合国家政策规定、按照确定的标准享有、对公司损益产生持续影响的政府补助除外）	2,513,601.90	2,158,199.69	7,918,900.00	
除同公司正常经营业务相关的有效套期保值业务外，非金融企业持有金融资产和金融负债产生的公允价值变动损益以及处置金融资产和金融负债产生的损益	4,717,522.31	5,726,721.09	7,626,769.42	
除上述各项之外的其他营业外收入和支出	-85,938.94	-308,438.01	-197,332.18	
减：所得税影响额	1,310,673.02	1,212,112.39	2,308,800.49	
合计	6,079,601.57	6,314,933.12	13,009,882.30	--

其他符合非经常性损益定义的损益项目的具体情况：

适用 不适用

公司不存在其他符合非经常性损益定义的损益项目的具体情况。

将《公开发行证券的公司信息披露解释性公告第 1 号——非经常性损益》中列举的非经常性损益项目界定为经常性损益项目的情况说明

适用 不适用

公司不存在将《公开发行证券的公司信息披露解释性公告第 1 号——非经常性损益》中列举的非经常性损益项目界定为经常性损益的项目的情形。

### 第三节 管理层讨论与分析

#### 一、报告期内公司从事的主要业务

公司需遵守《深圳证券交易所上市公司自律监管指引第 3 号——行业信息披露》中的“汽车制造相关业务”的披露要求








##### (一) 主要业务、产品及用途

报告期内，公司专注于镁合金、铝合金精密压铸产品及配套压铸模具的研发、生产和销售，是国内车用镁合金轻量化精密压铸领域的核心供应商之一，在镁合金大型复杂结构件细分赛道具备领先的行业地位与批量交付能力。公司核心产品覆盖汽车显示系统零部件、新能源汽车动力总成零部件、汽车中控台零部件、汽车座椅零部件、汽车车灯零部件等汽车类压铸件，同时涵盖电动自行车功能件及结构件、园林机械零配件等非汽车类精密结构件，形成以汽车轻量化为主、多领域协同的产品矩阵。公司凭借稳定的品质与快速响应能力，进入多家国际一流与国内头部车企供应链，产品最终配套应用于宝马、奥迪、保时捷、智己、极氪、小鹏、蔚来等国内外知名品牌汽车车型。

##### 公司产品主要应用品牌

			
宝马	奥迪	保时捷	凯迪拉克
			
大众	通用	标致	福特
			
日产	红旗	奇瑞	长城
			
智己	极氪	小鹏	蔚来

##### 公司主要产品及用途

类别	名称	产品示例图	应用示例图
汽车显示系统零部件	镁合金显示器背板		
			
	镁合金 HUD		
新能源汽车动力总成零部件	镁合金电驱壳体 EV400V		
	镁合金电驱壳体 EV800V		
	镁合金电驱减速器壳体		
汽车中控台零部件	镁合金汽车中控台骨架		

			
汽车车灯散热支架	镁合金车灯散热支架		
汽车扶手结构件	镁合金汽车座椅扶手组件		
镁合金轮胎支架			
电动自行车功能件及结构件	镁合金电动自行车变速器箱体		
铝合金汽车行李架			
园林机械配件	铝合金短支架、圆轮装配件、锭子		

报告期内，公司产品按照类别划分收入及占比情况如下：

单位：万元

项目	2025 年度		2024 年度	
	金额	占比	金额	占比
镁合金压铸件	30,341.13	71.56%	28,357.23	70.05%
铝合金压铸件	8,124.26	19.16%	10,178.14	25.14%
模具	3,933.11	9.28%	1,948.55	4.81%
<b>合计</b>	<b>42,398.50</b>	<b>100.00%</b>	<b>40,483.92</b>	<b>100.00%</b>

注：表中占比指占主营业务收入比例。

## （二）主要经营模式

### 1、公司的采购模式

公司根据生产计划并结合原材料、辅料等市场价格波动安排采购。公司采购中心负责采购原材料、辅料、设备等物资以及外协服务。其中，原材料、五金配件等常规物料由于供应商资源充足，可以相对准确地保证交货期，通常于申购单通过审核后执行采购；成型刀、模架、定制类气缸等非标物料以及外协服务采购由于需要供应商与公司进行技术沟通，结合沟通情况以及产品需用时间综合考量物料交货期后提前执行采购。

采购中心负责对供应商进行管理、评估和监控。由采购中心提出候选供应商名单，并召集质量中心、精工技术研发中心、产品模具研发中心组成评审小组，针对潜在供应商的质保能力、生产能力、技术能力、估计价格等方面进行评审，评审合格后方可进入公司的合格供应商名录。一般情况下，公司在合格供应商名录中优先选取货源质量有保证、价格合理、发货及时的企业长期合作。

### 2、公司的生产模式

公司采取订单驱动生产为主、提前备货为辅的生产模式。在订单驱动生产模式下，销售中心负责接收客户订单、根据订单评审意见与客户沟通、跟踪客户订单执行及发货情况。各工厂负责根据交货期及公司现有产能情况对订单进行评审并制定生产计划。另一方面，根据实际生产经验，公司部分客户订单存在少批量、多批次的特点，部分客户发货时间需求较为紧急，公司生产运营中心结合当月产能需求情况适时安排符合上述特征的产品提前生产备货，提升公司产能利用率，合理分配生产资源。

公司存在少量外协加工，主要是模具材料热处理工序以及部分压铸产品的氧化、抛光、喷漆等表面处理工序。模具材料热处理是将材料在固态下施以不同的加热、保温和冷却，以改变其内部组织结构，获得所需性能；表面处理的目的是提升压铸产品的耐腐蚀度或美观度，主要是基于客户特殊需求而对产品进行的处理。公司因自身场地、设备及人员限制，基于投入产出最大化的原则将模具材料热处理以及压铸产品的氧化、抛光、喷漆等表面处理工序委托专业的外协厂商进行。

### 3、公司的销售模式

公司产品均为定制化产品，根据定制生产的特点，公司主要采取直接销售模式。公司主要通过市场推广、产品报价、技术交流、供应商审核等环节获取客户的订单。

市场推广环节，公司主要通过针对性营销、行业展会、客户口碑推广、网络平台等多种渠道进行。由于镁合金的应用仍处于导入期向成长期的过渡阶段，因此通过针对性营销从供给角度推动镁合金对目前主要金属材料钢材、铝合金在汽车零部件等领域的替代应用是公司目前市场推广的重要手段。公司聘请海外行业资深销售顾问，在北美、欧洲等镁合金应用较为领先的国家或地区，向当地知名的汽车零部件供应商推荐公司，并以此获取客户资源和项目机会。

产品报价环节，公司销售中心负责确定客户的需求与期望，组织有关部门对产品需求进行评审，并负责与客户沟通。通常情况下，销售中心接收产品设计需求、预计年产量规模、发货方式等报价信息，协同项目中心对客户的产品需求进行分析，提出初步的可行性分析报告，并以此为基础由精工技术研发中心、产品模具研发中心、采购中心分别核算产品生产成本、模具成本、外协采购成本（如有），销售中心汇总上述信息后结合市场竞争环境制作报价单向客户报价。

技术交流阶段，公司相关各部门在充分理解产品需求的基础上与客户进行深度交流，拟定产品结构设计方案，优化生产工艺路线，降低客户采购成本，进而增加公司获取业务机会的概率。

供应商审核环节，公司通常需要通过客户对其企业管理水平、生产设备能力、质量控制水准等多方面的严格评审，达到允入标准后方能进入客户的供应商名录。

报告期内，公司经营模式及关键影响因素未发生重大变化，预计未来一定时期内不会发生重大变化。

### （三）公司产能情况

公司产品的主要生产工艺流程包括模具设计-高压/半固态铸造-后道处理-精密加工-表面处理-质量检测等，其中压铸成型/半固态注射成型及精加工为公司最主要的生产工序。2025 年度公司业务拓展成效显著，具体为：全年开发量产项目 49 个，试制项目 9 个，覆盖新能源汽车动力总成、智能座舱等领域，项目数量与规模同步增长；营收增长方面：2025 年度营业收入同比提升 4.95%，其中新能源汽车动力总成零部件、汽车显示系统零部件等大中型类产品增速尤为突出，显著高于整体水平；产能优化方面：随着新项目订单逐步放量，公司产能利用率稳步提升，规模化效应持续释放，整体经营保持稳健向好发展态势。

报告期内整车制造生产经营情况

适用 不适用

报告期内汽车零部件生产经营情况

适用 不适用

	产量			销售量		
	本报告期	上年同期	与上年同比增减	本报告期	上年同期	与上年同比增减
按零部件类别						
汽车零部件	570.17 万件	688.50 万件	-17.19%	597.29 万件	654.18 万件	-8.70%

按整车配套						
不适用						
按售后服务市场						
不适用						
其他分类						
不适用						

同比变化 30% 以上的原因说明

适用  不适用

零部件销售模式

公司开展汽车金融业务

适用  不适用

公司开展新能源汽车相关业务

适用  不适用

新能源汽车整车及零部件的生产经营情况

单位：元

产品类别	产能状况	产量	销量	销售收入
新能源汽车零部件	满足订单	192.77 万件	191.78 万件	189,256,719.74

## 二、报告期内公司所处行业情况

公司需遵守《深圳证券交易所上市公司自律监管指引第 3 号——行业信息披露》中的“汽车制造相关业务”的披露要求

### （一）宏观经济形势

2025 年，全球经济在多重压力下呈现出“弱复苏、分化加剧”的格局。地缘政治冲突持续发酵、贸易保护主义不断抬头，叠加全球产业链的深度重构，给世界经济增长带来了显著不确定性。然而，在这样的外部压力下，中国经济展现出强大的韧性与活力，顶住重重挑战，实现了 5.0% 的稳定增长，全年 GDP 总量首次突破 140 万亿元大关。

### （二）公司所处行业发展情况

#### 1、公司所处行业

公司主要从事镁合金、铝合金精密压铸件和配套压铸模具的研发、生产和销售，产品主要应用于汽车行业。因此，压铸行业和汽车行业相关法律法规及产业政策均对公司的生产经营产生重要影响。

公司精密压铸件产品主要采用有色金属压铸及机加工制造技术。根据国家统计局《国民经济行业分类》（GB/T4754-2017）（按第 1 号修改单修订），公司所属行业为金属制品业（行业代码 C33）中的有色金属铸造（行业代码 C3392）。

#### 2、公司所处汽车行业发展情况

2025 年，我国汽车行业整体保持稳健增长，全年汽车产销分别完成 3,453.1 万辆和 3,440 万辆，同比分别增长 10.4% 和 9.4%，连续 17 年稳居全球第一；新能源汽车成为行业核心增长动力，全年产销分别完成 1,662.6 万辆和 1,649 万辆，同比分别增长 29% 和 28.2%，新能源汽车新车销量占比达 47.9%，产业电动化转型持续深化。在政策引导与市场需求共同驱动下，汽车轻量化成为提升新能源汽车续航里程、降低能耗的关键技术方向，镁合金轻量化材料在动力总成、车身结构等部件中的应用范围持续扩大，为精密压铸零部件行业带来持续增长的市场空间。

### 3、公司所处压铸行业发展情况

压铸是压力铸造的简称，是一种特种铸造技术，是指将熔融或半熔融的金属以高速压射入金属铸型内，并在压力下成型和凝固而获得铸件的方法，是铸造工艺中应用最广、发展速度最快的金属热加工成形工艺方法之一。作为一种切削较少、接近无切削的凝固成型的金属热加工技术，压铸适应了现代制造业中产品复杂化、精密化、轻量化、节能化、绿色化的要求，高效率的生产特点使压铸技术尤其适用于企业大批量生产零部件。随着压铸技术的不断发展，精密压铸产品以其壁薄、形状复杂、尺寸精细、表面光滑等特点受到众多制造企业的青睐。

2025 年，我国压铸行业整体保持稳定增长，新能源汽车成为最主要增长引擎。据中国铸造协会《2024 年中国压铸产业发展报告》及行业数据，汽车行业作为压铸件最大应用市场，占行业市场总量比重高，其中新能源汽车三电系统、车身结构件等对高精密、大型化压铸件需求持续激增。随着一体化压铸、半固态压铸等先进工艺快速普及，大型化、高集成度压铸件应用不断扩大，推动行业整体技术水平与产品附加值持续提升。

### （三）公司所处行业地位

公司系一家以研发生产销售镁合金、铝合金精密压铸产品为主的高新技术企业，拥有国家级专精特新“小巨人”、中国压铸模具重点骨干企业、浙江省高新技术企业研究开发中心、宁波市总工会工人先锋号、宁波市铸造行业协会高质量发展示范企业、北仑区科技引领示范企业、智慧压铸数字化项目实践示范工厂、北仑区人民政府质量奖等荣誉，公司较早将战略发展方向定为镁合金压铸业务，且在该细分领域通过不断的技术研究与产品开发，逐步形成了一套完整的核心技术体系，2025 年度公司凭借电驱系列产品亦荣获吉利集团旗下 VREMT 公司创新技术奖。报告期内，公司镁合金、铝合金精密压铸件收入占公司主营业务收入的比重为 90.72%，产品主要应用于汽车、电动自行车以及园林机械工具等领域。

### （四）行业主要法律法规和政策

国家有关部门相继出台了有关法律法规和政策，积极鼓励镁合金、铝合金及其制品在汽车轻量化、新能源汽车等相关产业链的应用及发展。

#### 1、压铸行业相关法律法规及产业政策

序号	名称	颁布部门	颁布时间	相关内容
----	----	------	------	------

1	《镁合金压铸安全生产规范》	国家市场监督管理总局、国家标准化管理委员会	2025 年 8 月	针对镁合金熔炉、压铸机、清理设备三大风险点，新增泄漏联锁、冷却系统双重监测、坩埚料液面高度等强制条款，首次纳入半固态压铸安全要求。
2	《有色金属行业稳增长工作方案（2025-2026 年）》	工信部等八部门	2025 年 9 月	扩大镁合金在新能源汽车电池托盘、一体化压铸、电驱壳体等领域规模化应用；支持半固态压铸等先进工艺研发与产业化。
3	《产业结构调整指导目录（2024 年本）》	国家发改委	2023 年 12 月	在鼓励类汽车类别中，将“高强度铝合金、镁合金”列入轻量化材料应用项目；在鼓励类机械类别中列示了“耐高温、耐低温、耐腐蚀、耐磨损”等高性能轻量化新材料铸件、锻件。
4	《关于推动铸造和锻压行业高质量发展的指导意见》	工信部、国家发改委、生态环境部	2023 年 4 月	提出到 2025 年，铸造和锻压行业总体水平进一步提高，保障装备制造业产业链供应链安全稳定的能力明显增强。重点领域高端铸件、锻件产品取得突破，轻质高强合金轻量化等先进工艺技术实现产业化应用。发展轻合金高压/挤压/差压/低压/半固态/调压铸等先进铸造工艺与装备。
5	《工业领域碳达峰实施方案》	工信部	2022 年 7 月	聚焦重点工序，加强先进铸造、锻压、焊接与热处理等基础制造工艺与新技术融合发展，实施智能化、绿色化改造。加快推广抗疲劳制造、轻量化制造等节能节材工艺。
6	《工业能效提升行动计划》	国资委	2022 年 6 月	加快一体化压铸成形、无模铸造、超高强钢热成形、精密冷锻、异质材料焊接、轻质高强合金轻量化、激光热处理等先进近净成形工艺技术产业化应用。
7	《铸造行业“十四五”发展规划》	中国铸造协会	2021 年 5 月	攻克装备制造业所需关键铸件的自主化制造、强化关键共性铸造技术研究与应用、提升关键铸造装备制造水平、加强铸造工艺数值模拟仿真技术研究与应用、推进铸造行业协同创新能力建设、推进铸造行业绿色发展等被列为重要任务。
8	《新能源汽车产业发展规划（2021—2035 年）》	国务院	2020 年 10 月	开展高性能铝镁合金、纤维增强复合材料、低成本稀土永磁材料等关键材料产业化应用。

2、汽车行业相关法律法规及产业政策

序号	名称	颁布单位	颁布时间	相关内容
1	《汽车行业稳增长工作方案（2025—2026 年）》	工信部等八部门	2025 年 9 月	支持新能源汽车与智能网联汽车发展；完善充换电/氢能基础设施；规范 OTA 与数据安全；推动产业集群化、龙头企业做强。
2	《制造业重点产业链高质量发展行动方案（2025—2027 年）》	国务院	2024 年 12 月	将汽车关键零部件（含精密压铸件）纳入重点保障清单；提升本地化配套率。
3	《国务院办公厅关于进一步构建高质量充电基础设施体系的指导意见》	国务院	2023 年 6 月	到 2030 年，基本建成覆盖广泛、规模适度、结构合理、功能完善的高质量充电基础设施体系，有力支撑新能源汽车产业发展，有效满足人民群众出行充电需求。
4	《工业领域碳达峰实施方案》	工信部	2022 年 7 月	加大交通运输领域绿色低碳产品供给。大力推广节能与新能源汽车，强化整车集成技术创新，提高新能源汽车产业集中度。提高城市公交、出租汽车、邮政快递、环卫、城市物流配送等领域新能源汽车比例，提升新能源汽车个人消费比例。
5	《中华人民共和国国民经济和社会发展第十四个五年规划和 2035 年远景目标》	国家发改委	2021 年 3 月	制定 2030 年前碳排放达峰行动方案，努力争取 2060 年前实现碳中和，推动能源清洁低碳安全高效利用，深入推进工业、建筑、交通等领域低碳转型。

	标纲要》			
6	《新能源汽车产业发展规划（2021-2035 年）》	国务院	2020 年 10 月	提出发展新能源汽车是我国从汽车大国迈向汽车强国的必由之路，是应对气候变化、推动绿色发展的战略举措。

### 三、核心竞争力分析

公司需遵守《深圳证券交易所上市公司自律监管指引第 3 号——行业信息披露》中的“汽车制造相关业务”的披露要求

#### （一）核心技术研发优势

压铸技术作为汽车镁合金、铝合金铸件生产的核心工艺，其成熟度直接决定零部件产品的品质与市场竞争力。其中，铝合金压铸件凭借成熟的生产工艺，已广泛应用于各类汽车零部件领域；而镁合金压铸件因应用场景的特殊性，其生产工艺需结合不同产品需求持续迭代创新，技术门槛相对更高。公司布局镁合金压铸赛道较早，经过多年技术深耕，已搭建起覆盖镁合金、铝合金压铸全业务链条的核心技术矩阵，在产品设计优化、生产工艺创新、技术成果转化等方面形成了显著优势，构建起技术壁垒。其中防开裂成型、局部加压成型等关键技术，有效解决了镁合金压铸过程中的开裂、气孔、缺料等难点。

公司在产品性能优化、工艺参数调试、规模化生产落地与成本控制之间的平衡上，积累了较为丰富的经验，实现了技术与市场的有机结合。截至 2025 年 12 月底，公司专利储备持续扩容，新申请“电机端盖装配工装夹具”“扶手贴毛毡的工装夹具”等多项发明专利，进一步完善了精密加工、工装辅助、质量检测等环节的技术布局，持续强化压铸领域的技术领先地位，为产品迭代升级与应用场景拓展提供了坚实的技术支撑。

#### （二）镁合金压铸市场先发优势

公司自 2009 年起专注于镁合金压铸技术研发与市场开拓，历经十七年深耕，相较于同行业竞争者，已完成镁合金压铸全业务链条的技术沉淀，核心技术覆盖防开裂成型、局部加压成型、顶出防变形控制、镁合金静电喷涂、熔化保护、镁灰去燃、粉尘收集净化、大平面及薄壁易变形铸件加工、复杂刀具设计应用等多个关键领域，形成了全面的技术储备。

依托成熟的技术积累与丰富的行业经验，公司成功助力上汽集团率先研制并量产一代高压压铸和二代半固态压铸镁合金电驱壳体产品，奠定了在镁合金压铸领域的行业地位。同时，公司凭借先发优势与技术实力，持续拓展优质客户，已成功进入吉利、长城、小鹏、零跑、小米等国内知名新能源车企的供应链体系，为其供应优质镁合金精密压铸零部件，进一步扩大了市场覆盖范围。当前，受益于国家“双碳”战略推进，汽车轻量化、电动化转型加速，镁合金作为轻量化最优材料之一，应用场景正逐步大规模释放。公司凭借先发优势，可快速切入行业供给侧改革需求，同时借助奉化新基地建设（年产 300 万套汽车用高强度镁合金精密成型件），进一步扩大产能，抢占镁合金轻量化应用风口，持续巩固市场份额优势，形成“技术-产能-市场”的良性循环。

#### （三）核心业务一体化优势

汽车零部件压铸产品具有高度定制化特点，模具开发完成后，需通过模具调试、工装配套等非标准化操作实现高效批量生产，若模具研发与压铸生产衔接不畅，易导致产品质量问题频发、沟通成本增加、研发周期延长。

经过二十余年发展，公司已构建起“模具设计-高压/半固态铸造-后道处理-精密加工-表面处理-质量检测等”全流程一体化研发生产能力，打破了各环节壁垒，实现从前期模具研发设计阶段开始，就充分评估后续生产、加工、检测等各环节的影响因素，确保各工序紧密衔接、高效协同。采用一体化模式，最大程度避免了模具调试、工装配套、工艺适配等引发的产品质量问题，有效降低了沟通修改成本，更显著缩短了新产品研发周期，尤其是开模至首次送样的时间，提升了产品交付效率，能够为客户提供更具竞争力的一站式服务，强化了客户黏性，同时为奉化、泰国新基地投产后的产能释放与效率提升奠定坚实的基础。

#### （四）快速响应优势

随着整车产品安全性、可靠性及节能环保要求的不断提高，汽车零部件设计参数愈发严格，上下游技术沟通难度加大，尤其是创新型产品设计修改频次高，对供应商的快速响应能力提出了更高要求。

公司针对新产品研发实行项目制管理，为每个新产品组建专属研发小组，整合商务沟通、产品设计、模具研发、生产组织、质量检测等各领域专业人员，实现跨部门高效协同。研发小组能够快速对接客户需求，精准把握产品设计要点，高效完成产品研发与试制，抢占与客户深度合作的先机。依托完善的技术储备与专利技术支持，公司在确保零部件使用性能、安全性能和可靠性的前提下，最大限度提升产品设计速度与试制成功率，缩短研发周期，有效适配客户动态需求。

#### （五）质量控制优势

汽车零部件生产具有速度快、批次多、质量要求严格的特点，对压铸企业的设备加工精度、产品质量稳定性提出了极高要求。公司始终坚持品质为先的准则，构建了“先进设备+完善体系”的双重质量控制体系，并通过 IATF 16949:2016 质量体系认证，确保产品质量全程可控。

在设备投入方面，公司购置了国内外先进的生产与检测设备，构建了全环节品质保障体系：模具设计制造环节，拥有德马吉高速加工中心、牧野加工中心等设备，可制造多型腔、大吨位、高精度模具和夹具；压铸成型环节，配备伊之密、海天、JSW 等先进冷室压铸机及半固态注射成型机，保障成型精度；后道处理环节，拥有五轴、六轴联动去毛刺机床，可高效完成复杂结构件自动化精修、去毛刺与倒角处理，大幅提升加工精度与生产效率；精密加工环节，配备马扎克五轴加工中心、发那科高速钻攻中心等设备，满足高精度、复杂形状产品的加工需求；表面处理环节拥有全自动镁合金皮膜生产线，实现自动化、标准化表面防腐与防护处理，提升产品耐腐蚀性与外观一致性；检测环节，配备蔡司三坐标测量仪、斯派克光谱分析仪、法如 3D 激光扫描仪、X 光探伤仪、金相分析仪、清洁度检测等设备，实现对产品的全方位、高精度检测，确保出厂产品符合客户要求。

在体系建设方面，公司建立了完善的质量管理体系，从原材料采购入库到产成品出库销售，严格执行《产品生产管理控制程序》《过程审核控制程序》等制度，对在制品、产成品实施全过程、多层次的测量和监控，形成“事前预防、事中控制、事后追溯”的全流程质量管控机制，筑牢产品品质防线，为进入高端汽车供应链提供了坚实保障。

#### （六）客户优势

公司主营产品广泛应用于新能源汽车、传统汽车、电动自行车、园林工具等领域，经过长期培育与发展，已形成完善的市场和销售网络，始终以优质服务、完整解决方案为核心，积累了一批高质量客户群体。

目前，公司产品最终应用于宝马、奥迪、保时捷、智己、蔚来、长城、奇瑞、极氪、红旗、特斯拉、银河、小鹏、零跑、小米等国内外知名品牌汽车及新势力车企，已通过一级、二级供应商认证，成功进入其汽车零部件供应体系，经过多年合作，建立了稳定、相互依赖的合作关系。由于下游整车厂商对供应商的质量服务要求高、前期考核周期长、评审认证体系复杂，供应商一旦出现产品速度、品质、交付及时性等任何环节的疏漏，都可能给整车厂商带来巨大风险，因此下游客户对供应商转移极为慎重，合作关系一旦建立便不易变更。其中，针对极氪、银河、小鹏、零跑、小米等品牌新增定点客户，公司进行了相关核心零部件的研发试制工作，其中部分产品已进入量产筹备阶段，成为公司加速拓展新能源汽车赛道的重要支撑。

## 四、主营业务分析

### 1、概述

2025 年，全球汽车产业向电动化、轻量化加速转型，而镁合金作为最轻的金属结构材料，凭借成本优势与性能优势，应用场景持续拓展。公司作为国内镁合金压铸领域的领军企业之一，聚焦镁合金压铸核心赛道，持续加大研发投入，优化产品结构，依托全流程一体化服务体系与深厚的技术积累，持续推进业务升级、客户拓展与产能扩张，全年主营业务整体呈现“稳健运营、重点突破”的发展格局，核心业务优势进一步巩固，行业地位持续提升。

报告期内，公司整体经营保持稳健，受镁合金新品开发周期较长、量产爬坡尚需时间等因素影响，利润端短期承压，但营收实现稳步增长。全年实现营业收入 42,884.67 万元，较上年增长 4.95%，归属于上市公司股东的净利润 4,600.88 万元，较上年下降 42.73%，归属于上市公司股东的扣非后净利润 3,992.92 万元，较上年下降 46.05%，主要系本期研发投入持续加大、新项目量产爬坡费用投入增加及人员储备等因素综合影响。目前公司订单储备充足，后续随着在手订单逐步落地量产、产能效益持续释放，公司经营业绩有望稳步回升、持续改善。

2025 年，公司重点开展的工作情况如下：

#### （1）聚焦核心赛道：技术迭代+产能扩张，筑牢核心优势

2025 年，公司持续深耕镁合金压铸核心领域，依托半固态铸造等核心技术，实现技术与产品双重升级。公司与头部设备企业展开深度合作，率先引入大吨位半固态注射成型机，进一步提升大中型精密结构件产品供给能力。

产能扩张方面，公司积极匹配镁合金大规模应用趋势，通过发行可转换债券募集 4.5 亿元人民币，用于投入年产 300 万套汽车用高强度大型镁合金精密成型件项目（奉化基地），项目建成后将大幅提升公司大型一体化镁合金件的生产能力，为后续承接大额订单提供产能保障。同时，公司持续优化现有生产流程，提升生产效率，降低单位生产成本，受益于原镁价格回落、镁铝价格比走低的成本优势，镁代铝进程加速，进一步提升镁合金产品的市场竞争力。

研发投入方面，公司持续加大核心技术研发力度，2025 年新申请多项专利，进一步完善技术布局，全年研发投入占营收比例保持在较高水平，重点聚焦大型精密镁合金部件、模具精度控制等领域，为业务发展提供技术支撑。

### **（2）技术研发与产能布局支撑：技产协同，夯实发展根基**

2025 年，公司坚持“技术驱动、产能匹配”的发展思路，推动技术研发与产能布局协同发力，为主营业务持续发展提供坚实支撑。技术研发方面，公司持续深耕核心工艺，牢牢掌握镁合金半固态低温注射成型、防开裂成型等核心技术，其中半固态工艺可有效延长模具寿命、提升产品致密性，目前已实现规模化应用，进一步提升大中型压铸件的生产效率与产品质量。产能布局方面，公司以宁波奉化生产基地为核心，稳步推进可转债募投项目建设，建成后将大幅提升公司大型一体化镁合金件的生产能力，有效满足大额订单交付需求；同时，公司加快泰国海外生产基地布局，逐步形成“国内+海外”双轮驱动的产能格局，助力公司更好融入全球汽车轻量化供应链，提升海外市场响应能力。

### **（3）核心产品应用场景与订单表现：双向发力，订单储备充足**

2025 年，公司汽车类压铸件作为核心营收来源，实现新能源汽车与传统汽车领域双向发力、同步突破，应用场景持续拓展，订单储备呈现良好态势。在新能源汽车领域，公司重点布局动力总成零部件、汽车显示系统零部件等大中型镁合金精密铸件品类，报告期内新能源车配套产品销售额占主营业务收入的 44.64%。订单方面，公司市场认可度持续提升，新增多个新能源汽车项目定点，为后续业绩增长提供坚实支撑；在传统汽车领域，产品持续稳定供应宝马、奥迪、保时捷等国内外知名车企，涵盖车身结构件、内饰件等轻量化产品，市场口碑与认可度稳步提升。

### **（4）市场表现、现存挑战与发展展望：稳中求进，培育增长动能**

2025 年，公司市场拓展成效显著，业务韧性持续提升，但同时也面临行业竞争与外部环境的多重挑战，整体呈现“稳中求进、危中寻机”的发展态势。市场表现方面，国内市场上，公司深度绑定上汽、吉利、长城、小米、小鹏等主流车企，项目定点储备充足，市场渗透率持续提升；海外市场上，产品成功出口至美国、加拿大、匈牙利等国家，海外业务收入结构稳定，全球化布局逐步完善。挑战方面，随着汽车轻量化赛道热度提升，行业竞争日趋激烈，对公司技术创新、成本控制提出更高要求，同时，汽车技术快速迭代带来持续研发压力，海外市场还面临国际贸易政策、汇率波动等潜在风险。展望未来，公司将持续优化业务结构、加大研发投入，依托技术优势、产能优势与优质客户资源，积极应对行业挑战，同时前瞻性布局新兴领域，培育新的增长动能，推动主营业务持续高质量发展。

## 2、收入与成本

### (1) 营业收入构成

营业收入整体情况

单位：元

	2025 年		2024 年		同比增减
	金额	占营业收入比重	金额	占营业收入比重	
营业收入合计	428,846,672.45	100%	408,604,368.05	100%	4.95%
分行业					
汽车类	371,848,823.14	86.71%	365,672,412.48	89.49%	1.69%
非汽车类	12,805,059.73	2.99%	19,681,354.46	4.82%	-34.94%
模具类	39,331,132.47	9.17%	19,485,490.34	4.77%	101.85%
其他	4,861,657.11	1.13%	3,765,110.77	0.92%	29.12%
分产品					
镁合金压铸件	303,411,287.66	70.75%	283,572,319.87	69.40%	7.00%
铝合金压铸件	81,242,595.21	18.94%	101,781,447.07	24.91%	-20.18%
模具	39,331,132.47	9.17%	19,485,490.34	4.77%	101.85%
其他	4,861,657.11	1.13%	3,765,110.77	0.92%	29.12%
分地区					
内销	321,195,273.52	74.90%	286,856,839.45	70.20%	11.97%
外销	107,651,398.93	25.10%	121,747,528.60	29.80%	-11.58%
分销售模式					
不适用					

### (2) 占公司营业收入或营业利润 10%以上的行业、产品、地区、销售模式的情况

适用 不适用

单位：元

	营业收入	营业成本	毛利率	营业收入比上年同期增减	营业成本比上年同期增减	毛利率比上年同期增减
分行业						
汽车类	371,848,823.14	275,808,255.69	25.83%	1.69%	13.29%	-7.60%
非汽车类	12,805,059.73	8,964,735.03	29.99%	-34.94%	-30.46%	-4.51%
模具类	39,331,132.47	18,665,265.10	52.54%	101.85%	268.81%	-21.48%
分产品						
镁合金压铸件	303,411,287.66	217,019,243.70	28.47%	7.00%	15.55%	-5.29%
铝合金压铸件	81,242,595.21	67,753,747.02	16.60%	-20.18%	-1.13%	-16.07%
模具	39,331,132.47	18,665,265.10	52.54%	101.85%	268.81%	-21.48%
分地区						
内销	321,195,273.52	234,944,390.34	26.85%	11.97%	24.47%	-7.34%
外销	107,651,398.93	69,373,307.08	35.56%	-11.58%	-4.90%	-4.53%
分销售模式						
不适用						

公司主营业务数据统计口径在报告期发生调整的情况下，公司最近 1 年按报告期末口径调整后的主营业务数据

适用 不适用

(3) 公司实物销售收入是否大于劳务收入

是 否

行业分类	项目	单位	2025 年	2024 年	同比增减
汽车类	销售量	万件	597.29	654.18	-8.70%
	生产量	万件	570.17	688.50	-17.19%
	库存量	万件	47.37	79.39	-40.33%
非汽车类	销售量	万件	26.04	42.19	-38.28%
	生产量	万件	27.51	52.72	-47.82%
	库存量	万件	4.96	6.36	-22.01%
模具类	销售量	件	69.00	48.00	43.75%
	生产量	件	83.00	70.00	18.57%
	库存量	件	72.00	73.00	-1.37%

相关数据同比发生变动 30% 以上的原因说明

适用 不适用

- 1、报告期内，汽车类库存量较上期下降 40.33%，主要系汽车车灯结构件、自动驾驶结构件等产品库存量减少影响。
- 2、报告期内，非汽车类销售量较上期下降 38.28%，主要系电动自行车结构件等产品销售量减少影响。
- 3、报告期内，非汽车类生产量较上期下降 47.82%，主要系电动自行车结构件等产品生产量减少影响。
- 4、报告期内，模具类销售量较上期上升 43.75%，主要系客户需求增加影响。

(4) 公司已签订的重大销售合同、重大采购合同截至本报告期的履行情况

适用 不适用

(5) 营业成本构成

产品分类

单位：元

产品分类	项目	2025 年		2024 年		同比增减
		金额	占营业成本比重	金额	占营业成本比重	
镁合金压铸件	直接材料	75,050,804.97	24.66%	75,211,116.32	28.74%	-0.21%
镁合金压铸件	人工成本	55,953,377.69	18.39%	44,359,657.35	16.95%	26.14%
镁合金压铸件	制造费用	86,015,061.04	28.26%	68,243,466.00	26.08%	26.04%
铝合金压铸件	直接材料	29,527,413.77	9.70%	27,441,900.54	10.49%	7.60%
铝合金压铸件	人工成本	13,591,202.60	4.47%	16,185,284.35	6.18%	-16.03%
铝合金压铸件	制造费用	24,635,130.65	8.10%	24,899,649.12	9.51%	-1.06%
模具	直接材料	12,830,430.85	4.22%	2,471,226.86	0.94%	419.19%
模具	人工成本	3,528,134.19	1.16%	1,498,876.16	0.57%	135.39%
模具	制造费用	2,306,700.06	0.76%	1,090,850.05	0.42%	111.46%

说明

报告期内，模具的直接材料、人工成本和制造费用金额同比上期大幅增加，主要系模具销量增长所致。

**(6) 报告期内合并范围是否发生变动**

是 否

报告期内，公司合并范围增加 1 家，为公司全资子公司宁波源星镁贸易有限公司。

**(7) 公司报告期内业务、产品或服务发生重大变化或调整有关情况**

适用 不适用

**(8) 主要销售客户和主要供应商情况**

公司主要销售客户情况

前五名客户合计销售金额（元）	256,583,862.16
前五名客户合计销售金额占年度销售总额比例	59.83%
前五名客户销售额中关联方销售额占年度销售总额比例	0.00%

公司前 5 大客户资料

序号	客户名称	销售额（元）	占年度销售总额比例
1	客户 1	91,631,797.26	21.37%
2	客户 2	54,811,514.64	12.78%
3	客户 3	48,459,689.45	11.30%
4	客户 4	37,850,238.52	8.83%
5	客户 5	23,830,622.29	5.56%
合计	--	256,583,862.16	59.83%

主要客户其他情况说明

适用 不适用

公司主要供应商情况

前五名供应商合计采购金额（元）	116,133,941.51
前五名供应商合计采购金额占年度采购总额比例	48.46%
前五名供应商采购额中关联方采购额占年度采购总额比例	0.00%

公司前 5 名供应商资料

序号	供应商名称	采购额（元）	占年度采购总额比例
1	供应商 1	37,578,311.07	15.68%
2	供应商 2	28,233,361.85	11.78%
3	供应商 3	19,722,912.34	8.23%
4	供应商 4	16,698,143.83	6.97%
5	供应商 5	13,901,212.42	5.80%
合计	--	116,133,941.51	48.46%

主要供应商其他情况说明

适用 不适用

报告期内公司贸易业务收入占营业收入比例超过 10%

适用 不适用

### 3、费用

单位：元

	2025 年	2024 年	同比增减	重大变动说明
销售费用	10,357,574.79	12,429,304.16	-16.67%	
管理费用	28,776,934.03	25,614,142.37	12.35%	
财务费用	-1,989,088.65	-5,461,895.70	63.58%	主要系本期利息收入及汇兑收益减少所致
研发费用	29,117,400.05	21,295,745.62	36.73%	主要系研发人员及直接投入材料增加所致

### 4、研发投入

适用 不适用

主要研发项目名称	项目目的	项目进展	拟达到的目标	预计对公司未来发展的影响
轻量化镁合金箱体先进注射成型技术研发	半固态成型技术研究，攻克厚壁箱体类产品生产瓶颈，扩大半固态工艺应用场景，助力镁合金轻量化的应用和推广	进行中	制程合格率≥97%， 模具寿命≥12 万次， 压铸周期≤90s/件	半固态以往大多应用于 3C 行业产品，其产品结构简单、壁厚薄等；本次是尝试在厚壁汽车部件上应用，扩大应用范围，助力公司业务发展
铸件冲蚀问题的模具技术研发	模具材料的选择与改进、模具结构的优化与创新、表面强化技术的应用，以此来提高模具寿命且保证功能区域无冲蚀	已完成	模具寿命≥12 万，且功能区域无冲蚀情况发生	节省了成本，杜绝了不良品的流出，提高客户满意度
外观件的后处理成型工艺技术研发	材料改性强化技术、表面工程技术、工艺协同优化技术，实现金属外观件产品的技术创新和品质提升	已完成	外观 A 面或组装后可视面，目视无缺陷；铸造产品实现工艺品的外观要求	杜绝二次返工、不良品的流出情况，提高客户满意度
多角度的高精装配与检测复合控制技术研发	高精度定位技术、智能控制技术、复合检测技术，确保装配的效率、精度、稳定性、灵活性等	已完成	客户投诉(产品漏装)，漏装率≤50PPM	杜绝不良品流出，提高客户满意度；提升公司形象，助力行业标杆实现
多角度上模滑块锁紧机构研发	解决模具中滑块锁紧不稳定、易松动等难题，通过创新实现滑块在模具开合过程中的稳定锁紧，提高模具的使用寿命和产品的合格率	已完成	模具稳定性生产周期长（15 天），滑块锁紧机构可靠，铸件上滑块接线凸凹高度≤0.1	提高压铸的良率，杜绝披风隔皮过厚的情况，极大减轻了后道的压力
自动化打磨装备及工艺技术研发	工艺变更（由人工打磨向自动化打磨进行转变），提升打磨效率降低人力成本，解决人工打磨产品棱角	已完成	机器完全采用自动化进行打磨，提升原有打磨效率，解决人工打磨变形的问题	极大减少人力，杜绝打磨变形，实现工艺品的外观

	位置易变形的问题			
高精、阻漏光泡棉装配技术研发	贴泡棉的装配件要求泡棉和产品贴合面紧凑不透光，人工无法保证稳定性，且装配效率低	已完成	客户投诉（产品贴装精度）PPM≤100，贴装人工效率提升60%，减少泡棉报废率40%	极大地节省人力及成本，杜绝不良品流出，提高客户满意度
大滑块侧冲稳控技术研发	解决切边模卡滑块、侧冲位置度不准等问题，使大滑块侧冲稳定、可靠，实现持续生产不停机抢修	已完成	大滑块侧冲稳控结构，使大滑块侧冲稳定、可靠，保证产品切边的效率及合格率	避免了批量不良及发不出货等情况的发生，极大降低了报废率，有效地增加客户的信任度

## 公司研发人员情况

	2025 年	2024 年	变动比例
研发人员数量（人）	103	78	32.05%
研发人员数量占比	10.88%	10.77%	0.11%
研发人员学历			
本科	35	18	94.44%
硕士	0	0	0.00%
其他	68	60	13.33%
研发人员年龄构成			
30 岁以下	44	29	51.72%
30~40 岁	44	38	15.79%
40 岁以上	15	11	36.36%

## 近三年公司研发投入金额及占营业收入的比例

	2025 年	2024 年	2023 年
研发投入金额（元）	29,117,400.05	21,295,745.62	19,809,795.82
研发投入占营业收入比例	6.79%	5.21%	5.62%
研发支出资本化的金额（元）	0.00	0.00	0.00
资本化研发支出占研发投入的比例	0.00%	0.00%	0.00%
资本化研发支出占当期净利润的比重	0.00%	0.00%	0.00%

## 公司研发人员构成发生重大变化的原因及影响

□适用  不适用

## 研发投入总额占营业收入的比重较上年发生显著变化的原因

□适用  不适用

## 研发投入资本化率大幅变动的原因及其合理性说明

□适用  不适用

## 5、现金流

单位：元

项目	2025 年	2024 年	同比增减
经营活动现金流入小计	371,517,934.49	382,040,394.49	-2.75%

经营活动现金流出小计	326,301,352.94	313,004,167.70	4.25%
经营活动产生的现金流量净额	45,216,581.55	69,036,226.79	-34.50%
投资活动现金流入小计	1,258,252,715.81	1,160,539,036.47	8.42%
投资活动现金流出小计	1,734,769,270.26	1,539,566,162.48	12.68%
投资活动产生的现金流量净额	-476,516,554.45	-379,027,126.01	-25.72%
筹资活动现金流入小计	464,700,000.00	-	不适用
筹资活动现金流出小计	33,219,042.29	28,103,773.58	18.20%
筹资活动产生的现金流量净额	431,480,957.71	-28,103,773.58	1,635.31%
现金及现金等价物净增加额	-656,790.71	-336,851,866.78	99.81%

相关数据同比发生重大变动的主要影响因素说明

适用 不适用

- 1、报告期内，经营活动产生的现金流量净额同比下降 34.50%，主要系本期支付薪酬增加、收到的政府补助减少所致；
- 2、报告期内，筹资活动产生的现金流量净额同比增长 1,635.31%，主要系可转债和银行借款增加所致。

报告期内公司经营活动产生的现金净流量与本年度净利润存在重大差异的原因说明

适用 不适用

## 五、非主营业务情况

适用 不适用

单位：元

	金额	占利润总额比例	形成原因说明	是否具有可持续性
投资收益	4,432,656.42	8.89%	主要系购买理财产品所致	否
公允价值变动损益	284,865.89	0.57%	主要系购买理财产品所致	否
资产减值	-16,416,184.43	-32.94%	主要系报告期计提信用减值损失和存货跌价准备所致	否
营业外收入	588,732.85	1.18%	主要系报告期收到的与日常经营无关的政府补助所致	否
营业外支出	93,635.05	0.19%	主要系缴纳滞纳金所致	否

## 六、资产及负债状况分析

### 1、资产构成重大变动情况

单位：元

	2025 年末		2025 年初		比重增减	重大变动说明
	金额	占总资产比例	金额	占总资产比例		
货币资金	213,040,423.29	11.41%	219,312,574.00	17.52%	-6.11%	
应收账款	205,593,817.44	11.02%	188,938,332.16	15.09%	-4.07%	
合同资产	25,294,448.77	1.36%	12,933,565.39	1.03%	0.33%	
存货	114,025,525.63	6.11%	85,753,296.48	6.85%	-0.74%	
投资性房地产	6,421,368.91	0.34%	7,025,581.15	0.56%	-0.22%	
固定资产	391,119,905.73	20.96%	299,364,131.38	23.92%	-2.96%	

在建工程	279,144,060.70	14.96%	66,599,633.34	5.32%	9.64%	
短期借款	20,012,894.44	1.07%		0.00%	1.07%	
合同负债	1,588,126.46	0.09%	1,925,631.66	0.15%	-0.06%	

境外资产占比较高

适用 不适用

## 2、以公允价值计量的资产和负债

适用 不适用

单位：元

项目	期初数	本期公允价值变动损益	计入权益的累计公允价值变动	本期计提的减值	本期购买金额	本期出售金额	其他变动	期末数
<b>金融资产</b>								
1.交易性金融资产（不含衍生金融资产）	225,450,095.90	-165,230.01			1,477,000,000.00	1,247,000,000.00		455,284,865.89
金融资产小计	225,450,095.90	-165,230.01			1,477,000,000.00	1,247,000,000.00		455,284,865.89
应收款项融资	8,742,596.16						2,547,820.02	11,290,416.18
上述合计	234,192,692.06	-165,230.01			1,477,000,000.00	1,247,000,000.00	2,547,820.02	466,575,282.07
金融负债	0.00							0.00

其他变动的内容

无

报告期内公司主要资产计量属性是否发生重大变化

是 否

## 3、截至报告期末的资产权利受限情况

项目	2025 年 12 月 31 日			
	账面余额	账面价值	受限类型	受限原因
—	—	—	—	—
合计	—	—	—	—

## 七、投资状况分析

### 1、总体情况

适用 不适用

报告期投资额（元）	上年同期投资额（元）	变动幅度
1,734,769,270.26	1,539,566,162.48	12.68%

## 2、报告期内获取的重大的股权投资情况

适用 不适用

## 3、报告期内正在进行的重大的非股权投资情况

适用 不适用

单位：元

项目名称	投资方式	是否为固定资产投资	投资项目涉及行业	本报告期投入金额	截至报告期末累计实际投入金额	资金来源	项目进度	预计收益	截止报告期末累计实现的收益	未达到计划进度和预计收益的原因	披露日期（如有）	披露索引（如有）
年产 300 万套汽车用高强度大型镁合金精密成型件项目	自建	是	有色金属铸造业	180,579,220.93	201,752,361.62	募集资金、自有资金	29%	0.00	0.00	不适用	2023 年 11 月 11 日	《关于对外投资并设立全资子公司的公告》（公告编号：2023-036）披露网址：巨潮资讯网（www.cninfo.com.cn）
泰国生产基地项目	自建	是	有色金属铸造业	20,264,209.03	20,304,617.30	自有资金	21%	0.00	0.00	不适用	2023 年 10 月 27 日	《关于对外投资设立境外全资子公司及孙公司的公告》（公告编号：2023-033）披露网址：巨潮资讯网（www.cninfo.com.cn）
合计	--	--	--	200,843,429.96	222,056,978.92	--	--	0.00	0.00	--	--	--

## 4、金融资产投资

### （1）证券投资情况

适用 不适用

公司报告期不存在证券投资。

### （2）衍生品投资情况

适用 不适用

公司报告期不存在衍生品投资。

## 八、重大资产和股权出售

### 1、出售重大资产情况

适用 不适用

公司报告期末未出售重大资产。

## 2、出售重大股权情况

适用 不适用

## 九、主要控股参股公司分析

适用 不适用

公司报告期内无应当披露的重要控股参股公司信息。

## 十、公司控制的结构化主体情况

适用 不适用

## 十一、公司未来发展的展望

### （一）公司发展战略

公司以“成为镁合金轻量化领域的领航者”为企业愿景，以“技术引领、市场扩容、全球布局、多元赋能”为核心发展战略，立足镁合金精密压铸主业，聚焦镁合金精密铸造技术的创新应用，致力于打造全球领先的轻量化镁合金零部件解决方案提供商。依托近 20 年技术沉淀，公司已形成“模具设计-高压/半固态铸造-后道处理-精密加工-表面处理-质量检测”的全业务链条技术积累及完整核心技术体系，成功突破大吨位镁合金半固态注射成型技术，实现大中型集成化部件量产；通过“材料创新+工艺突破”双轮驱动，持续拓展镁合金在新能源动力总成壳体、智能座舱系统及车身结构件等关键部件的产业化应用，产品矩阵覆盖从几十元级车灯支架到近千元级动力总成壳体，单车配套价值量持续提升。技术上，公司以半固态铸造工艺为突破口，加大研发投入、深化与设备企业及科研院所合作，攻克生产瓶颈、升级产品性能，前瞻布局新兴领域技术储备，筑牢技术壁垒；市场上，聚焦新能源汽车核心赛道，加速融入上汽、比亚迪、小鹏、吉利集团等头部及新势力车企的轻量化战略，推进产品向大型一体化部件升级，依托在手订单保障业绩，拓展非汽车领域场景，借助镁价优势扩大渗透率；布局上，推进宁波奉化年产 300 万套汽车用高强度大型镁合金成型件生产基地及泰国孙公司产能释放，依托区位与成本优势拓展国内外市场；生态上，构建全产业链协同体系，优化供应链、完善一体化服务、深化客户绑定，同时优化激励机制稳定核心团队，筑牢技术与市场壁垒，实现长期高质量发展。

### （二）公司 2026 年经营计划

#### 1. 产能建设与生产管理：加速基地落地，提升运营效率

重点推进奉化基地的投产，实现大型一体化镁合金结构件的规模化生产，加快 300 万套汽车用高强度大型镁合金精密成型件的产能布局，缓解产能瓶颈。同时，加快泰国基地建设进程，同步推进生产流程规划、质量管控体系搭建及人员储备工作，依托当地区位优势提前对接海外客户，为后续基地投产、订单交付及产能释放做好充分筹备。

#### 2. 订单兑现与客户拓展：聚焦核心订单，扩大客户群体

全力推进在手定点订单的兑现，重点落实 2024 年以来签订的多个重点项目。加大客户拓展力度，重点攻坚国内外头部车企，丰富客户矩阵，深化与现有核心客户的合作深度，拓展产品应用场景，进一步提升客户黏性与合作规模。此外，公司提前布局潜在新兴赛道，依托镁合金轻量化核心技术优势，推进镁合金材料在相关领域的产业化应用。

### 3. 技术研发与产品创新：聚焦核心技术，优化产品结构

2026 年实现研发投入同比增长，重点推进两大技术研发方向：一是半固态成型工艺的持续优化，提升大型复杂件的生产效率与产品质量，进一步降低生产成本；二是加强新兴领域技术储备，推进产品结构升级，减少低附加值产品占比，提升大中型精密镁合金部件的产量，重点扩大动力总成壳体类产品的产能与销量。

### 4. 市场拓展与品牌建设：深化全球布局，提升品牌影响力

国内市场方面，聚焦新能源汽车渗透率较高的长三角、珠三角地区，加强与区域内车企的合作，拓展本地供应链，降低物流成本；同时，抓住国内汽车轻量化政策红利，推广镁合金产品的应用，提升市场渗透率。国际市场方面，依托泰国基地，重点开拓东南亚、欧洲市场，通过参加国际汽车零部件展会，提升品牌国际知名度；优化海外销售团队，完善海外售后服务体系，提升海外客户满意度，推动外销收入同步增长。此外，加强品牌建设，宣传公司半固态技术优势与产品竞争力，打造“星源卓镁”轻量化镁合金零部件知名品牌。

### 5. 供应链与成本管控：优化供应链体系，提升盈利水平

上游供应链方面，与国内优质镁合金原料供应商建立良好的合作关系，同时拓展多元化采购渠道，提升供应链稳定性，降低镁价波动带来的成本风险。生产环节方面，通过规模化生产、工艺优化、节能降耗等方式，降低单位生产成本，提升产品毛利率。费用管控方面，优化管理流程，降低管理费用与销售费用率；合理安排资金使用，优化融资结构，降低财务费用，提升资金使用效率。此外，加强应收账款管理，缩短回款周期，提升现金流管理水平，保障公司经营稳健。

### 6. 团队建设与合规管理：强化人才储备，规范经营运作

加强核心团队建设，引进高端技术人才、海外市场人才与管理人才，完善人才培养体系，提升团队专业能力；优化激励机制，激发团队积极性与创造力。同时，加强合规管理，严格遵守国内外法律法规、行业规范及上市公司监管要求，完善公司治理结构，提升公司规范化运作水平。此外，加强安全生产管理，落实安全生产责任制，排查生产环节安全隐患，确保生产安全。

## （三）可能面对的风险

### 1、创新风险

当前汽车行业正处于轻量化、新能源、智能化深度转型的关键周期，镁合金、铝合金等轻量化新材料在汽车领域的应用渗透率持续提升，叠加下游主机厂对零部件产品的技术精度、创新性能要求不断升级，行业创新迭代速度显著加快。汽车零部件行业创新呈现“技术迭代快、研发投入高、客户需求差异化”的特点，若公司研发投入未能及时匹配行业发展

节奏，研发能力无法跟上半固态成型等前沿工艺的更新速度，或未能及时将新技术、新工艺转化为满足客户定制化需求的新产品，将难以维持技术领先优势，进而被同行业竞争对手抢占市场份额，削弱公司核心竞争力。

公司将密切跟踪行业工艺更新与技术升级趋势，加大研发人力、财力投入，聚焦镁合金精密压铸核心技术的自主创新，加强产学研用协同合作，推动技术成果快速转化，力争与行业创新发展节奏同频，巩固并提升市场竞争优势。

## 2、技术风险

### (1) 核心技术人员流失风险

压铸行业产品定制化属性突出，新产品研发、工艺优化、模具设计等核心环节高度依赖核心技术人员的专业能力与行业经验，核心技术人员是公司研发创新、持续发展的核心支撑。经过多年发展，公司已组建一支具备丰富行业经验、专业能力过硬的技术团队，同时采取了薪酬激励、职业发展通道建设等一系列措施稳定核心技术人员。但随着汽车轻量化、新能源汽车产业的快速发展，行业内企业对优秀压铸技术人才的争夺日益激烈，同行业企业通过提高薪酬待遇、完善激励机制等方式吸引人才，可能导致公司核心技术人员流失。若核心技术人员出现大规模流失，且公司未能及时引进或培养合格的替代人才，将直接影响新产品研发进度、工艺稳定性及客户服务质量，对公司业务开拓和持续发展产生不利影响。

公司将进一步优化人才引进留用体系，加大对核心技术人才的引进与培养投入，后续将通过绩效激励等长效激励机制，优化工作环境与职业发展平台，提升核心技术人员的归属感与忠诚度，为公司持续发展提供坚实的人才保障。

### (2) 新产品研发失败的风险

持续的产品研发是公司应对行业竞争、实现业务增长的核心驱动力，同行业上市公司普遍面临新产品研发周期长、难度大、不确定性高的风险，公司镁合金新产品多应用于新款/改款车型，创新程度高、开发难度大，且以非标准定制化为主，需根据不同下游客户、不同车型的特定需求开展研发工作，新产品开发通常需要经过模具设计、样品试制、性能测试、客户验证等多个环节，周期较长且研发投入较大。同时，公司新产品聚焦新能源汽车动力总成、车载显示系统等领域，创新程度高、技术门槛高，在新产品未获得客户最终认可前，均存在研发失败、无法量产的风险。若新产品研发过程中始终未能达到客户技术要求或市场需求发生变化，将导致研发投入无法收回，同时错失市场机遇，对公司业务拓展和业绩增长产生不利影响。

公司将紧密对标同行业头部企业的研发管理模式，完善符合行业标准的新产品开发流程并严格执行，密切关注行业技术和市场变动情况，紧跟下游客户需求变化，加大产学研用合作力度，积极引进行业高精尖人才，优化用人机制与激励制度，提升研发效率与成果转化率，降低新产品研发失败的风险，确保公司持续实现技术创新，增强核心竞争力。

## 3、经营风险

### （1）下游汽车行业产销规模下降的风险

公司主要产品聚焦汽车零部件领域，业务发展与全球汽车行业的发展状况高度相关，汽车行业作为国民经济的支柱产业，与宏观经济景气度关联度较高。若未来宏观经济增速持续放缓，居民汽车消费意愿下降，全球汽车产销量进一步下滑，将直接导致下游客户对镁合金、铝合金压铸件的采购需求减少，进而影响公司的经营业绩。同时，新能源汽车行业的快速发展虽带来新的市场机遇，但行业竞争加剧也可能导致部分中小主机厂产能收缩，进一步传导至上游零部件企业。

公司将坚持技术创新，加大新产品研发力度，充分发挥镁合金新材料的轻量化优势，拓展新能源汽车核心零部件领域的应用，同时逐步延伸业务布局，不断提升核心竞争力和抗行业波动能力，缓解下游行业产销波动带来的不利影响。

### （2）国内镁合金行业竞争加剧

随着汽车轻量化战略的推进，镁合金精密压铸件因减重效果显著、节能环保等优势，应用前景日益广阔，正吸引大量新竞争者进入行业，新企业进入镁合金压铸行业，部分新进入企业凭借资金优势布局产能，导致行业竞争日益激烈。行业竞争加剧可能引发价格战，导致产品毛利率下降，若公司不能有效应对竞争，将导致市场份额下降、盈利能力减弱。

公司将立足自身技术、生产、服务优势，持续加强核心竞争力建设，对标行业头部企业的产品质量与技术水平，积极寻求与下游行业头部客户的深度合作，拓展高端产品市场，开发新的利润增长点，同时优化生产效率、控制成本，提升产品的市场竞争力，应对行业竞争加剧的挑战。

### （3）产品价格下降风险

汽车零部件行业普遍存在产品价格年度调整的行业惯例，同行业上市公司均提及产品“年降”条款对盈利能力的影响，其中多数企业约定产品量产年度起每年降价 3%左右，降价周期通常为 3 年。公司部分产品与下游客户也约定了类似的“年降”条款，同时受行业竞争加剧、下游客户成本控制需求提升等因素影响，未来产品价格可能持续下降。若公司成本控制水平未能同步提升，无法通过优化生产工艺、降低采购成本等方式消化价格下降带来的压力，将导致产品毛利率进一步下滑，对公司经营业绩产生不利影响。

公司将加大市场研判力度，准确把握行业市场形势与价格变动趋势，持续巩固原有市场份额，积极开发新兴市场，提升市场议价能力；同时深挖内部潜力，优化生产流程，降低采购成本与生产成本，提升盈利能力，有效规避或转移产品价格下降带来的风险。

### （4）汇率波动风险

公司产品出口比例较高，外销收入以外币结算为主。当前全球金融市场波动加剧，汇率受国际政治、经济形势、货币政策等多重因素影响，波动幅度较大。若公司不能采取有效的汇率风险管理措施，外币结算产生的汇兑损益将直接影响公司的盈利能力。此外，海外贸易政策变化、关税调整等因素，也可能叠加汇率波动，进一步影响公司出口业务的稳定性。

公司将密切关注全球金融市场动态和国家汇率政策变化，加强汇率走势分析研判，主动管理汇率风险，降低汇率波动带来的汇兑损失；同时优化出口业务布局，拓展多元化海外市场，减少单一市场汇率波动的影响，保障出口业务的稳定发展。

## 十二、报告期内接待调研、沟通、采访等活动登记表

适用 不适用

接待时间	接待地点	接待方式	接待对象类型	接待对象	谈论的主要内容及提供的资料	调研的基本情况索引
2025 年 04 月 08 日	价值在线 ( <a href="https://www.ir-online.cn/">https://www.ir-online.cn/</a> ) 网络互动	网络平台线上交流	其他	线上参与公司 2024 年度业绩说明会的投资者	详见巨潮资讯网披露的《投资者关系活动记录表》(编号: 2025-001)	巨潮资讯网 <a href="https://www.cninfo.com.cn/">https://www.cninfo.com.cn/</a>
2025 年 05 月 20 日	公司会议室	实地调研	机构	机构投资者	详见巨潮资讯网披露的《投资者关系活动记录表》(编号: 2025-002)	巨潮资讯网 <a href="https://www.cninfo.com.cn/">https://www.cninfo.com.cn/</a>
2025 年 09 月 23 日	公司会议室	实地调研	机构	机构投资者	详见巨潮资讯网披露的《投资者关系活动记录表》(编号: 2025-003)	巨潮资讯网 <a href="https://www.cninfo.com.cn/">https://www.cninfo.com.cn/</a>
2025 年 12 月 02 日	公司会议室	实地调研	机构	机构投资者	详见巨潮资讯网披露的《投资者关系活动记录表》(编号: 2025-004)	巨潮资讯网 <a href="https://www.cninfo.com.cn/">https://www.cninfo.com.cn/</a>

## 十三、市值管理制度和估值提升计划的制定落实情况

公司是否制定了市值管理制度。

是 否

公司是否披露了估值提升计划。

是 否

## 十四、“质量回报双提升”行动方案贯彻落实情况

公司是否披露了“质量回报双提升”行动方案公告。

是 否

## 第四节 公司治理、环境和社会

### 一、公司治理的基本状况

报告期内，公司严格按照《公司法》《证券法》《上市公司治理准则》《深圳证券交易所创业板股票上市规则》和《深圳证券交易所上市公司自律监管指引第 2 号——创业板上市公司规范运作》等相关法律法规、规范性文件的要求，不断完善公司治理结构，规范公司运作，加强信息披露工作。公司股东会、董事会各尽其责、恪尽职守、规范运作，切实维护了广大投资者和公司的合法利益。公司治理的实际状况符合中国证监会发布的有关上市公司治理的规范性文件的要求。

#### （一）关于股东与股东会

公司严格按照《公司法》《上市公司股东会规则》《公司章程》和《股东会议事规则》等规定和要求，规范地召集、召开股东会，尽可能为股东参加股东会创造便利条件，使其充分行使股东权利。同时，公司聘请专业律师见证股东会，确保会议召集召开以及表决程序等符合相关法律法规，维护股东的合法权益。

#### （二）关于公司与控股股东、实际控制人

公司控股股东、实际控制人严格按照相关法律、法规、公司章程等规范自己的行为，没有超越股东会直接或间接干预公司的决策和经营活动。公司拥有独立完整的业务体系和自主经营能力，在业务、人员、资产、机构、财务等方面独立于控股股东，公司董事会和内部机构独立运作。

#### （三）关于董事和董事会

公司董事会设董事 8 名，其中独立董事 3 名，董事会的人数及人员构成符合法律、法规和《公司章程》的要求。各董事能够依据《董事会议事规则》《独立董事工作制度》和《上市公司自律监管指引第 2 号——创业板上市公司规范运作》等法律法规、规章制度开展工作，出席董事会、董事会专门委员会和股东会，勤勉尽责地履行职责和义务，同时积极参加相关培训，熟悉相关法律法规，严格审议相关议案，为公司相关事项做出科学的表决。公司独立董事独立履行职责，不受公司主要股东、实际控制人以及其他与公司有利害关系的单位或个人影响。董事会按照《深圳证券交易所上市公司自律监管指引第 2 号——创业板上市公司规范运作》的要求，下设有战略委员会、薪酬与考核委员会、审计委员会和提名委员会四个专门委员会。各委员会依据《公司章程》和各委员会议事规则的规定履行职权，不受公司任何其他部门和个人的干预，机构、人员设置合理规范，提高了董事会的履职能力和专业化程度，进一步保障了董事会决策的科学性和规范性。

#### （四）关于绩效评价与激励约束机制

公司已建立和完善了公正、透明的高级管理人员的绩效考核标准和激励约束机制。高级管理人员的聘任公开、透明，符合法律、法规的规定。公司董事会下设的薪酬与考核委员会负责对公司的董事、高级管理人员进行绩效考核。

### （五）关于信息披露与透明度

公司严格按照有关法律法规的要求，真实、准确、及时、公平、完整披露有关信息，公司董事会秘书负责信息披露工作，协调公司与投资者的关系，回答投资者咨询，向投资者提供公司已披露的资料；在中国证监会指定创业板信息披露媒体上及时披露相关信息，并指定《证券时报》《中国证券报》《上海证券报》《证券日报》和巨潮资讯网

（<http://www.cninfo.com.cn>）为公司信息披露的指定报纸和网站，确保公司所有股东能够以平等的机会获得信息。同时公司设立投资者电话专线、专用邮箱等多种渠道，采取积极回复投资者咨询、接受投资者来访与调研等多种形式。

### （六）相关利益者

公司充分尊重和维护相关利益者的合法权益，实现员工、公司、股东、社会等各方面利益的协调平衡，诚信对待供应商和客户，坚持与相关利益者互利共赢的原则，共同推动公司持续、健康的发展。同时，公司认真做好投资者关系管理工作，不断学习先进投资者关系管理经验，加强构建与投资者的良好互动关系。

### （七）内部控制与审计监督

报告期内，公司严格贯彻内部审计制度，有效地规范经营管理，在控制风险的同时确保经营活动的正常开展。通过对公司各项治理制度的规范和落实，公司的治理水平得以不断提高，有效地保证公司各项经营目标的实现。公司董事会下设审计委员会，主要负责公司内部审计与外部审计之间进行沟通，并监督公司内部审计制度的实施，审查公司内部控制制度的执行情况，审查公司的财务信息等。审计委员会下设独立的审计部，审计部直接对审计委员会负责及报告工作。

公司治理的实际状况与法律、行政法规和中国证监会发布的关于上市公司治理的规定是否存在重大差异

是 否

公司治理的实际状况与法律、行政法规和中国证监会发布的关于上市公司治理的规定不存在重大差异。

## 二、公司相对于控股股东、实际控制人在保证公司资产、人员、财务、机构、业务等方面的独立情况

公司严格按照《公司法》和《公司章程》规范运作，建立健全公司的法人治理结构，与控股股东、实际控制人在资产、人员、财务、机构、业务等方面完全分开，具有独立完整的业务及自主经营能力。

### （一）资产完整

公司拥有独立完整的与生产经营有关的生产系统、辅助生产系统和配套设施；对与生产经营相关的土地、厂房、机器设备以及商标、专利、非专利技术资产均合法拥有所有权或使用权；具有独立的原料采购和产品销售系统；公司与股东之间的资产产权界定清晰，生产经营场所独立，不存在依靠股东的生产经营场所进行生产经营的情况。截至报告期末，公司未以资产为各股东的债务提供担保，对公司所有资产拥有完全的控制支配权。

### （二）人员独立

公司已建立独立的劳动人事管理制度，并独立负责员工的劳动、人事及薪酬管理工作；公司总经理、副总经理、财务负责人和董事会秘书等高级管理人员均专职在公司工作并领取薪酬，不在控股股东、实际控制人及其控制的其他企业中担任除董事、监事以外的其他职务，不在控股股东、实际控制人及其控制的其他企业领薪；公司的财务人员不在控股股东、实际控制人及其控制的其他企业中兼职；相关人员的招聘、选举和任命符合《公司法》《公司章程》等有关规定，不存在法律、法规禁止的情形。

### **（三）财务独立**

公司独立核算、自负盈亏，设置了独立的财务部门，配备了独立的财务人员，建立了符合财务制度要求、独立的财务核算体系、能够独立作出财务决策、具有规范的财务会计制度、内部控制制度；公司在银行单独开立账户，不存在与控股股东、实际控制人及其控制的其他企业共用银行账户的情形；公司依法独立纳税，不存在与控股股东、实际控制人共同纳税的情形。

### **（四）机构独立**

公司依照《公司法》和《公司章程》设置了股东会、董事会等决策及监督机构，建立了完整、独立的法人治理结构；公司为适应自身发展和市场竞争的需要设立了独立的职能机构，各职能部门拥有独立的人员，并在公司管理层的领导下独立运作，其履行职能不受实际控制人及其他关联方的影响。公司的机构与控股股东和实际控制人及其控制的其他企业之间不存在隶属关系，与控股股东和实际控制人及其控制的其他企业之间不存在机构混同的情形。

### **（五）业务独立**

公司具有完整的业务体系和直接面向市场独立经营的能力。业务独立于控股股东、实际控制人及其控制的其他企业，与控股股东、实际控制人及其控制的其他企业间不存在同业竞争。

### **（六）业务、人员及控制权稳定**

报告期内，公司主营业务、控制权、管理团队和核心技术人员稳定，均没有发生重大不利变化；控股股东和受控股股东、实际控制人支配的股东所持发行人的股份权属清晰，实际控制人没有发生变更，不存在导致控制权可能变更的重大权属纠纷。

### **（七）不存在对持续经营有重大影响的事项**

公司已合法拥有与生产经营相关的机器设备、房屋、土地使用权、商标、专利、核心技术等资产的所有权或使用权，主要资产权属清晰，不存在重大权属纠纷、偿债风险、重大担保、诉讼、仲裁等或有事项，不存在已经发生或可以预期的重大经营环境变化。

### 三、同业竞争情况

适用 不适用

### 四、公司具有表决权差异安排

适用 不适用

### 五、红筹架构公司治理情况

适用 不适用

### 六、董事和高级管理人员情况

#### 1、基本情况

姓名	性别	年龄	职务	任职状态	任期起始日期	任期终止日期	期初持股数 (股)	本期增持股 份数量 (股)	本期减 持股份 数量 (股)	其他增 减变动 (股)	期末持股数 (股)	股份增 减变动 的原因
邱卓雄	男	55	董事长、 总经理	现任	2017 年 12 月 18 日	2026 年 12 月 18 日	34,103,935	13,641,574	0	0	47,745,509	资本公 积金转 增股本
陆满芬	女	55	董事、副 总经理	现任	2017 年 12 月 18 日	2026 年 12 月 18 日	17,304,900	6,921,960	0	0	24,226,860	资本公 积金转 增股本
王宏平	男	54	董事、副 总经理	现任	2017 年 12 月 18 日	2026 年 12 月 18 日	449,186	179,674	0	0	628,860	资本公 积金转 增股本
徐利勇	男	46	董事	现任	2017 年 12 月 18 日	2026 年 12 月 18 日	35,519	14,208	0	0	49,727	资本公 积金转 增股本
张志芬	女	57	职工董事	现任	2025 年 12 月 12 日	2026 年 12 月 18 日	49,878	19,952	0	0	69,830	资本公 积金转 增股本
攀登	男	50	独立董事	现任	2023 年 12 月 18 日	2026 年 12 月 18 日	0	0	0	0	0	
敬志勇	男	54	独立董事	现任	2023 年 12 月 18 日	2026 年 12 月 18 日	0	0	0	0	0	
杨洁	男	45	独立董事	现任	2023 年 12 月 18 日	2026 年 12 月 18 日	0	0	0	0	0	
张吉	男	43	副总经理	现任	2017 年 12	2026 年 12	499,063	199,625	0	0	698,688	资本公 积金转

					月 18 日	月 18 日						增股本
龚春明	男	40	副总经理	现任	2025 年 12 月 12 日	2026 年 12 月 18 日	249,559	99,824	0	0	349,383	资本公积金转增股本
王建波	男	39	财务总监、董事会秘书	现任	2017 年 12 月 18 日	2026 年 12 月 18 日	49,879	19,952	0	0	69,831	资本公积金转增股本
合计	--	--	--	--	--	--	52,741,919.00	21,096,769.00	0	0	73,838,688.00	--

报告期是否存在任期内董事和高级管理人员离任的情况

是 否

公司董事、高级管理人员变动情况

适用 不适用

姓名	担任的职务	类型	日期	原因
张志芬	职工董事	被选举	2025 年 12 月 12 日	工作调动
龚春明	副总经理	聘任	2025 年 12 月 12 日	工作调动

## 2、任职情况

公司现任董事、高级管理人员专业背景、主要工作经历以及目前在公司的主要职责

### （一）董事会成员

公司董事会由 8 名董事组成，其中独立董事 3 名。各董事简历如下：

邱卓雄，1971 年 6 月生，中国国籍，无境外永久居留权，高中学历。历任宁波星源机械有限公司董事长、总经理，宁波九峰山灵芳山庄有限公司董事；现任星源卓镁董事长、总经理、星源奉化执行董事兼总经理、星源新加坡董事、星源新加坡国际董事、星源泰国董事、源星镁董事兼经理、宁波市北仑兴业卓昌房屋租赁有限公司监事、宁波涵德机械有限公司监事、源星雄执行董事、睿之越执行事务合伙人。

陆满芬，1971 年 8 月生，中国国籍，无境外永久居留权，高中学历。历任宁波星源机械有限公司董事、财务负责人；现任星源卓镁董事、副总经理、宁波市北仑兴业卓昌房屋租赁有限公司执行董事。

王宏平，1972 年 5 月生，中国国籍，无境外永久居留权，高中学历。历任宁波星源机械有限公司监事、生产部经理、宁波市北仑兴业卓昌房屋租赁有限公司经理；现任星源卓镁董事、副总经理。

徐利勇，1980 年 5 月生，中国国籍，无境外永久居留权，本科学历。历任济南柴油机股份有限公司技术员、利安达会计师事务所山东分所项目经理、信永中和会计师事务所济南分所项目经理、中兴财光华会计师事务所济南分所部门主任、国联证券股份有限公司北京分公司场外市场部执行董事、宁波微科光电股份有限公司董事、上海博创沂合企业管理咨询有限公司财务负责人、宁波梅山保税港区博创同德创业投资中心（有限合伙）委派代表、山东博创海纳企业咨询有限公司职员、宁波博菱电器股份有限公司董事；现任星源卓镁董事、宁波博创海纳投资管理有限公司副总经理、宁波博

创世成投资中心（有限合伙）委派代表、宁波博创至知投资合伙企业（有限合伙）委派代表、宁波金聚汇成投资合伙企业（有限合伙）委派代表、宁波博创欣泉创业投资合伙企业（有限合伙）委派代表。

张志芬，1969年9月生，中国国籍，无境外永久居留权，高中学历。历任宁波市北仑区电热塞厂主办会计、宁波北仑鸣凤乐器厂主办会计、宁波星源机械有限公司主办会计、星源卓镁主办会计；现任星源卓镁职工董事、工会委员会工会主席、财务经理，源星镁财务负责人。

攀登，1976年2月生，中国国籍，拥有中国香港永久居留权，博士研究生学历。历任复旦大学经济学院讲师、副教授；现任星源卓镁独立董事、厦门大学管理学院闽江特聘教授、博士生导师、厦门大学金圆研究院副院长、传神语联网网络科技股份有限公司独立董事。

敬志勇，1972年5月生，中国国籍，无境外永久居留权，博士研究生学历。中国注册会计师协会个人会员，持有中国注册会计师协会管理会计师（高级）PCMA证书。历任山西财经大学工商管理学院助教、上海师范大学商学院讲师，山东坤泰新材料科技股份有限公司独立董事；现任星源卓镁独立董事、上海师范大学商学院副教授、硕士生导师、宁波微科光电股份有限公司（非上市）独立董事、杭州觅睿科技股份有限公司独立董事、宁波赛维达技术股份有限公司（非上市）独立董事。

杨洁，1981年10月生，中国国籍，无境外永久居留权，硕士研究生学历。历任吉利汽车研究院项目经理、长城汽车技术中心材料院常务副院长；现任星源卓镁独立董事、国汽（北京）汽车轻量化技术研究院有限公司副总经理、国汽轻量化（江苏）汽车技术有限公司副总经理、汽车轻量化技术创新战略联盟常务副秘书长。

## （二）高级管理人员

本公司高级管理人员包括公司总经理、副总经理、财务总监、董事会秘书。公司现任高级管理人员共6名，各高级管理人员简历如下：

总经理邱卓雄先生个人简历详见本节前述董事会成员介绍相关内容。

副总经理陆满芬女士个人简历详见本节前述董事会成员介绍相关内容。

副总经理王宏平先生个人简历详见本节前述董事会成员介绍相关内容。

张吉，1983年2月生，中国国籍，无境外永久居留权，本科学历。历任宁波星源机械有限公司商务部职员、销售经理，宁波星源机械有限公司监事、商务部经理；现任星源卓镁副总经理、销售中心总监。

龚春明，1986年2月生，中国国籍，无境外永久居留权，高中学历。历任宁波市北仑模具压铸有限公司精工部班长、科长、车间主任，宁波星源机械有限公司生产部车间主任、副经理，星源卓镁监事会主席、生产中心总监；现任星源卓镁副总经理、星源奉化运营总经理、监事。

王建波，1987 年 10 月生，中国国籍，无境外永久居留权，本科学历。历任敏实集团有限公司财务职员、区域财务分析主管、财务经理，宁波星源机械有限公司财务部经理；现任星源卓镁财务总监、董事会秘书、星源新加坡董事、星源新加坡国际董事。

控股股东、实际控制人同时担任上市公司董事长和总经理的情况

适用 不适用

本公司实际控制人之一邱卓雄先生同时担任公司董事长、总经理，是基于公司现阶段经营发展需要及发挥实际控制人管理专长的安排，有利于提高决策与执行效率，该任职情况符合《公司法》《公司章程》及公司相关内控制度，其在经营管理过程中严格履行股东会、董事会授权及决策程序，不会对上市公司的独立性产生不利影响。

在股东单位任职情况

适用 不适用

任职人员姓名	股东单位名称	在股东单位担任的职务	任期起始日期	任期终止日期	在股东单位是否领取报酬津贴
邱卓雄	宁波源星雄控股有限公司	执行董事	2017 年 05 月 11 日		否
邱卓雄	宁波梅山保税港区睿之越投资合伙企业（有限合伙）	执行事务合伙人	2017 年 06 月 07 日		否
在股东单位任职情况的说明	宁波源星雄控股有限公司持有公司股份 60.41%，为公司控股股东，邱卓雄先生为源星雄控股执行董事；宁波梅山保税港区睿之越投资合伙企业（有限合伙）持有公司股份 3.00%，为公司股东，邱卓雄先生为睿之越执行事务合伙人。				

在其他单位任职情况

适用 不适用

任职人员姓名	其他单位名称	在其他单位担任的职务	任期起始日期	任期终止日期	在其他单位是否领取报酬津贴
邱卓雄	宁波涵德机械有限公司	监事	2010 年 12 月 22 日		否
邱卓雄	宁波市北仑兴业卓昌房屋租赁有限公司	监事	2004 年 08 月 02 日		否
陆满芬	宁波市北仑兴业卓昌房屋租赁有限公司	执行董事	2004 年 08 月 02 日		否
徐利勇	宁波博创海纳投资管理有限公司	副总经理	2015 年 09 月 10 日		是
徐利勇	宁波博菱电器股份有限公司	董事	2017 年 08 月 10 日		否
攀登	厦门大学	教授、博士生导师、副院长	2016 年 05 月 17 日		是
攀登	传神语联网网络科技股份有限公司	独立董事	2025 年 08 月 12 日		是
敬志勇	上海师范大学	讲师、副教授	2005 年 01 月 01 日		是
敬志勇	宁波微科光电股份有限公司	独立董事	2017 年 07 月 20 日		是
敬志勇	山东坤泰新材料科技股份有限公司	独立董事	2019 年 12 月 02 日	2025 年 11 月 09 日	是

敬志勇	杭州觅睿科技股份有限公司	独立董事	2020年11月12日		是
敬志勇	宁波赛维达技术股份有限公司	独立董事	2026年02月04日		是
杨洁	国汽（北京）汽车轻量化技术研究院有限公司	副总经理	2015年03月09日		是
杨洁	国汽轻量化（江苏）汽车技术有限公司	副总经理	2022年02月15日		是
杨洁	攀钢集团攀枝花研究院有限公司	技术顾问	2023年11月01日	2025年10月30日	是

公司现任及报告期内离任董事和高级管理人员近三年证券监管机构处罚的情况

适用 不适用

### 3、董事、高级管理人员薪酬情况

董事、高级管理人员薪酬的决策程序、确定依据、实际支付情况

决策程序：公司董事报酬经董事会审议，并经股东会批准确定。公司高级管理人员薪酬经董事会批准执行。

在公司担任职务的董事、高级管理人员报酬由公司根据担任的其他职务支付，董事不另外支付津贴。独立董事津贴根据股东会通过的决议来进行支付。

确定依据：在公司任职的董事、高级管理人员的薪酬方案根据公司年度经营计划指标的达成情况以及绩效考核结果来制订。依据公司业绩实现情况、所处岗位、参照同行业薪酬水平等因素确定并发放。

实际支付：2025年度公司董事、高级管理人员的报酬已实际支付。公司外部非独立董事不在公司领取薪酬。

公司报告期内董事和高级管理人员薪酬情况

单位：万元

姓名	性别	年龄	职务	任职状态	从公司获得的税前报酬总额	是否在公司关联方获取报酬
邱卓雄	男	55	董事长、总经理	现任	76.01	否
陆满芬	女	55	董事、副总经理	现任	52.01	否
王宏平	男	54	董事、副总经理	现任	93.3	否
徐利勇	男	46	董事	现任	0	是
张志芬	女	57	职工董事	现任	29.45	否
攀登	男	50	独立董事	现任	10	否
敬志勇	男	54	独立董事	现任	10	否
杨洁	男	45	独立董事	现任	10	否
张吉	男	43	副总经理	现任	95.44	否
龚春明	男	40	副总经理	现任	76.23	否
王建波	男	39	董事会秘书、财务总监	现任	69.81	否
合计	--	--	--	--	522.25	--

报告期末全体董事和高级管理人员实际获得薪酬的考核依据	在公司担任具体职务的董事、高级管理人员，根据其具体岗位领取相应报酬。
----------------------------	------------------------------------

报告期末全体董事和高级管理人员实际获得薪酬的考核完成情况	已完成
报告期末全体董事和高级管理人员实际获得薪酬的递延支付安排	不适用
报告期末全体董事和高级管理人员实际获得薪酬的止付追索情况	不适用

其他情况说明

适用 不适用

## 七、报告期内董事履行职责的情况

### 1、董事出席董事会及股东大会的情况

董事出席董事会及股东大会的情况							
董事姓名	本报告期应参加董事会次数	现场出席董事会次数	以通讯方式参加董事会次数	委托出席董事会次数	缺席董事会次数	是否连续两次未亲自参加董事会会议	出席股东大会次数
邱卓雄	9	9	0	0	0	否	3
陆满芬	9	9	0	0	0	否	3
王宏平	9	9	0	0	0	否	3
徐利勇	9	4	5	0	0	否	3
张志芬	1	1	0	0	0	否	0
攀登	9	1	8	0	0	否	3
敬志勇	9	2	7	0	0	否	3
杨洁	9	0	9	0	0	否	3

连续两次未亲自出席董事会的说明

不适用

### 2、董事对公司有关事项提出异议的情况

董事对公司有关事项是否提出异议

是 否

报告期内董事对公司有关事项未提出异议。

### 3、董事履行职责的其他说明

董事对公司有关建议是否被采纳

是 否

董事对公司有关建议被采纳或未被采纳的说明

报告期内，公司董事根据《公司法》《证券法》《深圳证券交易所创业板股票上市规则》等法律法规、规范性文件和《公司章程》《董事会议事规则》等制度的规定，勤勉尽责地履行职责和义务，对公司日常经营决策和内控制度完善等方面提出了宝贵的专业性意见，有效提高了公司科学决策和规范运作水平。

## 八、董事会下设专门委员会在报告期内的情况

委员会名称	成员情况	召开会议次数	召开日期	会议内容	提出的重要意见和建议	其他履行职责的情况	异议事项具体情况(如有)
第三届董事会审计委员会	敬志勇、攀登、徐利勇	5	2025年01月20日	审议通过《关于<2024年度内部审计工作报告>的议案》 《关于<2025年度内部审计工作计划>的议案》	审计委员会严格按照《公司法》、中国证监会监管规则以及《公司章程》《董事会审计委员会议事规则》开展工作，勤勉尽责，根据公司的实际情况，提出了相关的意见，经过充分沟通讨论，一致通过所有议案。	指导内部审计工作。	
			2025年04月01日	审议通过《关于<2024年年度报告全文及摘要>的议案》 《关于拟续聘2025年度审计机构的议案》《关于<2024年度内部控制自我评价报告>的议案》 《关于<2024年度募集资金存放与使用情况的专项报告>的议案》 《关于<2024年度会计师事务所履职情况评估报告>的议案》 《关于<董事会审计委员会对会计师事务所2024年度履行监督职责情况报告>的议案》 《关于2024年度计提信用减值损失和资产减值损失的议案》	对公司编制的年度财务会计报表表示没有异议；审计委员会严格按照《公司法》、中国证监会监管规则以及《公司章程》《董事会审计委员会议事规则》开展工作，勤勉尽责，根据公司的实际情况，提出了相关的意见，经过充分沟通讨论，一致通过所有议案。	就年度报告、审计情况、审计报告的出具时间、审计过程中重点关注事项等问题与年审会计师进行了沟通。	
			2025年04月28日	审议通过《关于<2025年第一季度报告>的议案》 《关于<2025年第一季度募集资金审计报告>的议案》 《关于<2025年第一季度审计工作总结及第二季度工作计划>的议案》	公司定期报告及相关议案内容真实、准确、完整地反映了公司的财务状况和经营成果，不存在虚假记载、误导性陈述或重大遗漏。	指导内部审计工作。	
			2025年08月27日	审议通过《关于<2025年半年度报告全文及摘要>的议案》 《关于<2025年半年度募集资金存放与使用情况的专项报告>的议案》 《关于<2025年第二季度审计工作总结及后续工作计划>的议案》	公司定期报告及相关议案内容真实、准确、完整地反映了公司的财务状况和经营成果，不存在虚假记载、误导性陈述或重大遗漏。	与公司管理层沟通，了解公司经营发展情况。	
			2025年10月23日	审议通过《关于<2025年第三季度报告>的议案》 《关于<2025年前三季度募集资金审计报告>的议案》 《关于<2025年第三季度审计工作总结及后续工作计划>的议案》	公司定期报告及相关议案内容真实、准确、完整地反映了公司的财务状况和经营成果，不存在虚假记载、误导性陈述或重大遗漏。	指导内部审计工作。	
第三届董事会薪酬与考核委员会	攀登、陆满芬、敬志勇	1	2025年04月01日	审议通过《关于<2024年度董事及高级管理人员绩效考评结果及奖励方案>的议案》 《关于公司董事2025年度薪酬(津贴)的议案》 《关于公司高级管理人员2025年度薪酬的议案》	薪酬与考核委员会严格按照《公司法》、中国证监会监管规则以及《公司章程》《董事会薪酬与考核委员会议事规则》开展工作，勤勉尽责，根据公司的实际情况，提出了相关的意	研究董事、高级管理人员考核的标准，进行考核并提出建议；研究和审	

					见，经过充分沟通讨论，一致通过所有议案。	查董事、高级管理人员的薪酬政策与方案。	
第三届董事会战略委员会	邱卓雄、徐利勇、杨洁	2	2025年04月01日	审议通过《关于<公司2025年度发展规划>的议案》	战略委员会严格按照《公司法》、中国证监会监管规则以及《公司章程》《董事会议事规则》开展工作，勤勉尽责，根据公司的实际情况，提出了相关的意见，经过充分沟通讨论，一致通过所有议案。	对公司长期发展战略进行研究并提出建议。	
			2025年11月25日	审议通过《关于调整公司组织架构的议案》	战略委员会严格按照《公司法》、中国证监会监管规则以及《公司章程》《董事会议事规则》开展工作，勤勉尽责，根据公司的实际情况，提出了相关的意见，经过充分沟通讨论，一致通过所有议案。	对公司长期发展战略进行研究并提出建议。	
第三届董事会提名委员会	杨洁、王宏平、敬志勇	2	2025年04月01日	审议通过《关于2024年度公司董事、高级管理人员履职情况的议案》	提名委员会严格按照《公司法》、中国证监会监管规则以及《公司章程》《董事会提名委员会议事规则》开展工作，勤勉尽责，根据公司的实际情况，提出了相关的意见，经过充分沟通讨论，一致通过所有议案。	研究董事、高级管理人员履职情况及工作内容并提出建议。	
			2025年12月12日	审议通过《关于聘任公司高级管理人员的议案》	提名委员会严格按照《公司法》、中国证监会监管规则以及《公司章程》《董事会提名委员会议事规则》开展工作，勤勉尽责，根据公司的实际情况，提出了相关的意见，经过充分沟通讨论，一致通过所有议案。	研究高级管理人员的选择标准和程序，并向董事会提出建议。	

## 九、审计委员会工作情况

审计委员会在报告期内的监督活动中发现公司是否存在风险

是 否

审计委员会对报告期内的监督事项无异议。

## 十、公司员工情况

### 1、员工数量、专业构成及教育程度

报告期末母公司在职员工的数量（人）	946
报告期末主要子公司在职员工的数量（人）	1
报告期末在职员工的数量合计（人）	947
当期领取薪酬员工总人数（人）	1,463
母公司及主要子公司需承担费用的离退休职工人数（人）	39
专业构成	
专业构成类别	专业构成人数（人）
生产人员	717
销售人员	17
技术人员	157
财务人员	9
行政人员	47
合计	947
教育程度	
教育程度类别	数量（人）
本科/大专及以上	225
中专/高中及以下	722
合计	947

### 2、薪酬政策

报告期内，公司在严格遵守《劳动法》等有关法律法规的基础上，结合行业特点，根据合理、公正、公平的原则进行利益分配，并且继续深入推进绩效考核的有效性，建立比较科学的绩效评价体系和激励机制。开展以月度为周期的绩效评定工作，对员工每个月的工作进行及时全面的评定，并于年度结束后汇总，成绩与年度绩效奖金挂钩，实现了绩效考核的及时、准确、全面和独立；形成奖惩分明的考核机制，对有助于公司发展的员工的特殊贡献在年度结束后予以奖励，有效提升员工的积极性和责任意识。

### 3、培训计划

(1) 针对公司业务所处快速发展阶段、产品技术要求较高等特点，研发人员、销售人员、管理人员在公司发展中扮演重要角色。公司将不断完善人力资源激励和约束机制，加大对研发人才、销售人才、管理人才的吸引力度，通过细化人力资源招聘管理、培训管理、劳动用工管理、薪酬管理、绩效考核管理、人才储备与保留管理、激励和退出管理等各功能模块，不断吸引优秀人才，建立人才智库，持续提高员工的积极性、创造力、归属感；同时，加强国际合作，结合国际先进技术和设备的引进，与国际行业专家建立技术咨询和合作关系，利用国外先进技术提升公司研发实力。

(2) 公司建立了完善的员工培训体系，根据不同岗位制定具体培训计划，以提高员工素质与技能，推动员工职业发展。公司有针对性地制定“入职培训”、“岗前培训”、“技能培训”、“专业技能提升培训”、“管理技能培训”等各式主题培训项目，培训内容涵盖推动公司战略落地的学习项目、公司人才发展战略培养项目（如领导力培训、安全认证培训、新员工入职培训等）、关键岗位人才培养、通用能力培养四方面。

(3) 2025 年累计举办各类培训 66 场，共 96 课时，累计人数 1,200 人次，企业通过不断更新和强化公司人才在各方面专业知识和实战技能，持续提升员工职业水平和综合能力，完善人才梯队建设，提升公司核心竞争力。2026 年，公司将继续开展各类培训；助力新员工快速融入公司、认同文化，提高职业素质和职业技能，提升企业认同感和归属感；认真选派管理人员及骨干员工参加管理技能培训，全面提升各项工作能力和水平。公司将不断完善内部知识管理体系，强化组织学习氛围，为全体员工的持续成长发展提供丰富的学习资源和基础保障。

#### 4、劳务外包情况

适用 不适用

劳务外包的工时总数（小时）	219,722
劳务外包支付的报酬总额（元）	5,472,839.54

### 十一、公司利润分配及资本公积金转增股本情况

报告期内利润分配政策，特别是现金分红政策的制定、执行或调整情况

适用 不适用

报告期内，公司严格按照《公司章程》相关利润分配政策审议和实施利润分配方案，分红标准和分红比例明确清晰，相关的决策程序和机制完备，利润分配方案审议通过后在规定时间内进行实施，保证了全体股东的利益。报告期内，公司未进行利润分配政策的变更。

公司于 2025 年 4 月 1 日召开第三届董事会第十一次会议、第三届监事会第十次会议，2024 年 4 月 29 日召开 2024 年年度股东大会，审议通过《关于 2024 年度利润分配和资本公积金转增股本方案的议案》，并于 2025 年 5 月 22 日实施完毕：以公司实施利润分配方案时股权登记日（2025 年 5 月 21 日）的总股本 80,000,000 股为基数，向公司全体股东每 10 股派发现金红利人民币 3.75 元（含税），共计派发现金红利人民币 30,000,000.00 元；以资本公积金（股本溢价）向全体股东每 10 股转增 4 股，共计转增 32,000,000 股，转增金额未超过报告期末“资本公积——股本溢价”的余额，本次转增股本后，公司总股本将增加至 112,000,000 股。

现金分红政策的专项说明	
是否符合公司章程的规定或股东会决议的要求：	是
分红标准和比例是否明确和清晰：	是
相关的决策程序和机制是否完备：	是
独立董事是否履职尽责并发挥了应有的作用：	是

公司未进行现金分红的，应当披露具体原因，以及下一步为增强投资者回报水平拟采取的举措：	不适用
中小股东是否有充分表达意见和诉求的机会，其合法权益是否得到了充分保护：	是
现金分红政策进行调整或变更的，条件及程序是否合规、透明：	是

公司报告期利润分配预案及资本公积金转增股本预案与公司章程和分红管理办法等的相关规定一致

是 否 不适用

公司报告期利润分配预案及资本公积金转增股本预案符合公司章程等的相关规定。

本年度利润分配及资本公积金转增股本情况

每 10 股送红股数（股）	0
每 10 股派息数（元）（含税）	1.50
每 10 股转增数（股）	0
分配预案的股本基数（股）	112,000,000
现金分红金额（元）（含税）	16,800,000.00
以其他方式（如回购股份）现金分红金额（元）	0.00
现金分红总额（含其他方式）（元）	16,800,000.00
现金分红总额（含其他方式）占利润分配总额的比例	100.00%
本次现金分红情况	
其他	
利润分配或资本公积金转增预案的详细情况说明	
为持续回报股东，与全体股东共同分享公司发展的经营成果，公司拟定 2025 年度利润分配预案如下：以公司总股本 112,000,000 股为基数，向全体股东每 10 股派发现金红利人民币 1.50 元（含税），合计派发现金红利 16,800,000.00 元，不送红股，不进行资本公积金转增股本，剩余未分配利润结转以后年度。上述预案尚需提交公司股东会审议。上述预案符合《公司章程》及审议程序的规定，充分保护中小投资者的合法权益。	

公司报告期内盈利且母公司可供股东分配利润为正但未提出现金红利分配预案

适用 不适用

## 十二、公司股权激励计划、员工持股计划或其他员工激励措施的实施情况

适用 不适用

公司报告期无股权激励计划、员工持股计划或其他员工激励措施及其实施情况。

## 十三、报告期内的内部控制制度建设及实施情况

### 1、内部控制建设及实施情况

（1）公司根据中国证监会、深圳证券交易所的有关规定，遵循内部控制的基本原则，按照公司实际情况，对内部控制体系进行了适时的完善和更新，同时，进一步调整了内部组织架构和岗位职责，建立了一套设计科学、简洁适用、运行有效的内部控制体系，能够有效预防并及时发现和纠正公司运营管理过程中出现的偏差，能够合理保护公司资产安全、完整，能够合理保证会计信息真实、准确、完整。

(2) 董事会审计委员会、内部审计部门共同组成公司的风险内控管理组织体系，对公司的内部控制管理进行监督与评价，公司《2025 年度内部控制自我评价报告》全面、真实、准确地反映了公司内部控制的实际情况，报告期公司不存在内部控制重大缺陷和重要缺陷。

(3) 报告期内，公司多次开展董事、高级管理人员及有关中层管理人员在法律法规、信息披露、内部控制等方面的学习，进一步提高风险防范意识，提高合规经营意识，强化董事会及关键岗位的内控意识和责任，发挥表率作用，切实促进公司的规范运行以及治理机制的不断改进，促进公司健康可持续发展。

## 2、报告期内发现的内部控制重大缺陷的具体情况

是 否

## 十四、公司报告期内对子公司的管理控制情况

公司名称	整合计划	整合进展	整合中遇到的问题	已采取的解决措施	解决进展	后续解决计划
星源卓镁（宁波奉化）技术有限公司	不适用	不适用	不适用	不适用	不适用	不适用
SINYUAN ZM (SINGAPORE) PTE.LTD.	不适用	不适用	不适用	不适用	不适用	不适用
SINYUAN ZM INTERNATIONAL (SINGAPORE) PTE.LTD.	不适用	不适用	不适用	不适用	不适用	不适用
SINYUAN ZM (THAILAND) CO.,LTD.	不适用	不适用	不适用	不适用	不适用	不适用
宁波源星镁贸易有限公司	不适用	不适用	不适用	不适用	不适用	不适用

对子公司的管理控制存在异常

是 否

## 十五、内部控制评价报告及内部控制审计报告

### 1、内控评价报告

内部控制评价报告全文披露日期	2026 年 04 月 29 日
----------------	------------------

内部控制评价报告全文披露索引	详见公司于 2026 年 4 月 29 日在巨潮资讯网披露的《宁波星源卓镁技术股份有限公司 2025 年度内部控制自我评价报告》	
纳入评价范围单位资产总额占公司合并财务报表资产总额的比例	100.00%	
纳入评价范围单位营业收入占公司合并财务报表营业收入的比例	100.00%	
缺陷认定标准		
类别	财务报告	非财务报告
定性标准	<p>(1) 重大缺陷：公司董事、高级管理人员存在舞弊行为；公司更正已公布的财务报告、注册会计师发现的却未被公司内部控制识别的当期财务报告中的重大错报；审计委员会和内部审计机构对内部控制的监督无效。</p> <p>(2) 重要缺陷：未依照公认会计准则选择和应用会计政策；未建立反舞弊程序和控制措施；对于非常规或特殊交易的账务处理没有建立相应的控制机制或没有实施且没有相应的补偿性控制；对于期末财务报告过程的控制存在一项或多项缺陷且不能合理保证编制的财务报表达到真实、准确的目标。</p> <p>(3) 一般缺陷：除重大缺陷和重要缺陷之外的其他缺陷。</p>	<p>(1) 重大缺陷：严重违反国家法律法规；决策程序出现重大失误，给公司造成重大损失的；重要业务缺乏制度控制或系统性失效，且缺乏有效的补偿性控制；内部控制评价的结果是重大缺陷未得到整改；其他对公司产生重大负面影响的情形。</p> <p>(2) 重要缺陷：决策程序导致出现一般性失误的；违反企业内部规章制度，形成损失的；重要业务制度或系统存在缺陷；内部控制评价的结果是重要缺陷未得到整改；其他对公司产生较大负面影响的情形。</p> <p>(3) 一般缺陷：未构成重大缺陷、重要缺陷的其他内部控制缺陷。</p>
定量标准	<p>(1) 财务报告内部控制符合下列条件之一的，可以认定为重大缺陷：利润总额潜在错报，错报<math>\geq</math>利润总额 5%；资产总额潜在错报，错报<math>\geq</math>资产总额 1%；经营收入潜在错报，错报<math>\geq</math>经营收入总额 1%。</p> <p>(2) 财务报告内部控制符合下列条件之一的，可以认定为重要缺陷：利润总额潜在错报，利润总额 3%<math>\leq</math>错报<math>&lt;</math>利润总额 5%；资产总额潜在错报，资产总额 0.5%<math>\leq</math>错报<math>&lt;</math>资产总额 1%；经营收入潜在错报，经营收入总额 0.5%<math>\leq</math>错报<math>&lt;</math>经营收入总额 1%。</p> <p>(3) 财务报告内部控制符合下列条件之一的，可以认定为一般缺陷：利润总额潜在错报，错报<math>&lt;</math>利润总额 3%；资产总额潜在错报，错报<math>&lt;</math>资产总额 0.5%；经营收入潜在错报，错报<math>&lt;</math>经营收入总额 0.5%。</p>	<p>重大缺陷：损失金额<math>\geq</math>净资产的 10%；重要缺陷：净资产的 5%<math>\leq</math>损失金额<math>&lt;</math>净资产的 10%；一般缺陷：损失金额<math>&lt;</math>净资产的 5%。</p>
财务报告重大缺陷数量（个）	0	
非财务报告重大缺陷数量（个）	0	
财务报告重要缺陷数量（个）	0	
非财务报告重要缺陷数量（个）	0	

## 2、内部控制审计报告

适用 不适用

内部控制审计报告中的审议意见段

我们认为，星源卓镁公司于 2025 年 12 月 31 日按照《企业内部控制基本规范》和相关规定在所有重大方面保持了有效的财务报告内部控制。	
内控审计报告披露情况	披露
内部控制审计报告全文披露日期	2026 年 04 月 29 日
内部控制审计报告全文披露索引	容诚审字[2026]230Z0706 号
内控审计报告意见类型	标准无保留意见
非财务报告是否存在重大缺陷	否

会计师事务所是否出具非标准意见的内部控制审计报告

是 否

会计师事务所出具的内部控制审计报告与董事会的自我评价报告意见是否一致

是 否

报告期或上年度是否被出具内部控制非标准审计意见

是 否

## 十六、上市公司治理专项行动自查问题整改情况

不适用

## 十七、环境信息披露情况

上市公司及其主要子公司是否纳入环境信息依法披露企业名单

是 否

纳入环境信息依法披露企业名单中的企业数量（家）		1
序号	企业名称	环境信息依法披露报告的查询索引
1	宁波星源卓镁技术股份有限公司	<a href="https://mlzj.sthjt.zj.gov.cn/eps/index/enterprise-more?code=91330206750382896C&amp;uniqueCode=414e31d1bc90106e&amp;date=2024&amp;type=true&amp;isSearch=true">https://mlzj.sthjt.zj.gov.cn/eps/index/enterprise-more?code=91330206750382896C&amp;uniqueCode=414e31d1bc90106e&amp;date=2024&amp;type=true&amp;isSearch=true</a>

## 十八、社会责任情况

### （一）股东权益保护

公司严格按照《公司法》《证券法》《上市公司治理准则》等法律法规和规范性文件的要求，建立健全了公司的治理结构和治理机制，不断完善公司内部管理和控制制度，组织协调各职能部门工作，持续深入开展公司治理活动，促进公司规范运作，提高了公司治理水平。同时，公司严格按照《公司章程》的规定和要求，规范股东会的召集、召开及表决程序，通过现场、网络等合法有效的方式，让更多的股东特别是中小股东能够参加股东会，确保股东对公司重大事项的知情权、参与权和表决权。公司认真履行信息披露义务，保证信息披露质量，确保所有投资者公平地获取公司信息，通过业绩说明会、公司投资者咨询专线、投资者互动平台等多种方式与投资者沟通、交流，建立良好的投资关系互动。公司积极推行持续、稳定的利润分配政策，根据公司盈利状况和生产经营发展需要，结合对投资者的合理回报等情况，

着眼于建立科学、稳定、持续的回报机制，严格按照《公司章程》的规定执行利润分配政策，在累计可分配利润范围内制定当年的利润分配方案，回报广大投资者。

## （二）职工权益保护

### 1、保障员工合法权益

公司严格依法维护职工权益，实现员工与公司的和谐发展，依据《中华人民共和国劳动法》《中华人民共和国劳动合同法》等相关法律法规的要求，自用工之日起，与员工签订劳动合同，同时为与公司签订正式劳动合同的员工缴纳养老保险、医疗保险、失业保险、工伤保险、生育保险和住房公积金等社会保险福利项目，尊重和保护员工权益。

### 2、重视职工安全保护

公司高度重视安全生产工作，切实贯彻执行国家安全生产、劳动保护方针、政策和法规，在认真负责地组织生产的同时，积极采取措施预防和减少生产安全事故，保障员工作业安全。培养安全意识，全员执行安全生产责任制，严格落实《安全生产规章制度目录》下的各项管理制度，通过培训和举办安全知识竞赛等多种形式激发员工重视程度和学习兴趣。公司定期召开安全检查总结会议，并将安全生产管理工作纳入部门年度考核，通过系统的评价和反馈，促进安全工作的进一步完善。

### 3、关怀员工身心健康

公司不断深化员工关怀、丰富文娱活动、开展企业文化建设，营造乐观向上的职业氛围，帮助员工实现高品质的幸福生活。

## （三）供应商、客户权益保护

公司严格把控产品质量，注重产品安全，致力于为客户提供优质的产品和服务，与多家客户建立了长期稳定的战略合作关系，并通过卓越的研发能力、稳定的产品质量、快速的交付能力、优质的销售服务等赢得了客户的认可，提高客户对产品的满意度，树立良好的企业形象。同时不断完善供应商评价体系，对供应商进行动态管理和评价，定期更新合格供应商名单，规范供货合同内容，明确供应商的各项相关权益，力争实现与供应商合作共赢、共同发展。

## 十九、巩固拓展脱贫攻坚成果、乡村振兴的情况

不适用

## 第五节 重要事项

### 一、承诺事项履行情况

#### 1、公司实际控制人、股东、关联方、收购人以及公司等承诺相关方在报告期内履行完毕及截至报告期末尚未履行完毕的承诺事项

适用 不适用

承诺事由	承诺方	承诺类型	承诺内容	承诺时间	承诺期限	履行情况
首次公开发行或再融资时所作承诺	源星雄	股份限售承诺	<p>1、自发行人股票上市之日起 36 个月内，本公司/本人不转让或者委托他人管理本公司/本人直接或间接持有的发行人股份，也不由发行人回购本公司/本人持有的上述股份。</p> <p>2、若本公司/本人所持公司股票在锁定期满后 24 个月内减持的，减持价格应不低于发行价；发行人上市后 6 个月内如发行人股票连续 20 个交易日的收盘价（指复权价格，下同）均低于发行价，或者发行人上市后 6 个月期末股票收盘价低于发行价，本公司/本人持有发行人股份的锁定期自动延长 6 个月。在延长锁定期内，适用本公司/本人关于锁定期的承诺。若在上述期间内发生派息、送股、资本公积金转增股本等除权除息事项的，发行价则相应调整。</p> <p>3、本人在担任发行人董事、监事、高级管理人员期间，在上述锁定期满后，在任职期间每年转让的股份不超过本人所持有的公司股份总数的 25%；在本人离职后半年内不转让持有的公司股份。本人在任期届满前辞职的，在本人就任时确定的任期内和任期届满后 6 个月内，仍适用《公司法》对董事、监事、高级管理人员股份转让的规定。</p> <p>4、本承诺出具后，若中国证监会、深圳证券交易所对锁定期有新规定且上述承诺不能满足该等规定时，本人/本公司将按照新规定对锁定期做出补充承诺。</p> <p>5、锁定期满后持股意向和减持意向</p> <p>（1）减持前提 本人/本公司如确因自身资金需求，可以在锁定期（包括延长的锁定期）届满后，视自身实际情况进行股份减持。</p> <p>（2）减持方式 本人/本公司将根据需要通过集中竞价、大宗交易、协议转让或其他合法方式进行，但不会因转让发行人股票影响本人/本公司的实际控制人/控股股东地位。</p> <p>（3）减持程序 如本人/本公司减持发行人股份，将严格按照中国证监会、深圳证券交易所相关规定进行，包括但不限于提前将减持意向（拟减持数量等信息）通知公司，由公司及时予以公告，自公告之日起三个交易日后方可实施减持。</p> <p>（4）约束措施 本人/本公司将严格按照法律法规、中国证监会、深圳证券交易所关于上市公司股东减持股份的相关规定进行减持，如相关监管机构对股东减持股份有新规定的，本人/本公司将严格遵守新规定。如违反上述承</p>	2022 年 12 月 15 日	2022 年 12 月 15 日-2026 年 6 月 14 日	正常履行中

			<p>诺，违规减持所得收益归发行人所有，并承担相应的法律后果，赔偿因未履行上述承诺而给公司或投资者造成的损失。</p>			
邱卓雄	股份限售承诺	<p>1、自发行人股票上市之日起 36 个月内，本公司/本人不转让或者委托他人管理本公司/本人直接或间接持有的发行人股份，也不由发行人回购本公司/本人持有的上述股份。</p> <p>2、若本公司/本人所持公司股票在锁定期满后 24 个月内减持的，减持价格应不低于发行价；发行人上市后 6 个月内如发行人股票连续 20 个交易日的收盘价（指复权价格，下同）均低于发行价，或者发行人上市后 6 个月期末股票收盘价低于发行价，本公司/本人持有发行人股份的锁定期自动延长 6 个月。在延长锁定期内，适用本公司/本人关于锁定期的承诺。若在上述期间内发生派息、送股、资本公积金转增股本等除权除息事项的，发行价则相应调整。</p> <p>3、本人在担任发行人董事、监事、高级管理人员期间，在上述锁定期满后，在任职期间每年转让的股份不超过本人所持有的公司股份总数的 25%；在本人离职后半年内不转让持有的公司股份。本人在任期届满前辞职的，在本人就任时确定的任期内和任期届满后 6 个月内，仍适用《公司法》对董事、监事、高级管理人员股份转让的规定。</p> <p>4、本承诺出具后，若中国证监会、深圳证券交易所对锁定期有新规定且上述承诺不能满足该等规定时，本人/本公司将按照新规定对锁定期做出补充承诺。</p> <p>5、锁定期满后持股意向和减持意向</p> <p>（1）减持前提</p> <p>本人/本公司如确因自身资金需求，可以在锁定期限（包括延长的锁定期限）届满后，视自身实际情况进行股份减持。</p> <p>（2）减持方式</p> <p>本人/本公司将根据需要通过集中竞价、大宗交易、协议转让或其他合法方式进行，但不会因转让发行人股票影响本人/本公司的实际控制人/控股股东地位。</p> <p>（3）减持程序</p> <p>如本人/本公司减持发行人股份，将严格按照中国证监会、深圳证券交易所相关规定进行，包括但不限于提前将减持意向（拟减持数量等信息）通知公司，由公司及时予以公告，自公告之日起三个交易日后方可实施减持。</p> <p>（4）约束措施</p> <p>本人/本公司将严格按照法律法规、中国证监会、深圳证券交易所关于上市公司股东减持股份的相关规定进行减持，如相关监管机构对股东减持股份有新规定的，本人/本公司将严格遵守新规定。如违反上述承诺，违规减持所得收益归发行人所有，并承担相应的法律后果，赔偿因未履行上述承诺而给公司或投资者造成的损失。</p>	2022 年 12 月 15 日	2022 年 12 月 15 日-2026 年 6 月 14 日	正常履行中	
睿之越	股份限售承诺	<p>1、自发行人股票上市之日起 36 个月内，本企业/本人不转让或者委托他人管理本企业/本人直接或间接持有的发行人股份，也不由发行人回购本企业/本人持有的上述股份。</p> <p>2、本承诺出具后，若中国证监会、深圳证券交易所对锁定期有新规定且上述承诺不能满足该等规定时，本企业/本人将按照新规定对锁定期做出补充承诺。</p> <p>3、本企业/本人将严格按照法律法规、中国证监会、深圳证券交易所关于上市公司股东减持股份的相关规</p>	2022 年 12 月 15 日	2022 年 12 月 15 日-2026 年 6 月 14 日	正常履行中	

			定进行减持，如相关监管机构对股东减持股份有新规定的，本企业/本人将严格遵守新规定。 4、本企业/本人将积极履行上述承诺，自愿接受监督。如违反上述承诺，违规减持所得收益归发行人所有，并承担相应的法律后果，赔偿因未履行上述承诺而给发行人或投资者造成的损失。			
邱露瑜	股份限售承诺		1、自发行人股票上市之日起 36 个月内，本企业/本人不转让或者委托他人管理本企业/本人直接或间接持有的发行人股份，也不由发行人回购本企业/本人持有的上述股份。 2、本承诺出具后，若中国证监会、深圳证券交易所对锁定期有新规定且上述承诺不能满足该等规定时，本企业/本人将按照新规定对锁定期做出补充承诺。 3、本企业/本人将严格按照法律法规、中国证监会、深圳证券交易所关于上市公司股东减持股份的相关规定进行减持，如相关监管机构对股东减持股份有新规定的，本企业/本人将严格遵守新规定。 4、本企业/本人将积极履行上述承诺，自愿接受监督。如违反上述承诺，违规减持所得收益归发行人所有，并承担相应的法律后果，赔偿因未履行上述承诺而给发行人或投资者造成的损失。	2022 年 12 月 15 日	2022 年 12 月 15 日-2025 年 12 月 14 日	已履行完毕
源星雄	股份减持承诺		1、自发行人股票上市之日起 36 个月内，本公司/本人不转让或者委托他人管理本公司/本人直接或间接持有的发行人股份，也不由发行人回购本公司/本人持有的上述股份。 2、若本公司/本人所持公司股票在锁定期满后 24 个月内减持的，减持价格应不低于发行价；发行人上市后 6 个月内如发行人股票连续 20 个交易日的收盘价（指复权价格，下同）均低于发行价，或者发行人上市后 6 个月期末股票收盘价低于发行价，本公司/本人持有发行人股份的锁定期自动延长 6 个月。在延长锁定期内，适用本公司/本人关于锁定期的承诺。若在上述期间内发生派息、送股、资本公积金转增股本等除权除息事项的，发行价则相应调整。 3、本人在担任发行人董事、监事、高级管理人员期间，在上述锁定期满后，在任职期间每年转让的股份不超过本人所持有的公司股份总数的 25%；在本人离职后半年内不转让持有的公司股份。本人在任期届满前辞职的，在本人就任时确定的任期内和任期届满后 6 个月内，仍适用《公司法》对董事、监事、高级管理人员股份转让的规定。 4、本承诺出具后，若中国证监会、深圳证券交易所对锁定期有新规定且上述承诺不能满足该等规定时，本人/本公司将按照新规定对锁定期做出补充承诺。 5、锁定期满后持股意向和减持意向 (1) 减持前提 本人/本公司如确因自身资金需求，可以在锁定期限（包括延长的锁定期限）届满后，视自身实际情况进行股份减持。 (2) 减持方式 本人/本公司将根据需要通过集中竞价、大宗交易、协议转让或其他合法方式进行，但不会因转让发行人股票影响本人/本公司的实际控制人/控股股东地位。 (3) 减持程序 如本人/本公司减持发行人股份，将严格按照中国证监会、深圳证券交易所相关规定进行，包括但不限于提前将减持意向（拟减持数量等信息）通知公司，由公司及时予以公告，自公告之日起三个交易日后方可实	2022 年 12 月 15 日	至长期	正常履行中

		<p>施减持。</p> <p>(4) 约束措施</p> <p>本人/本公司将严格按照法律法规、中国证监会、深圳证券交易所关于上市公司股东减持股份的相关规定进行减持，如相关监管机构对股东减持股份有新规定的，本人/本公司将严格遵守新规定。如违反上述承诺，违规减持所得收益归发行人所有，并承担相应的法律后果，赔偿因未履行上述承诺而给公司或投资者造成的损失。</p>			
源星雄	关于同业竞争、关联交易、资金占用方面的承诺	<p>1、本人/本公司郑重声明，本人/本公司及控制的其它企业（如适用）未以任何方式（包括但不限于单独经营、通过合资经营、直接持有或通过他人代持另一公司或企业的股份及其他权益等）从事与发行人经营业务构成直接或间接竞争的业务或活动，也未以任何方式为竞争企业提供业务上的帮助。</p> <p>2、本人/本公司及控制的其它企业（如适用）将不以任何方式（包括但不限于单独经营、通过合资经营、直接持有或通过他人代持另一公司或企业的股份及其他权益等）从事可能与发行人经营业务构成直接或间接竞争的业务或活动，也不会以任何方式为竞争企业提供业务上的帮助，不会委派任何人在任何可能与发行人主营业务产生同业竞争的企业担任高级管理人员或核心技术人员，保证将采取合法及有效的措施，促使本人/本公司不以任何方式直接或间接从事与发行人的经营运作相竞争的任何业务或活动。</p> <p>3、如发行人进一步拓展其业务范围，本人/本公司及控制的其它企业（如适用）将不与发行人拓展后的业务相竞争；可能与发行人拓展后的业务产生竞争的，本人/本公司及控制的其它企业（如适用）将按照如下方式退出与发行人的竞争：A、停止与发行人构成竞争或可能构成竞争的业务；B、将相竞争的业务通过合法合规的方式纳入到发行人来经营；C、将相竞争的业务转让给无关联的第三方。</p> <p>4、如本人/本公司及控制的其它企业（如适用）有任何从事、参与可能与发行人的经营运作构成竞争活动的商业机会，本人/本公司应立即将上述商业机会通知发行人，在通知所指定的合理期间内，发行人作出愿意利用该商业机会的肯定答复的，则尽力将该商业机会按照不差于提供给本人/本公司或任何独立第三方的条件给予发行人。</p> <p>5、如违反以上承诺，本人/本公司愿意承担由此产生的全部责任，充分赔偿或补偿由此给发行人造成的所有直接或间接损失。</p>	2022 年 12 月 15 日	至长期	正常履行中
源星雄、邱卓雄、陆满芬、王宏平、徐利勇、龚春明、王汉卿、谢胜川、王建波、张吉	关于同业竞争、关联交易、资金占用方面的承诺	<p>1、本人/本公司将充分尊重发行人的独立法人地位，保障发行人独立经营、自主决策，确保发行人的业务独立、资产完整、人员独立、财务独立，以避免、减少不必要的关联交易；本人将严格控制本人、本人任董事、高级管理人员的其他企业及本人/本公司控制的其他企业与发行人之间发生的关联交易。</p> <p>2、本人、本人任董事、高级管理人员的其他企业及本人/本公司控制的其他企业承诺不以借款、代偿债务、代垫款项或者其他方式占用、挪用发行人资金，也不要求发行人为本人、本人任董事、高级管理人员的其他企业及本人/本公司控制的其他企业进行违规担保。</p> <p>3、如果发行人在今后的经营活动中与本人任董事、高级管理人员的其他企业及本人/本公司控制的其他企业发生不可避免的关联交易，本人/本公司将促使此等交易按照国家有关法律法规的要求，严格执行发行人公</p>	2022 年 12 月 15 日	至长期	正常履行中

			<p>司章程和关联交易决策制度中所规定的决策权限、决策程序、回避制度等内容，充分发挥监事会、独立董事的作用，并认真履行信息披露义务，保证遵循市场交易的公开、公平、公允原则及正常的商业条款进行交易，本人任董事、高级管理人员的其他企业及本人/本公司控制的其他企业将不会要求或接受发行人给予比在任何一项市场公平交易中第三者更优惠的条件，保护发行人其他股东和发行人利益不受损害。</p> <p>4、如违反以上承诺，本人/本公司愿意承担由此产生的全部责任，充分赔偿或补偿由此给发行人及发行人其他股东造成的所有直接或间接损失。发行人将有权暂扣本人/本公司持有的发行人股份对应之应付而未付的现金分红，直至违反本承诺的事项消除。如本人/本公司未能及时赔偿发行人因此而发生的损失或开支，发行人有权在暂扣现金分红的范围内取得该等赔偿。</p>			
星源卓镁、源星雄、邱卓雄、陆满芬、王宏平、徐利勇、王建波、张吉	稳定股价承诺	<p>1、在公司上市后三年内股价触发预案规定的条件时，公司将严格履行董事会、股东大会决议做出的回购股份以稳定股价的具体实施方案；</p> <p>2、在发行人上市后三年内股价触发预案规定的条件时，本公司/本人将积极履行关于增持股份以稳定股价的义务；</p> <p>3、本公司/本人保证将严格履行上述承诺事项，并无条件执行董事会/股东大会决议采取的相关约束措施。</p>	2022年12月15日	2022年12月15日-2025年12月14日	已履行完毕	
源星雄	其他承诺	<p>如发生政府主管部门或其他有权机构因发行人在报告期内未为全体员工缴纳、未足额缴纳或未及时缴纳五险一金对其予以追缴、补缴、收取滞纳金或处罚；或发生发行人员工因报告期内发行人未为其缴纳、未足额缴纳或未及时缴纳五险一金向发行人要求补缴、追索相关费用、要求有权机关追究发行人的行政责任或就此提起诉讼、仲裁等情形，本公司/本人承担发行人因此遭受的全部损失以及产生的其他全部费用，且在承担相关责任后不向发行人追偿，保证发行人不会因此遭受任何损失。</p> <p>本公司/本人将促使发行人全面执行法律、行政法规及规范性文件所规定的社会保障制度和住房公积金制度，为全体在册员工建立社会保险和住房公积金账户，缴存社会保险和住房公积金。</p> <p>如违反上述承诺，发行人将有权暂扣本公司/本人持有的发行人股份对应之应付而未付的现金分红，直至违反上述承诺的事项消除，发行人有权在暂扣现金分红的范围内取得该等补偿。</p>	2022年12月15日	至长期	正常履行中	
邱卓雄、陆满芬、王宏平、徐利勇、王建波、张吉	其他承诺	<p>(1) 本人承诺忠实、勤勉地履行职责，维护公司和全体股东的合法权益；(2) 本人承诺不得无偿或以不公平条件向其他单位或者个人输送利益，也不采用其他方式损害公司利益；(3) 本人承诺对董事和高级管理人员的职务消费行为进行约束；(4) 本人承诺不动用公司资产从事与其履行职责无关的投资、消费活动；(5) 本人承诺由董事会或薪酬委员会制定的薪酬制度与公司填补回报措施的执行情况相挂钩；(6) 如公司未来实施股权激励方案，本人承诺拟公布的股权激励的行权条件与公司填补回报措施的执行情况相挂钩；(7) 若违反上述承诺并给公司或者投资者造成损失的，愿意依法承担对公司或者投资者的补偿责任及监管机构的相应处罚。</p>	2022年12月15日	至长期	正常履行中	
源星雄	其他承诺	<p>1、不越权干预公司经营管理活动，不侵占公司利益；</p> <p>2、本公司/本人承诺忠实、勤勉地履行职责，维护公司和全体股东的合法权益；</p> <p>3、本公司/本人承诺不得无偿或以不公平条件向其他单位或者个人输送利益，</p>	2022年12月15日	至长期	正常履行中	

			也不采用其他方式损害公司利益；4、本公司/本人承诺对董事和高级管理人员的职务消费行为进行约束；5、本公司/本人承诺不动用公司资产从事与其履行职责无关的投资、消费活动；6、本公司/本人承诺由董事会或薪酬委员会制定的薪酬制度与公司填补回报措施的执行情况相挂钩；7、如公司未来实施股权激励方案，本公司/本人承诺拟公布的股权激励的行权条件与公司填补回报措施的执行情况相挂钩；8、若违反上述承诺并给公司或者投资者造成损失的，愿意依法承担对公司或者投资者的补偿责任及监管机构的相应处罚。			
星源卓镁	其他承诺		1、保证本公司本次公开发行股票并在创业板上市不存在任何欺诈发行的情形。 2、如本公司不符合发行上市条件，以欺骗手段骗取发行注册并已经发行上市的，本公司将在中国证监会等有权部门确认后 5 个工作日内启动股份购回程序，购回本公司本次公开发行的全部新股。	2022 年 12 月 15 日	至长期	正常履行中
源星雄	其他承诺		1、保证发行人本次公开发行股票并在创业板上市不存在任何欺诈发行的情形。 2、如发行人不符合发行上市条件，以欺骗手段骗取发行注册并已经发行上市的，本公司/本人承诺人将在中国证监会等有权部门确认后 5 个工作日内启动股份购回程序，购回发行人本次公开发行的全部新股。	2022 年 12 月 15 日	至长期	正常履行中
源星雄、邱卓雄、陆满芬、王宏平、徐利勇、敬志勇、杨洁、攀登、王建波、张吉	认购可转债及遵守短线交易相关规定的承诺		<p>(1) 持股 5%以上股东及董事（不含独立董事）、监事、高级管理人员的承诺</p> <p>①本人/本企业将根据《证券法》《可转换公司债券管理办法》等相关规定及星源卓镁本次可转换公司债券发行时的市场情况决定是否参与认购，并将严格履行相应信息披露义务。若本人/本企业参与星源卓镁本次可转债的发行认购并认购成功，自本人/本企业完成本次可转债认购之日起六个月内，不以任何方式减持本人/本企业所持有的星源卓镁可转债；</p> <p>②本人/本企业将严格遵守《证券法》关于买卖上市公司可转债的相关规定，不通过任何方式违反《证券法》第四十四条关于短线交易的规定；</p> <p>③本人/本企业自愿作出上述承诺，并自愿接受本承诺函的约束。若本人/本企业违反上述承诺减持星源卓镁可转债的，因减持公司可转债所得收益全部归星源卓镁所有，本人/本企业将依法承担由此产生的法律责任。</p> <p>(2) 独立董事的承诺根据公司独立董事出具的承诺函，该等人员不参与公司本次可转债的发行认购，并出具了不参与本次可转债发行认购的承诺函，具体承诺内容如下：</p> <p>①本人承诺本人及本人配偶、父母、子女不参与认购星源卓镁本次向不特定对象发行的可转换公司债券，亦不会委托其他主体参与认购；</p> <p>②本人自愿作出上述承诺，并自愿接受本承诺函的约束。若本人及本人配偶、父母、子女违反上述承诺的，由此所得的收益全部归星源卓镁所有，本人将依法承担由此产生的法律责任。</p>	2025 年 11 月 07 日	2025 年 11 月 7 日-2031 年 11 月 6 日	正常履行中
源星雄、邱卓雄、陆满芬	对可转债发行摊薄即期回报填补措施出具的承诺		<p>(1) 不越权干预公司经营管理活动，不侵占公司利益；</p> <p>(2) 本人/本企业将根据中国证监会、深交所等证券监管机构的相关规定，促使公司有效实施填补回报措施；</p> <p>(3) 本承诺出具日后至本次发行实施完毕前，若中国证监会、深交所等证券监管机构作出关于填补回报措</p>	2025 年 11 月 07 日	2025 年 11 月 7 日-2031 年 11 月 6 日	正常履行中

			施及其承诺的其他新的监管规定的，且本承诺不能满足该等规定时，本人/本企业承诺届时将按照中国证监会、深交所等证券监管机构作出的最新规定出具补充承诺； (4) 承诺切实履行作出的承诺。若本人违反承诺或拒不履行承诺给公司或者投资者造成损失的，依法承担法律责任。			
	邱卓雄、陆满芬、王宏平、徐利勇、敬志勇、杨洁、攀登、王建波、张吉	对可转债发行摊薄即期回报填补措施出具的承诺	(1) 本人承诺不无偿或以不公平条件向其他单位或者个人输送利益，也不采用其他方式损害公司利益； (2) 本人承诺对本人的职务消费行为进行约束； (3) 本人承诺不动用公司资产从事与本人履行职责无关的投资、消费活动； (4) 本人承诺由董事会或薪酬与考核委员会制定的薪酬制度与公司填补回报措施的执行情况相挂钩； (5) 若公司后续推出股权激励，本人承诺相关股权激励的行权条件与公司填补回报措施的执行情况相挂钩； (6) 本承诺出具日后至本次发行实施完毕前，若中国证监会和深交所等证券监管机构作出关于填补回报措施及其承诺的其他新的监管规定的，且上述承诺不能满足该规定时，本人承诺届时将按照中国证监会和深交所等证券监管机构作出的最新规定出具补充承诺； (7) 切实履行公司制定的有关填补回报措施以及本人对此作出的任何有关填补回报措施的承诺。若本人违反承诺或拒不履行承诺给公司或者投资者造成损失的，依法承担法律责任。	2025 年 11 月 07 日	2025 年 11 月 7 日-2031 年 11 月 6 日	正常履行中
承诺是否按时履行	是					
如承诺超期未履行完毕的，应当详细说明未完成履行的具体原因及下一步的工作计划	不适用					

**2、公司资产或项目存在盈利预测，且报告期仍处在盈利预测期间，公司就资产或项目达到原盈利预测及其原因做出说明**

适用 不适用

**3、公司涉及业绩承诺**

适用 不适用

**二、控股股东及其他关联方对上市公司的非经营性占用资金情况**

适用 不适用

公司报告期不存在控股股东及其他关联方对上市公司的非经营性占用资金。

### 三、违规对外担保情况

适用 不适用

公司报告期无违规对外担保情况。

### 四、董事会对最近一期“非标准审计报告”相关情况的说明

适用 不适用

### 五、董事会、审计委员会、独立董事（如有）对会计师事务所本报告期“非标准审计报告”的说明

适用 不适用

### 六、董事会关于报告期会计政策、会计估计变更或重大会计差错更正的说明

适用 不适用

单位：元

会计科目	上年度金额		本年度金额		调整过程
	调整前	调整后	调整前	调整后	
固定资产	299,364,131.38	299,364,131.38	387,427,378.75	391,119,905.73	模具、工装、夹检具等资产由“在领用时一次性计入生产成本”变更为“作为固定资产核算，在其预计受益期内，按照系统合理的方法分期摊销，计入各期生产成本”。
营业成本	261,705,433.06	261,705,433.06	306,803,849.76	304,317,697.42	模具、工装、夹检具等资产由“在领用时一次性计入生产成本”变更为“作为固定资产核算，在其预计受益期内，按照系统合理的方法分期摊销，计入各期生产成本”。
管理费用	25,614,142.37	25,614,142.37	28,781,391.95	28,776,934.03	模具、工装、夹检具等资产由“在领用时一次性计入生产成本”变更为“作为固定资产核算，在其预计受益期内，按照系统合理的方法分期摊销，计入各期生产成本”。
销售费用	12,429,304.16	12,429,304.16	10,357,843.55	10,357,574.79	模具、工装、夹检具等资产由“在领用时一次性计入生产成本”变更为“作为固定资产核算，在其预计受益期内，按照系统合理的方法分期摊销，计入各期生产成本”。
资产减值损失	-7,250,448.27	-7,250,448.27	-14,901,784.50	-14,704,484.21	模具、工装、夹检具等资产由“在领用时一次性计入生产成本”变更为“作为固定资产核算，在其预计受益期内，按照系统合理的方法分期摊销，计入各期生产成本”。

## 七、与上年度财务报告相比，合并报表范围发生变化的情况说明

适用 不适用

公司报告期无合并报表范围发生变化的情况。

## 八、聘任、解聘会计师事务所情况

现聘任的会计师事务所

境内会计师事务所名称	容诚会计师事务所（特殊普通合伙）
境内会计师事务所报酬（万元）	50
境内会计师事务所审计服务的连续年限	9年
境内会计师事务所注册会计师姓名	王书彦、谭冉冉、朱白平
境内会计师事务所注册会计师审计服务的连续年限	王书彦（2年）、谭冉冉（4年）、朱白平（1年）
境外会计师事务所名称（如有）	不适用
境外会计师事务所报酬（万元）（如有）	0
境外会计师事务所审计服务的连续年限（如有）	不适用
境外会计师事务所注册会计师姓名（如有）	不适用
境外会计师事务所注册会计师审计服务的连续年限（如有）	不适用

是否改聘会计师事务所

是 否

聘请内部控制审计会计师事务所、财务顾问或保荐人情况

适用 不适用

报告期内，公司聘请了容诚会计师事务所(特殊普通合伙)为公司内部控制审计机构，支付审计费用已包含在上述境内会计师事务所报酬 50 万元内。

## 九、年度报告披露后面临退市情况

适用 不适用

## 十、破产重整相关事项

适用 不适用

公司报告期未发生破产重整相关事项。

## 十一、重大诉讼、仲裁事项

适用 不适用

本年度公司无重大诉讼、仲裁事项。

## 十二、处罚及整改情况

适用 不适用

公司报告期不存在处罚及整改情况。

### 十三、公司及其控股股东、实际控制人的诚信状况

适用 不适用

报告期内，公司及其控股股东宁波源星雄控股有限公司实际控制人邱卓雄先生、陆满芬女士诚信状况良好，不存在未履行法院生效判决、所负数额较大的债务到期未清偿等情况。

### 十四、重大关联交易

#### 1、与日常经营相关的关联交易

适用 不适用

公司报告期未发生与日常经营相关的关联交易。

#### 2、资产或股权收购、出售发生的关联交易

适用 不适用

公司报告期未发生资产或股权收购、出售的关联交易。

#### 3、共同对外投资的关联交易

适用 不适用

公司报告期未发生共同对外投资的关联交易。

#### 4、关联债权债务往来

适用 不适用

公司报告期不存在关联债权债务往来。

#### 5、与存在关联关系的财务公司的往来情况

适用 不适用

公司与存在关联关系的财务公司与关联方之间不存在存款、贷款、授信或其他金融业务。

#### 6、公司控股的财务公司与关联方的往来情况

适用 不适用

公司控股的财务公司与关联方之间不存在存款、贷款、授信或其他金融业务。

#### 7、其他重大关联交易

适用 不适用

公司报告期无其他重大关联交易。

## 十五、重大合同及其履行情况

### 1、托管、承包、租赁事项情况

#### (1) 托管情况

适用 不适用

公司报告期不存在托管情况。

#### (2) 承包情况

适用 不适用

公司报告期不存在承包情况。

#### (3) 租赁情况

适用 不适用

租赁情况说明

序号	地区	出租方	承租方	房屋地址	面积（平方米）	租赁起始期限	用途
1	宁波	星源卓镁	宁波星隆国际物流有限公司	宁波市北仑区春晓街道西子山路 160 号 1 幢 1 号、2 幢 1 号	8,882.12	2024.07.01 至 2031.06.30	仓储物流、纸制品加工

为公司带来的损益达到公司报告期利润总额 10%以上的项目

适用 不适用

公司报告期不存在为公司带来的损益达到公司报告期利润总额 10%以上的租赁项目。

### 2、重大担保

适用 不适用

公司报告期不存在重大担保情况。

### 3、委托他人进行现金资产管理情况

#### (1) 委托理财情况

适用 不适用

报告期内委托理财概况

单位：万元

产品类别	风险特征	报告期内委托理财的余额	逾期未收回的金额
银行理财产品	低风险、中低风险	45,000	0
信托理财产品	中低风险	500	0

公司作为单一委托人委托金融机构开展资产管理，或投资安全性较低、流动性较差的高风险委托理财具体情况

适用 不适用

(2) 委托贷款情况

适用 不适用

公司报告期不存在委托贷款。

4、其他重大合同

适用 不适用

公司报告期不存在其他重大合同。

十六、募集资金使用情况

适用 不适用

1、募集资金总体使用情况

适用 不适用

单位：万元

募集年份	募集方式	证券上市日期	募集资金总额	募集资金净额(1)	本期已使用募集资金总额	已累计使用募集资金总额(2)	报告期末募集资金使用比例(3) = (2) / (1)	报告期内变更用途的募集资金总额	累计变更用途的募集资金总额	累计变更用途的募集资金总额比例	尚未使用募集资金总额	尚未使用募集资金用途及去向	闲置两年以上募集资金金额
2022	首次公开发行	2022年12月15日	68,800	59,632.04	5,398.90	54,683.24	91.70%	0	0	0.00%	6,006.09	建设年产300万套汽车用高强度大型镁合金精密成型件项目	0
2025	向不特定对象发行可转换公司债券	2025年11月24日	45,000	44,375.47	6,541.55	6,541.55	14.74%	0	0	0.00%	37,892.12	建设年产300万套汽车用高强度大型镁合金精密成型件项目	0
合计	--	--	113,800	104,007.51	11,940.45	61,224.79	58.87%	0	0	0.00%	43,898.21	--	0

募集资金总体使用情况说明：

1、经中国证券监督管理委员会《关于同意宁波星源卓镁技术股份有限公司首次公开发行股票注册的批复》（证监许可[2022]2084号）核准，公司首次公开发行人民币普通股（A股）20,000,000股，每股面值人民币1元，每股发行价格为人民币34.40元，募集资金总额为人民币68,800.00万元，扣除相关发行费用后实际募集资金净额为人民币59,632.04万元。上述募集资金到位情况已经容诚会计师事务所（特殊普通合伙）审验，并出具了“容诚验字[2022]230Z0353号”《验资报告》。公司于2022年12月30日召开了第二届董事会第八次会议和第二届监事会第七次会议，2023年1月16日召开了2023年第一次临时股东大会，审议通过了《关于使用部分超募资金永久补充流动资金的议案》，同意公司使用超募资金人民币7,900.00万元永久补充流动资金；2023年12月26日公司“高强镁合金精密压铸件技术研发中心”项目建设完成予以结项，募集资金余额52.92万元转入基本账户，用于公司日常经营及业务发展，并对相应的募集资金专户办理了

注销手续；2024 年 1 月 5 日召开第三届董事会第二次会议、第三届监事会第二次会议，审议通过了《关于使用部分超募资金永久补充流动资金的议案》，同意公司使用部分超额募集资金人民币 7,900.00 万元永久补充流动资金，上述议案已经公司 2024 年第一次临时股东大会审议通过；2024 年 6 月 26 日公司“高强镁合金精密压铸件生产项目”项目建设完成予以结项，募集资金已按规定全部用于高强镁合金精密压铸件生产项目，专户余额为 0 元，公司对相应的募集资金专户办理了注销手续；2024 年 8 月 9 日公司召开第三届董事会第五次会议及第三届监事会第五次会议，审议通过了《关于使用超募资金投资建设新项目的议案》，同意公司使用超募资金投资建设“年产 300 万套汽车用高强度大型镁合金精密成型件项目”，公司将剩余超募资金全部用于该项目的建设投入，上述议案已经公司 2024 年第二次临时股东大会审议通过。

2、根据中国证券监督管理委员会证监许可〔2025〕2265 号《关于同意宁波星源卓镁技术股份有限公司向不特定对象发行可转换公司债券注册的批复》，公司向不特定对象发行可转换公司债券 4,500,000 张，每张面值为人民币 100.00 元，按面值发行，发行总额为人民币 45,000.00 万元。公司可转换公司债券募集资金总额 45,000.00 万元，扣除相关发行费用后，实际募集资金净额为人民币 44,375.47 万元。上述募集资金到位情况已经容诚会计师事务所（特殊普通合伙）对本次发行的资金到账情况进行审验，出具了《验资报告》（容诚验字[2025]230Z0143 号）。

截至 2025 年 12 月 31 日，本公司累计投入募集资金金额共计 61,224.79 万元（不含发行费用），募集资金专户余额为人民币 43,898.21 万元（含募集资金存款利息收入）。

## 2、募集资金承诺项目情况

适用 不适用

单位：万元

融资项目名称	证券上市日期	承诺投资项目和超募资金投向	项目性质	是否已变更项目(含部分变更)	募集资金承诺投资总额	调整后投资总额(1)	本报告期投入金额	截至期末累计投入金额(2)	截至期末投资进度(3)= (2)/(1)	项目达到预定可使用状态日期	本报告期实现的效益	截止报告期末累计实现的效益	是否达到预计效益	项目可行性是否发生重大变化
承诺投资项目														
2022 年首次公开发行股票	2022 年 12 月 15 日	高强镁合金精密压铸件生产项目	生产建设	否	30,910	30,910	0	31,078.35	100.54%	2024 年 06 月 30 日	2,315.46	12,819.41	否	否
2022 年首次公开发行股票	2022 年 12 月 15 日	高强镁合金精密压铸件技术研发中心	研发项目	否	2,325	2,325	0	2,285.99	98.32%	2023 年 12 月 31 日			不适用	否
2025 年向不特定对象发行可转换公司债券	2025 年 11 月 24 日	年产 300 万套汽车用高强度大型镁合金精密成型件项目	生产建设	否	44,375.47	44,375.47	6,541.55	6,541.55	14.74%	2027 年 12 月 31 日			不适用	否
承诺投资项目小计				--	77,610.47	77,610.47	6,541.55	39,905.89	--	--	2,315.46	12,819.41	--	--

超募资金投向														
2022 年首次公开发行股票	2022 年 12 月 15 日	永久补充流动资金	补流	否	15,800	15,800	0	15,800	100.00%	2024 年 02 月 01 日			不适用	否
2022 年首次公开发行股票	2022 年 12 月 15 日	年产 300 万套汽车用高强度大型镁合金精密成型件项目	生产建设	否	10,597.04	10,597.04	5,398.9	5,518.9	52.08%	2027 年 12 月 31 日			不适用	否
归还银行贷款（如有）				--	0	0	0	0	0.00%	--	--	--	--	--
补充流动资金（如有）				--	0	0	0	0	0.00%	--	--	--	--	--
超募资金投向小计				--	26,397.04	26,397.04	5,398.9	21,318.9	--	--			--	--
合计				--	104,007.51	104,007.51	11,940.45	61,224.79	--	--	2,315.46	12,819.41	--	--
分项目说明未达到计划进度、预计收益的情况和原因（含“是否达到预计效益”选择“不适用”的原因）		<p>高强镁合金精密压铸件生产项目未达到预计收益的原因：1、镁合金精密压铸行业市场空间持续扩容，良好发展前景吸引大量新增市场参与者入局。部分新进企业依托资金优势快速扩产布局，行业供给端持续扩张，市场竞争持续加剧，行业整体价格竞争激烈，公司产品销售毛利率承压下行，盈利水平有所回落。2、公司持续推进产品结构优化升级，业务重心由传统中小精密压铸件向技术壁垒更高、附加值更大的大中型镁合金结构件转型。大中型结构件生产工艺复杂度更高，生产良率稳步爬坡、工艺稳定优化均需一定周期，转型过渡期内单位成本偏高，阶段性导致产品毛利率下滑。3、2025 年度公司积极拓展优质新客户、布局全新产品线，新增项目储备及订单承接规模持续增长。同时镁合金大中型结构件存在研发验证周期长、量产产能爬坡周期久等行业特性，新项目尚处于研发及产能释放过渡期，短期对公司利润水平形成一定压力。</p>												
项目可行性发生重大变化的情况说明		不适用												
超募资金的金额、用途及使用进展情况		<p>适用</p> <p>①永久补充流动资金 公司首次公开发行股票募集资金净额 59,632.04 万元，其中超募资金 26,397.04 万元。公司于 2022 年 12 月 30 日召开第二届董事会第八次会议、第二届监事会第七次会议审议通过了《关于使用部分超募资金永久补充流动资金的议案》，同意公司使用部分超额募集资金 7,900.00 万元永久补充流动资金。上述议案已经公司 2023 年第一次临时股东大会审议通过。公司于 2024 年 1 月 5 日召开第三届董事会第二次会议、第三届监事会第二次会议审议通过《关于使用部分超募资金永久补充流动资金的议案》，同意公司使用部分超额募集资金 7,900.00 万元永久补充流动资金。上述议案已经公司 2024 年第一次临时股东大会审议通过。上述使用超额募集资金 15,800.00 万元永久补充流动资金已完成。</p> <p>②超募资金投资建设新项目 公司于 2024 年 8 月 9 日召开第三届董事会第五次会议及第三届监事会第五次会议，审议通过了《关于使用超募资金投资建设新项目的议案》，同意公司使用超募资金投资建设“年产 300 万套汽车用高强度大型镁合金精密成型件项目”。公司将剩余超募资金全部用于该项目的建设投入，该项目总投资额 70,000 万元，使用超募资金（本金）投入 10,597.04 万元。上述议案已经公司 2024 年第二次临时股东大会审议通过。 截至 2025 年 12 月 31 日，公司已将剩余超募资金转入年产 300 万套汽车用高强度大型镁合金精密成型件项目募集资金账户中，该项目正在建设中。</p>												
存在擅自变更募集资金用途、违规占用募集资金的情形		不适用												
募集资金投资项目实施地点变更情况		不适用												
募集资金投资项目实施方式调整情况		不适用												
募集资金投资项目先期投入及置换情况		<p>适用</p> <p>公司于 2022 年 12 月 30 日召开第二届董事会第八次会议及第二届监事会第七次会议，审议通过了《关于使用募集资金置换预先投入募投项目自筹资金的议案》。截至 2025 年 12 月 31 日，公司利用自筹资金对募集资金项目累计已投入 24,746.51 万元，公司以募集资金置换预先已投入募集资金投资项目的自筹资金 24,746.51 万元。</p>												
用闲置募集资金暂时补充流动资金情况		不适用												
项目实施出现募集资金结余的金额及原因		<p>适用</p> <p>公司的募集资金投资项目（高强镁合金精密压铸件技术研发中心）已结项，公司于 2023 年 12 月 26 日将该募集资金</p>												

	余额 529,174.75 元转入基本账户，用于公司日常经营及业务发展，并对相应的募集资金专户办理了注销手续。由于该项目完成后的节余募集资金（包括利息收入）金额低于 500 万元且低于该项目募集资金净额 5%，因此豁免履行董事会审议程序。
尚未使用的募集资金用途及去向	截至 2025 年 12 月 31 日募集资金余额为 438,982,154.97 元，其中专户活期存款余额为 28,982,154.97 元，购买理财产品余额为 410,000,000.00 元，存放于募集资金专户中。
募集资金使用及披露中存在的问题或其他情况	公司已及时、真实、准确、完整披露了募集资金的使用及其相关信息，已使用的募集资金均投向所承诺的募集资金投资项目，不存在违规使用募集资金的重大情形。

### 3、募集资金变更项目情况

适用 不适用

### 4、中介机构关于募集资金存储与使用情况的核查意见

适用 不适用

国投证券股份有限公司针对公司 2025 年度募集资金存放与使用情况出具了《国投证券股份有限公司关于宁波星源卓镁技术股份有限公司 2025 年度募集资金存放、管理与使用情况的专项核查意见》；专项核查意见认为，公司 2025 年度募集资金存放和使用符合《上市公司募集资金监管规则》《深圳证券交易所上市公司自律监管指引第 2 号——创业板上市公司规范运作（2026 年修订）》等中国证监会和深圳证券交易所关于募集资金管理法规的规定，公司严格执行募集资金专户存储制度，不存在变相改变募集资金用途和损害股东利益的情况，不存在违规使用募集资金的情形。

## 十七、其他重大事项的说明

适用 不适用

公司报告期不存在需要说明的其他重大事项。

## 十八、公司子公司重大事项

适用 不适用

## 第六节 股份变动及股东情况

### 一、股份变动情况

#### 1、股份变动情况

单位：股

	本次变动前		本次变动增减（+，-）					本次变动后	
	数量	比例	发行新股	送股	公积金转股	其他	小计	数量	比例
一、有限售条件股份	56,100,000	70.13%	0	0	22,440,000	-3,759,000	18,681,000	74,781,000	66.77%
1、国家持股	0	0.00%	0	0	0	0	0	0	0.00%
2、国有法人持股	0	0.00%	0	0	0	0	0	0	0.00%
3、其他内资持股	56,100,000	70.13%	0	0	22,440,000	-3,759,000	18,681,000	74,781,000	66.77%
其中：境内法人持股	50,730,000	63.41%	0	0	20,292,000	0	20,292,000	71,022,000	63.41%
境内自然人持股	5,370,000	6.71%	0	0	2,148,000	-3,759,000	-1,611,000	3,759,000	3.36%
4、外资持股	0	0.00%	0	0	0	0	0	0	0.00%
其中：境外法人持股	0	0.00%	0	0	0	0	0	0	0.00%
境外自然人持股	0	0.00%	0	0	0	0	0	0	0.00%
二、无限售条件股份	23,900,000	29.88%	0	0	9,560,000	3,759,000	13,319,000	37,219,000	33.23%
1、人民币普通股	23,900,000	29.88%	0	0	9,560,000	3,759,000	13,319,000	37,219,000	33.23%
2、境内上市的外资股	0	0.00%	0	0	0	0	0	0	0.00%
3、境外上市的外资股	0	0.00%	0	0	0	0	0	0	0.00%
4、其他	0	0.00%	0	0	0	0	0	0	0.00%
三、股份总数	80,000,000	100.00%	0	0	32,000,000	0	32,000,000	112,000,000	100.00%

股份变动的理由

适用 不适用

1、2025年5月，公司以资本公积金向全体股东每10股转增4股，共计转增32,000,000股，公司总股本从80,000,000股增加至112,000,000股。具体内容详见公司于2025年5月14日在巨潮资讯网（www.cninfo.com.cn）披露的《2024年年度权益分派实施公告》（公告编号：2025-024）。

2、2025 年 12 月 15 日，公司首次公开发行前已发行股份 3,759,000 股上市流通。具体内容详见公司于 2025 年 12 月 10 日在巨潮资讯网（www.cninfo.com.cn）披露的《关于部分首次公开发行前已发行股份上市流通提示性公告》（公告编号：2025-066）。

股份变动的批准情况

适用 不适用

公司于 2025 年 4 月 1 日分别召开第三届董事会第十一次会议和第三届监事会第十次会议，并于 2025 年 4 月 29 日召开 2024 年年度股东大会，审议通过了《关于 2024 年度利润分配和资本公积金转增股本方案的议案》。具体内容详见公司同日在巨潮资讯网（www.cninfo.com.cn）披露的相关公告。

股份变动的过户情况

适用 不适用

股份变动对最近一年和最近一期基本每股收益和稀释每股收益、归属于公司普通股股东的每股净资产等财务指标的影响  
适用 不适用

报告期内，公司实施 2024 年年度权益分派，总股本从 80,000,000 股增加至 112,000,000 股，股份变动对最近一年和最近一期基本每股收益和稀释每股收益、归属于公司普通股股东的每股净资产等财务指标的影响，详见本报告“第二节 公司简介和主要财务指标”之“五、主要会计数据和财务指标”及“第八节 财务报告”之“二十、补充资料”内容。

公司认为必要或证券监管机构要求披露的其他内容

适用 不适用

## 2、限售股份变动情况

适用 不适用

单位：股

股东名称	期初限售股数	本期增加限售股数	本期解除限售股数	期末限售股数	限售原因	解除限售日期
宁波源星雄控股有限公司	48,330,000	19,332,000	0	67,662,000	首发前限售股；报告期内，公司 2024 年度资本公积金转增股本实施完毕，限售股数相应比例增加	2026 年 6 月 14 日
邱露瑜	2,685,000	1,074,000	3,759,000	0	首发前限售股；报告期内，公司 2024 年度资本公积金转增股本实施完毕，限售股数相应比例增加	已于 2025 年 12 月 15 日上市流通
邱卓雄	2,685,000	1,074,000	0	3,759,000	首发前限售股；报告期内，公司 2024	2026 年 6 月 14 日

					年度资本公积金转增股本实施完毕，限售股数相应比例增加	
宁波梅山保税港区睿之越投资合伙企业（有限合伙）	2,400,000	960,000	0	3,360,000	首发前限售股；报告期内，公司 2024 年度资本公积金转增股本实施完毕，限售股数相应比例增加	2026 年 6 月 14 日
合计	56,100,000	22,440,000	3,759,000	74,781,000	--	--

## 二、证券发行与上市情况

### 1、报告期内证券发行（不含优先股）情况

适用 不适用

股票及其衍生证券名称	发行日期	发行价格（或利率）	发行数量	上市日期	获准上市交易数量	交易终止日期	披露索引	披露日期
股票类								
可转换公司债券、分离交易的可转换公司债券、公司债类								
卓镁转债	2025 年 11 月 07 日	100 元/张	4,500,000	2025 年 11 月 24 日	4,500,000	2031 年 11 月 06 日	《宁波星源卓镁技术股份有限公司向不特定对象发行可转换公司债券上市公告书》（公告编号：2025-056）披露网址：巨潮资讯网（www.cninfo.com.cn）	2025 年 11 月 18 日
其他衍生证券类								

#### 报告期内证券发行（不含优先股）情况的说明

根据中国证券监督管理委员会证监许可〔2025〕2265 号《关于同意宁波星源卓镁技术股份有限公司向不特定对象发行可转换公司债券注册的批复》，公司向不特定对象发行可转换公司债券 4,500,000 张，每张面值为人民币 100.00 元，按面值发行，发行总额为人民币 450,000,000.00 元。公司可转换公司债券募集资金总额 450,000,000.00 元，扣除保荐及承销费用、律师费用、会计师费用、资信评级费和发行手续费等与发行可转换公司债券直接相关的外部费用 6,245,283.01 元（不含增值税）后，实际募集资金净额为人民币 443,754,716.99 元。

## 2、公司股份总数及股东结构的变动、公司资产和负债结构的变动情况说明

适用 不适用

报告期内，公司实施 2024 年年度权益分派，以资本公积金向全体股东每 10 股转增 4 股，共计转增 32,000,000 股，公司总股本从 80,000,000 股增加至 112,000,000 股。

## 3、现存的内部职工股情况

适用 不适用

## 三、股东和实际控制人情况

### 1、公司股东数量及持股情况

单位：股

报告期末普通股股东总数	11,666	年度报告披露日前上一月末普通股股东总数	8,415	报告期末表决权恢复的优先股股东总数（如有）（参见注 9）	0	年度报告披露日前上一月末表决权恢复的优先股股东总数（如有）（参见注 9）	0	持有特别表决权股份的股东总数（如有）	0
持股 5%以上的股东或前 10 名股东持股情况（不含通过转融通出借股份）									
股东名称	股东性质	持股比例	报告期末持股数量	报告期内增减变动情况	持有有限售条件的股份数量	持有无限售条件的股份数量	质押、标记或冻结情况		
							股份状态	数量	
宁波源星雄控股有限公司	境内非国有法人	60.41%	67,662,000	19,332,000	67,662,000	0	不适用	0	
邱露瑜	境内自然人	3.36%	3,759,000	1,074,000	0	3,759,000	不适用	0	
邱卓雄	境内自然人	3.36%	3,759,000	1,074,000	3,759,000	0	不适用	0	
宁波梅山保税港区睿之越投资合伙企业（有限合伙）	境内非国有法人	3.00%	3,360,000	960,000	3,360,000	0	不适用	0	
邹瀚枢	境外自然人	1.44%	1,610,076	1,610,076	0	1,610,076	不适用	0	
香港中央结算有限公司	境外法人	0.55%	618,269	618,269	0	618,269	不适用	0	
#王霖	境内自然人	0.54%	608,000	608,000	0	608,000	不适用	0	
中国建设银行股份有限公司-信澳新能源产业股票型证券投资基金	其他	0.54%	600,167	600,167	0	600,167	不适用	0	
海富通价值精选股票型养老金产品-中国民生银行股份有限公司	其他	0.46%	520,200	520,200	0	520,200	不适用	0	
中国农业银	其他	0.34%	382,500	382,500	0	382,500	不适用	0	

行股份有限公司—华安智能装备主题股票型证券投资基金								
战略投资者或一般法人因配售新股成为前 10 名股东的情况（如有）（参见注 4）	不适用							
上述股东关联关系或一致行动的说明	<p>股东宁波源星雄控股有限公司、邱卓雄、邱露瑜与宁波梅山保税港区睿之越投资合伙企业（有限合伙）构成一致行动关系，其中：股东邱卓雄为股东宁波源星雄控股有限公司的实际控制人，且与股东邱露瑜系父女关系，宁波梅山保税港区睿之越投资合伙企业（有限合伙）为公司员工持股平台。</p> <p>除上述情况外，公司未知上述其他股东之间是否存在关联关系或一致行动的情况。</p>							
上述股东涉及委托/受托表决权、放弃表决权情况的说明	不适用							
前 10 名股东中存在回购专户的特别说明（如有）（参见注 10）	不适用							
前 10 名无限售条件股东持股情况（不含通过转融通出借股份、高管锁定股）								
股东名称	报告期末持有无限售条件股份数量	股份种类						
		股份种类	数量					
邱露瑜	3,759,000	人民币普通股	3,759,000					
邹瀚枢	1,610,076	人民币普通股	1,610,076					
香港中央结算有限公司	618,269	人民币普通股	618,269					
#王霖	608,000	人民币普通股	608,000					
中国建设银行股份有限公司—信澳新能源产业股票型证券投资基金	600,167	人民币普通股	600,167					
海富通价值精选股票型养老金产品—中国民生银行股份有限公司	520,200	人民币普通股	520,200					
中国农业银行股份有限公司—华安智能装备主题股票型证券投资基金	382,500	人民币普通股	382,500					
UBS AG	373,094	人民币普通股	373,094					
招商银行股份有限公司—鹏华碳中和主题混合型证券投资基金	351,270	人民币普通股	351,270					
中国银行股份有限公司—华安文体健康主题灵活配置混合型证券投资基金	305,100	人民币普通股	305,100					
前 10 名无限售流通股股东之间，以及前 10 名无限售流通股股东和前 10 名股东之间关联关系或一致行动的说明	<p>股东邱卓雄和股东邱露瑜系父女关系。</p> <p>除此之外，公司未知前 10 名无限售流通股股东之间，以及前 10 名无限售流通股股东和前 10 名股东之间是否存在关联关系或一致行动的情况。</p>							
参与融资融券业务股东情况说明（如有）（参见注 5）	<p>股东王霖除通过普通证券账户持有 307,000 股之外，还通过申万宏源证券有限公司客户信用交易担保证券账户持有 301,000 股，实际合计持有 608,000 股。</p>							

持股 5%以上股东、前 10 名股东及前 10 名无限售流通股股东参与转融通业务出借股份情况

适用 不适用

前 10 名股东及前 10 名无限售流通股股东因转融通出借/归还原因导致较上期发生变化

适用 不适用

公司是否具有表决权差异安排

适用 不适用

公司前 10 名普通股股东、前 10 名无限售条件普通股股东在报告期内是否进行约定购回交易

是 否

公司前 10 名普通股股东、前 10 名无限售条件普通股股东在报告期内未进行约定购回交易。

## 2、公司控股股东情况

控股股东性质：自然人控股

控股股东类型：法人

控股股东名称	法定代表人/单位负责人	成立日期	组织机构代码	主要经营业务
宁波源星雄控股有限公司	邱卓雄	2017年05月11日	91330206MA290R838R	实业投资、投资管理、投资咨询。（未经金融等监管部门批准不得从事吸收存款、融资担保、代客理财、向社会公众集（融）资等金融业务）（依法须经批准的项目,经相关部门批准后方可开展经营活动）
控股股东报告期内控股和参股的其他境内外上市公司的股权情况	不适用			

控股股东报告期内变更

适用 不适用

公司报告期控股股东未发生变更。

## 3、公司实际控制人及其一致行动人

实际控制人性质：境内自然人

实际控制人类型：自然人

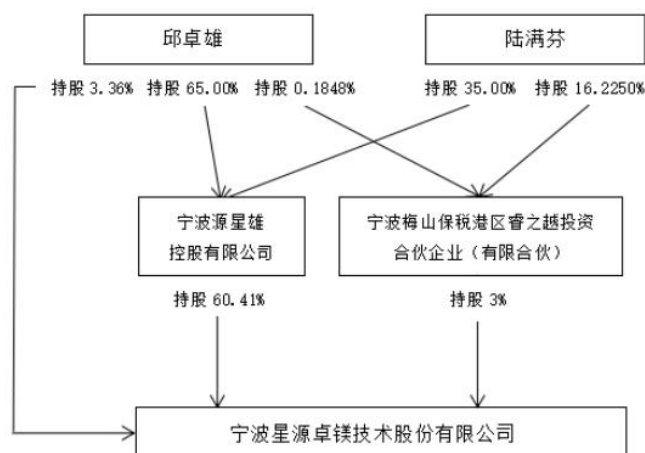
实际控制人姓名	与实际控制人关系	国籍	是否取得其他国家或地区居留权
邱卓雄	本人	中国	否
陆满芬	本人	中国	否
邱露瑜	一致行动（含协议、亲属、同一控制）	中国	否
睿之越	一致行动（含协议、亲属、同一控制）	中国	否
主要职业及职务	邱卓雄现任公司董事长、总经理；陆满芬现任公司董事、副总经理；邱露瑜现任公司总经理助理、规划中心总监。		
过去 10 年曾控股的境内外上市公司情况	不适用		

实际控制人报告期内变更

适用 不适用

公司报告期实际控制人未发生变更。

公司与实际控制人之间的产权及控制关系的方框图



实际控制人通过信托或其他资产管理方式控制公司

适用 不适用

4、公司控股股东或第一大股东及其一致行动人累计质押股份数量占其所持公司股份数量比例达到 80%

适用 不适用

5、其他持股在 10%以上的法人股东

适用 不适用

6、控股股东、实际控制人、重组方及其他承诺主体股份限制减持情况

适用 不适用

#### 四、股份回购在报告期的具体实施情况

股份回购的实施进展情况

适用 不适用

采用集中竞价交易方式减持回购股份的实施进展情况

适用 不适用

#### 五、优先股相关情况

适用 不适用

报告期公司不存在优先股。

## 第七节 债券相关情况

适用 不适用

### 一、企业债券

适用 不适用

报告期公司不存在企业债券。

### 二、公司债券

适用 不适用

报告期公司不存在公司债券。

### 三、非金融企业债务融资工具

适用 不适用

报告期公司不存在非金融企业债务融资工具。

### 四、可转换公司债券

适用 不适用

#### 1、可转债发行情况

根据中国证券监督管理委员会证监许可〔2025〕2265号《关于同意宁波星源卓镁技术股份有限公司向不特定对象发行可转换公司债券注册的批复》，公司向不特定对象发行可转换公司债券4,500,000张，每张面值为人民币100.00元，按面值发行，发行总额为人民币450,000,000.00元。公司可转换公司债券募集资金总额450,000,000.00元，扣除保荐及承销费用、律师费用、会计师费用、资信评级费和发行手续费等与发行可转换公司债券直接相关的外部费用6,245,283.01元（不含增值税）后，实际募集资金净额为人民币443,754,716.99元。

#### 2、报告期转债担保人及前十名持有人情况

可转换公司债券名称	卓镁转债				
期末转债持有人数	6,033				
本公司转债的担保人	不适用				
担保人盈利能力、资产状况和信用状况重大变化情况	不适用				
前十名转债持有人情况如下：					
序号	可转债持有人名称	可转债持有人性质	报告期末持有可转债数量（张）	报告期末持有可转债金额（元）	报告期末持有可转债占比
1	宁波源星雄控股有限公司	境内非国有法人	2,718,500	271,850,000.00	60.41%

2	招商银行股份有限公司—博时中证可转债及可交换债券交易型开放式指数证券投资基金	其他	297,660	29,766,000.00	6.61%
3	邱露瑜	境内自然人	151,000	15,100,000.00	3.36%
4	邱卓雄	境内自然人	151,000	15,100,000.00	3.36%
5	宁波梅山保税港区睿之越投资合伙企业（有限合伙）	境内非国有法人	134,998	13,499,800.00	3.00%
6	平安精选增值 1 号混合型养老金产品—中国工商银行股份有限公司	其他	64,810	6,481,000.00	1.44%
7	上海千宜投资管理中心（有限合伙）—千宜定制 35 号私募证券投资基金	其他	45,022	4,502,200.00	1.00%
8	郑泽坚	境内自然人	40,680	4,068,000.00	0.90%
9	平安信用精选固定收益型养老金产品—交通银行股份有限公司	其他	39,732	3,973,200.00	0.88%
10	中国邮政储蓄银行股份有限公司—平安瑞兴 1 年持有期混合型证券投资基金	其他	38,270	3,827,000.00	0.85%

### 3、报告期转债变动情况

适用 不适用

### 4、累计转股情况

适用 不适用

### 5、转股价格历次调整、修正情况

不适用

### 6、报告期末公司的负债情况、资信变化情况以及在未来年度还债的现金安排

(1) 报告期末负债情况相关指标详见本节“八、截至报告期末公司近两年的主要会计数据和财务指标”。

(2) 2025 年 9 月 2 日，中证鹏元资信评估股份有限公司出具了《宁波星源卓镁技术股份有限公司向不特定对象发行可转换公司债券信用评级报告》，评级结果为：主体信用等级为 A+，评级展望为稳定，债券信用等级为 A+。

(3) 公司目前经营情况稳定，资信状况良好，资产负债结构合理，资产负债率保持合理水平，公司将根据可转债利息支付及赎回情况制定资金使用计划，合理安排使用资金。

## 五、报告期内合并报表范围亏损超过上年末净资产 10%

适用 不适用

## 六、报告期末除债券外的有息债务逾期情况

适用 不适用

## 七、报告期内是否有违反规章制度的情况

是 否

## 八、截至报告期末公司近两年的主要会计数据和财务指标

单位：万元

项目	本报告期末	上年末	本报告期末比上年末增减
流动比率	3.99	6.44	-38.04%
资产负债率	39.12%	11.60%	27.52%
速动比率	3.38	5.55	-39.10%
	本报告期	上年同期	本报告期比上年同期增减
扣除非经常性损益后净利润	3,992.92	7,401.61	-46.05%
EBITDA 全部债务比	16.01%	519.28%	-503.27%
利息保障倍数	19.39		
现金利息保障倍数	921.50		
EBITDA 利息保障倍数	33.43		
利息偿付率	100.00%		

## 第八节 财务报告

### 一、审计报告

审计意见类型	标准的无保留意见
审计报告签署日期	2026 年 04 月 27 日
审计机构名称	容诚会计师事务所（特殊普通合伙）
审计报告文号	容诚审字[2026]230Z0541 号
注册会计师姓名	王书彦、谭冉冉、朱白平

#### 审计报告正文

宁波星源卓镁技术股份有限公司全体股东：

#### 一、审计意见

我们审计了宁波星源卓镁技术股份有限公司（以下简称星源卓镁公司）财务报表，包括 2025 年 12 月 31 日的合并及母公司资产负债表、2025 年度的合并及母公司利润表、合并及母公司现金流量表、合并及母公司所有者权益变动表以及相关财务报表附注。

我们认为，后附的财务报表在所有重大方面按照企业会计准则的规定编制，公允反映了星源卓镁公司 2025 年 12 月 31 日的合并及母公司财务状况以及 2025 年度的合并及母公司经营成果和现金流量。

#### 二、形成审计意见的基础

我们按照中国注册会计师审计准则的规定执行了审计工作。审计报告的“注册会计师对财务报表审计的责任”部分进一步阐述了我们在这些准则下的责任。按照中国注册会计师职业道德守则和中国注册会计师独立性准则，我们独立于星源卓镁公司，并遵守了独立性准则中适用于公众利益实体财务报表审计的规定，同时履行了职业道德方面的其他责任。我们相信，我们获取的审计证据是充分、适当的，为发表审计意见提供了基础。

#### 三、关键审计事项

关键审计事项是我们根据职业判断，认为对本期财务报表审计最为重要的事项。这些事项的应对以对财务报表整体进行审计并形成审计意见为背景，我们不对这些事项单独发表意见。

##### （一）应收账款减值准备

##### 1、事项描述

截至 2025 年 12 月 31 日星源卓镁公司财务报表中应收账款余额为 21,815.77 万元，坏账准备金额为 1,256.39 万元。应收账款坏账准备计提会计政策参见财务报表附注“三、重要会计政策及会计估计 11.金融工具”；应收账款余额及坏账准备金额参见财务报表附注“五、合并财务报表项目注释 4.应收账款”。

由于应收账款坏账准备的确定计提涉及管理层运用重大会计估计和判断，且应收账款坏账准备对于财务报表具有重要性，我们将应收账款坏账准备认定为关键审计事项。

## 2、审计应对

我们对应收账款坏账准备审计实施的相关程序主要包括：

- （1）了解、评估星源卓镁公司与应收账款管理相关的内部控制设计，并测试关键控制执行的有效性；
- （2）分析星源卓镁公司有关应收账款坏账准备会计估计的合理性，包括确定应收账款组合的依据、单项计提坏账准备的判断等；
- （3）获取并检查应收账款明细表和账龄分析表、减值准备计提表并结合应收账款函证及期后回款检查，确认应收账款减值准备计提的合理性；
- （4）选取金额重大的应收账款，独立测试其可收回性。在评估应收账款的可收回性时，检查了相关的支持性证据，包括客户回函、期后回款、查询客户工商登记信息了解客户性质、经营是否正常等信息，判断是否存在回收风险；
- （5）获取星源卓镁公司应收账款坏账准备计提表，检查计提方法是否按照坏账准备会计政策执行，重新计算应收账款坏账准备计提金额是否准确；
- （6）评估星源卓镁公司对计提的应收账款坏账准备披露是否恰当。

通过实施以上程序，我们没有发现应收账款减值准备计提存在异常。

## （二）收入确认

### 1、事项描述

2025 年度星源卓镁公司财务报表中营业收入金额为 42,884.67 万元。收入确认的会计政策参见财务报表附注“三、重要会计政策及会计估计 26.收入确认原则和计量方法”，营业收入数据信息参见财务报表附注“五、合并财务报表项目注释 35.营业收入及营业成本”。

由于营业收入是利润表重要项目，存在管理层为了达到特定目标而操纵收入确认的固有风险，因此我们将收入的确认认定为关键审计事项。

## 2、审计应对

我们对于营业收入审计，我们实施的相关程序主要包括：

(1) 了解、评估星源卓镁公司与销售收入确认相关的内部控制设计，并测试关键控制执行的有效性；

(2) 通过检查销售合同及与管理层的访谈，对与销售收入确认有关的控制权转移时点进行分析评估，进而评估星源卓镁公司销售收入的确认是否恰当；

(3) 检查与收入确认相关的支持性文件，包括销售合同、订单、销售发票、客户签收单、出口报关单等；

(4) 执行分析程序，主要包括应收账款周转率变动情况、营业收入增长幅度、毛利率波动分析，并结合应收账款等报表项目的审计，分析营业收入是否存在异常情况；

(5) 对主要客户的销售收入进行函证，检查销售收入的真实性及完整性；

(6) 检查与营业收入相关的信息是否已在财务报表中作出恰当列报。

通过实施以上程序，我们没有发现收入确认存在异常。

## 四、其他信息

星源卓镁公司管理层（以下简称管理层）对其他信息负责。其他信息包括星源卓镁公司 2025 年度报告中涵盖的信息，但不包括财务报表和我们的审计报告。

我们对财务报表发表的审计意见不涵盖其他信息，我们也不对其他信息发表任何形式的鉴证结论。

结合我们对财务报表的审计，我们的责任是阅读其他信息，在此过程中，考虑其他信息是否与财务报表或我们在审计过程中了解到的情况存在重大不一致或者似乎存在重大错报。

基于我们已执行的工作，如果我们确定其他信息存在重大错报，我们应当报告该事实。在这方面，我们无任何事项需要报告。

## 五、管理层和治理层对财务报表的责任

管理层负责按照企业会计准则的规定编制财务报表，使其实现公允反映，并设计、执行和维护必要的内部控制，以使财务报表不存在由于舞弊或错误导致的重大错报。

在编制财务报表时，管理层负责评估星源卓镁公司的持续经营能力，披露与持续经营相关的事项（如适用），并运用持续经营假设，除非管理层计划清算星源卓镁公司、终止运营或别无其他现实的选择。

治理层负责监督星源卓镁公司的财务报告过程。

## 六、注册会计师对财务报表审计的责任

我们的目标是对财务报表整体是否不存在由于舞弊或错误导致的重大错报获取合理保证，并出具包含审计意见的审计报告。合理保证是高水平的保证，但并不能保证按照审计准则执行的审计在某一重大错报存在时总能发现。错报可能由于舞弊或错误导致，如果合理预期错报单独或汇总起来可能影响财务报表使用者依据财务报表作出的经济决策，则通常认为错报是重大的。

在按照审计准则执行审计工作的过程中，我们运用职业判断，并保持职业怀疑。同时，我们也执行以下工作：

(1) 识别和评估由于舞弊或错误导致的财务报表重大错报风险，设计和实施审计程序以应对这些风险，并获取充分、适当的审计证据，作为发表审计意见的基础。由于舞弊可能涉及串通、伪造、故意遗漏、虚假陈述或凌驾于内部控制之上，未能发现由于舞弊导致的重大错报的风险高于未能发现由于错误导致的重大错报的风险。

(2) 了解与审计相关的内部控制，以设计恰当的审计程序。

(3) 评价管理层选用会计政策的恰当性和作出会计估计及相关披露的合理性。

(4) 对管理层使用持续经营假设的恰当性得出结论。同时，根据获取的审计证据，就可能对星源卓镁公司持续经营能力产生重大疑虑的事项或情况是否存在重大不确定性得出结论。如果我们得出结论认为存在重大不确定性，审计准则要求我们在审计报告中提请报表使用者注意财务报表中的相关披露；如果披露不充分，我们应当发表非无保留意见。我们的结论基于截至审计报告日可获得的信息。然而，未来的事项或情况可能导致星源卓镁公司不能持续经营。

(5) 评价财务报表的总体列报、结构和内容，并评价财务报表是否公允反映相关交易和事项。

(6) 就星源卓镁公司中实体或业务活动的财务信息获取充分、适当的审计证据，以对财务报表发表审计意见。我们负责指导、监督和执行集团审计，并对审计意见承担全部责任。

我们与治理层就计划的审计范围、时间安排和重大审计发现等事项进行沟通，包括沟通我们在审计中识别出的值得关注的内部控制缺陷。

我们还就已遵守与独立性相关的职业道德要求向治理层提供声明，并与治理层沟通可能被合理认为影响我们独立性的所有关系和其他事项，以及相关的防范措施。

在与治理层沟通过的事项中，我们确定哪些事项对本期财务报表审计最为重要，因而构成关键审计事项。我们在审计报告中描述这些事项，除非法律法规禁止公开披露这些事项，或在极少数情形下，如果合理预期在审计报告中沟通某事项造成的负面后果超过在公众利益方面产生的益处，我们确定不应在审计报告中沟通该事项。

## 二、财务报表

财务附注中报表的单位为：元

### 1、合并资产负债表

编制单位：宁波星源卓镁技术股份有限公司

2025 年 12 月 31 日

单位：元

项目	期末余额	期初余额
<b>流动资产：</b>		
货币资金	213,040,423.29	219,312,574.00
结算备付金		
拆出资金		
交易性金融资产	455,284,865.89	225,450,095.90
衍生金融资产		
应收票据	3,627,460.85	4,666,397.02
应收账款	205,593,817.44	188,938,332.16
应收款项融资	11,290,416.18	8,742,596.16
预付款项	2,519,729.24	1,329,192.07
应收保费		
应收分保账款		
应收分保合同准备金		
其他应收款	1,022,847.63	2,107,972.81
其中：应收利息		
应收股利		
买入返售金融资产		
存货	114,025,525.63	85,753,296.48
其中：数据资源		
合同资产	25,294,448.77	12,933,565.39
持有待售资产		
一年内到期的非流动资产		
其他流动资产	19,011,486.76	1,211,795.86
<b>流动资产合计</b>	<b>1,050,711,021.68</b>	<b>750,445,817.85</b>
<b>非流动资产：</b>		
发放贷款和垫款		
债权投资		
其他债权投资		
长期应收款		
长期股权投资		
其他权益工具投资		
其他非流动金融资产		
投资性房地产	6,421,368.91	7,025,581.15
固定资产	391,119,905.73	299,364,131.38

在建工程	279,144,060.70	66,599,633.34
生产性生物资产		
油气资产		
使用权资产		
无形资产	103,110,446.82	105,608,372.58
其中：数据资源		
开发支出		
其中：数据资源		
商誉		
长期待摊费用		
递延所得税资产	6,850,971.70	7,574,006.26
其他非流动资产	28,969,718.40	15,158,550.49
非流动资产合计	815,616,472.26	501,330,275.20
资产总计	1,866,327,493.94	1,251,776,093.05
流动负债：		
短期借款	20,012,894.44	
向中央银行借款		
拆入资金		
交易性金融负债		
衍生金融负债		
应付票据	92,879,499.00	23,653,600.00
应付账款	126,527,804.85	65,849,693.81
预收款项		
合同负债	1,588,126.46	1,925,631.66
卖出回购金融资产款		
吸收存款及同业存放		
代理买卖证券款		
代理承销证券款		
应付职工薪酬	16,866,479.29	14,134,890.80
应交税费	4,866,961.39	10,645,645.40
其他应付款	396,470.28	363,000.00
其中：应付利息		
应付股利		
应付手续费及佣金		
应付分保账款		
持有待售负债		
一年内到期的非流动负债		
其他流动负债	26,116.34	18,537.34
流动负债合计	263,164,352.05	116,590,999.01
非流动负债：		
保险合同准备金		
长期借款		

应付债券	428,744,797.27	
其中：优先股		
永续债		
租赁负债		
长期应付款		
长期应付职工薪酬		
预计负债		
递延收益	38,282,618.28	28,602,865.63
递延所得税负债		
其他非流动负债		
非流动负债合计	467,027,415.55	28,602,865.63
负债合计	730,191,767.60	145,193,864.64
所有者权益：		
股本	112,000,000.00	80,000,000.00
其他权益工具	14,161,898.88	
其中：优先股		
永续债		
资本公积	627,855,651.00	659,855,651.00
减：库存股		
其他综合收益	529,396.79	467,904.08
专项储备	2,959,142.58	3,637,837.03
盈余公积	44,411,862.39	40,000,000.00
一般风险准备		
未分配利润	334,217,774.70	322,620,836.30
归属于母公司所有者权益合计	1,136,135,726.34	1,106,582,228.41
少数股东权益		
所有者权益合计	1,136,135,726.34	1,106,582,228.41
负债和所有者权益总计	1,866,327,493.94	1,251,776,093.05

法定代表人：邱卓雄

主管会计工作负责人：王建波

会计机构负责人：张志芬

## 2、母公司资产负债表

单位：元

项目	期末余额	期初余额
流动资产：		
货币资金	191,501,571.29	108,131,592.47
交易性金融资产	205,215,057.66	200,405,506.86
衍生金融资产		
应收票据	3,627,460.85	4,666,397.02
应收账款	205,593,817.44	188,938,332.16
应收款项融资	11,290,416.18	8,742,596.16
预付款项	1,942,666.16	1,329,192.07
其他应收款	378,037.49	1,461,022.81
其中：应收利息		
应收股利		
存货	108,025,989.00	85,753,296.48

其中：数据资源		
合同资产	25,294,448.77	12,933,565.39
持有待售资产		
一年内到期的非流动资产		
其他流动资产		300,260.58
流动资产合计	752,869,464.84	612,661,762.00
非流动资产：		
债权投资		
其他债权投资		
长期应收款		
长期股权投资	510,494,771.87	218,763,041.87
其他权益工具投资		
其他非流动金融资产		
投资性房地产	6,421,368.91	7,025,581.15
固定资产	379,334,095.23	291,262,574.86
在建工程	60,353,258.76	45,386,084.38
生产性生物资产		
油气资产		
使用权资产		
无形资产	26,500,111.30	27,407,510.98
其中：数据资源		
开发支出		
其中：数据资源		
商誉		
长期待摊费用		
递延所得税资产	3,476,779.39	3,583,409.21
其他非流动资产	10,098,470.11	15,158,550.49
非流动资产合计	996,678,855.57	608,586,752.94
资产总计	1,749,548,320.41	1,221,248,514.94
流动负债：		
短期借款	20,012,894.44	
交易性金融负债		
衍生金融负债		
应付票据	29,400,632.00	18,653,600.00
应付账款	91,808,729.13	60,793,455.44
预收款项		
合同负债	1,251,492.80	1,588,998.00
应付职工薪酬	16,856,594.83	14,134,890.80
应交税费	4,186,583.52	6,405,012.17
其他应付款	363,004.78	363,000.00
其中：应付利息		
应付股利		

持有待售负债		
一年内到期的非流动负债		
其他流动负债	22,750.00	15,171.00
流动负债合计	163,902,681.50	101,954,127.41
非流动负债：		
长期借款		
应付债券	428,744,797.27	
其中：优先股		
永续债		
租赁负债		
长期应付款		
长期应付职工薪酬		
预计负债		
递延收益	22,634,564.16	12,629,938.39
递延所得税负债		
其他非流动负债		
非流动负债合计	451,379,361.43	12,629,938.39
负债合计	615,282,042.93	114,584,065.80
所有者权益：		
股本	112,000,000.00	80,000,000.00
其他权益工具	14,161,898.88	
其中：优先股		
永续债		
资本公积	627,855,651.00	659,855,651.00
减：库存股		
其他综合收益		
专项储备	2,959,142.58	3,637,837.03
盈余公积	44,411,862.39	40,000,000.00
未分配利润	332,877,722.63	323,170,961.11
所有者权益合计	1,134,266,277.48	1,106,664,449.14
负债和所有者权益总计	1,749,548,320.41	1,221,248,514.94

### 3、合并利润表

单位：元

项目	2025 年度	2024 年度
一、营业总收入	428,846,672.45	408,604,368.05
其中：营业收入	428,846,672.45	408,604,368.05
利息收入		
已赚保费		
手续费及佣金收入		
二、营业总成本	373,789,476.11	319,664,814.27
其中：营业成本	304,317,697.42	261,705,433.06
利息支出		
手续费及佣金支出		
退保金		

赔付支出净额		
提取保险责任合同准备金净额		
保单红利支出		
分保费用		
税金及附加	3,208,958.47	4,082,084.76
销售费用	10,357,574.79	12,429,304.16
管理费用	28,776,934.03	25,614,142.37
研发费用	29,117,400.05	21,295,745.62
财务费用	-1,989,088.65	-5,461,895.70
其中：利息费用	442,184.42	
利息收入	3,417,897.42	4,802,295.77
加：其他收益	5,739,633.10	6,054,139.61
投资收益（损失以“-”号填列）	4,432,656.42	5,276,625.19
其中：对联营企业和合营企业的投资收益		
以摊余成本计量的金融资产终止确认收益		
汇兑收益（损失以“-”号填列）		
净敞口套期收益（损失以“-”号填列）		
公允价值变动收益（损失以“-”号填列）	284,865.89	450,095.90
信用减值损失（损失以“-”号填列）	-1,711,700.22	-2,220,197.22
资产减值损失（损失以“-”号填列）	-14,704,484.21	-7,250,448.27
资产处置收益（损失以“-”号填列）	250,638.44	
三、营业利润（亏损以“-”号填列）	49,348,805.76	91,249,768.99
加：营业外收入	588,732.85	339,181.74
减：营业外支出	93,635.05	434,942.51
四、利润总额（亏损总额以“-”号填列）	49,843,903.56	91,154,008.22
减：所得税费用	3,835,102.77	10,822,927.14
五、净利润（净亏损以“-”号填列）	46,008,800.79	80,331,081.08
（一）按经营持续性分类		
1.持续经营净利润（净亏损以“-”号填列）	46,008,800.79	80,331,081.08
2.终止经营净利润（净亏损以“-”号填列）		
（二）按所有权归属分类		
1.归属于母公司股东的净利润	46,008,800.79	80,331,081.08
2.少数股东损益		
六、其他综合收益的税后净额	61,492.71	467,904.08
归属母公司所有者的其他综合收益的税后净额	61,492.71	467,904.08

（一）不能重分类进损益的其他综合收益		
1.重新计量设定受益计划变动额		
2.权益法下不能转损益的其他综合收益		
3.其他权益工具投资公允价值变动		
4.企业自身信用风险公允价值变动		
5.其他		
（二）将重分类进损益的其他综合收益	61,492.71	467,904.08
1.权益法下可转损益的其他综合收益		
2.其他债权投资公允价值变动		
3.金融资产重分类计入其他综合收益的金额		
4.其他债权投资信用减值准备		
5.现金流量套期储备		
6.外币财务报表折算差额	61,492.71	467,904.08
7.其他		
归属于少数股东的其他综合收益的税后净额		
七、综合收益总额	46,070,293.50	80,798,985.16
归属于母公司所有者的综合收益总额	46,070,293.50	80,798,985.16
归属于少数股东的综合收益总额		
八、每股收益：		
（一）基本每股收益	0.41	0.72
（二）稀释每股收益	0.41	0.72

法定代表人：邱卓雄

主管会计工作负责人：王建波

会计机构负责人：张志芬

#### 4、母公司利润表

单位：元

项目	2025 年度	2024 年度
一、营业收入	428,846,672.45	408,604,368.05
减：营业成本	304,317,697.42	261,705,433.06
税金及附加	2,746,569.58	3,598,497.64
销售费用	10,357,574.79	12,429,304.16
管理费用	27,806,025.77	25,085,681.64
研发费用	29,117,400.05	21,295,745.62
财务费用	411,046.77	-5,450,030.35
其中：利息费用	2,593,436.06	
利息收入	3,122,530.96	4,786,268.85
加：其他收益	5,414,759.98	6,027,066.85
投资收益（损失以“－”号填列）	3,164,419.19	5,047,775.74
其中：对联营企业和合营企业的投资收益		

以摊余成本计量的金融资产终止确认收益（损失以“-”号填列）		
净敞口套期收益（损失以“-”号填列）		
公允价值变动收益（损失以“-”号填列）	215,057.66	405,506.86
信用减值损失（损失以“-”号填列）	-1,675,970.78	-2,186,147.22
资产减值损失（损失以“-”号填列）	-14,704,484.21	-7,250,448.27
资产处置收益（损失以“-”号填列）	250,638.44	
二、营业利润（亏损以“-”号填列）	46,754,778.35	91,983,490.24
加：营业外收入	588,731.85	339,181.70
减：营业外支出	93,635.05	434,942.51
三、利润总额（亏损总额以“-”号填列）	47,249,875.15	91,887,729.43
减：所得税费用	3,131,251.24	11,006,523.54
四、净利润（净亏损以“-”号填列）	44,118,623.91	80,881,205.89
（一）持续经营净利润（净亏损以“-”号填列）	44,118,623.91	80,881,205.89
（二）终止经营净利润（净亏损以“-”号填列）		
五、其他综合收益的税后净额		
（一）不能重分类进损益的其他综合收益		
1.重新计量设定受益计划变动额		
2.权益法下不能转损益的其他综合收益		
3.其他权益工具投资公允价值变动		
4.企业自身信用风险公允价值变动		
5.其他		
（二）将重分类进损益的其他综合收益		
1.权益法下可转损益的其他综合收益		
2.其他债权投资公允价值变动		
3.金融资产重分类计入其他综合收益的金额		
4.其他债权投资信用减值准备		
5.现金流量套期储备		
6.外币财务报表折算差额		
7.其他		
六、综合收益总额	44,118,623.91	80,881,205.89
七、每股收益：		
（一）基本每股收益		
（二）稀释每股收益		

## 5、合并现金流量表

单位：元

项目	2025 年度	2024 年度
<b>一、经营活动产生的现金流量：</b>		
销售商品、提供劳务收到的现金	346,381,360.02	353,055,835.69
客户存款和同业存放款项净增加额		
向中央银行借款净增加额		
向其他金融机构拆入资金净增加额		
收到原保险合同保费取得的现金		
收到再保业务现金净额		
保户储金及投资款净增加额		
收取利息、手续费及佣金的现金		
拆入资金净增加额		
回购业务资金净增加额		
代理买卖证券收到的现金净额		
收到的税费返还	7,812,744.64	2,637,224.29
收到其他与经营活动有关的现金	17,323,829.83	26,347,334.51
经营活动现金流入小计	371,517,934.49	382,040,394.49
购买商品、接受劳务支付的现金	183,531,689.84	191,199,671.61
客户贷款及垫款净增加额		
存放中央银行和同业款项净增加额		
支付原保险合同赔付款项的现金		
拆出资金净增加额		
支付利息、手续费及佣金的现金		
支付保单红利的现金		
支付给职工以及为职工支付的现金	105,430,084.63	84,166,623.48
支付的各项税费	18,370,402.96	18,601,100.78
支付其他与经营活动有关的现金	18,969,175.51	19,036,771.83
经营活动现金流出小计	326,301,352.94	313,004,167.70
经营活动产生的现金流量净额	45,216,581.55	69,036,226.79
<b>二、投资活动产生的现金流量：</b>		
收回投资收到的现金	1,247,000,000.00	1,142,000,000.00
取得投资收益收到的现金	4,961,521.93	5,593,222.70
处置固定资产、无形资产和其他长期资产收回的现金净额	2,873,296.46	143,518.00
处置子公司及其他营业单位收到的现金净额		
收到其他与投资活动有关的现金	3,417,897.42	12,802,295.77
投资活动现金流入小计	1,258,252,715.81	1,160,539,036.47
购建固定资产、无形资产和其他长期资产支付的现金	257,769,270.26	171,885,162.48
投资支付的现金	1,477,000,000.00	1,367,000,000.00
质押贷款净增加额		
取得子公司及其他营业单位支付的现金净额		
支付其他与投资活动有关的现金		681,000.00
投资活动现金流出小计	1,734,769,270.26	1,539,566,162.48
投资活动产生的现金流量净额	-476,516,554.45	-379,027,126.01
<b>三、筹资活动产生的现金流量：</b>		
吸收投资收到的现金		
其中：子公司吸收少数股东投资收		

到的现金		
取得借款收到的现金	464,700,000.00	
收到其他与筹资活动有关的现金		
筹资活动现金流入小计	464,700,000.00	
偿还债务支付的现金		
分配股利、利润或偿付利息支付的现金	32,653,004.57	28,000,000.00
其中：子公司支付给少数股东的股利、利润		
支付其他与筹资活动有关的现金	566,037.72	103,773.58
筹资活动现金流出小计	33,219,042.29	28,103,773.58
筹资活动产生的现金流量净额	431,480,957.71	-28,103,773.58
四、汇率变动对现金及现金等价物的影响	-837,775.52	1,242,806.02
五、现金及现金等价物净增加额	-656,790.71	-336,851,866.78
加：期初现金及现金等价物余额	213,697,214.00	550,549,080.78
六、期末现金及现金等价物余额	213,040,423.29	213,697,214.00

## 6、母公司现金流量表

单位：元

项目	2025 年度	2024 年度
<b>一、经营活动产生的现金流量：</b>		
销售商品、提供劳务收到的现金	346,381,360.02	353,055,835.69
收到的税费返还	7,812,744.64	2,637,224.29
收到其他与经营活动有关的现金	17,290,363.33	10,347,334.47
经营活动现金流入小计	371,484,467.99	366,040,394.45
购买商品、接受劳务支付的现金	186,339,471.32	191,199,671.61
支付给职工以及为职工支付的现金	105,393,841.60	84,166,623.48
支付的各项税费	14,210,522.95	18,494,599.10
支付其他与经营活动有关的现金	26,115,938.36	19,031,735.23
经营活动现金流出小计	332,059,774.23	312,892,629.42
经营活动产生的现金流量净额	39,424,693.76	53,147,765.03
<b>二、投资活动产生的现金流量：</b>		
收回投资收到的现金	757,000,000.00	977,000,000.00
取得投资收益收到的现金	3,569,926.05	5,350,642.28
处置固定资产、无形资产和其他长期资产收回的现金净额	2,873,296.46	143,518.00
处置子公司及其他营业单位收到的现金净额		
收到其他与投资活动有关的现金	3,122,530.96	4,786,268.85
投资活动现金流入小计	766,565,753.47	987,280,429.13
购建固定资产、无形资产和其他长期资产支付的现金	101,375,240.07	60,369,120.90
投资支付的现金	1,053,731,730.00	1,395,763,041.87
取得子公司及其他营业单位支付的现金净额		
支付其他与投资活动有关的现金		
投资活动现金流出小计	1,155,106,970.07	1,456,132,162.77
投资活动产生的现金流量净额	-388,541,216.60	-468,851,733.64
<b>三、筹资活动产生的现金流量：</b>		
吸收投资收到的现金		
取得借款收到的现金	464,700,000.00	
收到其他与筹资活动有关的现金		
筹资活动现金流入小计	464,700,000.00	

偿还债务支付的现金		
分配股利、利润或偿付利息支付的现金	30,132,832.39	28,000,000.00
支付其他与筹资活动有关的现金	566,037.72	103,773.58
筹资活动现金流出小计	30,698,870.11	28,103,773.58
筹资活动产生的现金流量净额	434,001,129.89	-28,103,773.58
四、汇率变动对现金及现金等价物的影响	-899,268.23	774,893.88
五、现金及现金等价物净增加额	83,985,338.82	-443,032,848.31
加：期初现金及现金等价物余额	107,516,232.47	550,549,080.78
六、期末现金及现金等价物余额	191,501,571.29	107,516,232.47

7、合并所有者权益变动表

本期金额

单位：元

项目	2025 年度													少数 股东 权益	所有者 权益 合计
	归属于母公司所有者权益														
	股本	其他权益工具			资本公积	减： 库存 股	其他综合 收益	专项储备	盈余公积	一般 风险 准备	未分配利润	其他	小计		
优先 股		永续 债	其他												
一、上年 期末余额	80,000,000.00				659,855,651.00		467,904.08	3,637,837.03	40,000,000.00		322,620,836.30		1,106,582,228.41		1,106,582,228.41
加： 会计政策 变更															
前 期差错更 正															
其 他															
二、本年 期初余额	80,000,000.00				659,855,651.00		467,904.08	3,637,837.03	40,000,000.00		322,620,836.30		1,106,582,228.41		1,106,582,228.41
三、本期 增减变动 金额（减 少以“-” 号填列）	32,000,000.00			14,161,898.88	-32,000,000.00		61,492.71	-678,694.45	4,411,862.39		11,596,938.40		29,553,497.93		29,553,497.93
（一）综 合收益总 额							61,492.71				46,008,800.79		46,070,293.50		46,070,293.50
（二）所				14,161,898.88									14,161,898.88		14,161,898.88

有者投入和减少资本														
1. 所有者投入的普通股														
2. 其他权益工具持有者投入资本			14,161,898.88								14,161,898.88		14,161,898.88	
3. 股份支付计入所有者权益的金额														
4. 其他														
(三) 利润分配							4,411,862.39		-34,411,862.39		-30,000,000.00		-30,000,000.00	
1. 提取盈余公积							4,411,862.39		-4,411,862.39					
2. 提取一般风险准备														
3. 对所有者（或股东）的分配									-30,000,000.00		-30,000,000.00		-30,000,000.00	
4. 其他														
(四) 所有者权益内部结转	32,000,000.00					-32,000,000.00								
1. 资本公积转增资本（或股本）	32,000,000.00					-32,000,000.00								
2. 盈余														

公积转增资本（或股本）														
3. 盈余公积弥补亏损														
4. 设定受益计划变动额结转留存收益														
5. 其他综合收益结转留存收益														
6. 其他														
（五）专项储备							-678,694.45					-678,694.45		-678,694.45
1. 本期提取							2,073,384.42					2,073,384.42		2,073,384.42
2. 本期使用							-2,752,078.87					-2,752,078.87		-2,752,078.87
（六）其他														
四、本期期末余额	112,000,000.00		14,161,898.88	627,855,651.00		529,396.79	2,959,142.58	44,411,862.39		334,217,774.70		1,136,135,726.34		1,136,135,726.34

上期金额

项目	2024 年度													少数 股东 权益	所有者权益合计
	归属于母公司所有者权益														
	股本	其他权益工具			资本公积	减： 库存股	其他综合 收益	专项储备	盈余公积	一般 风险 准备	未分配利润	其他	小计		
优先 股		永续 债	其他												
一、上年 期末余额	80,000,000.00				659,855,651.00			2,919,380.45	34,048,975.26		276,240,779.96		1,053,064,786.67		1,053,064,786.67
加： 会计政策 变更															
前 期差错更 正															
其 他															
二、本年 期初余额	80,000,000.00				659,855,651.00			2,919,380.45	34,048,975.26		276,240,779.96		1,053,064,786.67		1,053,064,786.67
三、本期 增减变动 金额（减 少以“-” 号填列）							467,904.08	718,456.58	5,951,024.74		46,380,056.34		53,517,441.74		53,517,441.74
（一）综 合收益总 额							467,904.08				80,331,081.08		80,798,985.16		80,798,985.16
（二）所 有者投入 和减少资 本															
1. 所有 者投入的															

普通股														
2. 其他权益工具持有者投入资本														
3. 股份支付计入所有者权益的金额														
4. 其他														
(三) 利润分配								5,951,024.74		-33,951,024.74		-28,000,000.00		-28,000,000.00
1. 提取盈余公积								5,951,024.74		-5,951,024.74				
2. 提取一般风险准备														
3. 对所有者（或股东）的分配										-28,000,000.00		-28,000,000.00		-28,000,000.00
4. 其他														
(四) 所有者权益内部结转														
1. 资本公积转增资本（或股本）														
2. 盈余公积转增资本（或股本）														
3. 盈余公积弥补														

亏损														
4. 设定受益计划变动额结转留存收益														
5. 其他综合收益结转留存收益														
6. 其他														
(五) 专项储备							718,456.58					718,456.58		718,456.58
1. 本期提取							2,772,527.77					2,772,527.77		2,772,527.77
2. 本期使用							-2,054,071.19					-2,054,071.19		-2,054,071.19
(六) 其他														
四、本期期末余额	80,000,000.00				659,855,651.00	467,904.08	3,637,837.03	40,000,000.00		322,620,836.30		1,106,582,228.41		1,106,582,228.41

8、母公司所有者权益变动表

本期金额

单位：元

项目	2025 年度											
	股本	其他权益工具			资本公积	减：库存股	其他综合收益	专项储备	盈余公积	未分配利润	其他	所有者权益合计
		优先股	永续债	其他								
一、上年期末余额	80,000,000.00				659,855,651.00			3,637,837.03	40,000,000.00	323,170,961.11		1,106,664,449.14
加：会计政策变更												
前期差错更正												
其他												
二、本年期初余额	80,000,000.00				659,855,651.00			3,637,837.03	40,000,000.00	323,170,961.11		1,106,664,449.14
三、本期增减变动金额（减少以“－”号填列）	32,000,000.00			14,161,898.88	-32,000,000.00			-678,694.45	4,411,862.39	9,706,761.52		27,601,828.34
（一）综合收益总额										44,118,623.91		44,118,623.91
（二）所有者投入和减少资本				14,161,898.88								14,161,898.88
1. 所有者投入的普通股												
2. 其他权益工具持有者投入资本				14,161,898.88								14,161,898.88
3. 股份支付计入所有者权益的金额												
4. 其他												
（三）利润分配									4,411,862.39	-34,411,862.39		-30,000,000.00
1. 提取盈余公积									4,411,862.39	-4,411,862.39		
2. 对所有者（或										-30,000,000.00		-30,000,000.00

股东)的分配												
3. 其他												
(四)所有者权益内部结转	32,000,000.00				-32,000,000.00							
1. 资本公积转增资本(或股本)	32,000,000.00				-32,000,000.00							
2. 盈余公积转增资本(或股本)												
3. 盈余公积弥补亏损												
4. 设定受益计划变动额结转留存收益												
5. 其他综合收益结转留存收益												
6. 其他												
(五)专项储备								-678,694.45				-678,694.45
1. 本期提取								2,073,384.42				2,073,384.42
2. 本期使用								-2,752,078.87				-2,752,078.87
(六)其他												
四、本期期末余额	112,000,000.00			14,161,898.88	627,855,651.00			2,959,142.58	44,411,862.39	332,877,722.63		1,134,266,277.48

上期金额

单位：元

项目	2024 年度											
	股本	其他权益工具			资本公积	减：库存股	其他综合收益	专项储备	盈余公积	未分配利润	其他	所有者权益合计
		优先股	永续债	其他								
一、上年期末余额	80,000,000.00				659,855,651.00			2,919,380.45	34,048,975.26	276,240,779.96		1,053,064,786.67
加：会计政策变更												
前期差错更正												
其他												
二、本年期初余额	80,000,000.00				659,855,651.00			2,919,380.45	34,048,975.26	276,240,779.96		1,053,064,786.67
三、本期增减变动金额（减少以“－”号填列）							718,456.58	5,951,024.74	46,930,181.15			53,599,662.47
（一）综合收益总额										80,881,205.89		80,881,205.89
（二）所有者投入和减少资本												
1. 所有者投入的普通股												
2. 其他权益工具持有者投入资本												
3. 股份支付计入所有者权益的金额												
4. 其他												
（三）利润分配								5,951,024.74	-33,951,024.74			-28,000,000.00
1. 提取盈余公积								5,951,024.74	-5,951,024.74			
2. 对所有者（或股东）的分配									-28,000,000.00			-28,000,000.00
3. 其他												

(四) 所有者权益内部结转												
1. 资本公积转增资本(或股本)												
2. 盈余公积转增资本(或股本)												
3. 盈余公积弥补亏损												
4. 设定受益计划变动额结转留存收益												
5. 其他综合收益结转留存收益												
6. 其他												
(五) 专项储备								718,456.58				718,456.58
1. 本期提取								2,772,527.77				2,772,527.77
2. 本期使用								-2,054,071.19				-2,054,071.19
(六) 其他												
四、本期期末余额	80,000,000.00				659,855,651.00			3,637,837.03	40,000,000.00	323,170,961.11		1,106,664,449.14

### 三、公司基本情况

#### 1. 公司概况

宁波星源卓镁技术股份有限公司（以下简称“本公司”或“公司”）系由宁波星源机械有限公司整体变更设立的股份公司，宁波星源机械有限公司（以下简称“星源有限”）成立于 2003 年 7 月 16 日，系由香港天幸实业有限公司出资组建的有限责任公司（台港澳法人独资），星源有限设立时注册资本为 2,100,000.00 美元，该项出资经宁波东海会计师事务所有限公司审验并出具宁东会验字[2006]1025 号《验资报告》。

2012 年 5 月，星源有限增加注册资本 4,890,000.00 美元，由香港天幸实业有限公司分期认缴，增资后的注册资本变更为 6,990,000.00 美元（实缴出资额 4,775,300.00 美元）。此次增资经宁波威远会计师事务所有限公司审验并出具威远验字[2013]1059 号《验资报告》。

2017 年 6 月，香港天幸实业有限公司将其持有的 100%股权转让给宁波源星雄控股有限公司，公司性质由外商独资企业变更为内资企业。注册资本变更为 48,848,941.44 元（实缴出资额 33,821,759.00 元），此次变更经华普天健会计师事务所（特殊普通合伙）审验并出具会验字[2017]4894 号《验资报告》。

2017 年 7 月 6 日，星源有限收到宁波源星雄控股有限公司缴纳的注册资本未到位部分人民币 15,027,182.44 元。此次出资经华普天健会计师事务所（特殊普通合伙）审验并出具会验字[2017]4895 号《验资报告》。

2017 年 7 月 11 日，宁波源星雄控股有限公司将其持有的 4,884,894.14 元股权分别转让给自然人邱卓雄和邱露瑜。本次股权变更完成后，股权结构如下：

股东名称	出资额（元）	出资比例（%）
宁波源星雄控股有限公司	43,964,047.30	90.00
邱卓雄	2,442,447.07	5.00
邱露瑜	2,442,447.07	5.00
合计	48,848,941.44	100.00

2017 年 7 月 20 日，星源有限申请增加注册资本 2,183,192.91 元，由宁波梅山保税港区睿之越投资合伙企业（有限合伙）认缴，变更后的注册资本为 51,032,134.35 元。此次出资经华普天健会计师事务所（特殊普通合伙）审验并出具会验字[2017]4896 号《验资报告》。此次股权变更完成后，股权结构如下：

股东名称	出资额（元）	出资比例（%）
------	--------	---------

宁波源星雄控股有限公司	43,964,047.30	86.14
邱卓雄	2,442,447.07	4.79
邱露瑜	2,442,447.07	4.79
宁波梅山保税港区睿之越投资合伙企业（有限合伙）	2,183,192.91	4.28
合计	51,032,134.35	100.00

2017年7月26日，星源有限申请增加注册资本3,547,688.48元，由宁波梅山保税港区博创同德投资中心（有限合伙）和宁波梅山保税港区卓昌投资合伙企业（有限合伙）分别认缴2,183,192.91元和1,364,495.57元，变更后的注册资本为54,579,822.83元。此次出资经华普天健会计师事务所（特殊普通合伙）审验并出具会验字[2017]4897号《验资报告》。此次股权变更完成后，股权结构如下：

股东名称	出资额（元）	出资比例（%）
宁波源星雄控股有限公司	43,964,047.30	80.55
邱卓雄	2,442,447.07	4.475
邱露瑜	2,442,447.07	4.475
宁波梅山保税港区睿之越投资合伙企业（有限合伙）	2,183,192.91	4.00
宁波梅山保税港区博创同德投资中心（有限合伙）	2,183,192.91	4.00
宁波梅山保税港区卓昌投资合伙企业（有限合伙）	1,364,495.57	2.50
合计	54,579,822.83	100.00

2017年12月，星源有限股东会决议通过《宁波星源机械有限公司整体变更为股份有限公司的议案》，决定以截至2017年7月31日扣除专项储备(安全生产费)后的净资产143,535,290.71元，按照1：0.4180157比例折合股本60,000,000.00元，其余计入资本公积。同时，公司名称变更为宁波星源卓镁技术股份有限公司。此次出资经华普天健会计师事务所（特殊普通合伙）审验并出具会验字[2017]5551号《验资报告》。此次股权变更完成后，股权结构如下：

股东名称	出资额（元）	出资比例（%）
宁波源星雄控股有限公司	48,330,000.00	80.55
邱卓雄	2,685,000.00	4.475
邱露瑜	2,685,000.00	4.475
宁波梅山保税港区睿之越投资合伙企业（有限合伙）	2,400,000.00	4.00
宁波梅山保税港区博创同德投资中心（有限合伙）	2,400,000.00	4.00
宁波梅山保税港区卓昌投资合伙企业（有限合伙）	1,500,000.00	2.50
合计	60,000,000.00	100.00

2022 年 9 月，经中国证券监督管理委员会《关于同意宁波星源卓镁技术股份有限公司首次公开发行股票注册的批复》（证监许可[2022]2084 号）同意注册，公司首次向社会公开发行人民币普通股（A 股）20,000,000.00 股，每股面值 1.00 元，增加注册资本人民币 20,000,000.00 元，变更后的注册资本为人民币 80,000,000.00 元。此次出资经容诚会计师事务所（特殊普通合伙）审验并出具容诚验字[2022]230Z0353 号《验资报告》。此次股权变更完成后，股权结构如下：

股东名称	出资额（元）	出资比例（%）
宁波源星雄控股有限公司	48,330,000.00	60.413
邱卓雄	2,685,000.00	3.356
邱露瑜	2,685,000.00	3.356
宁波梅山保税港区睿之越投资合伙企业（有限合伙）	2,400,000.00	3.00
宁波梅山保税港区博创同德创业投资中心（有限合伙）	2,400,000.00	3.00
宁波梅山保税港区卓昌创业投资合伙企业（有限合伙）	1,500,000.00	1.875
公开发行股股东	20,000,000.00	25.00
合计：	80,000,000.00	100.00

经公司 2025 年 4 月 1 日第三届董事会第十一次会议及 2025 年 4 月 29 日 2024 年年度股东大会审议通过《关于 2024 年度利润分配和资本公积金转增股本方案的议案》，以公司总股本 80,000,000 股为基数，以资本公积金（股本溢价）向全体股东每 10 股转增 4 股，共计转增 32,000,000 股，公司总股本增加至 112,000,000 股。股权结构如下：

股东名称	出资额（元）	出资比例（%）
宁波源星雄控股有限公司	67,662,000.00	60.413
社会公众股	28,000,000.00	25.000
邱卓雄	3,759,000.00	3.356
邱露瑜	3,759,000.00	3.356
宁波梅山保税港区睿之越投资合伙企业（有限合伙）	3,360,000.00	3.000
宁波梅山保税港区博创同德投资中心（有限合伙）	3,360,000.00	3.000
宁波梅山保税港区卓昌投资合伙企业（有限合伙）	2,100,000.00	1.875
合计	112,000,000.00	100.00

公司统一社会信用代码：91330206750382896C

公司住所：浙江省宁波市北仑区大碶瓔珞河路 139 号 1 幢 1 号、2 幢 1 号

公司法定代表人：邱卓雄

经营范围：新材料技术研发；汽车零部件研发；汽车零部件及配件制造；汽车零配件批发；模具制造；模具销售；高性能有色金属及合金材料销售；有色金属铸造；货物进出口；技术进出口；进出口代理；技术服务、技术开发、技术咨询、技术交流、技术转让、技术推广（除依法须经批准的项目外，凭营业执照依法自主开展经营活动）。

财务报表批准报出日：本财务报表业经本公司董事会于 2026 年 4 月 27 日决议批准报出。

## 2. 合并财务报表范围及变化

### (1) 本报告期末纳入合并范围的子公司

序号	子公司全称	子公司简称	持股比例%	
			直接	间接
1	星源卓镁（宁波奉化）技术有限公司	星源奉化	100.00	-
2	SINYUAN ZM (SINGAPORE)PTE.LTD	星源新加坡	100.00	-
3	SINYUAN ZM INTERNATIONAL(SINGAPORE)PTE.LTD	星源新加坡国际	-	100.00
4	SINYUAN ZM (THAILAND) CO.,LTD.	星源泰国	-	100.00
5	宁波源星镁贸易有限公司	源星镁贸易	100.00	-

上述子公司具体情况详见“第八节 财务报告”之“十、在其他主体中的权益”。

### (2) 本报告期内合并财务报表范围变化

#### ①本报告期内新增子公司：

序号	子公司全称	子公司简称	纳入合并范围原因
1	宁波源星镁贸易有限公司	源星镁贸易	新设

本报告期内新增子公司的具体情况详见“第八节 财务报告”之“九、合并范围的变更”。

#### ②本报告期内无减少的子公司

## 四、财务报表的编制基础

### 1、编制基础

本公司以持续经营为基础，根据实际发生的交易和事项，按照企业会计准则及其应用指南和准则解释的规定进行确认和计量，在此基础上编制财务报表。此外，本公司还按照中国证监会《公开发行证券的公司信息披露编报规则第 15 号——财务报告的一般规定（2023 年修订）》披露有关财务信息。

### 2、持续经营

本公司对自报告期末起 12 个月的持续经营能力进行了评估，未发现影响本公司持续经营能力的事项，本公司以持续经营为基础编制财务报表是合理的。

## 五、重要会计政策及会计估计

具体会计政策和会计估计提示：

本公司下列重要会计政策、会计估计根据企业会计准则制定。未提及的业务按企业会计准则中相关会计政策执行。

### 1、遵循企业会计准则的声明

本公司所编制的财务报表符合企业会计准则的要求，真实、完整地反映了公司的财务状况、经营成果、所有者权益变动和现金流量等有关信息。

### 2、会计期间

本公司会计年度自公历 1 月 1 日起至 12 月 31 日止。

### 3、营业周期

本公司正常营业周期为一年。

### 4、记账本位币

本公司的记账本位币为人民币，境外(分)子公司按经营所处的主要经济环境中的货币为记账本位币。

### 5、重要性标准确定方法和选择依据

适用 不适用

项目	重要性标准
----	-------

重要的单项计提坏账准备的应收款项	单项计提金额占各类应收款项坏账准备总额的 10%以上或金额大于 50 万元
应收款项本期坏账准备收回或转回金额重要的	单项收回或转回金额占各类应收款项总额的 10%以上或金额大于 50 万元
本期重要的应收款项核销	单项核销金额占各类应收款项坏账准备总额的 10%以上或金额大于 50 万元
重要的在建工程	单个项目预算金额 1,000 万元（含 1,000 万元）以上

## 6、同一控制下和非同一控制下企业合并的会计处理方法

### （1）同一控制下的企业合并

本公司在企业合并中取得的资产和负债，在合并日按取得被合并方在最终控制方合并财务报表中的账面价值计量。其中，对于被合并方与本公司在企业合并前采用的会计政策和会计期间不同的，基于重要性原则统一会计政策和会计期间，即按照本公司的会计政策和会计期间对被合并方资产、负债的账面价值进行调整。本公司在企业合并中取得的净资产账面价值与所支付对价的账面价值之间存在差额的，首先调整资本公积（资本溢价或股本溢价），资本公积（资本溢价或股本溢价）的余额不足冲减的，依次冲减盈余公积和未分配利润。

通过分步交易实现同一控制下企业合并的会计处理方法见“第八节 财务报告”之“五、7（6）”。

### （2）非同一控制下的企业合并

本公司在企业合并中取得的被购买方各项可辨认资产和负债，在购买日按其公允价值计量。其中，对于被购买方与本公司在企业合并前采用的会计政策和会计期间不同的，基于重要性原则统一会计政策和会计期间，即按照本公司的会计政策和会计期间对被购买方资产、负债的账面价值进行调整。本公司在购买日的合并成本大于企业合并中取得的被购买方可辨认资产、负债公允价值的差额，确认为商誉；如果合并成本小于企业合并中取得的被购买方可辨认资产、负债公允价值的差额，首先对合并成本以及在企业合并中取得的被购买方可辨认资产、负债的公允价值进行复核，经复核后合并成本仍小于取得的被购买方可辨认资产、负债公允价值的，其差额确认为合并当期损益。

通过分步交易实现非同一控制下企业合并的会计处理方法见“第八节 财务报告”之“五、7（6）”。

### （3）企业合并中有关交易费用的处理

为进行企业合并发生的审计、法律服务、评估咨询等中介费用以及其他相关管理费用，于发生时计入当期损益。作为合并对价发行的权益性证券或债务性证券的交易费用，计入权益性证券或债务性证券的初始确认金额。

## 7、控制的判断标准和合并财务报表的编制方法

### (1) 控制的判断标准和合并范围的确定

控制是指本公司拥有对被投资方的权力，通过参与被投资方的相关活动而享有可变回报，并且有能力运用对被投资方的权力影响其回报金额。控制的定义包含三项基本要素：一是投资方拥有对被投资方的权力，二是因参与被投资方的相关活动而享有可变回报，三是有能力运用对被投资方的权力影响其回报金额。当本公司对被投资方的投资具备上述三要素时，表明本公司能够控制被投资方。

合并财务报表的合并范围以控制为基础予以确定，不仅包括根据表决权（或类似表决权）本身或者结合其他安排确定的子公司，也包括基于一项或多项合同安排决定的结构化主体。

子公司是指被本公司控制的主体（含企业、被投资单位中可分割的部分，以及企业所控制的结构化主体等），结构化主体是指在确定其控制方时没有将表决权或类似权利作为决定性因素而设计的主体（注：有时也称为特殊目的主体）。

### (2) 关于母公司是投资性主体的特殊规定

如果母公司是投资性主体，则只将那些为投资性主体的投资活动提供相关服务的子公司纳入合并范围，其他子公司不予以合并，对不纳入合并范围的子公司的股权投资方确认为以公允价值计量且其变动计入当期损益的金融资产。

当母公司同时满足下列条件时，该母公司属于投资性主体：

- ①该公司是以向投资方提供投资管理服务为目的，从一个或多个投资者处获取资金。
- ②该公司的唯一经营目的，是通过资本增值、投资收益或两者兼有而让投资者获得回报。
- ③该公司按照公允价值对几乎所有投资的业绩进行考量和评价。

当母公司由非投资性主体转变为投资性主体时，除仅将为其投资活动提供相关服务的子公司纳入合并财务报表范围编制合并财务报表外，企业自转变日起对其他子公司不再予以合并，并参照部分处置子公司股权但未丧失控制权的原则处理。

当母公司由投资性主体转变为非投资性主体时，应将原未纳入合并财务报表范围的子公司于转变日纳入合并财务报表范围，原未纳入合并财务报表范围的子公司在转变日的公允价值视同为购买的交易对价，按照非同一控制下企业合并的会计处理方法进行处理。

### (3) 合并财务报表的编制方法

本公司以自身和子公司的财务报表为基础，根据其他有关资料，编制合并财务报表。

本公司编制合并财务报表，将整个企业集团视为一个会计主体，依据相关企业会计准则的确认、计量和列报要求，按照统一的会计政策和会计期间，反映企业集团整体财务状况、经营成果和现金流量。

①合并母公司与子公司的资产、负债、所有者权益、收入、费用和现金流等项目。

②抵销母公司对子公司的长期股权投资与母公司在子公司所有者权益中所享有的份额。

③抵销母公司与子公司、子公司相互之间发生的内部交易的影响。内部交易表明相关资产发生减值损失的，应当全额确认该部分损失。

④站在企业集团角度对特殊交易事项予以调整。

#### **(4) 报告期内增减子公司的处理**

①增加子公司或业务

A.同一控制下企业合并增加的子公司或业务

(a) 编制合并资产负债表时，调整合并资产负债表的期初数，同时对比较报表的相关项目进行调整，视同合并后的报告主体自最终控制方开始控制时点起一直存在。

(b) 编制合并利润表时，将该子公司以及业务合并当期期初至报告期末的收入、费用、利润纳入合并利润表，同时对比较报表的相关项目进行调整，视同合并后的报告主体自最终控制方开始控制时点起一直存在。

(c) 编制合并现金流量表时，将该子公司以及业务合并当期期初至报告期末的现金流量纳入合并现金流量表，同时对比较报表的相关项目进行调整，视同合并后的报告主体自最终控制方开始控制时点起一直存在。

B.非同一控制下企业合并增加的子公司或业务

(a) 编制合并资产负债表时，不调整合并资产负债表的期初数。

(b) 编制合并利润表时，将该子公司以及业务购买日至报告期末的收入、费用、利润纳入合并利润表。

(c) 编制合并现金流量表时，将该子公司购买日至报告期末的现金流量纳入合并现金流量表。

②处置子公司或业务

A.编制合并资产负债表时，不调整合并资产负债表的期初数。

B.编制合并利润表时，将该子公司以及业务期初至处置日的收入、费用、利润纳入合并利润表。

C.编制合并现金流量表时将该子公司以及业务期初至处置日的现金流量纳入合并现金流量表。

#### **(5) 合并抵销中的特殊考虑**

①子公司持有本公司的长期股权投资，应当视为本公司的库存股，作为所有者权益的减项，在合并资产负债表中所有者权益项目下以“减：库存股”项目列示。

子公司相互之间持有的长期股权投资，比照本公司对子公司的股权投资的抵销方法，将长期股权投资与其对应的子公司所有者权益中所享有的份额相互抵销。

②“专项储备”和“一般风险准备”项目由于既不属于实收资本（或股本）、资本公积，也与留存收益、未分配利润不同，在长期股权投资与子公司所有者权益相互抵销后，按归属于母公司所有者的份额予以恢复。

③因抵销未实现内部销售损益导致合并资产负债表中资产、负债的账面价值与其在所属纳税主体的计税基础之间产生暂时性差异的，在合并资产负债表中确认递延所得税资产或递延所得税负债，同时调整合并利润表中的所得税费用，但与直接计入所有者权益的交易或事项及企业合并相关的递延所得税除外。

④本公司向子公司出售资产所发生的未实现内部交易损益，应当全额抵销“归属于母公司所有者的净利润”。子公司向本公司出售资产所发生的未实现内部交易损益，应当按照本公司对该子公司的分配比例在“归属于母公司所有者的净利润”和“少数股东损益”之间分配抵销。子公司之间出售资产所发生的未实现内部交易损益，应当按照本公司对出售方子公司的分配比例在“归属于母公司所有者的净利润”和“少数股东损益”之间分配抵销。

⑤子公司少数股东分担的当期亏损超过了少数股东在该子公司期初所有者权益中所享有的份额的，其余部分仍应当冲减少数股东权益。

## （6）特殊交易的会计处理

### ①购买少数股东股权

本公司购买子公司少数股东拥有的子公司股权，在个别财务报表中，购买少数股权新取得的长期股权投资的投资成本按照所支付对价的公允价值计量。在合并财务报表中，因购买少数股权新取得的长期股权投资与按照新增持股比例计算应享有子公司自购买日或合并日开始持续计算的净资产份额之间的差额，应当调整资本公积（资本溢价或股本溢价），资本公积不足冲减的，依次冲减盈余公积和未分配利润。

### ②通过多次交易分步取得子公司控制权的

#### A.通过多次交易分步实现同一控制下企业合并

在合并日，本公司在个别财务报表中，根据合并后应享有的子公司净资产在最终控制方合并财务报表中的账面价值的份额，确定长期股权投资的初始投资成本；初始投资成本与达到合并前的长期股权投资账面价值加上合并日取得进一步股份新支付对价的账面价值之和的差额，调整资本公积（资本溢价或股本溢价），资本公积（资本溢价或股本溢价）不足冲减的，依次冲减盈余公积和未分配利润。

在合并财务报表中，合并方在合并中取得的被合并方的资产、负债，除因会计政策和会计期间不同而进行的调整以外，按合并日在最终控制方合并财务报表中的账面价值计量；合并前持有投资的账面价值加上合并日新支付对价的账面价值之和，与合并中取得的净资产账面价值的差额，调整资本公积（股本溢价/资本溢价），资本公积不足冲减的，调整留存收益。

合并方在取得被合并方控制权之前持有的股权投资，在取得原股权之日与合并方和被合并方同处于同一方最终控制之日孰晚日起至合并日之间已确认有关损益、其他综合收益以及其他所有者权益变动，应分别冲减比较报表期间的期初留存收益或当期损益。

#### B.通过多次交易分步实现非同一控制下企业合并

在合并日，在个别财务报表中，按照原持有的长期股权投资的账面价值加上合并日新增投资成本之和，作为合并日长期股权投资的初始投资成本。

在合并财务报表中，对于购买日之前持有的被购买方的股权，按照该股权在购买日的公允价值进行重新计量，购买日之前持有的被购买方股权被指定为以公允价值计量且其变动计入其他综合收益的金融资产的，公允价值与其账面价值之间的差额计入留存收益，该股权原计入其他综合收益的累计公允价值变动转出至留存收益；购买日之前持有的被购买方的股权作为以公允价值计量且其变动计入当期损益的金融资产或者权益法核算的长期股权投资的，公允价值与其账面价值的差额计入当期投资收益；购买日之前持有的被购买方的股权涉及权益法核算下的其他综合收益以及权益法核算下的除净损益、其他综合收益和利润分配外的其他所有者权益变动的，与其相关的其他综合收益在购买日采用与被投资方直接处置相关资产或负债相同的基础进行会计处理，与其相关的其他所有者权益变动转为购买日所属当期投资收益。

#### ③本公司处置对子公司长期股权投资但未丧失控制权

母公司在不丧失控制权的情况下部分处置对子公司的长期股权投资，在合并财务报表中，处置价款与处置长期股权投资相对应享有子公司自购买日或合并日开始持续计算的净资产份额之间的差额，调整资本公积（资本溢价或股本溢价），资本公积不足冲减的，调整留存收益。

#### ④本公司处置对子公司长期股权投资且丧失控制权

##### A.一次交易处置

本公司因处置部分股权投资等原因丧失了对被投资方的控制权的，在编制合并财务报表时，对于剩余股权，按照其在丧失控制权日的公允价值进行重新计量。处置股权取得的对价与剩余股权公允价值之和，减去按原持股比例计算应享有原有子公司自购买日或合并日开始持续计算的净资产的份额与商誉之和的差额，计入丧失控制权当期的投资收益。

与原子公司的股权投资相关的其他综合收益在丧失控制权时采用与原有子公司直接处置相关资产或负债相同的基础进行会计处理，与原有子公司相关的涉及权益法核算下的其他所有者权益变动在丧失控制权时转入当期损益。

##### B.多次交易分步处置

在合并财务报表中，应首先判断分步交易是否属于“一揽子交易”。

如果分步交易不属于“一揽子交易”的，在个别财务报表中，对丧失子公司控制权之前的各项交易，结转每一次处置股权相对应的长期股权投资的账面价值，所得价款与处置长期股权投资账面价值之间的差额计入当期投资收益；在合并财务报表中，应按照“母公司处置对子公司长期股权投资但未丧失控制权”的有关规定处理。

如果分步交易属于“一揽子交易”的，应当将各项交易作为一项处置子公司并丧失控制权的交易进行会计处理；在个别财务报表中，在丧失控制权之前的每一次处置价款与所处置的股权对应的长期股权投资账面价值之间的差额，先确认为其他综合收益，到丧失控制权时再一并转入丧失控制权的当期损益；在合并财务报表中，对于丧失控制权之前的每一次交易，处置价款与处置投资对应的享有该子公司净资产份额的差额应当确认为其他综合收益，在丧失控制权时一并转入丧失控制权当期的损益。

各项交易的条款、条件以及经济影响符合下列一种或多种情况的，通常将多次交易作为“一揽子交易”进行会计处理：

- (a) 这些交易是同时或者在考虑了彼此影响的情况下订立的。
- (b) 这些交易整体才能达成一项完整的商业结果。
- (c) 一项交易的发生取决于其他至少一项交易的发生。
- (d) 一项交易单独考虑时是不经济的，但是和其他交易一并考虑时是经济的。

#### ⑤ 因子公司的少数股东增资而稀释母公司拥有的股权比例

子公司的其他股东（少数股东）对子公司进行增资，由此稀释了母公司对子公司的股权比例。在合并财务报表中，按照增资前的母公司股权比例计算其在增资前子公司账面净资产中的份额，该份额与增资后按照母公司持股比例计算的在增资后子公司账面净资产份额之间的差额调整资本公积（资本溢价或股本溢价），资本公积（资本溢价或股本溢价）不足冲减的，调整留存收益。

## 8、合营安排分类及共同经营会计处理方法

合营安排，是指一项由两个或两个以上的参与方共同控制的安排。本公司合营安排分为共同经营和合营企业。

### （1）共同经营

共同经营是指本公司享有该安排相关资产且承担该安排相关负债的合营安排。

本公司确认其与共同经营中利益份额相关的下列项目，并按照相关企业会计准则的规定进行会计处理：

- ① 确认单独所持有的资产，以及按其份额确认共同持有的资产；
- ② 确认单独所承担的负债，以及按其份额确认共同承担的负债；
- ③ 确认出售其享有的共同经营产出份额所产生的收入；
- ④ 按其份额确认共同经营因出售产出所产生的收入；
- ⑤ 确认单独所发生的费用，以及按其份额确认共同经营发生的费用。

### （2）合营企业

合营企业是指本公司仅对该安排的净资产享有权利的合营安排。

本公司按照长期股权投资有关权益法核算的规定对合营企业的投资进行会计处理。

## 9、现金及现金等价物的确定标准

现金指企业库存现金及可以随时用于支付的存款。现金等价物指持有的期限短（一般是指从购买日起三个月内到期）、流动性强、易于转换为已知金额现金、价值变动风险很小的投资。

## 10、外币业务和外币报表折算

### （1）外币交易时折算汇率的确定方法

本公司外币交易初始确认时采用交易发生日的即期汇率或采用按照系统合理的方法确定的、与交易发生日即期汇率近似的汇率（以下简称即期汇率的近似汇率）折算为记账本位币。

### （2）资产负债表日外币货币性项目的折算方法

在资产负债表日，对于外币货币性项目，采用资产负债表日的即期汇率折算。因资产负债表日即期汇率与初始确认时或前一资产负债表日即期汇率不同而产生的汇兑差额，计入当期损益。对以历史成本计量的外币非货币性项目，仍采用交易发生日的即期汇率折算；对于以成本与可变现净值孰低计量的存货，在以外币购入存货并且该存货在资产负债表日的可变现净值以外币反映的情况下，先将可变现净值按资产负债表日即期汇率折算为记账本位币金额，再与以记账本位币反映的存货成本进行比较，从而确定该项存货的期末价值；对以公允价值计量的外币非货币性项目，采用公允价值确定日的即期汇率折算，对于以公允价值计量且其变动计入当期损益的金融资产，折算后的记账本位币金额与原记账本位币金额之间的差额计入当期损益，对于指定为以公允价值计量且其变动计入其他综合收益的非交易性权益工具投资，其折算后的记账本位币金额与原记账本位币金额之间的差额计入其他综合收益。

### （3）外币报表折算方法

对企业境外经营财务报表进行折算前先调整境外经营的会计期间和会计政策，使之与企业会计期间和会计政策相一致，再根据调整后会计政策及会计期间编制相应货币（记账本位币以外的货币）的财务报表，再按照以下方法对境外经营财务报表进行折算：

①资产负债表中的资产和负债项目，采用资产负债表日的即期汇率折算，所有者权益项目除“未分配利润”项目外，其他项目采用发生时的即期汇率折算。

②利润表中的收入和费用项目，采用交易发生日的即期汇率或即期汇率的近似汇率折算。

③外币现金流量以及境外子公司的现金流量，采用现金流量发生日的即期汇率或即期汇率的近似汇率折算。汇率变动对现金的影响额应当作为调节项目，在现金流量表中单独列报。

④产生的外币财务报表折算差额，在编制合并财务报表时，在合并资产负债表中所有者权益项目下的“其他综合收益”项目列示。

处置境外经营并丧失控制权时，将资产负债表中所有者权益项目下列示的、与该境外经营相关的外币报表折算差额，全部或按处置该境外经营的比例转入处置当期损益。

## 11、金融工具

金融工具，是指形成一方的金融资产并形成其他方的金融负债或权益工具的合同。

### (1) 金融工具的确认和终止确认

当本公司成为金融工具合同的一方时，确认相关的金融资产或金融负债。

金融资产满足下列条件之一的，终止确认：

- ①收取该金融资产现金流量的合同权利终止；
- ②该金融资产已转移，且符合下述金融资产转移的终止确认条件。

金融负债（或其一部分）的现时义务已经解除的，终止确认该金融负债（或该部分金融负债）。本公司（借入方）与借出方之间签订协议，以承担新金融负债方式替换原金融负债，且新金融负债与原金融负债的合同条款实质上不同的，终止确认原金融负债，并同时确认新金融负债。本公司对原金融负债（或其一部分）的合同条款作出实质性修改的，应当终止原金融负债，同时按照修改后的条款确认一项新的金融负债。

以常规方式买卖金融资产，按交易日进行会计确认和终止确认。常规方式买卖金融资产，是指按照合同条款规定，在法规或市场惯例所确定的时间安排来交付金融资产。交易日，是指本公司承诺买入或卖出金融资产的日期。

### (2) 金融资产的分类与计量

本公司在初始确认时根据管理金融资产的业务模式和金融资产的合同现金流量特征，将金融资产分类为：以摊余成本计量的金融资产、以公允价值计量且其变动计入当期损益的金融资产、以公允价值计量且其变动计入其他综合收益的金融资产。除非本公司改变管理金融资产的业务模式，在此情形下，所有受影响的相关金融资产在业务模式发生变更后的首个报告期间的第一天进行重分类，否则金融资产在初始确认后不得进行重分类。

金融资产在初始确认时以公允价值计量。对于以公允价值计量且其变动计入当期损益的金融资产，相关交易费用直接计入当期损益，其他类别的金融资产相关交易费用计入其初始确认金额。因销售商品或提供劳务而产生的、未包含或不考虑重大融资成分的应收票据及应收账款，本公司则按照收入准则定义的交易价格进行初始计量。

金融资产的后续计量取决于其分类：

- ①以摊余成本计量的金融资产

金融资产同时符合下列条件的，分类为以摊余成本计量的金融资产：本公司管理该金融资产的业务模式是以收取合同现金流量为目标；该金融资产的合同条款规定，在特定日期产生的现金流量，仅为对本金和以未偿付本金金额为基础的利息的支付。对于此类金融资产，采用实际利率法，按照摊余成本进行后续计量，其终止确认、按实际利率法摊销或减值产生的利得或损失，均计入当期损益。

#### ②以公允价值计量且其变动计入其他综合收益的金融资产

金融资产同时符合下列条件的，分类为以公允价值计量且其变动计入其他综合收益的金融资产：本公司管理该金融资产的业务模式是既以收取合同现金流量为目标又以出售金融资产为目标；该金融资产的合同条款规定，在特定日期产生的现金流量，仅为对本金和以未偿付本金金额为基础的利息的支付。对于此类金融资产，采用公允价值进行后续计量。除减值损失或利得及汇兑损益确认为当期损益外，此类金融资产的公允价值变动作为其他综合收益确认，直到该金融资产终止确认时，其累计利得或损失转入当期损益。但是采用实际利率法计算的该金融资产的相关利息收入计入当期损益。

本公司不可撤销地选择将部分非交易性权益工具投资指定为以公允价值计量且其变动计入其他综合收益的金融资产，仅将相关股利收入计入当期损益，公允价值变动作为其他综合收益确认，直到该金融资产终止确认时，其累计利得或损失转入留存收益。

#### ③以公允价值计量且其变动计入当期损益的金融资产

上述以摊余成本计量的金融资产和以公允价值计量且其变动计入其他综合收益的金融资产之外的金融资产，分类为以公允价值计量且其变动计入当期损益的金融资产。对于此类金融资产，采用公允价值进行后续计量，所有公允价值变动计入当期损益。

### (3) 金融负债的分类与计量

本公司将金融负债分类为以公允价值计量且其变动计入当期损益的金融负债、低于市场利率贷款的贷款承诺及财务担保合同负债及以摊余成本计量的金融负债。

金融负债的后续计量取决于其分类：

#### ①以公允价值计量且其变动计入当期损益的金融负债

该类金融负债包括交易性金融负债（含属于金融负债的衍生工具）和指定为以公允价值计量且其变动计入当期损益的金融负债。初始确认后，对于该类金融负债以公允价值进行后续计量，除与套期会计有关外，产生的利得或损失（包括利息费用）计入当期损益。但本公司对指定为以公允价值计量且其变动计入当期损益的金融负债，由其自身信用风险变动引起的该金融负债公允价值的变动金额计入其他综合收益，当该金融负债终止确认时，之前计入其他综合收益的累计利得和损失应当从其他综合收益中转出，计入留存收益。

#### ②贷款承诺及财务担保合同负债

贷款承诺是本公司向客户提供的一项在承诺期间内以既定的合同条款向客户发放贷款的承诺。贷款承诺按照预期信用损失模型计提减值损失。

财务担保合同指，当特定债务人到期不能按照最初或修改后的债务工具条款偿付债务时，要求本公司向蒙受损失的合同持有人赔付特定金额的合同。财务担保合同负债以按照依据金融工具的减值原则所确定的损失准备金额以及初始确认金额扣除按收入确认原则确定的累计摊销额后的余额孰高进行后续计量。

### ③以摊余成本计量的金融负债

初始确认后，对其他金融负债采用实际利率法以摊余成本计量。

除特殊情况外，金融负债与权益工具按照下列原则进行区分：

①如果本公司不能无条件地避免以交付现金或其他金融资产来履行一项合同义务，则该合同义务符合金融负债的定义。有些金融工具虽然没有明确地包含交付现金或其他金融资产义务的条款和条件，但有可能通过其他条款和条件间接地形成合同义务。

②如果一项金融工具须用或可用本公司自身权益工具进行结算，需要考虑用于结算该工具的本公司自身权益工具，是作为现金或其他金融资产的替代品，还是为了使该工具持有方享有在发行方扣除所有负债后的资产中的剩余权益。如果是前者，该工具是发行方的金融负债；如果是后者，该工具是发行方的权益工具。在某些情况下，一项金融工具合同规定本公司须用或可用自身权益工具结算该金融工具，其中合同权利或合同义务的金额等于可获取或需交付的自身权益工具的数量乘以其结算时的公允价值，则无论该合同权利或合同义务的金额是固定的，还是完全或部分地基于除本公司自身权益工具的市场价格以外变量（例如利率、某种商品的价格或某项金融工具的价格）的变动而变动，该合同分类为金融负债。

## （4）衍生金融工具及嵌入衍生工具

衍生金融工具以衍生交易合同签订当日的公允价值进行初始计量，并以其公允价值进行后续计量。公允价值为正数的衍生金融工具确认为一项资产，公允价值为负数的确认为一项负债。

除现金流量套期中属于套期有效的部分计入其他综合收益并于被套期项目影响损益时转出计入当期损益之外，衍生工具公允价值变动而产生的利得或损失，直接计入当期损益。

对包含嵌入衍生工具的混合工具，如主合同为金融资产的，混合工具作为一个整体适用金融资产分类的相关规定。如主合同并非金融资产，且该混合工具不是以公允价值计量且其变动计入当期损益进行会计处理，嵌入衍生工具与该主合同在经济特征及风险方面不存在紧密关系，且与嵌入衍生工具条件相同、单独存在的工具符合衍生工具定义的，嵌入衍生工具从混合工具中分拆，作为单独的衍生金融工具处理。如果该嵌入衍生工具在取得日或后续资产负债表日的公允价值无法单独计量，则将混合工具整体指定为以公允价值计量且其变动计入当期损益的金融资产或金融负债。

## (5) 金融工具减值

本公司对于以摊余成本计量的金融资产、以公允价值计量且其变动计入其他综合收益的债权投资、合同资产、租赁应收款、贷款承诺及财务担保合同等，以预期信用损失为基础确认损失准备。

### ① 预期信用损失的计量

预期信用损失，是指以发生违约的风险为权重的金融工具信用损失的加权平均值。信用损失，是指本公司按照原实际利率折现的、根据合同应收的所有合同现金流量与预期收取的所有现金流量之间的差额，即全部现金短缺的现值。其中，对于本公司购买或源生的已发生信用减值的金融资产，应按照该金融资产经信用调整的实际利率折现。

整个存续期预期信用损失，是指因金融工具整个预计存续期内所有可能发生的违约事件而导致的预期信用损失。

未来 12 个月内预期信用损失，是指因资产负债表日后 12 个月内（若金融工具的预计存续期少于 12 个月，则为预计存续期）可能发生的金融工具违约事件而导致的预期信用损失，是整个存续期预期信用损失的一部分。

于每个资产负债表日，本公司对于处于不同阶段的金融工具的预期信用损失分别进行计量。金融工具自初始确认后信用风险未显著增加的，处于第一阶段，本公司按照未来 12 个月内的预期信用损失计量损失准备；金融工具自初始确认后信用风险已显著增加但尚未发生信用减值的，处于第二阶段，本公司按照该工具整个存续期的预期信用损失计量损失准备；金融工具自初始确认后已经发生信用减值的，处于第三阶段，本公司按照该工具整个存续期的预期信用损失计量损失准备。

对于在资产负债表日具有较低信用风险的金融工具，本公司假设其信用风险自初始确认后并未显著增加，按照未来 12 个月内的预期信用损失计量损失准备。

本公司对于处于第一阶段和第二阶段、以及较低信用风险的金融工具，按照其未扣除减值准备的账面余额和实际利率计算利息收入。对于处于第三阶段的金融工具，按照其账面余额减已计提减值准备后的摊余成本和实际利率计算利息收入。

对于应收票据、应收账款、应收款项融资及合同资产，无论是否存在重大融资成分，本公司均按照整个存续期的预期信用损失计量损失准备。

#### A. 应收款项/合同资产

对于存在客观证据表明存在减值，以及其他适用于单项评估的应收票据、应收账款，其他应收款、应收款项融资、合同资产及长期应收款等单独进行减值测试，确认预期信用损失，计提单项减值准备。对于不存在减值客观证据的应收票据、应收账款、其他应收款、应收款项融资、合同资产及长期应收款或当单项金融资产无法以合理成本评估预期信用损失的信息时，本公司依据信用风险特征将应收票据、应收账款、其他应收款、应收款项融资、合同资产及长期应收款等划分为若干组合，在组合基础上计算预期信用损失，确定组合的依据如下：

应收票据确定组合的依据如下：

应收票据组合 1：商业承兑汇票

应收票据组合 2：银行承兑汇票

应收票据组合 3：应收债权凭证

对于划分为组合的应收票据，本公司参考历史信用损失经验，结合当前状况以及对未来经济状况的预测，通过违约风险敞口和整个存续期预期信用损失率，计算预期信用损失。公司对银行承兑汇票不计提坏账准备。

应收账款确定组合的依据如下：

应收账款组合 1：应收关联方款项（合并范围内）

应收账款组合 2：其他第三方应收款项

对于划分为组合的应收账款，本公司参考历史信用损失经验，结合当前状况以及对未来经济状况的预测，编制应收账款账龄与整个存续期预期信用损失率对照表，计算预期信用损失。

其他应收款确定组合的依据如下：

其他应收款组合 1：应收关联方款项（合并范围内）

其他应收款组合 2：其他第三方应收款项

对于划分为组合的其他应收款，本公司参考历史信用损失经验，结合当前状况以及对未来经济状况的预测，通过违约风险敞口和未来 12 个月内或整个存续期预期信用损失率，计算预期信用损失。

应收款项融资确定组合的依据如下：

应收款项融资组合 1：银行承兑汇票

应收款项融资组合 2：其他

对于划分为组合的应收款项融资，本公司参考历史信用损失经验，结合当前状况以及对未来经济状况的预测，通过违约风险敞口和整个存续期预期信用损失率，计算预期信用损失。公司对银行承兑汇票不计提坏账准备。

合同资产确定组合的依据如下：

合同资产组合 1：合同收入

合同资产组合 2：其他

对于划分为组合的合同资产，本公司参考历史信用损失经验，结合当前状况以及对未来经济状况的预测，通过违约风险敞口与整个存续期预期信用损失率，计算预期信用损失。

本公司基于账龄确认信用风险特征组合的账龄计算方法：基于账龄确认信用风险特征组合的账龄计算方法，采用按客户应收款项发生日作为计算账龄的起点。

#### B. 债权投资、其他债权投资

对于债权投资和其他债权投资，本公司按照投资的性质，根据交易对手和风险敞口的各种类型，通过违约风险敞口和未来 12 个月内或整个存续期预期信用损失率，计算预期信用损失。

## ②具有较低的信用风险

如果金融工具的违约风险较低，借款人在短期内履行其合同现金流量义务的能力很强，并且即便较长时期内经济形势和经营环境存在不利变化但未必一定降低借款人履行其合同现金流量义务的能力，该金融工具被视为具有较低的信用风险。

## ③信用风险显著增加

本公司通过比较金融工具在资产负债表日所确定的预计存续期内的违约概率与在初始确认时所确定的预计存续期内的违约概率，以确定金融工具预计存续期内发生违约概率的相对变化，以评估金融工具的信用风险自初始确认后是否已显著增加。

在确定信用风险自初始确认后是否显著增加时，本公司考虑无须付出不必要的额外成本或努力即可获得的合理且有依据的信息，包括前瞻性信息。本公司考虑的信息包括：

- A.信用风险变化所导致的内部价格指标是否发生显著变化；
- B.预期将导致债务人履行其偿债义务的能力是否发生显著变化的业务、财务或经济状况的不利变化；
- C.债务人经营成果实际或预期是否发生显著变化；债务人所处的监管、经济或技术环境是否发生显著不利变化；
- D.作为债务抵押的担保物价值或第三方提供的担保或信用增级质量是否发生显著变化。这些变化预期将降低债务人按合同规定期限还款的经济动机或者影响违约概率；
- E.预期将降低债务人按合同约定期限还款的经济动机是否发生显著变化；
- F.借款合同的预期变更，包括预计违反合同的行为是否可能导致的合同义务的免除或修订、给予免息期、利率跳升、要求追加抵押品或担保或者对金融工具的合同框架做出其他变更；
- G.债务人预期表现和还款行为是否发生显著变化；
- H.合同付款是否发生逾期超过（含）30日。

根据金融工具的性质，本公司以单项金融工具或金融工具组合为基础评估信用风险是否显著增加。以金融工具组合为基础进行评估时，本公司可基于共同信用风险特征对金融工具进行分类，例如逾期信息和信用风险评级。

通常情况下，如果逾期超过30日，本公司确定金融工具的信用风险已经显著增加。除非本公司无需付出过多成本或努力即可获得合理且有依据的信息，证明虽然超过合同约定的付款期限30天，但信用风险自初始确认以来并未显著增加。

## ④已发生信用减值的金融资产

本公司在资产负债表日评估以摊余成本计量的金融资产和以公允价值计量且其变动计入其他综合收益的债权投资是否已发生信用减值。当对金融资产预期未来现金流量具有不利影响的一项或多项事件发生时，该金融资产成为已发生信用减值的金融资产。金融资产已发生信用减值的证据包括下列可观察信息：

发行方或债务人发生重大财务困难；债务人违反合同，如偿付利息或本金违约或逾期等；债权人出于与债务人财务困难有关的经济或合同考虑，给予债务人在任何其他情况下都不会做出的让步；债务人很可能破产或进行其他财务重组；

发行方或债务人财务困难导致该金融资产的活跃市场消失；以大幅折扣购买或源生一项金融资产，该折扣反映了发生信用损失的事实。

#### ⑤预期信用损失准备的列报

为反映金融工具的信用风险自初始确认后的变化，本公司在每个资产负债表日重新计量预期信用损失，由此形成的损失准备的增加或转回金额，应当作为减值损失或利得计入当期损益。对于以摊余成本计量的金融资产，损失准备抵减该金融资产在资产负债表中列示的账面价值；对于以公允价值计量且其变动计入其他综合收益的债权投资，本公司在其他综合收益中确认其损失准备，不抵减该金融资产的账面价值。

#### ⑥核销

如果本公司不再合理预期金融资产合同现金流量能够全部或部分收回，则直接减记该金融资产的账面余额。这种减记构成相关金融资产的终止确认。这种情况通常发生在本公司确定债务人没有资产或收入来源可产生足够的现金流量以偿还将被减记的金额。

已减记的金融资产以后又收回的，作为减值损失的转回计入收回当期的损益。

### **(6) 金融资产转移**

金融资产转移是指下列两种情形：

A.将收取金融资产现金流量的合同权利转移给另一方；

B.将金融资产整体或部分转移给另一方，但保留收取金融资产现金流量的合同权利，并承担将收取的现金流量支付给一个或多个收款方的合同义务。

#### ①终止确认所转移的金融资产

已将金融资产所有权上几乎所有的风险和报酬转移给转入方的，或既没有转移也没有保留金融资产所有权上几乎所有的风险和报酬的，但放弃了对该金融资产控制的，终止确认该金融资产。

在判断是否已放弃对所转移金融资产的控制时，根据转入方出售该金融资产的实际能力。转入方能够单方面将转移的金融资产整体出售给不相关的第三方，且没有额外条件对此项出售加以限制的，则公司已放弃对该金融资产的控制。

本公司在判断金融资产转移是否满足金融资产终止确认条件时，注重金融资产转移的实质。

金融资产整体转移满足终止确认条件的，将下列两项金额的差额计入当期损益：

A.所转移金融资产的账面价值；

B.因转移而收到的对价，与原直接计入其他综合收益的公允价值变动累计额中对应终止确认部分的金额（涉及转移的金融资产为根据《企业会计准则第 22 号-金融工具确认和计量》第十八条分类为以公允价值计量且其变动计入其他综合收益的金融资产的情形）之和。

金融资产部分转移满足终止确认条件的，将所转移金融资产整体的账面价值，在终止确认部分和未终止确认部分（在此种情况下，所保留的服务资产视同继续确认金融资产的一部分）之间，按照转移日各自的相对公允价值进行分摊，并将下列两项金额的差额计入当期损益：

A.终止确认部分在终止确认日的账面价值；

B.终止确认部分的对价，与原计入其他综合收益的公允价值变动累计额中对应终止确认部分的金额（涉及转移的金融资产为根据《企业会计准则第 22 号-金融工具确认和计量》第十八条分类为以公允价值计量且其变动计入其他综合收益的金融资产的情形）之和。

### ②继续涉入所转移的金融资产

既没有转移也没有保留金融资产所有权上几乎所有的风险和报酬的，且未放弃对该金融资产控制的，应当按照其继续涉入所转移金融资产的程度确认有关金融资产，并相应确认有关负债。

继续涉入所转移金融资产的程度，是指企业承担的被转移金融资产价值变动风险或报酬的程度。

### ③继续确认所转移的金融资产

仍保留与所转移金融资产所有权上几乎所有的风险和报酬的，应当继续确认所转移金融资产整体，并将收到的对价确认为一项金融负债。

该金融资产与确认的相关金融负债不得相互抵销。在随后的会计期间，企业应当继续确认该金融资产产生的收入（或利得）和该金融负债产生的费用（或损失）。

## **(7) 金融资产和金融负债的抵销**

金融资产和金融负债应当在资产负债表内分别列示，不得相互抵销。但同时满足下列条件的，以相互抵销后的净额在资产负债表内列示：

本公司具有抵销已确认金额的法定权利，且该种法定权利是当前可执行的；

本公司计划以净额结算，或同时变现该金融资产和清偿该金融负债。

不满足终止确认条件的金融资产转移，转出方不得将已转移的金融资产和相关负债进行抵销。

## **(8) 金融工具公允价值的确定方法**

公允价值是指市场参与者在计量日发生的有序交易中，出售一项资产所能收到或者转移一项负债所需支付的价格。

本公司以主要市场的价格计量相关资产或负债的公允价值，不存在主要市场的，本公司以最有利市场的价格计量相关资产或负债的公允价值。本公司采用市场参与者在对该资产或负债定价时为实现其经济利益最大化所使用的假设。

主要市场，是指相关资产或负债交易量最大和交易活跃程度最高的市场；最有利市场，是指在考虑交易费用和运输费用后，能够以最高金额出售相关资产或者以最低金额转移相关负债的市场。

存在活跃市场的金融资产或金融负债，本公司采用活跃市场中的报价确定其公允价值。金融工具不存在活跃市场的，本公司采用估值技术确定其公允价值。

以公允价值计量非金融资产的，考虑市场参与者将该资产用于最佳用途产生经济利益的能力，或者将该资产出售给能够用于最佳用途的其他市场参与者产生经济利益的能力。

#### ①估值技术

本公司采用在当期情况下适用并且有足够可利用数据和其他信息支持的估值技术，使用的估值技术主要包括市场法、收益法和成本法。本公司使用与其中一种或多种估值技术相一致的方法计量公允价值，使用多种估值技术计量公允价值的，考虑各估值结果的合理性，选取在当期情况下最能代表公允价值的金额作为公允价值。

本公司在估值技术的应用中，优先使用相关可观察输入值，只有在相关可观察输入值无法取得或取得不切实可行的情况下，才使用不可观察输入值。可观察输入值，是指能够从市场数据中取得的输入值。该输入值反映了市场参与者在对相关资产或负债定价时所使用的假设。不可观察输入值，是指不能从市场数据中取得的输入值。该输入值根据可获得的的市场参与者在对相关资产或负债定价时所使用假设的最佳信息取得。

#### ②公允价值层次

本公司将公允价值计量所使用的输入值划分为三个层次，并首先使用第一层次输入值，其次使用第二层次输入值，最后使用第三层次输入值。第一层次输入值是在计量日能够取得的相同资产或负债在活跃市场上未经调整的报价。第二层次输入值是除第一层次输入值外相关资产或负债直接或间接可观察的输入值。第三层次输入值是相关资产或负债的不可观察输入值。

## 12、应收票据

详见“第八节 财务报告”之“五、11”

## 13、应收账款

详见“第八节 财务报告”之“五、11”

## 14、应收款项融资

详见“第八节 财务报告”之“五、11”

## 15、其他应收款

详见“第八节 财务报告”之“五、11”

## 16、合同资产

本公司已向客户转让商品或提供服务而有权收取的对价（且该权利取决于时间流逝之外的其他因素）列示为合同资产。

同一合同下的合同资产和合同负债以净额列示。

本公司对合同资产的预期信用损失的确定方法及会计处理方法详见“第八节 财务报告”之“五、11”

## 17、存货

### （1）存货的分类

存货是指本公司在日常活动中持有以备出售的产成品或商品、处在生产过程中的在产品、在生产过程或提供劳务过程中耗用的材料和物料等，包括原材料、在产品、库存商品、发出商品、委托加工物资等。

### （2）发出存货的计价方法

本公司存货发出时采用加权平均法计价。

### （3）存货的盘存制度

本公司存货采用永续盘存制，每年至少盘点一次，盘盈及盘亏金额计入当年度损益。

### （4）存货跌价准备的确认标准和计提方法

资产负债表日按成本与可变现净值孰低计量，存货成本高于其可变现净值的，计提存货跌价准备，计入当期损益。

在确定存货的可变现净值时，以取得的可靠证据为基础，并且考虑持有存货的目的、资产负债表日后事项的影响等因素。

①产成品、商品和用于出售的材料等直接用于出售的存货，在正常生产经营过程中，以该存货的估计售价减去估计的销售费用和相关税费后的金额确定其可变现净值。为执行销售合同或者劳务合同而持有的存货，以合同价格作为其可变现净值的计量基础；如果持有存货的数量多于销售合同订购数量，超出部分的存货可变现净值以一般销售价格为计量基础。用于出售的材料等，以市场价格作为其可变现净值的计量基础。

②需要经过加工的材料存货，在正常生产经营过程中，以所生产的产成品的估计售价减去至完工时估计将要发生的成本、估计的销售费用和相关税费后的金额确定其可变现净值。如果用其生产的产成品的可变现净值高于成本，则该材料按成本计量；如果材料价格的下降表明产成品的可变现净值低于成本，则该材料按可变现净值计量，按其差额计提存货跌价准备。

③本公司一般按单个存货项目计提存货跌价准备；对于数量繁多、单价较低的存货，按存货类别计提。

④资产负债表日如果以前减记存货价值的影响因素已经消失，则减记的金额予以恢复，并在原已计提的存货跌价准备的金额内转回，转回的金额计入当期损益。

#### **(5) 周转材料的摊销方法**

①低值易耗品摊销方法：在领用时采用一次转销法。

②包装物的摊销方法：在领用时采用一次转销法。

## **18、长期股权投资**

本公司长期股权投资包括对被投资单位实施控制、重大影响的权益性投资，以及对合营企业的权益性投资。本公司能够对被投资单位施加重大影响的，为本公司的联营企业。

### **(1) 确定对被投资单位具有共同控制、重大影响的依据**

共同控制，是指按照相关约定对某项安排所共有的控制，并且该安排的相关活动必须经过分享控制权的参与方一致同意后才能决策。在判断是否存在共同控制时，首先判断所有参与方或参与方组合是否集体控制该安排，如果所有参与方或一组参与方必须一致行动才能决定某项安排的相关活动，则认为所有参与方或一组参与方集体控制该安排。其次再判断该安排相关活动的决策是否必须经过这些集体控制该安排的参与方一致同意。如果存在两个或两个以上的参与方组合能够集体控制某项安排的，不构成共同控制。判断是否存在共同控制时，不考虑享有的保护性权利。

重大影响，是指投资方对被投资单位的财务和经营政策有参与决策的权力，但并不能够控制或者与其他方一起共同控制这些政策的制定。在确定能否对被投资单位施加重大影响时，考虑投资方直接或间接持有被投资单位的表决权股份以及投资方及其他方持有的当期可执行潜在表决权在假定转换为对被投资方单位的股权后产生的影响，包括被投资单位发行的当期可转换的认股权证、股份期权及可转换公司债券等的影响。

当本公司直接或通过子公司间接拥有被投资单位 20%（含 20%）以上但低于 50%的表决权股份时，一般认为对被投资单位具有重大影响，除非有明确证据表明该种情况下不能参与被投资单位的生产经营决策，不形成重大影响。

### **(2) 初始投资成本确定**

①企业合并形成的长期股权投资，按照下列规定确定其投资成本：

A.同一控制下的企业合并，合并方以支付现金、转让非现金资产或承担债务方式作为合并对价的，在合并日按照被合并方所有者权益在最终控制方合并财务报表中的账面价值的份额作为长期股权投资的初始投资成本。长期股权投资初

始投资成本与支付的现金、转让的非现金资产以及所承担债务账面价值之间的差额，调整资本公积；资本公积不足冲减的，调整留存收益；

B.同一控制下的企业合并，合并方以发行权益性证券作为合并对价的，在合并日按照被合并方所有者权益在最终控制方合并财务报表中的账面价值的份额作为长期股权投资的初始投资成本。按照发行股份的面值总额作为股本，长期股权投资初始投资成本与所发行股份面值总额之间的差额，调整资本公积；资本公积不足冲减的，调整留存收益；

C.非同一控制下的企业合并，以购买日为取得对被购买方的控制权而付出的资产、发生或承担的负债以及发行的权益性证券的公允价值确定为合并成本作为长期股权投资的初始投资成本。合并方为企业合并发生的审计、法律服务、评估咨询等中介费用以及其他相关管理费用，于发生时计入当期损益。

②除企业合并形成的长期股权投资以外，其他方式取得的长期股权投资，按照下列规定确定其投资成本：

A.以支付现金取得的长期股权投资，按照实际支付的购买价款作为投资成本。初始投资成本包括与取得长期股权投资直接相关的费用、税金及其他必要支出；

B.以发行权益性证券取得的长期股权投资，按照发行权益性证券的公允价值作为初始投资成本；

C.通过非货币性资产交换取得的长期股权投资，如果该项交换具有商业实质且换入资产或换出资产的公允价值能可靠计量，则以换出资产的公允价值和相关税费作为初始投资成本，换出资产的公允价值与账面价值之间的差额计入当期损益；若非货币资产交换不同时具备上述两个条件，则按换出资产的账面价值和相关税费作为初始投资成本。

D.通过债务重组取得的长期股权投资，以所放弃债权的公允价值和可直接归属于该资产的税金等其他成本确定其入账价值，并将所放弃债权的公允价值与账面价值之间的差额，计入当期损益。

### **(3) 后续计量及损益确认方法**

本公司能够对被投资单位实施控制的长期股权投资采用成本法核算；对联营企业和合营企业的长期股权投资采用权益法核算。

#### **①成本法**

采用成本法核算的长期股权投资，追加或收回投资时调整长期股权投资的成本；被投资单位宣告分派的现金股利或利润，确认为当期投资收益。

#### **②权益法**

按照权益法核算的长期股权投资，一般会计处理为：

本公司长期股权投资的投资成本大于投资时应享有被投资单位可辨认净资产公允价值份额的，不调整长期股权投资的初始投资成本；长期股权投资的初始投资成本小于投资时应享有被投资单位可辨认净资产公允价值份额的，其差额计入当期损益，同时调整长期股权投资的成本。

本公司按照应享有或应分担的被投资单位实现的净损益和其他综合收益的份额，分别确认投资收益和其他综合收益，同时调整长期股权投资的账面价值；本公司按照被投资单位宣告分派的利润或现金股利计算应享有的部分，相应减少长期股权投资的账面价值；被投资单位除净损益、其他综合收益和利润分配以外所有者权益的其他变动，调整长期股权投资的账面价值并计入所有者权益。在确认应享有被投资单位净损益的份额时，以取得投资时被投资单位可辨认净资产的公允价值为基础，对被投资单位的净利润进行调整后确认。被投资单位采用的会计政策及会计期间与本公司不一致的，应按照本公司的会计政策及会计期间对被投资单位的财务报表进行调整，并据以确认投资收益和其他综合收益等。本公司与联营企业及合营企业之间发生的未实现内部交易损益按照享有的比例计算归属于本公司的部分予以抵销，在此基础上确认投资损益。本公司与被投资单位发生的未实现内部交易损失属于资产减值损失的，应全额确认。

因追加投资等原因能够对被投资单位施加重大影响或实施共同控制但不构成控制的，按照原持有的股权投资的公允价值加上新增投资成本之和，作为改按权益法核算的初始投资成本。原持有的股权投资分类为其他权益工具投资的，其公允价值与账面价值之间的差额，以及原计入其他综合收益的累计利得或损失应当在改按权益法核算的当期从其他综合收益中转出，计入留存收益。

因处置部分股权投资等原因丧失了对被投资单位的共同控制或重大影响的，处置后的剩余股权改按公允价值计量，其在丧失共同控制或重大影响之日的公允价值与账面价值之间的差额计入当期损益。原股权投资因采用权益法核算而确认的其他综合收益，在终止采用权益法核算时采用与被投资单位直接处置相关资产或负债相同的基础进行会计处理。

#### **(4) 减值测试方法及减值准备计提方法**

对子公司、联营企业及合营企业的投资，计提资产减值的方法见“第八节 财务报告”之“五、24”。

## **19、投资性房地产**

投资性房地产计量模式

成本法计量

折旧或摊销方法

### **(1) 投资性房地产的分类**

投资性房产是指为赚取租金或资本增值，或两者兼有而持有的房地产。主要包括：

- ① 已出租的土地使用权。
- ② 持有并准备增值后转让的土地使用权。
- ③ 已出租的建筑物。

### **(2) 投资性房地产的计量模式**

本公司采用成本模式对投资性房地产进行后续计量，计提资产减值方法见“第八节 财务报告”之“五、24”。

本公司对投资性房地产成本减累计减值及净残值后按直线法计算折旧或摊销，投资性房地产的类别、估计的经济使用年限和预计的净残值率分别确定折旧年限和年折旧率如下：

类别	折旧年限（年）	残值率（%）	年折旧率（%）
房屋、建筑物	20	5	4.75
土地使用权	50	-	2.00

## 20、固定资产

### （1）确认条件

固定资产是指为生产商品、提供劳务、出租或经营管理而持有的使用寿命超过一年的单位价值较高的有形资产。

固定资产在同时满足下列条件时，按取得时的实际成本予以确认：

- ①与该固定资产有关的经济利益很可能流入企业。
- ②该固定资产的成本能够可靠地计量。

固定资产发生的后续支出，符合固定资产确认条件的计入固定资产成本；不符合固定资产确认条件的在发生时计入当期损益。

### （2）折旧方法

类别	折旧方法	折旧年限	残值率	年折旧率
房屋及建筑物	年限平均法	10-30年	5%	9.50%-3.17%
机器设备	年限平均法	4-10年	5%	23.75%-9.50%
电子设备	年限平均法	3-5年	5%	31.67%-19.00%
运输设备	年限平均法	5-10年	5%	19.00%-9.50%
其他	年限平均法	3-5年	5%	31.67%-19.00%
境外土地所有权	其他	—	—	—
工装、夹检具	年限平均法	3年	5%	31.67%
模具	工作量法	—	5%	—

本公司拥有的境外土地所有权无年限限制，不计提折旧。

## 21、在建工程

- （1）在建工程以立项项目分类核算。
- （2）在建工程结转为固定资产的标准和时点

在建工程项目按建造该项资产达到预定可使用状态前所发生的全部支出，作为固定资产的入账价值。包括建筑费用、机器设备原价、其他为使在建工程达到预定可使用状态所发生的必要支出以及在资产达到预定可使用状态之前为该项目专门借款所发生的借款费用及占用的一般借款发生的借款费用。本公司在工程安装或建设完成达到预定可使用状态时将

在建工程转入固定资产。所建造的已达到预定可使用状态、但尚未办理竣工决算的固定资产，自达到预定可使用状态之日起，根据工程预算、造价或者工程实际成本等，按估计的价值转入固定资产，并按本公司固定资产折旧政策计提固定资产的折旧，待办理竣工决算后，再按实际成本调整原来的暂估价值，但不调整原已计提的折旧额。

在建工程在达到预定可使用状态时转入固定资产，标准如下：

项 目	结转固定资产的标准（需同时满足）
房屋及建筑物	（1）固定资产的实体建造(包括安装)工作已经全部完成或实质上已经全部完成；（2）已经试生产或试运行，并且其结果表明资产能够正常运行或能够稳定地生产出合格产品，或者试运行结果表明其能够正常运转或营业；（3）该项建造的固定资产上的支出金额很少或者几乎不再发生；（4）所购建的固定资产已经达到设计或合同要求，或与设计或合同要求基本相符。
机器设备	安装调试后达到设计要求或合同规定的标准

## 22、借款费用

### （1）借款费用资本化的确认原则和资本化期间

本公司发生的可直接归属于符合资本化条件的资产的购建或生产的借款费用在同时满足下列条件时予以资本化计入相关资产成本：

- ①资产支出已经发生；
- ②借款费用已经发生；
- ③为使资产达到预定可使用状态所必要的购建或者生产活动已经开始。

其他的借款利息、折价或溢价和汇兑差额，计入发生当期的损益。

符合资本化条件的资产在购建或者生产过程中发生非正常中断，且中断时间连续超过 3 个月的，暂停借款费用的资本化。

当购建或者生产符合资本化条件的资产达到预定可使用或者可销售状态时，停止其借款费用的资本化；以后发生的借款费用于发生当期确认为费用。

### （2）借款费用资本化率以及资本化金额的计算方法

为购建或者生产符合资本化条件的资产而借入专门借款的，以专门借款当期实际发生的利息费用，减去将尚未动用的借款资金存入银行取得的利息收入或者进行暂时性投资取得的投资收益后的金额，确定为专门借款利息费用的资本化金额。

购建或者生产符合资本化条件的资产占用了一般借款的，一般借款应予资本化的利息金额按累计资产支出超过专门借款部分的资产支出加权平均数乘以所占用一般借款的资本化率，计算确定一般借款应予资本化的利息金额。资本化率根据一般借款加权平均利率计算确定。

## 23、无形资产

### (1) 使用寿命及其确定依据、估计情况、摊销方法或复核程序

#### 无形资产的计价方法

按取得时的实际成本入账。

#### 无形资产使用寿命及摊销

##### ①使用寿命有限的无形资产的使用寿命估计情况：

项 目	预计使用寿命	依据
土地使用权	50 年	法定使用权
软件及其他	10 年	参考能为公司带来经济利益的期限确定使用寿命

每年年度终了，公司对使用寿命有限的无形资产的使用寿命及摊销方法进行复核。经复核，本期末无形资产的使用寿命及摊销方法与以前估计未有不同。

②无法预见无形资产为企业带来经济利益期限的，视为使用寿命不确定的无形资产。对于使用寿命不确定的无形资产，公司在每年年度终了对使用寿命不确定的无形资产的使用寿命进行复核，如果重新复核后仍为不确定的，于资产负债表日进行减值测试。

##### ③无形资产的摊销

对于使用寿命有限的无形资产，本公司在取得时确定其使用寿命，在使用寿命内采用直线法系统合理摊销，摊销金额按受益项目计入当期损益或计入相关资产的成本。具体应摊销金额为其成本扣除预计残值后的金额。已计提减值准备的无形资产，还应扣除已计提的无形资产减值准备累计金额。使用寿命有限的无形资产，其残值视为零，但下列情况除外：有第三方承诺在无形资产使用寿命结束时购买该无形资产或可以根据活跃市场得到预计残值信息，并且该市场在无形资产使用寿命结束时很可能存在。

对使用寿命不确定的无形资产，不予摊销。每年年度终了对使用寿命不确定的无形资产的使用寿命进行复核，如果有证据表明无形资产的使用寿命是有限的，估计其使用寿命并在预计使用年限内系统合理摊销。

## (2) 研发支出的归集范围及相关会计处理方法

### 研发支出归集范围

本公司将与开展研发活动直接相关的各项费用归集为研发支出，包括研发人员职工薪酬、直接投入费用、折旧费用等。

### 划分内部研究开发项目的研究阶段和开发阶段具体标准

①本公司将为进一步开发活动进行的资料及相关方面的准备活动作为研究阶段，无形资产研究阶段的支出在发生时计入当期损益。

②在本公司已完成研究阶段的工作后再进行的开发活动作为开发阶段。

### 开发阶段支出资本化的具体条件

开发阶段的支出同时满足下列条件时，才能确认为无形资产：

- A.完成该无形资产以使其能够使用或出售在技术上具有可行性；
- B.具有完成该无形资产并使用或出售的意图；
- C.无形资产产生经济利益的方式，包括能够证明运用该无形资产生产的产品存在市场或无形资产自身存在市场，无形资产将在内部使用的，能够证明其有用性；
- D.有足够的技术、财务资源和其他资源支持，以完成该无形资产的开发，并有能力使用或出售该无形资产；
- E.归属于该无形资产开发阶段的支出能够可靠地计量。

## 24、长期资产减值

对子公司、联营企业和合营企业的长期股权投资、采用成本模式进行后续计量的投资性房地产、固定资产、在建工程、无形资产的资产减值，按以下方法确定：

于资产负债表日判断资产是否存在可能发生减值的迹象，存在减值迹象的，本公司将估计其可收回金额，进行减值测试。对因企业合并所形成的商誉、使用寿命不确定的无形资产和尚未达到可使用状态的无形资产无论是否存在减值迹象，每年都进行减值测试。

可收回金额根据资产的公允价值减去处置费用后的净额与资产预计未来现金流量的现值两者之间较高者确定。本公司以单项资产为基础估计其可收回金额；难以对单项资产的可收回金额进行估计的，以该资产所属的资产组为基础确定资产组的可收回金额。资产组的认定，以资产组产生的主要现金流入是否独立于其他资产或者资产组的现金流入为依据。

当资产或资产组的可收回金额低于其账面价值时，本公司将其账面价值减记至可收回金额，减记的金额计入当期损益，同时计提相应的资产减值准备。

就商誉的减值测试而言，对于因企业合并形成的商誉的账面价值，自购买日起按照合理的方法分摊至相关的资产组；难以分摊至相关的资产组的，将其分摊至相关的资产组组合。相关的资产组或资产组组合，是能够从企业合并的协同效应中受益的资产组或者资产组组合，且不大于本公司确定的报告分部。

减值测试时，如与商誉相关的资产组或者资产组组合存在减值迹象的，首先对不包含商誉的资产组或者资产组组合进行减值测试，计算可收回金额，确认相应的减值损失。然后对包含商誉的资产组或者资产组组合进行减值测试，比较其账面价值与可收回金额，如可收回金额低于账面价值的，确认商誉的减值损失。

资产减值损失一经确认，在以后会计期间不再转回。

## 25、合同负债

合同负债是指公司已收或应收客户对价而应向客户转让商品或提供服务的义务。公司将同一合同下的合同资产和合同负债相互抵销后以净额列示。

## 26、职工薪酬

### (1) 短期薪酬的会计处理方法

#### ①职工基本薪酬（工资、奖金、津贴、补贴）

本公司在职工为其提供服务的会计期间，将实际发生的短期薪酬确认为负债，并计入当期损益，其他会计准则要求或允许计入资产成本的除外。

#### ②职工福利费

本公司发生的职工福利费，在实际发生时根据实际发生额计入当期损益或相关资产成本。职工福利费为非货币性福利的，按照公允价值计量。

#### ③医疗保险费、工伤保险费、生育保险费等社会保险费和住房公积金，以及工会经费和职工教育经费

本公司为职工缴纳的医疗保险费、工伤保险费、生育保险费等社会保险费和住房公积金，以及按规定提取的工会经费和职工教育经费，在职工为其提供服务的会计期间，根据规定的计提基础和计提比例计算确定相应的职工薪酬金额，并确认相应负债，计入当期损益或相关资产成本。

#### ④短期带薪缺勤

本公司在职工提供服务从而增加了其未来享有的带薪缺勤权利时，确认与累积带薪缺勤相关的职工薪酬，并以累积未行使权利而增加的预期支付金额计量。本公司在职工实际发生缺勤的会计期间确认与非累积带薪缺勤相关的职工薪酬。

#### ⑤短期利润分享计划

利润分享计划同时满足下列条件的，本公司确认相关的应付职工薪酬：

- A.企业因过去事项导致现在具有支付职工薪酬的法定义务或推定义务；
- B.因利润分享计划所产生的应付职工薪酬义务金额能够可靠估计。

## (2) 离职后福利的会计处理方法

#### ①设定提存计划

本公司在职工为其提供服务的会计期间，将根据设定提存计划计算的应缴存金额确认为负债，并计入当期损益或相关资产成本。

根据设定提存计划，预期不会在职工提供相关服务的年度报告期结束后十二个月内支付全部应缴存金额的，本公司参照相应的折现率（根据资产负债表日与设定提存计划义务期限和币种相匹配的国债或活跃市场上的高质量公司债券的市场收益率确定），将全部应缴存金额以折现后的金额计量应付职工薪酬。

#### ②设定受益计划

##### A.确定设定受益计划义务的现值和当期服务成本

根据预期累计福利单位法，采用无偏且相互一致的精算假设对有关人口统计变量和财务变量等做出估计，计量设定受益计划所产生的义务，并确定相关义务的归属期间。本公司按照相应的折现率（根据资产负债表日与设定受益计划义务期限和币种相匹配的国债或活跃市场上的高质量公司债券的市场收益率确定）将设定受益计划所产生的义务予以折现，以确定设定受益计划义务的现值和当期服务成本。

##### B.确认设定受益计划净负债或净资产

设定受益计划存在资产的，本公司将设定受益计划义务现值减去设定受益计划资产公允价值所形成的赤字或盈余确认为一项设定受益计划净负债或净资产。

设定受益计划存在盈余的，本公司以设定受益计划的盈余和资产上限两项的孰低者计量设定受益计划净资产。

##### C.确定应计入资产成本或当期损益的金额

服务成本，包括当期服务成本、过去服务成本和结算利得或损失。其中，除了其他会计准则要求或允许计入资产成本的当期服务成本之外，其他服务成本均计入当期损益。

设定受益计划净负债或净资产的利息净额，包括计划资产的利息收益、设定受益计划义务的利息费用以及资产上限影响的利息，均计入当期损益。

##### D.确定应计入其他综合收益的金额

重新计量设定受益计划净负债或净资产所产生的变动，包括：

- (a) 精算利得或损失，即由于精算假设和经验调整导致之前所计量的设定受益计划义务现值的增加或减少；
- (b) 计划资产回报，扣除包括在设定受益计划净负债或净资产的利息净额中的金额；
- (c) 资产上限影响的变动，扣除包括在设定受益计划净负债或净资产的利息净额中的金额。

上述重新计量设定受益计划净负债或净资产所产生的变动直接计入其他综合收益，并且在后续会计期间不允许转回至损益，在原设定受益计划终止时，本公司在权益范围内将原计入其他综合收益的部分全部结转至未分配利润。

### (3) 辞退福利的会计处理方法

本公司向职工提供辞退福利的，在下列两者孰早日确认辞退福利产生的职工薪酬负债，并计入当期损益：

- ①企业不能单方面撤回因解除劳动关系计划或裁减建议所提供的辞退福利时；
- ②企业确认与涉及支付辞退福利的重组相关的成本或费用时。

辞退福利预期在年度报告期结束后十二个月内不能完全支付的，参照相应的折现率（根据资产负债表日与设定受益计划义务期限和币种相匹配的国债或活跃市场上的高质量公司债券的市场收益率确定）将辞退福利金额予以折现，以折现后的金额计量应付职工薪酬。

### (4) 其他长期职工福利的会计处理方法

- ①符合设定提存计划条件的

本公司向职工提供的其他长期职工福利，符合设定提存计划条件的，将全部应缴存金额以折现后的金额计量应付职工薪酬。

- ②符合设定受益计划条件的

在报告期末，本公司将其他长期职工福利产生的职工薪酬成本确认为下列组成部分：

- A.服务成本；
- B.其他长期职工福利净负债或净资产的利息净额；
- C.重新计量其他长期职工福利净负债或净资产所产生的变动。

为简化相关会计处理，上述项目的总净额计入当期损益或相关资产成本。

## 27、预计负债

### (1) 预计负债的确认标准

如果与或有事项相关的义务同时符合以下条件，本公司将其确认为预计负债：

- ①该义务是本公司承担的现时义务；
- ②该义务的履行很可能导致经济利益流出本公司；
- ③该义务的金额能够可靠地计量。

## (2) 预计负债的计量方法

预计负债按照履行相关现时义务所需支出的最佳估计数进行初始计量，并综合考虑与或有事项有关的风险、不确定性和货币时间价值等因素。每个资产负债表日对预计负债的账面价值进行复核。有确凿证据表明该账面价值不能反映当前最佳估计数的，按照当前最佳估计数对该账面价值进行调整。

## 28、优先股、永续债等其他金融工具

本公司根据发行的优先股、永续债等其他金融工具的合同条款及其所反映的经济实质而非仅以法律形式，结合金融资产、金融负债和权益工具的定义，在初始确认时将该金融工具或其组成部分分类为金融资产、金融负债或权益工具。

本公司以所发行金融工具的分类为基础，确定该工具利息支出或股利分配等的会计处理。对于归类为权益工具的金融工具，无论其名称中是否包含“债”，其利息支出或股利分配都作为本公司（发行企业）的利润分配，其回购、注销等作为权益的变动处理；对于归类为金融负债的金融工具，无论其名称中是否包含“股”，其利息支出或股利分配原则上按照借款费用进行处理，其回购或赎回产生的利得或损失等计入当期损益。

## 29、收入

按照业务类型披露收入确认和计量所采用的会计政策

### (1) 一般原则

收入是本公司在日常活动中形成的、会导致股东权益增加且与股东投入资本无关的经济利益的总流入。

本公司在履行了合同中的履约义务，即在客户取得相关商品控制权时确认收入。取得相关商品控制权，是指能够主导该商品的使用并从中获得几乎全部的经济利益。

合同中包含两项或多项履约义务的，本公司在合同开始日，按照各单项履约义务所承诺商品或服务的单独售价的相对比例，将交易价格分摊至各单项履约义务，按照分摊至各单项履约义务的交易价格计量收入。

交易价格是本公司因向客户转让商品或服务而预期有权收取的对价金额，不包括代第三方收取的款项。在确定合同交易价格时，如果存在可变对价，本公司按照期望值或最可能发生金额确定可变对价的最佳估计数，并以不超过在相关不确定性消除时累计已确认收入极可能不会发生重大转回的金额计入交易价格。合同中如果存在重大融资成分，本公司将根据客户在取得商品控制权时即以现金支付的应付金额确定交易价格，该交易价格与合同对价之间的差额，在合同期间内采用实际利率法摊销，对于控制权转移与客户支付价款间隔未超过一年的，本公司不考虑其中的融资成分。

满足下列条件之一的，属于在某一时段内履行履约义务；否则，属于在某一时点履行履约义务：

①客户在本公司履约的同时即取得并消耗本公司履约所带来的经济利益；

②客户能够控制本公司履约过程中在建的商品；

③本公司履约过程中所产出的商品具有不可替代用途，且本公司在整个合同期间内有权就累计至今已完成的履约部分收取款项。

对于在某一时段内履行的履约义务，本公司在该段时间内按照履约进度确认收入，但是，履约进度不能合理确定的除外。本公司按照投入法（或产出法）确定提供服务的履约进度。当履约进度不能合理确定时，本公司已经发生的成本预计能够得到补偿的，按照已经发生的成本金额确认收入，直到履约进度能够合理确定为止。

对于在某一时点履行的履约义务，本公司在客户取得相关商品控制权时点确认收入。在判断客户是否已取得商品或服务控制权时，本公司会考虑下列迹象：

①本公司就该商品或服务享有现时收款权利，即客户就该商品负有现时付款义务；

②本公司已将该商品的法定所有权转移给客户，即客户已拥有了该商品的法定所有权；

③本公司已将该商品的实物转移给客户，即客户已实物占有该商品；

④本公司已将该商品所有权上的主要风险和报酬转移给客户，即客户已取得该商品所有权上的主要风险和报酬；

⑤客户已接受该商品。

#### 销售退回条款

对于附有销售退回条款的销售，公司在客户取得相关商品控制权时，按照因向客户转让商品而与其有权取得的对价金额确认收入，按照预期因销售退回将退还的金额确认为预计负债；同时，按照预期将退回商品转让时的账面价值，扣除收回该商品预计发生的成本（包括退回商品的价值减损）后的余额，确认为一项资产，即应收退货成本，按照所转让商品转让时的账面价值，扣除上述资产成本的净额结转成本。每一资产负债表日，公司重新估计未来销售退回情况，并对上述资产和负债进行重新计量。

#### 质保义务

根据合同约定、法律规定等，本公司为所销售的商品、所建造的工程等提供质量保证。对于为向客户保证所销售的商品符合既定标准的保证类质量保证，本公司按照《企业会计准则第 13 号——或有事项》进行会计处理。对于为向客户保证所销售的商品符合既定标准之外提供了一项单独服务的服务类质量保证，本公司将其作为一项单项履约义务，按照提供商品和服务类质量保证的单独售价的相对比例，将部分交易价格分摊至服务类质量保证，并在客户取得服务控制权时确认收入。在评估质量保证是否在向客户保证所销售商品符合既定标准之外提供了一项单独服务时，本公司考虑该质量保证是否为法定要求、质量保证期限以及本公司承诺履行任务的性质等因素。

#### 主要责任人与代理人

本公司根据在向客户转让商品或服务前是否拥有对该商品或服务的控制权，来判断从事交易时本公司的身份是主要责任人还是代理人。本公司在向客户转让商品或服务前能够控制该商品或服务的，本公司是主要责任人，按照已收或应收对价总额确认收入。否则，本公司为代理人，按照预期有权收取的佣金或手续费的金额确认收入，该金额应当按照已收或应收对价总额扣除应支付给其他相关方的价款后的净额，或者按照既定的佣金金额或比例等确定。

#### 应付客户对价

合同中存在应付客户对价的，除非该对价是为了向客户取得其他可明确区分商品或服务的，本公司将该应付对价冲减交易价格，并在确认相关收入与支付（或承诺支付）客户对价二者孰晚的时点冲减当期收入。

#### 客户未行使的合同权利

本公司向客户预收销售商品或服务款项的，首先将该款项确认为负债，待履行了相关履约义务时再转为收入。当本公司预收款项无需退回，且客户可能会放弃其全部或部分合同权利时，本公司预期将有权获得与客户所放弃的合同权利相关的金额的，按照客户行使合同权利的模式按比例将上述金额确认为收入；否则，本公司只有在客户要求履行剩余履约义务的可能性极低时，才将上述负债的相关余额转为收入。

#### 合同变更

本公司与客户之间的建造合同发生合同变更时：

①如果合同变更增加了可明确区分的建造服务及合同价款，且新增合同价款反映了新增建造服务单独售价的，本公司将该合同变更作为一份单独的合同进行会计处理；

②如果合同变更不属于上述第①种情形，且在合同变更日已转让的建造服务与未转让的建造服务之间可明确区分的，本公司将其视为原合同终止，同时，将原合同未履约部分与合同变更部分合并为新合同进行会计处理；

③如果合同变更不属于上述第①种情形，且在合同变更日已转让的建造服务与未转让的建造服务之间不可明确区分，本公司将该合同变更部分作为原合同的组成部分进行会计处理，由此产生的对已确认收入的影响，在合同变更日调整当期收入。

## (2) 具体方法

本公司收入确认的具体方法如下：

#### ①镁铝合金压铸件

根据境内外销售的不同，确认的具体方法为：

内销：一般情况下，公司根据客户订单要求完成压铸件生产后，发货至客户指定地点，经签收时确认销售收入；采用中间仓模式的，货物先发送至中间仓库，从中间仓配送至客户指定地点并签收时或待客户至中间仓提货时确认销售收入；采用寄售模式的，发货至客户指定地点，经客户领用时确认销售收入；采用自提模式的，货物经客户指定承运人上门提货时确认收入。

外销：一般情况下，公司根据客户订单要求完成压铸件生产后，向海关申报出口，取得出口报关单后，确认销售收入；采用 EX-Works 模式的，公司以客户或客户指定代表在工厂完成货物验收并出具签收单时确认收入；采用中间仓模式的，货物先发送至中间仓库，从中间仓配送至客户指定地点并签收时或待客户至中间仓提货时确认销售收入；采用 DAP、DDP 模式的，将产品送至客户指定地点，经客户签收时确认收入。

## ②模具（分为商品模具、自用模具和软模）

### A.商品模具

根据境内外销售的不同，确认的具体方法为：

内销：公司根据客户订单要求完成模具的生产制作，在试样合格，模具发出并经客户签收后确认收入。

外销：公司根据客户订单要求完成模具生产制作，试样合格后模具发出并向海关申报出口，取得出口报关单后确认收入。

### B.自用模具

公司根据客户订单要求完成模具的生产制作，试样合格后，根据合同约定收入确认分以下情形：公司在模具经验收合格或达到批量生产条件时一次性确认为模具收入；通过压铸件的的销售实现模具的最终销售。

### C.软模

公司根据客户订单要求完成模具的生产制作，按照合同约定经客户验收合格或客户针对此模具下达产品硬模订单时，确认销售收入。

同类业务采用不同经营模式涉及不同收入确认方式及计量方法的情况

不适用

## 30、合同成本

合同成本分为合同履约成本与合同取得成本。

本公司为履行合同而发生的成本，在同时满足下列条件时作为合同履约成本确认为一项资产：

①该成本与一份当前或预期取得的合同直接相关，包括直接人工、直接材料、制造费用（或类似费用）、明确由客户承担的成本以及仅因该合同而发生的其他成本。

②该成本增加了本公司未来用于履行履约义务的资源。

③该成本预期能够收回。

本公司为取得合同发生的增量成本预期能够收回的，作为合同取得成本确认为一项资产。

与合同成本有关的资产采用与该资产相关的商品或服务收入确认相同的基础进行摊销；但是对于合同取得成本摊销期限未超过一年的，本公司将其在发生时计入当期损益。

与合同成本有关的资产，其账面价值高于下列两项的差额的，本公司将对于超出部分计提减值准备，并确认为资产减值损失，并进一步考虑是否应计提亏损合同有关的预计负债：

- ①因转让与该资产相关的商品或服务预期能够取得的剩余对价；
- ②为转让该相关商品或服务估计将要发生的成本。

上述资产减值准备后续发生转回的，转回后的资产账面价值不超过假定不计提减值准备情况下该资产在转回日的账面价值。

确认为资产的合同履约成本，初始确认时摊销期限不超过一年或一个正常营业周期，在“存货”项目中列示，初始确认时摊销期限超过一年或一个正常营业周期，在“其他非流动资产”项目中列示。

确认为资产的合同取得成本，初始确认时摊销期限不超过一年或一个正常营业周期，在“其他流动资产”项目中列示，初始确认时摊销期限超过一年或一个正常营业周期，在“其他非流动资产”项目中列示。

### 31、政府补助

#### （1）政府补助的确认

政府补助同时满足下列条件的，才能予以确认：

- ①本公司能够满足政府补助所附条件；
- ②本公司能够收到政府补助。

#### （2）政府补助的计量

政府补助为货币性资产的，按照收到或应收的金额计量。政府补助为非货币性资产的，按照公允价值计量；公允价值不能可靠取得的，按照名义金额 1 元计量。

#### （3）政府补助的会计处理

##### ①与资产相关的政府补助

公司取得的、用于购建或以其他方式形成长期资产的政府补助划分为与资产相关的政府补助。与资产相关的政府补助确认为递延收益，在相关资产使用期限内按照合理、系统的方法分期计入损益。按照名义金额计量的政府补助，直接计入当期损益。相关资产在使用寿命结束前被出售、转让、报废或发生毁损的，将尚未分配的相关递延收益余额转入资产处置当期的损益。

##### ②与收益相关的政府补助

除与资产相关的政府补助之外的政府补助划分为与收益相关的政府补助。与收益相关的政府补助，分情况按照以下规定进行会计处理：

用于补偿本公司以后期间的相关成本费用或损失的，确认为递延收益，并在确认相关成本费用或损失的期间，计入当期损益；

用于补偿本公司已发生的相关成本费用或损失的，直接计入当期损益。

对于同时包含与资产相关部分和与收益相关部分的政府补助，区分不同部分分别进行会计处理；难以区分的，整体归类为与收益相关的政府补助。

与本公司日常活动相关的政府补助，按照经济业务实质，计入其他收益。与本公司日常活动无关的政府补助，计入营业外收支。

#### ③政策性优惠贷款贴息

财政将贴息资金直接拨付给本公司，本公司将对应的贴息冲减相关借款费用。

#### ④政府补助退回

已确认的政府补助需要返还时，初始确认时冲减相关资产账面价值的，调整资产账面价值；存在相关递延收益余额的，冲减相关递延收益账面余额，超出部分计入当期损益；属于其他情况的，直接计入当期损益。

### 32、递延所得税资产/递延所得税负债

本公司通常根据资产与负债在资产负债表日的账面价值与计税基础之间的暂时性差异，采用资产负债表债务法将应纳税暂时性差异或可抵扣暂时性差异对所得税的影响额确认和计量为递延所得税负债或递延所得税资产。本公司不对递延所得税资产和递延所得税负债进行折现。

#### (1) 递延所得税资产的确认

对于可抵扣暂时性差异、能够结转以后年度的可抵扣亏损和税款抵减，其对所得税的影响额按预计转回期间的所得税税率计算，并将该影响额确认为递延所得税资产，但是以本公司很可能取得用来抵扣可抵扣暂时性差异、可抵扣亏损和税款抵减的未来应纳税所得额为限。

同时具有下列特征的交易或事项中因资产或负债的初始确认所产生的可抵扣暂时性差异对所得税的影响额不确认为递延所得税资产：

A. 该项交易不是企业合并；

B. 交易发生时既不影响会计利润也不影响应纳税所得额（或可抵扣亏损）。

但同时满足上述两个条件，且初始确认的资产和负债导致产生等额应纳税暂时性差异和可抵扣暂时性差异的单项交易，不适用该项豁免初始确认递延所得税负债和递延所得税资产的规定。对该交易因资产和负债的初始确认所产生的应纳税暂时性差异和可抵扣暂时性差异，本公司在交易发生时分别确认相应的递延所得税负债和递延所得税资产。

本公司对与子公司、联营公司及合营企业投资相关的可抵扣暂时性差异，同时满足下列两项条件的，其对所得税的影响额（才能）确认为递延所得税资产：

- A.暂时性差异在可预见的未来很可能转回；
- B.未来很可能获得用来抵扣可抵扣暂时性差异的应纳税所得额；

资产负债表日，有确凿证据表明未来期间很可能获得足够的应纳税所得额用来抵扣可抵扣暂时性差异的，确认以前期间未确认的递延所得税资产。

在资产负债表日，本公司对递延所得税资产的账面价值进行复核。如果未来期间很可能无法获得足够的应纳税所得额用以抵扣递延所得税资产的利益，减记递延所得税资产的账面价值。在很可能获得足够的应纳税所得额时，减记的金额予以转回。

## （2）递延所得税负债的确认

本公司所有应纳税暂时性差异均按预计转回期间的所得税税率计量对所得税的影响，并将该影响额确认为递延所得税负债，但下列情况的除外：

- ①因下列交易或事项中产生的应纳税暂时性差异对所得税的影响不确认为递延所得税负债：

A.商誉的初始确认；

B.具有以下特征的交易中产生的资产或负债的初始确认：该交易不是企业合并，并且交易发生时既不影响会计利润也不影响应纳税所得额或可抵扣亏损。

②本公司对与子公司、合营企业及联营企业投资相关的应纳税暂时性差异，其对所得税的影响额一般确认为递延所得税负债，但同时满足以下两项条件的除外：

- A.本公司能够控制暂时性差异转回的时间；
- B.该暂时性差异在可预见的未来很可能不会转回。

## （3）特定交易或事项所涉及的递延所得税负债或资产的确认

- ①与企业合并相关的递延所得税负债或资产

非同一控制下企业合并产生的应纳税暂时性差异或可抵扣暂时性差异，在确认递延所得税负债或递延所得税资产的同时，相关的递延所得税费用（或收益），通常调整企业合并中所确认的商誉。

- ②直接计入所有者权益的项目

与直接计入所有者权益的交易或者事项相关的当期所得税和递延所得税，计入所有者权益。暂时性差异对所得税的影响计入所有者权益的交易或事项包括：其他债权投资公允价值变动等形成的其他综合收益、会计政策变更采用追溯调整法或对前期（重要）会计差错更正差异追溯重述法调整期初留存收益、同时包含负债成份及权益成份的混合金融工具在初始确认时计入所有者权益等。

### ③可弥补亏损和税款抵减

#### A. 本公司自身经营产生的可弥补亏损以及税款抵减

可抵扣亏损是指按照税法规定计算确定的准予用以后年度的应纳税所得额弥补的亏损。对于按照税法规定可以结转以后年度的未弥补亏损（可抵扣亏损）和税款抵减，视同可抵扣暂时性差异处理。在预计可利用可弥补亏损或税款抵减的未来期间内很可能取得足够的应纳税所得额时，以很可能取得的应纳税所得额为限，确认相应的递延所得税资产，同时减少当期利润表中的所得税费用。

#### B. 因企业合并而形成的可弥补的被合并企业的未弥补亏损

在企业合并中，本公司取得被购买方的可抵扣暂时性差异，在购买日不符合递延所得税资产确认条件的，不予以确认。购买日后 12 个月内，如取得新的或进一步的信息表明购买日的相关情况已经存在，预期被购买方在购买日可抵扣暂时性差异带来的经济利益能够实现的，确认相关的递延所得税资产，同时减少商誉，商誉不足冲减的，差额部分确认为当期损益；除上述情况以外，确认与企业合并相关的递延所得税资产，计入当期损益。

### ④合并抵销形成的暂时性差异

本公司在编制合并财务报表时，因抵销未实现内部销售损益导致合并资产负债表中资产、负债的账面价值与其在所属纳税主体的计税基础之间产生暂时性差异的，在合并资产负债表中确认递延所得税资产或递延所得税负债，同时调整合并利润表中的所得税费用，但与直接计入所有者权益的交易或事项及企业合并相关的递延所得税除外。

### ⑤以权益结算的股份支付

如果税法规定与股份支付相关的支出允许税前扣除，在按照会计准则规定确认成本费用的期间内，本公司根据会计期末取得信息估计可税前扣除的金额计算确定其计税基础及由此产生的暂时性差异，符合确认条件的情况下确认相关的递延所得税。其中预计未来期间可税前扣除的金额超过按照会计准则规定确认的与股份支付相关的成本费用，超过部分的所得税影响应直接计入所有者权益。

### ⑥分类为权益工具的金融工具相关股利

对于本公司作为发行方分类为权益工具的金融工具，相关股利支出按照税收政策相关规定在企业所得税税前扣除的，本公司在确认应付股利时，确认与股利相关的所得税影响。对于所分配的利润来源于以前产生损益的交易或事项，该股利的所得税影响计入当期损益；对于所分配的利润来源于以前确认在所有者权益中的交易或事项，该股利的所得税影响计入所有者权益项目。

#### (4) 递延所得税资产和递延所得税负债以净额列示的依据

本公司在同时满足下列条件时，将递延所得税资产及递延所得税负债以抵销后的净额列示：

①本公司拥有以净额结算当期所得税资产及当期所得税负债的法定权利；

②递延所得税资产及递延所得税负债是与同一税收征管部门对同一纳税主体征收的所得税相关或者对不同的纳税主体相关，但在未来每一具有重要性的递延所得税资产和递延所得税负债转回的期间内，涉及的纳税主体意图以净额结算当期所得税资产和负债或是同时取得资产、清偿负债。

### 33、租赁

#### (1) 作为承租方租赁的会计处理方法

在租赁期开始日，本公司将租赁期不超过 12 个月，且不包含购买选择权的租赁认定为短期租赁；将单项租赁资产为全新资产时价值较低的租赁认定为低价值资产租赁。本公司转租或预期转租租赁资产的，原租赁不认定为低价值资产租赁。

对于所有短期租赁和低价值资产租赁，本公司在租赁期内各个期间按照直线法将租赁付款额计入相关资产成本或当期损益。

除上述采用简化处理的短期租赁和低价值资产租赁外，在租赁期开始日，公司对租赁确认使用权资产和租赁负债。

##### ①使用权资产

使用权资产，是指承租人可在租赁期内使用租赁资产的权利。

在租赁期开始日，使用权资产按照成本进行初始计量。该成本包括：

- 租赁负债的初始计量金额；
- 在租赁期开始日或之前支付的租赁付款额，存在租赁激励的，扣除已享受的租赁激励相关金额；
- 承租人发生的初始直接费用；
- 承租人为拆卸及移除租赁资产、复原租赁资产所在场地或将租赁资产恢复至租赁条款约定状态预计将发生的成本。本公司按照预计负债的确认标准和计量方法对该成本进行确认和计量，详见附注三、24。前述成本属于为生产存货而发生的将计入存货成本。

使用权资产折旧采用年限平均法分类计提。对于能合理确定租赁期届满时将会取得租赁资产所有权的，在租赁资产预计剩余使用寿命内，根据使用权资产类别和预计净残值率确定折旧率；对于无法合理确定租赁期届满时将会取得租赁资产所有权的，在租赁期与租赁资产剩余使用寿命两者孰短的期间内，根据使用权资产类别确定折旧率。

##### ②租赁负债

租赁负债应当按照租赁期开始日尚未支付的租赁付款额的现值进行初始计量。租赁付款额包括以下五项内容：

- 固定付款额及实质固定付款额，存在租赁激励的，扣除租赁激励相关金额；
- 取决于指数或比率的可变租赁付款额；
- 购买选择权的行权价格，前提是承租人合理确定将行使该选择权；
- 行使终止租赁选择权需支付的款项，前提是租赁期反映出承租人将行使终止租赁选择权；
- 根据承租人提供的担保余值预计应支付的款项。

计算租赁付款额现值时采用租赁内含利率作为折现率，无法确定租赁内含利率的，采用公司增量借款利率作为折现率。租赁付款额与其现值之间的差额作为未确认融资费用，在租赁期各个期间内按照确认租赁付款额现值的折现率确认利息费用，并计入当期损益。未纳入租赁负债计量的可变租赁付款额于实际发生时计入当期损益。

租赁期开始日后，当实质固定付款额发生变动、担保余值预计的应付金额发生变化、用于确定租赁付款额的指数或比率发生变动、购买选择权、续租选择权或终止选择权的评估结果或实际行权情况发生变化时，本公司按照变动后的租赁付款额的现值重新计量租赁负债，并相应调整使用权资产的账面价值。

### 租赁变更的会计处理

#### ①租赁变更作为一项单独租赁

租赁发生变更且同时符合下列条件的，本公司将该租赁变更作为一项单独租赁进行会计处理：A.该租赁变更通过增加一项或多项租赁资产的使用权而扩大了租赁范围；B.增加的对价与租赁范围扩大部分的单独价格按该合同情况调整后的金额相当。

#### ②租赁变更未作为一项单独租赁

本公司作为承租人

在租赁变更生效日，本公司重新确定租赁期，并采用修订后的折现率对变更后的租赁付款额进行折现，以重新计量租赁负债。在计算变更后租赁付款额的现值时，采用剩余租赁期间的租赁内含利率作为折现率；无法确定剩余租赁期间的租赁内含利率的，采用租赁变更生效日的增量借款利率作为折现率。

就上述租赁负债调整的影响，区分以下情形进行会计处理：

- 租赁变更导致租赁范围缩小或租赁期缩短的，调减使用权资产的账面价值，并将部分终止或完全终止租赁的相关利得或损失计入当期损益；
- 其他租赁变更，相应调整使用权资产的账面价值。

## (2) 作为出租方租赁的会计处理方法

在租赁开始日，本公司将实质上转移了与租赁资产所有权有关的几乎全部风险和报酬的租赁划分为融资租赁，除此之外的均为经营租赁。

#### ①经营租赁

本公司在租赁期内各个期间按照直线法将租赁收款额确认为租金收入，发生的初始直接费用予以资本化并按照与租金收入确认相同的基础进行分摊，分期计入当期损益。本公司取得的与经营租赁有关的未计入租赁收款额的可变租赁付款额在实际发生时计入当期损益。

#### ②融资租赁

在租赁开始日，本公司按照租赁投资净额(未担保余值和租赁期开始日尚未收到的租赁收款额按照租赁内含利率折现的现值之和)确认应收融资租赁款，并终止确认融资租赁资产。在租赁期的各个期间，本公司按照租赁内含利率计算并确认利息收入。

本公司取得的未纳入租赁投资净额计量的可变租赁付款额在实际发生时计入当期损益。

### 租赁变更的会计处理

#### ①租赁变更作为一项单独租赁

租赁发生变更且同时符合下列条件的，本公司将该租赁变更作为一项单独租赁进行会计处理：A.该租赁变更通过增加一项或多项租赁资产的使用权而扩大了租赁范围；B.增加的对价与租赁范围扩大部分的单独价格按该合同情况调整后的金额相当。

#### ②租赁变更未作为一项单独租赁

本公司作为出租人

经营租赁发生变更的，本公司自变更生效日起将其作为一项新租赁进行会计处理，与变更前租赁有关的预收或应收租赁收款额视为新租赁的收款额。

融资租赁的变更未作为一项单独租赁进行会计处理的，本公司分别下列情形对变更后的租赁进行处理：如果租赁变更在租赁开始日生效，该租赁会被分类为经营租赁的，本公司自租赁变更生效日开始将其作为一项新租赁进行会计处理，并以租赁变更生效日前的租赁投资净额作为租赁资产的账面价值；如果租赁变更在租赁开始日生效，该租赁会被分类为融资租赁的，本公司按照关于修改或重新议定合同的规定进行会计处理。

### 34、其他重要的会计政策和会计估计

不适用

### 35、重要会计政策和会计估计变更

#### (1) 重要会计政策变更

适用 不适用

(2) 重要会计估计变更

适用 不适用

单位：元

会计估计变更的内容和原因	受重要影响的报表项目名称	开始适用的时点	影响金额
公司产品结构持续升级，模具、工装、夹检具等资产价值量显著激增，为了更加客观、精准地反映公司实际经营情况，相关资产由“在领用时一次性计入生产成本”变更为“作为固定资产核算，在其预计受益期内，按照系统合理的方法分期摊销，计入各期生产成本”。	固定资产	2025年10月01日	3,692,526.98
公司产品结构持续升级，模具、工装、夹检具等资产价值量显著激增，为了更加客观、精准地反映公司实际经营情况，相关资产由“在领用时一次性计入生产成本”变更为“作为固定资产核算，在其预计受益期内，按照系统合理的方法分期摊销，计入各期生产成本”。	营业成本	2025年10月01日	-2,486,152.34
公司产品结构持续升级，模具、工装、夹检具等资产价值量显著激增，为了更加客观、精准地反映公司实际经营情况，相关资产由“在领用时一次性计入生产成本”变更为“作为固定资产核算，在其预计受益期内，按照系统合理的方法分期摊销，计入各期生产成本”。	管理费用	2025年10月01日	-4,457.92
公司产品结构持续升级，模具、工装、夹检具等资产价值量显著激增，为了更加客观、精准地反映公司实际经营情况，相关资产由“在领用时一次性计入生产成本”变更为“作为固定资产核算，在其预计受益期内，按照系统合理的方法分期摊销，计入各期生产成本”。	销售费用	2025年10月01日	-268.76
公司产品结构持续升级，模具、工装、夹检具等资产价值量显著激增，为了更加客观、精准地反映公司实际经营情况，相关资产由“在领用时一次性计入生产成本”变更为“作为固定资产核算，在其预计受益期内，按照系统合理的方法分期摊销，计入各期生产成本”。	资产减值损失	2025年10月01日	197,300.29

## (3) 2025 年起首次执行新会计准则调整首次执行当年年初财务报表相关项目情况

□适用 □不适用

## 六、税项

## 1、主要税种及税率

税种	计税依据	税率
增值税	应税销售额	5%、6%、13%
城市维护建设税	应纳流转税税额	7%
企业所得税	应纳税所得额	15%、17%、20%、25%
房产税	房屋及建筑物余值或租金收入	1.2%、12%
土地使用税	按实际占地的土地面积	5 元/平方米
教育费附加	应纳流转税税额	3%
地方教育费附加	应纳流转税税额	2%

存在不同企业所得税税率纳税主体的，披露情况说明

纳税主体名称	所得税税率
SINYUAN ZM (SINGAPORE)PTE.LTD	17%
SINYUAN ZM INTERNATIONAL(SINGAPORE)PTE.LTD	17%
SINYUAN ZM (THAILAND) CO.,LTD.	20%
星源卓镁（宁波奉化）技术有限公司	25%
宁波源星镁贸易有限公司	25%

## 2、税收优惠

(1) 2023 年公司已通过国家高新技术企业资格重新认定，并于 2023 年 12 月 8 日取得编号为 GR202333101044 的《高新技术企业证书》，有效期三年。2025 年度享受高新技术企业 15%的企业所得税优惠税率。

(2) 根据《财政部税务总局关于先进制造业企业增值税加计抵减政策的公告》（财政部税务总局公告 2023 年第 43 号）的规定，自 2023 年 1 月 1 日至 2027 年 12 月 31 日，先进制造业企业按照当期可抵扣进项税额加计 5%抵减应纳增值税税额。公司报告期内享受增值税加计抵减政策。

## 七、合并财务报表项目注释

## 1、货币资金

单位：元

项目	期末余额	期初余额
库存现金	130,933.59	11,320.55
银行存款	212,902,199.53	213,685,893.45
其他货币资金	7,290.17	5,615,360.00
合计	213,040,423.29	219,312,574.00
其中：存放在境外的款项总额	118,669.12	2,326,499.59

## 2、交易性金融资产

单位：元

项目	期末余额	期初余额
以公允价值计量且其变动计入当期损益的金融资产	455,284,865.89	225,450,095.90
其中：		
其中：		
合计	455,284,865.89	225,450,095.90

## 3、应收票据

### (1) 应收票据分类列示

单位：元

项目	期末余额	期初余额
银行承兑票据	2,709,506.90	3,122,554.81
商业承兑票据	101,522.72	
应收债权凭证	816,431.23	1,543,842.21
合计	3,627,460.85	4,666,397.02

### (2) 按坏账计提方法分类披露

单位：元

类别	期末余额					期初余额				
	账面余额		坏账准备		账面价值	账面余额		坏账准备		账面价值
	金额	比例	金额	计提比例		金额	比例	金额	计提比例	
其中：										
按组合计提坏账准备的应收票据	3,675,774.21	100.00%	48,313.36	1.31%	3,627,460.85	4,747,651.87	100.00%	81,254.85	1.71%	4,666,397.02
其中：										
银行承兑汇票	2,709,506.90	73.71%	0.00	0.00%	2,709,506.90	3,122,554.81	65.77%	0.00	0.00%	3,122,554.81
商业承兑汇票	106,866.02	2.91%	5,343.30	5.00%	101,522.72					
应收债权凭证	859,401.29	23.38%	42,970.06	5.00%	816,431.23	1,625,097.06	34.23%	81,254.85	5.00%	1,543,842.21
合计	3,675,774.21	100.00%	48,313.36	1.31%	3,627,460.85	4,747,651.87	100.00%	81,254.85	1.71%	4,666,397.02

按组合计提坏账准备：

单位：元

名称	期末余额		
	账面余额	坏账准备	计提比例
银行承兑汇票	2,709,506.90	0.00	0.00%
商业承兑汇票	106,866.02	5,343.30	5.00%
应收债权凭证	859,401.29	42,970.06	5.00%
合计	3,675,774.21	48,313.36	

确定该组合依据的说明：

如是按照预期信用损失一般模型计提应收票据坏账准备：

□适用 □不适用

**(3) 本期计提、收回或转回的坏账准备情况**

本期计提坏账准备情况：

单位：元

类别	期初余额	本期变动金额				期末余额
		计提	收回或转回	核销	其他	
应收票据坏账准备	81,254.85	-32,941.49				48,313.36
合计	81,254.85	-32,941.49				48,313.36

其中本期坏账准备收回或转回金额重要的：

□适用 □不适用

**4、应收账款**

**(1) 按账龄披露**

单位：元

账龄	期末账面余额	期初账面余额
1 年以内（含 1 年）	209,678,681.80	188,017,921.81
1 至 2 年	3,399,111.31	10,965,724.45
2 至 3 年	4,508,617.60	410,128.17
3 年以上	571,304.53	344,012.45
3 至 4 年	246,254.46	320,874.10
4 至 5 年	303,549.98	23,138.35
5 年以上	21,500.09	0.00
合计	218,157,715.24	199,737,786.88

**(2) 按坏账计提方法分类披露**

单位：元

类别	期末余额					期初余额				
	账面余额		坏账准备		账面价值	账面余额		坏账准备		账面价值
	金额	比例	金额	计提比例		金额	比例	金额	计提比例	
其中：										
按组合计提坏账准备的应收账款	218,157,715.24	100.00%	12,563,897.80	5.76%	205,593,817.44	199,737,786.88	100.00%	10,799,454.72	5.41%	188,938,332.16
其中：										
组合 2	218,157,715.24	100.00%	12,563,897.80	5.76%	205,593,817.44	199,737,786.88	100.00%	10,799,454.72	5.41%	188,938,332.16
合计	218,157,715.24	100.00%	12,563,897.80	5.76%	205,593,817.44	199,737,786.88	100.00%	10,799,454.72	5.41%	188,938,332.16

按组合计提坏账准备：组合 2

单位：元

名称	期末余额

	账面余额	坏账准备	计提比例
1 年以内	209,678,681.80	10,483,934.09	5.00%
1-2 年	3,399,111.31	339,911.13	10.00%
2-3 年	4,508,617.60	1,352,585.28	30.00%
3-4 年	246,254.46	123,127.23	50.00%
4-5 年	303,549.98	242,839.98	80.00%
5 年以上	21,500.09	21,500.09	100.00%
合计	218,157,715.24	12,563,897.80	

确定该组合依据的说明：

如是按照预期信用损失一般模型计提应收账款坏账准备：

适用 不适用

### (3) 本期计提、收回或转回的坏账准备情况

本期计提坏账准备情况：

单位：元

类别	期初余额	本期变动金额				期末余额
		计提	收回或转回	核销	其他	
应收账款坏账准备	10,799,454.72	1,764,443.08				12,563,897.80
合计	10,799,454.72	1,764,443.08				12,563,897.80

### (4) 按欠款方归集的期末余额前五名的应收账款和合同资产情况

单位：元

单位名称	应收账款期末余额	合同资产期末余额	应收账款和合同资产期末余额	占应收账款和合同资产期末余额合计数的比例	应收账款坏账准备和合同资产减值准备期末余额
客户 1	31,256,998.03	6,269,626.07	37,526,624.10	15.25%	1,876,331.20
客户 2	26,331,633.45	7,871,806.00	34,203,439.45	13.90%	2,535,076.38
客户 3	19,470,036.03	588,346.18	20,058,382.21	8.15%	1,032,336.42
客户 4	18,351,112.89	0.00	18,351,112.89	7.46%	917,555.65
客户 5	13,346,162.20	0.00	13,346,162.20	5.43%	667,308.11
合计	108,755,942.60	14,729,778.25	123,485,720.85	50.19%	7,028,607.76

## 5、合同资产

### (1) 合同资产情况

单位：元

项目	期末余额			期初余额		
	账面余额	坏账准备	账面价值	账面余额	坏账准备	账面价值
合同收入	27,843,282.46	2,548,833.69	25,294,448.77	14,183,473.65	1,249,908.26	12,933,565.39
合计	27,843,282.46	2,548,833.69	25,294,448.77	14,183,473.65	1,249,908.26	12,933,565.39

(2) 报告期内账面价值发生的重大变动金额和原因

单位：元

项目	变动金额	变动原因
合同收入	12,360,883.38	主要系 2025 年尚未达到收款条件的模具合同款增加所致
合计	12,360,883.38	——

(3) 按坏账计提方法分类披露

单位：元

类别	期末余额					期初余额				
	账面余额		坏账准备		账面价值	账面余额		坏账准备		账面价值
	金额	比例	金额	计提比例		金额	比例	金额	计提比例	
其中：										
按组合计提坏账准备	27,843,282.46	100.00%	2,548,833.69	9.15%	25,294,448.77	14,183,473.65	100.00%	1,249,908.26	8.81%	12,933,565.39
其中：										
组合 1：合同收入	27,843,282.46	100.00%	2,548,833.69	9.15%	25,294,448.77	14,183,473.65	100.00%	1,249,908.26	8.81%	12,933,565.39
合计	27,843,282.46	100.00%	2,548,833.69	9.15%	25,294,448.77	14,183,473.65	100.00%	1,249,908.26	8.81%	12,933,565.39

按组合计提坏账准备：组合 1

单位：元

名称	期末余额		
	账面余额	坏账准备	计提比例
合同收入	27,843,282.46	2,548,833.69	9.15%
合计	27,843,282.46	2,548,833.69	

确定该组合依据的说明：

按预期信用损失一般模型计提坏账准备

适用 不适用

(4) 本期计提、收回或转回的坏账准备情况

单位：元

项目	本期计提	本期收回或转回	本期转销/核销	原因
合同资产减值准备	1,298,925.43			
合计	1,298,925.43			——

6、应收款项融资

(1) 应收款项融资分类列示

单位：元

项目	期末余额	期初余额
应收票据	11,290,416.18	8,742,596.16

合计	11,290,416.18	8,742,596.16
----	---------------	--------------

## (2) 按坏账计提方法分类披露

单位：元

类别	期末余额					期初余额				
	账面余额		坏账准备		账面价值	账面余额		坏账准备		账面价值
	金额	比例	金额	计提比例		金额	比例	金额	计提比例	
其中：										
按组合计提坏账准备	11,290,416.18	100.00%			11,290,416.18	8,742,596.16	100.00%			8,742,596.16
其中：										
组合 1 银行承兑汇票	11,290,416.18	100.00%			11,290,416.18	8,742,596.16	100.00%			8,742,596.16
合计	11,290,416.18	100.00%			11,290,416.18	8,742,596.16	100.00%			8,742,596.16

按组合计提坏账准备：组合 1

单位：元

名称	期末余额		
	账面余额	坏账准备	计提比例
银行承兑汇票	11,290,416.18	0.00	0.00%
合计	11,290,416.18	0.00	

确定该组合依据的说明：

按预期信用损失一般模型计提坏账准备

单位：元

坏账准备	第一阶段	第二阶段	第三阶段	合计
	未来 12 个月预期信用损失	整个存续期预期信用损失（未发生信用减值）	整个存续期预期信用损失（已发生信用减值）	
2025 年 1 月 1 日余额 在本期				

## (3) 期末公司已背书或贴现且在资产负债表日尚未到期的应收款项融资

单位：元

项目	期末终止确认金额	期末未终止确认金额
银行承兑汇票	41,342,142.29	
合计	41,342,142.29	

## 7、其他应收款

单位：元

项目	期末余额	期初余额
其他应收款	1,022,847.63	2,107,972.81
合计	1,022,847.63	2,107,972.81

(1) 其他应收款

1) 其他应收款按款项性质分类情况

单位：元

款项性质	期末账面余额	期初账面余额
押金及保证金	713,844.00	1,702,800.00
其他	401,532.45	517,502.96
合计	1,115,376.45	2,220,302.96

2) 按账龄披露

单位：元

账龄	期末账面余额	期初账面余额
1年以内（含1年）	412,576.45	2,218,002.96
1至2年	700,500.00	
2至3年		900.00
3年以上	2,300.00	1,400.00
3至4年	900.00	
4至5年		1,200.00
5年以上	1,400.00	200.00
合计	1,115,376.45	2,220,302.96

3) 按坏账计提方法分类披露

适用 不适用

单位：元

类别	期末余额					期初余额				
	账面余额		坏账准备		账面价值	账面余额		坏账准备		账面价值
	金额	比例	金额	计提比例		金额	比例	金额	计提比例	
其中：										
按组合计提坏账准备	1,115,376.45	100.00%	92,528.82	8.30%	1,022,847.63	2,220,302.96	100.00%	112,330.15	5.06%	2,107,972.81
其中：										
组合 2	1,115,376.45	100.00%	92,528.82	8.30%	1,022,847.63	2,220,302.96	100.00%	112,330.15	5.06%	2,107,972.81
合计	1,115,376.45	100.00%	92,528.82	8.30%	1,022,847.63	2,220,302.96	100.00%	112,330.15	5.06%	2,107,972.81

按组合计提坏账准备：组合 2

单位：元

名称	期末余额		
	账面余额	坏账准备	计提比例
其他第三方应收款项	1,115,376.45	92,528.82	8.30%
合计	1,115,376.45	92,528.82	

确定该组合依据的说明：

按预期信用损失一般模型计提坏账准备：

单位：元

坏账准备	第一阶段	第二阶段	第三阶段	合计
	未来 12 个月预期信用损失	整个存续期预期信用损失(未发生信用减值)	整个存续期预期信用损失(已发生信用减值)	
2025 年 1 月 1 日余额	112,330.15			112,330.15
2025 年 1 月 1 日余额在本期				
本期计提	-19,801.33			-19,801.33
2025 年 12 月 31 日余额	92,528.82			92,528.82

各阶段划分依据和坏账准备计提比例

损失准备本期变动金额重大的账面余额变动情况

适用 不适用

#### 4) 本期计提、收回或转回的坏账准备情况

本期计提坏账准备情况:

单位: 元

类别	期初余额	本期变动金额				期末余额
		计提	收回或转回	转销或核销	其他	
其他应收款坏账准备	112,330.15	-19,801.37			0.04	92,528.82
合计	112,330.15	-19,801.37			0.04	92,528.82

其中本期坏账准备转回或收回金额重要的:

单位: 元

单位名称	收回或转回金额	转回原因	收回方式	确定原坏账准备计提比例的依据及其合理性

#### 5) 按欠款方归集的期末余额前五名的其他应收款情况

单位: 元

单位名称	款项的性质	期末余额	账龄	占其他应收款期末余额合计数的比例	坏账准备期末余额
宁波市奉化区财政国库收付中心	押金及保证金	681,000.00	1-2 年	61.06%	68,100.00
宁波伟仕信达供应链管理有限公司	运保费	126,651.54	1 年以内	11.36%	6,332.58
戴建红	备用金	100,000.00	1 年以内	8.97%	5,000.00
张伊妮	备用金	55,291.29	1 年以内	4.96%	2,764.56
吴武清	备用金	25,000.00	1 年以内	2.24%	1,250.00
合计		987,942.83		88.57%	83,447.14

## 8、预付款项

### (1) 预付款项按账龄列示

单位：元

账龄	期末余额		期初余额	
	金额	比例	金额	比例
1 年以内	2,494,729.24	99.01%	1,329,192.07	100.00%
1 至 2 年	25,000.00	0.99%		
合计	2,519,729.24		1,329,192.07	

账龄超过 1 年且金额重要的预付款项未及时结算原因的说明：

### (2) 按预付对象归集的期末余额前五名的预付款情况

单位名称	2025 年 12 月 31 日余额	占预付款项期末余额合计数的比例(%)
供应商 1	800,000.00	31.75
供应商 2	228,529.26	9.07
供应商 3	190,204.30	7.55
供应商 4	180,500.00	7.16
供应商 5	153,000.00	6.07
合计	1,552,233.56	61.60

## 9、存货

公司是否需要遵守房地产行业的披露要求

否

### (1) 存货分类

单位：元

项目	期末余额			期初余额		
	账面余额	存货跌价准备 或合同履约成 本减值准备	账面价值	账面余额	存货跌价准备 或合同履约成 本减值准备	账面价值
原材料	30,312,035.63	370,771.23	29,941,264.40	12,292,879.99	339,817.69	11,953,062.30
在产品	65,139,366.13	7,646,826.50	57,492,539.63	44,965,628.52	2,207,597.39	42,758,031.13
库存商品	20,871,886.75	2,505,485.00	18,366,401.75	20,435,791.91	1,642,693.90	18,793,098.01
发出商品	7,739,367.03	354,274.76	7,385,092.27	8,930,452.53	94,734.04	8,835,718.49
委托加工物资	840,227.58		840,227.58	3,413,386.55		3,413,386.55
合计	124,902,883.12	10,877,357.49	114,025,525.63	90,038,139.50	4,284,843.02	85,753,296.48

(2) 存货跌价准备和合同履约成本减值准备

单位：元

项目	期初余额	本期增加金额		本期减少金额		期末余额
		计提	其他	转回或转销	其他	
原材料	339,817.69	148,577.29		117,623.75		370,771.23
在产品	2,207,597.39	8,942,980.90		3,503,751.79		7,646,826.50
库存商品	1,642,693.90	3,261,331.87		2,398,540.77		2,505,485.00
发出商品	94,734.04	1,052,668.72		793,128.00		354,274.76
合计	4,284,843.02	13,405,558.78		6,813,044.31		10,877,357.49

按组合计提存货跌价准备

单位：元

组合名称	期末			期初		
	期末余额	跌价准备	跌价准备计提比例	期初余额	跌价准备	跌价准备计提比例

按组合计提存货跌价准备的计提标准

10、其他流动资产

单位：元

项目	期末余额	期初余额
增值税留抵税额	18,976,202.16	1,211,795.86
预缴所得税	35,284.60	
合计	19,011,486.76	1,211,795.86

11、投资性房地产

(1) 采用成本计量模式的投资性房地产

适用 不适用

单位：元

项目	房屋、建筑物	土地使用权	在建工程	合计
一、账面原值				
1.期初余额	11,054,201.30	3,956,880.96		15,011,082.26
2.本期增加金额				
(1) 外购				
(2) 存货\固定资产\在建工程转入				
(3) 企业合并增加				
3.本期减少金额				
(1) 处置				

出	(2) 其他转			
4.期末余额		11,054,201.30	3,956,880.96	15,011,082.26
二、累计折旧和累计摊销				
1.期初余额		6,607,187.75	1,378,313.36	7,985,501.11
2.本期增加金额		525,074.64	79,137.60	604,212.24
出	(1) 计提或	525,074.64	79,137.60	604,212.24
	摊销			
3.本期减少金额				
	(1) 处置			
出	(2) 其他转			
4.期末余额		7,132,262.39	1,457,450.96	8,589,713.35
三、减值准备				
1.期初余额				
2.本期增加金额				
	(1) 计提			
3.本期减少金额				
	(1) 处置			
出	(2) 其他转			
4.期末余额				
四、账面价值				
1.期末账面价值		3,921,938.91	2,499,430.00	6,421,368.91
2.期初账面价值		4,447,013.55	2,578,567.60	7,025,581.15

可收回金额按公允价值减去处置费用后的净额确定

适用 不适用

可收回金额按预计未来现金流量的现值确定

适用 不适用

## (2) 采用公允价值计量模式的投资性房地产

适用 不适用

## 12、固定资产

单位：元

项目	期末余额	期初余额
固定资产	391,119,905.73	299,364,131.38
合计	391,119,905.73	299,364,131.38

(1) 固定资产情况

单位：元

项目	房屋及建筑物	机器设备	电子设备	运输设备	境外土地所有 权	模具及工装 夹具	合计
一、账面原值：							
1.期初余额	121,212,909.36	283,367,602.55	6,328,598.23	6,792,932.37	8,101,556.52		425,803,599.03
2.本期增加金额	626,183.48	122,237,225.29	514,457.09	822,548.68	267,287.66	3,894,045.10	128,361,747.30
(1) 购置		964,273.10	263,577.44	822,548.68			2,050,399.22
(2) 在建工程转入	626,183.48	121,272,952.19	250,879.65			3,894,045.10	126,044,060.42
(3) 企业合并增加							
(4) 其他					267,287.66		267,287.66
3.本期减少金额		9,050,520.98	35,808.78	390,545.74			9,476,875.50
(1) 处置或报废		9,050,520.98	35,808.78	390,545.74			9,476,875.50
4.期末余额	121,839,092.84	396,554,306.86	6,807,246.54	7,224,935.31	8,368,844.18	3,894,045.10	544,688,470.83
二、累计折旧							
1.期初余额	24,530,597.86	95,221,150.98	3,823,999.79	2,863,719.02			126,439,467.65
2.本期增加金额	4,463,993.45	28,179,200.73	889,892.44	564,882.29		201,518.12	34,299,487.03
(1) 计提	4,463,993.45	28,179,200.73	889,892.44	564,882.29		201,518.12	34,299,487.03
3.本期减少金额		6,840,721.11	33,095.05	296,573.42			7,170,389.58
(1) 处置或报废		6,840,721.11	33,095.05	296,573.42			7,170,389.58
4.期末余额	28,994,591.31	116,559,630.60	4,680,797.18	3,132,027.89		201,518.12	153,568,565.10
三、减值准备							
1.期初余额							
2.本期增加金额							
(1) 计提							
3.本期减少金额							
(1) 处置或报废							
4.期末余额							
四、账面价值							
1.期末账面价值	92,844,501.53	279,994,676.26	2,126,449.36	4,092,907.42	8,368,844.18	3,692,526.98	391,119,905.73
2.期初账面价值	96,682,311.50	188,146,451.57	2,504,598.44	3,929,213.35	8,101,556.52		299,364,131.38

(2) 固定资产的减值测试情况

适用 不适用

13、在建工程

单位：元

项目	期末余额	期初余额
----	------	------

在建工程	279,144,060.70	66,599,633.34
合计	279,144,060.70	66,599,633.34

### (1) 在建工程情况

单位：元

项目	期末余额			期初余额		
	账面余额	减值准备	账面价值	账面余额	减值准备	账面价值
日常采购已安装未验收设备	60,353,258.76		60,353,258.76	45,386,084.38		45,386,084.38
奉化厂房及设备	198,486,184.64		198,486,184.64	21,173,140.69		21,173,140.69
泰国厂房及设备	20,304,617.30		20,304,617.30	40,408.27		40,408.27
合计	279,144,060.70		279,144,060.70	66,599,633.34		66,599,633.34

### (2) 重要在建工程项目本期变动情况

单位：元

项目名称	预算数	期初余额	本期增加金额	本期转入固定资产金额	本期其他减少金额	期末余额	工程累计投入占预算比例	工程进度	利息资本化累计金额	其中：本期利息资本化金额	本期利息资本化率	资金来源
奉化厂房及设备	700,000,000.00	21,173,140.69	180,579,220.93	3,266,176.98		198,486,184.64	28.82%	29.00%	2,151,251.64	2,151,251.64	0.50%	募集资金
泰国厂房及设备	100,000,000.00	40,408.27	20,264,209.03			20,304,617.30	20.30%	21.00%				其他
合计	800,000,000.00	21,213,548.96	200,843,429.96	3,266,176.98		218,790,801.94			2,151,251.64	2,151,251.64	0.50%	

### (3) 在建工程的减值测试情况

适用 不适用

## 14、无形资产

### (1) 无形资产情况

单位：元

项目	土地使用权	专利权	非专利技术	软件	合计
一、账面原值					
1.期初余额	108,437,446.22			5,953,295.58	114,390,741.80
2.本期增加金额				463,294.38	463,294.38
(1) 购置				463,294.38	463,294.38
(2) 内部研发					
(3) 企业合并增加					
3.本期减少金额					

(1) 处置					
4.期末余额	108,437,446.22			6,416,589.96	114,854,036.18
二、累计摊销					
1.期初余额	6,011,456.88			2,770,912.34	8,782,369.22
2.本期增加金额	2,168,748.96			792,471.18	2,961,220.14
(1) 计提	2,168,748.96			792,471.18	2,961,220.14
3.本期减少金额					
(1) 处置					
4.期末余额	8,180,205.84			3,563,383.52	11,743,589.36
三、减值准备					
1.期初余额					
2.本期增加金额					
(1) 计提					
3.本期减少金额					
(1) 处置					
4.期末余额					
四、账面价值					
1.期末账面价值	100,257,240.38			2,853,206.44	103,110,446.82
2.期初账面价值	102,425,989.34			3,182,383.24	105,608,372.58

(2) 确认为无形资产的数据资源

适用 不适用

15、递延所得税资产/递延所得税负债

(1) 未经抵销的递延所得税资产

单位：元

项目	期末余额		期初余额	
	可抵扣暂时性差异	递延所得税资产	可抵扣暂时性差异	递延所得税资产
资产减值准备	13,426,191.18	2,013,928.67	5,534,751.28	830,212.69
信用减值准备	12,704,735.50	1,912,687.82	10,993,039.72	1,652,360.96
递延收益	38,282,618.28	7,307,198.15	28,602,865.63	5,887,722.57
合计	64,413,544.96	11,233,814.64	45,130,656.63	8,370,296.22

(2) 未经抵销的递延所得税负债

单位：元

项目	期末余额		期初余额	
	应纳税暂时性差异	递延所得税负债	应纳税暂时性差异	递延所得税负债
500 万元以下固定资产投资一次性扣除	3,136,043.60	470,406.54	3,789,087.68	568,363.15
交易性金融资产公允价值变动收益	284,865.89	49,710.71	450,095.90	71,973.29
设备、器具一次性税前扣除	910,882.46	136,632.37	1,039,690.10	155,953.52
可转债利息资本化	2,151,251.64	537,812.91	0.00	0.00
可转换公司债券公允价值部分	21,255,202.73	3,188,280.41	0.00	0.00
合计	27,738,246.32	4,382,842.94	5,278,873.68	796,289.96

(3) 以抵销后净额列示的递延所得税资产或负债

单位：元

项目	递延所得税资产和负债期末互抵金额	抵销后递延所得税资产或负债期末余额	递延所得税资产和负债期初互抵金额	抵销后递延所得税资产或负债期初余额
递延所得税资产	4,382,842.94	6,850,971.70	796,289.96	7,574,006.26
递延所得税负债	4,382,842.94		796,289.96	

16、其他非流动资产

单位：元

项目	期末余额			期初余额		
	账面余额	减值准备	账面价值	账面余额	减值准备	账面价值
预付设备款	28,969,718.40		28,969,718.40	15,158,550.49		15,158,550.49
合计	28,969,718.40		28,969,718.40	15,158,550.49		15,158,550.49

17、所有权或使用权受到限制的资产

单位：元

项目	期末				期初			
	账面余额	账面价值	受限类型	受限情况	账面余额	账面价值	受限类型	受限情况
货币资金					5,615,360.00	5,615,360.00	保证金	保证金
合计					5,615,360.00	5,615,360.00		

18、短期借款

(1) 短期借款分类

单位：元

项目	期末余额	期初余额
保证借款	20,000,000.00	
应计利息	12,894.44	

合计	20,012,894.44	
----	---------------	--

短期借款分类的说明：

## 19、应付票据

单位：元

种类	期末余额	期初余额
银行承兑汇票	92,879,499.00	23,653,600.00
合计	92,879,499.00	23,653,600.00

## 20、应付账款

### (1) 应付账款列示

单位：元

项目	期末余额	期初余额
应付货款	76,070,397.16	44,963,367.64
应付工程设备款	40,875,926.14	14,093,544.55
其他	9,581,481.55	6,792,781.62
合计	126,527,804.85	65,849,693.81

### (2) 账龄超过 1 年或逾期的重要应付账款

单位：元

项目	期末余额	未偿还或结转的原因

### (3) 是否存在逾期尚未支付中小企业款项的情况

是否属于大型企业

是 否

## 21、其他应付款

单位：元

项目	期末余额	期初余额
其他应付款	396,470.28	363,000.00
合计	396,470.28	363,000.00

### (1) 其他应付款

#### 1) 按款项性质列示其他应付款

单位：元

项目	期末余额	期初余额
往来款及其他	396,470.28	363,000.00
合计	396,470.28	363,000.00

2) 账龄超过 1 年或逾期的重要其他应付款

单位：元

项目	期末余额	未偿还或结转的原因
----	------	-----------

22、合同负债

单位：元

项目	期末余额	期初余额
预收货款	1,588,126.46	1,925,631.66
合计	1,588,126.46	1,925,631.66

账龄超过 1 年的重要合同负债

单位：元

项目	期末余额	未偿还或结转的原因
----	------	-----------

报告期内账面价值发生重大变动的金额和原因

单位：元

项目	变动金额	变动原因
----	------	------

23、应付职工薪酬

(1) 应付职工薪酬列示

单位：元

项目	期初余额	本期增加	本期减少	期末余额
一、短期薪酬	13,598,617.46	101,002,069.00	98,465,639.47	16,135,046.99
二、离职后福利-设定提存计划	536,273.34	7,212,137.79	7,016,978.83	731,432.30
合计	14,134,890.80	108,214,206.79	105,482,618.30	16,866,479.29

(2) 短期薪酬列示

单位：元

项目	期初余额	本期增加	本期减少	期末余额
1、工资、奖金、津贴和补贴	12,606,729.82	87,029,161.89	84,739,074.28	14,896,817.43
2、职工福利费		5,016,219.23	5,016,219.23	
3、社会保险费	342,805.39	4,264,862.00	4,167,461.38	440,206.01
其中：医疗保险费	266,406.76	3,285,210.25	3,209,006.50	342,610.51
工伤保险费	48,720.01	616,325.56	602,913.45	62,132.12
生育保险费	27,678.62	363,326.19	355,541.43	35,463.38
4、住房公积金		3,265,279.55	3,265,279.55	
5、工会经费和职工教育经费	649,082.25	1,426,546.33	1,277,605.03	798,023.55
合计	13,598,617.46	101,002,069.00	98,465,639.47	16,135,046.99

(3) 设定提存计划列示

单位：元

项目	期初余额	本期增加	本期减少	期末余额
1、基本养老保险	518,974.20	6,993,588.10	6,803,294.62	709,267.68
2、失业保险费	17,299.14	218,549.69	213,684.21	22,164.62
合计	536,273.34	7,212,137.79	7,016,978.83	731,432.30

24、应交税费

单位：元

项目	期末余额	期初余额
增值税	1,482,104.10	
企业所得税	711,860.71	8,280,846.24
个人所得税	169,912.06	117,378.39
城市维护建设税	2,170.07	75,022.67
教育费附加	930.03	32,152.57
地方教育附加	620.03	21,435.06
房产税	1,398,073.07	1,305,238.96
城镇土地使用税	830,935.30	616,482.91
其他	270,356.02	197,088.60
合计	4,866,961.39	10,645,645.40

25、其他流动负债

单位：元

项目	期末余额	期初余额
待转销项税额	26,116.34	18,537.34
合计	26,116.34	18,537.34

26、应付债券

(1) 应付债券

单位：元

项目	期末余额	期初余额
卓镁转债	428,744,797.27	
减：一年内到期的应付债券		
合计	428,744,797.27	

(2) 应付债券的增减变动（不包括划分为金融负债的优先股、永续债等其他金融工具）

单位：元

债券名称	面值	票面利率	发行日期	债券期限	发行金额	期初余额	本期发行	按面值计提利息	溢折价摊销	本期偿还	期末余额	是否违约
卓镁转债	100.00	0.20%	2025年11月7日	6年	450,000,000.00		426,224,625.09	135,616.43	2,384,555.75		428,744,797.27	否

合计	—	450,000,000.00		426,224,625.09	135,616.43	2,384,555.75		428,744,797.27	—
----	---	----------------	--	----------------	------------	--------------	--	----------------	---

注：1 债券票面利率为第一年 0.20%、第二年 0.40%、第三年 0.80%、第四年 1.50%、第五年 2.00%、第六年 2.50%。

### (3) 可转换公司债券的说明

根据中国证券监督管理委员会《关于同意宁波星源卓镁技术股份有限公司向不特定对象发行可转换公司债券注册的批复》（证监许可〔2025〕2265 号），公司获准向不特定对象发行可转换公司债券 4,500,000 张，每张面值为人民币 100.00 元，按面值发行，发行总额为人民币 450,000,000.00 元，债券期限 6 年，自 2025 年 11 月 7 日至 2031 年 11 月 6 日。

本公司发行的可转换公司债券的票面利率为：第一年 0.20%、第二年 0.40%、第三年 0.80%、第四年 1.50%、第五年 2.00%、第六年 2.50%，利息采用每年付息一次的付息方式，在到期日之后的五个交易日内归还到期未转股的可转换公司债券本金和最后一年利息（以本次可转换公司债券票面面值的 114.00%（含最后一期利息）的价格赎回全部未转股的可转换公司债券）。

2027 年 11 月 9 日为第一次派息日。本次发行的可转债转股期自发行结束之日（2025 年 11 月 13 日，T+4 日）起满六个月后的第一个交易日起至可转债到期日止，即 2026 年 5 月 13 日至 2031 年 11 月 6 日（如遇法定节假日或休息日延至其后的第一个工作日；顺延期间付息款项不另计息）。债券持有人对转股或者不转股有选择权，并于转股的次日成为公司股东。可转换公司债券发行时的初始转股价格为每股人民币 52.3 元，本期末尚未达到转股期。

根据《企业会计准则第 37 号——金融工具列报》的有关规定，企业发行的可转换债券既有金融负债成分又含有权益工具成分的非衍生金融工具，应在初始确认时将金融负债和权益工具分别计量。因此，本公司将发行的可转换公司债券对应金融负债成分的公允价值扣除应分摊的发行费用后的金额计入应付债券；对应权益工具成分的公允价值扣除应分摊的发行费用后的金额计入其他权益工具。

## 27、递延收益

单位：元

项目	期初余额	本期增加	本期减少	期末余额	形成原因
政府补助	28,602,865.63	12,471,600.00	2,791,847.35	38,282,618.28	收到政府补助
合计	28,602,865.63	12,471,600.00	2,791,847.35	38,282,618.28	

## 28、股本

单位：元

	期初余额	本次变动增减（+、-）					期末余额
		发行新股	送股	公积金转股	其他	小计	
股份总数	80,000,000.00			32,000,000.00		32,000,000.00	112,000,000.00

## 29、其他权益工具

### (1) 期末发行在外的优先股、永续债等其他金融工具基本情况

发行在外的可转换公司债券的基本情况详见“第八节 财务报告”之“七、合并财务报表项目注释”之“26、应付债券”。

### (2) 期末发行在外的优先股、永续债等金融工具变动情况表

单位：元

发行在外的金融工具	期初		本期增加		本期减少		期末	
	数量	账面价值	数量	账面价值	数量	账面价值	数量	账面价值
可转换公司债券权益部分			4,500,000.00	14,161,898.88			4,500,000.00	14,161,898.88
合计			4,500,000.00	14,161,898.88			4,500,000.00	14,161,898.88

其他权益工具本期增减变动情况、变动原因说明，以及相关会计处理的依据：

其他说明：

## 30、资本公积

单位：元

项目	期初余额	本期增加	本期减少	期末余额
资本溢价（股本溢价）	659,855,651.00		32,000,000.00	627,855,651.00
合计	659,855,651.00		32,000,000.00	627,855,651.00

其他说明，包括本期增减变动情况、变动原因说明：

## 31、其他综合收益

单位：元

项目	期初余额	本期发生额						期末余额
		本期所得税前发生额	减：前期计入其他综合收益当期转入损益	减：前期计入其他综合收益当期转入留存收益	减：所得税费用	税后归属于母公司	税后归属于少数股东	
二、将重分类进损益的其他综合收益	467,904.08	61,492.71				61,492.71		529,396.79
外币财务报表折算差额	467,904.08	61,492.71				61,492.71		529,396.79
其他综合收益合计	467,904.08	61,492.71				61,492.71		529,396.79

其他说明，包括对现金流量套期损益的有效部分转为被套期项目初始确认金额调整：

### 32、专项储备

单位：元

项目	期初余额	本期增加	本期减少	期末余额
安全生产费	3,637,837.03	2,073,384.42	2,752,078.87	2,959,142.58
合计	3,637,837.03	2,073,384.42	2,752,078.87	2,959,142.58

其他说明，包括本期增减变动情况、变动原因说明：

### 33、盈余公积

单位：元

项目	期初余额	本期增加	本期减少	期末余额
法定盈余公积	40,000,000.00	4,411,862.39		44,411,862.39
合计	40,000,000.00	4,411,862.39		44,411,862.39

盈余公积说明，包括本期增减变动情况、变动原因说明：

### 34、未分配利润

单位：元

项目	本期	上期
调整前上期末未分配利润	322,620,836.30	276,240,779.96
调整后期初未分配利润	322,620,836.30	276,240,779.96
加：本期归属于母公司所有者的净利润	46,008,800.79	80,331,081.08
减：提取法定盈余公积	4,411,862.39	5,951,024.74
应付普通股股利	30,000,000.00	28,000,000.00
期末未分配利润	334,217,774.70	322,620,836.30

调整期初未分配利润明细：

- 1)、由于《企业会计准则》及其相关新规定进行追溯调整，影响期初未分配利润 0.00 元。
- 2)、由于会计政策变更，影响期初未分配利润 0.00 元。
- 3)、由于重大会计差错更正，影响期初未分配利润 0.00 元。
- 4)、由于同一控制导致的合并范围变更，影响期初未分配利润 0.00 元。
- 5)、其他调整合计影响期初未分配利润 0.00 元。

使用资本公积弥补亏损详细情况说明：

### 35、营业收入和营业成本

单位：元

项目	本期发生额		上期发生额	
	收入	成本	收入	成本
主营业务	423,985,015.34	303,438,255.82	404,839,257.28	261,402,026.75
其他业务	4,861,657.11	879,441.60	3,765,110.77	303,406.31
合计	428,846,672.45	304,317,697.42	408,604,368.05	261,705,433.06

公司报告期内经审计利润总额、净利润、扣除非经常性损益后的净利润三者孰低为负值

□是 否

营业收入、营业成本的分解信息：

单位：元

合同分类	分部 1		分部 2				合计	
	营业收入	营业成本	营业收入	营业成本	营业收入	营业成本	营业收入	营业成本
业务类型								
其中：								
镁合金压铸件	303,411,287.66	217,019,243.70					303,411,287.66	217,019,243.70
铝合金压铸件	81,242,595.21	67,753,747.02					81,242,595.21	67,753,747.02
模具	39,331,132.47	18,665,265.10					39,331,132.47	18,665,265.10
其他	4,861,657.11	879,441.60					4,861,657.11	879,441.60
按经营地区分类								
其中：								
内销	321,195,273.52	234,944,390.34					321,195,273.52	234,944,390.34
外销	107,651,398.93	69,373,307.08					107,651,398.93	69,373,307.08
市场或客户类型								
其中：								
合同类型								
其中：								
按商品转让的时间分类								
其中：								
按合同期限分类								
其中：								
按销售渠道分类								
其中：								
合计	428,846,672.45	304,317,697.42					428,846,672.45	304,317,697.42

与履约义务相关的信息：

项目	履行履约义务的时间	重要的支付条款	公司承诺转让商品的性质	是否为主要责任人	公司承担的预期将退还给客户的款项	公司提供的质量保证类型及相关义务

其他说明

与分摊至剩余履约义务的交易价格相关的信息：不适用

合同中可变对价相关信息：

重大合同变更或重大交易价格调整

单位：元

项目	会计处理方法	对收入的影响金额

其他说明：

### 36、税金及附加

单位：元

项目	本期发生额	上期发生额
城市维护建设税	437,018.91	1,046,293.52
教育费附加	187,293.83	448,411.50
房产税	1,421,789.27	1,293,810.34
土地使用税	637,927.89	616,482.80
地方教育附加	124,862.53	298,941.02
其他	400,066.04	378,145.58
合计	3,208,958.47	4,082,084.76

其他说明：

### 37、管理费用

单位：元

项目	本期发生额	上期发生额
职工薪酬	12,352,501.66	10,288,391.85
折旧与摊销	4,843,763.03	4,903,022.25
中介机构服务费	2,769,705.21	3,026,623.98
业务招待费	1,605,146.76	1,230,023.04
残疾人就业保障金	985,457.74	741,782.10
办公费	701,517.98	369,737.95
垃圾清运费	646,495.39	255,849.15
差旅费	369,026.56	187,084.50
服务费	332,692.13	623,755.10
车辆费用	284,078.97	292,683.10
排污费	276,870.60	240,410.00
其他	3,609,678.00	3,454,779.35
合计	28,776,934.03	25,614,142.37

其他说明：

### 38、销售费用

单位：元

项目	本期发生额	上期发生额
职工薪酬	3,158,130.09	2,793,354.34
业务开拓费、业务招待费	2,610,515.02	4,009,947.14
仓储费	2,264,498.02	2,138,675.26
报关费	1,155,764.84	1,848,858.04
售后服务费	436,808.27	535,786.47
其他	731,858.55	1,102,682.91
合计	10,357,574.79	12,429,304.16

其他说明：

### 39、研发费用

单位：元

项目	本期发生额	上期发生额
----	-------	-------

人工费	16,941,567.78	12,584,895.92
直接投入	8,421,354.68	5,844,251.53
折旧费用及其他	3,754,477.59	2,866,598.17
合计	29,117,400.05	21,295,745.62

其他说明：

#### 40、财务费用

单位：元

项目	本期发生额	上期发生额
利息支出	442,184.42	
减：利息收入	3,417,897.42	4,802,295.77
利息净支出	-2,975,713.00	-4,802,295.77
汇兑净损失	800,128.07	-977,425.75
银行手续费	114,033.33	82,923.81
其他	72,462.95	234,902.01
合计	-1,989,088.65	-5,461,895.70

其他说明：

#### 41、其他收益

单位：元

产生其他收益的来源	本期发生额	上期发生额
一、计入其他收益的政府补助	5,078,747.35	3,981,365.70
其中：与递延收益相关的政府补助	2,791,847.35	1,856,986.84
直接计入当期损益的政府补助	2,286,900.00	2,124,378.86
二、其他与日常活动相关且计入其他收益的项目	660,885.75	2,072,773.91
其中：个税手续费返还	45,272.00	48,116.76
进项税加计扣除	615,613.75	2,019,304.87
其他		5,352.28
合计	5,739,633.10	6,054,139.61

#### 42、公允价值变动收益

单位：元

产生公允价值变动收益的来源	本期发生额	上期发生额
交易性金融资产	284,865.89	450,095.90
合计	284,865.89	450,095.90

其他说明：

#### 43、投资收益

单位：元

项目	本期发生额	上期发生额
理财产品投资收益	4,432,656.42	5,276,625.19
合计	4,432,656.42	5,276,625.19

其他说明：

#### 44、信用减值损失

单位：元

项目	本期发生额	上期发生额
应收票据坏账损失	32,941.49	-81,254.85
应收账款坏账损失	-1,764,443.08	-2,044,552.75
其他应收款坏账损失	19,801.37	-94,389.62
合计	-1,711,700.22	-2,220,197.22

其他说明：

#### 45、资产减值损失

单位：元

项目	本期发生额	上期发生额
一、存货跌价损失及合同履约成本减值损失	-13,405,558.78	-6,651,642.82
十一、合同资产减值损失	-1,298,925.43	-598,805.45
合计	-14,704,484.21	-7,250,448.27

其他说明：

#### 46、资产处置收益

单位：元

资产处置收益的来源	本期发生额	上期发生额
处置未划分为持有待售的固定资产、在建工程、生产性生物资产及无形资产的处置利得或损失	250,638.44	
其中：固定资产	250,638.44	
合计	250,638.44	

#### 47、营业外收入

单位：元

项目	本期发生额	上期发生额	计入当期非经常性损益的金额
政府补助	586,585.86	267,466.78	226,701.90
非流动资产毁损报废利得	2,145.30		2,145.30
其他	1.69	71,714.96	1.69
合计	588,732.85	339,181.74	228,848.89

其他说明：

#### 48、营业外支出

单位：元

项目	本期发生额	上期发生额	计入当期非经常性损益的金额
对外捐赠		200,000.00	
非流动资产毁损报废损失	7,694.42	63,531.11	7,694.42
往来款核销损失		170,805.00	

其他	85,940.63	606.40	85,940.63
合计	93,635.05	434,942.51	93,635.05

其他说明：

#### 49、所得税费用

##### (1) 所得税费用表

单位：元

项目	本期发生额	上期发生额
当期所得税费用	6,678,374.45	16,040,303.72
递延所得税费用	-2,843,271.68	-5,217,376.58
合计	3,835,102.77	10,822,927.14

##### (2) 会计利润与所得税费用调整过程

单位：元

项目	本期发生额
利润总额	49,843,903.56
按法定/适用税率计算的所得税费用	7,476,585.53
子公司适用不同税率的影响	306,258.65
调整以前期间所得税的影响	255,410.56
不可抵扣的成本、费用和损失的影响	236,842.26
本期未确认递延所得税资产的可抵扣暂时性差异或可抵扣亏损的影响	-91,619.21
研发费用加计扣除	-4,348,375.03
所得税费用	3,835,102.77

其他说明：

#### 50、其他综合收益

详见附注七、31。

#### 51、现金流量表项目

##### (1) 与经营活动有关的现金

收到的其他与经营活动有关的现金

单位：元

项目	本期发生额	上期发生额
政府补助	15,345,085.86	23,252,845.64
租赁收入	1,900,000.00	950,000.00
其他	78,743.97	2,144,488.87
合计	17,323,829.83	26,347,334.51

收到的其他与经营活动有关的现金说明：

支付的其他与经营活动有关的现金

单位：元

项目	本期发生额	上期发生额
业务开拓费	2,610,515.02	4,009,947.14
中介咨询费	2,769,705.21	3,026,623.98
其他	13,588,955.28	12,000,200.71
合计	18,969,175.51	19,036,771.83

支付的其他与经营活动有关的现金说明：

## (2) 与投资活动有关的现金

收到的其他与投资活动有关的现金

单位：元

项目	本期发生额	上期发生额
利息收入	3,417,897.42	4,802,295.77
建设期废土出售款		8,000,000.00
合计	3,417,897.42	12,802,295.77

收到的重要的与投资活动有关的现金

单位：元

项目	本期发生额	上期发生额
----	-------	-------

收到的其他与投资活动有关的现金说明：

支付的其他与投资活动有关的现金

单位：元

项目	本期发生额	上期发生额
土地保证金		681,000.00
合计		681,000.00

支付的重要的与投资活动有关的现金

单位：元

项目	本期发生额	上期发生额
----	-------	-------

支付的其他与投资活动有关的现金说明：

## (3) 与筹资活动有关的现金

收到的其他与筹资活动有关的现金

单位：元

项目	本期发生额	上期发生额
----	-------	-------

收到的其他与筹资活动有关的现金说明：

支付的其他与筹资活动有关的现金

单位：元

项目	本期发生额	上期发生额
可转债相关费用	566,037.72	103,773.58
合计	566,037.72	103,773.58

支付的其他与筹资活动有关的现金说明：

筹资活动产生的各项负债变动情况

适用 不适用

单位：元

项目	期初余额	本期增加		本期减少		期末余额
		现金变动	非现金变动	现金变动	非现金变动	
短期借款		20,000,000.00	12,894.44			20,012,894.44
应付股利			30,000,000.00	30,000,000.00		
应付债券		426,224,625.09	2,520,172.18			428,744,797.27
合计		446,224,625.09	32,533,066.62	30,000,000.00		448,757,691.71

(4) 以净额列报现金流量的说明

项目	相关事实情况	采用净额列报的依据	财务影响

(5) 不涉及当期现金收支、但影响企业财务状况或在未来可能影响企业现金流量的重大活动及财务影响

52、现金流量表补充资料

(1) 现金流量表补充资料

单位：元

补充资料	本期金额	上期金额
1. 将净利润调节为经营活动现金流量		
净利润	46,008,800.79	80,331,081.08
加：资产减值准备	16,416,184.43	9,470,645.49
固定资产折旧、油气资产折耗、生产性生物资产折旧	34,399,471.07	29,022,646.88
使用权资产折旧		
无形资产摊销	2,003,796.90	2,651,761.17
长期待摊费用摊销		
处置固定资产、无形资产和其他长期资产的损失（收益以“－”号填列）	-250,638.44	
固定资产报废损失（收益以“－”号填列）	5,549.12	63,531.11
公允价值变动损失（收益以“－”号填列）	-284,865.89	-450,095.90
财务费用（收益以“－”号填列）	-2,003,981.82	-5,779,721.52
投资损失（收益以“－”号填列）	-4,432,656.42	-5,276,625.19
递延所得税资产减少（增加以“－”号填列）	723,034.56	-5,217,376.58
递延所得税负债增加（减少以“－”号填列）		
存货的减少（增加以“－”号填列）	-34,864,743.62	-22,461,792.25
经营性应收项目的减少（增加	-74,481,635.76	-69,077,676.33

以“-”号填列)		
经营性应付项目的增加(减少以“-”号填列)	73,036,311.63	58,633,337.93
其他	-11,058,045.00	-2,873,489.10
经营活动产生的现金流量净额	45,216,581.55	69,036,226.79
2. 不涉及现金收支的重大投资和筹资活动		
债务转为资本		
一年内到期的可转换公司债券		
融资租入固定资产		
3. 现金及现金等价物净变动情况:		
现金的期末余额	213,040,423.29	194,697,214.00
减: 现金的期初余额	194,697,214.00	550,549,080.78
加: 现金等价物的期末余额		19,000,000.00
减: 现金等价物的期初余额	19,000,000.00	
现金及现金等价物净增加额	-656,790.71	-336,851,866.78

## (2) 现金和现金等价物的构成

单位: 元

项目	期末余额	期初余额
一、现金	213,040,423.29	194,697,214.00
其中: 库存现金	130,933.59	11,320.55
可随时用于支付的银行存款	212,909,489.70	194,685,893.45
二、现金等价物		19,000,000.00
其中: 7天通知存款		19,000,000.00
三、期末现金及现金等价物余额	213,040,423.29	213,697,214.00

## 53、所有者权益变动表项目注释

说明对上年年末余额进行调整的“其他”项目名称及调整金额等事项:

## 54、外币货币性项目

### (1) 外币货币性项目

单位: 元

项目	期末外币余额	折算汇率	期末折算人民币余额
货币资金			
其中: 美元	14,959,130.82	7.0288	105,144,738.71
欧元	311,954.97	8.2355	2,569,105.16
港币			
泰铢	540,270.04	0.2225	120,210.08
日元	15,789,067.00	0.0448	707,350.20
应收账款			

其中：美元	4,373,512.68	7.0288	30,740,545.93
欧元	522,089.97	8.2355	4,299,671.95
港币			
长期借款			
其中：美元			
欧元			
港币			
其他应收款			
其中：捷克克朗	189.00	0.3397	64.21
欧元	25,226.90	8.2355	207,756.13
应付账款			
其中：美元	46,023.66	7.0288	323,491.10
日元	14,020,000.00	0.0448	628,096.00
泰铢	68,335,306.35	0.2225	15,204,605.66
其他应付款			
其中：泰铢	152,355.04	0.2225	33,899.00

(2) 境外经营实体说明，包括对于重要的境外经营实体，应披露其境外主要经营地、记账本位币及选择依据，记账本位币发生变化的还应披露原因。

适用 不适用

## 55、租赁

### (1) 本公司作为承租方

适用 不适用

### (2) 本公司作为出租方

作为出租人的经营租赁

适用 不适用

单位：元

项目	租赁收入	其中：未计入租赁收款额的可变租赁付款额相关的收入
租赁收入	1,809,523.80	0.00
合计	1,809,523.80	0.00

作为出租人的融资租赁

适用 不适用

未来五年每年未折现租赁收款额

适用 不适用

单位：元

项目	每年未折现租赁收款额	
	期末金额	期初金额
第一年	1,900,000.00	950,000.00
第二年	2,000,000.00	1,900,000.00

第三年	2,000,000.00	2,000,000.00
第四年	2,000,000.00	2,000,000.00
第五年	2,000,000.00	2,000,000.00
五年后未折现租赁收款额总额	1,000,000.00	3,000,000.00

未折现租赁收款额与租赁投资净额的调节表

### (3) 作为生产商或经销商确认融资租赁销售损益

适用 不适用

## 八、研发支出

单位：元

项目	本期发生额	上期发生额
人工费	16,941,567.78	12,584,895.92
直接投入	8,421,354.68	5,844,251.53
折旧费用及其他	3,754,477.59	2,866,598.17
合计	29,117,400.05	21,295,745.62
其中：费用化研发支出	29,117,400.05	21,295,745.62

## 九、合并范围的变更

### 1、其他原因的合并范围变动

说明其他原因导致的合并范围变动（如，新设子公司、清算子公司等）及其相关情况：

序号	子公司全称	子公司简称	纳入合并范围原因
1	宁波源星镁贸易有限公司	源星镁	新设

## 十、在其他主体中的权益

### 1、在子公司中的权益

#### (1) 企业集团的构成

单位：元

子公司名称	注册资本	主要经营地	注册地	业务性质	持股比例		取得方式
					直接	间接	
星源卓镁（宁波奉化）技术有限公司	50,000,000.00	浙江省宁波市	浙江省宁波市	制造业	100.00%	0.00%	新设
SINYUAN ZM (SINGAPORE) PTE.LTD	100,000.00 <sup>1</sup>	新加坡	新加坡	汽车零部件及附件的销售	100.00%	0.00%	新设
SINYUAN ZM INTERNATIONAL(SINGAPORE)PTE.LTD	10,000.00 <sup>2</sup>	新加坡	新加坡	汽车零部件及附件的销售	0.00%	100.00%	新设

SINYUAN ZM (THAILAND) CO.,LTD	150,000,000.00 <sup>3</sup>	泰国	泰国	制造业	0.00%	100.00%	新设
宁波源星镁贸易有限公司	5,000,000.00	浙江省宁波市	浙江省宁波市	汽车零配件批发	100.00%	0.00%	新设

注：1 该出资额为美元

2 该出资额为美元

3 该出资额为泰铢

## 十一、政府补助

### 1、报告期末按应收金额确认的政府补助

适用 不适用

未能在预计时点收到预计金额的政府补助的原因

适用 不适用

### 2、涉及政府补助的负债项目

适用 不适用

单位：元

会计科目	期初余额	本期新增补助金额	本期计入营业外收入金额	本期转入其他收益金额	本期其他变动	期末余额	与资产/收益相关
递延收益	28,602,865.63	12,471,600.00		2,791,847.35		38,282,618.28	与资产相关

### 3、计入当期损益的政府补助

适用 不适用

单位：元

会计科目	本期发生额	上期发生额
其他收益	5,078,747.35	3,981,365.70
营业外收入	586,585.86	267,466.78

其他说明

## 十二、与金融工具相关的风险

### 1、金融工具产生的各类风险

本公司与金融工具相关的风险源于本公司在经营过程中所确认的各类金融资产和金融负债，包括：信用风险、流动性风险和市场风险。

本公司与金融工具相关的各类风险的管理目标和政策的制定由本公司管理层负责。经营管理层通过职能部门负责日常的风险管理（例如本公司信用管理部对公司发生的赊销业务进行逐笔审核）。本公司内部审计部门对公司风险管理的政策和程序的执行情况进行日常监督，并且将有关发现及时报告给本公司审计委员会。

本公司风险管理的总体目标是在不过度影响公司竞争力和应变力的情况下，制定尽可能降低各类与金融工具相关风险的风险管理政策。

### 1.信用风险

信用风险，是指金融工具的一方未能履行义务从而导致另一方发生财务损失的风险。本公司的信用风险主要产生于货币资金、应收票据、应收账款、应收款项融资、其他应收款、合同资产、债权投资以及长期应收款等，这些金融资产的信用风险源自交易对手违约，最大的风险敞口等于这些工具的账面金额。

本公司货币资金主要存放于商业银行等金融机构，本公司认为这些商业银行具备较高信誉和资产状况，存在较低的信用风险。

对于应收票据、应收账款、应收款项融资、其他应收款、合同资产、债权投资及长期应收款，本公司设定相关政策以控制信用风险敞口。本公司基于对客户的财务状况、从第三方获取担保的可能性、信用记录及其他因素诸如目前市场状况等评估客户的信用资质并设置相应信用期。本公司会定期对客户信用记录进行监控，对于信用记录不良的客户，本公司会采用书面催款、缩短信用期或取消信用期等方式，以确保本公司的整体信用风险在可控的范围内。

#### (1) 信用风险显著增加判断标准

本公司在每个资产负债表日评估相关金融工具的信用风险自初始确认后是否已显著增加。在确定信用风险自初始确认后是否显著增加时，本公司考虑在无须付出不必要的额外成本或努力即可获得合理且有依据的信息，包括基于本公司历史数据的定性和定量分析、外部信用风险评级以及前瞻性信息。本公司以单项金融工具或者具有相似信用风险特征的金融工具组合为基础，通过比较金融工具在资产负债表日发生违约的风险与在初始确认日发生违约的风险，以确定金融工具预计存续期内发生违约风险的变化情况。

当触发以下一个或多个定量、定性标准时，本公司认为金融工具的信用风险已发生显著增加：定量标准主要为报告日剩余存续期违约概率较初始确认时上升超过一定比例；定性标准为主要债务人经营或财务情况出现重大不利变化、预警客户清单等。

#### (2) 已发生信用减值资产的定义

为确定是否发生信用减值，本公司所采用的界定标准，与内部针对相关金融工具的信用风险管理目标保持一致，同时考虑定量、定性指标。

本公司评估债务人是否发生信用减值时，主要考虑以下因素：发行方或债务人发生重大财务困难；债务人违反合同，如偿付利息或本金违约或逾期等；债权人出于与债务人财务困难有关的经济或合同考虑，给予债务人在任何其他情况下都不会做出的让步；债务人很可能破产或进行其他财务重组；发行方或债务人财务困难导致该金融资产的活跃市场消失；以大幅折扣购买或源生一项金融资产，该折扣反映了发生信用损失的事实。

金融资产发生信用减值，有可能是多个事件的共同作用所致，未必是可单独识别的事件所致。

#### (3) 预期信用损失计量的参数

根据信用风险是否发生显著增加以及是否已发生信用减值，本公司对不同的资产分别以 12 个月或整个存续期的预期信用损失计量减值准备。预期信用损失计量的关键参数包括违约概率、违约损失率和违约风险敞口。本公司考虑历史统计数据(如交易对手评级、担保方式及抵质押物类别、还款方式等)的定量分析及前瞻性信息，建立违约概率、违约损失率及违约风险敞口模型。

相关定义如下：

违约概率是指债务人在未来 12 个月或在整个剩余存续期，无法履行其偿付义务的可能性。

违约损失率是指本公司对违约风险暴露发生损失程度作出的预期。根据交易对手的类型、追索的方式和优先级，以及担保品的不同，违约损失率也有所不同。违约损失率为违约发生时风险敞口损失的百分比，以未来 12 个月内或整个存续期为基准进行计算；

违约风险敞口是指，在未来 12 个月或在整个剩余存续期中，在违约发生时，本公司应被偿付的金额。信用风险显著增加的评估及预期信用损失的计算均涉及前瞻性信息。本公司通过进行历史数据分析，识别出影响各业务类型信用风险及预期信用损失的关键经济指标。

本公司所承受的最大信用风险敞口为资产负债表中每项金融资产的账面金额。本公司没有提供任何其他可能令本公司承受信用风险的担保。

本公司应收账款中，前五大客户的应收账款（含合同资产）占本公司应收账款（含合同资产）总额的 50.19%；本公司其他应收款中，欠款金额前五大公司的其他应收款占本公司其他应收款总额的 79.02%。

## 2.流动性风险

流动性风险，是指企业在履行以交付现金或其他金融资产的方式结算的义务时发生资金短缺的风险。本公司统筹负责公司内各子公司的现金管理工作，包括现金盈余的短期投资和筹措贷款以应付预计现金需求。本公司的政策是定期监控短期和长期的流动资金需求，以及是否符合借款协议的规定，以确保维持充裕的现金储备和可供随时变现的有价证券。

截至 2025 年 12 月 31 日，本公司金融负债到期期限如下：

项 目	2025 年 12 月 31 日			
	1 年以内	1-2 年	2-3 年	3 年以上
短期借款	20,012,894.44	-	-	-
应付票据	92,879,499.00	-	-	-
应付账款	126,527,804.85	-	-	-
其他应付款	396,470.28	-	-	-

应付债券	-	-	-	428,744,797.27
合计	239,816,668.57	-	-	428,744,797.27

(续上表)

项 目	2024 年 12 月 31 日			
	1 年以内	1-2 年	2-3 年	3 年以上
应付账款	65,849,693.81	-	-	-
应付票据	23,653,600.00	-	-	-
其他应付款	363,000.00	-	-	-
合 计	89,866,293.81	-	-	-

### 3. 市场风险

#### (1) 外汇风险

公司面临的汇率风险主要来源于以捷克克朗、美元、欧元、日元、泰铢计价的金融资产和金融负债。公司财务部门负责监控公司外币交易和外币资产及负债的规模，以最大程度降低面临的汇率风险。

本公司密切关注汇率变动对本公司汇率风险的影响。本公司目前并未采取任何措施规避汇率风险。但管理层负责监控汇率风险，并将于需要时考虑对冲重大汇率风险。

#### (2) 利率风险

本公司的利率风险主要产生于短期银行借款、应付债券等长期带息债务。浮动利率的金融负债使本公司面临现金流量利率风险，固定利率的金融负债使本公司面临公允价值利率风险。本公司根据当时的市场环境来决定固定利率及浮动利率合同的相对比例。

本公司总部财务部门持续监控集团利率水平。利率上升会增加新增带息债务的成本以及本公司尚未付清的以浮动利率计息的带息债务的利息支出，并对本公司的财务业绩产生重大的不利影响，管理层会依据最新的市场状况及时做出调整。

截至 2025 年 12 月 31 日，在其他风险变量保持不变的情况下，如果以浮动利率计算的借款利率上升或下降 100 个基点，本公司当年的净利润就会下降或增加 17.00 万元。

## 2、金融资产

### (1) 转移方式分类

适用 不适用

单位：元

转移方式	已转移金融资产性质	已转移金融资产金额	终止确认情况	终止确认情况的判断依据
票据背书或贴现	应收款项融资中已背书或贴现尚未到期的银行承兑汇票	41,342,142.29	终止确认	由于应收款项融资中的银行承兑汇票信用风险和延期付款风险很小，并且票据相关的利率风险已转移给银行，可以判断票据所有权上的主要风险和报酬已经转移，故终止确认。
票据背书或贴现	应收票据中已背书或贴现尚未到期的银行承兑汇票	545,833.06	未终止确认	保留了其几乎所有的风险和报酬，包括与其相关的违约风险
合计		41,887,975.35		

(2) 因转移而终止确认的金融资产

适用 不适用

单位：元

项目	金融资产转移的方式	终止确认的金融资产金额	与终止确认相关的利得或损失
应收款项融资	票据背书或贴现	41,342,142.29	-3,049.36
合计		41,342,142.29	-3,049.36

(3) 继续涉入的资产转移金融资产

适用 不适用

其他说明

### 十三、公允价值的披露

1、以公允价值计量的资产和负债的期末公允价值

单位：元

项目	期末公允价值			
	第一层次公允价值计量	第二层次公允价值计量	第三层次公允价值计量	合计
一、持续的公允价值计量	--	--	--	--
(一) 交易性金融资产		455,284,865.89		455,284,865.89
1.以公允价值计量且其变动计入当期损益的金融资产		455,284,865.89		455,284,865.89
理财产品		455,284,865.89		455,284,865.89
应收款项融资			11,290,416.18	11,290,416.18
二、非持续的公允价	--	--	--	--

值计量				
-----	--	--	--	--

**2、持续和非持续第一层次公允价值计量项目市价的确定依据**

**3、持续和非持续第二层次公允价值计量项目，采用的估值技术和重要参数的定性及定量信息**

本公司第二层次公允价值计量项目系交易性金融资产-结构性存款理财和固收类信托理财。结构性存款无活跃市场报价，公司按照结构性存款预期收益率计算的期末价值作为公允价值的合理估计进行计量。固定收益类信托理财无活跃市场报价，公司通过可观察的市场数据间接计算得出其公允价值。

**4、持续和非持续第三层次公允价值计量项目，采用的估值技术和重要参数的定性及定量信息**

对于持有的应收银行票据，持有期限较短，账面余额与公允价值相近，采用票面金额确定其公允价值。

**十四、关联方及关联交易**

**1、本企业的母公司情况**

母公司名称	注册地	业务性质	注册资本	母公司对本企业的持股比例	母公司对本企业的表决权比例
宁波源星雄控股有限公司	浙江宁波	实业投资、投资管理、投资咨询	800.00 万元	60.41%	60.41%

本企业的母公司情况的说明

本企业最终控制方是邱卓雄、陆满芬。

**2、本企业的子公司情况**

本企业子公司的情况详见附注财务报告 十、在其他权益中的权益。

**3、其他关联方情况**

其他关联方名称	其他关联方与本企业关系
王宏平	董事
徐利勇	董事
攀登	独立董事
敬志勇	独立董事
杨洁	独立董事
龚春明	副总经理
张志芬	职工代表董事
张吉	副总经理
王建波	董事会秘书兼财务总监
宁波涵德机械有限公司	董事长邱卓雄担任监事、董事陆满芬持股 10%的公司
宁波市北仑兴业卓昌房屋租赁有限公司	董事长邱卓雄、董事陆满芬控制的公司

其他说明：

#### 4、关联交易情况

##### (1) 关键管理人员报酬

单位：元

项目	本期发生额	上期发生额
关键管理人员报酬	5,852,249.03	5,858,839.09

#### 十五、承诺及或有事项

##### 1、重要承诺事项

资产负债表日存在的重要承诺

截至 2025 年 12 月 31 日，本公司无需要披露的重要承诺事项。

##### 2、或有事项

###### (1) 资产负债表日存在的重要或有事项

截至 2025 年 12 月 31 日，本公司无需要披露的重大或有事项。

###### (2) 公司没有需要披露的重要或有事项，也应予以说明

公司不存在需要披露的重要或有事项。

###### (3) 行业信息披露指引要求的其他信息

公司需遵守《深圳证券交易所上市公司自律监管指引第 3 号——行业信息披露》中的“汽车制造相关业务”的披露要求  
采用按揭销售、融资租赁等模式的销售金额占营业收入比重达到 10%以上

适用 不适用

公司对经销商的担保情况

适用 不适用

#### 十六、资产负债表日后事项

##### 1、利润分配情况

拟分配每 10 股派息数（元）	1.5
利润分配方案	2025 年度本公司提出以下利润分配预案：以公司总股本 112,000,000 股为基数，拟向公司全体股东每 10 股派发现金红利人民币 1.50 元（含税），共计派发现金红利人民币 16,800,000.00 元。不送红股，不进行资本公积金转增股本，剩余未分配利润结转以后年度。本预案已经公司第三届董事会第二十次会议审议通过，尚需提交股东会审议批准。

## 2、其他资产负债表日后事项说明

2026年4月13日，本公司全资子公司星源卓镁（宁波奉化）技术有限公司在建车间发生火情引发火灾事故。事故发生后，公司立即启动突发应急预案，迅速采取措施疏散人员，并全力配合当地消防部门实施现场灭火救援。在当地消防、应急等部门的共同努力下，相关火情已扑灭。本次事故未造成人员伤亡。本次火灾事故厂房尚未正式投入使用，火灾导致部分厂房、设备、材料不同程度受损，具体损失金额正在评估中。本次火灾事故预计将对公司2026年度经营业绩产生一定影响。

截至2026年4月27日，除上述事项外本公司不存在其他应披露的重大资产负债表日后事项。

## 十七、其他重要事项

### 1、其他

截至2025年12月31日，本公司无需要披露的其他重要事项。

## 十八、母公司财务报表主要项目注释

### 1、应收账款

#### (1) 按账龄披露

单位：元

账龄	期末账面余额	期初账面余额
1年以内（含1年）	209,678,681.80	188,017,921.81
1至2年	3,399,111.31	10,965,724.45
2至3年	4,508,617.60	410,128.17
3年以上	571,304.53	344,012.45
3至4年	246,254.46	320,874.10
4至5年	303,549.98	23,138.35
5年以上	21,500.09	
合计	218,157,715.24	199,737,786.88

#### (2) 按坏账计提方法分类披露

单位：元

类别	期末余额					期初余额				
	账面余额		坏账准备		账面价值	账面余额		坏账准备		账面价值
	金额	比例	金额	计提比例		金额	比例	金额	计提比例	
其中：										
按组合计提	218,157,715.24	100.00%	12,563,897.80	5.76%	205,593,817.44	199,737,786.88	100.00%	10,799,454.72	5.41%	188,938,332.16

坏账准备的 应收账款										
其中：										
组合 2	218,157,715.24	100.00%	12,563,897.80	5.76%	205,593,817.44	199,737,786.88	100.00%	10,799,454.72	5.41%	188,938,332.16
合计	218,157,715.24	100.00%	12,563,897.80	5.76%	205,593,817.44	199,737,786.88	100.00%	10,799,454.72	5.41%	188,938,332.16

按组合计提坏账准备：组合 2

单位：元

名称	期末余额		
	账面余额	坏账准备	计提比例
1 年以内	209,678,681.80	10,483,934.09	5.00%
1-2 年	3,399,111.31	339,911.13	10.00%
2-3 年	4,508,617.60	1,352,585.28	30.00%
3-4 年	246,254.46	123,127.23	50.00%
4-5 年	303,549.98	242,839.98	80.00%
5 年以上	21,500.09	21,500.09	100.00%
合计	218,157,715.24	12,563,897.80	

确定该组合依据的说明：

详见“第八章 财务报告”之“五（11）”

如是按照预期信用损失一般模型计提应收账款坏账准备：

适用 不适用

### （3）本期计提、收回或转回的坏账准备情况

本期计提坏账准备情况：

单位：元

类别	期初余额	本期变动金额				期末余额
		计提	收回或转回	核销	其他	
应收账款坏账准备	10,799,454.72	1,764,443.08				12,563,897.80
合计	10,799,454.72	1,764,443.08				12,563,897.80

单位：元

### （4）按欠款方归集的期末余额前五名的应收账款和合同资产情况

单位：元

单位名称	应收账款期末余额	合同资产期末余额	应收账款和合同资产期末余额	占应收账款和合同资产期末余额合计数的比例	应收账款坏账准备和合同资产减值准备期末余额
客户 1	31,256,998.03	6,269,626.07	37,526,624.10	15.25%	1,876,331.20
客户 2	26,331,633.45	7,871,806.00	34,203,439.45	13.90%	2,535,076.38
客户 3	19,470,036.03	588,346.18	20,058,382.21	8.15%	1,032,336.42
客户 4	18,351,112.89		18,351,112.89	7.46%	917,555.65
客户 5	13,346,162.20		13,346,162.20	5.43%	667,308.11
合计	108,755,942.60	14,729,778.25	123,485,720.85	50.19%	7,028,607.76

## 2、其他应收款

单位：元

项目	期末余额	期初余额
其他应收款	378,037.49	1,461,022.81
合计	378,037.49	1,461,022.81

### (1) 应收股利

### (2) 其他应收款

#### 1) 其他应收款按款项性质分类情况

单位：元

款项性质	期末账面余额	期初账面余额
其他应收款	400,786.83	1,539,302.96
合计	400,786.83	1,539,302.96

#### 2) 按账龄披露

单位：元

账龄	期末账面余额	期初账面余额
1年以内（含1年）	378,986.83	1,537,002.96
1至2年	19,500.00	
2至3年		900.00
3年以上	2,300.00	1,400.00
3至4年	900.00	
4至5年		1,200.00
5年以上	1,400.00	200.00
合计	400,786.83	1,539,302.96

#### 3) 按坏账计提方法分类披露

单位：元

类别	期末余额					期初余额				
	账面余额		坏账准备		账面价值	账面余额		坏账准备		账面价值
	金额	比例	金额	计提比例		金额	比例	金额	计提比例	
其中：										
按组合计提坏账准备	400,786.83	100.00%	22,749.34	5.68%	378,037.49	1,539,302.96	100.00%	78,280.15	5.09%	1,461,022.81
其中：										
组合 2	400,786.83	100.00%	22,749.34	5.68%	378,037.49	1,539,302.96	100.00%	78,280.15	5.09%	1,461,022.81
合计	400,786.83	100.00%	22,749.34	5.68%	378,037.49	1,539,302.96	100.00%	78,280.15	5.09%	1,461,022.81

按组合计提坏账准备：组合 2

单位：元

名称	期末余额		
	账面余额	坏账准备	计提比例
其他第三方应收款项	400,786.83	22,749.34	5.68%
合计	400,786.83	22,749.34	

确定该组合依据的说明：

按预期信用损失一般模型计提坏账准备：

单位：元

坏账准备	第一阶段	第二阶段	第三阶段	合计
	未来 12 个月预期信用损失	整个存续期预期信用损失(未发生信用减值)	整个存续期预期信用损失(已发生信用减值)	
2025 年 1 月 1 日余额	78,280.15			78,280.15
2025 年 1 月 1 日余额在本期				
本期计提	-55,530.81			-55,530.81
2025 年 12 月 31 日余额	22,749.34			22,749.34

各阶段划分依据和坏账准备计提比例

损失准备本期变动金额重大的账面余额变动情况

适用 不适用

#### 4) 本期计提、收回或转回的坏账准备情况

本期计提坏账准备情况：

单位：元

类别	期初余额	本期变动金额				期末余额
		计提	收回或转回	转销或核销	其他	
其他应收款坏账准备	78,280.15	-55,530.81				22,749.34
合计	78,280.15	-55,530.81				22,749.34

#### 5) 按欠款方归集的期末余额前五名的其他应收款情况

单位：元

单位名称	款项的性质	期末余额	账龄	占其他应收款期末余额合计数的比例	坏账准备期末余额
宁波伟仕信达供应链管理有限公司	运保费	126,651.54	1 年以内	31.60%	6,332.58
戴建红	备用金	100,000.00	1 年以内	24.95%	5,000.00
张伊妮	备用金	55,291.29	1 年以内	13.80%	2,764.56
王朝宾	备用金	20,000.00	1 年以内	4.99%	1,000.00
沃菁菁	备用金	20,000.00	1 年以内	4.99%	1,000.00
合计		321,942.83		80.33%	16,097.14

### 3、长期股权投资

单位：元

项目	期末余额			期初余额		
	账面余额	减值准备	账面价值	账面余额	减值准备	账面价值
对子公司投资	510,494,771.87		510,494,771.87	218,763,041.87		218,763,041.87
合计	510,494,771.87		510,494,771.87	218,763,041.87		218,763,041.87

#### (1) 对子公司投资

单位：元

被投资单位	期初余额（账面价值）	减值准备期初余额	本期增减变动				期末余额（账面价值）	减值准备期末余额
			追加投资	减少投资	计提减值准备	其他		
星源卓镁（宁波奉化）技术有限公司	210,412,049.87		280,000,000.00				490,412,049.87	
SINYUAN ZM (SINGAPORE) PTE.LTD	8,350,992.00		11,731,730.00				20,082,722.00	
合计	218,763,041.87		291,731,730.00				510,494,771.87	

### 4、营业收入和营业成本

单位：元

项目	本期发生额		上期发生额	
	收入	成本	收入	成本
主营业务	423,985,015.34	303,438,255.82	404,839,257.28	261,402,026.75
其他业务	4,861,657.11	879,441.60	3,765,110.77	303,406.31
合计	428,846,672.45	304,317,697.42	408,604,368.05	261,705,433.06

营业收入、营业成本的分解信息：

单位：元

合同分类	分部 1		分部 2				合计	
	营业收入	营业成本	营业收入	营业成本	营业收入	营业成本	营业收入	营业成本
业务类型								
其中：								
镁合金压铸件	303,411,287.66	217,019,243.70					303,411,287.66	217,019,243.70
铝合金压铸件	81,242,595.21	67,753,747.02					81,242,595.21	67,753,747.02
模具	39,331,132.47	18,665,265.10					39,331,132.47	18,665,265.10
其他	4,861,657.11	879,441.60					4,861,657.11	879,441.60
按经营地区分类								
其中：								

内销	321,195,273.52	234,944,390.34					321,195,273.52	234,944,390.34
外销	107,651,398.93	69,373,307.08					107,651,398.93	69,373,307.08
市场或客户类型								
其中:								
合同类型								
其中:								
按商品转让的时间分类								
其中:								
按合同期限分类								
其中:								
按销售渠道分类								
其中:								
合计	428,846,672.45	304,317,697.42					428,846,672.45	304,317,697.42

其他说明

与分摊至剩余履约义务的交易价格相关的信息：不适用

## 5、投资收益

单位：元

项目	本期发生额	上期发生额
理财产品投资收益	3,164,419.19	5,047,775.74
合计	3,164,419.19	5,047,775.74

## 6、其他

### 十九、补充资料

#### 1、当期非经常性损益明细表

适用 不适用

单位：元

项目	金额	说明
非流动性资产处置损益	245,089.32	
计入当期损益的政府补助（与公司正常经营业务密切相关，符合国家政策规定、按照确定的标准享有、对公司损益产生持续影响的政府补助除外）	2,513,601.90	

除同公司正常经营业务相关的有效套期保值业务外，非金融企业持有金融资产和金融负债产生的公允价值变动损益以及处置金融资产和金融负债产生的损益	4,717,522.31	
除上述各项之外的其他营业外收入和支出	-85,938.94	
减：所得税影响额	1,310,673.02	
合计	6,079,601.57	--

其他符合非经常性损益定义的损益项目的具体情况：

适用 不适用

公司不存在其他符合非经常性损益定义的损益项目的具体情况。

将《公开发行证券的公司信息披露解释性公告第 1 号——非经常性损益》中列举的非经常性损益项目界定为经常性损益项目的情况说明

适用 不适用

## 2、净资产收益率及每股收益

报告期利润	加权平均净资产收益率	每股收益	
		基本每股收益（元/股）	稀释每股收益（元/股）
归属于公司普通股股东的净利润	4.14%	0.41	0.41
扣除非经常性损益后归属于公司普通股股东的净利润	3.59%	0.36	0.36

## 3、境内外会计准则下会计数据差异

(1) 同时按照国际会计准则与按中国会计准则披露的财务报告中净利润和净资产差异情况

适用 不适用

(2) 同时按照境外会计准则与按中国会计准则披露的财务报告中净利润和净资产差异情况

适用 不适用

(3) 境内外会计准则下会计数据差异原因说明，对已经境外审计机构审计的数据进行差异调节的，应注明该境外机构的名称

适用 不适用

## 4、其他