

洛阳北方玻璃技术股份有限公司

2025 年年度报告

2026018



【2026 年 4 月 29 日】

2025 年年度报告

第一节 重要提示、目录和释义

公司董事会及董事、高级管理人员保证年度报告内容的真实、准确、完整，不存在虚假记载、误导性陈述或重大遗漏，并承担个别和连带的法律责任。

公司负责人高学明、主管会计工作负责人夏冰及会计机构负责人（会计主管人员）夏冰声明：保证本年度报告中财务报告的真实、准确、完整。

所有董事均已出席了审议本报告的董事会会议。

本报告中所涉及的未来计划、发展战略等前瞻性描述不构成公司对投资者的实质承诺，敬请投资者对此保持足够的风险认识，并且应当理解计划、预测与承诺之间的差异，注意投资风险。

公司在本报告第三节“管理层讨论与分析”的“十一、公司未来发展的展望”部分描述了可能面对的相关风险，敬请投资者注意查阅。

公司计划不派发现金红利，不送红股，不以公积金转增股本。

目 录

第一节 重要提示、目录和释义.....	2
第二节 公司简介和主要财务指标.....	6
第三节 管理层讨论与分析.....	10
第四节 公司治理、环境和社会.....	35
第五节 重要事项.....	50
第六节 股份变动及股东情况.....	69
第七节 债券相关情况.....	76
第八节 财务报告.....	77

备查文件目录

一、载有公司法定代表人、主管会计工作负责人、会计机构负责人（会计主管人员）签名并盖章的财务报表。

二、载有会计师事务所盖章、注册会计师签名并盖章的审计报告原件。

三、报告期内公开披露过的所有公司文件的正本及公告的原稿。

四、载有公司法定代表人签名的 2025 年年度报告原件。

以上文件置备于公司证券部备查。

释义

释义项	指	释义内容
《公司法》	指	《中华人民共和国公司法》
《证券法》	指	《中华人民共和国证券法》
中国证监会、证监会	指	中国证券监督管理委员会
深交所	指	深圳证券交易所
登记公司	指	中国证券登记结算有限责任公司深圳分公司
会计师	指	信永中和会计师事务所(特殊普通合伙)
公司、本公司、上市公司	指	洛阳北方玻璃技术股份有限公司
《公司章程》	指	《洛阳北方玻璃技术股份有限公司章程》
本报告	指	2025 年年度报告
报告期	指	2025 年 1-12 月
上海北玻	指	上海北玻玻璃技术工业有限公司
洛阳三元流或三元流风机	指	洛阳北玻三元流风机技术有限公司
天津北玻	指	天津北玻玻璃工业技术有限公司
上海镀膜或北玻镀膜	指	上海北玻镀膜技术工业有限公司
北玻自动化或上海自动化	指	上海北玻自动化技术有限公司
轻晶石技术	指	洛阳北玻轻晶石技术有限公司（曾用名：洛阳北玻高温电炉工业有限公司）
轻晶石新材料	指	洛阳北玻轻晶石新材料有限公司
硅巢装备	指	洛阳北玻硅巢装备有限公司
北京硅巢	指	北京北玻硅巢技术有限公司
北京幕墙公司	指	北京北玻幕墙技术有限公司
高端装备公司	指	洛阳北玻高端装备产业有限公司
高端玻璃公司	指	洛阳北玻高端玻璃产业有限公司
北玻装备公司	指	洛阳北玻技术装备有限公司
上海智能	指	上海北玻智能技术发展有限公司
喏斯壹合伙企业	指	上海喏斯壹自动化合伙企业（有限合伙）
真空镀膜	指	上海北玻真空镀膜技术有限公司
喏斯贰合伙企业	指	上海喏斯贰镀膜设备合伙企业（有限合伙）
琉璃玻璃	指	洛阳北玻琉璃玻璃有限公司
定增事项	指	2023 年度向特定对象发行 A 股股票事项
高温电窑公司	指	洛阳北玻高温电窑智能装备有限公司

第二节 公司简介和主要财务指标

一、公司信息

股票简称	北玻股份	股票代码	002613
股票上市证券交易所	深圳证券交易所		
公司的中文名称	洛阳北方玻璃技术股份有限公司		
公司的中文简称	北玻股份		
公司的外文名称（如有）	Luoyang Northglass Technology Co.,LTD		
公司的外文名称缩写（如有）	Northglass		
公司的法定代表人	高学明		
注册地址	河南省洛阳市高新区滨河路 20 号		
注册地址的邮政编码	471003		
公司注册地址历史变更情况	无变更		
办公地址	河南省洛阳市高新区滨河路 20 号		
办公地址的邮政编码	471003		
公司网址	www.northglass.com		
电子信箱	beibogufen@126.com		

二、联系人和联系方式

	董事会秘书	证券事务代表
姓名	王 鑫	谢晓月
联系地址	河南省洛阳市高新区滨河路 20 号	河南省洛阳市高新区滨河路 20 号
电话	0379-65110505	0379-65110505
传真	0379-64330181	0379-64330181
电子信箱	beibogufen@126.com	beibogufen@126.com

三、信息披露及备置地点

公司披露年度报告的证券交易所网站	深圳证券交易所 http://www.szse.cn
公司披露年度报告的媒体名称及网址	证券时报、上海证券报、证券日报及巨潮资讯网 http://www.cninfo.com.cn/new/index
公司年度报告备置地点	公司证券部

四、注册变更情况

统一社会信用代码	91410300171125094X
公司上市以来主营业务的变化情况（如有）	无变更
历次控股股东的变更情况（如有）	无变更

五、其他有关资料

公司聘请的会计师事务所

会计师事务所名称	信永中和会计师事务所(特殊普通合伙)
会计师事务所办公地址	北京市东城区朝阳门北大街 8 号富华大厦 A 座 8 层
签字会计师姓名	高强、庞新宇

公司聘请的报告期内履行持续督导职责的保荐机构

适用 不适用

保荐机构名称	保荐机构办公地址	保荐代表人姓名	持续督导期间
华泰联合证券有限责任公司	北京市西城区金融大街乙 9 号金融街中心 C 座 21 层	韩斐冲、甄清	2024 年 11 月 26 日至 2025 年 12 月 31 日

公司聘请的报告期内履行持续督导职责的财务顾问

适用 不适用

六、主要会计数据和财务指标

公司是否需追溯调整或重述以前年度会计数据

是 否

	2025 年	2024 年	本年比上年增减	2023 年
营业收入（元）	1,573,477,506.31	1,633,961,035.49	-3.70%	1,655,141,668.77
归属于上市公司股东的净利润（元）	31,358,155.75	60,440,821.30	-48.12%	82,668,740.77
归属于上市公司股东的扣除非经常性损益的净利润（元）	16,783,155.38	50,193,931.14	-66.56%	73,482,273.27
经营活动产生的现金流量净额（元）	-29,287,493.84	214,375,260.99	-113.66%	118,294,434.70
基本每股收益（元/股）	0.0285	0.0627	-54.55%	0.0882
稀释每股收益（元/股）	0.0285	0.0627	-54.55%	0.0882
加权平均净资产收益率	1.42%	3.37%	-1.95%	4.96%
	2025 年末	2024 年末	本年末比上年末增减	2023 年末
总资产（元）	2,859,413,417.45	3,109,114,149.90	-8.03%	2,536,204,388.60
归属于上市公司股东的净资产（元）	2,204,618,023.67	2,203,218,057.96	0.06%	1,710,235,271.59

公司最近三个会计年度扣除非经常性损益前后净利润孰低者均为负值，且最近一年审计报告显示公司持续经营能力存在不确定性

是 否

公司报告期内经审计利润总额、净利润、扣除非经常性损益后的净利润三者孰低为负值

是 否

存在股权激励、员工持股计划的公司，可以披露扣除股份支付影响后的净利润

主要会计数据	2025 年	2024 年	本期比上年同期增减 (%)	2023 年
扣除股份支付影响后的净利润 (元)	35,731,005.86	64,442,890.05	-44.55%	83,106,273.57

七、境内外会计准则下会计数据差异

1、同时按照国际会计准则与按照中国会计准则披露的财务报告中净利润和净资产差异情况

适用 不适用

公司报告期不存在按照国际会计准则与按照中国会计准则披露的财务报告中净利润和净资产差异情况。

2、同时按照境外会计准则与按照中国会计准则披露的财务报告中净利润和净资产差异情况

适用 不适用

公司报告期不存在按照境外会计准则与按照中国会计准则披露的财务报告中净利润和净资产差异情况。

八、分季度主要财务指标

单位：元

	第一季度	第二季度	第三季度	第四季度
营业收入	375,744,860.36	496,992,001.47	228,147,428.86	472,593,215.62
归属于上市公司股东的净利润	22,517,221.75	25,324,202.43	-37,217,420.47	20,734,152.04
归属于上市公司股东的扣除非经常性损益的净利润	20,248,833.31	22,766,071.37	-40,581,203.34	14,384,854.04
经营活动产生的现金流量净额	-100,577,912.36	-3,104,107.69	86,006,165.22	-11,611,639.01

上述财务指标或其加总数是否与公司已披露季度报告、半年度报告相关财务指标存在重大差异

是 否

九、非经常性损益项目及金额

适用 不适用

单位：元

项目	2025 年金额	2024 年金额	2023 年金额	说明
非流动性资产处置损益 (包括已计提资产减值准备的冲销部分)	-531,009.68	-73,349.87	-287,393.97	
计入当期损益的政府补助 (与公司正常经营业务密切相关,符合国家政策规定、按照确定的标准享有、	10,293,019.88	8,268,637.92	4,431,086.35	

对公司损益产生持续影响的政府补助除外)				
除同公司正常经营业务相关的有效套期保值业务外，非金融企业持有金融资产和金融负债产生的公允价值变动损益以及处置金融资产和金融负债产生的损益	7,185,659.43	3,396,633.22	3,160,898.43	
单独进行减值测试的应收款项减值准备转回	2,201.87	8,722.38	521,345.37	
债务重组损益	-35,400.00		-40,500.00	
除上述各项之外的其他营业外收入和支出	665,677.03	1,332,233.25	2,807,859.92	
减：所得税影响额	2,864,928.12	2,279,202.91	1,588,994.41	
少数股东权益影响额（税后）	140,220.04	406,783.83	-182,165.81	
合计	14,575,000.37	10,246,890.16	9,186,467.50	--

其他符合非经常性损益定义的损益项目的具体情况：

适用 不适用

公司不存在其他符合非经常性损益定义的损益项目的具体情况。

将《公开发行证券的公司信息披露解释性公告第 1 号——非经常性损益》中列举的非经常性损益项目界定为经常性损益项目的情况说明

适用 不适用

公司不存在将《公开发行证券的公司信息披露解释性公告第 1 号——非经常性损益》中列举的非经常性损益项目界定为经常性损益的项目的情形。




第三节 管理层讨论与分析

一、报告期内公司从事的主要业务



北玻股份是全球玻璃深加工领域具有影响力的综合性服务企业，聚焦“高端升级与绿色低碳”的可持续发展方向。构建涵盖玻璃钢化设备、低辐射镀膜节能玻璃生产线、玻璃深加工智能工厂、节能三元流风机、高温电窑炉装备、各类高端深加工玻璃等品类的体系化产品矩阵。建成洛阳、上海、天津三大专业化研发与制造基地，形成研发赋能、产能协同的全链条贯通布局。依托“设备+产品”双轮驱动的协同联动优势，打造独特的差异化竞争能力，致力于为客户提供专业的一体化综合解决方案。公司搭建了辐射全球、响应高效的境内外营销及售后服务体系，为业务的长期稳健运营提供坚实保障。目前，公司产品已应用于超过全球 110 个国家及地区，在共建“一带一路”沿线国家和地区覆盖率超过 80%；国际化经营布局稳步推进，全球市场服务能力与品牌综合影响力稳步提升。

1、公司业务及产品情况



目前拥有产品品类 300 多种，按照大类划分为玻璃深加工设备及深加工玻璃产品。具体产品及用途如下：

主要产品	产品示意图	主要特点及用途等情况
玻璃深加工设备		
玻璃钢化设备	 <p>顶级 T 系列：标配超细温控分区和出炉温度智能控制技术的顶级系列钢化机组，既可以生产出超高品质钢化玻璃，又可以实现高品质玻璃的大规模高效稳定生产。</p>	<p>玻璃钢化设备，是使用物理的方法在玻璃的表面形成压应力、内部形成拉应力，使得玻璃具有高强度、高安全性、耐温度变化等优良特性的专业化设备。钢化玻璃广泛应用于各个领域，如：建筑物幕墙、门窗、室内装饰、家具、家电、光伏、汽车玻璃等。</p> <p>公司钢化机组年产销量连续多年稳居行业前列，多次突破钢化玻璃加工尺寸极限，如 8 米（弧长）弯钢、24 米平钢钢化机组；多次实现行业首创革命性技术研发应用，如纯平无斑、智能温控出炉技术。拥有领先的玻璃钢化工艺研发能力、完善的销售和售后服务网络以及高效的生产加工能力。</p>
	 <p>高端 A 系列：配备高端无间隙对流系统、智能温控模块、进阶对称加热技术和纯平无斑技术，高端系列钢化机组可稳定高效的钢化加工绝大多数玻璃品种，玻璃光学变形小，风斑轻。</p>	
	 <p>标准 B 系列：配备全新北玻温控系统和标准版无间隙对流系统，标准对称加热技术，生产效率和玻璃品质大幅提升，能耗明显下降。</p>	

	 <p style="text-align: center;">连续钢化设备</p>	<p>连续式玻璃钢化设备，可用于光伏、家具、家电、汽车玻璃的生产加工，其产能、能耗、产品品质、设备稳定性具有明显优势。</p>
<p style="writing-mode: vertical-rl;">风机设备</p>		<p>风机是国际范围内常见的传统通用产品，也是能源消耗及碳排放的重要环节。公司三元流风机是三元流理论在通风机行业的创新应用，可有效提升风机效率、减少能耗、降低噪声、缩小风机体积、降低损耗。可与公司玻璃钢化设备配套使用，也被单独应用于冶金窑炉、涂装、造纸等行业专用风机，玻璃窑炉、耐火材料、水泥窑炉、电厂等行业鼓、引风机、非标风机，以及动车组高铁、道路清扫车等领域风机。</p> <p>公司三元流风机产品入选《国家工业和信息化领域节能技术装备目录》，具备国家标准一级能效，在建材等工业窑炉风机改造应用领域节能效果显著，新一代三元流通风机效率可达 90%以上，能耗水平均处于行业前列，能够更好的满足下游客户节能降本、绿色低碳诉求。</p>
<p style="writing-mode: vertical-rl;">玻璃深加工智能工厂系统化产品</p>		<p>玻璃深加工智能工厂系统化产品（自动化连线及预处理相关设备），深加工玻璃产品一般都具有极其复杂的生产管理过程，工艺过程包括对玻璃进行的切割、磨边、钻孔、清洗干燥、钢化、镀膜、夹胶、中空、印刷等工艺环节。公司产品将各工艺段有机连接，实现物料自动配送、设备状态远程跟踪、工艺参数智能优化控制等功能，并配套各类缓存设备、软件算法，将复杂的玻璃加工过程、管理整合成为整套的工厂自动智能解决方案，广泛运用于深加工玻璃生产的各阶段。</p> <p>公司产品实现光伏玻璃、产业玻璃、建筑玻璃的市场应用覆盖，可为客户打造一个柔性智能玻璃深加工基地。</p>

真空镀膜设备		<p>真空镀膜设备，采用真空磁控溅射沉积技术，在材料表面沉积一系列介质和金属薄膜，可用于加工各种 Low-E 玻璃、AR 膜、阳光控制玻璃、镜面膜、半透膜、炫彩膜等，具有优异的保温隔热、透光、阻断紫外线透过等效果，节能特性显著。产品可广泛用于建筑物的门窗、幕墙、汽车玻璃、高端卫浴、家电等。</p>
高温电窑设备		<p>高温电窑炉设备，着力构建化石能源（天然气、煤气等）向清洁能源电能转化的高温电热智能生产专用装备，采用多层同腔纯电加热，超精准控温技术，生产端实现智能自动化高效高质生产作业，无废气、粉尘、废料，可用于生产琉璃、卫生/建筑/发泡陶瓷等工业产品的整体解决方案。</p>

深加工玻璃产品		
高端幕墙玻璃	<div style="text-align: center;">  <p>上海临港“荣耀之环”</p>  <p>腾讯全球总部（深圳）</p> </div>	<p>本公司高端幕墙玻璃产品主要包括钢化、长效节能中空、夹层、节能低辐射镀膜（Low-E）、丝网印、彩釉、数码打印等相关工艺复合而成的多工艺高端玻璃产品，其产品具有高精度、高品质、高新颖度、美观、安全、超大、异形、节能、隔音、保温等特性，满足市场高端建筑对玻璃美观及性能的特殊要求。公司产品定位高端市场、实施差异化战略。不断打破自身创造的行业纪录，产品中的平板玻璃尺寸从 3.6m 到 24m；弯钢弧长尺寸从 1.2m 到 16m；最小半径达到 0.1m，三维复杂曲面玻璃最大可到 13m，在突破尺寸的同时，不断加强绿色节能、精益求精、创新应用等性能的提升。</p> <p>本公司高端幕墙玻璃产品已应用于众多世界级地标性高端建筑，如：北京大兴国际机场、国家速滑馆、国家体育场鸟巢及水立方、国家会议中心、国家大剧院；迪拜世博会主题馆、卡塔尔卢塞尔塔、阿布扎比国际机场、联合国全球地理信息管理德清论坛会址；华为百草园总部、腾讯云楼、OPPO 全球总部（欧加大厦）、大疆总部、甲骨文总部、惠灵顿会议中心；还成为多家华为旗舰店、世界著名高科技电子产品公司总部及销售旗舰店（公司已累计为该品牌在世界各地的超过 100 家旗舰店提供产品）的主要建筑玻璃供应商之一。</p>

	 <p style="text-align: center;">琉璃玻璃</p>	<p>琉璃玻璃表面纹理丰富多样，色彩斑斓，具有优异的透光性、隔音性、隔热性。自研一次成型浇筑工业化生产设备，实现琉璃大面积幕墙应用等领域。</p>
<p>低辐射镀膜玻璃产品</p>		<p>低辐射镀膜玻璃是通过真空磁控和阴极溅射的方法在高品质的新鲜浮法玻璃上镀上多层金属及化合物形成的新型功能玻璃，主要用于建筑门窗、幕墙、家电、家具等领域，镀膜层具有极低的表面辐射率，具有良好的隔热性能。公司产品包括：可钢、无银、高透节能低辐射镀膜，彩虹、炫彩、可钢镜、减反射、家电等特色镀膜玻璃产品。</p>

报告期内，公司主营业务未发生重大变化。

2、经营模式

公司主营业务涵盖各类专业生产设备及深加工玻璃产品。产品之间差异较大，需要根据客户的特定需求进行个性化设计、定制、生产。公司构建了以客户为中心的敏捷运营体系。研发方面，公司实施深度场景化研发模式，紧密贴合下游应用需求，确保持续的技术迭代与经验积累。供应链管理上，公司采取按需分批采购与供应商战略合作相结合的策略，有效平衡了供应效率、库存周转与质量控制。生产制造环节，公司推行以销定产模式，通过“个性化定制+标准组件模块化”的混合生产策略，在满足客户特定需求的同时，提升生产效率并优化成本结构。市场营销方面，公司确立了以直销为主、经销为辅的渠道策略，依托核心技术优势与品牌积淀，持续扩大市场份额。

二、报告期内公司所处行业情况

公司需遵守《深圳证券交易所上市公司自律监管指引第 3 号——行业信息披露》中非金属建材相关业的披露要求

公司从事玻璃深加工设备及产品的研发、设计、制造及销售。根据《上市公司行业分类指引》，公司从事的玻璃深加工设备所属行业为“C35 专用设备制造业”，从事的深加工玻璃产品所属行业为“C30 非金属矿物制品业”中的“C3042 特种玻璃制造行业”，需遵守《深圳证券交易所上市公司自律监管指引第 3 号——行业信息披露》中非金属建材相关行业的披露要求。

1、宏观经济与行业发展

根据《中华人民共和国 2025 年国民经济和社会发展统计公报》，2025 年全年国内生产总值比上年增长 5.0%。工业生产者出厂价格下降 2.6%。全年固定资产投资（不含农户）比上年下降 3.8%。全年规模以上工业中，专用设备制造业增加值比上年增长 4.3%，非金属矿物制品业增加值比上年下降 0.6%。全年规模以上工业企业利润，股份制企业比上年下降 0.1%。

根据中国建材机械工业协会 (CBMMA) 与德国机械设备制造业联合会 (VDMA) 联合发布的《2025 年全球玻璃装备技术成熟度评估报告》，2020 至 2025 年间，主流玻璃加工设备的平均技术迭代周期已从过去的 7 至 9 年缩短至 3.8 年。根据以上数据，专用设备制造业总体保持稳定发展态势，玻璃加工设备行业迎来设备升级、技术迭代新时期。

根据国家统计局以及中商产业研究院数据库数据，2025 年全国平板玻璃产量同比下降 3.0%；钢化玻璃产量同比增长 3.4%；夹层玻璃产量同比增长 2.7%；中空玻璃产量同比下降 8.1%。根据以上数据，深加工玻璃产品行业呈现结构性分化，部分高附加值深加工玻璃产品需求保持增长。

麦肯锡 2025 年 6 月发布的《融合生态拥抱智能：2030 中国智能制造及自动化行业展望》中指出，伴随工业 4.0 的蓬勃发展和生成式 AI 领域的技术颠覆，全球智能制造和工业自动化行业变革提速。报告预测，到 2030 年，中国、日韩和西欧等先进制造市场有望率先实现自动化革命。这些市场中的领先企业，将通过多种颠覆性技术、新业务模式、云的广泛使用以及具备集中性和高适应性平台的半开放生态系统，打造由高阶数据分析和软件驱动、AI 高度赋能的生产环境。

2、相关政策与公司举措

1) 政策驱动

2026 年 3 月，《中华人民共和国国民经济和社会发展第十五个五年规划纲要》：

提出：优化提升传统产业；推进机械装备等全产业链创新，发展高端、短缺产品；推动技术改造升级，发展智能制造、绿色制造、服务型制造。加快经济社会发展全面绿色转型；推动重点领域节能降碳。加强既有建筑和市政设施节能降碳改造，促进超低能耗和装配式建筑规模化发展。加快产业结构、能源结构等调整优化，确保如期实现碳达峰目标。推动房地产高质量发展；有序推动安全舒适绿色智慧的“好房子”建设，实施房屋品质提升工程和物业服务提升行动。扩大高水平对外开放；开创合作共赢新局面，高质量共建“一带一路”。全面实施“人工智能+”行动；加强人工智能同科技创新、产业发展等相结合，抢占人工智能产业应用制高点，全方位赋能千行百业。

2026 年 3 月，《政府工作报告》：

提出：加快推动全面绿色转型，以碳达峰碳中和为牵引，协同推进降碳、减污、扩绿、增长，增强绿色发展动能。优化提升传统产业，安排 2,000 亿元超长期特别国债资金支持大规模设备更新；围绕扩大有效投资，加强“两重”项目建设，加快设备更新资金拨付使用。拓展智能制造，新建设一批智能工厂和智慧供应链。有序推动安全舒适绿色智慧的“好房子”建设。扎实推进高质量共建“一带一路”；进一步扩大高水平对外开放。打造智能经济新形态，深化拓展“人工智能+”。

2026 年 1 月 7 日，《“人工智能+制造”专项行动实施意见》：

提出：到 2027 年我国人工智能关键核心技术实现安全可靠供给且产业规模和赋能水平稳居世界前列的总体目标，包括推动 3-5 个通用大模型在制造业深度应用、打造 100 个工业领域高质量数据集、推广 500 个典型应用场景、培育 2-3 家具有全球影响力的生态主导型企业和一批专精特新中小企业等。在应用方面，《意见》以制造业全流程转型升级为主线，涵盖研发设计、中试验证、生产制造、运营管理等工业环节，推动大模型技术的深度嵌入应用。作为制造业的 AI 发展指导框架，《意见》将加速大模型在工业领域的全流程渗透。

2025 年 8 月，《建材行业稳增长工作方案（2025—2026 年）》：

提出：产业科技创新能力不断增强，绿色建材、先进无机非金属材料产业规模持续增长，其中 2026 年绿色建材营业收入超过 3,000 亿元，绿色低碳和数字化发展水平明显提高。支持各地将绿色建材纳入消费品以旧换新政策实施范围。支持建材大省“挑大梁”，因地制宜发展先进玻璃等先进无机非金属材料，形成新的竞争优势。将建材生产装备更新改造作为建材行业稳增长的核心抓手，持续催生数字智能装备、节能低碳设备等市场新需求，为行业发展指明清晰方向。推动高水平国际合作，发挥平板玻璃绿色低碳技术装备优势。加强与共建“一带一路”国家及地区产业合作。

2025 年 10 月，《深入推动服务型制造创新发展实施方案（2025—2028 年）》：

提出：以推动科技创新和产业创新深度融合为引领，坚持应用牵引、创新驱动、融合发展。加快发展服务型制造，是提升产品附加值和企业竞争力、增强产业链供应链韧性、推动制造业转型升级的重要途径，是推动先进制造业与现代服务业深度融合、加快建设现代化产业体系、培育发展新质生产力的重要举措。服务型制造是以客户需求为导向、以数智技术为支撑，通过创新优化生产组织形态、运营管理方式和商业发展模式，将服务深度嵌入制造业产品全生命周期和各环节，延伸产业链、重塑价值链、构建新生态。

2025 年 10 月，二十届四中全会：

提出，坚持把发展经济的着力点放在实体经济上，坚持智能化、绿色化、融合化方向，加快建设制造强国、质量强国、航天强国、交通强国、网络强国，保持制造业合理比重，构建以先进制造业为骨干的现代化产业体系。要优化提升传统产业。

2025 年 4 月，国家标准《住宅项目规范》

新规范以住宅项目整体为对象，以安全、舒适、绿色、智慧为目标，在规模、布局、功能、性能和关键技术措施等方面，对住宅项目的建设、使用和维护作出规定，为提升人民群众居住品质提供了技术标准支撑。

2) 公司举措

公司业务兼具“玻璃深加工设备制造”和“深加工玻璃产品”两个领域，从供需两端出发，在智能制造、产业升级、绿色低碳方面、高端品质、海外拓展以及设备更新促进等方面积极契合响应国家宏观战略导向，促进行业技术与质量发展：

在智能制造以及设备更新、产业升级方面，通过研发专用智能专项技术，依托自产单工艺设备及自动化产线与数字化控制系统技术产品，助力行业智能化改造、数字化转型与网络化联接；推出配备自研钢化云平台的智能钢化机组与整厂自动化生产的软硬件设备，构建具有 ERP、MES 等数字化运作能力的玻璃深加工智能工厂系统，搭建玻璃深加工行业“智能装备+数字工厂+工业互联网”全链路数智化能力，并从单机销售转向一体化综合解决方案服务。

在绿色低碳方面，行业首创化石能源向清洁电能转换的高温电热窑熔炉并兼具余热回收节能性能，玻璃钢化机组持续进行节能技术升级，三元流节能风机具备国家一级能效标识、连续多年入选工信部《节能降碳技术装备推荐目录》且荣获 2025 年河南省工业绿色低碳创新大赛优秀奖，真空镀膜节能玻璃生产线持续深化技术探索，通过提升设备与产品绿色属性助力行业绿色低碳转型。

在高端品质方面，公司钢化设备不断挑战各类技术极限指标，引领行业技术发展。出口欧洲的高端钢化机组，技术含量与产品价值均处于行业前沿水平。自主研发 24 米超节能长玻璃镀膜生产线，攻克高真空稳定难题，拓展高端节能玻璃应用边界。深加工玻璃产品坚持高端技术性能，凭借卓越工艺、极致品质、突破极限的创新服务于高端公建与高品质住宅市场，上榜“好房子优选品牌-玻璃行业十大品牌”和“好房子优选品牌-科技创新品牌”。

同时，公司依托技术与品牌优势，积极响应国家“高质量共建‘一带一路’”号召，深耕“一带一路”及其他海外市场，推动中国玻璃装备与技术出海。目前，公司产品出口全球超过 110 个国家和地区，共建“一带一路”沿线国家和地区覆盖率超过 80%。“反内卷”的价值导向正推动市场资源向具备优质生产能力与技术引领能力的企业集聚，以技术创新为核心竞争力的企业将迎来新的市场机遇。

3、行业周期性和区域性特征

玻璃深加工技术在国民经济发展中的应用范围非常广泛，涉及工业制造、建筑、汽车、家具、家电、家居、光伏等多个领域。所处行业的发展与下游行业密切相关，同时又受国民经济发展水平的影响，与国民经济发展周期保持正相关关系，周期性或季节性和区域性特征亦不明显。

4、主要产品的原材料情况

公司生产所用原材料主要包括钢材、浮法玻璃原片等。报告期内，主要原材料价格变动未对公司产生重大影响。公司通过灵活的采购策略和库存管理方案，应对潜在价格波动风险，优化供应链效率；通过加强协同，发挥规模优势，有效降低采购成本；深化与核心供应商的战略合作，建立长期可靠的供应渠道，持续提升可持续竞争优势和运营效率。

三、核心竞争力分析

1、创新前沿的技术优势，持续提升核心竞争能力

公司秉承“创新无止境、拼搏才会赢”的企业文化，深耕于玻璃深加工领域设备及产品的创新与升级之路。历经三十年稳健发展与技术积淀，已构建起一套高效成熟的研发体系与组织架构，并在自身体系内建有国家级企业技术中心、河南省玻璃加工装备工程技术研究中心、河南省玻璃深加工智能装备及产品工程研究中心、河南省级企业技术中心、河南省三元流风机工程技术研究中心、天津市建筑玻璃结构功能优化技术企业重点实验室、上海市企业技术中心。技术创新是公司的核心竞争力，公司坚持市场导向、创新驱动，着力开展以高品质、高效性、智能性、低耗低碳性为方向的技术专项研究，积累了较为突出的技术研发优势、创新能力与核心技术掌握能力。玻璃深加工设备以及产品两大业务相辅相成、协同联动，塑造了产品、技术、合作等方面的综合差异化优势。并且构建起“科研平台+产业链技术整合+场景驱动转化”的全方位体系，建立研发、生产、应用深度融合机制，将前沿技术精准对接下游实际需求。公司密切跟踪国内外同行业发展态势与市场需求，始终保持较高水平的研发投入，以市场需求为导向抢占技术制高点，持续保持技术的先进性与领先力。截至 2025 年 12 月 31 日，公司拥有授权专利 480 项，其中发明专利 117 项、实用新型专利 357 项、外观设计专利 6 项；同时拥有软件著作权保护 58 项。

2、专业可靠的品质优势，筑牢产品品质根基

北玻股份作为全球玻璃深加工领域具有影响力的综合性服务企业，始终坚持“创新引领、品质可靠”的品牌核心价值，系统推进品牌建设。经过 30 年的发展，先后获得了中国驰名商标、建筑玻璃十大首选品牌、北极星至尊奖、金玻奖、匠心企业、建筑企业 500 强等奖项和称号，上榜“好房子优选品牌-玻璃行业十大品牌”和“好房子优选品牌-科技创新品牌”。公司坚持不懈推动技术创新，持续完善质量管理体系，精益求精筑牢品质根基，不断优化客户服务，积极履行社会责任，深度参与海外业务发展与“一带一路”共建。在玻璃深加工行业领域公司深耕细作，创优提质，多项产品与技术达到全球领先水平。参与编制钢化玻璃单位产品能耗测试方法、防火玻璃、钢化玻璃、夹层玻璃、绿色产品评价建筑玻璃、鼓风机能效限定值及能效等级等国家标准，建筑玻璃安全技术要求、结构玻璃、钢化玻璃应力测量方法、玻璃釉料、玻璃弯曲测量方法激光扫描法、建筑平面玻璃平整度分级及验证方法、建筑门窗幕墙用钢化玻璃、建筑玻璃外观质量要求及评定、建筑用安全玻璃安全技术要求、工业通风机风机振动测量方法、节能高效离心通风机技术条件等多项行业标准和建材标准。公司是国内唯一一家主营玻璃钢化设备 A 股上市公司，建成洛阳、上海、天津三大专业化研发与制造基地，形成研发赋能、产能协同的全链条贯通布局。“北玻”商标先后荣获“中国驰名商标”和“河南省著名商标”，公司及各子公司多次获得专精特新企业、专精特新小巨人企业（国家级）、高新技术企业、国家级企业技术中心、制造业单项冠军企业、国家级绿色工厂等荣誉称号。凭借完整的产业链与持续自主创新能力，在行业中拥有较高的知名度、认可度和美誉度。

3、严格的质量管理优势，全面提升生产制造水平

公司自成立以来非常重视生产质量管控，确保每一个步骤符合客户对于质量的要求，运用科学的方法解决质量问题。公司在立足于国内外市场的基础上，以国际先进标准对企业运营中的各个环节进行严格要求，逐步建立了与国际接轨的产品生产质量监督体系，先后通过了 ISO9001 质量认证、欧洲 CE 认证、美国 IGCC 认证、TUV 莱茵认证、澳洲 CSI 认证、马来西亚 CIDB 认证、可乐丽 SGP 认证、中国 3C 认证、欧洲均质炉认证、英国 BSI 认证、美国 SGCC 等质量认证。同时结合公司特点，不断提升生产过程控制能力、产品质量保证能力。建立了产品全流程、全过程的科学、严格、高效管理体系，覆盖技术研发、实验检测、生产现场、管理过程、售后服务等全过程。通过优化人才梯队建设、生产计划管控水平、质量评

价体系、供应链管理、安全保障等措施，深入推进质量管理体系建设优化，全面提升生产制造管控水平，夯实产品质量。公司优质的产品质量及良好的售后服务已赢得了国内外客户广泛赞誉。

4、专业高效的营销优势，打造海内外高度覆盖水平

公司在玻璃深加工领域深耕二十多年，产品覆盖超过世界 110 个国家及地区，与“一带一路”国家和地区业务往来频繁，沿线国家和地区覆盖率超过 80%。形成了良好的行业声誉和品牌影响力，形成了直销模式为主、代理销售为辅的营销方式。公司以稳定的产品品质作为基础保证，定价政策紧贴市场变化；专业化的研发技术团队和软硬件设施满足新品开发需求；高效、专业、贴心的营销队伍，提供及时服务；完善的售后服务体系，解决客户后顾之忧。报告期内，公司积极参与国内外行业活动，参加第 34 届中国国际玻璃工业技术展览会（中国玻璃展）、FBC 2025 中国国际门窗幕墙博览会、美国建筑师协会建筑与设计大会（AIA25）、德国纽伦堡国际门窗幕墙展览会、俄罗斯国际玻璃工业展览会、瑞士 Swissbau 展会等 17 场次国内外行业展会及 30 多场行业论坛，所展示的创新产品和先进技术在国际舞台备受关注。

5、稳定高效的人才优势，助力企业坚实且长期的经营能力

公司坚持“人才为根本”，将人才视为创新驱动的第一资源和战略基点，以人才工作成效支撑新质生产力发展，为建设行业一流技术引领企业提供坚强保障。深入践行“以奋斗者为本、以价值创造为导向”的理念，完善市场化薪酬分配体系，激发全员创新活力。打造了一支经验丰富、稳定高效的核心经营团队，能够准确把握行业趋势，挖掘新的增长点，提升长期经营能力。公司现有技术人员近 400 人，研发人员占比 17.42%，在机械、电气、智能技术、玻璃深加工技术等领域具备扎实的知识经验与拼搏创新精神。多年来培养了大批高素质的设计、加工、制造和装配员工，能够满足新产品技术与工艺需求。同时，公司联合多家高等院校开展校企合作，建立校企人员互聘机制，完善校企合作培养和联合培养育人模式。董事长是玻璃加工行业知名专家，其远见卓识为持续创新发展提供了有力保障。报告期内，董事长高学明先生荣获第五届《Wallpaper*（中文版）》颁发的“年度出色人物”奖项。

四、主营业务分析

1、概述

2025 年，面对复杂多变的国内外市场环境，公司锚定高质量发展核心目标，保持战略定力，统筹推进“综合一体化”与“产品差异化”经营方针。以“优技术、强根基、数字化、提效能”为抓手，夯实技术创新核心竞争力，积极践行绿色低碳理念，纵深开拓海外市场，坚持产品高品质路线。各业务板块通过深耕业务、优化产能、提升效能，筑牢风险屏障，稳健应对行业波动。

报告期，公司实现主营收入 157,347.75 万元，归属于上市公司股东的净利润 3,135.82 万元，出口业务收入 76,864.90 万元，占营业收入比重为 48.85%。

（1）专用设备制造业——深加工玻璃设备产业

报告期，公司深加工玻璃设备产业实现营业收入 10.06 亿元，合计占营业收入比重为 63.92%。

玻璃钢化机组，是公司支柱产业之一。报告期，该业务实现营业收入 5.83 亿元，占营业收入比重为 37.07%。受到国内光伏玻璃行业波动影响，钢化设备的整体收入水平有所下降。但剔除该行业影响后其他应用领域的产品市场渗透率稳步提高，凸显出产品韧性与竞争力。近年来，在国家政策引领及市场需求升级的趋势下，玻璃钢化机组聚焦行业热点，立足设备智能化升级，纵深推进节能技术迭代，持续丰富产品结构布局，稳步拓宽应用场景边界，强化产品核心竞争力。新系列设备产品，通过迭代精密自适应热工控制体系与创新冷却工艺两大核心技术，融合智能化管控技术模块以及自研钢化云平台，实现设备节能与产品品质的双提升。同时，公司立足市场多元化的需求，持续探索技术应用边界，针对性开展产业玻璃平/弯连续技术设备、多维曲面玻璃钢化技术设备、轻量化玻璃钢化技术设备等众多系列专项技术及产品研发应用，进

一步丰富产品矩阵，提升产品市场适配性。依托技术沉淀与行业深耕，推动产品在汽车玻璃等行业多元化应用，拓宽场景边界，提升市场覆盖与掌控能力。生产管控层面，公司锚定数字化转型导向，加大智能化设备投入，引入或自研专用数字化管理系统，细化全流程管控，有效提升运营效能与管控精度，筑牢高质量发展根基。

真空镀膜设备，报告期，该业务实现营业收入 2.82 亿元，占营业收入比重为 17.92%。真空镀膜设备以国际一线标准，搭建覆盖产品、流程、服务全维度标准化体系，成功交付海外大规模应用订单，营业收入同比增长 538.04%。结合高端市场需求，聚焦质量、效率、研发三大升级方向，完成改进真空腔室的空间布局、超薄玻璃稳定传动测试、高性能减反膜系、超大尺寸节能玻璃工艺等重点方向的研发探索，以奠定市场对设备提升效率、产品节能性能，产业及消费类玻璃产品多元化等技术基础。通过复盘案例、吸收经验、协同突破，取得多项技术及管理成果，产品毛利率同比提升 5.32%。其核心部件已实现欧洲品牌全方位替代，获重点客户高度认可，为备件业务增长奠定基础。

三元流风机及相关设备，报告期，该业务实现营业收入 8,317.56 万元，占营业收入比重为 5.29%。公司相关产品再次入选国家工信部节能降碳技术装备推荐目录（2025 年版），获得河南省工业绿色低碳发展创新大赛成果奖，积极参与多项国标、团体标准的参标工作，全系列节能风机产品达一级能效，公司的风机性能检测中心获得 CNAS 认可，积极践行行业降碳目标与绿色发展战略，有效助力行业节能绿色升级。深耕节能技术系列化研发应用，完成三元流节能理论体系与工程应用体系综合搭建，极大优化核心部件精准运转效率，创新将三元流节能风机与高效永磁电机一体化直驱结合应用，节能成效显著，运行效率稳定保持在 90%以上。依托三元流节能核心技术，精准聚焦特殊及高耗能行业场景应用，开发自适应变量负载及工况环境调节技术，结合自建节能诊断及智能运维管理等能力，实现节能改造系统化升级服务，实现专用场景节电率 30%以上，有效推动相关领域实现绿色低碳转型。

玻璃深加工智能工厂系统化产品（自动化连线及预处理相关设备），报告期，该业务实现营业收入 5,723.17 万元，占营业收入比重为 3.64%。公司高度重视智能制造和工业自动化发展，报告期，聚焦持续技术创新与应用场景深耕，业务覆盖广度与深度全面提升，领跑行业同类品牌，在建筑玻璃领域、产业玻璃领域、光伏玻璃领域三大核心行业领域订单稳步增长，营业收入同比上升 38.87%，因该业务尚处于技术优化及市场开拓培育期，暂未实现预期效益。但该业务已构建起与公司其他单机工艺产品深度融合一体化综合性的服务体系，行业核心竞争力进一步凸显。其产品自带智能内核基因，依托公司自主搭建的钢化云平台体系，在夯实现有技术优势、筑牢产品核心竞争力的基础上，布局智能技术融合应用，推动产品向数字化、高端化、智能化深度转型，同步完善技术服务体系，抢占行业技术先机。

高温电窑装备，该业务由公司控股子公司洛阳北玻高温电窑智能装备有限公司运作经营，于 2026 年 1 月完成工商登记手续，取得营业执照，报告期尚未发生业务。高温电窑产品聚焦建筑行业以外的陶瓷等工业装备制造领域，专注于相关领域内电热高温工业电窑、电炉、电烘炉、电熔炉等设备的技术研发、生产经营及配套技术支持服务；紧扣绿色能源转型与智能化装备升级的市场机遇，着力构建化石能源（天然气、煤气等）向清洁能源电能转化的高温电热智能生产专用装备研发、生产与制造体系，同步提供配套装备服务及定制化技术解决方案，助力工业领域绿色低碳转型与高质量发展。

（2）非金属建材业——深加工玻璃产业

报告期，深加工玻璃产业实现营业收入 5.68 亿元，占营业收入比重为 36.08%。本公司经营的深加工玻璃产品包括高端幕墙玻璃产品及低辐射镀膜玻璃产品，其中高端幕墙玻璃产品是公司另一支柱产业。

高端幕墙玻璃，报告期，该业务实现营业收入 4.96 亿元。公司不断深化该业务产品的环保性能、设计新颖性、工艺精度、产品品质等专项的研究应用，近年来系统推进生产制造能力的阶梯式升级，围绕生产效率跃升、产品性能迭代、技术边界拓展及加工精度精进四大维度，构建起全链条生产能力优化体系。坚定践行产品差异化竞争战略，聚焦高附加值产品研发与重点项目攻坚，以卓越品质性能与独特美学展现塑造产品核心竞争力，持续巩固并扩大高端市场份额。但受到产能升级调整以及个别订单交付时间延迟等因素影响，报告期营业收入阶段性下滑。在巩固差异化优势方面，有效推进三银节能玻璃复杂多曲面应用技术、防弹玻璃、玻璃光学影像改善技术、超大规格异形复合玻璃技术、小半径大弧长复合玻璃技


术、超弧长节能安全玻璃产品迭代等系列专项技术及产品的研发应用，同步拓展琉璃幕墙玻璃系列化产品，通过自研领先的超大尺寸成型技术，在保留琉璃艺术美感的同时实现大版面琉璃幕墙产品的工业化量产，多维度丰富产品结构矩阵。依托 BAU、AIA、威尼斯建筑双年展等顶级国际展会与设计舞台，不断夯实产品技术与品牌形象影响力；与成都某集办公、商业、居住于一体的大型高端城市综合体项目达成战略合作，为其提供高品质建筑用幕墙玻璃产品，助力“好房子”“绿色建筑”理念落地实施，推动产品应用市场开拓下沉扩大。报告期，高端幕墙玻璃产品落地应用于：华泰证券研发及培训中心、OPPO 国际总部（欧加大厦）、深圳华为百草园总部、安吉“两山”未来科技城文化艺术中心项目、深圳国际交流中心、深圳腾讯腾创未来、中微临港总部和研发基地、海南科技馆、香港西九龙总站、美国迈阿密卡地亚旗舰店、沙特吉达游艇俱乐部、韩国现代高科水原等国内外的标志建筑物上。

低辐射镀膜玻璃，报告期，该业务实现营业收入 0.30 亿元，受房地产行业竣工面积下滑影响，传统单工艺低辐射镀膜玻璃行业整体承压处于调整期，低辐射镀膜玻璃主动调整经营战略，着力开展了具有一定技术壁垒及附加值的光学镀膜玻璃产品技术，重点进行车载盖板、户外显示、室内装修等领域市场的开拓，目前尚处于产品转型期。

报告期内深加工玻璃产品应用项目：



深圳腾讯腾创未来



香港中环威灵顿街



华泰证券总部



OPPO全球总部



安吉“两山”未来科技城文化艺术中心



西九龙高铁总站商业楼·中国香港



沙特吉达游艇俱乐部



卡地亚迈阿密旗舰店



北京三里屯迪奥之家

2、收入与成本

(1) 营业收入构成

单位：元

	2025 年		2024 年		同比增减
	金额	占营业收入比重	金额	占营业收入比重	
营业收入合计	1,573,477,506.31	100%	1,633,961,035.49	100%	-3.70%
分行业					
专用设备制造业	1,005,691,244.16	63.92%	953,654,946.49	58.36%	5.46%
非金属建材业	567,786,262.15	36.08%	680,306,089.00	41.64%	-16.54%
分产品					
玻璃钢化设备	583,349,531.75	37.07%	778,374,845.55	47.64%	-25.06%
风机设备	83,175,596.02	5.29%	89,881,207.25	5.50%	-7.46%
玻璃深加工预处理设备	6,466,972.16	0.41%	5,019,835.27	0.31%	28.83%
玻璃仓储及自动化连线	50,764,747.92	3.23%	36,191,359.32	2.21%	40.27%
深加工玻璃	525,540,548.22	33.40%	645,608,598.82	39.51%	-18.60%
真空镀膜设备	281,934,396.31	17.92%	44,187,699.10	2.70%	538.04%
其他	42,245,713.93	2.68%	34,697,490.18	2.12%	21.75%
分地区					
华东地区	428,718,432.13	27.25%	479,438,900.34	29.34%	-10.58%
华北地区	92,181,480.05	5.86%	80,855,626.21	4.95%	14.01%
东北地区	18,469,930.81	1.17%	16,755,397.98	1.03%	10.23%
西北地区	27,571,333.27	1.75%	27,406,978.60	1.68%	0.60%
西南地区	23,307,558.08	1.48%	58,110,339.89	3.56%	-59.89%
华南地区	117,706,114.62	7.48%	162,339,376.26	9.94%	-27.49%
华中地区	96,873,657.23	6.16%	227,910,553.10	13.95%	-57.49%
出口	768,649,000.12	48.85%	581,143,863.11	35.57%	32.26%
分销售模式					
直销	992,785,266.07	63.09%	1,260,396,485.01	77.14%	-21.23%
经销	93,921,642.45	5.97%	142,101,885.95	8.70%	-33.91%
经纪销售	486,770,597.79	30.94%	231,462,664.53	14.17%	110.30%

(2) 占公司营业收入或营业利润 10%以上的行业、产品、地区、销售模式的情况

适用 不适用

单位：元

	营业收入	营业成本	毛利率	营业收入比上年同期增减	营业成本比上年同期增减	毛利率比上年同期增减
分行业						
专用设备制造业	1,005,691,244.16	711,549,028.14	29.25%	5.46%	4.93%	0.36%
非金属建材业	567,786,262.15	439,193,129.53	22.65%	-16.54%	-17.23%	0.65%
分产品						
玻璃钢化设备	583,349,531.75	406,221,667.44	30.36%	-25.06%	-24.54%	-0.48%

	75	94				
风机设备	83,175,596.0 2	69,214,751.0 1	16.78%	-7.46%	-0.58%	-5.77%
玻璃深加工预处理设备	6,466,972.16	6,529,744.22	-0.97%	28.83%	43.28%	-10.18%
玻璃仓储及自动化连线	50,764,747.9 2	48,390,257.2 0	4.68%	40.27%	38.61%	1.14%
深加工玻璃	525,540,548. 22	415,511,092. 85	20.94%	-18.60%	-18.24%	-0.34%
真空镀膜设备	281,934,396. 31	181,192,607. 77	35.73%	538.04%	489.26%	5.32%
其他业务	42,245,713.9 3	23,682,036.6 8	43.94%	21.75%	5.50%	8.64%
分地区						
华东地区	428,718,432. 13	354,258,604. 45	17.37%	-10.58%	-7.72%	-2.56%
华北地区	92,181,480.0 5	60,860,424.2 5	33.98%	14.01%	4.56%	5.97%
东北地区	18,469,930.8 1	15,866,472.9 4	14.10%	10.23%	9.03%	0.95%
西北地区	27,571,333.2 7	25,816,430.3 2	6.36%	0.60%	1.70%	-1.02%
西南地区	23,307,558.0 8	19,745,548.6 1	15.28%	-59.89%	-58.88%	-2.08%
华南地区	117,706,114. 62	96,076,221.4 2	18.38%	-27.49%	-24.23%	-3.52%
华中地区	96,873,657.2 3	59,225,505.1 7	38.86%	-57.49%	-64.17%	11.39%
出口	768,649,000. 12	518,892,950. 51	32.49%	32.26%	34.21%	-0.98%
分销售模式						
直销	992,785,266. 07	767,054,771. 51	22.74%	-21.23%	-19.32%	-1.83%
经销	93,921,642.4 5	54,552,625.0 6	41.92%	-33.91%	-52.80%	23.26%
经纪销售	486,770,597. 79	329,134,761. 10	32.38%	110.30%	131.07%	-6.08%

公司主营业务数据统计口径在报告期发生调整的情况下，公司最近 1 年按报告期末口径调整后的主营业务数据

适用 不适用

(3) 公司实物销售收入是否大于劳务收入

是 否

行业分类	项目	单位	2025 年	2024 年	同比增减
玻璃钢化设备	销售量	台	181	230	-21.30%
	生产量	台	168	232	-27.59%
	库存量	台	3	16	-81.25%
风机设备	销售量	台	3,690	3,660	0.82%
	生产量	台	3,693	3,643	1.37%
	库存量	台	4	1	300.00%

玻璃深加工预处理设备	销售量	台	16	13	23.08%
	生产量	台	16	13	23.08%
	库存量	台	0	0	0.00%
玻璃仓储及自动化连线	销售量	台	14	5	180.00%
	生产量	台	14	5	180.00%
	库存量	台	0	0	0.00%
深加工玻璃	销售量	平方米	1,467,615.18	2,453,955.66	-40.19%
	生产量	平方米	1,531,506.82	2,424,502.39	-36.83%
	库存量	平方米	381,104.22	317,212.58	20.14%
真空镀膜设备	销售量	台	6	7	-14.29%
	生产量	台	6	7	-14.29%
	库存量	台	0	0	0.00%

相关数据同比发生变动 30% 以上的原因说明

适用 不适用

1. 玻璃钢化设备库存量较上年同期相比，下降 81.25%，系报告期订单量减少所致。
2. 风机设备库存量较上年同期相比，增长 300.00%，系基数较小。
3. 玻璃仓储及自动化连线销售量较上年同期相比，增长 180.00%，系报告期订单量增加所致。
4. 玻璃仓储及自动化连线生产量较上年同期相比，增长 180.00%，系报告期订单量增加所致。
5. 深加工玻璃销售量较上年同期相比，下降 40.19%，系报告期订单量减少所致。
6. 深加工玻璃生产量较上年同期相比，下降 36.83%，系报告期订单量减少所致。

(4) 公司已签订的重大销售合同、重大采购合同截至本报告期的履行情况

适用 不适用

(5) 营业成本构成

产品分类

产品分类

单位：元

产品分类	项目	2025 年		2024 年		同比增减
		金额	占营业成本比重	金额	占营业成本比重	
玻璃钢化设备	直接材料	331,096,970.66	81.51%	436,444,868.54	81.08%	-24.14%
玻璃钢化设备	直接人工	35,992,579.84	8.86%	47,673,094.31	8.86%	-24.50%
玻璃钢化设备	制造费用	34,644,636.50	8.53%	46,097,476.23	8.56%	-24.84%
玻璃钢化设备	运费	4,487,480.94	1.11%	8,096,554.56	1.50%	-44.58%
风机设备	直接材料	40,569,662.8	58.61%	49,742,152.0	71.45%	-18.44%

		0		4		
风机设备	直接人工	12,663,605.24	18.30%	7,694,502.45	11.05%	64.58%
风机设备	制造费用	13,086,589.10	18.91%	9,222,575.83	13.25%	41.90%
风机设备	运费	2,894,893.87	4.18%	2,956,868.07	4.25%	-2.10%
玻璃深加工预处理设备	直接材料	4,158,777.84	63.69%	2,598,239.82	57.01%	60.06%
玻璃深加工预处理设备	直接人工	1,145,307.71	17.54%	929,762.01	20.40%	23.18%
玻璃深加工预处理设备	制造费用	1,132,029.50	17.34%	941,324.12	20.65%	20.26%
玻璃深加工预处理设备	运费	93,629.17	1.43%	88,048.24	1.93%	6.34%
玻璃仓储及自动化连线	直接材料	38,554,689.76	79.67%	27,429,704.96	78.57%	40.56%
玻璃仓储及自动化连线	直接人工	3,331,963.23	6.89%	2,411,748.23	6.91%	38.16%
玻璃仓储及自动化连线	制造费用	5,943,757.95	12.28%	4,834,917.44	13.85%	22.93%
玻璃仓储及自动化连线	运费	559,846.26	1.16%	234,461.81	0.67%	138.78%
深加工玻璃	直接材料	243,691,451.90	58.65%	293,352,049.31	57.72%	-16.93%
深加工玻璃	直接人工	44,301,042.08	10.66%	54,223,630.81	10.67%	-18.30%
深加工玻璃	制造费用	112,018,269.16	26.96%	137,405,305.54	27.04%	-18.48%
深加工玻璃	运费	15,500,329.71	3.73%	23,216,843.25	4.57%	-33.24%
真空镀膜设备	直接材料	169,414,738.75	93.50%	22,937,762.51	74.60%	638.58%
真空镀膜设备	直接人工	3,078,890.40	1.70%	3,629,071.33	11.80%	-15.16%
真空镀膜设备	制造费用	7,529,308.49	4.16%	4,070,301.37	13.24%	84.98%
真空镀膜设备	运费	1,169,670.13	0.65%	111,888.71	0.36%	945.39%

说明

报告期内产品口径与上年同期相同。

(6) 报告期内合并范围是否发生变动

是 否

(7) 公司报告期内业务、产品或服务发生重大变化或调整有关情况

适用 不适用

(8) 主要销售客户和主要供应商情况

公司主要销售客户情况

前五名客户合计销售金额（元）	408,387,617.68
前五名客户合计销售金额占年度销售总额比例	25.95%
前五名客户销售额中关联方销售额占年度销售总额比例	0.00%

公司前 5 大客户资料

序号	客户名称	销售额（元）	占年度销售总额比例
1	客户一	124,750,000.03	7.93%
2	客户二	89,028,192.36	5.66%
3	客户三	71,415,000.00	4.54%
4	客户四	66,868,000.00	4.25%
5	客户五	56,326,425.29	3.58%
合计	--	408,387,617.68	25.96%

主要客户其他情况说明

适用 不适用

公司主要供应商情况

前五名供应商合计采购金额（元）	238,394,554.18
前五名供应商合计采购金额占年度采购总额比例	31.06%
前五名供应商采购额中关联方采购额占年度采购总额比例	0.00%

公司前 5 名供应商资料

序号	供应商名称	采购额（元）	占年度采购总额比例
1	供应商一	74,391,586.77	9.69%
2	供应商二	54,322,125.01	7.08%
3	供应商三	44,678,478.84	5.82%
4	供应商四	33,052,500.00	4.31%
5	供应商五	31,949,863.56	4.16%
合计	--	238,394,554.18	31.06%

主要供应商其他情况说明

适用 不适用

报告期内公司贸易业务收入占营业收入比例超过 10%

适用 不适用

3、费用

单位：元

	2025 年	2024 年	同比增减	重大变动说明
销售费用	114,625,405.91	112,358,288.45	2.02%	
管理费用	136,077,994.29	121,638,763.43	11.87%	
财务费用	-2,905,585.34	-2,252,528.79	-28.99%	
研发费用	112,112,241.28	116,989,858.64	-4.17%	

4、研发投入

适用 不适用

主要研发项目名称	项目目的	项目进展	拟达到的目标	预计对公司未来发展的影响
超大型自动调弧弯钢化技术的研发	提高设备智能水平机生产产品品质。	已完成	满足地标性高端建筑玻璃的市场要求，全	提升效益，夯实技术优势。

			自动变弧技术，自适应拟态式成型等技术工艺，保证其生产的产品各项技术指标大幅提高。	
“钢化云”云平台搭建及功能研发	引领行业对设备智能化和信息化需求。	已完成	根据需求分析、研究生产数据，提供精准、智能的技术服务，增加智能设备使用体验。	引领行业智能化，夯实技术优势。
超薄玻璃钢化智能响应温控系统的研发	解决超薄玻璃钢化问题，提高效率，节约成本。	已完成	依托智能响应温控系统，升级对超薄玻璃的钢化极限加工。	实现超薄玻璃高效钢化，节约能源。
异形曲面玻璃动态成弧工艺及装备的研发	研发高效、精准、安全的异形曲面玻璃自动成弧工艺及装备。	研发中	设备满足建筑用异形玻璃、汽车用异形玻璃高品质、高产能的生产需求。	推动玻璃制造行业技术升级，增强产品竞争力。
大尺寸建筑外装用琉璃复合安全玻璃研发	丰富产品结构。	已完成	填补国内大尺寸琉璃复合安全玻璃的技术空白。	提升效益，夯实技术优势。
视觉“零”瑕疵的高质量建筑钢化玻璃研发	提高产品品质及附加值。	已完成	满足市场持续升级高端化需求。	提升效益，夯实技术优势。
超低能耗镀膜玻璃的研发	提高产品节能性能。	已完成	节能降耗。	提升效益，夯实技术优势。
纳米双面可钢镜的研发	丰富产品结构、向高附加值、多功能化方向升级。	研发中	提高产品市场的竞争力。	提升效益，夯实技术优势。
面向多场景适配的智慧节能系统智能化协同设计方法研究	建立多场景下的通风机系统能耗模型，基于机器学习的通风机运行状态识别和预测算法，实现异常检测和故障预警，调整运行参数，提升能效。	已完成	提升通风系统多场景适应性，实现通风系统智能化协同运行，降低通风系统能耗。	构建完整的智慧节能系统技术体系，涵盖多场景分析与建模、智慧节能算法、智能化协同设计平台、系统集成与验证等关键技术。
可钢超级节能（JD 系列）镀膜玻璃	研发超级节能玻璃，降低冰柜热量传导，节约用电。	已完成	有效防止冰柜玻璃结露。	提高公司在家电玻璃的市场占有率。
汽车玻璃油墨烧结与退火工艺及装备的研发	满足汽车安全玻璃要求。	已完成	汽车玻璃油墨烧结与退火工艺及装备的研发满足汽车安全玻璃的市场要求。	汽车玻璃油墨烧结与退火工艺及装备拟采用新的技术新的工艺及国际流行趋势的外观、色彩，改变传统结构弊端，提升公司汽车玻璃油墨烧结与退火技术跨上新的台阶。
超小半径弯钢化技术的研发	开发超小半径弯钢化技术，满足高端领域需求。	研发中	推动汽车、消费电子等行业用产业玻璃向高端化转型。	该项目的成功研发可自行研制开发的超小半径弯钢化技术，是一种全自动弯钢化玻璃机组，全程计算机控制，属机电一体化高科技产品，可快速切换玻璃品种，提升智能水平，降低操作难度，提高生产产品

				质量。
压缩空气放气试验	研究高压气体，对结构设计的要求以及对于节拍的提升程度。	已完成	提高镀膜产线生产节拍，提升产品竞争力。	提高镀膜线产线运行效率。
等离子清洗装置试验	研发一套离子清洗装置适用于玻璃基片的等离子清洗工艺，解决传统湿法清洗的局限性。	已完成	去除微量污染物、化学残留表面性能可控同时兼备自动化与高一一致性。	为高精度制造提供技术支持，提高产品良率与产品性能，同时推动环保型表面处理技术的产业化应用。
片式龙门仓储的研发	龙门框架专用抓具，智能定位抓取所需的单张玻璃原片。	已完成	实现家装玻璃小批量多品种的供片。	增加产品品类化，提升产品竞争力。
基于计算机视觉的玻璃瑕疵检测	对预处理后的玻璃进行瑕疵点检测。	研发中	自主研发计算机视觉在玻璃深加工连线中的应用。	增加技术实力，提升产品竞争力。
迭代小半径球状多曲玻璃	突破 R30mm 以下球状多曲玻璃量产技术。	已完成	研制开发全新小半径球状多曲玻璃。	提升效益，夯实技术优势。
不规则曲面钢化玻璃变形关键工艺的研究	满足建筑对自由形态、高精度、高光学性能曲面玻璃幕墙日益增长需求，解决不规则曲面玻璃成形过程中的视觉变形、光学失真等关键技术难题。	已完成	研究掌握不规则曲面钢化玻璃变形关键工艺，系统解决温度场控制、应力分布、成形精度及光学变形等一系列技术难题，研制开发全新产品。	推动建筑玻璃向高端化、绿色化发展。
防盗、防砸、防撞玻璃	开发具有超高抗冲击性、优异碎片保留能力和抗穿透能力的高安全等级玻璃。	已完成	实现玻璃抗冲击与抗穿透性能的技术突破。	填补高性能安全玻璃市场空白，拓展高端安防领域市场，提升企业核心竞争力。
环保型琉璃玻璃无酸表面处理工艺开发	提升琉璃玻璃无酸表面处理工艺。	研发中	推动琉璃玻璃技术创新与产业化。	提升工艺，提高效率。
等其余未列项，合计 68 项				

公司研发人员情况

	2025 年	2024 年	变动比例
研发人员数量（人）	387	311	24.44%
研发人员数量占比	17.42%	13.73%	3.69%
研发人员学历结构			
本科	142	119	19.33%
硕士	16	14	14.29%
研发人员年龄构成			
30 岁以下	62	34	82.35%
30~40 岁	169	166	1.81%

公司研发投入情况

	2025 年	2024 年	变动比例
研发投入金额（元）	112,112,241.28	116,989,858.64	-4.17%
研发投入占营业收入比例	7.13%	7.16%	-0.03%
研发投入资本化的金额（元）	0.00	0.00	0.00%

资本化研发投入占研发投入的比例	0.00%	0.00%	0.00%
-----------------	-------	-------	-------

公司研发人员构成发生重大变化的原因及影响

适用 不适用

报告期内，公司 30 岁以下研发人员同比增长 82.35%，主要因研发人员结构调整，属于结构性优化，不影响核心技术团队稳定与研发持续性；本次调整有利于提升研发效能，保障公司长期创新能力。

研发投入总额占营业收入的比重较上年发生显著变化的原因

适用 不适用

研发投入资本化率大幅变动的原因及其合理性说明

适用 不适用

5、现金流

单位：元

项目	2025 年	2024 年	同比增减
经营活动现金流入小计	1,243,424,847.22	1,585,773,492.56	-21.59%
经营活动现金流出小计	1,272,712,341.06	1,371,398,231.57	-7.20%
经营活动产生的现金流量净额	-29,287,493.84	214,375,260.99	-113.66%
投资活动现金流入小计	621,494,791.31	416,261,664.26	49.30%
投资活动现金流出小计	665,145,325.33	1,050,994,737.25	-36.71%
投资活动产生的现金流量净额	-43,650,534.02	-634,733,072.99	93.12%
筹资活动现金流入小计		495,699,997.54	-100.00%
筹资活动现金流出小计	34,295,620.76	62,741,805.53	-45.34%
筹资活动产生的现金流量净额	-34,295,620.76	432,958,192.01	-107.92%
现金及现金等价物净增加额	-104,529,991.71	13,336,667.59	-883.78%

相关数据同比发生重大变动的主要影响因素说明

适用 不适用

1. 经营活动产生的现金流量净额同比下降 113.66%，主要系报告期销售回款同比大幅减少，票据结算占比提升，经营性现金流入显著下滑；采购、人力等运营资金支出虽有所下降，但支出刚性较强，降幅有限，报告期经营回款能力减弱、经营性现金流承压未能形成正向现金积累。
2. 投资活动现金流入小计同比增长 49.30%，主要系报告期结构性存款到期赎回较上年同期增加所致。
3. 投资活动现金流出小计同比下降 36.71%，主要系报告期购买结构性存款较上年同期减少所致。
4. 投资活动产生的现金流量净额同比增长 93.12%，主要系报告期购买结构性存款较上年同期下降，到期回收增加，购建长期资产支付现金基本保持稳定，投资活动现金缺口显著改善。
5. 筹资活动现金流入小计同比下降 100.00%，主要系报告期无筹资活动现金流入所致。
6. 筹资活动现金流出小计同比下降 45.34%，主要系报告期内实施的现金分红金额较上年同期显著减少，进而使得筹资活动现金流出整体同比减少。
7. 筹资活动产生的现金流量净额同比下降 107.92%，系上年同期存在股权融资流入，且报告期分配了股利，导致筹资活动现金流量由上年净流入转为本期净流出。

8. 现金及现金等价物净增加额同比下降 883.78%，主要系经营活动、投资活动及筹资活动现金流量净额共同变动综合影响所致。

报告期内公司经营活动产生的现金净流量与本年度净利润存在重大差异的原因说明

适用 不适用

净利润 3,806.29 万元，经营活动产生的现金流量净额-2,928.75 万元，主要系报告期固定资产折旧 5,685.96 万元，经营性应收项目减少 9,219.97 万元，经营性应付项目减少 29,461.03 万元，存货减少 6,511.82 万元。

五、非主营业务分析

适用 不适用

单位：元

	金额	占利润总额比例	形成原因说明	是否具有可持续性
投资收益	1,161,356.54	2.38%	主要系报告期资金管理收益。	否
公允价值变动损益	5,915,197.75	12.11%	主要系报告期交易性金融资产持有期间的公允价值变动收益。	否
资产减值	-3,824,436.79	-7.83%	主要系报告期内计提了存货跌价准备。	否
营业外收入	1,757,168.35	3.60%	主要系报告期处理长期无法支付的应付款项以及违约金没收。	否
营业外支出	1,352,404.61	2.77%	主要系支付违约金和固定资产报废所致。	否
其他收益	13,183,373.72	26.99%	主要系报告期收到政府补助所致。	否

六、资产及负债状况分析

1、资产构成重大变动情况

单位：元

	2025 年末		2025 年初		比重增减	重大变动说明
	金额	占总资产比例	金额	占总资产比例		
货币资金	416,273,030.89	14.56%	533,351,737.92	17.15%	-2.59%	
应收账款	334,963,239.33	11.71%	363,672,606.86	11.70%	0.01%	
合同资产	25,638,049.34	0.90%	35,574,502.94	1.14%	-0.24%	
存货	384,670,182.76	13.45%	450,423,157.67	14.49%	-1.04%	
投资性房地产	17,048,533.42	0.60%	6,827,306.58	0.22%	0.38%	
固定资产	570,460,582.97	19.95%	459,916,271.04	14.79%	5.16%	
在建工程	84,595,519.27	2.96%	129,563,266.92	4.17%	-1.21%	
使用权资产	4,496,742.28	0.16%			0.16%	

合同负债	239,547,387.61	8.38%	453,966,889.36	14.60%	-6.22%	
租赁负债	2,088,546.96	0.07%			0.07%	
交易性金融资产	332,110,995.08	11.61%	420,835,376.05	13.54%	-1.93%	
应收票据	21,004,415.26	0.73%	15,302,526.48	0.49%	0.24%	
应收款项融资	30,047,852.05	1.05%	16,927,859.26	0.54%	0.51%	
其他权益工具投资	5,383,529.00	0.19%	5,383,529.00	0.17%	0.02%	
其他非流动资产	200,941,048.78	7.03%	306,456,878.04	9.86%	-2.83%	

境外资产占比较高

适用 不适用

2、以公允价值计量的资产和负债

适用 不适用

单位：元

项目	期初数	本期公允价值变动损益	计入权益的累计公允价值变动	本期计提的减值	本期购买金额	本期出售金额	其他变动	期末数
金融资产								
1. 交易性金融资产（不含衍生金融资产）	420,835,376.05	5,915,197.75			525,000,000.00	615,000,000.00		332,110,995.08
4. 其他权益工具投资	5,383,529.00							5,383,529.00
上述合计	426,218,905.05	5,915,197.75			525,000,000.00	615,000,000.00		337,494,524.08
金融负债	0.00							0.00

其他变动的内容

报告期内公司主要资产计量属性是否发生重大变化

是 否

3、截至报告期末的资产权利受限情况

1. 受限资金 24,042,124.38 元，主要系银行承兑汇票、信用证及保函等保证金。
2. 应收票据 9,757,367.38 元，为已经背书且在资产负债表日尚未到期的应收票据。

七、投资状况分析

1、总体情况

适用 不适用

报告期投资额（元）	上年同期投资额（元）	变动幅度
9,000,000.00	46,270,000.00	-80.55%

公司需遵守《深圳证券交易所上市公司自律监管指引第3号——行业信息披露》中非金属建材相关业的披露要求

2、报告期内获取的重大的股权投资情况

适用 不适用

3、报告期内正在进行的重大的非股权投资情况

适用 不适用

4、金融资产投资

（1）证券投资情况

适用 不适用

公司报告期不存在证券投资。

（2）衍生品投资情况

适用 不适用

公司报告期不存在衍生品投资。

八、重大资产和股权出售

1、出售重大资产情况

适用 不适用

公司报告期末未出售重大资产。

2、出售重大股权情况

适用 不适用

九、主要控股参股公司分析

适用 不适用

主要子公司及对公司净利润影响达10%以上的参股公司情况

单位：元

公司名称	公司类型	主要业务	注册资本	总资产	净资产	营业收入	营业利润	净利润
上海北玻自动化技术有限公司	子公司	玻璃打 印、切 割、自动 化控制设 备	10,000 万 元人民币	64,141,51 8.15	- 36,176,54 2.41	58,343,15 3.47	- 32,246,60 1.76	- 32,137,46 7.64
天津北玻玻璃工业技术有限公司	子公司	深加工玻 璃	8,000 万元 人民币	537,284,5 36.92	368,645,7 50.32	465,578,7 21.25	18,697,46 9.13	17,114,07 6.47
上海北玻真空镀膜技术有限公司	子公司	真空镀膜 设备	1,000 万元 人民币	143,324,2 37.74	67,434,94 2.93	302,176,3 14.93	73,586,56 8.93	62,126,47 9.72
洛阳北玻高端装备产业有限公司	子公司	钢化设备	30,000 万 元人民币	621,983,2 64.37	295,097,3 61.24	314,869,9 12.11	3,626,443 .46	4,222,138 .60

报告期内取得和处置子公司的情况

适用 不适用

主要控股参股公司情况说明

上海北玻自动化技术有限公司，上市公司控股比例为 75%，报告期净利润-32,137,467.64 元，与上年同期相比净利润下降 30.34%，主要系营收增长 34%，成本增长 35%，期间费用增长 23%，受成本费用增幅高于收入增幅影响，亏损增加。

天津北玻玻璃工业技术有限公司，上市公司控股比例为 90%，报告期净利润 17,114,076.47 元，同比下降 63.25%，主要系报告期“收入降、成本升”的剪刀差叠加刚性人工成本上涨、毛利率同比减少 3.36%，出口退税率降低，盈利能力被放大式挤压。

上海北玻真空镀膜技术工业有限公司，上市公司控股比例为 75.61%，报告期净利润 62,126,479.72 元，与上年同期相比，净利润增长 1,634.15%，主要系收入爆发增长 534.52%，净利扭亏为盈，并实现跨越式增长，净利润同比增加 6,617.61 万元，盈利水平大幅提升。

洛阳北玻高端装备产业有限公司，上市公司控股比例为 100%，报告期净利润 4,222,138.60 元，与上年同期相比净利润增长 213.69%，主要系营业收入同比增长 585.51%，业务规模实现量级跃升，毛利率同比增加 4.46%。在营收高速增长与毛利率双重拉动下，净利润数倍增长，经营效益大幅改善。

十、公司控制的结构化主体情况

适用 不适用

十一、公司未来发展的展望

（一）行业格局和趋势

玻璃深加工设备行业：玻璃深加工设备行业涉及的产品种类繁多，几乎涵盖了日常生活中的每个角落，包括工业制造、建筑、汽车、家具、家电、家居、光伏等多个领域。近年来在新质生产力、绿色低碳发展、产业改造升级、数字化转型等国家战略的持续深化，以及人工智能、大数据、云计算等前沿技术的突破性应用双重驱动下，应用端企业对高端化、

智能化、绿色化设备的需求持续攀升。在应用服务方面，从单机销售转向“全链路设备+软件+服务”一体化综合解决方案提供方向发展。与此同时，“反内卷”“设备更新”的产业导向正在重塑行业发展逻辑，从而推动行业运行模式向聚焦效率提升、质量升级的方向加速转型。也为设备供应端企业带来了新的发展契机，市场资源也将不断向拥有优质生产能力与技术引领能力优势的企业聚集。

深加工玻璃产品行业：深加工玻璃行业产品种类繁多，各自具有不同的特性和应用场景，本公司所经营的深加工玻璃产品主要为高端幕墙玻璃产品，该类产品在建筑外立面系统中承担结构承载、美学表达、性能体现等多重功能。近年来，在绿色建筑、高质量发展、好房子、需求多样化等政策、市场导向的背景环境下深加工玻璃产品市场逐步向高端化、绿色化、差异化、功能化转型。行业整体呈现结构性分化特征，高品质深加工玻璃产品市场潜力广阔。

公司核心竞争优势凸显，凭借技术先发优势、高端产品深耕布局及主导产品市场稳固地位，有效把握发展机遇。未来，公司将持续锚定高端化与国际化核心战略，以技术引领筑牢产品壁垒，以产能优化提升供给质量，以市场拓展打开发展空间，持续巩固并提升在行业内的核心竞争力，实现高质量发展。

（二）公司发展战略

2025 年是“十四五”规划的收官年，亦是北玻成立 30 周年。30 年风雨兼程、砥砺前行，通过创新驱动赋能产业发展，公司两大支柱产业，玻璃钢化设备技术水平、产销量以及高端幕墙玻璃产品品质均已名列行业第一梯队；玻璃镀膜设备和节能风机产品也已依靠其产品的技术优势和特点在行业中立稳根基，展现出一定的发展潜力。

坚持“深耕主业、创新引领”的核心理念，秉承“创新无止境，拼搏才会赢”的文化内核，以“绿色发展、高质量发展”为战略指引，通过创新驱动市场开拓，提升品牌价值；通过创新推动品质升级，创造更高附加值；通过创新优化运营效率，持续降低成本。深化主导产业优势，拓展协同产业共同发展，打造具备新质生产力、卓越竞争力、优秀运营力的行业先进企业，实现公司可持续高质量发展。

（三）公司经营计划

2026 年经营主要工作思路和对策措施：

（1）持续技术引领创新驱动，聚焦新产品、新工艺、新模式、新场景开展创新，推进技术迭代与性能优化，完善丰富产品结构，构筑核心技术竞争壁垒。

（2）全面加强降本工作，推动成本管控系统化、精细化、常态化，细化各业务板块及层级考核指标，压实责任传导压力，实现成本水平有效控制与竞争能力实质提升。

（3）加强生产组织和质量管理，确保产品质量优势，加速绿色深耕与数字化赋能，深化品牌建设与市场开拓，全面增强企业综合竞争力。

（4）加强人力资源管理，激发组织活力，推行末位优化机制，健全薪酬与考核体系，构建差异化薪酬制度，加强人才培养，推进人才梯队建设。

（5）发挥物资采购效力，围绕“降本、稳供、强链、控险”目标推进采购体系建设，强化市场研判与战略采购能力，优化供应链结构。

《2026 年生产经营计划》是公司自身提出的内部生产经营目标，不是盈利预测，不能作为投资依据。敬请投资者注意投资风险。

（四）可能面对的风险

公司在生产经营中主要有以下风险因素：

1) 宏观环境波动风险

公司主营业务为玻璃深加工设备及产品，下游领域主要包括建筑、光伏、汽车、家具、家电等行业，其市场需求与宏观经济发展、我国城镇化率以及固定资产投资的增长密切相关，亦受国际贸易格局、外汇市场和资本市场等因素影响。当前国内外的宏观环境存在一定的风险，如果出现宏观经济处于调整阶段的情形，会影响公司产品的市场需求，导致市场竞争加剧，公司经营将面临宏观经济周期波动带来的风险。

应对措施：加强适应行业发展趋势的高效、节能、环保产品的研发，不断增强核心产品竞争力及附加值，提高产品市场竞争力及拓展覆盖面。

2) 原材料价格波动的风险

钢材、浮法玻璃原片等原材料占公司生产成本的主要部分，其价格波动会对公司成本、定价、盈利水平等产生较大影响。若浮法玻璃原片、普通钢材等价格出现大幅上涨，可能导致原材料供应趋紧，将给公司经营业绩带来压力。公司如不能有效提升成本管控或传导能力，可能会对经营业绩产生不利影响。

应对措施：公司树立前瞻性战略意识，制定降本策略。主要通过加强存货管理，合理安排原材料采购，加大供应商优化，加大源头直采力度，构建多元化的供应渠道，提高供应链效率；开展协同和集中采购，发挥规模优势，降低采购成本；研发新工艺、新技术，扩大原材料的适用范围和可替代材料的选用范围；加强与关键供应商建立战略合作关系，提升可持续竞争优势等举措降低原材料价格波动带来的影响，并适时推动产品价格传导，努力消化原材料价格波动等带来的影响，保持公司的日常稳定经营。

3) 劳动力成本持续上升的风险

社会劳动力成本呈逐年上升的趋势，一定程度上压缩了公司的利润空间。

应对措施：公司未来将通过持续推进精益生产、工艺改进、技术改造等措施持续提高自动化、智能制造水平，提升人均生产效率。

4) 行业竞争加剧风险

我国玻璃深加工行业的市场化程度较高、市场相对分散，随着国家“双碳”等各项战略性新兴产业政策的实施，以及下游客户对于产品综合要求的不断提升，公司面临技术、价格、质量、服务和品牌等方面的竞争。若竞争对手实力增强，公司在市场竞争中不能及时全面地提高产品市场竞争力，开拓前瞻性战略新品，持续保持研发、管理、销售、服务等方面的竞争优势，公司将面临产品市场份额下降的风险。

应对措施：公司将持续关注市场变化情况，通过完善公司治理的经营管理机制，加强技术创新与工艺改进，优化客户和产品结构，形成更加科学有效的机制，保证公司的市场竞争力。

5) 贸易政策及汇率的风险

公司对外出口产品主要为玻璃深加工设备及产品，当前国际贸易争端的发展存在一定的不确定性，可能会导致相关国家贸易政策发生变化。若相关国家的国际贸易政策发生变化，可能会对公司的经营产生一定不利影响，从而影响公司的经营业绩。公司境外销售主要使用外汇结算，若人民币汇率发生较大幅度的波动，而公司如不能采取有效的应对措施，可能会导致公司境外销售业务在外汇结算过程中面临汇率风险，进而影响公司盈利水平。

应对措施：为防范汇率风险，公司将致力于产业结构调整和转型升级，通过品牌、渠道、管理、技术等创新，提高产品附加值，获得更高的利润和竞争优势，同时选择强势货币进行结算，减少相关货币汇率波动对公司的影响，提升汇率风险管控能力。

十二、报告期内接待调研、沟通、采访等活动

适用 不适用

接待时间	接待地点	接待方式	接待对象类型	接待对象	谈论的主要内容及提供的资料	调研的基本情况索引
2025 年 05 月 15 日	“投资者关系互动平台” (https://ir.p5w.net)	网络平台线上交流	其他	线上参与北玻股份 2024 年年度暨 2025 年第一季度网上业绩说明会的投资者	通过网络在线交流方式与投资者就公司经营况、发展战略、公司治理等投资者关注的问题进行沟通。	详见公司 2025 年 5 月 16 日在巨潮资讯网发布的《投资者关系活动记录表》。
2025 年 05 月 22 日	“投资者关系互动平台” (https://ir.p5w.net)	网络平台线上交流	其他	线上参与河南辖区上市公司 2025 年投资者网上集体接待日活动的投资者	通过网络在线交流方式与投资者就公司经营况、发展战略、公司治理等投资者关注的问题进行沟通。	详见公司 2025 年 5 月 23 日在巨潮资讯网发布的《投资者关系活动记录表》。

十三、市值管理制度和估值提升计划的制定落实情况

公司是否制定了市值管理制度。

是 否

公司是否披露了估值提升计划。

是 否

十四、“质量回报双提升”行动方案贯彻落实情况

公司是否披露了“质量回报双提升”行动方案公告。

是 否

第四节 公司治理、环境和社会

一、公司治理的基本状况

报告期内，公司严格按照《公司法》《证券法》《上市公司治理准则》《深圳证券交易所股票上市规则》等法律法规和中国证监会等监管部门的要求，结合自身实际情况，不断完善公司治理结构，建立健全内部管理和控制制度，并结合公司实际，不断完善内部控制制度。

以透明充分的信息披露、良好互动的投资者关系、严格有效的内部控制和风险控制体系，诚信经营，透明管理，不断完善法人治理结构，规范公司运作，切实保障股东与公司利益最大化。

1、公司治理基本状况

报告期内，根据《公司法》《上市公司章程指引》等相关规定，为进一步提升公司治理效能，公司取消监事会及监事岗位，同时对《公司章程》中的监事会相关条款以及其他条款进行修订调整，并对《股东会议事规则》《董事会议事规则》等相关制度同步修订调整，进一步完善了公司治理。

公司董事会下设审计委员会、薪酬与考核委员会、提名委员会、战略发展委员会四个专门委员会，各委员会依据《公司章程》和专门委员会工作细则的规定履行职权，不受公司任何其他部门和个人的干预，为董事会的决策提供了科学、专业的意见和参考。

2、绩效评价与激励约束机制

公司已建立完善的董事和高级管理人员绩效评价与激励约束机制，高级管理人员的薪酬和激励均与公司经营业绩直接挂钩，公司现有的考核及激励约束机制符合公司的发展现状，公司董事会下设薪酬与考核委员会，负责对公司董事及高级管理人员进行绩效考核。

3、信息披露与透明度

公司高度重视信息披露工作，严格按照有关法律法规以及《信息披露事务管理制度》等要求，真实、准确、及时、公平、完整地披露有关信息。公司指定《证券时报》《上海证券报》为信息披露报纸，巨潮资讯网（<http://www.cninfo.com.cn>）为信息披露网站，确保公司所有投资者能够以平等的机会准确、及时地获取公司信息。

4、投资者关系

公司高度重视投资者关系和投资者关系管理，根据《投资者关系管理制度》切实开展投资者关系管理和维护工作。通过深交所互动易平台、开设投资者专线电话、邮箱，与各类投资者保持沟通交流，与投资者之间保持良好的双向沟通，促进投资者对公司的了解和认同，确保所有股东有公平获得信息的机会，保障投资者的知情权。公司采用现场投票与网络投票相结合的方式召开股东会，提高股东参与的便利性，确保知情权和参与权。并在报告期内实施了 2024 年度利润分配，积极回报投资者，维护其利益。

5、利益相关者权益

公司充分尊重并维护利益相关者的合法权益，与利益相关者积极合作、沟通，实现与客户、员工、股东、社会等各方利益的协调平衡，维护各方权益，推进环境保护，积极履行企业社会责任，共同推动公司持续健康稳健发展。公司治理的实际状况与法律、行政法规和中国证监会发布的关于上市公司治理的规定是否存在重大差异

是 否

公司治理的实际状况与法律、行政法规和中国证监会发布的关于上市公司治理的规定不存在重大差异。

二、公司相对于控股股东、实际控制人在保证公司资产、人员、财务、机构、业务等方面的独立情况

报告期内，公司不存在控股股东、实际控制人占用公司资金的现象，公司拥有独立完整的业务和自主经营能力，在业务、资产、人员、机构、财务上独立于控股股东、实际控制人，公司董事会和内部机构独立运作。

1、资产独立情况

公司合法拥有开展主营业务相关的土地、厂房、机器设备、专利和商标等的所有权和使用权。公司资产不存在被控股股东、实际控制人及其控制的其他企业占用的情形。

2、人员独立情况

公司的董事、高级管理人员的任职，均按照《公司法》及其他法律、法规、规范性文件、《公司章程》规定的程序进行。公司高级管理人员不存在有关法律、法规禁止的兼职情况，未在控股股东、实际控制人及其下属企业担任除董事以外的任何职务和领取报酬，公司的人事及工资管理与控股股东、实际控制人完全独立。

3、财务独立情况

公司依据《中华人民共和国会计法》《企业会计准则》的要求建立了一套独立、完整、规范的财务会计核算体系和财务管理制度，并建立健全了相应的内部控制制度，独立作出财务决策。公司设置了独立的财务部门，并按照业务要求配备了独立的财务人员，建立了独立的会计核算体系。公司拥有独立的银行账号并依法独立纳税，不存在与控股股东、实际控制人及其控制的其他企业共用银行账户的情形。

4、机构独立情况

公司建立了健全的组织机构体系，股东会、董事会、各职能部门均独立行使各自职权。公司具有独立的生产经营和办公机构，完全独立于控股股东、实际控制人及其控制的其他企业，不存在混合经营、合署办公的情况，控股股东、实际控制人及其控制的其他企业未干预公司的机构设置和生产经营活动。

5、业务独立情况

公司拥有独立、完整的业务体系，能够自主制定产品营销策略，具有面向市场独立开展业务的能力，不依赖于股东或其他任何关联方。公司业务与控股股东、实际控制人及其控制的其他企业之间不存在同业竞争，控股股东、实际控制人不存在直接或间接干预公司经营的情形。

三、同业竞争情况

适用 不适用

四、董事和高级管理人员情况

1、基本情况

姓名	性别	年龄	职务	任职状态	任期起始	任期终止	期初持股	本期增持	本期减持	其他增减	期末持股	股份增减

					日期	日期	数 (股)	股份 数量 (股)	股份 数量 (股)	变动 (股)	数 (股)	变动 的原因
高学明	男	68	董事长	现任	2000年04月30日	2028年05月16日	434,946,505	0	0	0	434,946,505	
高理	男	42	副董事长, 总经理	现任	2015年04月15日	2028年05月16日	0	0	0	0	0	
高琦	男	61	副总经理	现任	2015年07月10日	2028年05月16日	546,500	0	0	0	546,500	
杨渊晰	男	59	董事	现任	2025年05月16日	2028年05月16日	92,340	0	0	0	92,340	
黄志刚	男	45	独立董事	现任	2022年05月18日	2028年05月16日	0	0	0	0	0	
黄景涛	男	49	独立董事	现任	2025年05月16日	2028年05月16日	0	0	0	0	0	
夏冰	女	59	财务总监	现任	2022年05月18日	2028年05月16日	277,023	0	0	0	277,023	
刘艳玲	女	52	审计总监	现任	2022年05月18日	2028年05月16日	0	0	0	0	0	
顿文博	男	47	行政总监	现任	2022年05月18日	2028年05月16日	0	0	0	0	0	
王鑫	女	40	董事会秘书	现任	2022年05月18日	2028年05月16日	0	0	0	0	0	
单立平	男	45	独立董事	离任	2019年05月17日	2025年05月16日	0	0	0	0	0	
韩俊峰	男	52	监事	离任	2019年04月24日	2025年05月16日	256,230	0	0	0	256,230	
刘建军	男	63	监事	离任	2022年05月18日	2025年05月16日	0	0	0	0	0	

合计	--	--	--	--	--	436,18,598	0	0	0	436,18,598	--
----	----	----	----	----	----	------------	---	---	---	------------	----

报告期是否存在任期内董事和高级管理人员离任的情况

是 否

公司董事、高级管理人员变动情况

适用 不适用

姓名	担任的职务	类型	日期	原因
单立平	独立董事	任期满离任	2025年05月16日	换届
杨渊晰	监事会主席	任期满离任	2025年05月16日	换届
韩俊峰	监事	任期满离任	2025年05月16日	换届
刘建军	监事	任期满离任	2025年05月16日	换届
杨渊晰	董事	被选举	2025年05月16日	换届
黄景涛	独立董事	被选举	2025年05月16日	换届

2、任职情况

公司现任董事、高级管理人员专业背景、主要工作经历以及目前在公司的主要职责

高学明，中国公民，男，1958 年出生，中共党员，大学本科毕业，高级工程师。1982 年至 1994 年，历任洛阳玻璃厂技术员、工程师、高级工程师、分厂厂长；1995 年 5 月创立洛阳北玻技术有限公司（本公司前身），历任执行董事、董事长兼总经理职务。现任本公司董事长兼任本公司全资子公司上海北玻玻璃技术工业有限公司、洛阳北玻三元流风机技术有限公司、洛阳北玻高端装备产业有限公司、洛阳北玻高端玻璃产业有限公司、洛阳北玻技术装备有限公司、上海真空镀膜技术有限公司、控股子公司天津北玻玻璃工业技术有限公司及其子公司北京北玻幕墙技术有限公司和洛阳北玻琉璃玻璃有限公司的执行董事或者董事长。出任与公司共同投资的洛阳北玻轻晶石技术有限公司董事长。

高理，中国公民，男，1984 年出生，中共党员，大学本科。2008 年毕业于浙江大学，2008 年至 2009 年任上海团结普瑞玛激光设备有限公司调试工程师，2009 年至今，历任公司工程技术研发中心工程师、总裁助理、事业部总经理职务。现任本公司副董事长、总经理，兼任钢化事业部总经理，公司控股子公司上海北玻自动化技术有限公司执行董事、经理以及全资子公司上海北玻玻璃技术工业有限公司、洛阳北玻高端装备产业有限公司、洛阳北玻高端玻璃产业有限公司、洛阳北玻技术装备有限公司总经理职务，出任与公司共同投资的洛阳北玻轻晶石技术有限公司董事。

高琦，中国公民，男，1965 年出生，武汉工业大学工业管理硕士，无永久境外居留权。1989 年至 1995 年就职于国家建材局装备总公司，1995 年至 1998 年就职于北京恒人玻璃有限公司，1998 年进入本公司，历任公司控股子公司北京北玻安全玻璃有限公司和天津北玻玻璃工业技术有限公司总经理、公司副总经理。现任公司副总经理，兼任本公司控股子公司天津北玻玻璃工业技术有限公司及其子公司北京北玻幕墙技术有限公司总经理，洛阳北玻琉璃玻璃有限公司的董事。

杨渊晰，中国公民，男，1967 年出生，中共党员，大学本科，会计师，中国籍，无永久境外居留权。2002 年进入本公司，历任公司控股子公司北京北玻安全玻璃有限公司财务部部长、公司财务部长、财务中心副主任、审计总监，控股子公司天津北玻副总经理。现任本公司董事，兼任本公司控股子公司天津北玻玻璃工业技术有限公司及其子公司北京北玻幕墙技术有限公司和洛阳北玻琉璃玻璃有限公司的监事。

黄志刚，中国公民，男，1981 年出生，大学本科，中国注册会计师，无境外永久居留权。2004 年 7 月至 2015 年 5 月任职于大华会计师事务所(特殊普通合伙)河南分所，历任审计员、项目经理、高级经理、副所长；2015 年 6 月至 2018 年

10 月，任职于鹤壁市永达食品有限公司，担任财务总监兼董秘；2018 年 11 月至 2021 年 9 月，任职于致同会计师事务所（特殊普通合伙）河南分所，担任副所长；2021 年 10 月至今任职于大华会计师事务所（特殊普通合伙）河南分所，合伙人。现任公司和河南天马新材料股份有限公司独立董事。

黄景涛，中国公民，男，1977 年出生，中共党员，工学博士，大学教授，中国籍，无永久境外居留权。2006 年毕业于浙江大学，并取得工学博士学位，2006 年至今出任河南科技大学信息工程学院教授。多次荣获河南省人民政府、河南省人力资源和社会保障厅、河南省科学技术协会等单位颁发的科技进步奖、优秀学术论文奖，并在专业期刊发布多篇学术论文。现任公司独立董事。

夏冰，中国公民，女，1967 年出生，中共党员，大学本科，高级会计师，中国籍，无永久境外居留权。2003 年进入本公司，历任上海北玻玻璃技术工业有限公司财务副部长、财务部长，公司财务中心副主任、主任职务、财务总监职务。现任本公司财务总监。

刘艳玲，中国公民，女，1974 年出生，大学本科，无永久境外居留权。2002 年进入本公司，历任公司主管会计，洛阳财务一部部长，审计监察室主任。现任公司审计总监。

顿文博，中国公民，男，1979 年出生，中共党员，大学本科，无永久境外居留权。2002 年进入本公司，历任公司技术研发中心工程师，知识产权主管，公司控股子公司副总经理，公司总裁助理，行管中心副主任，主任职务。现任公司行政总监、总裁助理，兼任全资子公司洛阳北玻高端装备产业有限公司、洛阳北玻高端玻璃产业有限公司、洛阳北玻技术装备有限公司、上海真空镀膜技术有限公司、子公司上海北玻自动化技术有限公司监事职务。

王鑫，中国公民，女，1985 年出生，中共党员，大学本科，无永久境外居留权。2007 年进入公司从事行政及证券相关工作；2011 年至今任本公司证券事务代表，兼任证券部长。于 2012 年 1 月 18 日取得深圳证券交易所颁发的董事会秘书资格证书，现任公司董事会秘书。

控股股东、实际控制人同时担任上市公司董事长和总经理的情况

适用 不适用

在股东单位任职情况

适用 不适用

在其他单位任职情况

适用 不适用

公司现任及报告期内离任董事和高级管理人员近三年证券监管机构处罚的情况

适用 不适用

3、董事、高级管理人员薪酬情况

董事、高级管理人员薪酬的决策程序、确定依据、实际支付情况

（1）决策程序：根据公司章程规定和经营情况，公司董事的报酬由董事会薪酬与考核委员会、董事会审议，基于谨慎性原则，全体委员和全体董事回避表决，提交股东大会审议；公司监事的报酬由监事会审议，基于谨慎性原则，全体监事回避表决，提交股东大会审议；非董事高级管理人员的报酬由公司董事会薪酬与考核委员会审议通过后，提交董事会审议。

（2）确定依据：根据公司《董事、监事津贴实施方案》《董事、高级管理人员 2025 年度薪酬方案》及相关规定，在公司担任管理职务的董事、监事、高级管理人员按照所担任的管理职务领取薪酬，独立董事薪酬为 8 万/年（税前）。

(3) 实际支付情况：董事、监事、高级管理人员的报酬以实际任期计算并按月支付。2025 年度公司董事会换届并取消了监事会，下表中单立平先生、韩俊峰先生、刘建军先生报告期内从公司获得的税前报酬总额统计周期为 2025 年 1 月至 5 月。黄景涛先生报告期内从公司获得的税前报酬总额统计周期为 2025 年 6 月至 12 月。

公司报告期内董事和高级管理人员薪酬情况

单位：万元

姓名	性别	年龄	职务	任职状态	从公司获得的税前报酬总额	是否在公司关联方获取报酬
高学明	男	68	董事长	现任	72	否
高理	男	42	副董事长，总经理	现任	94.16	否
高琦	男	61	副总经理	现任	93.26	否
杨渊晰	男	59	董事	现任	79.52	否
黄志刚	男	45	独立董事	现任	8	否
黄景涛	男	49	独立董事	现任	4.67	否
夏冰	女	59	财务总监	现任	76.07	否
刘艳玲	女	52	审计总监	现任	36.92	否
顿文博	男	47	行政总监	现任	53.49	否
王鑫	女	40	董事会秘书	现任	40.43	否
单立平	男	45	独立董事	离任	3.33	否
韩俊峰	男	52	监事	离任	18.27	否
刘建军	男	63	监事	离任	14.73	否
合计	--	--	--	--	594.85	--

报告期末全体董事和高级管理人员实际获得薪酬的考核依据	董事、高级管理人员报酬按照公司《董事、监事津贴实施方案》以及《董事、高级管理人员 2025 年度薪酬方案》结合公司相关制度确定。
报告期末全体董事和高级管理人员实际获得薪酬的考核完成情况	董事、高级管理人员报酬经董事会薪酬与考核委员会审议通过后董事会审议批准，其中董事的薪酬需提交股东会批准，非董事高级管理人员的薪酬由董事会审议批准。
报告期末全体董事和高级管理人员实际获得薪酬的递延支付安排	不适用
报告期末全体董事和高级管理人员实际获得薪酬的止付追索情况	不适用

其他情况说明

适用 不适用

五、报告期内董事履行职责的情况

1、董事出席董事会及股东会的情况

董事出席董事会及股东会的情况							
董事姓名	本报告期应参加董事会次数	现场出席董事会次数	以通讯方式参加董事会次数	委托出席董事会次数	缺席董事会次数	是否连续两次未亲自参加董事会会议	出席股东会次数
高学明	6	3	3	0	0	否	2
高理	6	4	2	0	0	否	2
杨渊晰	4	2	2	0	0	否	2

黄志刚	6	3	3	0	0	否	2
黄景涛	4	2	2	0	0	否	1
单立平	2	1	1	0	0	否	1
夏冰	2	2	0	0	0	否	2

连续两次未亲自出席董事会的说明

不适用

2、董事对公司有关事项提出异议的情况

董事对公司有关事项是否提出异议

是 否

报告期内董事对公司有关事项未提出异议。

3、董事履行职责的其他说明

董事对公司有关建议是否被采纳

是 否

董事对公司有关建议被采纳或未被采纳的说明

报告期内，公司董事勤勉尽责、积极履职。公司董事会共召开 6 次会议，所有董事均按时亲自出席，没有委托出席或缺席情况。公司董事详细了解公司整体生产运作和经营情况，对董事会会议的各项议题进行了认真审议，并积极发表意见和看法，对重大事项履行了合法有效的决策程序。公司独立董事认真行使职权，履行独立董事的职责，对公司的发展战略及规范运作等方面提出了许多指导性意见与合理化建议，并对相关重大事项发表独立意见。

六、董事会下设专门委员会在报告期内的情况

委员会名称	成员情况	召开会议次数	召开日期	会议内容	提出的重要意见和建议	其他履行职责的情况	异议事项具体情况（如有）
第八届董事会审计委员会	黄志刚、单立平、高学明	3	2025 年 01 月 17 日	与会计师事务所就 2024 年度总体审计计划进展沟通	同意会计师的审计工作计划。	无	不适用
第八届董事会审计委员会	黄志刚、单立平、高学明	3	2025 年 04 月 15 日	与会计师事务所就 2024 年度总体审计情况进展沟通	同意会计师的审计工作结果。	无	不适用
第八届董事会审计委员会	黄志刚、单立平、高学明	3	2025 年 04 月 16 日	1、对公司聘请审计机构的工作评价及审议续聘会计师事务所事宜； 2、审议公司《2024 年度内部控制自我评价报	审议通过相关议案	无	不适用

				告》；3、审议公司《2024 年 4 季度募集资金使用情况专项审计报告》及《2025 年 1 季度募集资金使用情况专项审计报告》；4、审议审计监察室《2024 年度工作报告》及《2025 年 1 季度工作报告》；5、审议审计监察室《2024 年下半年度重大事项检查报告》及《2025 年 1 季度重大事项发生情况》；6、审议审计监察室《2025 年度工作计划》及《2025 年 1 季度工作计划》；7、审议公司《2024 年度财务报告》及《2025 年 1 季度财务报告》			
第八届董事会提名委员会	单立平、黄志刚、高学明	2	2025 年 04 月 23 日	审议第九届董事会董事候选人任职资格	审议通过相关议案	无	不适用
第八届董事会提名委员会	单立平、黄志刚、高学明	2	2025 年 05 月 16 日	审议第九届董事会董事长、副董事长及高管候选人任职资格	审议通过相关议案	无	不适用
第八届董事会薪酬与考核委员会	黄志刚、单立平、夏冰	2	2025 年 03 月 05 日	审议《关于转让全资子公司部分股权用于实施股权激励的议案》	审议通过相关议案	无	不适用

第八届董事会薪酬与考核委员会	黄志刚、单立平、夏冰	2	2025 年 04 月 23 日	1、审议《关于董事 2024 年度薪酬及 2025 年度薪酬方案的议案》；2 审议《关于非董事高级管理人员 2024 年薪酬及 2025 年度薪酬方案的议案》	议案 1《关于董事 2024 年度薪酬及 2025 年度薪酬方案的议案》涉及全体董事薪酬，全体委员回避表决，直接提交董事会会议审议；审议通过议案 2《关于非董事高级管理人员 2024 年薪酬及 2025 年度薪酬方案的议案》。	无	不适用
第八届战略委员会	高学明、高理、单立平	1	2025 年 04 月 23 日	讨论公司 2024 年度的经营情况及行业发展状况；讨论公司未来发展战略。	审议通过相关议案	无	不适用
第九届董事会审计委员会	黄志刚、黄景涛、杨渊晰	2	2025 年 08 月 27 日	1、审议审计监察室《2025 年第二季度工作报告》及《2025 年第三季度工作计划》；2、审议审计监察室《2025 年上半年度重大事项检查报告》及 2 季度《募集资金使用情况检查报告》；3、审议公司《2025 年半年度报告》。	审议通过相关议案	无	不适用
第九届董事会审计委员会	黄志刚、黄景涛、杨渊晰	2	2025 年 10 月 27 日	1、审议审计监察室《2025 年第三季度工作报告》及《2025 年第四季度工作计划》；2、审议审计监	审议通过相关议案	无	不适用

				察室《2025年第三季度重大事项发生情况》； 3、审议公司《内部控制手册》2025 修订版；4、审议公司《2025 年第三季度报告》。			
第九届董事会战略委员会	高学明、高理、黄景涛	1	2025 年 12 月 22 日	审议《关于对外投资设立控股子公司的议案》	审议通过相关议案	无	不适用

七、审计委员会工作情况

审计委员会在报告期内的监督活动中发现公司是否存在风险

是 否

审计委员会对报告期内的监督事项无异议。

八、公司员工情况

1、员工数量、专业构成及教育程度

报告期末母公司在职工的数量（人）	434
报告期末主要子公司在职工的数量（人）	1,788
报告期末在职工的数量合计（人）	2,222
当期领取薪酬员工总人数（人）	2,222
母公司及主要子公司需承担费用的离退休职工人数（人）	43
专业构成	
专业构成类别	专业构成人数（人）
生产人员	1,296
销售人员	87
技术人员	384
财务人员	39
行政人员	195
其他人员	221
合计	2,222
教育程度	
教育程度类别	数量（人）
博士	0
硕士	39
本科	425
大专	446
高中及以下	1,312

合计	2,222
----	-------

2、薪酬政策

报告期内，公司持续深化薪酬改革，激发人才活力，公司建立了覆盖全员的绩效考核机制，强化绩效考核结果应用，将绩效结果与薪酬分配、职位晋升、培训发展等挂钩，形成良性循环。公司坚持效益导向，加大各项奖励力度，继续设立专项奖励机制，对在科技创新、精益管理、降费创效等方面做出突出贡献的团队和个人给予奖励，让员工共享公司发展成果。

3、培训计划

（1）引导落实伙伴式导师带徒制度

伙伴的主要职责包括：入职当天，带领新员工认识各部门负责人及本部门所有同事等；入职一周内，引导新员工共进第一周的午餐，并引导熟悉公司周边交通、就餐、购物、就医等生活配套设施；入职一个月内，引导了解公司文化、制度、流程等。

（2）定期举办新员工入职培训，入职培训走向常规化

新员工入职培训主要由三部分组成：入职当天指引、部门主管组织的部门级培训及公司级培训。原则上是每月举办一次新员工入职培训，主要目的是让员工了解公司的基本制度。

（3）强化职业病危害防护和安全防护培训

对劳动者进行职业卫生知识培训和普及，督促劳动者遵循职业病防治法的相关法律法规，并从公司实际出发，指导劳动者科学正确的使用从事岗位的职业病防护设备及个人防护用品。

加强和规范生产单位安全教育培训工作，尤其是新员工和转岗员工的三级安全教育，使广大员工熟悉有关安全生产规章制度和掌握本岗位的安全操作规程，具备必要的安全生产知识，增强预防事故、控制职业危害和应急处理的能力，提高从业人员安全素质，防范伤亡事故，减轻职业危害。

4、劳务外包情况

适用 不适用

九、公司利润分配及资本公积金转增股本情况

报告期内利润分配政策，特别是现金分红政策的制定、执行或调整情况

适用 不适用

公司 2024 年度权益分派方案已获 2025 年 5 月 16 日召开的公司 2024 年度股东大会审议通过，具体内容为：以 2024 年 12 月 31 日总股本 1,100,568,692 股为基数，向全体股东每 10 股派发现金红利 0.30 元（含税），不送红股，不以公积金转增股本。并于 2025 年 7 月 8 日实施完毕，共计派发现金 3,301.71 万元。

现金分红政策的专项说明	
是否符合公司章程的规定或股东会决议的要求：	是
分红标准和比例是否明确和清晰：	是
相关的决策程序和机制是否完备：	是
独立董事是否履职尽责并发挥了应有的作用：	是

公司未进行现金分红的，应当披露具体原因，以及下一步为增强投资者回报水平拟采取的举措：	不适用
中小股东是否有充分表达意见和诉求的机会，其合法权益是否得到了充分保护：	是
现金分红政策进行调整或变更的，条件及程序是否合规、透明：	不适用

公司报告期内盈利且母公司可供股东分配利润为正但未提出现金红利分配预案

适用 不适用

报告期内盈利且母公司可供股东分配利润为正但未提出现金红利分配预案的原因	公司未分配利润的用途和使用计划
根据公司战略发展与经营现状，并综合考虑公司 2026 年度在投资计划、研发创新、技术改造及市场拓展等方面资金需求，为增强公司财务的稳健性和抵御风险能力，实现持续、稳定、健康发展，更好地维护全体股东的长远利益。	公司 2025 年度未分配利润累积滚存至下一年度

本报告期利润分配及资本公积金转增股本情况

适用 不适用

公司计划年度不派发现金红利，不送红股，不以公积金转增股本。

十、公司股权激励计划、员工持股计划或其他员工激励措施的实施情况

适用 不适用

公司报告期无股权激励计划、员工持股计划或其他员工激励措施及其实施情况。

十一、报告期内的内部控制制度建设及实施情况

1、内部控制建设及实施情况

公司严格遵照《公司法》《证券法》《深圳证券交易所股票上市规则》《主板上市公司规范运作》《上市公司信息披露事务管理》等法律法规，以及中国证监会、深交所各项监管规定，结合经营管理实际，持续健全法人治理架构，优化内部控制整体环境。

报告期内，公司取消监事会及监事设置，进一步精简并完善治理体系；同步修订《公司章程》中监事会相关条款及其他配套条款，更新完善《股东会议事规则》《董事会议事规则》等内部管理制度，全面夯实内控管理体系。

公司持续强化内控制度落地执行，常态化开展内控监督与自查工作，及时排查管理漏洞、防范经营隐患，动态整改优化管控缺陷，保障公司合规稳健经营，助力企业长期可持续健康发展。

2、报告期内发现的内部控制重大缺陷的具体情况

是 否

十二、公司报告期内对子公司的管理控制情况

公司名称	整合计划	整合进展	整合中遇到的问题	已采取的解决措施	解决进展	后续解决计划
不适用	不适用	不适用	不适用	不适用	不适用	不适用

对子公司的管理控制存在异常

是 否

十三、内部控制评价报告或内部控制审计报告

1、内控评价报告

内部控制评价报告全文披露日期	2026 年 04 月 29 日	
内部控制评价报告全文披露索引	洛阳北方玻璃技术股份有限公司《2025 年度内部控制自我评价报告》刊登在巨潮资讯网（公告编号： ）	
纳入评价范围单位资产总额占公司合并财务报表资产总额的比例		100.00%
纳入评价范围单位营业收入占公司合并财务报表营业收入的比例		100.00%
缺陷认定标准		
类别	财务报告	非财务报告
定性标准	<p>财务报告重大缺陷的迹象包括：</p> <p>（1）公司董事和高级管理人员的舞弊行为；</p> <p>（2）注册会计师发现的却未被公司内部控制识别的当期财务报告中的重大错报；</p> <p>（3）审计委员会和审计部门对公司的对外财务报告和财务报告内部控制监督无效。</p> <p>财务报告重要缺陷的迹象包括：</p> <p>（1）未依照公认会计准则选择和应用会计政策；</p> <p>（2）未建立反舞弊程序和控制措施；</p> <p>（3）对于非常规或特殊交易的账务处理没有建立相应的控制机制或没有实施且没有相应的补偿性控制；</p> <p>（4）对于期末财务报告过程的控制存在一项或多项缺陷且不能合理保证编制的财务报表达到真实、完整的目标。</p> <p>一般缺陷是指除上述重大缺陷、重要缺陷之外的其他控制缺陷。</p>	<p>非财务报告缺陷认定主要以缺陷对业务流程有效性的影响程度、发生的可能性做判定。</p> <p>如果缺陷发生的可能性较小，会降低工作效率或效果、或加大效果的不确定性、或使之偏离预期目标为一般缺陷；如果缺陷发生的可能性较高，会显著降低工作效率或效果、或显著加大效果的不确定性、或使之显著偏离预期目标为重要缺陷；如果缺陷发生的可能性高，会严重降低工作效率或效果、或严重加大效果的不确定性、或使之严重偏离预期目标为重大缺陷。</p>
定量标准	<p>定量标准以营业收入、资产总额作为衡量指标。</p> <p>内部控制缺陷可能导致或导致的损失与利润表相关的，以营业收入指标衡量。</p> <p>内部控制缺陷可能导致或导致的损失与资产管理相关的，以资产总额指标衡量。</p>	<p>定量标准以营业收入、资产总额作为衡量指标。</p> <p>内部控制缺陷可能导致或导致的损失与利润表相关的，以营业收入指标衡量。</p> <p>内部控制缺陷可能导致或导致的损失与资产管理相关的，以资产总额指标衡量。</p>
财务报告重大缺陷数量（个）		0
非财务报告重大缺陷数量（个）		0
财务报告重要缺陷数量（个）		0
非财务报告重要缺陷数量（个）		0

2、内部控制审计报告

适用 不适用

内部控制审计报告中的审议意见段	
<p>洛阳北方玻璃技术股份有限公司全体股东： 按照《企业内部控制审计指引》及中国注册会计师执业准则的相关要求，我们审计了洛阳北方玻璃技术股份有限公司（以下简称北玻股份公司）2025 年 12 月 31 日财务报告内部控制的有效性。</p> <p>一、企业对内部控制的责任 按照《企业内部控制基本规范》、《企业内部控制应用指引》、《企业内部控制评价指引》的规定，建立健全和有效实施内部控制，并评价其有效性是北玻股份公司董事会的责任。</p> <p>二、注册会计师的责任 我们的责任是在实施审计工作的基础上，对财务报告内部控制的有效性发表审计意见，并对注意到的非财务报告内部控制的重大缺陷进行披露。</p> <p>三、内部控制的固有局限性 内部控制具有固有局限性，存在不能防止和发现错报的可能性。此外，由于情况的变化可能导致内部控制变得不恰当，或对控制政策和程序遵循的程度降低，根据内部控制审计结果推测未来内部控制的有效性具有一定风险。</p> <p>四、财务报告内部控制审计意见 我们认为，北玻股份公司于 2025 年 12 月 31 日按照《企业内部控制基本规范》和相关规定在所有重大方面保持了有效的财务报告内部控制。</p>	
内控审计报告披露情况	披露
内部控制审计报告全文披露日期	2026 年 04 月 29 日
内部控制审计报告全文披露索引	详见 2026 年 4 月 29 日在巨潮资讯网（ http://www.cninfo.com.cn ）披露的内控审计报告
内控审计报告意见类型	标准无保留意见
非财务报告是否存在重大缺陷	否

会计师事务所是否出具非标准意见的内部控制审计报告

是 否

会计师事务所出具的内部控制审计报告与董事会的自我评价报告意见是否一致

是 否

报告期或上年度是否被出具内部控制非标准审计意见

是 否

十四、上市公司治理专项行动自查问题整改情况

不适用

十五、环境信息披露情况

上市公司及其主要子公司是否纳入环境信息依法披露企业名单

是 否

公司需遵守《深圳证券交易所上市公司自律监管指引第 3 号——行业信息披露》中非金属建材相关业的披露要求

上市公司发生环境事故的相关情况

公司及各子公司及其附属企业均未发生环保事故。

十六、社会责任情况

1、股东权益维护

公司严格按照《公司法》《证券法》和《公司章程》等有关规定，不断健全、完善公司法人治理结构和内部控制制度，认真履行信息披露义务。通过组织年度网上业绩说明会等活动，与投资者就公司经营情况等进行沟通交流；通过接待投资者调研、回复投资者在深交所互动易等平台的提问以及接听投资者来电等多渠道方式与投资者进行沟通，切实维护投资者，特别是中小投资者的合法权益。

2、职工权益维护

公司严格执行《中华人民共和国劳动法》《中华人民共和国劳动合同法》《中华人民共和国社会保险法》等国家各项法律法规，完善劳动关系，切实关注和维护员工个人权益。公司不断完善健全薪酬、福利、社会保险制度，为员工缴纳养老、医疗、失业、工伤和住房公积金的同时，为员工提供带薪休假、健康体检等福利，开展安全生产教育和培训，重视人才培养，积极为员工提供参加职业教育培训、讲座的机会。公司注重员工的职业发展，完善了绩效考核和薪酬分配制度，定期评选先进个人、先进集体，以达到“发现人才、培养人才、留住人才”的目的，使员工得到了奖励、晋升，实现了自我成长。工会组织坚持丰富员工精神文化生活，坚持思想引领，更好地发挥了凝聚干事创业力量的作用，增强了员工团队凝聚力，提升员工的幸福感和归属感。

3、安全生产和环境保护

报告期内，公司积极贯彻执行国家相关产业发展政策，努力提高技术研发水平，强化环境保护管理，持续推进节能减排、资源综合利用工艺和技术，积极承担起社会责任，使经济发展与节能环保高度融合。持续做好员工安全、环保培训教育工作，以体系为依托，层层签订安全职业卫生、环保责任书，将安全、环保落实到日常考核中。深入开展风险和机遇识别、评价工作，做好公司风险管控双重预防机制建设和环境、职业健康安全绩效测量工作，多措并举保障安全生产稳定大局。

4、保护供应商和客户的权益

公司本着公开透明、公平竞争、互利互惠的原则，坚持“诚信合作，互利共赢”的理念与供应商建立稳定良好的合作关系，尊重供应商知识产权，保护供应商利益，与供应商建立长期、稳定的战略合作关系，实现与供应商共同发展。

5、公共关系和社会公益事业

作为社会公众公司，公司注重企业的社会价值，一直认真履行社会责任，合法经营，依法纳税，促进就业和关爱社会弱势群体，关注社会慈善事业，积极参加社会公益活动，为共建和谐社会积极承担社会责任，巩固帮扶成果，为推动和谐社会建设添砖加瓦。

十七、巩固拓展脱贫攻坚成果、乡村振兴的情况

公司始终坚定不移履行社会责任，为社会发展贡献力量。公司及下属各子公司积极落实巩固拓展脱贫攻坚成果工作部署，聚焦精准施策，帮助乡村拓宽农产品销售渠道，推进脱贫攻坚、乡村振兴取得实效。2025 年公司在公益、扶贫方面累计捐款近 20 万元。

第五节 重要事项

一、承诺事项履行情况

1、公司实际控制人、股东、关联方、收购人以及公司等承诺相关方在报告期内履行完毕及截至报告期末尚未履行完毕的承诺事项

适用 不适用

承诺事由	承诺方	承诺类型	承诺内容	承诺时间	承诺期限	履行情况
首次公开发行或再融资时所作承诺	高学明	关于同业竞争、关联交易、资金占用方面的承诺	本人目前未从事或参与与公司存在同业竞争的业务和行为。为避免与公司产生新的或潜在的同业竞争，本人将不在中国境内外直接或间接从事或参与在商业上对公司构成竞争关系的业务，或拥有与公司存在竞争关系的任何经济实体、机构、经济组织的权益；或以其他任何形式取得该经济实体、机构、组织的控制权，或在该经济实体、机构、经济组织中担任高级管理人员或核心技术人员。上述承诺在本人持有公司股份或者在公司任职期间有效，如违反上述承诺，本人愿意承担因此给公司造成的全部经济损失。	2011年08月30日	长期	严格履行中
首次公开发行或再融资时所作承诺	高学明	其他承诺	自本承诺签署之日起，任何由两境外专利案（两境外专利案指：英国以及加拿大专	2011年08月30日	长期	严格履行中

			<p>利案，具体内容详见《招股说明书》第四章《风险因素》第五项《诉讼赔偿风险》以及《重大事项提示》。)给洛阳北玻及其控股子公司造成的直接经济损失均由本人负责以现金方式足额补偿，上述“直接经济损失”包括但不限于：(1)洛阳北玻及其控股子公司履行两境外专利案判决的支出、迟延履行金、罚款等；(2)洛阳北玻及其控股子公司的资产因两境外专利案而被扣押查封及由此造成的损失；(3)因履行两境外专利案判决而给洛阳北玻及其控股子公司造成的其他损失。排除洛阳北玻及其控股子公司、洛阳北玻其他股东与上述损失有关的一切风险。</p>			
<p>首次公开发行或再融资时所作承诺</p>	<p>张家港市金茂创业投资有限公司、重庆环保产业私募股权投资基金管理有限公司-重环天和一号私募股权投资基金、华夏基金管理有限公司、诺德基金管理有限公司、财通基金管理有限公司、深圳市共</p>	<p>股份锁定的承诺</p>	<p>自洛阳北方玻璃技术股份有限公司本次向特定对象发行的股票上市之日起 6 个月内，不转让本单位（认购对象）/本人所认购的上述股份。</p>	<p>2024 年 11 月 26 日</p>	<p>2024 年 11 月 26 日至 2025 年 5 月 25 日</p>	<p>已履行完毕</p>

	同基金管理有限公司-共同大健康量化私募证券投资基金、杭州东方嘉富资产管理有限公司-杭州行远富泽股权投资合伙企业（有限合伙）、华安证券资产管理有限公司、张宇、兴证全球基金管理有限公司、广发基金管理有限公司、李天虹、华泰资产管理有限公司（代“华泰优颐股票专项型养老金产品-中国农业银行股份有限公司”）、深圳市共同基金管理有限公司-共同富裕私募证券投资基金					
承诺是否按时履行	是					
如承诺超期未履行完毕的，应当详细说明未完成履行的具体原因及下一步的工作计划	不适用					

2、公司资产或项目存在盈利预测，且报告期仍处在盈利预测期间，公司就资产或项目达到原盈利预测及其原因做出说明

适用 不适用

3、公司涉及业绩承诺

适用 不适用

二、控股股东及其他关联方对上市公司的非经营性占用资金情况

适用 不适用

公司报告期不存在控股股东及其他关联方对上市公司的非经营性占用资金。

三、违规对外担保情况

适用 不适用

公司报告期无违规对外担保情况。

四、董事会对最近一期“非标准审计报告”相关情况的说明

适用 不适用

五、董事会、独立董事（如有）对会计师事务所本报告期“非标准审计报告”的说明

适用 不适用

六、与上年度财务报告相比，会计政策、会计估计变更或重大会计差错更正的情况说明

适用 不适用

公司报告期无会计政策、会计估计变更或重大会计差错更正的情况。

七、与上年度财务报告相比，合并报表范围发生变化的情况说明

适用 不适用

公司报告期无合并报表范围发生变化的情况。

八、聘任、解聘会计师事务所情况

现聘任的会计师事务所

境内会计师事务所名称	信永中和会计师事务所(特殊普通合伙)
境内会计师事务所报酬（万元）	80
境内会计师事务所审计服务的连续年限	9
境内会计师事务所注册会计师姓名	高强、庞新宇
境内会计师事务所注册会计师审计服务的连续年限	3

当期是否改聘会计师事务所

是 否

聘请内部控制审计会计师事务所、财务顾问或保荐人情况

适用 不适用

报告期，公司聘任信永中和会计师事务所(特殊普通合伙)作为公司 2025 年度财务报告及内部控制的审计机构。

九、年度报告披露后面临退市情况

适用 不适用

十、破产重整相关事项

适用 不适用

公司报告期末未发生破产重整相关事项。

十一、重大诉讼、仲裁事项

适用 不适用

本报告期公司无重大诉讼、仲裁事项。

十二、处罚及整改情况

适用 不适用

公司报告期不存在处罚及整改情况。

十三、公司及其控股股东、实际控制人的诚信状况

适用 不适用

十四、重大关联交易

1、与日常经营相关的关联交易

适用 不适用

关联交易方	关联关系	关联交易类型	关联交易内容	关联交易定价原则	关联交易价格	关联交易金额（万元）	占同类交易金额的比例	获批的交易额度（万元）	是否超过获批额度	关联交易结算方式	可获得的同类交易市价	披露日期	披露索引
洛阳北玻轻晶石新材料有限公司	控股股东与公司及其他股东共同投资设立	采购	采购轻晶石	公允	市场价	334.98	0.44%	500	否	转账	是	2025年04月26日	《关于公司2025年度日常关联交易预计的公告》公告编号2025016
洛阳北玻轻晶石技术有限公司	控股股东与公司及其他股东共同投资设立	采购	采购服务	公允	市场价	2.4	0.00%	50	否	转账	是	2025年04月26日	《关于公司2025年度日常关联交易预计的公

													告》 公告 编号 20250 16
洛阳 北玻 轻晶 石新 材料 有限 公司	控 股 东 与 公 司 及 其 他 股 东 共 同 投 资 设 立	采 购	采 购 水 电 费	公 允	市 场 价	195.9 5	0.26%	300	否	转 账	是	2025 年 04 月 26 日	《关 于公 司 2025 年度 日常 关联 交易 预计 的公 告》 公告 编号 20250 16
洛阳 北玻 轻晶 石新 材料 有限 公司	控 股 东 与 公 司 及 其 他 股 东 共 同 投 资 设 立	采 购	厂 房 及 办 公 室 租 赁	公 允	市 场 价	208.5 3	0.27%	400	否	转 账	是	2025 年 04 月 26 日	《关 于公 司 2025 年度 日常 关联 交易 预计 的公 告》 公告 编号 20250 16
洛阳 北玻 轻晶 石新 材料 有限 公司	控 股 东 与 公 司 及 其 他 股 东 共 同 投 资 设 立	采 购	设 备 租 赁	公 允	市 场 价	27.83	0.04%	100	否	转 账	是	2025 年 04 月 26 日	《关 于公 司 2025 年度 日常 关联 交易 预计 的公 告》 公告 编号 20250 16
洛阳 北玻 轻晶 石新 材料 有限 公司	控 股 东 与 公 司 及 其 他 股 东 共 同	销 售	销 售 货 物	公 允	市 场 价	4.83	0.00%	800	否	转 账	是	2025 年 04 月 26 日	《关 于公 司 2025 年度 日常 关联

	投资设立												交易预计的公告》公告编号 2025016
洛阳北玻轻晶石技术有限公司	控股股东与公司及其他股东共同投资设立	销售	销售货物	公允	市场价	48.93	0.03%	800	否	转账	是	2025年04月26日	《关于公司2025年度日常关联交易预计的公告》公告编号 2025016
洛阳北玻轻晶石新材料有限公司	控股股东与公司及其他股东共同投资设立	销售	销售服务	公允	市场价	9.76	0.01%	30	否	转账	是	2025年04月26日	《关于公司2025年度日常关联交易预计的公告》公告编号 2025016
洛阳北玻轻晶石技术有限公司	控股股东与公司及其他股东共同投资设立	销售	厂房及办公室租赁	公允	市场价	9.22	0.01%	15	否	转账	是	2025年04月26日	《关于公司2025年度日常关联交易预计的公告》公告编号 2025016
洛阳北玻轻晶石新	控股股东与公司及	销售	厂房及办公室租赁	公允	市场价	0.56	0.00%	5	否	转账	是	2025年04月26日	《关于公司2025

材料有限公司	其他股东共同投资设立												年度日常关联交易预计的公告》公告编号 2025016
合计				--	--	842.99	--	3,000	--	--	--	--	--
大额销货退回的详细情况				无									
按类别对本期将发生的日常关联交易进行总金额预计的，在报告期内的实际履行情况（如有）				2025 年日常关联交易是基于公司经营所需进行预计的，该日常关联交易的预计总金额是双方 2025 年合作可能发生的金额，预计较为谨慎；公司 2025 年度日常关联交易实际发生总金额低于预计总金额，系公司结合实际经营情况，遵循尽量避免不必要的关联交易，减少关联交易发生的原则。以上属于公司正常经营行为，对公司日常经营及业绩不会产生重大影响。									
交易价格与市场参考价格差异较大的原因（如适用）				无									

2、资产或股权收购、出售发生的关联交易

适用 不适用

公司报告期未发生资产或股权收购、出售的关联交易。

3、共同对外投资的关联交易

适用 不适用

共同投资方	关联关系	被投资企业的名称	被投资企业的主营业务	被投资企业的注册资本	被投资企业的总资产（万元）	被投资企业的净资产（万元）	被投资企业的净利润（万元）
高学明	公司与大股东、实际控制人高学明及其他自然人共同投资	洛阳北玻轻晶石技术有限公司	非金属加工专用设备的技术研发、技术咨询、技术服务；机械设备、装配式建筑材料的设计、制造、销售；计算机软件及辅助设备的销售货物或技术进出口业务。	10,000.00 万元	3,579.21	1,722.21	971.99
被投资企业的重大在建项目的进展情况（如有）		无					

4、关联债权债务往来

适用 不适用

是否存在非经营性关联债权债务往来

是 否

公司报告期不存在非经营性关联债权债务往来。

5、与存在关联关系的财务公司的往来情况

适用 不适用

公司与存在关联关系的财务公司与关联方之间不存在存款、贷款、授信或其他金融业务。

6、公司控股的财务公司与关联方的往来情况

适用 不适用

公司控股的财务公司与关联方之间不存在存款、贷款、授信或其他金融业务。

7、其他重大关联交易

适用 不适用

公司报告期无其他重大关联交易。

十五、重大合同及其履行情况

1、托管、承包、租赁事项情况

(1) 托管情况

适用 不适用

公司报告期不存在托管情况。

(2) 承包情况

适用 不适用

公司报告期不存在承包情况。

(3) 租赁情况

适用 不适用

租赁情况说明

2025 年 3 月，天津北玻控股子公司琉璃玻璃公司自 2025 年 3 月起租赁洛阳北玻轻晶石新材料有限公司的厂房和办公室，租赁期为 3 年，按租赁准则入账使用权资产 537.01 万元，报告期内累计折旧 148.37 万元。

2025 年 10 月，天津北玻控股子公司琉璃玻璃公司租赁洛阳北玻轻晶石新材料有限公司机器设备，租赁期为 3 年，按租赁准则入账使用权资产 84.51 万元，报告期内累计折旧 23.48 万元。

为公司带来的损益达到公司报告期利润总额 10%以上的项目

适用 不适用

公司报告期不存在为公司带来的损益达到公司报告期利润总额 10%以上的租赁项目。

2、重大担保

适用 不适用

单位：万元

公司及其子公司对外担保情况（不包括对子公司的担保）										
担保对象名称	担保额度相关公告披露日期	担保额度	实际发生日期	实际担保金额	担保类型	担保物（如有）	反担保情况（如有）	担保期	是否履行完毕	是否为关联方担保
公司对子公司的担保情况										
担保对象名称	担保额度相关公告披露日期	担保额度	实际发生日期	实际担保金额	担保类型	担保物（如有）	反担保情况（如有）	担保期	是否履行完毕	是否为关联方担保
天津北玻	2025 年 01 月 22 日	2,700	2025 年 01 月 21 日	1,468.61	连带责任保证	无	否	4 年	否	是
天津北玻	2024 年 11 月 09 日	2,520	2024 年 11 月 07 日	463.95	连带责任保证	无	否	4 年	否	是
天津北玻	2025 年 09 月 29 日	1,800	2025 年 09 月 25 日	1,563.78	连带责任保证	无	否	4 年	否	是
报告期内审批对子公司担保额度合计（B1）				报告期内对子公司担保实际发生额合计（B2）						8,131.58
报告期末已审批的对子公司担保额度合计（B3）			7,020	报告期末对子公司实际担保余额合计（B4）						3,496.34
子公司对子公司的担保情况										
担保对象名称	担保额度相关公告披露日期	担保额度	实际发生日期	实际担保金额	担保类型	担保物（如有）	反担保情况（如有）	担保期	是否履行完毕	是否为关联方担保
公司担保总额（即前三大项的合计）										
报告期内审批担保额度合计（A1+B1+C1）				报告期内担保实际发生额合计（A2+B2+C2）						8,131.58
报告期末已审批的担保额度合计（A3+B3+C3）			7,020	报告期末实际担保余额合计（A4+B4+C4）						3,496.34
全部担保余额（即 A4+B4+C4）占公司净资产的比例				1.59%						
其中：										

采用复合方式担保的具体情况说明

3、委托他人进行现金资产管理情况

(1) 委托理财情况

适用 不适用

报告期内委托理财概况

单位：万元

产品类别	风险特征	报告期内委托理财的余额	逾期未收回的金额
银行理财产品	低风险	34,000	0
券商理财产品	低风险	1,000	0

公司作为单一委托人委托金融机构开展资产管理，或投资安全性较低、流动性较差的高风险委托理财具体情况

适用 不适用

单位：万元

受托机构名称 (或受托人姓名)	受托机构(或受托人)类型	风险特征	产品类型	金额	起始日期	终止日期	资金投向	报告期实际损益金额	报告期损益实际收回情况	事项概述及相关查询索引(如有)
交通银行股份有限公司洛阳分行	银行	低风险	交通银行蕴通财富定期型结构性存款 187 天	5,000	2024 年 08 月 08 日	2025 年 02 月 11 日	货币市场工具	4.84	收回	
兴业银行股份有限公司洛阳分行	银行	低风险	兴业银行 91 天封闭式产品	3,000	2024 年 12 月 09 日	2025 年 03 月 08 日	货币市场工具	11.5	收回	
兴业银行股份有限公司洛阳分行	银行	低风险	兴业银行 182 天封闭式产品 CC46241 206002	4,000	2024 年 12 月 19 日	2025 年 06 月 09 日	货币市场工具	37.73	收回	
兴业银行股份有限公司洛阳分行	银行	低风险	兴业银行 272 天封闭式产品	6,000	2024 年 12 月 09 日	2025 年 09 月 08 日	货币市场工具	80.19	收回	
交通银行股份有限公司洛阳分行	银行	低风险	交通银行蕴通财富定期型结构性存款 98 天(挂钩汇率看)	2,000	2024 年 12 月 12 日	2025 年 03 月 31 日	货币市场工具	6.94	收回	

			跌)							
交通银行股份有限公司洛阳分行	银行	低风险	交通银行蕴通财富定期型结构性存款 298 天（挂钩汇率看跌）	5,000	2024 年 12 月 16 日	2025 年 10 月 10 日	货币市场工具	41.96	收回	
交通银行股份有限公司洛阳分行	银行	低风险	交通银行蕴通财富定期型结构性存款 198 天（挂钩汇率看涨）	5,000	2024 年 12 月 16 日	2025 年 07 月 02 日	货币市场工具	52.03	收回	
招商银行洛阳分行营业部	银行	低风险	招商银行点金系列看涨两层区间 274 天结构性存款	3,000	2024 年 12 月 16 日	2025 年 09 月 16 日	货币市场工具	40.16	收回	
兴业银行股份有限公司洛阳分行	银行	低风险	兴业银行结构性存款 182 天	6,000	2024 年 12 月 16 日	2025 年 06 月 16 日	货币市场工具	53.7	收回	
中信证券股份有限公司	证券	低风险	中信证券股份有限公司机构新客节省利 21D	500	2025 年 01 月 27 日	2025 年 02 月 18 日	债权类资产	0.78	收回	
兴业银行股份有限公司洛阳分行	银行	低风险	兴业银行企金 350 天封闭式结构性存款	5,000	2025 年 02 月 18 日	2026 年 02 月 03 日	货币市场工具	85.76	未到期	
中信证券股份有限公司	证券	低风险	中信证券股份有限公司信智锐盈系列 306 期收益凭证	1,000	2025 年 02 月 18 日	2025 年 10 月 20 日	债权类资产	16.32	收回	
兴业银行股份有限公司洛阳	银行	低风险	兴业银行企业金融人民币结	3,000	2025 年 03 月 12 日	2025 年 12 月 11 日	货币市场工具	45.04	收回	

分行			结构性存款							
交通银行股份有限公司洛阳分行	银行	低风险	交通银行结构性存款 154 天产品	2,000	2025 年 03 月 31 日	2025 年 09 月 01 日	货币市场工具	14.73	收回	
兴业银行股份有限公司洛阳分行	银行	低风险	兴业银行企业金融人民币结构性存款产品	4,000	2025 年 06 月 10 日	2026 年 02 月 17 日	货币市场工具	37.96	未到期	
兴业银行股份有限公司洛阳分行	银行	低风险	兴业银行企业金融人民币 252 天结构性存款产品	5,000	2025 年 06 月 18 日	2026 年 02 月 25 日	货币市场工具	45.59	未到期	
交通银行股份有限公司洛阳分行	银行	低风险	交通银行人民币结构性存款产品	5,000	2025 年 07 月 08 日	2026 年 04 月 08 日	货币市场工具	25.02	未到期	
兴业银行股份有限公司洛阳分行	银行	低风险	兴业银行 91 天封闭式产品 (1.7%)	3,000	2025 年 09 月 09 日	2025 年 12 月 09 日	货币市场工具	12	收回	
兴业银行股份有限公司洛阳分行	银行	低风险	兴业银行 91 天封闭式产品 (1.0%-1.8%)	3,000	2025 年 09 月 09 日	2025 年 12 月 09 日	货币市场工具	11.36	收回	
交通银行股份有限公司洛阳分行	银行	低风险	交通银行蕴通财富定期型结构性存款 154 天 (挂钩汇率看涨)	4,000	2025 年 10 月 13 日	2026 年 03 月 16 日	货币市场工具	5.31	未到期	
中信证券股份有限公司	证券	低风险	中信证券信智锐盈系列浮动收益凭证 (期限不固定)	1,000			债权类资产	4.64	未到期	
兴业银行股份	银行	低风险	兴业银行企业	9,000	2025 年 12 月 12 日	2026 年 12 月 07 日	货币市场工具	6.81	未到期	

有限公司洛阳分行			金融人民币结构性存款		日	日				
交通银行	银行	低风险	交通银行“蕴通财富”定期型结构性存款 63 天（挂钩汇率二元三段结构）2025-1-20 至 2025-3-24	1,000	2025 年 01 月 20 日	2025 年 03 月 24 日	货币市场工具	2.77	收回	
交通银行	银行	低风险	交通银行“蕴通财富”定期型结构性存款 16 天（挂钩汇率二元三段结构）2025-1-20 至 2025-2-5	1,000	2025 年 01 月 20 日	2025 年 02 月 05 日	货币市场工具	0.6	收回	
交通银行	银行	低风险	交通银行“蕴通财富”定期型结构性存款 35 天（挂钩汇率二元三段结构）2025-1-20 至 2025-2-24	5,000	2025 年 01 月 20 日	2025 年 02 月 24 日	货币市场工具	7.46	收回	
宁波银行	银行	低风险	大额存单	2,000	2025 年 12 月 19 日	2026 年 12 月 19 日	货币市场工具		未到期	
合计				93,500	--	--	--	651.2	--	--

(2) 委托贷款情况

适用 不适用

公司报告期不存在委托贷款。

4、其他重大合同

适用 不适用

公司报告期不存在其他重大合同。

十六、募集资金使用情况

适用 不适用

1、募集资金总体使用情况

适用 不适用

单位：万元

募集年份	募集方式	证券上市日期	募集资金总额	募集资金净额(1)	本期已使用募集资金总额	已累计使用募集资金总额(2)	报告期末募集资金使用比例(3) = (2) / (1)	报告期内变更用途的募集资金总额	累计变更用途的募集资金总额	累计变更用途的募集资金比例	尚未使用募集资金总额	尚未使用募集资金用途及去向	闲置两年以上募集资金金额
2024年	向特定对象发行股票	2024年11月26日	50,000	49,367.92	9,542.01	26,556.96	53.79%	4,942.8	4,942.8	10.01%	23,169.16	暂未使用的募集资金存放于指定的募集资金专户中	0
合计	--	--	50,000	49,367.92	9,542.01	26,556.96	53.79%	4,942.8	4,942.8	10.01%	23,169.16	--	0

募集资金总体使用情况说明：

公司向特定对象发行普通股股票 163,398,692 股，每股发行价格 3.06 元，共计募集资金 50,000 万元，实际收到募集资金净额为 49,367.92 万元，截至 2025 年 12 月 31 日累计投入 26,556.96 万元，尚未使用的募集资金余额 23,169.16 万元。

2、募集资金承诺项目情况

适用 不适用

单位：万元

融 资 项 目 名 称	证 券 上 市 日 期	承 诺 投 资 项 目 和 超 募 资 金 投 向	项 目 性 质	是 否 已 变 更 项 目 (含 部 分 变 更)	募 集 资 金 承 诺 投 资 总 额	调 整 后 投 资 总 额 (1)	本 报 告 期 投 入 金 额	截 至 期 末 累 计 投 入 金 额 (2)	截 至 期 末 投 资 进 度 (3) = (2)/(1)	项 目 达 到 预 定 可 使 用 状 态 日 期	本 报 告 期 实 现 的 效 益	截 止 报 告 期 末 累 计 实 现 的 效 益	是 否 达 到 预 计 效 益	项 目 可 行 性 是 否 发 生 重 大 变 化
承诺投资项目														
1. 智能钢化装备及节能风机生产基地建设项目	2024年11月26日	1. 智能钢化装备及节能风机生产基地建设项目	生产建设	否	34,367.92	34,367.92	3,369.32	15,778.01	45.91%	2026年11月30日	0	0	不适用	否
2. 高端幕墙玻璃生产基地建设项目	2024年11月26日	2. 高端幕墙玻璃生产基地建设项目	生产建设	是	5,000	57.2	0	57.2	100.00%	2026年11月30日	0	0	不适用	是
3. 研发中心建设项目	2024年11月26日	3. 研发中心建设项目	研发项目	是	5,000	9,942.8	2,680.04	5,714.68	57.48%	2027年11月30日	0	0	不适用	否
4. 补充流动资金	2024年11月26日	4. 补充流动资金	补流	否	5,000	5,000	3,492.65	5,007.07	100.14%	2027年11月30日	0	0	不适用	否
承诺投资项目小计				--	49,367.92	49,367.92	9,542.01	26,556.96	--	--			--	--
超募资金投向														
不适用	2024年11月26日	无	生产建设	否									不适用	否
合计				--	49,367.92	49,367.92	9,542.01	26,556.96	--	--	0	0	--	--
分项目说明未达到计划进度、预计收益的情况		不适用												

和原因（含“是否达到预计效益”选择“不适用”的原因）	
项目可行性发生重大变化的情况说明	为进一步提高募集资金使用效率，优化募集资金配置，充分发挥募集资金的使用价值，经公司研究审议，决定将原计划投资于“高端幕墙玻璃生产基地建设项目”的剩余募集资金 4,942.80 万元，全部调整用于原募投项目中的“研发中心建设项目”。本次募集资金用途调整符合公司整体发展战略，符合募集资金使用的相关规定，有利于提升募集资金使用效益，促进公司相关业务的稳步推进。公司将严格按照相关法律法规及监管要求，规范募集资金的管理与使用，及时履行信息披露义务，确保募集资金专款专用，切实维护公司及全体股东的合法权益。
超募资金的金额、用途及使用进展情况	不适用
存在擅自变更募集资金用途、违规占用募集资金的情形	不适用
募集资金投资项目实施地点变更情况	不适用
募集资金投资项目实施方式调整情况	不适用
募集资金投资项目先期投入及置换情况	适用 公司以自筹资金预先投入募集资金投资项目的金额为人民币 13,947.83 万元，2024 年已使用募集资金全部置换。
用闲置募集资金暂时补充流动资金情况	不适用
项目实施出现募集资金结余的金额及原因	不适用
尚未使用的募集资金用途及去向	公司尚未使用的募集资金存放于相关银行募集资金专户及现金管理专户。
募集资金使用及披露中存在的问题或其他情况	不适用

3、募集资金变更项目情况

适用 不适用

单位：万元

融资项目名称	募集方式	变更后的项目	对应的原承诺项目	变更后项目拟投入募集资金总额(1)	本报告期实际投入金额	截至期末实际累计投入金额(2)	截至期末投资进度(3)=(2)/(1)	项目达到预定可使用状态日期	本报告期实现的效益	是否达到预计效益	变更后的项目可行性是否发生重大变化
高端幕墙玻璃生产基地建设项目	向特定对象发行股票	研发中心建设项目	高端幕墙玻璃生产基地建设项目	9,942.8	2,680.04	5,714.68	57.48%	2027年11月30日	0	不适用	否
合计	--	--	--	9,942.8	2,680.04	5,714.68	--	--	0	--	--
变更原因、决策程序及信息披露情况说明(分具体项目)			<p>公司于 2025 年 10 月召开了第九届独立董事专门会议及第九届董事会第三次会议，并于 2025 年 11 月召开了 2025 年第一次临时股东大会，审议通过了《关于调整部分募集资金用途同于其他募投项目的议案》。公司根据自身战略安排和经营计划以及募集资金的实际到位情况，本着合理、科学、审慎利用募集资金的原则，出于对募集资金投资项目实施效率以及效益的考虑，将原计划投资于“高端幕墙玻璃生产基地建设项目”的剩余募集资金 4,942.80 万元全部调整用于原募投项目中的“研发中心建设项目”。原因如下：</p> <p>(1) “研发中心建设项目”与公司现有主营业务密切相关，项目建设能够进一步整合公司研发资源、扩大技术创新优势、提升预研开发能力、强化技术创新核心优势，同时发挥研发中心一体化统筹协同作用，既为公司整体战略布局提供支撑，更能增强市场竞争力，为公司长期健康发展奠定基础。截止 2025 年 9 月 30 日，“研发中心建设项目”募集资金使用进度已达 99.98%，该项目建设总投资与募集资金实际到账存在较大资金缺口，为实现部分募投项目尽快达到预定使用状态、保障预期效用如期发挥，将募集资金投入“研发中心建设项目”使用。</p> <p>(2) “高端幕墙玻璃生产基地建设项目”整体投资规模较大，募集资金实际到位规模显著低于项目投资总额，且项目产能释放周期较长。为了满足公司订单交付及时性诉求，公司已使用自有资金，在原有上海、天津、洛阳高端幕墙玻璃产品生产能力进行了技术改造和升级，分别改、扩建原有生产厂房及配套建筑设施 2.18 万平方米，新建、升级长效节能中空玻璃、超大版面节能玻璃、玻璃深加工智能工厂生产连线、琉璃玻璃等工艺设备及设施，进一步提高了玻璃深加工产品的生产能力，丰富了高端幕墙玻璃产品结构。后续公司将结合市场情况，使用自筹资金适时推进“高端幕墙玻璃生产基地建设项目”的建设。</p> <p>具体内容详见公司于 2025 年 10 月 28 日在巨潮资讯网（www.cninfo.com.cn）披露的《关于调整部分募集资金用途用于其他募投项目的公告》（公告编号：2025085）。</p>								
未达到计划进度或预计收益的情况和原因(分具体项目)			不适用								
变更后的项目可行性发生重大变化的情况说明			不适用								

4、中介机构关于募集资金存储与使用情况的核查意见

适用 不适用

根据《募集资金管理制度》，公司对募集资金实行专户存储，在中国银行股份有限公司洛阳分行、兴业银行股份有限公司洛阳分行、交通银行股份有限公司洛阳分行、中国民生银行股份有限公司郑州分行、招商银行股份有限公司洛阳分行银行分别开设了募集资金专项账户，并与保荐机构华泰联合证券有限责任公司、5 个商业银行签订了《募集资金三方监管协议》、《募集资金四方监管协议》、《募集资金五方监管协议》，共同对募集资金的使用和存储情况进行监管。截至 2025 年 12 月 31 日止，监管协议均得到了切实有效的履行。

公司按照相关法律、法规、规范性文件的规定和要求存放、使用、管理及披露募集资金使用情况，不存在募集资金存放、使用、管理及披露的违规情形。

十七、其他重大事项的说明

适用 不适用

公司报告期不存在需要说明的其他重大事项。

十八、公司子公司重大事项

适用 不适用

1、真空镀膜公司实施股权激励事项

公司第八届董事会第二十次会议，审议通过了《关于转让全资子公司部分股权用于实施股权激励的议案》，同意将公司持有的真空镀膜 24.39%的股权，对应注册资本 243.90 万元，作价 365.85 万元转让给真空镀膜员工持股平台上海喆斯贰镀膜设备合伙企业（有限合伙），用于对真空镀膜公司管理团队以及核心骨干等员工实施股权激励计划。具体内容详见公司在巨潮资讯网（<http://www.cninfo.com.cn>）披露的《关于转让全资子公司部分股权用于实施股权激励的公告》（公告编号 2025003）。上述事项于 2025 年 3 月完成工商变更登记，取得上海市松江区市场监管局颁发的营业执照。

2、对外投资设立控股子公司洛阳北玻高温电窑智能装备有限公司

公司与洛阳北玻电窑技术合伙企业（有限合伙）（员工持股平台）共同投资设立控股子公司洛阳北玻高温电窑智能装备有限公司，该子公司专注于建筑行业以外的陶瓷等工业装备制造领域的电热高温工业电窑、电炉、电烘炉、电熔炉等设备技术的研发、生产经营与技术支持服务，并完成工商登记，取得营业执照。具体内容详见公司在《证券时报》《上海证券报》和巨潮资讯网（<http://www.cninfo.com.cn>）披露的《关于公司对外投资设立控股子公司的公告》（公告编号 2025090）和《关于公司对外投资设立子公司的进展公告》（公告编号 2026001）。

第六节 股份变动及股东情况

一、股份变动情况

1、股份变动情况

单位：股

	本次变动前		本次变动增减（+，-）					本次变动后	
	数量	比例	发行新股	送股	公积金转股	其他	小计	数量	比例
一、有限售条件股份	491,646,788	44.67%	0	0	0	-164,750,012	-164,750,012	326,896,776	29.70%
1、国家持股	0	0.00%	0	0	0	0	0	0	0.00%
2、国有法人持股	0	0.00%	0	0	0	0	0	0	0.00%
3、其他内资持股	491,646,788	44.67%	0	0	0	-164,750,012	-164,750,012	326,896,776	29.70%
其中：境内法人持股	150,294,118	13.66%	0	0	0	-150,294,118	-150,294,118	0	0.00%
境内自然人持股	341,352,670	31.01%	0	0	0	-14,455,894	-14,455,894	326,896,776	29.70%
4、外资持股	0	0.00%	0	0	0	0	0	0	0.00%
其中：境外法人持股	0	0.00%	0	0	0	0	0	0	0.00%
境外自然人持股	0	0.00%	0	0	0	0	0	0	0.00%
二、无限售条件股份	608,921,904	55.33%	0	0	0	164,750,012	164,750,012	773,671,916	70.30%
1、人民币普通股	608,921,904	55.33%	0	0	0	164,750,012	164,750,012	773,671,916	70.30%
2、境内上市的外资股	0	0.00%	0	0	0	0	0	0	0.00%
3、境外上市的外资股	0	0.00%	0	0	0	0	0	0	0.00%
4、其	0	0.00%	0	0	0	0	0	0	0.00%

他									
三、股份总数	1,100,568,692	100.00%	0	0	0	0	0	1,100,568,692	100.00%

股份变动的的原因

适用 不适用

股份变动的批准情况

适用 不适用

股份变动的过户情况

适用 不适用

股份变动对最近一年和最近一期基本每股收益和稀释每股收益、归属于公司普通股股东的每股净资产等财务指标的影响

适用 不适用

公司认为必要或证券监管机构要求披露的其他内容

适用 不适用

2、限售股份变动情况

适用 不适用

单位：股

股东名称	期初限售股数	本期增加限售股数	本期解除限售股数	期末限售股数	限售原因	解除限售日期
张家港市金茂创业投资有限公司	6,535,947	0	6,535,947	0	向特定对象发行股票限售股解禁	2025年5月26日
重庆环保产业私募股权投资基金管理有限公司-重环天和一号私募股权投资基金	9,803,921	0	9,803,921	0	向特定对象发行股票限售股解禁	2025年5月26日
华夏基金管理有限公司	7,843,137	0	7,843,137	0	向特定对象发行股票限售股解禁	2025年5月26日
诺德基金管理有限公司	49,901,960	0	49,901,960	0	向特定对象发行股票限售股解禁	2025年5月26日
财通基金管理有限公司	33,562,091	0	33,562,091	0	向特定对象发行股票限售股解禁	2025年5月26日
深圳市共同基金管理有限公司-共同大健康量化私募证券投资基金	6,535,947	0	6,535,947	0	向特定对象发行股票限售股解禁	2025年5月26日
杭州东方嘉富资产管理有限公司-杭州行远富泽股权投资合伙企业(有限合伙)	6,535,947	0	6,535,947	0	向特定对象发行股票限售股解禁	2025年5月26日
华安证券资产	6,535,947	0	6,535,947	0	向特定对象发	2025年5月

管理有限公司					行股票限售股解禁	26 日
张宇	6,568,627	0	6,568,627	0	向特定对象发行股票限售股解禁	2025 年 5 月 26 日
兴证全球基金管理有限公司	9,901,960	0	9,901,960	0	向特定对象发行股票限售股解禁	2025 年 5 月 26 日
广发基金管理有限公司	6,535,947	0	6,535,947	0	向特定对象发行股票限售股解禁	2025 年 5 月 26 日
李天虹	6,535,947	0	6,535,947	0	向特定对象发行股票限售股解禁	2025 年 5 月 26 日
华泰资产管理有限公司（代“华泰优颐股票专项型养老金产品-中国农业银行股份有限公司”）	6,535,947	0	6,535,947	0	向特定对象发行股票限售股解禁	2025 年 5 月 26 日
深圳市共同基金管理有限公司-共同富裕私募证券投资基金	65,367	0	65,367	0	向特定对象发行股票限售股解禁	2025 年 5 月 26 日
雷敏	1,159,148	0	1,159,148	0	离职高管根据董监高股份管理相关规定解禁	2025 年 11 月 17 日
韩俊峰	192,172	0	192,172	0	离职监事根据董监高股份管理相关规定解禁	2025 年 11 月 17 日
合计	164,750,012	0	164,750,012	0	--	--

二、证券发行与上市情况

1、报告期内证券发行（不含优先股）情况

适用 不适用

2、公司股份总数及股东结构的变动、公司资产和负债结构的变动情况说明

适用 不适用

3、现存的内部职工股情况

适用 不适用

三、股东和实际控制人情况

1、公司股东数量及持股情况

单位：股

报告期末普通股股东总数	52,513	年度报告披露日前上一月末普通股股东总数	47,003	报告期末表决权恢复的优先股股东总数（如有）（参见注 8）	0	年度报告披露日前上一月末表决权恢复的优先股股东总数（如有）（参见注 8）	0	
持股 5%以上的股东或前 10 名股东持股情况（不含通过转融通出借股份）								
股东名称	股东性质	持股比例	报告期末持股数量	报告期内增减变动情况	持有有限售条件的股份数量	持有无限售条件的股份数量	质押、标记或冻结情况	
							股份状态	数量
高学明	境内自然人	39.52%	434,946,505	0	326,209,879	108,736,626	不适用	0
冯进军	境内自然人	4.10%	45,081,991	0	0	45,081,991	不适用	0
高学林	境内自然人	2.88%	31,642,659	0	0	31,642,659	不适用	0
史寿庆	境内自然人	0.62%	6,865,317	0	0	6,865,317	不适用	0
张宇	境内自然人	0.60%	6,568,757	0	0	6,568,757	不适用	0
王德斌	境内自然人	0.37%	4,080,000	4,080,000	0	4,080,000	不适用	0
BARCLAYS BANK PLC	境外法人	0.23%	2,580,249	1,225,889	0	2,580,249	不适用	0
高盛国际一自有资金	境外法人	0.21%	2,297,282	2,297,282	0	2,297,282	不适用	0
徐岭钦	境内自然人	0.20%	2,215,393	-245,000	0	2,215,393	不适用	0
蔡杰	境内自然人	0.18%	2,022,200	22,200	0	2,022,200	不适用	0
战略投资者或一般法人因配售新股成为前 10 名股东的情况（如有）（参见注 3）	不适用							
上述股东关联关系或一致行动的说明	上述 10 名股东中，高学明、冯进军、高学林为一致行动人。未知上述其他股东之间是否存在关联关系，以及是否属于《上市公司股东持股变动信息披露管理办法》中规定的一致行动人。							
上述股东涉及委托/受托表决权、放弃表决权情况的说明	无							
前 10 名股东中存在回购专户的特别说明（如有）（参见注 10）	无							
前 10 名无限售条件股东持股情况（不含通过转融通出借股份、高管锁定股）								
股东名称	报告期末持有无限售条件股份数量					股份种类		

		股份种类	数量
高学明	108,736,626	人民币普通股	108,736,626
冯进军	45,081,991	人民币普通股	45,081,991
高学林	31,642,659	人民币普通股	31,642,659
史寿庆	6,865,317	人民币普通股	6,865,317
张宇	6,568,757	人民币普通股	6,568,757
王德斌	4,080,000	人民币普通股	4,080,000
BARCLAYS BANK PLC	2,580,249	人民币普通股	2,580,249
高盛国际—自有资金	2,297,282	人民币普通股	2,297,282
徐岭钦	2,215,393	人民币普通股	2,215,393
蔡杰	2,022,200	人民币普通股	2,022,200
前 10 名无限售流通股股东之间，以及前 10 名无限售流通股股东和前 10 名股东之间关联关系或一致行动的说明	上述 10 名股东中，高学明、冯进军、高学林为一致行动人。未知上述其他股东之间是否存在关联关系，以及是否属于《上市公司股东持股变动信息披露管理办法》中规定的一致行动人。		
前 10 名普通股股东参与融资融券业务情况说明（如有）（参见注 4）	不适用		

持股 5%以上股东、前 10 名股东及前 10 名无限售流通股股东参与转融通业务出借股份情况

适用 不适用

前 10 名股东及前 10 名无限售流通股股东因转融通出借/归还原因导致较上期发生变化

适用 不适用

公司前 10 名普通股股东、前 10 名无限售条件普通股股东在报告期内是否进行约定购回交易

是 否

公司前 10 名普通股股东、前 10 名无限售条件普通股股东在报告期内未进行约定购回交易。

2、公司控股股东情况

控股股东性质：自然人控股

控股股东类型：自然人

控股股东姓名	国籍	是否取得其他国家或地区居留权
高学明	中国	否
主要职业及职务	董事长	
报告期内控股和参股的其他境内外上市公司的股权情况	无	

控股股东报告期内变更

适用 不适用

公司报告期控股股东未发生变更。

3、公司实际控制人及其一致行动人

实际控制人性质：境内自然人

实际控制人类型：自然人

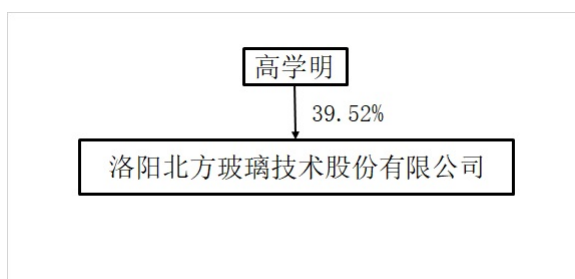
实际控制人姓名	与实际控制人关系	国籍	是否取得其他国家或地区居留权
高学明	本人	中国	否
主要职业及职务	董事长		
过去 10 年曾控股的境内外上市公司情况	无		

实际控制人报告期内变更

适用 不适用

公司报告期实际控制人未发生变更。

公司与实际控制人之间的产权及控制关系的方框图



实际控制人通过信托或其他资产管理方式控制公司

适用 不适用

4、公司控股股东或第一大股东及其一致行动人累计质押股份数量占其所持公司股份数量比例达到 80%

适用 不适用

5、其他持股在 10%以上的法人股东

适用 不适用

6、控股股东、实际控制人、重组方及其他承诺主体股份限制减持情况

适用 不适用

四、股份回购在报告期的具体实施情况

股份回购的实施进展情况

适用 不适用

采用集中竞价交易方式减持回购股份的实施进展情况

适用 不适用

五、优先股相关情况

适用 不适用

报告期公司不存在优先股。

第七节 债券相关情况

适用 不适用

第八节 财务报告

一、审计报告

审计意见类型	标准的无保留意见
审计报告签署日期	2026 年 04 月 27 日
审计机构名称	信永中和会计师事务所（特殊普通合伙）
审计报告文号	XYZH/2026ZZAA3B0077
注册会计师姓名	高强、庞新宇

审计报告正文

洛阳北方玻璃技术股份有限公司全体股东：

一、审计意见

我们审计了洛阳北方玻璃技术股份有限公司（以下简称北玻股份公司）财务报表，包括 2025 年 12 月 31 日的合并及母公司资产负债表，2025 年度的合并及母公司利润表、合并及母公司现金流量表、合并及母公司股东权益变动表，以及相关财务报表附注。

我们认为，后附的财务报表在所有重大方面按照企业会计准则的规定编制，公允反映了北玻股份公司 2025 年 12 月 31 日的合并及母公司财务状况以及 2025 年度的合并及母公司经营成果和现金流量。

二、形成审计意见的基础

我们按照中国注册会计师审计准则的规定执行了审计工作。审计报告的“注册会计师对财务报表审计的责任”部分进一步阐述了我们在这些准则下的责任。按照中国注册会计师职业道德守则，我们独立于北玻股份公司，并履行了职业道德方面的其他责任。我们相信，我们获取的审计证据是充分、适当的，为发表审计意见提供了基础。

三、关键审计事项

关键审计事项是我们根据职业判断，认为对本期财务报表审计最为重要的事项。这些事项的应对以对财务报表整体进行审计并形成审计意见为背景，我们不对这些事项单独发表意见。

收入的确认	
关键审计事项	审计中的应对
北玻股份公司主要生产和销售深加工玻璃及玻璃钢化设备。如财务报表附注“五、39”所述，北玻股份公司 2025 年度营业收入 15.73 亿元。关于收入相关的会计政策详见财务报表附注“三、26”所述。	<p>我们针对收入确认实施的审计程序主要包括：</p> <p>1、了解、评价北玻股份公司与收入确认相关的关键内部控制，并测试相关内部控制运行的有效性；</p> <p>2、选取样本，检查与收入确认相关的支持性文件，包括销售合同、发票、出库单、签收单（安装确认</p>

<p>营业收入是公司的主要利润来源，是公司的关键业绩指标之一，使得收入存在可能被确认于不正确的期间以达到特定目的或期望水平的固有风险。因此，我们将收入的确认作为财务报表的关键审计事项。</p>	<p>单)、报关单等相关资料，判断确认收入的依据是否符合企业会计准则及北玻股份公司会计政策的要求；</p> <p>3、对报告期内的营业收入实施分析性复核程序，以判断收入总体合理性及毛利率变动的合理性；</p> <p>4、采用抽样方式对营业收入执行以下程序：</p> <p>①选取样本检查确认营业收入的原始单据，核实营业收入的真实性。同时，抽取部分原始单据与账面记录核对，以核实营业收入的完整性；</p> <p>②对营业收入执行截止测试，评估营业收入是否已计入恰当的会计期间；</p> <p>5、结合应收账款审计，通过抽样方式选取样本，对客户销售额及往来余额进行函证，以评价北玻股份公司记录应收账款和营业收入的准确性。</p>
--	--

四、其他信息

北玻股份公司管理层(以下简称管理层)对其他信息负责。其他信息包括北玻股份公司 2025 年年度报告中涵盖的信息，但不包括财务报表和我们的审计报告。

我们对财务报表发表的审计意见不涵盖其他信息，我们也不对其他信息发表任何形式的鉴证结论。

结合我们对财务报表的审计，我们的责任是阅读其他信息，在此过程中，考虑其他信息是否与财务报表或我们在审计过程中了解到的情况存在重大不一致或者似乎存在重大错报。

基于我们已执行的工作，如果我们确定其他信息存在重大错报，我们应当报告该事实。在这方面，我们无任何事项需要报告。

五、管理层和治理层对财务报表的责任

管理层负责按照企业会计准则的规定编制财务报表，使其实现公允反映，并设计、执行和维护必要的内部控制，以使财务报表不存在由于舞弊或错误导致的重大错报。

在编制财务报表时，管理层负责评估北玻股份公司的持续经营能力，披露与持续经营相关的事项（如适用），并运用持续经营假设，除非管理层计划清算北玻股份公司、终止运营或别无其他现实的选择。

治理层负责监督北玻股份公司的财务报告过程。

六、注册会计师对财务报表审计的责任

我们的目标是对财务报表整体是否不存在由于舞弊或错误导致的重大错报获取合理保证，并出具包含审计意见的审计报告。合理保证是高水平的保证，但并不能保证按照审计准则执行的审计在某一重大错报存在时总能发现。错报可能由于

舞弊或错误导致，如果合理预期错报单独或汇总起来可能影响财务报表使用者依据财务报表作出的经济决策，则通常认为错报是重大的。

在按照审计准则执行审计工作的过程中，我们运用职业判断，并保持职业怀疑。同时，我们也执行以下工作：

(1) 识别和评估由于舞弊或错误导致的财务报表重大错报风险，设计和实施审计程序以应对这些风险，并获取充分、适当的审计证据，作为发表审计意见的基础。由于舞弊可能涉及串通、伪造、故意遗漏、虚假陈述或凌驾于内部控制之上，未能发现由于舞弊导致的重大错报的风险高于未能发现由于错误导致的重大错报的风险。

(2) 了解与审计相关的内部控制，以设计恰当的审计程序。

(3) 评价管理层选用会计政策的恰当性和作出会计估计及相关披露的合理性。

(4) 对管理层使用持续经营假设的恰当性得出结论。同时，根据获取的审计证据，就可能导致对北玻股份公司持续经营能力产生重大疑虑的事项或情况是否存在重大不确定性得出结论。如果我们得出结论认为存在重大不确定性，审计准则要求我们在审计报告中提请报表使用者注意财务报表中的相关披露；如果披露不充分，我们应当发表非无保留意见。我们的结论基于截至审计报告日可获得的信息。然而，未来的事项或情况可能导致北玻股份公司不能持续经营。

(5) 评价财务报表的总体列报、结构和内容，并评价财务报表是否公允反映相关交易和事项。

(6) 就北玻股份公司中实体或业务活动的财务信息获取充分、适当的审计证据，以对财务报表发表审计意见。我们负责指导、监督和执行集团审计，并对审计意见承担全部责任。

我们与治理层就计划的审计范围、时间安排和重大审计发现等事项进行沟通，包括沟通我们在审计中识别出的值得关注的内部控制缺陷。

我们还就已遵守与独立性相关的职业道德要求向治理层提供声明，并与治理层沟通可能被合理认为影响我们独立性的所有关系和其他事项，以及相关的防范措施（如适用）。

在与治理层沟通过的事项中，我们确定哪些事项对本期财务报表审计最为重要，因而构成关键审计事项。我们在审计报告中描述这些事项，除非法律法规禁止公开披露这些事项，或在极少数情形下，如果合理预期在审计报告中沟通某事项造成的负面后果超过在公众利益方面产生的益处，我们确定不应在审计报告中沟通该事项。

信永中和会计师事务所(特殊普通合伙)

二〇二六年四月二十七日

二、财务报表

财务附注中报表的单位为：元

1、合并资产负债表

编制单位：洛阳北方玻璃技术股份有限公司

2025 年 12 月 31 日

单位：元

项目	期末余额	期初余额
----	------	------

流动资产：		
货币资金	416,273,030.89	533,351,737.92
结算备付金		
拆出资金		
交易性金融资产	332,110,995.08	420,835,376.05
衍生金融资产		
应收票据	21,004,415.26	15,302,526.48
应收账款	334,963,239.33	363,672,606.86
应收款项融资	30,047,852.05	16,927,859.26
预付款项	16,382,322.70	84,058,512.96
应收保费		
应收分保账款		
应收分保合同准备金		
其他应收款	4,187,418.70	8,886,987.22
其中：应收利息		
应收股利		
买入返售金融资产		
存货	384,670,182.76	450,423,157.67
其中：数据资源		
合同资产	25,638,049.34	35,574,502.94
持有待售资产		
一年内到期的非流动资产	133,314,780.56	10,000,000.00
其他流动资产	63,286,110.31	34,157,883.66
流动资产合计	1,761,878,396.98	1,973,191,151.02
非流动资产：		
发放贷款和垫款		
债权投资		
其他债权投资		
长期应收款		
长期股权投资		
其他权益工具投资	5,383,529.00	5,383,529.00
其他非流动金融资产		
投资性房地产	17,048,533.42	6,827,306.58
固定资产	570,460,582.97	459,916,271.04
在建工程	84,595,519.27	129,563,266.92
生产性生物资产		
油气资产		
使用权资产	4,496,742.28	
无形资产	180,981,365.78	192,945,670.89
其中：数据资源		
开发支出		

其中：数据资源		
商誉		
长期待摊费用	18,348.54	6,082,777.99
递延所得税资产	33,609,350.43	28,747,298.42
其他非流动资产	200,941,048.78	306,456,878.04
非流动资产合计	1,097,535,020.47	1,135,922,998.88
资产总计	2,859,413,417.45	3,109,114,149.90
流动负债：		
短期借款		
向中央银行借款		
拆入资金		
交易性金融负债		
衍生金融负债		
应付票据	56,194,779.26	101,515,176.38
应付账款	158,582,829.02	157,909,885.07
预收款项		
合同负债	239,547,387.61	453,966,889.36
卖出回购金融资产款		
吸收存款及同业存放		
代理买卖证券款		
代理承销证券款		
应付职工薪酬	37,208,107.29	35,202,896.71
应交税费	9,656,357.67	16,225,467.13
其他应付款	13,322,927.14	13,008,309.01
其中：应付利息		
应付股利		
应付手续费及佣金		
应付分保账款		
持有待售负债		
一年内到期的非流动负债	2,014,156.71	
其他流动负债	15,057,320.17	25,675,686.01
流动负债合计	531,583,864.87	803,504,309.67
非流动负债：		
保险合同准备金		
长期借款		
应付债券		
其中：优先股		
永续债		
租赁负债	2,088,546.96	
长期应付款		
长期应付职工薪酬		

预计负债	8,171,890.00	8,171,890.00
递延收益	48,431,044.82	44,479,275.62
递延所得税负债	15,646,884.14	13,998,426.00
其他非流动负债	6,158,500.00	2,500,000.00
非流动负债合计	80,496,865.92	69,149,591.62
负债合计	612,080,730.79	872,653,901.29
所有者权益：		
股本	1,100,568,692.00	1,100,568,692.00
其他权益工具		
其中：优先股		
永续债		
资本公积	605,544,065.00	602,485,194.28
减：库存股		
其他综合收益		
专项储备		
盈余公积	90,063,092.10	90,063,092.10
一般风险准备		
未分配利润	408,442,174.57	410,101,079.58
归属于母公司所有者权益合计	2,204,618,023.67	2,203,218,057.96
少数股东权益	42,714,662.99	33,242,190.65
所有者权益合计	2,247,332,686.66	2,236,460,248.61
负债和所有者权益总计	2,859,413,417.45	3,109,114,149.90

法定代表人：高学明 主管会计工作负责人：夏冰 会计机构负责人：夏冰

2、母公司资产负债表

单位：元

项目	期末余额	期初余额
流动资产：		
货币资金	170,407,146.14	194,495,400.45
交易性金融资产	332,110,995.08	390,792,729.37
衍生金融资产		
应收票据	9,875,185.66	7,760,790.13
应收账款	172,133,222.42	265,073,072.29
应收款项融资	19,449,750.07	5,056,922.83
预付款项	496,126.66	631,839.55
其他应收款	199,881,180.85	112,088,488.58
其中：应收利息	1,926,570.46	432,638.87
应收股利		
存货	39,316,396.59	122,640,149.70
其中：数据资源		
合同资产	8,244,720.00	22,840,290.00
持有待售资产		
一年内到期的非流动资产	133,314,780.56	10,000,000.00
其他流动资产	1,098,576.39	48.76

流动资产合计	1,086,328,080.42	1,131,379,731.66
非流动资产：		
债权投资		
其他债权投资		
长期应收款		
长期股权投资	715,722,688.67	700,722,688.67
其他权益工具投资	5,383,529.00	5,383,529.00
其他非流动金融资产		
投资性房地产	17,048,533.42	6,827,306.58
固定资产	58,933,521.05	75,973,602.86
在建工程	2,325,373.82	1,933,767.57
生产性生物资产		
油气资产		
使用权资产		
无形资产	31,220,034.03	38,641,141.37
其中：数据资源		
开发支出		
其中：数据资源		
商誉		
长期待摊费用		
递延所得税资产	7,066,154.02	5,704,097.97
其他非流动资产	132,455,337.78	234,143,288.12
非流动资产合计	970,155,171.79	1,069,329,422.14
资产总计	2,056,483,252.21	2,200,709,153.80
流动负债：		
短期借款		
交易性金融负债		
衍生金融负债		
应付票据	3,600,000.00	39,257,604.97
应付账款	51,318,338.18	74,497,054.84
预收款项		
合同负债	66,336,374.05	112,735,835.13
应付职工薪酬	46,452,055.00	31,806,051.43
应交税费	2,172,679.35	12,276,385.48
其他应付款	2,403,621.61	2,616,685.16
其中：应付利息		
应付股利		
持有待售负债		
一年内到期的非流动负债		
其他流动负债	5,422,881.34	16,033,655.41
流动负债合计	177,705,949.53	289,223,272.42

非流动负债：		
长期借款		
应付债券		
其中：优先股		
永续债		
租赁负债		
长期应付款		
长期应付职工薪酬		
预计负债	3,500,000.00	3,500,000.00
递延收益		
递延所得税负债	395,495.79	258,562.63
其他非流动负债	6,158,500.00	2,500,000.00
非流动负债合计	10,053,995.79	6,258,562.63
负债合计	187,759,945.32	295,481,835.05
所有者权益：		
股本	1,100,568,692.00	1,100,568,692.00
其他权益工具		
其中：优先股		
永续债		
资本公积	550,651,336.79	550,651,336.79
减：库存股		
其他综合收益		
专项储备		
盈余公积	87,487,176.86	87,487,176.86
未分配利润	130,016,101.24	166,520,113.10
所有者权益合计	1,868,723,306.89	1,905,227,318.75
负债和所有者权益总计	2,056,483,252.21	2,200,709,153.80

3、合并利润表

单位：元

项目	2025 年度	2024 年度
一、营业总收入	1,573,477,506.31	1,633,961,035.49
其中：营业收入	1,573,477,506.31	1,633,961,035.49
利息收入		
已赚保费		
手续费及佣金收入		
二、营业总成本	1,528,322,937.85	1,575,147,639.10
其中：营业成本	1,150,742,157.67	1,208,791,106.76
利息支出		
手续费及佣金支出		
退保金		
赔付支出净额		
提取保险责任合同准备金净额		

保单红利支出		
分保费用		
税金及附加	17,670,724.04	17,622,150.61
销售费用	114,625,405.91	112,358,288.45
管理费用	136,077,994.29	121,638,763.43
研发费用	112,112,241.28	116,989,858.64
财务费用	-2,905,585.34	-2,252,528.79
其中：利息费用	474,504.92	114,946.68
利息收入	2,944,627.58	3,070,841.95
加：其他收益	13,183,373.72	19,085,028.90
投资收益（损失以“-”号填列）	1,161,356.54	2,112,443.21
其中：对联营企业和合营企业的投资收益		
以摊余成本计量的金融资产终止确认收益		
汇兑收益（损失以“-”号填列）		
净敞口套期收益（损失以“-”号填列）		
公允价值变动收益（损失以“-”号填列）	5,915,197.75	1,284,190.01
信用减值损失（损失以“-”号填列）	-12,870,121.05	-9,740,113.88
资产减值损失（损失以“-”号填列）	-3,824,436.79	-4,605,478.15
资产处置收益（损失以“-”号填列）	-282,097.19	295,326.19
三、营业利润（亏损以“-”号填列）	48,437,841.44	67,244,792.67
加：营业外收入	1,757,168.35	1,699,886.75
减：营业外支出	1,352,404.61	736,329.56
四、利润总额（亏损总额以“-”号填列）	48,842,605.18	68,208,349.86
减：所得税费用	10,779,656.57	10,656,764.92
五、净利润（净亏损以“-”号填列）	38,062,948.61	57,551,584.94
（一）按经营持续性分类		
1. 持续经营净利润（净亏损以“-”号填列）	38,062,948.61	57,551,584.94
2. 终止经营净利润（净亏损以“-”号填列）		
（二）按所有权归属分类		
1. 归属于母公司股东的净利润	31,358,155.75	60,440,821.30
2. 少数股东损益	6,704,792.86	-2,889,236.36
六、其他综合收益的税后净额		
归属母公司所有者的其他综合收益		

的税后净额		
（一）不能重分类进损益的其他综合收益		
1. 重新计量设定受益计划变动额		
2. 权益法下不能转损益的其他综合收益		
3. 其他权益工具投资公允价值变动		
4. 企业自身信用风险公允价值变动		
5. 其他		
（二）将重分类进损益的其他综合收益		
1. 权益法下可转损益的其他综合收益		
2. 其他债权投资公允价值变动		
3. 金融资产重分类计入其他综合收益的金额		
4. 其他债权投资信用减值准备		
5. 现金流量套期储备		
6. 外币财务报表折算差额		
7. 其他		
归属于少数股东的其他综合收益的税后净额		
七、综合收益总额	38,062,948.61	57,551,584.94
归属于母公司所有者的综合收益总额	31,358,155.75	60,440,821.30
归属于少数股东的综合收益总额	6,704,792.86	-2,889,236.36
八、每股收益		
（一）基本每股收益	0.0285	0.0627
（二）稀释每股收益	0.0285	0.0627

本期发生同一控制下企业合并的，被合并方在合并前实现的净利润为：元，上期被合并方实现的净利润为：元。

法定代表人：高学明 主管会计工作负责人：夏冰 会计机构负责人：夏冰

4、母公司利润表

单位：元

项目	2025 年度	2024 年度
一、营业收入	463,176,499.25	794,277,510.78
减：营业成本	388,389,968.15	662,389,578.78
税金及附加	5,430,353.49	6,645,976.92
销售费用	25,324,757.53	25,380,603.82
管理费用	39,233,619.56	42,893,346.01
研发费用	19,158,284.72	35,266,210.01
财务费用	-2,085,446.04	-1,640,450.71
其中：利息费用		
利息收入	2,398,473.86	1,868,495.75
加：其他收益	6,753,157.82	6,865,991.85
投资收益（损失以“-”号填	927,990.08	789,562.30

列)		
其中：对联营企业和合营企业的投资收益		
以摊余成本计量的金融资产终止确认收益（损失以“-”号填列）		
净敞口套期收益（损失以“-”号填列）		
公允价值变动收益（损失以“-”号填列）	5,385,991.24	2,924,636.83
信用减值损失（损失以“-”号填列）	-5,677,708.84	-6,213,842.30
资产减值损失（损失以“-”号填列）	-295,469.61	-2,219,649.65
资产处置收益（损失以“-”号填列）	710,874.50	-691.40
二、营业利润（亏损以“-”号填列）	-4,470,202.97	25,488,253.58
加：营业外收入	151,117.39	2,454,504.95
减：营业外支出	392,988.41	195,863.88
三、利润总额（亏损总额以“-”号填列）	-4,712,073.99	27,746,894.65
减：所得税费用	-1,225,122.89	2,771,600.45
四、净利润（净亏损以“-”号填列）	-3,486,951.10	24,975,294.20
（一）持续经营净利润（净亏损以“-”号填列）	-3,486,951.10	24,975,294.20
（二）终止经营净利润（净亏损以“-”号填列）		
五、其他综合收益的税后净额		
（一）不能重分类进损益的其他综合收益		
1. 重新计量设定受益计划变动额		
2. 权益法下不能转损益的其他综合收益		
3. 其他权益工具投资公允价值变动		
4. 企业自身信用风险公允价值变动		
5. 其他		
（二）将重分类进损益的其他综合收益		
1. 权益法下可转损益的其他综合收益		
2. 其他债权投资公允价值变动		
3. 金融资产重分类计入其他综合收益的金额		
4. 其他债权投资信用减值准备		
5. 现金流量套期储备		
6. 外币财务报表折算差额		
7. 其他		
六、综合收益总额	-3,486,951.10	24,975,294.20

七、每股收益		
（一）基本每股收益		
（二）稀释每股收益		

5、合并现金流量表

单位：元

项目	2025 年度	2024 年度
一、经营活动产生的现金流量：		
销售商品、提供劳务收到的现金	1,184,483,453.88	1,549,453,227.42
客户存款和同业存放款项净增加额		
向中央银行借款净增加额		
向其他金融机构拆入资金净增加额		
收到原保险合同保费取得的现金		
收到再保业务现金净额		
保户储金及投资款净增加额		
收取利息、手续费及佣金的现金		
拆入资金净增加额		
回购业务资金净增加额		
代理买卖证券收到的现金净额		
收到的税费返还	38,693,827.90	22,537,863.26
收到其他与经营活动有关的现金	20,247,565.44	13,782,401.88
经营活动现金流入小计	1,243,424,847.22	1,585,773,492.56
购买商品、接受劳务支付的现金	796,601,561.11	892,366,314.47
客户贷款及垫款净增加额		
存放中央银行和同业款项净增加额		
支付原保险合同赔付款项的现金		
拆出资金净增加额		
支付利息、手续费及佣金的现金		
支付保单红利的现金		
支付给职工以及为职工支付的现金	366,680,424.47	377,332,422.88
支付的各项税费	61,369,060.03	59,325,022.51
支付其他与经营活动有关的现金	48,061,295.45	42,374,471.71
经营活动现金流出小计	1,272,712,341.06	1,371,398,231.57
经营活动产生的现金流量净额	-29,287,493.84	214,375,260.99
二、投资活动产生的现金流量：		
收回投资收到的现金	613,658,500.00	410,000,000.00
取得投资收益收到的现金	7,299,642.81	5,517,292.19
处置固定资产、无形资产和其他长期资产收回的现金净额	536,648.50	744,372.07
处置子公司及其他营业单位收到的现金净额		
收到其他与投资活动有关的现金		
投资活动现金流入小计	621,494,791.31	416,261,664.26
购建固定资产、无形资产和其他长期资产支付的现金	105,145,325.33	106,261,678.91
投资支付的现金	560,000,000.00	944,733,058.34
质押贷款净增加额		

取得子公司及其他营业单位支付的现金净额		
支付其他与投资活动有关的现金		
投资活动现金流出小计	665,145,325.33	1,050,994,737.25
投资活动产生的现金流量净额	-43,650,534.02	-634,733,072.99
三、筹资活动产生的现金流量：		
吸收投资收到的现金		495,699,997.54
其中：子公司吸收少数股东投资收到的现金		
取得借款收到的现金		
收到其他与筹资活动有关的现金		
筹资活动现金流入小计		495,699,997.54
偿还债务支付的现金		
分配股利、利润或偿付利息支付的现金	33,017,060.76	60,873,406.84
其中：子公司支付给少数股东的股利、利润		
支付其他与筹资活动有关的现金	1,278,560.00	1,868,398.69
筹资活动现金流出小计	34,295,620.76	62,741,805.53
筹资活动产生的现金流量净额	-34,295,620.76	432,958,192.01
四、汇率变动对现金及现金等价物的影响	2,703,656.91	736,287.58
五、现金及现金等价物净增加额	-104,529,991.71	13,336,667.59
加：期初现金及现金等价物余额	496,760,898.22	483,424,230.63
六、期末现金及现金等价物余额	392,230,906.51	496,760,898.22

6、母公司现金流量表

单位：元

项目	2025 年度	2024 年度
一、经营活动产生的现金流量：		
销售商品、提供劳务收到的现金	437,496,756.75	670,844,242.80
收到的税费返还	540,281.70	2,955,367.78
收到其他与经营活动有关的现金	9,160,544.75	9,733,842.29
经营活动现金流入小计	447,197,583.20	683,533,452.87
购买商品、接受劳务支付的现金	284,332,551.35	394,171,051.06
支付给职工以及为职工支付的现金	83,681,142.54	146,171,172.66
支付的各项税费	27,712,522.06	17,312,885.51
支付其他与经营活动有关的现金	8,599,711.84	11,322,080.27
经营活动现金流出小计	404,325,927.79	568,977,189.50
经营活动产生的现金流量净额	42,871,655.41	114,556,263.37
二、投资活动产生的现金流量：		
收回投资收到的现金	513,658,500.00	410,000,000.00
取得投资收益收到的现金	11,367,779.93	6,937,808.85
处置固定资产、无形资产和其他长期资产收回的现金净额	4,121,557.36	13,600.00
处置子公司及其他营业单位收到的现金净额		
收到其他与投资活动有关的现金	28,000,000.00	13,000,000.00
投资活动现金流入小计	557,147,837.29	429,951,408.85
购建固定资产、无形资产和其他长期资产支付的现金	1,643,060.97	1,799,083.72

投资支付的现金	470,000,000.00	960,403,058.34
取得子公司及其他营业单位支付的现金净额		
支付其他与投资活动有关的现金	114,678,577.93	90,000,000.00
投资活动现金流出小计	586,321,638.90	1,052,202,142.06
投资活动产生的现金流量净额	-29,173,801.61	-622,250,733.21
三、筹资活动产生的现金流量：		
吸收投资收到的现金		495,199,997.54
取得借款收到的现金		
收到其他与筹资活动有关的现金		
筹资活动现金流入小计		495,199,997.54
偿还债务支付的现金		
分配股利、利润或偿付利息支付的现金	33,017,060.76	60,873,406.84
支付其他与筹资活动有关的现金		868,398.69
筹资活动现金流出小计	33,017,060.76	61,741,805.53
筹资活动产生的现金流量净额	-33,017,060.76	433,458,192.01
四、汇率变动对现金及现金等价物的影响	582,052.77	161,904.82
五、现金及现金等价物净增加额	-18,737,154.19	-74,074,373.01
加：期初现金及现金等价物余额	188,406,474.77	262,480,847.78
六、期末现金及现金等价物余额	169,669,320.58	188,406,474.77

7、合并所有者权益变动表

本期金额

单位：元

项目	2025 年度														
	归属于母公司所有者权益												少数 股东 权益	所有 者权 益合 计	
	股本	其他权益工具			资本 公积	减： 库存 股	其他 综合 收益	专项 储备	盈余 公积	一般 风险 准备	未分 配利 润	其他			小计
	优先 股	永续 债	其他												
一、上年期末余额	1,100,568,692.00				602,485,194.28				90,063,092.10		410,101,079.58		2,203,218,057.96	33,242,190.65	2,236,460,248.61
加：会计政策变更															
期差错更正															
其他															
二、本年期初余额	1,100,568,692.00				602,485,194.28				90,063,092.10		410,101,079.58		2,203,218,057.96	33,242,190.65	2,236,460,248.61

三、 本期 增减 变动 金额 (减 少以 “一 ”号 填 列)					3,05 8,87 0.72						- 1,65 8,90 5.01		1,39 9,96 5.71	9,47 2,47 2.34	10,8 72,4 38.0 5
(一) 综 合 收 益 总 额											31,3 58,1 55.7 5		31,3 58,1 55.7 5	6,70 4,79 2.86	38,0 62,9 48.6 1
(二) 所 有 者 投 入 和 减 少 资 本					3,05 8,87 0.72								3,05 8,87 0.72	2,76 7,67 9.48	5,82 6,55 0.20
1. 所 有 者 投 入 的 普 通 股															
2. 其 他 权 益 工 具 持 有 者 投 入 资 本															
3. 股 份 支 付 计 入 所 有 者 权 益 的 金 额					4,37 2,85 0.11								4,37 2,85 0.11	1,45 3,70 0.09	5,82 6,55 0.20
4. 其 他					- 1,31 3,97 9.39								- 1,31 3,97 9.39	1,31 3,97 9.39	
(三) 利 润 分 配											- 33,0 17,0 60.7 6		- 33,0 17,0 60.7 6		- 33,0 17,0 60.7 6
1.															

提取 盈余 公积															
2. 提取 一般 风险 准备															
3. 对所有者 (或 股东) 的分配											- 33,0 17,0 60.7 6		- 33,0 17,0 60.7 6		- 33,0 17,0 60.7 6
4. 其他															
(四) 所有者 权益 内部 结转															
1. 资本 公积 转增 资本 (或 股本)															
2. 盈余 公积 转增 资本 (或 股本)															
3. 盈余 公积 弥补 亏损															
4. 设定 受益 计划 变动 额结 转留 存收 益															

5. 其他综合收益结转留存收益																
6. 其他																
(五) 专项储备																
1. 本期提取																
2. 本期使用																
(六) 其他																
四、本期期末余额	1,100,568.69				605,544.065.00				90,063.092.10			408,442,174.57		2,204,618.023.67	42,714.662.99	2,247.332.686.66

上期金额

单位：元

项目	2024 年度															
	归属于母公司所有者权益													少数股东权益	所有者权益合计	
	股本	其他权益工具			资本公积	减：库存股	其他综合收益	专项储备	盈余公积	一般风险准备	未分配利润	其他	小计			
	优先股	永续债	其他													
一、上年期末余额	937,170,000.00				272,468,514.37				87,565,562.68			413,031,194.54		1,710,235,271.59	30,622,556.10	1,740,857,827.69
加：会计政策变更																
期差错更正																
其他																
二、本年期初	937,170,000.				272,468,514.				87,565,562.6			413,031,194.		1,710,235,27	30,622,556.1	1,740,857,82

余额	00				37				8		54		1.59	0	7.69
三、本期增减变动金额（减少以“－”号填列）	163,398,692.00				330,016,679.91				2,497,529.42		-2,930,114.96		492,982,786.37	2,619,634.55	495,602,420.92
（一）综合收益总额											60,440,821.30		60,440,821.30	-2,889,236.36	57,551,584.94
（二）所有者投入和减少资本	163,398,692.00				330,016,679.91								493,415,371.91	5,508,870.91	498,924,242.82
1.所有者投入的普通股	163,398,692.00				330,280,550.82								493,679,242.82	-100,000.00	493,579,242.82
2.其他权益工具持有者投入资本															
3.股份支付计入所有者权益的金额					4,002,068.75								4,002,068.75	1,342,931.25	5,345,000.00
4.其他					-4,265,939.66								-4,265,939.66	4,265,939.66	
（三）利润分配									2,497,529.42		-63,370,936.26		60,873,406.84		60,873,406.84

1. 提取 盈余公 积									2,49 7,52 9.42		- 2,49 7,52 9.42				
2. 提取 一般 风险 准备															
3. 对所有者 (或 股东) 的分配											- 60,8 73,4 06.8 4		- 60,8 73,4 06.8 4		- 60,8 73,4 06.8 4
4. 其他															
(四) 所有者 权益 内部 结转															
1. 资本 公积 转增 资本 (或 股本)															
2. 盈余 公积 转增 资本 (或 股本)															
3. 盈余 公积 弥补 亏损															
4. 设定 受益 计划 变动 净额 结转 留存 收															

益															
5. 其他综合收益结转留存收益															
6. 其他															
(五) 专项储备															
1. 本期提取															
2. 本期使用															
(六) 其他															
四、本期期末余额	1,100,568,692.00				602,485,194.28			90,063,092.10		410,101,079.58		2,203,218,057.96	33,242,190.65	2,236,460,248.61	

8、母公司所有者权益变动表

本期金额

单位：元

项目	2025 年度											
	股本	其他权益工具			资本公积	减：库存股	其他综合收益	专项储备	盈余公积	未分配利润	其他	所有者权益合计
		优先股	永续债	其他								
一、上年期末余额	1,100,568,692.00				550,651,336.79				87,487,176.86	166,520,113.10		1,905,227,318.75
加：会计政策变更												
期差错更正												

他												
二、本年期初余额	1,100,568,692.00				550,651,336.79				87,487,176.86	166,520,113.10		1,905,227,318.75
三、本期增减变动金额（减少以“－”号填列）												
（一）综合收益总额										-3,486,951.10		-3,486,951.10
（二）所有者投入和减少资本												
1. 所有者投入的普通股												
2. 其他权益工具持有者投入资本												
3. 股份支付计入所有者权益的金额												
4. 其他												
（三）利润分配										-33,017,060.76		-33,017,060.76

1. 提取盈余公积												
2. 对所有者（或股东）的分配										- 33,017,060.76		- 33,017,060.76
3. 其他												
（四）所有者权益内部结转												
1. 资本公积转增资本（或股本）												
2. 盈余公积转增资本（或股本）												
3. 盈余公积弥补亏损												
4. 设定受益计划变动额结转留存收益												
5. 其他综合收益结转留												

存收益												
6. 其他												
(五) 专项储备												
1. 本期提取												
2. 本期使用												
(六) 其他												
四、本期期末余额	1,100,568.00				550,651.336.79				87,487,176.86	130,016,101.24		1,868,723,306.89

上期金额

单位：元

项目	2024 年度											
	股本	其他权益工具			资本公积	减：库存股	其他综合收益	专项储备	盈余公积	未分配利润	其他	所有者权益合计
		优先股	永续债	其他								
一、上年期末余额	937,170.00				220,370.785.97				84,989,647.44	204,915,755.16		1,447,446,188.57
加：会计政策变更												
期差错更正												
他												
二、本年期初余额	937,170.00				220,370.785.97				84,989,647.44	204,915,755.16		1,447,446,188.57
三、本期增减变动	163,398.692.00				330,280.550.82				2,497,529.42	-38,395,642.06		457,781,130.18

金额 (减少以 “-”号 填列)												
(一) 综合收 益总 额										24,97 5,294 .20		24,97 5,294 .20
(二) 所有 者 投入 和减 少资 本	163,3 98,69 2.00				330,2 80,55 0.82							493,6 79,24 2.82
1. 所 有者 投入 的普 通股	163,3 98,69 2.00				330,2 80,55 0.82							493,6 79,24 2.82
2. 其 他权 益工 具持 有者 投入 资本												
3. 股 份支 付计 入所 有者 权益 的金 额												
4. 其 他												
(三) 利 润分 配								2,497 ,529. 42	- 63,37 0,936 .26			- 60,87 3,406 .84
1. 提 取盈 余公 积								2,497 ,529. 42	- 2,497 ,529. 42			
2. 对 所有 者 (或 股									- 60,87 3,406 .84			- 60,87 3,406 .84

东)的分配												
3. 其他												
(四)所有者权益内部结转												
1. 资本公积转增资本(或股本)												
2. 盈余公积转增资本(或股本)												
3. 盈余公积弥补亏损												
4. 设定受益计划变动额结转留存收益												
5. 其他综合收益结转留存收益												
6. 其他												
(五)专项储备												
1. 本												

期提取												
2. 本期使用												
(六) 其他												
四、本期期末余额	1,100,568.00				550,651,336.79				87,487,176.86	166,520,113.10		1,905,227,318.75

三、公司基本情况

洛阳北方玻璃技术股份有限公司（以下简称本公司）成立于 1995 年 5 月，主要生产经营玻璃深加工设备及玻璃深加工产品，是一家集研发、生产、销售于一体的高新技术企业。

本公司前身为洛阳北玻技术有限公司，是由高学明、高学林、冯进军三人出资组建，并于 1995 年 5 月 18 日在洛阳市工商行政管理局注册成立的有限责任公司，设立时注册资本为 300 万元。

1998 年 5 月，根据股东会决议，本公司以 1997 年 12 月 31 日为基准日，以未分配利润和盈余公积转增资本 700 万元，转增后注册资本变更为 1,000 万元。

2000 年 1 月 18 日，根据股东会决议，本公司以 1999 年 12 月 31 日为基准日，以未分配利润及盈余公积转增资本 1,161.47 万元，高学明以专利权追加投资 694.53 万元、以 4 台样机追加投资 2,144 万元，此次增资变更后的注册资本为人民币 5,000 万元。

2000 年 4 月 10 日，本公司经河南省人民政府豫股批字【2000】8 号“关于洛阳北玻技术有限公司变更为洛阳北方玻璃技术股份有限公司的批复”文件批准，整体变更为“洛阳北方玻璃技术股份有限公司”。改制基准日为 2000 年 2 月 29 日，各股东均以当日所占净资产数按 1:1 折股。本次变更后的注册资本为 5,283.90 万元，股本为 5,283.90 万元。

2002 年 4 月 3 日，本公司经河南省人民政府豫股批字【2002】06 号“关于洛阳北方玻璃技术股份有限公司增资扩股方案的批复”文件批准，以 2001 年末总股本 5,283.90 万元为基数，分配股票股利以每 10 股送 3.2478 股红股，共增加股本 1,716.10 万元。此次增资变更后的注册资本为 7,000 万元，股本为 7,000 万元。

2003 年 9 月 25 日，本公司经河南省人民政府豫股批字【2003】32 号“关于洛阳北方玻璃技术股份有限公司转增股本的批复”文件批准，以 2002 年末总股本 7,000 万元为基数，分配股票股利以每 10 股送 4.2106 股红股，共增加股本 2,947.42 万元；并以 2002 年末未分配利润转增 52.58 万股赠送股东史寿庆。此次增资变更后的注册资本为 10,000 万元，股本为 10,000 万元。

2007 年 9 月 28 日，根据股东大会决议和修改后章程的规定，本公司以截至 2007 年 6 月 30 日总股本 10,000 万股为基数，以未分配利润每 10 股转增 7.5 股，以法定盈余公积每 10 股转增 2.5 股，共增加股本 10,000 万元，此次增资变更后的注册资本为 20,000 万元，股本为 20,000 万元，经深圳大华天诚会计师事务所审验，并出具“深华验字【2007】99 号”《验资报告》。2007 年 9 月 28 日，经洛阳市工商行政管理局核准变更登记。

2007 年 11 月 21 日高学明、冯进军、高学林、方立、史寿庆、白雪峰、徐岭钦、李亚雷等八位股东与深圳首创成长投资有限公司（以下简称“深圳首创”）、廊坊荣盛创业投资有限公司（以下简称“荣盛投资”）、韩旭嘉、李强、施玉安、何光俊、周新元和高琦签订了《股份转让协议》，高学明等八人按照协议所约定的条件和方式转让其所持公司股份，共计 1,129.00 万股，并于 2007 年 12 月 18 日在洛阳市工商局办理了变更登记。

2011 年 8 月 23 日，经中国证券监督管理委员会证监许可[2011]1298 号文《关于核准洛阳北方玻璃技术股份有限公司首次公开发行股票批复》的核准，本公司向社会公众投资者公开发行人民币普通股（A 股）6,700 万股，公司注册资本由 20,000 万元增至 26,700 万元。经立信会计师事务所有限公司审验，并出具“信会师报字〔2011〕90024 号”《验资报告》。公司于 2011 年 12 月 19 日在洛阳市工商局办理了变更登记。

2012 年 7 月 13 日，根据 2011 年年度股东大会决议和修改后章程的规定，公司以总股本 26,700 万股为基数，向全体股东每 10 股送红股 5 股，共增加股本 13,350 万股，此次增资变更后的注册资本为 40,050 万元，股本为 40,050 万元。

2014 年 6 月 6 日，根据 2013 年年度股东大会决议和修改后章程的规定，公司以 2013 年 12 月 31 日的总股数 40,050 万股为基数，以资本公积转增股本方式向全体股东每 10 股转增 2 股，合计转增股本 8,010 万元，本次公积金转增股本后股本变更为 48,060 万元。

公司 2015 年 5 月 7 日召开的 2014 年年度股东大会审议通过了 2014 年度利润分配方案：以公司现有总股数 48,060 万股为基数，以资本公积向全体股东每 10 股转增 5 股。利润分配已于 2015 年 5 月 22 日实施完毕。股本变更为 72,090 万元。

公司 2017 年 4 月 20 日召开的 2016 年年度股东大会审议通过了 2016 年度利润分配方案：以公司现有总股数 72,090 万股为基数，以资本公积向全体股东每 10 股转增 3 股。利润分配已于 2017 年 5 月 12 日实施完毕。股本变更为 93,717 万元。

2024 年 2 月 21 日，公司获得中国证券监督管理委员会出具的《关于同意洛阳北方玻璃技术股份有限公司向特定对象发行股票注册的批复》（证监许可〔2024〕270 号）。批准公司向特定对象发行人民币普通股股票 16,339.87 万股，公司股本由 93,717.00 万元变更为 110,056.87 万元。经信永中和会计师事务所（特殊普通合伙）进行审验，并出具 XYZH/2024ZZAA3B0076 号《验资报告》，公司于 2025 年 1 月 2 日在洛阳市市场监督管理局办理了变更登记。

统一社会信用代码：91410300171125094X；

法定代表人：高学明；

注册地址：洛阳市高新区滨河路 20 号；

公司经营范围：研发、设计、制造、销售玻璃深加工设备及产品；从事货物及技术的进出口业务。（依法须经批准的项目，经相关部门批准后方可开展经营活动）。

四、财务报表的编制基础

1、编制基础

本公司财务报表根据实际发生的交易和事项，按照财政部颁布的《企业会计准则》及其应用指南、解释及其他相关规定（以下合称“企业会计准则”），以及中国证券监督管理委员会（以下简称“证监会”）《公开发行证券的公司信息披露编报规则第 15 号—财务报告的一般规定》（2023 年修订）的披露相关规定编制。

2、持续经营

本公司对自 2025 年 1 月 1 日起 12 个月的持续经营能力进行了评价，未发现对持续经营能力产生重大怀疑的事项和情况。本财务报表以持续经营为基础列报。

五、重要会计政策及会计估计

具体会计政策和会计估计提示：

本公司根据实际生产经营特点制定的具体会计政策和会计估计包括应收款项坏账准备、存货跌价准备、固定资产折旧、无形资产摊销、收入确认和计量等。

1、遵循企业会计准则的声明

本财务报表符合企业会计准则的要求，真实、完整地反映了公司及子公司于 2025 年 12 月 31 日的财务状况以及 2025 年度经营成果和现金流量等有关信息。

2、会计期间

公司的会计期间为公历 1 月 1 日至 12 月 31 日。

3、营业周期

本公司营业周期为 12 个月。

4、记账本位币

本公司以人民币为记账本位币。

5、重要性标准确定方法和选择依据

适用 不适用

项目	重要性标准
重要的单项计提坏账准备的应收款项	单项应收款项账面余额 \geq 100 万元
应收款项本期坏账准备收回或转回金额重要的	单项收回或转回应收款项金额 \geq 100 万元
本期重要的应收款项核销	单项核销应收款项账面余额 \geq 100 万元
账龄超过 1 年重要的预付款项	预付账款金额 \geq 100 万元
重要在建工程	单个在建工程项目金额 \geq 500 万元
账龄超过 1 年重要的应付账款及其他应付款	应付账款及其他应付款金额 \geq 100 万元
账龄超过 1 年重要的合同负债	合同负债金额 \geq 500 万元
重要的投资活动	单项收到或支付投资活动相关的现金流入或流出金额 \geq 300 万元
重要的非全资子公司	单一主体净资产占本公司合并报表相关项目的 5%以上，或净利润占公司合并利润 10%以上

6、同一控制下和非同一控制下企业合并的会计处理方法

（1）同一控制下的企业合并

参与合并的企业在合并前后均受同一方或相同的多方最终控制且该控制并非暂时性的，为同一控制下的企业合并。

本公司作为合并方，在同一控制下企业合并中取得的资产和负债，在合并日按被合并方在最终控制方合并报表中的账面价值计量。取得的净资产账面价值与支付的合并对价账面价值的差额，调整资本公积；资本公积不足冲减的，调整留存收益。

（2）非同一控制下的企业合并

参与合并的各方在合并前后不受同一方或相同的多方最终控制的，为非同一控制下的企业合并。

本公司作为购买方，在非同一控制下企业合并中取得的被购买方可辨认资产、负债及或有负债在收购日以公允价值计量。合并成本大于合并中取得的被购买方可辨认净资产公允价值份额的差额，确认为商誉；合并成本小于合并中取得的被购买方可辨认净资产公允价值份额的，首先对合并中取得的各项可辨认资产、负债及或有负债的公允价值、以及合并成本进行复核，经复核后，合并成本仍小于合并中取得的被购买方可辨认净资产公允价值份额的，将其差额计入合并当期营业外收入。

7、控制的判断标准和合并财务报表的编制方法

（1）合并范围

本公司合并财务报表的合并范围以控制为基础确定，所有子公司（包括本公司所控制的被投资方可分割的部分）均纳入合并财务报表。

（2）合并程序

本公司以自身和各子公司的财务报表为基础，根据其他有关资料，编制合并财务报表。本公司编制合并财务报表，将整个企业集团视为一个会计主体，依据相关企业会计准则的确认、计量和列报要求，按照统一的会计政策，反映本企业整体财务状况、经营成果和现金流量。

所有纳入合并财务报表合并范围的子公司所采用的会计政策、会计期间与本公司一致，如子公司采用的会计政策、会计期间与本公司不一致的，在编制合并财务报表时，按本公司的会计政策、会计期间进行必要的调整。对于非同一控制下企业合并取得的子公司，以购买日可辨认净资产公允价值为基础对其财务报表进行调整。对于同一控制下企业合并取得的子公司，以其资产、负债（包括最终控制方收购该子公司而形成的商誉）在最终控制方财务报表中的账面价值为基础对其财务报表进行调整。

子公司所有者权益、当期净损益和当期综合收益中属于少数股东的份额分别在合并资产负债表中所有者权益项目下、合并利润表中净利润项目下和综合收益总额项目下单独列示。子公司少数股东分担的当期亏损超过了少数股东在该子公司期初所有者权益中所享有份额而形成的余额，冲减少数股东权益。

1. 增加子公司或业务

在报告期内，若因同一控制下企业合并增加子公司或业务的，则调整合并资产负债表的期初数；将子公司或业务合并当期期初至报告期末的收入、费用、利润纳入合并利润表；将子公司或业务合并当期期初至报告期末的现金流量纳入合并现金流量表，同时对比较报表的相关项目进行调整，视同合并后的报告主体自最终控制方开始控制时点起一直存在。

因追加投资等原因能够对同一控制下的被投资方实施控制的，视同参与合并的各方在最终控制方开始控制时即以目前的状态存在进行调整。在取得被合并方控制权之前持有的股权投资，在取得原股权之日与合并方和被合并方同处于同一控制之日孰晚日起至合并日之间已确认有关损益、其他综合收益以及其他净资产变动，分别冲减比较报表期间的期初留存收益或当期损益。

在报告期内，若因非同一控制下企业合并增加子公司或业务的，则不调整合并资产负债表期初数；将该子公司或业务自购买日至报告期末的收入、费用、利润纳入合并利润表；该子公司或业务自购买日至报告期末的现金流量纳入合并现金流量表。

因追加投资等原因能够对非同一控制下的被投资方实施控制的，对于购买日之前持有的被购买方的股权，本公司按照该股权在购买日的公允价值进行重新计量，公允价值与其账面价值的差额计入当期投资收益。购买日之前持有的被购买方的股权涉及权益法核算下的其他综合收益以及除净损益、其他综合收益和利润分配之外的其他所有者权益变动的，与其相关的其他综合收益、其他所有者权益变动转为购买日所属当期投资收益，由于被投资方重新计量设定受益计划净负债或净资产变动而产生的其他综合收益除外。

2. 处置子公司或业务

① 一般处理方法

在报告期内，本公司处置子公司或业务，则该子公司或业务期初至处置日的收入、费用、利润纳入合并利润表；该子公司或业务期初至处置日的现金流量纳入合并现金流量表。

因处置部分股权投资或其他原因丧失了对被投资方控制权时，对于处置后的剩余股权投资，本公司按照其在丧失控制权日的公允价值进行重新计量。处置股权取得的对价与剩余股权公允价值之和，减去按原持股比例计算应享有原有子公司自购买日或合并日开始持续计算的净资产的份额与商誉之和的差额，计入丧失控制权当期的投资收益。与原有子公司股权投资相关的其他综合收益或除净损益、其他综合收益及利润分配之外的其他所有者权益变动，在丧失控制权时转为当期投资收益，由于被投资方重新计量设定受益计划净负债或净资产变动而产生的其他综合收益除外。

因其他投资方对子公司增资而导致本公司持股比例下降从而丧失控制权的，按照上述原则进行会计处理。

② 分步处置子公司

通过多次交易分步处置对子公司股权投资直至丧失控制权的，处置对子公司股权投资的各项交易的条款、条件以及经济影响符合以下一种或多种情况，通常表明应将多次交易事项作为一揽子交易进行会计处理：

- i. 这些交易是同时或者在考虑了彼此影响的情况下订立的；
- ii. 这些交易整体才能达成一项完整的商业结果；
- iii. 一项交易的发生取决于其他至少一项交易的发生；
- iv. 一项交易单独看是不经济的，但是和其他交易一并考虑时是经济的。

处置对子公司股权投资直至丧失控制权的各项交易属于一揽子交易的，本公司将各项交易作为一项处置子公司并丧失控制权的交易进行会计处理；但是，在丧失控制权之前每一次处置价款与处置投资对应的享有该子公司净资产份额的差额，在合并财务报表中确认为其他综合收益，在丧失控制权时一并转入丧失控制权当期的损益。

处置对子公司股权投资直至丧失控制权的各项交易不属于一揽子交易的，在丧失控制权之前，按不丧失控制权的情况下部分处置对子公司的股权投资的相关政策进行会计处理；在丧失控制权时，按处置子公司一般处理方法进行会计处理。

3. 购买子公司少数股权

本公司因购买少数股权新取得的长期股权投资与按照新增持股比例计算应享有子公司自购买日（或合并日）开始持续计算的净资产份额之间的差额，调整合并资产负债表中的资本公积中的股本溢价，资本公积中的股本溢价不足冲减的，调整留存收益。

4. 不丧失控制权的情况下部分处置对子公司的股权投资

在不丧失控制权的情况下因部分处置对子公司的长期股权投资而取得的处置价款与处置长期股权投资相对应享有子公司自购买日或合并日开始持续计算的净资产份额之间的差额，调整合并资产负债表中的资本公积中的股本溢价，资本公积中的股本溢价不足冲减的，调整留存收益。

8、合营安排分类及共同经营会计处理方法

本公司的合营安排包括共同经营和合营企业。共同经营，是指合营方享有该安排相关资产且承担该安排相关负债的合营安排。合营企业，是指合营方仅对该安排的净资产享有权利的合营安排。

对于共同经营项目，本公司作为共同经营中的合营方确认单独持有的资产和承担的负债，以及按份额确认持有的资产和承担的负债，根据相关约定单独或按份额确认相关的收入和费用。与共同经营发生购买、销售不构成业务的资产交易的，仅确认因该交易产生的损益中归属于共同经营其他参与方的部分。

9、现金及现金等价物的确定标准

本公司现金流量表之现金指库存现金以及可以随时用于支付的存款。现金流量表之现金等价物指持有期限不超过 3 个月、流动性强、易于转换为已知金额现金且价值变动风险很小的投资。

10、外币业务和外币报表折算

本公司外币交易在初始确认时，采用交易发生日的即期汇率将外币金额折算为记账本位币金额。于资产负债表日，外币货币性项目采用资产负债表日的即期汇率折算为记账本位币，所产生的折算差额除了为购建或生产符合资本化条件的资产而借入的外币专门借款产生的汇兑差额按资本化的原则处理外，直接计入当期损益；以历史成本计量的外币非货币性项目，仍采用交易发生日的即期汇率折算，不改变其记账本位币金额。

11、金融工具

本公司成为金融工具合同的一方时确认一项金融资产或金融负债。

(1) 金融资产分类和计量方法

本公司的金融资产于初始确认时根据本公司管理金融资产的业务模式和金融资产的合同现金流量特征，将金融资产分类为以摊余成本计量的金融资产、以公允价值计量且其变动计入其他综合收益的金融资产、以公允价值计量且其变动计入当期损益的金融资产。当且仅当本公司改变管理金融资产的业务模式时，才对所有受影响的相关金融资产进行重分类。

金融资产在初始确认时以公允价值计量，但是因销售商品或提供服务等产生的应收账款或应收票据未包含重大融资成分或不考虑不超过一年的融资成分的，按照交易价格进行初始计量。

对于以公允价值计量且其变动计入当期损益的金融资产，相关交易费用直接计入当期损益，其他类别的金融资产相关交易费用计入其初始确认金额。

金融资产的后续计量取决于其分类：

1) 以摊余成本计量的金融资产

金融资产同时符合下列条件的，分类为以摊余成本计量的金融资产：①管理该金融资产的业务模式是以收取合同现金流量为目标；②该金融资产的合同条款规定，在特定日期产生的现金流量，仅为对本金和以未偿付本金金额为基础的利息的支付。此类金融资产采用实际利率法确认利息收入，其终止确认、修改或减值产生的利得或损失，均计入当期损益。本公司该分类的金融资产主要包括：货币资金、应收账款、应收票据、其他应收款等。

2) 以公允价值计量且其变动计入其他综合收益的权益工具投资

本公司不可撤销地选择将部分非交易性权益工具投资指定为以公允价值计量且其变动计入其他综合收益的金融资产。本公司仅将相关股利收入（明确作为投资成本部分收回的股利收入除外）计入当期损益，公允价值的后续变动计入其他综合收益，不需计提减值准备。当金融资产终止确认时，之前计入其他综合收益的累计利得或损失从其他综合收益转出，计入留存收益。本公司该分类的金融资产为其他权益工具投资。

3) 以公允价值计量且其变动计入当期损益的金融资产

除上述分类为以摊余成本计量的金融资产和分类或指定为以公允价值计量且其变动计入其他综合收益的金融资产之外的金融资产，本公司将其分类为以公允价值计量且其变动计入当期损益的金融资产。此类金融资产按照公允价值进行后续计量，除与套期会计有关外，所有公允价值变动计入当期损益。本公司该分类的金融资产主要包括：交易性金融资产。

(2) 金融负债分类、确认依据和计量方法

本公司的金融负债于初始确认时分类为：以摊余成本计量的金融负债。以摊余成本计量的金融负债的相关交易费用计入其初始确认金额。

金融负债的后续计量取决于其分类：

1) 以摊余成本计量的金融负债

以摊余成本计量的金融负债，采用实际利率法，按照摊余成本进行后续计量。

(3) 金融工具减值

本公司以预期信用损失为基础，对以摊余成本计量的金融资产、合同资产进行减值处理并确认损失准备。

预期信用损失，是指以发生违约的风险为权重的金融工具信用损失的加权平均值。信用损失，是指本公司按照原实际利率折现的、根据合同应收的所有合同现金流量与预期收取的所有现金流量之间的差额，即全部现金短缺的现值。

整个存续期预期信用损失，是指因金融工具整个预计存续期内所有可能发生的违约事件而导致的预期信用损失。未来 12 个月内预期信用损失，是指因资产负债表日后 12 个月内(若金融工具的预计存续期少于 12 个月，则为预计存续期)可能发生的金融工具违约事件而导致的预期信用损失，是整个存续期预期信用损失的一部分。

(4) 金融资产转移的确认依据和计量方法

对于金融资产转移交易，本公司已将金融资产所有权上几乎所有的风险和报酬转移给转入方的，终止确认该金融资产；保留了金融资产所有权上几乎所有的风险和报酬的，不终止确认该金融资产；既没有转移也没有保留金融资产所有权上几乎所有的风险和报酬的，放弃了对该金融资产控制的，终止确认该金融资产并确认产生的资产和负债，未放弃对该金融资产控制的，按照其继续涉入所转移金融资产的程度确认有关金融资产，并相应确认有关负债。

金融资产整体转移满足终止确认条件的，将所转移金融资产在终止确认日的账面价值，与因转移而收到的对价及原直接计入其他综合收益的公允价值变动累计额中对应终止确认部分的金额（涉及转移的金融资产同时符合下列条件：①公司管理该金融资产的业务模式既以收取合同现金流量为目标又以出售该金融资产为目标；②该金融资产的合同条款规定，在特定日期产生的现金流量，仅为对本金和以未偿付本金金额为基础的利息的支付。）之和的差额计入当期损益。

金融资产部分转移满足终止确认条件的，将所转移金融资产整体的账面价值，在终止确认部分和未终止确认部分之间，按照各自的相对公允价值进行分摊，并将因转移而收到的对价及应分摊至终止确认部分的原计入其他综合收益的公允价值变动累计额中对应终止确认部分的金额（涉及转移的金融资产同时符合下列条件：①公司管理该金融资产的业务模式既以收取合同现金流量为目标又以出售该金融资产为目标；②该金融资产的合同条款规定，在特定日期产生的现金流量，仅为对本金和以未偿付本金金额为基础的利息的支付。）之和，与分摊的前述金融资产整体账面价值的差额计入当期损益。

(5) 金融负债与权益工具的区分及相关处理方法

本公司按照以下原则区分金融负债与权益工具：（1）如果本公司不能无条件地避免以交付现金或其他金融资产来履行一项合同义务，则该合同义务符合金融负债的定义。有些金融工具虽然没有明确地包含交付现金或其他金融资产义务的条款和条件，但有可能通过其他条款和条件间接地形成合同义务；（2）如果一项金融工具须用或可用本公司自身权益工具进行结算，需要考虑用于结算该工具的本公司自身权益工具，是作为现金或其他金融资产的替代品，还是为了使该工具持有方享有在发行方扣除所有负债后的资产中的剩余权益。如果是前者，该工具是发行方的金融负债；如果是后者，该工具是发行方的权益工具。在某些情况下，一项金融工具合同规定本公司须用或可用自身权益工具结算该金融工具，其中合同权利或合同义务的金额等于可获取或需交付的自身权益工具的数量乘以其结算时的公允价值，则无论该合同权利或义务的金额是固定的，还是完全或部分地基于除本公司自身权益工具的市场价格以外的变量（例如利率、某种商品的价格或某项金融工具的价格）的变动而变动，该合同分类为金融负债。

本公司在合并报表中对金融工具（或其组成部分）进行分类时，考虑了公司成员和金融工具持有方之间达成的所有条款和条件。如果公司作为一个整体由于该工具而承担了交付现金、其他金融资产或者以其他导致该工具成为金融负债的方式进行结算的义务，则该工具应当分类为金融负债。

金融工具或其组成部分属于金融负债的，相关利息、股利（或股息）、利得或损失，以及赎回或再融资产生的利得或损失等，本公司计入当期损益。

金融工具或其组成部分属于权益工具的，其发行（含再融资）、回购、出售或注销时，本公司作为权益的变动处理，不确认权益工具的公允价值变动。

(6) 金融资产和金融负债的抵销

本公司的金融资产和金融负债在资产负债表内分别列示，不相互抵销。但同时满足下列条件时，以相互抵销后的净额在资产负债表内列示：（1）本公司具有抵销已确认金额的法定权利，且该种法定权利是当前可执行的；（2）本公司计划以净额结算，或同时变现该金融资产和清偿该金融负债。

12、应收票据

本公司对于应收票据始终按照相当于整个存续期内预期信用损失的金额计量其损失准备，由此形成的损失准备的增加或转回金额，作为减值损失或利得计入当期损益。

本公司考虑所有合理且有依据的信息，包括前瞻性信息，以单项或组合的方式对应收票据预期信用损失进行估计。

（1）如果有客观证据表明某项应收票据已经发生信用减值及信用等级较高的承兑银行的银行承兑汇票，则本公司对该应收票据单项计提坏账准备并确认预期信用损失。

（2）按组合计量预期信用损失的应收票据

确定组合的依据如下：

组合名称	确定组合的依据
银行承兑汇票	承兑人为信用风险较高的银行
商业承兑汇票	承兑人为信用风险较高的企业

13、应收账款

对于应收账款，无论是否存在重大融资成分，本公司运用简化计量方法均按照整个存续期的预期信用损失计量损失准备。由此形成的损失准备的增加或转回金额，作为减值损失或利得计入当期损益。

根据客户的信用评级、业务规模、历史回款与信用损失情况等，根据个别方式和组合评估两种方式估计预期信用损失：

（1）涉及金额重大、有长期合作关系或合作关系有异常情况等的应收账款，采用个别方式评估减值损失，根据应收账款的具体信用风险特征，如客户信用评级、行业及业务特点、历史回款与坏账损失情况等，于应收账款初始确认时按照整个存续期内预期信用损失的金额确认坏账准备。并于每个报告日重新评估应收账款余下的存续期内预期信用损失的金额变动，调整坏账准备。

（2）不属于上述情况的应收账款，按组合方式评估减值损失，本公司参考历史信用损失经验，结合当前状况及对未来经济状况的预测，编制应收账款在整个存续期信用损失率表，计算预期信用损失。确定组合的依据如下：

按组合评估预期信用风险和计量预期信用损失的应收款项：

项目	计提依据
关联方组合	纳入合并财务报表范围内的母子公司之间，子公司与子公司之间按股权关系划分关联方组合不计提坏账准备。
其他组合	已单独计提减值准备的应收款项除外，本公司在组合基础上对应收账款整个存续期内的历史信用损失率，结合当前状况以及对未来经济状况的预测做出调整。每个报告日，本公司更新历史信用损失率和分析前瞻性估计的变动，如有需要调整信用损失率，按变动情况进行调整并计提坏账准备。

14、应收款项融资

本公司管理层将既以收取合同现金流量为目标又以出售该金融资产为目标的应收款项，将其分类为以公允价值计量且其变动计入其他综合收益的金融资产，在应收款项融资中列示。

本公司对应收款项融资的预期信用损失的确定方法及会计处理方法详见附注“五、11. (3) 金融工具减值”。

15、其他应收款

本公司对其他应收款的预期信用损失的确定方法及会计处理方法详见附注“五、11. (3) 金融工具减值”。

16、合同资产

合同资产，是指本公司已向客户转让商品而有权收取对价的权利，且该权利取决于时间流逝之外的其他因素。合同资产的预期信用损失的确定方法和会计处理方法，详见上述附注五、11. (3) 金融工具减值相关内容。

17、存货

本公司存货主要包括原材料、在产品、库存商品、发出商品等。

存货按照成本进行初始计量。存货成本包括采购成本、加工成本和其他成本。存货实行永续盘存制，领用或发出存货，设备类存货发出按个别计价，其他存货发出时按加权平均法计价。

资产负债表日，存货按照成本与可变现净值孰低计量。存货成本高于其可变现净值的，计提存货跌价准备，计入当期损益。产成品、库存商品和用于出售的材料等直接用于出售的商品存货，在正常生产经营过程中，以该存货的估计售价减去估计的销售费用和相关税费后的金额，确定其可变现净值；需要经过加工的材料存货，在正常生产经营过程中，以所生产的产成品的估计售价减去至完工时估计将要发生的成本、估计的销售费用和相关税费后的金额，确定其可变现净值；为执行销售合同或者劳务合同而持有的存货，其可变现净值以合同价格为基础计算，若持有存货的数量多于销售合同订购数量的，超出部分的存货的可变现净值以一般销售价格为基础计算。

期末按照单个存货项目计提存货跌价准备；但对于数量繁多、单价较低的存货，按照存货类别计提存货跌价准备；与在同一地区生产和销售的产品系列相关、具有相同或类似最终用途或目的，且难以与其他项目分开计量的存货，则合并计提存货跌价准备。

以前减记存货价值的影响因素已经消失的，减记的金额予以恢复，并在原已计提的存货跌价准备金额内转回，转回的金额计入当期损益。

18、持有待售资产

本公司主要通过出售（包括具有商业实质的非货币性资产交换，下同）而非持续使用一项非流动资产或处置组收回其账面价值的，将其划分为持有待售类别。

本公司将同时符合下列条件的非流动资产或处置组划分为持有待售：①根据类似交易中出售此类资产或处置组的惯例，在当前状况下即可立即出售；②出售极可能发生，即已经就一项出售计划作出决议且获得确定的购买承诺，预计出售将在

一年内完成。有关规定要求相关权力机构或者监管部门批准后方可出售的需要获得相关批准。本公司持有的非流动资产或处置组账面价值高于公允价值减去出售费用后的净额的，将账面价值减记至公允价值减去出售费用后的净额，减记的金额确认为资产减值损失，计入当期损益，同时计提持有待售资产减值准备。

本公司因出售对子公司的投资等原因导致丧失对子公司控制权的，无论出售后本公司是否保留部分权益性投资，在拟出售的对子公司投资满足持有待售类别划分条件时，在母公司个别财务报表中将子公司投资整体划分为持有待售类别，在合并财务报表中将子公司所有资产和负债划分为持有待售类别。后续资产负债表日持有待售的非流动资产公允价值减去出售费用后的净额增加的，恢复以前减记的金额，并在划分为持有待售类别后确认的资产减值损失金额内转回，转回金额计入当期损益。划分为持有待售类别前确认的资产减值损失不予转回。

持有待售的非流动资产或处置组中的非流动资产不计提折旧或摊销，持有待售的处置组中负债的利息和其他费用继续予以确认。

终止确认持有待售的非流动资产或处置组时，将尚未确认的利得或损失计入当期损益。

19、债权投资

20、其他债权投资

21、长期应收款

22、长期股权投资

本公司按照初始投资成本对取得的长期股权投资进行初始计量。

通过同一控制下的企业合并取得的长期股权投资，以合并日取得被合并方在最终控制方合并报表中净资产的账面价值的份额作为初始投资成本；被合并方在合并日的净资产账面价值为负数的，初始投资成本按零确定。

通过非同一控制下的企业合并取得的长期股权投资，以合并成本作为初始投资成本。

除企业合并形成的长期股权投资外，以支付现金取得的长期股权投资，按照实际支付的购买价款及与取得长期股权投资直接相关的费用、税金及其他必要支出作为初始投资成本；以发行权益性证券取得的长期股权投资，按照发行权益性证券的公允价值作为投资成本。

本公司对子公司投资在个别财务报表中采用成本法核算。采用成本法时，长期股权投资按初始投资成本计价。在追加投资时，按照追加投资支付的成本的公允价值及发生的相关交易费用增加长期股权投资成本的账面价值。被投资单位宣告分派的现金股利或利润，按照应享有的金额确认为当期投资收益。

23、投资性房地产

投资性房地产计量模式

成本法计量

折旧或摊销方法

本公司投资性房地产采用年限平均方法计提折旧或摊销。各类投资性房地产的预计使用寿命、净残值率及年折旧(摊销)率如下:

类别	折旧年限(年)	预计残值率(%)	年折旧率(%)
土地使用权	45 年	0.00	2.25
房屋建筑物	20 年	5.00	4.75

24、固定资产

(1) 确认条件

本公司固定资产是为生产商品、提供劳务、出租或经营管理而持有的,使用年限超过一年的有形资产。

固定资产在与其有关的经济利益很可能流入本公司、且其成本能够可靠计量时予以确认。本公司固定资产包括房屋及建筑物、机器设备、运输设备、其他设备。

除已提足折旧仍继续使用的固定资产和单独计价入账的土地外,本公司对所有固定资产计提折旧。计提折旧时采用平均年限法。本公司固定资产的分类折旧年限、公司净残值率、折旧率如下:

(2) 折旧方法

类别	折旧方法	折旧年限	残值率	年折旧率
房屋建筑物	年限平均法	20 年	5.00%	4.75%
机器设备	年限平均法	10 年	5.00%	9.50%
运输设备	年限平均法	8 年	5.00%	11.88%
其他设备	年限平均法	5 年	5.00%	19.00%

本公司于每年年度终了,对固定资产的预计使用寿命、预计净残值和折旧方法进行复核,如发生改变,则作为会计估计变更处理。

25、在建工程

在建工程成本按实际工程支出确定,包括在建期间发生的各项必要工程支出、工程达到预定可使用状态前的应予资本化的借款费用以及其他相关费用等。

在建工程在达到预定可使用状态之日起，根据工程预算、造价或工程实际成本等，按估计的价值结转固定资产，次月起开始计提折旧，待办理了竣工决算手续后再对固定资产原值差异进行调整。

26、借款费用

本公司将发生的可直接归属于符合资本化条件的资产的购建或者生产的借款费用予以资本化，计入相关资产成本，其他借款费用计入当期损益。本公司确定的符合资本化条件的资产包括需要经过 1 年以上的购建或者生产活动才能达到预定可使用或者可销售状态的固定资产、投资性房地产和存货等的借款费用，在资产支出已经发生、借款费用已经发生、为使资产达到预定可使用或可销售状态所必要的购建或生产活动已经开始时，开始资本化；当购建或生产符合资本化条件的资产达到预定可使用或可销售状态时，停止资本化，其后发生的借款费用计入当期损益。如果符合资本化条件的资产在购建或者生产过程中发生非正常中断、且中断时间连续超过 3 个月，暂停借款费用的资本化，直至资产的购建或生产活动重新开始。

在资本化期间内的每一会计期间，本公司按照以下方法确认借款费用的资本化金额：借入专门借款的，按照当期实际发生的利息费用，扣除尚未动用的借款资金存入银行取得的利息收入或进行暂时性投资取得的投资收益后的金额确定；占用一般借款的，根据累计资产支出超过专门借款部分的资产支出加权平均数乘以所占用一般借款的资本化率确定，其中资本化率根据一般借款加权平均利率计算确定。

27、生物资产

28、油气资产

29、无形资产

(1) 使用寿命及其确定依据、估计情况、摊销方法或复核程序

本公司无形资产包括土地使用权、软件、非专利技术、专利权，按取得时的实际成本计量，其中，购入的无形资产，按实际支付的价款和相关的其他支出作为实际成本；投资者投入的无形资产，按投资合同或协议约定的价值确定实际成本，但合同或协议约定价值不公允的，按公允价值确定实际成本。

本公司对各类无形资产的摊销方法及摊销年限如下：

类别	摊销方法	摊销年限（年）	确定依据
土地使用权	年限平均法	50 年	出让年限
软件	年限平均法	10 年	根据经济寿命预计
非专利技术	年限平均法	10 年	根据经济寿命预计
专利权	年限平均法	10 年	根据经济寿命预计

摊销金额按其受益对象计入相关资产成本和当期损益。对使用寿命有限的无形资产的预计使用寿命及摊销方法于每年年度终了进行复核，如发生改变，则作为会计估计变更处理。

(2) 研发支出的归集范围及相关会计处理方法

(1) 划分内部研究开发项目的研究阶段和开发阶段具体标准

研究阶段：为获取并理解新的科学或技术知识等而进行的独创性的有计划调查、研究活动的阶段。

开发阶段：在进行商业性生产或使用前，将研究成果或其他知识应用于某项计划或设计，以生产出新的或具有实质性改进的材料、装置、产品等活动的阶段。

内部研究开发项目研究阶段的支出，在发生时计入当期损益。

(2) 开发阶段支出符合资本化的具体标准

内部研究开发项目开发阶段的支出，同时满足下列条件时确认为无形资产：

- ①完成该无形资产以使其能够使用或出售在技术上具有可行性；
- ②具有完成该无形资产并使用或出售的意图；
- ③无形资产产生经济利益的方式，包括能够证明运用该无形资产生产的产品存在市场或无形资产自身存在市场，无形资产将在内部使用的，能够证明其有用性；
- ④有足够的技术、财务资源和其他资源支持，以完成该无形资产的开发，并有能力使用或出售该无形资产；
- ⑤归属于该无形资产开发阶段的支出能够可靠地计量。

30、长期资产减值

本公司于每一资产负债表日对长期股权投资、采用成本模式计量的投资性房地产、固定资产、在建工程、使用权资产、使用寿命有限的无形资产等项目进行检查，当存在减值迹象时，本公司进行减值测试。对商誉、使用寿命不确定的无形资产、尚未达到预定可使用状态的开发支出无论是否存在减值迹象，每年末均进行减值测试。

本公司在进行减值测试时，按照资产的公允价值减去处置费用后的净额与资产预计未来现金流量的现值两者之间的较高者确定其可收回金额。减值测试后，若该资产的账面价值超过其可收回金额，其差额确认为减值损失。

本公司以单项资产为基础估计其可回收金额，难以对单项资产的可回收金额进行估计的，以该资产所属资产组为基础确定资产组的可回收金额。资产组的认定，以资产组产生的主要现金流入是否独立于其他资产或者资产组的现金流入为依据。

本公司对企业合并形成的商誉，自购买日起将其账面价值按照合理的方法分摊至相关的资产组，难以分摊至相关的资产组的分摊至相关的资产组组合。在对包含商誉的相关资产组或者资产组组合进行减值测试时，如与商誉相关的资产组或者资产组组合存在减值迹象的，先对不包含商誉的资产组或者资产组组合进行减值测试，计算可收回金额，并与相关账面价值相比较，确认相应的减值损失；再对包含商誉的资产组或者资产组组合进行减值测试，比较账面价值与可收回金额，如可收回金额低于账面价值的，减值损失金额首先抵减分摊至资产组或者资产组组合中商誉的账面价值，再根据资产组或者资产组组合中除商誉之外的其他各项资产的账面价值所占比重，按比例抵减其他各项资产的账面价值。

上述资产的减值损失一经确认，在以后会计期间不予转回。

31、长期待摊费用

本公司已经支付但应由本期及以后各期分摊的期限在 1 年以上的费用。该费用在受益期内平均摊销，如果长期待摊费用项目不能使以后会计期间受益，则将尚未摊销的该项目的摊余价值全部转入当期损益。

32、合同负债

合同负债反映本公司已收或应收客户对价而应向客户转让商品的义务。

33、职工薪酬

(1) 短期薪酬的会计处理方法

本公司职工薪酬包括短期薪酬、离职后福利、辞退福利和其他长期福利。

短期薪酬主要包括职工工资等，在职工提供服务的会计期间，将实际发生的短期薪酬确认为负债，并按照受益对象计入当期损益或相关资产成本。

(2) 离职后福利的会计处理方法

离职后福利主要包括基本养老保险费、失业保险等，按照公司承担的风险和义务，分类为设定提存计划、设定受益计划。对于设定提存计划在根据在资产负债表日为换取职工在会计期间提供的服务而向单独主体缴存的提存金确认为负债，并按照受益对象计入当期损益或相关资产成本。

(3) 辞退福利的会计处理方法

辞退福利，是指本公司在职工劳动合同到期之前解除与职工的劳动关系，或者为鼓励职工自愿接受裁减而给予职工的补偿，在发生当期计入当期损益。本公司在不能单方面撤回因解除劳动关系计划或裁减建议所提供的辞退福利时，或确认与涉及支付辞退福利的重组相关的成本或费用时（两者孰早），确认辞退福利产生的职工薪酬负债，并计入当期损益。

对于本公司在职工劳动合同到期之前解除与职工的劳动关系，或为鼓励职工自愿接受裁减而提出给予补偿的建议，如果本公司已经制定正式的解除劳动关系计划或提出自愿裁减建议并即将实施，同时本公司不能单方面撤回解除劳动关系计划或裁减建议的，确认辞退福利产生的职工薪酬负债，并计入当期损益。但辞退福利预期在年度报告期结束后十二个月不能完全支付的，按照其他长期职工薪酬处理。

(4) 其他长期职工福利的会计处理方法

34、预计负债

当与未决诉讼或仲裁等或有事项相关的业务同时符合以下条件时，本公司将其确认为负债：该义务是本公司承担的现时义务；该义务的履行很可能导致经济利益流出企业；该义务的金额能够可靠地计量。

预计负债按照履行相关现时义务所需支出的最佳估计数进行初始计量，并综合考虑与或有事项有关的风险、不确定性和货币时间价值等因素。本公司于资产负债表日对当前最佳估计数进行复核并对预计负债的账面价值进行调整。

35、股份支付

用以换取职工提供服务的以权益结算的股份支付，以授予职工权益工具在授予日的公允价值计量。如授予后立即可行权，在授予日按照权益工具的公允价值计入相关成本或费用，相应增加资本公积。如需在完成等待期内的服务或达到规定业绩条件才可行权，在等待期内的每个资产负债表日，以对可行权权益工具数量的最佳估计为基础，按照权益工具授予日的公允价值，将当期取得的服务计入相关成本或费用和资本公积。如果修改了以权益结算的股份支付的条款，至少按照未修改条款的情况确认取得的服务。此外，增加所授予权益工具公允价值的修改，或在修改日对职工有利的变更，均确认取得服务的增加。

如果取消了以权益结算的股份支付，则于取消日作为加速行权处理，立即确认尚未确认的金额。职工或其他方能够选择满足非可行权条件但在等待期内未满足的，作为取消以权益结算的股份支付处理。但是，如果授予新的权益工具，并在新权益工具授予日认定所授予的新权益工具是用于替代被取消的权益工具的，则以与处理原权益工具条款和条件修改相同的方式，对所授予的替代权益工具进行处理。

36、优先股、永续债等其他金融工具

37、收入

按照业务类型披露收入确认和计量所采用的会计政策

（1）一般原则

本公司在履行了合同中的履约义务，即在客户取得相关商品或服务的控制权时，确认收入。取得相关商品或服务的控制权，是指能够主导该商品的使用或该服务的提供并从中获得几乎全部的经济利益。

履约义务，是指合同中本公司向客户转让可明确区分商品的承诺。本公司的履约义务在满足下列条件之一的，属于在某一时段内履行履约义务；否则，属于在某一时点履行履约义务：①客户在本公司履约的同时即取得并消耗本公司履约所带来的经济利益；②客户能够控制本公司履约过程中在建的商品；③本公司履约过程中所产出的商品具有不可替代用途，且本公司在整个合同期间内有权就累计至今已完成的履约部分收取款项。

对于在某一时点履行的履约义务，本公司在客户取得相关商品控制权时点确认收入。本公司在判断客户是否已取得商品控制权时，综合考虑下列迹象：①本公司就该商品享有现时收款权利，即客户就该商品负有现时付款义务；②本公司已将该商品的法定所有权转移给客户，即客户已拥有该商品的法定所有权；③本公司已将该商品实物转移给客户，即客户已实际占有该商品；④本公司已将该商品所有权上的主要风险和报酬转移给客户，即客户已取得该商品所有权上的主要风险和报酬；⑤客户已接受该商品；⑥其他表明客户已取得商品控制权的迹象。

交易价格是本公司因向客户转让商品或服务而预期有权收取的对价金额，不包括代第三方收取的款项以及预期将退还给客户款项。在确定交易价格时，本公司考虑可变对价、合同中存在重大融资成分等因素的影响。

合同中存在可变对价的，本公司按照期望值或最可能发生金额确定可变对价的最佳估计数。包含可变对价的交易价格，不超过在相关不确定性消除时累计已确认收入极可能不会发生重大转回的金额。每一资产负债表日，本公司重新估计应计入交易价格的可变对价金额。

对于合同中存在重大融资成分的，本公司按照假定客户在取得商品控制权时即以现金支付的应付金额确定交易价格，使用将合同对价的名义金额折现为商品现销价格的折现率，将确定的交易价格与合同承诺的对价金额之间的差额在合同期间内采用实际利率法摊销。合同开始日，本公司预计客户取得商品或服务控制权与客户支付价款间隔不超过一年的，不考虑合同中存在的重大融资成分。

本公司根据在向客户转让商品前是否拥有对该商品的控制权，来判断本公司从事交易时的身份是主要责任人还是代理人。本公司在向客户转让商品前能够控制该商品的，则本公司为主要责任人，按照已收或应收对价总额确认收入；否则，为代理人，按照预期有权收取的佣金或手续费的金额确认收入，该金额应当按照已收或应收对价总额扣除应支付给其他相关方的价款后的净额，或者按照既定的佣金金额或比例等确定。

同类业务采用不同经营模式涉及不同收入确认方式及计量方法的情况

(1) 具体方法

①销售深加工玻璃、玻璃钢化设备

本公司对国内客户销售玻璃钢化设备，以货物发出并安装完毕后确认销售收入，对国内客户销售深加工玻璃，在货物发出并签收后确认销售收入；出口玻璃钢化设备和深加工玻璃，以发货并取得海关报关单后确认销售收入。

②销售真空镀膜设备

属于在某一时段内履行履约义务，按照投入法确认收入。投入法是根据企业为履行履约义务的投入确定履约进度，通常可采用投入的材料数量、花费的人工工时或机器工时、发生的成本和时间进度等投入指标确定履约进度。

当履约进度不能合理确定时，企业已经发生的成本预计能够得到补偿的应当按照已经发生的成本金额确认收入，直到履约进度能够合理确定为止。

属于在某一时点履行履约义务，按照销售商品确认收入。

38、合同成本

(1) 与合同成本有关的资产金额的确定方法

本公司与合同成本有关的资产包括合同履约成本和合同取得成本。根据其流动性，合同履约成本分别列报在存货和其他非流动资产中，合同取得成本分别列报在其他流动资产和其他非流动资产中。

合同履约成本，即本公司为履行合同发生的成本，不属于存货、固定资产或无形资产等相关会计准则规范范围且同时满足下列条件的，作为合同履约成本确认为一项资产：该成本与一份当前或预期取得的合同直接相关，包括直接人工、直接材料、制造费用（或类似费用）、明确由客户承担的成本以及仅因该合同而发生的其他成本；该成本增加了本公司未来用于履行履约义务的资源；该成本预期能够收回。

合同取得成本，即本公司为取得合同发生的增量成本预期能够收回的，作为合同取得成本确认为一项资产。如果该资产摊销期限不超过一年，本公司选择在发生时计入当期损益的简化处理。增量成本，是指不取得合同就不会发生的成本

（如销售佣金等）。本公司为取得合同发生的、除预期能够收回的增量成本之外的其他支出（如无论是否取得合同均会发生的差旅费等），在发生时计入当期损益，但是，明确由客户承担的除外。

（2）与合同成本有关的资产的摊销

本公司与合同成本有关的资产采用与该资产相关的商品收入确认相同的基础进行摊销，计入当期损益。

（3）与合同成本有关的资产的减值

本公司与合同成本有关的资产，其账面价值高于下列两项差额的，本公司将超出部分计提减值准备，并确认为资产减值损失：①企业因转让与该资产相关的商品预期能够取得的剩余对价；②为转让该相关商品估计将要发生的成本。计提减值准备后，如果以前期间减值的因素发生变化，使得上述两项差额高于该资产账面价值的，转回原已计提的资产减值准备，并计入当期损益，但转回后的资产账面价值不超过假定不计提减值准备情况下该资产在转回日的账面价值。

39、政府补助

政府补助在能够满足其所附的条件并且能够收到时，予以确认。政府补助为货币性资产的，按照实际收到的金额计量，政府补助为非货币性资产的，按照公允价值计量，公允价值不能可靠取得的，按照名义金额计量。

与资产相关的政府补助，是指本公司取得的、用于购建或以其他方式形成长期资产的政府补助；与收益相关的政府补助，是指除与资产相关的政府补助之外的政府补助。如果政府文件中未明确规定补助对象，本公司按照上述区分原则进行判断，难以区分的，整体归类为与收益相关的政府补助。

与资产相关的政府补助，确认为递延收益，在相关资产使用寿命内按照合理、系统的方法分期计入当期损益。相关资产在使用寿命结束前被出售、转让、报废或发生毁损的，将尚未分配的相关递延收益余额转入资产处置当期的损益。

与收益相关的政府补助，用于补偿以后期间的相关成本费用或损失的，确认为递延收益，并在确认相关成本费用或损失的期间计入当期损益。用于补偿已发生的相关成本费用或损失的，直接计入当期损益。

与日常活动相关的政府补助，按照经济业务实质，计入其他收益或冲减相关成本费用。与日常活动无关的政府补助，计入营业外收支。

40、递延所得税资产/递延所得税负债

所得税包括当期所得税和递延所得税。除由于企业合并产生的调整商誉，或与直接计入所有者权益的交易或者事项相关的递延所得税计入所有者权益外，均作为所得税费用计入当期损益。

本公司根据资产、负债于资产负债表日的账面价值与计税基础之间的暂时性差异，采用资产负债表债务法确认递延所得税。

各项应纳税暂时性差异均确认相关的递延所得税负债，除非该应纳税暂时性差异是在以下交易中产生的：

（1）商誉的初始确认，或者具有以下特征的交易中产生的资产或负债的初始确认：该交易不是企业合并，并且交易发生时既不影响会计利润也不影响应纳税所得额；

（2）对于与子公司、合营企业及联营企业投资相关的应纳税暂时性差异，该暂时性差异转回的时间能够控制并且该暂时性差异在可预见的未来很可能不会转回。

对于可抵扣暂时性差异、能够结转以后年度的可抵扣亏损和税款抵减，本公司以很可能取得用来抵扣可抵扣暂时性差异、可抵扣亏损和税款抵减的未来应纳税所得额为限，确认由此产生的递延所得税资产，除非该可抵扣暂时性差异是在以下交易中产生的：

(1) 该交易不是企业合并，并且交易发生时既不影响会计利润也不影响应纳税所得额；

(2) 对于与子公司、合营企业及联营企业投资相关的可抵扣暂时性差异，同时满足下列条件的，确认相应的递延所得税资产：暂时性差异在可预见的未来很可能转回，且未来很可能获得用来抵扣可抵扣暂时性差异的应纳税所得额。

于资产负债表日，本公司对递延所得税资产和递延所得税负债，按照预期收回该资产或清偿该负债期间的适用税率计量，并反映资产负债表日预期收回资产或清偿负债方式的所得税影响；本公司对递延所得税资产的账面价值进行复核。如果未来期间很可能无法获得足够的应纳税所得额用以抵扣递延所得税资产的利益，减记递延所得税资产的账面价值。在很可能获得足够的应纳税所得额时，减记的金额予以转回。

41、租赁

(1) 作为承租方租赁的会计处理方法

(一) 租赁确认

除了短期租赁和低价值资产租赁，在租赁期开始日，本公司对租赁确认使用权资产和租赁负债。

使用权资产，是指本公司作为承租人可在租赁期内使用租赁资产的权利，按照成本进行初始计量。该成本包括：①租赁负债的初始计量金额；②在租赁期开始日或之前支付的租赁付款额扣除已享受的租赁激励相关金额；③发生的初始直接费用；④为拆卸及移除租赁资产、复原租赁资产所在场地或将租赁资产恢复至租赁条款约定状态预计将发生的成本（属于为生产存货而发生的除外）。本公司按照租赁准则有关规定重新计量租赁负债的，相应调整使用权资产的账面价值。

本公司根据与使用权资产有关的经济利益的预期消耗方式以直线法对使用权资产计提折旧。能够合理确定租赁期届满时取得租赁资产所有权的，在租赁资产剩余使用寿命内计提折旧；无法合理确定租赁期届满时能够取得租赁资产所有权的，在租赁期与租赁资产剩余使用寿命两者孰短的期间内计提折旧。计提的折旧金额根据使用权资产的用途，计入相关资产的成本或者当期损益。

本公司按照租赁期开始日尚未支付的租赁付款额的现值对租赁负债进行初始计量。租赁付款额包括：①固定付款额及实质固定付款额，扣除租赁激励相关金额；②取决于指数或比率的可变租赁付款额；③本公司合理确定将行使购买选择权时，购买选择权的行权价格；④租赁期反映出本公司将行使终止租赁选择权时，行使终止租赁选择权需支付的款项；⑤根据本公司提供的担保余值预计应支付的款项。

在计算租赁付款额的现值时，本公司因无法确定租赁内含利率的，采用增量借款利率作为折现率。本公司按照固定的周期性利率计算租赁负债在租赁期内各期间的利息费用，并计入当期损益，但应当资本化的除外。

在租赁期开始日后，本公司确认租赁负债的利息时，增加租赁负债的账面金额；支付租赁付款额时，减少租赁负债的账面金额。当实质固定付款额发生变动、担保余值预计的应付金额发生变化、用于确定租赁付款额的指数或比率发生变动、购买选择权、续租选择权或终止选择权的评估结果或实际行权情况发生变化时，本公司按照变动后的租赁付款额的现值重新计量租赁负债。

(二) 短期租赁和低价值资产租赁

对于租赁期不超过 12 个月的短期租赁和单项租赁资产为全新资产时价值较低的低价值资产租赁，本公司选择不确认使用权资产和租赁负债。本公司将短期租赁和低价值资产租赁的租赁付款额，在租赁期内各个期间按照直线法或其他系统合理的方法计入相关资产成本或当期损益。

(2) 作为出租方租赁的会计处理方法

本公司作为出租人，如果一项租赁实质上转移了与租赁资产所有权有关的几乎全部风险和报酬，本公司将该项租赁分类为融资租赁，除此之外分类为经营租赁。

(一) 融资租赁

在租赁期开始日，本公司对融资租赁确认应收融资租赁款，并终止确认融资租赁资产。本公司对应收融资租赁款进行初始计量时，以租赁投资净额作为应收融资租赁款的入账价值。

租赁投资净额为未担保余值和租赁期开始日尚未收到的租赁收款额按照租赁内含利率折现的现值之和。本公司按照固定的周期性利率计算并确认租赁期内各个期间的利息收入。本公司取得的未纳入租赁投资净额计量的可变租赁付款额在实际发生时计入当期损益。

(二) 经营租赁

在租赁期内各个期间，本公司采用系统合理的方法将经营租赁的租赁收款额确认为租金收入。

本公司发生的与经营租赁有关的初始直接费用资本化至租赁标的资产的成本，在租赁期内按照与租金收入相同的确认基础分期计入当期损益。本公司取得的与经营租赁有关的未计入租赁收款额的可变租赁付款额，在实际发生时计入当期损益。

经营租赁发生变更的，本公司自变更生效日开始，将其作为一项新的租赁进行会计处理，与变更前租赁有关的预收或应收租赁收款额视为新租赁的收款额。

42、其他重要的会计政策和会计估计

43、重要会计政策和会计估计变更

(1) 重要会计政策变更

适用 不适用

(2) 重要会计估计变更

适用 不适用

(3) 2025 年起首次执行新会计准则调整首次执行当年年初财务报表相关项目情况

适用 不适用

44、其他

六、税项

1、主要税种及税率

税种	计税依据	税率
增值税	增值额	13%、9%、6%
城市维护建设税	应交增值税额	7%、5%
企业所得税	应纳税所得额	15%、25%
教育费附加	应交增值税额	3%
地方教育费附加	应交增值税额	2%

存在不同企业所得税税率纳税主体的，披露情况说明

纳税主体名称	所得税税率
洛阳北方玻璃技术股份有限公司	15%
洛阳北玻三元流风机技术有限公司	15%
天津北玻玻璃工业技术有限公司	15%
上海北玻玻璃技术工业有限公司	15%
上海北玻镀膜技术工业有限公司	15%
上海北玻自动化技术有限公司	15%
上海北玻真空镀膜技术有限公司	15%
洛阳北玻高端玻璃产业有限公司	25%
洛阳北玻技术装备有限公司	25%
洛阳北玻高端装备产业有限公司	25%
洛阳北玻琉璃玻璃有限公司	20%

2、税收优惠

公司出口产品采用“免、抵、退”办法，销项税率为零，本公司因出口玻璃钢化设备、深加工玻璃而购买原材料等支付的增值税进项税额可以申请退税。其中因出口玻璃钢化设备而购买原材料适用的退税率为 13%；因出口深加工玻璃而购买原材料适用的退税率为 9%。由于征税率及退税率差异而形成的不可抵扣的增值税进项税额计入当期成本。

根据《财政部税务总局关于先进制造业企业增值税加计抵减政策的公告》（财政部税务总局公告 2023 年第 43 号）有关规定，自 2023 年 1 月 1 日至 2027 年 12 月 31 日，允许先进制造业企业按照当期可抵扣进项税额加计 5%抵减应纳税增值税额。

本公司 2023 年 11 月取得由河南省科学技术厅、河南省财政厅、国家税务总局河南省税务局联合签发的《高新技术企业证书》（证书编号为：GR202341001911），有效期为三年。

本公司之子公司上海北玻玻璃技术工业有限公司（以下简称上海北玻），于 2024 年 12 月 4 日取得由上海市科学技术委员会、上海市财政局、国家税务总局上海市税务局联合签发的《高新技术企业证书》（证书编号为：GR202431002212），有效期为三年。

本公司之子公司洛阳北玻三元流风机技术有限公司（以下简称洛阳风机）于 2024 年 10 月 28 日取得由河南省科学技术厅、河南省财政厅、国家税务总局河南省税务局联合签发的《高新技术企业证书》（证书编号为：GR202441000076），有效期为三年。

本公司之子公司天津北玻玻璃工业技术有限公司（以下简称天津北玻）于 2024 年 10 月 31 日取得由天津市科学技术局、天津市财政局、国家税务总局天津市税务局联合签发的《高新技术企业证书》（证书编号为：GR202412000371），有效期为三年。

本公司之子公司上海北玻镀膜技术工业有限公司（以下简称上海镀膜技术）于 2024 年 12 月 4 日取得由上海市科学技术委员会、上海市财政局、国家税务总局上海市税务局联合签发的《高新技术企业证书》（证书编号为：GR202431002308），有效期为三年。

本公司之子公司上海北玻自动化技术有限公司（以下简称上海自动化）于 2025 年 12 月 19 日取得由上海市科学技术委员会、上海市财政局、国家税务总局上海市税务局联合签发的《高新技术企业证书》（证书编号为：GR202531000929），有效期为三年。

本公司之子公司上海北玻真空镀膜技术有限公司（以下简称真空镀膜）于 2025 年 12 月 19 日取得由上海市科学技术委员会、上海市财政局、国家税务总局上海市税务局联合签发的《高新技术企业证书》（证书编号为：GR202531000873），有效期为三年。

根据《中华人民共和国企业所得税法》的规定，本公司及上述六家子公司在 2025 年度享受 15% 的税率优惠。

根据财政部、国家税务总局联合印发的《关于进一步实施小微企业所得税优惠政策的公告》（财税[2022]13 号）以及《关于小微企业和个体工商户所得税优惠政策的公告》（财税[2023]6 号），本公司之孙公司洛阳北玻琉璃玻璃有限公司（以下简称琉璃玻璃）满足小微企业认定标准的公司，2025 年度应纳税所得额不超过 300 万元的部分，减按 25% 计入应纳税所得额，按 20% 的税率计缴企业所得税。

3、其他

七、合并财务报表项目注释

1、货币资金

单位：元

项目	期末余额	期初余额
库存现金	436,101.98	431,785.67
银行存款	395,394,676.11	496,329,112.55
其他货币资金	20,442,252.80	36,590,839.70
合计	416,273,030.89	533,351,737.92

其他说明：

期末其他货币资金 20,442,252.80 元，主要为银行承兑保证金、信用证及保函保证金。

2、交易性金融资产

单位：元

项目	期末余额	期初余额
以公允价值计量且其变动计入当期损益的金融资产	332,110,995.08	420,835,376.05
其中：		
债务投资工具	332,110,995.08	420,835,376.05
其中：		
合计	332,110,995.08	420,835,376.05

其他说明：

3、衍生金融资产

单位：元

项目	期末余额	期初余额

其他说明：

4、应收票据

(1) 应收票据分类列示

单位：元

项目	期末余额	期初余额
银行承兑票据	11,967,471.35	8,514,990.79
商业承兑票据	9,036,943.91	6,787,535.69
合计	21,004,415.26	15,302,526.48

(2) 按坏账计提方法分类披露

单位：元

类别	期末余额					期初余额				
	账面余额		坏账准备		账面价值	账面余额		坏账准备		账面价值
	金额	比例	金额	计提比例		金额	比例	金额	计提比例	
其中：										
按组合计提坏账准备的应收票据	21,199,592.36	100.00%	195,177.10	0.92%	21,004,415.26	15,512,880.35	100.00%	210,353.87	1.36%	15,302,526.48

其中：										
银行承兑汇票	12,027,609.40	56.74%	60,138.05	0.50%	11,967,471.35	8,557,779.70	55.17%	42,788.91	0.50%	8,514,990.79
商业承兑汇票	9,171,982.96	43.26%	135,039.05	1.47%	9,036,943.91	6,955,100.65	44.83%	167,564.96	2.41%	6,787,535.69
合计	21,199,592.36	100.00%	195,177.10	0.92%	21,004,415.26	15,512,880.35	100.00%	210,353.87	1.36%	15,302,526.48

按单项计提坏账准备：

单位：元

名称	期初余额		期末余额			
	账面余额	坏账准备	账面余额	坏账准备	计提比例	计提理由

按组合计提坏账准备：

单位：元

名称	期末余额		
	账面余额	坏账准备	计提比例
银行承兑汇票	12,027,609.40	60,138.05	0.50%
商业承兑汇票	9,171,982.96	135,039.05	1.47%
合计	21,199,592.36	195,177.10	

确定该组合依据的说明：

如是按照预期信用损失一般模型计提应收票据坏账准备：

适用 不适用

(3) 本期计提、收回或转回的坏账准备情况

本期计提坏账准备情况：

单位：元

类别	期初余额	本期变动金额				期末余额
		计提	收回或转回	核销	其他	
应收票据坏账准备	210,353.87	-15,176.77				195,177.10
合计	210,353.87	-15,176.77				195,177.10

其中本期坏账准备收回或转回金额重要的：

适用 不适用

(4) 期末公司已质押的应收票据

单位：元

项目	期末已质押金额
----	---------

(5) 期末公司已背书或贴现且在资产负债表日尚未到期的应收票据

单位：元

项目	期末终止确认金额	期末未终止确认金额
----	----------	-----------

银行承兑票据		5,435,438.28
商业承兑票据		4,321,929.10
合计		9,757,367.38

(6) 本期实际核销的应收票据情况

单位：元

项目	核销金额
----	------

其中重要的应收票据核销情况：

单位：元

单位名称	应收票据性质	核销金额	核销原因	履行的核销程序	款项是否由关联交易产生
------	--------	------	------	---------	-------------

应收票据核销说明：

5、应收账款

(1) 按账龄披露

单位：元

账龄	期末账面余额	期初账面余额
1 年以内（含 1 年）	225,643,398.16	248,582,992.10
1 至 2 年	81,082,579.83	110,680,345.75
2 至 3 年	51,148,105.29	18,503,215.70
3 年以上	91,146,106.14	87,597,934.48
3 至 4 年	7,127,550.74	6,542,300.28
4 至 5 年	2,510,118.19	3,096,936.16
5 年以上	81,508,437.21	77,958,698.04
合计	449,020,189.42	465,364,488.03

(2) 按坏账计提方法分类披露

单位：元

类别	期末余额					期初余额				
	账面余额		坏账准备		账面价值	账面余额		坏账准备		账面价值
	金额	比例	金额	计提比例		金额	比例	金额	计提比例	
按单项计提坏账准备的应收账款	50,663,983.16	11.28%	48,129,583.16	95.00%	2,534,400.00	45,616,983.16	9.80%	43,465,400.45	95.28%	2,151,582.71
其中：										

按组合计提坏账准备的应收账款	398,356,206.26	88.72%	65,927,366.93	16.55%	332,428,839.33	419,747,504.87	90.20%	58,226,480.72	13.87%	361,521,024.15
其中：										
账龄组合	398,356,206.26	88.72%	65,927,366.93	16.55%	332,428,839.33	419,747,504.87	90.20%	58,226,480.72	13.87%	361,521,024.15
合计	449,020,189.42	100.00%	114,056,950.09	25.40%	334,963,239.33	465,364,488.03	100.00%	101,691,881.17	21.85%	363,672,606.86

按单项计提坏账准备：

单位：元

名称	期初余额		期末余额			
	账面余额	坏账准备	账面余额	坏账准备	计提比例	计提理由
客户一	14,500,000.00	14,500,000.00	14,500,000.00	14,500,000.00	100.00%	预计无法收回
客户二	14,083,666.66	12,083,666.66	14,083,666.66	12,083,666.66	85.80%	预计可收回200万元
客户三	11,006,000.00	11,006,000.00	11,006,000.00	11,006,000.00	100.00%	预计无法收回
客户四	0.00	0.00	2,672,000.00	2,137,600.00	80.00%	预计无法全部收回
客户五	2,435,000.00	242,550.50	2,375,000.00	2,375,000.00	100.00%	预计无法收回
客户六	2,003,589.44	2,003,589.44	2,003,589.44	2,003,589.44	100.00%	预计无法收回
客户七	1,190,772.10	1,039,189.39	1,190,772.10	1,190,772.10	100.00%	预计无法收回
其他客户小计	2,832,954.96	2,832,954.96	2,832,954.96	2,832,954.96	100.00%	预计无法收回
合计	48,051,983.16	43,707,950.95	50,663,983.16	48,129,583.16		

按组合计提坏账准备：

单位：元

名称	期末余额		
	账面余额	坏账准备	计提比例
1年以内	222,964,624.16	3,563,846.58	1.60%
1-2年	81,072,029.83	8,107,202.99	10.00%
2-3年	48,790,429.29	12,197,607.33	25.00%
3-4年	5,936,778.64	2,968,389.33	50.00%
4-5年	2,510,118.19	2,008,094.55	80.00%
5年以上	37,082,226.15	37,082,226.15	100.00%
合计	398,356,206.26	65,927,366.93	

确定该组合依据的说明：

如是按照预期信用损失一般模型计提应收账款坏账准备：

适用 不适用

(3) 本期计提、收回或转回的坏账准备情况

本期计提坏账准备情况：

单位：元

类别	期初余额	本期变动金额				期末余额
		计提	收回或转回	核销	其他	
应收账款坏账准备	101,691,881.17	12,709,752.27	2,201.87	346,885.22		114,056,950.09
合计	101,691,881.17	12,709,752.27	2,201.87	346,885.22		114,056,950.09

其中本期坏账准备收回或转回金额重要的：

单位：元

单位名称	收回或转回金额	转回原因	收回方式	确定原坏账准备计提比例的依据及其合理性

(4) 本期实际核销的应收账款情况

单位：元

项目	核销金额
实际核销的应收账款	346,885.22

其中重要的应收账款核销情况：

单位：元

单位名称	应收账款性质	核销金额	核销原因	履行的核销程序	款项是否由关联交易产生

应收账款核销说明：

(5) 按欠款方归集的期末余额前五名的应收账款和合同资产情况

单位：元

单位名称	应收账款期末余额	合同资产期末余额	应收账款和合同资产期末余额	占应收账款和合同资产期末余额合计数的比例	应收账款坏账准备和合同资产减值准备期末余额
客户一	26,594,000.00		26,594,000.00	5.59%	3,445,354.50
客户二	25,174,776.09	132,000.00	25,306,776.09	5.32%	5,956,787.78
客户三	22,048,374.00		22,048,374.00	4.64%	22,048,374.00
客户四	12,600,000.00	6,300,000.00	18,900,000.00	3.98%	189,000.00
客户五	9,052,750.00	9,550,000.00	18,602,750.00	3.91%	930,137.50
合计	95,469,900.09	15,982,000.00	111,451,900.09	23.44%	32,569,653.78

6、合同资产

(1) 合同资产情况

单位：元

项目	期末余额	期初余额

	账面余额	坏账准备	账面价值	账面余额	坏账准备	账面价值
质量保证金	26,365,998.90	727,949.56	25,638,049.34	36,036,754.26	462,251.32	35,574,502.94
合计	26,365,998.90	727,949.56	25,638,049.34	36,036,754.26	462,251.32	35,574,502.94

(2) 报告期内账面价值发生的重大变动金额和原因

单位：元

项目	变动金额	变动原因
----	------	------

(3) 按坏账计提方法分类披露

单位：元

类别	期末余额					期初余额				
	账面余额		坏账准备		账面价值	账面余额		坏账准备		账面价值
	金额	比例	金额	计提比例		金额	比例	金额	计提比例	
其中：										
按组合计提坏账准备	26,365,998.90	100.00%	727,949.56	2.76%	25,638,049.34	36,036,754.26	100.00%	462,251.32	1.28%	35,574,502.94
其中：										
账龄组合	26,365,998.90	100.00%	727,949.56	2.76%	25,638,049.34	36,036,754.26	100.00%	462,251.32	1.28%	35,574,502.94
合计	26,365,998.90	100.00%	727,949.56	2.76%	25,638,049.34	36,036,754.26	100.00%	462,251.32	1.28%	35,574,502.94

按单项计提坏账准备：

单位：元

名称	期初余额		期末余额			
	账面余额	坏账准备	账面余额	坏账准备	计提比例	计提理由

按组合计提坏账准备：

单位：元

名称	期末余额		
	账面余额	坏账准备	计提比例
质量保证金	26,365,998.90	727,949.56	2.76%
合计	26,365,998.90	727,949.56	

确定该组合依据的说明：

按预期信用损失一般模型计提坏账准备

适用 不适用

(4) 本期计提、收回或转回的坏账准备情况

单位：元

项目	本期计提	本期收回或转回	本期转销/核销	原因
计提合同资产减值准备	265,698.24			
合计	265,698.24			——

其中本期坏账准备收回或转回金额重要的：

单位：元

单位名称	收回或转回金额	转回原因	收回方式	确定原坏账准备计提比例的依据及其合理性

其他说明：

(5) 本期实际核销的合同资产情况

单位：元

项目	核销金额

其中重要的合同资产核销情况

单位：元

单位名称	款项性质	核销金额	核销原因	履行的核销程序	款项是否由关联交易产生

合同资产核销说明：

其他说明：

7、应收款项融资

(1) 应收款项融资分类列示

单位：元

项目	期末余额	期初余额
银行承兑汇票	30,047,852.05	16,927,859.26
合计	30,047,852.05	16,927,859.26

(2) 按坏账计提方法分类披露

单位：元

类别	期末余额					期初余额				
	账面余额		坏账准备		账面价值	账面余额		坏账准备		账面价值
	金额	比例	金额	计提比例		金额	比例	金额	计提比例	
其中：										
其										

中：										
----	--	--	--	--	--	--	--	--	--	--

按单项计提坏账准备：

单位：元

名称	期初余额		期末余额			
	账面余额	坏账准备	账面余额	坏账准备	计提比例	计提理由

按组合计提坏账准备：

单位：元

名称	期末余额		
	账面余额	坏账准备	计提比例

确定该组合依据的说明：

按预期信用损失一般模型计提坏账准备

单位：元

坏账准备	第一阶段	第二阶段	第三阶段	合计
	未来 12 个月预期信用损失	整个存续期预期信用损失（未发生信用减值）	整个存续期预期信用损失（已发生信用减值）	
2025 年 1 月 1 日余额 在本期				

各阶段划分依据和坏账准备计提比例

对本期发生损失准备变动的应收款项融资账面余额显著变动的情况说明：

(3) 本期计提、收回或转回的坏账准备的情况

单位：元

类别	期初余额	本期变动金额				期末余额
		计提	收回或转回	转销或核销	其他变动	

其中本期坏账准备收回或转回金额重要的：

单位：元

单位名称	收回或转回金额	转回原因	收回方式	确定原坏账准备计提比例的依据及其合理性
------	---------	------	------	---------------------

其他说明：

(4) 期末公司已质押的应收款项融资

单位：元

项目	期末已质押金额
----	---------

(5) 期末公司已背书或贴现且在资产负债表日尚未到期的应收款项融资

单位：元

项目	期末终止确认金额	期末未终止确认金额
银行承兑汇票	138,206,375.46	
合计	138,206,375.46	

(6) 本期实际核销的应收款项融资情况

单位：元

项目	核销金额

其中重要的应收款项融资核销情况

单位：元

单位名称	款项性质	核销金额	核销原因	履行的核销程序	款项是否由关联交易产生

核销说明：

(7) 应收款项融资本期增减变动及公允价值变动情况

(8) 其他说明

8、其他应收款

单位：元

项目	期末余额	期初余额
其他应收款	4,187,418.70	8,886,987.22
合计	4,187,418.70	8,886,987.22

(1) 应收利息

1) 应收利息分类

单位：元

项目	期末余额	期初余额

2) 重要逾期利息

单位：元

借款单位	期末余额	逾期时间	逾期原因	是否发生减值及其判断依据

其他说明：

3) 按坏账计提方法分类披露

适用 不适用

4) 本期计提、收回或转回的坏账准备的情况

单位：元

类别	期初余额	本期变动金额				期末余额
		计提	收回或转回	转销或核销	其他变动	

其中本期坏账准备收回或转回金额重要的：

单位：元

单位名称	收回或转回金额	转回原因	收回方式	确定原坏账准备计提比例的依据及其合理性
------	---------	------	------	---------------------

其他说明：

5) 本期实际核销的应收利息情况

单位：元

项目	核销金额
----	------

其中重要的应收利息核销情况

单位：元

单位名称	款项性质	核销金额	核销原因	履行的核销程序	款项是否由关联交易产生
------	------	------	------	---------	-------------

核销说明：

其他说明：

(2) 应收股利

1) 应收股利分类

单位：元

项目（或被投资单位）	期末余额	期初余额
------------	------	------

2) 重要的账龄超过 1 年的应收股利

单位：元

项目（或被投资单	期末余额	账龄	未收回的原因	是否发生减值及其判
----------	------	----	--------	-----------

位)				断依据
----	--	--	--	-----

3) 按坏账计提方法分类披露

适用 不适用

4) 本期计提、收回或转回的坏账准备的情况

单位：元

类别	期初余额	本期变动金额				期末余额
		计提	收回或转回	转销或核销	其他变动	

其中本期坏账准备收回或转回金额重要的：

单位：元

单位名称	收回或转回金额	转回原因	收回方式	确定原坏账准备计提比例的依据及其合理性
------	---------	------	------	---------------------

其他说明：

5) 本期实际核销的应收股利情况

单位：元

项目	核销金额
----	------

其中重要的应收股利核销情况

单位：元

单位名称	款项性质	核销金额	核销原因	履行的核销程序	款项是否由关联交易产生
------	------	------	------	---------	-------------

核销说明：

其他说明：

(3) 其他应收款

1) 其他应收款按款项性质分类情况

单位：元

款项性质	期末账面余额	期初账面余额
保证金	2,231,000.00	1,909,330.00
员工备用金	935,694.73	2,242,543.97
出口退税款	776,969.25	4,309,895.20
其他	770,110.76	776,028.54
合计	4,713,774.74	9,237,797.71

2) 按账龄披露

单位：元

账龄	期末账面余额	期初账面余额
1 年以内 (含 1 年)	2,737,712.92	7,809,571.49
1 至 2 年	868,585.05	1,180,008.71
2 至 3 年	1,005,496.77	46,500.00
3 年以上	101,980.00	201,717.51
3 至 4 年		116,737.51
4 至 5 年	17,000.00	34,980.00
5 年以上	84,980.00	50,000.00
合计	4,713,774.74	9,237,797.71

3) 按坏账计提方法分类披露

适用 不适用

单位：元

类别	期末余额					期初余额				
	账面余额		坏账准备		账面价值	账面余额		坏账准备		账面价值
	金额	比例	金额	计提比例		金额	比例	金额	计提比例	
其中：										
按组合计提坏账准备	4,713,774.74	100.00%	526,356.04	11.17%	4,187,418.70	9,237,797.71	100.00%	350,810.49	3.80%	8,886,987.22
其中：										
合计	4,713,774.74	100.00%	526,356.04	11.17%	4,187,418.70	9,237,797.71	100.00%	350,810.49	3.80%	8,886,987.22

按单项计提坏账准备：

单位：元

名称	期初余额		期末余额			
	账面余额	坏账准备	账面余额	坏账准备	计提比例	计提理由

按组合计提坏账准备：

单位：元

名称	期末余额		
	账面余额	坏账准备	计提比例
1 年以内	2,737,712.92		
1-2 年	868,585.05	173,717.01	20.00%
2-3 年	1,005,496.77	301,649.03	30.00%
3-4 年			
4-5 年	17,000.00	8,500.00	50.00%
5 年以上	84,980.00	42,490.00	50.00%
合计	4,713,774.74	526,356.04	

确定该组合依据的说明：

按预期信用损失一般模型计提坏账准备：

单位：元

坏账准备	第一阶段	第二阶段	第三阶段	合计
	未来 12 个月预期信用损失	整个存续期预期信用损失（未发生信用减值）	整个存续期预期信用损失（已发生信用减值）	
2025 年 1 月 1 日余额 在本期				

各阶段划分依据和坏账准备计提比例

损失准备本期变动金额重大的账面余额变动情况

适用 不适用

4) 本期计提、收回或转回的坏账准备情况

本期计提坏账准备情况：

单位：元

类别	期初余额	本期变动金额				期末余额
		计提	收回或转回	转销或核销	其他	
其他应收款坏账准备	350,810.49	175,545.55				526,356.04
合计	350,810.49	175,545.55				526,356.04

其中本期坏账准备转回或收回金额重要的：

单位：元

单位名称	收回或转回金额	转回原因	收回方式	确定原坏账准备计提比例的依据及其合理性

5) 本期实际核销的其他应收款情况

单位：元

项目	核销金额

其中重要的其他应收款核销情况：

单位：元

单位名称	其他应收款性质	核销金额	核销原因	履行的核销程序	款项是否由关联交易产生

其他应收款核销说明：

6) 按欠款方归集的期末余额前五名的其他应收款情况

单位：元

单位名称	款项的性质	期末余额	账龄	占其他应收款期末余额合计数的比例	坏账准备期末余额
单位一	保证金	1,020,000.00	3 年以内	21.64%	304,000.00
单位二	出口退税款	776,969.25	1 年内	16.48%	
单位三	保证金	500,000.00	1-2 年	10.61%	100,000.00
单位四	其他	467,630.21	1 年内	9.92%	
单位五	员工备用金	262,500.00	1 年内	5.57%	
合计		3,027,099.46		64.22%	404,000.00

7) 因资金集中管理而列报于其他应收款

单位：元

其他说明：

9、预付款项

(1) 预付款项按账龄列示

单位：元

账龄	期末余额		期初余额	
	金额	比例	金额	比例
1 年以内	15,957,621.71	97.41%	83,628,223.84	99.49%
1 至 2 年	278,119.28	1.70%	347,682.82	0.41%
2 至 3 年	64,402.69	0.39%	15,480.24	0.02%
3 年以上	82,179.02	0.50%	67,126.06	0.08%
合计	16,382,322.70		84,058,512.96	

账龄超过 1 年且金额重要的预付款项未及时结算原因的说明：

(2) 按预付对象归集的期末余额前五名的预付款情况

按预付对象归集的年末余额前五名预付款项汇总金额 11,115,981.08 元，占预付款项年末余额合计数的比例为 67.85%。

其他说明：

10、存货

公司是否需要遵守房地产行业的披露要求

否

(1) 存货分类

单位：元

项目	期末余额			期初余额		
	账面余额	存货跌价准备 或合同履约成 本减值准备	账面价值	账面余额	存货跌价准备 或合同履约成 本减值准备	账面价值
原材料	179,840,022.64	10,024,602.63	169,815,420.01	207,643,651.36	8,144,475.44	199,499,175.92
在产品	139,471,275.72	4,452,481.47	135,018,794.25	160,950,497.26	4,993,150.15	155,957,347.11
库存商品	80,278,965.20	442,996.70	79,835,968.50	96,114,321.09	1,147,686.45	94,966,634.64
合计	399,590,263.56	14,920,080.80	384,670,182.76	464,708,469.71	14,285,312.04	450,423,157.67

(2) 确认为存货的数据资源

单位：元

项目	外购的数据资源存货	自行加工的数据资源 存货	其他方式取得的数据 资源存货	合计

(3) 存货跌价准备和合同履约成本减值准备

单位：元

项目	期初余额	本期增加金额		本期减少金额		期末余额
		计提	其他	转回或转销	其他	
原材料	8,144,475.44	2,887,005.56		1,006,878.37		10,024,602.63
在产品	4,993,150.15	352,335.95		893,004.63		4,452,481.47
库存商品	1,147,686.45	278,178.78		982,868.53		442,996.70
合计	14,285,312.04	3,517,520.29		2,882,751.53		14,920,080.80

按组合计提存货跌价准备

单位：元

组合名称	期末			期初		
	期末余额	跌价准备	跌价准备计提 比例	期初余额	跌价准备	跌价准备计提 比例

按组合计提存货跌价准备的计提标准

(4) 存货期末余额含有借款费用资本化金额的说明

(5) 合同履约成本本期摊销金额的说明

11、持有待售资产

单位：元

项目	期末账面余额	减值准备	期末账面价值	公允价值	预计处置费用	预计处置时间
----	--------	------	--------	------	--------	--------

其他说明：

12、一年内到期的非流动资产

单位：元

项目	期末余额	期初余额
一年内到期的定期存款	133,314,780.56	10,000,000.00
合计	133,314,780.56	10,000,000.00

(1) 一年内到期的债权投资

适用 不适用

(2) 一年内到期的其他债权投资

适用 不适用

13、其他流动资产

单位：元

项目	期末余额	期初余额
待抵扣进项税	41,044,237.01	30,203,398.13
预缴税金	791,892.45	2,957,910.98
待摊房租及保险费	1,449,980.85	983,354.06
定期存款	20,000,000.00	
其他		13,220.49
合计	63,286,110.31	34,157,883.66

其他说明：

14、债权投资

(1) 债权投资的情况

单位：元

项目	期末余额			期初余额		
	账面余额	减值准备	账面价值	账面余额	减值准备	账面价值

债权投资减值准备本期变动情况

单位：元

项目	期初余额	本期增加	本期减少	期末余额
----	------	------	------	------

(2) 期末重要的债权投资

单位：元

债权项目	期末余额					期初余额				
	面值	票面利率	实际利率	到期日	逾期本金	面值	票面利率	实际利率	到期日	逾期本金

(3) 减值准备计提情况

单位：元

坏账准备	第一阶段	第二阶段	第三阶段	合计
	未来 12 个月预期信用损失	整个存续期预期信用损失（未发生信用减值）	整个存续期预期信用损失（已发生信用减值）	
2025 年 1 月 1 日余额 在本期				

各阶段划分依据和坏账准备计提比例

(4) 本期实际核销的债权投资情况

单位：元

项目	核销金额
----	------

其中重要的债权投资核销情况

债权投资核销说明：

损失准备本期变动金额重大的账面余额变动情况

适用 不适用

其他说明：

15、其他债权投资

(1) 其他债权投资的情况

单位：元

项目	期初余额	应计利息	利息调整	本期公允价值变动	期末余额	成本	累计公允价值变动	累计在其他综合收	备注
----	------	------	------	----------	------	----	----------	----------	----

									益中确认的减值准备	
--	--	--	--	--	--	--	--	--	-----------	--

其他债权投资减值准备本期变动情况

单位：元

项目	期初余额	本期增加	本期减少	期末余额
----	------	------	------	------

(2) 期末重要的其他债权投资

单位：元

其他债权项目	期末余额					期初余额				
	面值	票面利率	实际利率	到期日	逾期本金	面值	票面利率	实际利率	到期日	逾期本金

(3) 减值准备计提情况

单位：元

坏账准备	第一阶段	第二阶段	第三阶段	合计
	未来 12 个月预期信用损失	整个存续期预期信用损失（未发生信用减值）	整个存续期预期信用损失（已发生信用减值）	
2025 年 1 月 1 日余额 在本期				

各阶段划分依据和坏账准备计提比例

(4) 本期实际核销的其他债权投资情况

单位：元

项目	核销金额
----	------

其中重要的其他债权投资核销情况

其他债权投资核销说明：

损失准备本期变动金额重大的账面余额变动情况

适用 不适用

其他说明：

16、其他权益工具投资

单位：元

项目名称	期末余额	期初余额	本期计入	本期计入	本期末累	本期末累	本期确认	指定为以
------	------	------	------	------	------	------	------	------

			其他综合收益的利得	其他综合收益的损失	计入其他综合收益的利得	计入其他综合收益的损失	的股利收入	公允价值计量且其变动计入其他综合收益的原因
洛阳北玻轻晶石技术有限公司	5,383,529.00	5,383,529.00						非交易性权益工具投资
合计	5,383,529.00	5,383,529.00						

本期存在终止确认

单位：元

项目名称	转入留存收益的累计利得	转入留存收益的累计损失	终止确认的原因
------	-------------	-------------	---------

分项披露本期非交易性权益工具投资

单位：元

项目名称	确认的股利收入	累计利得	累计损失	其他综合收益转入留存收益的金额	指定为以公允价值计量且其变动计入其他综合收益的原因	其他综合收益转入留存收益的原因
------	---------	------	------	-----------------	---------------------------	-----------------

其他说明：

注：2025 年 11 月 27 日洛阳北玻高温电炉工业有限公司更名为洛阳北玻轻晶石技术有限公司。

17、长期应收款

(1) 长期应收款情况

单位：元

项目	期末余额			期初余额			折现率区间
	账面余额	坏账准备	账面价值	账面余额	坏账准备	账面价值	

(2) 按坏账计提方法分类披露

单位：元

类别	期末余额					期初余额				
	账面余额		坏账准备		账面价值	账面余额		坏账准备		账面价值
	金额	比例	金额	计提比例		金额	比例	金额	计提比例	
其中：										
其中：										

按预期信用损失一般模型计提坏账准备

单位：元

坏账准备	第一阶段	第二阶段	第三阶段	合计
	未来 12 个月预期信用损失	整个存续期预期信用损失（未发生信用减值）	整个存续期预期信用损失（已发生信用减值）	
2025 年 1 月 1 日余额 在本期				

各阶段划分依据和坏账准备计提比例

(3) 本期计提、收回或转回的坏账准备的情况

单位：元

类别	期初余额	本期变动金额				期末余额
		计提	收回或转回	转销或核销	其他	

其中本期坏账准备转回或收回金额重要的：

单位：元

单位名称	收回或转回金额	转回原因	收回方式	确定原坏账准备计提比例的依据及其合理性

其他说明：

(4) 本期实际核销的长期应收款情况

单位：元

项目	核销金额

其中重要的长期应收款核销情况：

单位：元

单位名称	款项性质	核销金额	核销原因	履行的核销程序	款项是否由关联交易产生

长期应收款核销说明：

18、长期股权投资

单位：元

被投资单位	期初余额（账面价值）	减值准备期初余额	本期增减变动								期末余额（账面价值）	减值准备期末余额
			追加投资	减少投资	权益法下确认的投资损益	其他综合收益调整	其他权益变动	宣告发放现金股利或利润	计提减值准备	其他		
一、合营企业												

二、联营企业

可收回金额按公允价值减去处置费用后的净额确定

适用 不适用

可收回金额按预计未来现金流量的现值确定

适用 不适用

前述信息与以前年度减值测试采用的信息或外部信息明显不一致的差异原因

公司以前年度减值测试采用信息与当年实际情况明显不一致的差异原因

其他说明：

19、其他非流动金融资产

单位：元

项目	期末余额	期初余额
----	------	------

其他说明：

20、投资性房地产

(1) 采用成本计量模式的投资性房地产

适用 不适用

单位：元

项目	房屋、建筑物	土地使用权	在建工程	合计
一、账面原值				
1. 期初余额	8,470,165.37			8,470,165.37
2. 本期增加金额	45,516,432.88	11,323,695.15		56,840,128.03
(1) 外购				
(2) 存货\固定资产\在建工程转入	45,516,432.88			45,516,432.88
(3) 企业合并增加				
(4) 无形资产转入		11,323,695.15		11,323,695.15
3. 本期减少金额				
(1) 处置				
(2) 其他转出				

4. 期末余额	53,986,598.25	11,323,695.15		65,310,293.40
二、累计折旧和累计摊销				
1. 期初余额	1,642,858.79			1,642,858.79
2. 本期增加金额	41,658,168.76	4,960,732.43		46,618,901.19
(1) 计提或摊销	402,332.76	21,212.82		423,545.58
(2) 固定资产转入	41,255,836.00			41,255,836.00
(3) 无形资产转入		4,939,519.61		4,939,519.61
3. 本期减少金额				
(1) 处置				
(2) 其他转出				
4. 期末余额	43,301,027.55	4,960,732.43		48,261,759.98
三、减值准备				
1. 期初余额				
2. 本期增加金额				
(1) 计提				
3. 本期减少金额				
(1) 处置				
(2) 其他转出				
4. 期末余额				
四、账面价值				
1. 期末账面价值	10,685,570.70	6,362,962.72		17,048,533.42
2. 期初账面价值	6,827,306.58			6,827,306.58

可收回金额按公允价值减去处置费用后的净额确定

适用 不适用

可收回金额按预计未来现金流量的现值确定

适用 不适用

前述信息与以前年度减值测试采用的信息或外部信息明显不一致的差异原因

公司以前年度减值测试采用信息与当年实际情况明显不一致的差异原因

其他说明：

(2) 采用公允价值计量模式的投资性房地产

适用 不适用

(3) 转换为投资性房地产并采用公允价值计量

单位：元

项目	转换前核算科目	金额	转换理由	审批程序	对损益的影响	对其他综合收益的影响

(4) 未办妥产权证书的投资性房地产情况

单位：元

项目	账面价值	未办妥产权证书原因
彩虹湾小区 12 号楼 102（复式）室	3,572,785.47	房地产开发商暂未办理房产证
彩虹湾小区 15 号楼 107（复式）室	901,914.73	房地产开发商暂未办理房产证
彩虹湾小区 15 号楼 108（复式）室	975,136.81	房地产开发商暂未办理房产证
彩虹湾小区 15 号楼 109（复式）室	975,136.81	房地产开发商暂未办理房产证

其他说明：

21、固定资产

单位：元

项目	期末余额	期初余额
固定资产	570,460,582.97	459,916,271.04
固定资产清理		
合计	570,460,582.97	459,916,271.04

(1) 固定资产情况

单位：元

项目	房屋及建筑物	机器设备	运输工具	其他设备	合计
一、账面原值：					
1. 期初余额	508,607,096.54	555,928,511.97	23,961,809.11	27,488,642.34	1,115,986,059.96
2. 本期增加金额	156,556,614.74	119,377,943.28	1,178,578.42	3,112,329.86	280,225,466.30
(1) 购置		6,798,567.25	1,143,180.19	2,532,687.81	10,474,435.25
(2) 在建工程转入	156,556,614.74	110,768,954.36	35,398.23	579,642.05	267,940,609.38
(3) 企业合并增加					
其他		1,810,421.67			1,810,421.67
3. 本期减少金额	87,315,810.53	19,313,794.61	4,399,688.73	1,674,982.05	112,704,275.92

(1) 处 置或报废		16,352,532.35	4,399,688.73	1,674,982.05	22,427,203.13
(2) 转入 在建工程	41,799,377.65	2,961,262.26			44,760,639.91
(3) 转入 投资性房地产	45,516,432.88				45,516,432.88
4. 期末余额	577,847,900.75	655,992,660.64	20,740,698.80	28,925,990.15	1,283,507,250.34
二、累计折旧					
1. 期初余额	250,346,228.89	371,549,223.68	16,569,798.45	17,288,952.12	655,754,203.14
2. 本期增加 金额	47,575,493.23	105,166,140.73	1,876,659.22	2,183,027.71	156,801,320.89
(1) 计 提	22,728,642.56	29,647,713.76	1,876,659.22	2,183,027.71	56,436,043.25
(2) 在建 工程转入	24,846,850.67	75,518,426.97			100,365,277.64
3. 本期减少 金额	78,875,275.88	15,630,231.25	4,218,746.91	1,034,736.24	99,758,990.28
(1) 处 置或报废		14,903,488.02	4,218,746.91	1,034,736.24	20,156,971.17
(2) 转 入在建工程	37,619,439.88	726,743.23			38,346,183.11
(3) 转 入投资性房地产	41,255,836.00				41,255,836.00
4. 期末余额	219,046,446.24	461,085,133.16	14,227,710.76	18,437,243.59	712,796,533.75
三、减值准备					
1. 期初余额		229,848.64	70,737.14	15,000.00	315,585.78
2. 本期增加 金额					
(1) 计 提					
3. 本期减少 金额		25,817.00	28,213.58	11,421.58	65,452.16
(1) 处 置或报废		25,817.00	28,213.58	11,421.58	65,452.16
4. 期末余额		204,031.64	42,523.56	3,578.42	250,133.62
四、账面价值					
1. 期末账面 价值	358,801,454.51	194,703,495.84	6,470,464.48	10,485,168.14	570,460,582.97
2. 期初账面 价值	258,260,867.65	184,149,439.65	7,321,273.52	10,184,690.22	459,916,271.04

(2) 暂时闲置的固定资产情况

单位：元

项目	账面原值	累计折旧	减值准备	账面价值	备注
房屋建筑物	709,795.74	256,327.78		453,467.96	

(3) 通过经营租赁租出的固定资产

单位：元

项目	期末账面价值
----	--------

(4) 未办妥产权证书的固定资产情况

单位：元

项目	账面价值	未办妥产权证书的原因
高端装备 1#厂房（南区）	110,951,198.86	正在办理中
高端装备办公楼（研发中心）	74,978,668.26	正在办理中
高端装备 6#宿舍楼	12,944,002.91	正在办理中
高端装备 1#宿舍楼	13,298,667.17	正在办理中
高端装备门卫房	1,203,315.83	正在办理中
高端装备 2#站房	930,753.76	正在办理中
高端装备 4#站房	674,133.26	正在办理中

其他说明：

(5) 固定资产的减值测试情况

适用 不适用

(6) 固定资产清理

单位：元

项目	期末余额	期初余额
----	------	------

其他说明：

22、在建工程

单位：元

项目	期末余额	期初余额
在建工程	84,595,519.27	129,563,266.92
合计	84,595,519.27	129,563,266.92

(1) 在建工程情况

单位：元

项目	期末余额			期初余额		
	账面余额	减值准备	账面价值	账面余额	减值准备	账面价值
产业园建设项目	42,834,891.80		42,834,891.80	98,944,121.97		98,944,121.97
生产管理软件	1,760,858.91		1,760,858.91	1,760,858.91		1,760,858.91
钢化机组	1,004,836.73		1,004,836.73	13,831,996.97		13,831,996.97

镀膜线升级改造				11,969,146.67		11,969,146.67
多曲炉				1,532,972.13		1,532,972.13
AG3B60 型钢化炉	7,053,673.53			7,053,673.53		
玻璃加工厂技改	24,103,463.26			24,103,463.26		
L 型智能高速磨边生产线	2,292,035.40			2,292,035.40		
智能连线玻璃加工中心	1,221,238.94			1,221,238.94		
其他零星工程	4,324,520.70			4,324,520.70	1,524,170.27	1,524,170.27
合计	84,595,519.27			84,595,519.27	129,563,266.92	129,563,266.92

(2) 重要在建工程项目本期变动情况

单位：元

项目名称	预算数	期初余额	本期增加金额	本期转入固定资产金额	本期其他减少金额	期末余额	工程累计投入占预算比例	工程进度	利息资本化累计金额	其中：本期利息资本化金额	本期利息资本化率	资金来源
产业园建设项目	626,462,200.00	98,944,121.97	63,200,986.96	119,310,217.13		42,834,891.80	68.03%	68.03%				募集资金、其他
钢化机组	14,000,000.00	13,831,996.97	134,951.46	13,966,948.43		0.00	99.76%	100.00%				其他
镀膜线升级改造	12,000,000.00	11,969,146.67	7,191,547.85	19,160,694.52		0.00	91.11%	100.00%				其他
AG3B60 型钢化炉	9,200,000.00		7,053,673.53			7,053,673.53	87.08%	87.08%				其他
玻璃加工厂技改	41,080,000.00		25,111,082.49	1,007,619.23		24,103,463.26	54.24%	54.24%				其他
合计	702,742,200.00	124,745,265.61	102,692,242.29	153,445,479.31		73,992,028.59						

(3) 本期计提在建工程减值准备情况

单位：元

项目	期初余额	本期增加	本期减少	期末余额	计提原因
----	------	------	------	------	------

其他说明：

(4) 在建工程的减值测试情况

适用 不适用

(5) 工程物资

单位：元

项目	期末余额			期初余额		
	账面余额	减值准备	账面价值	账面余额	减值准备	账面价值

其他说明：

23、生产性生物资产

(1) 采用成本计量模式的生产性生物资产

适用 不适用

(2) 采用成本计量模式的生产性生物资产的减值测试情况

适用 不适用

(3) 采用公允价值计量模式的生产性生物资产

适用 不适用

24、油气资产

适用 不适用

25、使用权资产

(1) 使用权资产情况

单位：元

项目	房屋建筑物	机器设备	合计
一、账面原值			
1. 期初余额			
2. 本期增加金额	5,370,053.84	845,144.34	6,215,198.18
租入	5,370,053.84	845,144.34	6,215,198.18
3. 本期减少金额			
4. 期末余额	5,370,053.84	845,144.34	6,215,198.18

二、累计折旧			
1. 期初余额			
2. 本期增加金额	1,483,693.60	234,762.30	1,718,455.90
(1) 计提	1,483,693.60	234,762.30	1,718,455.90
3. 本期减少金额			
(1) 处置			
4. 期末余额	1,483,693.60	234,762.30	1,718,455.90
三、减值准备			
1. 期初余额			
2. 本期增加金额			
(1) 计提			
3. 本期减少金额			
(1) 处置			
4. 期末余额			
四、账面价值			
1. 期末账面价值	3,886,360.24	610,382.04	4,496,742.28
2. 期初账面价值			

(2) 使用权资产的减值测试情况

适用 不适用

其他说明：

26、无形资产

(1) 无形资产情况

单位：元

项目	土地使用权	专利权	非专利技术	软件及其他	合计
一、账面原值					
1. 期初余额	228,970,858.37		21,828,378.39	7,499,890.89	258,299,127.65
2. 本期增加金额				391,341.88	391,341.88
(1) 购置				391,341.88	391,341.88
(2) 内部研发					
(3) 企业合并增加					

3. 本期减少 金额	11,323,695.15				11,323,695.15
(1) 处 置					
(2) 转 入投资性房地产	11,323,695.15				11,323,695.15
4. 期末余额	217,647,163.22		21,828,378.39	7,891,232.77	247,366,774.38
二、累计摊销					
1. 期初余额	40,458,275.64		20,936,694.25	3,958,486.87	65,353,456.76
2. 本期增加 金额	4,642,779.79		398,778.46	929,913.20	5,971,471.45
(1) 计 提	4,642,779.79		398,778.46	929,913.20	5,971,471.45
3. 本期减少 金额	4,939,519.61				4,939,519.61
(1) 处 置					
(2) 转 入投资性房地产	4,939,519.61				4,939,519.61
4. 期末余额	40,161,535.82		21,335,472.71	4,888,400.07	66,385,408.60
三、减值准备					
1. 期初余额					
2. 本期增加 金额					
(1) 计 提					
3. 本期减少 金额					
(1) 处 置					
4. 期末余额					
四、账面价值					
1. 期末账面 价值	177,485,627.40		492,905.68	3,002,832.70	180,981,365.78
2. 期初账面 价值	188,512,582.73		891,684.14	3,541,404.02	192,945,670.89

本期末通过公司内部研发形成的无形资产占无形资产余额的比例。

(2) 确认为无形资产的数据资源

适用 不适用

(3) 未办妥产权证书的土地使用权情况

单位：元

项目	账面价值	未办妥产权证书的原因
----	------	------------

其他说明：

(4) 无形资产的减值测试情况

适用 不适用

27、商誉

(1) 商誉账面原值

单位：元

被投资单位名称或形成商誉的事项	期初余额	本期增加		本期减少		期末余额
		企业合并形成的		处置		
上海镀膜	893,070.10					893,070.10
合计	893,070.10					893,070.10

(2) 商誉减值准备

单位：元

被投资单位名称或形成商誉的事项	期初余额	本期增加		本期减少		期末余额
		计提		处置		
上海镀膜	893,070.10					893,070.10
合计	893,070.10					893,070.10

(3) 商誉所在资产组或资产组组合的相关信息

名称	所属资产组或组合的构成及依据	所属经营分部及依据	是否与以前年度保持一致
----	----------------	-----------	-------------

资产组或资产组组合发生变化

名称	变化前的构成	变化后的构成	导致变化的客观事实及依据
----	--------	--------	--------------

其他说明

上海镀膜产生的主要现金流均独立于本公司的其他子公司，且本公司对上海镀膜单独进行生产活动管理，因此，上海镀膜是一个资产组，企业合并形成的商誉被分配至上海镀膜资产组以进行减值测试。该资产组与购买日、以前年度商誉减值测试时所确认的资产组一致。

(4) 可收回金额的具体确定方法

可收回金额按公允价值减去处置费用后的净额确定

适用 不适用

可收回金额按预计未来现金流量的现值确定

适用 不适用

前述信息与以前年度减值测试采用的信息或外部信息明显不一致的差异原因

公司以前年度减值测试采用信息与当年实际情况明显不一致的差异原因

(5) 业绩承诺完成及对应商誉减值情况

形成商誉时存在业绩承诺且报告期或报告期上一期间处于业绩承诺期内

适用 不适用

其他说明：

28、长期待摊费用

单位：元

项目	期初余额	本期增加金额	本期摊销金额	其他减少金额	期末余额
装修费用	6,082,777.99		686,188.90	5,378,240.55	18,348.54
合计	6,082,777.99		686,188.90	5,378,240.55	18,348.54

其他说明：

29、递延所得税资产/递延所得税负债

(1) 未经抵销的递延所得税资产

单位：元

项目	期末余额		期初余额	
	可抵扣暂时性差异	递延所得税资产	可抵扣暂时性差异	递延所得税资产
资产减值准备	7,229,743.11	1,084,461.47	6,368,242.29	955,236.35
内部交易未实现利润	31,511,820.47	6,971,360.99	45,936,342.08	6,890,451.31
可抵扣亏损	87,003,923.77	16,483,473.30	68,742,260.01	14,186,346.22
预计负债	8,000,000.00	1,200,000.00	8,000,000.00	1,200,000.00
递延收益	11,597,711.55	1,739,656.73	5,645,942.31	846,891.35
坏账准备	39,297,712.70	5,897,882.74	28,848,065.22	4,586,407.50
固定资产减值准备	182,533.53	27,380.03	315,585.78	47,337.87
租赁负债	4,102,703.67	205,135.17		
其他			230,852.15	34,627.82
合计	188,926,148.80	33,609,350.43	164,087,289.84	28,747,298.42

(2) 未经抵销的递延所得税负债

单位：元

项目	期末余额		期初余额	
	应纳税暂时性差异	递延所得税负债	应纳税暂时性差异	递延所得税负债

购置固定资产一次性扣除	81,603,989.38	15,105,397.77	77,863,648.60	13,873,119.59
交易性金融资产公允价值变动损益	2,110,995.07	316,649.26	835,376.05	125,306.41
使用权资产	4,496,742.28	224,837.11		
合计	88,211,726.73	15,646,884.14	78,699,024.65	13,998,426.00

(3) 以抵销后净额列示的递延所得税资产或负债

单位：元

项目	递延所得税资产和负债期末互抵金额	抵销后递延所得税资产或负债期末余额	递延所得税资产和负债期初互抵金额	抵销后递延所得税资产或负债期初余额
递延所得税资产		33,609,350.43		28,747,298.42
递延所得税负债		15,646,884.14		13,998,426.00

(4) 未确认递延所得税资产明细

单位：元

项目	期末余额	期初余额
可抵扣暂时性差异	79,358,569.12	77,202,594.52
可抵扣亏损	227,294,560.02	203,200,472.04
合计	306,653,129.14	280,403,066.56

(5) 未确认递延所得税资产的可抵扣亏损将于以下年度到期

单位：元

年份	期末金额	期初金额	备注
2025 年		10,285,449.13	
2026 年	1,009,008.40	1,009,008.40	
2027 年	14,021,315.52	14,021,315.52	
2028 年	41,435,379.74	41,111,352.07	
2029 年	20,082,336.36	19,778,072.21	
2030 年	16,623,008.83	16,299,209.64	
2031 年	18,845,934.91	18,845,934.91	
2032 年	9,844,684.67	9,844,684.67	
2033 年	46,423,903.37	46,423,903.37	
2034 年	25,581,542.12	25,581,542.12	
2035 年	33,427,446.10		
合计	227,294,560.02	203,200,472.04	

其他说明：

30、其他非流动资产

单位：元

项目	期末余额			期初余额		
	账面余额	减值准备	账面价值	账面余额	减值准备	账面价值

预付工程及设备款	24,100,201.05		24,100,201.05	28,823,896.32		28,823,896.32
预付土地款	43,499,923.38		43,499,923.38	43,499,923.38		43,499,923.38
定期存款	130,818,277.78		130,818,277.78	234,133,058.34		234,133,058.34
合同资产	2,563,864.83	41,218.26	2,522,646.57			
合计	200,982,267.04	41,218.26	200,941,048.78	306,456,878.04		306,456,878.04

其他说明：

31、所有权或使用权受到限制的资产

单位：元

项目	期末				期初			
	账面余额	账面价值	受限类型	受限情况	账面余额	账面价值	受限类型	受限情况
货币资金	24,042,124.38	24,042,124.38	保证金	银行承兑汇票保证金、保函保证金、诉讼冻结款项	36,590,839.70	36,590,839.70	保证金	银行承兑汇票及保函等保证金
应收票据	9,757,367.38	9,686,970.90	已背书	已经背书且在资产负债表日尚未到期的应收票据	11,670,075.11	11,670,075.11	已背书	已经背书且在资产负债表日尚未到期的应收票据
合计	33,799,491.76	33,729,095.28			48,260,914.81	48,260,914.81		

其他说明：

32、短期借款

(1) 短期借款分类

单位：元

项目	期末余额	期初余额
----	------	------

短期借款分类的说明：

(2) 已逾期未偿还的短期借款情况

本期末已逾期未偿还的短期借款总额为元，其中重要的已逾期未偿还的短期借款情况如下：

单位：元

借款单位	期末余额	借款利率	逾期时间	逾期利率
------	------	------	------	------

其他说明：

33、交易性金融负债

单位：元

项目	期末余额	期初余额
其中：		
其中：		

其他说明：

34、衍生金融负债

单位：元

项目	期末余额	期初余额
----	------	------

其他说明：

35、应付票据

单位：元

种类	期末余额	期初余额
商业承兑汇票	200,000.00	
银行承兑汇票	55,994,779.26	101,515,176.38
合计	56,194,779.26	101,515,176.38

本期末已到期未支付的应付票据总额为元，到期未付的原因为。

36、应付账款

(1) 应付账款列示

单位：元

项目	期末余额	期初余额
货款	124,984,153.50	122,165,569.69
运输费	13,860,443.13	13,841,515.18
工程款	14,141,233.02	16,682,377.97
设备款	2,849,282.02	1,826,041.25
其他	2,747,717.35	3,394,380.98
合计	158,582,829.02	157,909,885.07

(2) 账龄超过 1 年或逾期的重要应付账款

单位：元

项目	期末余额	未偿还或结转的原因
供应商一	1,982,000.00	未到结算期
合计	1,982,000.00	

其他说明：

(3) 是否存在逾期尚未支付中小企业款项的情况

是否属于大型企业

是 否

37、其他应付款

单位：元

项目	期末余额	期初余额
其他应付款	13,322,927.14	13,008,309.01
合计	13,322,927.14	13,008,309.01

(1) 应付利息

单位：元

项目	期末余额	期初余额
----	------	------

重要的已逾期未支付的利息情况：

单位：元

借款单位	逾期金额	逾期原因
------	------	------

其他说明：

(2) 应付股利

单位：元

项目	期末余额	期初余额
----	------	------

其他说明，包括重要的超过 1 年未支付的应付股利，应披露未支付原因：

(3) 其他应付款

1) 按款项性质列示其他应付款

单位：元

项目	期末余额	期初余额
押金及保证金	9,572,747.18	8,817,025.57
代垫运费	13,706.16	11,357.67

电费	2,716,005.97	2,475,632.39
其他	1,020,467.83	1,704,293.38
合计	13,322,927.14	13,008,309.01

2) 账龄超过 1 年或逾期的重要其他应付款

单位：元

项目	期末余额	未偿还或结转的原因
单位一	2,020,000.00	经理人团队保证金
合计	2,020,000.00	

其他说明：

38、合同负债

单位：元

项目	期末余额	期初余额
销货合同相关的合同负债	239,547,387.61	453,966,889.36
合计	239,547,387.61	453,966,889.36

账龄超过 1 年的重要合同负债

单位：元

项目	期末余额	未偿还或结转的原因
----	------	-----------

报告期内账面价值发生重大变动的金额和原因

单位：元

项目	变动金额	变动原因
----	------	------

39、应付职工薪酬

(1) 应付职工薪酬列示

单位：元

项目	期初余额	本期增加	本期减少	期末余额
一、短期薪酬	35,202,896.71	325,892,278.84	323,887,068.26	37,208,107.29
二、离职后福利-设定提存计划		42,201,108.66	42,201,108.66	
三、辞退福利		2,097,736.96	2,097,736.96	
合计	35,202,896.71	370,191,124.46	368,185,913.88	37,208,107.29

(2) 短期薪酬列示

单位：元

项目	期初余额	本期增加	本期减少	期末余额
1、工资、奖金、津贴和补贴		267,910,483.18	267,910,483.18	
2、职工福利费		14,330,948.97	14,330,948.97	

3、社会保险费		24,213,743.09	24,213,743.09	
其中：医疗保险费		21,885,469.82	21,885,469.82	
工伤保险费		2,328,273.27	2,328,273.27	
4、住房公积金		12,193,182.00	12,193,182.00	
5、工会经费和职工教育经费	35,202,896.71	7,243,921.60	5,238,711.02	37,208,107.29
合计	35,202,896.71	325,892,278.84	323,887,068.26	37,208,107.29

(3) 设定提存计划列示

单位：元

项目	期初余额	本期增加	本期减少	期末余额
1、基本养老保险		40,682,951.79	40,682,951.79	
2、失业保险费		1,518,156.87	1,518,156.87	
合计		42,201,108.66	42,201,108.66	

其他说明：

40、应交税费

单位：元

项目	期末余额	期初余额
增值税	1,379,876.42	9,712,299.82
企业所得税	3,305,984.15	
个人所得税	1,966,610.99	2,353,622.91
城市维护建设税	282,699.80	1,025,376.69
土地使用税	817,017.72	817,017.72
教育费附加	122,338.64	439,483.45
地方教育费附加	81,559.12	292,988.98
房产税	1,227,666.65	1,146,654.83
其他	472,604.18	438,022.73
合计	9,656,357.67	16,225,467.13

其他说明：

41、持有待售负债

单位：元

项目	期末余额	期初余额

其他说明：

42、一年内到期的非流动负债

单位：元

项目	期末余额	期初余额
一年内到期的租赁负债	2,014,156.71	
合计	2,014,156.71	

其他说明：

43、其他流动负债

单位：元

项目	期末余额	期初余额
待转销项税	5,299,952.79	14,005,610.90
已背书未终止确认的商业汇票	9,757,367.38	11,670,075.11
合计	15,057,320.17	25,675,686.01

短期应付债券的增减变动：

单位：元

债券名称	面值	票面利率	发行日期	债券期限	发行金额	期初余额	本期发行	按面值计提利息	溢折价摊销	本期偿还		期末余额	是否违约
合计													

其他说明：

44、长期借款

(1) 长期借款分类

单位：元

项目	期末余额	期初余额
----	------	------

长期借款分类的说明：

其他说明，包括利率区间：

45、应付债券

(1) 应付债券

单位：元

项目	期末余额	期初余额
----	------	------

(2) 应付债券的增减变动（不包括划分为金融负债的优先股、永续债等其他金融工具）

单位：元

债券名称	面值	票面利率	发行日期	债券期限	发行金额	期初余额	本期发行	按面值计提利息	溢折价摊销	本期偿还		期末余额	是否违约
合计													

(3) 可转换公司债券的说明

(4) 划分为金融负债的其他金融工具说明

期末发行在外的优先股、永续债等其他金融工具基本情况

期末发行在外的优先股、永续债等金融工具变动情况表

单位：元

发行在外的金融工具	期初		本期增加		本期减少		期末	
	数量	账面价值	数量	账面价值	数量	账面价值	数量	账面价值

其他金融工具划分为金融负债的依据说明

其他说明：

46、租赁负债

单位：元

项目	期末余额	期初余额
租赁付款额	2,088,546.96	
合计	2,088,546.96	

其他说明：

47、长期应付款

单位：元

项目	期末余额	期初余额
----	------	------

(1) 按款项性质列示长期应付款

单位：元

项目	期末余额	期初余额
----	------	------

其他说明：

(2) 专项应付款

单位：元

项目	期初余额	本期增加	本期减少	期末余额	形成原因
----	------	------	------	------	------

其他说明：

48、长期应付职工薪酬

(1) 长期应付职工薪酬表

单位：元

项目	期末余额	期初余额
----	------	------

(2) 设定受益计划变动情况

设定受益计划义务现值：

单位：元

项目	本期发生额	上期发生额
----	-------	-------

计划资产：

单位：元

项目	本期发生额	上期发生额
----	-------	-------

设定受益计划净负债（净资产）

单位：元

项目	本期发生额	上期发生额
----	-------	-------

设定受益计划的内容及与之相关风险、对公司未来现金流量、时间和不确定性的影响说明：

设定受益计划重大精算假设及敏感性分析结果说明：

其他说明：

49、预计负债

单位：元

项目	期末余额	期初余额	形成原因
未决诉讼	8,171,890.00	8,171,890.00	未决诉讼
合计	8,171,890.00	8,171,890.00	

其他说明，包括重要预计负债的相关重要假设、估计说明：

注 1：2004 年 10 月 13 日本公司收到英国高等法院经河南省高级人民法院送达的 Tamglass 公司（原告）诉本公司（第一被告）、Novaglaze 公司（第二被告）的诉讼材料。原告以其在欧洲的 0261611 号有关玻璃弯曲钢化机器和方法的发明专利技术遭到侵犯为由，在英国高等法院对二被告提起诉讼。2005 年 2 月 11 日本公司向英国高等法院递交答辩，2006 年 2 月 15 日，英国高等法院作出判决：二被告构成侵权，原告应在收到二被告提供的“声明”（主要是对侵权收益及花费的确认）后 4 周内，在“损失预计赔偿”与“利润计算赔偿”中做出选择，以确定赔偿数额。同时，二被告应于 2006 年 3 月 1 日之前共同支付原告诉讼过程中发生的费用 25 万英镑。此后，公司以及第二被告均未提起上诉，且公司向原告提交了计算损失的资料，但原告并未在法院判决要求的 4 周内就赔偿方式进行选择，二被告也均未支付 25 万英镑的诉讼费用。

2011 年 3 月 10 日子公司上海北玻收到加拿大联邦法院寄送的加拿大诉讼案件判决书，加拿大联邦法院于 2010 年 11 月 26 日对 Glaston 公司（原告，由 Tamglass 公司于 2007 年 7 月更名）起诉 Horizon Glass & Mirror 公司（被告）和上海北玻（被告）侵犯其在加拿大的专利号为 1308257 号“弯曲及强化玻璃板的方法及器材”和 2146628 号“弯曲及强化玻璃板工作站”的专利权案件（以下简称“加拿大专利案”）作出缺席判决：二被告构成侵权，禁止上海北玻以任何方式向加拿大出售侵权设备；同时赔偿原告损失及发生的律师费用。

上述案件可能给本公司和控股子公司造成的直接经济损失包括：（1）洛阳北玻及其控股子公司履行两境外专利案判决的支出、迟延履行金、罚款等；（2）洛阳北玻及其控股子公司的资产因两境外专利案而被扣押查封及由此造成的损失；（3）因履行两境外专利案判决而给洛阳北玻及其控股子公司造成的其他损失。

2010 年 4 月 25 日，本公司控股股东高学明先生针对上述案件作出如下承诺：“自本承诺签署之日起，任何由两境外专利案给洛阳北玻及其控股子公司造成的直接经济损失均由本人负责以现金方式足额补偿”。排除洛阳北玻及其控股子公司、洛阳北玻其他股东与上述损失有关的一切风险。

经公司和上海北玻向中华人民共和国国家知识产权局专利复审委员会提出审查申请，2013 年 2 月 27 日中华人民共和国国家知识产权局专利复审委员会作出（第 20085 号）上述专利无效决定。2014 年 8 月 29 日中华人民共和国北京市高级人民法院（2013 高行终字第 2366 号）终审判决，维持中华人民共和国国家知识产权局专利复审委员会作出（第 20085 号）的专利无效决定。

Glaston 公司起诉上海北玻和 ATN 公司（北玻在德国的代理公司），前期由于起诉状在发往上海公司过程中三次被退回，导致无法送达，一直无法进入审理阶段；后德国法院决定分案审理才正式开始诉讼程序，后期审理的过程中经过两次专家的设备现场评估以及多次答辩，审理期至 2017 年 3 月份判决 ATN 公司败诉，随即公司提请上诉，该案件于 2021 年 6 月 21 日以 GLASTON 诉 ATN 败诉、GLASTON 诉上海北玻撤诉而终止。

2017 年初 Glaston 公司在德国吕贝克州法院申请执行加拿大案件的判决，该案件经过近一年的审理，于 12 月 12 日作出判决为可执行。加拿大案件涉及的上海北玻经公司清查在德国境内没有大额资产和应收款项，因此不会对公司造成实质影响，同时公司也对该案件进行了上诉，上诉案件仍在审理当中。

本公司诉 Glaston 公司涉案专利无效的诉讼：该案件在 2016 年判定专利部分无效，公司进一步收集了更为详尽的资料进行了上诉，上诉案件尚在审理当中。

出于谨慎性考虑，本公司确认由上述诉讼形成的预计负债最佳估计数为 800.00 万元。

注 2：2019 年 9 月，中健玻璃向哈尔滨市中级人民法院（以下简称“哈尔滨中院”）起诉上海镀膜，要求上海镀膜继续履行合同义务、赔偿因购买被告设备造成的利息损失 4,580 万元、支付为维护设备支出的其他损失 1,000 万元，并承担案件诉讼费。

2021 年 8 月，哈尔滨中院一审判决上海镀膜继续履行合同义务、完成剩余部件及启动密码的交付，并完成设备的安装调试；同时驳回中健玻璃主张的赔偿利息损失、为维护设备支出的其他损失等其他诉讼请求，诉讼费用由上海镀膜和中健玻璃共同承担。

2021 年 9 月，上海镀膜不服一审判决，向黑龙江省高级人民法院（以下简称“黑龙江高院”）提起上诉；2022 年 3 月，黑龙江高院判决驳回北玻镀膜上诉，维持原判。

2022 年 8 月，上海镀膜向黑龙江高院提交再审申请；2023 年 5 月，黑龙江高院已立案审查上海镀膜再审申请；2023 年 8 月，黑龙江高院出具（2023 黑民申）2515 号民事裁定书，驳回上海镀膜的再审申请。

公司根据法院判决结果继续履行双方签订的合同，向中健玻璃交付生产观察桥、阴极挡板等部件，调试相关设备，交付技术资料等，公司合理预估上述相关支出金额约为 32.02 万元。

2024 年 6 月，公司履行合同义务，向中健玻璃交付生产观察桥、阴极挡板等部件合计金额 14.83 万元。

50、递延收益

单位：元

项目	期初余额	本期增加	本期减少	期末余额	形成原因
政府补助	44,479,275.62	6,480,000.00	2,528,230.80	48,431,044.82	
合计	44,479,275.62	6,480,000.00	2,528,230.80	48,431,044.82	--

其他说明：

51、其他非流动负债

单位：元

项目	期末余额	期初余额
限制性股票回购义务	6,158,500.00	2,500,000.00
合计	6,158,500.00	2,500,000.00

其他说明：

52、股本

单位：元

	期初余额	本次变动增减(+、-)					期末余额
		发行新股	送股	公积金转股	其他	小计	
股份总数	1,100,568,692.00						1,100,568,692.00

其他说明：

53、其他权益工具

(1) 期末发行在外的优先股、永续债等其他金融工具基本情况

(2) 期末发行在外的优先股、永续债等金融工具变动情况表

单位：元

发行在外的金融工具	期初		本期增加		本期减少		期末	
	数量	账面价值	数量	账面价值	数量	账面价值	数量	账面价值

其他权益工具本期增减变动情况、变动原因说明，以及相关会计处理的依据：

其他说明：

54、资本公积

单位：元

项目	期初余额	本期增加	本期减少	期末余额
资本溢价（股本溢价）	590,729,311.95		1,313,979.39	589,415,332.56
其他资本公积	11,755,882.33	4,372,850.11		16,128,732.44
合计	602,485,194.28	4,372,850.11	1,313,979.39	605,544,065.00

其他说明，包括本期增减变动情况、变动原因说明：

注：本年资本公积变动原因系公司对员工实施股权激励所致。

55、库存股

单位：元

项目	期初余额	本期增加	本期减少	期末余额

其他说明，包括本期增减变动情况、变动原因说明：

56、其他综合收益

单位：元

项目	期初余额	本期发生额						期末余额
		本期所得税前发生额	减：前期计入其他综合收益当期转入损益	减：前期计入其他综合收益当期转入留存收益	减：所得税费用	税后归属于母公司	税后归属于少数股东	

其他说明，包括对现金流量套期损益的有效部分转为被套期项目初始确认金额调整：

57、专项储备

单位：元

项目	期初余额	本期增加	本期减少	期末余额

其他说明，包括本期增减变动情况、变动原因说明：

58、盈余公积

单位：元

项目	期初余额	本期增加	本期减少	期末余额
法定盈余公积	90,063,092.10			90,063,092.10

合计	90,063,092.10			90,063,092.10
----	---------------	--	--	---------------

盈余公积说明，包括本期增减变动情况、变动原因说明：

59、未分配利润

单位：元

项目	本期	上期
调整后期初未分配利润	410,101,079.58	413,031,194.54
加：本期归属于母公司所有者的净利润	31,358,155.75	60,440,821.30
减：提取法定盈余公积		2,497,529.42
应付普通股股利	33,017,060.76	60,873,406.84
期末未分配利润	408,442,174.57	410,101,079.58

调整期初未分配利润明细：

- 1)、由于《企业会计准则》及其相关新规定进行追溯调整，影响期初未分配利润元。
- 2)、由于会计政策变更，影响期初未分配利润元。
- 3)、由于重大会计差错更正，影响期初未分配利润元。
- 4)、由于同一控制导致的合并范围变更，影响期初未分配利润元。
- 5)、其他调整合计影响期初未分配利润元。

使用资本公积弥补亏损详细说明：

60、营业收入和营业成本

单位：元

项目	本期发生额		上期发生额	
	收入	成本	收入	成本
主营业务	1,531,231,792.38	1,127,060,120.99	1,599,263,545.31	1,186,343,151.49
其他业务	42,245,713.93	23,682,036.68	34,697,490.18	22,447,955.27
合计	1,573,477,506.31	1,150,742,157.67	1,633,961,035.49	1,208,791,106.76

公司报告期内经审计利润总额、净利润、扣除非经常性损益后的净利润三者孰低为负值

是 否

营业收入、营业成本的分解信息：

单位：元

合同分类	分部 1		分部 2		合计			
	营业收入	营业成本	营业收入	营业成本	营业收入	营业成本	营业收入	营业成本
业务类型							1,573,477,506.31	1,150,742,157.67
其中：								
玻璃钢化设备							583,349,531.75	406,221,667.94
风机设备							83,175,59	69,214,75

							6.02	1.01
玻璃深加工预处理设备							6,466,972.16	6,529,744.22
玻璃仓储及自动化连线							50,764,747.92	48,390,257.20
深加工玻璃							525,540,548.22	415,511,092.85
真空镀膜设备							281,934,396.31	181,192,607.77
其他业务							42,245,713.93	23,682,036.68
按经营地区分类							1,573,477,506.31	1,150,742,157.67
其中：								
华东地区							428,718,432.13	354,258,604.45
华北地区							92,181,480.05	60,860,424.25
东北地区							18,469,930.81	15,866,472.94
西北地区							27,571,333.27	25,816,430.32
西南地区							23,307,558.08	19,745,548.61
华南地区							117,706,114.62	96,076,221.42
华中地区							96,873,657.23	59,225,505.17
出口							768,649,000.12	518,892,950.51
市场或客户类型								
其中：								
合同类型								
其中：								
按商品转让的时间分类								
其中：								
按合同期限分类								
其中：								
按销售渠道							1,573,477,506.31	1,150,742,157.67

道分类								
其中：								
直销							992,785,266.07	767,054,771.51
经销							93,921,642.45	54,552,625.06
经纪销售							486,770,597.79	329,134,761.10
合计							1,573,477,506.31	1,150,742,157.67

与履约义务相关的信息：

项目	履行履约义务的时间	重要的支付条款	公司承诺转让商品的性质	是否为主要责任人	公司承担的预期将退还给客户的款项	公司提供的质量保证类型及相关义务
----	-----------	---------	-------------	----------	------------------	------------------

其他说明

本公司在履行了合同中的履约义务，即在客户取得相关商品或服务的控制权时，确认收入。

合同中包含两项或多项履约义务的，本公司在合同开始日，按照各单项履约义务所承诺商品或服务的单独售价的相对比例，将交易价格分摊至各单项履约义务，按照分摊至各单项履约义务的交易价格计量收入。

交易价格是本公司因向客户转让商品或服务而预期有权收取的对价金额，不包括代第三方收取的款项。在确定合同交易价格时，如果存在可变对价，本公司按照期望值或最可能发生金额确定可变对价的最佳估计数，并以不超过在相关不确定性消除时累计已确认收入极可能不会发生重大转回的金额计入交易价格。合同中如果存在重大融资成分，本公司将根据客户在取得商品控制权时即以现金支付的应付金额确定交易价格，该交易价格与合同对价之间的差额，在合同期间内采用实际利率法摊销，对于控制权转移与客户支付价款间隔未超过一年的，本公司不考虑其中的融资成分。

(1) 满足下列条件之一的，属于在某一时段内履行履约义务；否则，属于在某一时点履行履约义务：

①客户在本公司履约的同时即取得并消耗公司履约所带来的经济利益；

②客户能够控制本公司履约过程中在建的商品；

③本公司履约过程中所产出的商品具有不可替代用途，且本公司在整个合同期间内有权就累计至今已完成的履约部分收取款项。

对于在某一时段内履行的履约义务，本公司在该段时间内按照履约进度确认收入，但是，履约进度不能合理确定的除外。本公司按照投入法（或产出法）确定提供服务的履约进度。当履约进度不能合理确定时，本公司已经发生的成本预计能够得到补偿的，按照已经发生的成本金额确认收入，直到履约进度能够合理确定为止。

对于在某一时点履行的履约义务，本公司在客户取得相关商品控制权时点确认收入。在判断客户是否已取得商品或服务控制权时，本公司会考虑下列迹象：

①公司就该商品或服务享有现时收款权利，即客户就该商品负有现时付款义务；

②公司已将该商品的法定所有权转移给客户，即客户已拥有了该商品的法定所有权；

③公司已将该商品的实物转移给客户，即客户已实物占有该商品；

④公司已将该商品所有权上的主要风险和报酬转移给客户，即客户已取得该商品所有权上的主要风险和报酬；

⑤客户已接受该商品。

(2) 具体方法

①销售深加工玻璃、玻璃钢化设备

本公司对国内客户销售玻璃钢化设备，以货物发出并安装完毕后确认销售收入，对国内客户销售深加工玻璃，在货物发出并签收后确认销售收入；出口玻璃设备和深加工玻璃，以发货并取得海关报关单后确认销售收入。

与分摊至剩余履约义务的交易价格相关的信息：

本报告期末已签订合同、但尚未履行或尚未履行完毕的履约义务所对应的收入金额为 859,854,470.60 元，其中，768,070,453.16 元预计将于 2026 年度确认收入，91,784,017.44 元预计将于 2027 年度确认收入，元预计将于年度确认收入。

合同中可变对价相关信息：

重大合同变更或重大交易价格调整

单位：元

项目	会计处理方法	对收入的影响金额
----	--------	----------

其他说明：

61、税金及附加

单位：元

项目	本期发生额	上期发生额
城市维护建设税	3,866,877.60	4,325,823.31
教育费附加	1,817,210.70	2,004,095.31
房产税	6,039,283.32	5,109,529.27
土地使用税	3,455,750.74	3,455,750.74
印花税	1,237,863.15	1,377,654.00
地方教育费附加	1,210,678.18	1,297,377.42
其他	43,060.35	51,920.56
合计	17,670,724.04	17,622,150.61

其他说明：

62、管理费用

单位：元

项目	本期发生额	上期发生额
职工薪酬	96,501,952.03	85,247,574.22
折旧及摊销费	16,024,813.74	14,549,689.60
咨询服务费	7,136,841.62	7,319,875.69
修理费	1,081,207.09	1,708,691.51
办公差旅费	6,999,475.63	6,301,068.30
水电费	4,145,504.99	2,905,355.87
通讯及交通费	754,293.84	664,731.38
租赁费	431,499.15	372,998.90
其他	3,002,406.20	2,568,777.96
合计	136,077,994.29	121,638,763.43

其他说明：

63、销售费用

单位：元

项目	本期发生额	上期发生额
职工薪酬	43,344,088.12	55,100,471.33
办公差旅费	15,610,891.88	15,595,282.49
佣金	26,023,574.20	16,092,957.52
广告宣传费	22,569,768.68	17,031,608.56
咨询服务费	1,147,314.26	2,750,719.87
通讯费及交通费	444,081.05	441,733.72
运输费	2,109,771.26	2,379,619.46
折旧摊销	431,957.92	497,171.98
其他	2,943,958.54	2,468,723.52
合计	114,625,405.91	112,358,288.45

其他说明：

64、研发费用

单位：元

项目	本期发生额	上期发生额
职工薪酬	44,643,715.51	41,824,598.85
材料及动力	64,805,919.11	72,509,600.61
折旧及摊销	2,511,264.49	2,305,389.77
其他	151,342.17	350,269.41
合计	112,112,241.28	116,989,858.64

其他说明：

65、财务费用

单位：元

项目	本期发生额	上期发生额
利息费用	474,504.92	114,946.68
减：利息收入	-2,944,627.58	-3,070,841.95
加：汇兑损失	-1,415,504.07	-280,809.20
其他支出	980,041.39	984,175.68
合计	-2,905,585.34	-2,252,528.79

其他说明：

66、其他收益

单位：元

产生其他收益的来源	本期发生额	上期发生额
与资产相关的政府补助	2,528,230.80	2,448,235.63
与收益相关的政府补助	7,764,789.08	5,820,402.29
增值税进项税加计抵减	2,878,353.04	10,816,390.98
其他	12,000.80	

67、净敞口套期收益

单位：元

项目	本期发生额	上期发生额
----	-------	-------

其他说明：

68、公允价值变动收益

单位：元

产生公允价值变动收益的来源	本期发生额	上期发生额
交易性金融资产	5,915,197.75	2,967,283.51
其中：衍生金融工具产生的公允价值变动收益	5,915,197.75	2,967,283.51
交易性金融负债		-1,683,093.50
合计	5,915,197.75	1,284,190.01

其他说明：

69、投资收益

单位：元

项目	本期发生额	上期发生额
处置交易性金融资产取得的投资收益	1,270,461.68	789,562.30
债务重组收益	-35,400.00	
交易性金融负债到期收益		1,323,074.39
票据终止确认贴现利息	-189.05	-193.48
其他	-73,516.09	
合计	1,161,356.54	2,112,443.21

其他说明：

70、信用减值损失

单位：元

项目	本期发生额	上期发生额
应收票据坏账损失	15,176.77	-58,540.08
应收账款坏账损失	-12,709,752.27	-9,502,583.21
其他应收款坏账损失	-175,545.55	-178,990.59

合计	-12,870,121.05	-9,740,113.88
----	----------------	---------------

其他说明：

71、资产减值损失

单位：元

项目	本期发生额	上期发生额
一、存货跌价损失及合同履约成本减值损失	-3,517,520.29	-3,772,862.81
十、商誉减值损失		-893,070.10
十一、合同资产减值损失	-306,916.50	60,454.76
合计	-3,824,436.79	-4,605,478.15

其他说明：

72、资产处置收益

单位：元

资产处置收益的来源	本期发生额	上期发生额
固定资产处置收益	-282,097.19	295,326.19

73、营业外收入

单位：元

项目	本期发生额	上期发生额	计入当期非经常性损益的金额
非流动资产毁损报废利得	158,472.26	39,930.63	158,472.26
违约金	443,859.00	476,407.21	443,859.00
无法支付的应付款	895,833.87	1,065,336.51	895,833.87
其他	259,003.22	118,212.40	259,003.22
合计	1,757,168.35	1,699,886.75	1,757,168.35

其他说明：

74、营业外支出

单位：元

项目	本期发生额	上期发生额	计入当期非经常性损益的金额
对外捐赠	150,000.00	165,000.00	150,000.00
非流动资产毁损报废损失	407,384.75	408,606.69	407,384.75
罚款及滞纳金支出	285,006.99	6,191.21	285,006.99
赔偿支出			
其他	510,012.87	156,531.66	510,012.87
合计	1,352,404.61	736,329.56	1,352,404.61

其他说明：

75、所得税费用

(1) 所得税费用表

单位：元

项目	本期发生额	上期发生额
当期所得税费用	13,993,250.44	14,822,635.31
递延所得税费用	-3,213,593.87	-4,165,870.39
合计	10,779,656.57	10,656,764.92

(2) 会计利润与所得税费用调整过程

单位：元

项目	本期发生额
利润总额	48,842,605.18
按法定/适用税率计算的所得税费用	7,326,390.78
子公司适用不同税率的影响	1,018,224.02
不可抵扣的成本、费用和损失的影响	5,955,800.44
使用前期未确认递延所得税资产的可抵扣亏损的影响	-922.80
本期未确认递延所得税资产的可抵扣暂时性差异或可抵扣亏损的影响	5,095,066.72
税法规定的额外可扣除费用影响	-8,614,902.59
所得税费用	10,779,656.57

其他说明：

76、其他综合收益

详见附注。

77、现金流量表项目

(1) 与经营活动有关的现金

收到的其他与经营活动有关的现金

单位：元

项目	本期发生额	上期发生额
利息收入	1,835,637.38	2,776,114.46
往来款	3,758,412.29	1,342,719.31
政府补助	14,244,789.08	9,403,430.11
赔偿款	234,557.37	2,400.00
其他	174,169.32	257,738.00
合计	20,247,565.44	13,782,401.88

收到的其他与经营活动有关的现金说明：

支付的其他与经营活动有关的现金

单位：元

项目	本期发生额	上期发生额
付现管理费用	12,680,394.28	10,593,614.81
付现销售费用	15,757,333.13	17,791,447.21
往来款	17,253,419.95	11,665,401.55
其他	2,370,148.09	2,324,008.14
合计	48,061,295.45	42,374,471.71

支付的其他与经营活动有关的现金说明：

(2) 与投资活动有关的现金

收到的其他与投资活动有关的现金

单位：元

项目	本期发生额	上期发生额

收到的重要的与投资活动有关的现金

单位：元

项目	本期发生额	上期发生额

收到的其他与投资活动有关的现金说明：

支付的其他与投资活动有关的现金

单位：元

项目	本期发生额	上期发生额

支付的重要的与投资活动有关的现金

单位：元

项目	本期发生额	上期发生额

支付的其他与投资活动有关的现金说明：

(3) 与筹资活动有关的现金

收到的其他与筹资活动有关的现金

单位：元

项目	本期发生额	上期发生额

收到的其他与筹资活动有关的现金说明：

支付的其他与筹资活动有关的现金

单位：元

项目	本期发生额	上期发生额
支付定增费用		868,398.69
支付厂房租金	1,278,560.00	1,000,000.00
合计	1,278,560.00	1,868,398.69

支付的其他与筹资活动有关的现金说明：

筹资活动产生的各项负债变动情况

适用 不适用

(4) 以净额列报现金流量的说明

项目	相关事实情况	采用净额列报的依据	财务影响
----	--------	-----------	------

(5) 不涉及当期现金收支、但影响企业财务状况或在未来可能影响企业现金流量的重大活动及财务影响

78、现金流量表补充资料

(1) 现金流量表补充资料

单位：元

补充资料	本期金额	上期金额
1. 将净利润调节为经营活动现金流量		
净利润	38,062,948.61	57,551,584.94
加：资产减值准备	16,694,557.84	14,345,592.03
固定资产折旧、油气资产折耗、生产性生物资产折旧	56,859,588.83	59,600,632.93
使用权资产折旧	1,718,455.90	
无形资产摊销	5,971,471.45	6,043,264.68
长期待摊费用摊销	686,188.90	1,374,641.12
处置固定资产、无形资产和其他长期资产的损失（收益以“－”号填列）	282,097.19	-295,326.19
固定资产报废损失（收益以“－”号填列）	248,912.49	368,676.06
公允价值变动损失（收益以“－”号填列）	-5,915,197.75	-1,284,190.01
财务费用（收益以“－”号填列）	-2,229,151.99	-621,340.90
投资损失（收益以“－”号填列）	-1,161,356.54	-2,112,443.21
递延所得税资产减少（增加以	-4,862,052.01	-9,189,233.33

“－”号填列)		
递延所得税负债增加(减少以“－”号填列)	1,648,458.14	5,023,362.94
存货的减少(增加以“－”号填列)	65,118,206.15	-17,939,543.79
经营性应收项目的减少(增加以“－”号填列)	92,199,698.34	-227,045,964.73
经营性应付项目的增加(减少以“－”号填列)	-294,610,319.39	328,555,548.45
其他		
经营活动产生的现金流量净额	-29,287,493.84	214,375,260.99
2. 不涉及现金收支的重大投资和筹资活动		
债务转为资本		
一年内到期的可转换公司债券		
融资租入固定资产		
3. 现金及现金等价物净变动情况:		
现金的期末余额	392,230,906.51	496,760,898.22
减: 现金的期初余额	496,760,898.22	483,424,230.63
加: 现金等价物的期末余额		
减: 现金等价物的期初余额		
现金及现金等价物净增加额	-104,529,991.71	13,336,667.59

(2) 本期支付的取得子公司的现金净额

单位: 元

	金额
其中:	
其中:	
其中:	

其他说明:

(3) 本期收到的处置子公司的现金净额

单位: 元

	金额
其中:	
其中:	

其中：	
-----	--

其他说明：

(4) 现金和现金等价物的构成

单位：元

项目	期末余额	期初余额
一、现金	392,230,906.51	496,760,898.22
其中：库存现金	436,101.98	431,785.67
可随时用于支付的银行存款	391,794,804.53	496,329,112.55
三、期末现金及现金等价物余额	392,230,906.51	496,760,898.22

(5) 使用范围受限但仍属于现金及现金等价物列示的情况

单位：元

项目	本期金额	上期金额	仍属于现金及现金等价物的理由

(6) 不属于现金及现金等价物的货币资金

单位：元

项目	本期金额	上期金额	不属于现金及现金等价物的理由
银行存款	3,599,871.58		诉讼冻结款项
其他货币资金	20,442,252.80	36,590,839.70	票据及保函保证金
合计	24,042,124.38	36,590,839.70	

其他说明：

(7) 其他重大活动说明

79、所有者权益变动表项目注释

说明对上年年末余额进行调整的“其他”项目名称及调整金额等事项：

80、外币货币性项目

(1) 外币货币性项目

单位：元

项目	期末外币余额	折算汇率	期末折算人民币余额
货币资金			36,461,517.01
其中：美元	4,756,848.49	7.0288	33,434,936.67
欧元	367,504.14	8.2355	3,026,580.34
港币			
应收账款			38,978,826.67
其中：美元	5,011,894.06	7.0288	35,227,600.97
欧元	455,494.59	8.2355	3,751,225.70
港币			
长期借款			
其中：美元			
欧元			
港币			
应付账款			1,029,339.94
其中：美元	33,521.41	7.0288	235,615.29
欧元	75,552.62	8.2355	622,213.60
法郎	19,377.59	8.851	171,511.05
其他应收款			23,727.49
其中：美元	3,200.00	7.0288	22,492.16
欧元	150.00	8.2355	1,235.33
其他应付款			48,850.16
其中：美元	6,950.00	7.0288	48,850.16

其他说明：

(2) 境外经营实体说明，包括对于重要的境外经营实体，应披露其境外主要经营地、记账本位币及选择依据，记账本位币发生变化的还应披露原因。

适用 不适用

81、租赁

(1) 本公司作为承租方

适用 不适用

未纳入租赁负债计量的可变租赁付款额

适用 不适用

简化处理的短期租赁或低价值资产的租赁费用

适用 不适用

涉及售后租回交易的情况

(2) 本公司作为出租方

作为出租人的经营租赁

适用 不适用

单位：元

项目	租赁收入	其中：未计入租赁收款额的可变租赁付款额相关的收入
房屋建筑物出租	245,321.10	
风机设备出租	173,444.34	
镀膜设备出租	849,557.52	
合计	1,268,322.96	

作为出租人的融资租赁

适用 不适用

未来五年每年未折现租赁收款额

适用 不适用

未折现租赁收款额与租赁投资净额的调节表

(3) 作为生产商或经销商确认融资租赁销售损益

适用 不适用

82、数据资源

83、其他

八、研发支出

单位：元

项目	本期发生额	上期发生额
材料及动力	64,805,919.11	72,509,600.61
职工薪酬	44,643,715.51	41,824,598.85
折旧及摊销	2,511,264.49	2,305,389.77
其他	151,342.17	350,269.41
合计	112,112,241.28	116,989,858.64
其中：费用化研发支出	112,112,241.28	116,989,858.64

1、符合资本化条件的研发项目

单位：元

项目	期初余额	本期增加金额			本期减少金额			期末余额
		内部开发支出	其他		确认为无形资产	转入当期损益		
合计								

重要的资本化研发项目

项目	研发进度	预计完成时间	预计经济利益产生方式	开始资本化的时点	开始资本化的具体依据
----	------	--------	------------	----------	------------

开发支出减值准备

单位：元

项目	期初余额	本期增加	本期减少	期末余额	减值测试情况
----	------	------	------	------	--------

2、重要外购在研项目

项目名称	预期产生经济利益的方式	资本化或费用化的判断标准和具体依据
------	-------------	-------------------

其他说明：

九、合并范围的变更

1、非同一控制下企业合并

(1) 本期发生的非同一控制下企业合并

单位：元

被购买方名称	股权取得时点	股权取得成本	股权取得比例	股权取得方式	购买日	购买日的确定依据	购买日至期末被购买方的收入	购买日至期末被购买方的净利润	购买日至期末被购买方的现金流
--------	--------	--------	--------	--------	-----	----------	---------------	----------------	----------------

其他说明：

(2) 合并成本及商誉

单位：元

合并成本	
—现金	
—非现金资产的公允价值	
—发行或承担的债务的公允价值	
—发行的权益性证券的公允价值	
—或有对价的公允价值	
—购买日之前持有的股权于购买日的公允价值	

—其他	
合并成本合计	
减：取得的可辨认净资产公允价值份额	
商誉/合并成本小于取得的可辨认净资产公允价值份额的金额	

合并成本公允价值的确定方法：

或有对价及其变动的说明

大额商誉形成的主要原因：

其他说明：

(3) 被购买方于购买日可辨认资产、负债

单位：元

	单位：元	
	购买日公允价值	购买日账面价值
资产：		
货币资金		
应收款项		
存货		
固定资产		
无形资产		
负债：		
借款		
应付款项		
递延所得税负债		
净资产		
减：少数股东权益		
取得的净资产		

可辨认资产、负债公允价值的确定方法：

企业合并中承担的被购买方的或有负债：

其他说明：

(4) 购买日之前持有的股权按照公允价值重新计量产生的利得或损失

是否存在通过多次交易分步实现企业合并并且在报告期内取得控制权的交易

是 否

(5) 购买日或合并当期期末无法合理确定合并对价或被购买方可辨认资产、负债公允价值的相关说明

(6) 其他说明

2、同一控制下企业合并

(1) 本期发生的同一控制下企业合并

单位：元

被合并方名称	企业合并中取得的权益比例	构成同一控制下企业合并的依据	合并日	合并日的确定依据	合并当期期初至合并日被合并方的收入	合并当期期初至合并日被合并方的净利润	比较期间被合并方的收入	比较期间被合并方的净利润

其他说明：

(2) 合并成本

单位：元

合并成本	
--现金	
--非现金资产的账面价值	
--发行或承担的债务的账面价值	
--发行的权益性证券的面值	
--或有对价	

或有对价及其变动的说明：

其他说明：

(3) 合并日被合并方资产、负债的账面价值

单位：元

--	--

	合并日	上期期末
资产：		
货币资金		
应收款项		
存货		
固定资产		
无形资产		
负债：		
借款		
应付款项		
净资产		
减：少数股东权益		
取得的净资产		

企业合并中承担的被合并方的或有负债：

其他说明：

3、反向购买

交易基本信息、交易构成反向购买的依据、上市公司保留的资产、负债是否构成业务及其依据、合并成本的确定、按照权益性交易处理时调整权益的金额及其计算：

4、处置子公司

本期是否存在丧失子公司控制权的交易或事项

是 否

是否存在通过多次交易分步处置对子公司投资且在本期丧失控制权的情形

是 否

5、其他原因的合并范围变动

说明其他原因导致的合并范围变动（如，新设子公司、清算子公司等）及其相关情况：

6、其他

十、在其他主体中的权益

1、在子公司中的权益

(1) 企业集团的构成

单位：元

子公司名称	注册资本	主要经营地	注册地	业务性质	持股比例		取得方式
					直接	间接	
洛阳北玻三元流风机技术有限公司	20,000,000.00	洛阳	洛阳	制造业	100.00%		投资设立
洛阳北玻高端装备产业有限公司	300,000,000.00	洛阳	洛阳	制造业	100.00%		投资设立
天津北玻玻璃工业技术有限公司	80,000,000.00	天津	天津	制造业	90.00%		投资设立
上海北玻玻璃技术工业有限公司	73,500,000.00	上海	上海	制造业	100.00%		投资设立
上海北玻镀膜技术工业有限公司	100,000,000.00	上海	上海	制造业	100.00%		同一控制下企业合并
上海北玻自动化技术有限公司	100,000,000.00	上海	上海	制造业	75.00%		投资设立
洛阳北玻高端玻璃产业有限公司	200,000,000.00	洛阳	洛阳	制造业	100.00%		投资设立
洛阳北玻技术装备有限公司	60,000,000.00	洛阳	洛阳	制造业	100.00%		投资设立
上海北玻真空镀膜技术有限公司	10,000,000.00	上海	上海	制造业	75.61%		投资设立

在子公司的持股比例不同于表决权比例的说明：

持有半数或以下表决权但仍控制被投资单位、以及持有半数以上表决权但不控制被投资单位的依据：

对于纳入合并范围的重要的结构化主体，控制的依据：

确定公司是代理人还是委托人的依据：

其他说明：

(2) 重要的非全资子公司

单位：元

子公司名称	少数股东持股比例	本期归属于少数股东的损益	本期向少数股东宣告分派的股利	期末少数股东权益余额
天津北玻	10.00%	1,932,318.87		37,037,148.26
真空镀膜	24.39%	15,015,953.10		16,447,382.58
上海自动化	25.00%	-8,034,366.91		-9,044,135.60

子公司少数股东的持股比例不同于表决权比例的说明：

其他说明：

(3) 重要非全资子公司的主要财务信息

单位：元

子公司名称	期末余额						期初余额					
	流动资产	非流动资产	资产合计	流动负债	非流动负债	负债合计	流动资产	非流动资产	资产合计	流动负债	非流动负债	负债合计
天津北玻	307,694,280.62	229,590,256.30	537,284,536.92	155,498,184.75	13,140,601.85	168,638,786.60	316,170,403.42	206,045,719.29	522,216,122.71	166,504,440.31	4,180,008.55	170,684,448.86
真空镀膜	140,268,717.92	3,055,519.82	143,324,237.74	58,764,759.55	17,124,535.26	75,889,294.81	243,738,365.34	4,501,958.29	248,240,323.63	224,822,948.22	18,590,462.40	243,413,410.62
上海自动化	63,807,256.09	334,262.06	64,141,518.15	100,318,060.56		100,318,060.56	43,370,759.65	671,776.16	44,042,535.81	53,426,610.58		53,426,610.58

单位：元

子公司名称	本期发生额				上期发生额			
	营业收入	净利润	综合收益总额	经营活动现金流量	营业收入	净利润	综合收益总额	经营活动现金流量
天津北玻	465,578,721.25	17,114,076.47	17,114,076.47	-1,143,971.24	537,328,081.02	46,563,274.14	46,563,274.14	43,307,414.69
真空镀膜	302,176,314.93	62,126,479.72	62,126,479.72	-38,406,191.14	47,622,619.56	4,049,571.71	4,049,571.71	97,710,066.11
上海自动化	58,343,153.47	32,137,467.64	32,137,467.64	15,067,163.16	43,478,000.98	24,656,539.95	24,656,539.95	19,495,517.95

其他说明：

(4) 使用企业集团资产和清偿企业集团债务的重大限制

(5) 向纳入合并财务报表范围的结构化主体提供的财务支持或其他支持

其他说明：

2、在子公司的所有者权益份额发生变化且仍控制子公司的交易

(1) 在子公司所有者权益份额发生变化的情况说明

(2) 交易对于少数股东权益及归属于母公司所有者权益的影响

单位：元

购买成本/处置对价	
—现金	
—非现金资产的公允价值	
购买成本/处置对价合计	
减：按取得/处置的股权比例计算的子公司净资产份额	
差额	
其中：调整资本公积	
调整盈余公积	
调整未分配利润	

其他说明：

3、在合营企业或联营企业中的权益

(1) 重要的合营企业或联营企业

合营企业或联营企业名称	主要经营地	注册地	业务性质	持股比例		对合营企业或联营企业投资的会计处理方法
				直接	间接	

在合营企业或联营企业的持股比例不同于表决权比例的说明：

持有 20%以下表决权但具有重大影响，或者持有 20%或以上表决权但不具有重大影响的依据：

(2) 重要合营企业的主要财务信息

单位：元

	期末余额/本期发生额	期初余额/上期发生额
流动资产		
其中：现金和现金等价物		
非流动资产		
资产合计		
流动负债		
非流动负债		
负债合计		
少数股东权益		
归属于母公司股东权益		
按持股比例计算的净资产份额		
调整事项		
—商誉		
—内部交易未实现利润		
—其他		
对合营企业权益投资的账面价值		
存在公开报价的合营企业权益投资的公允价值		
营业收入		
财务费用		
所得税费用		
净利润		
终止经营的净利润		
其他综合收益		
综合收益总额		
本年度收到的来自合营企业的股利		

其他说明：

(3) 重要联营企业的主要财务信息

单位：元

	期末余额/本期发生额	期初余额/上期发生额
流动资产		
非流动资产		
资产合计		
流动负债		
非流动负债		

负债合计		
少数股东权益		
归属于母公司股东权益		
按持股比例计算的净资产份额		
调整事项		
—商誉		
—内部交易未实现利润		
—其他		
对联营企业权益投资的账面价值		
存在公开报价的联营企业权益投资的公允价值		
营业收入		
净利润		
终止经营的净利润		
其他综合收益		
综合收益总额		
本年度收到的来自联营企业的股利		

其他说明：

(4) 不重要的合营企业和联营企业的汇总财务信息

单位：元

	期末余额/本期发生额	期初余额/上期发生额
合营企业：		
下列各项按持股比例计算的合计数		
联营企业：		
下列各项按持股比例计算的合计数		

其他说明：

(5) 合营企业或联营企业向本公司转移资金的能力存在重大限制的说明

(6) 合营企业或联营企业发生的超额亏损

单位：元

合营企业或联营企业名称	累积未确认前期累计的损失	本期末确认的损失（或本期分享的净利润）	本期末累积未确认的损失
-------------	--------------	---------------------	-------------

其他说明：

(7) 与合营企业投资相关的未确认承诺

(8) 与合营企业或联营企业投资相关的或有负债

4、重要的共同经营

共同经营名称	主要经营地	注册地	业务性质	持股比例/享有的份额	
				直接	间接

在共同经营中的持股比例或享有的份额不同于表决权比例的说明：

共同经营为单独主体的，分类为共同经营的依据：

其他说明：

5、在未纳入合并财务报表范围的结构化主体中的权益

未纳入合并财务报表范围的结构化主体的相关说明：

6、其他

十一、政府补助

1、报告期末按应收金额确认的政府补助

适用 不适用

未能在预计时点收到预计金额的政府补助的原因

适用 不适用

2、涉及政府补助的负债项目

适用 不适用

单位：元

会计科目	期初余额	本期新增补助金额	本期计入营业外收入金额	本期转入其他收益金额	本期其他变动	期末余额	与资产/收益相关
递延收益	43,279,275.62	6,480,000.00		2,528,230.80		47,231,044.82	与资产相关
递延收益	1,200,000.00					1,200,000.00	与收益相关

3、计入当期损益的政府补助

适用 不适用

单位：元

会计科目	本期发生额	上期发生额
其他收益	10,293,019.88	8,268,637.92

其他说明：

十二、与金融工具相关的风险

1、金融工具产生的各类风险

本公司从事风险管理的目标是在风险和收益之间取得适当的平衡，将风险对本公司经营业绩的负面影响降低到最低水平，使股东及其他权益投资者的利益最大化。基于该风险管理目标，本公司风险管理的基本策略是确定和分析本公司所面临的各种风险，建立适当的风险承受底线并进行风险管理，并及时可靠地对各种风险进行监督，将风险控制在限定的范围之内。

(1) 市场风险

1) 汇率风险

本公司承受汇率风险主要与美元、欧元、法郎、加元和港币有关，除本公司的几个下属子公司以美元、欧元、法郎、加元和港币进行采购和销售外，本公司的其他主要业务活动以人民币计价结算。于 2025 年 12 月 31 日，除附注“七、80、外币货币性项目”所述资产及负债的美元、欧元、法郎、港币、加元余额外，本公司的资产及负债均为人民币余额。该等外币余额的资产和负债产生的汇率风险可能对本公司的经营业绩产生影响。

项目	2025 年 12 月 31 日	2024 年 12 月 31 日
货币资金-美元	4,756,848.49	6,281,357.59
货币资金-欧元	367,504.14	2,997,660.49
货币资金-港币		9,152,451.32
应收账款-美元	5,011,894.06	4,517,156.81

应收账款-欧元	455,494.59	508,830.41
应付账款-美元	33,521.41	54,521.41
应付账款-欧元	75,552.62	162,466.62
应付账款-法郎	19,377.59	
应付账款-加元		11,813.76
其它应收款-美元	3,200.00	1,725.40
其它应收款-欧元	150.00	
其它应付款-美元	6,950.00	5,971.00

本公司密切关注汇率变动对本公司的影响。

2) 价格风险

本公司以市场价格购买钢材制品以及玻璃制品等原材料，因此受到此等价格波动的影响。

(2) 信用风险

本公司对信用风险按组合分类进行管理。信用风险主要产生于货币资金、应收票据、应收账款、应收款项融资、其他应收款、合同资产等，管理层已制定适当的信用政策，并且不断监察这些信用风险的敞口。

本公司的流动资金存放在信用评级较高的银行，故流动资金的信用风险较低。

本公司采用了必要的政策确保所有销售客户均具有良好的信用记录。于 2025 年 12 月 31 日，本公司应收账款及合同资产中，前五名金额合计：111,451,900.09 元，占本公司应收账款及合同资产总额的 23.44%。

(3) 流动风险

流动风险为本公司在到期日无法履行其财务义务的风险。本公司管理流动性风险的方法是确保有足够的资金流动性来履行到期债务，而不至于造成不可接受的损失或对企业信誉造成损害。本公司定期分析负债结构和期限，以确保有充裕的资金。

本公司持有的金融资产和金融负债按未折现剩余合同义务的到期期限分析如下：

2025 年 12 月 31 日金额：

项目	一年以内	一到二年	二到五年	五年以上	合计
金融资产					
货币资金	416,273,030.89				416,273,030.89
交易性金融资产	332,110,995.08				332,110,995.08
应收票据	21,004,415.26				21,004,415.26
应收账款	225,643,398.16	81,082,579.83	60,785,774.22	81,508,437.21	449,020,189.42
其他应收款	2,737,712.92	868,585.05	1,022,496.77	84,980.00	4,713,774.74
一年内到期的非流动资产	133,314,780.56				133,314,780.56

其他非流动资产		100,818,277.78	30,000,000.00		130,818,277.78
金融负债					
应付票据	56,194,779.26				56,194,779.26
应付账款	151,941,924.48	4,973,834.19	929,825.48	737,244.87	158,582,829.02
其他应付款	5,901,217.61	852,144.01	1,083,728.00	5,485,837.52	13,322,927.14
应付职工薪酬	37,208,107.29				37,208,107.29
一年内到期的非流动 负债	2,014,156.71				2,014,156.71
租赁负债		2,088,546.96			2,088,546.96
其他流动负债	9,757,367.38				9,757,367.38

2、套期

(1) 公司开展套期业务进行风险管理

适用 不适用

(2) 公司开展符合条件套期业务并应用套期会计

单位：元

项目	与被套期项目以及套期工具相关账面价值	已确认的被套期项目账面价值中所包含的被套期项目累计公允价值套期调整	套期有效性和套期无效部分来源	套期会计对公司的财务报表相关影响
套期风险类型				
套期类别				

其他说明

(3) 公司开展套期业务进行风险管理、预期能实现风险管理目标但未应用套期会计

适用 不适用

3、金融资产

(1) 转移方式分类

适用 不适用

单位：元

转移方式	已转移金融资产性质	已转移金融资产金额	终止确认情况	终止确认情况的判断依据

票据背书	应收票据	9,757,367.38	未终止确认	保留了其几乎所有的风险和报酬，包括与其相关的违约风险
票据背书	应收票据	138,189,918.39	终止确认	已经转移了其几乎所有的风险和报酬
票据贴现	应收票据	16,457.07	终止确认	已经转移了其几乎所有的风险和报酬
保理	应收账款	1,746,958.03	终止确认	已经转移了其几乎所有的风险和报酬
合计		149,710,700.87		

(2) 因转移而终止确认的金融资产

适用 不适用

单位：元

项目	金融资产转移的方式	终止确认的金融资产金额	与终止确认相关的利得或损失
应收票据	票据背书	138,189,918.39	
应收票据	票据贴现	16,457.07	-189.05
应收账款	保理	1,746,958.03	-73,516.09
合计		139,953,333.49	-73,705.14

(3) 继续涉入的资产转移金融资产

适用 不适用

其他说明

十三、公允价值的披露

1、以公允价值计量的资产和负债的期末公允价值

单位：元

项目	期末公允价值			
	第一层次公允价值计量	第二层次公允价值计量	第三层次公允价值计量	合计
一、持续的公允价值计量	--	--	--	--
(一) 交易性金融资产		332,110,995.08		332,110,995.08
1. 以公允价值计量且其变动计入当期损益的金融资产		332,110,995.08		332,110,995.08
(1) 债务工具投资		332,110,995.08		332,110,995.08
(三) 其他权益工具投资			5,383,529.00	5,383,529.00
应收款项融资			30,047,852.05	30,047,852.05

持续以公允价值计量的资产总额		332,110,995.08	35,431,381.05	367,542,376.13
二、非持续的公允价值计量	---	---	---	---

2、持续和非持续第一层次公允价值计量项目市价的确定依据

本公司无持续和非持续第一层次公允价值计量项目。

3、持续和非持续第二层次公允价值计量项目，采用的估值技术和重要参数的定性及定量信息

公司持有的第二层次公允价值计量项目主要为银行理财产品，公司参考预期年化收益确定其公允价值。

4、持续和非持续第三层次公允价值计量项目，采用的估值技术和重要参数的定性及定量信息

对于不在活跃市场上交易的其他权益工具投资，由于公司持有被投资单位股权较低，无重大影响，对被投资公司股权采用收益法或者市场法进行估值不切实可行，且近期内被投资单位并无引入外部投资者、股东之间转让股权等可作为确定公允价值的参考依据，此外，公司从可获取的相关信息分析，未发现被投资单位内外部环境自年初以来已发生重大变化，因此属于可用账面成本作为公允价值最佳估计的“有限情况”，因此年末以成本作为公允价值。

5、持续的第三层次公允价值计量项目，期初与期末账面价值间的调节信息及不可观察参数敏感性分析

6、持续的公允价值计量项目，本期内发生各层级之间转换的，转换的原因及确定转换时点的政策

7、本期内发生的估值技术变更及变更原因

8、不以公允价值计量的金融资产和金融负债的公允价值情况

9、其他

十四、关联方及关联交易

1、本企业的母公司情况

母公司名称	注册地	业务性质	注册资本	母公司对本企业的持股比例	母公司对本企业的表决权比例
-------	-----	------	------	--------------	---------------

本企业的母公司情况的说明

本企业最终控制方是。

其他说明：

2、本企业的子公司情况

本企业子公司的情况详见附注。

3、本企业合营和联营企业情况

本企业重要的合营或联营企业详见附注。

本期与本公司发生关联方交易，或前期与本公司发生关联方交易形成余额的其他合营或联营企业情况如下：

合营或联营企业名称	与本企业关系
-----------	--------

其他说明：

4、其他关联方情况

其他关联方名称	其他关联方与本企业关系
洛阳北玻轻晶石新材料有限公司	同一实际控制人
洛阳北玻轻晶石技术有限公司	同一实际控制人
高琦	高级管理人员、子公司股东

其他说明：

5、关联交易情况

(1) 购销商品、提供和接受劳务的关联交易

采购商品/接受劳务情况表

单位：元

关联方	关联交易内容	本期发生额	获批的交易额度	是否超过交易额度	上期发生额
洛阳北玻轻晶石新材料有限公司	采购商品及服务	4,723,936.36	8,000,000.00	否	68,071.51
洛阳北玻轻晶石	采购商品及服务	22,641.51	500,000.00	否	

技术有限公司					
--------	--	--	--	--	--

出售商品/提供劳务情况表

单位：元

关联方	关联交易内容	本期发生额	上期发生额
洛阳北玻轻晶石技术有限公司	销售商品及服务	432,972.55	5,583,965.37
洛阳北玻轻晶石新材料有限公司	销售商品及服务	134,836.00	89,884.56

购销商品、提供和接受劳务的关联交易说明

(2) 关联受托管理/承包及委托管理/出包情况

本公司受托管理/承包情况表：

单位：元

委托方/出包方名称	受托方/承包方名称	受托/承包资产类型	受托/承包起始日	受托/承包终止日	托管收益/承包收益定价依据	本期确认的托管收益/承包收益
-----------	-----------	-----------	----------	----------	---------------	----------------

关联托管/承包情况说明

本公司委托管理/出包情况表：

单位：元

委托方/出包方名称	受托方/承包方名称	委托/出包资产类型	委托/出包起始日	委托/出包终止日	托管费/出包费定价依据	本期确认的托管费/出包费
-----------	-----------	-----------	----------	----------	-------------	--------------

关联管理/出包情况说明

(3) 关联租赁情况

本公司作为出租方：

单位：元

承租方名称	租赁资产种类	本期确认的租赁收入	上期确认的租赁收入
洛阳北玻轻晶石技术有限公司	厂房租赁	85,521.89	59,816.51
洛阳北玻轻晶石新材料有限公司	厂房租赁	5,137.61	5,137.61

本公司作为承租方：

单位：元

出租方名称	租赁资产种类	简化处理的短期租赁和低价值资产租赁的租金费用（如适用）		未纳入租赁负债计量的可变租赁付款额（如适用）		支付的租金		承担的租赁负债利息支出		增加的使用权资产	
		本期发	上期发	本期发	上期发	本期发	上期发	本期发	上期发	本期发	上期发

		生额	生额	生额	生额	生额	生额	生额	生额	生额	生额
洛阳北玻轻晶石新材料有限公司	房屋及建筑物租赁					1,008,560.00		108,834.63		5,370,053.84	
洛阳北玻轻晶石新材料有限公司	设备租赁	8,282.90				270,000.00		14,038.49		845,144.34	

关联租赁情况说明

(4) 关联担保情况

本公司作为担保方

单位：元

被担保方	担保金额	担保起始日	担保到期日	担保是否已经履行完毕

本公司作为被担保方

单位：元

担保方	担保金额	担保起始日	担保到期日	担保是否已经履行完毕
高琦	2,800,000.00	2023年01月26日	2026年06月27日	否
高琦	3,000,000.00	2023年02月20日	2027年01月13日	否
高琦	2,800,000.00	2023年06月21日	2027年05月06日	否
高琦	2,000,000.00	2023年01月06日	2027年06月22日	否
高琦	2,800,000.00	2024年10月08日	2028年06月18日	否
高琦	2,000,000.00	2024年04月18日	2028年02月05日	否
高琦	2,800,000.00	2024年11月07日	2029年03月23日	否
高琦	3,000,000.00	2025年01月14日	2029年05月12日	否
高琦	2,000,000.00	2025年09月16日	2029年06月25日	否

关联担保情况说明

注：上述担保为公司开具银行承兑汇票提供的保证。

(5) 关联方资金拆借

单位：元

关联方	拆借金额	起始日	到期日	说明
拆入				
拆出				

(6) 关联方资产转让、债务重组情况

单位：元

关联方	关联交易内容	本期发生额	上期发生额

(7) 关键管理人员报酬

单位：元

项目	本期发生额	上期发生额
薪酬合计	5,948,713.06	10,439,286.74

(8) 其他关联交易

6、关联方应收应付款项

(1) 应收项目

单位：元

项目名称	关联方	期末余额		期初余额	
		账面余额	坏账准备	账面余额	坏账准备
预付账款	洛阳北玻轻晶石技术有限公司	500,000.00		587,000.00	
预付账款	洛阳北玻轻晶石新材料有限公司			2,049,390.24	
其他应收款	洛阳北玻轻晶石技术有限公司	200,000.00			
其他非流动资产	洛阳北玻轻晶石技术有限公司	916,530.00			

(2) 应付项目

单位：元

项目名称	关联方	期末账面余额	期初账面余额
其他应付款	洛阳北玻轻晶石新材料有限公司	213,763.28	

7、关联方承诺

8、其他

十五、股份支付

1、股份支付总体情况

适用 不适用

单位：元

授予对象类别	本期授予		本期行权		本期解锁		本期失效	
	数量	金额	数量	金额	数量	金额	数量	金额
销售人员	100,000.00	150,000.00						
管理人员	1,035,000.00	1,552,500.00						
生产人员	336,666.67	505,000.00						
技术人员	967,333.33	1,451,000.00						
合计	2,439,000.00	3,658,500.00						

期末发行在外的股票期权或其他权益工具

适用 不适用

其他说明：

本公司于 2023 年 12 月 22 日分别召开了第八届董事会第十三次会议、第八届监事会第九次会议，审议通过了《关于对控股子公司增资并转让其部分股权实施子公司股权激励的议案》，同意公司对控股子公司上海北玻自动化技术有限公司（以下简称“北玻自动化”）进行增资，并将公司持有的北玻自动化 25%股权转让给激励平台用于对北玻自动化管理团队以及核心骨干等员工实施股权激励计划。本次股权激励为限制性股票激励计划，用于激励的北玻自动化 25%股权对应的注册资本 2,500 万元以每注册资本 0.1 元的价格授予 35 名符合条件的激励对象。约定自授予日起，激励对象连续为本公司服务满 4 年，激励股权即可一次性解禁。

本公司于 2025 年 3 月 6 日召开第八届董事会第二十次会议审议通过了《关于转让全资子公司部分股权用于实施股权激励的议案》，同意公司将持有的上海北玻真空镀膜技术有限公司（以下简称“真空镀膜”）24.39%的股权，对应注册资本 243.90 万元，作价 365.85 万元转让给真空镀膜员工持股平台上海诺斯贰镀膜设备合伙企业（有限合伙）（以下简称“持股平台”），以实施真空镀膜员工股权激励。本次股权激励为限制性股票激励计划，以每股注册资本 1.5 元的价格授予 19 名符合条件的激励对象。约定自授予日起，激励对象连续为本公司服务满 4 年，激励股权即可一次性解禁。

2、以权益结算的股份支付情况

适用 不适用

单位：元

授予日权益工具公允价值的确定方法	采用了收益法项下的现金流量折现法对相关权益工具的公允价值进行评估确定
授予日权益工具公允价值的重要参数	预期净现金流量、折现率
可行权权益工具数量的确定依据	年末预计可行权的最佳估计数
本期估计与上期估计有重大差异的原因	无
以权益结算的股份支付计入资本公积的累计金额	8,812,451.66
本期以权益结算的股份支付确认的费用总额	4,372,850.11

其他说明：

3、以现金结算的股份支付情况

适用 不适用

4、本期股份支付费用

适用 不适用

单位：元

授予对象类别	以权益结算的股份支付费用	以现金结算的股份支付费用
技术人员	2,654,049.08	
销售人员	1,089,273.26	
生产人员	287,576.47	
管理人员	341,951.30	
合计	4,372,850.11	

其他说明：

5、股份支付的修改、终止情况

6、其他

十六、承诺及或有事项

1、重要承诺事项

资产负债表日存在的重要承诺

于资产负债表日，本公司并无须作披露的重要承诺事项。

2、或有事项

(1) 资产负债表日存在的重要或有事项

原告	被告	案由	受理法院	涉诉金额	案件进展情况
常州市吉利玻璃有限公司	上海北玻自动化技术有限公司	定作合同纠纷	上海市松江区人民法院	2,800,000.00	一审已开庭等待判决
浙江恒大玻璃有限公司	上海北玻玻璃技术工业有限公司	承揽合同纠纷	上海市松江区人民法院	799,871.58	二审等待开庭

(2) 公司没有需要披露的重要或有事项，也应予以说明

公司不存在需要披露的重要或有事项。

3、其他

十七、资产负债表日后事项

1、重要的非调整事项

单位：元

项目	内容	对财务状况和经营成果的影响数	无法估计影响数的原因
----	----	----------------	------------

2、利润分配情况

3、销售退回

4、其他资产负债表日后事项说明

十八、其他重要事项

1、前期会计差错更正

(1) 追溯重述法

单位：元

会计差错更正的内容	处理程序	受影响的各个比较期间报表项目名称	累积影响数
-----------	------	------------------	-------

(2) 未来适用法

会计差错更正的内容	批准程序	采用未来适用法的原因
-----------	------	------------

2、债务重组

3、资产置换

(1) 非货币性资产交换

(2) 其他资产置换

4、年金计划

5、终止经营

单位：元

项目	收入	费用	利润总额	所得税费用	净利润	归属于母公司所有者的终止经营利润

其他说明：

6、分部信息

(1) 报告分部的确定依据与会计政策

(2) 报告分部的财务信息

单位：元

项目	分部间抵销	合计

(3) 公司无报告分部的，或者不能披露各报告分部的资产总额和负债总额的，应说明原因

(4) 其他说明

7、其他对投资者决策有影响的重要交易和事项

8、其他

十九、母公司财务报表主要项目注释

1、应收账款

(1) 按账龄披露

单位：元

账龄	期末账面余额	期初账面余额
1 年以内（含 1 年）	91,957,914.55	186,240,910.56
1 至 2 年	62,504,960.33	81,747,940.08
2 至 3 年	34,525,249.95	6,642,602.45
3 年以上	6,121,854.58	7,943,880.72
3 至 4 年	2,026,827.90	4,721,272.02
4 至 5 年	872,417.98	693,445.58
5 年以上	3,222,608.70	2,529,163.12
合计	195,109,979.41	282,575,333.81

(2) 按坏账计提方法分类披露

单位：元

类别	期末余额					期初余额				
	账面余额		坏账准备		账面价值	账面余额		坏账准备		账面价值
	金额	比例	金额	计提比例		金额	比例	金额	计提比例	
按单项计提坏账准备的应收账款	5,891,772.10	3.02%	5,891,772.10	100.00%		3,516,772.10	1.24%	3,365,189.39	95.69%	151,582.71
其中：										
按组合计提坏账准备的应收账款	189,218,207.31	96.98%	17,084,984.89	9.03%	172,133,222.42	279,058,561.71	98.76%	14,137,072.13	5.07%	264,921,489.58
其中：										
关联方	25,812,	13.23%		0.00%	25,812,	60,465,	21.40%			60,465,

组合	506.37				506.37	529.69				529.69
账龄组合	163,405,700.94	83.75%	17,084,984.89	10.46%	146,320,716.05	218,593,032.02	77.36%	14,137,072.13	6.47%	204,455,959.89
合计	195,109,979.41	100.00%	22,976,756.99	11.78%	172,133,222.42	282,575,333.81	100.00%	17,502,261.52	6.19%	265,073,072.29

按单项计提坏账准备:

单位: 元

名称	期初余额		期末余额			
	账面余额	坏账准备	账面余额	坏账准备	计提比例	计提理由
客户一			2,375,000.00	2,375,000.00	100.00%	破产清算, 预计无法收回
客户二	1,190,772.10	1,039,189.39	1,190,772.10	1,190,772.10	100.00%	破产清算, 预计无法收回
客户三	400,000.00	400,000.00	400,000.00	400,000.00	100.00%	预计无法收回
客户四	330,000.00	330,000.00	330,000.00	330,000.00	100.00%	预计无法收回
客户五	260,000.00	260,000.00	260,000.00	260,000.00	100.00%	预计无法收回
客户六	190,000.00	190,000.00	190,000.00	190,000.00	100.00%	预计无法收回
客户七	170,000.00	170,000.00	170,000.00	170,000.00	100.00%	预计无法收回
其他客户小计	976,000.00	976,000.00	976,000.00	976,000.00	100.00%	预计无法收回
合计	3,516,772.10	3,365,189.39	5,891,772.10	5,891,772.10		

按组合计提坏账准备:

单位: 元

名称	期末余额		
	账面余额	坏账准备	计提比例
1 年以内	91,951,140.55	781,079.39	0.85%
1 至 2 年	62,494,410.33	6,249,441.03	10.00%
2 至 3 年	32,167,573.95	8,041,893.49	25.00%
3 至 4 年	836,055.80	418,027.90	50.00%
4 至 5 年	872,417.98	697,934.38	80.00%
5 年以上	896,608.70	896,608.70	100.00%
合计	189,218,207.31	17,084,984.89	

确定该组合依据的说明:

如是按照预期信用损失一般模型计提应收账款坏账准备:

适用 不适用

(3) 本期计提、收回或转回的坏账准备情况

本期计提坏账准备情况:

单位: 元

类别	期初余额	本期变动金额				期末余额
		计提	收回或转回	核销	其他	
应收账款坏账准备	17,502,261.52	5,550,962.09	2,201.87	78,668.49		22,976,756.99
合计	17,502,261.52	5,550,962.09	2,201.87	78,668.49		22,976,756.99

其中本期坏账准备收回或转回金额重要的:

单位：元

单位名称	收回或转回金额	转回原因	收回方式	确定原坏账准备计提比例的依据及其合理性

(4) 本期实际核销的应收账款情况

单位：元

项目	核销金额
实际核销的应收账款	78,668.49

其中重要的应收账款核销情况：

单位：元

单位名称	应收账款性质	核销金额	核销原因	履行的核销程序	款项是否由关联交易产生

应收账款核销说明：

(5) 按欠款方归集的期末余额前五名的应收账款和合同资产情况

单位：元

单位名称	应收账款期末余额	合同资产期末余额	应收账款和合同资产期末余额	占应收账款和合同资产期末余额合计数的比例	应收账款坏账准备和合同资产减值准备期末余额
客户一	24,604,000.00		24,604,000.00	12.09%	2,460,400.00
客户二	23,665,943.92		23,665,943.92	11.63%	
客户三	23,507,000.09		23,507,000.09	11.55%	5,876,750.02
客户四	12,600,000.00	6,300,000.00	18,900,000.00	9.29%	189,000.00
客户五	10,600,000.00		10,600,000.00	5.21%	1,042,000.00
合计	94,976,944.01	6,300,000.00	101,276,944.01	49.77%	9,568,150.02

2、其他应收款

单位：元

项目	期末余额	期初余额
应收利息	1,926,570.46	432,638.87
其他应收款	197,954,610.39	111,655,849.71
合计	199,881,180.85	112,088,488.58

(1) 应收利息

1) 应收利息分类

单位：元

项目	期末余额	期初余额
关联方借款利息	1,926,570.46	432,638.87

合计	1,926,570.46	432,638.87
----	--------------	------------

2) 重要逾期利息

单位：元

借款单位	期末余额	逾期时间	逾期原因	是否发生减值及其判断依据
------	------	------	------	--------------

其他说明：

3) 按坏账计提方法分类披露

适用 不适用

4) 本期计提、收回或转回的坏账准备的情况

单位：元

类别	期初余额	本期变动金额				期末余额
		计提	收回或转回	转销或核销	其他变动	

其中本期坏账准备收回或转回金额重要的：

单位：元

单位名称	收回或转回金额	转回原因	收回方式	确定原坏账准备计提比例的依据及其合理性
------	---------	------	------	---------------------

其他说明：

5) 本期实际核销的应收利息情况

单位：元

项目	核销金额
----	------

其中重要的应收利息核销情况

单位：元

单位名称	款项性质	核销金额	核销原因	履行的核销程序	款项是否由关联交易产生
------	------	------	------	---------	-------------

核销说明：

其他说明：

(2) 应收股利

1) 应收股利分类

单位：元

项目（或被投资单位）	期末余额	期初余额
------------	------	------

2) 重要的账龄超过 1 年的应收股利

单位：元

项目（或被投资单位）	期末余额	账龄	未收回的原因	是否发生减值及其判断依据
------------	------	----	--------	--------------

3) 按坏账计提方法分类披露

适用 不适用

4) 本期计提、收回或转回的坏账准备的情况

单位：元

类别	期初余额	本期变动金额				期末余额
		计提	收回或转回	转销或核销	其他变动	

其中本期坏账准备收回或转回金额重要的：

单位：元

单位名称	收回或转回金额	转回原因	收回方式	确定原坏账准备计提比例的依据及其合理性
------	---------	------	------	---------------------

其他说明：

5) 本期实际核销的应收股利情况

单位：元

项目	核销金额
----	------

其中重要的应收股利核销情况

单位：元

单位名称	款项性质	核销金额	核销原因	履行的核销程序	款项是否由关联交易产生
------	------	------	------	---------	-------------

核销说明：

其他说明：

(3) 其他应收款

1) 其他应收款按款项性质分类情况

单位：元

款项性质	期末账面余额	期初账面余额
关联方往来	196,678,577.93	110,000,000.00
员工备用金	354,058.45	605,661.62
保证金	1,270,000.00	1,245,000.00
其他	50,373.04	40,249.32
合计	198,353,009.42	111,890,910.94

2) 按账龄披露

单位：元

账龄	期末账面余额	期初账面余额
1 年以内（含 1 年）	115,923,524.46	110,807,074.75
1 至 2 年	81,375,008.19	1,004,856.19
2 至 3 年	1,002,496.77	27,000.00
3 年以上	51,980.00	51,980.00
4 至 5 年		1,980.00
5 年以上	51,980.00	50,000.00
合计	198,353,009.42	111,890,910.94

3) 按坏账计提方法分类披露

单位：元

类别	期末余额					期初余额				
	账面余额		坏账准备		账面价值	账面余额		坏账准备		账面价值
	金额	比例	金额	计提比例		金额	比例	金额	计提比例	
其中：										
按组合计提坏账准备	198,353,009.42	100.00%	398,399.03	0.20%	197,954,610.39	111,890,910.94	100.00%	235,061.23	0.21%	111,655,849.71
其中：										
关联方组合	196,678,577.93	99.16%		0.00%	196,678,577.93	110,000,000.00	98.31%			110,000,000.00
账龄组合	1,674,431.49	0.84%	398,399.03	23.79%	1,276,032.46	1,890,910.94	1.69%	235,061.23	12.43%	1,655,849.71
合计	198,353,009.42	100.00%	398,399.03	0.20%	197,954,610.39	111,890,910.94	100.00%	235,061.23	0.21%	111,655,849.71

按组合计提坏账准备：

单位：元

名称	期末余额		
	账面余额	坏账准备	计提比例

1 年以内	115,923,524.46		0.00%
1-2 年	81,375,008.19	71,660.00	0.09%
2-3 年	1,002,496.77	300,749.03	30.00%
3-4 年			
4-5 年			
5 年以上	51,980.00	25,990.00	50.00%
合计	198,353,009.42	398,399.03	

确定该组合依据的说明：

按预期信用损失一般模型计提坏账准备：

单位：元

坏账准备	第一阶段	第二阶段	第三阶段	合计
	未来 12 个月预期信用损失	整个存续期预期信用损失（未发生信用减值）	整个存续期预期信用损失（已发生信用减值）	
2025 年 1 月 1 日余额 在本期				

各阶段划分依据和坏账准备计提比例

损失准备本期变动金额重大的账面余额变动情况

适用 不适用

4) 本期计提、收回或转回的坏账准备情况

本期计提坏账准备情况：

单位：元

类别	期初余额	本期变动金额				期末余额
		计提	收回或转回	转销或核销	其他	
其他应收款坏账准备	235,061.23	163,337.80				398,399.03
合计	235,061.23	163,337.80				398,399.03

其中本期坏账准备转回或收回金额重要的：

单位：元

单位名称	收回或转回金额	转回原因	收回方式	确定原坏账准备计提比例的依据及其合理性

5) 本期实际核销的其他应收款情况

单位：元

项目	核销金额
----	------

其中重要的其他应收款核销情况：

单位：元

单位名称	其他应收款性质	核销金额	核销原因	履行的核销程序	款项是否由关联交易产生
------	---------	------	------	---------	-------------

其他应收款核销说明：

6) 按欠款方归集的期末余额前五名的其他应收款情况

单位：元

单位名称	款项的性质	期末余额	账龄	占其他应收款期末余额合计数的比例	坏账准备期末余额
单位一	关联方往来	184,678,577.93	1年以内	93.11%	
单位二	关联方往来	8,000,000.00	1年以内	4.03%	
单位三	关联方往来	4,000,000.00	2年以内	2.02%	
单位四	保证金	1,020,000.00	3年内	0.51%	304,000.00
单位五	履约保证金	150,000.00	1-2年	0.08%	30,000.00
合计		197,848,577.93		99.75%	334,000.00

7) 因资金集中管理而列报于其他应收款

单位：元

其他说明：

3、长期股权投资

单位：元

项目	期末余额			期初余额		
	账面余额	减值准备	账面价值	账面余额	减值准备	账面价值
对子公司投资	765,431,432.15	49,708,743.48	715,722,688.67	750,431,432.15	49,708,743.48	700,722,688.67
合计	765,431,432.15	49,708,743.48	715,722,688.67	750,431,432.15	49,708,743.48	700,722,688.67

(1) 对子公司投资

单位：元

被投资单	期初余额	减值准备	本期增减变动	期末余额	减值准备
------	------	------	--------	------	------

位	(账面价值)	期初余额	追加投资	减少投资	计提减值准备	其他	(账面价值)	期末余额
上海北玻玻璃技术工业有限公司	95,825,247.39						95,825,247.39	
上海北玻镀膜技术工业有限公司	47,715,341.28	49,708,743.48					47,715,341.28	49,708,743.48
洛阳北玻三元流风机技术有限公司	19,832,100.00						19,832,100.00	
天津北玻玻璃工业技术有限公司	72,000,000.00						72,000,000.00	
上海北玻自动化技术有限公司	109,350,000.00						109,350,000.00	
洛阳北玻高端装备产业有限公司	300,000,000.00						300,000,000.00	
洛阳北玻高端玻璃产业有限公司	46,000,000.00						46,000,000.00	
上海北玻真空镀膜技术有限公司	10,000,000.00		15,000,000.00				25,000,000.00	
合计	700,722,688.67	49,708,743.48	15,000,000.00				715,722,688.67	49,708,743.48

(2) 对联营、合营企业投资

单位：元

被投资单位	期初余额 (账面价值)	减值准备 期初余额	本期增减变动								期末余额 (账面价值)	减值准备 期末余额
			追加投资	减少投资	权益法下确认的投资损益	其他综合收益调整	其他权益变动	宣告发放现金股利或利润	计提减值准备	其他		
一、合营企业												
二、联营企业												

可收回金额按公允价值减去处置费用后的净额确定

适用 不适用

可收回金额按预计未来现金流量的现值确定

适用 不适用

前述信息与以前年度减值测试采用的信息或外部信息明显不一致的差异原因

公司以前年度减值测试采用信息与当年实际情况明显不一致的差异原因

(3) 其他说明

4、营业收入和营业成本

单位：元

项目	本期发生额		上期发生额	
	收入	成本	收入	成本
主营业务	412,803,011.33	357,835,932.83	729,199,243.83	608,362,100.03
其他业务	50,373,487.92	30,554,035.32	65,078,266.95	54,027,478.75
合计	463,176,499.25	388,389,968.15	794,277,510.78	662,389,578.78

营业收入、营业成本的分解信息：

单位：元

合同分类	分部 1		分部 2				合计	
	营业收入	营业成本	营业收入	营业成本	营业收入	营业成本	营业收入	营业成本
业务类型							463,176,499.25	388,389,968.15
其中：								
玻璃钢化设备							371,591,043.62	318,040,584.78
深加工玻璃							41,211,967.71	39,795,348.05
其他							50,373,487.92	30,554,035.32
按经营地区分类							463,176,499.25	388,389,968.15
其中：								
华东地区							158,914,173.23	145,311,749.07
华北地区							66,358,034.46	51,420,075.83
东北地区							8,119,492.48	7,388,848.11
西北地区							25,887,283.23	24,182,038.72
西南地区							5,758,233.68	5,574,467.91
华南地区							39,972,062.55	35,474,494.44
华中地区							88,731,591.71	72,824,354.93

出口							69,435,627.91	46,213,939.14
市场或客户类型								
其中:								
合同类型								
其中:								
按商品转让的时间分类								
其中:								
按合同期限分类								
其中:								
按销售渠道分类							463,176,499.25	388,389,968.15
其中:								
直销							419,928,835.03	352,091,510.45
经销							10,511,954.80	9,113,239.35
经纪销售							32,735,709.42	27,185,218.35
合计							463,176,499.25	388,389,968.15

与履约义务相关的信息:

项目	履行履约义务的时间	重要的支付条款	公司承诺转让商品的性质	是否为主要责任人	公司承担的预期将退还给客户的款项	公司提供的质量保证类型及相关义务
----	-----------	---------	-------------	----------	------------------	------------------

其他说明

本公司在履行了合同中的履约义务，即在客户取得相关商品或服务的控制权时，确认收入。

合同中包含两项或多项履约义务的，本公司在合同开始日，按照各单项履约义务所承诺商品或服务的单独售价的相对比例，将交易价格分摊至各单项履约义务，按照分摊至各单项履约义务的交易价格计量收入。

交易价格是公司因向客户转让商品或服务而预期有权收取的对价金额，不包括代第三方收取的款项。在确定合同交易价格时，如果存在可变对价，本公司按照期望值或最可能发生金额确定可变对价的最佳估计数，并以不超过在相关不确定性消除时累计已确认收入极可能不会发生重大转回的金额计入交易价格。合同中如果存在重大融资成分，本公司将根据客户在取得商品控制权时即以现金支付的应付金额确定交易价格，该交易价格与合同对价之间的差额，在合同期间内采用实际利率法摊销，对于控制权转移与客户支付价款间隔未超过一年的，本公司不考虑其中的融资成分。

(1) 满足下列条件之一的，属于在某一时段内履行履约义务；否则，属于在某一时点履行履约义务：

①客户在本公司履约的同时即取得并消耗公司履约所带来的经济利益；

②客户能够控制本公司履约过程中在建的商品；

③本公司履约过程中所产出的商品具有不可替代用途，且本公司在整个合同期间内有权就累计至今已完成的履约部分收取款项。

对于在某一时段内履行的履约义务，本公司在该段时间内按照履约进度确认收入，但是，履约进度不能合理确定的除外。本公司按照投入法（或产出法）确定提供服务的履约进度。当履约进度不能合理确定时，本公司已经发生的成本预计能够得到补偿的，按照已经发生的成本金额确认收入，直到履约进度能够合理确定为止。

对于在某一时点履行的履约义务，本公司在客户取得相关商品控制权时点确认收入。在判断客户是否已取得商品或服务控制权时，本公司会考虑下列迹象：

①公司就该商品或服务享有现时收款权利，即客户就该商品负有现时付款义务；

②公司已将该商品的法定所有权转移给客户，即客户已拥有了该商品的法定所有权；

③公司已将该商品的实物转移给客户，即客户已实物占有该商品；

④公司已将该商品所有权上的主要风险和报酬转移给客户，即客户已取得该商品所有权上的主要风险和报酬；

⑤客户已接受该商品。

(2) 具体方法

①销售深加工玻璃、玻璃钢化设备

本公司对国内客户销售玻璃钢化设备，以货物发出并安装完毕后确认销售收入，对国内客户销售深加工玻璃，在货物发出并签收后确认销售收入；出口玻璃钢化设备和深加工玻璃，以发货并取得海关报关单后确认销售收入。

与分摊至剩余履约义务的交易价格相关的信息：

本报告期末已签订合同、但尚未履行或尚未履行完毕的履约义务所对应的收入金额为 190,732,275.77 元，其中，139,656,222.93 元预计将于 2026 年度确认收入，51,076,052.84 元预计将于 2027 年度确认收入，元预计将于年度确认收入。

重大合同变更或重大交易价格调整

单位：元

项目	会计处理方法	对收入的影响金额
----	--------	----------

其他说明：

5、投资收益

单位：元

项目	本期发生额	上期发生额
处置交易性金融资产取得的投资收益	1,036,906.17	789,562.30
债务重组收益	-35,400.00	
保理损益	-73,516.09	
合计	927,990.08	789,562.30

6、其他

二十、补充资料

1、当期非经常性损益明细表

适用 不适用

单位：元

项目	金额	说明
非流动性资产处置损益	-531,009.68	
计入当期损益的政府补助（与公司正常经营业务密切相关，符合国家政策规定、按照确定的标准享有、对公司损益产生持续影响的政府补助除外）	10,293,019.88	
除同公司正常经营业务相关的有效套期保值业务外，非金融企业持有金融资产和金融负债产生的公允价值变动损益以及处置金融资产和金融负债产生的损益	7,185,659.43	
单独进行减值测试的应收款项减值准备转回	2,201.87	
债务重组损益	-35,400.00	
除上述各项之外的其他营业外收入和支出	665,677.03	
减：所得税影响额	2,864,928.12	
少数股东权益影响额（税后）	140,220.04	
合计	14,575,000.37	--

其他符合非经常性损益定义的损益项目的具体情况：

适用 不适用

公司不存在其他符合非经常性损益定义的损益项目的具体情况。

将《公开发行证券的公司信息披露解释性公告第 1 号——非经常性损益》中列举的非经常性损益项目界定为经常性损益项目的情况说明

适用 不适用

2、净资产收益率及每股收益

报告期利润	加权平均净资产收益率	每股收益	
		基本每股收益（元/股）	稀释每股收益（元/股）
归属于公司普通股股东的净利润	1.42%	0.0285	0.0285
扣除非经常性损益后归属于公司普通股股东的净利润	0.76%	0.0152	0.0152

3、境内外会计准则下会计数据差异

(1) 同时按照国际会计准则与按中国会计准则披露的财务报告中净利润和净资产差异情况

适用 不适用

(2) 同时按照境外会计准则与按中国会计准则披露的财务报告中净利润和净资产差异情况

适用 不适用

(3) 境内外会计准则下会计数据差异原因说明，对已经境外审计机构审计的数据进行差异调节的，应注明该境外机构的名称

4、其他

洛阳北方玻璃技术股份有限公司

法定代表人：高学明

2026 年 4 月 29 日