

证券代码：300966

证券简称：共同药业

公告编号：2026-011

转债代码：123171

转债简称：共同转债

湖北共同药业股份有限公司

2025 年年度报告摘要

一、重要提示

本年度报告摘要来自年度报告全文，为全面了解本公司的经营成果、财务状况及未来发展规划，投资者应当到证监会指定媒体仔细阅读年度报告全文。

所有董事均已出席了审议本报告的董事会会议。

大信会计师事务所（特殊普通合伙）对本年度公司财务报告的审计意见为：标准的无保留意见。

非标准审计意见提示

适用 不适用

公司上市时未盈利且目前未实现盈利

适用 不适用

董事会审议的报告期利润分配预案或公积金转增股本预案

适用 不适用

公司经本次董事会审议通过的利润分配预案为：以公司总股本 115,281,113 股剔除公司回购专用证券账户中股份 1,069,600 股后的股本 114,211,513 股为基数，向全体股东每 10 股派发现金红利 0.45 元（含税），送红股 0 股（含税），以资本公积金向全体股东每 10 股转增 0 股。

董事会决议通过的本报告期优先股利润分配预案

适用 不适用

二、公司基本情况

1、公司简介

股票简称	共同药业	股票代码	300966
股票上市交易所	深圳证券交易所		
联系人和联系方式	董事会秘书	证券事务代表	
姓名	陈文静	万迎	
办公地址	湖北省襄阳市樊城区卧龙大道江山南路环球金	湖北省襄阳市樊城区卧龙大道江山南路环球金	

	融城 1 号楼 33 层	融城 1 号楼 33 层
传真	0710-3523126	0710-3523126
电话	0710-3523126	0710-3523126
电子信箱	board@gotopharm.com	board@gotopharm.com

2、报告期主要业务或产品简介

（一）报告期内公司从事的主要业务、主要产品及用途、经营模式

1. 公司从事的主要业务

公司自设立以来，主要从事甾体药物原料的研发、生产及销售，致力于“为客户提供最好的产品和服务”，公司主要产品为甾体药物生产所需的起始物料、中间体和原料药。

子公司共同生物拥有 2700 吨/年产能，在雄烯二酮、双降醇等关键起始物料领域占据技术制高点，多款产品市占率居细分赛道首位；子公司甾体药业实现性激素、孕激素、皮质激素、其他类原料药全品类布局，构建国内最完整的甾体药物原料药矩阵；子公司共同甾体作为行业独家垂直整合研发平台，依托高端科研团队，突破菌种定向筛选、酶工程定向改造、甾醇高效转化及绿色合成工艺四大核心技术，形成从基础研究到产业化转化的闭环创新体系，技术成果获国家科技进步奖等多项权威认证，持续巩固甾体药物领域“技术+产能”双壁垒优势。

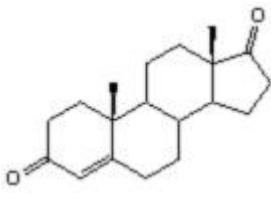
2. 主要产品及用途

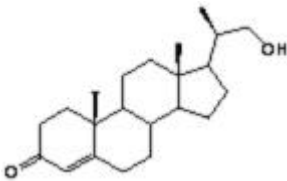
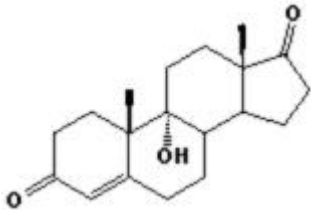
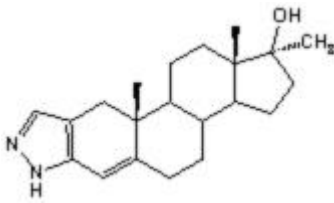
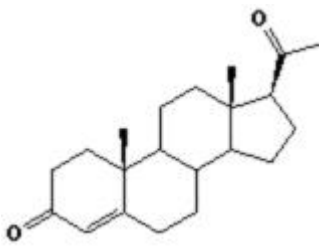
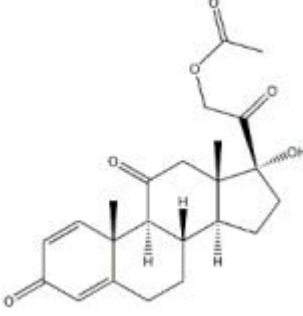
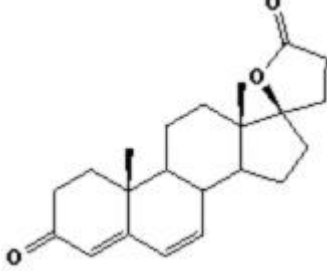
在甾体药物起始物料端，公司目前主要产品有 4-雄烯二酮（4-AD）、雄二烯二酮（ADD）、双降醇（BA）、9-羟基雄烯二酮（9OH-AD），主要被下游企业用于开发糖皮质激素类、性激素类、蛋白同化激素类以及胆酸类等甾体药物，该类甾体类药物对机体的发育、生长、代谢和免疫功能起着重要调节作用。

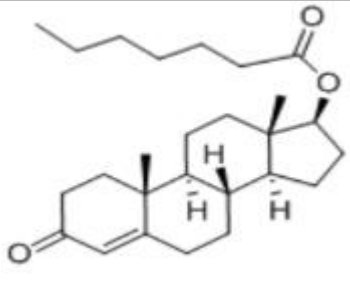
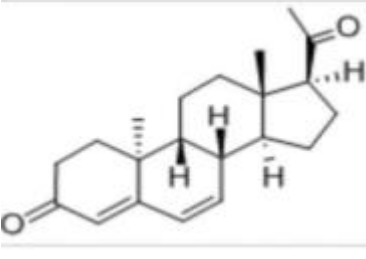
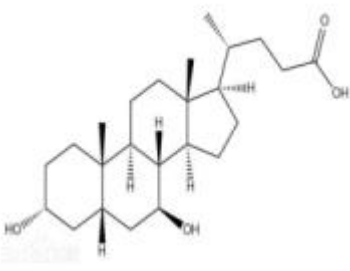
在医药中间体端，公司拥有性激素类中间体、孕激素类中间体、皮质激素类中间体和其他类中间体产品。性激素类中间体如睾酮、诺龙等，主要用于继续合成甲基睾酮等下游高附加值甾体药物，具有促进性器官成熟、副性征发育及维持性功能等作用；孕激素类中间体如黄体酮等，主要用于继续合成高端孕激素，用于孕激素缺乏引起的相关疾病治疗，或与雌激素联合使用作为计生用药；皮质激素类中间体如醋酸可的松等，主要用于继续合成下游各类皮质激素；其他类中间体可以合成如胆酸类用药熊去氧胆酸，心血管用药依普利酮，抗癌药物阿比特龙，肌松药物维库溴铵、罗库溴铵，利尿剂螺内酯等不同类别用药。

在原料药端，公司主要产品为性激素系列、孕激素系列及非激素系列多个产品。

具体产品及功能如下：

产品系列	产品分类简称	主要产品名称	产品结构式	功能
起始物料	AD	雄烯二酮		

	BA	双降醇		雄烯二酮和 9-羟基-雄烯二酮可继续通过合成或者生物转化方式得到甾体激素类下游产品。双降醇主要用于继续合成黄体酮，也可用于生产皮质激素和胆酸类产品
	9-OH-AD	9-羟基-雄烯二酮		
中间体	性激素类中间体	康力龙等		性激素类中间体包括康力龙、睾酮等，主要用于继续合成甲基睾酮等下游高附加值性激素，具有促进性器官成熟、副性征发育及维持性功能等作用
	孕激素类中间体	黄体酮等		孕激素类中间体包括黄体酮等，主要用于继续合成孕激素，用于孕激素缺乏引起的相关疾病治疗，或与雌激素联合使用作为计生用药
	皮质激素类中间体	泼尼松龙中间体等		皮质激素类中间体主要包括泼尼松龙中间体等，主要用于继续合成下游各类皮质激素
	其他类	螺内酯中间体等		其他类下游产品包含胆酸类用药熊去氧胆酸，心血管用药依普利酮，抗癌药物阿比特龙，肌松药物维库溴铵、罗库溴铵，利尿剂螺内酯等不同类别用药，甾体其他类药物的适应症范围逐步扩大

原料药	性激素系列	庚酸睾酮等		临床上适用于治疗男性性腺机能不全、性器官发育不良、不育症、无睾症和隐睾症等；也可用于女性功能性子宫出血、更年期综合征、乳腺癌和性器官癌；肝硬化、再生障碍性贫血、骨质疏松症等；消耗性疾病。
	孕激素系列	地屈孕酮等		可用于治疗内源性孕酮不足引起的疾病，如痛经、子宫内膜异位症、继发性闭经、月经周期不规则、功能失调性子宫出血、经前期综合征、孕激素缺乏所致先兆性流产或习惯性流产、黄体不足所致不孕症
	非激素系列	熊去氧胆酸等		可用于增加胆汁酸分泌，并使胆汁成分改变，降低胆汁中胆固醇及胆固醇脂，有利于胆结石中的胆固醇逐渐溶解

3. 经营模式

(1) 采购模式

公司于 2025 年上线数字化生产模块，实现与供应链中心（采购+仓储）的协同工作机制。公司生产部门根据生产状况制定月生产计划，经相关负责人确认后，将月生产计划通知供应链中心；供应链中心根据库存数量、运输的时间周期等确定采购数量，公司分管负责人对采购请求进行复核验证；复核验证无误后，向合格供应商进行原材料采购；原材料到厂后，由质量部对其进行取样检验，验收合格后办理入库手续。在供应商选择方面，公司已建立“质量-供应-合规”三维供应商准入体系，通过质量部动态评估形成超 200 家合格供应商清单，其中战略合作供应商占比达 35%，关键原料实现双供应商备份机制，保障供应链安全。

(2) 生产模式

公司的产品种类较多，各产品的生产周期具有差异，因此公司采用“标准化+定制化”双轨生产策略：起始物料产品基于市场需求预测制定滚动生产计划，设置安全库存以快速响应订单需求；中间体产品对长期稳定需求品种实施批次化生产，针对定制化产品采用“订单触发”模式，结合柔性产线灵活调整产能，实现小批量订单的高效交付。

公司主要产品均为自主生产，产品生产总体上以“以销定产”模式展开生产工作。

(3) 销售模式

公司的产品主要销往境内外甾体药物生产厂商，根据客户所在区域可以分为内销和外销。公司主要通过参加国内外展会、主动拜访等方式与行业客户建立业务联系，经产品质量标准确定后建立合作关系，并通过

定期拜访等方式维系与已有主要客户的关系。公司每月根据主要原材料价格变动情况和竞争对手的产品定价情况等因素，综合确定产品的销售价格，并与客户签订购销合同。对于内销客户，公司签订合同后按约定直接发货至客户处；对于外销客户，公司签订合同后，由公司出口报关后发货至客户处。

(4) 研发模式

公司坚持以创新为引擎，建立了一套高效运转的研发管理体系。一方面，依托自主研发中心，公司建立了多个高能级研发平台，不断强化自主研发的“造血”功能；另一方面，公司大力推行开放式创新，通过整合高校、科研院所及优秀企业的科研力量，形成了内外联动、资源共享的协同研发格局。

(二) 报告期内公司产品市场地位、竞争优势与劣势、主要的业绩驱动因素

1. 公司产品市场地位

在起始物料领域，公司凭借生物发酵技术率先突破植物甾醇定向转化工艺，实现雄烯二酮（AD）、双降醇（BA）等关键起始物料的规模化生产，奠定国内甾体药物起始物料技术标杆地位。在中间体领域，依托酶工程与绿色合成技术优势，向下游延伸开发性激素、孕激素、皮质激素等全品类中间体，产品矩阵覆盖 100 余种，精准匹配津药业股份有限公司、浙江仙琚制药股份有限公司及 CHEMO、SUNPHARM 等国内外客户多元化需求，成为甾体药物中间体核心供应商。

2. 竞争优势与劣势

公司构建垂直整合研发平台，贯通“起始物料-中间体-原料药”全链条技术体系，通过工艺创新持续推动高价值成果产业化。公司产品战略聚焦三大方向：

技术迭代——深化生物转化与合成生物学技术融合，降低关键中间体生产成本；

产能扩张——优化现有产线自动化水平，提升高附加值产品产能占比；

市场深耕——巩固与全球头部药企的战略合作，拓展抗癌、辅助生殖等新兴领域中间体布局。通过“技术引领+产能释放”双轮驱动，公司将持续巩固甾体药物产业链核心地位，推动行业高质量发展。

报告期内甾体药物领域产品价格竞争仍在持续，而随着产能的扩张及产业链的延伸，规模优势与技术优势成为公司核心竞争优势。

3. 主要的业绩驱动因素

作为一家技术驱动型企业，公司始终将研发创新视为发展的核心引擎，通过持续的资源投入，稳步推进产业升级战略。报告期内，在“四降（降库存、降应收、降成本、降负债）四升（提升产能、利润率、研发力、营销力）”经营方针指导下，公司经营战略取得一定成果。在夯实经营基础的同时，公司坚定不移地执行研发先行战略，通过加大新产品开发力度，不断丰富产品矩阵，加速关键中间体与原料药的储备进程，从而稳步推进“起始物料-中间体-原料药-制剂”的全产业链布局。这一系列举措不仅显著增强了公司的市场竞争力，也为未来的稳健可持续发展筑牢了根基。

3、主要会计数据和财务指标

(1) 近三年主要会计数据和财务指标

公司是否需追溯调整或重述以前年度会计数据

□是 否

单位：元

	2025 年末	2024 年末	本年末比上年 末增减	2023 年末
总资产	2,850,658,259.21	2,789,880,328.86	2.18%	2,447,740,699.18
归属于上市公司股东的净资产	826,219,731.57	923,137,679.57	-10.50%	952,749,525.16
	2025 年	2024 年	本年比上年 增减	2023 年
营业收入	606,178,267.31	536,595,592.03	12.97%	566,399,208.58
归属于上市公司股东的净利润	-73,359,121.23	-27,591,132.24	-165.88%	23,005,014.76
归属于上市公司股东的扣除非 经常性损益的净利润	-71,498,578.05	-28,216,624.07	-153.39%	20,961,686.55
经营活动产生的现金流量净额	41,036,390.33	-20,588,447.63	299.32%	68,132,540.93
基本每股收益（元/股）	-0.64	-0.24	-166.67%	0.2
稀释每股收益（元/股）	-0.64	-0.24	-166.67%	0.2
加权平均净资产收益率	-8.38%	-2.94%	-5.44%	2.45%

(2) 分季度主要会计数据

单位：元

	第一季度	第二季度	第三季度	第四季度
营业收入	139,216,213.10	163,183,427.24	152,671,699.92	151,106,927.05
归属于上市公司股东的净利润	1,082,077.92	-12,234,605.17	-21,282,351.06	-40,924,242.92
归属于上市公司股东的扣除非 经常性损益的净利润	1,336,631.03	-11,555,740.24	-21,995,720.97	-39,283,747.87
经营活动产生的现金流量净额	-28,774,281.53	22,981,386.70	-373,113.53	47,202,398.69

上述财务指标或其加总数是否与公司已披露季度报告、半年度报告相关财务指标存在重大差异

□是 否

4、股本及股东情况

(1) 普通股股东和表决权恢复的优先股股东数量及前 10 名股东持股情况表

单位：股

报告期末普通股股东总数	13,067	年度报告披露日前一个月末普通股股东总数	11,828	报告期末表决权恢复的优先股股东总数	0	年度报告披露日前一个月末表决权恢复的优先股股东总数	0	持有特别表决权股份的股东总数（如有）	0
前 10 名股东持股情况（不含通过转融通出借股份）									
股东名称	股东性	持股比例	持股数量	持有有限售条件	质押、标记或冻结情况				

	质			的股份数量	股份状态	数量
系祖斌	境内自然人	31.72%	36,567,000.00	27,425,250.00	不适用	0.00
李明磊	境内自然人	11.91%	13,725,300.00	10,293,975.00	不适用	0.00
丹江口市共同创新投资合伙企业（有限合伙）	境内非国有法人	4.43%	5,106,500.00	0.00	不适用	0.00
浙江华海药业股份有限公司	境内非国有法人	1.74%	2,006,931.00	0.00	不适用	0.00
王成华	境内自然人	1.58%	1,818,100.00	0.00	不适用	0.00
张欣	境内自然人	1.22%	1,400,900.00	0.00	不适用	0.00
深圳市佳俊丽豪投资发展有限公司	境内非国有法人	1.19%	1,366,700.00	0.00	不适用	0.00
湖北高金生物科技创业投资基金合伙企业（有限合伙）	境内非国有法人	1.12%	1,292,485.00	0.00	不适用	0.00
蒋建军	境内自然人	1.04%	1,193,625.00	1,193,625.00	不适用	0.00
国泰佳泰股票专项型养老金产品—招商银行股份有限公司	其他	1.01%	1,164,900.00	0.00	不适用	0.00
上述股东关联关系或一致行动的说明	系祖斌、丹江口共同创新投资合伙企业（有限合伙）、张欣系公司首发时一致行动人。					

持股 5%以上股东、前 10 名股东及前 10 名无限售流通股股东参与转融通业务出借股份情况

适用 不适用

前 10 名股东及前 10 名无限售流通股股东因转融通出借/归还原因导致较上期发生变化

适用 不适用

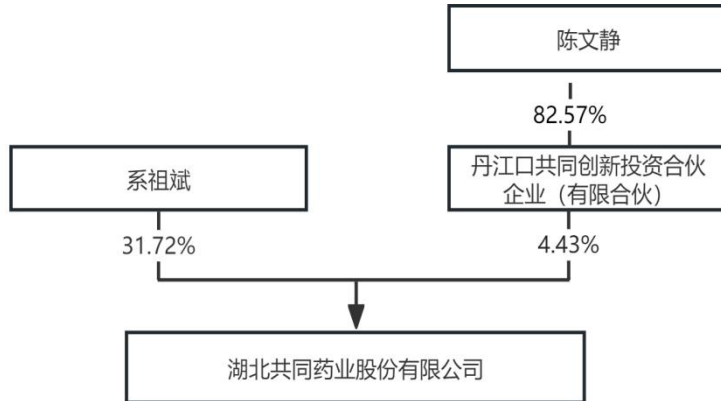
公司是否具有表决权差异安排

适用 不适用

（2）公司优先股股东总数及前 10 名优先股股东持股情况表

公司报告期无优先股股东持股情况。

(3) 以方框图形式披露公司与实际控制人之间的产权及控制关系



5、在年度报告批准报出日存续的债券情况

适用 不适用

(1) 债券基本信息

债券名称	债券简称	债券代码	发行日	到期日	债券余额 (万元)	利率
可转换公司债券	共同转债	123171	2022年11月28日	2028年11月27日	37,988.78	1.80%
报告期内公司债券的付息兑付情况	2025年11月28日公司支付了共同转债第3年的利息，票面利率1.10%，共支付4,178,765.80元。					

(2) 公司债券最新跟踪评级及评级变化情况

2025年6月，东方金城国际信用评估有限公司出具了《信用等级通知书》（东方金城债跟踪评字【2025】0179号），对公司及“共同转债”的信用状况进行了跟踪评级，评定公司主体信用等级为A，评级展望为稳定，维持“共同转债”信用等级为A。

(3) 截至报告期末公司近2年的主要会计数据和财务指标

单位：万元

项目	2025年	2024年	本年比上年增减
资产负债率	68.10%	63.63%	4.47%
扣除非经常性损益后净利润	-7,149.86	-2,821.66	-153.39%
EBITDA全部债务比	4.74%	2.17%	2.57%
利息保障倍数	-1.08	-0.45	-140.00%

三、重要事项

无