

2025年 年度报告



每日互动股份有限公司

股票代码：300766

数据让产业更智能

2025 年，人工智能浪潮奔涌不息，AI 已成为当今塑造世界的最强大力量之一；数据赋能经济提质增效作用更加凸显，加速重塑经济增长格局。面对行业变革和市场挑战，公司保持战略定力，主动把握行业革新机遇，持续加大对人工智能领域投入，将原有 DI（数据智能）业务拓展至 AI（人工智能）业务领域。报告期内，公司数据智能业务稳步推进，人工智能业务实现从技术突破、到产品落地再到目前规模化应用的跨越式发展，公司营业收入同比稳健增长约 10%。公司将持续以人工智能为核心技术引擎，促进数据价值的最大化释放，致力于“数据让产业更智能”，全方位赋能千行百业高质量发展。

让数好用、把数用好，深挖数据价值赋能产业

公司秉承“让数好用、把数用好”的理念，在数据智能领域稳扎稳打，持续深化“数据积累-数据治理-数据应用”三层业务逻辑，有序推进各项业务。报告期内，开发者服务继续保持行业领先，持续拓展产品覆盖广度和深度，夯实公司数据底座；商业服务展现积极向好的发展潜能，其中增能服务成功将下游客户延展到金融等行业并实现商业化落地，进一步拓宽公司数据要素价值化的应用生态；品牌服务在智能化升级、生态资源整合及商业场景落地等方面取得显著进展，有效驱动服务升级；公共服务双轨并进，一方面深化成熟产品，巩固基本核心盘，另一方面智能化新品提供增长动能。数据智能业务展现强大的发展韧性与增长潜力。

用而不拥、流而不留，让 AI 把私有数据用起来

面对百舸争流的人工智能时代浪潮，公司深刻洞悉创新本质，坚定贯彻人工智能时代的核心命题，让 AI 把私有数据用起来，专注人工智能业务的落地，为公司发展积蓄新动力。报告期内，公司加码人工智能领域的投入，持续完善人工智能技术体系与应用能力建设。公司将积累 20 年的数据智能优势与人工智能深度融合，打造新一代智能终端——一个知·智能工作站（GAI Station），面向政企客户提供一站式 AI 实用级解决方案，让 AI 真正用得起，更用得起来。个知·智能工作站采用“云-边-端-库”混合架构，实现数据安全与智能可控，保障数据在人工智能应用中实现“用而不拥、流而不留”，切实将人工智能转化为提升运营效率、优化决策质量、创新服务模式的生产力工具，帮助客户安全、高效地将私有数据价值释放出来。

“全”行共创、价值共享，生态协同赋能千行百业

与 AI 同行，与行业共建共创，是人工智能落地应用的关键。报告期内，公司积极推动 AI 共创模式的发展，在个知·智能工作站的“标品”之外，通过“标类”和“标杆”的共创模式，深入垂直行业和重点企业。公司将自身“数据+智能”的能力与不同行业合作伙伴的行业 Know-How 相结合，共同打

造在垂直场景的智能应用，并将成熟的解决方案能力进行提炼与复用，形成可复制、可推广的行业 AI 化路径，培育新的业务增长动能。同时，公司通过“AI 共创营”联合生态伙伴推动人工智能落地，以“个知·智能工作站”为载体，将自身人工智能能力赋能给生态伙伴，共创可落地的人工智能应用，以期共同培育一个开放共享、持续迭代的人工智能应用创新生态。AI 共创模式不仅发挥公司的技术优势，推动公司人工智能业务从单点突破迈向规模化增长，也促进了合作伙伴的业务升级和创新发展，实现互利共赢，形成人工智能繁荣生态。

作为数据智能生态的建设者，公司携手多方生态伙伴，实现数据价值的融合开发创造。报告期内，公司联合多方开展“百城百场景”共创计划，从城市与行业两个维度持续推进“发数站”战略，为多方数据安全高效流通提供可信空间。城市发数站方面，公司已与济南、温州、海南、保定、金华、湖州等地合作，共同构建城市级数据智能基座，并推动在更多城市落地生根，打造数据智能技术应用与价值共创共享示范；行业发数站方面，公司基于运营商、科研、卫星等领域继续深耕垂直应用，与行业伙伴在垂直领域继续共同探索覆盖数智基建和场景创新应用的能力矩阵。

春来潮涌东风劲，风好正是扬帆时。“十五五”的征程已然开启，站在智能经济新时代的开端，公司将继续发挥数据智能与人工智能的双轮驱动优势。未来，公司在稳步推进数据智能业务的同时，持续加码人工智能领域投入力度。以不懈的技术创新、深刻的行业洞察和开放的生态合作，为客户提供更优质、高效的数智化解决方案；以行而不辍的坚守，恒必有成的信念，筑牢创新壁垒，推动人工智能技术与行业的深度融合，专注人工智能落地，为未来发展积蓄动量。“全”行，方能致远；共创，才能破局。未来，公司将与更多生态伙伴携手“全”行，以 AI 驱动，用数据赋能，助力千行百业高质量发展。

2025 年年度报告

第一节 重要提示、目录和释义

公司董事会及董事、高级管理人员保证年度报告内容的真实、准确、完整，不存在虚假记载、误导性陈述或者重大遗漏，并承担个别和连带的法律责任。

公司负责人方毅、主管会计工作负责人朱剑敏及会计机构负责人(会计主管人员)潘德女声明：保证本年度报告中财务报告的真实、准确、完整。

所有董事均已出席了审议本报告的董事会会议。

公司在本报告“第三节管理层讨论与分析”部分详细描述了公司业绩变动的具体原因、主营业务、核心竞争力、主要财务指标变动情况、所处行业景气情况等具体内容，敬请投资者关注相关内容。公司主营业务、核心竞争力未发生重大不利变化，与行业趋势一致，持续经营能力不存在重大风险。

本年度报告涉及未来计划等前瞻性陈述，不构成公司对投资者的实质承诺，投资者及相关人士均应对此保持足够的风险认识，并且应当理解计划、预测与承诺之间的差异。

公司在经营中可能存在的风险因素内容已在本报告“第三节管理层讨论与分析”之“十一、公司未来发展的展望（三）公司面临的风险和应对措施”部分予以描述，敬请投资者注意并仔细阅读该章节全部内容。

公司经本次董事会审议通过的利润分配预案为：以 394,749,757 为基数，向全体股东每 10 股派发现金红利 0 元（含税），送红股 0 股（含税），以资本公积金向全体股东每 10 股转增 0 股。

目录

第一节 重要提示、目录和释义	4
第二节 公司简介和主要财务指标	9
第三节 管理层讨论与分析	13
第四节 公司治理、环境和社会	40
第五节 重要事项	58
第六节 股份变动及股东情况	72
第七节 债券相关情况	79
第八节 财务报告	80

备查文件目录

- 1、载有法定代表人签名的 2025 年年度报告；
- 2、载有公司负责人、主管会计工作负责人、会计机构负责人签名并盖章的财务报表；
- 3、载有会计师事务所盖章、注册会计师签名并盖章的审计报告原件；
- 4、报告期内在中国证监会指定网站上公开披露过的所有公司文件的正本及公告的原稿。

以上备查文件的备置地点：公司董事会办公室。

释义

释义项	指	释义内容
公司、本公司、每日互动	指	每日互动股份有限公司
北京云盟	指	北京云盟数智网络科技有限公司，为公司全资子公司
国信云控基金	指	北京国信云控科技股权投资合伙企业（有限合伙），为公司控股企业
杭州独角兽	指	杭州独角兽科技有限公司，为公司全资子公司
杭州个园	指	杭州个园科技有限公司，为公司全资子公司
个园餐饮	指	杭州个园餐饮管理有限公司，为公司全资子公司
杭州应景	指	杭州应景科技有限公司，为公司全资子公司
杭州元凡	指	杭州元凡视觉智能科技有限公司，为公司控股子公司
杭州云盟	指	杭州云盟数智科技有限公司，为公司全资子公司
云探科技	指	云探（温州）科技有限公司，为公司控股子公司
杭州云深	指	杭州云深科技有限公司，为公司全资子公司
上海个灯	指	上海个灯科技有限公司，为公司控股子公司
上海蓝豹	指	上海蓝豹数据科技有限公司，为公司控股子公司
数智鑫源	指	北京数智鑫源科技有限公司，为公司控股子公司
泰尔卓信	指	泰尔卓信科技（北京）有限公司，为公司控股子公司
个知智能	指	浙江个知智能科技有限公司（曾用名：浙江云合数智科技有限公司），为公司控股子公司
每日互动研究院	指	浙江每日互动研究院有限公司，为公司全资子公司
江阴云深	指	江阴云深科技有限公司，为公司控股子公司
云全科技	指	浙江云全科技有限公司，为公司全资子公司
西湖数智产业园	指	杭州西湖数据智能产业园运营管理有限公司，为公司全资子公司
西湖数据智能研究院	指	杭州西湖数据智能研究院，以公司为举办者所设立的民办非企业单位
成都美幻	指	成都市美幻科技有限公司，为公司参股公司
嗨普智能	指	上海嗨普智能信息科技股份有限公司（曾用名：上海宏路数据技术股份有限公司），为公司参股公司
明日数智	指	浙江明日数据智能有限公司，为公司参股公司
尼洱研究	指	尼洱市场研究（上海）有限公司，为公司参股公司
数安公司	指	浙江省数据安全服务有限公司，为公司参股公司
数因科技	指	北京数因科技有限公司，为公司参股公司
DCloud	指	数字天堂（北京）网络技术有限公司，为公司参股公司
云途科技	指	云途信息科技（杭州）有限公司，为公司参股公司
浙江高信	指	浙江高信技术股份有限公司，为公司参股公司
浙江有数	指	浙江有数数字科技有限公司，为公司参股公司
浙商未来	指	浙江浙商未来科技有限公司，为公司曾经的参股公司
每日动泰	指	浙江每日动泰科技有限公司，为公司参股公司
中数睿智	指	北京中数睿智科技有限公司，为公司参股公司
云通数达	指	浙江云通数达科技有限公司，为公司参股公司
数算公司	指	浙江省大数据联合计算中心有限公司，为公司参股公司
数安基金	指	数安数智（温州）股权投资合伙企业（有限合伙），为公司参股企业
知个数	指	知个数（温州）科技有限公司，为公司参股公司
弧途科技	指	杭州弧途科技有限公司，为公司参股公司

App、应用	指	“Application”的缩写，指智能手机的第三方应用程序
SDK	指	Software Development Kit，即软件开发工具包
IDC	指	Internet Data Center，即互联网数据中心，它是指一种拥有完善的设备（包括高速互联网接入带宽、高性能局域网络、安全可靠的机房环境等）、专业化的管理、完善的应用的服务平台。在这个平台基础上，IDC 服务商为客户提供互联网基础平台服务（服务器托管、虚拟主机、云服务等）以及各种增值服务（场地的租用服务、域名系统服务、负载均衡系统、数据库系统、数据备份服务等）
DMP	指	Data Management Platform，即数据管理平台，它是把分散的多方数据进行整合纳入统一的技术平台，并对这些数据进行标准化和细分，让用户可以把这些细分结果推向现有的互动营销环境里的平台
大模型	指	人工智能大模型，是指由神经网络构建的一类具有大量参数的人工智能模型
Token	指	即词元，是大模型处理信息的最小信息单元，具有智能时代可计量、可定价、可交易的特征
RPA	指	机器人流程自动化（Robotic Process Automation），简称 RPA，是以软件机器人及人工智能（AI）为基础的业务过程自动化技术
Agent	指	智能体，是能够感知环境并采取行动以实现特定目标的代理体。它可以是软件、硬件或一个系统，具备自主性、适应性和交互能力
报告期	指	2025 年 1-12 月
元/万元/亿元	指	人民币元/万元/亿元

第二节 公司简介和主要财务指标

一、公司信息

股票简称	每日互动	股票代码	300766
公司的中文名称	每日互动股份有限公司		
公司的中文简称	每日互动		
公司的外文名称（如有）	Merit Interactive Co., Ltd.		
公司的外文名称缩写（如有）	M. R. Tech		
公司的法定代表人	方毅		
注册地址	浙江省杭州市西湖区荆大路 100 号 1 号楼 808 室		
注册地址的邮政编码	310030		
公司注册地址历史变更情况	公司上市时注册地址为“杭州市西湖区西溪路 525 号 A 楼西区 418 室”；2024 年 1 月 31 日变更为“浙江省杭州市西湖区荆大路 100 号 1 号楼 808 室”。		
办公地址	浙江省杭州市西湖区荆大路 100 号每日金座南楼		
办公地址的邮政编码	310030		
公司网址	www.ge.cn		
电子信箱	info@getui.com		

二、联系人和联系方式

	董事会秘书	证券事务代表
姓名	王冠鹏	马玉强
联系地址	浙江省杭州市西湖区荆大路 100 号每日金座南楼	浙江省杭州市西湖区荆大路 100 号每日金座南楼
电话	0571-81061638	0571-81061638
传真	0571-86473223	0571-86473223
电子信箱	info@getui.com	info@getui.com

三、信息披露及备置地点

公司披露年度报告的证券交易所网站	深圳证券交易所（http://www.szse.cn）
公司披露年度报告的媒体名称及网址	证券时报、中国证券报、上海证券报、证券日报；巨潮资讯网（www.cninfo.com.cn）
公司年度报告备置地点	每日互动股份有限公司董事会办公室

四、其他有关资料

公司聘请的会计师事务所

会计师事务所名称	天健会计师事务所（特殊普通合伙）
会计师事务所办公地址	浙江省杭州市江干区钱江路 1366 号华润大厦 B 座
签字会计师姓名	黄加才、来伟栋

公司聘请的报告期内履行持续督导职责的保荐机构

适用 不适用

公司聘请的报告期内履行持续督导职责的财务顾问

适用 不适用

五、主要会计数据和财务指标

公司是否需追溯调整或重述以前年度会计数据

是 否

	2025 年	2024 年	本年比上年 增减	2023 年
营业收入（元）	515,639,013.47	470,363,638.37	9.63%	429,913,361.35
归属于上市公司股东的净利润（元）	-34,990,509.36	-64,755,232.21	45.96%	-49,931,430.41
归属于上市公司股东的扣除非经常性 损益的净利润（元）	-26,525,472.76	19,525,048.06	-235.85%	-25,122,212.88
经营活动产生的现金流量净额（元）	47,565,583.54	18,850,383.04	152.33%	12,095,621.19
基本每股收益（元/股）	-0.09	-0.17	47.06%	-0.13
稀释每股收益（元/股）	-0.09	-0.17	47.06%	-0.13
加权平均净资产收益率	-2.23%	-4.07%	1.84%	-3.02%
	2025 年末	2024 年末	本年末比上 年末增减	2023 年末
资产总额（元）	1,861,594,688.10	1,852,840,260.25	0.47%	2,039,324,267.65
归属于上市公司股东的净资产（元）	1,581,479,808.56	1,566,912,560.53	0.93%	1,621,040,935.48

公司最近三个会计年度扣除非经常性损益前后净利润孰低者均为负值，且最近一年审计报告显示公司持续经营能力存在不确定性

是 否

公司报告期内经审计利润总额、净利润、扣除非经常性损益后的净利润三者孰低为负值

是 否

项目	2025 年	2024 年	备注
营业收入（元）	515,639,013.47	470,363,638.37	无。
扣除收入：餐饮收入	2,177,808.81	1,362,791.02	与主营业务无关的业务收入
租赁收入	3,342,023.45	727,387.88	与主营业务无关的业务收入
物业及会议费收入	510,366.95	172,081.83	与主营业务无关的业务收入
营业收入扣除金额（元）	6,030,199.21	2,262,260.73	其中：租赁收入 3,342,023.45 元；餐饮收入 2,177,808.81 元，物业及会议费收入 510,366.95 元。
营业收入扣除后金额（元）	509,608,814.26	468,101,377.64	无

存在股权激励、员工持股计划的公司，可以披露扣除股份支付影响后的净利润

主要会计数据	2025 年	2024 年	本期比上年同 期增减(%)	2023 年
扣除股份支付影响后的净利润（元）	-37,557,413.41	-56,312,878.39	33.31%	-45,786,382.06

六、分季度主要财务指标

单位：元

	第一季度	第二季度	第三季度	第四季度
营业收入	99,186,067.53	119,296,993.14	115,919,697.74	181,236,255.06

归属于上市公司股东的净利润	-16,533,208.39	-15,360,648.40	-22,298,038.53	19,201,385.96
归属于上市公司股东的扣除非经常性损益的净利润	-17,910,913.54	-7,990,577.47	-23,051,080.60	22,427,098.85
经营活动产生的现金流量净额	-79,103,964.83	22,633,054.58	-17,458,770.01	121,495,263.80

上述财务指标或其加总数是否与公司已披露季度报告、半年度报告相关财务指标存在重大差异

是 否

七、境内外会计准则下会计数据差异

1、同时按照国际会计准则与按照中国会计准则披露的财务报告中净利润和净资产差异情况

适用 不适用

公司报告期不存在按照国际会计准则与按照中国会计准则披露的财务报告中净利润和净资产差异情况。

2、同时按照境外会计准则与按照中国会计准则披露的财务报告中净利润和净资产差异情况

适用 不适用

公司报告期不存在按照境外会计准则与按照中国会计准则披露的财务报告中净利润和净资产差异情况。

八、非经常性损益项目及金额

适用 不适用

单位：元

项目	2025 年金额	2024 年金额	2023 年金额	说明
非流动性资产处置损益（包括已计提资产减值准备的冲销部分）	-3,297,683.08	1,819,378.44	111,668.22	主要是本期转让参股公司股权的投资损失。
计入当期损益的政府补助（与公司正常经营业务密切相关，符合国家政策规定、按照确定的标准享有、对公司损益产生持续影响的政府补助除外）	3,181,185.48	7,445,408.13	3,592,485.53	主要是本期收到“尖兵领雁”及“小巨人”等专项补助。
除同公司正常经营业务相关的有效套期保值业务外，非金融企业持有金融资产和金融负债产生的公允价值变动损益以及处置金融资产和金融负债产生的损益	-3,599,035.80	-6,242,432.03	-14,900,000.00	主要是对参股公司确认公允价值变动损失。
计入当期损益的对非金融企业收取的资金占用费		205,698.09	15,928.77	
债务重组损益	-288,615.00			
与公司正常经营业务无关的或有事项产生的损益			-21,119,136.96	
除上述各项之外的其他营业外收入和支出	-6,820,076.56	-93,453,604.81	-357,357.86	主要是因投资者诉讼事项计提的赔偿款。
减：所得税影响额	-2,381,164.29	-4,952,595.95	-6,266,209.55	
少数股东权益影响额（税后）	21,975.93	-992,675.96	-1,580,985.22	
合计	-8,465,036.60	-84,280,280.27	-24,809,217.53	--

其他符合非经常性损益定义的损益项目的具体情况：

适用 不适用

公司不存在其他符合非经常性损益定义的损益项目的具体情况。

将《公开发行证券的公司信息披露解释性公告第 1 号——非经常性损益》中列举的非经常性损益项目界定为经常性损益项目的情况说明

适用 不适用

公司不存在将《公开发行证券的公司信息披露解释性公告第 1 号——非经常性损益》中列举的非经常性损益项目界定为经常性损益的项目的情形。

第三节 管理层讨论与分析

一、报告期内公司从事的主要业务

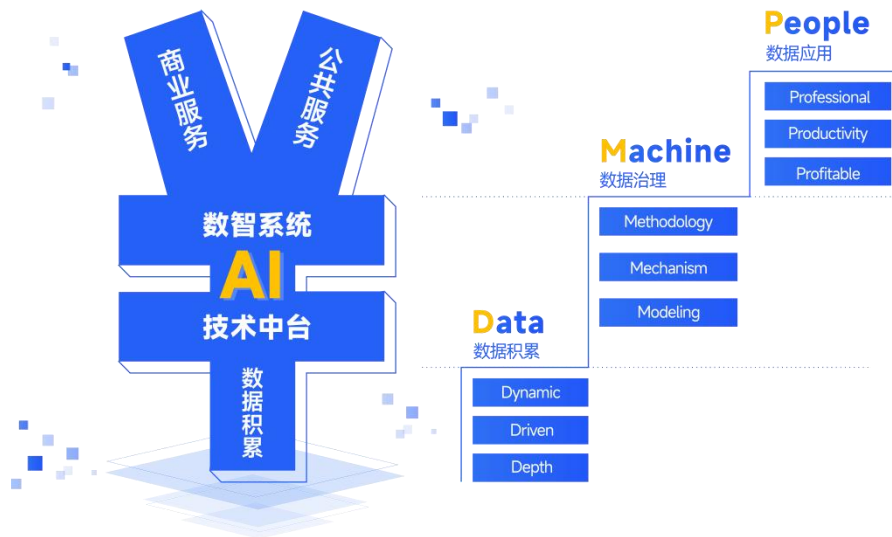
(一) 公司业务结构及主要产品

公司作为专业的数据智能服务商，秉承着“让数好用、把数用好”的理念，凭借在数据智能领域的长期深耕，公司积累了海量的数据资源、强大的数据治理能力和丰富的行业经验，数据要素价值化相关收入近年来稳居高位。依托 DI（数据智能）业务的深厚积累，公司迅速把握人工智能机遇，稳步拓展了 AI（人工智能）业务，专注于让 AI 把私有数据用起来，为客户提供“用得起，更用得起来”的人工智能产品。公司以数据智能和人工智能双轮驱动，推动数据与人工智能深度融合，致力于“数据让产业更智能”。

1、DI 业务：数据让产业更智能

公司是数据智能（DI）行业的先行者和领跑者，构建了“数据积累-数据治理-数据应用”（D-M-P，Data-Machine-People）三层业务逻辑，实现“让数好用、把数用好”。

底层“D”是指数据积累，公司基于在开发者服务中积累的数据以及对海量动态数据的深入洞察，源源不断地为顶层业务提供数据支撑。中层“M”是指数据治理，公司打造了数据治理的能力，可以对数据进行归集汇聚、资产化管理、精细加工，然后提供给上层业务系统以数据服务的能力。上层“P”是指数据应用，公司结合数据模型与行业理解，在商业服务、公共服务领域打造了产品化的、规模化盈利的数据智能应用。



主要产品和服务：

业务结构	收入分类	产品类型	具体内容
D 层	开发者服务	个推 SDK	为开发者提供商用级的移动应用消息推送云服务，帮助开发者能够向用户的智能手机等终端设备发送实时通知和消息。
		个验 SDK	通过整合三大运营商的网关认证能力，为开发者提供一键认证能力。
		OneID SDK	实现跨端数据打通，为企业用户运营提供可信、安全的数据整合和管理平台，助力运营效率提升。

		用户运营 SDK	为开发者提供数据采集、统计分析、用户洞察分析、用户分群扩量、运营计划全流程解决方案，实现从“分析指标—画像洞察—模型应用—策略配置—运营执行—后效分析”的全运营链路闭环。
		AI SDK	帮助开发者一键集成意图识别、知识库管理、智能交互等 AI 能力，实现智能化升级。
M 层	数据治理	数据智能操作系统 (DiOS)	为数据业务场景提供数据调度、数据建模、数据开发、可视化等能力，实现高效数据加工与管理，赋能数据产品创新和落地。
P 层	商业服务	增能与风控服务	增能服务：为互联网媒体平台等客户提供数据分类业务、标签匹配等业务，助力洞察其用户商业价值深度挖掘。 风控服务：为金融领域客户提供大数据智能风控或相关服务。
		品牌服务	专注于以第三方 DMP 为核心的数据服务体系，为品牌广告主提供消费者人群洞察、广告智能化投放、营销归因分析等服务，提升营销效率。
	公共服务	SaaS 服务	为政府部门在公共治理等领域提供 SaaS 服务。
		公共服务数盘	以数据智能操作系统（DiOS）为技术底座，深耕用户业务场景，为政府相关部门提供治理数据的软件平台和服务。
		其他产品	为政府部门提供精准宣防、协同工具、提效工具、应急管理、抗震减灾、人口与空间规划等产品。

2、AI 业务：AI 让数据更智能

人工智能时代，公司将 DI（数据智能）业务进一步拓展至 AI（人工智能）业务，让 AI 把私有数据用起来，为客户提供“用得起，更用得起来”的人工智能产品，实现“人能放心，人能放大”。公司充分发挥人工智能作为激活数据价值“引擎”的作用，进一步拓展“M”层能力。在数据智能操作系统（DiOS）外，公司打造了人工智能操作系统 GAI¹ OS，支持应用层自主调度 AI 核心能力，快速生产轻量级应用或工具，并为构建智能体创造基础；同时 GAI OS 将大模型融合进数据治理全流程，显著提升数据知识化与深度检索效率。基于人工智能能力底座，公司在应用层推出强化 AI 实用性的 AI 办公套件 GAI Office，并推动构建 AI 生态可扩展性的 GAI Store。面对市场需求，公司重点打造新一代智能终端——一个知·智能工作站（GAI Station），聚焦私有数据的安全高效利用，提供“安全、实用、普惠”的 AI 解决方案，帮助政企客户降低 AI 应用的门槛与成本，让 AI 用得起来，更用得起来。

报告期内，公司按照“标品、标类、标杆”的“三标”策略推进人工智能业务落地，帮助政企客户以低成本、高效安全的方式用上 AI、用好 AI。“标品”主要是指个知·智能工作站（GAI Station），搭载自研的会议纪要、写作助手、智能问答、深度研究、表格分析等通用 AI 办公套件。为精准适配从组织到个人的多层次需求，公司逐步推出个知·智能工作站单位版、团队版、个人版、在线版的全景产品序列。通过标准化的硬件终端与通用办公套件，让 AI 快速触达广大政企客户的日常办公场景，验证了产品实用性与市场接受度。“标类”则是公司依托在数据智能领域积累的既有优势深入垂直领域，结合行业特定需求打造垂直行业专属 AI 应用，实现人工智能能力与行业需求的精准匹配。“标杆”是公司有与有强烈 AI 化升级需求的头部客户共创，提供端到端的 AI 解决方案，共同打造标杆式的样板案例。通过“标杆”案例，公司将成熟的解决方案进行能力提炼与复用，可形成标准化的人工智能应用，进而拓展“标品”的通用 AI 办公套件矩阵。AI 策略落地的完整路径，从“标品”的标准化产品，到“标类”模式的行业专属应用，再到生态赋能的“标杆”案例，推动人工智能业务从单点突破迈向规模化发展。

¹ 是指公司自主打造的人工智能架构及产品体系。



（二）主要业绩驱动因素

1、行业政策协同推动，发展乘势而上

报告期内，数据智能相关政策的深化正全方位驱动行业高质量发展。数据是人工智能的“燃料”，人工智能是激活数据价值的“引擎”，二者在技术协同、应用牵引等方面政策的引导下深度融合，共同推动数据智能行业持续发展。报告期内，“十五五”规划从战略高度进一步对数据要素和人工智能进行部署，明确提出要健全数据要素基础制度、全面实施“人工智能+”行动，为行业高质量发展划定清晰主线。随后，2026年全国两会上，“智能经济新形态”被首次写入政府工作报告，促进新一代智能终端和智能体加快推广、深化数据资源开发利用成为行业明确发展方向。报告期内，公司打造的新一代智能终端——一个知·智能工作站，与政府工作报告指导方向高度契合。“十五五”时期，随着各项部署相继落地，将持续推动数据和人工智能赋能产业升级，在与业务场景深度结合过程中，数据智能行业将迈入新阶段。

2、数据智能稳步前行，业务有序推进

报告期内，公司持续推进数据智能各项业务有序发展。公司开发者服务继续保持行业领先，依托数据能力和 AI 技术升级现有产品功能、开拓新品，并通过工具能力、数据能力、AI 能力联动，为客户提供更加高效智能的运营策略，持续拓展产品覆盖广度与深度，夯实数据积累底座。商业服务领域，公司增能服务在金融领域拓展新业务场景，实现规模化落地，业务保持增长态势；品牌服务强化技术创新并深化合作多领域客户；并在生态资源整合及商业场景落地等方面取得显著突破，驱动业务持续发展。在公共服务领域，SaaS 产品稳扎稳打，公共服务数盘有序推进，稳固基本核心盘；结合 AI 技术打造的数智新品逐步实现规模化收入，业务发展保持韧性。

3、人工智能高效落地，蓄力未来发展

报告期内，公司加大在人工智能领域的投入，推进人工智能业务落地。在 AI 能力底座方面，公司打造的企业级人工智能操作系统 GAI OS，持续深化数据知识化处理、模型管理、智能体编排等 AI 核心能力，支撑上层快速生成 AI 应用，并为构建智能体平台创造基础。在 AI 应用方面，公司基于 AI 能力底座陆续推出会议纪要、写作助手、智能问答、深度研究、表格分析等 GAI Office 办公套件，不断丰富应用矩阵，并推动构建 AI 生态可扩展性的 GAI Store。基于此，公司打造的安全、实用、普惠的新一代智能终端——一个知·智能工作站，目前已重点在政务服务、科研教育等领域实现小批量交付。“标品”之外，公司在“标类”方面依托数据智能领域积累的既有优势，推出公共服务工作站和营销工作站，并与医疗、制造业、法律和财务等垂直行业客户共同探索垂直行业专属 AI 应用；标杆方面，公司与三花智控等有强烈 AI 化升级需求的大型客户进行深度共创，成功将公司领先的人工智能能力与客户的行业经验和业务知识相结合，提供端到端的 AI 解决方案，共同打造标杆式的样板案例。

公司需遵守《深圳证券交易所上市公司自律监管指引第 4 号——创业板行业信息披露》中的“互联网营销及数据服务相关业务”的披露要求：

1) 开发者服务相关数据

A. 直接类客户和代理类客户情况：

单位：元

客户类型	2025 年度			2024 年度		
	客户数量	收入金额	客户留存率	客户数量	收入金额	客户留存率
直接类客户	913	50,239,555.41	76.96%	842	48,282,741.75	74.20%
代理类客户	4	494,549.05	不适用			

B. 营业成本构成：

单位：元

类别	金额
IDC 费用	2,730,931.50
数据服务	3,740,128.16
人工	2,951,516.69
折旧及摊销	1,192,208.39
技术成本	1,001,345.10
合计	11,616,129.84

2) 公共服务相关数据

A. 直接类客户和代理类客户情况：

单位：元

客户类型	2025 年度			2024 年度		
	客户数量	收入金额	客户留存率	客户数量	收入金额	客户留存率
直接类客户	894	154,445,879.79	74.40%	871	139,010,516.68	72.21%
代理类客户	440	175,606,624.46	68.09%	376	156,338,736.61	65.34%

B. 营业成本构成：

单位：元

类别	金额
流量成本	335,077.14
人工	54,100,383.06
IDC 费用	14,439,144.21
折旧及摊销	36,309,526.92
数据服务	11,628,937.92
技术成本	20,513,039.05
合计	137,326,108.30

3) 增能与风控服务相关数据

A. 直接类客户和代理类客户情况：

客户类型	2025 年度			2024 年度		
	客户数量	收入金额（元）	客户留存率	客户数量	收入金额（元）	客户留存率
直接类客户	65	78,671,083.64	54.39%	57	66,302,592.93	58.14%
代理类客户	24	18,608,294.91	60.00%	5	26,588,368.27	50.00%

B. 营业成本构成：

单位：元

类别	金额
IDC 费用	3,822,326.25
人工	2,722,925.75
折旧及摊销	9,777,326.75
数据服务	13,202,548.11
技术成本	97,160.45
合计	29,622,287.31

4) 品牌服务相关数据
A. 直接类客户和代理类客户情况

单位：元

客户类型	2025 年度			2024 年度		
	客户数量	收入金额	客户留存率	客户数量	收入金额	客户留存率
直接类客户	27	14,038,755.61	55.56%	36	17,939,126.98	76.00%
代理类客户	12	2,527,130.95	62.50%	8	2,012,837.92	45.45%

B. 营业成本构成：

单位：元

类别	金额
IDC 费用	650,911.06
人工	463,692.10
折旧及摊销	1,664,999.18
数据服务	2,985,424.09
技术成本	697,699.60
合计	6,462,726.03

C. 广告主所处的主要行业领域

单位：元

行业领域	2025 年度		2024 年度		同比增减
	收入金额	占营业收入比重	收入金额	占营业收入比重	
消费	11,525,247.77	69.57%	14,371,189.05	72.03%	-19.80%

互联网	2,281,987.02	13.78%	3,270,743.12	16.39%	-30.23%
其他	2,758,651.77	16.65%	2,310,032.73	11.58%	19.42%
合计	16,565,886.56	100.00%	19,951,964.90	100.00%	-16.97%

二、报告期内公司所处行业情况

（一）公司所属行业发展情况

公司所处的数据智能行业是深度融合大数据技术和人工智能技术的行业，因此行业发展与数据要素市场、人工智能等前沿技术息息相关。随着数据要素价值凸显、人工智能技术深化发展，数据智能行业正迎来前所未有的发展机遇。

1、数据行业政产联动，数据价值日益凸显

近年来，数据行业在政策、技术与产业深度应用的协同推动下，迈入政产联动新阶段，实现高质量发展。从国家发布“数据二十条”开始，到《数字中国建设整体布局规划》战略落地，叠加“十五五”规划对深入推进数字中国建设的重点部署，顶层设计的加速落地，进一步奠定了数据作为国家战略资源的地位，也激发了数字经济市场活力，推动数字经济规模持续扩大。根据 2026 年两会政府工作报告数据，2025 年全国数字经济核心产业增加值占国内生产总值的比重提高到 10.5% 以上。在数据规模持续爆发的当下，“用好数据”成为行业的关键命题，为此国家数据局出台《“数据要素×”三年行动计划（2024—2026 年）》等政策，加大数据应用场景推广，培育数据产业，促进数据和产业深度融合，推动行业深入发展。

随着行业发展步入深水区，数据要素实现价值跃迁，高质量数据集的重要性日益显现。2026 年政府工作报告中也明确提出要“深化数据资源开发利用，建设高质量数据集”。面对当下日益丰富的海量数据和多样的应用场景，仅仅追求数据规模已无法满足智能化决策和业务精细化管理的需求，提升数据质量、释放数据要素价值已成为企业和政府部门工作的重心。飞速发展的大模型等人工智能技术，驱动高质量数据集的建设逐步走向成熟，加速数据要素价值释放。随着主流大模型对互联网公开语料的训练面临供需失衡困境，其通用能力向解决深度产业问题的跃迁遭遇瓶颈。此时，产业内部沉淀的高质量专有数据集，凭借其专业深度与场景关联性，正成为突破瓶颈的关键资源。高质量数据集建设过程中往往涉及行业间数据集的融合流通，以可信数据空间为代表的数字基础设施，提供能够打通数据价值高效流通的安全链路，助力高质量数据集与各行业的深度融合，进一步推动形成高质量数据集协同生态。

2、人工智能深化发展，激活行业增长动能

人工智能作为当今塑造世界的最强大力量之一，正随着行业的纵深发展而不断催生技术范式革新，开辟出更广阔的应用前景。近年来，人工智能经历了从早期基于规则的聊天机器人（Chatbot），到以 ChatGPT 等为代表的大语言模型，再到具备自主规划、工具调用和记忆能力的智能体（AI Agent）的演进，实现了从“语言交互”到“行动执行”的范式跃迁。而编程（Coding）能力的持续升级是这场革命的重要驱动力，从早期辅助代码补全，到协同生成代码搭档，再升级到自主规划开发，编程能力将自然语言的模糊意图，转化为可执行、可验证、可迭代的机器指令，从而极大化加强了 AI 落地实际任务、创造实际价值的能力，成为推动 AI 从“能说”迈向“会做”的核心引擎，也进一步拓展人工智能赋能千行百业的广度与深度。

技术不断革新的同时，人工智能的商业化落地进程也在持续加速。报告期内，大模型能力日益成熟，并以其低成本、高性能、开源生态的技术基础，显著推动人工智能应用加速爆发。尤其是 2026 年以来，随着以 OpenClaw 为代表的开源智能体框架被广泛应用，使得编程能力进一步从封闭沙盒中释放，推动了由编程能力驱动的 Agent 能力走向普惠。而智能体通过集成和调用各类技能工具、实现跨模型协同，显著拓展了 AI 的应用边界，深度赋能于数据分析、自动化办公、自动化编程等实际应用场景。与此同时，各行业也根据自身的产业基础和市场需求，在 AI 应用端展现出不同的发展特色。金融、医疗、营销等服务领域，通过技术创新提升服务效率、优化用户体验；智能制造、智慧城市、智能交通、公共服务等领域，以实现产业升级、提高生产效率、改善城市管理为目标，推动智能化升级。

在 AI 深度赋能各行各业的发展趋势下，高质量、专业化的行业数据集将成为强大的核心护城河。数据是行业专有技术与知识的核心载体，尤其是垂直领域的 AI 应用，拥有优质数据集的企业能够研发高性能行业垂直大模型，并根据自身的产业基础和市场需求构建专属智能体等 AI 应用，解决垂直行业里的真问题。

3、可信可控协同保障，护航行业安全发展

安全可控作为行业高质量发展的重要前提，可信数据空间×可控大模型解决方案为此提供有效路径。人工智能时代，数据作为战略性资产的属性日益凸显，用 AI 最大化释放数据价值特别是价值密度极高的行业“私有数据”价值，成为当下重要命题，把 AI 融进业务也已经成为行业共识。然而在此过程中，AI 落地普遍面临两难问题：纯私有化部署大模型成本高昂，全上云又存在数据安全隐患。因此，先让数据可控，再让 AI 可用，是 AI 深入行业的必由之路。可信×可控解决方案一方面通过提供安全可控的混合云架构，用本地小模型实现敏感数据的处理与计算，保障数据在安全边界内流动，同时按需调用云端大模型执行复杂任务、提供强大算力，实现智能最大化与成本最优化的平衡。另一方面，通过“开源大模型+闭源小数据（行业数据）”的模式，在开源底座之上，结合行业自身数据，打造真正“好用、有用”的垂直应用，既解决了产业数据流转不出去，大模型又搬不进来的困局，也促进了 AI 能力与行业知识深度结合。在保障数据主权和安全的前提下，可信×可控框架推动数据不出域，而让数据价值流转，实现数据可用不可拥，并在 AI 使用中确保原始数据不留存，最大化释放行业私有数据价值。

可信×可控框架**以实现数据“用而不拥、流而不留”为核心原则**，凭借安全可靠、实用高效的技术底座，让人工智能应用实现从基础“能用可用”迈向“好用可靠”新阶段。可信×可控解决方案不仅可以确保私有数据使用过程中的安全性和隐私保护，同时还能够借助可控大模型提供高效的数据处理和分析能力，满足企业和机构对于数据利用和管理的多样化需求，以适应不同的应用场景和业务需求。**公司推出的个知·智能工作站创新采用“云-边-端-库”混合架构，提供安全、实用、普惠的 AI 解决方案，让 AI 真正将私有数据用起来。**

（二）公司所处行业地位

1、深耕数据智能，持续领跑行业

公司是数据智能行业的先行者和领跑者，秉承“让数好用、把数用好”的理念，助力数据智能行业的技术提升和场景拓展。

公司是国内第三方推送市场的早期进入者，持续多年始终保持行业领先地位。为开发者提供服务的同时，公司持续合规积累了十余年的海量数据，为数据智能业务的拓展建立了稳固的地基。截至报告期末，公司开发者服务 SDK 累计安装量突破 1,300 亿，年覆盖设备超过 10 亿，SDK 日活跃独立设备数（去重）超 4 亿。

作为数据智能行业的先行者，公司持续领先行业创新。公司早在 2019 年天津“网安周”，就提出了数据治理“三原则”：严把数据采集入口、划清数据流转边界、守正数据运用场景，这与随后 2022 年中共中央、国务院在“数据二十条”里提出的“三权分置”高度契合。在 2024 年全球数贸会上，公司倡导“树立数件与软件硬件等效意识”，以增强各行业对数据要素的价值认识，有效推动数据资产化，获得业界广泛关注。同时，公司在数据智能领域的实践获得国家相关主管部门的认可，并作为首批数据要素企业代表，在国家数据局举办的“数据大讲堂”上分享数据开发利用的实践经验。2026 年 3 月，公司董事长方毅在光明日报发表《Token 与 AI 的中文名到底用什么合适？》，代表公司积极参与行业标准化共建与讨论。同月，世界数据组织在北京成立，致力于推动全球数据合作与治理实践，积极探索数据在合规、安全、可信基础上的高效交流与合理利用路径，公司作为第一届会员单位出席组织成立大会。

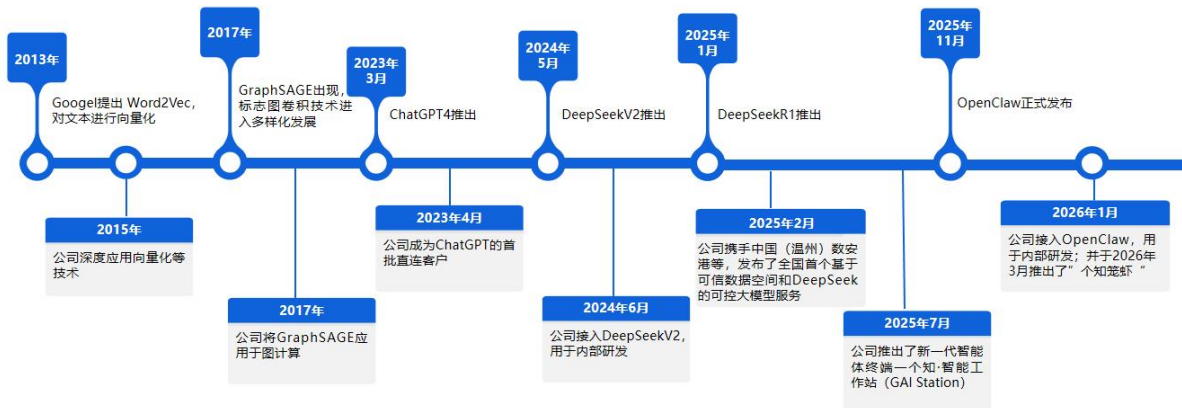
经过二十多年的发展，公司已经成为数据智能行业的领跑者，是率先在 A 股上市的数据智能企业。公司构建了“数据积累—数据治理—数据应用”的服务闭环，覆盖数据智能全产业链。近年来，公司来自数据要素价值化的收入占比保持高位，2025 年度占比约 86%。

2、加码人工智能，引领行业创新

公司一直走在人工智能与大数据技术深度融合研究与实践的最前沿。人工智能时代，文本向量化的核心过程为 Tokenization（分词或标记化），而 Token 则是文本被“向量化”编码后的基本单位，如今大语言模型的技术本质，正是预测下一个 Token 的概率。公司早在 2015 年就开始大规模深度应用向量化等技术，率先实践“Word2Vector”并赋能公司业务，在向量化的认知理解和实战应用方面积累了丰富的经验。在行业进入大模型时代时，公司就第一时间应用国内外通用大模型，成为文心一言、千问等大模型的首批合作伙伴，也是 ChatGPT 的首批直连客户。公司在业内较早实现对 DeepSeek 相关模型的评估及接入，并利用自有算力进行私有化部署。通过将 DeepSeek 等大模型技术与公司积累 20 多年的数据智能经验结合，公司打造了全新的 GAI 系列产品，推动 AI 从技术能力到商业价值的落地转化。

公司坚定加码人工智能领域的资源投入，推动技术创新与公司业务的深度融合，持续巩固和拓展公司在这一领域的优势。报告期内，在公司架构方面，公司正式成立人工智能事业部并新设首席智能官（CAIO），聚焦公司人工智能方向产品和项目研发及技术突破。在 AI 产品方面，公司打造了“GAI”系列智能产品，面向政企领域推出安全、实用、普惠的新一代智能终端——一个知·智能工作站，推动了数据智能、人工智能与产业深度融合，这与 2026 年政府工作报告提出的“打造智能经济新形态”“促进新一代智能终端和智能体加快推广”的指导方向高度契合。在组织创新方面，公司积极推进全员拥抱 AI，倡导并开展全员 AI Coding，助力全员实现从认知、能力到创新突破的 AI 能力转变，有效驱动公司创新发展。同时，公司积极运用 AI 能力持续赋能内部提效，以 AI 技术替代重复性工作、优化业务流程、升级信息处理与决策效率，提升公司基本盘业务的人效，让团队精力更聚焦于重点核心业务与创新工作。

面对 AI 行业技术不断革新，公司第一时间拥抱 AI 深化发展带来的开放技术生态及其产生应用需求。2026 年初，以 OpenClaw 为代表的开源智能体框架，催生了大量技能插件和扩展工具，显著降低了复杂工作流的搭建门槛以及应用成本。公司在物理隔离、有效权限控制和安全加固的情况下，积极探索研究 AI Agent 框架开源带来的开放技术生态与公司数据智能优势结合，并推出了“个知笼虾”方案，既保留“龙虾”高效执行复杂任务的优势，又通过技术设计确保核心数据和权限始终留在用户手中，让普通用户能低成本、高安全地用上 AI，推动了 AI 技术的共享与创新。目前“个知笼虾”已在“个知·智能工作站（个人版）”正式上线。



3、牵头标准制定，助力合规发展

合规是行业发展的基石，公司以自身实践践行行业合规典范。公司个推消息推送 SDK 是业内最早获得工信部认证，也是首批获得国家“移动消息推送平台”认证的推送产品。公司获得中国信通院颁发的首张大数据治理及服务平台综合能力测评证书；是国内首批通过“软件开发工具包（SDK）隐私配置能力”认证的企业；并成功通过 DCMM（数据管理能力成熟度评估模型）贯标等级认证，公司数据管理体系与产业实践通过国家标准检验达到行业先进水平。2026 年，公司的“个知写作助手文本生成算法”“个知会议纪要会议转录与纪要生成算法”均正式通过国家深度合成服务算法备案，标志着公司 AI 相关技术能力在政企场景应用中获得权威的合规性认可与安全保障。

公司积极参与大数据、人工智能等行业的规范制定，以此更好地推动市场合规发展。公司是全国网络安全标准化技

术委员会成员单位，积极参与信息安全领域的建设；公司董事长、总经理方毅先生作为数据智能行业专家，现担任中国科协全国委员会委员、全国网络安全标准化技术委员会委员、首届全国数据标准化技术委员会委员等职务，积极参与行业研究并主动带领每日互动推动相关国家标准的起草与制定工作。公司牵头起草、参与编写了《信息安全技术移动互联网应用程序（App）软件开发工具包（SDK）安全要求》《网络安全标准实践指南移动互联网应用程序（App）使用软件开发工具包（SDK）安全指引》《信息安全技术移动互联网应用程序（App）个人信息安全测评规范》等多个国家标准和指引规范。2025 年 6 月，公司参与编写的《向未成年人提供生成式人工智能服务安全指引》正式发布，围绕生成式人工智能服务的全生命周期，提出覆盖内容安全、数据保护、信息分发等方面的系统性安全管理要求。2025 年 9 月，由中国网络空间安全协会同每日互动等行业企业共同发起的《人工智能安全行业自律倡议》正式发布，推动构建可控、可信、可靠的产业生态。

4、联合生态力量，推动产业前行

作为数据智能生态的建设者，公司积极携手多方生态伙伴，发挥产业协同作用，共同推动产业健康发展。

公司持续推动“发数站”落地，促进数据要素价值释放。报告期内，公司联合多方开展“百城百场景”共创计划，持续推进“发数站”战略，为多方数据安全高效流通提供可信空间，并结合个知·智能工作站“引擎”，用 AI 帮助各方数据更高效用起来，进一步释放数据价值。公司从城市与行业两个维度同步推进“发数站”战略。城市发数站与温州、济南、海南、保定、金华、湖州等地合作，共同打造城市级数据智能基座，持续推动其在更多城市落地生根；在此过程中，个知·智能工作站作为“发数站”战略的重要载体，公司联合生态公司推动其率先在温州全面铺开。行业发数站深化垂直应用，公司基于运营商、科研、卫星等领域继续深耕，后续将结合个知·智能工作站，与行业伙伴在垂直领域继续共同探索覆盖数智基建和场景创新应用的能力矩阵，打造数据智能技术应用与价值共创共享示范。

公司作为行业安全的倡导维护者，持续践行数据要素安全流通与人工智能安全落地的应用实践。早在 2022 年，公司就作为大数据联合计算模式的首倡者，参与发起设立数安港及核心载体——浙江省大数据联合计算中心有限公司，构筑数据流通的安全基座，推动数据要素产业链的生态伙伴们安全高效地进行数据融合。在当下人工智能时代，数算公司联合中国移动浙江公司、移动云，通过将可信资源中枢（可信公有云）、算力引擎、数据流通基座相结合的方式，以“用而不拥、流而不留”为核心原则，打造了安全可靠、实用高效、普惠共享的 AI 技术底座。公司在报告期内推出的个知·智能工作站深度契合前述核心理念，基于合作优势，公司在联合数算公司共同推动工作在政务等领域应用落地过程中，取得了高价值实战反馈，进一步促进数据价值的融合创新，将 AI 赋能千行百业。

公司紧抓政策机遇，推进公共数据开放利用。公司直接或联合生态公司参与了交通、医疗健康等领域的公共数据授权运营，探索公共数据要素市场化路径。报告期内，公司参与的“汇聚多源微观大数据，助力科学研究新范式”应用场景入选国家数据局公共数据“跑起来”示范场景；生态公司云通数达成为浙江省交通运输领域首批省级公共数据授权运营单位。

公司拥抱 AI 共创实践，推动人工智能落地应用。2025 年，在中国信通院牵头下，公司联合学习强国、新浪微博、贝壳、e 代驾、搜狐等产业各方参与共建了“AI 协同应用创新平台”。该平台提供标准化的接口和工具，让不同的 AI 应用服务可以方便地接入该平台，实现互联互通，极大地降低了创新的门槛和成本，从而形成共创生态。报告期内，公司通过“AI 共创营”联合生态伙伴推动人工智能落地。在“AI 共创营”中，公司以“个知·智能工作站”为载体，将自身人工智能能力赋能给生态伙伴，引导其基于私有数据共创可落地的人工智能应用，以培育一个开放共享、持续迭代的 AI 应用创新生态，共同推动千行百业的智能进化。

三、核心竞争力分析

（一）战略优势：立足长远前瞻布局，把握行业革新机遇

公司在数据智能（DI）领域始终坚持以明确的战略规划——“自数、治数、置数”三步走为指引，确保每一步举措都紧密围绕公司的长远目标展开。“自数”即公司使用自己的数据，为客户赋能；“治数”即将公司将数据治理能力产品化，

输出给客户，帮助客户治理、挖掘客户自身的数据，在服务过程中也可以选择叠加公司的“自数”能力；“置数”即置换数据，也就是数据的加工贸易，让越来越多的数据资源持有者、数据加工使用者、数据产品经营者参与到数据要素市场。正是基于公司数据基因与深厚的数据治理能力，面对人工智能技术持续革新，公司得以将 DI 业务快速延伸至 AI 业务。对公司而言，AI 并非简单的同质化替代，而是深度加持、全面赋能，持续驱动业务智能化升级。

公司敏捷把握行业革新机遇，通过前瞻布局第一时间紧抓人工智能带来的发展机会。公司很早就将人工智能技术与公司数据能力相结合，有着丰富的智能技术积累：2015 年就开始深度应用向量化等技术，随着行业进入大模型时代，公司敏捷应对先行布局，在第一时间接入国内外通用大模型，并储备购置了数千万元的算力资源；同时正式成立人工智能事业部，聚焦公司人工智能方向产品和项目研发及技术突破。随后，公司进一步面向全员推进全面 AI 革新，有效驱动公司创新发展。通过深度应用人工智能技术，公司不仅提升了数据积累层的数据资产化能力、数据治理层面的智能化水平、数据应用层面的产品性能，还积极探索落地多款新产品，用积累 20 年的数据智能的能力结合人工智能技术打造了“GAI”系列智能产品，进一步巩固了在数据智能领域的领先地位，展现了公司在技术创新方面的实力。

（二）数据优势：合规积累海量数据，夯实公司数据基础

公司拥有强大的数据积累能力。在合法依规的前提下，公司不断提高移动端热数据的积累能力，持续积累涵盖线上行为特征和线下场景的海量动态数据。对数据进行深度治理和挖掘后，形成深厚的数据资产，从而源源不断地为上层业务提供数据支持。在人工智能时代，数据作为 AI 的“燃料”，是大模型训练中不可或缺的一环，数据质量更是决定 AI 上限的重要因素。公司通过知识库等方式接入行业智库、垂直行业知识图谱以及权威授权的专有数据等外部多源数据，通过将数据知识化，构建 AI 易于理解和使用的结构化知识，支持更多场景应用。此外，公司还依托数安港的基础设施，基于打通多端数据能力等优势，能够安全融合更多源、更深厚的高质量数据源，进一步丰富了公司的数据资产。

截至报告期末，开发者服务 SDK 累计安装量突破 1,300 亿，年覆盖设备超过 10 亿，SDK 日活跃独立设备数（去重）超 4 亿，其中用户运营 SDK 日活数达到 1.7 亿，进一步丰富了公司的数据维度，提高了公司数据资产的质量。

（三）技术优势：强化 AI 技术研发创新，自主打造智能底座

报告期内，公司持续以 AI 技术为核心驱动力，打造自主可控的智能底座，构筑企业长期竞争优势。公司在数据智能操作系统（DiOS）高效治理底座基础上，将先进的人工智能技术与数据智能能力深度融合，进一步打造了自主可控的智能底座——人工智能操作系统 GAI OS，提供集数据知识化处理、模型管理、智能体编排等能力于一体的全方位企业级智能服务。GAI OS 将大模型融合进数据治理全流程，显著提升数据挖掘能力与深度检索效率，同时支持应用层自主调度 AI 核心能力，快速生产轻量级应用或工具，并为构建智能体创造基础，帮助客户更加安全高效地释放数据要素核心价值。基于底层智能基座，推动“产品 AI 化”和“AI 产品化”落地，让技术创新和业务创新深度融合。

公司持续加强技术创新与公司业务相结合探索，积蓄未来新的增长曲线。在前沿技术领域，公司建立了每日互动研究院聚焦基础技术研究，研究院下设的多个实验室在报告期内持续取得丰硕成果。其中，数字建模实验室聚焦大模型技术的研究与应用创新，全面掌握从模型训练到部署的全链路技术，成功应用于智能体开发以及在医疗领域打造脑卒中早筛模型，并继续在气象环保等垂直领域深度探索，为未来业务布局奠定技术基础。视觉实验室深耕视觉技术在智慧高速领域的创新应用，成功研发高速公路异常巡检系统，为高速运营管理提供高效智能的解决方案，持续巩固公司在智慧交通领域的技术积累。操作系统实验室专注数据底层逻辑架构的前沿研究，依托在互联网大数据治理与挖掘领域的丰富经验，与运营商等客户开展深度合作，为其数据资产的合规流通与价值深度挖掘提供核心技术支撑。公司将加速推动技术创新成果的商业化落地，驱动技术优势向市场竞争优势转化，为公司长期可持续发展奠定坚实基础。

（四）行业 Know-How 优势：持续深耕应用场景，加强推进 AI 落地应用

公司不仅打造了产品化的、规模化盈利的数据智能应用，还在业务开展过程中提炼出数据智能应用方法论，并打造了相关垂直行业的资深专家团队。这些专家将行业知识（Know-How）与公司的数据能力和方法论有机结合，通过与各垂直领域的客户协作共创，在垂直领域不断探索并深化数据智能的落地应用，致力于“把数用好”。在面对新领域、新技

术时，公司能够快速结合在已有业务中沉淀的经验优势，与新领域专家知识高效融合，携手客户共创应用。因此，在人工智能时代，公司第一时间抓住行业机遇，一方面，将数据智能业务的行业知识（Know-How）与人工智能技术的优势结合，在数智营销和公共服务领域打造智能化产品，驱动服务升级。另一方面，稳步扩展人工智能业务，为企业和政府部门提供一站式的 AI 落地应用解决方案。公司面向应用市场打造安全、实用、普惠的标准化 AI 产品——个知·智能工作站，将 AI 在最日常的办公场景迅速落地，切入市场。在“标品”之外，公司还探索出“标类”和“标杆”的共创模式，深入垂直行业，将数据智能与行业知识深度融合，让 AI 深入落地行业，帮助客户把私有数据用起来。这种共创模式不仅发挥了公司的技术优势，推动公司业务落地，也促进了合作伙伴的业务升级和创新发展，实现互利共赢的局面。

（五）客户优势：加速释放渠道效能，助力产品研发推广

公司拥有广泛且优质的客户基础，有利于推进公司核心业务的新产品向老客户拓展。同时，坚实客户基础积累的市场口碑，也有利于公司新领域的业务向新客户进行延伸。报告期内，公司不断增强客户基础的覆盖能力和服务深度。公司增能服务囊括了绝大多数头部互联网平台企业的客户，并成功将下游客户延展到金融等其他行业；公共服务凭借强大的产品能力累计覆盖全国超 2,900 个区县级客户单位，且以直销客户为主。依托强大的客户覆盖资源，公司可以在新产品研发初期与客户共创打磨新产品，在产品得到验证后能迅速推广，而产品矩阵的丰富反过来进一步巩固客户覆盖优势。公司基于生成式人工智能推出的两款新 SaaS 产品在报告期内获得市场认可，进一步拓展客户覆盖范围；同时公司新项目制业务通过与客户不断打磨产品力，依托其强大的智能研判等能力和灵活的响应式服务，持续提升产品影响力，并成功落地多个项目。公共服务业务新产品的成功落地和规模化拓展充分验证了上述能力优势。

（六）组织优势：创新催生组织革新，驱动公司长效发展

数据智能作为技术密集型、人才密集型、高度创新型的行业，企业的创新能力至关重要。公司自设立以来，始终坚持追求技术极致的文化，并重视研发人才的培养。在吸引人才方面，公司推出员工持股计划、限制性股票激励计划等长效激励机制，积极引入高水平研发人员。在创新机制方面，公司面对 AI 行业技术不断革新，公司正式成立人工智能事业部，新设首席智能官（CAIO），聚焦公司人工智能方向产品和项目研发及技术突破；积极组织面向全员的“AI 能力突破共创营”及“AI 全学汇”等项目，助力全员实现从认知、能力到创新突破的能力转变，推动个人与公司共同成长；同时组织“技术嘉年华”“大模型深度解析专项”“AI Agent 黑客松创新赛”“AI 提效案例大赛”等专业培训项目和技术竞技赛，实现公司全面 AI 化革新，有效驱动公司创新发展。在管理梯队建设上，公司持续实施“一线管理者能力提升计划”项目，强化基层管理者的领导力与执行力，全面推进干部梯队培养，联动各级管理者制定并落地各项能力发展项目。

四、主营业务分析

1、概述

（1）数据智能业务

1) 开发者服务推新整合，持续夯实数据底盘

报告期内，公司开发者服务实现营业收入 5,073.41 万元，同比增长 5.08%。一方面开发者服务从提供工具，逐步升级为以解决方案为核心的服务模式，通过深度融合工具能力、数据能力与 AI 技术能力，以提升运营效果为导向，为客户提供更加高效的运营策略；另一方面，公司积极融入人工智能技术，持续完善产品矩阵，以驱动开发者服务智能化升级。产品深度和广度的持续拓展，进一步提升公司数据资产的质量，夯实公司数据基础。

报告期内，开发者服务通过现有产品工具、数据能力以及 AI 能力联动，面向移动互联网领域打造了从数据洞察到商业变现的完整解决方案，进一步提升商业化效率。解决方案实现从标签补充-画像洞察-高价值人群挖掘-精准投放的完整商业化链路能力，并通过技术创新提升开发者推送效率、运营与决策效能，在业务中驱动客户商业化变现效率呈阶梯

式增长。提升商业化效率的同时，开发者服务解决方案在推动 SDK 产品覆盖方面也初见成效。截至报告期末，用户运营 SDK 日活跃用户数量突破 1.7 亿，进一步丰富了公司的数据维度；OneID SDK 日活跃用户数量也呈现增长态势，有力增强了公司在多端数据领域的积累。报告期内，开发者服务在金融、游戏、教育、出行等行业新增多个客户，强化了公司在开发者服务领域的优势。

AI 时代，基于对开发者用上 AI、用好 AI 需求的深入洞察，公司在开发者服务领域继续做互联网的“送水工”，推出行业首个 AI SDK。作为一款“开箱即用”的 AI 能力工具，AI SDK 集成了意图理解、知识库管理、智能交互等 AI 功能，无需开发，只需通过可视化配置即可完成 App 的智能化升级。同时，AI SDK 能够深度结合专业知识库，并通过 MCP 服务与其他应用联结，显著提升用户体验，进而有效提升获客效率与用户黏性。

在 AI 赋能运营场景上，公司打造出企业级对话式 Data Agent——一个知·智能运营 AIBI，降低数据分析门槛。该产品基于大模型能力基础，让用户通过自然语言交互方式快速完成数据深度分析，并自动生成可视化统计图表和分析结论，为运营决策提供高效的智能支撑。同时，运营决策的科学性和有效性建立在数据准确性之上，公司将多年积累的行业经验和业务知识融入意图理解能力，并可以动态关联用户自己的行业知识库，让 AIBI 更懂业务，从根本上解决“答非所问”的行业痛点，为运营决策提供更精准的数据分析。

截至报告期末，开发者服务 SDK 累计安装量突破 1,300 亿，年覆盖设备超过 10 亿，SDK 日活跃独立设备数（去重）超 4 亿。公司开发者服务持续保持行业领先地位，为公司提供了坚实稳健的数据底盘。

2) 商业服务稳中有升，技术升级、落地新场景

报告期内，商业服务作为与宏观经济和消费能力密切相关的业务，在消费需求和居民购买力持续承压下保持基本稳定。其中，增能服务推动新场景商业化落地，品牌服务强化技术创新，驱动服务升级。

①数据增能稳健增长，新业务商业化落地

报告期内，增能与风控服务实现营业收入 9,727.94 万元，同比增长 4.72%。公司以数据能力为商业化场景提供增能服务，客户囊括了绝大多数头部互联网平台企业，在报告期进一步将下游客户延展到金融等行业，并在商业化方面取得显著进展。

公司持续升级增能服务能力，将数据资产通过向量化等技术更加高效地转化为商业增长动力。在数据向量化生产方面，公司在原有的编码压缩算法基础上，升级机器学习算法及深度学习框架，全面升级 GPU 算力，提升向量生产的原始数据丰富度、向量模型推力能力与模型计算效率。通过对多元异构数据进行深度治理，形成数据的特征谱系，并沉淀为可满足垂直大模型精调需求的“数件”（Dataware）。在向量化应用方面，公司基于大规模知识图谱与图神经网络算法，采用预训练的专业模型对底层数据资产进行向量化编码，并通过向量化接口为互联网、金融等领域客户提供开箱即用的建模能力，提高了模型运算效率及下游场景的预测精度，有效提升了客户商业化场景数据应用的效能。

报告期内，公司成功将下游客户从互联网客户延展到金融等行业，并在商业化进程方面加速落地。公司在自身数据积累基础上，将丰富的知识库资源和强大的学习推理能力结合，定向深度挖掘适应特定场景的数据特征价值，打造出特定行业模型。其中，金融行业模型大幅提升了公司在金融场景中数据处理的加工效率和精准度，显著优化了在金融营销、金融风控等多个细分场景中的数据应用效果，全面赋能金融业务的各个环节，在业务落地验证中取得良好效果。报告期内，增能服务在金融领域加速推进，已在一批头部金融客户完成商业化落地。

②品牌服务技术创新，驱动营销效能跃升

报告期内，品牌服务实现营业收入 1,656.59 万元。公司以第三方 DMP 能力为立足点，为品牌广告主提供第一方的数据前验服务。报告期内，公司在产品智能化升级、生态资源整合及商业场景落地等方面取得显著突破，驱动品牌服务升级。

品牌服务凭借“数据+智能”双轮驱动，实现全链路营销的效能提升。报告期内，公司将先进的算法模型与深厚的行业实践经验深度融合，对数智营销核心产品——“营销数盘”全新升级，其功能覆盖营销全链路，包括多端数据无缝打通、跨域消费者深度洞察、精准广告投放定向、营销效果科学归因以及线下门店客流智能分析。依托产品智能化升级，营销数盘可通过先进算法构建更高精度的购买倾向预测模型，动态识别具有高转化潜力的目标人群，显著提升高价值用户挖掘效率与精准度。报告期内，公司基于“营销数盘”的核心能力，推出个知·智能营销 AITA。该产品深度融合了公司自身的数据能力，同时支持在安全可信的环境下接入行业知识库等多源数据，构建真实可靠的数据底座。品牌客户通过简单的自然语言交互，AITA 即可实时调用底层真实可靠的数据底座，自动生成专业洞察报告，并为业务人员提供零门槛的贯穿用户洞察到投放归因的 AI 全营销策略，持续升级智能营销产品矩阵。

报告期内，公司持续强化数据融合与生态协同能力，有效拓展品牌服务边界。在品牌服务开展过程中，公司进一步整合生态资源，主导数据全案交付，通过数据融合的方式打破单一数据服务局限，撬动全域营销价值。在数据融合过程中，为有效满足品牌客户对多方数据进行安全融合和计算的需求，公司在品牌服务中推广使用“大数据联合计算平台”，确保数据计算的安全性，推动建设安全、高效的数智营销生态。此外，公司与行业生态伙伴明略科技共同设立的浙江明日数据智能有限公司，融合双方优势为品牌主及行业客户提供一站式营销智能闭环解决方案。目前明日数据服务的客户已覆盖众多国内外知名品牌公司。

公司依托核心产品的智能化升级与数据服务能力的持续夯实，成功拓展并深化了与核心消费品领域客户的战略合作。目前，品牌服务客户已覆盖食品酒水、美妆个护、母婴乳品、医药健康、运动服饰、家电家居、新锐国潮等多个行业。

3) 公共服务双轨并进，产品矩阵有序拓展

报告期内，公共服务实现营业收入 33,005.25 万元，同比增长 11.75%。在公共支出预算承压等外部因素影响下，公司公共服务坚持创新驱动，在深化成熟产品的同时开拓智能化新品，凭借过硬的产品能力和广泛的客户覆盖优势，保持稳健增长。

报告期内，公司公共服务既有产品稳扎稳打。截至报告期末，公共服务累积覆盖全国超 2,900 个区县级单位客户。SaaS 产品方面，公司原有的 SaaS 产品通过技术升级不断优化产品功能和用户体验，持续保持较高的客户留存率，充分体现了产品的高市场认可度和强客户黏性；公司基于生成式人工智能推出的两款新 SaaS 产品在报告期内高效拓展，呈现良好发展势头，进一步驱动业务增长。项目制业务方面，公共服务数盘随着产品力的成熟，标准化程度逐步提高；新项目制业务依托其强大的智能研判等能力和灵活的响应式服务，成功中标多个政府及企事业单位项目，持续提升产品影响力，积蓄增长潜力。

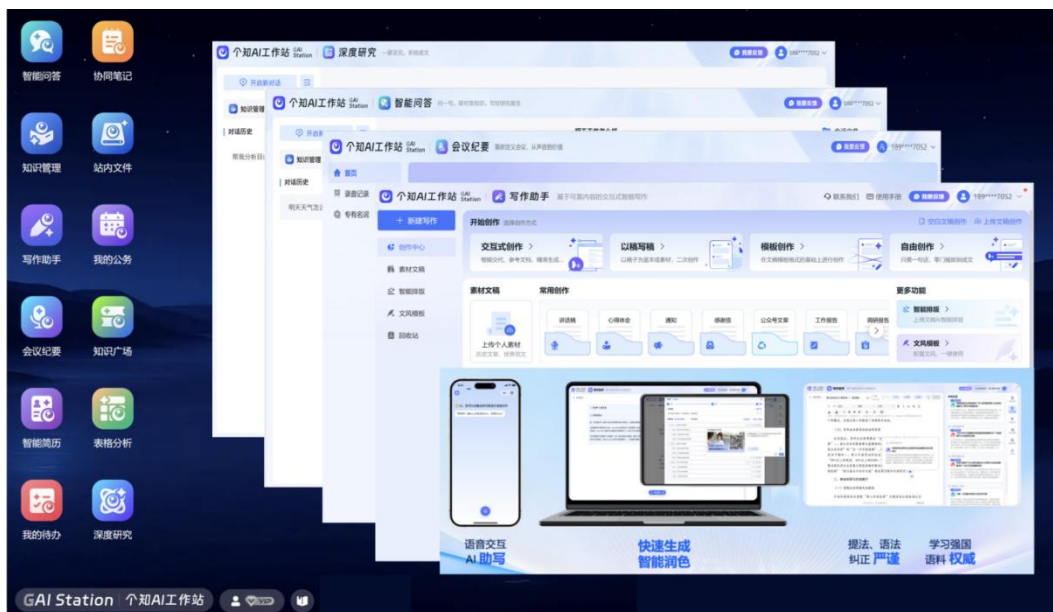
报告期内，公司基于数据优势和人工智能等前沿技术打造的数智新品，已实现规模化落地，为业务发展提供新动力。公司深度应用人工智能技术，打造了公共服务领域的人工智能能力底座，并在此基础上孵化出多款适用于不同场景的公共服务智能产品，这些产品在报告期内展现出强劲的市场竞争力与营收潜力。同时，公司加强与客户的协同创新，共同探索智能体新品的新模式和新场景，结合客户特性需求，通过与客户共创，以公共服务工作站等方式打造专属 AI 应用，从而拓展公共服务市场的业务范围和客户群体。

(2) 人工智能业务

报告期内，公司积极把握人工智能浪潮所带来的发展机遇，充分发挥自身优势，让 AI 把私有数据用起来，专注人工智能应用落地，为公司发展积蓄新的增长动能。

报告期内，公司在人工智能领域完成了从技术创新到商业化落地。公司用积累 20 年的数据智能能力打造了“GAI”系列智能产品，搭建了“GAI”系列三层产品架构：GAI OS、GAI Office 和 GAI Store。面对市场需求，公司重点推出个知·智能工作站（GAI Station），深度融合三层产品架构。个知·智能工作站是公司面向政企客户打造的一站式 AI 实用级解决方案，采用“云-边-端-库”的混合架构，结合开箱即用的高频 AI 应用，让 AI 真正用得起，更用得起来，帮助客户安全高效地将私有数据价值释放出来。

个知·智能工作站具备**安全性、实用性与普惠性**三大特色。该产品采用“本地小模型+云端大模型”的混合部署方案，支持私有数据在本地存储和处理，并根据需求通过工作站灵活调用在私有云、专有云或可信公有云上的大模型能力，完成复杂任务的推理分析，实现数据“流而不留”。这种方式既打消了用户对数据出域的安全担忧，让数据在安全边界内流动，又通过本地预处理削减 Token 消耗量，有效破解纯私有化部署的成本压力与纯云端调用的安全疑虑，实现智能最大化与成本最优化的平衡，推动 AI 能力的普惠共享。同时，工作站内置的写作助手、会议纪要、深度研究、表格分析等多款强实用性的应用，让 AI 帮助用户解决真问题。例如，写作助手基于学习强国权威语料，搭建“本行业一本地区一本单位一本人”四级知识体系，能够根据用户意图、内容重点和指定文风，交互式完成从构思、撰写、润色到校对的专业创作全过程，快速提升公文写作效率。会议纪要支持本地化音频处理，确保原始语音数据不外泄；并通过融合先进技术，支持跨场景声纹识别，在复杂会议场景下实现高精度发言者区分与内容转写，自动提炼会议核心议题、归纳各方观点与共识、智能生成待办事项，同时还可与写作助手联动，一键生成可下发的纪要文件，实现信息安全与办公效率。此外，还有表格分析、深度研究等开箱即用、易用实用的 AI 工具，可全面提升日常办公效率。



个知·智能工作站（在线版）界面

目前，个知·智能工作站已在政务服务、科研教育等领域实现小批量交付，个知·智能工作站已拥有单位版、团队版、个人版、在线版的全景产品序列，让 AI 能力精准适配从组织到个人的不同需求，帮助更多政企、个人主体能够低成本享受 AI 带来的效率提升。

2、收入与成本

(1) 营业收入构成

营业收入整体情况

单位：元

	2025 年		2024 年		同比增减
	金额	占营业收入比重	金额	占营业收入比重	
营业收入合计	515,639,013.47	100%	470,363,638.37	100%	9.63%
分行业					
互联网行业	161,035,952.47	31.23%	131,413,230.10	27.94%	22.54%

政府服务	314,772,160.45	61.05%	299,405,263.00	63.65%	5.13%
金融服务	19,167,792.42	3.72%	15,315,426.59	3.26%	25.15%
消费服务	12,962,096.95	2.51%	16,652,774.87	3.54%	-22.16%
其他	7,701,011.18	1.49%	7,576,943.81	1.61%	1.64%
分产品					
开发者服务	50,734,104.46	9.84%	48,282,741.75	10.26%	5.08%
数据服务	444,333,472.79	86.17%	411,959,174.42	87.58%	7.86%
增能与风控服务	97,279,378.55	18.87%	92,890,961.20	19.75%	4.72%
品牌服务	16,565,886.56	3.21%	19,951,964.90	4.24%	-16.97%
公共服务	330,052,504.25	64.01%	295,349,253.29	62.79%	11.75%
其他数据服务	435,703.43	0.08%	3,766,995.03	0.80%	-88.43%
其他	20,571,436.22	3.99%	10,121,722.20	2.15%	103.24%
分地区					
国内	515,437,126.68	99.96%	470,255,107.95	99.98%	9.61%
国外	201,886.79	0.04%	108,530.42	0.02%	86.02%
分销售模式					
直销	327,725,677.29	63.56%	280,841,403.09	59.71%	16.69%
代理	187,913,336.18	36.44%	189,522,235.28	40.29%	-0.85%

公司需遵守《深圳证券交易所上市公司自律监管指引第3号——行业信息披露》中的“软件与信息技术服务业”的披露要求

单位：元

	2025 年度				2024 年度			
	第一季度	第二季度	第三季度	第四季度	第一季度	第二季度	第三季度	第四季度
营业收入	99,186,067.53	119,296,993.14	115,919,697.74	181,236,255.06	100,148,325.59	116,870,104.93	116,297,630.10	137,047,577.75
归属于上市公司股东的净利润	16,533,208.39	15,360,648.40	22,298,038.53	19,201,385.96	3,788,616.06	7,935,987.52	2,198,532.45	71,101,136.12

说明经营季节性（或周期性）发生的原因及波动风险：不适用

（2）占公司营业收入或营业利润 10%以上的行业、产品、地区、销售模式的情况

适用 不适用

单位：元

	营业收入	营业成本	毛利率	营业收入比上年同期增减	营业成本比上年同期增减	毛利率比上年同期增减
分行业						
互联网行业	161,035,952.47	54,718,963.27	66.02%	22.54%	102.64%	-13.43%
政府服务	314,772,160.45	133,788,300.25	57.50%	5.13%	57.94%	-14.21%
分产品						
增能与风控服务	97,279,378.55	29,622,287.31	69.55%	4.72%	131.11%	-16.65%
公共服务	330,052,504.25	137,326,108.30	58.39%	11.75%	68.80%	-14.07%
分地区						
国内	515,437,126.68	202,818,784.82	60.65%	9.61%	61.95%	-12.72%
分销售模式						
直销	327,725,677.29	124,188,137.34	62.11%	16.69%	68.04%	-11.57%
代理	187,913,336.18	78,676,821.69	58.13%	-0.85%	53.18%	-14.77%

公司主营业务数据统计口径在报告期发生调整的情况下，公司最近 1 年按报告期末口径调整后的主营业务数据

适用 不适用

公司需遵守《深圳证券交易所上市公司自律监管指引第 3 号——行业信息披露》中的“软件与信息技术服务业”的披露要求。

详见上表。

公司主营业务数据统计口径在报告期发生调整的情况下，公司最近 1 年按报告期末口径调整后的主营业务数据

适用 不适用

(3) 公司实物销售收入是否大于劳务收入

是 否

(4) 公司已签订的重大销售合同、重大采购合同截至本报告期的履行情况

适用 不适用

(5) 营业成本构成

单位：元

行业分类	项目	2025 年		2024 年		同比增减
		金额	占营业成本比重	金额	占营业成本比重	
开发者服务	IDC 费用	2,730,931.50	1.35%	1,973,745.94	1.58%	38.36%
	技术成本	1,001,345.10	0.49%	1,660,315.26	1.33%	-39.69%
	人工	2,951,516.69	1.45%	2,781,436.39	2.22%	6.11%
	数据服务	3,740,128.16	1.84%	4,206,735.90	3.36%	-11.09%
	折旧及摊销	1,192,208.39	0.59%	1,381,995.65	1.10%	-13.73%
数据服务	IDC 费用	18,929,501.29	9.33%	10,235,518.35	8.17%	84.94%
	技术成本	21,308,034.61	10.50%	8,144,951.11	6.50%	161.61%
	流量成本	664,201.40	0.33%	1,428,899.14	1.14%	-53.52%
	人工	57,299,196.60	28.24%	41,613,257.16	33.22%	37.69%
	数据服务	27,819,448.51	13.71%	15,707,987.08	12.54%	77.10%
	折旧及摊销	47,752,609.57	23.54%	27,762,757.90	22.16%	72.00%
其他	IDC 费用	808,298.14	0.40%	250,260.98	0.20%	222.98%
	技术成本	2,477,261.52	1.22%	2,830,188.65	2.26%	-12.47%
	人工	575,810.56	0.28%	253,907.16	0.20%	126.78%
	数据服务	119,848.32	0.06%	5,554.32	0.00%	2,057.75%
	硬件成本	11,188,592.52	5.52%	2,743,242.43	2.19%	307.86%
	折旧及摊销	2,306,076.14	1.14%	921,130.44	0.74%	150.35%
	其他	0.00	0.00%	1,362,790.99	1.09%	-100.00%

说明：无。

公司需遵守《深圳证券交易所上市公司自律监管指引第 3 号——行业信息披露》中的“软件与信息技术服务业”的披露要求

主营业务成本构成

单位：元

成本构成	本报告期		上年同期		同比增减
	金额	占营业成本比重	金额	占营业成本比重	
IDC 费用	22,468,730.93	11.08%	12,459,525.27	9.95%	80.33%
技术成本	24,786,641.23	12.22%	12,635,455.02	10.09%	96.17%
流量成本	664,201.40	0.33%	1,428,899.14	1.14%	-53.52%

人工	60,826,523.85	29.98%	44,648,600.71	35.64%	36.23%
数据服务	31,679,424.99	15.62%	19,920,277.30	15.90%	59.03%
硬件成本	11,188,592.52	5.52%	2,743,242.43	2.19%	307.86%
折旧及摊销	51,250,894.10	25.26%	30,065,883.99	24.00%	70.46%
其他	0.00	0.00%	1,362,790.99	1.09%	-100.00%

(6) 报告期内合并范围是否发生变动
 是 否

(7) 公司报告期内业务、产品或服务发生重大变化或调整有关情况
 适用 不适用

(8) 主要销售客户和主要供应商情况

公司主要销售客户情况

前五名客户合计销售金额（元）	72,143,314.98
前五名客户合计销售金额占年度销售总额比例	14.00%
前五名客户销售额中关联方销售额占年度销售总额比例	3.29%

公司前 5 大客户资料

序号	客户名称	销售额（元）	占年度销售总额比例
1	客户一	17,146,495.20	3.33%
2	客户二	16,954,678.99	3.29%
3	客户三	15,494,970.99	3.01%
4	客户四	14,070,754.70	2.73%
5	客户五	8,476,415.10	1.64%
合计	--	72,143,314.98	14.00%

主要客户其他情况说明

 适用 不适用

前五名客户中，客户二为公司参股企业。此外，公司董事、高级管理人员、核心技术人员、持股 5% 以上股东、实际控制人和其他关联方在主要客户中均不直接或者间接拥有权益。

公司主要供应商情况

前五名供应商合计采购金额（元）	89,153,410.91
前五名供应商合计采购金额占年度采购总额比例	32.30%
前五名供应商采购额中关联方采购额占年度采购总额比例	3.22%

公司前 5 名供应商资料

序号	供应商名称	采购额（元）	占年度采购总额比例
1	供应商一	38,241,415.59	13.86%
2	供应商二	19,463,989.43	7.05%
3	供应商三	14,855,541.55	5.38%
4	供应商四	8,892,653.02	3.22%
5	供应商五	7,699,811.32	2.79%
合计	--	89,153,410.91	32.30%

主要供应商其他情况说明
适用 不适用

前五名供应商中，供应商四为公司参股企业。此外，公司董事、高级管理人员、核心技术人员、持股 5%以上股东、实际控制人和其他关联方在主要供应商中均不直接或者间接拥有权益。

报告期内公司贸易业务收入占营业收入比例超过 10%

适用 不适用

3、费用

单位：元

	2025 年	2024 年	同比增减	重大变动说明
销售费用	113,758,321.77	97,854,066.60	16.25%	本期无重大变动。
管理费用	122,245,558.51	129,184,905.31	-5.37%	本期无重大变动。
财务费用	-5,534,807.74	-11,900,100.28	-53.49%	主要系本期大额存单月均存款余额较上期减少。
研发费用	106,718,763.24	112,925,049.97	-5.50%	本期无重大变动。

4、研发投入
适用 不适用

主要研发项目名称	项目目的	项目进展	拟达到的目标	预计对公司未来发展的影响
案件自动化研判系统	研发一款产品，其可利用大数据技术、RPA 技术对客户数据进行实体构建和数据关联，深入案件研判全流程，分析案件研判脉络，自动化生成研判成果。	已完成	系统将自动提取特定案件类型线索，深度挖掘与分析关联线索，精准识别和筛选出有价值的线索，提高线索质量；自动执行研判技战法进行初步侦查，提升破案效率与解决率。	预期可为公司带来较为可观的收益。
云深自动化流程研发管理平台	研发一款 RPA 设计管理平台，旨在简化 RPA 设计和开发的流程，提高团队的协作效率，并通过技术集成更好地管理版本和智能化功能。	已完成	提升开发者开发效率，流程更为智能化，增强可管理性，提高智能体功能，还能够根据技术栈和流程需求进行定制化扩展，支持自动化应用。	预期可为公司带来较为可观的收益。
公共业务大模型平台	研发一款低代码可自主搭建智能体的大模型应用，包含技能中心、知识库、助手市场等模块，可以训练上架专有模型。	进行中	实现流程标准化管理，提升工作效率，打破系统数据壁垒，增强协同作战能力，支撑个性化业务需求。	预期可为公司带来较为可观的收益。
云图汇特征比对平台	研发一款能够构建全量特征库的软件，进行多维度线索的汇聚清洗治理和动态分析监测，实现线索的快速碰撞和特征比对，辅助快速发现风险，并提供宏观态势分析支撑。	已完成	强势推进涉网涉众型经济行为治理与打击工作，针对特定方式挖掘高价值线索信息，切实完善打击工作机制，有力提升实战效能。	预期可为公司带来较为可观的收益。
面向互联网企业的运营所需工具的 AI 化建设	集成大模型能力，打造出的企业级对话式数据 Agent。支持业务人员可以通过自然语言提问，即时获取业务数据报告结果，轻松完成目标追踪、差异分析、趋势判断等，告别数据等待。让每一位用户都能以最直观的方式获取精准、实时的数据决策支持。	已完成	完成核心能力建设：意图识别与个性联想精准捕捉模糊业务需求，动态关联企业知识库生成多维度查询选项，根治“答非所问”痛点；多轮对话支持深度下钻式分析，实现类人对话的连贯思考；即时智能可视化秒级匹配最佳图表，让复杂数据一目了然；自定义知识维护赋予业务术语自定义权，使 AI 深度适配企业语言；透明化交互分析实时展示推导过程，降低黑盒风险；支持沉淀业务专属智能体，让每次分析成果	预期可为公司带来较为可观的收益。

			转化为企业智慧资产。	
面向移动互联网应用的 AI 智能应用 SDK 建设	旨在为中小开发者提供一套快速搭建面向 C 端智能对话页面的标准化工具。解决客户自研 AI 对话成本高、周期长、应用场景单一等痛点，帮助客户在运营落地页、智能搜索、新功能搭建等场景中快速实现 AI 交互能力，降低技术门槛，提升业务转化效率。	已完成	完成 SDK 核心能力建设，包括基于上下文的多轮对话、意图识别、私有知识库等，并实现外部 MCP 服务的应用对接。重点服务三个以上行业客户，深度打磨行业场景，沉淀可复用的搭建 SOP 及最佳实践，形成标准化的交付流程，为后续规模化推广奠定坚实基础。	预期可为公司带来较为可观的收益。
面向数据安全敏感型企业的 AI 落地与数据价值转化建设	以安全可控的 AI 技术体系为核心，构建覆盖数据全生命周期的安全防护能力，在保障敏感数据合规、安全的前提下，实现数据资产的高效治理与价值挖掘，赋能企业业务智能化升级。	建设中	满足数据安全敏感型企业的合规与业务需求，为企业提供安全可控的 AI 应用解决方案与数据价值转化服务，支撑企业业务决策、运营管理，全面提升企业数据安全与智能化运营效率。	预期可为公司带来较为可观的收益。
百千工程数据智能标注平台	通过百千工程数据智能标注平台建设，以数据语义赋能为核心锚点，融合预处理规则引擎、大模型智能辅助、全周期质量监控等核心技术，构建覆盖数据集导入、任务分发、协同标注、多维审核的全流程闭环管理体系，将无序数据转化为规整有序、可追溯、可复用的优质资产，为人工智能模型训练和智能应用提供高质量数据基础支撑。	已完成	形成完整的数据标注能力体系，全面支持数据集导入导出、集中管理、文本单分类与多分类标注、标签增强等核心功能，满足百千工程多类型数据处理需求；通过大模型辅助标注的规模化应用，智能标注准确率稳定达到 80% 以上，人工标注成本降低 60% 以上；建立多层级质量审核机制，实现标注过程和成果的全流程可视化管控，为百千工程持续输出高质量、可复用的结构化数据资产。	预期可为公司带来较为可观的收益。

公司研发人员情况

	2025 年	2024 年	变动比例
研发人员数量（人）	362	354	2.26%
研发人员数量占比	45.08%	46.21%	-1.13%
研发人员学历			
本科	259	258	0.39%
硕士	95	81	17.28%
本科以下	8	15	-46.67%
研发人员年龄构成			
30 岁以下	117	142	-17.61%
30~40 岁	227	199	14.07%
40 岁以上（含 40）	18	13	38.46%

近三年公司研发投入金额及占营业收入的比例

	2025 年	2024 年	2023 年
研发投入金额（元）	167,766,110.86	169,963,117.55	166,517,322.86
研发投入占营业收入比例	32.54%	36.13%	38.73%
研发支出资本化的金额（元）	61,047,347.62	57,038,067.58	10,788,700.35
资本化研发支出占研发投入的比例	36.39%	33.56%	6.48%
资本化研发支出占当期净利润的比重	-175.38%	-88.08%	-21.61%

公司研发人员构成发生重大变化的原因及影响

 适用 不适用

研发投入总额占营业收入的比重较上年发生显著变化的原因

 适用 不适用

研发投入资本化率大幅变动的原因及其合理性说明

适用 不适用

公司需遵守《深圳证券交易所上市公司自律监管指引第 3 号——行业信息披露》中的“软件与信息技术服务业”的披露要求

单位：元

项目名称	研发资本化金额	相关项目的基本情况	实施进度
数据资源	61,047,347.62	公司积累的数据资源是在用户授权同意的前提下合法收集。公司对这些数据资源进行深度加工和应用，为公司在商业服务、公共服务领域的产品化、规模化场景应用提供支撑。	持续进行中。

1、公司内部研发投入的资本化需同时满足下列条件：

- (一) 完成该无形资产以使其能够使用或出售在技术上具有可行性。
- (二) 具有完成该无形资产并使用或出售的意图。
- (三) 无形资产产生经济利益的方式。
- (四) 有足够的技术、财务资源和其他资源支持，以完成该无形资产的开发，并有能力使用或出售该无形资产。
- (五) 归属于该无形资产开发阶段的支出能够可靠地计量。

2、相关内部控制的内容和执行情况

- (1) 项目立项 产品经理根据前述市场论证分析的研判结果，编制《项目立项书》提报至项目管理机构，并组织召开评审会，评审会决议通过的，产品经理根据评审意见调整立项书内容，由项目管理核心成员签批确认后正式立项。
- (2) 项目变更 当项目需求需要变更时，产品经理需要填写《需求变更申请表》，说明变更原因，并提交相关负责人审核；对于重大变更，则还需提交项目管理核心成员审核。
- (3) 项目验收 验收小组从产品功能和技术层面对系统进行综合评估和项目成果物的审核，根据验收情况形成验收报告。内部验收通过后，由产品经理发起会议，向项目管理核心成员演示产品功能，并提供产品相关文档。演示通过后，项目管理核心成员需要在《产品验收报告》中签字确认。

5、现金流

单位：元

项目	2025 年	2024 年	同比增减
经营活动现金流入小计	642,884,891.92	498,585,868.03	28.94%
经营活动现金流出小计	595,319,308.38	479,735,484.99	24.09%
经营活动产生的现金流量净额	47,565,583.54	18,850,383.04	152.33%
投资活动现金流入小计	173,382,313.03	208,823,393.71	-16.97%
投资活动现金流出小计	227,430,227.54	218,875,708.33	3.91%
投资活动产生的现金流量净额	-54,047,914.51	-10,052,314.62	-437.67%
筹资活动现金流入小计	61,462,690.00	6,000,000.00	924.38%
筹资活动现金流出小计	510,893.72	172,303,281.41	-99.70%
筹资活动产生的现金流量净额	60,951,796.28	-166,303,281.41	136.65%
现金及现金等价物净增加额	54,357,849.84	-157,432,491.52	134.53%

相关数据同比发生重大变动的主要影响因素说明

适用 不适用

经营活动产生的现金流量净额：主要是本期销售回款较去年增长较多。

投资活动产生的现金流量净额：主要是本期赎回的大额存单本息较上期少，以及上期收到参股公司归还借款本息的叠加影响。

筹资活动现金流入：主要是本期收到员工关于限制性股票归属的认购款项。

筹资活动现金流出：主要是上期归还了银行借款。

筹资活动产生的现金流量净额：主要是本期筹资活动现金流入较多，叠加上期筹资活动流出金额较大的双重影响。

报告期内公司经营活动产生的现金净流量与本年度净利润存在重大差异的原因说明

适用 不适用

主要是本期折旧摊销和公允价值变动损失等非付现支出金额较大。

五、非主营业务情况

适用 不适用

单位：元

	金额	占利润总额比例	形成原因说明	是否具有可持续性
投资收益	978,511.81	2.07%	主要是权益法下计提的投资收益与处置股权投资而产生的投资损失。	前者具有可持续性，后者不具有可持续性。
公允价值变动损益	-3,530,000.00	7.46%	主要系指定为以公允价值计量的股权投资本期价值变动。	不具有可持续性。
资产减值	-13,866,393.80	29.29%	主要系应收账款计提的信用减值损失。	具有可持续性。
营业外收入	50.00	0.00%	主要是赔罚款收入。	不具有可持续性。
营业外支出	6,820,126.56	14.41%	主要系本期因调解事项预计的赔偿支出。	不具有可持续性。

六、资产及负债状况分析

1、资产构成重大变动情况

单位：元

	2025 年末		2025 年初		比重增减	重大变动说明
	金额	占总资产比例	金额	占总资产比例		
货币资金	347,565,078.00	18.67%	397,417,780.98	21.45%	-2.78%	本期无重大变动。
应收账款	163,176,235.97	8.77%	164,964,875.94	8.90%	-0.13%	本期无重大变动。
合同资产	103,717.35	0.01%	4,418,279.82	0.24%	-0.23%	主要是本期公共服务项目质保金结转至应收账款。
存货	19,475,080.44	1.05%	16,090,517.46	0.87%	0.18%	本期无重大变动。
长期股权投资	378,760,890.45	20.35%	361,564,216.89	19.51%	0.84%	本期无重大变动。
固定资产	584,309,829.50	31.39%	550,420,588.06	29.71%	1.68%	本期无重大变动。
使用权资产	3,652,245.42	0.20%	1,535,355.30	0.08%	0.12%	主要是本期新增专用设备经营租赁。
短期借款	10,092,219.18	0.54%	0.00	0.00%	0.54%	主要是本期新增银行借款。
合同负债	137,387,610.47	7.38%	91,992,848.19	4.96%	2.42%	主要是本期公共服务业务对应的履约义务增加。
租赁负债	1,991,645.63	0.11%	219,580.20	0.01%	0.10%	主要是本期新增专用设备经营租赁。
应收票据	0.00	0.00%	507,790.00	0.03%	-0.03%	主要因本期银行承兑汇票重分类至应收款项融资。
预付款项	8,076,063.66	0.43%	5,047,781.22	0.27%	0.16%	主要是本期公共服务业务

						部分项目预付采购款项增加。
其他应收款	2,938,982.26	0.16%	11,073,418.03	0.60%	-0.44%	主要是本期收到西湖区退还的大额保证金。
长期待摊费用	1,294,682.75	0.07%	757,841.58	0.04%	0.03%	主要是本期新增待摊销的软件服务费。
预收款项	206,677.22	0.01%	75,220.13	0.00%	0.01%	主要是本期预收租赁款项增加。
其他应付款	1,972,206.70	0.11%	55,722,037.76	3.01%	-2.90%	主要是本期支付了前期计提的调解款项。
一年内到期的非流动负债	2,910,665.87	0.16%	1,381,593.96	0.07%	0.09%	主要是本期一年内到期的租赁负债增加。
其他流动负债	430,411.75	0.02%	282,787.00	0.02%	0.00%	主要是本期待转销项税额增加。
预计负债	1,722,114.94	0.09%	26,514,529.06	1.43%	-1.34%	主要是上期未计提的调解事项预计赔偿款较大。
递延收益	8,240,000.00	0.44%	2,340,000.00	0.13%	0.31%	主要是本期新增了政府补助项目。

境外资产占比较高

适用 不适用

2、以公允价值计量的资产和负债

适用 不适用

单位：元

项目	期初数	本期公允价值变动损益	计入权益的累计公允价值变动	本期计提的减值	本期购买金额	本期出售金额	其他变动	期末数
金融资产								
1. 交易性金融资产（不含衍生金融资产）	53,418,770.86	3,530,000.00	0.00	0.00	0.00	0.00	1,000,000.00	48,888,770.86
4. 其他权益工具投资	18,530,767.79		1,113,232.21	0.00	0.00	0.00	0.00	18,530,767.79
金融资产小计	71,949,538.65	3,530,000.00	1,113,232.21	0.00	0.00	0.00	1,000,000.00	67,419,538.65
上述合计	71,949,538.65	3,530,000.00	1,113,232.21	0.00	0.00	0.00	1,000,000.00	67,419,538.65
金融负债	0.00							0.00

其他变动的内容

报告期内公司主要资产计量属性是否发生重大变化

是 否

3、截至报告期末的资产权利受限情况

项目	期末			
	账面余额	账面价值	受限类型	受限情况

货币资金	1,003,913.18	1,003,913.18	冻结	保函保证金及存出投资款
------	--------------	--------------	----	-------------

七、投资状况分析

1、总体情况

适用 不适用

报告期投资额（元）	上年同期投资额（元）	变动幅度
23,780,000.00	150,209,130.00	-84.24%

2、报告期内获取的重大的股权投资情况

适用 不适用

3、报告期内正在进行的重大的非股权投资情况

适用 不适用

4、金融资产投资

（1）证券投资情况

适用 不适用

公司报告期不存在证券投资。

（2）衍生品投资情况

适用 不适用

公司报告期不存在衍生品投资。

八、重大资产和股权出售

1、出售重大资产情况

适用 不适用

公司报告期未出售重大资产。

2、出售重大股权情况

适用 不适用

九、主要控股参股公司分析

适用 不适用

主要子公司及对公司净利润影响达 10%以上的参股公司情况

单位：元

公司名称	公司类型	主要业务	注册资本	总资产	净资产	营业收入	营业利润	净利润
杭州云深科技有限公司	子公司	服务业	50,000,000.00	352,015,665.31	187,337,844.79	325,950,457.79	24,591,236.05	23,783,743.00
杭州云盟数智科技有限公司	子公司	服务业	60,000,000.00	28,727,171.69	16,145,465.17	17,169,620.11	6,194,973.02	6,194,443.55
云探(温州)科技有限公司	子公司	服务业	5,600,000.00	14,710,723.33	5,470,420.12	16,150,243.04	3,482,027.04	3,482,027.04
杭州个园科技有限公司	子公司	服务业	100,000,000.00	644,466,672.06	59,737,944.12	14,275,111.78	19,575,000.63	19,575,000.63
浙江高信技术股份有限公司[注]	参股公司	数智交通	153,378,891.00	3,028,667,688.24	603,084,213.59	1,524,033,699.52	141,438,757.76	123,934,972.15
浙江云通数达科技有限公司[注]	参股公司	数智交通	16,161,613.00	30,370,779.82	14,032,926.85	19,315,742.93	19,300,293.56	19,275,697.54
杭州卓健信息科技股份有限公司[注]	参股公司	智慧医疗	37,317,791.00	601,312,718.91	5,659,295.93	44,237,444.97	8,067,614.91	10,567,654.74

[注]：浙江高信技术股份有限公司、浙江云通数达科技有限公司、杭州卓健信息科技股份有限公司列示在上表中的数据均未经审计。

报告期内取得和处置子公司的情况

适用 不适用

十、公司控制的结构化主体情况

适用 不适用

十一、公司未来发展的展望

(一) 公司未来发展战略

2026 年是国家“十五五”规划的开局之年，数据要素加速重塑中国经济增长格局，人工智能成为推动高质量发展的重要着力点。作为专业的数据智能服务商，公司深入贯彻“十五五”规划要求，继续秉持“让数好用、把数用好”的理念，致力于“数据让产业更智能”。公司将持续聚焦数据智能业务与人工智能业务，在 DI 领域坚持按照“自数-治数-置数”的战略规划三步走，在人工智能领域“让 AI 把私有数据用起来”。公司将坚持以 AI 驱动、数据赋能，激活技术创新与业务创新的深度融合，充分发挥自身在数据积累、核心技术、行业经验等方面的优势，不断强化自主创新能力，在技术创新、产品迭代、市场拓展等多个维度实现高质量发展，推动“产品 AI 化”与“AI 产品化”落地，持续为客户提供更优质、高效的数智化解决方案。

(二) 公司经营计划

1、数据智能：持续稳步推进，以数智能力拓宽战略纵深

公司坚持按照“自数-治数-置数”的战略规划三步走，深耕数据智能赛道，积极投身行业前沿领域。

“自数”方面，公司将持续推进数据服务闭环。作为专业的数据智能服务商，公司已经实现数据要素在体系内的流通和价值转化，形成“数据积累-数据治理-数据应用”的业务闭环，未来将持续围绕这一业务闭环纵深推进。数据积累

方面，公司将继续深挖开发者服务业务场景，夯实数据底层。一方面，推动工具能力、数据能力以及 AI 能力各方优势融合，在驱动商业化效率提升的同时推动产品深度覆盖；另一方面持续升级 AI SDK, AIBI 等产品功能，完善产品矩阵。数据应用方面，公司持续深耕数据智能服务，在保证原有商业服务、公共服务业务持续稳健发展的同时，推动产品 AI 化升级，深度耕耘重点应用场景，加强新场景需求牵引，为客户提供提质增效的多场景解决方案。

“治数”方面，公司结合前沿技术持续提升数据治理能力。通过使用安全计算、数据治理、知识挖掘、数据可视化、人机交互等技术，实现安全、智能、实时、可视的数据治理，帮助政府与行业客户治理数据，降低数据使用门槛，提高数据价值实现能力。

“置数”方面，公司致力于构筑数据流通基座，释放数据要素价值。公司将持续探索数据要素市场化路径，秉承“让数好用、把数用好”的理念，主张原始数据不流转，数据价值流转。通过数据的“加工贸易”，让越来越多的数据资源持有者、数据加工使用者、数据产品经营者参与到数据要素市场。2026 年，在“置数”层面，公司将持续推动“发数站”规模化落地，以“可信数据空间+可控大模型”为基础设施，通过“城市发数站”与“行业发数站”双翼驱动，深耕合作场景，稳步推进规模化落地，助力数据要素市场化配置改革。

2、人工智能：坚持创新驱动，以 AI 重塑技术业务版图

公司将坚定不移地将研发资源重点投向人工智能，深度推进技术创新与业务创新的深度融合，专注人工智能业务落地。公司将充分发挥自身在数据理解与价值挖掘方面的长期积累，依托对“数实融合”的深刻洞察，全力推动人工智能产品化，实现规模化落地应用。

公司将持续围绕强化全栈人工智能能力，加大投入，深度推进有组织创新。公司将进一步发挥人工智能作为激活数据价值“引擎”的作用，拓展“M”层能力。在智能底座方面，公司将结合人工智能领域最前沿技术，持续升级人工智能操作系统 GAI OS 能力。公司将进一步加大对人工智能技术基础能力、智能体应用等领域的研发与实践投入，深化数据知识化处理、模型管理、智能体编排等核心能力，并基于 GAI OS 推出行业垂直领域模型、智能体平台。在应用层，公司基于人工智能底座，继续深耕场景落地。公司将结合底层能力不断优化会议纪要、写作助手、智能问答、深度研究、智能简历、表格分析等现有 GAI Office 办公套件性能，根据客户需求丰富应用矩阵。除了打造最日常的办公场景应用与智能体外，公司持续与以法律、医疗、制造为主的合作伙伴共创，让人工智能真正深入行业。在产品层，公司将进一步推动新一代智能终端——一个知·智能工作站规模化应用落地，以 AI 助力千行百业高质量发展。

（三）公司面临的风险和应对措施

1、宏观环境风险

公司所处行业与国家内外部政策环境、经济形势紧密相关。当前正值我国社会、经济转型升级的关键时期，国内外经济形势复杂多变，受到宏观环境的不稳定、不确定性因素明显增多。未来若宏观经济形势出现较大变化，对居民消费、政府公共预算支出等产生一定压力，进而可能对公司的业务产生影响，短期内将给公司带来挑战。

基于上述分析，公司将积极应对其可能对公司产生的影响，提前储备人、财、物等资源，深化精益管理、强化技术研发，主动适应环境变化，积极应对经济形势和产业发展，为公司长期持续发展提供更加有力的支撑。

2、数据安全风险

在业务经营过程中，公司根据业务需要积累了终端设备的相关数据，覆盖了大量移动终端和活跃用户。如果公司受到互联网上的恶意软件、病毒的影响，或者受到黑客攻击，将会影响公司信息数据系统正常运行，或者导致公司信息数据资源泄露、损失。此外，《中华人民共和国数据安全法》《中华人民共和国个人信息保护法》等数据安全和隐私保护相关法律法规颁布后，行业在执行过程中仍需结合具体业务场景进行充分实践，如果数据合作方、客户等基于自身原因，造成了用户信息的不当使用，可能会损害公司的市场声誉，甚至可能会对公司的业务开展造成不利影响，进而影响公司的经营业绩。

公司所积累的数据资源都是在开展正常业务流程中所形成的合理合规的数据沉淀，数据积累均经过用户授权，且是保证业务正常开展所必须的、合理的、最小化的数据。对于积累的数据，公司建设了数据管理中心机群，采用了防火墙、数据加密等技术，以保障数据资源存储、使用的安全性、可靠性。同时在开展大数据服务的过程中，公司均采取了严格的数据保护机制，通过对数据进行脱敏、筛选、匿名化等处理，并以大数据建模的方式形成了加密的、独有的标签体系，同时不断探索大数据联合计算平台等数据安全及隐私保护领域的创新技术和创新模式，实现原始数据不流转，数据价值流转，同时确保数据使用的最小必要原则。公司持续完善安全管理相关制度，进一步强化内部控制管理制度，在管理体系建设、流程管控、数据安全等体系进行完善落实，充分保障用户的数据安全。同时，公司密切关注行业监管动态，积极与相关部门保持紧密的沟通，共创移动互联网的健康发展。

3、品牌形象受损和知识产权被侵权的风险

公司拥有的商标、专利、软件著作权等无形资产以及对外宣传时使用的宣传册、幻灯片等都是公司的重要资产，对公司未来的发展至关重要。公司在发展过程中，已积累起一定的市场口碑和行业声誉。如果公司产品、商标被他人仿制、冒用，会对公司的日常经营和市场声誉造成负面影响。

公司一贯重视品牌形象和知识产权的保护，未来将持续加大知识产权保护力度，针对侵权行为，及时采取法律行动，维护公司合法权益。同时，完善公司知识产权战略布局、实施策略及管理流程。

4、人工智能新品研发及市场推广的风险

目前，公司已初步形成了人工智能的初代产品，但为应对竞争与需求变化，公司还需要持续的研发投入。在这过程中，一方面，上述产品距离实现规模化销售还有一定时间，且存在研发失败的风险；另一方面，上述产品可能在未来商业化中会面临激烈竞争，出现商业价值不及预期的风险。因此，公司存在新的人工智能产品及服务研发失败和市场推广不利的风险，进而对公司未来的业绩增长产生负面影响。

面对市场挑战，公司仍将全力抓住人工智能的发展机遇，借鉴优秀实践，持续强化自身在数据智能与人工智能融合应用方面的核心竞争力，以推动公司长期高质量发展。

5、核心技术人员和技术人才流失的风险

公司为技术创新型企业，自成立以来一直重视技术开拓、产品研发以及研发团队的建设，通过不断实践和积累，公司已经研发并储备了多项核心技术和自主知识产权，培养、积累了一批高素质研发人员。当前公司多项产品和技术处于研发阶段，核心人员稳定对公司的发展尤为重要，如果未来在人才的市场竞争中公司出现核心技术人员和技术人才大量流失的情况，将对公司经营产生不利影响。

公司将持续加大对核心技术人员的引进力度，不断壮大核心人才队伍；重视员工培养，定期组织各类型的培养计划与技术分享活动；加强企业文化建设，增加企业凝聚力，并通过包括薪酬、员工福利、股权激励在内的激励措施来稳定和扩大人才队伍，激发员工的积极性与创造性；加速组织变革与赋能，有效促进公司健康、快速发展。

十二、报告期内接待调研、沟通、采访等活动登记表

适用 不适用

接待时间	接待地点	接待方式	接待对象类型	接待对象	谈论的主要内容及提供的资料	调研的基本情况索引
2025年02月07日	公司展厅、公司会议室	实地调研	机构	东北证券、东方财富证券、东吴证券、光大证券、广发证券等	公司基本情况介绍并回答投资者提问，未提供资料。	巨潮资讯网，每日互动：2025年2月7日投资者关系活动记录表
2025年04月02日	公司会议室	实地调研	机构	中信证券、广发证券、国金证券、星元投资、华安证券、东	公司基本情况介绍并回答投资者提问，未提供资料。	巨潮资讯网，每日互动：2025年4月2日投资者关

				吴证券等		系活动记录表
2025 年 04 月 11 日	-	网络平台线上交流	个人	参与公司 2024 年度网上业绩说明会的投资者	就投资者关注的主要问题进行了答复，未提供资料。	巨潮资讯网，每日互动：2025 年 4 月 11 日投资者关系活动记录表
2025 年 05 月 09 日	-	电话沟通	机构	北京城天九投资、东方证券、东方财富、东北证券、广发证券、广东博众智能科技投资等	公司基本面情况介绍并回答投资者提问，未提供资料。	巨潮资讯网，每日互动：2025 年 5 月 9 日投资者关系活动记录表
2025 年 05 月 27 日	公司会议室	实地调研	机构	Mirae Asset Securities (韩国未来资产证券)	公司基本面情况介绍并回答投资者提问，未提供资料。	巨潮资讯网，每日互动：2025 年 5 月 27 日投资者关系活动记录表
2025 年 11 月 04 日	-	电话沟通	机构	北京国际信托、创金合信基金、健顺投资、中银基金、国金证券等	公司基本面情况介绍并回答投资者提问，未提供资料。	巨潮资讯网，每日互动：2025 年 11 月 4 日投资者关系活动记录表

十三、市值管理制度和估值提升计划的制定落实情况

公司是否制定了市值管理制度。

是 否

公司是否披露了估值提升计划。

是 否

十四、“质量回报双提升”行动方案贯彻落实情况

公司是否披露了“质量回报双提升”行动方案公告。

是 否

第四节 公司治理、环境和社会

一、公司治理的基本状况

报告期内，公司严格按照《公司法》《证券法》《上市公司治理准则》《深圳证券交易所创业板股票上市规则》等法律、法规和规范性文件的要求，不断完善法人治理结构，持续深入开展公司治理活动，进一步规范公司运作、提高公司治理水平。

（一）股东与股东会

公司严格按照《公司法》《上市公司股东会规则》《公司章程》《股东会议事规则》等规定和要求，规范地召集、召开股东会，尽可能为股东参加股东会创造便利条件，确保所有股东尤其是公众股东的平等地位、充分行使股东权利。同时，公司聘请专业律师见证股东会，确保会议召集、召开以及表决程序等符合相关法律、法规，维护股东的合法权益。

（二）董事和董事会

公司董事会设董事 9 名，其中独立董事 3 名，董事会的人数及人员构成符合法律、法规和《公司章程》的要求。各董事能够依据《公司法》及《公司章程》等法律、法规、规章制度开展工作，出席董事会和股东会，勤勉尽责地履行职责和义务，同时积极参加相关培训，熟悉相关法律、法规，严格审议相关议案，为公司相关事项做出科学的表决。董事会下设战略委员会、薪酬与考核委员会、审计委员会和提名委员会四个专门委员会，机构、人员设置合理、规范，提高了董事会的履职能力和专业化程度，进一步保障了董事会决策的科学性和规范性。

公司独立董事独立履行职责，并按照相关法律法规要求召开独立董事专门会议，公司独立董事不受公司主要股东、实际控制人以及其他与公司有利害关系的单位或个人影响。

（三）内部审计制度的建立和执行情况

公司设立审计部，对公司内部控制制度的建立和实施、公司财务信息的真实性和完整性等情况进行检查监督。董事会下设审计委员会，指导和监督内部审计部工作。审计部积极运作，使公司的内部控制制度得到有效贯彻执行，同时积极配合外部审计机构做好年度审计工作，为公司的规范运作发挥了积极作用。

（四）绩效评价与激励约束机制

公司持续完善公正、透明的董事和高级管理人员的绩效评价标准和激励约束机制，公司高级管理人员的聘任公开、透明，符合法律、法规的规定。

（五）关于相关利益者

公司充分尊重和维护相关利益者的合法权益，实现社会、股东、公司、员工等各方面利益的协调平衡，坚持与相关利益者互利共赢的原则，共同推动公司持续、稳健发展。

公司治理的实际状况与法律、行政法规和中国证监会发布的关于上市公司治理的规定是否存在重大差异

是 否

公司治理的实际状况与法律、行政法规和中国证监会发布的关于上市公司治理的规定不存在重大差异。

二、公司相对于控股股东、实际控制人在保证公司资产、人员、财务、机构、业务等方面的独立情况

公司严格按照《公司法》《证券法》等有关法律、法规和《公司章程》的要求规范运作，在资产、人员、财务、机构、业务等方面独立于实际控制人及其控制的其他企业，公司具有独立完整的业务和自主经营的能力。

（一）资产完整

公司具备与经营有关的业务体系、拥有独立完整的相关资产，与实际控制人、一致行动人及其控制的其他企业的资产完全分离，公司对所有资产拥有完全的控制和支配权。

（二）人员独立

公司董事及高级管理人员的任免严格按照《公司法》《公司章程》的有关规定执行，程序合法有效。公司的人事及工资管理与股东单位完全分离，公司总经理、副总经理、财务负责人、董事会秘书等高级管理人员均专职在公司工作并领取薪酬，未在公司实际控制人、一致行动人及其控制的其他企业中担任除董事以外的其他职务，不在公司实际控制人、一致行动人及其控制的其他企业中领取薪资。公司的财务人员未在公司实际控制人、一致行动人及其控制的其他企业中兼职。

（三）财务独立

公司设立了独立的财务部门，具有规范的财务会计制度和对子公司的财务管理制度；配备独立的财务人员，建立了独立的会计核算体系和财务管理制度。公司独立进行财务决策，不受实际控制人及其他关联方控制或影响。公司拥有独立的银行账户，不存在与任何其它单位或个人共享银行账户的情形。公司作为独立纳税人，依法独立进行纳税申报和履行纳税义务。公司不存在货币或其它资产被实际控制人及其他关联方占用的情形，亦不存在为实际控制人、其他关联方、以及有利益冲突的个人提供担保的情形。

（四）机构独立

公司建立了健全有效的股东会、董事会等机构并制定了相应的议事规则，各机构依照《公司法》及《公司章程》的规定在各自职责范围内独立决策。公司建立了适应自身发展需要的组织架构，明确了各部门的具体职能，独立开展生产经营活动。公司及其职能部门独立运作，不存在股东及其他关联方干预公司机构设置、生产经营活动的情况。公司拥有独立的生产经营和办公机构场所，不存在与实际控制人及其控制的其他企业存在机构混同的情形。

（五）业务独立

公司拥有独立完整的研发、采购和销售体系，在业务经营的各个环节上均保持独立，具有独立自主进行经营活动的能力，不存在依赖实际控制人及其控制的其他企业进行生产经营活动的情况。

三、同业竞争情况

适用 不适用

四、公司具有表决权差异安排

适用 不适用

五、红筹架构公司治理情况

适用 不适用

六、董事和高级管理人员情况

1、基本情况

姓名	性别	年龄	职务	任职状态	任期起始日期	任期终止日期	期初持股数 (股)	本期增持 股份数量 (股)	本期减持 股份数量 (股)	其他增减 变动 (股)	期末持股数 (股)	股份增减变 动的原因
方毅	男	45	董事长、总经理	现任	2016年06月22日	2028年07月09日	48,636,692				48,636,692	
叶新江	男	53	董事	现任	2019年05月31日	2028年07月09日				90,000	90,000	认购股权激励的股份
	男	53	副总经理、CTO	现任	2016年06月22日	2028年07月09日						
葛欢阳	男	38	董事	现任	2022年01月24日	2028年07月09日				90,000	90,000	认购股权激励的股份
	男	38	副总经理	现任	2021年12月30日	2028年07月09日						
吕繁荣	男	45	董事	现任	2022年01月24日	2028年07月09日				90,000	90,000	认购股权激励的股份
	男	45	副总经理	离任	2021年12月30日	2025年07月10日						
尹祖勇	男	51	董事	现任	2023年11月14日	2028年07月09日	12,100			90,000	102,100	认购股权激励的股份
董霖	男	42	职工代表董事	现任	2025年07月10日	2028年07月09日						
马冬明	男	55	独立董事	现任	2022年05月20日	2028年07月09日						
郭斌	男	54	独立董事	现任	2022年05月20日	2028年07月09日						
金城	男	47	独立董事	现任	2022年05月20日	2028年07月09日						
朱剑敏	女	61	财务负责人、副总经理	现任	2016年06月22日	2028年07月09日				75,000	75,000	认购股权激励的股份
王冠鹏	男	43	董事会秘书、副总经理	现任	2023年10月23日	2028年07月09日						
陈天	男	44	董事	离任	2016年06月22日	2025年07月10日						
合计	--	--	--	--	--	--	48,648,792	0	0	435,000	49,083,792	--

报告期是否存在任期内董事和高级管理人员离任的情况

是 否

公司董事、高级管理人员变动情况

适用 不适用

姓名	担任的职务	类型	日期	原因
陈天	董事	任期满离任	2025 年 07 月 10 日	换届
董霖	职工代表董事	被选举	2025 年 07 月 10 日	换届
吕繁荣	副总经理	任期满离任	2025 年 07 月 10 日	换届

2、任职情况

公司现任董事、高级管理人员专业背景、主要工作经历以及目前在公司的主要职责

方毅，男，1981 年生，中国国籍，无境外永久居留权，浙江大学竺可桢学院特优毕业生、浙江大学工程师学院博士在读。现任全国青联副主席、工商联执委、中国科协全国委员会委员、全国网络安全标准化技术委员会委员、全国数据标准化技术委员会委员、中青企协副会长、浙江省新生代企业家联谊会会长、杭州市政协委员等职。入选国家“万人计划”科技创业领军人才，荣获第二十四届“中国青年五四奖章”、第十届“中国青年创业奖”、全国抗击新冠肺炎疫情民营经济先进个人，其所在健康码专班获评“全国抗击新冠肺炎疫情先进集体”。2010 年创办每日互动，现系公司董事长、总经理。

叶新江，男，1973 年生，中国国籍，无境外永久居留权，浙江大学计算机应用专业，硕士研究生。曾先后任职于中国工商银行杭州分行、杭州银行、中国移动、爱立信广州研发中心、微软公司。现任公司董事、副总经理、首席技术官。

葛欢阳，男，1987 年出生，中国国籍，无境外永久居留权，毕业于杭州师范大学电子信息工程专业，大学本科。现任公司董事、副总经理、商业服务业务的负责人，主导商业服务业务开展与团队管理工作。

吕繁荣，男，1980 年出生，中国国籍，无境外永久居留权，毕业于浙江大学计算机应用与技术专业，硕士研究生。现任公司董事、首席数据官（CDO）。

尹祖勇，男，1974 年出生，中国国籍，无境外永久居留权，浙江大学电机及电器控制专业。尹祖勇先生于 2016 年加入公司，现任公司董事、公共服务业务负责人，负责公共服务业务开展及团队管理工作。

董霖，男，1983 年出生，中国国籍，无境外永久居留权，毕业于浙江大学生物医学与仪器工程专业，硕士研究生，曾任杭州每日科技有限公司研发工程师，曾任公司监事会主席、公司首席数据官，现任公司董事、首席智能官兼 AI 事业部总经理。

郭斌，男，1971 年出生，中国国籍，无境外永久居留权，毕业于浙江大学，博士研究生。现任浙江大学管理学院教授、浙江大学管理学院博士生导师、浙江大学管理学院创新创业与战略学系系主任；兼任运达能源科技集团股份有限公司独立董事。在每日互动担任独立董事。

马冬明，男，1970 年出生，中国国籍，无境外永久居留权，本科学历，高级会计师、非执业注册会计师。曾任中国证监会浙江监管局副局长、处长，中国证监会上海专员办处长，永安期货股份有限公司副总经理、董事会秘书。现任星环信息科技（上海）股份有限公司独立董事、珀莱雅化妆品股份有限公司独立董事。在每日互动担任独立董事。

金城，男，1978 年出生，中国国籍，无境外永久居留权，毕业于浙江大学，博士研究生。现任复旦大学计算与智能创新学院教授、博士生导师，上海视频技术与系统工程研究中心副主任。荣获“吴文俊人工智能科技进步奖”、“上海市科技进步奖”等多项省部级奖项，获授“上海市优秀技术带头人”。担任国家重点研发计划物联网与智慧城市项目、国家文化和旅游科技创新工程、国家自然科学基金、上海市科委科技攻关等多个项目负责人，在智慧城市、文化科技、视频监控等领域的人工智能关键技术研究方面具有丰富经验。在每日互动担任独立董事。

朱剑敏，女，1964 年生，中国国籍，无境外永久居留权，上海财经大学财政学专业毕业，硕士研究生，高级会计师。2015 年 9 月前任职于天健会计师事务所（特殊普通合伙）。现任公司副总经理、财务负责人。

王冠鹏，男，1982 年出生，中国国籍，无境外永久居留权，毕业于武汉大学金融工程专业，硕士研究生。曾任东方证券承销保荐有限公司董事总经理，东方证券股份有限公司投资银行业务董事，中国建银投资证券有限责任公司投资银行业务高级副总裁，2023 年 5 月起任公司董事、首席战略官职务。现任公司副总经理、董事会秘书。

控股股东、实际控制人同时担任上市公司董事长和总经理的情况

适用 不适用

实际控制人方毅先生作为公司的领航者，具有丰富的专业知识，对公司所处行业的发展有着深刻的洞察力和敏锐度，能够根据行业和公司不同的发展阶段，领导管理团队制定针对性的战略规划，并通过整体经营管理贯彻落实，推动公司的长期可持续健康发展。实际控制人方毅先生担任公司董事长、总经理，有利于统一决策与执行，提升运营效率，确保长期战略稳定落地，具备合理性。

公司已在《公司章程》中明确实际控制人应当“保证公司资产完整、人员独立、财务独立、机构独立和业务独立，不得以任何方式影响公司的独立性”，并建立了完善的机制有效保障公司的独立性。

在股东单位任职情况

适用 不适用

任职人员姓名	股东单位名称	在股东单位担任的职务	任期起始日期	任期终止日期	在股东单位是否领取报酬津贴
方毅	杭州我了个推投资管理合伙企业（有限合伙）	执行事务合伙人	2015 年 07 月 30 日		否
在股东单位任职情况的说明	上述人员的任职情况符合相关法律法规要求。				

在其他单位任职情况

适用 不适用

任职人员姓名	其他单位名称	在其他单位担任的职务	任期起始日期	任期终止日期	在其他单位是否领取报酬津贴
方毅	浙江高技术股份有限公司	董事	2025 年 09 月 23 日		否
	深圳市个联科技有限公司	董事	2016 年 06 月 29 日	2025 年 02 月 18 日	否
	杭州聚益信息工程有限公司	法定代表人、董事兼经理	2020 年 09 月 29 日		否
	杭州独角兽科技有限公司	法定代表人、执行董事兼总经理	2018 年 10 月 17 日		否
	杭州应景科技有限公司	法定代表人、执行董事兼总经理	2015 年 11 月 19 日		否
	杭州云盟数智科技有限公司	法定代表人、执行董事兼总经理	2016 年 03 月 31 日		否
	上海蓝豹数据科技有限公司	法定代表人、执行董事兼经理	2016 年 07 月 12 日		否
	北京云盟数智网络科技有限公司	法定代表人、执行董事兼经理	2016 年 05 月 23 日		否
	杭州个园科技有限公司	法定代表人、执行董事兼总经理	2018 年 09 月 03 日		否
	温州超乎祥象企业管理合伙企业（有限合伙）	执行事务合伙人	2022 年 03 月 22 日		否
	浙江每日向善科技有限	法定代表人、执	2024 年 06 月 11 日		否

	公司	行董事兼总经理			
	浙江个知智能科技有限公司	法定代表人、董事	2020 年 01 月 16 日		否
	杭州西湖数据智能研究院	法定代表人、理事长	2020 年 02 月 17 日		否
叶新江	杭州西湖数据智能研究院	理事、研究院院长	2020 年 02 月 17 日		否
	杭州叶缘堂茶叶有限公司	监事	2022 年 02 月 22 日		否
	浙江每日互动研究院有限公司	法定代表人、执行董事	2022 年 09 月 09 日		否
葛欢阳	杭州元凡视觉智能科技有限公司	董事	2020 年 12 月 10 日		否
	北京数因科技有限公司	董事	2022 年 03 月 23 日		否
吕繁荣	杭州云深科技有限公司	法定代表人、执行董事、经理	2017 年 09 月 20 日	2025 年 03 月 26 日	否
	杭州繁为简科技有限公司	法定代表人、执行董事兼总经理	2022 年 07 月 26 日		否
	杭州元寻视觉智能科技合伙企业（有限合伙）	执行事务合伙人	2024 年 03 月 07 日		否
	杭州聚承文化发展有限公司	经理	2025 年 04 月 15 日		否
	杭州郁离子文旅发展有限公司	经理	2026 年 02 月 11 日		否
	杭州元凡视觉智能科技有限公司	法定代表人、董事长、经理	2023 年 06 月 06 日		否
	浙江云通数达科技有限公司	监事	2023 年 10 月 16 日		否
尹祖勇	无锡云阴顺阳科技合伙企业（有限合伙）	执行事务合伙人	2023 年 11 月 23 日		否
	温州云畅智能科技合伙企业（有限合伙）	执行事务合伙人	2023 年 06 月 06 日		否
	杭州云深科技有限公司	经理	2025 年 03 月 26 日		否
	云探（温州）科技有限公司	法定代表人、执行董事	2023 年 07 月 03 日		否
	江阴云深科技有限公司	法定代表人、执行董事	2024 年 01 月 18 日		否
	浙江云全科技有限公司	法定代表人、董事	2026 年 02 月 03 日		否
郭斌	杭州锐思企业管理咨询有限公司	董事	2001 年 03 月 09 日		否
	杭州协睿企业管理咨询有限公司	监事	2011 年 04 月 20 日	2025 年 04 月 24 日	否
	浙江大学管理学院	教授	2004 年 12 月 30 日		是
	凤凰光学股份有限公司	独立董事	2019 年 12 月 25 日	2026 年 03 月 30 日	是
	运达能源科技集团股份有限公司	独立董事	2022 年 05 月 27 日		是
马冬明	珀莱雅化妆品股份有限公司	独立董事	2021 年 05 月 13 日		是
	星环信息科技（上海）股份有限公司	独立董事	2020 年 12 月 09 日		是
金城	复旦大学	教授	2006 年 09 月 01 日		是
	上海魔法笔应用技术有限公司	法定代表人、董事、财务负责人	2024 年 08 月 21 日		否
董霖	杭州元凡视觉智能科技有限公司	董事	2024 年 02 月 29 日		否

	杭州西湖数据智能研究院	副院长	2021年09月27日		否
	浙江高技术股份有限公司	董事	2021年09月30日	2025年09月23日	否
	杭州独角兽科技有限公司	监事	2018年10月17日		否
	杭州应景科技有限公司	监事	2015年11月19日		否
	杭州云盟数智科技有限公司	监事	2016年03月31日		否
	上海蓝豹数据科技有限公司	监事	2016年07月12日		否
	北京云盟数智网络科技有限公司	监事	2016年05月23日		否
	杭州个园科技有限公司	监事	2018年09月03日		否
	浙江每日互动研究院有限公司	监事	2022年09月09日		否
在其他单位任职情况的说明	无				

公司现任及报告期内离任董事和高级管理人员近三年证券监管机构处罚的情况

适用 不适用

3、董事、高级管理人员薪酬情况

董事、高级管理人员薪酬的决策程序、确定依据、实际支付情况

董事会薪酬与考核委员根据董事及高级管理人员管理岗位的主要范围、职责、重要性制定薪酬计划或方案；薪酬计划或方案主要包括但不限于绩效评价标准、程序、奖励和惩罚的主要方案和制度等；依据有关法律、法规或规范性文件的规定，制订公司董事和高级管理人员的股权激励计划；研究董事与高级管理人员考核的标准，审查公司董事及高级管理人员的履职情况并对其年度绩效进行考评。

公司报告期内董事和高级管理人员薪酬情况

单位：万元

姓名	性别	年龄	职务	任职状态	从公司获得的税前报酬总额	是否在公司关联方获取报酬
方毅	男	45	董事长、总经理	现任	99.97	否
叶新江	男	53	董事、副总经理、CTO	现任	189.56	否
葛欢阳	男	38	董事、副总经理	现任	164.87	否
吕繁荣	男	45	董事	现任	151.3	否
			副总经理	离任		
尹祖勇	男	51	董事	现任	180.64	否
董霖	男	42	职工代表董事	现任	92.87	否
郭斌	男	54	独立董事	现任	10	否
金城	男	47	独立董事	现任	10	否
马冬明	男	55	独立董事	现任	10	否
朱剑敏	女	61	副总经理、财务负责人	现任	118.1	否
王冠鹏	男	43	副总经理、董事会秘书	现任	133.43	否
陈天	男	44	董事	离任	0	否
合计	--	--	--	--	1,160.74	--

报告期末全体董事和高级管理人员实际获得薪酬的考核依据	公司相关薪酬与考核管理制度
报告期末全体董事和高级管理人员实际获得薪酬的考核完成情况	已完成

报告期末全体董事和高级管理人员实际获得薪酬的递延支付安排	不适用
报告期末全体董事和高级管理人员实际获得薪酬的止付追索情况	不适用

其他情况说明

适用 不适用

七、报告期内董事履行职责的情况

1、董事出席董事会及股东大会的情况

董事出席董事会及股东大会的情况							
董事姓名	本报告期应参加董事会次数	现场出席董事会次数	以通讯方式参加董事会次数	委托出席董事会次数	缺席董事会次数	是否连续两次未亲自参加董事会会议	出席股东大会次数
方毅	7	7	0	0	0	否	2
叶新江	7	5	2	0	0	否	2
葛欢阳	7	7	0	0	0	否	2
吕繁荣	7	5	2	0	0	否	2
尹祖勇	7	5	2	0	0	否	1
董霖	4	2	2	0	0	否	2
郭斌	7	2	5	0	0	否	2
金城	7	3	4	0	0	否	1
马冬明	7	1	6	0	0	否	2
陈天	3	0	3	0	0	否	0

连续两次未亲自出席董事会的说明

无

2、董事对公司有关事项提出异议的情况

董事对公司有关事项是否提出异议

是 否

报告期内董事对公司有关事项未提出异议。

3、董事履行职责的其他说明

董事对公司有关建议是否被采纳

是 否

董事对公司有关建议被采纳或未被采纳的说明

报告期内，公司全体董事严格按照《公司法》《证券法》《上市公司治理准则》《深圳证券交易所创业板股票上市规则》等有关法律法规，以及《公司章程》《董事会议事规则》《独立董事工作制度》的相关规定和要求，忠实勤勉尽责地开展工作。积极按时出席相关会议，并根据公司的实际情况，对提交董事会审议的相关议案提出宝贵的意见和建议，经过充分沟通讨论，形成一致意见，确保决策科学、及时、高效，维护公司和全体股东的合法权益。

八、董事会下设专门委员会在报告期内的情况

委员会名称	成员情况	召开会议次数	召开日期	会议内容	提出的重要意见和建议	其他履行职责的情况	异议事项具体情况(如有)
审计委员会	马冬明 金城 尹祖勇	6	2025 年 01 月 22 日	1、审议《关于〈2025 年度内部审计工作计划〉的议案》 2、审议《关于〈2024 年第四季度内部审计工作报告〉的议案》	报告期内，本着勤勉尽责、实事求是的原则，审计委员会委员在指导内部审计工作、监督及评估外部审计机构、建立有效的内控机制等方面建言献策。经过认真审查，一致同意相关议案。	审计委员会严格按照《公司法》《公司章程》《董事会议事规则》《董事会审计委员会议事规则》及相关法律法规勤勉尽责的开展工作，根据公司的实际情况，提出相关意见。	无
			2025 年 03 月 24 日	1、审议《关于〈2024 年年度报告〉及其摘要的议案》 2、审议《关于〈2024 年度内部控制的自我评价报告〉的议案》 3、审议《关于续聘 2025 年度审计机构的议案》 4、审议《关于会计师事务所 2024 年度履职情况评估及履行监督职责情况的报告》 5、审议《关于〈2024 年度大额资金内部审计报告〉的议案》 6、审议《关于〈2024 年度关联交易内部审计报告〉的议案》 7、审议《关于〈2024 年度对外投资内部审计报告〉的议案》 8、审议《关于〈2024 年度内部审计工作总结〉的议案》			
			2025 年 04 月 24 日	1、审议《关于〈2025 年第一季度报告〉的议案》 2、审议《关于〈2025 年第一季度内部审计工作报告〉的议案》			
			2025 年 07 月 10 日	审议《关于聘任公司财务负责人的议案》			
			2025 年 08 月 18 日	1、审议《关于〈2025 年半年度报告〉的议案》 2、审议《关于〈2025 年第二季度内部审计工作报告〉的议案》 3、审议《关于〈2025 年半年度大额资金内部审计报告〉的议案》 4、审议《关于〈2025 年半年度关联交易内部审计报告〉的议案》			
			2025 年 10 月 28 日	1、审议《关于〈2025 年三季度报告〉的议案》 2、审议《关于〈2025 年第三季度内部审计工作报告〉的议案》			
战略委员会	方毅 叶新江 郭斌	1	2025 年 11 月 17 日	1、审议《关于拟与专业投资机构共同投资暨关联交易的议案》	报告期内，战略委员会委员对公司经营状况和重大投资进行深入了解，为公司发展和投资提出了宝贵的建议和意见，为董事会科学决策提供了有力支持。经过认真审查，一致同意相关议案。	战略委员会严格按照《公司法》《公司章程》《董事会议事规则》《董事会战略委员会议事规则》开展工作，勤勉尽责，根据公司的实际情况，提出相关的意见。	无
提名委员会	郭斌 方毅 金城	3	2025 年 03 月 24 日	1、审议《关于对 2024 年高级管理人员工作评价的议案》	报告期内，提名委员会就董事及高级管理人员候选人任职资格进行了认真审查；对高级管理	提名委员会严格按照《公司法》《公司章程》《董事会议事规则》《董事	无
		2025 年 06 月 23 日	1、审议《关于董事会换届暨选举第四届董事会非独立董事的议案》 2、审议《关于董事会换届暨选举第四届董事会独立董事的议				

				案》	人员工作绩效进行评估和考核。经过认真审查，一致同意相关议案。	会提名委员会议事规则》开展工作，积极履行提名委员会委员职责。	
			2025 年 07 月 10 日	1、审议《关于聘任公司高级管理人员的议案》			
薪酬与考核委员会	金城 马冬明 葛欢阳	2	2025 年 03 月 24 日	1、审议《关于 2024 年度董事、高级管理人员薪酬及独立董事津贴的议案》	报告期内，薪酬与考核委员会委员认真审议公司限制性股票激励计划的调整及归属等相关进展情况；认真审查公司董事及高级管理人员的薪酬，按照绩效评价标准对相关人员的工作情况进行评估、审核，切实履行了相关职责。经过认真审查，一致同意相关议案。	薪酬与考核委员会严格按照《公司法》《公司章程》《董事会议事规则》《董事会薪酬与考核委员会议事规则》开展工作，积极履行薪酬与考核委员会委员职责。	无
			2025 年 06 月 23 日	1、审议《关于调整 2023 年限制性股票激励计划首次授予部分限制性股票授予价格的议案》 2、审议《关于调整 2023 年限制性股票激励计划首次授予部分可归属数量的议案》 3、审议《关于 2023 年限制性股票激励计划首次授予部分第一个归属期符合归属条件的议案》			

九、审计委员会工作情况

审计委员会在报告期内的监督活动中发现公司是否存在风险

是 否

审计委员会对报告期内的监督事项无异议。

十、公司员工情况

1、员工数量、专业构成及教育程度

报告期末母公司在职员工的数量（人）	379
报告期末主要子公司在职员工的数量（人）	424
报告期末在职员工的数量合计（人）	803
当期领取薪酬员工总人数（人）	803
母公司及主要子公司需承担费用的离退休职工人数（人）	0
专业构成	
专业构成类别	专业构成人数（人）
销售人员	198
技术人员	494
财务人员	16
行政人员	95
合计	803
教育程度	
教育程度类别	数量（人）
硕士及以上	170
本科	558
大专及以下	75
合计	803

2、薪酬政策

公司按照《中华人民共和国劳动合同法》《中华人民共和国劳动法》及国家和地方的有关规定，与员工签订劳动合同，并严格执行国家相关劳动用工和社会保障规章制度，按照国家规定为员工缴纳相关保险和公积金。同时，公司依据现有的组织结构和管理模式，为最大限度地激发员工的工作积极性，在客观公正、员工激励与保障兼顾的基础上，制定了完善的薪酬体系及绩效考核制度。充分发挥员工的积极性、主动性和创造性，强化绩效激励作用，提升企业的凝聚力，实现员工与企业共同成长。

人才激励方面，公司拥有健全的人才激励机制，在公平公正的机制下，充分打造良性竞争的环境，不断促进员工能力的提升，保障公司业绩的发展。同时，公司推出长效激励机制，吸引和留住优秀人才。

公司需遵守《深圳证券交易所上市公司自律监管指引第3号——行业信息披露》中的“软件与信息技术服务业”的披露要求

报告期内，公司计入成本部分的职工薪酬总额 60,826,523.85 元，占公司总成本的比重为 29.98%；上年同期，公司计入成本职工薪酬总额 44,648,600.71 元，占公司总成本的比重为 35.64%。

报告期内，公司核心技术人员数量占比为 1.37%、去年同期为 1.57%，增加比例为-0.20%；公司核心技术人员薪资占职工薪酬总额的比例为 3.49%，去年同期为 3.28%，增加比例为 0.21%。

3、培训计划

组织能力发展方面，公司持续引入高水平、年轻化的技术人才，为技术研发和产品创新提供坚实的人才储备，并重点引入了 AI 方向人才，充分发挥优秀人才在研发、产品、运营等各领域的带头作用，为公司人工智能业务的快速发展储备充足的战略人才。同时，公司持续深化与浙江大学等国内顶尖院校在人才和科研领域的合作，通过组织“实习生数据智能夏令营”等项目，鼓励优秀在校生提前融入企业实践，促进高校人才多维度接轨科技企业、为公司技术研发储备新生力量的同时，推动高校科研成果向商业成果转化。

人才发展方面，公司始终注重人才梯队的系统化建设，灵活运用线上线下培训课程、案例研讨、沙盘演练、揭榜实操、团队竞赛等形式，针对不同层级和岗位员工设计了多元培养项目，提高员工的技能水平和业务素质，帮助员工更好地探索自身能力版图，最大程度激发员工潜力，打造企业创新活水池。

面对人工智能浪潮与行业技术的不断革新，公司积极推进全员拥抱 AI，倡导并开展全员 AI Coding，组织开展面向全员的“AI 能力突破共创营”及“AI 全学汇”等项目，通过理论+案例+实操的课程设置，帮助全员逐步实现从认知突破、能力突破到创新突破的能力转变。针对公司产研人员，积极组织“技术嘉年华”、“大模型深度解析专项”等专业培训项目，横向拓展交流、纵向打通技术深度。除专项培训外，通过举办“AI Agent 黑客松创新赛”、“AI 提效案例大赛”等技术竞技赛，鼓励员工在竞赛中提升创新热情，在实战里增强 AI 应用能力。在管理梯队建设上，持续实施“一线管理者能力提升计划”项目，强化基层管理者的领导力与执行力，帮助年轻血液和新锐力量逐步进入管理层，全面推进干部梯队培养，联动各级管理者制定并落地各项能力发展项目。

4、劳务外包情况

适用 不适用

十一、公司利润分配及资本公积金转增股本情况

报告期内利润分配政策，特别是现金分红政策的制定、执行或调整情况

适用 不适用

报告期内，公司严格遵守《公司章程》相关利润分配政策和审议程序实施利润分配方案，相关决策程序和机制完备。

公司于 2025 年 3 月 24 日召开第三届董事会第二十次会议、于 2025 年 4 月 16 日召开 2024 年年度股东大会审议通过了《2024 年度利润分配预案》：鉴于公司 2024 年度实现的可分配利润为负数，不满足《公司章程》中现金分红条件。同时为进一步提高公司长远发展能力，更加从容应对当前较为复杂的宏观经济环境，把握行业发展机遇，公司基于中长期战略发展及股东利益等多方面综合考虑，公司 2024 年度不进行利润分配，不以资本公积金转增股本，以实现公司持续、稳定、健康发展，为投资者提供更加稳定、长效的回报。

现金分红政策的专项说明	
是否符合公司章程的规定或股东会决议的要求：	是
分红标准和比例是否明确和清晰：	是
相关的决策程序和机制是否完备：	是
独立董事是否履职尽责并发挥了应有的作用：	是
公司未进行现金分红的，应当披露具体原因，以及下一步为增强投资者回报水平拟采取的举措：	是
中小股东是否有充分表达意见和诉求的机会，其合法权益是否得到了	是

充分保护：	
现金分红政策进行调整或变更的，条件及程序是否合规、透明：	不适用

公司报告期利润分配预案及资本公积金转增股本预案与公司章程和分红管理办法等的相关规定一致

是 否 不适用

公司报告期利润分配预案及资本公积金转增股本预案符合公司章程等的相关规定。

本年度利润分配及资本公积金转增股本情况

每 10 股送红股数（股）	0
每 10 股派息数（元）（含税）	0
每 10 股转增数（股）	0
分配预案的股本基数（股）	394,749,757.00
现金分红金额（元）（含税）	0.00
以其他方式（如回购股份）现金分红金额（元）	0.00
现金分红总额（含其他方式）（元）	0
现金分红总额（含其他方式）占利润分配总额的比例	0.00%

本次现金分红情况

其他

利润分配或资本公积金转增预案的详细情况说明

长期以来，公司高度重视投资者回报，自上市以来坚持通过现金分红、回购股份等多种方式回馈投资者，但是鉴于公司 2025 年度实现的可分配利润为负数，不满足《公司章程》中现金分红条件。同时为进一步提高公司长远发展能力，更加从容应对当前较为复杂的宏观经济环境，把握行业发展机遇，公司基于中长期战略发展及股东利益等多方面综合考虑，拟定 2025 年度不进行利润分配，不以资本公积金转增股本，以实现公司持续、稳定、健康发展，为投资者提供更加稳定、长效的回报。

公司本次利润分配方案符合中国证券监督管理委员会《关于进一步落实上市公司现金分红有关事项的通知》《上市公司监管指引第 3 号——上市公司现金分红》和《公司章程》等相关规定，符合公司长期发展战略规划和全体股东的长远利益。

公司报告期内盈利且母公司可供股东分配利润为正但未提出现金红利分配预案

适用 不适用

十二、公司股权激励计划、员工持股计划或其他员工激励措施的实施情况

适用 不适用

1、股权激励

2025 年 6 月 23 日，公司分别召开第三届董事会第二十二次会议、第三届监事会第十九次会议，审议通过《关于调整 2023 年限制性股票激励计划首次授予部分限制性股票授予价格的议案》《关于调整 2023 年限制性股票激励计划首次授予部分可归属数量的议案》《关于 2023 年限制性股票激励计划首次授予部分第一个归属期符合归属条件的议案》。公司董事会薪酬与考核委员会对相关事项发表了审核意见，监事会对相关事项发表了核查意见。具体详见披露于巨潮资讯网（www.cninfo.com.cn）的公司 2025-022、2025-023、2025-027、2025-028、2025-029 号公告。

2025 年 7 月 17 日，公司披露《关于 2023 年限制性股票激励计划首次授予部分第一个归属期归属结果暨股份上市的公告》。具体详见披露于巨潮资讯网（www.cninfo.com.cn）的公司 2025-035 号公告。

董事、高级管理人员获得的股权激励

适用 不适用

单位：股

姓名	职务	年初持有股票期权数量	报告期新授予股票期权数量	报告期内可行权股数	报告期内已行权股数	报告期内已行权股数行权价格（元/股）	期末持有股票期权数量	报告期末市价（元/股）	期初持有限制性股票数量	本期已解锁股份数量	报告期新授予限制性股票数量	限制性股票的授予价格（元/股）	期末持有限制性股票数量
叶新江	董事、副总经理、CTO	0	0	0	0	0	0	0	300,000	90,000	0	19.97	210,000
葛欢阳	董事、副总经理	0	0	0	0	0	0	0	300,000	90,000	0	19.97	210,000
吕繁荣	董事、副总经理	0	0	0	0	0	0	0	300,000	90,000	0	19.97	210,000
尹祖勇	董事	0	0	0	0	0	0	0	300,000	90,000	0	19.97	210,000
朱剑敏	副总经理、财务负责人	0	0	0	0	0	0	0	250,000	75,000	0	19.97	175,000
王冠鹏	副总经理、董事会秘书	0	0	0	0	0	0	0	500,000	0	0	19.97	500,000
合计	--	0	0	0	0	--	0	--	1,950,000	435,000	0	--	1,515,000
备注（如有）	报告期内，公司 2023 年限制性股票激励计划首次授予部分第一个归属期符合归属条件，根据《上市公司股权激励管理办法》、公司《2023 年限制性股票激励计划（草案）》等相关规定，经股东大会对董事会的授权、董事会审议通过后，公司办理了相关归属事宜。其中，叶新江、葛欢阳、吕繁荣、尹祖勇、朱剑敏作为公司 2023 年限制性股票激励计划首次授予对象，根据激励计划在报告期内分别归属了其获授股份的 30%。王冠鹏作为公司 2023 年限制性股票激励计划预留授予对象，报告期内尚未到归属期。												

高级管理人员的考评机制及激励情况

报告期内，公司采用高级管理人员的薪酬与公司业绩挂钩的绩效考核与激励约束机制，公司高级管理人员实行季度绩效考核与年终绩效考核相结合的薪酬制度。高级管理人员的考核项是从公司经营战略目标分解制定而来，通过业绩完成情况来评定其全年的考核结果，实现个人与公司整体责任、风险、利益的统一。根据公司经营目标完成情况，结合高级管理人员的工作业绩，由公司薪酬绩效委员会对高级管理人员进行季度和年终的绩效考核，并监督薪酬制度执行情况。同时，公司董事会提名委员会、薪酬与考核委员会根据高级管理人员的年度履职情况、责任目标完成情况等对高级管理人员进行评价并审核年度薪酬。公司通过不断建立和完善有效的激励与约束机制，调动高级管理人员的积极性与创造性，加快公司发展。

2、员工持股计划的实施情况

适用 不适用

报告期内全部有效的员工持股计划情况

员工的范围	员工人数	持有的股票总数（股）	变更情况	占上市公司股本总额的比例	实施计划的资金来源
经董事会认同的公司或下属公司任职的以下人员：1、公司中层管理人员及核心技术（业务）骨干；2、公司除上述人员外，经申请公司批准的员工（包括公司或公司控股子公司员工）。	6	13,600	公司第一期员工持股计划存续期延长 36 个月，即延长至 2027 年 5 月 21 日。	0.00%	员工合法薪酬、自筹资金以及法律法规允许的其他方式。

报告期内董事、高级管理人员在员工持股计划中的持股情况

姓名	职务	报告期初持股数（股）	报告期末持股数（股）	占上市公司股本总额的比例
不适用	不适用	0	0	0.00%

报告期内资产管理机构的变更情况

适用 不适用

报告期内因持有人处置份额等引起的权益变动情况

适用 不适用

报告期初，公司第一次员工持股计划持有公司股份 27,400 股。报告期内，员工持股计划减持公司股份 13,800 股。截至报告期末，公司第一次员工持股计划持有公司股份 13,600 股。

报告期内股东权利行使的情况

无

报告期内员工持股计划的其他相关情形及说明

适用 不适用

员工持股计划管理委员会成员发生变化

适用 不适用

员工持股计划对报告期上市公司的财务影响及相关会计处理

适用 不适用

报告期内员工持股计划终止的情况

适用 不适用

其他说明：

无

3、其他员工激励措施

适用 不适用

公司需遵守《深圳证券交易所上市公司自律监管指引第 3 号——行业信息披露》中的“软件与信息技术服务业”的披露要求

报告期内，归属于上市公司股东净利润为-34,990,509.36 元，公司当期冲回股权激励费用 3,019,887.12 元，剔除股权激励影响后，归属于上市公司股东的净利润为-37,557,413.41 元。

十三、报告期内的内部控制制度建设及实施情况

1、内部控制建设及实施情况

报告期内，公司进一步按照《企业内部控制基本规范》及其配套指引的规定，结合内外部环境、内部机构及管理要求的改变对内部控制体系进行适时的更新和完善，全面梳理、修订公司各部门、各业务板块日常工作业务流程和内控制度相关内容，建立一套设计科学、简洁适用、运行有效的内部控制体系，并由董事会审计委员会、内部审计部门共同组成公司的风险内控管理组织体系，对公司的内部控制管理进行监督与评价。公司的内部控制能够涵盖公司经营管理的的主要方面，内部控制设计健全、合理，内部控制执行基本有效，不存在重大遗漏。公司通过内部控制体系的运行、分析与评价，有效防范了经营管理中的风险，促进了内部控制目标的实现。

2、报告期内发现的内部控制重大缺陷的具体情况

是 否

十四、公司报告期内对子公司的管理控制情况

公司名称	整合计划	整合进展	整合中遇到的问题	已采取的解决措施	解决进展	后续解决计划
不适用	不适用	不适用	不适用	不适用	不适用	不适用

对子公司的管理控制存在异常

是 否

十五、内部控制评价报告及内部控制审计报告

1、内控评价报告

内部控制评价报告全文披露日期	2026 年 04 月 29 日	
内部控制评价报告全文披露索引	巨潮资讯网 (www.cninfo.com.cn)	
纳入评价范围单位资产总额占公司合并财务报表资产总额的比例	100.00%	
纳入评价范围单位营业收入占公司合并财务报表营业收入的比例	100.00%	
缺陷认定标准		
类别	财务报告	非财务报告
定性标准	重大缺陷： (1) 公司董事、高级管理人员的舞弊行为； (2) 公司更正已公布的财务报告； (3) 注册会计师发现的却未被公司内部控制识别的当期财务报告中的重大错报； (4) 审计委员会和审计部对公司的对外财务报告和财务报告内部控制监督无效。 重要缺陷： (1) 未依照公认会计准则选择和运用会计政策； (2) 未建立反舞弊程序和控制措施； (3) 对于期末财务报告过程的控制存在一	重大缺陷： 缺陷发生的可能性高，会严重降低工作效率或效果、或严重加大效果的不确定性、或使之严重偏离预期目标。 重要缺陷： 缺陷发生的可能性较高，会显著降低工作效率或效果、或显著加大效果的不确定性、或使之显著偏离预期目标。 一般缺陷： 缺陷发生的可能性较小，会降低工作效率或效果、或加大效果的不确定性、或使之偏离预期目标。

	项或多项缺陷且不能合理保证编制的财务报表达到真实、完整的目标； （4）对于非常规或特殊交易的账务处理没有建立相应的控制机制或没有实施且没有相应的补偿性控制。 一般缺陷： 除构成重大缺陷、重要缺陷之外的 其他控制缺陷。	
定量标准	重大缺陷： 潜在错报 \geq 利润总额的 5% 重要缺陷： 利润总额的 3% \leq 潜在错报 $<$ 利润总额的 5% 一般缺陷： 潜在错报 $<$ 利润总额的 3%。	非财务报告的内部控制缺陷评价的定量标准参照财务报告内部控制缺陷评价的定量标准执行。
财务报告重大缺陷数量（个）		0
非财务报告重大缺陷数量（个）		0
财务报告重要缺陷数量（个）		0
非财务报告重要缺陷数量（个）		0

2、内部控制审计报告

适用 不适用

内部控制审计报告中的审议意见段	
天健会计师事务所（特殊普通合伙）认为，每日互动公司于 2025 年 12 月 31 日按照《企业内部控制基本规范》和相关规定在所有重大方面保持了有效的财务报告内部控制。	
内控审计报告披露情况	披露
内部控制审计报告全文披露日期	2026 年 04 月 29 日
内部控制审计报告全文披露索引	《内部控制审计报告》详见巨潮资讯网（www.cninfo.com.cn）
内控审计报告意见类型	标准无保留意见
非财务报告是否存在重大缺陷	否

会计师事务所是否出具非标准意见的内部控制审计报告

是 否

会计师事务所出具的内部控制审计报告与董事会的自我评价报告意见是否一致

是 否

报告期或上年度是否被出具内部控制非标准审计意见

是 否

十六、上市公司治理专项行动自查问题整改情况

公司经自查，未发现需要整改的情形。

十七、环境信息披露情况

上市公司及其主要子公司是否纳入环境信息依法披露企业名单

是 否

十八、社会责任情况

公司始终坚守“每日生活 科技改变”的初心，将社会责任融入发展基因。报告期内，公司以技术创新驱动社会价值，让数据红利普惠更多领域，实现科技向善与商业向善的统一，共创繁荣、安全、包容的数字未来。

（一）发挥 DI 优势，打造行业典范

公司秉承“让数好用、把数用好”，携手行业生态伙伴推动数据价值落地多元场景，打造行业典范。公司联合生态伙伴推动“百城百场景”共创计划，有效推动产业数据与公共数据安全高效融合。报告期内，公司的“发数站”入选中国信息协会的《2025 可信数据空间建设实践创新案例》，成为数据价值化的标杆范式，为产业赋能、让公众受益。在交通领域，公司联合生态企业云通达打造的“数智绿波”，作为交通领域唯一案例入选国家数据局首批五大“数据流通安全治理典型案例”，还作为浙江省数据知识产权赋能民生的典型场景，被国家知识产权局发布会重点推荐。在医疗领域，公司联合相关机构及地方卫健委共同研发的脑卒中早筛模型，结合医疗健康领域的公共数据开放授权，通过医疗数据融合分析，构建起疾病预测的闭环，助力老百姓健康生活质量提升。

（二）开放 AI 能力，赋能千行百业

随着以 DeepSeek 为代表的国产大模型的快速普及，公司积极践行社会责任，第一时间开放 AI 能力并携手行业伙伴，建设人工智能共赢生态。报告期内，公司携手中国电子云、中国电信浙江、阿里云、华为云浙江、创业慧康、树兰医疗等产业伙伴，共同启动“可控大模型二开孵化器”，纵深推进人工智能应用的广泛落地。在促进产业协同方面，公司参与发起的“浙商人工智能服务团”正式成立，通过整合人工智能领域专家、企业、服务商、科研院所等资源，持续助力经济高质量发展。此外，公司通过组织“AI 共创会”“AI 工作坊”等系列活动，与来自政务、医疗、法律、金融、制造等领域专家共商共创，为人工智能落地千行百业按下加速键。报告期内，公司凭借在推动人工智能落地方面的卓越贡献，成功入选浙江省“AI+”先锋企业（首批）榜单，为浙江数字政府深化建设、打造人工智能新高地贡献力量。

（三）引领行业规范，助推健康发展

随着 AI 快速深入生产、生活各领域，规范行业标准变得尤为迫切。作为数据智能领域的深耕者，公司始终以助力行业健康发展为己任，深度参与多项标准制定与公共平台建设，以技术积淀与生态协同，推动 AI 产业安全、可控、可持续发展。在行业规范引领方面，2025 年 6 月，公司参与编写的《向未成年人提供生成式人工智能服务安全指引》正式发布，鼓励企业与科研院所、教育机构等联合推动适龄化产品研发、AI 素养教育与行业自律。2025 年 9 月，由中国网络空间安全协会同每日互动等行业企业共同发起的《人工智能安全行业自律倡议》正式发布，推动构建可控、可信、可靠的产业生态。在生态应用构建方面，每日互动参与共建了由中国信通院牵头的“AI 应用协同创新平台”，基于“开放”和“赋能”的核心理念，让不同的人工智能应用服务可以方便地接入平台并实现互联互通，大幅降低企业创新门槛，极大激发生态创新活力。

十九、巩固拓展脱贫攻坚成果、乡村振兴的情况

不适用

第五节 重要事项

一、承诺事项履行情况

1、公司实际控制人、股东、关联方、收购人以及公司等承诺相关方在报告期内履行完毕及截至报告期末尚未履行完毕的承诺事项

适用 不适用

承诺事由	承诺方	承诺类型	承诺内容	承诺时间	承诺期限	履行情况
首次公开发行或再融资时所作承诺	方毅	股份减持承诺	1、本人在公司担任董事、高级管理人员期间，本人在前述锁定期限满后每年转让的发行人股份不超过本人所直接或间接持有的发行人股份总数的 25%；本人在首次公开发行股票上市之日起十二个月之后申报离职的，自申报离职之日起六个月内不转让本人所直接或间接持有的发行人股份。 2、如本人违反上述承诺或法律强制性规定减持公司股票，违规减持公司股票所得（以下称“违规减持所得”）归公司所有，如未将违规减持所得上交公司，则公司有权扣留应付现金分红中与应上交公司的违规减持所得金额相等的现金分红。 3、上述锁定期或锁定期届满后本人职务发生变更或离职的，不影响本承诺的效力。 4、本人遵守中国证监会《上市公司股东、董监高减持股份的若干规定》，深圳证券交易所《股票上市规则》、《深圳证券交易所上市公司股东及董事、监事、高级管理人员减持股份实施细则》的相关规定。	2019年03月25日	长期有效	承诺人严格遵守了上述承诺，未发生违反承诺的情形。
	董霖；叶新江	股份减持承诺	1、在发行人任职期间，本人在前述锁定期满后每年转让的发行人股份不超过本人所直接或间接持有的发行人股份总数的 25%；本人在首次公开发行股票上市之日起十二个月之后申报离职的，自申报离职之日起六个月内不转让本人所直接或间接持有的发行人股份； 2、上述锁定期或锁定期届满后本人职务发生变更或离职的，不影响本承诺的效力。 3、将遵守中国证监会《上市公司股东、董监高减持股份的若干规定》，深圳证券交易所《股票上市规则》、《深圳证券交易所上市公司股东及董事、监事、高级管理人员减持股份实施细则》的相关规定。	2019年03月25日	长期有效	承诺人严格遵守了上述承诺，未发生违反承诺的情形。
	每日互动股份有限公司	股份回购承诺	如果公司首次公开发行股票招股说明书被中国证监会或司法机关认定为存在虚假记载、误导性陈述或者重大遗漏，对判断公司是否符合法律规定的发行条件构成重大、实质影响的，在有关违法事实认定后公司将回购首次公开发行的全部新股。	2019年03月25日	长期有效	承诺人严格遵守了上述承诺，未发生违反承诺的情形
	方毅	股份回购承诺	如果公司首次公开发行股票招股说明书被中国证监会或司法机关认定为存在虚假记载、误导性陈述或者重大遗漏，对判断公司是否符合法律规定的发行条件构成重大、实质影	2019年03月25日	长期有效	承诺人严格遵守了上述

			响的，本人将在中国证监会或司法机关等有权部门作出最终认定或生效判决后，促使公司召开股东大会回购首次公开发行的全部新股，并在股东大会中投赞成票。	日		承诺，未发生违反承诺的情形
方毅；杭州我了个推投资管理合伙企业（有限合伙）	股东一致行动承诺		2015年9月，方毅、沈欣和我了个推签署《一致行动协议》，约定在经营决策、董事会（如担任董事的）、股东大会表决时，三方须与方毅保持一致，如涉及到提案权、表决权等相关股东权利的行使或者每日互动作为股东对所投资企业经营管理作出决定时，三方应充分协商，力争达成一致意见；若在该等股东会/股东大会召开当日达不成一致意见的，沈欣和我了个推同意按照方毅的意见为最终决定。沈欣和我了个推应无条件遵守方毅决定，并不得对外发表与方毅决定不一致的言论或意见，也不得以委托他人投票、将持有的控制的企业的股权或股份转让给第三方、拒不在决议、协议上签字等方式变相违反、回避本协议的约定一致行动方式。在方毅直接或间接持有每日互动的股权或者控制权期间，一致行动协议将持续有效。2024年3月25日，方毅先生、我了个推与沈欣女士签署了《一致行动协议之补充协议》，补充协议签署后，沈欣女士与方毅先生以及我了个推不再具有任何的一致行动关系或其他类似安排。方毅先生和我了个推仍为一致行动人。	2015年09月30日	长期有效	承诺人严格遵守了上述承诺，未发生违反承诺的情形
方毅	关于同业竞争、关联交易、资金占用方面的承诺		1、本人将善意履行作为公司第一大股东、实际控制人的义务，本人及本人控制的企业（如有）将尽量避免与发行人及其子公司之间发生关联交易。 2、本人不利用第一大股东、实际控制人地位就发行人与本人或本人控制的其他企业（如有）之间的任何关联交易谋取不正当利益，亦不会故意促使公司的股东大会或董事会作出侵犯公司和其他股东合法权益的决议。 3、如本人或本人控制的其他企业与发行人及其子公司的关联交易难以避免的，本人承诺将严格遵守公司章程及其他规定，依法履行相应的审批程序，且交易双方将严格按照正常商业行为准则进行。关联交易的定价政策遵循市场公平、公正、公开的原则，交易价格依据与市场独立第三方的交易价格确定。无市场价格可供比较的或定价受到限制的重大关联交易，交易价格按照交易的商品或劳务的成本基础上合理利润的标准予以确定，以保证交易价格公允。 4、本人或本人控制的企业将不以任何理由和方式非法占用、干预发行人及其子公司的资金以及其他任何资产、资源的使用、管理，在任何情况下不要求发行人及其子公司提供任何形式的借款和担保。 5、如本人因违反本承诺函给发行人及其子公司造成任何损失的，本人将对发行人及其子公司、发行人其他股东或相关利益方因此遭受的损失承担赔偿责任。 6、在本人与每日互动存在关联关系期间，本承诺函不可撤销且持续有效。	2019年03月25日	长期有效	承诺人严格遵守了上述承诺，未发生违反承诺的情形
杭州我了个推投资管理合伙企业（有限合伙）	关于同业竞争、关联交易、资金占用方面的承诺		1、本企业将善意履行作为公司实际控制人之一致行动人的义务，本企业及本企业控制的企业（如有）将尽量避免与发行人及其子公司之间发生关联交易。 2、本企业不利用实际控制人之一致行动人地位就发行人与本企业或本企业控制的其他企业（如有）之间的任何关联交易谋取不正当利益，亦不会故意促使公司的股东大会或董事会作出侵犯公司和其他股东合法权益的决议。 3、如本企业或本企业控制的其他企业与发行人及其子公司的关联交易难以避免的，本企业承诺将严格遵守公司章程及其他规定，依法履行相应的审批程序，且交易双方将严格	2019年03月25日	长期有效	承诺人严格遵守了上述承诺，未发生违反承诺的情形。

			<p>按照正常商业行为准则进行。关联交易的定价政策遵循市场公平、公正、公开的原则，交易价格依据与市场独立第三方的交易价格确定。无市场价格可供比较的或定价受到限制的重大关联交易，交易价格按照交易的商品或劳务的成本基础上合理利润的标准予以确定，以保证交易价格公允。</p> <p>4、本企业或本企业控制的企业将不以任何理由和方式非法占用、干预发行人及其子公司的资金以及其他任何资产、资源的使用、管理，在任何情况下不要求发行人及其子公司提供任何形式的借款和担保。</p> <p>5、如本企业因违反本承诺函给发行人及其子公司造成任何损失的，本企业将对发行人及其子公司、发行人其他股东或相关利益方因此遭受的损失承担赔偿责任。</p> <p>6、在本企业与每日互动存在关联关系期间，本承诺函不可撤销且持续有效。</p>			
陈天；方毅	关于同业竞争、关联交易、资金占用方面的承诺	<p>1、本人将善意履行作为董事的义务，本人及本人控制的企业（如有）将尽量避免与发行人及其子公司之间发生关联交易。2、如本人或本人控制的企业（如有）与发行人及其子公司的关联交易难以避免的，本人承诺将严格遵守公司章程及其他规定，依法履行相应的审批程序，且交易双方将严格按照正常商业行为准则进行。关联交易的定价政策遵循市场公平、公正、公开的原则，交易价格依据与市场独立第三方的交易价格确定。无市场价格可供比较的或定价受到限制的重大关联交易，交易价格按照交易的商品或劳务的成本基础上合理利润的标准确定，以保证交易价格公允。3、本人及本人控制的企业（如有）将不以任何理由和方式非法占用发行人及其子公司的资金以及其他任何资产、资源，在任何情况下不要求发行人及其子公司提供任何形式的借款和担保。4、如本人因违反本承诺函给发行人及其子公司造成任何损失的，本人将对发行人及其子公司、发行人其他股东或相关利益方因此遭受的损失承担赔偿责任。5、在本人与每日互动存在关联关系期间，本承诺函不可撤销且持续有效。</p>	2019年03月25日	长期有效	承诺人严格遵守了上述承诺，未发生违反承诺的情形。	
董霖	关于同业竞争、关联交易、资金占用方面的承诺	<p>（1）本人将善意履行作为监事的义务，本人及本人控制的企业（如有）将尽量避免与发行人及其子公司之间发生关联交易。（2）如本人或本人控制的企业（如有）与发行人及其子公司的关联交易难以避免的，本人承诺将严格遵守公司章程及其他规定，依法履行相应的审批程序，且交易双方将严格按照正常商业行为准则进行。关联交易的定价政策遵循市场公平、公正、公开的原则，交易价格依据与市场独立第三方的交易价格确定。无市场价格可供比较的或定价受到限制的重大关联交易，交易价格按照交易的商品或劳务的成本基础上合理利润的标准确定，以保证交易价格公允。（3）本人及本人控制的企业（如有）将不以任何理由和方式非法占用发行人及其子公司的资金以及其他任何资产、资源，在任何情况下不要求发行人及其子公司提供任何形式的借款和担保。（4）如本人因违反本承诺函给发行人及其子公司造成任何损失的，本人将对发行人及其子公司、发行人其他股东或相关利益方因此遭受的损失承担赔偿责任。（5）在本人与每日互动存在关联关系期间，本承诺函不可撤销且持续有效。</p>	2019年03月25日	长期有效	承诺人严格遵守了上述承诺，未发生违反承诺的情形。	
方毅；叶新江；朱剑敏	关于同业竞争、关联交易、资金占用方面的承诺	<p>1、本人将善意履行作为高级管理人员的义务，本人及本人控制的企业（如有）将尽量避免与发行人及其子公司之间发生关联交易。2、如本人或本人控制的企业（如有）与发行人及其子公司的关联交易难以避免的，本人承诺将严格遵守公司章程及其他规定，依法履行相应的审批程序，且交易双方将严格按照正常商业行为准则进行。关联交易的定价政策遵循市场公平、公正、公开的原则，交易价格依据与市场独立第三方的交易价格确</p>	2019年03月25日	长期有效	承诺人严格遵守了上述承诺，未发生违反承诺的情形。	

			定。无市场价格可供比较的或定价受到限制的重大关联交易，交易价格按照交易的商品或劳务的成本基础上合理利润的标准确定，以保证交易价格公允。3、本人及本人控制的企业（如有）将不以任何理由和方式非法占用发行人及其子公司的资金以及其他任何资产、资源，在任何情况下不要求发行人及其子公司提供任何形式的借款和担保。4、如本人因违反本承诺函给发行人及其子公司造成任何损失的，本人将对发行人及其子公司、发行人其他股东或相关利益方因此遭受的损失承担赔偿责任。5、在本人与每日互动存在关联关系期间，本承诺函不可撤销且持续有效。			
方毅；杭州我了个推投资管理合伙企业（有限合伙）	关于同业竞争、关联交易、资金占用方面的承诺	<p>为避免损害公司及其他股东利益和未来可能发生的同业竞争情况，发行人的实际控制人方毅及一致行动人我了个推承诺：1、本人/本单位不存在任何共同或单独控制及具有重大影响的单位在中国境内外以任何方式直接或间接从事或参与任何与每日互动及其下属子公司（含孙公司，下同）、合营或联营公司相似或在商业上构成任何竞争的业务及活动，或拥有与每日互动及其下属子公司存在竞争关系的任何经济实体、机构、经济组织的权益，或以其他任何形式取得该经济实体、机构、经济组织的控制权，或在该经济实体、机构、经济组织中担任董事、监事、高级管理人员或核心技术人员。</p> <p>2、本人/本单位将来共同或单独控制的公司不会在中国境内外以任何方式直接或间接从事或参与任何与每日互动及其下属子公司相同、相似或在商业上构成任何竞争的业务及活动，或拥有与每日互动及其下属子公司存在竞争关系的任何经济实体、机构、经济组织的权益，或以其他任何形式取得该经济实体、机构、经济组织的控制权，或在该经济实体、机构、经济组织中担任董事（独立董事除外）、监事、高级管理人员或核心技术人员。</p> <p>3、若本人/本单位共同或单独控制的公司进一步拓展产品和业务范围或因国家法律修改或政策变动导致与每日互动及其下属子公司的产品或业务产生竞争，则本人/本单位共同或单独控制的公司将以停止生产或经营相竞争的业务或产品的方式，或者将相竞争的业务纳入到每日互动及其下属子公司经营的方式，或者将相竞争的业务转让给无关联关系的第三方的方式避免同业竞争。就上述构成同业竞争业务的转让每日互动在同等条件下享有优先权。4、在本人/本单位作为每日互动的股东、实际控制人、实际控制人之一致行动人或关联方期间，本承诺函持续有效。</p> <p>5、如上述承诺被证明是不真实的或未被遵守，本人/本单位愿意承担因违反上述承诺而给公司造成的全部经济损失，并对该等损失承担赔偿责任。</p>	2019年03月25日	长期有效	承诺人严格遵守了上述承诺，未发生违反承诺的情形。	
北京鼎鹿中原科技有限公司；北京禾裕创业投资中心（有限合伙）；上海鸿傲投资管理中心（有限合伙）	关于同业竞争、关联交易、资金占用方面的承诺	除每日互动之外，本单位未在，且未来在作为每日互动股东期间，也不会在中国境内外以任何方式直接或间接从事或参与任何与每日互动及其下属子公司相同、相似或在商业上构成任何竞争的业务及活动，或拥有与每日互动及其下属子公司存在竞争关系的任何经济实体、机构、经济组织的权益，或以其他任何形式取得该经济实体、机构、经济组织的控制权。	2019年03月25日	长期有效	承诺人严格遵守了上述承诺，未发生违反承诺的情形。	

陈天；方毅；叶新江；朱剑敏	其他承诺	对公司填补被摊薄即期回报措施能够得到切实履行作出如下承诺：1、承诺不无偿或以不公平条件向其他单位或者个人输送利益，也不采用其他方式损害公司利益；2、承诺对其职务消费行为进行约束；3、承诺不动用公司资产从事与其履行职责无关的投资、消费活动；4、承诺在自身职责和权限范围内，全力促使公司董事会或者提名与薪酬委员会制定的薪酬制度与公司填补回报措施的执行情况相挂钩，并对公司董事会和股东大会审议的相关议案投票赞成（如有表决权）；5、承诺如公司未来实施股权激励的，在自身职责和权限范围内，全力促使公司拟公布的股权激励行权条件与公司填补回报措施的执行情况相挂钩，并对公司董事会和股东大会审议的相关议案投票赞成（如有表决权）；6、承诺对公司董事会和股东大会审议的公司采取措施填补被摊薄即期回报相关议案投票赞成（如有表决权），并促成相关措施的实施；7、承诺在中国证监会、深圳证券交易所另行发布摊薄即期填补回报措施及其承诺的相关意见及实施细则后，如果公司的相关规定及本人承诺与该等规定不符时，本人承诺将立即按照中国证监会及深圳证券交易所的规定出具补充承诺，并积极推进公司作出新的措施，以符合中国证监会及深圳证券交易所的要求。	2019年03月25日	长期有效	承诺人严格遵守了上述承诺，未发生违反承诺的情形。
方毅	其他承诺	公司实际控制人方毅根据中国证监会相关规定，对公司填补回报措施能够得到切实履行另行作出承诺，“不越权干预公司经营管理活动，不侵占公司利益。”	2019年03月25日	长期有效	承诺人严格遵守了上述承诺，未发生违反承诺的情形。
北京鼎鹿中原科技有限公司；北京禾裕创业投资中心（有限合伙）；上海鸿傲投资管理中心（有限合伙）	其他承诺	股东不谋求控制权的声明与承诺：本单位（含本单位原境外关联主体，如有）仅作为财务投资者，在过去均未且现在及未来也不会通过任何途径取得或试图取得发行人的控股地位或控制权，或影响实际控制人地位，或利用持股地位干预发行人正常生产经营活动。	2019年03月25日	长期有效	承诺人严格遵守了上述承诺，未发生违反承诺的情形。
方毅	其他承诺	员工社会保障的相关承诺：公司实际控制人方毅承诺：1、如公司因社会保险、住房公积金事项而被有关主管部门追索、处罚或要求公司补充缴纳的，本人将无条件地全额承担相关追索、处罚、补缴款项，并弥补公司损失；2、如公司因社会保险、住房公积金事项或其他相关事项涉诉、仲裁、追责或造成任何损失的，本人将无条件地全额承担相关诉讼、仲裁及其他相关费用，并弥补公司损失；3、本人承诺将通过行使股东、高级管理人员权利、职责，促使公司依法执行社会保险及住房公积金相关规定和制度。	2019年03月25日	长期有效	承诺人严格遵守了上述承诺，未发生违反承诺的情形。
方毅	其他承诺	公司实际控制人方毅已就公司/下属子公司（含孙公司）的租赁房产事宜出具了承诺，承诺：1、确保不会因租赁房产未办理房屋租赁登记备案手续或未取得房屋所有权证无法继续租赁而对公司/子公司业务经营造成不利影响；2、如因租赁房产未办理房屋租赁登记备案手续或未取得房屋所有权证而无法继续租赁该等房产，且未能及时变更所涉及的经	2019年03月25日	长期有效	承诺人严格遵守了上述承诺，未发生违反承诺

			营场所导致对公司/子公司生产经营造成不利影响的，本人将无条件促成公司及其子公司搬迁；3、如公司/子公司因上述租赁房产事宜被房地产监管部门处以罚款或导致公司发生任何搬迁成本、损失的，本人将无条件承担以弥补公司损失。			的情形。
方毅	其他承诺		关于红筹架构搭建与拆除有关事项的承诺：公司实际控制人方毅就公司红筹架构搭建和拆除有关事项出具承诺：1、在红筹搭建和拆除过程中本人已办理相关外汇登记及登记注销手续。2、在红筹搭建、存续和拆除过程中所涉及的交易事项未违反当时的法律法规，有关法律手续已全部履行完毕，各方之间均不存在任何纠纷、争议或潜在纠纷、争议。3、如因红筹搭建和拆除等事项造成纠纷导致公司利益受到损失的，该等损失由本人全额承担。	2019年 03月25 日	长期有效	承诺人严格遵守了上述承诺，未发生违反承诺的情形。
每日互动股份有限公司	其他承诺		发行人履行承诺的约束措施：如公司非因不可抗力原因导致未能履行公开承诺事项的，公司保证自愿接受如下约束措施：1、在股东大会及中国证监会指定的报刊上公开说明未履行的具体原因并向股东和社会公众投资者道歉，并将依法向投资者赔偿相关损失；2、由本公司及时提出合法、合理、有效的补充或替代性承诺；3、在证券监督管理部门或其他有权部门认定公司招股说明书存在虚假记载、误导性陈述或者重大遗漏后 10 个工作日内，公司将启动赔偿投资者损失的相关工作。投资者损失根据与投资者协商确定的金额，或者依据证券监督管理部门、司法机关认定的方式或金额确定；4、对公司该等未履行承诺的行为负有个人责任的董事、监事、高级管理人员调减或停发薪酬或津贴，作为赔偿投资者损失的保障；5、不批准未履行承诺的董事、监事、高级管理人员的主动离职申请，但可以进行职务变更；6、对未履行承诺的相关股东暂停发放股息、红利，作为赔偿投资者损失的保障；7、给投资者造成损失的，本公司将向投资者依法承担赔偿责任。	2019年 03月25 日	长期有效	承诺人严格遵守了上述承诺，未发生违反承诺的情形。
方毅	其他承诺		实际控制人履行承诺的约束措施：本公司无控股股东。实际控制人方毅保证，将严格履行其就首次公开发行股票并在创业板上市所作出的所有公开披露的承诺事项，并积极接受社会监督。如非因不可抗力原因导致未能履行公开承诺事项的，其自愿接受如下约束措施：1、在股东大会及中国证监会指定的报刊上公开说明未履行的具体原因并向公司股东和社会公众投资者道歉；2、自愿接受社会和监管部门的监督，及时提出合法、合理、有效的补充或替代性承诺；3、停止在公司领取薪酬或津贴（如有）及股东分红（如有），同时本人直接或间接持有的公司股份将不得转让，直至本人按相关承诺采取相应的措施并实施完毕时为止（但因继承、被强制执行、上市公司重组、为履行保护投资者利益承诺等必须转让的情形除外）；4、如因未履行相关承诺事项而获得收益的，本人所获收益全部归公司所有。	2019年 03月25 日	长期有效	承诺人严格遵守了上述承诺，未发生违反承诺的情形。
陈天；方毅；叶新江；朱剑敏	其他承诺		董事、高级管理人员履行承诺的约束措施：如本人非因不可抗力原因导致未能履行公开承诺事项的，需提出新的承诺并接受如下约束措施，直至新的承诺履行完毕或相应补救措施实施完毕：1、在股东大会及中国证监会指定的报刊上公开说明未履行的具体原因并向股东和社会公众投资者道歉；2、由本人及时提出合法、合理、有效的补充或替代性承诺；3、停止在公司领取薪酬或津贴及股东分红（如有），直至本人按相关承诺采取相应的措施并实施完毕时为止（但因继承、被强制执行、上市公司重组、为履行保护投资者利益承诺等必须转股的情形除外）；4、如果因未履行相关承诺事项而获得收益的，所获收益归公司所有。	2019年 03月25 日	长期有效	承诺人严格遵守了上述承诺，未发生违反承诺的情形。
方毅；葛欢	其他承诺		1、本人承诺不无偿或以不公平条件向其他单位或者个人输送利益，也不采用其他方式损	2024年	长期有效	承诺人严格

	阳；吕繁荣；陈天；叶新江；尹祖勇；郭斌；金城；马冬明；朱剑敏；王冠鹏		害公司利益；2、本人承诺对本人的职务消费行为进行约束；3、本人承诺不动用公司资产从事与履行职责无关的投资、消费活动；4、本人支持由董事会或薪酬与考核委员会制定或修订的薪酬制度与公司填补即期回报措施的执行情况相挂钩；5、本人承诺若公司未来拟实施股权激励，本人支持拟公布的股权激励行权条件与公司填补即期回报措施的执行情况相挂钩；6、本承诺出具后，如监管部门就填补回报措施及其承诺的相关规定作出其他要求的，且上述承诺不能满足监管部门的相关要求时，本人承诺届时将按照相关规定出具补充承诺。7、本人承诺切实履行公司制定的有关填补回报措施以及本人对此作出的任何有关填补回报措施的承诺，若本人违反该等承诺并给公司或者投资者造成损失的，本人愿意依法承担对公司或者投资者的补偿责任。作为填补回报措施的相关责任主体之一，若违反上述承诺或拒不履行上述承诺，本人同意按照中国证监会和深圳证券交易所等证券监管机构发布的有关规定、规则，对本人作出相关处罚或采取相关监管措施。	12月25日	效	遵守了上述承诺，未发生违反承诺的情形。
	方毅；杭州我了个推投资管理合伙企业（有限合伙）	其他承诺	1、本人/本企业承诺将不会越权干预公司经营管理活动，不侵占公司利益；2、本承诺出具后，如监管部门就填补回报措施及其承诺的相关规定作出其他要求的，且上述承诺不能满足监管部门的相关要求时，本人/本企业承诺届时将按照相关规定出具补充承诺。3、本人/本企业承诺切实履行公司制定的有关填补回报措施以及本人/本企业对此作出的任何有关填补回报措施的承诺，若本人/本企业违反该等承诺并给公司或者投资者造成损失的，本人/本企业愿意依法承担对公司或者投资者的补偿责任。作为填补回报措施的相关责任主体之一，若违反上述承诺或拒不履行上述承诺，本人/本企业同意按照中国证监会和深圳证券交易所等证券监管机构发布的有关规定、规则，对本人/本企业作出相关处罚或采取相关监管措施。	2024年12月25日	长期有效	承诺人严格遵守了上述承诺，未发生违反承诺的情形。
承诺是否按时履行			是			
如承诺超期未履行完毕的，应当详细说明未完成履行的具体原因及下一步的工作计划			不适用			

2、公司资产或项目存在盈利预测，且报告期仍处在盈利预测期间，公司就资产或项目达到原盈利预测及其原因做出说明

适用 不适用

3、公司涉及业绩承诺

适用 不适用

二、控股股东及其他关联方对上市公司的非经营性占用资金情况

适用 不适用

公司报告期不存在控股股东及其他关联方对上市公司的非经营性占用资金。

三、违规对外担保情况

适用 不适用

公司报告期无违规对外担保情况。

四、董事会对最近一期“非标准审计报告”相关情况的说明

适用 不适用

五、董事会、审计委员会、独立董事（如有）对会计师事务所本报告期“非标准审计报告”的说明

适用 不适用

六、董事会关于报告期会计政策、会计估计变更或重大会计差错更正的说明

适用 不适用

七、与上年度财务报告相比，合并报表范围发生变化的情况说明

适用 不适用

公司报告期无合并报表范围发生变化的情况。

八、聘任、解聘会计师事务所情况

现聘任的会计师事务所

境内会计师事务所名称	天健会计师事务所（特殊普通合伙）
境内会计师事务所报酬（万元）	115
境内会计师事务所审计服务的连续年限	10
境内会计师事务所注册会计师姓名	黄加才、来伟栋
境内会计师事务所注册会计师审计服务的连续年限	黄加才 3 年、来伟栋 1 年
境外会计师事务所名称（如有）	无
境外会计师事务所报酬（万元）（如有）	无
境外会计师事务所审计服务的连续年限（如有）	无
境外会计师事务所注册会计师姓名（如有）	无
境外会计师事务所注册会计师审计服务的连续年限（如有）	无

是否改聘会计师事务所

是 否

聘请内部控制审计会计师事务所、财务顾问或保荐人情况

适用 不适用

公司聘请天健会计师事务所(特殊普通合伙)为内部控制审计会计师事务所，本期内部控制审计报酬为 15 万元。本公司 2025 年审计费用合计为人民币 115 万元，包含内部控制审计费用人民币 15 万元。

九、年度报告披露后面临退市情况

适用 不适用

十、破产重整相关事项

适用 不适用

公司报告期未发生破产重整相关事项。

十一、重大诉讼、仲裁事项

适用 不适用

诉讼(仲裁)基本情况	涉案金额(万元)	是否形成预计负债	诉讼(仲裁)进展	诉讼(仲裁)审理结果及影响	诉讼(仲裁)判决执行情况	披露日期	披露索引
公司作为原告，在浙江省高级人民法院起诉苹果公司侵害发明专利。	10,300	否	已完结	撤诉	不适用	2025 年 01 月 21 日	巨潮资讯网公告编号：2025-002
公司全资子公司作为原告的其他 3 宗合同纠纷事项	165	否	已完结	已完成调解	公司全资子公司根据调解结果收回款项中	不适用	不适用
公司全资子公司作为原告的其他 1 项仲裁事项	2,085	否	审理中	审理中	不适用	不适用	不适用
公司因员工通过伪造印章等方式虚增销售合同导致信息披露违法违规受到行政处罚事项，自报告期初至本报告披露之日，公司已与 707 名当事人就前述事项达成调解或通过法院判决解决，对应赔偿金额共 8,588.02 万元，已在 2024 年年度报告及 2025 年年度报告中予以计提或反映，并已全部支付完毕。截至本报告披露日，前述处罚事项涉及的全部案件中，除已解决案件外，剩余 37 个案件公司根据投资者已提供的相关证明材料，结合历史已解决案件的处理原则计提了约 49 万元的预计负债，并已在公司定期报告中反映。							

十二、处罚及整改情况

适用 不适用

公司报告期不存在处罚及整改情况。

十三、公司及其控股股东、实际控制人的诚信状况

适用 不适用

报告期内，公司实际控制人方毅先生及其一致行动人杭州我了个推投资管理合伙企业（有限合伙）不存在未履行法院生效判决、所负数额较大的债务到期未清偿等情况。

十四、重大关联交易

1、与日常经营相关的关联交易

适用 不适用

公司报告期未发生与日常经营相关的关联交易。

2、资产或股权收购、出售发生的关联交易

适用 不适用

公司报告期未发生资产或股权收购、出售的关联交易。

3、共同对外投资的关联交易

适用 不适用

公司报告期未发生共同对外投资的关联交易。

4、关联债权债务往来

适用 不适用

公司报告期不存在关联债权债务往来。

5、与存在关联关系的财务公司的往来情况

适用 不适用

公司与存在关联关系的财务公司与关联方之间不存在存款、贷款、授信或其他金融业务。

6、公司控股的财务公司与关联方的往来情况

适用 不适用

公司控股的财务公司与关联方之间不存在存款、贷款、授信或其他金融业务。

7、其他重大关联交易

适用 不适用

公司报告期无其他重大关联交易。

十五、重大合同及其履行情况

1、托管、承包、租赁事项情况

(1) 托管情况

适用 不适用

公司报告期不存在托管情况。

(2) 承包情况
 适用 不适用

公司报告期不存在承包情况。

(3) 租赁情况
 适用 不适用

公司报告期不存在租赁情况。

2、重大担保
 适用 不适用

单位：万元

公司及其子公司对外担保情况（不包括对子公司的担保）										
担保对象名称	担保额度相关公告披露日期	担保额度	实际发生日期	实际担保金额	担保类型	担保物（如有）	反担保情况（如有）	担保期	是否履行完毕	是否为关联方担保
泰昌集团有限公司	2024年1月9日、2025年6月24日	6,750.00	2024年1月8日	6,458.85	一般保证	无	无	5年	否	否
报告期内审批的对外担保额度合计（A1）		1,350.00		报告期内对外担保实际发生额合计（A2）		3,859.20				
报告期末已审批的对外担保额度合计（A3）		6,750.00		报告期末实际对外担保余额合计（A4）		6,458.85				
公司对子公司的担保情况										
担保对象名称	担保额度相关公告披露日期	担保额度	实际发生日期	实际担保金额	担保类型	担保物（如有）	反担保情况（如有）	担保期	是否履行完毕	是否为关联方担保
报告期内审批对子公司担保额度合计（B1）		0		报告期内对子公司担保实际发生额合计（B2）		0				
报告期末已审批的对子公司担保额度合计（B3）		0		报告期末对子公司实际担保余额合计（B4）		0				
子公司对子公司的担保情况										
担保对象名称	担保额度相关公告披露日期	担保额度	实际发生日期	实际担保金额	担保类型	担保物（如有）	反担保情况（如有）	担保期	是否履行完毕	是否为关联方担保
报告期内审批对子公司担保额度合计（C1）		0		报告期内对子公司担保实际发生额合计（C2）						
报告期末已审批的对子公司担保额度合计（C3）		0		报告期末对子公司实际担保余额合计（C4）						
公司担保总额（即前三大项的合计）										
报告期内审批担保额度合计（A1+B1+C1）		1,350.00		报告期内担保实际发生额合计（A2+B2+C2）		3,859.20				
报告期末已审批的担保额度合计（A3+B3+C3）		6,750.00		报告期末实际担保余额合计（A4+B4+C4）		6,458.85				

全部担保余额（即 A4+B4+C4）占公司净资产的比例	4.08%
其中：	
为股东、实际控制人及其关联方提供担保的余额（D）	0
直接或间接为资产负债率超过 70% 的被担保对象提供的债务担保余额（E）	0
担保总额超过净资产 50% 部分的金额（F）	0
上述三项担保金额合计（D+E+F）	0
对未到期担保合同，报告期内发生担保责任或有证据表明有可能承担连带清偿责任的情况说明（如有）	0.00
违反规定程序对外提供担保的说明（如有）	0.00

采用复合方式担保的具体情况说明：无

3、委托他人进行现金资产管理情况

（1）委托理财情况

适用 不适用

公司报告期不存在委托理财。

（2）委托贷款情况

适用 不适用

公司报告期不存在委托贷款。

4、其他重大合同

适用 不适用

公司报告期不存在其他重大合同。

十六、募集资金使用情况

适用 不适用

公司报告期无募集资金使用情况。

十七、其他重大事项的说明

适用 不适用

（一）业绩预告

2025 年 1 月 21 日，公司披露了 2024 年度业绩预告，具体详见公司在巨潮资讯网（www.cninfo.com.cn）披露的 2025-001 号公告。

（二）关于累计诉讼、仲裁事项

2025 年 1 月 21 日，公司披露了关于累计诉讼、仲裁的事项，具体详见公司在巨潮资讯网（www.cninfo.com.cn）披露的 2025-002 号公告。2025 年 8 月 20 日，公司披露了关于累计诉讼、仲裁的进展事项，具体详见公司在巨潮资讯网（www.cninfo.com.cn）披露的 2025-038 号公告。

（三）股价异动事项

公司于 2025 年 2 月 5 日、2 月 6 日、2 月 10 日和 2 月 19 日披露了股票交易异常波动相关公告，具体详见公司在巨潮资讯网（www.cninfo.com.cn）披露的 2025-003 号、2025-004 号、2025-005 号、2025-006 号公告。

（四）关于计提资产减值准备及预计负债的事项

2025 年 3 月 26 日，公司披露《关于计提资产减值准备及预计负债的公告》，具体详见披露于巨潮资讯网（www.cninfo.com.cn）的公司 2025-016 号公告。

（五）关于会计政策变更的事项

2025 年 3 月 26 日，公司披露了《关于会计政策变更的公告》，具体详见披露于巨潮资讯网（www.cninfo.com.cn）的公司 2025-018 号公告。

（六）关于使用部分闲置自有资金进行现金管理及进展的事项

1、2025 年 3 月 24 日，公司第三届董事会第二十次会议、第三届监事会第十七次会议审议通过了《关于使用部分闲置自有资金进行现金管理的议案》，具体详见披露于巨潮资讯网（www.cninfo.com.cn）的公司 2025-011 号公告。

2、2025 年 3 月 26 日及 2025 年 8 月 20 日，公司披露《关于使用部分闲置自有资金进行现金管理进展的公告》，具体详见披露于巨潮资讯网（www.cninfo.com.cn）的公司 2025-012 号、2025-039 号公告。

（七）关于修订《公司章程》及修订、制定部分公司制度的事项

2025 年 6 月 23 日，公司第三届董事会第二十二次会议，审议通过了《关于修订〈公司章程〉及修订、制定部分公司制度的议案》，具体详见披露于巨潮资讯网（www.cninfo.com.cn）的公司 2025-024 号公告。

（八）关于为参股公司增加反担保额度的事项

2025 年 6 月 24 日，公司披露了关于为参股公司增加反担保额度的公告，具体详见公司在巨潮资讯网（www.cninfo.com.cn）披露的 2025-026 号公告。

（九）关于选举产生第四届董事会成员的事项

2025 年 7 月 10 日，公司 2025 年第一次临时股东大会和 2025 年第二次职工代表大会，选举产生第四届董事会成员；第四届董事会第一次会议审议通过了《关于选举第四届董事会董事长、代表公司执行公司事务的董事的议案》《关于选举第四届董事会专门委员会成员的议案》《关于聘任公司高级管理人员的议案》《关于聘任公司证券事务代表的议案》，具体详见披露于巨潮资讯网（www.cninfo.com.cn）的公司 2025-031、2025-032、2025-033、2025-034 号公告。

（十）关于限制性股票归属的事项

2025 年 6 月 23 日，公司分别召开第三届董事会第二十二次会议、第三届监事会第十九次会议，审议通过《关于调整 2023 年限制性股票激励计划首次授予部分限制性股票授予价格的议案》《关于调整 2023 年限制性股票激励计划首次授予部分可归属数量的议案》《关于 2023 年限制性股票激励计划首次授予部分第一个归属期符合归属条件的议案》。公司董事会薪酬与考核委员会对相关事项发表了审核意见，监事会对相关事项发表了核查意见。具体详见披露于巨潮资讯网（www.cninfo.com.cn）的公司 2025-022、2025-023、2025-027、2025-028、2025-029 号公告。

2025 年 7 月 17 日，公司披露《关于 2023 年限制性股票激励计划首次授予部分第一个归属期归属结果暨股份上市的公告》。具体详见披露于巨潮资讯网（www.cninfo.com.cn）的公司 2025-035 号公告。

（十一）关于向特定对象发行 A 股股票的相关进展事项

1、2025 年 10 月 22 日，公司收到深交所受理了公司报送的向特定对象发行股票的申请文件的通知后，披露了《关于向特定对象发行股票申请获得深圳证券交易所受理的公告》（公告编号：2025-040）及相关申请文件。

2、公司在收到深交所出具的《关于每日互动股份有限公司申请向特定对象发行股票的审核问询函》后，会同相关中介机构对《审核问询函》中的相关问题进行了认真研究和逐项回复，回复内容具体详见公司于 2025 年 12 月 5 日披露在巨潮资讯网（www.cninfo.com.cn）的《关于向特定对象发行股票的审核问询函回复及募集说明书等申请文件更新的提示性公告》（公告编号：2025-045）及其他相关文件。

（十二）关于股东减持事项

2025 年 11 月 10 日，公司披露《关于股东杭州我了个推投资管理合伙企业（有限合伙）减持股份预披露公告》，具体详见披露于巨潮资讯网（www.cninfo.com.cn）的公司 2025-042 号公告。2026 年 1 月 23 日，我了个推减持计划实施完毕，具体详见披露于巨潮资讯网（www.cninfo.com.cn）的公司 2026-001 号公告。

十八、公司子公司重大事项

适用 不适用

（一）关于与专业投资机构共同投资暨关联交易的事项

2025 年 11 月 17 日，公司第四届董事会第四次会议审议通过了《关于拟与专业投资机构共同投资暨关联交易的议案》，具体详见披露于巨潮资讯网（www.cninfo.com.cn）的公司 2025-044 号公告。

（二）关于与专业投资机构共同投资暨关联交易的事项

2025 年 12 月 31 日，公司在巨潮资讯网（www.cninfo.com.cn）披露了《关于全资子公司参与投资基金的进展公告》（公告编号：2025-046）。

第六节 股份变动及股东情况

一、股份变动情况

1、股份变动情况

单位：股

	本次变动前		本次变动增减（+，-）					本次变动后	
	数量	比例	发行新股	送股	公积金转股	其他	小计	数量	比例
一、有限售条件股份	36,499,719	9.31%	326,250			-9,125	317,125	36,816,844	9.33%
1、国家持股									
2、国有法人持股									
3、其他内资持股	36,499,719	9.31%	326,250			-9,125	317,125	36,816,844	9.33%
其中：境内法人持股									
境内自然人持股	36,499,719	9.31%	326,250			-9,125	317,125	36,816,844	9.33%
4、外资持股									
其中：境外法人持股									
境外自然人持股									
二、无限售条件股份	355,673,038	90.69%	2,250,750			9,125	2,259,875	357,932,913	90.67%
1、人民币普通股	355,673,038	90.69%	2,250,750			9,125	2,259,875	357,932,913	90.67%
2、境内上市的外资股									
3、境外上市的外资股									
4、其他									
三、股份总数	392,172,757	100.00%	2,577,000			0	2,577,000	394,749,757	100.00%

股份变动的的原因

适用 不适用

2025 年 6 月 23 日，公司召开第三届董事会第二十二次会议及第三届监事会第十九次会议，审议通过了《关于 2023 年限制性股票激励计划首次授予部分第一个归属期符合归属条件的议案》等相关议案，公司本次限制性股票激励计划首次授予部分第一个归属期的归属条件已经成就。2025 年 7 月 17 日，公司披露了《关于 2023 年限制性股票激励计划首次授予部分第一个归属期归属结果暨股份上市的公告》，经中国结算深圳分公司、深交所审核通过，公司已办理完毕本次限制性股票的归属工作并于 2025 年 7 月 18 日上市流通，本次符合归属条件的首次授予激励对象共计 171 人，本次归属的第二类限制性股票数量为 2,577,000 股，归属股票来源为公司向激励对象定向发行公司 A 股普通股股票。因此，公司股份总数增加 2,577,000 股，总股本由 392,172,757 股变为 394,749,757 股。前述事项详情请见公司于 2025 年 6 月 24 日、2025 年 7 月 17 日在巨潮资讯网（www.cninfo.com.cn）上披露的 2025-028 号、2025-029 号、2025-035 号等相关公告。

股份变动的批准情况

适用 不适用

参见“第六节 股份变动及股东情况”中的“一、股份变动情况 1、股份变动情况 股份变动的的原因”相关内容。

股份变动的过户情况

适用 不适用

参见“第六节 股份变动及股东情况”中的“一、股份变动情况 1、股份变动情况 股份变动的的原因”相关内容。

股份变动对最近一年和最近一期基本每股收益和稀释每股收益、归属于公司普通股股东的每股净资产等财务指标的影响

适用 不适用

详见本报告“第二节 公司简介和主要财务指标”之“五、主要会计数据和财务指标”相关内容。

公司认为必要或证券监管机构要求披露的其他内容

适用 不适用

2、限售股份变动情况

适用 不适用

单位：股

股东名称	期初限售股数	本期增加限售股数	本期解除限售股数	期末限售股数	限售原因	解除限售日期
方毅	36,477,519	0	0	36,477,519	董事高管限售股份	董事高管每年转让的股份不得超过其所持有公司股份总数的 25%。
叶新江	0	67,500	0	67,500	董事高管限售股份	董事高管每年转让的股份不得超过其所持有公司股份总数的 25%。
葛欢阳	0	67,500	0	67,500	董事高管限售股份	董事高管每年转让的股份不得超过其所持有公司股份总数的 25%。
吕繁荣	0	67,500	0	67,500	董事高管限售股份	董事高管每年转让的股份不得超过其所持有公司股份总数的 25%。
尹祖勇	9,075	67,500	0	76,575	董事高管限售股份	董事高管每年转让的股份不得超过其所持有公司股份总数的 25%。
朱剑敏	0	56,250	0	56,250	董事高管限售股份	董事高管每年转让的股份不得超过其所持有公

						司股份总数的 25%。
陈津来	3,000	1,000	0	4,000	离任监事限售股份	2026 年 1 月 9 日
桑赫	10,125	0	10,125	0	离任高管限售股份	2025 年 11 月 19 日
合计	36,499,719	327,250	10,125	36,816,844	--	--

二、证券发行与上市情况

1、报告期内证券发行（不含优先股）情况

适用 不适用

股票及其衍生证券名称	发行日期	发行价格（或利率）	发行数量	上市日期	获准上市交易数量	交易终止日期	披露索引	披露日期
股票类								
第二类限制性股票	2025 年 07 月 18 日	19.97 元/股	2,577,000	2025 年 07 月 18 日	2,577,000		巨潮资讯网公告编号：2025-035	2025 年 07 月 17 日

报告期内证券发行（不含优先股）情况的说明

参见“第六节 股份变动及股东情况”中的“一、股份变动情况 1、股份变动情况 股份变动的原因”相关内容。

2、公司股份总数及股东结构的变动、公司资产和负债结构的变动情况说明

适用 不适用

公司股份总数及股东结构的变动情况参见“第六节 股份变动及股东情况”中的“一、股份变动情况 1、股份变动情况 股份变动的原因”相关内容。截止报告期末，公司资产和负债结构未发生重大变动，详情请参见第三节“六、资产及负债状况分析”中的“1、资产构成重大变动情况”。

3、现存的内部职工股情况

适用 不适用

三、股东和实际控制人情况

1、公司股东数量及持股情况

单位：股

报告期末普通股股东总数	93,134	年度报告披露日前上一月末普通股股东总数	87,187	报告期末表决权恢复的优先股股东总数（如有）	0	年度报告披露日前上一月末表决权恢复的优先股股东总数（如有）	0	持有特别表决权股份的股东总数	0
持股 5% 以上的股东或前 10 名股东持股情况（不含通过转融通出借股份）									
股东名称	股东性质	持股比例	报告期末持股数量	报告期内增减变动情况	持有有限售条件的股份数量	持有无限售条件的股份数量	质押、标记或冻结情况		
							股份状态	数量	
方毅	境内自然人	12.32%	48,636,692	0	36,477,519	12,159,173	质押	3,000,000	
杭州我了个推投资管理合伙企业（有限合伙）	境内非国有法人	4.52%	17,836,577	-272,000	0	17,836,577	不适用	0	
香港中央结算有限公司	境外法人	0.62%	2,445,994	16,323	0	2,445,994	不适用	0	
王霞	境内自然人	0.45%	1,787,846	1,787,846	0	1,787,846	不适用	0	
李小卫	境内自然人	0.24%	950,000	950,000	0	950,000	不适用	0	
郭岩松	境内自然人	0.19%	750,000	749,900	0	750,000	不适用	0	
马军强	境内自然人	0.18%	698,400	698,400	0	698,400	不适用	0	
何浩雄	境内自然人	0.18%	695,100	695,100	0	695,100	不适用	0	
刘瑶	境内自然人	0.16%	636,400	636,400	0	636,400	不适用	0	
留慧泉	境内自然人	0.16%	621,200	621,200	0	621,200	不适用	0	
战略投资者或一般法人因配售新股成为前 10 名股东的情况（如有）	无								
上述股东关联关系或一致行动的说明	截至报告期末，杭州我了个推投资管理合伙企业（有限合伙）为方毅的一致行动人。公司无法得知其余股东之间是否存在关联关系或一致行动关系。								
上述股东涉及委托/受托表决权、放弃表决权情况的说明	无								
前 10 名股东中存在回购专户的特别说明（如有）	无								
前 10 名无限售条件股东持股情况（不含通过转融通出借股份、高管锁定股）									
股东名称	报告期末持有无限售条件股份数量	股份种类							
		股份种类	数量						
杭州我了个推投资管理合伙企业（有限合伙）	17,836,577	人民币普通股	17,836,577.00						
方毅	12,159,173	人民币普通股	12,159,173						
香港中央结算有限公司	2,445,994	人民币普通股	2,445,994						

王霞	1,787,846	人民币普通股	1,787,846
李小卫	950,000	人民币普通股	950,000
郭岩松	750,000	人民币普通股	750,000
马军强	698,400	人民币普通股	698,400
何浩雄	695,100	人民币普通股	695,100
刘瑶	636,400	人民币普通股	636,400
留慧泉	621,200	人民币普通股	621,200
前 10 名无限售流通股股东之间，以及前 10 名无限售流通股股东和前 10 名股东之间关联关系或一致行动的说明	截至报告期末，杭州我了个推投资管理合伙企业（有限合伙）为方毅的一致行动人。公司无法得知其余股东之间是否存在关联关系或一致行动关系。		
参与融资融券业务股东情况说明（如有）	公司股东王霞通过第一创业证券股份有限公司客户信用交易担保证券账户持有公司股份 550,000 股，通过普通证券账户持有公司股份 1,237,846 股，实际合计持有公司股份 1,787,846 股。 公司股东李小卫通过中泰证券股份有限公司客户信用交易担保证券账户持有公司股份 950,000 股，实际合计持有公司股份 950,000 股。 公司股东马军强通过爱建证券有限责任公司客户信用交易担保证券账户持有公司股份 698,400 股，实际合计持有公司股份 698,400 股。 公司股东刘瑶通过国盛证券股份有限公司客户信用交易担保证券账户持有公司股份 636,400 股，实际合计持有公司股份 636,400 股。		

持股 5%以上股东、前 10 名股东及前 10 名无限售流通股股东参与转融通业务出借股份情况

适用 不适用

前 10 名股东及前 10 名无限售流通股股东因转融通出借/归还原因导致较上期发生变化

适用 不适用

公司是否具有表决权差异安排

适用 不适用

公司前 10 名普通股股东、前 10 名无限售条件普通股股东在报告期内是否进行约定购回交易

是 否

公司前 10 名普通股股东、前 10 名无限售条件普通股股东在报告期内未进行约定购回交易。

2、公司控股股东情况

控股股东性质：无控股主体

控股股东类型：不存在

公司不存在控股股东情况的说明

根据《公司法》《深圳证券交易所创业板股票上市规则》等相关法律法规对控股股东的定义和关于拥有上市公司控制权认定的相关规定，公司不存在控股股东。

控股股东报告期内变更

适用 不适用

公司报告期控股股东未发生变更。

3、公司实际控制人及其一致行动人

实际控制人性质：境内自然人

实际控制人类型：自然人

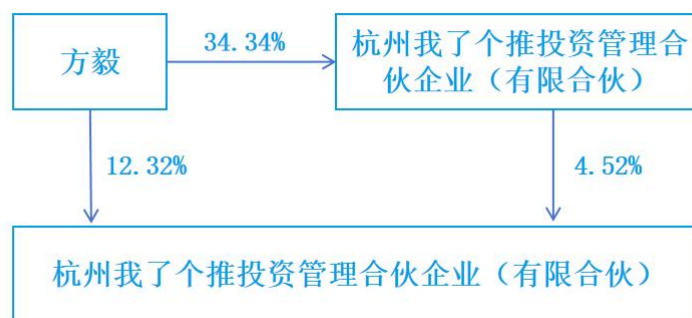
实际控制人姓名	与实际控制人关系	国籍	是否取得其他国家或地区居留权
方毅	本人	中国	否
杭州我了个推投资管理合伙企业（有限合伙）	一致行动（含协议、亲属、同一控制）	中国	否
主要职业及职务	方毅担任公司董事长兼总经理		
过去 10 年曾控股的境内外上市公司情况	无		

实际控制人报告期内变更

适用 不适用

公司报告期实际控制人未发生变更。

公司与实际控制人之间的产权及控制关系的方框图



实际控制人通过信托或其他资产管理方式控制公司

适用 不适用

4、公司控股股东或第一大股东及其一致行动人累计质押股份数量占其所持公司股份数量比例达到 80%

适用 不适用

5、其他持股在 10%以上的法人股东

适用 不适用

6、控股股东、实际控制人、重组方及其他承诺主体股份限制减持情况

适用 不适用

四、股份回购在报告期的具体实施情况

股份回购的实施进展情况

适用 不适用

采用集中竞价交易方式减持回购股份的实施进展情况

适用 不适用

五、优先股相关情况

适用 不适用

报告期公司不存在优先股。

第七节 债券相关情况

适用 不适用

第八节 财务报告

一、审计报告

审计意见类型	标准的无保留意见
审计报告签署日期	2026 年 04 月 27 日
审计机构名称	天健会计师事务所（特殊普通合伙）
审计报告文号	天健审（2026）9752 号
注册会计师姓名	黄加才、来伟栋

审计报告正文

每日互动股份有限公司全体股东：

一、审计意见

我们审计了每日互动股份有限公司（以下简称每日互动公司）财务报表，包括 2025 年 12 月 31 日的合并及母公司资产负债表，2025 年度的合并及母公司利润表、合并及母公司现金流量表、合并及母公司所有者权益变动表，以及相关财务报表附注。

我们认为，后附的财务报表在所有重大方面按照企业会计准则的规定编制，公允反映了每日互动公司 2025 年 12 月 31 日的合并及母公司财务状况，以及 2025 年度的合并及母公司经营成果和现金流量。

二、形成审计意见的基础

我们按照中国注册会计师审计准则的规定执行了审计工作。审计报告的“注册会计师对财务报表审计的责任”部分进一步阐述了我们在这些准则下的责任。按照《中国注册会计师独立性准则第 1 号——财务报表审计和审阅业务对独立性的要求》和中国注册会计师职业道德守则，我们独立于每日互动公司，并履行了职业道德方面的其他责任。我们在审计中遵循了对公众利益实体审计的独立性要求。我们相信，我们获取的审计证据是充分、适当的，为发表审计意见提供了基础。

三、关键审计事项

关键审计事项是我们根据职业判断，认为对本期财务报表审计最为重要的事项。这些事项的应对以对财务报表整体进行审计并形成审计意见为背景，我们不对这些事项单独发表意见。

（一）收入确认

1. 事项描述

相关信息披露详见财务报表附注三（二十四）、五（二）1 及十六（二）1。

每日互动公司的营业收入主要来自于其利用大数据能力面向垂直领域客户提供数据服务和其他服务。2025 年度，每日互动公司的营业收入金额为人民币 515,639,013.47 元。

由于营业收入是每日互动公司的关键绩效指标之一，可能存在每日互动公司管理层（以下简称管理层）通过不恰当的收入确认以达到特定目标或预期的固有风险。因此我们将收入确认识别为关键审计事项。

2. 审计应对

针对上述关键审计事项，我们执行的主要审计程序如下：

（1）了解与收入确认相关的关键内部控制，评价这些控制的设计，确定其是否得到执行，并测试相关内部控制的运行有效性；

（2）测试信息系统一般控制、与收入确认流程相关的应用控制；

（3）检查销售合同，了解主要合同条款或条件，评价收入确认方法是否适当；

（4）对营业收入及毛利率按月度、类别等实施实质性分析程序，识别是否存在重大或异常波动，并查明波动原因；

（5）以抽样方式检查与收入确认相关的支持性文件，如销售合同、业务执行、对账结算单和销售发票等原始单据；

（6）以抽样方式检查收入回款的银行进账单据，核对收款单位、金额、日期等与收款凭证是否一致；

（7）结合应收账款函证，选择主要客户函证其销售收入及应收账款余额等交易信息；

（8）对资产负债表日前后确认的营业收入实施截止测试，评价营业收入是否在恰当期间确认；

（9）检查与营业收入相关的信息是否已在财务报表中作出恰当列报。

（二）无形资产-数据资源核算

1. 事项描述

相关信息披露详见财务报表附注三（十八）及五（一）15。

每日互动公司基于自身业务特点，需要进行数据积累和数据治理等形成数据资源为客户提供数据服务，每日互动公司将数据获取、加工过程中的相关成本进行归集并计入无形资产-数据资源。截至 2025 年 12 月 31 日，每日互动公司无形资产-数据资源账面余额为人民币 118,085,415.20 元，账面价值为人民币 71,892,507.34 元。

由于数据资源的确认和计量涉及管理层的重大判断和估计。因此，我们将数据资源核算作为关键审计事项。

2. 审计应对

针对上述关键审计事项，我们执行的主要审计程序如下：

（1）了解数据资源相关的关键内部控制，评价这些控制的设计，确定其是否得到执行，并测试相关内部控制的运行有效性；

（2）对数据资源相关人员进行访谈，了解数据资源来源、开发及加工过程、数据运营业务模式、数据安全等情况，核实数据资源的获取和使用是否符合相关法律法规；

（3）登录数据资源所在业务系统，查看数据资源的使用记录，确认其是否被实际使用；

（4）根据企业会计准则的规定，分析复核每日互动公司的数据资源是否满足无形资产定义和确认条件；

(5) 对数据资源相关支出进行勾稽核对，检查列入无形资产-数据资源的金额（如薪酬、折旧摊销）是否合理、依据是否充分，以检查数据资源金额的准确性；

(6) 了解数据资源的摊销政策，检查其是否符合会计准则规定，并对其摊销计提进行重新测算；

(7) 结合数据资源应用情况，判断并评价数据资源是否存在减值迹象；

(8) 检查与数据资源相关的信息是否已在财务报表中作出恰当列报。

四、其他信息

管理层对其他信息负责。其他信息包括年度报告中涵盖的信息，但不包括财务报表和我们的审计报告。

我们对财务报表发表的审计意见不涵盖其他信息，我们也不对其他信息发表任何形式的鉴证结论。

结合我们对财务报表的审计，我们的责任是阅读其他信息，在此过程中，考虑其他信息是否与财务报表或我们在审计过程中了解到的情况存在重大不一致或者似乎存在重大错报。

基于我们已执行的工作，如果我们确定其他信息存在重大错报，我们应当报告该事实。在这方面，我们无任何事项需要报告。

五、管理层和治理层对财务报表的责任

管理层负责按照企业会计准则的规定编制财务报表，使其实现公允反映，并设计、执行和维护必要的内部控制，以使财务报表不存在由于舞弊或错误导致的重大错报。

在编制财务报表时，管理层负责评估每日互动公司的持续经营能力，披露与持续经营相关的事项（如适用），并运用持续经营假设，除非计划进行清算、终止运营或别无其他现实的选择。

每日互动公司治理层（以下简称治理层）负责监督每日互动公司的财务报告过程。

六、注册会计师对财务报表审计的责任

我们的目标是对财务报表整体是否不存在由于舞弊或错误导致的重大错报获取合理保证，并出具包含审计意见的审计报告。合理保证是高水平的保证，但并不能保证按照审计准则执行的审计在某一重大错报存在时总能发现。错报可能由于舞弊或错误导致，如果合理预期错报单独或汇总起来可能影响财务报表使用者依据财务报表作出的经济决策，则通常认为错报是重大的。

在按照审计准则执行审计工作的过程中，我们运用职业判断，并保持职业怀疑。同时，我们也执行以下工作：

(一) 识别和评估由于舞弊或错误导致的财务报表重大错报风险，设计和实施审计程序以应对这些风险，并获取充分、适当的审计证据，作为发表审计意见的基础。由于舞弊可能涉及串通、伪造、故意遗漏、虚假陈述或凌驾于内部控制之上，未能发现由于舞弊导致的重大错报的风险高于未能发现由于错误导致的重大错报的风险。

(二) 了解与审计相关的内部控制，以设计恰当的审计程序。

(三) 评价管理层选用会计政策的恰当性和作出会计估计及相关披露的合理性。

(四) 对管理层使用持续经营假设的恰当性得出结论。同时，根据获取的审计证据，就可能导致对每日互动公司持续经营能力产生重大疑虑的事项或情况是否存在重大不确定性得出结论。如果我们得出结论认为存在重大不确定性，审计准则要求我们在审计报告中提请报表使用者注意财务报表中的相关披露；如果披露不充分，我们应当发表非无保留意见。我们的结论基于截至审计报告日可获得的信息。然而，未来的事项或情况可能导致每日互动公司不能持续经营。

(五) 评价财务报表的总体列报、结构和内容，并评价财务报表是否公允反映相关交易和事项。

(六) 就每日互动公司中实体或业务活动的财务信息获取充分、适当的审计证据，以对财务报表发表审计意见。我们负责指导、监督和执行集团审计，并对审计意见承担全部责任。

我们与治理层就计划的审计范围、时间安排和重大审计发现等事项进行沟通，包括沟通我们在审计中识别出的值得关注的内部控制缺陷。

我们还就已遵守与独立性相关的职业道德要求向治理层提供声明，并与治理层沟通可能被合理认为影响我们独立性的所有关系和其他事项，以及相关的防范措施（如适用）。

从与治理层沟通的事项中，我们确定哪些事项对本期财务报表审计最为重要，因而构成关键审计事项。我们在审计报告中描述这些事项，除非法律法规禁止公开披露这些事项，或在极少数情形下，如果合理预期在审计报告中沟通某事项造成的负面后果超过在公众利益方面产生的益处，我们确定不应在审计报告中沟通该事项。

天健会计师事务所（特殊普通合伙）

中国·杭州

中国注册会计师：黄加才
（项目合伙人）

中国注册会计师：来伟栋

二〇二六年四月二十七日

二、财务报表

财务附注中报表的单位为：元

1、合并资产负债表

编制单位：每日互动股份有限公司

2025 年 12 月 31 日

单位：元

项目	期末余额	期初余额
流动资产：		
货币资金	347,565,078.00	397,417,780.98
结算备付金		
拆出资金		
交易性金融资产	48,888,770.86	53,418,770.86
衍生金融资产		
应收票据		507,790.00
应收账款	163,176,235.97	164,964,875.94
应收款项融资	691,200.00	
预付款项	8,076,063.66	5,047,781.22
应收保费		
应收分保账款		
应收分保合同准备金		
其他应收款	2,938,982.26	11,073,418.03
其中：应收利息		
应收股利		
买入返售金融资产		
存货	19,475,080.44	16,090,517.46
其中：数据资源		
合同资产	103,717.35	4,418,279.82
持有待售资产		
一年内到期的非流动资产		
其他流动资产	2,126,627.92	2,800,914.07
流动资产合计	593,041,756.46	655,740,128.38
非流动资产：		
发放贷款和垫款		
债权投资		
其他债权投资		
长期应收款		
长期股权投资	378,760,890.45	361,564,216.89
其他权益工具投资	18,530,767.79	18,530,767.79
其他非流动金融资产		
投资性房地产		
固定资产	584,309,829.50	550,420,588.06

在建工程		
生产性生物资产		
油气资产		
使用权资产	3,652,245.42	1,535,355.30
无形资产	201,259,286.74	193,307,565.91
其中：数据资源	71,892,507.34	43,691,049.03
开发支出		
其中：数据资源		
商誉		
长期待摊费用	1,294,682.75	757,841.58
递延所得税资产	61,886,264.85	54,984,735.23
其他非流动资产	18,858,964.14	15,999,061.11
非流动资产合计	1,268,552,931.64	1,197,100,131.87
资产总计	1,861,594,688.10	1,852,840,260.25
流动负债：		
短期借款	10,092,219.18	
向中央银行借款		
拆入资金		
交易性金融负债		
衍生金融负债		
应付票据		
应付账款	65,981,727.14	57,773,726.15
预收款项	206,677.22	75,220.13
合同负债	137,387,610.47	91,992,848.19
卖出回购金融资产款		
吸收存款及同业存放		
代理买卖证券款		
代理承销证券款		
应付职工薪酬	27,865,480.26	23,433,732.10
应交税费	9,179,160.89	7,845,199.37
其他应付款	1,972,206.70	55,722,037.76
其中：应付利息		
应付股利		
应付手续费及佣金		
应付分保账款		
持有待售负债		
一年内到期的非流动负债	2,910,665.87	1,381,593.96
其他流动负债	430,411.75	282,787.00
流动负债合计	256,026,159.48	238,507,144.66
非流动负债：		
保险合同准备金		
长期借款		

应付债券		
其中：优先股		
永续债		
租赁负债	1,991,645.63	219,580.20
长期应付款		
长期应付职工薪酬		
预计负债	1,722,114.94	26,514,529.06
递延收益	8,240,000.00	2,340,000.00
递延所得税负债	3,979,298.31	5,215,596.78
其他非流动负债		
非流动负债合计	15,933,058.88	34,289,706.04
负债合计	271,959,218.36	272,796,850.70
所有者权益：		
股本	394,749,757.00	392,172,757.00
其他权益工具		
其中：优先股		
永续债		
资本公积	729,586,549.75	682,605,792.36
减：库存股		
其他综合收益	-990,776.67	-990,776.67
专项储备		
盈余公积	65,976,547.60	65,976,547.60
一般风险准备		
未分配利润	392,157,730.88	427,148,240.24
归属于母公司所有者权益合计	1,581,479,808.56	1,566,912,560.53
少数股东权益	8,155,661.18	13,130,849.02
所有者权益合计	1,589,635,469.74	1,580,043,409.55
负债和所有者权益总计	1,861,594,688.10	1,852,840,260.25

法定代表人：方毅

主管会计工作负责人：朱剑敏

会计机构负责人：潘德女

2、母公司资产负债表

单位：元

项目	期末余额	期初余额
流动资产：		
货币资金	123,330,780.43	228,164,368.45
交易性金融资产		
衍生金融资产		
应收票据		
应收账款	95,467,334.91	127,235,336.60
应收款项融资		
预付款项	4,125,834.20	2,698,413.06
其他应收款	925,434,850.95	890,384,777.31
其中：应收利息		
应收股利		
存货	7,045,635.62	1,060,105.00
其中：数据资源		

合同资产		
持有待售资产		
一年内到期的非流动资产		
其他流动资产	199,057.62	199,057.62
流动资产合计	1,155,603,493.73	1,249,742,058.04
非流动资产：		
债权投资		
其他债权投资		
长期应收款		
长期股权投资	288,533,176.08	265,345,160.70
其他权益工具投资	1,944,000.00	1,944,000.00
其他非流动金融资产		
投资性房地产		
固定资产	72,042,705.20	38,702,934.05
在建工程		
生产性生物资产		
油气资产		
使用权资产	9,043,607.89	13,072,884.69
无形资产	88,081,755.88	75,754,211.72
其中：数据资源	65,803,874.41	40,048,844.51
开发支出		
其中：数据资源		
商誉		
长期待摊费用	180,000.34	515,801.83
递延所得税资产	44,413,956.62	37,199,452.25
其他非流动资产		
非流动资产合计	504,239,202.01	432,534,445.24
资产总计	1,659,842,695.74	1,682,276,503.28
流动负债：		
短期借款	10,092,219.18	
交易性金融负债		
衍生金融负债		
应付票据		
应付账款	28,677,142.10	20,484,503.31
预收款项		
合同负债	19,098,701.26	14,979,062.01
应付职工薪酬	14,895,095.70	11,573,383.63
应交税费	1,612,969.31	1,877,769.06
其他应付款	5,398,278.92	53,165,835.96
其中：应付利息		
应付股利		
持有待售负债		

一年内到期的非流动负债	4,242,295.45	3,683,316.85
其他流动负债		
流动负债合计	84,016,701.92	105,763,870.82
非流动负债：		
长期借款		
应付债券		
其中：优先股		
永续债		
租赁负债	4,902,407.76	9,663,159.80
长期应付款		
长期应付职工薪酬		
预计负债	1,722,114.94	26,514,529.06
递延收益	8,240,000.00	2,100,000.00
递延所得税负债		
其他非流动负债		
非流动负债合计	14,864,522.70	38,277,688.86
负债合计	98,881,224.62	144,041,559.68
所有者权益：		
股本	394,749,757.00	392,172,757.00
其他权益工具		
其中：优先股		
永续债		
资本公积	706,976,371.28	661,110,568.40
减：库存股		
其他综合收益		
专项储备		
盈余公积	65,976,547.60	65,976,547.60
未分配利润	393,258,795.24	418,975,070.60
所有者权益合计	1,560,961,471.12	1,538,234,943.60
负债和所有者权益总计	1,659,842,695.74	1,682,276,503.28

3、合并利润表

单位：元

项目	2025 年度	2024 年度
一、营业总收入	515,639,013.47	470,363,638.37
其中：营业收入	515,639,013.47	470,363,638.37
利息收入		
已赚保费		
手续费及佣金收入		
二、营业总成本	543,414,751.66	458,624,981.68
其中：营业成本	202,865,009.02	125,264,674.85
利息支出		
手续费及佣金支出		

退保金		
赔付支出净额		
提取保险责任合同准备金净额		
保单红利支出		
分保费用		
税金及附加	3,361,906.86	5,296,385.23
销售费用	113,758,321.77	97,854,066.60
管理费用	122,245,558.51	129,184,905.31
研发费用	106,718,763.24	112,925,049.97
财务费用	-5,534,807.74	-11,900,100.28
其中：利息费用	249,766.23	331,002.57
利息收入	6,003,622.24	12,180,558.15
加：其他收益	3,678,717.94	9,924,049.92
投资收益（损失以“-”号填列）	978,511.81	12,692,602.17
其中：对联营企业和合营企业的投资收益	4,633,845.69	10,671,756.67
以摊余成本计量的金融资产终止确认收益		
汇兑收益（损失以“-”号填列）		
净敞口套期收益（损失以“-”号填列）		
公允价值变动收益（损失以“-”号填列）	-3,530,000.00	-6,242,432.03
信用减值损失（损失以“-”号填列）	-14,120,975.93	-12,206,448.02
资产减值损失（损失以“-”号填列）	254,582.13	-349,959.78
资产处置收益（损失以“-”号填列）		4,231.03
三、营业利润（亏损以“-”号填列）	-40,514,902.24	15,560,699.98
加：营业外收入	50.00	0.00
减：营业外支出	6,820,126.56	93,453,604.81
四、利润总额（亏损总额以“-”号填列）	-47,334,978.80	-77,892,904.83
减：所得税费用	-7,350,964.16	-9,506,338.47
五、净利润（净亏损以“-”号填列）	-39,984,014.64	-68,386,566.36
（一）按经营持续性分类		
1. 持续经营净利润（净亏损以“-”号填列）	-39,984,014.64	-68,386,566.36
2. 终止经营净利润（净亏损以“-”号填列）		
（二）按所有权归属分类		
1. 归属于母公司股东的净利润	-34,990,509.36	-64,755,232.21
2. 少数股东损益	-4,993,505.28	-3,631,334.15
六、其他综合收益的税后净额		21,080,307.08
归属母公司所有者的其他综合收益的税后净额		18,761,473.30
（一）不能重分类进损益的其他综合收益		18,761,473.30
1. 重新计量设定受益计划变动额		
2. 权益法下不能转损益的其他综合收益		
3. 其他权益工具投资公允价值变动		18,761,473.30
4. 企业自身信用风险公允价值变动		
5. 其他		

(二) 将重分类进损益的其他综合收益		
1. 权益法下可转损益的其他综合收益		
2. 其他债权投资公允价值变动		
3. 金融资产重分类计入其他综合收益的金额		
4. 其他债权投资信用减值准备		
5. 现金流量套期储备		
6. 外币财务报表折算差额		
7. 其他		
归属于少数股东的其他综合收益的税后净额		2,318,833.78
七、综合收益总额	-39,984,014.64	-47,306,259.28
归属于母公司所有者的综合收益总额	-34,990,509.36	-45,993,758.91
归属于少数股东的综合收益总额	-4,993,505.28	-1,312,500.37
八、每股收益：		
(一) 基本每股收益	-0.09	-0.17
(二) 稀释每股收益	-0.09	-0.17

法定代表人：方毅

主管会计工作负责人：朱剑敏

会计机构负责人：潘德女

4、母公司利润表

单位：元

项目	2025 年度	2024 年度
一、营业收入	231,253,114.56	232,043,303.35
减：营业成本	105,202,745.58	67,427,087.77
税金及附加	273,102.00	669,228.89
销售费用	48,014,559.66	40,849,927.21
管理费用	68,364,679.91	80,068,458.49
研发费用	47,452,385.11	46,783,776.17
财务费用	-2,436,462.50	-7,788,101.92
其中：利息费用	417,329.35	662,133.86
利息收入	3,059,552.51	8,387,438.96
加：其他收益	2,047,257.95	2,183,703.38
投资收益（损失以“-”号填列）	6,981,878.95	8,642,931.81
其中：对联营企业和合营企业的投资收益	9,717,576.70	6,409,142.41
以摊余成本计量的金融资产终止确认收益（损失以“-”号填列）		
净敞口套期收益（损失以“-”号填列）		
公允价值变动收益（损失以“-”号填列）		
信用减值损失（损失以“-”号填列）	12,928.03	1,040,520.21
资产减值损失（损失以“-”号填列）		
资产处置收益（损失以“-”号填列）	464,956.97	4,385.65
二、营业利润（亏损以“-”号填列）	-26,110,873.30	15,904,467.79
加：营业外收入		

减：营业外支出	6,819,906.43	93,453,037.36
三、利润总额（亏损总额以“-”号填列）	-32,930,779.73	-77,548,569.57
减：所得税费用	-7,214,504.37	-10,322,638.98
四、净利润（净亏损以“-”号填列）	-25,716,275.36	-67,225,930.59
（一）持续经营净利润（净亏损以“-”号填列）	-25,716,275.36	-67,225,930.59
（二）终止经营净利润（净亏损以“-”号填列）		
五、其他综合收益的税后净额		
（一）不能重分类进损益的其他综合收益		
1. 重新计量设定受益计划变动额		
2. 权益法下不能转损益的其他综合收益		
3. 其他权益工具投资公允价值变动		
4. 企业自身信用风险公允价值变动		
5. 其他		
（二）将重分类进损益的其他综合收益		
1. 权益法下可转损益的其他综合收益		
2. 其他债权投资公允价值变动		
3. 金融资产重分类计入其他综合收益的金额		
4. 其他债权投资信用减值准备		
5. 现金流量套期储备		
6. 外币财务报表折算差额		
7. 其他		
六、综合收益总额	-25,716,275.36	-67,225,930.59
七、每股收益：		
（一）基本每股收益		
（二）稀释每股收益		

5、合并现金流量表

单位：元

项目	2025 年度	2024 年度
一、经营活动产生的现金流量：		
销售商品、提供劳务收到的现金	595,156,027.66	448,173,496.98
客户存款和同业存放款项净增加额		
向中央银行借款净增加额		
向其他金融机构拆入资金净增加额		
收到原保险合同保费取得的现金		
收到再保业务现金净额		
保户储金及投资款净增加额		
收取利息、手续费及佣金的现金		
拆入资金净增加额		
回购业务资金净增加额		

代理买卖证券收到的现金净额		
收到的税费返还	2,540,070.50	22,802,468.08
收到其他与经营活动有关的现金	45,188,793.76	27,609,902.97
经营活动现金流入小计	642,884,891.92	498,585,868.03
购买商品、接受劳务支付的现金	104,910,222.31	56,406,913.00
客户贷款及垫款净增加额		
存放中央银行和同业款项净增加额		
支付原保险合同赔付款项的现金		
拆出资金净增加额		
支付利息、手续费及佣金的现金		
支付保单红利的现金		
支付给职工以及为职工支付的现金	304,350,762.13	295,831,258.19
支付的各项税费	21,401,976.70	26,471,100.63
支付其他与经营活动有关的现金	164,656,347.24	101,026,213.17
经营活动现金流出小计	595,319,308.38	479,735,484.99
经营活动产生的现金流量净额	47,565,583.54	18,850,383.04
二、投资活动产生的现金流量：		
收回投资收到的现金	168,126,571.63	196,569,280.54
取得投资收益收到的现金	5,255,741.40	2,962,243.19
处置固定资产、无形资产和其他长期资产收回的现金净额		55,748.50
处置子公司及其他营业单位收到的现金净额		
收到其他与投资活动有关的现金		9,236,121.48
投资活动现金流入小计	173,382,313.03	208,823,393.71
购建固定资产、无形资产和其他长期资产支付的现金	148,750,227.54	126,666,578.33
投资支付的现金	78,680,000.00	86,209,130.00
质押贷款净增加额		
取得子公司及其他营业单位支付的现金净额		
支付其他与投资活动有关的现金		6,000,000.00
投资活动现金流出小计	227,430,227.54	218,875,708.33
投资活动产生的现金流量净额	-54,047,914.51	-10,052,314.62
三、筹资活动产生的现金流量：		
吸收投资收到的现金	51,462,690.00	6,000,000.00
其中：子公司吸收少数股东投资收到的现金		6,000,000.00
取得借款收到的现金	10,000,000.00	
收到其他与筹资活动有关的现金		
筹资活动现金流入小计	61,462,690.00	6,000,000.00
偿还债务支付的现金		150,219,075.26
分配股利、利润或偿付利息支付的现金		20,578,173.78
其中：子公司支付给少数股东的股利、利润		20,000,000.00
支付其他与筹资活动有关的现金	510,893.72	1,506,032.37

筹资活动现金流出小计	510,893.72	172,303,281.41
筹资活动产生的现金流量净额	60,951,796.28	-166,303,281.41
四、汇率变动对现金及现金等价物的影响	-111,615.47	72,721.47
五、现金及现金等价物净增加额	54,357,849.84	-157,432,491.52
加：期初现金及现金等价物余额	117,764,291.43	275,196,782.95
六、期末现金及现金等价物余额	172,122,141.27	117,764,291.43

6、母公司现金流量表

单位：元

项目	2025 年度	2024 年度
一、经营活动产生的现金流量：		
销售商品、提供劳务收到的现金	284,131,723.14	184,351,809.63
收到的税费返还		
收到其他与经营活动有关的现金	30,184,862.61	189,143,067.06
经营活动现金流入小计	314,316,585.75	373,494,876.69
购买商品、接受劳务支付的现金	57,465,007.01	29,845,307.21
支付给职工以及为职工支付的现金	131,490,425.04	126,769,343.63
支付的各项税费	2,625,758.54	7,577,636.86
支付其他与经营活动有关的现金	164,169,133.69	360,321,053.74
经营活动现金流出小计	355,750,324.28	524,513,341.44
经营活动产生的现金流量净额	-41,433,738.53	-151,018,464.75
二、投资活动产生的现金流量：		
收回投资收到的现金	165,460,913.55	188,881,389.65
取得投资收益收到的现金	3,611,877.24	2,962,243.19
处置固定资产、无形资产和其他长期资产收回的现金净额		41,648.50
处置子公司及其他营业单位收到的现金净额		
收到其他与投资活动有关的现金		9,236,121.48
投资活动现金流入小计	169,072,790.79	201,121,402.82
购建固定资产、无形资产和其他长期资产支付的现金	100,903,961.60	76,126,341.16
投资支付的现金	75,380,000.00	21,593,540.00
取得子公司及其他营业单位支付的现金净额		
支付其他与投资活动有关的现金	5,850,000.00	14,000,000.00
投资活动现金流出小计	182,133,961.60	111,719,881.16
投资活动产生的现金流量净额	-13,061,170.81	89,401,521.66
三、筹资活动产生的现金流量：		
吸收投资收到的现金	51,462,690.00	
取得借款收到的现金	10,000,000.00	
收到其他与筹资活动有关的现金		
筹资活动现金流入小计	61,462,690.00	
偿还债务支付的现金		

分配股利、利润或偿付利息支付的现金		
支付其他与筹资活动有关的现金	4,583,113.40	6,626,756.50
筹资活动现金流出小计	4,583,113.40	6,626,756.50
筹资活动产生的现金流量净额	56,879,576.60	-6,626,756.50
四、汇率变动对现金及现金等价物的影响	-111,615.47	72,721.47
五、现金及现金等价物净增加额	2,273,051.79	-68,170,978.12
加：期初现金及现金等价物余额	44,370,966.60	112,541,944.72
六、期末现金及现金等价物余额	46,644,018.39	44,370,966.60

7、合并所有者权益变动表

本期金额

单位：元

项目	2025 年度												少数股东权益	所有者权益合计	
	归属于母公司所有者权益														
	股本	其他权益工具			资本公积	减：库存股	其他综合收益	专项储备	盈余公积	一般风险准备	未分配利润	其他			小计
	优先股	永续债	其他												
一、上年期末余额	392,172,757.00				682,605,792.36		-990,776.67	65,976,547.60			427,148,240.24		1,566,912,560.53	13,130,849.02	1,580,043,409.55
加：会计政策变更															
前期差错更正															
其他															
二、本年期初余额	392,172,757.00				682,605,792.36		-990,776.67	65,976,547.60			427,148,240.24		1,566,912,560.53	13,130,849.02	1,580,043,409.55
三、本期增减变动金额（减少以“－”号填列）	2,577,000.00				46,980,757.39						-34,990,509.36		14,567,248.03	-4,975,187.84	9,592,060.19
（一）综合收益总额											-34,990,509.36		-34,990,509.36	-4,993,505.28	-39,984,014.64
（二）所有者投入和减少资本	2,577,000.00				45,865,802.88								48,442,802.88		48,442,802.88
1. 所有者投入的普通股	2,577,000.00				48,885,690.00								51,462,690.00		51,462,690.00
2. 其他权益工具持有者投入资本													-		
3. 股份支付计入所有者权益的金额					-3,019,887.12								-3,019,887.12		-3,019,887.12
4. 其他															
（三）利润分配															
1. 提取盈余公积															
2. 提取一般风险准备															
3. 对所有者（或股东）的分配															
4. 其他															
（四）所有者权益内															

部结转													
1. 资本公积转增资本 (或股本)													
2. 盈余公积转增资本 (或股本)													
3. 盈余公积弥补亏损													
4. 设定受益计划变动 额结转留存收益													
5. 其他综合收益结转 留存收益													
6. 其他													
(五) 专项储备													
1. 本期提取													
2. 本期使用													
(六) 其他				1,114,954.51						1,114,954.51	18,317.44	1,133,271.95	
四、本期期末余额	394,749,757.00			729,586,549.75	-990,776.67	65,976,547.60	392,157,730.88		1,581,479,808.56	8,155,661.18	1,589,635,469.74		

上期金额

项目	2024 年度														
	归属于母公司所有者权益											少数股东权益	所有者权益合计		
	股本	其他权益工具			资本公积	减：库存股	其他综合收益	专项储备	盈余公积	一般风险准备	未分配利润			其他	小计
	优先股	永续债	其他												
一、上年期末余额	398,750,050.00				784,172,428.59	100,009,313.19	-2,619,749.97		65,976,547.60		474,770,972.45		1,621,040,935.48	50,214,455.44	1,671,255,390.92
加：会计政策变更															
前期差错更正															
其他															
二、本年期初余额	398,750,050.00				784,172,428.59	100,009,313.19	-2,619,749.97		65,976,547.60		474,770,972.45		1,621,040,935.48	50,214,455.44	1,671,255,390.92
三、本期增减变动金额（减少以“－”号填列）	6,577,293.00				-101,566,636.23	-100,009,313.19	1,628,973.30				-47,622,732.21		-54,128,374.95	-37,083,606.42	-91,211,981.37
（一）综合收益总额							18,761,473.30				-64,755,232.21		-45,993,758.91	-1,312,500.37	-47,306,259.28
（二）所有者投入和减少资本	6,577,293.00				-101,728,733.18	-100,009,313.19							-8,296,712.99	-15,771,106.05	-24,067,819.04
1. 所有者投入的普通股	6,577,293.00				-93,432,020.19	-100,009,313.19								6,000,000.00	6,000,000.00
2. 其他权益工具持有者投入资本															
3. 股份支付计入所有者权益的金额					9,932,180.96								9,932,180.96		9,932,180.96
4. 其他					-18,228,893.95								-18,228,893.95	-21,771,106.05	-40,000,000.00
（三）利润分配														-20,000,000.00	-20,000,000.00
1. 提取盈余公积															
2. 提取一般风险准备															
3. 对所有者（或股东）的分配														-20,000,000.00	-20,000,000.00
4. 其他															
（四）所有者权益内部结转							-				17,132,500.00				

1. 资本公积转增资本（或股本）												
2. 盈余公积转增资本（或股本）												
3. 盈余公积弥补亏损												
4. 设定受益计划变动额结转留存收益												
5. 其他综合收益结转留存收益						-		17,132,500.00				
6. 其他												
（五）专项储备												
1. 本期提取												
2. 本期使用												
（六）其他				162,096.95						162,096.95		162,096.95
四、本期期末余额	392,172,757.00			682,605,792.36		-990,776.67	65,976,547.60	427,148,240.24		1,566,912,560.53	13,130,849.02	1,580,043,409.55

8、母公司所有者权益变动表

本期金额

单位：元

项目	2025 年度											
	股本	其他权益工具			资本公积	减：库存股	其他综合收益	专项储备	盈余公积	未分配利润	其他	所有者权益合计
		优先股	永续债	其他								
一、上年期末余额	392,172,757.00				661,110,568.40				65,976,547.60	418,975,070.60		1,538,234,943.60
加：会计政策变更												
前期差错更正												
其他												
二、本年期初余额	392,172,757.00				661,110,568.40				65,976,547.60	418,975,070.60		1,538,234,943.60
三、本期增减变动金额（减少以“－”号填列）	2,577,000.00				45,865,802.88					-25,716,275.36		22,726,527.52
（一）综合收益总额										-25,716,275.36		-25,716,275.36
（二）所有者投入和减少资本	2,577,000.00				45,865,802.88							48,442,802.88
1. 所有者投入的普通股	2,577,000.00				48,885,690.00							51,462,690.00
2. 其他权益工具持有者投入资本												
3. 股份支付计入所有者权益的金额					-3,019,887.12							-3,019,887.12
4. 其他												
（三）利润分配												
1. 提取盈余公积												
2. 对所有者（或股东）的分配												
3. 其他												
（四）所有者权益内部结转												
1. 资本公积转增资本（或股本）												
2. 盈余公积转增资本（或股本）												

3. 盈余公积弥补亏损											
4. 设定受益计划变动额结转留存收益											
5. 其他综合收益结转留存收益											
6. 其他											
(五) 专项储备											
1. 本期提取											
2. 本期使用											
(六) 其他											
四、本期末余额	394,749,757.00				706,976,371.28			65,976,547.60	393,258,795.24		1,560,961,471.12

上期金额

单位：元

项目	2024 年度											
	股本	其他权益工具			资本公积	减：库存股	其他综合收益	专项储备	盈余公积	未分配利润	其他	所有者权益合计
		优先股	永续债	其他								
一、上年期末余额	398,750,050.00				745,617,963.90	100,009,313.19			65,976,547.60	486,201,001.19		1,596,536,249.50
加：会计政策变更												
前期差错更正												
其他												
二、本年期初余额	398,750,050.00				745,617,963.90	100,009,313.19			65,976,547.60	486,201,001.19		1,596,536,249.50
三、本期增减变动金额（减少以“－”号填列）	-6,577,293.00				-84,507,395.50	-100,009,313.19				-67,225,930.59		-58,301,305.90
(一) 综合收益总额										-67,225,930.59		-67,225,930.59
(二) 所有者投入和减少资本	-6,577,293.00				-83,499,839.23	-100,009,313.19						9,932,180.96
1. 所有者投入的普通股	-6,577,293.00				-93,432,020.19	-100,009,313.19						
2. 其他权益工具持有者投入资本												
3. 股份支付计入所有者权益的金额					9,932,180.96							9,932,180.96

4. 其他											
(三) 利润分配											
1. 提取盈余公积											
2. 对所有者（或股东）的分配											
3. 其他											
(四) 所有者权益内部结转											
1. 资本公积转增资本（或股本）											
2. 盈余公积转增资本（或股本）											
3. 盈余公积弥补亏损											
4. 设定受益计划变动额结转留存收益											
5. 其他综合收益结转留存收益											
6. 其他											
(五) 专项储备											
1. 本期提取											
2. 本期使用											
(六) 其他					-1,007,556.27						-1,007,556.27
四、本期期末余额	392,172,757.00				661,110,568.40			65,976,547.60	418,975,070.60		1,538,234,943.60

三、公司基本情况

每日互动股份有限公司(以下简称公司或本公司)系由方毅、沈欣和杭州我了个推投资管理合伙企业(有限合伙)(以下简称我了个推),以及北京禾裕创业投资中心(有限合伙)(以下简称北京禾裕)等其他 27 方在原浙江每日互动网络科技有限公司的基础上共同发起设立,于 2016 年 6 月 28 日在杭州市市场监督管理局登记注册,总部位于浙江省杭州市。公司现持有统一社会信用代码为 91330106566067060H 的营业执照,注册资本 394,749,757.00 元,股份总数 394,749,757 股(每股面值 1 元)。公司股票已于 2019 年 3 月 25 日在深圳证券交易所挂牌交易。

本公司属互联网和相关服务行业。主要经营活动为提供面向移动应用开发者的服务,以及利用大数据能力面向垂直领域客户提供数据服务和其他服务。

本财务报表业经公司 2026 年 4 月 27 日第四届董事会第七次会议批准对外报出。

为便于表述,将编制财务报表中涉及的相关公司简称如下:

公司全称	简称	备注
杭州应景科技有限公司	应景科技公司	本公司全资子公司
杭州云盟数智科技有限公司	杭州云盟公司	应景科技公司之子公司
北京云盟数智网络科技有限公司	北京云盟公司	应景科技公司之子公司
浙江个知智能科技有限公司	个知智能公司	应景科技公司之子公司
杭州元凡视觉智能科技有限公司	杭州元凡公司	应景科技公司之子公司
杭州云深科技有限公司	杭州云深公司	应景科技公司之子公司
云探(温州)科技有限公司	温州云探公司	杭州云深公司之子公司
江阴云深科技有限公司	江阴云深公司	杭州云深公司之子公司
北京国信云控科技股权投资合伙企业(有限合伙)	云控投资合伙企业	应景科技公司之子公司
北京数智鑫源科技有限公司	北京数智公司	云控投资合伙企业之子公司
泰尔卓信科技(北京)有限公司	泰尔卓信公司	云控投资合伙企业之子公司
上海蓝豹数据科技有限公司	蓝豹数据公司	本公司控股子公司
上海个灯科技有限公司	上海个灯公司	蓝豹数据公司之子公司
杭州个园科技有限公司	杭州个园公司	本公司全资子公司
杭州个园餐饮管理有限公司	个园餐饮公司	杭州个园公司之子公司
杭州西湖数据智能产业园运营管理有限公司	数智产业园公司	杭州个园公司之子公司
杭州独角兽科技有限公司	独角兽公司	本公司全资子公司
浙江每日互动研究院有限公司	每日研究公司	本公司全资子公司

四、财务报表的编制基础

1、编制基础

本公司财务报表以持续经营为编制基础。

2、持续经营

本公司不存在导致对报告期末起 12 个月内的持续经营能力产生重大疑虑的事项或情况。

五、重要会计政策及会计估计

具体会计政策和会计估计提示：

本公司根据实际生产经营特点针对金融工具减值、存货、固定资产折旧、在建工程、无形资产、收入确认等交易或事项制定了具体会计政策和会计估计。

1、遵循企业会计准则的声明

本公司所编制的财务报表符合企业会计准则的要求，真实、完整地反映了公司的财务状况、经营成果和现金流量等有关信息。

2、会计期间

会计年度自公历 1 月 1 日起至 12 月 31 日止。

3、营业周期

公司经营业务的营业周期较短，以 12 个月作为资产和负债的流动性划分标准。

4、记账本位币

采用人民币为记账本位币。

5、重要性标准确定方法和选择依据

适用 不适用

项目	重要性标准
重要的坏账准备收回或转回情况	单项金额超过资产总额 0.5%
重要的核销应收账款	单项金额超过资产总额 0.5%
重要的单项计提坏账准备的其他应收款	单项金额超过资产总额 0.5%
重要的账龄超过 1 年的预付款项	单项金额超过资产总额 0.5%
重要的账龄超过 1 年的应付账款	单项金额超过资产总额 0.5%

账龄 1 年以上或逾期的重要的预收款项	单项金额超过资产总额 0.5%
重要的账龄超过 1 年的其他应付款	单项金额超过资产总额 0.5%
重要的预计负债	单项金额超过资产总额 0.5%
重要的投资活动现金流量	单项金额超过资产总额 5%
重要的单项数据资源	单项金额超过资产总额 5%
重要的子公司、非全资子公司	营业收入超过集团营业收入的 15%
重要的合营企业、联营企业	单项权益法核算的投资收益超过集团利润总额绝对值的 15%

6、同一控制下和非同一控制下企业合并的会计处理方法

1. 同一控制下企业合并的会计处理方法

公司在企业合并中取得的资产和负债，按照合并日被合并方在最终控制方合并财务报表中的账面价值计量。公司按照被合并方所有者权益在最终控制方合并财务报表中的账面价值份额与支付的合并对价账面价值或发行股份面值总额的差额，调整资本公积；资本公积不足冲减的，调整留存收益。

2. 非同一控制下企业合并的会计处理方法

公司在购买日对合并成本大于合并中取得的被购买方可辨认净资产公允价值份额的差额，确认为商誉；如果合并成本小于合并中取得的被购买方可辨认净资产公允价值份额，首先对取得的被购买方各项可辨认资产、负债及或有负债的公允价值以及合并成本的计量进行复核，经复核后合并成本仍小于合并中取得的被购买方可辨认净资产公允价值份额的，其差额计入当期损益。

7、控制的判断标准和合并财务报表的编制方法

1. 控制的判断

拥有对被投资方的权力，通过参与被投资方的相关活动而享有可变回报，并且有能力运用对被投资方的权力影响其可变回报金额的，认定为控制。

2. 合并财务报表的编制方法

母公司将其控制的所有子公司纳入合并财务报表的合并范围。合并财务报表以母公司及其子公司的财务报表为基础，根据其他有关资料，由母公司按照《企业会计准则第 33 号——合并财务报表》编制。

8、合营安排分类及共同经营会计处理方法

1. 合营安排分为共同经营和合营企业。

2. 当公司为共同经营的合营方时，确认与共同经营中利益份额相关的下列项目：

- (1) 确认单独所持有的资产，以及按持有份额确认共同持有的资产；
- (2) 确认单独所承担的负债，以及按持有份额确认共同承担的负债；
- (3) 确认出售公司享有的共同经营产出份额所产生的收入；

- (4) 按公司持有份额确认共同经营因出售资产所产生的收入；
- (5) 确认单独所发生的费用，以及按公司持有份额确认共同经营发生的费用。

9、现金及现金等价物的确定标准

列示于现金流量表中的现金是指库存现金以及可以随时用于支付的存款。现金等价物是指企业持有的期限短、流动性强、易于转换为已知金额现金、价值变动风险很小的投资。

10、外币业务和外币报表折算

1. 外币业务折算

外币交易在初始确认时，采用交易发生日的即期汇率折算为人民币金额。资产负债表日，外币货币性项目采用资产负债表日即期汇率折算，因汇率不同而产生的汇兑差额，除与购建符合资本化条件资产有关的外币专门借款本金及利息的汇兑差额外，计入当期损益；以历史成本计量的外币非货币性项目仍采用交易发生日的即期汇率折算，不改变其人民币金额；以公允价值计量的外币非货币性项目，采用公允价值确定日的即期汇率折算，差额计入当期损益或其他综合收益。

2. 外币财务报表折算

资产负债表中的资产和负债项目，采用资产负债表日的即期汇率折算；所有者权益项目除“未分配利润”项目外，其他项目采用交易发生日的即期汇率折算；利润表中的收入和费用项目，采用交易发生日的即期汇率折算。按照上述折算产生的外币财务报表折算差额，计入其他综合收益。

11、金融工具

1. 金融资产和金融负债的分类

金融资产在初始确认时划分为以下三类：(1) 以摊余成本计量的金融资产；(2) 以公允价值计量且其变动计入其他综合收益的金融资产；(3) 以公允价值计量且其变动计入当期损益的金融资产。

金融负债在初始确认时划分为以下四类：(1) 以公允价值计量且其变动计入当期损益的金融负债；(2) 金融资产转移不符合终止确认条件或继续涉入被转移金融资产所形成的金融负债；(3) 不属于上述(1)或(2)的财务担保合同，以及不属于上述(1)并以低于市场利率贷款的贷款承诺；(4) 以摊余成本计量的金融负债。

2. 金融资产和金融负债的确认依据、计量方法和终止确认条件

(1) 金融资产和金融负债的确认依据和初始计量方法

公司成为金融工具合同的一方时，确认一项金融资产或金融负债。初始确认金融资产或金融负债时，按照公允价值计量；对于以公允价值计量且其变动计入当期损益的金融资产和金融负债，相关交易费用直接计入当期损益；对于其他类别的金融资产或金融负债，相关交易费用计入初始确认金额。但是，公司初始确认的应收账款未包含重大融资成分或公司不考虑未超过一年的合同中的融资成分的，按照《企业会计准则第 14 号——收入》所定义的交易价格进行初始计量。

(2) 金融资产的后续计量方法

1) 以摊余成本计量的金融资产

采用实际利率法，按照摊余成本进行后续计量。以摊余成本计量且不属于任何套期关系的一部分的金融资产所产生的利得或损失，在终止确认、重分类、按照实际利率法摊销或确认减值时，计入当期损益。

2) 以公允价值计量且其变动计入其他综合收益的债务工具投资

采用公允价值进行后续计量。采用实际利率法计算的利息、减值损失或利得及汇兑损益计入当期损益，其他利得或损失计入其他综合收益。终止确认时，将之前计入其他综合收益的累计利得或损失从其他综合收益中转出，计入当期损益。

3) 以公允价值计量且其变动计入其他综合收益的权益工具投资

采用公允价值进行后续计量。获得的股利（属于投资成本收回部分的除外）计入当期损益，其他利得或损失计入其他综合收益。终止确认时，将之前计入其他综合收益的累计利得或损失从其他综合收益中转出，计入留存收益。

4) 以公允价值计量且其变动计入当期损益的金融资产

采用公允价值进行后续计量，产生的利得或损失（包括利息和股利收入）计入当期损益，除非该金融资产属于套期关系的一部分。

(3) 金融负债的后续计量方法

1) 以公允价值计量且其变动计入当期损益的金融负债

此类金融负债包括交易性金融负债（含属于金融负债的衍生工具）和指定为以公允价值计量且其变动计入当期损益的金融负债。对于此类金融负债以公允价值进行后续计量。因公司自身信用风险变动引起的指定为以公允价值计量且其变动计入当期损益的金融负债的公允价值变动金额计入其他综合收益，除非该处理会造成或扩大损益中的会计错配。此类金融负债产生的其他利得或损失（包括利息费用、除因公司自身信用风险变动引起的公允价值变动）计入当期损益，除非该金融负债属于套期关系的一部分。终止确认时，将之前计入其他综合收益的累计利得或损失从其他综合收益中转出，计入留存收益。

2) 金融资产转移不符合终止确认条件或继续涉入被转移金融资产所形成的金融负债

按照《企业会计准则第 23 号——金融资产转移》相关规定进行计量。

3) 不属于上述 1) 或 2) 的财务担保合同，以及不属于上述 1) 并以低于市场利率贷款的贷款承诺

在初始确认后按照下列两项金额之中的较高者进行后续计量：①按照金融工具的减值规定确定的损失准备金额；②初始确认金额扣除按照《企业会计准则第 14 号——收入》相关规定所确定的累计摊销额后的余额。

4) 以摊余成本计量的金融负债

采用实际利率法以摊余成本计量。以摊余成本计量且不属于任何套期关系的一部分的金融负债所产生的利得或损失，在终止确认、按照实际利率法摊销时计入当期损益。

(4) 金融资产和金融负债的终止确认

1) 当满足下列条件之一时，终止确认金融资产：

①收取金融资产现金流量的合同权利已终止；

②金融资产已转移，且该转移满足《企业会计准则第 23 号——金融资产转移》关于金融资产终止确认的规定。

2) 当金融负债（或其一部分）的现时义务已经解除时，相应终止确认该金融负债（或该部分金融负债）。

3. 金融资产转移的确认依据和计量方法

公司转移了金融资产所有权上几乎所有的风险和报酬的，终止确认该金融资产，并将转移中产生或保留的权利和义务单独确认为资产或负债；保留了金融资产所有权上几乎所有的风险和报酬的，继续确认所转移的金融资产。公司既没有转移也没有保留金融资产所有权上几乎所有的风险和报酬的，分别下列情况处理：(1) 未保留对该金融资产控制的，终止确认该金融资产，并将转移中产生或保留的权利和义务单独确认为资产或负债；(2) 保留了对该金融资产控制的，按照继续涉入所转移金融资产的程度确认有关金融资产，并相应确认有关负债。

金融资产整体转移满足终止确认条件的，将下列两项金额的差额计入当期损益：(1) 所转移金融资产在终止确认日的账面价值；(2) 因转移金融资产而收到的对价，与原直接计入其他综合收益的公允价值变动累计额中对应终止确认部分的金额（涉及转移的金融资产为以公允价值计量且其变动计入其他综合收益的债务工具投资）之和。转移了金融资产的一部分，且该被转移部分整体满足终止确认条件的，将转移前金融资产整体的账面价值，在终止确认部分和继续确认部分之间，按照转移日各自的相对公允价值进行分摊，并将下列两项金额的差额计入当期损益：(1) 终止确认部分的账面价值；(2) 终止确认部分的对价，与原直接计入其他综合收益的公允价值变动累计额中对应终止确认部分的金额（涉及转移的金融资产为以公允价值计量且其变动计入其他综合收益的债务工具投资）之和。

4. 金融资产和金融负债的公允价值确定方法

公司采用在当前情况下适用并且有足够可利用数据和其他信息支持的估值技术确定相关金融资产和金融负债的公允价值。公司将估值技术使用的输入值分以下层级，并依次使用：

(1) 第一层次输入值是在计量日能够取得的相同资产或负债在活跃市场上未经调整的报价；

(2) 第二层次输入值是除第一层次输入值外相关资产或负债直接或间接可观察的输入值，包括：活跃市场中类似资产或负债的报价；非活跃市场中相同或类似资产或负债的报价；除报价以外的其他可观察输入值，如在正常报价间隔期间可观察的利率和收益率曲线等；市场验证的输入值等；

(3) 第三层次输入值是相关资产或负债的不可观察输入值，包括不能直接观察或无法由可观察市场数据验证的利率、股票波动率、企业合并中承担的弃置义务的未来现金流量、使用自身数据作出的财务预测等。

5. 金融工具减值

公司以预期信用损失为基础，对以摊余成本计量的金融资产、以公允价值计量且其变动计入其他综合收益的债务工具投资、合同资产、租赁应收款、分类为以公允价值计量且其变动计入当期损益的金融负债以外的贷款承诺、不属于以公允价值计量且其变动计入当期损益的金融负债或不属于金融资产转移不符合终止确认条件或继续涉入被转移金融资产所形成的金融负债的财务担保合同进行减值处理并确认损失准备。

预期信用损失，是指以发生违约的风险为权重的金融工具信用损失的加权平均值。信用损失，是指公司按照原实际利率折现的、根据合同应收的所有合同现金流量与预期收取的所有现金流量之间的差额，即全部现金短缺的现值。其中，对于公司购买或源生的已发生信用减值的金融资产，按照该金融资产经信用调整的实际利率折现。

对于购买或源生的已发生信用减值的金融资产，公司在资产负债表日仅将自初始确认后整个存续期内预期信用损失的累计变动确认为损失准备。

对于由《企业会计准则第 14 号——收入》规范的交易形成，且不含重大融资成分或者公司不考虑不超过一年的合同中的融资成分的应收款项及合同资产，公司运用简化计量方法，按照相当于整个存续期内的预期信用损失金额计量损失准备。

除上述计量方法以外的金融资产，公司在每个资产负债表日评估其信用风险自初始确认后是否已经显著增加。如果信用风险自初始确认后已显著增加，公司按照整个存续期内预期信用损失的金额计量损失准备；如果信用风险自初始确认后未显著增加，公司按照该金融工具未来 12 个月内预期信用损失的金额计量损失准备。

公司利用可获得的合理且有依据的信息，包括前瞻性信息，通过比较金融工具在资产负债表日发生违约的风险与在初始确认日发生违约的风险，以确定金融工具的信用风险自初始确认后是否已显著增加。

于资产负债表日，若公司判断金融工具只具有较低的信用风险，则假定该金融工具的信用风险自初始确认后并未显著增加。

公司以单项金融工具或金融工具组合为基础评估预期信用风险和计量预期信用损失。当以金融工具组合为基础时，公司以共同风险特征为依据，将金融工具划分为不同组合。

公司在每个资产负债表日重新计量预期信用损失，由此形成的损失准备的增加或转回金额，作为减值损失或利得计入当期损益。对于以摊余成本计量的金融资产，损失准备抵减该金融资产在资产负债表中列示的账面价值；对于以公允

价值计量且其变动计入其他综合收益的债权投资，公司在其他综合收益中确认其损失准备，不抵减该金融资产的账面价值。

6. 金融资产和金融负债的抵销

金融资产和金融负债在资产负债表内分别列示，不相互抵销。但同时满足下列条件的，公司以相互抵销后的净额在资产负债表内列示：(1) 公司具有抵销已确认金额的法定权利，且该种法定权利是当前可执行的；(2) 公司计划以净额结算，或同时变现该金融资产和清偿该金融负债。

不满足终止确认条件的金融资产转移，公司不对已转移的金融资产和相关负债进行抵销。

12、应收票据

组合类别	确定组合的依据	计量预期信用损失的方法
应收银行承兑汇票	票据类型	参考历史信用损失经验，结合当前状况以及对未来经济状况的预测，通过违约风险敞口和整个存续期预期信用损失率，计算预期信用损失
应收商业承兑汇票		

13、应收账款

组合类别	确定组合的依据	计量预期信用损失的方法
应收账款——账龄组合	账龄	参考历史信用损失经验，结合当前状况以及对未来经济状况的预测，编制应收账款账龄与预期信用损失率对照表，计算预期信用损失
应收账款——应收本公司合并范围内关联方款项组合	款项性质	参考历史信用损失经验，结合当前状况以及对未来经济状况的预测，通过违约风险敞口与整个存续期预期信用损失率，计算预期信用损失

账龄组合的账龄与预期信用损失率对照表：

账龄	非公共服务部门应收账款 (%)	公共服务部门应收账款 (%)
3 个月以内 (含)	1	1
4-12 月	5	5
1-2 年	50	20
2-3 年	90	50
3 年以上	100	100

14、应收款项融资

15、其他应收款

组合类别	确定组合的依据	计量预期信用损失的方法
其他应收款——账龄组合	账龄	参考历史信用损失经验，结合当前状况以及对未来经济状况的预测，编制其他应收款账龄与预期信用损失率对照表，计算预期信用损失

其他应收款——应收本公司合并范围内关联方款项组合	款项性质	参考历史信用损失经验，结合当前状况以及对未来经济状况的预测，通过违约风险敞口和未来 12 个月内或整个存续期预期信用损失率，计算预期信用损失
--------------------------	------	--

账龄组合的账龄与预期信用损失率对照表：

账龄	其他应收款/预期信用损失率（%）
3 个月以内（含）	5
4-12 月	5
1-2 年	10
2-3 年	50
3 年以上	100

16、合同资产

公司根据履行履约义务与客户付款之间的关系在资产负债表中列示合同资产或合同负债。公司将同一合同下的合同资产和合同负债相互抵销后以净额列示。

公司将拥有的、无条件（即，仅取决于时间流逝）向客户收取对价的权利作为应收款项列示，将已向客户转让商品而有权收取对价的权利（该权利取决于时间流逝之外的其他因素）作为合同资产列示。

组合类别	确定组合的依据	计量预期信用损失的方法
合同资产——账龄组合	账龄	参考历史信用损失经验，结合当前状况以及对未来经济状况的预测，编制应收账款账龄与预期信用损失率对照表，计算预期信用损失

账龄组合的账龄与预期信用损失率对照表：

账龄	非公共服务部门	公共服务部门应收
	应收账款/合同资产（%）	账款/合同资产（%）
3 个月以内（含）	1	1
4-12 月	5	5
1-2 年	50	20
2-3 年	90	50
3 年以上	100	100

17、存货

1. 存货的分类

存货包括在日常活动中持有以备出售的产成品或商品、处在生产过程中的在产品、在生产过程或提供劳务过程中耗用的材料和物料等。

2. 发出存货的计价方法

发出存货采用月末一次加权平均法。

3. 存货的盘存制度

存货的盘存制度为永续盘存制。

4. 低值易耗品和包装物的摊销方法

(1) 低值易耗品

按照一次转销法进行摊销。

(2) 包装物

按照一次转销法进行摊销。

5. 存货跌价准备

资产负债表日，存货采用成本与可变现净值孰低计量，按照成本高于可变现净值的差额计提存货跌价准备。直接用于出售的存货，在正常生产经营过程中以该存货的估计售价减去估计的销售费用和相关税费后的金额确定其可变现净值；需要经过加工的存货，在正常生产经营过程中以所生产的产成品的估计售价减去至完工时估计将要发生的成本、估计的销售费用和相关税费后的金额确定其可变现净值；资产负债表日，同一项存货中一部分有合同价格约定、其他部分不存在合同价格的，分别确定其可变现净值，并与其对应的成本进行比较，分别确定存货跌价准备的计提或转回的金额。

18、长期股权投资

1. 共同控制、重大影响的判断

按照相关约定对某项安排存在共有的控制，并且该安排的相关活动必须经过分享控制权的参与方一致同意后才能决策，认定为共同控制。对被投资单位的财务和经营政策有参与决策的权力，但并不能够控制或者与其他方一起共同控制这些政策的制定，认定为重大影响。

2. 投资成本的确定

(1) 同一控制下的企业合并形成的，合并方以支付现金、转让非现金资产、承担债务或发行权益性证券作为合并对价的，在合并日按照取得被合并方所有者权益在最终控制方合并财务报表中的账面价值的份额作为其初始投资成本。长期股权投资初始投资成本与支付的合并对价的账面价值或发行股份的面值总额之间的差额调整资本公积；资本公积不足冲减的，调整留存收益。

公司通过多次交易分步实现同一控制下企业合并形成的长期股权投资，判断是否属于“一揽子交易”。属于“一揽子交易”的，把各项交易作为一项取得控制权的交易进行会计处理。不属于“一揽子交易”的，在合并日，根据合并后应享有被合并方净资产在最终控制方合并财务报表中的账面价值的份额确定初始投资成本。合并日长期股权投资的初始投资成本，与达到合并前的长期股权投资账面价值加上合并日进一步取得股份新支付对价的账面价值之和的差额，调整资本公积；资本公积不足冲减的，调整留存收益。

(2) 非同一控制下的企业合并形成的，在购买日按照支付的合并对价的公允价值作为其初始投资成本。

公司通过多次交易分步实现非同一控制下企业合并形成的长期股权投资，区分个别财务报表和合并财务报表进行相关会计处理：

1) 在个别财务报表中，按照原持有的股权投资的账面价值加上新增投资成本之和，作为改按成本法核算的初始投资成本。

2) 在合并财务报表中，判断是否属于“一揽子交易”。属于“一揽子交易”的，把各项交易作为一项取得控制权的交易进行会计处理。不属于“一揽子交易”的，对于购买日之前持有的被购买方的股权，按照该股权在购买日的公允价值进行重新计量，公允价值与其账面价值的差额计入当期投资收益；购买日之前持有的被购买方的股权涉及权益法核算下的其他综合收益等的，与其相关的其他综合收益等转为购买日所属当期收益。但由于被投资方重新计量设定受益计划净负债或净资产变动而产生的其他综合收益除外。

(3) 除企业合并形成以外的：以支付现金取得的，按照实际支付的购买价款作为其初始投资成本；以发行权益性证券取得的，按照发行权益性证券的公允价值作为其初始投资成本；以债务重组方式取得的，按《企业会计准则第 12 号——债务重组》确定其初始投资成本；以非货币性资产交换取得的，按《企业会计准则第 7 号——非货币性资产交换》确定其初始投资成本。

3. 后续计量及损益确认方法

对被投资单位实施控制的长期股权投资采用成本法核算；对联营企业和合营企业的长期股权投资，采用权益法核算。

4. 通过多次交易分步处置对子公司投资至丧失控制权的处理方法

(1) 是否属于“一揽子交易”的判断原则

通过多次交易分步处置对子公司股权投资直至丧失控制权的，公司结合分步交易的各个步骤的交易协议条款、分别取得的处置对价、出售股权的对象、处置方式、处置时点等信息来判断分步交易是否属于“一揽子交易”。各项交易的条款、条件以及经济影响符合以下一种或多种情况，通常表明多次交易事项属于“一揽子交易”：

- 1) 这些交易是同时或者在考虑了彼此影响的情况下订立的；
- 2) 这些交易整体才能达成一项完整的商业结果；
- 3) 一项交易的发生取决于其他至少一项交易的发生；
- 4) 一项交易单独看是不经济的，但是和其他交易一并考虑时是经济的。

(2) 不属于“一揽子交易”的会计处理

1) 个别财务报表

对处置的股权，其账面价值与实际取得价款之间的差额，计入当期损益。对于剩余股权，对被投资单位仍具有重大影响或者与其他方一起实施共同控制的，转为权益法核算；不能再对被投资单位实施控制、共同控制或重大影响的，按照《企业会计准则第 22 号——金融工具确认和计量》的相关规定进行核算。

2) 合并财务报表

在丧失控制权之前，处置价款与处置长期股权投资相对应享有子公司自购买日或合并日开始持续计算的净资产份额之间的差额，调整资本公积（资本溢价），资本溢价不足冲减的，冲减留存收益。

丧失对原子公司控制权时，对于剩余股权，按照其在丧失控制权日的公允价值进行重新计量。处置股权取得的对价与剩余股权公允价值之和，减去按原持股比例计算应享有原有子公司自购买日或合并日开始持续计算的净资产的份额之间的差额，计入丧失控制权当期的投资收益，同时冲减商誉。与原有子公司股权投资相关的其他综合收益等，应当在丧失控制权时转为当期投资收益。

(3) 属于“一揽子交易”的会计处理

1) 个别财务报表

将各项交易作为一项处置子公司并丧失控制权的交易进行会计处理。但是，在丧失控制权之前每一次处置价款与处置投资对应的长期股权投资账面价值之间的差额，在个别财务报表中确认为其他综合收益，在丧失控制权时一并转入丧失控制权当期的损益。

2) 合并财务报表

将各项交易作为一项处置子公司并丧失控制权的交易进行会计处理。但是，在丧失控制权之前每一次处置价款与处置投资对应的享有该子公司净资产份额的差额，在合并财务报表中确认为其他综合收益，在丧失控制权时一并转入丧失控制权当期的损益。

(十五) 投资性房地产

1. 投资性房地产包括已出租的土地使用权、持有并准备增值后转让的土地使用权和已出租的建筑物。

2. 投资性房地产按照成本进行初始计量，采用成本模式进行后续计量，并采用与固定资产和无形资产相同的方法计提折旧或进行摊销。

19、固定资产

(1) 确认条件

固定资产是指为生产商品、提供劳务、出租或经营管理而持有的，使用年限超过一个会计年度的有形资产。固定资产在同时满足经济利益很可能流入、成本能够可靠计量时予以确认。

(2) 折旧方法

类别	折旧方法	折旧年限（年）	残值率（%）	年折旧率（%）
房屋及建筑物	年限平均法	10-35	5	2.71-9.50
专用设备	年限平均法	3-5	5	19.00-31.67
运输工具	年限平均法	4	5	23.75
电子及其他设备	年限平均法	3-5	5	19.00-31.67

20、借款费用

1. 借款费用资本化的确认原则

公司发生的借款费用，可直接归属于符合资本化条件的资产的购建或者生产的，予以资本化，计入相关资产成本；其他借款费用，在发生时确认为费用，计入当期损益。

2. 借款费用资本化期间

(1) 当借款费用同时满足下列条件时，开始资本化：1) 资产支出已经发生；2) 借款费用已经发生；3) 为使资产达到预定可使用或可销售状态所必要的购建或者生产活动已经开始。

(2) 若符合资本化条件的资产在购建或者生产过程中发生非正常中断，并且中断时间连续超过 3 个月，暂停借款费用的资本化；中断期间发生的借款费用确认为当期费用，直至资产的购建或者生产活动重新开始。

(3) 当所购建或者生产符合资本化条件的资产达到预定可使用或可销售状态时，借款费用停止资本化。

3. 借款费用资本化率以及资本化金额

为购建或者生产符合资本化条件的资产而借入专门借款的，以专门借款当期实际发生的利息费用（包括按照实际利率法确定的折价或溢价的摊销），减去将尚未动用的借款资金存入银行取得的利息收入或进行暂时性投资取得的投资收益后的金额，确定应予资本化的利息金额；为购建或者生产符合资本化条件的资产占用了一般借款的，根据累计资产支出超过专门借款的资产支出加权平均数乘以占用一般借款的资本化率，计算确定一般借款应予资本化的利息金额。

21、无形资产

(1) 使用寿命及其确定依据、估计情况、摊销方法或复核程序

使用寿命有限的无形资产，在使用寿命内按照与该项无形资产有关的经济利益的预期实现方式系统合理地摊销，无法可靠确定预期实现方式的，采用直线法摊销。具体如下：

项目	使用寿命及其确定依据	摊销方法
土地使用权	按产权登记期限确定使用寿命为 50 年	直线法
著作权、专利权及商标权等资产组	按预期受益期限确定使用寿命为 10 年	直线法

项目	使用寿命及其确定依据	摊销方法
管理软件	按预期受益期限确定使用寿命为 5 年	直线法
自研操作系统	按预期受益期限确定使用寿命为 5 年	直线法
数据资源	按预期受益期限确定使用寿命为 5 年	加速摊销法

(2) 研发支出的归集范围及相关会计处理方法

(1) 人员人工费用

人员人工费用包括公司研发人员的工资薪金、基本养老保险费、基本医疗保险费、失业保险费、工伤保险费、生育保险费和住房公积金。

研发人员同时服务于多个研究开发项目的，人工费用的确认依据公司管理部门提供的各研究开发项目研发人员的工时记录，在不同研究开发项目间按比例分配。

直接从事研发活动的人员、外聘研发人员同时从事非研发活动的，公司根据研发人员在不同岗位的工时记录，将其实际发生的人员人工费用，按实际工时占比等合理方法在研发费用和生产经营费用间分配。

(2) 折旧费用

折旧费用是指用于研究开发活动的仪器、设备和在用建筑物的折旧费。

用于研发活动的仪器、设备及在用建筑物，同时又用于非研发活动的，对该类仪器、设备、在用建筑物使用情况做必要记录，并将其实际发生的折旧费按实际工时和使用面积等因素，采用合理方法在研发费用和生产经营费用间分配。

(3) 无形资产摊销费用

无形资产摊销费用是指用于研究开发活动的软件、知识产权、非专利技术（专有技术、许可证、设计和计算方法等）的摊销费用。

(4) 设计费用

设计费用是指为新产品和新工艺进行构思、开发和制造，进行工序、技术规范、规程制定、操作特性方面的设计等发生的费用，包括为获得创新性、创意性、突破性产品进行的创意设计活动发生的相关费用。

(5) 委托外部研究开发费用

委托外部研究开发费用是指公司委托境内外其他机构或个人进行研究开发活动所发生的费用（研究开发活动成果为公司所拥有，且与公司的主要经营业务紧密相关）。

(6) 其他费用

其他费用是指上述费用之外与研究开发活动直接相关的其他费用，包括技术图书资料费、资料翻译费、专家咨询费、高新科技研发保险费，研发成果的检索、论证、评审、鉴定、验收费用，知识产权的申请费、注册费、代理费，会议费、差旅费、通讯费等。

4. 内部研究开发项目研究阶段的支出，于发生时计入当期损益。内部研究开发项目开发阶段的支出，同时满足下列条件的，确认为无形资产：(1) 完成该无形资产以使其能够使用或出售在技术上具有可行性；(2) 具有完成该无形资产并使用或出售的意图；(3) 无形资产产生经济利益的方式，包括能够证明运用该无形资产生产的产品存在市场或无形资产自身存在市场，无形资产将在内部使用的，能证明其有用性；(4) 有足够的技术、财务资源和其他资源支持，以完成该无形资产的开发，并有能力使用或出售该无形资产；(5) 归属于该无形资产开发阶段的支出能够可靠地计量。

22、长期资产减值

对长期股权投资、固定资产、使用权资产、使用寿命有限的无形资产等长期资产，在资产负债表日有迹象表明发生减值的，估计其可收回金额。对因企业合并所形成的商誉和使用寿命不确定的无形资产，无论是否存在减值迹象，每年都进行减值测试。商誉结合与其相关的资产组或者资产组组合进行减值测试。

若上述长期资产的可收回金额低于其账面价值的，按其差额确认资产减值准备并计入当期损益。

23、长期待摊费用

长期待摊费用核算已经支出，摊销期限在 1 年以上（不含 1 年）的各项费用。长期待摊费用按实际发生额入账，在受益期或规定的期限内分期平均摊销。如果长期待摊的费用项目不能使以后会计期间受益则将尚未摊销的该项目的摊余价值全部转入当期损益。

24、合同负债

公司将已收或应收客户对价而应向客户转让商品的义务作为合同负债列示。

25、职工薪酬

(1) 短期薪酬的会计处理方法

在职工为公司提供服务的会计期间，将实际发生的短期薪酬确认为负债，并计入当期损益或相关资产成本。

(2) 离职后福利的会计处理方法

离职后福利分为设定提存计划和设定受益计划。

(1) 在职工为公司提供服务的会计期间，根据设定提存计划计算的应缴存金额确认为负债，并计入当期损益或相关资产成本。

(2) 对设定受益计划的会计处理通常包括下列步骤：

1) 根据预期累计福利单位法，采用无偏且相互一致的精算假设对有关人口统计变量和财务变量等作出估计，计量设定受益计划所产生的义务，并确定相关义务的所属期间。同时，对设定受益计划所产生的义务予以折现，以确定设定受益计划义务的现值和当期服务成本；

2) 设定受益计划存在资产的，将设定受益计划义务现值减去设定受益计划资产公允价值所形成的赤字或盈余确认为一项设定受益计划净负债或净资产。设定受益计划存在盈余的，以设定受益计划的盈余和资产上限两项的孰低者计量设定受益计划净资产；

3) 期末，将设定受益计划产生的职工薪酬成本确认为服务成本、设定受益计划净负债或净资产的利息净额以及重新计量设定受益计划净负债或净资产所产生的变动等三部分，其中服务成本和设定受益计划净负债或净资产的利息净额计入当期损益或相关资产成本，重新计量设定受益计划净负债或净资产所产生的变动计入其他综合收益，并且在后续会计期间不允许转回至损益，但可以在权益范围内转移这些在其他综合收益确认的金额。

(3) 辞退福利的会计处理方法

向职工提供的辞退福利，在下列两者孰早日确认辞退福利产生的职工薪酬负债，并计入当期损益：(1) 公司不能单方面撤回因解除劳动关系计划或裁减建议所提供的辞退福利时；(2) 公司确认与涉及支付辞退福利的重组相关的成本或费用时。

(4) 其他长期职工福利的会计处理方法

向职工提供的其他长期福利，符合设定提存计划条件的，按照设定提存计划的有关规定进行会计处理；除此之外的其他长期福利，按照设定受益计划的有关规定进行会计处理，为简化相关会计处理，将其产生的职工薪酬成本确认为服务成本、其他长期职工福利净负债或净资产的利息净额以及重新计量其他长期职工福利净负债或净资产所产生的变动等组成项目的总净额计入当期损益或相关资产成本。

26、预计负债

1. 因对外提供担保、诉讼事项、产品质量保证、亏损合同等或有事项形成的义务成为公司承担的现时义务，履行该义务很可能导致经济利益流出公司，且该义务的金额能够可靠的计量时，公司将该项义务确认为预计负债。

2. 公司按照履行相关现时义务所需支出的最佳估计数对预计负债进行初始计量，并在资产负债表日对预计负债的账面价值进行复核。

27、股份支付

1. 股份支付的种类

包括以权益结算的股份支付和以现金结算的股份支付。

2. 实施、修改、终止股份支付计划的相关会计处理

(1) 以权益结算的股份支付

授予后立即可行权的换取职工服务的以权益结算的股份支付，在授予日按照权益工具的公允价值计入相关成本或费用，相应调整资本公积。完成等待期内的服务或达到规定业绩条件才可行权的换取职工服务的以权益结算的股份支付，在等待期内的每个资产负债表日，以对可行权权益工具数量的最佳估计为基础，按权益工具授予日的公允价值，将当期取得的服务计入相关成本或费用，相应调整资本公积。

换取其他方服务的权益结算的股份支付，如果其他方服务的公允价值能够可靠计量的，按照其他方服务在取得日的公允价值计量；如果其他方服务的公允价值不能可靠计量，但权益工具的公允价值能够可靠计量的，按照权益工具在服务取得日的公允价值计量，计入相关成本或费用，相应增加所有者权益。

(2) 以现金结算的股份支付

授予后立即可行权的换取职工服务的以现金结算的股份支付，在授予日按公司承担负债的公允价值计入相关成本或费用，相应增加负债。完成等待期内的服务或达到规定业绩条件才可行权的换取职工服务的以现金结算的股份支付，在等待期内的每个资产负债表日，以对可行权情况的最佳估计为基础，按公司承担负债的公允价值，将当期取得的服务计入相关成本或费用和相应的负债。

(3) 修改、终止股份支付计划

如果修改增加了所授予的权益工具的公允价值，公司按照权益工具公允价值的增加相应地确认取得服务的增加；如果修改增加了所授予的权益工具的数量，公司将增加的权益工具的公允价值相应地确认为取得服务的增加；如果公司按照有利于职工的方式修改可行权条件，公司在处理可行权条件时，考虑修改后的可行权条件。

如果修改减少了授予的权益工具的公允价值，公司继续以权益工具在授予日的公允价值为基础，确认取得服务的金额，而不考虑权益工具公允价值的减少；如果修改减少了授予的权益工具的数量，公司将减少部分作为已授予的权益工具的取消来进行处理；如果以不利于职工的方式修改了可行权条件，在处理可行权条件时，不考虑修改后的可行权条件。

如果公司在等待期内取消了所授予的权益工具或结算了所授予的权益工具（因未满足可行权条件而被取消的除外），则将取消或结算作为加速可行权处理，立即确认原本在剩余等待期内确认的金额。

28、收入

按照业务类型披露收入确认和计量所采用的会计政策

1. 收入确认原则

于合同开始日，公司对合同进行评估，识别合同所包含的各单项履约义务，并确定各单项履约义务是在某一时段内履行，还是在某一时点履行。

满足下列条件之一时，属于在某一时段内履行履约义务，否则，属于在某一时点履行履约义务：(1) 客户在公司履约的同时即取得并消耗公司履约所带来的经济利益；(2) 客户能够控制公司履约过程中在建商品；(3) 公司履约过程中所产出的商品具有不可替代用途，且公司在整个合同期间内有权就累计至今已完成的履约部分收取款项。

对于在某一时段内履行的履约义务，公司在该段时间内按照履约进度确认收入。履约进度不能合理确定时，已经发生的成本预计能够得到补偿的，按照已经发生的成本金额确认收入，直到履约进度能够合理确定为止。对于在某一时点履行的履约义务，在客户取得相关商品或服务控制权时点确认收入。在判断客户是否已取得商品控制权时，公司考虑下列迹象：(1) 公司就该商品享有现时收款权利，即客户就该商品负有现时付款义务；(2) 公司已将该商品的法定所有权转移给客户，即客户已拥有该商品的法定所有权；(3) 公司已将该商品实物转移给客户，即客户已实物占有该商品；(4) 公司已将该商品所有权上的主要风险和报酬转移给客户，即客户已取得该商品所有权上的主要风险和报酬；(5) 客户已接受该商品；(6) 其他表明客户已取得商品控制权的迹象。

2. 收入计量原则

(1) 公司按照分摊至各单项履约义务的交易价格计量收入。交易价格是公司因向客户转让商品或服务而预期有权收取的对价金额，不包括代第三方收取的款项以及预期将退还给客户的款项。

(2) 合同中存在可变对价的，公司按照期望值或最可能发生金额确定可变对价的最佳估计数，但包含可变对价的交易价格，不超过在相关不确定性消除时累计已确认收入极可能不会发生重大转回的金额。

(3) 合同中存在重大融资成分的，公司按照假定客户在取得商品或服务控制权时即以现金支付的应付金额确定交易价格。该交易价格与合同对价之间的差额，在合同期间内采用实际利率法摊销。合同开始日，公司预计客户取得商品或服务控制权与客户支付价款间隔不超过一年的，不考虑合同中存在的重大融资成分。

(4) 合同中包含两项或多项履约义务的，公司于合同开始日，按照各单项履约义务所承诺商品的单独售价的相对比例，将交易价格分摊至各单项履约义务。

3. 收入确认的具体方法

公司目前主要从事开发者服务、数据服务及其他等业务。

(1) 开发者服务：公司提供私有云服务的，在安装完成经客户验收确认并取得收款凭证且相关的经济利益很可能流入时确认收入，属于在某一时点履行的履约义务；除上述服务外，公司将根据合同约定及在约定的期间内提供相关服务，在服务期间内按月确认收入，属于在某一时段内履行的履约义务。

(2) 数据服务：公司数据服务主要包括商业服务（增长服务、品牌服务、增能与风控服务、其他）和公共服务。

1) 商业服务——增长服务：公司每月根据后台统计数据作为结算依据，待客户确认且预计相关经济利益很可能流入时按合同约定的计费标准进行结算确认收入。其中效果广告主要采用 CPA、CPC、CPS 等按执行效果结算的方式。公司一般依据其精准营销广告为客户带来的效果或销售收入以及约定的分配比例，与客户核对后进行收入确认；如存在约定保底等固定收费的情形，公司则按照合同约定的固定收费定期确认收入，属于在某一时段内履行的履约义务。

2) 商业服务——品牌服务、增能与风控服务，以及公共服务和其他：公司根据合同约定或在约定的期间内提供相关服务。其中增能与风控数据报告等服务，在服务完成后一次交付成果的，经客户确认后进行收入确认，属于在某一时点履行的履约义务；除上述服务外，公司根据合同约定为客户提供相关服务，在提供服务的同时客户可以消耗服务，在服务期间分期确认收入，属于在某一时段内履行的履约义务。

(3) 其他业务主要系硬件销售，公司根据合同约定将产品交付给购货方，且产品销售收入金额已确定，已经收回货款或取得了收款凭证且相关的经济利益很可能流入，产品相关的成本能够可靠地计量时确认收入，属于在某一时点履行的履约义务。

同类业务采用不同经营模式涉及不同收入确认方式及计量方法的情况

公司需遵守《深圳证券交易所上市公司自律监管指引第 4 号——创业板行业信息披露》中的“互联网营销及数据服务相关业务”的披露要求：

详见上文。

公司需遵守《深圳证券交易所上市公司自律监管指引第 3 号——行业信息披露》中的“软件与信息技术服务业”的披露要求

详见上文。

29、合同成本

公司为取得合同发生的增量成本预期能够收回的，作为合同取得成本确认为一项资产。如果合同取得成本的摊销期限不超过一年，在发生时直接计入当期损益。

公司为履行合同发生的成本，不适用存货、固定资产或无形资产等相关准则的规范范围且同时满足下列条件的，作为合同履约成本确认为一项资产：

1. 该成本与一份当前或预期取得的合同直接相关，包括直接人工、直接材料、制造费用（或类似费用）、明确由客户承担的成本以及仅因该合同而发生的其他成本；

2. 该成本增加了公司未来用于履行履约义务的资源；

3. 该成本预期能够收回。

公司对于与合同成本有关的资产采用与该资产相关的商品或服务收入确认相同的基础进行摊销，计入当期损益。

如果与合同成本有关的资产的账面价值高于因转让与该资产相关的商品或服务预期能够取得的剩余对价减去估计将要发生的成本，公司对超出部分计提减值准备，并确认为资产减值损失。以前期间减值的因素之后发生变化，使得转让该资产相关的商品或服务预期能够取得的剩余对价减去估计将要发生的成本高于该资产账面价值的，转回原已计提的资产减值准备，并计入当期损益，但转回后的资产账面价值不超过假定不计提减值准备情况下该资产在转回日的账面价值。

30、政府补助

1. 政府补助在同时满足下列条件时予以确认：(1) 公司能够满足政府补助所附的条件；(2) 公司能够收到政府补助。

政府补助为货币性资产的，按照收到或应收的金额计量。政府补助为非货币性资产的，按照公允价值计量；公允价值不能可靠取得的，按照名义金额计量。

2. 与资产相关的政府补助判断依据及会计处理方法

政府文件规定用于购建或以其他方式形成长期资产的政府补助划分为与资产相关的政府补助。政府文件不明确的，以取得该补助必须具备的基本条件为基础进行判断，以购建或以其他方式形成长期资产为基本条件的作为与资产相关的政府补助。与资产相关的政府补助，冲减相关资产的账面价值或确认为递延收益。与资产相关的政府补助确认为递延收益的，在相关资产使用寿命内按照合理、系统的方法分期计入损益。按照名义金额计量的政府补助，直接计入当期损益。相关资产在使用寿命结束前被出售、转让、报废或发生毁损的，将尚未分配的相关递延收益余额转入资产处置当期的损益。

3. 与收益相关的政府补助判断依据及会计处理方法

除与资产相关的政府补助之外的政府补助划分为与收益相关的政府补助。对于同时包含与资产相关部分和与收益相关部分的政府补助，难以区分与资产相关或与收益相关的，整体归类为与收益相关的政府补助。与收益相关的政府补助，用于补偿以后期间的相关成本费用或损失的，确认为递延收益，在确认相关成本费用或损失的期间，计入当期损益或冲减相关成本；用于补偿已发生的相关成本费用或损失的，直接计入当期损益或冲减相关成本。

4. 与公司日常经营活动相关的政府补助，按照经济业务实质，计入其他收益或冲减相关成本费用。与公司日常活动无关的政府补助，计入营业外收支。

5. 政策性优惠贷款贴息的会计处理方法

(1) 财政将贴息资金拨付给贷款银行，由贷款银行以政策性优惠利率向公司提供贷款的，以实际收到的借款金额作为借款的入账价值，按照借款本金和该政策性优惠利率计算相关借款费用。

(2) 财政将贴息资金直接拨付给公司的，将对应的贴息冲减相关借款费用。

31、递延所得税资产/递延所得税负债

1. 根据资产、负债的账面价值与其计税基础之间的差额（未作为资产和负债确认的项目按照税法规定可以确定其计税基础的，该计税基础与其账面数之间的差额），按照预期收回该资产或清偿该负债期间的适用税率计算确认递延所得税资产或递延所得税负债。

2. 确认递延所得税资产以很可能取得用来抵扣可抵扣暂时性差异的应纳税所得额为限。资产负债表日，有确凿证据表明未来期间很可能获得足够的应纳税所得额用来抵扣可抵扣暂时性差异的，确认以前会计期间未确认的递延所得税资产。

3. 资产负债表日，对递延所得税资产的账面价值进行复核，如果未来期间很可能无法获得足够的应纳税所得额用以抵扣递延所得税资产的利益，则减记递延所得税资产的账面价值。在很可能获得足够的应纳税所得额时，转回减记的金额。

4. 公司当期所得税和递延所得税作为所得税费用或收益计入当期损益，但不包括下列情况产生的所得税：(1) 企业合并；(2) 直接在所有者权益中确认的交易或者事项。

5. 同时满足下列条件时，公司将递延所得税资产及递延所得税负债以抵销后的净额列示：(1) 拥有以净额结算当期所得税资产及当期所得税负债的法定权利；(2) 递延所得税资产和递延所得税负债是与同一税收征管部门对同一纳税主体征收的所得税相关或者对不同的纳税主体相关，但在未来每一具有重要性的递延所得税资产和递延所得税负债转回的期间内，涉及的纳税主体意图以净额结算当期所得税资产及当期所得税负债或是同时取得资产、清偿债务。

32、租赁

(1) 作为承租方租赁的会计处理方法

在租赁期开始日，公司将租赁期不超过 12 个月，且不包含购买选择权的租赁认定为短期租赁；将单项租赁资产为全新资产时价值较低的租赁认定为低价值资产租赁。公司转租或预期转租租赁资产的，原租赁不认定为低价值资产租赁。

对于所有短期租赁和低价值资产租赁，公司在租赁期内各个期间按照直线法将租赁付款额计入相关资产成本或当期损益。

除上述采用简化处理的短期租赁和低价值资产租赁外，在租赁期开始日，公司对租赁确认使用权资产和租赁负债。

(1) 使用权资产

使用权资产按照成本进行初始计量，该成本包括：1) 租赁负债的初始计量金额；2) 在租赁期开始日或之前支付的租赁付款额，存在租赁激励的，扣除已享受的租赁激励相关金额；3) 承租人发生的初始直接费用；4) 承租人为拆卸及移除租赁资产、复原租赁资产所在场地或将租赁资产恢复至租赁条款约定状态预计将发生的成本。

公司按照直线法对使用权资产计提折旧。能够合理确定租赁期届满时取得租赁资产所有权的，公司在租赁资产剩余使用寿命内计提折旧。无法合理确定租赁期届满时能够取得租赁资产所有权的，公司在租赁期与租赁资产剩余使用寿命两者孰短的期间内计提折旧。

(2) 租赁负债

在租赁期开始日，公司将尚未支付的租赁付款额的现值确认为租赁负债。计算租赁付款额现值时采用租赁内含利率作为折现率，无法确定租赁内含利率的，采用公司增量借款利率作为折现率。租赁付款额与其现值之间的差额作为未确认融资费用，在租赁期各个期间内按照确认租赁付款额现值的折现率确认利息费用，并计入当期损益。未纳入租赁负债计量的可变租赁付款额于实际发生时计入当期损益。

租赁期开始日后，当实质固定付款额发生变动、担保余值预计的应付金额发生变化、用于确定租赁付款额的指数或比率发生变动、购买选择权、续租选择权或终止选择权的评估结果或实际行权情况发生变化时，公司按照变动后的租赁付款额的现值重新计量租赁负债，并相应调整使用权资产的账面价值，如使用权资产账面价值已调减至零，但租赁负债仍需进一步调减的，将剩余金额计入当期损益。

(2) 作为出租方租赁的会计处理方法

在租赁开始日，公司将实质上转移了与租赁资产所有权有关的几乎全部风险和报酬的租赁划分为融资租赁，除此之外的均为经营租赁。

(1) 经营租赁

公司在租赁期内各个期间按照直线法将租赁收款额确认为租金收入，发生的初始直接费用予以资本化并按照与租金收入确认相同的基础进行分摊，分期计入当期损益。公司取得的与经营租赁有关的未计入租赁收款额的可变租赁付款额在实际发生时计入当期损益。

(2) 融资租赁

在租赁期开始日，公司按照租赁投资净额（未担保余值和租赁期开始日尚未收到的租赁收款额按照租赁内含利率折现的现值之和）确认应收融资租赁款，并终止确认融资租赁资产。在租赁期的各个期间，公司按照租赁内含利率计算并确认利息收入。

公司取得的未纳入租赁投资净额计量的可变租赁付款额在实际发生时计入当期损益。

33、其他重要的会计政策和会计估计

与回购公司股份相关的会计处理方法

因减少注册资本或奖励职工等原因收购本公司股份的，按实际支付的金额作为库存股处理，同时进行备查登记。如果将回购的股份注销，则将按注销股票面值和注销股数计算的股票面值总额与实际回购所支付的金额之间的差额冲减资本公积，资本公积不足冲减的，冲减留存收益；如果将回购的股份奖励给本公司职工属于以权益结算的股份支付，于职工行权购买本公司股份收到价款时，转销交付职工的库存股成本和等待期内资本公积（其他资本公积）累计金额，同时，按照其差额调整资本公积（股本溢价）。

34、重要会计政策和会计估计变更

（1）重要会计政策变更

适用 不适用

（2）重要会计估计变更

适用 不适用

（3）2025 年起首次执行新会计准则调整首次执行当年年初财务报表相关项目情况

适用 不适用

35、其他

无。

六、税项

1、主要税种及税率

税种	计税依据	税率
增值税	以按税法规定计算的销售货物和应税劳务收入为基础计算销项税额，扣除当期允许抵扣的进项税额后，差额部分为应交增值税	1%、6%、9%、13%[注 1]
城市维护建设税	实际缴纳的流转税税额	5%、7%
企业所得税	应纳税所得额	[注 2]
城镇土地使用税	土地使用面积	5 元/m ²
房产税	从价计征的，按房产原值一次减除 30% 后余值的 1.2% 计缴；从租计征的，按租金收入的 12% 计缴	1.2%、12%
教育费附加	实际缴纳的流转税税额	3%
地方教育附加	实际缴纳的流转税税额	2%
文化事业建设费	计费销售额	3%

[注 1] 杭州元凡公司、应景科技公司、数智产业园公司、独角兽公司系小规模纳税人，增值税征收率适用 1%；除此之外其他纳税主体均系一般纳税人，依据销售的产品和提供的服务分别适用 6%、9% 和 13% 增值税税率

[注 2] 不同税率的纳税主体企业所得税税率说明，详见下表：

纳税主体名称	所得税税率
本公司、杭州云深公司	15%
上海个灯公司、杭州元凡公司、北京数智公司、泰尔卓信公司、个园餐饮公司、北京云盟公司、个知智能公司、温州云探公司、每日研究公司、江阴云深公司、蓝豹数据公司、数智产业园公司	20%
除上述以外的其他纳税主体	25%

2、税收优惠

1. 根据《高新技术企业认定管理办法》（国科发火〔2016〕32号）和《高新技术企业认定管理工作指引》（国科发火〔2016〕195号），本公司和杭州云深公司被认定为高新技术企业，享受企业所得税率 15% 的税收优惠。本公司和杭州云深公司本期按 15% 税率计缴企业所得税。

2. 根据《关于进一步支持小微企业和个体工商户发展有关税费政策的公告》（财政部税务总局公告 2023 年第 12 号）规定，对小型微利企业减按 25% 计算应纳税所得额，按 20% 的税率缴纳企业所得税政策，延续执行至 2027 年 12 月 31 日。上海个灯公司、杭州元凡公司、北京数智公司、泰尔卓信公司、个园餐饮公司、北京云盟公司、个知智能公司、温州云探公司、每日研究公司、江阴云深公司、蓝豹数据公司、数智产业园公司本期享受小微企业所得税税收优惠政策。

3. 根据《关于软件产品增值税政策的通知》（财税〔2011〕100 号），对本公司和杭州云深公司销售自行开发生产的软件产品，按软件销售收入税率征收增值税后，对增值税实际税负超过 3% 的部分实行即征即退。

4. 根据《关于增值税小规模纳税人减免增值税政策的公告》（财政部税务总局公告 2023 年第 19 号）规定，增值税小规模纳税人适用 3% 征收率的应税销售收入，减按 1% 征收率征收增值税；适用 3% 预征率的预缴增值税项目，减按 1% 预征率预缴增值税。杭州元凡公司、应景科技公司、数智产业园公司、独角兽公司享受小规模纳税人减免增值税政策。

5. 根据《关于进一步支持小微企业和个体工商户发展有关税费政策的公告》（财政部税务总局公告 2023 年第 12 号）规定，自 2023 年 1 月 1 日至 2027 年 12 月 31 日，对增值税小规模纳税人、小型微利企业和个体工商户减半征收资源税（不含水资源税）、城市维护建设税、房产税、城镇土地使用税、印花税（不含证券交易印花税）、耕地占用税和教育费附加、地方教育附加。上海个灯公司、杭州元凡公司、北京数智公司、泰尔卓信公司、个园餐饮公司、北京云盟公司、浙江云合公司、温州云探公司、每日研究公司、江阴云深公司、蓝豹数据公司和数智产业园公司本期享受上述优惠政策。

公司需遵守《深圳证券交易所上市公司自律监管指引第 3 号——行业信息披露》中的“软件与信息技术服务业”的披露要求

无。

七、合并财务报表项目注释

1、货币资金

单位：元

项目	期末余额	期初余额
----	------	------

库存现金		3,048.18
银行存款	345,417,201.14	396,227,858.20
其他货币资金	2,147,876.86	1,186,874.60
合计	347,565,078.00	397,417,780.98

其他说明：

其他货币资金	期末余额	期初余额
保函保证金	998,384.00	615,797.00
支付宝账户余额	1,054,434.09	290,047.53
数字人民币	89,500.00	258,500.00
银联收款账户余额		15,990.00
ETC 保证金		1,000.00
存出投资款	5,529.18	5,525.15
微信账户余额	29.59	14.92
小计	2,147,876.86	1,186,874.60

2、交易性金融资产

单位：元

项目	期末余额	期初余额
以公允价值计量且其变动计入当期损益的金融资产	48,888,770.86	53,418,770.86
其中：		
权益工具投资	48,888,770.86	53,418,770.86
其中：		
合计	48,888,770.86	53,418,770.86

3、应收票据

(1) 应收票据分类列示

单位：元

项目	期末余额	期初余额
银行承兑票据	0.00	507,790.00
商业承兑票据	0.00	0.00
合计	0.00	507,790.00

(2) 按坏账计提方法分类披露

单位：元

类别	期末余额					期初余额				
	账面余额		坏账准备		账面价值	账面余额		坏账准备		账面价值
	金额	比例	金额	计提比例		金额	比例	金额	计提比例	
其中：										
按组合	729,700	100.00%	729,700	100.00%	0.00	507,790	100.00%	0.00	0.00%	507,790

计提坏账准备的应收票据	.00		.00			.00				.00
其中：										
财务公司承兑汇票	729,700.00	100.00%	729,700.00	100.00%	0.00					
银行承兑汇票						507,790.00	100.00%	0.00	0.00%	507,790.00
合计	729,700.00	100.00%	729,700.00	100.00%	0.00	507,790.00	100.00%	0.00	0.00%	507,790.00

按组合计提坏账准备：

单位：元

名称	期末余额		
	账面余额	坏账准备	计提比例
财务公司承兑汇票组合	729,700.00	729,700.00	100.00%
合计	729,700.00	729,700.00	100.00%

(3) 本期计提、收回或转回的坏账准备情况

本期计提坏账准备情况：

单位：元

类别	期初余额	本期变动金额				期末余额
		计提	收回或转回	核销	其他	
财务公司承兑汇票组合	0.00	729,700.00				729,700.00
合计	0.00	729,700.00				729,700.00

其中本期坏账准备收回或转回金额重要的：

 适用 不适用

4、应收账款

(1) 按账龄披露

单位：元

账龄	期末账面余额	期初账面余额
1 年以内（含 1 年）	137,463,133.97	136,369,733.86
0-3 个月	81,597,458.47	82,455,607.50
4-12 个月	55,865,675.50	53,914,126.36
1 至 2 年	27,944,803.81	34,016,986.67
2 至 3 年	21,299,914.47	13,309,139.67
3 年以上	101,532,352.42	97,876,908.04
3 至 4 年	8,665,549.78	10,216,574.76
4 至 5 年	8,739,264.95	7,385,972.34
5 年以上	84,127,537.69	80,274,360.94

合计	288,240,204.67	281,572,768.24
----	----------------	----------------

(2) 按坏账计提方法分类披露

单位：元

类别	期末余额					期初余额				
	账面余额		坏账准备		账面价值	账面余额		坏账准备		账面价值
	金额	比例	金额	计提比例		金额	比例	金额	计提比例	
按单项计提坏账准备的应收账款	77,810,008.99	26.99%	77,810,008.99	100.00%	0.00	75,761,810.88	26.91%	75,761,810.88	100.00%	0.00
其中：										
按组合计提坏账准备的应收账款	210,430,195.68	73.01%	47,253,959.71	22.46%	163,176,235.97	205,810,957.36	73.09%	40,846,081.42	19.85%	164,964,875.94
其中：										
合计	288,240,204.67	100.00%	125,063,968.70	43.39%	163,176,235.97	281,572,768.24	100.00%	116,607,892.30	41.41%	164,964,875.94

按单项计提坏账准备：77,810,008.99 元

单位：元

名称	期初余额		期末余额			
	账面余额	坏账准备	账面余额	坏账准备	计提比例	计提理由
单项计提	75,761,810.88	75,761,810.88	77,810,008.99	77,810,008.99	100.00%	经单独测试，预期无法收回。
合计	75,761,810.88	75,761,810.88	77,810,008.99	77,810,008.99		

按组合计提坏账准备：47,253,959.71 元

单位：元

名称	期末余额		
	账面余额	坏账准备	计提比例
账龄组合	210,430,195.68	47,253,959.71	22.46%
合计	210,430,195.68	47,253,959.71	

(3) 本期计提、收回或转回的坏账准备情况

本期计提坏账准备情况：

单位：元

类别	期初余额	本期变动金额				期末余额
		计提	收回或转回	核销	其他	
单项计提坏账准备	75,761,810.88	2,048,198.11				77,810,008.99

按组合计提坏账准备	40,846,081.42	11,453,439.79		5,045,561.50		47,253,959.71
合计	116,607,892.30	13,501,637.90		5,045,561.50		125,063,968.70

(4) 本期实际核销的应收账款情况

单位：元

项目	核销金额
实际核销的应收账款	5,045,561.50

本期无重要的应收账款核销。

(5) 按欠款方归集的期末余额前五名的应收账款和合同资产情况

单位：元

单位名称	应收账款期末余额	合同资产期末余额	应收账款和合同资产期末余额	占应收账款和合同资产期末余额合计数的比例	应收账款坏账准备和合同资产减值准备期末余额
客户一	73,432,927.87	0.00	73,432,927.87	25.45%	73,432,927.87
客户二	7,904,928.91	0.00	7,904,928.91	2.74%	236,602.67
客户三	7,500,000.00	0.00	7,500,000.00	2.60%	75,000.00
客户四	5,000,000.00	0.00	5,000,000.00	1.73%	170,000.00
客户五	4,875,168.00	0.00	4,875,168.00	1.69%	2,192,973.60
合计	98,713,024.78	0.00	98,713,024.78	34.21%	76,107,504.14

5、合同资产

(1) 合同资产情况

单位：元

项目	期末余额			期初余额		
	账面余额	坏账准备	账面价值	账面余额	坏账准备	账面价值
公共服务项目	304,765.00	201,047.65	103,717.35	4,873,909.60	455,629.78	4,418,279.82
合计	304,765.00	201,047.65	103,717.35	4,873,909.60	455,629.78	4,418,279.82

(2) 报告期内账面价值发生的重大变动金额和原因

单位：元

项目	变动金额	变动原因
公共服务项目	-4,314,562.47	转入应收账款
合计	-4,314,562.47	——

(3) 按坏账计提方法分类披露

单位：元

类别	期末余额	期初余额
----	------	------

	账面余额		坏账准备		账面价值	账面余额		坏账准备		账面价值
	金额	比例	金额	计提比例		金额	比例	金额	计提比例	
其中:										
按组合计提坏账准备	304,765.00	100.00%	201,047.65	65.97%	103,717.35	4,873,909.60	100.00%	455,629.78	9.35%	4,418,279.82
其中:										
账龄组合	304,765.00	100.00%	201,047.65	65.97%	103,717.35	4,873,909.60	100.00%	455,629.78	9.35%	4,418,279.82
合计	304,765.00	100.00%	201,047.65	65.97%	103,717.35	4,873,909.60	100.00%	455,629.78	9.35%	4,418,279.82

按组合计提坏账准备：201,047.65 元

单位：元

名称	期末余额		
	账面余额	坏账准备	计提比例
账龄组合	304,765.00	201,047.65	65.97%
合计	304,765.00	201,047.65	

(4) 本期计提、收回或转回的坏账准备情况

单位：元

项目	本期计提	本期收回或转回	本期转销/核销	原因
按组合计提	-254,582.13			按账龄计提。
合计	-254,582.13			——

6、应收款项融资

(1) 应收款项融资分类列示

单位：元

项目	期末余额	期初余额
银行承兑汇票	691,200.00	0.00
合计	691,200.00	0.00

(2) 按坏账计提方法分类披露

单位：元

类别	期末余额					期初余额				
	账面余额		坏账准备		账面价值	账面余额		坏账准备		账面价值
	金额	比例	金额	计提比例		金额	比例	金额	计提比例	
其中:										
按组合计提坏账准备	691,200.00	100.00%	0.00	0.00%	691,200.00					
其中:										

银行承兑汇票	691,200.00	100.00%	0.00	0.00%	691,200.00					
合计	691,200.00	100.00%	0.00	0.00%	691,200.00					

按组合计提坏账准备：0.00

单位：元

名称	期末余额		
	账面余额	坏账准备	计提比例
账龄组合	691,200.00	0.00	0.00%
合计	691,200.00	0.00	

7、其他应收款

单位：元

项目	期末余额	期初余额
其他应收款	2,938,982.26	11,073,418.03
合计	2,938,982.26	11,073,418.03

1) 其他应收款按款项性质分类情况

单位：元

款项性质	期末账面余额	期初账面余额
押金及保证金	4,911,927.10	13,243,052.26
资金拆借款		0.00
应收暂付款	126,295.71	39,968.29
合计	5,038,222.81	13,283,020.55

2) 按账龄披露

单位：元

账龄	期末账面余额	期初账面余额
1 年以内（含 1 年）	2,563,360.81	699,966.54
1 至 2 年	194,490.00	1,264,805.35
2 至 3 年	657,497.00	276,250.00
3 年以上	1,622,875.00	11,041,998.66
3 至 4 年	271,250.00	541,990.00
4 至 5 年	332,000.00	819,810.16
5 年以上	1,019,625.00	9,680,198.50
合计	5,038,222.81	13,283,020.55

3) 按坏账计提方法分类披露

适用 不适用

单位：元

类别	期末余额			期初余额		
	账面余额	坏账准备	账面价	账面余额	坏账准备	账面价

	金额	比例	金额	计提比例	值	金额	比例	金额	计提比例	值
按单项计提坏账准备						9,132,000.00	68.75%	0.00	0.00%	9,132,000.00
其中:										
其他应收款						9,132,000.00	68.75%	0.00	0.00%	9,132,000.00
按组合计提坏账准备	5,038,222.81	100.00%	2,099,240.55	41.67%	2,938,982.26	4,151,020.55	31.25%	2,209,602.52	53.23%	1,941,418.03
其中:										
其他应收款	5,038,222.81	100.00%	2,099,240.55	41.67%	2,938,982.26	4,151,020.55	31.25%	2,209,602.52	53.23%	1,941,418.03
合计	5,038,222.81	100.00%	2,099,240.55	41.67%	2,938,982.26	13,283,020.55	100.00%	2,209,602.52	16.63%	11,073,418.03

按预期信用损失一般模型计提坏账准备:

单位: 元

坏账准备	第一阶段	第二阶段	第三阶段	合计
	未来 12 个月预期信用损失	整个存续期预期信用损失(未发生信用减值)	整个存续期预期信用损失(已发生信用减值)	
2025 年 1 月 1 日余额	34,998.33	126,480.53	2,048,123.66	2,209,602.52
2025 年 1 月 1 日余额在本期				
——转入第二阶段	-9,724.50	9,724.50		0.00
——转入第三阶段		-65,749.70	65,749.70	0.00
本期计提	102,894.22	-51,006.33	-162,249.86	-110,361.97
2025 年 12 月 31 日余额	128,168.05	19,449.00	1,951,623.50	2,099,240.55

各阶段划分依据和坏账准备计提比例

第一阶段: 账龄 1 年以内坏账准备自初始确认后信用风险未显著增加, 坏账准备计提比例为 5%;

第二阶段: 账龄 1 年以内坏账准备自初始确认后信用风险显著增加但尚未发生信用减值; 坏账准备计提比例为 10%;

第三阶段: 账龄 2 年以上或特殊计提坏账准备自初始确认后预期发生信用减值, 坏账准备计提比例为 50-100%。

损失准备本期变动金额重大的账面余额变动情况

适用 不适用

4) 本期计提、收回或转回的坏账准备情况

本期计提坏账准备情况:

单位: 元

类别	期初余额	本期变动金额				期末余额
		计提	收回或转回	转销或核销	其他	
坏账准备	2,209,602.52	-110,361.97				2,099,240.55
合计	2,209,602.52	-110,361.97				2,099,240.55

5) 按欠款方归集的期末余额前五名的其他应收款情况

单位：元

单位名称	款项的性质	期末余额	账龄	占其他应收款期末余额合计数的比例	坏账准备期末余额
单位一	押金及保证金	1,475,000.00	1 年以内	29.28%	73,750.00
单位二	押金及保证金	250,000.00	1-2 年 20,000.00 元, 3 年以上 230,000.00 元	4.96%	232,000.00
单位三	押金及保证金	245,553.00	1 年以内	4.87%	12,277.65
单位四	押金及保证金	200,000.00	2-3 年 100,000.00 元, 3 年以上 100,000.00 元	3.97%	150,000.00
单位五	押金及保证金	173,050.00	3 年以上	3.43%	173,050.00
合计		2,343,603.00		46.51%	641,077.65

8、预付款项
(1) 预付款项按账龄列示

单位：元

账龄	期末余额		期初余额	
	金额	比例	金额	比例
1 年以内	7,397,746.37	91.60%	4,074,621.20	80.72%
1 至 2 年	370,915.37	4.59%	445,846.65	8.83%
2 至 3 年	65,271.84	0.81%	513,853.93	10.18%
3 年以上	242,130.08	3.00%	13,459.44	0.27%
合计	8,076,063.66		5,047,781.22	

公司不存在账龄超过 1 年且金额重要的预付款项。

(2) 按预付对象归集的期末余额前五名的预付款情况

单位名称	账面余额	占预付款项余额的比例 (%)
单位一	1,502,588.00	18.61%
单位二	943,712.75	11.69%
单位三	447,010.09	5.53%
单位四	355,000.00	4.40%
单位五	344,747.48	4.27%
小计	3,593,058.32	44.50%

9、存货
(1) 存货分类

单位：元

项目	期末余额			期初余额		
	账面余额	存货跌价准备或合同履约成本减值准备	账面价值	账面余额	存货跌价准备或合同履约成本减值准备	账面价值

原材料	300,462.91		300,462.91	859,746.73		859,746.73
在产品	1,621,605.46		1,621,605.46	1,214,860.62		1,214,860.62
库存商品	9,325,943.51		9,325,943.51	1,251,670.43		1,251,670.43
合同履约成本	5,806,625.36		5,806,625.36	10,893,675.72		10,893,675.72
发出商品	2,392,440.21		2,392,440.21	1,870,563.96		1,870,563.96
委托加工物资	28,002.99		28,002.99			0.00
合计	19,475,080.44		19,475,080.44	16,090,517.46		16,090,517.46

(2) 合同履约成本本期摊销金额的说明

项目	期初数	本期增加	本期摊销	本期计提减值	期末数
项目成本	10,893,675.72	32,383,620.77	37,470,671.13		5,806,625.36
小计	10,893,675.72	32,383,620.77	37,470,671.13		5,806,625.36

10、其他流动资产

单位：元

项目	期末余额	期初余额
待抵扣增值税进项税	1,936,403.82	572,671.03
预缴税金	190,224.10	2,228,243.04
合计	2,126,627.92	2,800,914.07

11、其他权益工具投资

单位：元

项目名称	期末余额	期初余额	本期计入其他综合收益的利得	本期计入其他综合收益的损失	本期末累计计入其他综合收益的利得	本期末累计计入其他综合收益的损失	本期确认的股利收入	指定为以公允价值计量且其变动计入其他综合收益的原因
尼洱市场研究(上海)有限公司	8,886,767.79	8,886,767.79						非交易性权益工具投资
安徽日飞轴承有限公司	3,000,000.00	3,000,000.00						非交易性权益工具投资
杭州心意知物文创智能有限公司	100,000.00	100,000.00						非交易性权益工具投资
杭州弧途科技有限公司	4,600,000.00	4,600,000.00						非交易性权益工具投资
浙江省数据安全服务有限公司	1,944,000.00	1,944,000.00						非交易性权益工具投资
合计	18,530,767.79	18,530,767.79						

分项披露本期非交易性权益工具投资

单位：元

项目名称	确认的股利收入	累计利得	累计损失	其他综合收益转入留存收益的金额	指定为以公允价值计量且其变动计入其他综合收益的原因	其他综合收益转入留存收益的原因
尼洱市场研究(上海)有限公司			-1,113,232.21		非交易性权益工具投资	
安徽日飞轴承有限公司					非交易性权益工具投资	
杭州心意知物文创智能有限公司					非交易性权益工具投资	
杭州弧途科技有限公司					非交易性权益工具投资	
浙江省数据安全服务有限公司					非交易性权益工具投资	

其他说明：

公司持有尼洱市场研究(上海)有限公司、安徽日飞轴承有限公司、杭州心意知物文创智能有限公司、杭州弧途科技有限公司及浙江省数据安全服务有限公司属于非交易性权益工具投资，因此公司将其指定为公允价值计量及其变动计入其他综合收益的权益工具投资。

12、长期股权投资

单位：元

被投资单位	期初余额 (账面价值)	减值准备 期初余额	本期增减变动								期末余额 (账面价值)	减值准备 期末余额
			追加投资	减少投资	权益法下确认 的投资损益	其他综合 收益调整	其他权益 变动	宣告发放 现金股利 或利润	计提 减值 准备	其他		
一、合营企业												
二、联营企业												
深圳市个联科技有限公司 [注 1]												
杭州阶形网络科技有限公司 [注 2]												
数字天堂（北京）网络技术 有限公司	26,731,007.3 3				287,804.22						27,018,811.5 5	
浙江高信技术股份有限公 司	57,360,201.3 7				12,183,913.32			3,611,877.2 4			65,932,237 .45	
浙江浙商未来科技有限公 司	3,685,038.41			10,000,000.0 0	-387,354.33					6,702,3 15.92		
浙江省大数据联合计算中 心有限公司	1,830,399.19		16,380,000.0 0		-2,367,651.07		23,295.8 6				15,866,043.9 8	
山东每日思数科技有限公 司			4,000,000.00		-55,533.91						3,944,466.09	
珠海横琴东证云启科创投 资合伙企业（有限合伙）	14,726,264.3 8			1,734,693.88	2,718,132.53			1,635,064.1 6			14,074,638.8 7	
杭州花云股权投资合伙企 业（有限合伙）	8,532,880.11				-154,948.59						8,377,931.52	
北京数因科技有限公司	35,593,931.3 1				-689,086.65						34,904,844.6 6	
数安数智(温州)股权投资 合伙企业(有限合伙)	12,616,920.9 8				-270,074.55						12,346,846.4 3	
北京云真信科技有限公司	50,100,164.2 4		3,300,000.00		394,120.37						53,794,284.6 1	
浙江云通数达科技有限公 司	35,256,537.3 7				-3,524,910.06		124,166. 07				31,855,793.3 8	
浙江有数数字科技有限公	29,194,985.7				680,317.33						29,875,303.0	

司	5										8	
中青创星科技股份有限公司	1,981,300.23				-257,609.92		510,943.41				1,212,746.90	
成都市美幻科技有限公司	13,822,985.09				-3,305,463.04						10,517,522.05	
北京中数睿智科技有限公司	22,514,504.20				-741,005.68		1,496,753.43				23,270,251.95	
知个数（温州）科技有限公司	263,664.18				-47,477.96						216,186.22	
浙江明日数据智能有限公司	4,915,002.15				-296,566.59						4,618,435.56	
浙江每日动泰科技有限公司	42,047,973.29				-1,113,427.14						40,934,546.15	
北京中数卓信科技有限公司	390,457.31				-390,457.31							
小计	361,564,216.89		23,680,000.00	11,734,693.88	2,662,720.97	-	1,133,271.95	5,246,941.40	-	6,702,315.92	378,760,890.45	
合计	361,564,216.89		23,680,000.00	11,734,693.88	2,662,720.97	-	1,133,271.95	5,246,941.40	-	6,702,315.92	378,760,890.45	

[注 1]2025 年 2 月，公司实际控制人方毅辞任深圳市个联科技有限公司董事职位，公司已无法对深圳市个联科技有限公司日常经营施加重大影响，本期对深圳市个联科技有限公司的股权投资从长期股权投资转入交易性金融资产核算。

[注 2]公司对杭州阶形网络科技有限公司长期股权投资已减记至零，杭州阶形网络科技有限公司（目前显示清算状态）已于 2025 年 1 月 7 日被杭州市西湖区人民法院判决解散。

13、固定资产

单位：元

项目	期末余额	期初余额
固定资产	583,487,742.62	550,420,588.06
固定资产清理	822,086.88	
合计	584,309,829.50	550,420,588.06

(1) 固定资产情况

单位：元

项目	房屋及建筑物	专用设备	运输工具	电子及其他设备	合计
一、账面原值：					
1. 期初余额	502,481,896.82	192,683,923.37	4,949,658.45	30,907,401.31	731,022,879.95
2. 本期增加金额	19,578,286.24	46,292,749.95	515,831.86	3,228,872.94	69,615,740.99
(1) 购置		46,292,749.95	515,831.86	3,228,872.94	50,037,454.75
(2) 在建工程转入	19,578,286.24				19,578,286.24
(3) 企业合并增加					
3. 本期减少金额		15,755,586.91		882,457.83	16,638,044.74
(1) 处置或报废		15,755,586.91		882,457.83	16,638,044.74
4. 期末余额	522,060,183.06	223,221,086.41	5,465,490.31	33,253,816.42	784,000,576.20
二、累计折旧					
1. 期初余额	14,284,334.05	145,618,257.81	3,706,106.88	16,993,593.15	180,602,291.89
2. 本期增加金额	16,245,359.25	14,222,251.18	622,307.10	4,636,582.02	35,726,499.55
(1) 计提	16,245,359.25	14,222,251.18	622,307.10	4,636,582.02	35,726,499.55
3. 本期减少金额		14,990,901.28		825,056.58	15,815,957.86
(1) 处置或报废		14,990,901.28		825,056.58	15,815,957.86
4. 期末余额	30,529,693.30	144,849,607.71	4,328,413.98	20,805,118.59	200,512,833.58
三、减值准备					
1. 期初余额					
2. 本期增加金额					
(1) 计提					
3. 本期减少金额					
(1) 处置或报废					
4. 期末余额					

四、账面价值					
1. 期末账面价值	491,530,489.76	78,371,478.70	1,137,076.33	12,448,697.83	583,487,742.62
2. 期初账面价值	488,197,562.77	47,065,665.56	1,243,551.57	13,913,808.16	550,420,588.06

(2) 通过经营租赁租出的固定资产

单位：元

项目	期末账面价值
房屋及建筑物	31,888,040.32

(3) 固定资产清理

单位：元

项目	期末余额	期初余额
专用设备	822,086.88	0.00
合计	822,086.88	

其他说明：

14、使用权资产

(1) 使用权资产情况

单位：元

项目	房屋及建筑物	专用设备	合计
一、账面原值			
1. 期初余额	4,200,248.76		4,200,248.76
2. 本期增加金额	1,725,265.02	2,071,731.38	3,796,996.40
3. 本期减少金额	2,930,171.90		2,930,171.90
4. 期末余额	2,995,341.88	2,071,731.38	5,067,073.26
二、累计折旧			
1. 期初余额	2,664,893.46		2,664,893.46
2. 本期增加金额	1,256,894.90	414,346.32	1,671,241.22
(1) 计提	1,256,894.90	414,346.32	1,671,241.22
3. 本期减少金额	2,921,306.84		2,921,306.84
(1) 处置	2,921,306.84		2,921,306.84
4. 期末余额	1,000,481.52	414,346.32	1,414,827.84
三、减值准备			
1. 期初余额			
2. 本期增加金额			
(1) 计提			
3. 本期减少金额			

(1) 处置			
4. 期末余额			
四、账面价值			
1. 期末账面价值	1,994,860.36	1,657,385.06	3,652,245.42
2. 期初账面价值	1,535,355.30	0.00	1,535,355.30

15、无形资产

(1) 无形资产情况

单位：元

项目	土地使用权	著作权、专利权及商标权等资产组	管理软件	自行开发软件	自行开发的数据资源无形资产	合计
一、账面原值						
1. 期初余额	94,232,657.31	51,595,903.00	1,391,855.36	66,237,300.43	57,038,067.58	270,495,783.68
2. 本期增加金额		471,698.11			61,047,347.62	61,519,045.73
(1) 购置		471,698.11				471,698.11
(2) 内部研发					61,047,347.62	61,047,347.62
(3) 企业合并增加						
3. 本期减少金额						
(1) 处置						
4. 期末余额	94,232,657.31	52,067,601.11	1,391,855.36	66,237,300.43	118,085,415.20	332,014,829.41
二、累计摊销						
1. 期初余额	10,034,020.60	21,339,158.12	1,095,985.53	31,372,034.97	13,347,018.55	77,188,217.77
2. 本期增加金额	1,885,044.12	5,478,458.26	110,473.09	13,247,460.12	32,845,889.31	53,567,324.90
(1) 计提	1,885,044.12	5,478,458.26	110,473.09	13,247,460.12	32,845,889.31	53,567,324.90
3. 本期减少金额						
(1) 处置						
4. 期末余额	11,919,064.72	26,817,616.38	1,206,458.62	44,619,495.09	46,192,907.86	130,755,542.67
三、减值准备						
1. 期初余额						
2. 本期增加金额						
(1) 计提						
3. 本期减少金额						
(1) 处置						

4. 期末余额						
四、账面价值						
1. 期末账面价值	82,313,592.59	25,249,984.73	185,396.74	21,617,805.34	71,892,507.34	201,259,286.74
2. 期初账面价值	84,198,636.71	30,256,744.88	295,869.83	34,865,265.46	43,691,049.03	193,307,565.91

本期末通过公司内部研发形成的无形资产占无形资产余额的比例为 55.52%。

(2) 确认为无形资产的数据资源

适用 不适用

单位：元

项目	外购的数据资源无形资产	自行开发的数据资源无形资产	其他方式取得的数据资源无形资产	合计
一、账面原值				
1. 期初余额		57,038,067.58		57,038,067.58
2. 本期增加金额		61,047,347.62		61,047,347.62
其中：内部研发		61,047,347.62		61,047,347.62
3. 本期减少金额				
4. 期末余额		118,085,415.20		118,085,415.20
二、累计摊销				
1. 期初余额		13,347,018.55		13,347,018.55
2. 本期增加金额		32,845,889.31		32,845,889.31
3. 本期减少金额				
4. 期末余额		46,192,907.86		46,192,907.86
三、账面价值				
1. 期末账面价值		71,892,507.34		71,892,507.34
2. 期初账面价值		43,691,049.03		43,691,049.03

16、长期待摊费用

单位：元

项目	期初余额	本期增加金额	本期摊销金额	其他减少金额	期末余额
经营租入固定资产改良支出	757,841.58	169,811.32	634,445.06		293,207.84
软件服务费		1,141,592.92	140,118.01		1,001,474.91
合计	757,841.58	1,311,404.24	774,563.07	0.00	1,294,682.75

其他说明：无。

17、递延所得税资产/递延所得税负债

(1) 未经抵销的递延所得税资产

单位：元

项目	期末余额		期初余额	
	可抵扣暂时性差异	递延所得税资产	可抵扣暂时性差异	递延所得税资产
资产减值准备	121,145,254.40	18,171,788.16	114,439,525.39	17,165,928.81
可抵扣亏损	218,630,489.96	32,794,573.49	172,337,861.33	25,850,679.20
预计负债	1,722,114.94	258,317.24	26,514,529.07	3,977,179.36
股权激励费用	7,709,263.69	1,156,389.55	26,919,551.33	4,037,932.70
无形资产计税基础差异	55,125,585.35	8,268,837.80	24,110,900.94	3,616,635.14
租赁负债计税基础差异	1,679,731.69	251,959.76	625,426.40	93,813.95
递延收益	8,240,000.00	1,236,000.00	2,340,000.00	351,000.00
合计	414,252,440.03	62,137,866.00	367,287,794.46	55,093,169.16

(2) 未经抵销的递延所得税负债

单位：元

项目	期末余额		期初余额	
	应纳税暂时性差异	递延所得税负债	应纳税暂时性差异	递延所得税负债
交易性金融资产账面价值与计税基础的差异	7,455,437.53	1,863,859.39	10,985,437.56	2,746,359.39
非同一控制下企业合并资产评估增值	8,789,663.69	2,115,438.92	10,248,578.63	2,469,237.39
使用权资产计税基础差异	1,677,340.96	251,601.15	722,892.92	108,433.93
合计	17,922,442.18	4,230,899.46	21,956,909.11	5,324,030.71

(3) 以抵销后净额列示的递延所得税资产或负债

单位：元

项目	递延所得税资产和负债期末互抵金额	抵销后递延所得税资产或负债期末余额	递延所得税资产和负债期初互抵金额	抵销后递延所得税资产或负债期初余额
递延所得税资产	251,601.15	61,886,264.85	108,433.93	54,984,735.23
递延所得税负债	251,601.15	3,979,298.31	108,433.93	5,215,596.78

18、其他非流动资产

单位：元

项目	期末余额			期初余额		
	账面余额	减值准备	账面价值	账面余额	减值准备	账面价值
预付长期资产款项	1,384,605.67		1,384,605.67	1,160,377.38		1,160,377.38
待抵扣增值税进项税	17,474,358.47		17,474,358.47	14,838,683.73		14,838,683.73
合计	18,858,964.14		18,858,964.14	15,999,061.11		15,999,061.11

其他说明：

19、所有权或使用权受到限制的资产

单位：元

项目	期末	期初
----	----	----

	账面余额	账面价值	受限类型	受限情况	账面余额	账面价值	受限类型	受限情况
货币资金	1,003,913.18	1,003,913.18	冻结	保函保证金及存出投资款	621,322.15	621,322.15	冻结	保函保证金及存出投资款
合计	1,003,913.18	1,003,913.18			621,322.15	621,322.15		

20、短期借款

(1) 短期借款分类

单位：元

项目	期末余额	期初余额
信用借款	10,092,219.18	0.00
合计	10,092,219.18	0.00

短期借款分类的说明：无。

21、应付账款

(1) 应付账款列示

单位：元

项目	期末余额	期初余额
经营性采购款项	41,361,896.73	24,838,021.84
长期资产购置款项	24,619,830.41	32,935,704.31
合计	65,981,727.14	57,773,726.15

22、其他应付款

单位：元

项目	期末余额	期初余额
其他应付款	1,972,206.70	55,722,037.76
合计	1,972,206.70	55,722,037.76

1) 按款项性质列示其他应付款

单位：元

项目	期末余额	期初余额
押金及保证金	1,068,262.50	1,284,600.00
已结算尚未支付的经营款项	473,915.28	960,379.19
应付暂收款	367,528.92	982,232.34
赔、罚款支出		52,432,326.23
其他	62,500.00	62,500.00
合计	1,972,206.70	55,722,037.76

其他说明：

23、预收款项

(1) 预收款项列示

单位：元

项目	期末余额	期初余额
预收租赁合同款	206,677.22	75,220.13
合计	206,677.22	75,220.13

24、合同负债

单位：元

项目	期末余额	期初余额
预收销售及服务款项	137,387,610.47	91,992,848.19
合计	137,387,610.47	91,992,848.19

25、应付职工薪酬

(1) 应付职工薪酬列示

单位：元

项目	期初余额	本期增加	本期减少	期末余额
一、短期薪酬	20,960,141.42	309,974,136.33	305,857,648.12	25,076,629.63
二、离职后福利-设定提存计划	2,036,903.68	28,680,293.30	28,342,286.35	2,374,910.63
三、辞退福利	436,687.00	2,668,506.00	2,691,253.00	413,940.00
合计	23,433,732.10	341,322,935.63	336,891,187.47	27,865,480.26

(2) 短期薪酬列示

单位：元

项目	期初余额	本期增加	本期减少	期末余额
1、工资、奖金、津贴和补贴	19,279,525.55	255,373,736.32	251,122,976.40	23,530,285.47
2、职工福利费		12,990,433.61	12,990,433.61	0.00
3、社会保险费	1,417,215.77	16,520,315.50	16,534,693.06	1,402,838.21
其中：医疗保险费	1,385,075.22	16,059,538.38	16,071,386.28	1,373,227.32
工伤保险费	32,140.55	453,577.12	456,656.28	29,061.39
生育保险费		7,200.00	6,650.50	549.50
4、住房公积金	36,972.00	22,328,323.07	22,365,295.07	
5、工会经费和职工教育经费	226,428.10	2,761,327.83	2,844,249.98	143,505.95
合计	20,960,141.42	309,974,136.33	305,857,648.12	25,076,629.63

(3) 设定提存计划列示

单位：元

项目	期初余额	本期增加	本期减少	期末余额
1、基本养老保险	1,962,955.96	27,547,566.02	27,208,477.54	2,302,044.44
2、失业保险费	73,947.72	1,132,727.28	1,133,808.81	72,866.19
合计	2,036,903.68	28,680,293.30	28,342,286.35	2,374,910.63

26、应交税费

单位：元

项目	期末余额	期初余额
增值税	5,068,628.43	3,985,809.38
企业所得税	335,495.11	
个人所得税	1,507,365.30	1,423,989.93
城市维护建设税	209,994.04	233,453.36
房产税	1,610,118.24	1,772,821.69
教育费附加	123,414.57	138,016.92
地方教育附加	82,060.23	91,795.12
印花税	155,373.88	112,601.88
文化事业建设费	86,711.09	86,711.09
合计	9,179,160.89	7,845,199.37

27、一年内到期的非流动负债

单位：元

项目	期末余额	期初余额
一年内到期的租赁负债	2,910,665.87	1,381,593.96
合计	2,910,665.87	1,381,593.96

28、其他流动负债

单位：元

项目	期末余额	期初余额
待转销项税额	430,411.75	282,787.00
合计	430,411.75	282,787.00

29、租赁负债

单位：元

项目	期末余额	期初余额
应付房屋租赁款项	1,991,645.63	219,580.20
合计	1,991,645.63	219,580.20

30、预计负债

单位：元

项目	期末余额	期初余额	形成原因
未决诉讼	1,722,114.94	26,514,529.06	诉讼事项预计赔偿支出
合计	1,722,114.94	26,514,529.06	

31、递延收益

单位：元

项目	期初余额	本期增加	本期减少	期末余额	形成原因
政府补助	2,340,000.00	7,740,000.00	1,840,000.00	8,240,000.00	与收益相关的政府补助
合计	2,340,000.00	7,740,000.00	1,840,000.00	8,240,000.00	

32、股本

单位：元

	期初余额	本次变动增减(+、-)					期末余额
		发行新股	送股	公积金转股	其他	小计	
股份总数	392,172,757.00	2,577,000.00				2,577,000.00	394,749,757.00

其他说明：根据公司 2023 年第二次临时股东大会和第三届董事会第二十二次会议相关决议，本次激励计划归属的限制性股票数量 257.70 万股，公司于 2025 年 7 月收到限制性股票激励计划的募集资金总额为 51,462,690.00 元。其中，计入股本 2,577,000.00 元，计入资本公积（股本溢价）48,885,690.00 元。本次变更业经天健会计师事务所（特殊普通合伙）审验并出具验资报告（天健验（2025）189 号）。

33、资本公积

单位：元

项目	期初余额	本期增加	本期减少	期末余额
资本溢价（股本溢价）	651,574,800.05	65,076,090.52		716,650,890.57
其他资本公积	31,030,992.31	1,625,897.92	19,721,231.05	12,935,659.18
合计	682,605,792.36	66,701,988.44	19,721,231.05	729,586,549.75

其他说明，包括本期增减变动情况、变动原因说明：

- 1) 公司本期股权激励计划归属限制性股票 257.70 万股，增加资本溢价（股本溢价）48,885,690.00 元，并将股权激励行权相关的其他资本公积转入股本溢价，相应减少资本公积（其他资本公积）16,190,400.52 元，增加资本公积（股本溢价）16,190,400.52 元。本次股权激励计划归属变动情况详见附注七之 32 之其他说明。
- 2) 2025 年 6 月，联营企业北京中数睿智科技有限公司进行了增资扩股，根据《企业会计准则》的规定，独角兽公司对长期股权投资账面价值与按照增资扩股后的持股比例计算应享有其自购买日开始持续计算的可辨认净资产之间的差额，增加资本公积（其他资本公积）1,496,753.43 元。
- 3) 2025 年 5 月，联营企业浙江省大数据联合计算中心有限公司进行了增资扩股，根据《企业会计准则》的规定，蓝豹数据公司对长期股权投资账面价值与按照增资扩股后的持股比例计算应享有其自购买日开始持续计算的可辨认净资产之间的差额，增加资本公积（其他资本公积）18,636.69 元。
- 4) 2025 年 5 月，联营企业浙江云通达科技有限公司进行了增资扩股，根据《企业会计准则》的规定，云控投资合伙企业对长期股权投资账面价值与按照增资扩股后的持股比例计算应享有其自购买日开始持续计算的可辨认净资产之间的差额，增加资本公积（其他资本公积）110,507.80 元。
- 5) 2025 年 2 月，联营企业中青创星科技股份有限公司进行了减资，根据《企业会计准则》的规定，独角兽公司对长期股

权投资账面价值与按照减资后的持股比例计算应享有其自购买日开始持续计算的可辨认净资产之间的差额，减少资本公积（其他资本公积）510,943.41 元。

6) 根据公司 2023 年 4 月召开的 2023 年第二次临时股东大会审议通过的《关于公司 2023 年限制性股票激励计划（草案）及其摘要的议案》和 2021 年 2 月召开的 2021 年第一次临时股东大会审议通过的《关于公司 2021 年限制性股票激励计划（草案）及其摘要的议案》，公司按照《企业会计准则第 11 号——股份支付》的规定确认本期股份支付费用，公司预计第二个归属期的行权条件无法达成，本次相应减少资本公积（其他资本公积）3,019,887.12 元。

34、其他综合收益

单位：元

项目	期初余额	本期发生额						期末余额
		本期所得税前发生额	减：前期计入其他综合收益当期转入损益	减：前期计入其他综合收益当期转入留存收益	减：所得税费用	税后归属于母公司	税后归属于少数股东	
一、不能重分类进损益的其他综合收益	-990,776.67							-990,776.67
其他权益工具投资公允价值变动	-990,776.67							-990,776.67
其他综合收益合计	-990,776.67							-990,776.67

35、盈余公积

单位：元

项目	期初余额	本期增加	本期减少	期末余额
法定盈余公积	65,976,547.60			65,976,547.60
合计	65,976,547.60			65,976,547.60

36、未分配利润

单位：元

项目	本期	上期
调整前上期末未分配利润	427,148,240.24	474,770,972.45
调整后期初未分配利润	427,148,240.24	474,770,972.45
加：本期归属于母公司所有者的净利润	-34,990,509.36	-64,755,232.21
加：其他综合收益结转留存收益		17,132,500.00
期末未分配利润	392,157,730.88	427,148,240.24

37、营业收入和营业成本

单位：元

项目	本期发生额		上期发生额	
	收入	成本	收入	成本
主营业务	515,639,013.47	202,865,009.02	470,363,638.37	125,264,674.85

合计	515,639,013.47	202,865,009.02	470,363,638.37	125,264,674.85
----	----------------	----------------	----------------	----------------

公司报告期内经审计利润总额、净利润、扣除非经常性损益后的净利润三者孰低为负值

是 否

单位：元

项目	本年度	具体扣除情况	上年度	具体扣除情况
营业收入金额	515,639,013.47	无。	470,363,638.37	无。
营业收入扣除项目合计金额	6,030,199.21	其中：租赁收入 3,342,023.45 元；餐饮收入 2,177,808.81 元，物业及会议费收入 510,366.95 元。	2,262,260.73	其中：租赁收入 727,387.88 元；餐饮收入 1,362,791.02 元；物业及其他扣除 172,081.83 元。
营业收入扣除项目合计金额占营业收入的比重	1.17%	无。	0.48%	无。
一、与主营业务无关的业务收入				
1. 正常经营之外的其他业务收入。如出租固定资产、无形资产、包装物，销售材料，用材料进行非货币性资产交换，经营受托管理业务等实现的收入，以及虽计入主营业务收入，但属于上市公司正常经营之外的收入。	6,030,199.21	其中：租赁收入 3,342,023.45 元；餐饮收入 2,177,808.81 元，物业及会议费收入 510,366.95 元。	2,262,260.73	其中：租赁收入 727,387.88 元；餐饮收入 1,362,791.02 元；物业及其他扣除 172,081.83 元。
与主营业务无关的业务收入小计	6,030,199.21	其中：租赁收入 3,342,023.45 元；餐饮收入 2,177,808.81 元，物业及会议费收入 510,366.95 元。	2,262,260.73	其中：租赁收入 727,387.88 元；餐饮收入 1,362,791.02 元；物业及其他扣除 172,081.83 元。
二、不具备商业实质的收入				
不具备商业实质的收入小计	0.00	无	0.00	无
营业收入扣除后金额	509,608,814.26	无	468,101,377.64	无

营业收入、营业成本的分解信息：

单位：元

合同分类	合计	
	营业收入	营业成本
业务类型	515,639,013.47	202,865,009.02
其中：		
开发者服务	50,734,104.46	11,616,129.84
数据服务	444,333,472.79	173,772,991.98
其他	20,571,436.22	17,475,887.20
按经营地区分类	515,639,013.47	202,865,009.02
其中：		
境内	515,437,126.68	202,818,784.82
境外	201,886.79	46,224.20
按商品转让的时间分类	515,639,013.47	202,865,009.02
其中：		
在某一时点确认收入	60,613,595.02	29,870,561.57
在某一时段内确认收入	455,025,418.45	172,994,447.45

本报告期末已签订合同、但尚未履行或尚未履行完毕的履约义务所对应的收入金额为 137,387,610.47 元

38、税金及附加

单位：元

项目	本期发生额	上期发生额
城市维护建设税	770,914.76	962,470.34
教育费附加	449,403.63	568,662.51
房产税	1,414,603.20	2,746,771.33
土地使用税	50,695.00	241,612.37
车船使用税	720.00	
印花税	375,937.82	397,760.33
地方教育费附加	299,602.45	379,108.35
文化事业建设费	30.00	0.00
合计	3,361,906.86	5,296,385.23

39、管理费用

单位：元

项目	本期发生额	上期发生额
职工薪酬	68,450,585.58	63,007,768.25
办公经费	18,818,484.51	29,362,979.89
中介服务费	8,947,750.02	7,863,787.30
折旧及摊销	18,936,315.57	7,859,748.06
股份支付费用	-3,019,887.12	9,932,180.96
业务招待费	8,602,837.85	8,323,397.21
其他	1,509,472.10	2,835,043.64
合计	122,245,558.51	129,184,905.31

40、销售费用

单位：元

项目	本期发生额	上期发生额
职工薪酬	96,257,574.19	79,938,957.96
销售业务费	12,375,214.63	13,973,991.69
市场推广宣传费	4,928,939.01	3,814,578.39
其他	196,593.94	126,538.56
合计	113,758,321.77	97,854,066.60

其他说明：

41、研发费用

单位：元

项目	本期发生额	上期发生额
职工薪酬	83,620,718.66	91,438,408.62
折旧及摊销	18,481,871.94	14,358,312.07
其他	4,616,172.64	7,128,329.28
合计	106,718,763.24	112,925,049.97

42、财务费用

单位：元

项目	本期发生额	上期发生额
利息支出	249,766.23	331,002.57
利息收入	-6,003,622.24	-12,180,558.15
汇兑净损益	111,615.47	-72,721.47
其他	107,432.80	22,176.77
合计	-5,534,807.74	-11,900,100.28

43、其他收益

单位：元

产生其他收益的来源	本期发生额	上期发生额
与收益相关的政府补助	3,181,185.48	7,900,117.18
个税手续费返还	497,532.46	2,023,932.74

44、公允价值变动收益

单位：元

产生公允价值变动收益的来源	本期发生额	上期发生额
交易性金融资产	-3,530,000.00	-6,242,432.03
合计	-3,530,000.00	-6,242,432.03

45、投资收益

单位：元

项目	本期发生额	上期发生额
权益法核算的长期股权投资收益	4,633,845.69	10,671,756.67
处置长期股权投资产生的投资收益	-3,297,683.08	1,815,147.41
处置交易性金融资产取得的投资收益	-69,035.80	
债权投资在持有期间取得的利息收入		205,698.09
债务重组收益	-288,615.00	
合计	978,511.81	12,692,602.17

46、信用减值损失

单位：元

项目	本期发生额	上期发生额
应收票据坏账损失	-729,700.00	
应收账款坏账损失	-13,501,637.90	-12,516,631.23
其他应收款坏账损失	110,361.97	310,183.21
合计	-14,120,975.93	-12,206,448.02

47、资产减值损失

单位：元

项目	本期发生额	上期发生额
合同资产减值损失	254,582.13	-349,959.78
合计	254,582.13	-349,959.78

48、资产处置收益

单位：元

资产处置收益的来源	本期发生额	上期发生额
非流动资产处置收益	0.00	4,231.03

49、营业外收入

单位：元

项目	本期发生额	上期发生额	计入当期非经常性损益的金额
赔、罚款收入	50.00	0.00	50.00
合计	50.00	0.00	50.00

50、营业外支出

单位：元

项目	本期发生额	上期发生额	计入当期非经常性损益的金额
对外捐赠	1,425,200.00	1,150,000.00	1,425,200.00
赔罚款支出	5,394,926.56	92,303,604.81	5,394,926.56
合计	6,820,126.56	93,453,604.81	6,820,126.56

51、所得税费用

(1) 所得税费用表

单位：元

项目	本期发生额	上期发生额
当期所得税费用	433,065.46	0.00
递延所得税费用	-7,784,029.62	-9,506,338.47
合计	-7,350,964.16	-9,506,338.47

(2) 会计利润与所得税费用调整过程

单位：元

项目	本期发生额
利润总额	-47,334,978.80
按法定/适用税率计算的所得税费用	-7,100,246.83

子公司适用不同税率的影响	-3,341,756.29
非应税收入的影响	-21,767,262.02
不可抵扣的成本、费用和损失的影响	1,731,245.10
使用前期未确认递延所得税资产的可抵扣亏损的影响	766,428.70
本期未确认递延所得税资产的可抵扣暂时性差异或可抵扣亏损的影响	22,360,627.18
所得税费用	-7,350,964.16

52、其他综合收益

详见附注七之 34。

53、现金流量表项目

(1) 与经营活动有关的现金

收到的其他与经营活动有关的现金

单位：元

项目	本期发生额	上期发生额
收到互联网媒体代理业务款项	18,683,042.07	14,188,018.91
收到利息收入	281,853.54	1,008,288.90
收到政府补助	9,081,185.48	7,900,117.18
收到押金及保证金	15,404,756.72	2,187,562.03
其他	1,737,955.95	2,325,915.95
合计	45,188,793.76	27,609,902.97

支付的其他与经营活动有关的现金

单位：元

项目	本期发生额	上期发生额
支付互联网媒体代理业务款项	16,118,164.24	2,134,365.10
付现的销售费用支出	18,846,280.66	19,686,524.34
付现的管理及研发费用支出	36,084,595.94	39,350,858.47
支付押金及保证金	7,324,769.06	1,395,729.75
支付诉讼赔偿支出	82,619,666.91	34,454,519.03
其他	3,662,870.43	4,004,216.48
合计	164,656,347.24	101,026,213.17

(2) 与投资活动有关的现金

收到的其他与投资活动有关的现金

单位：元

项目	本期发生额	上期发生额
收到云通数达公司资金拆借款	0.00	9,236,121.48
合计		9,236,121.48

收到的重要的与投资活动有关的现金

单位：元

项目	本期发生额	上期发生额
----	-------	-------

理财产品收回	156,000,000.00	165,000,000.00
其他	12,126,571.63	31,569,280.54
合计	168,126,571.63	196,569,280.54

支付的其他与投资活动有关的现金

单位：元

项目	本期发生额	上期发生额
支付浙江云通数达科技有限公司资金拆借款	0.00	6,000,000.00
合计		6,000,000.00

支付的重要的与投资活动有关的现金

单位：元

项目	本期发生额	上期发生额
购买理财产品	55,000,000.00	20,000,000.00
支付长期资产购置款项	148,750,227.54	126,666,578.33
合计	203,750,227.54	146,666,578.33

(3) 与筹资活动有关的现金

支付的其他与筹资活动有关的现金

单位：元

项目	本期发生额	上期发生额
支付租赁负债	510,893.72	1,506,032.37
合计	510,893.72	1,506,032.37

筹资活动产生的各项负债变动情况

适用 不适用

单位：元

项目	期初余额	本期增加		本期减少		期末余额
		现金变动	非现金变动	现金变动	非现金变动	
短期借款	0.00	10,000,000.00	92,219.18			10,092,219.18
租赁负债（含一年内到期的租赁负债）	1,601,174.16		3,812,031.06	510,893.72		4,902,311.50
合计	1,601,174.16	10,000,000.00	3,904,250.24	510,893.72		14,994,530.68

54、现金流量表补充资料

(1) 现金流量表补充资料

单位：元

补充资料	本期金额	上期金额
1. 将净利润调节为经营活动现金流量		
净利润	-39,984,014.64	-68,386,566.36
加：资产减值准备	13,866,393.80	12,556,407.80

固定资产折旧、油气资产折耗、生产性生物资产折旧	33,475,794.26	27,449,206.18
使用权资产折旧	1,671,241.22	1,692,913.80
无形资产摊销	53,567,324.90	33,975,929.16
长期待摊费用摊销	774,563.07	2,470,692.70
处置固定资产、无形资产和其他长期资产的损失（收益以“-”号填列）		-4,231.03
固定资产报废损失（收益以“-”号填列）		
公允价值变动损失（收益以“-”号填列）	3,530,000.00	6,242,432.03
财务费用（收益以“-”号填列）	-5,360,387.00	-10,913,988.15
投资损失（收益以“-”号填列）	992,612.91	-12,692,602.17
递延所得税资产减少（增加以“-”号填列）	-6,901,529.62	-9,529,375.31
递延所得税负债增加（减少以“-”号填列）	-1,236,298.47	-330,761.62
存货的减少（增加以“-”号填列）	-3,423,501.03	-9,362,739.67
经营性应收项目的减少（增加以“-”号填列）	-3,288,912.18	-32,552,683.38
经营性应付项目的增加（减少以“-”号填列）	2,902,183.44	68,303,568.10
其他	-3,019,887.12	9,932,180.96
经营活动产生的现金流量净额	47,565,583.54	18,850,383.04
2. 不涉及现金收支的重大投资和筹资活动		
债务转为资本		
一年内到期的可转换公司债券		
融资租入固定资产		
3. 现金及现金等价物净变动情况：		
现金的期末余额	172,122,141.27	117,764,291.43
减：现金的期初余额	117,764,291.43	275,196,782.95
加：现金等价物的期末余额		
减：现金等价物的期初余额		
现金及现金等价物净增加额	54,357,849.84	-157,432,491.52

（2）现金和现金等价物的构成

单位：元

项目	期末余额	期初余额
一、现金	172,122,141.27	117,764,291.43
其中：库存现金	0.00	3,048.18
可随时用于支付的银行存款	170,978,177.59	117,195,690.80
可随时用于支付的其他货币资金	1,143,963.68	565,552.45
三、期末现金及现金等价物余额	172,122,141.27	117,764,291.43

（3）不属于现金及现金等价物的货币资金

单位：元

项目	本期金额	上期金额	不属于现金及现金等价物的理由
银行存款	174,439,023.55	279,032,167.40	可转让大额存单本金及其

			计提利息拟持有至到期
其他货币资金	1,003,913.18	621,322.15	使用受限
合计	175,442,936.73	279,653,489.55	

55、外币货币性项目

(1) 外币货币性项目

单位：元

项目	期末外币余额	折算汇率	期末折算人民币余额
货币资金			
其中：美元	697,676.34	7.0288	4,903,827.46

56、租赁

(1) 本公司作为承租方

适用 不适用

未纳入租赁负债计量的可变租赁付款额

适用 不适用

使用权资产相关信息详见本财务报表附注七之 14 之说明。

简化处理的短期租赁或低价值资产的租赁费用

适用 不适用

项目	本期数	上年同期数
短期租赁费用	179,482.99	134,174.32
合计	179,482.99	134,174.32

涉及售后租回交易的情况

(2) 本公司作为出租方

作为出租人的经营租赁

适用 不适用

单位：元

项目	租赁收入	其中：未计入租赁收款额的可变租赁付款额相关的收入
房屋租赁收入	3,342,023.45	3,342,023.45
合计	3,342,023.45	3,342,023.45

作为出租人的融资租赁

适用 不适用

未来五年每年未折现租赁收款额

适用 不适用

未折现租赁收款额与租赁投资净额的调节表

(3) 作为生产商或经销商确认融资租赁销售损益

适用 不适用

57、数据资源

(1) 数据资源的应用场景或业务模式、对企业创造价值的影响方式，与数据资源应用场景相关的宏观经济和行业领域前景等。

公司作为专业的数据智能服务商，秉承着“让数好用，把数用好”的理念，致力于用数据让产业更智能。公司的业务逻辑分三层（D-M-P，Data-Machine-People）：底层“D”是指数据积累，公司基于在开发者服务中积累的数据以及对海量动态数据的深入洞察，源源不断地为顶层业务提供数据支撑。中层“M”是指数据治理，公司打造了数据智能操作系统（DiOS），可以对数据的归集汇聚、资产化管理、精细加工，然后提供给上层业务系统以数据服务的能力。上层“P”是指数据应用，公司结合数据模型与行业理解，在商业服务、公共服务领域打造了产品化的、规模化盈利的数据智能应用。

(2) 用于形成相关数据资源的原始数据的类型、规模、来源、权属、质量等信息。

公司原始数据主要来源于公司开发者服务，公司积累的数据资源是在用户授权同意的前提下合规积累。公司形成相关数据资源的原始数据的包括设备信息、网络信息、场景信息、APP 特征等。截至 2025 年末，公司开发者服务 SDK 累计安装量突破 1,300 亿，SDK 日活跃独立设备数（去重）超 4 亿。公司有专门的数据团队对数据进行深度洞察和治理，积累了深厚的数据资产，确保数据的准确性和有效性。公司通过数据治理和挖掘后形成了 9,600 余种数据标签，直接参与计算的特征参数累计超 2.7 亿。

(3) 企业对数据资源的加工维护和安全保护情况，以及相关人才、关键技术等的持有和投入情况。

公司通过自研的数据智能操作系统（DiOS）对数据进行加工和治理，实现数据的归集、资产化管理、应用一体化管理，生成的数据产品会定期迭代优化。关于数据资源的安全保护：1）公司严格遵守《数据安全法》《个人信息保护法》等相关法律法规，对收集的原始数据进行去标识化或匿名化处理，以保护用户隐私，确保数据处理的合规性。2）公司建立了专门的数据管理中心集群，使用防火墙、数据加密等技术保障数据存储和使用的安全性，以确保数据传输过程的安全。3）在使用管理上，公司建立了数据分类分级规范和数据全生命周期安全管理规范，对数据进行分类管理，用户依据实际需求进行精细化授权，同时记录详尽的使用日志。公司内部设立了风控审计部门，负责内部控制流程与制度的建设和落实，以及定期的内部合规审计。4）公司制定了应急预案，以应对可能的数据安全事件，并采取补救措施保护用户数据。公司投入了大量数据类专业人才进行合规的数据积累、数据加工清洗挖掘、数据应用，打造了数据智能操作系统（DiOS）、大规模图神经网络和深度学习模型、向量化技术、以及高并发、高可用的系统架构等核心能力。

(4) 数据资源的应用情况，包括数据资源相关产品或服务等的运营应用、作价出资、流通交易、服务计费方式等情况。

公司通过自研数据智能操作系统（DiOS）对数据资源进行深度加工和应用，并广泛服务于商业服务和公共服务领域。一方面，公司利用数据能力结合工具能力为移动应用开发者提供专业的解决方案。另一方面，公司依托数据资源，开发了面向不同行业的数据智能应用，如智慧交通、医疗健康等，以及为品牌营销、公共治理等提供数据服务支持。公司还积极探索数据智能与人工智能等新技术的结合，打造人工智能系列产品，用 AI 帮助客户把私有数据用起来。在推动数据

的流通交易上，公司积极参与数据要素市场化配置改革，拥抱公共数据开放及授权运营机遇，参与了数据资源的合规流通和交易。关于数据服务的计费方式详见本财务报表五、重要会计政策及会计估计之 28。

(5) 重大交易事项中涉及的数据资源对该交易事项的影响及风险分析，重大交易事项包括但不限于企业的经营活动、投融资活动、质押融资、关联方及关联交易、承诺事项、或有事项、债务重组、资产置换等。

不涉及。

(6) 数据资源相关权利的失效情况及失效事由、对企业的影响及风险分析等，如数据资源已确认为资产的，还包括相关资产的账面原值及累计摊销、减值准备或跌价准备、失效部分的会计处理。公司本期不存在数据资源相关权利失效的情况。

关于数据资产相关的会计处理：公司对满足无形资产计量准则的数据资源，按照投入的成本进行初始计量。对于数据资源无形资产的使用寿命，公司基于近三年的历史数据综合分析，将数据预期可发挥价值的年限确定为 5 年。考虑到数据资源的时效性一般呈现逐年递减的特征，公司按照加速摊销法进行摊销。公司在资产负债表日，从外部信息来源和内部信息来源两个方面，去分析判断所拥有的数据资源无形资产是否存在可能发生减值的迹象。若存在减值迹象，公司将按照资产减值准则的要求进行减值测试，并计提相应的资产减值准备。

(7) 数据资源转让、许可或应用所涉及的地域限制、领域限制及法律法规限制等权利限制。

公司在业务开展过程中，严格遵守《中华人民共和国数据安全法》、《中华人民共和国网络安全法》、《中华人民共和国个人信息保护法》和《中华人民共和国民法典》等相关法律法规中规定的相关要求，目前公司所拥有的数据资源在转让、许可或应用中暂不涉及地域限制、领域限制等权利限制。

(8) 企业认为有必要披露的其他数据资源相关信息。

无。

八、研发支出

单位：元

项目	本期发生额	上期发生额
职工薪酬	116,103,393.63	122,426,396.57
折旧及摊销	20,348,451.75	15,089,083.89
技术服务费	24,402,207.48	25,998,853.80
其他	6,912,058.00	6,448,783.29
合计	167,766,110.86	169,963,117.55
其中：费用化研发支出	106,718,763.24	112,925,049.97
资本化研发支出	61,047,347.62	57,038,067.58

1、符合资本化条件的研发项目

单位：元

项目	期初余额	本期增加金额			本期减少金额			期末余额
		内部开发支出	其他		确认为无形资产	转入当期损益		

数据资源	0.00	61,047,347.62			61,047,347.62			0.00
合计	0.00	61,047,347.62	0.00	0.00	61,047,347.62	0.00	0.00	

九、合并范围的变更

本期合并范围未发生变更。

十、在其他主体中的权益

1、在子公司中的权益

(1) 企业集团的构成

单位：元

子公司名称	注册资本	主要经营地	注册地	业务性质	持股比例		取得方式
					直接	间接	
应景科技公司	21,000,000.00	杭州市	杭州市	服务业	100.00%	0.00%	投资设立
蓝豹数据公司	50,000,000.00	上海市	上海市	服务业	80.00%	0.00%	投资设立
杭州云盟公司[注 1]	60,000,000.00	杭州市	杭州市	服务业	0.00%	100.00%	投资设立
北京云盟公司[注 1]	10,000,000.00	北京市	北京市	服务业	0.00%	100.00%	投资设立
杭州云深公司[注 1]	50,000,000.00	杭州市	杭州市	服务业	0.00%	100.00%	投资设立
杭州个园公司	100,000,000.00	杭州市	杭州市	服务业	100.00%	0.00%	投资设立
独角兽公司	5,000,000.00	杭州市	杭州市	服务业	100.00%	0.00%	投资设立
云控投资合伙企业[注 1]	100,000,000.00	杭州市	杭州市	服务业	0.00%	89.00%	投资设立
个知智能公司[注 1]	10,000,000.00	杭州市	杭州市	服务业	0.00%	70.00%	投资设立
杭州元凡公司[注 2]	1,177,500.00	杭州市	杭州市	服务业	0.00%	67.69%	非同一控制下企业合并
上海个灯公司[注 3]	5,000,000.00	上海市	上海市	服务业	0.00%	80.00%	投资设立
北京数智公司[注 4]	13,000,000.00	北京市	北京市	服务业	0.00%	51.54%	非同一控制下企业合并
泰尔卓信公司[注 4]	15,000,000.00	北京市	北京市	服务业	0.00%	57.78%	非同一控制下企业合并
每日研究公司	10,000,000.00	杭州市	杭州市	服务业	100.00%	0.00%	投资设立
温州云探公司[注 5]	6,000,000.00	温州市	温州市	服务业	0.00%	78.33%	非同一控制下企业合并
个园餐饮公司[注 6]	2,000,000.00	杭州市	杭州市	餐饮业	0.00%	100.00%	投资设立
江阴云深公司[注 7]	5,000,000.00	江阴市	江阴市	服务业	0.00%	60.00%	投资设立
数智产业园公司[注 8]	1,000,000.00	杭州市	杭州市	服务业	0.00%	100.00%	投资设立

[注 1]均系应景科技公司投资设立

[注 2]系应景科技公司非同一控制下企业合并

[注 3]系蓝豹数据公司投资设立

[注 4]均系云控投资合伙企业非同一控制下企业合并

[注 5]系杭州云深公司非同一控制下企业合并

[注 6]系杭州个园公司投资设立

[注 7]系杭州云深公司投资设立

[注 8]系杭州个园公司投资设立

2、在合营企业或联营企业中的权益

(1) 重要的合营企业或联营企业

合营企业或联营企业名称	主要经营地	注册地	业务性质	持股比例		对合营企业或联营企业投资的会计处理方法
				直接	间接	
浙江高信技术股份有限公司	杭州市	杭州市	服务业	10.00%		权益法核算

在合营企业或联营企业的持股比例不同于表决权比例的说明：

持有 20%以下表决权但具有重大影响，或者持有 20%或以上表决权但不具有重大影响的依据：公司分别在数字天堂（北京）网络技术有限公司、浙江有数数字科技有限公司、浙江高信技术股份有限公司、浙江省大数据联合计算中心有限公司、浙江云通数达科技有限公司、北京中数睿智科技有限公司和成都市美幻科技有限公司董事会中派有代表，认定对其具有重大影响，故确认为公司的联营企业。

(2) 重要联营企业的主要财务信息

单位：元

	期末余额/本期发生额	期初余额/上期发生额
	浙江高信技术股份有限公司	浙江高信技术股份有限公司
流动资产	2,740,653,684.06	2,112,502,723.19
非流动资产	288,014,004.18	256,990,200.12
资产合计	3,028,667,688.24	2,369,492,923.31
流动负债	2,319,223,096.86	1,795,257,227.39
非流动负债	74,282,963.72	36,172,554.85
负债合计	2,393,506,060.58	1,831,429,782.24
少数股东权益	32,077,414.07	20,399,606.89
归属于母公司股东权益	603,084,213.59	517,663,534.18
按持股比例计算的净资产份额	60,308,421.36	51,766,353.42
调整事项		
--商誉	5,623,816.10	5,623,816.10
--内部交易未实现利润		
--其他	0.00	-29,968.15
对联营企业权益投资的账面价值	65,932,237.45	57,360,201.37
存在公开报价的联营企业权益投资的公允价值		
营业收入	1,524,033,699.52	1,425,529,941.33
净利润	123,934,972.15	106,603,527.63
终止经营的净利润		
其他综合收益		
综合收益总额	123,934,972.15	106,603,527.63
本年度收到的来自联营企业的股利	3,611,877.24	2,962,243.19

其他说明：

(3) 不重要的合营企业和联营企业的汇总财务信息

单位：元

	期末余额/本期发生额	期初余额/上期发生额
合营企业：		
下列各项按持股比例计算的合计数		
联营企业：		
投资账面价值合计	312,828,653.00	304,204,015.52
下列各项按持股比例计算的合计数		
--净利润	-9,521,192.35	11,403.91
--综合收益总额	-9,521,192.35	11,403.91

十一、政府补助
1、报告期末按应收金额确认的政府补助
 适用 不适用

未能在预计时点收到预计金额的政府补助的原因

 适用 不适用

2、涉及政府补助的负债项目
 适用 不适用

单位：元

会计科目	期初余额	本期新增补助金额	本期计入营业外收入金额	本期转入其他收益金额	本期其他变动	期末余额	与资产/收益相关
递延收益	2,340,000.00	0.00		1,840,000.00		500,000.00	与收益相关
递延收益	0	7,740,000.00				7,740,000.00	与资产相关

3、计入当期损益的政府补助
 适用 不适用

单位：元

会计科目	本期发生额	上期发生额
其他收益	3,181,185.48	7,900,117.18

十二、与金融工具相关的风险

1、金融工具产生的各类风险

本公司从事风险管理的目标是在风险和收益之间取得平衡，将风险对本公司经营业绩的负面影响降至最低水平，使股东和其他权益投资者的利益最大化。基于该风险管理目标，本公司风险管理的基本策略是确认和分析本公司面临的各种风险，建立适当的风险承受底线和进行风险管理，并及时可靠地对各种风险进行监督，将风险控制在限定的范围内。

本公司在日常活动中面临各种与金融工具相关的风险，主要包括信用风险、流动性风险及市场风险。管理层已审议并批准管理这些风险的政策，概括如下。

(一) 信用风险

信用风险，是指金融工具的一方不能履行义务，造成另一方发生财务损失的风险。

1. 信用风险管理实务

(1) 信用风险的评价方法

公司在每个资产负债表日评估相关金融工具的信用风险自初始确认后是否已显著增加。在确定信用风险自初始确认后是否显著增加时，公司考虑在无须付出不必要的额外成本或努力即可获得合理且有依据的信息，包括基于历史数据的定性和定量分析、外部信用风险评级以及前瞻性信息。公司以单项金融工具或者具有相似信用风险特征的金融工具组合为基础，通过比较金融工具在资产负债表日发生违约的风险与在初始确认日发生违约的风险，以确定金融工具预计存续期内发生违约风险的变化情况。

当触发以下一个或多个定量、定性标准时，公司认为金融工具的信用风险已发生显著增加：

- 1) 定量标准主要为资产负债表日剩余存续期违约概率较初始确认时上升超过一定比例；
- 2) 定性标准主要为债务人经营或财务情况出现重大不利变化、现存的或预期的技术、市场、经济或法律环境变化并将对债务人对公司的还款能力产生重大不利影响等。

(2) 违约和已发生信用减值资产的定义

当金融工具符合以下一项或多项条件时，公司将该金融资产界定为已发生违约，其标准与已发生信用减值的定义一致：

- 1) 债务人发生重大财务困难；
- 2) 债务人违反合同中对债务人的约束条款；
- 3) 债务人很可能破产或进行其他财务重组；
- 4) 债权人出于与债务人财务困难有关的经济或合同考虑，给予债务人在任何其他情况下都不会做出的让步。

2. 预期信用损失的计量

预期信用损失计量的关键参数包括违约概率、违约损失率和违约风险敞口。公司考虑历史统计数据（如交易对手评级、担保方式及抵质押物类别、还款方式等）的定量分析及前瞻性信息，建立违约概率、违约损失率及违约风险敞口模型。

3. 金融工具损失准备期初余额与期末余额调节表详见本财务报表附注五(一)3、五(一)4、五(一)5、五(一)7 及五(一)9 之说明。

4. 信用风险敞口及信用风险集中度

本公司的信用风险主要来自货币资金和应收款项。为控制上述相关风险，本公司分别采取了以下措施。

(1) 货币资金

本公司将银行存款和其他货币资金存放于信用评级较高的金融机构，故其信用风险较低。

(2) 应收款项和合同资产

本公司定期对采用信用方式交易的客户进行信用评估。根据信用评估结果，本公司选择与经认可的且信用良好的客户进行交易，并对其应收款项余额进行监控，以确保本公司不会面临重大坏账风险。

由于本公司仅与经认可的且信用良好的第三方进行交易，所以无需担保物。信用风险集中按照客户进行管理。截至 2025 年 12 月 31 日，本公司存在一定的信用集中风险，本公司应收账款和合同资产的 34.21%（2024 年 12 月 31 日：37.97%）源于余额前五名客户。本公司对应收账款和合同资产余额未持有任何担保物或其他信用增级。

本公司所承受的最大信用风险敞口为资产负债表中每项金融资产的账面价值。

(二) 流动性风险

流动性风险，是指本公司在履行以交付现金或其他金融资产的方式结算的义务时发生资金短缺的风险。流动性风险可能源于无法尽快以公允价值售出金融资产；或者源于对方无法偿还其合同债务；或者源于提前到期的债务；或者源于无法产生预期的现金流量。

为控制该项风险，本公司综合运用票据结算、银行借款等多种融资手段，并采取长、短期融资方式适当结合，优化融资结构的方法，保持融资持续性与灵活性之间的平衡。本公司已从多家商业银行取得银行授信额度以满足营运资金需求和资本开支。

金融负债按剩余到期日分类

项目	期末数				
	账面价值	未折现合同金额	1 年以内	1-3 年	3 年以上
短期借款	10,092,219.18	10,208,547.95	10,208,547.95		
应付账款	65,981,727.14	65,981,727.14	65,981,727.14		
其他应付款	1,972,206.70	1,972,206.70	1,972,206.70		

项目	期末数				
	账面价值	未折现合同金额	1 年以内	1-3 年	3 年以上
租赁负债(含一年内)	4,902,311.50	5,068,096.75	3,003,776.86	1,975,824.30	88,495.59
小计	82,948,464.52	83,230,578.54	81,166,258.65	1,975,824.30	88,495.59

(续上表)

项目	上年年末数				
	账面价值	未折现合同金额	1 年以内	1-3 年	3 年以上
应付账款	57,773,726.15	57,773,726.15	57,773,726.15		
其他应付款	55,722,037.76	55,722,037.76	55,722,037.76		
租赁负债(含一年内)	1,601,174.16	1,625,022.16	1,402,196.47	222,825.69	
小计	115,096,938.07	115,120,786.07	114,897,960.38	222,825.69	

(三) 市场风险

市场风险，是指金融工具的公允价值或未来现金流量因市场价格变动而发生波动的风险。市场风险主要包括利率风险和外汇风险。

1. 利率风险

利率风险，是指金融工具的公允价值或未来现金流量因市场利率变动而发生波动的风险。固定利率的带息金融工具使本公司面临公允价值利率风险，浮动利率的带息金融工具使本公司面临现金流量利率风险。本公司根据市场环境来决定固定利率与浮动利率金融工具的比例，并通过定期审阅与监控维持适当的金融工具组合。

2. 外汇风险

外汇风险，是指金融工具的公允价值或未来现金流量因外汇汇率变动而发生波动的风险。本公司面临的汇率变动的风险主要与本公司外币货币性资产和负债有关。本公司于中国内地经营，且主要活动以人民币计价。因此，本公司所承担的外汇变动市场风险不重大。

本公司期末外币货币性资产和负债情况详见合并财务报表项目注释之 55。

十三、公允价值的披露

1、以公允价值计量的资产和负债的期末公允价值

单位：元

项目	期末公允价值			
	第一层次公允价值计量	第二层次公允价值计量	第三层次公允价值计量	合计
一、持续的公允价值计量	--	--	--	--

(一) 交易性金融资产			48,888,770.86	48,888,770.86
其中：权益工具投资			48,888,770.86	48,888,770.86
(二) 其他权益工具投资			18,530,767.79	18,530,767.79
持续以公允价值计量的资产总额			67,419,538.65	67,419,538.65
二、非持续的公允价值计量	--	--	--	--

2、持续和非持续第三层次公允价值计量项目，采用的估值技术和重要参数的定性及定量信息

本公司持有的交易性金融资产中权益工具投资和其他权益工具投资为非上市公司股权。对于非上市的权益工具投资，以被投资企业最近融资价格或评估价格作为其公允价值的最佳估计。对于被投资企业经营环境和经营情况、财务状况未发生重大变化的，本公司以投资成本作为公允价值的合理估计进行计量。

3、不以公允价值计量的金融资产和金融负债的公允价值情况

本公司不以公允价值计量的金融资产和金融负债主要包括：货币资金、应收票据、应收账款、其他应收款、应付账款、其他应付款、租赁负债等，其账面价值与公允价值差异较小。

十四、关联方及关联交易

1、本企业的母公司情况

本企业无母公司。

本企业最终控制方是方毅。

其他说明：

2015年9月30日，公司股东方毅、沈欣、我了个推签署了《一致行动协议》，三方一致同意，沈欣和我了个推的意思表示均以方毅的意思表示为准，方毅拥有三方股东最终的表决权，从而形成对公司的实际控制。2024年3月25日，方毅、沈欣、我了个推签署了《一致行动协议之补充协议》，协议约定沈欣与方毅以及我了个推解除一致行动关系，方毅和我了个推仍为一致行动人。截至2025年12月31日，公司实际控制人方毅直接持有公司12.32%的股份，是公司第一大股东，其一致行动人我了个推为员工持股平台，持有公司4.52%的股份。方毅和我了个推作为一致行动人合计持有公司16.84%的股份，方毅基于一致行动协议实际控制公司16.84%股份对应的表决权。

2、本企业的子公司情况

本企业子公司的情况详见上文十、在其他主体中的权益之1。

3、本企业合营和联营企业情况

本企业重要的合营或联营企业详见上文十、在其他主体中的权益之2。

本期与本公司发生关联方交易，或前期与本公司发生关联方交易形成余额的其他合营或联营企业情况如下：

合营或联营企业名称	与本企业关系
浙江省大数据联合计算中心有限公司	联营企业
浙江云通数达科技有限公司	联营企业
浙江明日数据智能有限公司	联营企业
北京数因科技有限公司	联营企业

数字天堂（北京）网络技术有限公司	联营企业
知个数（温州）科技有限公司	联营企业
北京云真信科技有限公司	联营企业
北京中数卓信科技有限公司	联营企业
浙江高信技术股份有限公司	联营企业
山东每日思数科技有限公司	联营企业
成都市美幻科技有限公司	联营企业

4、其他关联方情况

其他关联方名称	其他关联方与本企业关系
中国青年企业家协会	实际控制人之关联单位
浙商总会	实际控制人之关联单位
浙江省新生代企业家联谊会	实际控制人之关联单位
浙江省工程师学会	实际控制人之关联单位
浙江每日肩康医疗科技有限公司	实际控制人之关联单位
湖州全都来了网络科技有限公司	实际控制人之关联单位
杭州浙江大学校友会	实际控制人之关联单位
杭州新恒大不锈钢有限公司	实际控制人之关联单位
杭州市政协企业家联谊会	实际控制人之关联单位
杭州市新生代企业家联谊会	实际控制人之关联单位
杭州市温州商会	实际控制人之关联单位
杭州弧途科技有限公司	实际控制人之关联单位
杭州奔美信息技术有限公司	实际控制人之关联单位
浙江有数数智科技有限公司	联营企业之子公司
浙江有数数产科技有限公司	联营企业之子公司
杭州数政科技有限公司	联营企业之子公司
数字天堂（北京）网络技术有限公司	联营企业之分公司
温州数智国际房地产开发有限公司	联营企业之子公司
数字天堂（北京）网络技术有限公司第一分公司	联营企业之分公司
浙江省数据安全服务有限公司	公司原联营企业[注 1]
北京百度网讯科技有限公司	北京鼎鹿中原科技有限公司之关联企业[注 2]
北京爱奇艺科技有限公司	北京鼎鹿中原科技有限公司之关联企业[注 2]
百度在线网络技术（北京）有限公司	北京鼎鹿中原科技有限公司之关联企业[注 2]
百度时代网络技术（北京）有限公司	北京鼎鹿中原科技有限公司之关联企业[注 2]

其他说明：

[注 1] 公司自 2024 年 11 月起对其不再具有重大影响，本期仅披露上期交易

[注 2] 北京鼎鹿中原科技有限公司 2023 年 3 月持有本公司股权比例低于 5%，故自 2024 年 4 月起其不再将其作为公司关联方进行披露，本期仅披露上期交易。

5、关联交易情况

（1）购销商品、提供和接受劳务的关联交易

采购商品/接受劳务情况表

单位：元

关联方	关联交易内容	本期发生额	获批的交易额度	是否超过交易额度	上期发生额
浙江省大数据联合计算中心有限公司	信息服务费	8,892,653.02			3,444,271.75
浙江云通数达科技有限公司	信息服务费	2,824,636.85			471,698.11
浙江云通数达科技有限公司	设备及其他	76,682.60			

浙江明日数据智能有限公司	信息服务费	2,419,387.49		3,378,288.65
北京数因科技有限公司	信息服务费	1,374,499.25		79,911.31
北京数因科技有限公司	推广宣传费	84,905.66		
浙江每日肩康医疗科技有限公司	商品	665,853.30		
数字天堂（北京）网络技术有限公司	信息服务费	500,000.00		
数字天堂（北京）网络技术有限公司	推广宣传费	56,603.78		56,603.78
杭州数政科技有限公司	信息服务费	224,662.40		
浙商总会	协会会费	100,000.00		100,000.00
杭州市温州商会	协会会费	100,000.00		
中国青年企业家协会	协会会费	60,000.00		60,000.00
中国青年企业家协会	培训费	0.00		65,000.00
杭州市新生代企业家联谊会	协会会费	60,000.00		60,000.00
杭州市政协企业家联谊会	协会会费	50,000.00		50,000.00
知个数（温州）科技有限公司	信息服务费	34,208.50		
浙江省工程师学会	协会会费	10,000.00		
杭州浙江大学校友会	协会会费	10,000.00		
浙江省新生代企业家联谊会	协会会费			200,000.00
杭州奔美信息技术有限公司	中介服务费			30,000.00
北京百度网讯科技有限公司	信息服务费			13,234.98
百度时代网络技术（北京）有限公司	信息服务费			15,988.98

出售商品/提供劳务情况表

单位：元

关联方	关联交易内容	本期发生额	上期发生额
浙江省大数据联合计算中心有限公司	数据服务	16,285,652.44	283,018.86
浙江省大数据联合计算中心有限公司	硬件销售	669,026.55	
浙江云通数达科技有限公司	硬件销售	2,222,743.32	
浙江云通数达科技有限公司	数据服务	1,556,354.15	2,141,204.62
浙江云通数达科技有限公司	劳务费	622,994.57	
浙江云通数达科技有限公司	餐饮服务及其他	532,750.51	
北京云真信科技有限公司	数据服务及其他	4,719,273.60	3,790,893.48
浙江明日数据智能有限公司	数据服务及其他	1,264,109.27	170,071.12
北京中数卓信科技有限公司	数据服务	672,916.05	191.04
数字天堂（北京）网络技术有限公司	数据服务	613,322.52	851,016.84
数字天堂（北京）网络技术有限公司第一分公司	数据服务	214,352.18	
湖州全都来了网络科技有限公司	数据服务	94,339.62	
湖州全都来了网络科技有限公司	餐饮服务及其他	76,670.75	
浙江每日肩康医疗科技有限公司	餐饮服务及其他	123,176.13	
杭州弧途科技有限公司	数据服务	99,842.74	103,773.58
浙江有数数智科技有限公司	硬件销售	86,725.66	
温州数智国际房地产开发有限公司	数据服务	40,000.00	
杭州新恒大不锈钢有限公司	餐饮服务	25,792.45	
浙江有数数产科技有限公司	数据服务	9,433.96	
浙江省新生代企业家联谊会	餐饮服务	2,773.59	
北京数因科技有限公司	数据服务	-223,101.33	850,123.90
百度在线网络技术（北京）有限公司	数据服务		3,504,290.41
浙江高信技术股份有限公司	数据服务		774,528.30
成都市美幻科技有限公司	数据服务		113,207.55
北京爱奇艺科技有限公司	数据服务		57,064.70
百度时代网络技术（北京）有限公司	数据服务		34,248.83
杭州市新生代企业家联谊会	餐饮服务及其他		48,433.21
北京百度网讯科技有限公司	数据服务		19,007.12

购销商品、提供和接受劳务的关联交易说明

(2) 关联租赁情况

本公司作为出租方：

单位：元

承租方名称	租赁资产种类	本期确认的租赁收入	上期确认的租赁收入
浙江云通数达科技有限公司	房屋建筑物	188,277.54	96,708.97
湖州全都来了网络科技有限公司	房屋建筑物	867,597.96	
浙江每日肩康医疗科技有限公司	房屋建筑物	16,583.94	
北京云真信科技有限公司	房屋建筑物	6,911.01	
知个数（温州）科技有限公司	房屋建筑物	5,504.59	

(3) 关键管理人员报酬

单位：元

项目	本期发生额	上期发生额
关键管理人员报酬	12,586,125.06	13,708,476.68

6、关联方应收应付款项

(1) 应收项目

单位：元

项目名称	关联方	期末余额		期初余额	
		账面余额	坏账准备	账面余额	坏账准备
应收账款	北京云真信科技有限公司	5,000,000.00	170,000.00	1,003,772.00	10,037.72
	浙江明日数据智能有限公司	1,317,112.95	48,617.06	174,576.00	1,745.76
	浙江云通数达科技有限公司	1,086,778.83	17,735.05	1,274,547.25	12,745.47
	湖州全都来了网络科技有限公司	1,032,071.29	10,320.71		
	浙江省大数据联合计算中心有限公司	906,000.00	86,038.94	150,000.00	1,500.00
	数字天堂（北京）网络技术有限公司	165,630.64	3,589.80	202,793.20	2,027.93
	数字天堂（北京）网络技术有限公司第一分公司	34,393.41	343.93		
	北京中数卓信科技有限公司	102,563.61	1,025.64	202.50	2.03
	浙江每日肩康医疗科技有限公司	11,513.38	115.13		
	杭州新恒大不锈钢有限公司	8,400.00	84.00		
	北京数因科技有限公司			576,131.33	15,979.05
	浙江省数据安全服务有限公司			125,000.00	38,000.00
	成都市美幻科技有限公司			72,000.00	720.00
	浙江省新生代企业家联谊会			10,080.00	100.80
	小计	9,664,464.11	337,870.26	3,589,102.28	82,858.76
预付款项	浙江云通数达科技有限公司	1,502,588.00			
	小计	1,502,588.00			
其他应收款	浙江省大数据联合计算中心有限公司	1,475,000.00	73,750.00		
	小计	1,475,000.00	73,750.00		

(2) 应付项目

单位：元

项目名称	关联方	期末账面余额	期初账面余额
应付账款	浙江省大数据联合计算中心有限公司	2,994,593.40	724,282.87

	浙江明日数据智能有限公司	2,608,780.02	1,466,037.18
	浙江云通数达科技有限公司	1,307,195.13	
	数字天堂（北京）网络技术有限公司	269,568.55	34,568.55
	北京数因科技有限公司	114,095.61	114,095.61
	浙江省数据安全服务有限公司	4,716.98	4,716.98
	知个数（温州）科技有限公司	2,371.58	
	小计	7,301,321.27	2,343,701.19
合同负债	浙江省大数据联合计算中心有限公司	8,353,773.58	
	浙江云通数达科技有限公司	851,803.50	
	浙江高信技术股份有限公司	56,603.77	56,603.77
	杭州弧途科技有限公司	55,031.48	60,534.60
	小计	9,317,212.33	117,138.37
预收款项	浙江每日肩康医疗科技有限公司	56,306.25	
	小计	56,306.25	
其他应付款	浙江每日肩康医疗科技有限公司	15,000.00	
	小计	15,000.00	

十五、股份支付

1、股份支付总体情况

适用 不适用

单位：元

授予对象类别	本期授予		本期行权		本期解锁		本期失效	
	数量	金额	数量	金额	数量	金额	数量	金额
销售人员			717,000.00	14,318,490.00			1,141,000.00	22,785,770.00
管理人员			975,000.00	19,470,750.00			2,445,000.00	48,826,650.00
技术人员			885,000.00	17,673,450.00			1,769,000.00	35,326,930.00
合计			2,577,000.00	51,462,690.00			5,355,000.00	106,939,350.00

期末发行在外的股票期权或其他权益工具

适用 不适用

2、以权益结算的股份支付情况

适用 不适用

单位：元

授予日权益工具公允价值的确定方法	根据布莱克-斯科尔模型来计算期权的理论价值
可行权权益工具数量的确定依据	预计员工离职率及业绩考核的基础上确定
本期估计与上期估计有重大差异的原因	不适用。
以权益结算的股份支付计入资本公积的累计金额	14,246,269.60
本期以权益结算的股份支付确认的费用总额	-3,019,887.12

其他说明：

(1) 限制性股票数量：根据公司 2023 年 4 月 20 日召开的 2023 年第二次临时股东大会审议通过的《关于公司 2023 年限制性股票激励计划（草案）及其摘要的议案》，公司拟向激励对象授予 1,200 万股限制性股票，其中首次授予 966.00 万股，预留 234.00 万股。2023 年已授予员工 966.00 万股，授予价格为 20.02 元/股。公司于 2024 年 4 月 19 日召开了第三届董事会第十三次会议和第三届监事会第十一次会议，会议审议通过了《关于向 2023 年限制性股票激励计

划激励对象授予预留限制性股票的议案》，确定以 2024 年 4 月 19 日为预留授予日。2024 年已授予员工 234.00 万股，授予价格为 19.97 元/股。

(2) 解锁条件：首次授予部分以 2022 年营业收入或净利润为基数，2024 年、2025 年和 2026 年公司营业收入增长率或净利润增长率分别不低于 35%、50%、70%；预留授予部分以 2022 年营业收入或净利润为基数，2025 年和 2026 年公司营业收入增长率或净利润增长率分别不低于 50%和 70%。

(3) 有效期：首次授予部分有效期为自授予日起四年，分三个归属期，每期解锁的限制性股票比例分别为授予总量的 30%、40%、30%；预留授予部分有效期为自授予日起四年，分两个归属期，每期解锁的限制性股票比例分别为授予总量的 50%、50%。

3、本期股份支付费用

适用 不适用

十六、承诺及或有事项

1、重要承诺事项

资产负债表日存在的重要承诺

1. 公司在招商银行股份有限公司杭州分行开立保函。截至 2025 年 12 月 31 日，尚未失效的保函金额共计 500,000.00 元。

2. 公司在浙商银行股份有限公司杭州分行开立保函。截至 2025 年 12 月 31 日，尚未失效的保函金额共计 10,209,150.68 元。

3. 杭州云深公司在招商银行股份有限公司杭州分行开立保函。截至 2025 年 12 月 31 日，尚未失效的保函金额共计 498,384.00 元。

2、或有事项

(1) 资产负债表日存在的重要或有事项

1. 2021 年 10 月 18 日，公司因员工通过伪造印章等方式虚增销售合同导致信息披露违法违规受到行政处罚。部分当事人已就上述事项导致的损失向浙江省杭州市中级人民法院对公司提起诉讼，投资者诉讼时效于 2024 年 10 月到期。截至 2025 年末，仅较少当事人尚未达成和解，公司针对未调解完成事项已计提预计负债 1,722,114.94 元。

2. 联营企业浙江每日动泰科技有限公司全资子公司温州数智国际房地产开发有限公司向银行累计取得借款 15,000.00 万元，借款期间自 2024 年 1 月 5 日起 5 年，该借款由浙江每日动泰科技有限公司股东泰昌集团有限公司等两位股东提供保证担保，并由杭州个园公司可在浙江每日动泰科技有限公司的持股比例为限对泰昌集团有限公司提供不超过 6,750.00 万元的反担保，担保方式为一般保证。截止 2025 年末，上述担保事项尚未到期。

(2) 公司没有需要披露的重要或有事项，也应予以说明

公司不存在需要披露的重要或有事项。

十七、资产负债表日后事项

1、利润分配情况

拟分配每 10 股派息数（元）	0.00
拟分配每 10 股分红股（股）	0.00
拟分配每 10 股转增数（股）	0.00
经审议批准宣告发放的每 10 股派息数（元）	0.00
经审议批准宣告发放的每 10 股分红股（股）	0.00
经审议批准宣告发放的每 10 股转增数（股）	0.00
利润分配方案	公司 2025 年度不派发现金股利，不送红股，不以资本公积转增股本。

2、其他资产负债表日后事项说明

2026 年 2 月，联营企业浙江云通数达科技有限公司进行了增资扩股，根据公司第四届董事会第五次会议决议及相关《增资协议》《股东协议》，应景科技公司以自筹资金向浙江云通数达科技有限公司增资 1,000.00 万元，占增资后浙江云通数达科技有限公司股权比例的 2.50%。本次增资后，应景科技公司连同云控投资合伙企业合计持有浙江云通数达科技有限公司 18.81% 的股权。截至本财务报告批准报出日，浙江云通数达科技有限公司尚未完成股权变更登记。

十八、其他重要事项

1、分部信息

（1）公司无报告分部的，或者不能披露各报告分部的资产总额和负债总额的，应说明原因

本公司主要业务为提供各类数据服务。公司将此业务视作为一个整体实施管理、评估经营成果。因此，本公司无需披露分部信息。本公司收入分解信息详见本财务报表附注七之 37 之说明。

2、其他对投资者决策有影响的重要交易和事项

- 2025 年 4 月，公司与浙江浙商金控有限公司（以下简称浙商金控）签订股权转让协议，将持有的浙江浙商未来科技有限公司的 20% 股权转让给浙商金控，本次股权转让后公司不再持有浙江浙商未来科技有限公司股份。浙江浙商未来科技有限公司已于 2025 年 4 月 15 日完成工商变更。
- 2025 年 5 月，公司与浙江杭钢数字科技有限公司、温州瓯海科技产业发展集团有限公司、温州数算企业管理合伙企业（有限合伙）、温州市数据集团有限公司对浙江省大数据联合计算中心有限公司共同增资 10,000.00 万元，其中公司本次将增资 1,638 万元（1 元/股）。本次增资后，公司及子公司合计占浙江省大数据联合计算中心有限公司注册资本比例 16.38%，公司仍以权益法核算该项股权投资。
- 2025 年 11 月，公司与神思电子技术股份有限公司、济南大数据集团有限公司共同设立山东每日思数科技有限公司，公司占注册资本的 40%，对其经营活动具有重大影响，将其股权按长期股权投资权益法进行核算。山东每日思数科技有限公司已于 2025 年 11 月 28 日办妥工商登记手续，截至 2025 年 12 月 31 日，公司已实际出资 400.00 万元。
- 2024 年 12 月 31 日，应景科技公司与宁波远紫科投资合伙企业（有限合伙）、北京云真信科技有限公司签订《股权转让协议》，以 330.00 万元受让宁波远紫科投资合伙企业（有限合伙）持有的北京云真信科技有限公司 13.4397% 股权（应出资 167.99664 万元，已出资 30.00 万元）。本次转让完成后，应景科技公司和云控投资合伙企业合计占北京云真信科技有限公司注册资本的 29.44%，能够对其施加重大影响，应景科技公司将对其股权按长期股权投资权益法进行核算。

北京云真信科技有限公司已于 2025 年 1 月 24 日办妥工商登记手续，截至 2025 年 12 月 31 日，应景科技公司已完成股权转让款支付。

十九、母公司财务报表主要项目注释

1、应收账款

(1) 按账龄披露

单位：元

账龄	期末账面余额	期初账面余额
1 年以内（含 1 年）	78,084,746.84	103,475,468.44
3 个月以内	45,587,056.32	68,048,852.74
4-12 月	32,497,690.52	35,426,615.70
1 至 2 年	6,048,980.86	13,857,602.81
2 至 3 年	9,613,900.88	7,453,297.97
3 年以上	7,884,462.48	8,347,003.93
3 至 4 年	3,900,750.48	4,579,950.17
4 至 5 年	232,758.05	462,180.78
5 年以上	3,750,953.95	3,304,872.98
合计	101,632,091.06	133,133,373.15

(2) 按坏账计提方法分类披露

单位：元

类别	期末余额					期初余额				
	账面余额		坏账准备		账面价值	账面余额		坏账准备		账面价值
	金额	比例	金额	计提比例		金额	比例	金额	计提比例	
按单项计提坏账准备的应收账款	700,000.00	0.69%	700,000.00	100.00%	0.00	700,000.00	0.53%	700,000.00	100.00%	0.00
其中：										
按组合计提坏账准备的应收账款	100,932,091.06	99.31%	5,464,756.15	5.41%	95,467,334.91	132,433,373.15	99.47%	5,198,036.55	3.93%	127,235,336.60
其中：										
合计	101,632,091.06	100.00%	6,164,756.15	6.07%	95,467,334.91	133,133,373.15	100.00%	5,898,036.55	4.43%	127,235,336.60

按单项计提坏账准备：

单位：元

名称	期初余额	期末余额

	账面余额	坏账准备	账面余额	坏账准备	计提比例	计提理由
单项计提坏账准备	700,000.00	700,000.00	700,000.00	700,000.00	100.00%	经单独测试，预计无法收回。
合计	700,000.00	700,000.00	700,000.00	700,000.00		

按组合计提坏账准备：

单位：元

名称	期末余额		
	账面余额	坏账准备	计提比例
按组合计提坏账准备	100,932,091.06	5,464,756.15	5.41%
合计	100,932,091.06	5,464,756.15	

确定该组合依据的说明：

如是按照预期信用损失一般模型计提应收账款坏账准备：

 适用 不适用

(3) 本期计提、收回或转回的坏账准备情况

本期计提坏账准备情况：

单位：元

类别	期初余额	本期变动金额				期末余额
		计提	收回或转回	核销	其他	
单项计提坏账准备	700,000.00					700,000.00
按组合计提坏账准备	5,198,036.55	266,719.60				5,464,756.15
合计	5,898,036.55	266,719.60				6,164,756.15

其中本期坏账准备收回或转回金额重要的：

单位：元

(4) 按欠款方归集的期末余额前五名的应收账款和合同资产情况

单位：元

单位名称	应收账款期末余额	合同资产期末余额	应收账款和合同资产期末余额	占应收账款和合同资产期末余额合计数的比例	应收账款坏账准备和合同资产减值准备期末余额
单位一	18,266,641.48		18,266,641.48	17.97%	
单位二	17,262,430.23		17,262,430.23	16.99%	
单位三	10,069,069.62		10,069,069.62	9.91%	
单位四	7,904,928.91		7,904,928.91	7.78%	236,602.67
单位五	6,004,331.01		6,004,331.01	5.91%	
合计	59,507,401.25		59,507,401.25	58.56%	236,602.67

2、其他应收款

单位：元

项目	期末余额	期初余额
其他应收款	925,434,850.95	890,384,777.31

合计	925,434,850.95	890,384,777.31
----	----------------	----------------

1) 其他应收款按款项性质分类情况

单位：元

款项性质	期末账面余额	期初账面余额
往来款	924,819,564.10	889,823,859.64
押金及保证金	1,157,423.00	1,478,651.66
应收暂付款	100,000.00	4,049.79
合计	926,076,987.10	891,306,561.09

2) 按账龄披露

单位：元

账龄	期末账面余额	期初账面余额
1 年以内（含 1 年）	35,579,427.46	293,038,294.23
1 至 2 年	292,816,461.19	240,622,119.90
2 至 3 年	240,348,535.15	112,942,800.00
3 年以上	357,332,563.30	244,703,346.96
3 至 4 年	112,942,800.00	191,038,000.00
4 至 5 年	191,038,000.00	42,800,453.46
5 年以上	53,351,763.30	10,864,893.50
合计	926,076,987.10	891,306,561.09

3) 按坏账计提方法分类披露

单位：元

类别	期末余额					期初余额				
	账面余额		坏账准备		账面价值	账面余额		坏账准备		账面价值
	金额	比例	金额	计提比例		金额	比例	金额	计提比例	
其中：										
按组合计提坏账准备	926,076,987.10	100.00%	642,136.15	0.07%	925,434,850.95	891,306,561.09	100.00%	921,783.78	0.10%	890,384,777.31
其中：										
合计	926,076,987.10	100.00%	642,136.15	0.07%	925,434,850.95	891,306,561.09	100.00%	921,783.78	0.10%	890,384,777.31

按组合计提坏账准备：642,136.15

单位：元

名称	期末余额		
	账面余额	坏账准备	计提比例
组合计提	926,076,987.10	642,136.15	0.07%
合计	926,076,987.10	642,136.15	

确定该组合依据的说明：

按预期信用损失一般模型计提坏账准备：

单位：元

坏账准备	第一阶段	第二阶段	第三阶段	合计
	未来 12 个月预期信用损失	整个存续期预期信用损失(未发生信用减值)	整个存续期预期信用损失(已发生信用减值)	
2025 年 1 月 1 日余额	13,091.65	32,308.47	876,383.66	921,783.78
2025 年 1 月 1 日余额在本期				
--转入第二阶段	-200.00	200.00		0.00
--转入第三阶段		-2,475.00	2,475.00	0.00
本期计提	16,294.50	-26,033.47	-269,908.66	-279,647.63
2025 年 12 月 31 日余额	29,186.15	4,000.00	608,950.00	642,136.15

各阶段划分依据和坏账准备计提比例

第一阶段，账龄 1 年以内坏账准备自初始确认后信用风险未显著增加，坏账计提比例为 5%；

第二阶段，账龄 1 年以内坏账准备自初始确认后信用风险显著增加但尚未发生信用减值，坏账计提比例为 10%；

第三阶段，账龄 2 年以上或特殊计提坏账准备自初始确认后发生信用减值，坏账计提比例为 50%-100%。

损失准备本期变动金额重大的账面余额变动情况

 适用 不适用

4) 本期计提、收回或转回的坏账准备情况

本期计提坏账准备情况：

单位：元

类别	期初余额	本期变动金额				期末余额
		计提	收回或转回	转销或核销	其他	
其他应收款坏账准备	921,783.78	-279,647.63				642,136.15
合计	921,783.78	-279,647.63				642,136.15

5) 按欠款方归集的期末余额前五名的其他应收款情况

单位：元

单位名称	款项的性质	期末余额	账龄	占其他应收款期末余额合计数的比例	坏账准备期末余额
杭州个园公司	往来款	561,717,620.66	[注 1]	60.66%	
杭州应景公司	往来款	246,490,000.00	[注 2]	26.62%	
独角兽公司	往来款	76,250,000.00	[注 3]	8.23%	
杭州云盟公司	往来款	9,530,000.00	3 年以上	1.03%	
个知智能公司	往来款	8,643,641.71	[注 4]	0.93%	
合计		902,631,262.37		97.47%	

[注 1]其中 1 年以内 180,300,000.00 元,1-2 年 203,089,257.36 元, 2-3 年 72,200,000.00 元, 3 年以上 78,328,363.30 元

[注 2]其中 1 年以内 91,000,000.00 元,1-2 年 12,600,000.00 元, 2-3 年 40,500,000.00 元, 3 年以上 102,390,000.00 元

[注 3]其中 1 年以内 10,000,000.00 元, 1-2 年 18,000,000.00 元,2-3 年 200,000.00 元, 3 年以上 47,800,000.00 元

[注 4]其中 1 年以内 5,012,932.29 元, 1-2 年 1,610,759.42 元,2-3 年 2,019,950.00 元

3、长期股权投资

单位：元

项目	期末余额			期初余额		
	账面余额	减值准备	账面价值	账面余额	减值准备	账面价值
对子公司投资	176,000,000.00		176,000,000.00	176,000,000.00	0.00	176,000,000.00
对联营、合营企业投资	112,533,176.08		112,533,176.08	89,345,160.70	0.00	89,345,160.70
合计	288,533,176.08		288,533,176.08	265,345,160.70		265,345,160.70

(1) 对子公司投资

单位：元

被投资单位	期初余额（账面价值）	减值准备期初余额	本期增减变动				期末余额（账面价值）	减值准备期末余额
			追加投资	减少投资	计提减值准备	其他		
应景科技公司	21,000,000.00						21,000,000.00	
蓝豹数据公司	40,000,000.00						40,000,000.00	
独角兽公司	5,000,000.00						5,000,000.00	
杭州个园公司	100,000,000.00						100,000,000.00	
每日研究公司	10,000,000.00						10,000,000.00	
合计	176,000,000.00						176,000,000.00	

(2) 对联营、合营企业投资

单位：元

被投资单位	期初余额 (账面价值)	减值准 备期初 余额	本期增减变动							期末余额(账 面价值)	减值 准备 期末 余额	
			追加投资	减少投资	权益法下确认 的投资损益	其他综 合收益 调整	其他 权益 变动	宣告发放现 金股利或利 润	计提 减值 准备			其他
一、合营企业												
二、联营企业												
深圳市个联科 技术有限公司 [注]												
杭州阶形网络 科技有限公司												
数字天堂(北 京)网络技术 有限公司	26,731,007.33				287,804.22						27,018,811.55	
浙江高信技术 股份有限公司	57,360,201.37				12,183,913.32			3,611,877.24			65,932,237.45	
浙江浙商未来 科技有限公司	3,685,038.41			10,000,000.00	-387,354.33					6,702,315.92		
浙江省大数据 联合计算中心 有限公司	1,568,913.59		16,380,000.00		-2,311,252.60						15,637,660.99	
山东每日思数 科技有限公司			4,000,000.00		-55,533.91						3,944,466.09	
小计	89,345,160.70		20,380,000.00	10,000,000.00	9,717,576.70			3,611,877.24		6,702,315.92	112,533,176.08	
合计	89,345,160.70		20,380,000.00	10,000,000.00	9,717,576.70			3,611,877.24		6,702,315.92	112,533,176.08	

[注]2025年2月，公司实际控制人方毅辞任深圳市个联科技有限公司董事职位，公司已无法对深圳市个联科技有限公司日常经营施加重大影响，本期对深圳市个联科技有限公司的股权投资从长期股权投资转入交易性金融资产核算。

(3) 其他说明

公司对杭州阶形网络科技有限公司长期股权投资已减记至零，杭州阶形网络科技有限公司已于2025年1月7日被杭州市西湖区人民法院判决解散。

4、营业收入和营业成本

单位：元

项目	本期发生额		上期发生额	
	收入	成本	收入	成本
主营业务	231,253,114.56	105,202,745.58	232,043,303.35	67,427,087.77
合计	231,253,114.56	105,202,745.58	232,043,303.35	67,427,087.77

营业收入、营业成本的分解信息：

单位：元

合同分类	合计	
	营业收入	营业成本
业务类型	231,253,114.56	105,202,745.58
其中：		
开发者服务	47,453,915.98	13,764,220.20
数据服务	178,876,789.62	87,792,762.96
其他	4,922,408.96	3,645,762.42
按经营地区分类	231,253,114.56	105,202,745.58
其中：		
境内	231,051,227.77	105,156,521.38
境外	201,886.79	46,224.20
按商品转让的时间分类	231,253,114.56	105,202,745.58
其中：		
在某一时点确认收入	7,371,088.78	2,975,370.40
在某一时段内确认收入	223,882,025.78	102,227,375.18

本报告期末已签订合同、但尚未履行或尚未履行完毕的履约义务所对应的收入金额为 19,098,701.26 元，

5、投资收益

单位：元

项目	本期发生额	上期发生额
权益法核算的长期股权投资收益	9,717,576.70	6,409,142.41
处置长期股权投资产生的投资收益	-3,297,683.08	1,583,684.23
债权投资在持有期间取得的利息收入	561,985.33	650,105.17
合计	6,981,878.95	8,642,931.81

二十、补充资料

1、当期非经常性损益明细表

 适用 不适用

单位：元

项目	金额	说明
非流动性资产处置损益	-3,297,683.08	主要是本期转让参股公司股权的投资损失。
计入当期损益的政府补助（与公司正常经营业务密切	3,181,185.48	主要是本期收到“尖兵领雁”及“小巨

相关，符合国家政策规定、按照确定的标准享有、对公司损益产生持续影响的政府补助除外)		人”等专项补助。
除同公司正常经营业务相关的有效套期保值业务外，非金融企业持有金融资产和金融负债产生的公允价值变动损益以及处置金融资产和金融负债产生的损益	-3,599,035.80	主要是对参股公司确认公允价值变动损失。
债务重组损益	-288,615.00	
除上述各项之外的其他营业外收入和支出	-6,820,076.56	主要是因投资者诉讼事项计提的赔偿款。
减：所得税影响额	-2,381,164.29	
少数股东权益影响额（税后）	21,975.93	
合计	-8,465,036.60	--

其他符合非经常性损益定义的损益项目的具体情况：

适用 不适用

公司不存在其他符合非经常性损益定义的损益项目的具体情况。

将《公开发行证券的公司信息披露解释性公告第 1 号——非经常性损益》中列举的非经常性损益项目界定为经常性损益项目的情况说明

适用 不适用

2、净资产收益率及每股收益

报告期利润	加权平均净资产收益率	每股收益	
		基本每股收益（元/股）	稀释每股收益（元/股）
归属于公司普通股股东的净利润	-2.23%	-0.09	-0.09
扣除非经常性损益后归属于公司普通股股东的净利润	-1.69%	-0.07	-0.07

3、境内外会计准则下会计数据差异

(1) 同时按照国际会计准则与按中国会计准则披露的财务报告中净利润和净资产差异情况

适用 不适用

(2) 同时按照境外会计准则与按中国会计准则披露的财务报告中净利润和净资产差异情况

适用 不适用

(3) 境内外会计准则下会计数据差异原因说明，对已经境外审计机构审计的数据进行差异调节的，应注明该境外机构的名称

适用 不适用