



广东驱动力生物科技集团
股份有限公司

2025 年度审计报告

华兴审字[2026]25015090016 号

华兴会计师事务所（特殊普通合伙）



华兴会计师事务所(特殊普通合伙)

HUAXING CERTIFIED PUBLIC ACCOUNTANTS LLP

地址: 福建省福州市湖东路152号中山大厦B座6-9楼
Add: 6-9/F Block B, 152 Hudong Road, Fuzhou, Fujian, China

电话(Tel): 0591-87852574
Http://www.fjhxcpa.com

传真(Fax): 0591-87840354
邮政编码(Postcode): 350003

审 计 报 告

华兴审字[2026]25015090016号

广东驱动力生物科技集团股份有限公司全体股东:

一、 审计意见

我们审计了广东驱动力生物科技集团股份有限公司(以下简称“驱动力”)财务报表,包括2025年12月31日的合并及母公司资产负债表,2025年度的合并及母公司利润表、合并及母公司现金流量表、合并及母公司所有者权益变动表以及相关财务报表附注。

我们认为,后附的财务报表在所有重大方面按照企业会计准则的规定编制,公允反映了驱动力2025年12月31日的合并及母公司财务状况以及2025年度的合并及母公司经营成果和现金流量。

二、 形成审计意见的基础

我们按照中国注册会计师审计准则的规定执行了审计工作。审计报告的“注册会计师对财务报表审计的责任”部分进一步阐述了我们在这些准则下的责任。按照中国注册会计师独立性准则和中国注册会计师职业道德守则,我们独立于驱动力,并履行了职业道德方面的其他责任。我们在审计中遵循了对公众利益实体审计的独立性要求。我们相信,我们获取的审计证据是充分、适当的,为发表审计意见提供了基础。

三、 关键审计事项

关键审计事项是我们根据职业判断,认为对本期财务报表审计最为重要的事项。这些事项的应对以对财务报表整体进行审计并形成审计意见为背景,我们不对这些事项单独发表意见。



华兴会计师事务所(特殊普通合伙)

HUAXING CERTIFIED PUBLIC ACCOUNTANTS LLP

地址: 福建省福州市湖东路152号中山大厦B座6-9楼
Add: 6-9/F Block B, 152 Hudong Road, Fuzhou, Fujian, China

电话(Tel): 0591-87852574
Http://www.fjhxcpa.com

传真(Fax): 0591-87840354
邮政编码(Postcode): 350003

(一) 收入确认

1. 事项描述

收入确认的会计政策详情及收入的分析请参阅合并财务报表附注“三、重要会计政策、会计估计(二十七)收入”所述的会计政策及“五、合并财务报表主要项目注释(三十三)营业收入和营业成本”。

驱动力2025年度营业收入为人民币76,768,609.65元,主要为销售造血类系列产品、预混料及饲料添加剂等业务收入,本期营业收入较上期上升7.01%。

对于销售商品业务驱动力将其识别为在某一时点履行的履约义务,于客户取得相关商品或服务控制权时确认收入,按照分摊至该项履约义务的交易价格确认收入。

由于收入是驱动力的关键业绩指标之一,从而存在管理层为了达到特定目标或期望而操纵收入确认时点的固有风险,我们将驱动力收入确认识别为关键审计事项。

2. 审计应对

(1) 了解、评价并测试管理层与收入确认相关的关键内部控制的设计和运行有效性;

(2) 执行分析性复核程序,结合产品类型对营业收入月度、年度变动以及毛利率的波动情况进行分析,判断营业收入和毛利率变动的合理性;

(3) 选取样本检查销售合同,识别与商品的控制权转移相关的合同条款与条件,评价收入确认时点是否符合企业会计准则的要求;

(4) 对本期记录的收入交易选取样本,核对发票、销售合同及出库单和物流单据,评价相关收入确认是否符合公司收入确认的会计政策;



华兴会计师事务所(特殊普通合伙)

HUAXING CERTIFIED PUBLIC ACCOUNTANTS LLP

地址: 福建省福州市湖东路152号中山大厦B座6-9楼
Add: 6-9/F Block B, 152 Hudong Road, Fuzhou, Fujian, China

电话(Tel): 0591-87852574
Http://www.fjhxcpa.com

传真(Fax): 0591-87840354
邮政编码(Postcode): 350003

(5) 就资产负债表日前后记录的收入交易, 选取样本, 核对出库单及其他支持性文档, 以评价收入是否被记录于恰当的会计期间;

(6) 对主要客户本期实现的销售及期末应收账款情况进行函证。

基于已执行的审计工作, 我们认为, 管理层对收入确认符合企业会计准则的相关要求。

(二) 应收账款的坏账准备

1、事项描述

驱动力与应收账款相关的会计政策及信息披露请参阅合并财务报表“三、重要会计政策、会计估计(十二) 应收账款”所述的会计政策及“五、合并财务报表主要项目注释(三) 应收账款”。

截至2025年12月31日, 驱动力合并财务报表中应收账款账面余额为人民币10,454,381.04元, 坏账准备余额为人民币1,323,792.42元。

基于应收账款的坏账准备涉及管理层运用重大的会计估计和判断的固有不确定性, 故我们将应收账款的坏账准备作为关键审计事项。

2、审计应对

(1) 了解、评价并测试驱动力与应收账款管理相关内部控制的设计和运行有效性;

(2) 分析驱动力应收账款坏账准备会计估计的合理性, 包括确定应收账款组合的依据, 金额重大的判断、单独计提坏账准备的判断等;

(3) 获取驱动力坏账准备计提表, 复核并重新计算坏账计提金额是否准确;

(4) 通过分析驱动力应收账款的账龄和客户信誉情况, 并执行应收账款的函证程序及检查期后回款情况, 评价应收账款坏账准备计提的合理性。



华兴会计师事务所(特殊普通合伙)

HUAXING CERTIFIED PUBLIC ACCOUNTANTS LLP

地址: 福建省福州市湖东路152号中山大厦B座6-9楼
Add: 6-9/F Block B, 152 Hudong Road, Fuzhou, Fujian, China

电话(Tel): 0591-87852574
Http://www.fjhxcpa.com

传真(Fax): 0591-87840354
邮政编码(Postcode): 350003

基于已执行的审计工作,我们认为,驱动力应收账款的坏账准备计提充分,符合企业会计准则规定。

四、其他信息

驱动力管理层(以下简称管理层)对其他信息负责。其他信息包括驱动力2025年度报告中涵盖的信息,但不包括财务报表和我们的审计报告。

我们对财务报表发表的审计意见不涵盖其他信息,我们也不对其他信息发表任何形式的鉴证结论。

结合我们对财务报表的审计,我们的责任是阅读其他信息,在此过程中,考虑其他信息是否与财务报表或我们在审计过程中了解到的情况存在重大不一致或者似乎存在重大错报。

基于我们已执行的工作,如果我们确定其他信息存在重大错报,我们应当报告该事实。在这方面,我们无任何事项需要报告。

五、管理层和治理层对财务报表的责任

管理层负责按照企业会计准则的规定编制财务报表,使其实现公允反映,并设计、执行和维护必要的内部控制,以使财务报表不存在由于舞弊或错误导致的重大错报。

在编制财务报表时,管理层负责评估驱动力的持续经营能力,披露与持续经营相关的事项(如适用),并运用持续经营假设,除非管理层计划清算驱动力、终止运营或别无其他现实的选择。

治理层负责监督驱动力的财务报告过程。

六、注册会计师对财务报表审计的责任

我们的目标是对财务报表整体是否不存在由于舞弊或错误导致的重大错报获取合理保证,并出具包含审计意见的审计报告。合理保证是高水平的



华兴会计师事务所(特殊普通合伙)

HUAXING CERTIFIED PUBLIC ACCOUNTANTS LLP

地址: 福建省福州市湖东路152号中山大厦B座6-9楼
Add: 6-9/F Block B, 152 Hudong Road, Fuzhou, Fujian, China

电话(Tel): 0591-87852574
Http://www.fjhxcpa.com

传真(Fax): 0591-87840354
邮政编码(Postcode): 350003

保证,但并不能保证按照审计准则执行的审计在某一重大错报存在时总能发现。错报可能由于舞弊或错误导致,如果合理预期错报单独或汇总起来可能影响财务报表使用者依据财务报表作出的经济决策,则通常认为错报是重大的。

在按照审计准则执行审计工作的过程中,我们运用职业判断,并保持职业怀疑。同时,我们也执行以下工作:

(1) 识别和评估由于舞弊或错误导致的财务报表重大错报风险,设计和实施审计程序以应对这些风险,并获取充分、适当的审计证据,作为发表审计意见的基础。由于舞弊可能涉及串通、伪造、故意遗漏、虚假陈述或凌驾于内部控制之上,未能发现由于舞弊导致的重大错报的风险高于未能发现由于错误导致的重大错报的风险。

(2) 了解与审计相关的内部控制,以设计恰当的审计程序。

(3) 评价管理层选用会计政策的恰当性和作出会计估计及相关披露的合理性。

(4) 对管理层使用持续经营假设的恰当性得出结论。同时,根据获取的审计证据,就可能导致对驱动力持续经营能力产生重大疑虑的事项或情况是否存在重大不确定性得出结论。如果我们得出结论认为存在重大不确定性,审计准则要求我们在审计报告中提请报表使用者注意财务报表中的相关披露;如果披露不充分,我们应当发表非无保留意见。我们的结论基于截至审计报告日可获得的信息。然而,未来的事项或情况可能导致驱动力不能持续经营。

(5) 评价财务报表的总体列报、结构和内容,并评价财务报表是否公允反映相关交易和事项。



华兴会计师事务所(特殊普通合伙) HUAXING CERTIFIED PUBLIC ACCOUNTANTS LLP

地址: 福建省福州市湖东路152号中山大厦B座6-9楼
Add: 6-9/F Block B, 152 Hudong Road, Fuzhou, Fujian, China

电话(Tel): 0591-87852574
Http://www.fjhxcpa.com

传真(Fax): 0591-87840354
邮政编码(Postcode): 350003

(6) 就驱动力中实体或业务活动的财务信息获取充分、适当的审计证据, 以对合并财务报表发表审计意见。我们负责指导、监督和执行集团审计, 并对审计意见承担全部责任。

我们与治理层就计划的审计范围、时间安排和重大审计发现等事项进行沟通, 包括沟通我们在审计中识别出的值得关注的内部控制缺陷。

我们还就已遵守与独立性相关的职业道德要求向治理层提供声明, 并与治理层沟通可能被合理认为影响我们独立性的所有关系和其他事项, 以及相关的防范措施(如适用)。

从与治理层沟通过的事项中, 我们确定哪些事项对本期财务报表审计最为重要, 因而构成关键审计事项。我们在审计报告中描述这些事项, 除非法律法规禁止公开披露这些事项, 或在极少数情形下, 如果合理预期在审计报告中沟通某事项造成的负面后果超过在公众利益方面产生的益处, 我们确定不应在审计报告中沟通该事项。



中国注册会计师:
(项目合伙人)



中国注册会计师:



2026年4月27日

合并资产负债表

2025年12月31日

单位：元 币种：人民币

项 目	附注	2025年12月31日	2024年12月31日	项 目	附注	2025年12月31日	2024年12月31日
流动资产：				流动负债：			
货币资金	五、(一)	23,365,012.32	5,377,275.74	短期借款			
交易性金融资产	五、(二)	43,025,704.15		交易性金融负债			
衍生金融资产				衍生金融负债			
应收票据				应付票据			
应收账款	五、(三)	9,130,588.62	10,333,147.90	应付账款	五、(十九)	2,325,341.63	3,229,659.52
应收款项融资				预收款项			
预付款项	五、(四)	278,411.24	489,076.77	合同负债	五、(二十)	641,754.08	412,817.75
其他应收款	五、(五)	259,756.29	415,970.49	应付职工薪酬	五、(二十一)	1,226,358.02	1,464,897.78
其中：应收利息				应交税费	五、(二十二)	674,726.79	731,572.02
应收股利				其他应付款	五、(二十三)	2,740,991.75	611,993.30
存货	五、(六)	5,836,143.83	5,011,802.12	其中：应付利息			
其中：数据资源				应付股利			
合同资产				持有待售负债			
持有待售资产				一年内到期的非流动负债	五、(二十四)	323,299.39	594,431.50
一年内到期的非流动资产	五、(七)	32,371,449.65	107,524,458.50	其他流动负债	五、(二十五)	66,345.13	117,420.42
其他流动资产	五、(八)	557,386.22	675,809.99	流动负债合计		7,998,816.79	7,162,792.29
流动资产合计		114,824,452.32	129,827,541.51	非流动负债：			
非流动资产：				长期借款			
债权投资				应付债券			
其他债权投资				其中：优先股			
长期应收款				永续债			
长期股权投资	五、(九)	36,730,964.34	31,455,957.98	租赁负债			
其他权益工具投资				长期应付款			
其他非流动金融资产	五、(十)	29,279,127.13	26,466,720.97	长期应付职工薪酬			
投资性房地产	五、(十一)	996,000.00		预计负债			
固定资产	五、(十二)	38,535,812.57	39,461,179.23	递延收益	五、(二十七)	88,889.89	
在建工程	五、(十三)	15,318,722.68	12,136,772.89	递延所得税负债	五、(十七)	86,299.21	544,769.24
使用权资产	五、(十四)	290,676.43	851,508.91	其他非流动负债			
无形资产	五、(十五)	5,684,610.52	5,845,787.80	非流动负债合计		175,189.10	867,951.57
其中：数据资源				负债合计		8,174,005.89	8,030,743.86
开发支出				所有者权益(或股东权益)：			
其中：数据资源				实收资本(或股本)	五、(二十八)	159,377,600.00	160,277,600.00
商誉				其他权益工具			
长期待摊费用	五、(十六)	94,679.30	247,600.85	其中：优先股			
递延所得税资产	五、(十七)	152,848.19	84,284.28	永续债			
其他非流动资产				资本公积			
非流动资产合计		127,083,441.16	116,549,812.91	减：库存股			
				其他综合收益			
				专项储备			
				盈余公积	五、(三十一)	22,511,367.58	22,265,761.38
				一般风险准备			
				未分配利润	五、(三十二)	20,297,481.95	25,687,906.24
				归属于母公司所有者权益(或股东权益)合计		233,335,061.24	238,479,879.33
				少数股东权益		398,826.35	-133,268.77
				所有者权益(或股东权益)合计		233,733,887.59	238,346,610.56
资产总计		241,907,893.48	246,377,354.42	负债和所有者权益(或股东权益)总计		241,907,893.48	246,377,354.42

法定代表人： 

主管会计工作负责人： 

会计机构负责人： 



合并利润表

2025年度

编制单位:广东驱动力生物科技集团股份有限公司


单位:元 币种:人民币

项 目	附注	2025年度	2024年度
一、营业总收入		76,768,609.65	71,736,730.76
其中:营业收入	五、(三十三)	76,768,609.65	71,736,730.76
二、营业总成本		76,454,478.49	65,226,114.90
其中:营业成本	五、(三十三)	52,784,639.42	42,430,029.54
税金及附加	五、(三十四)	494,168.63	440,182.89
销售费用	五、(三十五)	12,359,126.57	12,112,995.28
管理费用	五、(三十六)	7,431,405.29	6,011,224.29
研发费用	五、(三十七)	3,242,647.29	4,199,389.26
财务费用	五、(三十八)	142,491.29	32,293.64
其中:利息费用		30,246.53	29,412.39
利息收入		12,036.04	91,416.87
加:其他收益	五、(三十九)	169,164.13	22,348.64
投资收益(损失以“-”号填列)	五、(四十)	4,416,423.18	6,196,020.20
其中:对联营企业和合营企业的投资收益		981,135.80	2,052,251.74
以摊余成本计量的金融资产终止确认收益			
汇兑收益(损失以“-”号填列)			
净敞口套期收益(损失以“-”号填列)			
公允价值变动收益(损失以“-”号填列)	五、(四十一)	62,846.52	
信用减值损失(损失以“-”号填列)	五、(四十二)	-129,305.11	2,379,347.74
资产减值损失(损失以“-”号填列)	五、(四十三)	-75,136.65	-69,119.00
资产处置收益(损失以“-”号填列)	五、(四十四)	1,765.63	12,906.33
三、营业利润(亏损以“-”号填列)		4,759,888.86	15,052,119.77
加:营业外收入	五、(四十五)	1.28	140,542.84
减:营业外支出	五、(四十六)	255,851.27	43,218.25
四、利润总额(亏损总额以“-”号填列)		4,504,038.87	15,149,444.36
减:所得税费用	五、(四十七)	44,105.84	1,316,355.58
五、净利润(净亏损以“-”号填列)		4,459,933.03	13,833,088.78
(一)按经营持续性分类			
1.持续经营净利润(净亏损以“-”号填列)		4,459,933.03	13,833,088.78
2.终止经营净利润(净亏损以“-”号填列)			
(二)按所有权归属分类			
1.归属于母公司股东的净利润(净亏损以“-”号填列)		4,417,837.91	13,976,825.22
2.少数股东损益(净亏损以“-”号填列)		42,095.12	-143,736.44
六、其他综合收益的税后净额			
归属于母公司所有者的其他综合收益的税后净额			
(一)不能重分类进损益的其他综合收益			
1.重新计量设定受益计划变动额			
2.权益法下不能转损益的其他综合收益			
3.其他权益工具投资公允价值变动			
4.企业自身信用风险公允价值变动			
5.其他			
(二)将重分类进损益的其他综合收益			
1.权益法下可转损益的其他综合收益			
2.其他债权投资公允价值变动			
3.金融资产重分类计入其他综合收益的金额			
4.其他债权投资信用减值准备			
5.现金流量套期储备(现金流量套期损益的有效部分)			
6.外币财务报表折算差额			
7.其他			
归属于少数股东的其他综合收益的税后净额			
七、综合收益总额		4,459,933.03	13,833,088.78
归属于母公司所有者的综合收益总额		4,417,837.91	13,976,825.22
归属于少数股东的综合收益总额		42,095.12	-143,736.44
八、每股收益:			
(一)基本每股收益(元/股)		0.03	0.09
(二)稀释每股收益(元/股)		0.03	0.09


法定代表人:



主管会计工作负责人:



会计机构负责人:



合并现金流量表


2025年度

编制单位：广东驱动力生物科技集团股份有限公司


单位：元 币种：人民币

项 目	附注	2025年度	2024年度
一. 经营活动产生的现金流量：			
销售商品、提供劳务收到的现金		78,042,485.24	78,114,540.70
收到的税费返还		88,831.19	88,604.45
收到其他与经营活动有关的现金	五、（四十八）	681,053.60	3,640,208.21
经营活动现金流入小计		78,812,370.03	81,843,353.36
购买商品、接受劳务支付的现金		51,869,953.15	42,743,903.45
支付给职工及为职工支付的现金		15,133,774.76	13,881,642.10
支付的各项税费		1,254,226.25	1,189,378.25
支付其他与经营活动有关的现金	五、（四十八）	7,622,394.79	9,539,027.78
经营活动现金流出小计		75,880,348.95	67,353,951.58
经营活动产生的现金流量净额		2,932,021.08	14,489,401.78
二. 投资活动产生的现金流量：			
收回投资收到的现金	五、（四十八）	168,963,525.00	
取得投资收益收到的现金	五、（四十八）	8,999,238.78	990,000.00
处置固定资产、无形资产和其他长期资产收回的现金净额		1,540.80	22,000.00
处置子公司及其他营业单位收到的现金净额			
收到其他与投资活动有关的现金			
投资活动现金流入小计		177,964,304.58	1,012,000.00
购建固定资产、无形资产和其他长期资产支付的现金		2,760,562.47	13,988,887.55
投资支付的现金	五、（四十八）	160,423,284.56	986,000.00
质押贷款净增加额			
取得子公司及其他营业单位支付的现金净额			
支付其他与投资活动有关的现金			
投资活动现金流出小计		163,183,847.03	14,974,887.55
投资活动产生的现金流量净额		14,780,457.55	-13,962,887.55
三. 筹资活动产生的现金流量：			
吸收投资收到的现金		490,000.00	-
其中：子公司吸收少数股东投资收到的现金		490,000.00	
取得借款收到的现金			
收到其他与筹资活动有关的现金	五、（四十八）	246,505.56	111,555.57
筹资活动现金流入小计		736,505.56	111,555.57
偿还债务支付的现金		-	-
分配股利、利润或偿付利息支付的现金		9,562,656.00	4,781,328.00
其中：子公司支付给少数股东的股利、利润			
支付其他与筹资活动有关的现金	五、（四十八）	898,548.82	226,366.38
筹资活动现金流出小计		10,461,204.82	5,007,694.38
筹资活动产生的现金流量净额		-9,724,699.26	-4,896,138.81
四. 汇率变动对现金及现金等价物的影响		-42.79	29.75
五. 现金及现金等价物净增加额		7,987,736.58	-4,369,594.83
加：期初现金及现金等价物余额		5,377,275.74	9,746,870.57
六. 期末现金及现金等价物余额		13,365,012.32	5,377,275.74

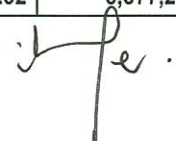
法定代表人：



主管会计工作负责人：



会计机构负责人：



合并所有者权益变动表

2025年度

单位：元 币种：人民币

编制单位：广东驱动力生物科技集团股份有限公司

项目	2025年度											
	归属于母公司所有者权益											
	实收资本 (或股本)	其他权益工具 优先股 永续债 其他	资本公积	减：库存股	其他综合收益	专项 储备	盈余公积	未分配利润	其他	小计	少数股东权益	所有者权益合计
一、上年年末余额	160,277,600.00		36,310,995.12	6,062,383.41			22,265,761.38	25,687,906.24		238,479,879.33	-133,268.77	238,346,610.56
加：会计政策变更												
前期差错更正												
同一控制下企业合并												
其他												
二、本年期初余额	160,277,600.00		36,310,995.12	6,062,383.41			22,265,761.38	25,687,906.24		238,479,879.33	-133,268.77	238,346,610.56
三、本期增减变动金额（减少以“-”号填列）	-900,000.00		-5,162,383.41	-6,062,383.41			245,606.20	-5,390,424.29		-5,144,818.09	532,095.12	-4,612,722.97
（一）综合收益总额								4,417,837.91		4,417,837.91	42,095.12	4,459,933.03
（二）所有者投入和减少资本	-900,000.00		-5,162,383.41	-6,062,383.41							490,000.00	490,000.00
1.所有者投入的普通股											490,000.00	490,000.00
2.其他权益工具持有者投入资本												
3.股份支付计入所有者权益的金额												
4.其他	-900,000.00		-5,162,383.41	-6,062,383.41								
（三）利润分配							245,606.20	-9,808,262.20		-9,562,656.00		-9,562,656.00
1.提取盈余公积							245,606.20	-245,606.20				
2.对所有者（或股东）的分配								-9,562,656.00		-9,562,656.00		-9,562,656.00
3.其他												
（四）所有者权益内部结转												
1.资本公积转增资本（或股本）												
2.盈余公积转增资本（或股本）												
3.盈余公积弥补亏损												
4.设定受益计划变动额结转留存收益												
5.其他综合收益结转留存收益												
6.其他												
（五）专项储备												
1.本期提取												
2.本期使用												
（六）其他												
四、本期期末余额	159,377,600.00		31,148,611.71				22,511,367.58	20,297,481.95		233,335,061.24	398,826.35	233,733,887.59

法定代表人：



主管会计工作负责人：



会计机构负责人：



合并所有者权益变动表 (续)

2025年度

单位: 元 币种: 人民币

编制单位: 广东驱动力生物科技集团股份有限公司

项目	2024年度											
	归属于母公司所有者权益											
	实收资本 (或股本)	其他权益工具 优先股 永续债 其他	资本公积	减: 库存股	其他综合收益	专项 储备	盈余公积	未分配利润	其他	小计	少数股东权益	所有者权益合计
一、上年期末余额	160,277,600.00		36,310,995.12	6,062,383.41			20,564,576.69	18,193,593.71		229,284,382.11	10,467.67	229,294,849.78
加: 会计政策变更												
前期差错更正												
同一控制下企业合并												
其他												
二、本年期初余额	160,277,600.00		36,310,995.12	6,062,383.41			20,564,576.69	18,193,593.71		229,284,382.11	10,467.67	229,294,849.78
三、本期增减变动金额 (减少以“-”号填列)							1,701,184.69	7,494,312.53		9,195,497.22	-143,736.44	9,051,760.78
(一) 综合收益总额								13,976,825.22		13,976,825.22	-143,736.44	13,833,088.78
(二) 所有者投入和减少资本												
1. 所有者投入的普通股												
2. 其他权益工具持有者投入资本												
3. 股份支付计入所有者权益的金额												
4. 其他												
(三) 利润分配												
1. 提取盈余公积							1,701,184.69	-6,482,512.69		-4,781,328.00		-4,781,328.00
2. 对所有者 (或股东) 的分配							1,701,184.69	-1,701,184.69		-4,781,328.00		-4,781,328.00
3. 其他												
(四) 所有者权益内部结转												
1. 资本公积转增资本 (或股本)												
2. 盈余公积转增资本 (或股本)												
3. 盈余公积弥补亏损												
4. 设定受益计划变动额结转留存收益												
5. 其他综合收益结转留存收益												
6. 其他												
(五) 专项储备												
1. 本期提取												
2. 本期使用												
(六) 其他												
四、本期末余额	160,277,600.00		36,310,995.12	6,062,383.41			22,265,761.38	25,687,906.24		238,479,879.33	-133,268.77	238,346,610.56

法定代表人:



主管会计工作负责人:



会计机构负责人:



母公司资产负债表

2025年12月31日

编制单位: 广东驱动力生物科技集团股份有限公司

单位: 元 币种: 人民币

项 目	附注	2025年12月31日	2024年12月31日	项 目	附注	2025年12月31日	2024年12月31日
流动资产:				流动负债:			
货币资金		20,310,204.21	4,073,665.10	短期借款			
交易性金融资产		5,000,684.93		交易性金融负债			
衍生金融资产				衍生金融负债			
应收票据				应付票据		248,700.00	7,642,505.56
应收账款	十七、(一)	7,530,221.36	10,389,696.76	应付账款			
应收款项融资				预收款项			
预付款项		1,236,537.18	272,100.85	合同负债		176,524.98	345,526.15
其他应收款	十七、(二)	108,644,487.92	81,189,568.38	应付职工薪酬		989,263.80	1,224,170.31
其中: 应收利息				应交税费		448,089.91	235,285.29
其他应收款		6,900,000.00	25,260,000.00	其他应付款		2,486,729.09	883,377.62
存货		57,403.38	146,836.01	其中: 应付利息			
其中: 数据资源				应付股利			
合同资产				持有待售负债			
持有待售资产				一年内到期的非流动负债		213,785.48	387,093.51
一年内到期的非流动资产		10,611,315.03	86,261,173.09	其他流动负债			
其他流动资产		536,617.46	559,873.19	流动负债合计		4,563,093.26	10,717,958.44
流动资产合计		153,927,471.47	182,892,913.38	非流动负债:			
非流动资产:				长期借款			
债权投资				应付债券			
其他债权投资		10,169,054.77	10,315,823.32	其中: 优先股			
长期应收款				永续债			
长期股权投资	十七、(三)	50,052,837.62	39,240,431.46	租赁负债			213,668.36
其他权益工具投资				长期应付款			
其他非流动金融资产		996,000.00		长期应付职工薪酬			
投资性房地产				预计负债			
固定资产		2,434,569.79	1,503,645.85	递延收益			
在建工程		15,015,522.68	12,136,772.89	递延所得税负债			475,754.68
生产性生物资产				其他非流动负债			
油气资产				非流动负债合计			689,423.04
使用权资产		192,833.03	557,978.99	负债合计		4,563,093.26	11,407,381.48
无形资产		51,966.22	78,766.30	所有者权益(或股东权益):			
其中: 数据资源				实收资本(或股本)		159,377,600.00	160,277,600.00
开发支出				其他权益工具			
其中: 数据资源				其中: 优先股			
商誉				永续债			
长期待摊费用		94,679.30	247,600.85	资本公积		31,167,322.20	36,329,705.61
递延所得税资产		88,115.97		减: 库存股			
其他非流动资产				其他综合收益			6,062,383.41
非流动资产合计		79,095,579.38	64,081,019.66	专项储备			
				盈余公积		22,511,367.58	22,265,761.38
				一般风险准备			
				未分配利润		15,403,667.81	22,755,867.98
				所有者权益(或股东权益)合计		228,459,957.59	235,566,551.56
资产总计		233,023,050.85	246,973,933.04	负债和所有者权益(或股东权益)总计		233,023,050.85	246,973,933.04

法定代表人:

主管会计工作负责人:

会计机构负责人:

母公司利润表


2025年度

编制单位:广东驱动力生物科技集团股份有限公司


单位:元 币种:人民币

项 目	附注	2025年度	2024年度
一、营业收入	十七、(四)	42,272,608.75	52,098,020.89
减:营业成本	十七、(四)	23,547,927.40	27,398,073.10
税金及附加		125,580.81	31,055.49
销售费用		10,382,221.55	10,101,011.47
管理费用		5,844,404.90	4,274,730.36
研发费用		2,779,831.86	3,799,097.51
财务费用		49,593.80	51,085.59
其中:利息费用		19,846.08	20,917.85
利息收入		4,188.07	7,845.65
加:其他收益		55,559.04	20,169.00
投资收益(损失以“-”号填列)	十七、(五)	3,023,342.22	11,209,416.81
其中:对联营企业和合营企业的投资收益		996,626.88	2,052,251.74
以摊余成本计量的金融资产终止确认收益			
净敞口套期收益(损失以“-”号填列)			
公允价值变动收益(损失以“-”号填列)		-3,315.07	
信用减值损失(损失以“-”号填列)		-22,942.29	31,640.70
资产减值损失(损失以“-”号填列)		-12,661.14	-381.48
资产处置收益(损失以“-”号填列)		1,765.63	-756.75
二、营业利润(亏损以“-”号填列)		2,584,796.82	17,703,055.65
加:营业外收入		1.26	130,773.92
减:营业外支出		235,750.00	1,000.00
三、利润总额(亏损总额以“-”号填列)		2,349,048.08	17,832,829.57
减:所得税费用		-107,013.95	820,982.69
四、净利润(净亏损以“-”号填列)		2,456,062.03	17,011,846.88
(一)持续经营净利润(净亏损以“-”号填列)		2,456,062.03	17,011,846.88
(二)终止经营净利润(净亏损以“-”号填列)			
五、其他综合收益的税后净额			
(一)不能重分类进损益的其他综合收益			
1.重新计量设定受益计划变动额			
2.权益法下不能转损益的其他综合收益			
3.其他权益工具投资公允价值变动			
4.企业自身信用风险公允价值变动			
(二)将重分类进损益的其他综合收益			
1.权益法下可转损益的其他综合收益			
2.其他债权投资公允价值变动			
3.金融资产重分类计入其他综合收益的金额			
4.其他债权投资信用减值准备			
5.现金流量套期储备(现金流量套期损益的有效部分)			
6.外币财务报表折算差额			
7.其他			
六、综合收益总额		2,456,062.03	17,011,846.88


法定代表人:



主管会计工作负责人:



会计机构负责人:



母公司现金流量表


2025年度

编制单位:广东驱动力生物科技集团股份有限公司


单位:元 币种:人民币

项 目	附注	2025年度	2024年度
一、经营活动产生的现金流量:			
销售商品、提供劳务收到的现金		44,898,725.54	54,877,427.63
收到的税费返还		5,424.48	71216.10
收到其他与经营活动有关的现金		28,061,965.38	40,863,182.20
经营活动现金流入小计		72,966,115.40	95,811,825.93
购买商品、接受劳务支付的现金		32,542,816.07	28,989,963.78
支付给职工及为职工支付的现金		11,813,212.18	10,544,771.22
支付的各项税费		358,407.10	440,533.58
支付其他与经营活动有关的现金		80,143,141.12	14,733,415.43
经营活动现金流出小计		124,857,576.47	54,708,684.01
经营活动产生的现金流量净额		-51,891,461.07	41,103,141.92
二、投资活动产生的现金流量:			
收回投资收到的现金		97,463,525.00	
取得投资收益收到的现金		25,372,148.49	990,000.00
处置固定资产、无形资产和其他长期资产收回的现金净额		1,540.80	5,500.00
处置子公司及其他营业单位收到的现金净额			
收到其他与投资活动有关的现金			
投资活动现金流入小计		122,837,214.29	995,500.00
购建固定资产、无形资产和其他长期资产支付的现金		2,244,926.00	13,236,515.24
投资支付的现金		52,467,284.56	22,893,100.00
取得子公司及其他营业单位支付的现金净额			
支付其他与投资活动有关的现金			
投资活动现金流出小计		54,712,210.56	36,129,615.24
投资活动产生的现金流量净额		68,125,003.73	-35,134,115.24
三、筹资活动产生的现金流量:			
吸收投资收到的现金			
取得借款收到的现金			
发行债券收到的现金			
收到其他与筹资活动有关的现金		246,505.56	111,555.57
筹资活动现金流入小计		246,505.56	111,555.57
偿还债务支付的现金			
分配股利、利润或偿付利息支付的现金		9,562,656.00	4,781,328.00
支付其他与筹资活动有关的现金		680,810.32	143,350.62
筹资活动现金流出小计		10,243,466.32	4,924,678.62
筹资活动产生的现金流量净额		-9,996,960.76	-4,813,123.05
四、汇率变动对现金及现金等价物的影响			
		-42.79	29.75
五、现金及现金等价物净增加额			
加:期初现金及现金等价物余额		4,073,665.10	2,917,731.72
六、期末现金及现金等价物余额			
		10,310,204.21	4,073,665.10


法定代表人:



主管会计工作负责人:



会计机构负责人:



母公司所有者权益变动表

2025年度

编制单位：广东驱动力生物科技集团股份有限公司

单位：元 币种：人民币

项目	2025年度									
	实收资本 (或股本)	其他权益工具		资本公积	减：库存股	其他综合收益	专项储备	盈余公积	未分配利润	所有者权益合计
		优先股	永续债							
一、上年年末余额	160,277,600.00			36,329,705.61	6,062,383.41			22,265,761.38	22,755,867.98	235,566,551.56
加：会计政策变更										
前期差错更正										
其他										
二、本年期初余额	160,277,600.00			36,329,705.61	6,062,383.41			22,265,761.38	22,755,867.98	235,566,551.56
三、本期增减变动金额（减少以“-”号填列）	-900,000.00			-5,162,383.41	-6,062,383.41			245,606.20	-7,352,200.17	-7,106,593.97
（一）综合收益总额									2,456,062.03	2,456,062.03
（二）所有者投入和减少资本	-900,000.00			-5,162,383.41	-6,062,383.41					
1.所有者投入的普通股										
2.其他权益工具持有者投入资本										
3.股份支付计入所有者权益的金额										
4.其他	-900,000.00			-5,162,383.41	-6,062,383.41					
（三）利润分配										
1.提取盈余公积								245,606.20	-245,606.20	
2.对所有者（或股东）的分配									-9,562,656.00	-9,562,656.00
3.其他										
（四）所有者权益内部结转										
1.资本公积转增资本（或股本）										
2.盈余公积转增资本（或股本）										
3.盈余公积弥补亏损										
4.设定受益计划变动额结转留存收益										
5.其他综合收益结转留存收益										
6.其他										
（五）专项储备										
1.本期提取										
2.本期使用										
（六）其他										
四、本期末余额	159,377,600.00			31,167,322.20				22,511,367.58	15,403,667.81	228,459,957.59

法定代表人：

Signature

主管会计工作负责人：

Signature

会计机构负责人：

Signature



母公司所有者权益变动表 (续)

2025年度

编制单位: 广东驱动力生物科技集团股份有限公司

单位: 元 币种: 人民币

项目	2024年度							所有者权益合计			
	实收资本 (或股本)	其他权益工具			资本公积	减: 库存股	其他综合收益		专项储备	盈余公积	未分配利润
		优先股	永续债	其他							
一、上年期末余额	160,277,600.00				36,329,705.61	6,062,383.41			20,564,576.69	12,226,533.79	223,336,032.68
加: 会计政策变更											
前期差错更正											
其他											
二、本年期初余额	160,277,600.00				36,329,705.61	6,062,383.41			20,564,576.69	12,226,533.79	223,336,032.68
三、本期增减变动金额 (减少以“-”号填列)											
(一) 综合收益总额											
(二) 所有者投入和减少资本											
1. 所有者投入的普通股											
2. 其他权益工具持有者投入资本											
3. 股份支付计入所有者权益的金额											
4. 其他											
(三) 利润分配											
1. 提取盈余公积											
3. 对所有者 (或股东) 的分配											
4. 其他											
(四) 所有者权益内部结转											
1. 资本公积转增资本 (或股本)											
2. 盈余公积转增资本 (或股本)											
3. 盈余公积弥补亏损											
4. 设定受益计划变动额结转留存收益											
5. 其他综合收益结转留存收益											
6. 其他											
(五) 专项储备											
1. 本期提取											
2. 本期使用											
(六) 其他											
四、本期期末余额	160,277,600.00				36,329,705.61	6,062,383.41			22,265,761.38	22,755,867.98	235,566,551.56

法定代表人:

主管会计工作负责人:

会计机构负责人:

财务报表附注

(以下金额单位若未特别注明均为人民币元)

一、公司基本情况

(一) 公司注册地、组织形式和总部地址

广东驱动力生物科技集团股份有限公司(以下简称“公司”或“本公司”)前身为广州驱动力饲料有限公司,成立于2012年05月21日。公司于2016年8月在全国中小企业股份转让系统挂牌,于2021年11月15日在北京证券交易所上市。现持有统一社会信用代码为91440101596173104K的营业执照。

截至2025年12月31日,本公司累计发行股本总数15,937.76万股,注册资本为15,937.76万元,注册地址:广州市白云区广从十路登塘工业区9号之四厂,实际控制人为刘金萍和刘平祥。

(二) 公司业务性质和主要经营活动

本公司属制造业行业,主要产品大类可以分为自产预混料、贸易预混料、饲料原料,又分为造血、诱食、抗应激系列,主要销售牲血素、牲血速、核力泰等产品。

(三) 合并财务报表范围

本公司本期纳入合并范围的子公司共6户,详见本附注八、在其他主体中的权益。

(四) 财务报表的批准报出

本财务报表业经公司董事会于2026年4月27日批准报出。

二、财务报表的编制基础

(一) 编制基础

公司以持续经营为基础,根据实际发生的交易和事项,按照《企业会计准则——基本准则》和其他各项具体会计准则、应用指南、准则解释及其他相关规定(以下合称企业会计准则)进行确认和计量,在此基础上结合中国证券监督管理委员会《公开发行证券的公司信息披露编报规则第15号——财务报告的一般规定》(2023年修订)的规定,编制财务报表。

(二) 持续经营

公司自本报告期末起至少 12 个月内具备持续经营能力，无影响持续经营能力的重大事项。

三、重要会计政策、会计估计

(一) 遵循企业会计准则的声明

本公司所编制的财务报表符合企业会计准则的要求，真实、完整地反映了报告期公司的财务状况、经营成果、现金流量等有关信息。

(二) 会计期间

自公历 1 月 1 日至 12 月 31 日止为一个会计年度。

(三) 营业周期

营业周期是指企业从购买用于加工的资产起至实现现金或现金等价物的期间。本公司以 12 个月作为一个营业周期，并以其作为资产和负债的流动性划分标准。

(四) 记账本位币

采用人民币为记账本位币。

(五) 重要性标准确定方法和选择依据

项目	重要性标准
重要的其他应付款	单项账龄超过 1 年的其他应付款占其他应付款总额的 10%以上且金额超过 40 万元
重要的在建工程	单个项目的预算大于资产总额的 10%以上且金额超过 1000 万元
重要投资活动	单项投资活动占收到或支付投资活动相关的现金流入或流出总额的 10%且金额超过 1000 万元
重要的联营企业	对联营企业的长期股权投资账面价值占公司总资产 10%以上且金额超过 1000 万元

(六) 同一控制下和非同一控制下企业合并的会计处理方法

1. 分步实现企业合并过程中的各项交易的条款、条件以及经济影响符合以下一种或多种情况，将多次交易事项作为一揽子交易进行会计处理

- (1) 这些交易是同时或者在考虑了彼此影响的情况下订立的；
- (2) 这些交易整体才能达成一项完整的商业结果；
- (3) 一项交易的发生取决于其他至少一项交易的发生；

(4) 一项交易单独看是不经济的，但是和其他交易一并考虑时是经济的。

2. 同一控制下的企业合并

本公司在企业合并中取得的资产和负债，按照合并日在被合并方资产、负债（包括最终控制方收购被合并方而形成的商誉）在最终控制方合并财务报表中的账面价值计量。在合并中取得的净资产账面价值与支付的合并对价账面价值（或发行股份面值总额）的差额，调整资本公积中的股本溢价，资本公积中的股本溢价不足冲减的，调整留存收益。

如果存在或有对价并需要确认预计负债或资产，该预计负债或资产金额与后续或有对价结算金额的差额，调整资本公积（资本溢价或股本溢价），资本公积不足的，调整留存收益。

对于通过多次交易最终实现企业合并的，属于一揽子交易的，将各项交易作为一项取得控制权的交易进行会计处理；不属于一揽子交易的，在取得控制权日，长期股权投资初始投资成本，与达到合并前的长期股权投资账面价值加上合并日进一步取得股份新支付对价的账面价值之和的差额，调整资本公积；资本公积不足冲减的，调整留存收益。对于合并日之前持有的股权投资，因采用权益法核算或金融工具确认和计量准则核算而确认的其他综合收益，暂不进行会计处理，直至处置该项投资时采用与被投资单位直接处置相关资产或负债相同的基础进行会计处理；因采用权益法核算而确认的被投资单位净资产中除净损益、其他综合收益和利润分配以外的所有者权益其他变动，暂不进行会计处理，直至处置该项投资时转入当期损益。

3. 非同一控制下的企业合并

购买日是指本公司实际取得对被购买方控制权的日期，即被购买方的净资产或生产经营决策的控制权转移给本公司的日期。同时满足下列条件时，本公司一般认为实现了控制权的转移：

- ①企业合并合同或协议已获本公司内部权力机构通过。
- ②企业合并事项需要经过国家有关主管部门审批的，已获得批准。
- ③已办理了必要的财产权转移手续。
- ④本公司已支付了合并价款的大部分，并且有能力、有计划支付剩余款项。

⑤本公司实际上已经控制了被购买方的财务和经营政策，并享有相应的利益、承担相应的风险。

本公司在购买日对作为企业合并对价付出的资产、发生或承担的负债按照公允价值计量，公允价值与其账面价值的差额，计入当期损益。

本公司对合并成本大于合并中取得的被购买方可辨认净资产公允价值份额的差额，确认为商誉；合并成本小于合并中取得的被购买方可辨认净资产公允价值份额的差额，经复核后，计入当期损益。

通过多次交换交易分步实现的非同一控制下企业合并，属于一揽子交易的，将各项交易作为一项取得控制权的交易进行会计处理；不属于一揽子交易的，合并日之前持有的股权投资采用权益法核算的，以购买日之前所持被购买方的股权投资的账面价值与购买日新增投资成本之和，作为该项投资的初始投资成本；购买日之前持有的股权投资因采用权益法核算而确认的其他综合收益，在处置该项投资时采用与被投资单位直接处置相关资产或负债相同的基础进行会计处理。合并日之前持有的股权投资采用金融工具确认和计量准则核算的，以该股权投资在合并日的公允价值加上新增投资成本之和，作为合并日的初始投资成本。原持有股权的公允价值与账面价值之间的差额以及原计入其他综合收益的累计公允价值变动应全部转入合并日当期的投资收益。

4. 为合并发生的相关费用

为企业合并发生的审计、法律服务、评估咨询等中介费用以及其他直接相关费用，于发生时计入当期损益；为企业合并而发行权益性证券的交易费用，可直接归属于权益性交易的从权益中扣减。

(七) 合并财务报表的编制方法

1. 控制的判断标准

控制，是指投资方拥有对被投资方的权力，通过参与被投资方的相关活动而享有可变回报，并且有能力运用对被投资方的权力影响其回报金额。

本公司在综合考虑所有相关事实和情况的基础上对是否控制被投资方进行判断。一旦相关事实和情况的变化导致对控制定义所涉及的相关要素发生变化的，本公司会进行重新评估。相关事实和情况主要包括：

- (1) 被投资方的设立目的。
- (2) 被投资方的相关活动以及如何对相关活动作出决策。
- (3) 投资方享有的权利是否使其目前有能力主导被投资方的相关活动。
- (4) 投资方是否通过参与被投资方的相关活动而享有可变回报。
- (5) 投资方是否有能力运用对被投资方的权力影响其回报金额。
- (6) 投资方与其他方的关系。

2. 合并范围

本公司合并财务报表的合并范围以控制为基础确定，所有子公司（包括本公司所控制的单独主体）均纳入合并财务报表。

3. 合并程序

本公司以自身和各子公司的财务报表为基础，根据其他有关资料，编制合并财务报表。本公司编制合并财务报表，将整个企业集团视为一个会计主体，依据相关企业会计准则的确认、计量和列报要求，按照统一的会计政策，反映本企业集团整体财务状况、经营成果和现金流量。

所有纳入合并财务报表合并范围的子公司所采用的会计政策、会计期间与本公司一致，如子公司采用的会计政策、会计期间与本公司不一致的，在编制合并财务报表时，按本公司的会计政策、会计期间进行必要的调整。

合并财务报表时抵销本公司与各子公司、各子公司相互之间发生的内部交易对合并资产负债表、合并利润表、合并现金流量表、合并股东权益变动表的影响。如果站在企业集团合并财务报表角度与以本公司或子公司为会计主体对同一交易的认定不同时，从企业集团的角度对该交易予以调整。

公司少数股东应占的权益、损益和综合收益分别在合并资产负债表中所有者权益项目下、合并利润表中净利润项目下和综合收益总额项目下单独列示。子公司少数股东分担的当期亏损超过了少数股东在该子公司期初所有者权益中所享有份额而形成的余额，冲减少数股东权益。

对于同一控制下企业合并取得的子公司，以其资产、负债（包括最终控制方收购该子公司而形成的商誉）在最终控制方财务报表中的账面价值为基础对其财务报表进行调

整。

对于非同一控制下企业合并取得的子公司，以购买日可辨认净资产公允价值为基础对其财务报表进行调整。

（1）增加子公司或业务

在报告期内，若因同一控制下企业合并增加子公司或业务的，则调整合并资产负债表的期初数；将子公司或业务合并当期期初至报告期末的收入、费用、利润纳入合并利润表；将子公司或业务合并当期期初至报告期末的现金流量纳入合并现金流量表，同时对比较报表的相关项目进行调整，视同合并后的报告主体自最终控制方开始控制时点起一直存在。

因追加投资等原因能够对同一控制下的被投资方实施控制的，视同参与合并的各方在最终控制方开始控制时即以目前的状态存在进行调整。在取得被合并方控制权之前持有的股权投资，在取得原股权之日与合并方和被合并方同处于同一控制之日孰晚日起至合并日之间已确认有关损益、其他综合收益以及其他净资产变动，分别冲减比较报表期间的期初留存收益或当期损益。

在报告期内，若因非同一控制下企业合并增加子公司或业务的，则不调整合并资产负债表期初数；将该子公司或业务自购买日至报告期末的收入、费用、利润纳入合并利润表；该子公司或业务自购买日至报告期末的现金流量纳入合并现金流量表。

因追加投资等原因能够对非同一控制下的被投资方实施控制的，对于购买日之前持有的被购买方的股权，本公司按照该股权在购买日的公允价值进行重新计量，公允价值与其账面价值的差额计入当期投资收益。购买日之前持有的被购买方的股权涉及权益法核算下的其他综合收益以及除净损益、其他综合收益和利润分配之外的其他所有者权益变动的，与其相关的其他综合收益、其他所有者权益变动转为购买日所属当期投资收益，由于被投资方重新计量设定受益计划净负债或净资产变动而产生的其他综合收益除外。

（2）处置子公司或业务

1) 一般处理方法

在报告期内，本公司处置子公司或业务，则该子公司或业务期初至处置日的收入、费用、利润纳入合并利润表；该子公司或业务期初至处置日的现金流量纳入合并现金流

量表。

因处置部分股权投资或其他原因丧失了对被投资方控制权时，对于处置后的剩余股权投资，本公司按照其在丧失控制权日的公允价值进行重新计量。处置股权取得的对价与剩余股权公允价值之和，减去按原持股比例计算应享有原有子公司自购买日或合并日开始持续计算的净资产的份额与商誉之和的差额，计入丧失控制权当期的投资收益。与原有子公司股权投资相关的其他综合收益或除净损益、其他综合收益及利润分配之外的其他所有者权益变动，在丧失控制权时转为当期投资收益，由于被投资方重新计量设定受益计划净负债或净资产变动而产生的其他综合收益除外。

2) 分步处置子公司

通过多次交易分步处置对子公司股权投资直至丧失控制权的，处置对子公司股权投资的各项交易的条款、条件以及经济影响符合以下一种或多种情况，通常表明应将多次交易事项作为一揽子交易进行会计处理：

- A. 这些交易是同时或者在考虑了彼此影响的情况下订立的；
- B. 这些交易整体才能达成一项完整的商业结果；
- C. 一项交易的发生取决于其他至少一项交易的发生；
- D. 一项交易单独看是不经济的，但是和其他交易一并考虑时是经济的。

处置对子公司股权投资直至丧失控制权的各项交易属于一揽子交易的，本公司将各项交易作为一项处置子公司并丧失控制权的交易进行会计处理；但是，在丧失控制权之前每一次处置价款与处置投资对应的享有该子公司净资产份额的差额，在合并财务报表中确认为其他综合收益，在丧失控制权时一并转入丧失控制权当期的损益。

处置对子公司股权投资直至丧失控制权的各项交易不属于一揽子交易的，在丧失控制权之前，按不丧失控制权的情况下部分处置对子公司的股权投资的相关政策进行会计处理；在丧失控制权时，按处置子公司一般处理方法进行会计处理。

(3) 购买子公司少数股权

本公司因购买少数股权新取得的长期股权投资与按照新增持股比例计算应享有子公司自购买日（或合并日）开始持续计算的净资产份额之间的差额，调整合并资产负债表中的资本公积中的股本溢价，资本公积中的股本溢价不足冲减的，调整留存收益。

(4) 不丧失控制权的情况下部分处置对子公司的股权投资

在不丧失控制权的情况下因部分处置对子公司的长期股权投资而取得的处置价款与处置长期股权投资相对应享有子公司自购买日或合并日开始持续计算的净资产份额之间的差额，调整合并资产负债表中的资本公积中的股本溢价，资本公积中的股本溢价不足冲减的，调整留存收益。

(八) 合营安排分类及共同经营会计处理方法

1. 合营安排的分类

本公司根据合营安排的结构、法律形式以及合营安排中约定的条款、其他相关事实和情况等因素，将合营安排分为共同经营和合营企业。

未通过单独主体达成的合营安排，划分为共同经营；通过单独主体达成的合营安排，通常划分为合营企业；但有确凿证据表明满足下列任一条件并且符合相关法律法规规定的合营安排划分为共同经营：

(1) 合营安排的法律形式表明，合营方对该安排中的相关资产和负债分别享有权利和承担义务。

(2) 合营安排的合同条款约定，合营方对该安排中的相关资产和负债分别享有权利和承担义务。

(3) 其他相关事实和情况表明，合营方对该安排中的相关资产和负债分别享有权利和承担义务，如合营方享有与合营安排相关的几乎所有产出，并且该安排中负债的清偿持续依赖于合营方的支持。

2. 共同经营会计处理方法

本公司确认共同经营中利益份额中与本公司相关的下列项目，并按照相关企业会计准则的规定进行会计处理：

(1) 确认单独所持有的资产，以及按其份额确认共同持有的资产；

(2) 确认单独所承担的负债，以及按其份额确认共同承担的负债；

(3) 确认出售其享有的共同经营产出份额所产生的收入；

(4) 按其份额确认共同经营因出售产出所产生的收入；

(5) 确认单独所发生的费用，以及按其份额确认共同经营发生的费用。

本公司向共同经营投出或出售资产等（该资产构成业务的除外），在该资产等由共同经营出售给第三方之前，仅确认因该交易产生的损益中归属于共同经营其他参与方的部分。投出或出售的资产发生符合《企业会计准则第8号——资产减值》等规定的资产减值损失的，本公司全额确认该损失。

本公司自共同经营购买资产等（该资产构成业务的除外），在将该资产等出售给第三方之前，仅确认因该交易产生的损益中归属于共同经营其他参与方的部分。购入的资产发生符合《企业会计准则第8号——资产减值》等规定的资产减值损失的，本公司按承担的份额确认该部分损失。

本公司对共同经营不享有共同控制，如果本公司享有该共同经营相关资产且承担该共同经营相关负债的，仍按上述原则进行会计处理，否则，应当按照相关企业会计准则的规定进行会计处理。

（九）现金及现金等价物的确定标准

在编制现金流量表时，将本公司库存现金以及可以随时用于支付的存款确认为现金。将同时具备期限短（一般从购买日起三个月内到期）、流动性强、易于转换为已知金额的现金、价值变动风险很小四个条件的投资，确定为现金等价物。

（十）外币业务

外币业务交易在初始确认时，采用交易发生日的即期汇率作为折算汇率折合成人民币记账。

资产负债表日，外币货币性项目按资产负债表日即期汇率折算，由此产生的汇兑差额，除属于与购建符合资本化条件的资产相关的外币专门借款产生的汇兑差额按照借款费用资本化的原则处理外，均计入当期损益。以历史成本计量的外币非货币性项目，仍采用交易发生日的即期汇率折算，不改变其记账本位币金额。

以公允价值计量的外币非货币性项目，采用公允价值确定日的即期汇率折算，折算后的记账本位币金额与原记账本位币金额的差额，作为公允价值变动（含汇率变动）处理，计入当期损益或确认为其他综合收益。

（十一）金融工具

本公司在成为金融工具合同的一方时确认一项金融资产或金融负债。

实际利率法是指计算金融资产或金融负债的摊余成本以及将利息收入或利息费用分摊计入各会计期间的方法。

实际利率，是指将金融资产或金融负债在预计存续期的估计未来现金流量，折现为该金融资产账面余额或该金融负债摊余成本所使用的利率。在确定实际利率时，在考虑金融资产或金融负债所有合同条款(如提前还款、展期、看涨期权或其他类似期权等)的基础上估计预期现金流量，但不考虑预期信用损失。

金融资产或金融负债的摊余成本是以该金融资产或金融负债的初始确认金额扣除已偿还的本金，加上或减去采用实际利率法将该初始确认金额与到期日金额之间的差额进行摊销形成的累计摊销额，再扣除累计计提的损失准备(仅适用于金融资产)。

1. 金融资产的分类、确认和计量

本公司根据所管理金融资产的商业模式和金融资产的合同现金流量特征，将金融资产划分为以下三类：

- (1) 以摊余成本计量的金融资产。
- (2) 以公允价值计量且其变动计入其他综合收益的金融资产。
- (3) 以公允价值计量且其变动计入当期损益的金融资产。

金融资产在初始确认时以公允价值计量，但是因销售商品或提供服务等产生的应收账款或应收票据未包含重大融资成分或不考虑不超过一年的融资成分的，按照交易价格进行初始计量。

对于以公允价值计量且其变动计入当期损益的金融资产，相关交易费用直接计入当期损益，其他类别的金融资产相关交易费用计入其初始确认金额。

金融资产的后续计量取决于其分类，当且仅当本公司改变管理金融资产的商业模式时，才对所有受影响的相关金融资产进行重分类。

(1) 分类为以摊余成本计量的金融资产

金融资产的合同条款规定在特定日期产生的现金流量仅为对本金和以未偿付本金金额为基础的利息的支付，且管理该金融资产的商业模式是以收取合同现金流量为目标，则本公司将该金融资产分类为以摊余成本计量的金融资产。本公司分类为以摊余成本计量的金融资产包括货币资金、应收账款、其他应收款、债权投资等。

本公司对此类金融资产采用实际利率法确认利息收入，按摊余成本进行后续计量，其发生减值时或终止确认、修改产生的利得或损失，计入当期损益。除下列情况外，本公司根据金融资产账面余额乘以实际利率计算确定利息收入：

1) 对于购入或源生的已发生信用减值的金融资产，本公司自初始确认起，按照该金融资产的摊余成本和经信用调整的实际利率计算确定其利息收入。

2) 对于购入或源生的未发生信用减值、但在后续期间成为已发生信用减值的金融资产，本公司在后续期间，按照该金融资产的摊余成本和实际利率计算确定其利息收入。若该金融工具在后续期间因其信用风险有所改善而不再存在信用减值，本公司转按实际利率乘以该金融资产账面余额来计算确定利息收入。

(2) 分类为以公允价值计量且其变动计入其他综合收益的金融资产

金融资产的合同条款规定在特定日期产生的现金流量仅为对本金和以未偿付本金金额为基础的利息的支付，且管理该金融资产的业务模式既以收取合同现金流量为目标又以出售该金融资产为目标，则本公司将该金融资产分类为以公允价值计量且其变动计入其他综合收益的金融资产。

本公司对此类金融资产采用实际利率法确认利息收入。除利息收入、减值损失及汇兑差额确认为当期损益外，其余公允价值变动计入其他综合收益。当该金融资产终止确认时，之前计入其他综合收益的累计利得或损失从其他综合收益中转出，计入当期损益。

以公允价值计量且变动计入其他综合收益的应收票据及应收账款列报为应收款项融资，其他此类金融资产列报为其他债权投资，其中：自资产负债表日起一年内到期的其他债权投资列报为一年内到期的非流动资产，原到期日在一年以内的其他债权投资列报为其他流动资产。

(3) 指定为以公允价值计量且其变动计入其他综合收益的金融资产

在初始确认时，本公司可以单项金融资产为基础不可撤销地将非交易性权益工具投资指定为以公允价值计量且其变动计入其他综合收益的金融资产。

此类金融资产的公允价值变动计入其他综合收益，不需计提减值准备。该金融资产终止确认时，之前计入其他综合收益的累计利得或损失从其他综合收益中转出，计入留存收益。本公司持有该权益工具投资期间，在本公司收取股利的权利已经确立，与股利

相关的经济利益很可能流入本公司，且股利的金额能够可靠计量时，确认股利收入并计入当期损益。本公司对此类金融资产在其他权益工具投资项目下列报。

权益工具投资满足下列条件之一的，属于以公允价值计量且其变动计入当期损益的金融资产：取得该金融资产的目的主要是为了近期出售；初始确认时属于集中管理的可辨认金融资产工具组合的一部分，且有客观证据表明近期实际存在短期获利模式；属于衍生工具（符合财务担保合同定义的以及被指定为有效套期工具的衍生工具除外）。

（1）分类为以公允价值计量且其变动计入当期损益的金融资产

不符合分类为以摊余成本计量或以公允价值计量且其变动计入其他综合收益的金融资产条件、亦不指定为以公允价值计量且其变动计入其他综合收益的金融资产均分类为以公允价值计量且其变动计入当期损益的金融资产。

本公司对此类金融资产采用公允价值进行后续计量，将公允价值变动形成的利得或损失以及与此类金融资产相关的股利和利息收入计入当期损益。

本公司对此类金融资产根据其流动性在交易性金融资产、其他非流动金融资产项目列报。

（2）指定为以公允价值计量且其变动计入当期损益的金融资产

在初始确认时，本公司为了消除或显著减少会计错配，可以单项金融资产为基础不可撤销地将金融资产指定为以公允价值计量且其变动计入当期损益的金融资产。

混合合同包含一项或多项嵌入衍生工具，且其主合同不属于以上金融资产的，本公司可以将其整体指定为以公允价值计量且其变动计入当期损益的金融工具。但下列情况除外：

- 1) 嵌入衍生工具不会对混合合同的现金流量产生重大改变。
- 2) 在初次确定类似的混合合同是否需要分拆时，几乎不需分析就能明确其包含的嵌入衍生工具不应分拆。如嵌入贷款的提前还款权，允许持有人以接近摊余成本的金额提前偿还贷款，该提前还款权不需要分拆。

本公司对此类金融资产采用公允价值进行后续计量，将公允价值变动形成的利得或损失以及与此类金融资产相关的股利和利息收入计入当期损益。

本公司对此类金融资产根据其流动性在交易性金融资产、其他非流动金融资产项目

列报。

2. 金融负债的分类、确认和计量

本公司根据所发行金融工具的合同条款及其所反映的经济实质而非仅以法律形式，结合金融负债和权益工具的定义，在初始确认时将该金融工具或其组成部分分类为金融负债或权益工具。金融负债在初始确认时分类为：以公允价值计量且其变动计入当期损益的金融负债、其他金融负债、被指定为有效套期工具的衍生工具。

金融负债在初始确认时以公允价值计量。对于以公允价值计量且其变动计入当期损益的金融负债，相关的交易费用直接计入当期损益；对于其他类别的金融负债，相关交易费用计入初始确认金额。

金融负债的后续计量取决于其分类：

(1) 以公允价值计量且其变动计入当期损益的金融负债

此类金融负债包括交易性金融负债（含属于金融负债的衍生工具）和初始确认时指定为以公允价值计量且其变动计入当期损益的金融负债。

满足下列条件之一的，属于交易性金融负债：承担相关金融负债的目的主要是为了在近期内出售或回购；属于集中管理的可辨认金融工具组合的一部分，且有客观证据表明企业近期采用短期获利方式模式；属于衍生工具，但是，被指定且为有效套期工具的衍生工具、符合财务担保合同的衍生工具除外。交易性金融负债（含属于金融负债的衍生工具），按照公允价值进行后续计量，除与套期会计有关外，所有公允价值变动均计入当期损益。

在初始确认时，为了提供更相关的会计信息，本公司将满足下列条件之一的金融负债不可撤销地指定为以公允价值计量且其变动计入当期损益的金融负债：

- 1) 能够消除或显著减少会计错配。
- 2) 根据正式书面文件载明的企业风险管理或投资策略，以公允价值为基础对金融负债组合或金融资产和金融负债组合进行管理和业绩评价，并在企业内部以此为基础向关键管理人员报告。

本公司对此类金融负债采用公允价值进行后续计量，除由本公司自身信用风险变动引起的公允价值变动计入其他综合收益之外，其他公允价值变动计入当期损益。除非由

本公司自身信用风险变动引起的公允价值变动计入其他综合收益会造成或扩大损益中的会计错配，本公司将所有公允价值变动（包括自身信用风险变动的影响金额）计入当期损益。

（2）其他金融负债

除下列各项外，公司将金融负债分类为以摊余成本计量的金融负债，对此类金融负债采用实际利率法，按照摊余成本进行后续计量，终止确认或摊销产生的利得或损失计入当期损益：

- 1) 以公允价值计量且其变动计入当期损益的金融负债。
- 2) 金融资产转移不符合终止确认条件或继续涉入被转移金融资产所形成的金融负债。
- 3) 不属于本条前两类情形的财务担保合同，以及不属于本条第1)类情形的以低于市场利率贷款的贷款承诺。

财务担保合同是指当特定债务人到期不能按照最初或修改后的债务工具条款偿付债务时，要求发行方向蒙受损失的合同持有人赔付特定金额的合同。不属于指定为以公允价值计量且其变动计入当期损益的金融负债的财务担保合同，在初始确认后按照损失准备金额以及初始确认金额扣除担保期内的累计摊销额后的余额孰高进行计量。

3. 金融资产和金融负债的终止确认

（1）金融资产满足下列条件之一的，终止确认金融资产，即从其账户和资产负债表内予以转销：

- 1) 收取该金融资产现金流量的合同权利终止。
- 2) 该金融资产已转移，且该转移满足金融资产终止确认的规定。

（2）金融负债终止确认条件

金融负债（或其一部分）的现时义务已经解除的，则终止确认该金融负债（或该部分金融负债）。

本公司与借出方之间签订协议，以承担新金融负债方式替换原金融负债，且新金融负债与原金融负债的合同条款实质上不同的，或对原金融负债（或其一部分）的合同条款做出实质性修改的，则终止确认原金融负债，同时确认一项新金融负债，账面价值与

支付的对价（包括转出的非现金资产或承担的负债）之间的差额，计入当期损益。

本公司回购金融负债一部分的，按照继续确认部分和终止确认部分在回购日各自的公允价值占整体公允价值的比例，对该金融负债整体的账面价值进行分配。分配给终止确认部分的账面价值与支付的对价（包括转出的非现金资产或承担的负债）之间的差额，应当计入当期损益。

4. 金融资产转移的确认依据和计量方法

本公司在发生金融资产转移时，评估其保留金融资产所有权上的风险和报酬的程度，并分别下列情形处理：

（1）转移了金融资产所有权上几乎所有风险和报酬的，则终止确认该金融资产，并将转移中产生或保留的权利和义务单独确认为资产或负债。

（2）保留了金融资产所有权上几乎所有风险和报酬的，则继续确认该金融资产。

（3）既没有转移也没有保留金融资产所有权上几乎所有风险和报酬的（即除本条（1）、（2）之外的其他情形），则根据其是否保留了对金融资产的控制，分别下列情形处理：

1) 未保留对该金融资产控制的，则终止确认该金融资产，并将转移中产生或保留的权利和义务单独确认为资产或负债。

2) 保留了对该金融资产控制的，则按照其继续涉入被转移金融资产的程度继续确认有关金融资产，并相应确认相关负债。继续涉入被转移金融资产的程度，是指本公司承担的被转移金融资产价值变动风险或报酬的程度。

在判断金融资产转移是否满足上述金融资产终止确认条件时，采用实质重于形式的原则。公司将金融资产转移区分为金融资产整体转移和部分转移。

（1）金融资产整体转移满足终止确认条件的，将下列两项金额的差额计入当期损益：

1) 被转移金融资产在终止确认日的账面价值。

2) 因转移金融资产而收到的对价，与原直接计入其他综合收益的公允价值变动累计额中对应终止确认部分的金额（涉及转移的金融资产为以公允价值计量且其变动计入其他综合收益的金融资产）之和。

(2) 金融资产部分转移且该被转移部分整体满足终止确认条件的，将转移前金融资产整体的账面价值，在终止确认部分和继续确认部分（在此种情形下，所保留的服务资产应当视同继续确认金融资产的一部分）之间，按照转移日各自的相对公允价值进行分摊，并将下列两项金额的差额计入当期损益：

- 1) 终止确认部分在终止确认日的账面价值。
- 2) 终止确认部分收到的对价，与原计入其他综合收益的公允价值变动累计额中对应终止确认部分的金额（涉及转移的金融资产为以公允价值计量且其变动计入其他综合收益的金融资产）之和。

金融资产转移不满足终止确认条件的，继续确认该金融资产，所收到的对价确认为一项金融负债。

5. 金融资产和金融负债公允价值的确定方法

存在活跃市场的金融资产或金融负债，以活跃市场的报价确定其公允价值，除非该项金融资产存在针对资产本身的限售期。对于针对资产本身的限售的金融资产，按照活跃市场的报价扣除市场参与者因承担指定期间内无法在公开市场上出售该金融资产的风险而要求获得的补偿金额后确定。活跃市场的报价包括易于且可定期从交易所、交易商、经纪人、行业集团、定价机构或监管机构等获得相关资产或负债的报价，且能代表在公平交易基础上实际并经常发生的市场交易。

初始取得或衍生的金融资产或承担的金融负债，以市场交易价格作为确定其公允价值的基础。

不存在活跃市场的金融资产或金融负债，采用估值技术确定其公允价值。在估值时，本公司采用在当前情况下适用并且有足够可利用数据和其他信息支持的估值技术，选择与市场参与者在相关资产或负债的交易中所考虑的资产或负债特征相一致的输入值，并尽可能优先使用相关可观察输入值。在相关可观察输入值无法取得或取得不切实可行的情况下，使用不可观察输入值。

6. 金融工具减值

本公司以预期信用损失为基础，对分类为以摊余成本计量的金融资产、分类为以公允价值计量且其变动计入其他综合收益的金融资产以及财务担保合同，进行减值会计处

理并确认损失准备。

预期信用损失，是指以发生违约的风险为权重的金融工具信用损失的加权平均值。信用损失，是指本公司按照原实际利率折现的、根据合同应收的所有合同现金流量与预期收取的所有现金流量之间的差额，即全部现金短缺的现值。其中，对于本公司购买或源生的已发生信用减值的金融资产，应按照该金融资产经信用调整的实际利率折现。

对由收入准则规范的交易形成的应收款项，本公司运用简化计量方法，按照相当于整个存续期内预期信用损失的金额计量损失准备。

对于购买或源生的已发生信用减值的金融资产，在资产负债表日仅将自初始确认后整个存续期内预期信用损失的累计变动确认为损失准备。在每个资产负债表日，将整个存续期内预期信用损失的变动金额作为减值损失或利得计入当期损益。即使该资产负债表日确定的整个存续期内预期信用损失小于初始确认时估计现金流量所反映的预期信用损失的金额，也将预期信用损失的可利得变动确认为减值利得。

- (1) 除上述采用简化计量方法和购买或源生的已发生信用减值以外的其他金融资产，本公司在每个资产负债表日评估相关金融工具的信用风险自初始确认后是否已显著增加，并按照下列情形分别计量其损失准备、确认预期信用损失及其变动：
- (2) 如果该金融工具的信用风险自初始确认后并未显著增加，处于第一阶段，则按照相当于该金融工具未来 12 个月内预期信用损失的金额计量其损失准备，并按照账面余额和实际利率计算利息收入。
- (3) 如果该金融工具的信用风险自初始确认后已显著增加但尚未发生信用减值的，处于第二阶段，则按照相当于该金融工具整个存续期内预期信用损失的金额计量其损失准备，并按照账面余额和实际利率计算利息收入。
- (4) 如果该金融工具自初始确认后已经发生信用减值的，处于第三阶段，本公司按照相当于该金融工具整个存续期内预期信用损失的金额计量其损失准备，并按照摊余成本和实际利率计算利息收入。

金融工具信用损失准备的增加或转回金额，作为减值损失或利得计入当期损益。除分类为以公允价值计量且其变动计入其他综合收益的金融资产外，信用损失准备抵减金融资产的账面余额。对于分类为以公允价值计量且其变动计入其他综合收益的金融资产，

本公司在其他综合收益中确认其信用损失准备，不减少该金融资产在资产负债表中列示的账面价值。

本公司在上一会计期间已经按照相当于金融工具整个存续期内预期信用损失的金额计量了损失准备，但在当期资产负债表日，该金融工具已不再属于自初始确认后信用风险显著增加的情形的，本公司在当期资产负债表日按照相当于未来 12 个月内预期信用损失的金额计量该金融工具的损失准备，由此形成的损失准备的转回金额作为减值利得计入当期损益。

(1) 信用风险显著增加

本公司利用可获得的合理且有依据的前瞻性信息，通过比较金融工具在资产负债表日发生违约的风险与在初始确认日发生违约的风险，以确定金融工具的信用风险自初始确认后是否已显著增加。对于财务担保合同，本公司在应用金融工具减值规定时，将本公司成为做出不可撤销承诺的一方之日作为初始确认日。

本公司在评估信用风险是否显著增加时会考虑如下因素：

- 1) 债务人经营成果实际或预期是否发生显著变化；
- 2) 债务人所处的监管、经济或技术环境是否发生显著不利变化；
- 3) 作为债务抵押的担保物价值或第三方提供的担保或信用增级质量是否发生显著变化，这些变化预期将降低债务人按合同规定期限还款的经济动机或者影响违约概率；
- 4) 债务人预期表现和还款行为是否发生显著变化；
- 5) 本公司对金融工具信用管理方法是否发生变化等。

于资产负债表日，若本公司判断金融工具只具有较低的信用风险，则本公司假定该金融工具的信用风险自初始确认后并未显著增加。如果金融工具的违约风险较低，借款人在短期内履行其合同现金流量义务的能力很强，并且即使较长时期内经济形势和经营环境存在不利变化，但未必一定降低借款人履行其合同现金流量义务的能力，则该金融工具被视为具有较低的信用风险。

(2) 已发生信用减值的金融资产

当对金融资产预期未来现金流量具有不利影响的一项或多项事件发生时，该金融资

产成为已发生信用减值的金融资产。金融资产已发生信用减值的证据包括下列可观察信息：

- 1) 发行方或债务人发生重大财务困难；
- 2) 债务人违反合同，如偿付利息或本金违约或逾期等；
- 3) 债权人出于与债务人财务困难有关的经济或合同考虑，给予债务人在任何其他情况下都不会做出的让步；
- 4) 债务人很可能破产或进行其他财务重组；
- 5) 发行方或债务人财务困难导致该金融资产的活跃市场消失；
- 6) 以大幅折扣购买或源生一项金融资产，该折扣反映了发生信用损失的事实。

金融资产发生信用减值，有可能是多个事件的共同作用所致，未必是可单独识别的事件所致。

(3) 预期信用损失的确定

本公司基于单项和组合评估金融工具的预期信用损失，在评估预期信用损失时，考虑有关过去事项、当前状况以及未来经济状况预测的合理且有依据的信息。

本公司以共同信用风险特征为依据，将金融工具分为不同组合。本公司采用的共同信用风险特征包括：金融工具类型、信用风险评级、账龄组合、逾期账龄组合、合同结算周期、债务人所处行业等。相关金融工具的单项评估标准和组合信用风险特征详见相关金融工具的会计政策。

本公司按照下列方法确定相关金融工具的预期信用损失：

1) 对于金融资产，信用损失为本公司应收取的合同现金流量与预期收取的现金流量之间差额的现值。

2) 对于财务担保合同，信用损失为本公司就该合同持有人发生的信用损失向其做出赔付的预计付款额，减去本公司预期向该合同持有人、债务人或任何其他方收取的金额之间差额的现值。

3) 对于资产负债表日已发生信用减值但并非购买或源生已发生信用减值的金融资产，信用损失为该金融资产账面余额与按原实际利率折现的估计未来现金流量的现值之间的差额。

本公司计量金融工具预期信用损失的方法反映的因素包括：通过评价一系列可能的结果而确定的无偏概率加权平均金额；货币时间价值；在资产负债表日无须付出不必要的额外成本或努力即可获得的有关过去事项、当前状况以及未来经济状况预测的合理且有依据的信息。

(4) 减记金融资产

当本公司不再合理预期金融资产合同现金流量能够全部或部分收回的，直接减记该金融资产的账面余额。这种减记构成相关金融资产的终止确认。

7. 金融资产及金融负债的抵销

金融资产和金融负债在资产负债表内分别列示，没有相互抵销。但是，同时满足下列条件的，以相互抵销后的净额在资产负债表内列示：

- (1) 本公司具有抵销已确认金额的法定权利，且该种法定权利是当前可执行的；
- (2) 本公司计划以净额结算，或同时变现该金融资产和清偿该金融负债。

(十二) 应收账款

本公司对应收账款的预期信用损失的确定方法及会计处理方法详见本附注三（十一）

6. 金融工具减值。

本公司对在单项工具层面能以合理成本评估预期信用损失的充分证据的应收账款单独确定其信用损失。

当在单项工具层面无法以合理成本评估预期信用损失的充分证据时，本公司参考历史信用损失经验，结合当前状况以及对未来经济状况的判断，依据信用风险特征将应收账款划分为若干组合，在组合基础上计算预期信用损失。确定组合的依据如下：

组合名称	确定组合的依据	计提方法
合并关联方	合并范围内关联方	参考历史信用损失经验，结合当前状况以及对未来经济状况的预期计量坏账准备
其他客户	账龄	按账龄与整个存续期预期信用损失率对照表计提

其他客户组合的账龄与预期信用损失率对照表如下：

账龄	应收账款预期信用损失率
1年以内	5.00%
1—2年	20.00%

账龄	应收账款预期信用损失率
2—3 年	50.00%
3 年以上	100.00%

(十三) 其他应收款

本公司对其他应收款的预期信用损失的确定方法及会计处理方法详见本附注三（十一）6. 金融工具减值。

本公司对在单项工具层面能以合理成本评估预期信用损失的充分证据的应收账款单独确定其信用损失。

当在单项工具层面无法以合理成本评估预期信用损失的充分证据时，本公司参考历史信用损失经验，结合当前状况以及对未来经济状况的判断，依据信用风险特征将其他应收款划分为若干组合，在组合基础上计算预期信用损失。确定组合的依据如下：

组合名称	确定组合的依据	计提方法
合并关联方组合	合并范围内关联方	参考历史信用损失经验，结合当前状况以及对未来经济状况的预期计量坏账准备
应收备用金、保证金及押金组合	款项性质	参考历史信用损失经验，结合当前状况以及对未来经济状况的预测，通过违约风险敞口和未来 12 个月内或整个存续期预期信用损失率，计算预期信用损失
应收风险押金组合		
应收暂付款项组合		

应收风险押金组合、应收暂付款项组合的账龄与预期信用损失率对照表如下：

账龄	其他应收款预期信用损失率（%）
1 年以内	5.00%
1—2 年	20.00%
2—3 年	50.00%
3 年以上	100.00%

(十四) 存货

1. 存货的分类

存货是指本公司在日常活动中持有以备出售的产成品或商品、处在生产过程中的在产品、在生产过程或提供劳务过程中耗用的材料和物料等。主要包括原材料、包装物、低值易耗品、在产品、产成品（库存商品）等。

2. 存货的计价方法

存货在取得时，按成本进行初始计量，包括采购成本、加工成本和其他成本。存货发出时按加权平均法计价。

3. 存货可变现净值的确定依据及存货跌价准备的计提方法

期末对存货进行全面清查后，按存货的成本与可变现净值孰低提取或调整存货跌价准备。产成品、库存商品和用于出售的材料等直接用于出售的商品存货，在正常生产经营过程中，以该存货的估计售价减去估计的销售费用和相关税费后的金额，确定其可变现净值；需要经过加工的材料存货，在正常生产经营过程中，以所生产的产成品的估计售价减去至完工时估计将要发生的成本、估计的销售费用和相关税费后的金额，确定其可变现净值；为执行销售合同或者劳务合同而持有的存货，其可变现净值以合同价格为基础计算，若持有存货的数量多于销售合同订购数量的，超出部分的存货的可变现净值以一般销售价格为基础计算。

期末按照单个存货项目计提存货跌价准备；但对于数量繁多、单价较低的存货，按照存货类别计提存货跌价准备；与在同一地区生产和销售的产品系列相关、具有相同或类似最终用途或目的，且难以与其他项目分开计量的存货，则合并计提存货跌价准备。

以前减记存货价值的影响因素已经消失的，减记的金额予以恢复，并在原已计提的存货跌价准备金额内转回，转回的金额计入当期损益。

4. 存货的盘存制度

采用永续盘存制。

5. 低值易耗品和包装物的摊销方法

- (1) 低值易耗品采用一次转销法；
- (2) 包装物采用一次转销法。
- (3) 其他周转材料采用一次转销法摊销。

(十五) 债权投资

本公司对债权投资的预期信用损失的确定方法及会计处理方法详见本附注（十二）6. 金融工具减值。

(十六) 长期股权投资

1. 确定对被投资单位具有共同控制、重大影响的依据

共同控制是指按照相关约定对某项安排所共有的控制，并且该安排的相关活动必须经过分享控制权的参与方一致同意后才能决策。在判断是否存在共同控制时，首先判断所有参与方或参与方组合是否集体控制该安排，如果所有参与方或一组参与方必须一致行动才能决定某项安排的相关活动，则认为所有参与方或一组参与方集体控制该安排。其次再判断该安排相关活动的决策是否必须经过这些集体控制该安排的参与方一致同意，当且仅当相关活动的决策要求集体控制该安排的参与方一致同意时，才形成共同控制。如果存在两个或两个以上的参与方组合能够集体控制某项安排的，不构成共同控制。判断是否存在共同控制时，不考虑享有的保护性权利。

重大影响是指投资方对被投资单位的财务和经营政策有参与决策的权力，但并不能够控制或者与其他方一起共同控制这些政策的制定。在确定能否对被投资单位施加重大影响时，考虑投资方直接或间接持有被投资单位的表决权股份以及投资方及其他方持有的当期可执行潜在表决权在假定转换为对被投资方单位的股权后产生的影响，包括被投资单位发行的当期可转换的认股权证、股份期权及可转换公司债券等的影响。对外投资符合下列情况时，一般确定为对被投资单位具有重大影响：①在被投资单位的董事会或类似权力机构中派有代表；②参与被投资单位财务和经营政策的制定过程；③与被投资单位之间发生重要交易；④向被投资单位派出管理人员；⑤向被投资单位提供关键技术资料。直接或通过子公司间接拥有被投资企业 20%以上但低于 50%的表决权股份时，一般认为对被投资单位具有重大影响。

2. 初始投资成本的确定

(1) 企业合并形成的长期股权投资

A. 同一控制下的企业合并,以支付现金、转让非现金资产或承担债务方式以及以发行权益性证券作为合并对价的，在合并日按照取得被合并方所有者权益在最终控制方合并财务报表中的账面价值的份额作为长期股权投资的初始投资成本。因追加投资等原因能够对同一控制下的被投资单位实施控制的，在合并日根据合并后应享有被合并方净资产在最终控制方合并财务报表中的账面价值的份额，确定长期股权投资的初始投资成本。合并日长期股权投资的初始投资成本，与达到合并前的长期股权投资账面价值加上合并

日进一步取得股份新支付对价的账面价值之和的差额，调整资本溢价或股本溢价，资本溢价或股本溢价不足冲减的，冲减留存收益。

B. 非同一控制下的企业合并，在购买日按照《企业会计准则第 20 号——企业合并》的相关规定确定的合并成本作为长期股权投资的初始投资成本。因追加投资等原因能够对非同一控制下的被投资单位实施控制的，按照原持有的股权投资账面价值加上新增投资成本之和，作为改按成本法核算的初始投资成本。

(2) 除企业合并形成的长期股权投资以外，其他方式取得的长期股权投资，按照下列规定确定其初始投资成本：

A. 以支付现金取得的长期股权投资，应当按照实际支付的购买价款作为初始投资成本。初始投资成本包括与取得长期股权投资直接相关的费用、税金及其他必要支出。

B. 以发行权益性证券取得的长期股权投资，按照发行权益性证券的公允价值作为初始投资成本。

C. 通过非货币性资产交换取得的长期股权投资，其初始投资成本按照《企业会计准则第 7 号——非货币性资产交换》确定。

D. 通过债务重组取得的长期股权投资，其初始投资成本按照《企业会计准则第 12 号——债务重组》确定。

3. 后续计量及损益确认方法

(1) 成本法核算：能够对被投资单位实施控制的长期股权投资，采用成本法核算。采用成本法核算时，追加或收回投资调整长期股权投资的成本。采用成本法核算的长期股权投资，除取得投资时实际支付的价款或对价中包含的已宣告但尚未发放的现金股利或利润外，公司应当按照享有被投资单位宣告发放的现金股利或利润确认投资收益，不再划分是否属于投资前和投资后被投资单位实现的净利润。

(2) 权益法核算：对被投资单位共同控制或重大影响的长期股权投资，除对联营企业的权益性投资，其中一部分通过风险投资机构、共同基金、信托公司或包括投连险基金在内的类似主体间接持有的，无论以上主体是否对这部分投资具有重大影响，公司按照《企业会计准则第 22 号——金融工具确认和计量》的有关规定，对间接持有的该部分投资选择以公允价值计量且其变动计入损益外，采用权益法核算。采用权益法核算时，

公司取得长期股权投资后，按照应享有或应分担的被投资单位实现的净损益和其他综合收益的份额，分别确认投资收益和其他综合收益，同时调整长期股权投资的账面价值；公司按照被投资单位宣告分派的利润或现金股利计算应享有的部分，相应减少长期股权投资的账面价值；公司对于被投资单位除净损益、其他综合收益和利润分配以外所有者权益的其他变动，应当调整长期股权投资的账面价值并计入所有者权益。公司确认被投资单位发生的净亏损，以长期股权投资的账面价值以及其他实质上构成对被投资单位净投资的长期权益减记至零为限，公司负有承担额外损失义务的除外。被投资单位以后实现净利润的，公司在收益分享额弥补未确认的亏损分担额后，恢复确认收益分享额。公司在确认应享有被投资单位净损益的份额时，以取得投资时被投资单位各项可辨认资产的公允价值为基础，对被投资单位的净利润进行调整，并且将公司与联营企业及合营企业之间发生的内部交易损益予以抵销，在此基础上确认投资损益。公司与被投资单位发生的内部交易损失，按照《企业会计准则第8号——资产减值》等规定属于资产减值损失的则全额确认。如果被投资单位采用的会计政策及会计期间与公司不一致的，按照公司的会计政策及会计期间对被投资单位的财务报表进行调整，并据以确认投资损益。

对于首次执行日之前已经持有的对联营企业和合营企业的长期股权投资，如存在与该投资相关的股权投资借方差额，按原剩余期限直线法摊销，摊销金额计入当期损益。

(3) 处置长期股权投资，其账面价值与实际取得价款差额，计入当期损益。采用权益法核算的长期股权投资，因被投资单位除净损益以外所有者权益的其他变动而计入所有者权益的，处置该项投资时将原计入所有者权益的部分按相应比例转入当期损益，由于被投资方重新计量设定受益计划净负债或净资产变动而产生的其他综合收益除外。

(十七) 固定资产

1. 固定资产确认条件

固定资产指为生产商品、提供劳务、出租或经营管理而持有，并且使用寿命超过一个会计年度的有形资产。固定资产在同时满足下列条件时予以确认：

- (1) 与该固定资产有关的经济利益很可能流入企业；
- (2) 该固定资产的成本能够可靠地计量。

2. 固定资产初始计量

本公司固定资产按成本进行初始计量。

(1) 外购的固定资产的成本包括买价、进口关税等相关税费，以及为使固定资产达到预定可使用状态前所发生的可直接归属于该资产的其他支出。

(2) 自行建造固定资产的成本，由建造该项资产达到预定可使用状态前所发生的必要支出构成。

(3) 投资者投入的固定资产，按投资合同或协议约定的价值作为入账价值，但合同或协议约定价值不公允的按公允价值入账。

(4) 购买固定资产的价款超过正常信用条件延期支付，实质上具有融资性质的，固定资产的成本以购买价款的现值为基础确定。实际支付的价款与购买价款的现值之间的差额，除应予资本化的以外，在信用期间内计入当期损益。

3. 固定资产后续计量及处置

(1) 固定资产折旧

固定资产折旧按其入账价值减去预计净残值后在预计使用寿命内计提。对计提了减值准备的固定资产，则在未来期间按扣除减值准备后的账面价值及依据尚可使用年限确定折旧额；已提足折旧仍继续使用的固定资产不计提折旧。

本公司根据固定资产的性质和使用情况，确定固定资产的使用寿命和预计净残值。并在年度终了，对固定资产的使用寿命、预计净残值和折旧方法进行复核，如与原先估计数存在差异的，进行相应的调整。

各类固定资产的折旧方法、折旧年限和年折旧率如下：

类别	折旧方法	折旧年限（年）	残值率（%）	年折旧率（%）
房屋建筑物（办公楼、厂房）	年限平均法	50.00	5.00	1.90
房屋建筑物（配套设施）	年限平均法	20.00	5.00	4.75
机器设备	年限平均法	10.00	5.00	9.50
电子设备	年限平均法	3.00	5.00	31.67
运输工具	年限平均法	5.00	5.00	19.00
办公设备及其他	年限平均法	3.00	5.00	31.67

（2）固定资产的后续支出

与固定资产有关的后续支出，符合固定资产确认条件的，计入固定资产成本；不符合固定资产确认条件的，在发生时计入当期损益。

（3）固定资产的减值

固定资产的减值测试方法和减值准备计提方法详见本附注（二十二）长期资产减值。

（4）固定资产处置

当固定资产被处置、或者预期通过使用或处置不能产生经济利益时，终止确认该固定资产。固定资产出售、转让、报废或毁损的处置收入扣除其账面价值和相关税费后的金额计入当期损益。

（十八）在建工程

本公司自行建造的在建工程按实际成本计价，实际成本由建造该项资产达到预定可使用状态前所发生的必要支出构成，包括工程用物资成本、人工成本、交纳的相关税费、应予资本化的借款费用以及应分摊的间接费用等。

在建工程项目按建造该项资产达到预定可使用状态前所发生的全部支出，作为固定资产的入账价值。所建造的在建工程已达到预定可使用状态，但尚未办理竣工决算的，自达到预定可使用状态之日起，根据工程预算、造价或者工程实际成本等，按估计的价值转入固定资产，并按本公司固定资产折旧政策计提固定资产的折旧，待办理竣工决算后，再按实际成本调整原来的暂估价值，但不调整原已计提的折旧额。

在建工程的减值测试方法和减值准备计提方法详见本附注（二十二）长期资产减值。

（十九）使用权资产

本公司对使用权资产按照成本进行初始计量，该成本包括：

1. 租赁负债的初始计量金额；
2. 在租赁期开始日或之前支付的租赁付款额，存在租赁激励的，扣除已享受的租赁激励相关金额；
3. 本公司发生的初始直接费用；
4. 本公司为拆卸及移除租赁资产、复原租赁资产所在场地或将租赁资产恢复至租赁条款约定状态预计将发生的成本（不包括为生产存货而发生的成本）。

在租赁期开始日后，本公司采用成本模式对使用权资产进行后续计量。

能够合理确定租赁期届满时取得租赁资产所有权的，本公司在租赁资产剩余使用寿命内计提折旧。无法合理确定租赁期届满时能够取得租赁资产所有权的，本公司在租赁期与租赁资产剩余使用寿命两者孰短的期间内计提折旧。对计提了减值准备的使用权资产，则在未来期间按扣除减值准备后的账面价值参照上述原则计提折旧。

本公司按照《企业会计准则第8号——资产减值》的规定来确定使用权资产是否已发生减值，并对已识别的减值损失进行会计处理。具体详见本附注（二十二）长期资产减值。

（二十）无形资产与开发支出

无形资产是指本公司拥有或者控制的没有实物形态的可辨认非货币性资产，包括土地使用权、专利权、软件等。

1. 无形资产的初始计量

外购无形资产的成本，包括购买价款、相关税费以及直接归属于使该项资产达到预定用途所发生的其他支出。购买无形资产的价款超过正常信用条件延期支付，实质上具有融资性质的，无形资产的成本以购买价款的现值为基础确定。

债务重组取得债务人用以抵债的无形资产，以该无形资产的公允价值为基础确定其入账价值，并将重组债务的账面价值与该用以抵债的无形资产公允价值之间的差额，计入当期损益。

在非货币性资产交换具备商业实质且换入资产或换出资产的公允价值能够可靠计量的前提下，非货币性资产交换换入的无形资产以换出资产的公允价值为基础确定其入账价值，除非有确凿证据表明换入资产的公允价值更加可靠；不满足上述前提的非货币性资产交换，以换出资产的账面价值和应支付的相关税费作为换入无形资产的成本，不确认损益。

以同一控制下的企业吸收合并方式取得的无形资产按被合并方的账面价值确定其入账价值；以非同一控制下的企业吸收合并方式取得的无形资产按公允价值确定其入账价值。

内部自行开发的无形资产，其成本包括：开发该无形资产时耗用的材料、劳务成本、

注册费、在开发过程中使用的其他专利权和特许权的摊销以及满足资本化条件的利息费用，以及为使该无形资产达到预定用途前所发生的其他直接费用。

2. 无形资产的后续计量

本公司在取得无形资产时分析判断其使用寿命，划分为使用寿命有限和使用寿命不确定的无形资产。

(1) 使用寿命有限的无形资产

对于使用寿命有限的无形资产，在为企业带来经济利益的期限内按直线法摊销。使用寿命有限的无形资产预计寿命及依据如下：

项目	预计使用寿命	依据
土地使用权	50	产权证规定年限
专利权	10	预计受益期间
软件	2	预计受益期间

每期末，对使用寿命有限的无形资产的使用寿命及摊销方法进行复核，如与原先估计数存在差异的，进行相应的调整。

经复核，本期期末无形资产的使用寿命及摊销方法与以前估计未有不同。

(2) 使用寿命不确定的无形资产

无法预见无形资产为企业带来经济利益期限的，视为使用寿命不确定的无形资产。

对于使用寿命不确定的无形资产，在持有期间内不摊销，每期末对无形资产的使用寿命进行复核。如果期末重新复核后仍为不确定的，在每个会计期间继续进行减值测试。

无形资产的减值测试方法和减值准备计提方法详见本附注（二十二）长期资产减值。

3. 划分公司内部研究开发项目的研究阶段和开发阶段具体标准

研究阶段：为获取并理解新的科学或技术知识等而进行的独创性的有计划调查、研究活动的阶段。

开发阶段：在进行商业性生产或使用前，将研究成果或其他知识应用于某项计划或设计，以生产出新的或具有实质性改进的材料、装置、产品等活动的阶段。

内部研究开发项目研究阶段的支出，在发生时计入当期损益。

4. 开发阶段支出符合资本化的具体标准

内部研究开发项目开发阶段的支出，同时满足下列条件时确认为无形资产：

(1) 完成该无形资产以使其能够使用或出售在技术上具有可行性；

(2) 具有完成该无形资产并使用或出售的意图；

(3) 无形资产产生经济利益的方式，包括能够证明运用该无形资产生产的产品存在市场或无形资产自身存在市场，无形资产将在内部使用的，能够证明其有用性；

(4) 有足够的技术、财务资源和其他资源支持，以完成该无形资产的开发，并有能力使用或出售该无形资产；

(5) 归属于该无形资产开发阶段的支出能够可靠地计量。

不满足上述条件的开发阶段的支出，于发生时计入当期损益。以前期间已计入损益的开发支出不在以后期间重新确认为资产。已资本化的开发阶段的支出在资产负债表上列示为开发支出，自该项目达到预定用途之日起转为无形资产。

(二十一) 长期资产减值

本公司在资产负债表日判断长期资产是否存在可能发生减值的迹象。如果长期资产存在减值迹象的，以单项资产为基础估计其可收回金额；难以对单项资产的可收回金额进行估计的，以该资产所属的资产组为基础确定资产组的可收回金额。

资产可收回金额的估计，根据其公允价值减去处置费用后的净额与资产预计未来现金流量的现值两者之间较高者确定。

可收回金额的计量结果表明，长期资产的可收回金额低于其账面价值的，将长期资产的账面价值减记至可收回金额，减记的金额确认为资产减值损失，计入当期损益，同时计提相应的资产减值准备。资产减值损失一经确认，在以后会计期间不得转回。

资产减值损失确认后，减值资产的折旧或者摊销费用在未来期间作相应调整，以使该资产在剩余使用寿命内，系统地分摊调整后的资产账面价值（扣除预计净残值）。

因企业合并所形成的商誉和使用寿命不确定的无形资产，无论是否存在减值迹象，每年都进行减值测试。

在对商誉进行减值测试时，将商誉的账面价值分摊至预期从企业合并的协同效应中受益的资产组或资产组组合。在对包含商誉的相关资产组或者资产组组合进行减值测试时，如与商誉相关的资产组或者资产组组合存在减值迹象的，先对不包含商誉的资产组

或者资产组组合进行减值测试，计算可收回金额，并与相关账面价值相比较，确认相应的减值损失。再对包含商誉的资产组或者资产组组合进行减值测试，比较这些相关资产组或者资产组组合的账面价值（包括所分摊的商誉的账面价值部分）与其可收回金额，如相关资产组或者资产组组合的可收回金额低于其账面价值的，确认商誉的减值损失。

（二十二）长期待摊费用

1. 摊销方法

长期待摊费用，是指本公司已经发生但应由本期和以后各期负担的分摊期限在 1 年以上的各项费用。长期待摊费用在受益期内按直线法分期摊销。

2. 摊销年限

按受益期摊销。

（二十三）合同负债

本公司将已收或应收客户对价而应向客户转让商品的义务部分确认为合同负债。

（二十四）职工薪酬

职工薪酬，是指本公司为获得职工提供的服务或解除劳动关系而给予的各种形式的报酬或补偿。职工薪酬包括短期薪酬、离职后福利、辞退福利和其他长期职工福利。

1. 短期薪酬

短期薪酬是指本公司在职工提供相关服务的年度报告期间结束后十二个月内需要全部予以支付的职工薪酬，离职后福利和辞退福利除外。本公司在职工提供服务的会计期间，将应付的短期薪酬确认为负债，并根据职工提供服务的受益对象计入相关资产成本和费用。

2. 离职后福利

离职后福利是指本公司为获得职工提供的服务而在职工退休或与企业解除劳动关系后，提供的各种形式的报酬和福利，短期薪酬和辞退福利除外。

本公司的离职后福利计划分类为设定提存计划和设定受益计划。

离职后福利设定提存计划主要为参加由各地劳动及社会保障机构组织实施的社会基本养老保险、失业保险等；在职工为本公司提供服务的会计期间，将根据设定提存计划计算的应缴存金额确认为负债，并计入当期损益或相关资产成本。

离职后福利设定受益计划主要为离退休人员支付的明确标准的统筹外福利、为去世员工遗属支付的生活费等。对于设定受益计划中承担的义务，在资产负债表日使用预期累计福利单位法进行精算，将设定受益计划产生的福利义务归属于职工提供服务的期间，并计入当期损益或相关资产成本，其中：除非其他会计准则要求或允许职工福利成本计入资产成本，设定受益计划服务成本和设定受益计划净负债或净资产的利息净额在发生当期计入当期损益；重新计量设定受益计划净负债或净资产所产生的变动在发生当期计入其他综合收益，且在后续会计期间不允许转回至损益。

3. 辞退福利

辞退福利是指本公司在职工劳动合同到期之前解除与职工的劳动关系，或者为鼓励职工自愿接受裁减而给予职工的补偿，在本公司不能单方面撤回解除劳动关系计划或裁减建议时和确认与涉及支付辞退福利的重组相关的成本费用时两者孰早日，确认因解除与职工的劳动关系给予补偿而产生的负债，同时计入当期损益。

本公司向接受内部退休安排的职工提供内退福利。内退福利是指，向未达到国家规定的退休年龄、经本公司管理层批准自愿退出工作岗位的职工支付的工资及为其缴纳的社会保险费等。本公司自内部退休安排开始之日起至职工达到正常退休年龄止，向内退职工支付内部退养福利。对于内退福利，本公司比照辞退福利进行会计处理，在符合辞退福利相关确认条件时，将自职工停止提供服务日至正常退休日期间拟支付的内退职工工资和缴纳的社会保险费等，确认为负债，一次性计入当期损益。内退福利的精算假设变化及福利标准调整引起的差异于发生时计入当期损益。

4. 其他长期职工福利

其他长期职工福利是指除短期薪酬、离职后福利、辞退福利之外的其他所有职工福利。

对符合设定提存计划条件的其他长期职工福利，在职工为本公司提供服务的会计期间，将应缴存金额确认为负债，并计入当期损益或相关资产成本；除上述情形外的其他长期职工福利，在资产负债表日使用预期累计福利单位法进行精算，将设定受益计划产生的福利义务归属于职工提供服务的期间，并计入当期损益或相关资产成本。

(二十五) 租赁负债

本公司对租赁负债按照租赁期开始日尚未支付的租赁付款额的现值进行初始计量。在计算租赁付款额的现值时，本公司采用租赁内含利率作为折现率；无法确定租赁内含利率的，采用本公司增量借款利率作为折现率。租赁付款额包括：

1. 扣除租赁激励相关金额后的固定付款额及实质固定付款额；
2. 取决于指数或比率的可变租赁付款额；
3. 在本公司合理确定将行使该选择权的情况下，租赁付款额包括购买选择权的行权价格；
4. 在租赁期反映出本公司将行使终止租赁选择权的情况下，租赁付款额包括行使终止租赁选择权需支付的款项；
5. 根据本公司提供的担保余值预计应支付的款项。

本公司按照固定的折现率计算租赁负债在租赁期内各期间的利息费用，并计入当期损益或相关资产成本。

未纳入租赁负债计量的可变租赁付款额应当在实际发生时计入当期损益或相关资产成本。

（二十六）股份支付

1. 股份支付的种类

本公司的股份支付分为以权益结算的股份支付和以现金结算的股份支付。

2. 权益工具公允价值的确定方法

对于授予的存在活跃市场的期权等权益工具，按照活跃市场中的报价确定其公允价值。对于授予的不存在活跃市场的期权等权益工具，采用期权定价模型等确定其公允价值，选用的期权定价模型考虑以下因素：（1）期权的行权价格；（2）期权的有效期；（3）标的股份的现行价格；（4）股价预计波动率；（5）股份的预计股利；（6）期权有效期内的无风险利率。

在确定权益工具授予日的公允价值时，考虑股份支付协议规定的可行权条件中的市场条件和非可行权条件的影响。股份支付存在非可行权条件的，只要职工或其他方满足了所有可行权条件中的非市场条件（如服务期限等），即确认已得到服务相对应的成本费用。

3. 确定可行权权益工具最佳估计的依据

等待期内每个资产负债表日，根据最新取得的可行权职工人数变动等后续信息作出最佳估计，修正预计可行权的权益工具数量。在可行权日，最终预计可行权权益工具的数量与实际可行权数量一致。

4. 会计处理方法

(1) 权益结算和现金结算股份支付的会计处理

以权益结算的股份支付，按授予职工权益工具的公允价值计量。授予后立即可行权的，在授予日按照权益工具的公允价值计入相关成本或费用，相应增加资本公积。在完成等待期内的服务或达到规定业绩条件才可行权的，在等待期内的每个资产负债表日，以对可行权权益工具数量的最佳估计为基础，按照权益工具授予日的公允价值，将当期取得的服务计入相关成本或费用和资本公积。在可行权日之后不再对已确认的相关成本或费用和所有者权益总额进行调整。

以现金结算的股份支付，按照本公司承担的以股份或其他权益工具为基础计算确定的负债的公允价值计量。授予后立即可行权的，在授予日以本公司承担负债的公允价值计入相关成本或费用，相应增加负债。在完成等待期内的服务或达到规定业绩条件以后才可行权的以现金结算的股份支付，在等待期内的每个资产负债表日，以对可行权情况的最佳估计为基础，按照本公司承担负债的公允价值金额，将当期取得的服务计入成本或费用和相应的负债。在相关负债结算前的每个资产负债表日以及结算日，对负债的公允价值重新计量，其变动计入当期损益。

(2) 股份支付条款和条件修改的会计处理

对于不利修改，本公司视同该变更从未发生，仍继续对取得的服务进行会计处理。

对于有利修改，本公司按照如下规定进行处理：如果修改增加了所授予的权益工具的公允价值，企业应按照权益工具公允价值的增加相应地确认取得服务的增加。如果修改发生在等待期内，在确认修改日至修改后的可行权日之间取得服务的公允价值时，应当既包括在剩余原等待期内以原权益工具授予日公允价值为基础确定的服务金额，也包括权益工具公允价值的增加。如果修改发生在可行权日之后，应当立即确认权益工具公允价值的增加。如果股份支付协议要求职工只有先完成更长期间的服务才能取得修改后

的权益工具，则企业应在整个等待期内确认权益工具公允价值的增加。

如果修改增加了所授予的权益工具的数量，企业将增加的权益工具的公允价值相应地确认为取得服务的增加。如果修改发生在等待期内，在确认修改日至增加的权益工具可行权日之间取得服务的公允价值时，应当既包括在剩余原等待期内以原权益工具授予日公允价值为基础确定的服务金额，也包括权益工具公允价值的增加。

如果企业按照有利于职工的方式修改可行权条件，如缩短等待期、变更或取消业绩条件（而非市场条件），企业在处理可行权条件时，应当考虑修改后的可行权条件。

（3）股份支付取消的会计处理

若在等待期内取消了授予的权益工具，本公司对取消所授予的权益性工具作为加速行权处理，将剩余等待期内应确认的金额立即计入当期损益，同时确认资本公积。职工或其他方能够选择满足非可行权条件但在等待期内未满足的，本公司将其作为授予权益工具的取消处理。

（二十七）收入

公司的收入主要来源于：造血类系列产品、其他预混料及添加剂、抗应激、诱食类产品等。

1. 收入确认的一般原则

本公司在履行了合同中的履约义务，即在客户取得相关商品或服务控制权时，按照分摊至该项履约义务的交易价格确认收入。履约义务，是指合同中本公司向客户转让可明确区分商品或服务的承诺。取得相关商品控制权，是指能够主导该商品的使用并从中获得几乎全部的经济利益。

本公司在合同开始日即对合同进行评估，识别该合同所包含的各单项履约义务，并确定各单项履约义务是在某一时段内履行，还是某一时点履行。满足下列条件之一的，属于在某一时段内履行的履约义务，本公司按照履约进度，在一段时间内确认收入：

（1）客户在本公司履约的同时即取得并消耗本公司履约所带来的经济利益；（2）客户能够控制本公司履约过程中在建的商品；（3）本公司履约过程中所产出的商品具有不可替代用途，且本公司在整个合同期间内有权就累计至今已完成的履约部分收取款项。否则，本公司在客户取得相关商品或服务控制权的时点确认收入。

对于在某一时段内履行的履约义务，本公司根据商品和劳务的性质，采用产出法确定恰当的履约进度。产出法是根据已转移给客户的商品对于客户的价值确定履约进度。当履约进度不能合理确定时，公司已经发生的成本预计能够得到补偿的，按照已经发生的成本金额确认收入，直到履约进度能够合理确定为止。

2. 收入确认的具体方法

企业商品销售业务属于在某一时点履行的履约义务，业务人员根据客户订单在业务系统发出销货申请后，仓库根据销货申请办理出库手续。根据公司与客户签订销售合同及约定，由客户自提或委托物流公司提货的，公司发出商品并经客户或物流公司签收后确认收入；由公司负责将货物运送到约定的交货地点的，经客户签收，确认客户已取得相关商品或服务控制权，按照分摊至该项履约义务的交易价格确认收入。

公司技术服务业务属于在某一时段内履行的履约义务，根据合同约定的总额、服务期间及相关计费条款，在资产负债表日提供技术服务的结果能够可靠估计的，按双方确认的服务结果及收费标准确认技术服务收入。

(二十八) 政府补助

1. 政府补助类型

政府补助，是指公司从政府无偿取得的货币性资产或非货币性资产，包括与资产相关的政府补助和与收益相关的政府补助。

与资产相关的政府补助，是指公司取得的、用于购建或以其他方式形成长期资产的政府补助。

与收益相关的政府补助，是指除与资产相关的政府补助之外的政府补助。

2. 政府补助的确认原则和确认时点

政府补助的确认原则：

- (1) 公司能够满足政府补助所附条件；
- (2) 公司能够收到政府补助。

政府补助同时满足上述条件时才能予以确认。

3. 政府补助的计量

- (1) 政府补助为货币性资产的，公司按照收到或应收的金额计量；

(2) 政府补助为非货币性资产的，公司按照公允价值计量；公允价值不能可靠取得的，按照名义金额计量（名义金额为人民币 1 元）。

4. 政府补助的会计处理方法

(1) 与资产相关的政府补助，在取得时冲减相关资产的账面价值或确认为递延收益。确认为递延收益的，在相关资产使用寿命内按照合理、系统的方法分期计入损益。按照名义金额计量的政府补助，直接计入当期损益。

(2) 与收益相关的政府补助，分别下列情况处理：

A. 用于补偿公司以后期间的相关成本费用或损失的，在取得时确认为递延收益，并在确认相关成本费用或损失的期间，计入当期损益或冲减相关成本。

B. 用于补偿公司已发生的相关成本费用或损失的，在取得时直接计入当期损益或冲减相关成本。

(3) 对于同时包含与资产相关部分和与收益相关部分的政府补助，可以区分的，则分不同部分分别进行会计处理；难以区分的，则整体归类为与收益相关的政府补助。

(4) 与公司日常经营相关的政府补助，按照经济业务实质，计入其他收益或冲减相关成本费用。与公司日常活动无关的政府补助，计入营业外收支。财政将贴息资金直接拨付给公司的，公司将对应的贴息冲减相关借款费用。

(5) 已确认的政府补助需要退回的，分别下列情况处理：

A. 初始确认时冲减相关资产账面价值的，调整资产账面价值。

B. 存在相关递延收益的，冲减相关递延收益账面金额，超出部分计入当期损益。

C. 属于其他情况的，直接计入当期损益。

(二十九) 递延所得税资产和递延所得税负债

递延所得税资产和递延所得税负债根据资产和负债的计税基础与其账面价值的差额（暂时性差异）计算确认。于资产负债表日，递延所得税资产和递延所得税负债，按照预期收回该资产或清偿该负债期间的适用税率计量。

1. 确认递延所得税资产的依据

本公司以很可能取得用来抵扣可抵扣暂时性差异、能够结转以后年度的可抵扣亏损和税款抵减的应纳税所得额为限，确认由可抵扣暂时性差异产生的递延所得税资产。但

是，同时具有下列特征的交易中因资产或负债的初始确认所产生的递延所得税资产不予确认：（1）该交易不是企业合并；（2）交易发生时既不影响会计利润也不影响应纳税所得额或可抵扣亏损。

对于与联营企业投资相关的可抵扣暂时性差异，同时满足下列条件的，确认相应的递延所得税资产：暂时性差异在可预见的未来很可能转回，且未来很可能获得用来抵扣可抵扣暂时性差异的应纳税所得额。

2. 确认递延所得税负债的依据

公司将当期与以前期间应交未交的应纳税暂时性差异确认为递延所得税负债。但不包括：

（1）商誉的初始确认所形成的暂时性差异；

（2）非企业合并形成的交易或事项，且该交易或事项发生时既不影响会计利润，也不影响应纳税所得额（或可抵扣亏损）所形成的暂时性差异；

（3）对于与子公司、联营企业投资相关的应纳税暂时性差异，该暂时性差异转回的时间能够控制并且该暂时性差异在可预见的未来很可能不会转回。

3. 同时满足下列条件时，将递延所得税资产及递延所得税负债以抵销后的净额列示

（1）企业拥有以净额结算当期所得税资产及当期所得税负债的法定权利；

（2）递延所得税资产和递延所得税负债是与同一税收征管部门对同一纳税主体征收的所得税相关或者对不同的纳税主体相关，但在未来每一具有重要性的递延所得税资产和递延所得税负债转回的期间内，涉及的纳税主体体意图以净额结算当期所得税资产及当期所得税负债或是同时取得资产、清偿债务。

（三十）租赁

在合同开始日，本公司评估合同是否为租赁或者包含租赁。如果合同中一方让渡了在一定期间内控制一项或多项已识别资产使用的权利以换取对价，则该合同为租赁或者包含租赁。

1. 租赁合同的分拆

当合同中同时包含多项单独租赁的，本公司将合同予以分拆，并分别各项单独租赁进行会计处理。

当合同中同时包含租赁和非租赁部分的，本公司将租赁和非租赁部分进行分拆，租赁部分按照租赁准则进行会计处理，非租赁部分应当按照其他适用的企业会计准则进行会计处理。

2. 租赁合同的合并

本公司与同一交易方或其关联方在同一时间或相近时间订立的两份或多份包含租赁的合同符合下列条件之一时，合并为一份合同进行会计处理：

(1) 该两份或多份合同基于总体商业目的而订立并构成一揽子交易，若不作为整体考虑则无法理解其总体商业目的。

(2) 该两份或多份合同中的某份合同的对价金额取决于其他合同的定价或履行情况。

(3) 该两份或多份合同让渡的资产使用权合起来构成一项单独租赁。

3. 本公司作为承租人的会计处理

在租赁期开始日，除应用简化处理的短期租赁和低价值资产租赁外，本公司对租赁确认使用权资产和租赁负债。

(1) 短期租赁和低价值资产租赁

短期租赁是指不包含购买选择权且租赁期不超过 12 个月的租赁。低价值资产租赁是指单项租赁资产为全新资产时价值较低的租赁。

本公司对以下短期租赁和低价值资产租赁不确认使用权资产和租赁负债，相关租赁付款额在租赁期内各个期间按照直线法或其他系统合理的方法计入相关资产成本或当期损益。

本公司对除上述以外的短期租赁和低价值资产租赁确认使用权资产和租赁负债。

(2) 使用权资产和租赁负债的会计政策详见本附注（二十）和（二十六）。

4. 本公司作为出租人的会计处理

(1) 租赁的分类

本公司在租赁开始日将租赁分为融资租赁和经营租赁。融资租赁是指实质上转移了与租赁资产所有权有关的几乎全部风险和报酬的租赁，其所有权最终可能转移，也可能不转移。经营租赁是指除融资租赁以外的其他租赁。

一项租赁存在下列一种或多种情形的，本公司通常分类为融资租赁：

- 1) 在租赁期届满时，租赁资产的所有权转移给承租人。
- 2) 承租人有购买租赁资产的选择权，所订立的购买价款与预计行使选择权时租赁资产的公允价值相比足够低，因而在租赁开始日就可以合理确定承租人将行使该选择权。
- 3) 资产的所有权虽然不转移，但租赁期占租赁资产使用寿命的大部分。
- 4) 在租赁开始日，租赁收款额的现值几乎相当于租赁资产的公允价值。
- 5) 租赁资产性质特殊，如果不作较大改造，只有承租人才能使用。

一项租赁存在下列一项或多项迹象的，本公司也可能分类为融资租赁：

- 1) 若承租人撤销租赁，撤销租赁对出租人造成的损失由承租人承担。
- 2) 资产余值的公允价值波动所产生的利得或损失归属于承租人。
- 3) 承租人有能力以远低于市场水平的租金继续租赁至下一期间。

(2) 对融资租赁的会计处理

在租赁期开始日，本公司对融资租赁确认应收融资租赁款，并终止确认融资租赁资产。

应收融资租赁款初始计量时，以未担保余值和租赁期开始日尚未收到的租赁收款额按照租赁内含利率折现的现值之和作为应收融资租赁款的入账价值。租赁收款额包括：

- 1) 扣除租赁激励相关金额后的固定付款额及实质固定付款额；
- 2) 取决于指数或比率的可变租赁付款额；
- 3) 合理确定承租人将行使购买选择权的情况下，租赁收款额包括购买选择权的行权价格；
- 4) 租赁期反映出承租人将行使终止租赁选择权的情况下，租赁收款额包括承租人行使终止租赁选择权需支付的款项；
- 5) 由承租人、与承租人有关的一方以及有经济能力履行担保义务的独立第三方向出租人提供的担保余值。

本公司按照固定的租赁内含利率计算并确认租赁期内各个期间的利息收入，所取得的未纳入租赁投资净额计量的可变租赁付款额在实际发生时计入当期损益。

(3) 对经营租赁的会计处理

本公司在租赁期内各个期间采用直线法或其他系统合理的方法，将经营租赁的租赁收款额确认为租金收入；发生的与经营租赁有关的初始直接费用资本化，在租赁期内按照与租金收入确认相同的基础进行分摊，分期计入当期损益；取得的与经营租赁有关的未计入租赁收款额的可变租赁付款额，在实际发生时计入当期损益。

(三十一) 回购本公司股份

公司以回购股份形式奖励本企业职工的，属于权益结算的股份支付，应当进行以下处理：

1. 回购股份

企业回购股份时，应当按照回购股份的全部支出作为库存股处理，同时进行备查登记。

2. 确认成本费用

按照本准则对职工权益结算股份支付的规定，企业应当在等待期内每个资产负债表日按照权益工具在授予日的公允价值，将取得的职工服务计入成本费用，同时增加资本公积（其他资本公积）。

3. 职工行权

企业应于职工行权购买本企业股份收到价款时，转销交付职工的库存股成本和等待期内资本公积（其他资本公积）累计金额，同时，按照其差额调整资本公积（股本溢价）。

(三十二) 重要会计政策、会计估计的变更

1. 会计政策变更

本报告期重要会计政策未发生变更。

2. 重要会计估计变更

本报告期主要会计估计未发生变更。

四、税项

(一) 公司主要税种和税率

税种	计税依据	税率	备注
增值税	按税法规定计算的销售货物和应税劳务收入为基础计算销项税额，在扣除当期允许抵扣的	3%、6%、9%、13%	

税种	计税依据	税率	备注
	进项税额后，差额部分为应交增值税		
城市维护建设税	按实际缴纳的增值税计缴	7%	
教育费附加	按应缴纳的增值税计征	3%	
地方教育费附加	按应缴纳的增值税计征	2%	
企业所得税	按应纳税所得额计缴	详见下表	

不同纳税主体所得税税率说明：

纳税主体名称	所得税税率
本公司	15%
广东三行生物科技有限公司	25%
广州三行生物科技有限公司	20%
广州三行饲料有限公司	
广州赛桃花生物科技有限公司	
广东三行牲血饲料有限公司	
广州宠小幸宠物用品有限公司	

(二) 税收优惠政策及依据

增值税的优惠

根据《财政部国家税务总局关于饲料产品免征增值税问题的通知》（财税[2001]121号，以下简称“121号文件”）规定，免税饲料范围包括：单一大宗饲料、混合饲料、配合饲料、复合预混料和浓缩饲料。本公司及子公司广州三行生物科技有限公司、广州三行饲料有限公司、广东三行生物科技有限公司、广东三行牲血饲料有限公司销售饲料的收入免征增值税。

根据《财政部国家税务总局关于免征部分鲜活肉蛋产品流通环节增值税政策的通知》（财税[2012]75号）规定，对从事农产品批发、零售的纳税人销售的部分鲜活肉蛋产品免征增值税。广州赛桃花生物科技有限公司销售鲜活蛋产品的收入免征增值税。

企业所得税的优惠

本公司于2024年11月28日取得证书编号为GR202444005000《高新技术企业证书》，有效期为三年；本公司2024年1月1日至2026年12月31日可以享受减按15%的所得税税率计

缴企业所得税的优惠政策。

根据《财政部税务总局 关于进一步实施小微企业所得税优惠政策的公告》（财税〔2022〕13号），自2022年1月1日至2024年12月31日，对小型微利企业年应纳税所得额超过100万元但不超过300万元的部分，减按25%计入应纳税所得额，按20%的税率缴纳企业所得税；《财政部税务总局 关于小微企业和个体工商户所得税优惠政策的公告》（财税〔2023〕6号），自2023年1月1日至2024年12月31日，对小型微利企业年应纳税所得额不超过100万元的部分，减按25%计入应纳税所得额，按20%的税率缴纳企业所得税；《财政部税务总局 关于进一步支持小微企业和个体工商户发展有关税费政策的公告》（财税〔2023〕12号），对小型微利企业减按25%计算应纳税所得额，按20%的税率缴纳企业所得税政策，延续执行至2027年12月31日。

广州赛桃花生物科技有限公司、广州三行生物科技有限公司、广州三行饲料有限公司、广东三行牲血饲料有限公司、广州宠小幸宠物用品有限公司符合小型微利企业的税收优惠政策，年应纳税所得额实际按5%缴纳企业所得税。

五、合并财务报表主要项目注释

下列所披露的财务报表数据，除特别注明之外，“期末”指2025年12月31日，“期初”指2025年1月1日，“本期”指2025年度，“上期”指2024年度。

（一）货币资金

项目	期末余额	期初余额
银行存款	22,924,815.25	5,288,320.91
其他货币资金	440,197.07	88,954.83
存放财务公司款项		
合计	23,365,012.32	5,377,275.74

（二）交易性金融资产

项目	期末余额	期初余额	指定理由和依据
以公允价值计量且其变动计入当期损益的金融资产	43,025,704.15		--
其中：			
理财产品	43,025,704.15		--

项目	期末余额	期初余额	指定理由和依据
指定为以公允价值计量且其变动计入当期损益的金融资产			
其中：			
合计	43,025,704.15		--

(三) 应收账款

1. 按账龄披露

账龄	期末账面余额	期初账面余额
1年以内(含1年)	9,194,471.10	10,570,369.24
1—2年(含2年)	563,063.27	308,970.51
2—3年(含3年)	137,375.51	402,273.62
3年以上	559,471.16	815,415.35
减：坏账准备	1,323,792.42	1,763,880.82
合计	9,130,588.62	10,333,147.90

2. 按坏账计提方法分类披露

类别	期末余额				账面价值
	账面余额		坏账准备		
	金额	比例(%)	金额	计提比例(%)	
按单项计提预期信用损失的应收账款	158,558.99	1.52	158,558.99	100.00	
按组合计提预期信用损失的应收账款	10,295,822.05	98.48	1,165,233.43	11.32	9,130,588.62
其中：其他客户	10,295,822.05	98.48	1,165,233.43	11.32	9,130,588.62
合计	10,454,381.04	100.00	1,323,792.42	12.66	9,130,588.62

续上表

类别	期初余额				账面价值
	账面余额		坏账准备		
	金额	比例(%)	金额	计提比例(%)	
按单项计提预期信用损失的应收账款	201,127.99	1.66	201,127.99	100.00	
按组合计提预期信用损失的应收账款	11,895,900.73	98.34	1,562,752.83	13.14	10,333,147.90

类别	期初余额				账面价值
	账面余额		坏账准备		
	金额	比例 (%)	金额	计提比例 (%)	
其中：其他客户	11,895,900.73	98.34	1,562,752.83	13.14	10,333,147.90
合计	12,097,028.72	100.00	1,763,880.82	14.58	10,333,147.90

按单项计提坏账准备类别数：1

按单项计提坏账准备：

名称	期初余额		期末余额			
	账面余额	坏账准备	账面余额	坏账准备	计提比例 (%)	计提理由
贵州百欧威斯科技有限责任公司	32,369.00	32,369.00				
河池辽大农牧科技有限公司	10,200.00	10,200.00				
王敏	158,558.99	158,558.99	158,558.99	158,558.99	100.00	诉讼已结束，客户暂时无资产可执行
合计	201,127.99	201,127.99	158,558.99	158,558.99		

按组合计提坏账类别数：1

按组合计提坏账准备：其他客户

名称	期末余额		
	账面余额	坏账准备	计提比例 (%)
1年以内 (含1年)	9,194,471.10	459,723.56	5.00
1—2年 (含2年)	416,337.27	83,267.45	20.00
2-3年 (含3年)	125,542.52	62,771.26	50.00
3年以上	559,471.16	559,471.16	100.00
合计	10,295,822.05	1,165,233.43	11.32

3. 本期计提、收回或转回的坏账准备情况

类别	期初余额	本期变动金额				期末余额
		计提	收回或转回	转销或核销	其他	
单项评估并单独进行减值测试的	201,127.99	6,240.00		87,569.00	38,760.00	158,558.99

类别	期初余额	本期变动金额				期末余额
		计提	收回或转回	转销或核销	其他	
应收账款						
按组合计提坏账准备的应收账款	1,562,752.83	117,772.41		476,531.81	-38,760.00	1,165,233.43
合计	1,763,880.82	124,012.41		564,100.81		1,323,792.42

其中本期坏账准备收回或转回金额重要的：无。

4. 本期实际核销的应收账款情况

项目	核销金额
实际核销的应收账款	564,100.81

其中重要的应收账款核销情况：无。

5. 按欠款方归集的期末余额前五名的应收账款情况

单位名称	应收账款期末余额	占应收账款期末余额合计数的比例(%)	应收账款坏账准备和合同资产减值准备期末余额
九江景康牧业发展有限公司	1,347,538.00	12.89	67,376.90
北京二商肉类食品集团有限公司	840,000.00	8.03	42,000.00
广东恒兴饲料实业股份有限公司遂溪分公司	779,250.00	7.45	38,962.50
济南天惠饲料有限公司	737,500.00	7.05	36,875.00
武侯区驱动力饲料经营部	532,560.00	5.09	26,628.00
合计	4,236,848.00	40.53	211,842.40

注：北京二商肉类食品集团有限公司应收期末余额包含其控股子公司齐齐哈尔二商农牧科技有限公司、齐齐哈尔市二商双河农牧科技有限责任公司、丰镇市大红门农牧科技有限公司。

(四) 预付款项

1. 预付款项按账龄列示

账龄	期末余额		期初余额	
	金额	比例(%)	金额	比例(%)
1年以内(含1年)	278,411.24	100.00	489,076.77	100.00
1至2年(含2年)				

账龄	期末余额		期初余额	
	金额	比例 (%)	金额	比例 (%)
2至3年(含3年)				
3年以上				
合计	278,411.24	100.00	489,076.77	100.00

2. 按预付对象归集的期末余额前五名的预付款情况

单位名称	期末余额	占预付款项期末余额合计数的比例 (%)
F	111,850.56	40.17
G	32,307.69	11.60
H	26,000.00	9.34
I	20,000.00	7.18
J	18,000.00	6.47
合计	208,158.25	74.76

(五) 其他应收款

项目	期末余额	期初余额
应收利息		
应收股利		
其他应收款	259,756.29	415,970.49
合计	259,756.29	415,970.49

1. 其他应收款

(1) 按账龄披露

账龄	期末余额	期初余额
1年以内(含1年)	115,542.37	370,512.38
1-2年(含2年)	106,630.64	123,516.13
2-3年(含3年)	120,934.00	
3年以上	116,192.01	116,192.01
减: 坏账准备	199,542.73	194,250.03
合计	259,756.29	415,970.49

(2) 按款项性质分类情况

款项性质	期末余额	期初余额
押金保证金	410,673.64	371,075.64
备用金	11,350.00	46,873.91
暂付款项	37,275.38	103,416.91
垫付社保及公积金		88,854.06
合计	459,299.02	610,220.52

(3) 按坏账计提方法分类披露

类别	期末余额				账面价值
	账面余额		坏账准备		
	金额	比例 (%)	金额	计提比例 (%)	
按单项计提坏账准备	141,934.00	30.90	141,934.00	100.00	
按组合计提坏账准备	317,365.02	69.10	57,608.73	18.15	259,756.29
其中：应收备用金、保证金及押金组合	239,387.64	52.12			239,387.64
应收风险押金组合	50,000.00	10.89	50,000.00	100.00	
应收暂付款项组合	27,977.38	6.09	7,608.73	27.20	20,368.65
合计	459,299.02	100.00	199,542.73	43.45	259,756.29

续上表

类别	期初余额				账面价值
	账面余额		坏账准备		
	金额	比例 (%)	金额	计提比例 (%)	
按单项计提坏账准备	132,636.00	21.74	132,636.00	100.00	
按组合计提坏账准备	477,584.52	78.26	61,614.03	12.90	415,970.49
其中：应收备用金、保证金及押金组合	334,336.17	54.79			334,336.17
应收风险押金组合	50,000.00	8.19	50,000.00	100.00	
应收暂付款项组合	93,248.35	15.28	11,614.03	12.45	81,634.32
合计	610,220.52	100.00	194,250.03	31.83	415,970.49

按单项计提坏账准备类别数：1

按单项计提坏账准备

名称	期初余额		期末余额			
	账面余额	坏账准备	账面余额	坏账准备	计提比例 (%)	计提理由
广州大桔天汇商业运营有限公司	102,636.00	102,636.00	102,636.00	102,636.00	100.00	预计难以收回
广州杜芬国际控股有限公司	30,000.00	30,000.00	30,000.00	30,000.00	100.00	预计难以收回
清远市得劳斯集装箱有限公司			9,298.00	9,298.00	100.00	对方为失信人
合计	132,636.00	132,636.00	141,934.00	141,934.00	100.00	

按组合计提坏账准备类别数：3

按组合计提坏账准备：备用金、保证金及押金

名称	期末余额		
	账面余额	坏账准备	计提比例 (%)
备用金	11,350.00		
保证金及押金	228,037.64		
垫付社保及公积金			
合计	239,387.64		

按组合计提坏账准备：应收风险押金组合

名称	期末余额		
	账面余额	坏账准备	计提比例 (%)
风险押金	50,000.00	50,000.00	100.00
合计	50,000.00	50,000.00	100.00

按组合计提坏账准备：应收暂付款组合

名称	期末余额		
	账面余额	坏账准备	计提比例 (%)
暂付款项	27,977.38	7,608.73	27.20
合计	27,977.38	7,608.73	27.20

按照预期信用损失一般模型计提坏账准备：

坏账准备	第一阶段	第二阶段	第三阶段	合计
	未来12个月预期信用损失	整个存续期预期信用损失(未发生信用减值)	整个存续期预期信用损失(已发生信用减值)	
2025年1月1日余额	61,614.03		132,636.00	194,250.03
2025年1月1日余额在本期	---	---	---	---
--转入第二阶段				
--转入第三阶段				
--转回第二阶段				
--转回第一阶段				
本期计提	8.25		9,298.00	9,306.25
本期转回	4,013.55			4,013.55
本期转销				
本期核销				
其他变动				
2025年12月31日余额	57,608.73		141,934.00	199,542.73

(4) 本期计提、收回或转回的坏账准备情况

本期计提坏账准备情况:

类别	期初余额	本期变动金额				期末余额
		计提	收回或转回	转销或核销	其他	
按单项计提坏账准备	132,636.00	9,298.00				141,934.00
按组合计提坏账准备	61,614.03	8.25	4,013.55			57,608.73
合计	194,250.03	9,306.25	4,013.55			199,542.73

本期无重要金额坏账准备收回或转回。

(5) 本期无实际核销的其他应收款

(6) 按欠款方归集的期末余额前五名的其他应收款情况

单位名称	款项的性质	期末余额	账龄	占其他应收款期末余额合计数的比例(%)	坏账准备期末余额
广州长创产业园运营有限公司	押金保证金	102,880.00	1-2年	22.40	
广州大桔天汇商业运营有限公司	押金保证金	102,636.00	2-3年	22.35	102,636.00

单位名称	款项的性质	期末余额	账龄	占其他应收款期末余额合计数的比例 (%)	坏账准备期末余额
内蒙古爱养牛科技有限公司	押金保证金	50,000.00	3年以上	10.89	50,000.00
天猫店铺	押金保证金	50,000.00	1年以内	10.89	
广州杜芬国际控股有限公司	押金保证金	30,000.00	3年以上	6.53	30,000.00
合计		335,516.00		73.06	182,636.00

(7) 无因资金集中管理而列报于其他应收款

(六) 存货

1. 存货分类

项目	期末余额		
	账面余额	存货跌价准备或合同履约成本减值准备	账面价值
原材料	4,210,416.74	63,433.51	4,146,983.23
库存商品	757,622.65	21,757.74	735,864.91
发出商品	33,929.50	764.58	33,164.92
周转材料	541,280.84		541,280.84
自制半成品	232,899.55	2,097.17	230,802.38
委托加工物资	148,926.24	878.69	148,047.55
合计	5,925,075.52	88,931.69	5,836,143.83

续上表

项目	期初余额		
	账面余额	存货跌价准备或合同履约成本减值准备	账面价值
原材料	3,751,687.16	92,673.39	3,659,013.77
库存商品	545,818.54	58,673.34	487,145.20
发出商品			
周转材料	493,745.56		493,745.56
自制半成品	240,296.26	2,667.68	237,628.58
委托加工物资	134,269.01		134,269.01
合计	5,165,816.53	154,014.41	5,011,802.12

2. 确认为存货的数据资源。

无。

3. 存货跌价准备和合同履约成本减值准备

项目	期初余额	本期增加金额		本期减少金额		期末余额
		计提	其他	转回或转销	其他	
原材料	92,673.39	55,288.18		84,528.06		63,433.51
库存商品	58,673.34	15,718.00		52,633.60		21,757.74
发出商品		764.58				764.58
周转材料						
自制半成品	2,667.68	2,395.89		2,966.40		2,097.17
委托加工物资		970.00		91.31		878.69
合计	154,014.41	75,136.65		140,219.37		88,931.69

确定可变现净值的具体依据详见附注三之（十四）“存货”之说明。

4. 存货期末余额不含有借款费用资本化金额。

5. 存货期末余额中无合同履约成本本期摊销金额。

（七）一年内到期的非流动资产

项目	期末余额	期初余额
一年内到期的大额存单	32,371,449.65	107,524,458.50
合计	32,371,449.65	107,524,458.50

（八）其他流动资产

项目	期末余额	期初余额
预缴所得税	6,626.56	5,854.03
待认证进项税		10,009.09
增值税留抵税额	550,759.66	659,946.87
合计	557,386.22	675,809.99

（九）债权投资

项目	期末余额			期初余额		
	账面余额	减值准备	账面价值	账面余额	减值准备	账面价值
大额存单-本金	66,610,680.56		66,610,680.56	130,000,000.00		130,000,000.00

项目	期末余额			期初余额		
	账面余额	减值准备	账面价值	账面余额	减值准备	账面价值
大额存单-未到期应收利息	2,491,733.43		2,491,733.43	8,980,416.48		8,980,416.48
小计	69,102,413.99		69,102,413.99	138,980,416.48		138,980,416.48
减：一年内到期的债权投资	32,371,449.65		32,371,449.65	107,524,458.50		107,524,458.50
合计	36,730,964.34		36,730,964.34	31,455,957.98		31,455,957.98

(十)长期股权投资

被投资单位	期初余额	本期增减变动			
		追加投资	减少投资	权益法确认的投资损益	其他综合收益调整
一. 联营企业					
广东新南都饲料科技有限公司	26,466,720.97	2,317,300.00		966,624.80	
广州新睿投资合伙企业(有限合伙)		695,304.00		30,002.08	
合计	26,466,720.97	3,012,604.00		996,626.88	

续：

被投资单位	本期增减变动				期末余额	减值准备 期末余额
	其他权益变动	宣告发放现金股利或利润	计提减值准备	其他		
一. 联营企业						
广东新南都饲料科技有限公司		1,160,860.72			28,589,785.05	
广州新睿投资合伙企业(有限合伙)		35,964.00			689,342.08	
合计		1,196,824.72			29,279,127.13	

(十一)其他非流动金融资产

项目	期末余额	期初余额
权益工具投资	996,000.00	
合计	996,000.00	

(十二) 固定资产

项目	期末余额	期初余额
固定资产	38,535,812.57	39,461,179.23
固定资产清理		
合计	38,535,812.57	39,461,179.23

1. 固定资产情况

项目	房屋及建筑物	机器设备	电子设备	运输设备	其他设备	合计
一、账面原值						
1. 期初余额	27,388,143.11	8,239,340.96	898,685.56	2,641,854.36	9,072,425.77	48,240,449.76
2. 本期增加金额		81,100.00	74,403.98	1,156,735.97	303,132.00	1,615,371.95
(1) 购置		81,100.00	74,403.98	1,156,735.97	303,132.00	1,615,371.95
(2) 在建工程转入						
(3) 其他增加						
3. 本期减少金额			41,657.00		32,294.00	73,951.00
(1) 处置或报废			41,657.00		32,294.00	73,951.00
4. 期末余额	27,388,143.11	8,320,440.96	931,432.54	3,798,590.33	9,343,263.77	49,781,870.71
二、累计折旧						
1. 期初余额	1,800,918.93	3,097,187.15	764,215.65	1,383,443.66	1,733,505.14	8,779,270.53
2. 本期增加金额	653,846.70	1,017,666.29	60,199.88	482,987.98	322,340.21	2,537,041.06

项目	房屋及建筑物	机器设备	电子设备	运输设备	其他设备	合计
(1) 计提	653,846.70	1,017,666.29	60,199.88	482,987.98	322,340.21	2,537,041.06
3. 本期减少金额			39,574.15		30,679.30	70,253.45
(1) 处置或报废			39,574.15		30,679.30	70,253.45
4. 期末余额	2,454,765.63	4,114,853.44	784,841.38	1,866,431.64	2,025,166.05	11,246,058.14
三、减值准备						
1. 期初余额						
2. 本期增加金额						
3. 本期减少金额						
4. 期末余额						
四、账面价值						
1. 期末账面价值	24,933,377.48	4,205,587.52	146,591.16	1,932,158.69	7,318,097.72	38,535,812.57
2. 期初账面价值	25,587,224.18	5,142,153.81	134,469.91	1,258,410.70	7,338,920.63	39,461,179.23

2. 无暂时闲置的固定资产情况。

3. 无通过经营租赁租出的固定资产。

4. 无未办妥产权证书的固定资产情况。

(十三) 在建工程

项目	期末余额	期初余额
在建工程	15,318,722.68	12,136,772.89
工程物资		
合计	15,318,722.68	12,136,772.89

1. 在建工程情况

项目	期末余额			期初余额		
	账面余额	减值准备	账面价值	账面余额	减值准备	账面价值
研发中心	14,786,975.68		14,786,975.68	12,136,772.89		12,136,772.89
设备安装工程等	531,747.00		531,747.00			
合计	15,318,722.68		15,318,722.68	12,136,772.89		12,136,772.89

2. 重要在建工程项目本期变动情况

项目名称	预算数	期初余额	本期增加金额	本期转入固定资产、无形资产、长期待摊金额	本期其他减少金额	期末余额	工程累计投入占预算比例 (%)	工程进度	利息资本化计息金额	其中：本期利息资本化金额	本期利率资本化率 (%)	资金来源
研发中心	17,230,000.00	12,136,772.89	2,650,202.79			14,786,975.68	85.82	85.82%				募集资金、自筹
合计	17,230,000.00	12,136,772.89	2,650,202.79			14,786,975.68						

(十四) 使用权资产

项目	房屋及建筑物	合计
一、账面原值		
1. 期初余额	1,125,085.13	1,125,085.13
2. 本期增加金额		
3. 本期减少金额		
(1) 租赁到期		
4. 期末余额	1,125,085.13	1,125,085.13
二、累计折旧		
1. 期初余额	273,576.22	273,576.22
2. 本期增加金额	560,832.48	560,832.48
(1) 计提	560,832.48	560,832.48
3. 本期减少金额		
(1) 租赁到期		
4. 期末余额	834,408.70	834,408.70
三、减值准备		
1. 期初余额		
2. 本期增加金额		
3. 本期减少金额		
4. 期末余额		
四、账面价值		
1. 期末账面价值	290,676.43	290,676.43
2. 期初账面价值	851,508.91	851,508.91

(十五) 无形资产

1. 无形资产情况

项目	土地使用权	专利技术	应用软件	合计
一、账面原值				
1. 期初余额	6,718,860.00	268,000.00	102,000.00	7,088,860.00
2. 本期增加金额				
(1) 购置				

项目	土地使用权	专利技术	应用软件	合计
(2) 内部研发				
3. 本期减少金额				
(1) 处置				
4. 期末余额	6,718,860.00	268,000.00	102,000.00	7,088,860.00
二、累计摊销				
1. 期初余额	951,838.50	189,233.70	102,000.00	1,243,072.20
2. 本期增加金额	134,377.20	26,800.08		161,177.28
(1) 计提	134,377.20	26,800.08		161,177.28
3. 本期减少金额				
4. 期末余额	1,086,215.70	216,033.78	102,000.00	1,404,249.48
三、减值准备				
1. 期初余额				
2. 本期增加金额				
(1) 计提				
3. 本期减少金额				
(1) 处置				
4. 期末余额				
四、账面价值				
1. 期末账面价值	5,632,644.30	51,966.22		5,684,610.52
2. 期初账面价值	5,767,021.50	78,766.30		5,845,787.80

本期末通过公司内部研发形成的无形资产占无形资产余额的比例为3.78%。

2. 无确认为无形资产的数据资源。
3. 无未办妥产权证书的土地使用权情况。

(十六) 长期待摊费用

项目	期初余额	本期增加金额	本期摊销金额	其他减少金额	期末余额
办公室装修	237,194.99		149,807.40		87,387.59
官网服务费	614.19	4,980.00	5,594.19		
会费	9,791.67		2,499.96		7,291.71
合计	247,600.85	4,980.00	157,901.55		94,679.30

(十七) 递延所得税资产/递延所得税负债

1. 未经抵销的递延所得税资产

项目	期末余额		期初余额	
	可抵扣暂时性差异	递延所得税资产	可抵扣暂时性差异	递延所得税资产
资产减值损失	88,931.69	20,129.04	154,014.41	32,383.06
信用减值损失	1,523,335.15	203,496.50	1,958,130.85	252,761.11
内部交易未实现利润	30,695.80	4,604.37	25,033.14	3,754.97
可抵扣亏损	409,494.94	20,474.75	1,273,756.57	63,687.84
其他流动负债-销售返利	40,544.50	2,027.23		
交易性金融工具公允价值变动	3,315.07	497.26		
租赁负债	323,299.39	37,543.51	917,613.83	105,956.88
合计	2,419,616.54	288,772.66	4,328,548.80	458,543.86

2. 未经抵销的递延所得税负债

项目	期末余额		期初余额	
	应纳税暂时性差异	递延所得税负债	应纳税暂时性差异	递延所得税负债
债权投资-应收利息	2,491,733.43	187,155.60	7,073,316.47	820,655.47
使用权资产	290,676.43	33,817.12	851,508.91	98,373.35
交易性金融工具公允价值变动	25,019.22	1,250.96		
合计	2,807,429.08	222,223.68	7,924,825.38	919,028.82

3. 以抵销后净额列示的递延所得税资产或负债

项目	递延所得税资产和 负债期末互抵金额	抵销后递延所得税资 产或负债期末余额	递延所得税资产和 负债期初互抵金额	抵销后递延所得税资 产或负债期初余额
递延所得税资产	135,924.47	152,848.19	374,259.58	84,284.28
递延所得税负债	135,924.47	86,299.21	374,259.58	544,769.24

4. 无未确认递延所得税资产

(十八) 所有权或使用权受到限制的资产

项目	期末				期初			
	账面余额	账面价值	受限类型	受限情况	账面余额	账面价值	受限类型	受限情况
货币资金	10,000,000.00	10,000,000.00	银行冻结款					
合计	10,000,000.00	10,000,000.00						

上述银行冻结款系公司于2025年12月认购中国银行结构性存款产品，由于该理财产品处于认购期，按照理财产品协议募集期为5天，认购期内银行冻结此款项。

(十九) 应付账款

1. 应付账款列示

项目	期末余额	期初余额
货款	2,325,341.63	3,229,659.52
合计	2,325,341.63	3,229,659.52

2. 账龄超过1年或逾期的重要应付账款

无。

(二十) 合同负债

1. 合同负债情况

项目	期末余额	期初余额
货款	641,754.08	412,817.75
合计	641,754.08	412,817.75

2. 账龄超过1年的重要合同负债

无。

(二十一) 应付职工薪酬

1. 应付职工薪酬列示

项目	期初余额	本期增加	本期减少	期末余额
一、短期薪酬	1,464,897.78	15,159,966.73	15,402,400.32	1,222,464.19
二、离职后福利-设定提存计划		627,196.70	623,302.87	3,893.83
合计	1,464,897.78	15,787,163.43	16,025,703.19	1,226,358.02

2. 短期薪酬列示

项目	期初余额	本期增加	本期减少	期末余额
1. 工资、奖金、津贴和补贴	1,464,897.78	14,123,615.76	14,367,458.30	1,221,055.24
2. 职工福利费		462,226.41	462,226.41	
3. 社会保险费		237,749.56	236,340.61	1,408.95

项目	期初余额	本期增加	本期减少	期末余额
其中：工伤保险费		227,897.24	226,523.29	1,373.95
职工社会医疗保险费		9,852.32	9,817.32	35.00
4. 住房公积金		326,395.00	326,395.00	
5. 工会经费和职工教育经费		9,980.00	9,980.00	
合计	1,464,897.78	15,159,966.73	15,402,400.32	1,222,464.19

3. 设定提存计划列示

项目	期初余额	本期增加	本期减少	期末余额
1. 基本养老保险		614,270.94	610,447.11	3,823.83
2. 失业保险费		12,925.76	12,855.76	70.00
合计		627,196.70	623,302.87	3,893.83

(二十二) 应交税费

项目	期末余额	期初余额
增值税	10,917.07	480.58
企业所得税	586,379.68	608,098.64
个人所得税	59,889.95	107,705.34
印花税	17,540.09	15,287.46
合计	674,726.79	731,572.02

(二十三) 其他应付款

项目	期末余额	期初余额
应付利息		
应付股利		
其他应付款	2,740,991.75	611,993.30
合计	2,740,991.75	611,993.30

1. 其他应付款

(1) 按款项性质列示其他应付款

项目	期末余额	期初余额
质保金	50,085.00	40,529.30
员工代垫款	260,470.58	219,626.12

项目	期末余额	期初余额
费用款	931,051.98	350,410.35
工程款	1,499,002.79	
其他	381.40	1,427.53
合计	2,740,991.75	611,993.30

(2) 账龄超过1年或逾期的重要其他应付款。

无。

(二十四) 一年内到期的非流动负债

项目	期末余额	期初余额
一年内到期的租赁负债	323,299.39	594,431.50
合计	323,299.39	594,431.50

(二十五) 其他流动负债

项目	期末余额	期初余额
待转销项税	25,800.63	117,420.42
预计销售返利	40,544.50	
合计	66,345.13	117,420.42

(二十六) 租赁负债

项目	期末余额	期初余额
租赁付款额	327,838.62	952,399.59
未确认融资费用	4,539.23	34,785.76
小计	323,299.39	917,613.83
减：一年内到期的租赁负债	323,299.39	594,431.50
合计		323,182.33

(二十七) 递延收益

项目	期初余额	本期增加	本期减少	期末余额	形成原因
政府补助		200,000.00	111,110.11	88,889.89	收到政府补助
合计		200,000.00	111,110.11	88,889.89	--

(二十八) 股本

项目	期初余额	本期增减变动(+、-)					期末余额
		发行新股	送股	公积金转股	其他	小计	
股份总数	160,277,600.00				-900,000.00	-900,000.00	159,377,600.00

2021年9月9日，公司召开第二届董事会第十九次会议、第二届监事会第十六次会议，审议通过了《关于〈广东驱动力生物科技股份有限公司回购股份方案〉的议案》，回购股份将全部用于公司核心骨干员工股权激励。2022年3月8日，公司完成了股份回购，回购股份数量90万股，使用资金总额为人民币6,062,383.41元。

鉴于上述回购股份36月期限即将届满，且公司实施的2022年股票期权激励计划相关行权条件未能达成，2025年3月，经公司第四届董事会第六次会议及2025年第一次临时股东会审议通过，公司注销了原用于股权激励的900,000股股份，减少注册资本900,000.00元，减少资本公积-资本溢价5,162,383.41元。

(二十九) 资本公积

项目	期初余额	本期增加	本期减少	期末余额
资本溢价(股本溢价)	36,304,881.76		5,162,383.41	31,142,498.35
其他资本公积	6,113.36			6,113.36
合计	36,310,995.12		5,162,383.41	31,148,611.71

本期变动情况详见本附注“五、(二十八)股本”。

(三十) 库存股

项目	期初余额	本期增加	本期减少	期末余额
实行股权激励回购	6,062,383.41		6,062,383.41	
合计	6,062,383.41		6,062,383.41	

本期变动情况详见本附注“五、(二十八)股本”。

(三十一) 盈余公积

项目	期初余额	本期增加	本期减少	期末余额
法定盈余公积	22,265,761.38	245,606.20		22,511,367.58
合计	22,265,761.38	245,606.20		22,511,367.58

(三十二) 未分配利润

项目	本期	上期
调整前上期末未分配利润	25,687,906.24	18,193,593.71
调整期初未分配利润合计数（调增+，调减-）		
调整后期初未分配利润	25,687,906.24	18,193,593.71
加：本期归属于母公司所有者的净利润	4,417,837.91	13,976,825.22
减：提取法定盈余公积	245,606.20	1,701,184.69
分配股利	9,562,656.00	4,781,328.00
期末未分配利润	20,297,481.95	25,687,906.24

(三十三) 营业收入和营业成本

1. 营业收入和营业成本情况

项目	本期发生额		上期发生额	
	收入	成本	收入	成本
主营业务	76,652,526.61	52,727,266.81	71,612,089.42	42,316,854.71
其他业务	116,083.04	57,372.61	124,641.34	113,174.83
合计	76,768,609.65	52,784,639.42	71,736,730.76	42,430,029.54

2. 合同产生的收入情况

合同分类	本期金额	上期金额
一、商品类型	76,768,609.65	71,736,730.76
造血类产品	74,541,180.79	70,652,150.67
其中：造血系列 1	32,496,685.36	40,169,174.40
造血系列 2	6,729,626.09	9,653,028.51
造血系列 3	35,314,869.34	20,829,947.76
抗应激、诱食、替抗类产品	1,984,340.00	783,015.00
浓缩料、配合料及饲料原料	10,300.89	17,350.00
其他预混料及添加剂	116,704.93	159,573.75
其他补血产品	65,206.71	112,504.17
宠物营养品及宠物用品	33,209.18	
其他收入	17,667.15	12,137.17
二、按商品转让的时间分类	76,768,609.65	71,736,730.76
在某一时刻转让	76,768,609.65	71,736,730.76

合同分类	本期金额	上期金额
在某一时段内转让		

3. 与履约义务相关的信息

无。

4. 与分摊至剩余履约义务的交易价格相关的信息

无。

(三十四) 税金及附加

项目	本期发生额	上期发生额
印花税	120,039.26	48,704.33
土地使用税	16,724.86	13,195.92
城市维护建设税	2,518.14	
教育费附加	1,069.06	
地方教育附加	712.70	
车船税	42.88	203.92
房产税	353,061.73	378,078.72
合计	494,168.63	440,182.89

(三十五) 销售费用

项目	本期发生额	上期发生额
职工薪酬	7,901,779.15	7,876,475.24
交通差旅费	1,780,405.62	1,805,983.31
服务费	1,113,173.68	1,316,952.91
业务招待费	1,091,787.99	575,069.67
推广费	259,734.09	289,546.86
广告宣传费	85,755.57	71,357.48
会议费	24,260.00	55,318.17
其他费用	102,230.47	122,291.64
合计	12,359,126.57	12,112,995.28

(三十六) 管理费用

项目	本期发生额	上期发生额
职工薪酬	3,259,105.63	2,528,791.46
中介机构服务费	1,774,506.19	1,222,288.61
折旧费	1,054,364.10	730,260.27
租赁资产折旧费	514,831.03	476,829.33
办公费	258,061.26	388,093.27
交通差旅费	87,159.07	186,437.28
业务招待费	119,774.44	126,147.49
其他费用	363,603.57	352,376.58
合计	7,431,405.29	6,011,224.29

(三十七) 研发费用

项目	本期发生额	上期发生额
职工薪酬	2,125,184.87	2,346,813.67
直接投入费用	586,145.25	1,032,770.42
折旧费用与长期摊销费用	264,196.94	232,489.97
无形资产摊销费用	25,000.08	25,000.08
其他费用	242,120.15	562,315.12
合计	3,242,647.29	4,199,389.26

(三十八) 财务费用

项目	本期发生额	上期发生额
利息支出	30,246.53	29,412.39
其中：租赁负债利息支出	30,246.53	23,844.39
减：利息收入	12,036.04	91,416.87
汇兑损益	42.79	-29.75
金融机构手续费及其他	124,238.01	94,327.87
合计	142,491.29	32,293.64

(三十九) 其他收益

产生其他收益的来源	本期发生额	上期发生额
政府补助	153,710.11	7,737.05

产生其他收益的来源	本期发生额	上期发生额
个税返还	15,074.67	14,255.01
小规模增值税减免	379.35	356.58
合计	169,164.13	22,348.64

(四十) 投资收益

项目	本期发生额	上期发生额
权益法核算的长期股权投资收益	981,135.80	2,052,251.74
大额存单及理财产品投资收益	3,435,287.38	4,143,768.46
合计	4,416,423.18	6,196,020.20

(四十一) 公允价值变动收益

产生公允价值变动收益的来源	本期发生额	上期发生额
交易性金融资产	66,846.52	
其中：理财产品的公允价值变动收益	66,846.52	
其他非流动金融资产	-4,000.00	
合计	62,846.52	

(四十二) 信用减值损失

项目	本期发生额	上期发生额
坏账损失	-129,305.11	2,379,347.74
合计	-129,305.11	2,379,347.74

(四十三) 资产减值损失

项目	本期发生额	上期发生额
存货跌价损失	-75,136.65	-69,119.00
合计	-75,136.65	-69,119.00

(四十四) 资产处置收益

资产处置收益的来源	本期发生额	上期发生额
固定资产处置收益	1,765.63	12,906.33
合计	1,765.63	12,906.33

(四十五) 营业外收入

项目	本期发生额	上期发生额	计入当期非经常损益的金额
客户违约金		130,000.00	
其他	1.28	10,542.84	1.28
合计	1.28	140,542.84	1.28

(四十六) 营业外支出

项目	本期发生额	上期发生额	计入当期非经常损益的金额
税收滞纳金	20,101.27	42,218.25	20,101.27
对外捐赠	235,750.00	1,000.00	235,750.00
合计	255,851.27	43,218.25	255,851.27

(四十七) 所得税费用

1. 所得税费用表

项目	本期发生额	上期发生额
当期所得税费用	571,139.78	1,018,491.20
递延所得税费用	-527,033.94	297,864.38
合计	44,105.84	1,316,355.58

2. 会计利润与所得税费用调整过程

项目	本期发生额
利润总额	4,504,038.87
按法定/适用税率计算的所得税费用	675,605.83
子公司适用不同税率的影响	-40,681.34
调整以前期间所得税的影响	-88,845.37
非应税收入的影响	-149,494.03
不可抵扣的成本、费用和损失的影响	147,160.05
使用前期未确认递延所得税资产的可抵扣亏损的影响	
本期未确认递延所得税资产的可抵扣暂时性差异或可抵扣亏损的影响	
研发加计扣除影响	-518,701.83
残疾人工资加计扣除的影响	
股权激励永久性差异	

项目	本期发生额
其他	19,062.53
所得税费用	44,105.84

(四十八) 现金流量表项目

1. 与经营活动有关的现金

收到的其他与经营活动有关的现金

项目	本期发生额	上期发生额
利息收入	12,036.04	90,334.19
收回备用金或借支款	357,844.61	3,165,023.21
退回保证金押金	53,497.00	75,824.50
政府补贴	242,600.00	22,348.64
营业外收入	1.28	140,542.84
其他	15,074.67	14,255.01
受限资金转入		131,879.82
合计	681,053.60	3,640,208.21

支付的其他与经营活动有关的现金

项目	本期发生额	上期发生额
期间费用	7,337,152.49	8,306,542.39
往来款		1,124,206.18
保证金押金	85,242.30	107,279.21
捐赠支出	200,000.00	1,000.00
合计	7,622,394.79	9,539,027.78

2. 与投资活动有关的现金

收到的重要的与投资活动有关的现金

项目	本期发生额	上期发生额
赎回大额存单、理财产品等	168,963,525.00	
收到联营企业分红款	1,196,824.72	990,000.00
大额存单及理财产品利息收入	7,802,414.06	
合计	177,962,763.78	990,000.00

支付的重要的与投资活动有关的现金

项目	本期发生额	上期发生额
购买大额存单、理财产品等	156,410,680.56	
对联营企业增加投资	3,012,604.00	986,000.00
其他投资	1,000,000.00	
合计	160,423,284.56	986,000.00

3. 与筹资活动有关的现金

收到其他与筹资活动有关的现金

项目	本期发生额	上期发生额
中国证券登记结算有限责任公司北京分公司（备付金）	246,505.56	111,555.57
合计	246,505.56	111,555.57

支付的其他与筹资活动有关的现金

项目	本期发生额	上期发生额
租赁支出	649,622.96	219,360.25
支付现金股利手续费	956.26	478.13
其他手续费		6,528.00
中登个税	247,969.60	
合计	898,548.82	226,366.38

筹资活动产生的各项负债变动情况

项目	期初余额	本期增加		本期减少		期末余额
		现金变动	非现金变动	现金变动	非现金变动	
租赁负债（含一年内到期的租赁负债）	917,613.83		55,308.52	649,622.96		323,299.39
应交税费-个人所得税（中登备付金）	111,555.57	246,505.56		247,969.60		110,091.53
合计	1,029,169.40	246,505.56	55,308.52	897,592.56		433,390.92

(四十九) 现金流量表补充资料

1. 现金流量表补充资料

项目	本期金额	上期金额
1. 将净利润调节为经营活动现金流量：		
净利润	4,459,933.03	13,833,088.78
加：计提的信用减值损失	129,305.11	-2,379,347.74

项目	本期金额	上期金额
资产减值损失	75,136.65	69,119.00
固定资产折旧、油气资产折耗、生产性生物资产折旧	2,537,041.06	2,350,899.15
使用权资产折旧	560,832.48	273,576.22
无形资产摊销	161,177.28	161,177.28
长期待摊费用摊销	157,901.55	68,007.34
处置固定资产、无形资产和其他长期资产的损失(收益以“-”号填列)	-1,765.63	-12,906.33
固定资产报废损失(收益以“-”号填列)		
公允价值变动损失(收益以“-”号填列)	-62,846.52	
财务费用(收益以“-”号填列)	30,273.53	24,322.52
投资损失(收益以“-”号填列)	-4,416,423.18	-6,196,020.20
递延所得税资产减少(增加以“-”号填列)	-68,563.91	488,979.44
递延所得税负债增加(减少以“-”号填列)	-458,470.03	-191,115.06
存货的减少(增加以“-”号填列)	-899,478.36	205,430.55
经营性应收项目的减少(增加以“-”号填列)	2,144,624.78	4,547,751.38
经营性应付项目的增加(减少以“-”号填列)	-1,416,656.76	1,246,439.45
其他		
经营活动产生的现金流量净额	2,932,021.08	14,489,401.78
2. 不涉及现金收支的重大投资和筹资活动:		
债务转为资本		
一年内到期的可转换公司债券		
当期新增使用权资产		
3. 现金及现金等价物净变动情况:		
现金的期末余额	13,365,012.32	5,377,275.74
减: 现金的期初余额	5,377,275.74	9,746,870.57
加: 现金等价物的期末余额		
减: 现金等价物的期初余额		
现金及现金等价物净增加额	7,987,736.58	-4,369,594.83

2. 本期支付的取得子公司的现金净额

无。

3. 本期收到的处置子公司的现金净额

无。

4. 现金和现金等价物的构成

项目	期末余额	期初余额
一、现金	13,365,012.32	5,377,275.74
其中：库存现金		
可随时用于支付的银行存款	12,924,815.25	5,288,320.91
可随时用于支付的其他货币资金	440,197.07	88,954.83
二、现金等价物		
其中：三个月内到期的债券投资		
三、期末现金及现金等价物余额	13,365,012.32	5,377,275.74
其中：母公司或集团内子公司使用受限制的现金和现金等价物		

5. 使用范围受限但仍属于现金及现金等价物列示的情况

无。

6. 不属于现金及现金等价物的货币资金

2025年度现金流量表中现金的期末余额13,365,012.32元，2025年12月31日资产负债表中货币资金期末余额为23,365,012.32元，差额10,000,000.00元，系公司于2025年12月认购中国银行结构性存款产品，由于该理财产品处于认购期，按照理财产品协议募集期为5天，认购期内银行冻结此款项。

7. 其他重大活动说明

无。

(五十) 外币货币性项目

1. 外币货币性项目

项目	期末外币余额	折算汇率	期末折算人民币余额
货币资金	273.55	7.0288	1,922.73
其中：美元	273.55	7.0288	1,922.73

2. 境外经营主体

无。

(五十一) 租赁

1. 本公司作为承租方

(1) 未纳入租赁负债计量的可变租赁付款额

无。

(2) 简化处理的短期租赁或低价值资产的租赁费用。

无。

(3) 涉及售后租回交易的情况

无。

2. 本公司作为出租方

(1) 作为出租人的经营租赁

无。

六、研发支出

项目	本期发生额	上期发生额
人员人工费用	2,125,184.87	2,346,813.67
直接投入费用	586,145.25	1,032,770.42
折旧费与长期待摊费用	264,196.94	232,489.97
无形资产摊销费用	25,000.08	25,000.08
其他费用	242,120.15	562,315.12
合计	3,242,647.29	4,199,389.26
其中：费用化研发支出	3,242,647.29	4,199,389.26
资本化研发支出		

(一) 符合资本化条件的研发项目

1. 重要的资本化研发项目

无

七、合并范围的变更

(一) 非同一控制下企业合并

报告期内，公司未发生非同一控制下企业合并。

(二) 同一控制下企业合并

报告期内，公司未发生同一控制下的企业合并。

(三) 反向购买

报告期内，公司未发生反向购买。

(四) 处置子公司

报告期内，公司未发生处置子公司事项。

(五) 其他原因的合并范围变动

子公司名称	变动原因
广州宠小幸宠物用品有限公司	新设成立

八、在其他主体中的权益

(一) 在子公司中的权益

1. 企业集团的构成

子公司名称	注册资本 (万元)	主要经 营地	注册地	业务性质	持股比例(%)		取得方式
					直接	间接	
广州三行生物科技 有限公司	500.00	广州市	广州市	饲料添加剂及饲料的研 发和生产	100.00		同一控制 下 企业合并
广州三行饲料有 限公司	50.00	广州市	广州市	销售饲料原料（国家专营 专管项目除外）、饲料添 加剂、预混合饲料	100.00		同一控制 下 企业合并
广东三行生物科 技有限公司	1,000.00	清远市	清远市	饲料添加剂及饲料的研 发和生产	100.00		设立
广州赛桃花生物 科技有限公司	500.00	广州市	广州市	蛋类零售及批发	100.00		设立
广东三行牲血饲 料有限公司	500.00	清远市	清远市	销售饲料原料（国家专营 专管项目除外）、饲料添 加剂	51.00		设立
广州宠小幸宠物 用品有限公司	100.00	广州市	广州市	其他食品批发业		51.00	设立

2. 重要的非全资子公司

无。

(二) 在子公司的所有者权益份额发生变化且仍控制子公司的交易

无。

(三) 在合营企业或联营企业中的权益

1. 重要的联营企业

联营企业名称	主要经营地	注册地	业务性质	持股比例(%)		会计处理方法
				直接	间接	
广东新南都饲料科技有限公司	广州市	广州市	饲料添加剂、添加剂预混合饲料、浓缩饲料、配合饲料的生产、销售；畜禽药物添加剂的销售	38.6954	1.1988	权益法

2. 重要联营企业的主要财务信息

项目	期末余额/本期发生额	期初余额/上期发生额
	广东新南都饲料科技有限公司	广东新南都饲料科技有限公司
流动资产	36,194,208.44	39,403,704.43
非流动资产	6,047,763.06	7,068,736.95
资产合计	42,241,971.50	46,472,441.38
流动负债	4,786,334.52	8,514,289.72
非流动负债		
负债合计	4,786,334.52	8,514,289.72
少数股东权益		
归属于母公司股东权益	37,455,636.98	37,958,151.66
按持股比例计算的净资产份额	14,942,626.73	13,171,478.63
调整事项		
—商誉	13,647,158.32	13,295,242.34
—内部交易未实现利润		
—其他		
对联营企业权益投资的账面价值	28,589,785.05	26,466,720.97
存在公开报价的权益投资的公允价值		
营业收入	41,760,660.87	46,690,131.81
净利润	2,497,485.32	6,216,339.78
终止经营的净利润		
其他综合收益		
综合收益总额	2,497,485.32	6,216,339.78
企业本期收到的来自联营企业的股利	1,160,860.72	990,000.00

(四) 重要的共同经营

无。

(五) 在未纳入合并财务报表范围的结构化主体中的权益无。

九、政府补助

(一) 报告期末无按应收金额确认的政府补助

(二) 涉及政府补助的负债项目

会计科目或财务报表项目	期初余额	本期新增补助金额	本期计入营业外收入金额	本期转入其他收益金额	本期其他变动	期末余额	与资产/收益相关
递延收益		200,000.00		111,110.11		88,889.89	与收益相关
合计		200,000.00		111,110.11		88,889.89	

(三) 计入当期损益的政府补助

类型	本期发生额	上期发生额
其他收益	153,710.11	7,737.05
合计	153,710.11	7,737.05

十、与金融工具相关的风险

公司的主要金融工具包括货币资金、应收账款、交易性金融资产、应付账款、其他应付款等，各项金融工具的详细情况说明见本附注五相关项目。与这些金融工具相关的风险，以及公司为降低这些风险所采取的风险管理政策如下所述。

(一) 信用风险

信用风险，是指交易对手方未能履行合同义务而导致本公司产生财务损失的风险。本公司信用风险主要产生于银行存款和应收款项等。

本公司银行存款及交易性金融资产（理财）主要存放于国有银行和其它大中型上市银行，本公司预期不存在重大的信用风险。

对于应收款项，本公司按照客户管理信用风险集中度，设定相关政策以控制信用风险敞口。本公司基于对债务人的财务状况、外部评级、从第三方获取担保的可能性、信用记录及其它因素诸如目前市场状况等评估债务人的信用资质并设置相应欠款额度与信用期限。本公司会定期对债务人信用记录进行监控，对于信用记录不良的债务人，本公司会采用书面催款、缩短信用期或取消信用期等方式，以确保本公司的整体信用风险在

可控的范围内。由于本公司的应收款项客户广泛分散于不同的地区中，因此在本公司不存在重大信用风险集中。

本公司没有提供任何其他可能令本公司承受信用风险的担保。本公司所承担的最大信用风险敞口为资产负债表中各项金融资产的账面价值。本公司没有提供任何其他可能令本公司承受信用风险的担保。

（二）流动性风险

流动风险，是指企业在履行以交付现金或其他金融资产的方式结算的义务时发生资金短缺的风险。本公司的政策是确保拥有充足的现金以偿还到期债务。流动性风险由本公司的财务部门集中控制。财务部门通过监控现金余额、可随时变现的有价证券以及对未来6个月现金流量的滚动预测，确保公司在所有合理预测的情况下拥有充足的资金偿还债务。

（三）外汇风险

外汇风险指因汇率变动产生损失的风险。本公司承受外汇风险主要与欧元、美元有关，本公司尽可能将外币收入与外币支出相匹配以降低外汇风险，密切关注汇率变动对本公司外汇风险的影响。报告期末，本公司仅有少量外币资产及负债，因此本公司承担的外汇变动风险不重大。

十一、公允价值的披露

（一）以公允价值计量的资产和负债的期末公允价值

项目	期末公允价值			
	第一层次公允价值计量	第二层次公允价值计量	第三层次公允价值计量	合计
一、持续的公允价值计量	--	--	--	--
（一）交易性金融资产		43,025,704.15		43,025,704.15
1. 以公允价值计量且其变动计入当期损益的金融资产		43,025,704.15		43,025,704.15
（二）其他非流动金融资产		996,000.00		996,000.00
1. 以公允价值计量且其变动计入当期损益的金融资产		996,000.00		996,000.00
持续以公允价值计量的资产总额		44,021,704.15		44,021,704.15

（二）持续和非持续第一层次公允价值计量项目市价的确定依据

对于在活跃市场上有报价的金融工具，本公司以其在活跃市场报价(有限售期的考虑限售折价)确定公允价值。

(三) 持续和非持续第二层次公允价值计量项目，采用的估值技术和重要参数的定性及定量信息

对于在活跃市场没有报价，但是存在非活跃报价(如转让或回购协议价、第三方增资或转让价、理财产品净值报告等)的，本公司在考虑回购协议价、第三方转让价、净值报告后确定公允价值。

(四) 持续和非持续第三层次公允价值计量项目，采用的估值技术和重要参数的定性及定量信息

对于不存在市场报价的，本公司按照近似成本代表法确定公允价值。

十二、关联方及关联交易

公司与子公司以及各子公司间的关联方交易已在合并报表时抵销，公司与其他关联方在报告期内的交易如下：

(一) 本企业的母公司情况

本公司最终控制方是刘金萍和刘平祥。截至本期期末，刘金萍直接持有本公司33.5536%股权，通过丹江口三人行投资合伙企业（有限合伙）间接持有本公司1.6174%股权，通过丹江口新机汇投资合伙企业（有限合伙）间接持有本公司0.3542%股权，通过广州红果投资合伙企业（有限合伙）间接持有本公司0.0176%股权；刘平祥直接持有本公司22.0341%股权，通过丹江口三人行投资合伙企业（有限合伙）间接持有本公司0.1494%股权，通过丹江口新机汇投资合伙企业（有限合伙）间接持有本公司0.2361%股权，通过广州红果投资合伙企业（有限合伙）间接持有本公司0.0088%股权；刘金萍和刘平祥直接及间接合计持有本公司57.9712%的股权，实际控制本公司。

(二) 本企业的子公司情况

本企业子公司的情况详见“八、在其他主体中的权益附注（一）”。

(三) 本企业合营和联营企业情况

本企业重要的合营或联营企业详见八、在其他主体中的权益附注（三）。

本期与本公司发生关联方交易，或前期与本公司发生关联方交易形成余额的其他合营或联营企业情况如下：

合营或联营企业名称	与本企业关系
广东新南都饲料科技有限公司	本公司的联营企业
翁源县新南都饲料科技有限公司	本公司的联营企业的全资子公司

(四) 其他关联方情况

其他关联方名称	其他关联方与公司关系
翁源县新南都饲料科技有限公司	广东新南都饲料科技有限公司的全资子公司
董事、经理、财务总监及董事会秘书	关键管理人员

(五) 关联交易情况

1. 购销商品、提供和接受劳务的关联交易

采购商品、接受劳务情况表

关联方	关联交易内容	本期发生额	上期发生额
广东新南都饲料科技有限公司	材料采购	10,000.00	34,300.00
翁源县新南都饲料科技有限公司	材料采购	979,350.00	818,500.00
合计		989,350.00	852,800.00

2. 关联受托管理/承包及委托管理/出包情况

无。

3. 关联租赁情况

无。

4. 关联担保情况

无。

5. 关联方资金拆借

无。

6. 关联方资产转让、债务重组情况

无。

7. 关键管理人员薪酬

项目	本期发生额	上期发生额
关键管理人员报酬	2,158,769.60	2,638,697.06
合计	2,158,769.60	2,638,697.06

8. 其他关联交易

无。

(六) 应收、应付关联方未结算项目情况

1. 应收项目

无。

2. 应付项目

项目名称	关联方	期末账面余额	期初账面余额
应付账款	翁源县新南都饲料科技有限公司	71,500.00	235,200.00
应付账款	广东新南都饲料科技有限公司	5,000.00	
合计		76,500.00	235,200.00

(七) 关联方承诺

无。

(八) 其他

无。

十三、股份支付

(一) 股份支付总体情况

无。

(二) 以权益结算的股份支付情况

无。

(三) 以现金结算的股份支付情况

无。

(四) 本期股份支付费用

无。

(五) 股份支付的修改、终止情况

无。

十四、承诺及或有事项

（一）重要承诺事项

无。

（二）或有事项

无。

十五、资产负债表日后事项

（一）重要的非调整事项

截至本报告批准报出日，公司未发生重要的非调整事项。

（二）利润分配情况

经公司第四届董事会第十一次会议审议通过的 2025 年度利润分配方案为：公司拟以利润分配实施时股权登记日的总股本为基数，向全体股东每 10 股派发现金红利 0.25 元（含税）。本分配方案尚待股东会批准。

（三）销售退回

截至本报告批准报出日，公司未发生重要销售退回。

（四）其他资产负债表日后事项说明

截至本报告批准报出日，公司无其他重大资产负债表日后事项。

十六、其他重要事项

（一）前期会计差错更正

本报告期公司未发生前期会计差错。

（二）债务重组

无。

（三）资产置换

无。

（四）年金计划

无。

(五) 终止经营

无。

(六) 分部信息

本公司以内部组织结构、管理要求、内部报告制度为依据确定经营分部。本公司的经营分部是指同时满足下列条件的组成部分：

(1) 该组成部分能够在日常活动中产生收入、发生费用；

(2) 管理层能够定期评价该组成部分的经营成果，以决定向其配置资源、评价其业绩；

(3) 能够取得该组成部分的财务状况、经营成果和现金流量等有关会计信息。

本公司以经营分部为基础确定报告分部，满足下列条件之一的经营分部确定为报告分部：

(1) 该经营分部的分部收入占所有分部收入合计的 10% 或者以上；

(2) 该分部的分部利润（亏损）的绝对额，占所有盈利分部利润合计额或者所有亏损分部亏损合计额的绝对额两者中较大者的 10% 或者以上。

本公司的业务单一，主要为生产预混料、饲料原料，管理层将此业务视作为一个整体实施管理、评估经营成果，因此，本财务报表不呈报分部信息。

十七、母公司财务报表主要项目注释

下列所披露的财务报表数据，除特别注明之外，“期末”指2025年12月31日，“期初”指2025年1月1日，“本期”指2025年度，“上期”指2024年度。

(一) 应收账款

1. 按账龄披露

账龄	期末账面余额	期初账面余额
1年以内（含1年）	7,519,046.36	10,506,204.74
1—2年（含2年）	416,337.27	269,510.00
2—3年（含3年）	108,115.00	340,020.52
3年以上	559,174.06	583,691.03
减：坏账准备	1,072,451.33	1,309,729.53
合计	7,530,221.36	10,389,696.76

2. 按坏账计提方法分类披露

类别	期末余额				
	账面余额		坏账准备		账面价值
	金额	比例%	金额	计提比例 (%)	
按单项计提坏账准备的应收账款					
按组合计提坏账准备的应收账款	8,602,672.69	100.00	1,072,451.33	12.47	7,530,221.36
其中：合并关联方					
其他客户	8,602,672.69	100.00	1,072,451.33	12.47	7,530,221.36
合计	8,602,672.69	100.00	1,072,451.33	12.47	7,530,221.36

续上表

类别	期初余额				
	账面余额		坏账准备		账面价值
	金额	比例%	金额	计提比例 (%)	
按单项计提坏账准备的应收账款					
按组合计提坏账准备的应收账款	11,699,426.29	100.00	1,309,729.53	11.19	10,389,696.76
其中：合并关联方	463,680.00	3.96			463,680.00
其他客户	11,235,746.29	96.04	1,309,729.53	11.66	9,926,016.76
合计	11,699,426.29	100.00	1,309,729.53	11.19	10,389,696.76

按单项计提坏账准备：

无。

按组合计提坏账类别数：2

按组合计提坏账准备：合并关联方

无。

按组合计提坏账准备：其他客户

名称	期末余额		
	账面余额	坏账准备	计提比例 (%)
其他客户	8,602,672.69	1,072,451.33	12.47
合计	8,602,672.69	1,072,451.33	12.47

3. 本期计提、收回或转回的坏账准备情况

类别	期初余额	本期变动金额				期末余额
		计提	收回或转回	转销或核销	其他	
单项评估并单独进行减值测试的应收账款		6,240.00		45,000.00	38,760.00	
按组合计提坏账准备的应收账款	1,309,729.53	16,702.29		215,220.49	-38,760.00	1,072,451.33
合计	1,309,729.53	22,942.29		260,220.49		1,072,451.33

其中本期坏账准备收回或转回金额重要的：无。

4. 本期实际核销的应收账款情况：

项目	核销金额
实际核销的应收账款	260,220.49

其中重要的应收账款核销情况：无。

5. 按欠款方归集的期末余额前五名的应收账款情况

单位名称	应收账款期末余额	占应收账款期末余额合计数的比例 (%)	应收账款坏账准备期末余额
九江景康牧业发展有限公司	1,345,888.00	15.64	67,294.40
北京二商肉类食品集团有限公司	840,000.00	9.76	42,000.00
广东恒兴饲料实业股份有限公司遂溪分公司	779,250.00	9.06	38,962.50
济南天惠饲料有限公司	737,500.00	8.57	36,875.00
武侯区驱动力饲料经营部	532,560.00	6.19	26,628.00
合计	4,235,198.00	49.22	211,759.90

注：北京二商肉类食品集团有限公司应收期末余额包含其控股子公司齐齐哈尔二商农牧科技有限公司、齐齐哈尔市二商双河农牧科技有限责任公司、丰镇市大红门农牧科技有限公司。

(二) 其他应收款

项目	期末余额	期初余额
应收利息		
应收股利	6,900,000.00	25,260,000.00
其他应收款	101,744,487.92	55,929,568.38
合计	108,644,487.92	81,189,568.38

1. 其他应收款

(1) 应收股利分类

项目	期末余额	期初余额
广州三行饲料有限公司	1,000,000.00	5,900,000.00
广州三行生物科技有限公司	2,050,000.00	11,950,000.00
广东三行生物科技有限公司	2,150,000.00	4,150,000.00
广州赛桃花生物科技有限公司	1,700,000.00	3,260,000.00
合计	6,900,000.00	25,260,000.00

2. 其他应收款

(1) 按账龄披露

账龄	期末账面余额	期初账面余额
1年以内(含1年)	58,857,047.55	6,318,754.25
1-2年(含2年)	5,758,997.82	13,810,459.87
2-3年(含3年)	4,319,652.50	8,124,362.18
3年以上	32,923,888.06	27,791,090.09
减: 坏账准备	115,098.01	115,098.01
合计	101,744,487.92	55,929,568.38

(2) 按款项性质分类情况

款项性质	期末账面余额	期初账面余额
往来款	101,591,862.28	55,634,071.44
押金保证金	252,245.64	289,745.64
备用金	8,950.00	37,145.62
暂付款项	6,528.01	6,528.01
垫付社保及公积金		77,175.68
合计	101,859,585.93	56,044,666.39

(3) 按坏账计提方法分类披露

类别	期末余额				账面价值
	账面余额		坏账准备		
	金额	比例%	金额	计提比例(%)	
按单项计提坏账准备	58,570.00	0.06	58,570.00	100.00	

类别	期末余额				
	账面余额		坏账准备		账面价值
	金额	比例%	金额	计提比例 (%)	
按组合计提坏账准备	101,801,015.93	99.94	56,528.01	0.06	101,744,487.92
其中：应收合并关联方组合	101,591,862.28	99.74			101,591,862.28
应收备用金、保证金及押金组合	152,625.64	0.15			152,625.64
应收风险押金组合	50,000.00	0.05	50,000.00	100.00	
应收暂付款项组合	6,528.01	0.01	6,528.01	100.00	
合计	101,859,585.93	100.00	115,098.01	0.11	101,744,487.92

续上表

类别	期初余额				
	账面余额		坏账准备		账面价值
	金额	比例%	金额	计提比例 (%)	
按单项计提坏账准备	58,570.00	0.10	58,570.00	100.00	
按组合计提坏账准备	55,986,096.39	99.90	56,528.01	0.10	55,929,568.38
其中：应收合并关联方组合	55,634,071.44	99.27			55,634,071.44
应收备用金、保证金及押金组合	295,496.94	0.53			295,496.94
应收风险押金组合	50,000.00	0.09	50,000.00	100.00	
应收暂付款项组合	6,528.01	0.01	6,528.01	100.00	
合计	56,044,666.39	100.00	115,098.01	0.21	55,929,568.38

按组合计提坏账准备类别数：4

按组合计提坏账准备：合并关联方

名称	期末余额		
	账面余额	坏账准备	计提比例 (%)
广州三行生物科技有限公司	33,993,497.00		
广东三行生物科技有限公司	32,494,038.29		
广州三行饲料有限公司	21,157,051.25		
广州赛桃花生物科技有限公司	13,945,275.74		
广东三行牲血饲料有限公司	2,000.00		
合计	101,591,862.28		

按组合计提坏账准备：应收备用金、保证金及押金组合

名称	期末余额		
	账面余额	坏账准备	计提比例 (%)
备用金	8,950.00		
保证金及押金	143,675.64		
垫付社保及公积金			
合计	152,625.64		

按组合计提坏账准备：应收风险押金组合

名称	期末余额		
	账面余额	坏账准备	计提比例 (%)
风险押金	50,000.00	50,000.00	100.00
合计	50,000.00	50,000.00	100.00

按组合计提坏账准备：应收暂付款项组合

名称	期末余额		
	账面余额	坏账准备	计提比例 (%)
暂付款项	6,528.01	6,528.01	100.00
合计	6,528.01	6,528.01	100.00

按照预期信用损失一般模型计提坏账准备：

坏账准备	第一阶段	第二阶段	第三阶段	合计
	未来12个月预期信用损失	整个存续期预期信用损失(未发生信用减值)	整个存续期预期信用损失(已发生信用减值)	
2025年1月1日余额	56,528.01		58,570.00	115,098.01
2025年1月1日余额 在本期				
--转入第二阶段				
--转入第三阶段				
--转回第二阶段				
--转回第一阶段				
本期计提				
本期转回				
本期转销				
本期核销				

坏账准备	第一阶段	第二阶段	第三阶段	合计
	未来12个月预期信用损失	整个存续期预期信用损失(未发生信用减值)	整个存续期预期信用损失(已发生信用减值)	
其他变动				
2025年12月31日余额	56,528.01		58,570.00	115,098.01

(4) 本期计提、收回或转回的坏账准备情况

类别	期初余额	本期变动金额				期末余额
		计提	收回或转回	转销或核销	其他	
按单项计提坏账准备	58,570.00					58,570.00
按组合计提坏账准备	56,528.01					56,528.01
合计	115,098.01					115,098.01

(5) 本期实际核销的其他应收款情况

无。

(6) 按欠款方归集的期末余额前五名的其他应收款情况

单位名称	款项的性质	期末余额	账龄	占其他应收款期末余额合计数的比例(%)	坏账准备期末余额
广州三行生物科技有限公司	往来款	33,993,497.00	1年以内 1-2年 2-3年 3年以上	33.37	
广东三行生物科技有限公司	往来款	32,494,038.29	1年以内 1-2年 2-3年 3年以上	31.90	
广州三行饲料有限公司	往来款	21,157,051.25	1年以内 1-2年	20.77	
广州赛桃花生物科技有限公司	往来款	13,945,275.74	1年以内	13.69	
广州长创产业园运营有限公司	押金保证金	102,880.00	1-2年	0.10	
合计		101,692,742.28		99.83	

(三) 长期股权投资

项目	期末余额			期初余额		
	账面余额	减值准备	账面价值	账面余额	减值准备	账面价值
对子公司投资	20,773,710.49		20,773,710.49	12,773,710.49		12,773,710.49

项目	期末余额			期初余额		
	账面余额	减值准备	账面价值	账面余额	减值准备	账面价值
对联营、合营企业投资	29,279,127.13		29,279,127.13	26,466,720.97		26,466,720.97
合计	50,052,837.62		50,052,837.62	39,240,431.46		39,240,431.46

1. 对子公司投资

被投资单位	期初余额 (账面价值)	减值准备 期初余额	本期增减变动				期末余额 (账面价值)	减值准备 期末余额
			追加投资	减少投资	计提减值准备	其他		
广州三行生物科技有限公司	1,895,141.25		3,000,000.00				4,895,141.25	
广州三行饲料有限公司	623,569.24						623,569.24	
广东三行生物科技有限公司	10,000,000.00						10,000,000.00	
广东三行牲血饲料有限公司	255,000.00						255,000.00	
广州赛桃花生物科技有限公司			5,000,000.00				5,000,000.00	
合计	12,773,710.49		8,000,000.00				20,773,710.49	

2. 对联营、合营企业投资

被投资单位	期初余额	本期增减变动			
		追加投资	减少投资	权益法确认的投资损益	其他综合收益调整
一. 联营企业					
广东新南都饲料科技有限公司	26,466,720.97	2,317,300.00		966,624.80	
广州新睿投资合伙企业(有限合伙)		695,304.00		30,002.08	
合计	26,466,720.97	3,012,604.00		996,626.88	

续:

被投资单位	本期增减变动				期末余额	减值准备 期末余额
	其他权益变动	宣告发放现金股利或利润	计提减值准备	其他		
一. 联营企业						
广东新南都饲料科技有限公司		1,160,860.72			28,589,785.05	
广东新南都饲料科技有限公司		35,964.00			689,342.08	

被投资单位	本期增减变动				期末余额	减值准备 期末余额
	其他权益变动	宣告发放现金股利或利润	计提减值准备	其他		
合计		1,196,824.72			29,279,127.13	

(四) 营业收入和营业成本

1. 营业收入和营业成本情况

项目	本期发生额		上期发生额	
	收入	成本	收入	成本
主营业务	42,272,608.75	23,547,927.40	52,098,020.89	27,398,073.10
其他业务				
合计	42,272,608.75	23,547,927.40	52,098,020.89	27,398,073.10

2. 合同产生的收入情况

合同分类	本期金额	上期金额
一、商品类型	42,272,608.75	52,098,020.89
造血类产品	40,194,863.46	51,168,378.02
其中：造血系列1	30,695,102.17	39,163,577.94
造血系列2	6,315,979.09	8,974,458.42
造血系列3	3,183,782.20	3,030,341.66
抗应激、诱食、替抗类产品	1,980,600.00	785,115.00
浓缩料、配合料及饲料原料		
其他预混料及添加剂	97,145.29	144,527.87
二、按商品转让的时间分类	42,272,608.75	52,098,020.89
在某一时点转让	42,272,608.75	52,098,020.89
在某一时段内转让		

(五) 投资收益

项目	本期发生额	上期发生额
权益法核算的长期股权投资收益	996,626.88	2,052,251.74
大额存单投资收益	2,027,152.84	2,257,165.07
子公司分红		6,900,000.00
合计	3,023,779.72	11,209,416.81

(七) 其他对投资者决策有影响的重要交易和事项

无。

十八、补充资料

(一) 当期非经常性损益明细表


项目	金额
非流动资产处置损益,包括已计提资产减值准备的冲销部分	1,765.63
计入当期损益的政府补助(与公司正常经营业务密切相关,符合国家政策规定、按照确定的标准享有、对公司损益产生持续影响的政府补助除外)	153,710.11
除同公司正常经营业务相关的有效套期保值业务外,非金融企业持有金融资产和金融负债产生的公允价值变动损益以及处置金融资产和金融负债产生的损益	123,619.67
除上述各项之外的其他营业外收入和支出	-255,849.99
其他符合非经常性损益定义的损益项目	
减: 所得税影响额	1,173.98
少数股东权益影响额(税后)	
合计	22,071.44

(二) 净资产收益率及每股收益

报告期利润	加权平均净资产收益率(%)	每股收益	
		基本每股收益(元/股)	稀释每股收益(元/股)
归属于公司普通股股东的净利润	1.88	0.03	0.03
扣除非经常性损益后归属于公司普通股股东的净利润	1.87	0.03	0.03

广东驱动力生物科技集团股份有限公司

2026年4月27日



营业执照

统一社会信用代码
91350100084343026U

(副本) 副本编号: 1-1



扫描二维码登录
“国家企业信用信
息公示系统”了解
更多登记、备案、
许可、监管信息。

名称 华兴会计师事务所(特殊普通合伙)
类型 特殊普通合伙企业
童益恭

出资额 贰仟壹佰肆拾陆万陆仟圆整

成立日期 2013年12月09日

执行事务合伙人

主要经营场所 福建省福州市鼓楼区湖东路152号中山大
厦B座7-9楼




仅供出具审计报告使用

经营范围 审查会计报表、出具审计报告；验证企业资本，出具验资报告；办理企业合并、分立、清算事宜中的审计业务，出具有关报告；基本建设年度财务决算审计；代理记账；会计咨询、税务咨询、管理咨询、会计培训；法律、法规规定的其他业务。(依法须经批准的项目，经相关部门批准后方可开展经营活动)

登记机关



2025年8月7日



证书序号: 0014303

说明

- 1、《会计师事务所执业证书》是证明持有人经财政部门依法审批, 准予执行注册会计师法定业务的凭证。
- 2、《会计师事务所执业证书》记载事项发生变动的, 应当向财政部门申请换发。
- 3、《会计师事务所执业证书》不得伪造、涂改、出租、出借、转让。
- 4、会计师事务所终止或执业许可注销的, 应当向财政部门交回《会计师事务所执业证书》。



中华人民共和国财政部制

会计师事务所 执业证书

名称: 华兴会计师事务所(特殊普通合伙)

首席合伙人: 童益恭

主任会计师:

经营场所: 福州市湖东路152号中山大厦B座6-9楼

组织形式: 特殊普通合伙

执业证书编号: 35010001

批准执业文号: 闽财会(2013)46号

批准执业日期: 2013年11月29日





姓名: 张凤波
 Full name: 张凤波
 性别: 男
 Sex: 男
 出生日期: 1984-09-07
 Date of birth: 1984-09-07
 工作单位: 华兴会计师事务所
 Working unit: 华兴会计师事务所
 身份证号码: 440100790083
 Identity card No.: 440100790083



年度检验登记
 Annual Renewal Registration

本证书经检验合格，继续有效一年。
 This certificate is valid for another year after this renewal.



张凤波年检二维码

证书编号: 440100790083
 No. of Certificate: 440100790083

批准注册协会: 广东省注册会计师协会
 Authorized Institute of CPAs: Guangdong Institute of CPAs

发证日期: 2009 年 10 月 16 日
 Date of Issuance: 2009 /y /m /d

2020年9月换发

年 月 日
 /y /m /d

姓名 张慧颖
 Full name 张慧颖
 性别 女
 Sex 女
 出生日期 1985-02-07
 Date of birth 1985-02-07
 工作单位 广东正中珠江会计师事务所
 Working unit 广东正中珠江会计师事务所
 身份证号码 13022519850207272X
 Identity card No. 13022519850207272X



证书编号: 440100793881
 No. of Certificate 440100793881

批准注册协会: 广东省注册会计师协会
 Authorized Institute of CPAs 广东省注册会计师协会

发证日期: 2017 04 年 01 月 01 日
 Date of Issuance 2017 /y 04 /m 01 /d

年度检验登记
 Annual Renewal Registration

本证书经检验合格，继续有效一年。
 This certificate is valid for another year after this renewal.




张慧颖年检二维码

年 /y 月 /m 日 /d

注册会计师工作单位变更事项登记
 Registration of the Change of Working Unit by a CPA

同意调出
 Agree the holder to be transferred from



同意调入
 Agree the holder to be transferred to

