

公司代码：688729

公司简称：屹唐股份



# 北京屹唐半导体科技股份有限公司 2025年年度报告

## 重要提示

一、本公司董事会及董事、高级管理人员保证年度报告内容的真实性、准确性、完整性，不存在虚假记载、误导性陈述或重大遗漏，并承担个别和连带的法律责任。

二、公司上市时未盈利且尚未实现盈利

是 否

三、重大风险提示

报告期内，不存在对公司生产经营产生实质性影响的特别重大风险。公司已在报告中详细描述可能存在的相关风险，敬请查阅第三节管理层讨论与分析“四、风险因素”部分内容。

四、公司全体董事出席董事会会议。

五、毕马威华振会计师事务所（特殊普通合伙）为本公司出具了标准无保留意见的审计报告。

六、公司负责人张文冬、主管会计工作负责人谢妹及会计机构负责人（会计主管人员）顾琦声明：保证年度报告中财务报告的真实、准确、完整。

七、董事会决议通过的本报告期利润分配预案或公积金转增股本预案

公司拟向全体股东每10股派发现金红利0.273元（含税）。截至2026年3月31日，公司总股本为2,955,560,000股，以此计算合计拟派发现金红利80,686,788.00元（含税）。上述事项已经董事会审议通过，尚需提交股东会审议。

母公司存在未弥补亏损

适用 不适用

八、是否存在公司治理特殊安排等重要事项

适用 不适用

九、前瞻性陈述的风险声明

适用 不适用

本报告中涉及的公司规划、发展战略等前瞻性陈述，不构成公司对投资者的实质承诺，敬请投资者注意投资风险。

十、是否存在被控股股东及其他关联方非经营性占用资金情况

否

十一、 是否存在违反规定决策程序对外提供担保的情况

否

十二、 是否存在半数以上董事无法保证公司所披露年度报告的真实性、准确性和完整性

否

十三、 其他

适用 不适用

## 目录

第一节	释义 .....	5
第二节	公司简介和主要财务指标 .....	8
第三节	管理层讨论与分析 .....	13
第四节	公司治理、环境和社会 .....	43
第五节	重要事项 .....	63
第六节	股份变动及股东情况 .....	99
第七节	债券相关情况 .....	114
第八节	财务报告 .....	115

备查文件目录	载有公司负责人、主管会计工作负责人、会计机构负责人（会计主管人员）签名并盖章的财务报表。
	载有会计师事务所盖章、注册会计师签名并盖章的审计报告原件。
	报告期内公开披露过的所有公司文件的正本及公告的原稿。

## 第一节 释义

### 一、 释义

在本报告书中，除非文义另有所指，下列词语具有如下含义：

常用词语释义		
公司、本公司、屹唐股份、屹唐半导体	指	北京屹唐半导体科技股份有限公司
屹唐有限	指	北京屹唐半导体科技有限公司（曾用名：北京屹唐玛特森技术有限公司）
财政国资局	指	北京经济技术开发区财政国资局（曾用名：北京经济技术开发区财政审计局）
中国证监会、证监会	指	中国证券监督管理委员会
战新基金	指	北京亦庄国际新兴产业投资中心（有限合伙）
《公司章程》	指	《北京屹唐半导体科技股份有限公司章程》
屹唐盛龙	指	北京屹唐盛龙半导体产业投资中心（有限合伙）
亦庄产投	指	北京亦庄国际产业投资管理有限公司
亦庄国投	指	北京亦庄国际投资发展有限公司
通明湖信息城	指	北京通明湖信息城发展有限公司
BH1	指	BEST Holdings #1, LLC
BH2	指	BEST Holdings #2, LLC
宁波义方	指	宁波义方企业管理合伙企业（有限合伙）
海松非凡	指	Oceanpine Marvelous Limited
环旭创芯	指	环旭创芯（北海）投资有限公司（曾用名：天津环旭创芯管理咨询有限公司）
南京招银	指	南京招银现代产业壹号股权投资基金（有限合伙）
鸿道致鑫	指	宁波梅山保税港区鸿道致鑫创业投资合伙企业（有限合伙）（曾用名：宁波梅山保税港区鸿道致鑫投资管理合伙企业（有限合伙））
共青城渐升	指	共青城渐升创业投资合伙企业（有限合伙）（曾用名：共青城渐升投资合伙企业（有限合伙））
和谐海河	指	天津和谐海河股权投资合伙企业（有限合伙）
红杉鹏辰	指	红杉鹏辰（厦门）股权投资合伙企业（有限合伙）
中科图灵	指	共青城中科图灵壹号投资合伙企业（有限合伙）
华芯创耀	指	合肥华芯创耀集成电路投资合伙企业（有限合伙）
江苏招银	指	江苏招银产业基金管理有限公司
星华智联	指	北京星华智联投资基金（有限合伙）
CPE 投资基金	指	CPE Investment (Hong Kong) 2018 Limited
深创投	指	深圳市创新投资集团有限公司
万容红土	指	深圳市前海万容红土投资基金（有限合伙）
吉慧投资	指	深圳市吉慧投资企业（有限合伙）
上海金浦	指	上海金浦创拓启元私募基金合伙企业（有限合伙）（曾用名：上海金浦国调并购股权投资基金合伙企业（有限合伙））
亦庄投资	指	北京亦庄投资有限公司
兴睿和盛	指	福州经济技术开发区兴睿和盛股权投资合伙企业（有限合伙）
合信智造	指	广州合信智造创业投资合伙企业（有限合伙）（曾用名：广州合信智造投资合伙企业（有限合伙））
石沔屹	指	南京石沔屹企业管理合伙企业（有限合伙）
元禾厚望	指	苏州元禾厚望屹芯创业投资合伙企业（有限合伙）

创领基石	指	芜湖创领基石股权投资合伙企业（有限合伙）
华控产业	指	北京华控产业投资基金（有限合伙）
丝路华创	指	北京丝路华创壹号股权投资中心（有限合伙）
橙叶芯盛	指	橙叶芯盛（淄博）股权投资基金中心（有限合伙）
新潮创业	指	南京金浦新潮创业投资合伙企业（有限合伙）
华瑞世纪	指	华瑞世纪控股集团有限公司
南京金浦	指	南京金浦新潮新兴产业股权投资基金合伙企业（有限合伙）
屹唐华创	指	北京屹唐华创股权投资中心（有限合伙）
润森义信	指	嘉兴润森义信领悦投资合伙企业（有限合伙）
证裕投资	指	国泰君安证裕投资有限公司
君享1号资管计划	指	国泰君安君享科创板屹唐股份1号战略配售集合资产管理计划
中保投基金	指	中国保险投资基金（有限合伙）
电控产投	指	北京电控产业投资有限公司
安鹏创投	指	深圳安鹏创投基金企业（有限合伙）
芯屏基金	指	合肥芯屏产业投资基金（有限合伙）
晶合集成	指	合肥晶合集成电路股份有限公司
MTI、Mattson	指	Mattson Technology, Inc.
晶圆	指	经过特定工艺加工，具备特定电路功能的硅半导体集成电路圆片，经切割、封装等工艺后可制作成如集成电路、分立器件、传感器等成品
晶圆厂	指	通过一系列特定的加工工艺，在硅片上加工制造半导体器件的生产厂商
晶圆制造、芯片制造	指	将通过一系列特定的加工工艺，将半导体硅片加工制造成芯片的过程，分为前道晶圆制造和后道封装测试
硬掩模	指	是一种通过沉积（Deposition）生成的无机薄膜材料，其主要成分通常有TiN、SiN、SiO <sub>2</sub> 等，主要运用于多重光刻工艺中
光刻	指	利用光学-化学反应原理和化学、物理刻蚀方法，将电路图形传递到晶圆表面或介质层上，形成有效图形窗口或功能图形的工艺技术
显影	指	将曝光完成的晶圆进行成像的过程，通过这个过程，成像在光刻胶上的图形被显现出来
刻蚀	指	用化学或物理方法有选择地在晶圆表面去除不需要的材料的过程，是与光刻相联系的图形化处理的一种主要工艺，是半导体制造工艺的关键步骤
退火、退火处理、热处理	指	将材料曝露于高温一段时间后，然后再慢慢冷却的热处理制程。主要目的是消除损伤来恢复单晶结构并激活掺杂离子
电感耦合等离子体、ICP	指	Inductively Coupled Plasma，一种通过随时间变化的磁场电磁感应产生电流作为能量来源的等离子体源
电容耦合等离子体、CCP	指	Capacitively Coupled Plasma，是通过匹配器和隔直电容把射频电压加到两块平行平板电极上进行放电而生成的，两个电极和等离子体构成一个等效电容器
一体化设备	指	可以连续完成集成电路制造中若干工艺流程的多功能、集成型半导体专用设备
良率	指	被测试电路经过全部测试流程后，测试结果为良品的电路数量占据全部被测试电路数量的比例
封装	指	封装技术的定义为，在半导体开发的最后阶段，将一小块材料（如芯片）包裹在支撑外壳中，以防止物理损坏和腐蚀，并将芯片连接到电路板的工艺技术

先进封装	指	最新的封装技术，例如 2.5D 及 3D 芯片技术、晶圆级封装等
薄膜沉积	指	半导体制造中任何在硅片衬底上沉积一层膜的工艺。这层膜可以是导体、绝缘物质或者半导体材料。沉积膜可以是二氧化硅、氮化硅、多晶硅以及金属
离子注入	指	将离子束流射入半导体材料，离子束与材料中的原子或分子将发生一系列物理和化学相互作用，入射离子逐渐损失能量并停留在材料中，引起材料表面成分、结构和性能的变化
工艺、节点、制程	指	衡量半导体芯片制造的工艺水准，在逻辑芯片中通常由晶体管栅极宽度尺寸定义，在动态随机存取存储器中通常由存储单元之间间距尺寸定义，在 3D 数据型闪存芯片中通常由薄膜叠层数定义
逻辑芯片	指	逻辑芯片处理和传输离散信号，以二进制为原理，实现数字信号逻辑运算和操作，属于数字类型的电路芯片
存储器	指	存储器单元实际上是时序逻辑电路的一种。按存储器的使用类型可分为只读存储器和随机存取存储器
DRAM	指	Dynamic Random Access Memory，动态随机存取存储器
HBM	指	High Bandwidth Memory，高带宽存储器
TSV、硅通孔	指	Through Silicon Via，一项高密度封装技术，在三维集成电路中堆叠芯片实现互连的一种新的技术解决方案
NAND 闪存、3D NAND	指	数据型闪存芯片，一种非易失闪存技术及基于该技术的产品
FinFET	指	Fin Field-Effect Transistor，鳍式场效应晶体管，是一种新的互补式金氧半导体晶体管，可以改善电路控制并减少漏电流，缩短晶体管的栅长
GAA	指	环绕栅极（Gate-all-around）晶体管，通过使用纳米片设备制造出多桥通道场效应管，主要取代 FinFET 晶体管技术
Gartner	指	IT 领域领先的研究与顾问公司，研究范围覆盖从最上游的硬件设计、制造到最下游终端应用的 IT 产业全环节
SEMI	指	Semiconductor Equipment and Materials International，国际半导体设备与材料产业协会
WSTS	指	World Semiconductor Trade Statistics，世界半导体贸易统计组织
TrendForce	指	集邦科技有限公司，是全球电子产业市场情报的领先提供者
nm、纳米	指	1 纳米=10 <sup>-9</sup> 米
元、万元、亿元	指	人民币元、人民币万元、人民币亿元
报告期	指	2025 年 1 月 1 日至 2025 年 12 月 31 日
报告期末	指	2025 年 12 月 31 日

## 第二节 公司简介和主要财务指标

### 一、公司基本情况

公司的中文名称	北京屹唐半导体科技股份有限公司
公司的中文简称	屹唐股份
公司的外文名称	Beijing E-Town Semiconductor Technology Co., Ltd.
公司的外文名称缩写	BEST
公司的法定代表人	张文冬
公司注册地址	北京市北京经济技术开发区瑞合西二路9号
公司注册地址的历史变更情况	2023年10月19日，公司注册地址由“北京市北京经济技术开发区经海二路28号8幢”变更为“北京市北京经济技术开发区瑞合西二路9号”
公司办公地址	北京市北京经济技术开发区瑞合西二路9号
公司办公地址的邮政编码	100176
公司网址	www.bestsemi.com
电子信箱	ir@bestsemi.com

### 二、联系人和联系方式

	董事会秘书	证券事务代表
姓名	单一	阎美芝
联系地址	北京市北京经济技术开发区瑞合西二路9号	北京市北京经济技术开发区瑞合西二路9号
电话	010-87842689	010-87842689
传真	010-67854899	010-67854899
电子信箱	ir@bestsemi.com	ir@bestsemi.com

### 三、信息披露及备置地点

公司披露年度报告的媒体名称及网址	《中国证券报》 <a href="https://www.cs.com.cn/">https://www.cs.com.cn/</a> 《上海证券报》 <a href="https://www.cnstock.com/">https://www.cnstock.com/</a> 《证券时报》 <a href="http://www.stcn.com/">http://www.stcn.com/</a> 《证券日报》 <a href="http://www.zqrb.cn/">http://www.zqrb.cn/</a> 《经济参考报》 <a href="https://www.jjckb.cn/">https://www.jjckb.cn/</a>
公司披露年度报告的证券交易所网址	www.sse.com.cn
公司年度报告备置地点	北京市北京经济技术开发区瑞合西二路9号

### 四、公司股票/存托凭证简况

#### (一) 公司股票简况

√适用 □不适用

公司股票简况				
股票种类	股票上市交易所及板块	股票简称	股票代码	变更前股票简称
A股	上海证券交易所科创板	屹唐股份	688729	不适用

## (二) 公司存托凭证简况

□适用 √不适用

## 五、其他相关资料

公司聘请的会计师事务所（境内）	名称	毕马威华振会计师事务所（特殊普通合伙）
	办公地址	北京市东城区东长安街1号东方广场东2座办公楼8层
	签字会计师姓名	郭成专、高林
报告期内履行持续督导职责的保荐机构	名称	国泰海通证券股份有限公司
	办公地址	上海市静安区新闻路669号博华广场36层
	签字的保荐代表人姓名	魏鹏、吴同欣
	持续督导的期间	2025年7月8日至2028年12月31日

## 六、近三年主要会计数据和财务指标

## (一) 主要会计数据

单位：元 币种：人民币

主要会计数据	2025年	2024年	本期比上年同期增减(%)	2023年
营业收入	5,076,317,948.58	4,632,977,839.11	9.57	3,931,426,986.51
利润总额	680,426,938.91	512,350,239.97	32.81	264,822,861.19
归属于上市公司股东的净利润	670,779,306.87	540,802,071.81	24.03	309,419,319.41
归属于上市公司股东的扣除非经常性损益的净利润	540,706,877.18	484,465,205.09	11.61	270,108,346.25
经营活动产生的现金流量净额	-294,917,595.40	682,274,724.36	-143.23	599,573,630.02
	2025年末	2024年末	本期末比上年同期末增减(%)	2023年末
归属于上市公司股东的净资产	8,916,417,247.80	5,914,723,200.11	50.75	5,343,142,503.68
总资产	11,383,768,568.78	9,952,915,308.70	14.38	8,341,075,857.53

## (二) 主要财务指标

主要财务指标	2025年	2024年	本期比上年同期增减(%)	2023年
基本每股收益（元/股）	0.24	0.20	20.00	0.12
稀释每股收益（元/股）	0.24	0.20	20.00	0.12
扣除非经常性损益后的基本每股收益（元/股）	0.19	0.18	5.56	0.10
加权平均净资产收益率（%）	9.05	9.61	减少0.56个百分点	6.00
扣除非经常性损益后的加权平均净资产收益率（%）	7.29	8.61	减少1.32个百分点	5.24
研发投入占营业收入的比例（%）	14.55	15.47	减少0.92个百分点	15.47

报告期末公司前三年主要会计数据和财务指标的说明

适用 不适用

- 1、报告期内，利润总额同比增长 32.81%，主要原因系公司凭借核心技术优势，不断拓展各类产品的市场份额，收入持续增长并带动利润增长。
- 2、报告期内，经营活动产生的现金流量净额同比减少 143.23%，主要系公司为业务的可持续增长提前储备关键存货所致。
- 3、报告期末，归属于上市公司股东的净资产较报告期初增长 50.75%，主要系公司于 2025 年首次公开发行人民币普通股（A 股）股票 295,560,000 股所产生的募集资金扣除发行费用后计入权益，及本期内增加的净利润所致。

## 七、境内外会计准则下会计数据差异

### (一) 同时按照国际会计准则与按中国会计准则披露的财务报告中净利润和归属于上市公司股东的净资产差异情况

适用 不适用

### (二) 同时按照境外会计准则与按中国会计准则披露的财务报告中净利润和归属于上市公司股东的净资产差异情况

适用 不适用

### (三) 境内外会计准则差异的说明：

适用 不适用

## 八、2025 年分季度主要财务数据

单位：元 币种：人民币

	第一季度 (1-3 月份)	第二季度 (4-6 月份)	第三季度 (7-9 月份)	第四季度 (10-12 月份)
营业收入	1,159,925,765.82	1,322,053,247.83	1,314,364,013.28	1,279,974,921.65
归属于上市公司股东的净利润	217,565,687.50	130,230,689.16	167,832,879.99	155,150,050.22
归属于上市公司股东的扣除非经常性损益后的净利润	139,925,684.88	114,509,782.40	158,242,077.22	128,029,332.68
经营活动产生的现金流量净额	-231,438,984.13	-289,008,558.42	-3,301,600.40	228,831,547.55

季度数据与已披露定期报告数据差异说明

适用 不适用

## 九、非经常性损益项目和金额

适用 不适用

单位：元 币种：人民币

非经常性损益项目	2025 年金额	附注 (如适用)	2024 年金额	2023 年金额
非流动性资产处置损益，包括已计提	-45,530.10		-294,842.76	-1,699,688.17

资产减值准备的冲销部分			
计入当期损益的政府补助，但与公司正常经营业务密切相关、符合国家政策规定、按照确定的标准享有、对公司损益产生持续影响的政府补助除外	108,096,346.42	23,372,633.84	13,067,694.78
除同公司正常经营业务相关的有效套期保值业务外，非金融企业持有金融资产和金融负债产生的公允价值变动损益以及处置金融资产和金融负债产生的损益	24,998,073.43	36,592,194.66	28,224,423.28
计入当期损益的对非金融企业收取的资金占用费			
委托他人投资或管理资产的损益			
对外委托贷款取得的损益			
因不可抗力因素，如遭受自然灾害而产生的各项财产损失			
单独进行减值测试的应收款项减值准备转回			
企业取得子公司、联营企业及合营企业的投资成本小于取得投资时应享有被投资单位可辨认净资产公允价值产生的收益			
同一控制下企业合并产生的子公司期初至合并日的当期净损益			
非货币性资产交换损益			
债务重组损益			
企业因相关经营活动不再持续而发生的一次性费用，如安置职工的支出等			
因税收、会计等法律、法规的调整对当期损益产生的一次性影响			
因取消、修改股权激励计划一次性确认的股份支付费用			
对于现金结算的股份支付，在可行权日之后，应付职工薪酬的公允价值变动产生的损益			
采用公允价值模式进行后续计量的投资性房地产公允价值变动产生的损益			
交易价格显失公允的交易产生的收益			
与公司正常经营业务无关的或有事项产生的损益			
受托经营取得的托管费收入			
除上述各项之外的其他营业外收入和支出	63,797.02	70,094.82	905,795.62
其他符合非经常性损益定义的损益项目			
减：所得税影响额	3,040,257.08	3,403,213.84	1,187,252.35
少数股东权益影响额（税后）			
合计	130,072,429.69	56,336,866.72	39,310,973.16

对公司将《公开发行证券的公司信息披露解释性公告第1号——非经常性损益》未列举的项目认定为非经常性损益项目且金额重大的，以及将《公开发行证券的公司信息披露解释性公告第1号——非经常性损益》中列举的非经常性损益项目界定为经常性损益的项目，应说明原因。

适用 不适用

#### 十、存在股权激励、员工持股计划的公司可选择披露扣除股份支付影响后的净利润

适用 不适用

#### 十一、非企业会计准则财务指标情况

适用 不适用

#### 十二、采用公允价值计量的项目

适用 不适用

单位：元 币种：人民币

项目名称	期初余额	期末余额	当期变动	对当期利润的影响金额
交易性金融资产	340,537,310.47	1,329,859,007.09	989,321,696.62	24,998,073.43
合计	340,537,310.47	1,329,859,007.09	989,321,696.62	24,998,073.43

#### 十三、因国家秘密、商业秘密等原因的信息暂缓、豁免情况说明

适用 不适用

根据《上海证券交易所科创板股票上市规则》《上海证券交易所科创板上市公司自律监管指引第1号—规范运作》及《北京屹唐半导体科技股份有限公司信息披露暂缓与豁免事务管理制度》等相关规定，公司部分信息因涉及敏感信息已申请豁免披露，并已履行公司内部相应审核程序。

### 第三节 管理层讨论与分析

#### 一、报告期内公司所从事的主要业务、经营模式、行业情况说明

##### (一) 主要业务、主要产品或服务情况




##### 1、主要业务


公司主要从事集成电路制造过程中所需晶圆加工设备的研发、生产和销售，面向全球集成电路制造厂商提供包括干法去胶设备、快速热处理设备、干法刻蚀及等离子体表面处理设备在内的集成电路制造设备及配套工艺解决方案。



公司依靠自主研发的核心技术，致力于为集成电路制造环节提供更先进处理能力和更高生产效率的集成电路设备。公司主要设备相关技术达到国际领先水平，干法去胶设备、快速热处理设备已应用在多家国内外知名集成电路制造商生产线上并实现大规模装机，干法刻蚀及等离子体表面处理设备已应用在多家国内外知名集成电路制造商生产线上，销售收入持续快速增长。

##### 2、主要产品

公司目前主要产品情况如下：

产品系列	图示	应用领域
<b>干法去胶设备</b>		
Suprema® 系列干法去胶设备		主要用于集成电路芯片制造、芯片封装、微机电系统（MEMS）等领域，用于去除光刻后残余光刻胶，刻蚀后表面清洁、残留物清除、硬掩膜层干法清除等多种干法去胶和干法清除工艺。
Optima® 系列干法去胶设备		主要用于集成电路芯片制造、芯片封装、微机电系统（MEMS）等领域，用于去除光刻后残余光刻胶，刻蚀后表面清洁、残留物清除、硬掩膜层干法清除等多种干法去胶和干法清除工艺。
Hydrilis® HMR 高选择比先进光刻硬掩膜材料去除设备		主要用于集成电路芯片制造中多种硬质掩膜材料去除。
<b>快速热处理设备</b>		

产品系列	图示	应用领域
Helios®系列快速热处理设备		<p>广泛应用于逻辑芯片、3D NAND、DRAM、功率半导体、CMOS 图像传感器等器件中快速热处理相关工艺，如离子注入激活和超浅结形成、源漏激活、栅氧修复，金属硅化物形成。</p>
Millios®闪光毫秒级退火设备		<p>主要应用于逻辑和存储器制造中用于超浅结形成，High k 材料钝化和金属硅化物形成，也适用于其它材料的表面退火处理。</p>
<b>干法刻蚀及等离子体表面处理设备</b>		
paradigmE®系列等离子体刻蚀设备		<p>广泛应用于存储器和逻辑半导体制造中多晶硅、氧化硅、氮化硅刻蚀，侧墙刻蚀，金属硅化物阻挡层刻蚀，抗反射层刻蚀，自对准双重图形曝光刻蚀，钝化层刻蚀，刻蚀后表面处理，对准标记刻蚀等多种干法刻蚀工艺。</p>
RENA-E®等离子体刻蚀设备		<p>广泛应用于存储器、逻辑半导体、CMOS 图像传感器制造中叠层（氮化硅，氧化硅）刻蚀、栓塞回刻（PEB）、钝化层刻蚀、对准标记刻蚀、刻蚀后表面处理、引线孔刻蚀、金属-介质-金属复合钝化层刻蚀等多种干法刻蚀工艺。</p>
Novyka®系列高选择比刻蚀和原子层级表面处理设备		<p>广泛应用于存储器、逻辑半导体、功率 IC 制造中多种材料（多晶硅、氮化硅、氧化硅、金属钨或金属氮化物）的高选择比刻蚀工艺。</p>

产品系列	图示	应用领域
Hydrilis®XT 高产能等离子体干法刻蚀设备		半导体制造领域中准关键刻蚀的优选的等离子体干法刻蚀设备。
Escala®等离子体表面处理和材料改性设备		广泛应用于存储器和逻辑半导体制造中金属薄膜电阻率降低和金属回流裂缝修复，增强钨薄膜选择性沉积，增强可流动化学气相沉积介质薄膜致密度。

报告期内，公司的主营业务未发生变化。

新增重要非主营业务情况

适用 不适用

## (二) 主要经营模式

公司结合国家集成电路产业政策、市场发展和供需情况、半导体专用设备行业特点、公司主营业务、主要产品和自身发展阶段等因素，形成了目前的经营模式，经营模式与同行业惯例一致。具体如下：

### 1、盈利模式

公司主要从事集成电路设备的研发、生产和销售，通过向存储芯片制造厂商、逻辑电路制造厂商、功率器件制造厂商等集成电路制造厂商和硅片制造厂商销售干法去胶、快速热处理、干法刻蚀及等离子体表面处理设备，同时提供配件和服务来实现收入和利润。报告期内，公司主营业务收入来源于集成电路设备产品的销售以及设备相关配件销售，提供设备升级维护服务等。

### 2、研发模式

公司依照行业国际惯例建立产品研发流程及相关制度，对研发项目的立项、审批、执行等流程进行了规定。公司的新产品研发及商业化流程可以大致分为可行性研究阶段、产品开发及下线阶段、客户端认证阶段、量产及生命周期维护阶段。

公司研发部门包含工程设计和工艺开发团队，分别负责干法去胶、快速热处理、干法刻蚀及等离子体表面处理设备各个产品线包括机械设计、温控与仿真、电气设计、软件设计、工艺开发、新技术开发等各类开发内容。公司建立了科学、规范的研发工作制度，并以市场需求作为技术创新导向，按照多种核心技术、多种产品进行新技术、新工艺、新产品的研发。通过对公司所有研发项目进行立项评审以及验收评审，保证公司研发目标的实现。

### 3、采购模式

为应对全球半导体供应链波动与地缘政治风险，公司建立了系统、科学的供应链评估与管理体制。不仅覆盖资质、产能、技术、质量、价格、交期、服务等基础要素，更强化了对关键零部件国产化能力及供应链抗风险指标的量化评估。公司已与全球众多供应商建立了长期稳定的合作关系，确保合格供应商的长期稳定性。同时从需求预测、库存管理、供应商管理三方面进行动态协调，以确保供应稳定的前提下做到成本最优。中国制造基地近年积极推行供应链多元化与本地

化战略，有效提高了设备零部件国产化率，缩短物流周期并降低采购成本，做到了供应链整体安全、可控。

#### 4、生产模式

公司采用“客户订单驱动+战略库存驱动”的柔性生产模式，实现精准交付与快速响应的双重优势。客户订单驱动模式下，根据客户采购合同定制化生产，确保产品与需求高度匹配；战略库存驱动模式则针对通用型设备及组件进行前瞻性生产，有效缩短紧急订单交付周期，同时优化产能利用率。两种模式协同运作，既保障了订单交付质量，又提升了市场响应速度。通过对员工进行多技能培训，对生产场地进行升级改造，打造了柔性化生产线，从而具备快速调整不同产品产能的能力，以快速应对市场需求波动。

#### 5、销售模式

公司采用直销为主、经销为辅的销售模式。公司设备销售流程主要包括客户需求调研、技术交流、需求反馈与产品认证、销售洽谈与合同签订、发货、客户验收及售后服务等阶段。

### (三) 所处行业情况

#### 1、行业的发展阶段、基本特点、主要技术门槛

##### (1) 半导体设备市场规模高速增长

半导体产业作为现代信息技术产业的基石，是支撑数字经济、人工智能、新能源汽车等战略性新兴产业发展的核心基础，其技术水平和产业规模已成为衡量国家综合竞争力的关键指标。受益于人工智能相关应用的爆发式需求带动的高性能计算与数据中心基础设施的持续投资以及汽车电子、工业控制等新兴应用对半导体市场需求的多元化支撑，全球半导体市场规模高速增长，根据 WSTS 预测数据，2025 年全球半导体市场规模预计将达到 7,720 亿美元，同比增长 22.5%。展望 2026 年，全球半导体市场规模有望进一步增长至超过 9,750 亿美元，同比增长超过 25%，首次逼近万亿美元大关。

半导体设备是集成电路制造的核心载体，其技术水平直接决定了芯片的制程能力、性能指标和生产良率。随着微观器件越做越小，结构越做越复杂，半导体设备的极端重要性更加凸显出来。半导体设备行业作为集成电路产业的基石，正处于市场规模增长与技术迭代加速的关键发展阶段。根据 SEMI 的统计数据，全球半导体设备市场（含前端晶圆制造及后端封测设备）在 2025 年达到创纪录的 1,351 亿美元，较 2024 年增长 15.4%；SEMI 预计 2026 年全球半导体设备市场规模将进一步扩大至 1,450 亿美元，同比增长 7.3%。

##### (2) 半导体设备行业基本特点及主要技术门槛

半导体行业受国际经济波动、终端消费需求变化等方面影响，其发展往往呈现一定的周期性波动特征。在行业景气度较高时，半导体制造企业往往加大资本性支出，快速提升对半导体设备的需求；但在行业景气度下降过程中，半导体企业则可能削减资本支出，从而对半导体设备的需求产生不利影响。

半导体芯片应用领域极其广泛，既涵盖高性能计算、高端存储器等先进制程芯片需求，也包括电源管理、传感器、汽车电子、显示驱动、MCU、射频前端、功率器件、物联网芯片及工业控制等成熟制程芯片的庞大市场。尽管 AI 驱动下先进制程芯片需求呈爆发式增长，但并未挤压成熟制程芯片的生存空间，两者呈现并行发展态势。据集邦咨询（TrendForce）统计，2023 年中国大陆 28nm 及以上成熟制程半导体制造产能占全球产能份额约 29%，到 2027 年将进一步提升至 33%，成为全球成熟制程半导体制造产能的主要贡献者。

半导体设备价值较高、技术复杂，半导体芯片制造商对于半导体设备的生产效率、良率提升、产品稳定性等方面具有很高的要求，对半导体供应商新设备的验证周期长、替代成本高，因此，半导体设备企业在客户验证、开拓市场方面周期较长，难度较大，产品成功导入客户量产线后客户稳定性也较高。

半导体设备行业属于典型的技术密集型行业，半导体设备的研发涉及微电子、电气、机械、材料、化学工程、流体力学、自动化、通讯、软件系统等众多学科领域，具有较高的技术研发门槛。在硬件、软件的支撑之外，半导体设备在客户端不同工艺制程产线上大量应用的过程中，设备厂商长久积累的实际应用经验（know-how）对于其进行产品改进和升级换代以及进一步的技术研发也非常重要，这种隐形的影响因素也进一步提升了半导体设备的研发门槛。随着高端逻辑芯

片向 2 纳米及更先进制程迈进、先进存储器芯片向 3D 结构持续演进、先进封装技术等芯片技术的快速迭代，半导体设备面临着更高的技术挑战与技术创新需求。

## 2、公司所处的行业地位分析及其变化情况

在半导体设备领域，应用材料、泛林半导体、东京电子等国际龙头成立时间长，产品线布局相对完善，并在巩固自身优势基础上积极进行技术升级，占据了绝大部分市场份额。近年来，在中国大陆半导体制造投资浪潮推动下，国内半导体设备行业进入快速发展阶段。

### (1) 干法去胶设备

在先进芯片制造工艺中，对底层材料的保护要求已达到原子级。干法去胶设备技术要求不断提高，干法去胶工艺逐渐成为先进光刻系列工艺中的一道关键步骤，设备应用也不断扩大。

公司的干法去胶设备在全球范围内的集成电路制造产线中具有广泛应用，设备工艺效果优异，具备颗粒污染低、连续生产时间长、大规模量产综合持有成本低等卓越性能，可满足各类制程工艺需求，尤其是在先进逻辑、先进存储及特色工艺芯片制造领域更具有竞争优势。

全球干法去胶设备领域的主要参与者包括 PSK（比思科）、屹唐股份、ULVAC（爱发科）等。根据 Gartner 统计数据，2025 年，干法去胶设备领域前五大厂商的市场份额合计超过 90%，公司凭借 33.7% 的市场占有率位居全球第二，确立了在干法去胶设备细分市场中国际领先的行业地位，公司的去胶设备在国内市场亦占据领先地位。公司开发推出了新一代先进干法去胶设备 Optima<sup>®</sup>，并持续开发新产品，进一步巩固公司在干法去胶设备领域的领先优势。

### (2) 快速热处理设备

近年来，先进尖峰退火、激光/闪光毫秒退火在内的快速热处理技术越来越受到集成电路制造厂商的关注。随着集成电路性能不断提高的要求，快速热退火技术在晶圆加工/集成电路制造中的竞争优势越来越明显：相比普通炉管退火设备几小时的加热时长，快速热退火设备只需几秒甚至几毫秒便可使晶圆上升至所需温度，总体热预算较低，可以更好地提高晶圆的性能，满足先进集成电路制造的需求。

公司的常压快速热处理设备采用晶圆双面辐射加热技术，具有温度均匀性好、有效减少晶圆热应力和图形效应、加热速度快、产出高等优势；毫秒级退火设备采用受专利保护的水壁氩气弧灯技术，具有优异的晶圆温度控制能力，独特的脉冲持续时间调整功能和一体式尖峰退火、闪光毫秒级退火功能相结合，提供了广泛的工艺应用。公司的常压快速热处理相关产品覆盖了国内外知名存储芯片、逻辑芯片、功率半导体、硅片制造厂商等领域广泛的客户。

应用材料在全球快速热处理设备领域占据绝对领先地位，根据 Gartner 统计数据，2025 年，应用材料占有的全球快速热处理市场份额达到 57.0%，公司占有的全球快速热处理市场份额为 13.8%，在闪光退火设备领域市场份额位居全球第二。全球快速热处理市场的其他主要参与者包括维易科、科意半导体等。报告期内，公司借助在高温快速热处理、等离子体源及超高产出设备平台等领域的技术积累，持续开展多项新型快速热处理设备研发工作，尤其是加速推进低压快速热处理相关设备的研发，进一步扩大可服务市场规模。

### (3) 干法刻蚀及等离子体表面处理设备

干法刻蚀设备是半导体制造中价值量最高的核心设备之一，技术壁垒极高，随着先进制程向 2nm 及以下演进及 3D NAND 堆叠层数持续增加，刻蚀工序数量大幅增加，对刻蚀设备的精度、选择比及产能效率提出了更高要求；先进制程和 3D 结构芯片制造中材料表面质量直接影响器件性能，等离子体表面处理设备通过远程等离子体源产生高浓度的自由基用于先进逻辑芯片、DRAM 动态随机存取存储器、3D NAND 闪存等工艺的选择性材料处理及改性等原子层级表面处理，应用场景持续扩大。

公司的刻蚀设备采用电感耦合等离子体（Inductively Coupled Plasma，简称 ICP）技术实现离子能量与密度的独立控制，具备刻蚀速度快、产能高、使用成本低、等离子体损伤低等优势；高选择比刻蚀设备（可刻蚀多晶硅、钨、氮化钛等材料，根据应用气体和刻蚀材料的不同，选择比最高可达上百比一）、等离子体表面处理设备基于业界领先的远程等离子体与离子辅助控制技术，可满足先进芯片制造中多道尖端刻蚀和原子层级晶圆表面处理要求。公司的干法刻蚀设备和等离子体表面处理相关设备已应用于国内外知名存储芯片和逻辑芯片制造企业客户，销售收入持续快速增长。

全球干法刻蚀设备市场主要由国际巨头主导，根据 Gartner 统计数据，2025 年，前三大厂商泛林半导体、东京电子及应用材料合计占有全球干法刻蚀设备领域 82.2% 的市场份额，市场格局高度集中。公司是国内为数不多可以量产干法刻蚀设备的厂商，根据 Gartner 统计数据，2025 年公司以 0.5% 的市场占有率位居全球第九。报告期内，公司推出了新一代先进干法刻蚀设备 RENA-E®、先进等离子体表面处理和材料改性设备 Escala®，并持续开展多项新型干法刻蚀及等离子体表面处理设备研发工作，进一步扩大可服务市场规模。

### 3、报告期内新技术、新产业、新业态、新模式的发展情况和未来发展趋势

报告期内，全球半导体制造产业在人工智能、高性能计算等新兴应用驱动下持续向先进制程演进，对半导体设备的需求量和性能要求同步提升。

#### (1) 先进制程、三维结构和先进封装推动设备需求增长

随着芯片制程不断微缩、存储芯片三维堆叠层数持续增加以及先进封装技术的持续演进，半导体制造工序日趋复杂，对设备的需求量显著增长。例如，在存储芯片领域，报告期内，主流 3D NAND 产品堆叠层数已迈向 200 层以上，并向 300 层乃至更高层数演进，层数增加直接导致刻蚀、去胶工序数量大幅增长；高带宽存储器（HBM）通过硅通孔（TSV）技术实现多颗 DRAM 芯片的垂直堆叠，对深硅刻蚀设备的需求持续增长；先进逻辑制程对掺杂激活、高 k 金属栅堆叠、沟道损伤修复的热处理工艺提出原子级精度要求，成为快速热处理设备需求增长的驱动力。

#### (2) 先进制程、三维结构和先进封装对设备性能提出更高要求

当前先进制程逻辑芯片制造持续向 2 纳米及以下节点演进，芯片线宽尺寸缩小至原子级，芯片制造精度要求达到前所未有的严苛程度。同时，3D 堆叠技术通过垂直堆叠多层晶体管提升集成度，这一过程大幅增加了制造工艺复杂性。在先进逻辑芯片制造领域，晶体管结构正从 FinFET 向 GAA（全环绕栅极）架构过渡，GAA 晶体管需通过选择性刻蚀精确去除牺牲层以释放纳米线沟道，要求刻蚀精度达到原子级别。原子层刻蚀（ALE）技术通过“表面改性——选择性去除”的循环机制，可实现单原子层的可控刻蚀，成为 GAA 架构芯片制造的关键技术。

先进制程芯片制造对快速热处理设备的热预算控制精度、温度均匀性、热应力管理能力、工艺兼容性等要求愈发严苛。高端快速热处理设备能有效抑制杂质扩散、实现更浅的结深，确保高效退火与掺杂激活，同时严格控制热预算，减少热循环中的应力积累，成为支撑先进逻辑与存储芯片制造的关键工艺设备。

先进制程芯片制造对干法去胶设备的技术水平也提出了更高的要求，先进干法去胶设备需要满足低温工艺和高深宽比结构适应性，原子级清洁度，高选择性去胶的同时不损坏底层材料及器件结构，大规模量产中实现高产能以及低持有成本等。

## 二、经营情况讨论与分析

伴随全球数字经济的迅速发展，半导体设备作为支撑现代电子信息产业发展的核心基础，将深度受益于全球数字化浪潮与持续的技术革新。人工智能技术及应用的爆发式发展，对高性能逻辑芯片及存储器芯片提出了更高要求，直接带动了先进制程对半导体设备的需求。受益于国内晶圆厂持续扩产带来的强劲需求，中国大陆成为全球最大的半导体设备市场。作为植根中国国际化运营的高端半导体设备公司，屹唐股份迎来了良好的发展机会。

公司自成立以来，始终坚持致力于通过自主研发创新为集成电路制造环节提供更先进处理能力和更高生产效率的集成电路设备，凭借多年持续自主研发与产品工艺积累，已形成包括干法去胶设备、快速热处理设备、干法刻蚀及等离子体表面处理设备在内的三类具有国际竞争力的成熟集成电路设备产品线。

作为同时具备等离子体和晶圆快速热处理国际领先技术的集成电路专用设备公司，公司不断完善研发管理机制和创新激励机制，持续加大研发投入，充分发挥核心技术优势，以研发驱动业绩增长，打造世界一流的产品及服务。

公司坚持植根中国的国际化经营策略，以中国、美国、德国三地作为研发、制造基地，面向全球经营，用国际一流的技术和产品，长期服务全球客户。公司的产品已被多家全球领先的存储芯片制造厂商、逻辑芯片制造厂商所采用，服务的客户全面覆盖了全球前十大芯片制造商和国内行业领先芯片制造商。

### (一) 报告期内主要经营情况

报告期内，公司采取自主研发、自主创新模式，持续加大研发投入，提升产品技术优势和市场竞争能力，扩大产品组合，并积极进行境内外市场开发及客户导入，取得了良好成果，实现了经营业绩稳健增长。

2025年度，公司实现营业收入50.76亿元，同比增长9.57%，干法去胶设备销售收入基本保持稳定，市场占有率位居全球第二；快速热处理设备与干法刻蚀及等离子体表面处理设备销售收入实现快速增长，快速热处理设备销售收入14.81亿元，同比增长32.85%，干法刻蚀及等离子体表面处理设备销售收入7.54亿元，同比增长30.73%。公司实现人均营业收入412.37万元，同比增长1.29%。公司实现归属于上市公司股东的净利润6.71亿元，同比增长24.03%；实现归属于上市公司股东的扣除非经常性损益的净利润5.41亿元，同比增长11.61%。截至2025年12月31日，公司总资产113.84亿元，较期初增长14.38%；归属于上市公司股东的净资产89.16亿元，较期初增长50.75%。

## （二）报告期内重点任务完成情况

### 1、生产研发方面

公司以半导体设备国际技术发展趋势、客户需求为导向，依靠具有丰富经验的国际化研发团队，形成以研发、生产、市场一体化的创新机制，取得了集成电路制造领域干法去胶、快速热处理、干法刻蚀及等离子体表面处理设备关键核心技术领域的重要成果，并在全球主要半导体生产国家及地区申请专利保护，把研发成果快速产业化。

2025年公司研发投入总额7.39亿元，同比增长3.03%，研发投入总额占营业收入比例为14.55%。

为进一步提升公司集成电路装备研发制造产业化能力，提升产能规模及综合竞争力，公司以自筹资金预先投入建设“屹唐半导体集成电路装备研发制造服务中心项目”（以下简称“北京研发制造基地”），2023年9月，北京研发制造基地已建成投入使用。截至目前，北京研发制造基地已实现了干法去胶、快速热处理、干法刻蚀及等离子体表面处理三大类设备的批量生产，设备产量逐年增长，已成为公司最主要的设备研发和制造基地。

公司通过持续研发投入，对现有干法去胶、快速热处理、干法刻蚀及等离子体表面处理设备持续开展技术改进升级，不断提升产品的竞争力，保持产品先进性。同时，公司基于在等离子体去胶、等离子体刻蚀、真空反应腔设计、射频匹配器开发、快速热处理相关温度测量和温度控制等多种关键集成电路制造设备所需的核心技术领域的深厚积累，面向国内外新老客户对高端集成电路设备的多样化需求，成功研发多款技术领先的新型集成电路设备，具体如下：

干法去胶设备方面，公司开发推出了新一代先进干法去胶设备Optima<sup>®</sup>，该等离子体干法去胶设备系列产品可满足各类制程工艺需求，工艺效果优异，具备颗粒污染低、大规模量产综合持有成本低等卓越性能，该设备已通过关键客户量产验证并获得客户重复量产订单，且已拓展至多家新客户量产线，客户需求在持续增长。

快速热处理设备方面，公司借助在高温快速热处理、等离子体源及超高产出设备平台等领域的技术积累，已开展新的研发工作，包括开发新一代常压快速热处理设备以提高现有设备性能，使其拥有更强的市场竞争力；开发先进低压快速热处理设备以全面覆盖各类制程需求；开发新型快速热处理设备，包括具备低热预算且具有选择性加热的新一代快速热处理设备以及集成多项连续工艺流程的快速热处理一体化设备。报告期内，部分项目已完成产品开发，处于客户进行量产验证过程中。

干法刻蚀及等离子体表面处理设备方面，公司开发推出了新一代先进干法刻蚀设备RENA-E<sup>®</sup>，该等离子体刻蚀机可以对离子能量和离子密度进行独立控制，具备刻蚀速度快、晶圆器件等离子体损伤小、器件性能表现优异、反应腔损耗品寿命长等各项卓越性能，还可以高效应对介质材料和金属材料的复杂膜层刻蚀。该设备已通过关键客户量产验证并获得客户重复量产订单，且已导入多家客户进行量产验证，客户需求在持续增长。

公司开发的先进等离子体表面处理和材料改性设备Escala<sup>®</sup>利用专利技术产生高浓度化学反应自由基，在低热预算下有效改善各种薄膜材料的性质和性能，广泛应用于存储器和逻辑半导体制造中金属薄膜电阻率降低，裂缝修复，增强钨薄膜选择性沉积，增强可流动化学气相沉积介质薄膜致密度等。该设备已通过多家关键客户技术验证并实现重复量产订单，客户需求在持续增长，公司将持续推进该设备在更多客户进行量产验证。

除了上述已量产的新产品之外，为了更好地满足国内外客户对于干法刻蚀及等离子体表面处理设备的广泛需求，进一步提升公司在干法刻蚀及等离子体表面处理设备领域的可服务市场规模，

公司目前已开展多项新型干法刻蚀及等离子体表面处理设备研发项目，部分项目已完成产品研发，即将开展客户端验证。

## 2、供应保障方面

为实现物料按时供应、保质保量、成本可控且长期稳定供应，公司建立了系统、科学的供应链评估与管理体系。实行多部门共同参与的有效管理，从需求预测、库存管理、供应商管理三方面进行动态协调。成功保障了物料的准时供应和降本，做到了供应链整体安全、可控。

## 3、运营管理方面

公司运营管理涵盖客户订单管理、计划与物料控制、供应链管理、仓储物流管理、生产管理、质量管理、环境安全及职业健康管理、信息化管理、厂务管理等。公司持续完善数字化运营管理体系，通过企业资源管理系统（ERP）、生产执行系统（MES），数据中台等先进工具的协同应用，实现全流程精细化管理。

报告期内，公司设备准时交付率稳定在高水平、产品质量持续提升，整体运营效率持续提升。

## 4、知识产权保障方面

公司形成了严格的知识产权保护机制，有效防止公司核心技术外泄。公司与核心技术人员、研发人员签订了《专有信息和职务发明创造转让协议》等相关协议，相关知识产权、研发成果得到了法律的保障。报告期内，公司新增专利申请 61 项，其中发明专利 61 项，占比 100.00%；公司新增授权专利 85 项，其中发明专利 84 项，占比 98.82%。截至 2025 年 12 月 31 日，公司已申请专利 739 项，其中发明专利 737 项，占比 99.73%；已获授权专利 505 项，其中发明专利 503 项，占比 99.60%。报告期内，公司已申请软件著作权 14 项，其中已获登记的软件著作权 6 项。报告期内，公司为维护自身合法权益，就应用材料公司（APPLIED MATERIALS, INC.）涉嫌侵犯公司商业秘密事项向北京知识产权法院提起诉讼，详见公司于上海证券交易所网站（www.sse.com.cn）披露的《关于公司提起诉讼的公告》（公告编号：2025-007）。

## 5、人才建设方面

报告期内，公司持续加强人才队伍建设，致力于打造一支高素质、富有创新精神和协作能力的专业团队。截至 2025 年 12 月 31 日，公司员工总数 1,270 人，其中研发人员 397 人，占公司员工总数的 31.26%，国内研发人员 276 人，占研发人员总数的 69.52%。公司采取多元化招聘策略以及有竞争力的薪酬体系精准引进人才，通过与国内知名高校合作等形式，吸引优秀应届毕业生；同时，通过参加行业活动、专业人才推荐等方式，引进业内高端人才。

公司建立了多维度、全方位的人才培养体系。通过半导体设备研发与制造相关专业技术培训、各项素质技能提升的通用能力培训、领导力发展与绩效管理相关管理技能培训、廉洁合规与公司治理培训等多层次培训项目，全面加强员工职业素养；为优秀员工提供继续教育支持，鼓励在职学历提升和专业进修，2025 年度共有 55 名员工通过公司继续教育支持渠道完成学历提升或专业进修。

公司构建了专业线、管理线发展双通道，为员工提供清晰的职业发展路径和广阔的成长空间，确保不同岗位员工均能获得充分的发展机会。专业线聚焦技术深度，管理线则围绕组织领导力与跨职能协同能力，为员工提供系统化的成长路径。

公司持续优化人才绩效评估机制并持续完善公平有效的激励机制，高绩效高成长性人才将优先参与战略项目并进入晋升池，确保优势资源向高绩效、高潜力人才有效倾斜，激发全员活力。报告期内，公司每季度在全公司范围内进行优秀员工的评选并及时发放表彰奖励。此外，为公司高级管理人员及核心员工设立的专项资产管理计划参与了公司首次公开发行股票并上市的股票战略配售，通过建立并持续完善公司与员工的利益共享机制，有效提高了公司管理团队、关键技术人员及骨干员工的忠诚度及凝聚力，强化员工对公司的认同感，提高其工作积极性。未来，公司将进一步完善人才激励机制，适时采用上市公司股权激励工具丰富员工激励方式，实现员工与公司长期稳定发展。

此外，公司向全体员工提供年度健康体检、补充医疗保险、法定年假外的福利休假、生日以及重要节日福利等多种多样的福利政策，并举办丰富多彩的体育活动和公司文化建设活动，为保障员工的身心健康提供必要的条件，也以此提升员工的凝聚力以及对公司的归属感和认同感。

## 6、内部治理方面

公司建立了较为完善的公司内控制度和公司治理结构，报告期内持续健全和完善公司治理机制和内部控制体系，及时根据最新法律、法规和规章的规定完善和修订公司治理相关制度，持续

开展内部控制活动，提升公司内部控制治理水平，强化风险管理和内部控制，严格贯彻执行相关制度，及时发现风险并予以解决，切实保障公司和股东的合法权益，为企业持续健康发展提供坚实基础。根据证监会的相关要求，报告期内公司取消了监事会并设置了职工代表董事。

#### 7、信息披露及防范内幕交易方面

公司严格遵守《中华人民共和国证券法》《上海证券交易所科创板股票上市规则》等法律法规以及监管机构的各项规定，严格执行公司信息披露管理制度，确保信息披露的真实、准确、完整、及时、公平。通过上市公司公告、业绩说明会、投资者交流会、上证e互动平台、公司官网投资者关系板块、投资者专线电话、电子邮件等多种渠道，全方位、多角度地保持公司的运营透明度，保障广大投资者和市场参与者能够全面了解公司经营状况和发展动态。

针对内幕交易防范工作，公司高度重视并扎实做好内幕信息知情人登记管理工作，严格按照相关规定，明确内幕信息范围，落实内幕信息知情人登记制度，强化内部信息流转管控。公司定期对董事、监事、高级管理人员及相关员工发送禁止内幕交易的警示，强调保密义务的重要性，并敦促相关人员严格遵守买卖公司股票的规定，严防内幕交易行为的发生。

### 非企业会计准则财务指标的变动情况及展望

适用 不适用

## 三、报告期内核心竞争力分析

### (一) 核心竞争力分析

适用 不适用

公司主要从事集成电路制造过程中所需晶圆加工设备的研发、生产和销售，公司依靠自主研发的核心技术，致力于为集成电路制造环节提供更先进处理能力和更高生产效率的集成电路设备。公司坚持植根中国的国际化经营战略，主要产品具有国际竞争力，并在核心技术积累、管理和技术团队、客户资源等方面具有核心竞争力，具体体现为：

1、公司是具备多种集成电路设备研发生产能力的平台型集成电路设备公司，各产品在细分领域具有国际竞争力

公司目前已形成包括干法去胶设备、快速热处理设备、干法刻蚀及等离子体表面处理设备在内的三类具有国际竞争力的成熟集成电路设备产品线。公司是同时具备等离子体和晶圆快速热处理国际领先技术的集成电路专用设备公司，高产能真空晶圆传输设备平台可与公司各种反应腔体工程技术衔接，将助力公司加速进入一体化半导体设备市场，发展潜力巨大。

2、公司已形成专业化、国际化的研发技术团队并具备核心技术积累

研发技术实力是公司能够持续改进现有产品并开发新产品的基石。公司坚持自主创新与自主知识产权开发，在中国、美国、德国等地设置研发中心负责新设备开发、成熟设备持续优化升级，科研成果在全球主要半导体生产地区申请专利保护，并且公司的各类设备多年来在国内外客户端的大量成功应用为公司积累了丰富的经验；公司在全球各地主要客户所在地配备了现场工艺工程师提供客户端工艺开发、验证支持，本地化的产品研发及技术支持能力使公司能够快速响应客户对高端集成电路设备的定制化需求及技术服务需求。近年来公司依托长效激励机制、具有竞争力的薪酬福利、畅通的晋升渠道以及公司资源的优先倾斜，吸引了大量经验丰富的国内外半导体设备行业资深技术人才加入公司，截至报告期末，公司共有研发人员397人，占公司总人数的31.26%，其中国内研发人员276人，占研发人员总人数的69.52%，国内研发团队已成长为公司技术创新与产品开发的核心力量。

3、公司拥有深耕行业多年、经验丰富的核心管理和技术团队

公司现任核心管理团队拥有集成电路领域知名企业多年从业经验，兼具国际化视野和对行业的深刻理解。公司核心技术人员在国际半导体设备行业耕耘二十年以上，拥有多项半导体设备先进工艺、技术、设计相关的发明专利，具备丰富的国际领先集成电路制造设备研发、制造、管理经验。

4、公司拥有全球顶尖的客户资源

公司客户包括国内外领先的存储芯片制造厂商、逻辑电路制造厂商等，已全面覆盖全球前十大芯片制造商和国内行业领先芯片制造商。由于集成电路设备领域客户对于新产品生产效率、良率提升等要求较高，供应商验证周期长、替代成本高，因此下游客户稳定性较高。公司重要客户与公司建立了长期合作关系，客户资源优势明显。

#### 5、公司植根中国的国际化经营战略布局

公司在中国、美国、德国均有研发和制造基地，并在全球主要客户所在地都有本地化的销售服务团队，具有全球化研发、采购、制造、销售及服务优势，有助于公司将新产品向全球范围内的客户进行推广。公司在技术研发、全球化采购体系、产品制造、客户储备、市场拓展等领域积累了明显的先发优势和全球竞争力，境内外各研发和制造基地均具有成熟完备的产品研发、生产工艺流程、产品生命周期管理、供应链管理经验的，可服务全球客户。

## (二) 报告期内发生的导致公司核心竞争力受到严重影响的事件、影响分析及应对措施

适用 不适用

## (三) 核心技术与研发进展

### 1、核心技术及其先进性以及报告期内的变化情况

公司的主要产品包括集成电路制造过程中使用的干法去胶、快速热处理、干法刻蚀及等离子体表面处理设备，通过公司多年的技术研发，公司在上述产品领域均掌握了相关核心技术，并在持续提高设备工艺性能、产能，提升客户产品良率和降低客户成本等方面不断进行创新和改进。

这些核心技术在公司销售的产品中得以持续应用并形成公司产品的竞争力。

核心技术名称	技术水平	具体表征
干法去胶设备	国际领先	每个反应腔可以同时处理两片晶圆，实现等离子体等关键组件独立控制，气体导入真空泵共享。本设计工艺性能可以和单晶圆反应腔设计比肩，并具有产能高，成本低，占地小的优势。
双晶圆真空反应腔设计	国际领先	本设计和双晶圆真空反应腔相匹配，真空机械手的工程设计可以同时用于传输双晶圆。因此，真空传输腔体可以同时挂配多个双晶圆真空反应腔，具备不同反应腔平行生产或串行工艺集成的可能性。
双晶圆反应腔真空整合传输设备平台设计	国际领先	本设计延续双晶圆反应腔设计采取双反应腔并排放置，各双晶圆反应腔配备独立真空传送模块，真空传送模块采取独特的四臂传送机械手设计，以实现双晶圆快速置换。各双晶圆反应腔及真空传送模块可共享前端晶圆传输系统，可独立运作或独立维护，设备可持续工作。
各双晶圆反应腔配备独立真空传送模块设备平台设计	国际领先	融合机械手快速晶圆置换优势，采用真空传输腔体线型设计，配置双机械手，可同时挂配四反应腔、八晶圆位置；设备平台可以挂配单晶圆反应腔或双晶圆反应腔，同时单晶圆反应腔或双晶圆反应腔可实现混搭，提供串联工艺整合灵活性和先进性。
双晶圆反应腔线型真空传输设备平台设计	国际领先	本设计具有受专利保护的接地法拉第屏蔽设计，等离子体浓度高还原性工艺性能优异，并具备颗粒污染低，连续生产时间长，损耗品消耗低的优势。
电感耦合远程等离子体源设计	国际领先	

核心技术名称		技术水平	具体表征
	远程等离子体源电荷过滤装置	国际领先	本技术和电感耦合远程等离子体源设计相匹配，对远程等离子体源产生的离子/电子/辐射进行多层阻隔，达到基本完全过滤，以实现纯自由基去胶、图形化薄膜含硬掩模清除工艺，保护晶圆表面/基底材料和结构完整性。同时保持高自由基浓度，具有工艺效率高，设备产率快，综合成本低的优势。
	精确晶圆温度控制	国际领先	本技术即反应腔中加热器由控温器保持恒温，对晶圆通过接触加热。在晶圆和加热器接触的初始时间，接触器温度会有短暂下降，影响晶圆升温和晶圆稳定性；反之在等离子体去胶、图形化薄膜含硬掩模干法去除工艺中，等离子体产生活泼物质（自由基）和晶圆表面化学反应会提高晶圆温度和晶圆稳定性。
快速热处理设备	常压快速热处理设备设计	国际领先	本设计使得晶圆前端传输系统直接挂载快速退火/毫秒退火反应腔，大气压下实现晶圆传送，晶圆传入后反应腔快速进行气体氛围置换，实现快速热处理工艺后高温晶圆传送及冷却。
	晶圆双面辐射加热快速热处理技术	国际领先	本设计通过晶圆正反面大功率线性灯管辐射加热，提高晶圆正反面、晶圆中心到边缘分区灯管调节能力，包括独特设计、专利保护灯管辐射信号滤光技术。和晶圆单面辐射加热相比，快速热处理工艺晶圆表面器件内温度均匀性好，“图型效应”低；晶圆热应力控制能力好，快速热处理工艺中和工艺后晶圆应力变化更小、曲率变化更低，可满足先进光刻工艺要求，集成电路制造良率高；晶圆加热速度方面更快，尖峰退火中晶圆缺陷率更低，集成电路制造器件性能好；设备工艺温度控制范围覆盖硅晶圆工艺中所需的高中低各温度段，且温度控制精度高可达正负1度。此外设备具有晶圆预加热时间短的优势，可以获得更高的产出。
	同面辐射加热快速热处理+晶圆辐射温度测量技术	国际领先	本设计通过晶圆正反面大功率线性灯管辐射加热，提高晶圆正反面、晶圆中心到边缘分区灯管调节能力，包括独特设计、专利保护灯管辐射信号滤光技术。和晶圆单面辐射加热相比，快速热处理工艺晶圆表面器件内温度均匀性好，“图型效应”低；晶圆热应力控制能力好，快速热处理工艺中和工艺后晶圆应力变化更小、曲率变化更低，可满足先进光刻工艺要求，集成电路制造良率高；晶圆加热速度方面更快，尖峰退火中晶圆缺陷率更低，集成电路制造器件性能好；设备工艺温度控制范围覆盖硅晶圆工艺中所需的高中低各温度段，且温度控制精度高可达正负1度。此外设备具有晶圆预加热时间短的优势，可以获得更高的产出。
	晶圆表面局部温度均匀度调节技术	国际领先	本技术通过脉冲激光系统设计，充分利用既有快速热处理反应腔设计实现自对准，对晶圆表面局部区域进行温度补偿，提高快速热处理工艺均匀度；设计包含脉冲激光能量输出检测技术，工艺稳定性好、可靠性高。
	水壁惰气电弧闪光灯技术	国际领先	本技术为受专利保护的大功率电弧闪光灯技术，采用独特的液气混合物流体设计。国际先进的人工脉冲光源使得晶圆预加热温度和前表面毫秒退火温度差值可以更大，毫秒退火升温速率可以更快，热预算可以更小。
	闪光毫秒退火工艺交错点灯技术	国际领先	本技术为受专利保护的大功率电弧闪光灯技术，采用独特的液气混合物流体设计。国际先进的人工脉冲光源使得晶圆预加热温度和前表面毫秒退火温度差值可以更大，毫秒退火升温速率可以更快，热预算可以更小。
干法刻	双晶圆真空反应腔设计	国际先进	每个反应腔可以同时处理两片晶圆，实现等离子体等关键组件独立控制，气体导入真空泵共享。本

核心技术名称		技术水平	具体表征
蚀及等 离子体 表面处 理设备			设计工艺性能可以和单晶圆反应腔设计比肩，并具有产能高，成本低，占地小的优势。
	各双晶圆反应腔配备独立真空传送模块设备平台设计	国际先进	本设计延续双晶圆反应腔设计采取双反应腔并排放置，各双晶圆反应腔配备独立真空传送模块，真空传送模块采取独特的四臂传送机械手设计，以实现双晶圆快速置换。各双晶圆反应腔及真空传送模块可共享前端晶圆传输系统，可独立运作或独立维护，设备可持续工作。
	扁平型电感耦合等离子体源设计	国际先进	本设计具有受专利保护的接地法拉第屏蔽屏设计和双频双驱电感耦合等离子体源设计，离子能力调节范围宽，刻蚀速度快，产能高，同时具有反应腔损耗品寿命长，使用成本低，颗粒污染低的优势。
	电感耦合远程等离子体源设计	国际先进	本设计具有受专利保护的接地法拉第屏蔽设计，等离子体浓度高，还原性工艺性能优异，并具备颗粒污染低，连续生产时间长，损耗品消耗低的优势。
	多区温控静电吸附卡盘设计	国内领先	静电吸附卡盘是等离子体刻蚀反应腔的关键组件，一般通过对晶圆施加偏压来控制晶圆温度和均匀度，对等离子体刻蚀工艺能力和稳定性至关重要。多区温控静电吸附卡盘自主设计，具备相互独立的交流偏压控制/加热/测温能力。

国家科学技术奖项获奖情况

适用 不适用

国家级专精特新“小巨人”企业、制造业“单项冠军”认定情况

适用 不适用

## 2、报告期内获得的研发成果

具体情况详见下表

报告期内获得的知识产权列表

	本年新增		累计数量	
	申请数（个）	获得数（个）	申请数（个）	获得数（个）
发明专利	61	84	737	503
实用新型专利	0	1	2	2
外观设计专利	0	0	0	0
软件著作权	14	6	14	6
其他	0	0	0	0
合计	75	91	753	511

## 3、研发投入情况表

单位：元 币种：人民币

	本年度	上年度	变化幅度（%）
费用化研发投入	738,597,459.51	716,893,959.24	3.03
资本化研发投入	-	-	-
研发投入合计	738,597,459.51	716,893,959.24	3.03
研发投入总额占营业收入比例（%）	14.55	15.47	减少 0.92 个百分点

研发投入资本化的比重(%)	-	-	-
---------------	---	---	---

研发投入总额较上年发生重大变化的原因

适用 不适用

研发投入资本化的比重大幅变动的原因及其合理性说明

适用 不适用

## 4、在研项目情况

√适用 □不适用

单位：万元

序号	项目名称	预计总投资规模	本期投入金额	累计投入金额	进展或阶段性成果	拟达到目标	技术水平	具体应用前景
1	先进干法去胶设备	21,504.13	4,259.98	13,086.32	产品持续改进	开发控制系统升级，工艺稳定的去胶设备；高性能高产出新型去胶设备	国际领先水平	逻辑、存储、CIS、功率器件集成电路制造
2	Suprema®系列去胶设备持续改进	35,896.73	4,140.96	22,945.06	产品持续改进	在 Suprema®系列去胶设备现有应用基础上扩展应用	国际领先水平	逻辑、存储集成电路制造
3	新一代常压快速热处理设备	5,662.90	5,400.30	5,435.06	在研、产业化推广	开发市场竞争力更强的常压热处理设备	国际领先水平	逻辑、存储、CIS、功率器件集成电路制造
4	先进低压快速热处理设备	35,181.38	3,128.15	15,179.32	在研	开发新款低压快速热处理设备	国际先进水平	逻辑、存储集成电路制造
5	新型快速热处理设备	22,769.71	5,237.29	19,571.21	在研、产业化推广	开发具备低热预算、且具有选择性加热的新一代快速热处理设备；开发集成多项连续工艺流程的快速热处理一体化设备	国际同等水平	逻辑、存储集成电路制造
6	Helios®系列快速热处理设备持续改进	26,887.89	4,384.77	21,498.28	产品持续改进	在 Helios®系列快速热处理设备现有应用基础上扩展应用	国际领先水平	逻辑、存储、CIS、功率器件集成电路制造
7	Millios®系列毫秒退火设备持续改进	14,793.16	2,730.49	10,240.98	产品持续改进	在 Millios®毫秒退火设备现有应用基础上扩展应用	国际领先水平	逻辑、存储集成电路制造，特别是 DRAM 存储器制造
8	高产能刻蚀设备系列	91,169.43	13,758.16	53,553.52	产品持续改进、在研	开发一系列高产能刻蚀设备，提高产能，扩大工艺范围及稳定性	国际先进水平	逻辑、存储集成电路制造
9	先进等离子体表	85,038.92	13,823.11	50,462.09	产品持续改	开发高性能超高选择比材	国际领先水平	逻辑、存储、

	面处理和材料改性设备				进	料清除和关键刻蚀应用；开发可以在较低热预算的情况下对于材料进行处理和性能提升的全新技术		CIS、功率器件集成电路制造
10	半导体设备关键零部件研发及验证	21,598.58	5,339.22	18,928.97	研发和验证中，部分部件通过验证	研发应用于半导体设备领域的关键部件，满足不同工艺设备需求	国际同类部件技术水平	半导体专用设备领域
11	全新传输平台	4,296.25	1,057.83	3,292.08	在研	开发可以模块化控制支持多流程工艺组合的高效能真空传送平台	国际同等水平	为公司产品性能扩展提供新的平台，拓展产品路线，为客户提供更多新的解决方案
12	其他	50,336.04	10,599.49	29,903.20		/	/	/
合计	/	415,135.12	73,859.75	264,096.09	/	/	/	/

情况说明

无

## 5、研发人员情况

单位：万元 币种：人民币

基本情况		
	本期数	上期数
公司研发人员的数量（人）	397	349
研发人员数量占公司总人数的比例（%）	31.26	29.28
研发人员薪酬合计	36,235.86	35,983.45
研发人员平均薪酬	97.15	112.98

研发人员学历结构	
学历结构类别	学历结构人数
博士研究生	37
硕士研究生	169
本科及以下	191
研发人员年龄结构	
年龄结构类别	年龄结构人数
30岁以下（不含30岁）	79
30-40岁（含30岁，不含40岁）	183
40-50岁（含40岁，不含50岁）	86
50-60岁（含50岁，不含60岁）	28
60岁及以上	21
研发人员地区分布	
地区	地区结构人数
中国大陆	276
境外	121

研发人员构成发生重大变化的原因及对公司未来发展的影响

适用 不适用

## 6、其他说明

适用 不适用

## 四、风险因素

## (一) 尚未盈利的风险

适用 不适用

## (二) 业绩大幅下滑或亏损的风险

适用 不适用

## (三) 核心竞争力风险

适用 不适用

## 1、核心技术泄密的风险

半导体设备行业是典型的技术密集型行业，核心技术系公司的核心竞争力体现。一旦核心技术失密，将可能使公司完全或部分丧失技术竞争优势，可能给公司市场竞争力和生产经营带来负面影响。

## 2、知识产权争议风险

半导体设备行业是典型的技术密集型行业，为了保持技术优势和竞争力，防止技术外泄风险，已掌握先进技术的半导体设备企业通常会通过申请专利等方式设置较高的进入壁垒。公司存在与竞争对手产生知识产权纠纷的风险，届时可能需要通过法律诉讼等方式维护自身权益，由此可能需承担较高的法律和经济成本，将对公司的生产经营造成不利影响。同时，专利、商标等知识产权保护与侵权风险可能会随着公司产品线的不断丰富而增加。

公司在全球范围内销售产品，在多个国家或地区注册知识产权，不同国家、不同的法律体系对知识产权的权利范围的解释和认定存在差异，若未能深刻理解这些差异可能会引发争议甚至诉讼，并随之影响生产经营。此外，公司供应商和客户的日常经营也可能受知识产权争议、诉讼等因素影响，进而间接影响公司正常的生产经营。

## 3、核心研发人员流失或不足的风险

伴随市场需求的不断增长和行业竞争的日益激烈，半导体设备行业对于专业技术人才的竞争不断加剧。如果未来公司不能提供更好的发展平台、更具市场竞争力的薪酬待遇及良好的研发条件，可能面临核心研发人员流失的风险；同时，公司经营规模持续扩张，若公司人才不能满足营业规模增长对持续技术研发的需求，公司将面临核心研发人员不足的风险。

## (四) 经营风险

√适用 □不适用

### 1、与国际龙头在产品线覆盖广度存在较大差距的风险

在集成电路设备领域，应用材料、泛林半导体、东京电子等国际龙头成立时间长，且北美、欧洲、日韩等地区半导体市场发展程度更高，国际龙头产品线布局相对完善。应用材料产品覆盖领域包括等离子体刻蚀、单晶圆热处理、化学气相薄膜沉积、物理气相薄膜沉积、外延薄膜沉积、离子注入、检测等；泛林半导体、东京电子等在等离子体刻蚀、薄膜沉积、热处理、清洗、显影、检测等领域拥有较为成熟的产品组合。公司主要产品包括干法去胶设备、快速热处理设备、干法刻蚀及等离子体表面处理设备在内的三类集成电路设备。

更广泛的产品线覆盖程度可以使得集成电路设备制造企业提供更为全面、综合的产品及服务。现阶段，公司产品线覆盖广度上与上述国际巨头尚存在一定差距，公司在行业内的综合竞争力与国际龙头企业相比仍存在不足。

### 2、客户集中度较高的风险

公司为全球范围内的集成电路制造厂商提供集成电路制造设备及配套工艺解决方案，集成电路制造行业具有企业规模大、数量少的特征，公司的客户集中度较高。如果公司主要客户生产经营情况恶化、资本性支出下降，导致其向公司下达的订单数量下降，则可能对公司的业绩稳定性产生影响。此外，如果公司无法维护与现有主要客户的合作关系与合作规模、无法有效开拓新客户资源并转化为收入，亦将可能对公司经营业绩产生不利影响。

## (五) 财务风险

√适用 □不适用

### 1、商誉减值风险

截至2025年12月31日，公司合并资产负债表中商誉的账面价值为96,473.73万元，占报告期末净资产比例为10.82%，主要系公司2016年收购美国子公司MTI所产生。若未来宏观经济、政治环境、市场条件、产业政策或其他不可抗力等外部因素发生重大不利变化，导致公司经营业绩下降，可能使公司面临商誉减值的风险。

### 2、汇率波动风险

报告期内，公司的大多数产品销售以美元计价，部分原材料和零部件采购、员工薪酬等以美元、欧元、韩元、日元等计价，人民币对上述外币的汇率波动将会对公司的经营成果造成影响。人民币汇率随着国际政治、经济环境的变化而波动，具有一定的不确定性。报告期内，公司财务

费用中汇兑损失的金额为 472.17 万元。随着公司业务规模的持续扩大，若未来人民币对美元、欧元等外币的汇率发生剧烈波动，可能产生汇兑损益及外币报表折算差异，从而可能对公司的经营成果和财务状况造成不利影响。

### 3、税收政策变动风险

报告期内公司享受高新技术企业税收优惠，企业所得税减按 15% 的税率征收。如果国家相关的法律法规发生变化，或其他原因导致公司不再符合相关的税收优惠认定或鼓励条件，则公司的经营业绩将可能受到不利影响。

此外，公司还在美国、德国、韩国、新加坡等多个国家或地区开展业务，不同税收司法管辖区的税收政策可能会发生变动。如果境外税收政策发生不利变动，公司的经营业绩也可能受到不利影响。

## (六) 行业风险

√适用 □不适用

### 1、市场竞争风险

伴随集成电路产业的快速发展，良好的发展前景吸引诸多国内企业进入这一领域，并且，国内半导体设备上市企业也纷纷扩展设备品类，形成新的竞争格局，国内市场竞争加剧；同时以应用材料、泛林半导体、东京电子为代表的国际集成电路制造设备巨头较早进入市场，并在巩固自身优势基础上积极进行技术升级，产品具备较强的市场竞争力。

若公司不能根据客户需求及时进行技术和产品创新，则可能对公司的行业地位、市场份额、经营业绩等产生不利影响。

### 2、技术升级迭代的风险

公司所处的半导体设备行业属于技术密集型行业，半导体设备的研发涉及微电子、电气、机械、材料、化学工程、流体力学、自动化、通讯、软件系统等众多学科领域，具有较高的技术研发门槛。伴随下游应用领域发展日新月异，半导体产品的性能需不断更新迭代。如果公司不能紧跟国内外半导体设备制造技术的发展趋势，不能持续加强技术研发和技术人才队伍的建设，可能导致公司无法实现技术水平的提升，在未来的市场竞争中处于劣势，届时公司将面临因无法保持持续创新能力而导致市场竞争力下降的风险。

## (七) 宏观环境风险

√适用 □不适用

### 1、宏观经济和行业波动风险

半导体设备行业受宏观经济、下游半导体市场及终端消费需求波动的影响，其发展往往呈现一定的周期性。如果宏观经济发生剧烈波动，半导体行业进入景气度下行周期，或消费电子、数据中心、计算机、网络通信等终端市场需求下降，半导体制造厂商将面临产能过剩的局面，通常会削减资本性支出和对半导体设备的采购金额，将可能会对公司的业务发展和经营业绩造成不利影响。

如果宏观经济向好，半导体行业进入景气度提升周期，且终端市场需求上升，则景气度传导至半导体设备行业，公司也需扩大产能，以满足预期的客户需求。如果公司不能及时有效地应对客户需求的快速增长，或者在客户需求增长趋势下做出客户需求减少的错误判断，可能会导致公司失去潜在客户，进而对公司的业务发展和经营业绩造成不利影响。

### 2、贸易摩擦风险

公司在中国、美国、德国、韩国、日本等多个国家或地区开展业务，2024 年 12 月，公司被美国商务部列入“实体清单”。本次实体清单事项对公司获取受美国《出口管制条例》管辖的物项带来一定限制。公司通过积极推进供应链多元化、本土化策略、战略库存及前瞻性备货等多种举措保障了供应链的安全性和稳定性。

如果未来相关国家及地区采取更为严苛的限制或制裁措施，公司可能面临与上下游合作伙伴继续合作受限、供应链稳定性受到影响等风险，公司下游客户新产线扩张进程也可能因此出现放缓进而导致需求削减，从而对公司经营发展产生一定的不利影响。

**(八) 存托凭证相关风险**

□适用 √不适用

**(九) 其他重大风险**

√适用 □不适用

**1、对境外子公司的管控风险**

公司于美国、德国、韩国、新加坡、中国香港、中国台湾等国家或地区设有控股子公司或分支机构，如果所在地国家和地区的监管政策、市场环境发生重大变化，或出现境内外经营理念的偏差，导致公司无法持续执行有效的境外子公司管控体系，可能对公司的生产经营产生不利影响。

**2、公司境外子公司和分支机构司法辖区相关法律变化的风险**

公司于美国、德国、韩国、新加坡、中国香港、中国台湾等国家或地区设有控股子公司或分支机构。如果公司的子公司和分支机构未能及时或完全遵守相关地区发布或更新的相关法律法规，则可能面临相应的法律风险，从而对公司的生产经营和财务状况造成不利影响。

**3、公司规模扩张带来的管理和内控风险**

随着资产规模与营收规模的快速增长，公司在研发、采购、生产、销售等环节上的资源配置和内控管理的复杂度也相应提升，从而对经营管理能力提出了更高要求。如果公司内控体系和管理水平无法及时适应规模扩张对经营管理各个层面的更高要求，则可能削弱其市场竞争力，将存在规模扩张带来的管理和内控风险。

**4、产品和服务质量纠纷及其他纠纷的风险**

若公司提供的产品和服务质量未能达到预期，公司在项目执行中未能严格按照内部控制制度和业务流程操作，或者公司未能按照法律、法规、合同或公司内部制度执行经营相关事项，公司将面临客户、员工或其他第三方投诉甚至引发与客户、员工或其他第三方的诉讼、仲裁风险，公司的经营情况和声誉可能因此受到不利影响。

**五、报告期内主要经营情况**

具体参见本节“二、经营情况讨论与分析”之“（一）报告期内主要经营情况”。

**(一) 主营业务分析****1、 利润表及现金流量表相关科目变动分析表**

单位：元 币种：人民币

科目	本期数	上年同期数	变动比例（%）
营业收入	5,076,317,948.58	4,632,977,839.11	9.57
营业成本	3,134,509,196.72	2,900,789,381.73	8.06
销售费用	322,439,389.86	277,888,164.37	16.03
管理费用	259,461,522.06	235,854,236.51	10.01
财务费用	15,222,427.71	-19,415,253.43	不适用
研发费用	738,597,459.51	716,893,959.24	3.03
经营活动产生的现金流量净额	-294,917,595.40	682,274,724.36	-143.23
投资活动产生的现金流量净额	-1,260,291,929.87	200,192,651.22	-729.54
筹资活动产生的现金流量净额	1,104,238,742.57	388,913,276.45	183.93

营业收入变动原因说明：营业收入较上年同期增长 9.57%，主要原因系公司凭借核心技术优势，不断强化产品市场竞争力，进一步拓展产品布局，干法去胶设备销售收入基本保持稳定，快速热处理设备与干法刻蚀及等离子体表面处理设备销售收入实现快速增长所致。

营业成本变动原因说明：营业成本较上年同期增长 8.06%，主要系随营业收入同步增长所致。

销售费用变动原因说明：销售费用较上年同期增长 16.03%，主要系公司职工薪酬、专业机构服务费、市场费用等增长所致。

管理费用变动原因说明：管理费用较上年同期增长 10.01%，主要系职工薪酬、专业机构服务费等

增长所致。

财务费用变动原因说明：财务费用较上年同期增加，主要系利息支出及汇兑损失增加所致。

研发费用变动原因说明：研发费用较上年同期增长 3.03%，主要系折旧摊销增长所致。

经营活动产生的现金流量净额变动原因说明：经营活动产生的现金流量净额较上年同期减少，主要系公司为业务的可持续增长提前储备关键存货所致。

投资活动产生的现金流量净额变动原因说明：投资活动产生的现金流量净额变动主要系报告期购买理财产品同比增加所致。

筹资活动产生的现金流量净额变动原因说明：筹资活动产生的现金流量净额增加主要系公司于 2025 年首次公开发行人民币普通股（A 股）股票收到募集资金及偿还银行借款的净影响所致。

本期公司业务类型、利润构成或利润来源发生重大变动的详细说明

适用 不适用

## 2、收入和成本分析

适用 不适用

报告期内，公司实现主营业务收入 507,631.79 万元，同比增长 9.57%；主营业务成本 313,450.92 万元，同比增长 8.06%；主营业务毛利率 38.25%，较去年同期增长 0.86 个百分点。

### (1). 主营业务分行业、分产品、分地区、分销售模式情况

单位：元 币种：人民币

主营业务分行业情况						
分行业	营业收入	营业成本	毛利率 (%)	营业收入比上年增减 (%)	营业成本比上年增减 (%)	毛利率比上年增减 (%)
半导体设备行业	5,076,317,948.58	3,134,509,196.72	38.25	9.57	8.06	增加 0.86 个百分点
主营业务分产品情况						
分产品	营业收入	营业成本	毛利率 (%)	营业收入比上年增减 (%)	营业成本比上年增减 (%)	毛利率比上年增减 (%)
销售专用设备 & 备品备件	4,964,237,659.08	3,079,225,654.68	37.97	9.61	8.30	增加 0.75 个百分点
服务	109,306,294.15	55,283,542.04	49.42	10.70	-3.79	增加 7.62 个百分点
其他	2,773,995.35	-	100.00	-48.80	不适用	-
主营业务分地区情况						
分地区	营业收入	营业成本	毛利率 (%)	营业收入比上年增减 (%)	营业成本比上年增减 (%)	毛利率比上年增减 (%)
中国大陆	3,576,619,740.85	2,118,755,843.13	40.76	15.80	15.98	减少 0.09 个百分点
中国大陆以外	1,499,698,207.73	1,015,753,353.59	32.27	-2.89	-5.42	增加 1.81 个百分点
主营业务分销售模式情况						
销售模式	营业收入	营业成本	毛利率 (%)	营业收入比上年增减 (%)	营业成本比上年增减 (%)	毛利率比上年增减 (%)
直销	5,029,257,086.49	3,103,888,090.14	38.28	11.20	9.99	增加 0.67 个百分点

经销	47,060,862.09	30,621,106.58	34.93	-57.27	-61.20	增加 6.58 个百分点
----	---------------	---------------	-------	--------	--------	--------------

主营业务分行业、分产品、分地区、分销售模式情况的说明

主营业务分行业变动说明：公司 2025 年主营业务收入为半导体设备行业收入。报告期内,公司凭借核心技术优势,不断强化产品市场竞争力,进一步拓展产品布局,干法去胶设备销售收入基本保持稳定,快速热处理设备与干法刻蚀及等离子体表面处理设备销售收入实现快速增长。

主营业务分产品变动说明：公司主要产品为专用设备及备品备件,2025 年销售专用设备及备品备件业务占营业收入比重为 97.79%,变动原因同上。

主营业务分地区变动说明：公司 2025 年中国大陆区域内主营业务收入为 35.77 亿元,同比增长 15.80%,增长原因同上所述;随着收入的增长,中国大陆区域内主营业务成本相应增长 15.98%;中国大陆区域外主营业务收入为 15.00 亿元,同比减少 2.89%,中国大陆区域外主营业务成本为 10.16 亿元,同比减少 5.42%。

主营业务分销售模式变动说明：报告期内,公司主要销售模式为直销,直销收入为 50.29 亿元,占总收入比重为 99.07%。

## (2). 产销量情况分析表

适用 不适用

主要产品	单位	生产量	销售量	库存量	生产量比上年增减 (%)	销售量比上年增减 (%)	库存量比上年增减 (%)
专用设备	台	310	336	110	-13.17%	-1.75%	-19.12%

产销量情况说明

库存量主要为发出商品。

## (3). 重大采购合同、重大销售合同的履行情况

适用 不适用

## (4). 成本分析表

单位：元 币种：人民币

分行业情况							
分行业	成本构成项目	本期金额	本期占总成本比例 (%)	上年同期金额	上年同期占总成本比例 (%)	本期金额较上年同期变动比例 (%)	情况说明
半导体设备行业	直接材料	2,598,784,819.57	82.91	2,525,169,969.54	87.05	2.92	
	直接人工	112,758,712.51	3.60	99,628,704.61	3.43	13.18	
	制造费用	274,662,525.50	8.76	145,847,545.97	5.03	88.32	
	质保金	148,303,139.14	4.73	130,143,161.61	4.49	13.95	
	总计	3,134,509,196.72	100.00	2,900,789,381.73	100.00	8.06	
分产品情况							
分产品	成本构成项目	本期金额	本期占总成本比例 (%)	上年同期金额	上年同期占总成本比例 (%)	本期金额较上年同期变动比例 (%)	情况说明
半导体设备及备品备	直接材料	2,553,220,660.83	82.92	2,479,944,020.85	87.22	2.95	
	直接人工	103,039,329.21	3.34	87,390,404.41	3.07	17.91	
	制造费用	274,662,525.50	8.92	145,847,545.97	5.13	88.32	

件	质保金	148,303,139.14	4.82	130,143,161.61	4.58	13.95	
	总计	3,079,225,654.68	100.00	2,843,325,132.84	100.00	8.30	
服务	直接材料	45,564,158.74	82.42	45,225,948.69	78.70	0.75	
	直接人工	9,719,383.30	17.58	12,238,300.20	21.30	-20.58	
	总计	55,283,542.04	100.00	57,464,248.89	100.00	-3.79	

成本分析其他情况说明

公司主营业务成本由直接材料、直接人工及制造费用构成。报告期内，随着公司业务规模的扩大，各类型成本相应增长。

(5). 报告期主要子公司股权变动导致合并范围变化

适用 不适用

(6). 公司报告期内业务、产品或服务发生重大变化或调整有关情况

适用 不适用

(7). 主要销售客户及主要供应商情况

属于同一控制人控制的客户或供应商视为同一客户或供应商合并列示，受同一国有资产管理机构实际控制的除外。

下列客户及供应商信息按照同一控制口径合并计算列示的情况说明

属于同一控制人控制的客户或供应商视为同一客户或供应商合并列示，受同一国有资产管理机构实际控制的除外。

A.公司主要销售客户情况

适用 不适用

前五名客户销售额275,344.68万元，占年度销售总额54.24%；其中前五名客户销售额中关联方销售额52,044.73万元，占年度销售总额10.25%。

公司前五名客户

适用 不适用

单位：万元 币种：人民币

序号	客户名称	销售额	占年度销售总额比例 (%)	是否与上市公司存在关联关系
1	客户一	122,058.65	24.04	是
2	客户二	54,321.49	10.70	否
3	客户三	38,238.69	7.53	否
4	客户四	32,319.88	6.37	否
5	客户五	28,405.97	5.60	是
合计	/	275,344.68	54.24	/

报告期内向单个客户的销售比例超过总额的 50%、前 5 名客户中存在新增客户的或严重依赖于少数客户的情形

适用 不适用

客户四为 2025 年新进入前五名客户。

报告期内公司贸易业务收入占营业收入比例超过 10%的贸易业务前五名销售客户

适用 不适用

B.公司主要供应商情况

适用 不适用

前五名供应商采购额60,692.27万元，占年度采购总额18.41%；其中前五名供应商采购额中关联方采购额0.00万元，占年度采购总额0.00%。

### 公司前五名供应商

适用 不适用

单位：万元 币种：人民币

序号	供应商名称	采购额	占年度采购总额比例 (%)	是否与上市公司存在关联关系
1	供应商一	21,411.02	6.50	否
2	供应商二	10,789.35	3.27	否
3	供应商三	9,683.18	2.94	否
4	供应商四	9,546.98	2.90	否
5	供应商五	9,261.74	2.81	否
合计	/	60,692.27	18.41	/

报告期内向单个供应商的采购比例超过总额的 50%、前 5 名供应商中存在新增供应商的或严重依赖于少数供应商的情形

适用 不适用

供应商二、三、五为 2025 年新进入前五名供应商。

报告期内公司贸易业务收入占营业收入比例超过 10%的贸易业务前五名供应商

适用 不适用

### C.报告期内公司存在贸易业务收入

适用 不适用

## 3、费用

适用 不适用

单位：元 币种：人民币

科目	本期数	上年同期数	变动比例 (%)
销售费用	322,439,389.86	277,888,164.37	16.03
管理费用	259,461,522.06	235,854,236.51	10.01
财务费用	15,222,427.71	-19,415,253.43	不适用
研发费用	738,597,459.51	716,893,959.24	3.03

变动原因详见报告本节 五、报告期内主要经营情况（一）主营业务分析 1.利润表及现金流量表相关科目变动分析表。

## 4、现金流

适用 不适用

单位：元 币种：人民币

科目	本期数	上年同期数	变动比例 (%)
经营活动产生的现金流量净额	-294,917,595.40	682,274,724.36	-143.23
投资活动产生的现金流量净额	-1,260,291,929.87	200,192,651.22	-729.54
筹资活动产生的现金流量净额	1,104,238,742.57	388,913,276.45	183.93

变动原因详见报告本节 五、报告期内主要经营情况（一）主营业务分析 1.利润表及现金流量表相关科目变动分析表。

### （二）非主营业务导致利润重大变化的说明

适用 不适用

## (三) 资产、负债情况分析

√适用 □不适用

## 1、资产及负债状况

单位：元 币种：人民币

项目名称	本期期末数	本期期末数占总资产的比例(%)	上期期末数	上期期末数占总资产的比例(%)	本期期末金额较上期期末变动比例(%)	情况说明
货币资金	2,261,872,827.27	19.87	2,736,455,011.82	27.49	-17.34	
交易性金融资产	1,329,859,007.09	11.68	340,537,310.47	3.42	290.52	本期购买理财产品增加
应收票据	-	-	450,000.00	0.00	-100.00	票据已到期承兑
应收账款	488,108,336.29	4.29	363,287,142.85	3.65	34.36	应收账款随收入增长而增加
预付款项	60,997,289.08	0.54	115,714,030.79	1.16	-47.29	优化付款条款，预付款项下降
其他应收款	13,894,926.68	0.12	1,221,842.44	0.01	1,037.21	本期对外支付保证金增加
存货	3,435,573,317.49	30.18	3,497,470,446.24	35.14	-1.77	
其他流动资产	480,267,386.70	4.22	157,014,982.26	1.58	205.87	待抵扣增值税增加
长期应收款	5,494,562.05	0.05	6,224,519.47	0.06	-11.73	
固定资产	943,798,437.31	8.29	891,612,148.75	8.96	5.85	
在建工程	185,020,402.20	1.63	126,774,025.31	1.27	45.95	本期在建研发设备增加
使用权资产	152,282,532.65	1.34	52,425,462.02	0.53	190.47	本期新增房屋建筑物租赁
无形资产	70,525,604.28	0.62	65,040,238.35	0.65	8.43	
商誉	964,737,250.61	8.47	986,643,132.86	9.91	-2.22	
长期待摊费用	53,558,409.67	0.47	67,949,285.36	0.68	-21.18	
递延所得税资产	491,200,867.81	4.31	476,905,178.95	4.79	3.00	
其他非流动资产	446,577,411.60	3.92	67,190,550.76	0.68	564.64	本期新增借款保证金
应付账款	353,879,678.76	3.11	632,446,249.72	6.35	-44.05	年末采购

						量相对减少
合同负债	695,781,714.85	6.11	1,161,021,366.33	11.67	-40.07	本期验收工作高效推进，上期合同负债结转为营业收入
应付职工薪酬	114,923,122.65	1.01	132,963,087.88	1.34	-13.57	
应交税费	59,144,910.80	0.52	59,584,205.98	0.60	-0.74	
其他应付款	87,302,168.82	0.77	124,614,277.79	1.25	-29.94	
一年内到期的非流动负债	409,179,125.59	3.59	297,989,599.98	2.99	37.31	主要为一年内到期的长期借款的增加
其他流动负债	38,691,590.89	0.34	41,755,531.17	0.42	-7.34	
长期借款	395,499,043.96	3.47	1,319,632,585.08	13.26	-70.03	本期偿还较多长期借款
租赁负债	175,416,483.76	1.54	41,046,561.81	0.41	327.36	本期新增房屋建筑物租赁导致使用权资产及租赁负债同时上升
长期应付职工薪酬	1,153,120.68	0.01	-	-	-	
预计负债	17,780,139.06	0.16	18,588,657.48	0.19	-4.35	
递延收益	107,585,950.38	0.95	200,982,596.81	2.02	-46.47	前期收到的政府补助结转至其他收益
递延所得税负债	11,014,270.78	0.10	7,567,388.56	0.08	45.55	应纳税暂时性差异增加

其他说明

无

公司尚未盈利的成因及对公司的影响

适用 不适用

## 2、境外资产情况

适用 不适用

### (1). 资产规模

其中：境外资产4,050,376,635.71（单位：元 币种：人民币），占总资产的比例为35.58%。

## (2). 境外资产占比较高的相关说明

√适用 □不适用

单位：元 币种：人民币

境外资产名称	形成原因	运营模式	本报告期 营业收入	本报告期 净利润
Mattson Technology, Inc.	非同一控制下企业合并	制造、研发及销售	2,584,874,126.54	52,242,338.95
屹唐半导体科技（香港）有限公司	投资设立	销售	3,673,805,366.68	26,189,710.32

其他说明

上表中列示的 Mattson Technology, Inc.和屹唐半导体科技（香港）有限公司数据均为其合并口径的境外收入和境外净利润。

## 3、截至报告期末主要资产受限情况

√适用 □不适用

报告期末，本集团存在受限资产共计人民币 46,222.86 万元。其中：

(1) 本公司为子公司 MTI 的借款提供担保而存入出借银行的保证金及质押存单共计 44,076.38 万元；

(2) 其他保证金共计 2,146.48 万元。

## 4、其他说明

□适用 √不适用

## (四) 行业经营性信息分析

□适用 √不适用

**(五) 投资状况分析****对外股权投资总体分析**

□适用 √不适用

**1、重大的股权投资**

□适用 √不适用

**2、重大的非股权投资**

□适用 √不适用

**3、以公允价值计量的金融资产**

√适用 □不适用

单位：元 币种：人民币

资产类别	期初数	本期公允价值变动损益	计入权益的累计公允价值变动	本期计提的减值	本期购买金额	本期出售/赎回金额	其他变动	期末数
交易性金融资产	340,537,310.47	24,998,073.43	-	-	8,780,354,334.54	7,809,827,594.50	-6,203,116.85	1,329,859,007.09
合计	340,537,310.47	24,998,073.43	-	-	8,780,354,334.54	7,809,827,594.50	-6,203,116.85	1,329,859,007.09

注：上述交易性金融资产均为公司购买的理财产品。

**证券投资情况**

□适用 √不适用

**衍生品投资情况**

□适用 √不适用

**4、私募股权投资基金投资情况**

□适用 √不适用

## 5、报告期内重大资产重组整合的具体进展情况

□适用 √不适用

## (六) 重大资产和股权出售

□适用 √不适用

## (七) 主要控股参股公司分析

√适用 □不适用

主要子公司及对公司净利润影响达 10%以上的参股公司情况

√适用 □不适用

单位：元 币种：人民币

公司名称	公司类型	主要业务	注册资本	总资产	净资产	营业收入	营业利润	净利润
Mattson Technology, Inc.	子公司	制造、研发及销售	120,000 美元	3,084,884,165.58	1,773,471,691.05	2,588,912,823.07	56,430,059.17	52,203,874.04
屹唐半导体科技（香港）有限公司	子公司	销售	500,000 美元	1,103,118,514.85	185,215,698.03	3,505,964,874.03	21,975,709.71	20,729,451.34

报告期内取得和处置子公司的情况

√适用 □不适用

公司名称	报告期内取得和处置子公司方式	对整体生产经营和业绩的影响
武汉亿思特科技有限公司	新设	影响不大
上海义思特科技有限公司	新设	影响不大
屹唐半导体科技（武汉）有限责任公司	注销	影响不大

其他说明

□适用 √不适用

(八) 公司控制的结构化主体情况

适用 不适用

## 六、公司关于公司未来发展的讨论与分析

### (一) 行业格局和趋势

√适用 □不适用

#### 1、全球半导体市场处于景气周期，带动半导体设备需求持续增长

自2024年以来，全球半导体行业迎来强劲复苏，市场规模创下历史新高。根据WSTS预测数据，2025年全球半导体市场规模预计将达到7,720亿美元，同比增长22.5%，2026年全球半导体市场将继续保持高速增长，预计增长将超过25%，市场规模将达到9,750亿美元，逼近万亿美元大关。

半导体设备市场同步保持高速增长态势。根据SEMI发布的数据，2025年全球半导体设备销售额达到创纪录的1,351亿美元，同比增长15.4%。SEMI预计这一增长势头将在未来两年持续，2026年将达到1,450亿美元，2027年将进一步攀升至1,560亿美元，首次突破1,500亿美元大关。

2025年中国大陆半导体设备市场销售额达493亿美元，同比微降0.5%，全球市场占比36.5%，连续第六年稳居全球最大半导体设备市场，成为全球设备市场增长的关键引擎。

#### 2、先进制程芯片制造投资引领本轮行业需求增长

本轮半导体行业增长的核心驱动力来自人工智能（AI）相关应用的爆发式需求，高性能计算（HPC）、高带宽存储（HBM）及先进3D NAND存储技术的投资成为行业增长的主要驱动因素。

根据SEMI预测数据，7纳米及以下先进制程逻辑芯片产能预计在2025年达到98.2万片/月，同比增长15%，并预计在2026年突破100万片的重要里程碑，达到116万片/月。2纳米及以下产能的部署显示出更为激进的扩张态势，预计从2025年的不足20万片/月增长至2028年的超过50万片/月，反映了AI应用对先进制程芯片制造的强劲市场需求。在先进存储器领域，HBM作为AI计算的核心存储解决方案，市场需求呈现爆发式增长，3D NAND技术也持续向更高层数发展演进，集邦咨询（TrendForce）预计2026年存储市场规模将达到5,516亿美元，同比增长134%，2027年将飙升至8,427亿美元的峰值，同比增长53%。在AI应用需求对先进存储市场需求的强劲拉动下，海外领先存储厂商将大量产能转向先进存储器的生产，导致成熟存储器的产能紧缺，价格提升。

先进制程芯片制造投资对半导体设备需求的持续增长提供了强有力的支撑，同时，对半导体设备性能提出了更高的要求。

#### 3、国外厂商在半导体设备市场占据主导地位，国内半导体设备行业快速发展

在半导体设备领域，应用材料、泛林半导体、东京电子等国际龙头成立时间长，产品线布局相对完善，并在巩固自身优势基础上积极进行技术升级，占据了绝大部分市场份额。近年来，国内半导体设备行业整体技术水平持续提升，部分细分领域国产设备性能指标达到国际同类产品先进水平，成功进入国际先进芯片制造产线，国内半导体设备厂商的市场竞争力显著增强，市场份额稳步提升。

### (二) 公司发展战略

√适用 □不适用

公司致力于成为国际领先的集成电路设备公司，将持续为集成电路制造环节提供更先进处理能力和更高生产效率的集成电路专用设备。

在未来的发展中，公司将坚持植根中国的国际化经营策略，建设国际化的研发和管理团队，并实现合作协同，服务全球客户，同时持续加大在国内的投入，提高国内研发制造基地的研发能力、生产能力和服务能力，更好满足国内外客户需求。公司将以客户需求为导向进行研发活动及业务拓展，基于公司的技术积累和技术优势，采用差异化的研发策略，以研发驱动业绩增长，保持、提升公司在干法去胶、快速热处理、干法刻蚀及等离子体表面处理设备领域的产品优势地位及市场竞争力，持续开发推出新产品，扩大产品组合及可服务市场规模，积极开拓国内外集成电路制造厂商新客户，提高市场份额。

公司将抓住集成电路设备行业发展机遇，择机开展外延式并购计划；实现收入高速增长的同时加强成本、费用管控，优化财务表现，增强盈利能力，实现高质量发展，为股东实现持续增长的投资回报。

### (三) 经营计划

适用 不适用

公司坚持植根中国的国际化经营策略，紧密围绕战略规划，通过持续加大研发投入，充分发挥核心技术优势及客户资源优势，持续提升产品竞争力，扩大产品组合，满足国内外客户对先进半导体制造设备的多样化需求。

#### 1、技术研发方面

经过近三十年的技术积累，公司已形成体系化跨国研发团队并积累多项世界领先的核心技术，具备显著的技术研发优势。公司将不断完善研发管理机制和创新激励机制，进一步增加研发投入，提升核心技术壁垒。公司将在持续改善现有设备性能的同时，将根据行业领先的逻辑和存储芯片制造厂商的研发需求，定义下一代产品的技术指标和技术路线，采取差异化的研发策略，开发能满足客户需求的新产品。公司将利用在等离子体去胶、等离子体刻蚀、真空反应腔设计、快速热处理相关温度测量和温度控制、高产能晶圆传输平台等多种关键集成电路制造设备所需的核心技术领域的深厚积累，在对现有干法去胶、快速热处理、干法刻蚀及等离子体表面处理设备成熟产品技术改进的同时，重点推进干法刻蚀及等离子体表面处理设备、快速热处理设备等领域新产品开发及客户拓展，扩大产品组合及可服务市场规模。

#### 2、客户拓展方面

公司将持续关注下游客户的资本性支出计划，推进客户拓展计划，并根据客户需求进行相应产品的持续升级改进，提升市场份额。公司将抓住国内外半导体制造投资热潮带来的发展机遇，通过具有市场竞争力的优质产品和良好的服务持续满足客户需求，提高现有产品在已有客户的市场占有率，并加快新客户开发及新产品验证的进程。

#### 3、人才资源方面

未来，公司将进一步推进人才引进及培养计划，吸引国内外一流的半导体行业人才加入，重点强化国内研发力量，吸引国内外一流的研发人员加入国内研发团队，强化员工培训和人才培养机制，构建以国内研发人员为中坚力量的核心研发团队并持续提升员工专业实力、企业文化认可度。公司将继续完善人才激励机制，采用上市公司股权激励等多种工具丰富员工激励方式，实现员工与公司长期稳定发展。

#### 4、知识产权保护方面

作为技术发展创新的基本保障，公司持续完善知识产权保护管理制度，避免核心技术和商业秘密被恶意窃取或流失。未来，公司将持续推进知识产权保护计划，确保公司研发成果得到充分保护。

#### 5、投资并购方面

公司将结合自身战略目标及发展规划，关注集成电路设备上下游零部件股权投资机会及其他设备领域的优质并购标的投资机会，借助外延式并购扩大产品及市场覆盖，实现规模效应，进而增强公司的综合实力、提升公司在国际集成电路设备领域的行业地位与影响力。

#### 6、内控建设方面

公司将持续推进内控体系建设，结合自身发展实际，系统梳理优化现有管理制度，搭建贴合自身发展的内控管理体系，通过完善制度、规范执行、强化督查，切实提升经营管理效能与风险防控能力，助力公司实现持续健康高质量发展。

### (四) 其他

适用 不适用

## 第四节 公司治理、环境和社会

### 一、公司治理相关情况说明

适用 不适用

报告期内，公司首次公开发行人民币普通股 295,560,000 股，并在上海证券交易所科创板上市。公司已根据《中华人民共和国公司法》《中华人民共和国证券法》《上海证券交易所科创板股票上市规则》及《公司章程》的规定制定了股东会、董事会及其专门委员会的议事规则等相关

内部治理制度，确定了股东会、董事会及其专门委员会和管理层的运行机制并合法、有效运作。公司董事会下设审计委员会、战略委员会、提名委员会、薪酬与考核委员会，为董事会就重大事项的决策提供咨询及建议，以保证董事会议事决策的专业化和高效化。

公司治理与法律、行政法规和中国证监会关于上市公司治理的规定是否存在重大差异；如有重大差异，应当说明原因

适用 不适用

**二、公司控股股东、实际控制人在保证公司资产、人员、财务、机构、业务等方面独立性的具体措施，以及影响公司独立性而采取的解决方案、工作进度及后续工作计划**

适用 不适用

控股股东、实际控制人及其控制的其他单位从事与公司相同或者相近业务的情况，以及同业竞争或者同业竞争情况发生较大变化对公司的影响、已采取的解决措施、解决进展以及后续解决计划

适用 不适用

控股股东、实际控制人及其控制的其他单位从事对公司构成重大不利影响的同业竞争情况

适用 不适用

**三、表决权差异安排在报告期内的实施和变化情况**

适用 不适用

**四、红筹架构公司治理情况**

适用 不适用

## 五、董事和高级管理人员的情况

## (一) 现任及报告期内离任董事、高级管理人员和核心技术人员持股变动及薪酬情况

√适用 □不适用

单位：股

姓名	职务	性别	年龄	任期起始日期	任期终止日期	年初持股数	年末持股数	年度内股份增减变动量	增减变动原因	报告期内从公司获得的税前薪酬总额（万元）	是否在公司关联方获取薪酬
张文冬	董事长	女	49	2023年9月22日	2026年12月14日	0	0	0	/	0.00	是
Hao Allen Lu (陆郝安)	董事、总裁、首席执行官	男	69	2020年12月23日	2026年12月14日	0	0	0	/	1,055.86	否
	核心技术人员			/							
郑浩	董事	男	40	2021年2月23日	2026年12月14日	0	0	0	/	0.00	是
黄葵红	职工代表董事	女	57	2025年12月15日	2026年12月14日	0	0	0	/	11.85	否
王汇联	独立董事	男	62	2020年12月23日	2026年12月14日	0	0	0	/	15.00	否
金雨青	独立董事	女	52	2021年4月30日	2026年12月14日	0	0	0	/	15.00	否
戈峻	独立董事	男	60	2021年4月30日	2026年12月14日	0	0	0	/	15.00	否
Joan Qiong Pan (潘琼)	独立董事	女	70	2021年2月23日	2025年12月15日	0	0	0	/	14.31	否
王斌	副总裁	男	51	2025年3月25日	2026年12月14日	0	0	0	/	231.51	否
Laizhong	副总裁	男	65	2020年12	2026年12	0	0	0	/	402.77	否

Luo (罗来忠)				月 23 日	月 14 日							
谢妹	副总裁兼财务总监	女	48	2020 年 12 月 23 日	2026 年 12 月 14 日	0	0	0	/	403.43	否	
单一	董事会秘书	男	39	2020 年 12 月 23 日	2026 年 12 月 14 日	0	0	0	/	249.03	否	
Subhash Deshmukh	副总裁	男	63	2020 年 12 月 23 日	2025 年 7 月 25 日	0	0	0	/	370.60	否	
Schubert S. Chu	副总裁、核心技术人员	男	52	2020 年 12 月 23 日	2025 年 7 月 25 日	0	0	0	/	461.28	否	
Qiang Liang (梁强)	副总裁	男	60	2020 年 12 月 23 日	2025 年 3 月 25 日	0	0	0	/	75.35	否	
Lee Fook Hong (李福洪)	核心技术人员	男	56	2024 年 8 月 1 日	/	0	0	0	/	301.41	否	
范强	核心技术人员	男	48	2025 年 7 月 25 日	/	0	0	0	/	115.30	否	
合计	/	/	/	/	/	0	0	0	/	3,737.70	/	

注：上表中在报告期内离任及新任人员仅统计其在任职期间从公司获得的税前薪酬总额。

姓名	主要工作经历
张文冬	女，1976 年出生，在职研究生，中国科学院大学工商管理硕士，高级经济师。2000 年 7 月至 2012 年 12 月，历任北京圣安迪投资管理顾问公司项目部职员、部门经理，北京东方文化资产经营公司企业发展与资产管理部主管；2012 年 12 月至今，历任亦庄国投资产管理部副经理、企业发展部经理、资产管理部经理、亦庄国投总经理助理、亦庄国投副总经理、亦庄国投董事；2023 年 9 月至今，任屹唐股份董事长。
Hao Allen Lu (陆郝安)	男，1956 年出生，中国科学技术大学物理系学士，美国弗吉尼亚大学固态物理学博士。1994 年 2 月至 1997 年 7 月，任应用材料高级工艺工程师及项目主管；1997 年 7 月至 2009 年 8 月，历任英特尔加州技术制造部主任工程师、技术制造部资深主任工程师、掩膜刻蚀部门负责人、中国区公共事务部总监、技术制造工程部中国芯片厂项目主管等职务；2009 年 8 月至 2016 年 5 月，任 SEMI 全球副总裁和中国区总裁；2016 年 6 月至 2017 年 8 月，历任 MTI 执行董事兼副董事长、总裁兼首席执行官；2017 年 9 月至 2020 年 12 月，任屹唐有限及 MTI

	董事、总裁兼首席执行官；2020年12月至今，任屹唐股份及MTI董事、总裁兼首席执行官。
郑浩	男，1985年出生，北京理工大学工商管理专业、高分子材料与工程专业双学士、北京理工大学项目管理专业硕士。2010年3月至2015年9月，历任北京经济技术开发区社会发展局科员、副主任科员；2015年9月至2019年4月，历任北京经济技术开发区管委会办公室副主任科员、主任科员；2019年4月至2026年1月，历任亦庄国投综合办公室主任、资产管理部部长、资产管理部总经理；2026年1月至2026年3月，任亦庄国投集成电路投资事业部总经理；2026年3月至今，任亦庄国投集成电路投资事业部总经理、基金投资部副总经理、亦庄产投副总经理；2021年2月至今，任屹唐股份董事。
黄葵红	女，1968年出生，大学本科学历。2016年3月至2020年12月任屹唐有限企业发展副总裁。2020年12月至今任屹唐股份企业发展副总裁，2021年3月至2024年5月任屹唐股份第一届工会主席，2024年5月至今任屹唐股份第二届工会主席；2025年12月至今，任屹唐股份职工代表董事。
王汇联	男，1963年出生，1984年9月至1988年6月，就读于西安电子科技大学无线电技术专业。2006年至今先后任中科院深圳先进技术研究院射频研发中心副主任、科研处职员、中科院微电子所第六研究室副主任、中国科学院微电子研究所产业化处副处长、处长、所长助理、产业化促进中心主任、中科院物联网研究发展中心副主任、厦门半导体投资集团有限公司董事、总经理、广东南海半导体投资有限公司董事、总经理。2020年12月至今，任屹唐股份独立董事。
金雨青	女，1973年出生，中国注册会计师，中国人民大学国际经济专业学士。1996年7月至2009年12月，任毕马威华振会计师事务所高级审计经理；2010年1月至2017年3月，先后任西门子（中国）有限公司内审总监、财务总监；2017年3月至2020年3月，任海尔智家股份有限公司全球风控内审负责人；2020年4月至2022年7月，任西门子（中国）有限公司东北亚区内审部门负责人；2022年7月至今，任西门子医学诊断产品（上海）有限公司财务管控负责人；2021年4月至今，任屹唐股份独立董事。
戈峻	男，1965年出生，美国路易斯-克拉克大学西北法学院法学博士。1996年1月至2014年8月，历任英特尔公司中国大区总法律顾问、中国区执行董事、全球副总裁；2014年9月至2017年11月，任苹果公司全球副总裁；2018年3月至2019年4月，任英伟达公司全球副总裁；2019年4月至今，任天九共享控股集团有限公司董事，天九共享智慧企业服务股份有限公司董事长兼CEO；2021年4月至今，任屹唐股份独立董事。
王斌	男，1974年出生，天津理工大学电气工程及其自动化专业学士、曼彻斯特大学中国中心Global MBA项目硕士。1998年7月至2022年1月历任摩托罗拉（中国）电子有限公司设备工程师、东电电子（上海）有限公司资深经理、奥宝精密电子（苏州）有限公司中国区副总经理、亚舍立半导体贸易（上海）有限公司中国区业务及客户服务总监。2022年1月至2023年3月，任屹唐股份中国业务事业部资深总监；2023年4月至2025年3月，任屹唐股份中国业务事业部副总裁；2025年3月至今，任屹唐股份副总裁。
Laizhong Luo（罗来忠）	男，1960年出生，中山大学物理专业学士、中山大学物理专业硕士、美国德克萨斯大学电气工程专业硕士。1991年9月至1995年7月，任泛林半导体研发项目经理；1995年8月至2000年12月，任MTI资深研发经理；2004年8月至2005年7月，任中微半导体设备（上海）有限公司产品与市场总监；2005年7月至2014年9月，任Nuvosun/Miasole董事总经理；2016年3月至2019年12月，任Vitriflex Inc.总裁；2020年8月至2020年10月，任上海埃原半导体设备有限公司首席执行官；2020年10月至2020年12月，任屹唐有限中国产品研发中心总经理；2020年12月至今，任屹唐股份副总裁。
谢妹	女，1977年出生，中国注册会计师，加拿大特许专业会计师，清华大学国际会计专业学士、会计专业硕士。2000年7月至2006年4月，

	历任德勤华永会计师事务所准高级审计员、毕马威华振会计师事务所审计部助理经理、经理；2006年4月至2008年9月，任北京百合在线科技有限公司财务总监；2008年9月至2009年11月，任毕马威华振会计师事务所审计部高级经理；2009年11月至2015年6月，任西门子（中国）有限公司全球内审部经理、合资公司首席财务官；2015年7月至2020年6月，任百合佳缘网络集团股份有限公司首席财务官、联席总经理；2020年9月至2020年12月，任屹唐有限财务总监；2020年12月至今，历任屹唐股份财务总监、副总裁兼财务总监。
单一	男，1986年出生，北京大学微电子专业学士、硕士。2012年7月至2014年9月，任第一创业摩根大通证券有限责任公司分析师；2014年9月至2020年8月，任摩根士丹利华鑫证券有限责任公司副总裁；2020年8月至2020年12月，任屹唐有限董事会秘书；2020年12月至今，任屹唐股份董事会秘书。
Lee Fook Hong (李福洪)	男，1969年出生，英国赫特福德大学制造系统工程专业硕士。1994年12月至2003年9月，历任 Toshiba Electronics Malaysia 制造工程师、Chartered Semiconductor Manufacturing Ltd. 制造/设备工程师、Nypro (S) Pte. Ltd. 制造和维修设备工程师、新加坡 Advantec Enterprises 业务经理、应用材料客户工程师；2003年10月至2016年5月，在格罗方德等数家境内外大型晶圆制造公司任职；2016年6月至2023年12月，先后任应用材料总监、Systems on Silicon Manufacturing Company Pte. Ltd. 扩散部门总监、安集微电子科技（上海）股份有限公司资深总监、苏州苏瑞膜纳米科技有限公司运营副总裁、Systems on Silicon Manufacturing Company Pte. Ltd. 薄膜部门总监；2024年1月至今，任屹唐股份中国产品助理副总裁。
范强	男，1977年出生，西安建筑科技大学材料学专业硕士、国家发展研究院北大国际 MBA (BiMBA) 工商管理硕士。2004年至2021年7月，历任泛林半导体设备技术（上海）有限公司高级工艺工程师、主任工艺工程师和高级工艺经理等职务；2021年7月至2024年12月，历任屹唐股份中国产品总监、资深总监、中国产品研发事业部等离子体产品技术部助理副总裁，2025年12月至今，任公司中国产品研发事业部副总裁。

其他情况说明

适用 不适用

## (二) 现任及报告期内离任董事和高级管理人员的任职情况

## 1、在股东单位任职情况

□适用 √不适用

## 2、在其他单位任职情况

√适用 □不适用

任职人员姓名	其他单位名称	在其他单位担任的职务	任期起始日期	任期终止日期
张文冬	亦庄国投	董事、副总经理	2024年4月	/
	北京亦庄国际融资担保有限公司	董事长	2017年6月	2025年6月
	北京亦庄区域合作投资有限公司	董事长	2018年7月	2025年12月
	耐世特汽车系统集团有限公司	非执行董事	2020年11月	/
	国投创业（北京）私募基金管理有限公司	监事	2024年10月	/
	北京奕摩集成电路卓越工程师创新研究院	监事	2024年10月	/
	北京电控集成电路制造有限责任公司	董事	2025年1月	/
	北京经济技术开发区人才创业投资基金（有限合伙）	投资决策委员会委员	2024年12月	/
	北京经济技术开发区科技创新股权投资基金（有限合伙）	投资决策委员会委员	2024年7月	/
郑浩	亦庄国投	资产管理部部长、综合办公室主任	2023年5月	2026年1月
	亦庄国际控股（香港）有限公司	董事	2021年3月	/
	北京矽成半导体有限公司	董事	2021年1月	/
	北京屹唐鼎芯科技合伙企业（有限合伙）	执行事务合伙人	2021年2月	/
	北京亦庄国际汽车投资管理有限公司	法人、执行董事、经理	2021年9月	/
	中国航空汽车系统控股有限公司	董事	2021年12月	/
	中国电子投资控股有限公司	董事	2022年1月	/
	北京京东方创元科技有限公司	董事	2022年10月	/
	东方晶源微电子科技（北京）股份有限公司	董事	2023年8月	/
	北京燕东微电子股份有限公司	董事	2024年3月	/
	北京君正集成电路股份有限公司	董事	2024年12月	/
	北京集成电路装备创新中心有限公司	董事	2025年3月	/
	UTStarcom Holdings Corp.	独立董事	2021年11月	/
	长鑫集电（北京）存储技术有	董事	2025年4月	/

	限公司			
	北京中兴高达通信技术有限公司	董事长	2025年12月	/
	安芯科技(北京)有限公司	董事	2022年1月	/
	E-Town International Holding (Hong Kong) Co., Limited	董事	2021年3月	/
	芯链融创集成电路产业发展(北京)有限公司	董事长、经理 (法定代表人)	2025年12月	/
	中电通商融资租赁有限公司	董事	2024年2月	2025年7月
	芯鑫融资租赁有限责任公司	监事会主席	2025年12月	/
金雨青	西门子医学诊断产品(上海)有限公司	财务管控负责人	2022年7月	/
戈峻	天九共享控股集团有限公司	董事	2019年4月	/
	上海华东政法大学教育发展基金会	理事	2011年6月	/
	天九共享网络科技集团有限公司	执行董事	2022年6月	2025年3月
	天九共享智慧企业服务股份有限公司	董事长兼CEO	2021年4月	/
王汇联	拾芯(上海)半导体合伙企业(有限合伙)	执行事务合伙人	2021年2月	/
	上海焯映微电子科技股份有限公司	独立董事	2024年4月	/
	江苏亿通高科技股份有限公司	独立董事	2024年5月	/
	上海汇通能源股份有限公司	独立董事	2025年3月	/
谢妹	北京荣和天成信息咨询有限公司	监事	2016年11月	/
在其他单位任职情况的说明	无			

### (三) 董事、高级管理人员和核心技术人员薪酬情况

√适用 □不适用

单位：万元 币种：人民币

董事、高级管理人员薪酬的决策程序	根据《公司章程》《北京屹唐半导体科技股份有限公司董事会薪酬与考核委员会议事规则》的规定，薪酬与考核委员会负责制定董事的薪酬方案，经董事会同意并提交股东会审议通过后方可实施；薪酬与考核委员会制定的高级管理人员的薪酬方案须报董事会批准后方可实施。
董事在董事会讨论本人薪酬事项时是否回避	是
薪酬与考核委员会或独立董事专门会议关于董事、高级管理人员薪酬事项发表建议的具体情况	《关于公司2025年度董事薪酬方案的议案》经公司董事会薪酬与考核委员会、董事会、股东会审议通过。独立董事发表独立意见，公司2025年度董事薪酬方案是结合公司目前的经营状况并参考同行业公司平均水平制定的，有利于充分发挥董事的工作积极性，审议程序符合有关法律、行政法规及《公司章程》的相关规定，不存在损害公司及股东利益的情形。
董事、高级管理人员薪酬确	公司独立董事领取固定津贴。在公司担任其他职务的董事，根据

定依据	其在公司担任的具体职务，按公司相关薪酬与绩效考核管理制度领取薪酬，不再单独领取董事职务薪酬。未在公司担任其他职务的非独立董事，不领取董事职务薪酬。公司高级管理人员按公司相关薪酬与绩效考核管理制度领取薪酬。
董事和高级管理人员薪酬的实际支付情况	董事、高级管理人员薪酬的实际支付情况与年报披露的数据相符。
报告期末全体董事和高级管理人员实际获得的薪酬合计	3,320.99
报告期末核心技术人员实际获得的薪酬合计	1,933.85
报告期末全体董事和高级管理人员实际获得薪酬的考核依据和完成情况	公司独立董事领取固定津贴不适用考核情况；在公司领取薪酬的公司非独立董事和高级管理人员依据公司绩效考核规定获得相应的薪酬。绩效考核工作按公司绩效考核规定，有效执行并完成。
报告期末全体董事和高级管理人员实际获得薪酬的递延支付安排	公司独立董事及不在公司领取薪酬的董事不适用该情况；在公司领取薪酬的董事、高级管理人员部分绩效考核薪酬将在 2025 年年度报告披露后发放。
报告期末全体董事和高级管理人员实际获得薪酬的止付追索情况	未发生支付追索情况

#### (四) 公司董事、高级管理人员和核心技术人员变动情况

√适用 □不适用

姓名	担任的职务	变动情形	变动原因
黄葵红	职工代表董事	选举	根据《公司章程》规定，公司需设职工代表董事一名
王斌	副总经理	聘任	董事会聘任
范强	核心技术人员	聘任	根据公司长期战略发展等因素认定
Qiang Liang（梁强）	副总裁	离任	个人原因
Subhash Deshmukh	副总裁	解任	工作调动
Schubert S. Chu	副总裁、核心技术人员	解任	工作调动
Joan Qiong Pan（潘琼）	独立董事	离任	个人原因

#### (五) 近三年受证券监管机构处罚的情况说明

□适用 √不适用

#### (六) 其他

□适用 √不适用

### 六、董事履行职责情况

#### (一) 董事参加董事会和股东会的情况

董事姓名	是否独立董事	参加董事会情况						参加股东会情况
		本年应参加董事会	亲自出席次数	以通讯方式参	委托出席次数	缺席次数	是否连续两次未亲自参	出席股东会的

	事	次数		加次数			加会议	次数
张文冬	否	15	15	14	0	0	否	5
Hao Allen Lu (陆郝安)	否	15	15	11	0	0	否	5
郑浩	否	15	15	14	0	0	否	5
黄葵红	否	1	1	1	0	0	否	0
王汇联	是	15	15	12	0	0	否	5
金雨青	是	15	15	13	0	0	否	5
戈峻	是	15	15	12	0	0	否	5
Joan Qiong Pan (潘琼)	是	14	14	11	0	0	否	5

连续两次未亲自出席董事会会议的说明

适用 不适用

年内召开董事会会议次数	15
其中：现场会议次数	0
通讯方式召开会议次数	8
现场结合通讯方式召开会议次数	7

## (二) 董事对公司有关事项提出异议的情况

适用 不适用

## (三) 其他

适用 不适用

## 七、董事会下设专门委员会情况

适用 不适用

### (一) 董事会下设专门委员会成员情况

专门委员会类别	成员姓名
审计委员会	张文冬、郑浩、戈峻、王汇联、金雨青
提名委员会	张文冬、Hao Allen Lu (陆郝安)、金雨青、戈峻、王汇联
薪酬与考核委员会	张文冬、郑浩、戈峻、王汇联、金雨青
战略委员会	张文冬、Hao Allen Lu (陆郝安)、郑浩、戈峻、王汇联

注：2025年12月22日公司召开董事会调整审计委员会、薪酬与考核委员会委员，调整前审计委员会委员为张文冬、郑浩、Joan Qiong Pan (潘琼)、王汇联、金雨青；调整前薪酬与考核委员会委员为张文冬、Hao Allen Lu (陆郝安)、戈峻、Joan Qiong Pan (潘琼)、金雨青。

### (二) 报告期内审计委员会召开10次会议

召开日期	会议内容	重要意见和建议	其他履行职责情况
2025年3月25日	审议《关于对北京屹唐半导体科技股份有限公司2024年1月1日至2024年12月31日期间关联交易进行确认的议案》等议案	所有议案全票通过，需回避人员均已回避表决	无
2025年4月8日	审议《关于审议公司2025年度日常关联交易预计的议案》	议案全票通过，需回避人员均已回避表决	无

2025年4月18日	审议《关于北方集成电路技术创新中心（北京）有限公司拟参与公司首次公开发行股票战略配售暨关联交易的议案》	议案全票通过，需回避人员均已回避表决	无
2025年4月22日	审议《关于北京芯创智造股权投资中心（有限合伙）拟参与公司首次公开发行股票战略配售暨关联交易的议案》	议案全票通过，需回避人员均已回避表决	无
2025年5月6日	审议《关于审议对外报出<北京屹唐半导体科技股份有限公司截至2025年3月31日止三个月期间财务报表及审阅报告>的议案》	议案全票通过	无
2025年7月25日	审议《关于调整募集资金投资项目拟投入募集资金金额的议案》、《关于使用募集资金置换预先投入募集资金投资项目及已支付发行费用的自筹资金的议案》	所有议案全票通过	无
2025年8月22日	审议《关于审议公司<2025年半年度报告>的议案》	议案全票通过	无
2025年9月23日	审议《关于续聘2025年度审计机构的议案》	议案全票通过	无
2025年10月24日	审议《关于审议公司<2025年第三季度报告>的议案》	议案全票通过	无
2025年11月19日	审议《关于公司2026年度日常关联交易预计的议案》	议案全票通过，需回避人员均已回避表决	无

### (三) 报告期内战略委员会召开1次会议

召开日期	会议内容	重要意见和建议	其他履行职责情况
2025年7月25日	审议《关于调整募集资金投资项目拟投入募集资金金额的议案》等议案	议案全票通过	无

### (四) 报告期内提名委员会召开3次会议

召开日期	会议内容	重要意见和建议	其他履行职责情况
2025年3月24日	审议《关于审查公司副总经理（副总裁）候选人王斌任职资格的议案》	议案全票通过	无
2025年7月25日	审议《关于调整公司高级管理人员的议案》	议案全票通过	无
2025年11月27日	审议《关于审查公司职工董事候选人黄葵红任职资格的议案》	议案全票通过	无

### (五) 报告期内薪酬与考核委员会召开2次会议

召开日期	会议内容	重要意见和建议	其他履行职责情况
2025年4月8日	审议《关于公司2025年度董事薪酬方案的议案》等议案	所有议案全票通过，需回避人员均已回避表决	无
2025年5月16日	审议《关于审议公司2024年度AOP目标完成情况及年终奖发放方案的议案》	议案全票通过	无

**(六) 存在异议事项的具体情况**□适用  不适用**八、审计委员会发现公司存在风险的说明**□适用  不适用

审计委员会对报告期内的监督事项无异议。

**九、报告期末母公司和主要子公司的员工情况****(一) 员工情况**

母公司在职员工的数量	565
主要子公司在职员工的数量	705
在职员工的数量合计	1,270
母公司及主要子公司需承担费用的离退休职工人数	1
<b>专业构成</b>	
专业构成类别	专业构成人数
生产人员	297
销售人员	49
技术人员	378
财务人员	40
行政人员	109
研发人员	397
合计	1,270
<b>教育程度</b>	
教育程度类别	数量（人）
博士	48
硕士	329
大学本科及以下	893
合计	1,270

**(二) 薪酬政策** 适用  不适用

公司严格遵守中国及境外业务所在地劳动用工相关法律法规，结合行业特性和公司战略，持续完善薪酬管理制度，明确薪酬体系构成、薪酬调整流程及审批职责。公司员工薪酬由基本工资、绩效薪酬、各类津贴补贴、加班费及年终激励等组成，薪酬总体水平每年依据行业与地区市场薪酬水平、社会物价指数、公司经营业绩及员工绩效表现等因素进行综合评估并动态调整，以保障薪酬的公平性、竞争性与激励性。

公司每年开展薪酬市场对标与内部绩效评估，以支持薪酬调整、职级晋升与关键岗位人才的差异化配置。对于关键岗位和高绩效人员，公司在总体薪酬结构中适度倾斜，采取现金与长期股权激励组合的激励方式，增强对核心人才的吸引力与保留能力。同时，公司建立了薪酬预算编制、调整审批、合规监督等工作流程，确保薪酬决策的合规性、透明性与审慎性。

**(三) 培训计划** 适用  不适用

公司建立了多维度、全方位的人才培养体系。一方面，通过半导体设备研发与制造相关专业技术培训、各项素质技能提升的通用能力培训、领导力发展与绩效管理相关管理技能培训、廉洁合规与公司治理培训等多层次培训项目，全面加强员工职业素养；另一方面，为优秀员工提供继续教育支持，鼓励在职学历提升和专业进修，2025 年度共有 55 名员工通过公司继续教育支持渠道完成学历提升或专业进修。公司构建了专业线、管理线发展双通道，为员工提供清晰的职业发展路径和广阔的成长空间，确保不同岗位员工均能获得充分的发展机会。专业线聚焦技术深度，管理线则围绕组织领导力与跨职能协同能力，为员工提供系统化的成长路径。

#### (四) 劳务外包情况

适用 不适用

劳务外包的工时总数	158,473
劳务外包支付的报酬总额（万元）	1,373.19

### 十、利润分配或资本公积金转增预案

#### (一) 现金分红政策的制定、执行或调整情况

适用 不适用

公司严格遵守《上海证券交易所科创板股票上市规则》《上市公司监管指引第 3 号——上市公司现金分红》《上海证券交易所科创板上市公司自律监管指引第 1 号——规范运作》等法律法规及规范性文件的要求，在《公司章程》中制定了现金分红政策、利润分配的决策程序等内容，并已制定《北京屹唐半导体科技股份有限公司首次公开发行股票并在科创板上市后股东分红回报三年规划》。公司的利润分配政策和未来利润分配规划重视对投资者的合理、稳定投资回报。2025 年度，公司严格按照利润分配的相关要求和规划进行现金分红，未对现金分红政策进行调整。

#### (二) 现金分红政策的专项说明

适用 不适用

是否符合公司章程的规定或股东会决议的要求	<input checked="" type="checkbox"/> 是 <input type="checkbox"/> 否
分红标准和比例是否明确和清晰	<input checked="" type="checkbox"/> 是 <input type="checkbox"/> 否
相关的决策程序和机制是否完备	<input checked="" type="checkbox"/> 是 <input type="checkbox"/> 否
独立董事是否履职尽责并发挥了应有的作用	<input checked="" type="checkbox"/> 是 <input type="checkbox"/> 否
中小股东是否有充分表达意见和诉求的机会，其合法权益是否得到了充分保护	<input checked="" type="checkbox"/> 是 <input type="checkbox"/> 否

(三) 报告期内盈利且母公司可供股东分配利润为正，但未提出现金利润分配方案预案的，公司应当详细披露原因以及未分配利润的用途和使用计划

适用 不适用

#### (四) 本报告期利润分配及资本公积金转增股本预案

适用 不适用

单位：元 币种：人民币

每 10 股送红股数（股）	0
每 10 股派息数（元）（含税）	0.273
每 10 股转增数（股）	0
现金分红金额（含税）	80,686,788.00
合并报表中归属于上市公司普通股股东的净利润	670,779,306.87

现金分红金额占合并报表中归属于上市公司普通股股东的净利润的比率(%)	12.03
以现金方式回购股份计入现金分红的金额	0
合计分红金额(含税)	80,686,788.00
合计分红金额占合并报表中归属于上市公司普通股股东的净利润的比率(%)	12.03

**(五) 最近三个会计年度现金分红情况**

√适用 □不适用

单位：元 币种：人民币

最近一个会计年度合并报表中归属于上市公司普通股股东的净利润	670,779,306.87
最近一个会计年度母公司报表年度末未分配利润	1,775,299,229.66
最近三个会计年度累计现金分红金额(含税)(1)	80,686,788.00
最近三个会计年度累计回购并注销金额(2)	0
最近三个会计年度现金分红和回购并注销累计金额(3)=(1)+(2)	80,686,788.00
最近三个会计年度年均净利润金额(4)	670,779,306.87
最近三个会计年度现金分红比例(%) (5)=(3)/(4)	12.03
最近三个会计年度累计研发投入金额	738,597,459.51
最近三个会计年度累计研发投入占累计营业收入比例(%)	14.55

注：

(1) 公司于2025年7月在上海证券交易所科创板上市，公司上市未满三个完整会计年度，仅填报上市后数据。

(2) 本表格中的“最近三个会计年度”项下的财务数据仅指2025年度的相关财务数据。

**十一、公司股权激励计划、员工持股计划或其他员工激励措施的情况及其影响****(一) 股权激励总体情况**

□适用 √不适用

**(二) 相关激励事项已在临时公告披露且后续实施无进展或变化的**

□适用 √不适用

其他说明

□适用 √不适用

员工持股计划情况

□适用 √不适用

其他激励措施

□适用 √不适用

### (三) 董事、高级管理人员和核心技术人员报告期内被授予的股权激励情况

#### 1、 股票期权

适用 不适用

#### 2、 第一类限制性股票

适用 不适用

#### 3、 第二类限制性股票

适用 不适用

### (四) 报告期内对高级管理人员的考评机制，以及激励机制的建立、实施情况

适用 不适用

## 十二、报告期内的内部控制制度建设及实施情况

适用 不适用

公司按照《中华人民共和国公司法》《中华人民共和国证券法》《上市公司治理准则》《上海证券交易所科创板股票上市规则》等法律法规的相关规定，不断健全和完善公司治理结构和内部控制体系，持续开展内部控制活动，提升公司内部控制治理水平。具体内容详见公司于 2026 年 4 月 29 日在上海证券交易所网站披露的《北京屹唐半导体科技股份有限公司 2025 年度内部控制评价报告》。

报告期内内部控制存在重大缺陷情况的说明

适用 不适用

## 十三、报告期内对子公司的管理控制情况

适用 不适用

公司根据《中华人民共和国公司法》《中华人民共和国证券法》等法律法规以及《公司章程》的有关规定，制定了《北京屹唐半导体科技股份有限公司控股子公司管理办法》并严格执行。通过日常经营管理、财务管理、重大事项报告和审议、人力资源管理等多方面，对子公司进行管理和约束，以此提高公司整体运作效率和抗风险能力，保护公司和各投资人的合法权益，确保各子公司规范、有序、健康发展。报告期内，公司对各全资子公司、控股子公司管控状况良好。

对子公司的管理控制存在异常的风险提示

适用 不适用

## 十四、内部控制审计报告的相关情况说明

适用 不适用

具体内容详见公司于 2026 年 4 月 29 日在上海证券交易所网站（www.sse.com.cn）披露的《北京屹唐半导体科技股份有限公司 2025 年内部控制审计报告》。

是否披露内部控制审计报告：是

内部控制审计报告意见类型：标准的无保留意见

报告期或上年度是否被出具内部控制非标准审计意见

是 否

## 十五、上市公司治理专项行动自查问题整改情况

不适用

## 十六、董事会有关 ESG 情况的声明

作为半导体设备企业，公司开展可持续发展相关工作，不仅是履行合规义务的举措，更是公司打造核心竞争力、实现基业长青的战略基础。公司将 ESG 理念融入公司的发展战略与经营管理活动之中，致力于在服务全球半导体产业发展的同时，为环境保护、社会进步贡献力量。

公司已建立由董事会统筹引领、可持续发展管理委员会组织推进、各部门及子公司协同落实的三级可持续发展管理架构，形成权责清晰、上下贯通、执行有力的管理体系。董事会是可持续发展管理工作的最高决策机构，负责监督管理公司整体可持续发展相关事宜；在董事会的指导下，可持续发展管理委员会具体负责管理公司可持续发展相关工作；各部门及子公司是公司可持续发展工作的实施主体，负责结合内外部利益相关方期望或要求，设定相关目标和指标，制定和实施行动方案，推进和落实各项可持续发展工作。

为集中优势资源开展重点的可持续发展项目，回应相关方的广泛且重要的关切，公司首次开展可持续发展重要性议题的识别评估工作，并沉淀工作方法和流程，构建以业务流程为基础、结合内外部访谈与调研的评估机制。在这一过程中，公司系统梳理与经营活动相关的关键影响因素，识别公司的利益相关方和议题；从“影响重要性”和“财务重要性”两个方面分析议题的重要性，形成重点议题清单，为公司后续战略制定、资源配置及信息披露提供了重要依据。

## 十七、ESG 整体工作成果

适用 不适用

详见《北京屹唐半导体科技股份有限公司 2025 年度可持续发展报告》

### (一) 本年度具有行业特色的 ESG 实践做法

适用 不适用

报告期内，公司围绕创新驱动、产品质量与安全、供应链安全等与半导体设备行业紧密相关的议题，持续深入和推进，并取得了一系列成效。

在创新驱动方面，公司持续优化创新机制，坚持高水平的研发投入，积极营造科技创新的文化氛围，取得一系列领先行业的创新成果。在全球应对气候变化和低碳发展的背景下，公司将能效提升与资源节约贯穿于产品设计过程，充分挖掘产品在使用阶段的绿色潜能，致力于降低客户在产品使用过程中的环境足迹。如针对快速热处理设备，根据产品负载特性，精确评估负载电流，合理选择断路器，电缆线径等供电回路器件，有效降低产品使用过程能耗水平，降低客户生产过程碳排放。

在产品质量与安全方面，公司始终坚持高标准的产品质量与安全设计要求，建立健全质量管理体系，优化产品安全风险评估机制。2025 年，公司组织多次产品安全培训，面向业务、生产、研发等人员，讲授 SEMI 标准基本知识，介绍公司产品安全合规要求等，增强员工产品安全意识和能力；主动与客户交流产品安全问题，积极参加客户组织的产品安全标准会议等，与客户共同探讨产品安全标准化问题，推动产业更高质量发展。

在供应链安全方面，公司立足国内和国际两个市场，积极推进供应链多元化、本土化，构建安全稳定的供应链体系；不断强化供应商全生命周期的规范化治理，在保障采购质量与产品稳定供应的同时，将环境、社会及合规要求融入供应链管理实践，致力于与合作伙伴共同构建透明、高效、负责任的供应链生态。

### (二) 本年度 ESG 评级表现

适用 不适用

ESG 评级体系	ESG 评级机构	公司本年度的评级结果
商道融绿 ESG 评级	北京商道融绿咨询有限公司	B-
华证 ESG 评级	上海华证指数信息服务有限公司	CC

### (三) 本年度被 ESG 主题指数基金跟踪情况

适用 不适用

**十八、纳入环境信息依法披露企业名单的上市公司及其主要子公司的环境信息情况**

□适用 √不适用

其他说明

□适用 √不适用

**十九、社会责任工作情况****(一) 主营业务社会贡献与行业关键指标**

请参阅“第三节 管理层讨论与分析 一、报告期内公司所从事的主要业务、经营模式、行业情况说明”。

**(二) 推动科技创新情况**

请参阅“第三节 管理层讨论与分析 三、报告期内核心竞争力分析 (三) 核心技术与研发进展”。

**(三) 遵守科技伦理情况**

公司主营业务为集成电路制造过程中所需晶圆加工设备的研发、生产和销售，不涉及科技伦理敏感领域的科学研究、技术开发等活动。

**(四) 数据安全与隐私保护情况**

公司严格遵循《中华人民共和国网络安全法》《中华人民共和国数据安全法》《中华人民共和国个人信息保护法》及网络安全等级保护等要求，持续加大信息数据安全投入，建立数据安全治理小组，完善信息安全制度、流程及规范，从网络安全、终端安全、应用安全、数据安全方面，保障数据安全；并通过全员责任落实、分类分级管理、外部风险防范、阻断数据外泄、定期数据备份等措施，加强数据安全保护。截至报告期末，公司相关核心系统已按照国家网络安全等级保护标准的相关要求进行建设，并已通过相关网络安全等级保护级别认证，安全合规状况良好，为业务稳定运行与核心数据安全提供了坚实支撑。

公司高度重视客户信息及个人隐私保护，建立贯穿数据全生命周期的管理机制，切实保障客户数据安全与个人隐私权益。在商业合作中落实保密协议签署，明确双方保密义务。在数据传输、处理时避免敏感信息的传播，严格执行脱敏处理，切实保障客户数据安全。针对个人隐私信息，公司遵循最小必要原则，严格限定信息收集范围与用途，落实分级访问权限、加密存储及匿名化处理等技术保护措施，防止未经授权的访问、泄露或滥用。

**(五) 从事公益慈善活动的类型及贡献**

类型	数量	情况说明
对外捐赠		
其中：资金（万元）	0	\
物资折款（万元）	0	\
公益项目		
其中：资金（万元）	0	\
救助人数（人）	0	\
乡村振兴		
其中：资金（万元）	0	\
物资折款（万元）	0	\
帮助就业人数（人）	0	\

**1. 从事公益慈善活动的具体情况**

□适用 √不适用

## 2. 巩固拓展脱贫攻坚成果、乡村振兴等工作具体情况

适用 不适用

具体说明

适用 不适用

### (六) 股东和债权人权益保护情况

报告期内，公司依据适用的法律法规和相关规范性文件要求，搭建并完善由股东会、董事会和管理层组成的治理架构，建立权责明确、规范运行、有效制衡的治理机制；按照相关监管规则，结合实际经营管理情况，制定并优化一系列治理制度，规范股东会与董事会的权责边界，完善重大事项决策程序，强化关联交易、对外担保、对外投资及募集资金使用的合规管控，健全独立董事履职机制和防止利益输送的长效机制等，保障公司治理的规范性、透明度与运行效率，切实履行上市公司合规义务，保障公司稳健发展和股东权益。

2025 年，公司坚持“真实、准确、完整、及时、公平”的基本原则，根据法律法规及制度要求，发布定期报告 2 份，临时公告文件 49 份；通过多元化的线上线下沟通方式，与关注公司发展的投资者保持良好、充分、有效的沟通，促进投资者对公司的了解和认同，致力于与投资者形成良性互动关系。

### (七) 职工权益保护情况

公司严格遵守中国及境外业务所在地劳动用工相关法律法规，始终坚持平等、自愿、协商一致的用工原则，建立规范、透明的员工聘用与管理制度。公司秉持多元化与包容性的人才理念，在全球研发、制造、销售网络中积极吸纳不同背景的优秀人才，公司按时足额支付员工工资，依法缴纳各项社会保险。

公司致力于为员工提供清晰的职业发展路径和持续的学习成长机会，构建人才与企业共同发展的良性生态。公司持续投入培训资源，以内训与外训相结合方式，为各层级员工匹配差异化的培训课程和学习地图，培训内容覆盖入职引导、软技能提升及领导力发展等多个维度，有效支撑员工职业成长。公司构建科学完善的职位与晋升体系，针对管理序列与专业技术序列的不同特点，设置职业发展双通道，为员工提供多元化的成长路径。

作为半导体设备制造企业，公司深刻认识到安全生产和职业健康保护的重要性，建立健全职业健康安全管理体系，持续投入资源进行安全设施建设和风险防控。报告期内，公司未发生重大安全生产事故和员工伤亡事故。

#### 员工持股情况

员工持股人数（人）	279
员工持股人数占公司员工总数比例（%）	21.97
员工持股数量（股）	359,536,839
员工持股数量占总股本比例（%）	12.16

注：上述员工持股数量为通过员工持股平台 BEST Holdings #1, LLC、BEST Holdings #2, LLC、宁波义方企业管理合伙企业（有限合伙）间接持有的公司股份的合计。

### (八) 供应商、客户和消费者权益保护情况

公司致力于与供应商建立长期互惠、合作共赢的合作关系，坚守良好的道德要求和商业规范，供应链相关部门严格按照相关制度和要求履行相应职责，保障采购过程合法合规，公平透明。公司建立规范的采购付款流程，按时支付供应商款项，保护供应商合法权益。

公司建立全生命周期质量管理体系，产品严格遵守国际、国家和行业标准，确保性能稳定、安全可靠，持续优化设备设计和制造工艺，降低客户使用风险。公司建立完善的客户服务机制，设立客户服务及售后服务团队，为客户提供设备产品安装、预防性维护、备件供应、故障诊断与修复等服务。针对产品交付过程及售后过程中发生的客户投诉，及时组织研发、工艺、供应商、制造等跨职能团队开展根本原因分析、方案制定与改进落地。

### (九) 产品安全保障情况

公司遵照 SEMI S2、S8、S10 等半导体设备环境、健康与安全相关标准，研发设计和生产半导体设备产品，建立健全全生命周期产品安全风险评估流程，在新产品设计阶段以及产品变更阶段，如涉及工艺性能优化或工艺气路变更、硬件功能升级、结构优化、零部件替换等，启动专项风险评估机制，识别并评估设备可能存在的机械伤害、电气故障、化学品泄漏及工艺兼容性等安全风险。针对评估中识别出的潜在风险，研发团队在设计源头即采取本质安全设计、安全联锁、物理防护等安全控制措施，确保风险得到有效消除或减低，实现产品安全。

在产品和服务手册中，公司详细阐述在电气安全、机械安全、化学安全、火灾防护、辐射与激光安全等方面的安全设计、防护措施和操作指南，帮助操作人员和客户降低在整个生命周期内的安装、操作和维护风险。

### (十) 知识产权保护情况

公司设立专利委员会，建立专利评审体系，系统识别并防范专利侵权、技术成果流失、海外知识产权壁垒及法律纠纷等风险，搭建起涵盖专利、商标、著作权及商业秘密的知识产权保护体系。公司不断健全知识产权保护体系，精准把控专利申请、维护等关键流程，提升专利布局质量与合规管理水平，强化科技成果的安全转化与商业化应用能力。

### (十一) 在承担社会责任方面的其他情况

适用  不适用

详见公司《北京屹唐半导体科技股份有限公司 2025 年度可持续发展报告》

## 二十、其他公司治理情况

### (一) 党建情况

适用  不适用

### (二) 投资者关系及保护

类型	次数	相关情况
召开业绩说明会	2	公司于 2025 年 7 月上市后，为加强与投资者的沟通，召开了 2025 年半年度业绩说明会、2025 年第三季度业绩说明会，就公司业绩、经营情况等与投资者进行了交流。
借助新媒体开展投资者关系管理活动	10	公司通过微信公众号发布公司活动信息、公司声明等。
官网设置投资者关系专栏	<input checked="" type="checkbox"/> 是 <input type="checkbox"/> 否	详见公司官网 <a href="http://www.bestsemi.com">www.bestsemi.com</a>

开展投资者关系管理及保护的具体情况

适用  不适用

公司根据法律法规的要求，公平对待各类投资者，通过公司官网投资者关系板块、“上证 e 互动”平台、业绩说明会、股东会、投资者热线电话交流、投资者电子邮箱等多种方式和渠道加强与投资者的沟通，及时、常态化地回应投资者的重要关切，建立与投资者的良性互动机制。

其他方式与投资者沟通交流情况说明

适用  不适用

### (三) 信息披露透明度

适用 不适用

公司严格按照《中华人民共和国公司法》《上海证券交易所科创板股票上市规则》《上海证券交易所科创板上市公司自律监管指引第1号——规范运作》等法律、法规及规范性文件，以及《公司章程》《北京屹唐半导体科技股份有限公司信息披露管理制度》《北京屹唐半导体科技股份有限公司信息披露暂缓与豁免事务管理制度》等公司制度，以投资者需求为导向，及时、真实、准确、完整地披露公司的重大事项、生产经营情况等信息，有利于投资者作出价值判断和投资决策，保证信息披露的有效性，确保所有投资者公平地获取公司信息，增强公司透明度。

### (四) 机构投资者参与公司治理情况

适用 不适用

报告期内公司共召开5次股东会，机构投资者积极参与了公司重大事项的投票表决。同时，公司还通过业绩说明会等多种渠道，与投资者保持良好沟通，了解投资者对公司的关切和发展建议，严格按照《中华人民共和国公司法》《公司章程》《北京屹唐半导体科技股份有限公司股东会议事规则》等法律法规及公司制度，保障机构投资者的质询权、建议权等相关股东权利，共同促进公司合理正向发展。

### (五) 反商业贿赂及反贪污机制运行情况

适用 不适用

公司严格遵守《中华人民共和国反不正当竞争法》《中华人民共和国公司法》及监管部门相关合规要求，坚守合规经营和廉洁从业底线，严防贪污贿赂、滥用职权、利益输送等违法违规行为，保障公司经营规范透明，维护全体投资者合法权益。

公司致力于将廉洁贯穿于内部管理到外部合作的一切商业行为，要求与员工、业务往来单位分别签署《道德与商业行为准则》与《商业道德规范承诺函》；同时，公司通过多渠道宣传营造清廉企业文化，引导员工自觉恪守廉洁底线并抵制违法违规行为。

报告期内，公司反商业贿赂及反贪污机制运行良好，未发生贿赂、贪污、舞弊违规事件，无监管处罚。后续公司将持续优化管控体系，根据监管政策完善制度建设，持续强化监督与廉洁意识宣传教育，将反商业贿赂及反贪污工作深度融入公司治理，助力公司长期高质量发展。

### (六) 其他公司治理情况

适用 不适用

## 二十一、其他

适用 不适用

## 第五节 重要事项

### 一、承诺事项履行情况

#### (一) 公司实际控制人、股东、关联方、收购人以及公司等承诺相关方在报告期内或持续到报告期内的承诺事项

√适用 □不适用

承诺背景	承诺类型	承诺方	承诺内容	承诺时间	是否有履行期限	承诺期限	是否及时严格履行	如未能及时履行应说明未完成履行的具体原因	如未能及时履行应说明下一步计划
与首次公开发行相关的承诺	股份限售	屹唐盛龙	注 1	2025 年 7 月 3 日	是	自公司上市之日起 36 个月内，锁定期届满后 2 年	是	不适用	不适用
	股份限售	亦庄产投、亦庄国投	注 2	2025 年 7 月 3 日	是	自公司上市之日起 36 个月内，锁定期届满后 2 年	是	不适用	不适用
	股份限售	江苏招银、南京招银、环旭创芯、吉慧投资、兴睿和盛、合信智造、石沔屹、元禾厚望、屹唐华创、创领基石、润森义信、和谐海河、红杉鹏辰、星华智联、深创投、万容红土、华控产业、丝路华创、中科图灵、华芯创耀、CPE 投资基金、亦庄投资、橙叶芯盛	注 3	2021 年 6 月 18 日	是	自公司上市之日起 12 个月	是	不适用	不适用
	股份限售	BH1、BH2、宁波义方、海松非凡、华瑞世纪、上海金浦、南京金浦、新潮创业、共青城渐升、鸿道致鑫	注 4	2021 年 6 月 18 日	是	自公司上市之日起 12 个月	是	不适用	不适用

股份限售	Hao Allen Lu (陆郝安)、Subhash Deshmukh、Schubert S. Chu、Frank Moreman、Michael Xiaoxuan Yang (杨晓暉)、Qiang Liang (梁强)、Laizhong Luo (罗来忠)、谢妹、单一	注 5	2021年6月18日	是	详见注 5	是	不适用	不适用
股份限售	王斌	注 5	2025年3月25日	是	详见注 5	是	不适用	不适用
股份限售	Hao Allen Lu (陆郝安)、Michael Xiaoxuan Yang (杨晓暉)、龙茂林、Hua Chung (仲华)、Schubert S. Chu	注 6	2021年6月18日	是	详见注 6	是	不适用	不适用
股份限售	Lee Fook Hong (李福洪)	注 6	2024年10月31日	是	详见注 6	是	不适用	不适用
其他	屹唐盛龙、BH1、BH2、宁波义方、海松非凡、环旭创芯、华瑞世纪	注 7	2021年6月18日	是	持有公司股份5%以上期间	是	不适用	不适用
其他	公司	注 8	2021年6月18日	是	自公司上市之日起3年	是	不适用	不适用
其他	屹唐盛龙、亦庄产投、亦庄国投	注 9	2021年6月18日	是	自公司上市之日起3年	是	不适用	不适用
其他	郑浩、Hao Allen Lu (陆郝安)	注 10	2021年6月18日	是	自公司上市之日起3年	是	不适用	不适用
其他	张文冬	注 10	2023年9月26日	是	自公司上市之日起3年	是	不适用	不适用
其他	Hao Allen Lu (陆郝安)、Subhash Deshmukh、Schubert S. Chu、Laizhong Luo (罗来忠)、谢妹、单一	注 11	2021年6月18日	是	自公司上市之日起3年	是	不适用	不适用
其他	王斌	注 11	2025年3月25日	是	自公司上市之日起3年	是	不适用	不适用
其他	公司	注 12	2021年6月18日	否	长期有效	是	不适用	不适用
其他	屹唐盛龙	注 13	2021年6月18日	否	长期有效	是	不适用	不适用

其他	亦庄产投、亦庄国投	注 14	2021年6月18日	否	长期有效	是	不适用	不适用
其他	公司	注 15	2021年6月18日	否	长期有效	是	不适用	不适用
其他	郑浩、王汇联、Joan Qiong Pan (潘琼)、戈峻、金雨青、Hao Allen Lu (陆郝安)、Subhash Deshmukh、Schubert S. Chu、Laizhong Luo (罗来忠)、谢妹、单一	注 16	2021年6月18日	否	长期有效	是	不适用	不适用
其他	张文冬	注 16	2023年9月26日	否	长期有效	是	不适用	不适用
其他	王斌	注 16	2025年3月25日	否	长期有效	是	不适用	不适用
其他	屹唐盛龙、亦庄产投、亦庄国投	注 17	2021年6月18日	否	长期有效	是	不适用	不适用
分红	公司	注 18	2021年6月18日	否	长期有效	是	不适用	不适用
分红	屹唐盛龙、亦庄产投、亦庄国投	注 19	2021年6月18日	否	长期有效	是	不适用	不适用
其他	公司	注 20	2021年6月18日	否	长期有效	是	不适用	不适用
其他	屹唐盛龙、亦庄产投、亦庄国投	注 21	2021年6月18日	否	长期有效	是	不适用	不适用
其他	郑浩、杨永政、王汇联、Joan Qiong Pan (潘琼)、戈峻、金雨青、Hao Allen Lu (陆郝安)、Subhash Deshmukh、Schubert S.Chu、Frank Moreman、Michael Xiaoxuan Yang (杨晓暄)、Qiang Liang (梁强)、龙茂林、Hua Chung (仲华)、Laizhong Luo (罗来忠)、谢妹、单一、张雪、元巍、墨晓东	注 22	2021年6月18日	否	长期有效	是	不适用	不适用
其他	张文冬	注 22	2023年9月26日	否	长期有效	是	不适用	不适用

其他	Lee Fook Hong (李福洪)	注 22	2024年10月31日	否	长期有效	是	不适用	不适用
其他	王斌	注 22	2025年3月25日	否	长期有效	是	不适用	不适用
解决同业竞争	屹唐盛龙	注 23	2021年6月18日	是	详见注 23	是	不适用	不适用
解决同业竞争	亦庄产投、亦庄国投	注 24	2021年6月18日	是	详见注 24	是	不适用	不适用
解决关联交易	屹唐盛龙	注 25	2021年6月18日	是	详见注 25	是	不适用	不适用
解决关联交易	亦庄产投、亦庄国投	注 26	2021年6月18日	是	详见注 26	是	不适用	不适用
其他	屹唐盛龙、亦庄产投、亦庄国投	注 27	2021年6月18日	否	长期有效	是	不适用	不适用
其他	公司	注 28	2025年4月28日	否	长期有效	是	不适用	不适用
分红	公司	注 29	2024年6月4日	是	2024年6月4日至2025年7月8日	是	不适用	不适用
其他	公司	注 30	2021年6月18日	否	长期有效	是	不适用	不适用
其他	屹唐盛龙	注 31	2021年6月18日	否	长期有效	是	不适用	不适用
其他	亦庄产投、亦庄国投	注 32	2021年6月18日	否	长期有效	是	不适用	不适用
其他	公司	注 33	2025年7月3日	否	长期有效	是	不适用	不适用
其他	屹唐盛龙	注 34	2025年7月3日	否	长期有效	是	不适用	不适用
其他	亦庄产投	注 35	2025年7月3日	否	长期有效	是	不适用	不适用

其他	亦庄国投	注 36	2025 年 7 月 3 日	否	长期有效	是	不适用	不适用
其他	杨永政、Frank Moreman、Michael Xiaoxuan Yang (杨晓暉)、Qiang Liang (梁强)	注 37	2021 年 6 月 18 日	否	长期有效	是	不适用	不适用
其他	张文冬、郑浩、Hao Allen Lu (陆郝安)、王汇联、Joan Qiong Pan (潘琼)、戈峻、金雨青、Subhash Deshmukh、Schubert S.Chu、Laizhong Luo (罗来忠)、谢妹、单一、王斌、张雪、元巍、墨晓东	注 38	2025 年 7 月 3 日	否	长期有效	是	不适用	不适用
股份限售	证裕投资	注 39	2025 年 4 月 28 日	是	自公司上市之日起 24 个月	是	不适用	不适用
股份限售	君享 1 号资管计划	注 40	2025 年 4 月 28 日	是	自公司上市之日起 12 个月	是	不适用	不适用
股份限售	中保投资基金	注 41	2025 年 4 月 28 日	是	自公司上市之日起 12 个月	是	不适用	不适用
股份限售	电控产投	注 42	2025 年 4 月 10 日	是	自公司上市之日起 12 个月	是	不适用	不适用
股份限售	安鹏创投	注 43	2025 年 4 月 27 日	是	自公司上市之日起 12 个月	是	不适用	不适用
股份限售	芯屏基金	注 44	2025 年 5 月 16 日	是	自公司上市之日起 12 个月	是	不适用	不适用
股份限售	晶合集成	注 45	2025 年 4 月 28 日	是	自公司上市之日起 12 个月	是	不适用	不适用

注 1：屹唐盛龙关于股份锁定、自愿限售和延长锁定期的承诺：

- “一、自发行人股票在上海证券交易所上市之日起三十六个月内（以下简称‘锁定期’），本企业不转让或者委托他人管理本企业直接或间接持有的发行人本次发行上市前已发行的股份（以下简称‘首发前股份’），也不提议由发行人回购该部分股份。
- 二、若本企业所持发行人股票在锁定期满后两年内减持的，该等股票的减持价格将不低于发行价；在发行人上市后六个月内如发行人股票连续二十个交易日的收盘价均低于发行价，或者上市后六个月期末（若该日不是交易日，则为该日后第一个交易日）收盘价低于发行价，本企业持有发行人股票的上述锁定期自动延长六个月。上述发行价指发行人首次公开发行股票的发价价格，如果发行人上市后因派发现金红利、送股、转增股本等原因进行除权、除息的，则按照上海证券交易所的有关规定作除权除息处理。
- 三、本企业在锁定期届满后减持首发前股份的，将严格遵守法律、行政法规、部门规章、规范性文件及上海证券交易所的相关规定，并履行相应的信息披露义务。
- 四、若发行人存在重大违法情形，触及退市标准的，自相关行政处罚决定或者司法裁判作出之日起至发行人股票终止上市前，本企业不减持发行人的股份。
- 五、若发行人上市当年较上市前一年净利润（‘净利润’以扣除非经常性损益后归母净利润为准，下同）下滑 50%以上的，延长本企业届时所持股份（‘届时所持股份’是指本企业上市前取得，发行人上市当年年报披露时仍持有的股份）锁定期限 6 个月。
- 六、若发行人上市第二年较上市前一年净利润下滑 50%以上的，在前项基础上延长本企业届时所持股份（‘届时所持股份’是指本企业上市前取得，发行人上市之后第二年年报披露时仍持有的股份）锁定期限 6 个月。
- 七、若发行人上市第三年较上市前一年净利润下滑 50%以上的，在前两项基础上延长本企业届时所持股份（‘届时所持股份’是指本企业上市前取得，发行人上市之后第三年年报披露时仍持有的股份）锁定期限 6 个月。
- 八、本企业将遵守相关法律法规、中国证监会《上市公司股东减持股份管理暂行办法》和《上海证券交易所科创板股票上市规则》《上海证券交易所上市公司自律监管指引第 15 号——股东及董事、高级管理人员减持股份》及上海证券交易所其他业务规则就股份的限售与减持做出的规定。
- 九、如本企业违反上述承诺，本企业愿承担因此而产生的一切法律责任。”

注 2：亦庄产投、亦庄国投关于股份锁定、自愿限售和延长锁定期限的承诺：

- “一、自发行人股票在上海证券交易所上市之日起三十六个月内（以下简称‘锁定期’），本企业将督促屹唐盛龙不转让或者委托他人管理其直接或间接持有的发行人本次发行上市前已发行的股份（以下简称‘首发前股份’），也不提议由发行人回购该部分股份。
- 二、若屹唐盛龙所持发行人股票在锁定期满后两年内减持的，本企业将督促屹唐盛龙减持该等股票的价格不低于发行价；在发行人上市后六个月内如发行人股票连续二十个交易日的收盘价均低于发行价，或者上市后六个月期末（若该日不是交易日，则为该日后第一个交易日）收盘价低于发行价，本企业将督促屹唐盛龙持有发行人股票的上述锁定期自动延长六个月。上述发行价指发行人首次公开发行股票的发价价格，如果发行人上市后因派发现金红利、送股、转增股本等原因进行除权、除息的，则按照上海证券交易所的有关规定作除权除息处理。
- 三、本企业通过屹唐盛龙在锁定期届满后减持首发前股份的，将严格遵守法律、行政法规、部门规章、规范性文件及上海证券交易所的相关规定，并履行相应的信息披露义务。
- 四、若发行人存在重大违法情形，触及退市标准的，自相关行政处罚决定或者司法裁判作出之日起至发行人股票终止上市前，本企业将督促屹唐盛龙不减持发行人的股份。

五、若发行人上市当年较上市前一年净利润（‘净利润’以扣除非经常性损益后归母净利润为准，下同）下滑 50%以上的，本企业将督促屹唐盛龙延长其届时所持股份（‘届时所持股份’是指屹唐盛龙上市前取得，发行人上市当年年报披露时仍持有的股份）锁定期限 6 个月。

六、若发行人上市第二年较上市前一年净利润下滑 50%以上的，本企业将督促屹唐盛龙在前项基础上延长其届时所持股份（‘届时所持股份’是指屹唐盛龙上市前取得，发行人上市之后第二年年报披露时仍持有的股份）锁定期限 6 个月。

七、若发行人上市第三年较上市前一年净利润下滑 50%以上的，本企业将督促屹唐盛龙在前两项基础上延长其届时所持股份（‘届时所持股份’是指屹唐盛龙上市前取得，发行人上市之后第三年年报披露时仍持有的股份）锁定期限 6 个月。

八、本企业将遵守相关法律法规、中国证监会《上市公司股东减持股份管理暂行办法》和《上海证券交易所科创板股票上市规则》《上海证券交易所上市公司自律监管指引第 15 号——股东及董事、高级管理人员减持股份》及上海证券交易所其他业务规则就股份的限售与减持做出的规定。

九、如本企业违反上述承诺，本企业愿承担因此而产生的一切法律责任。”

注 3：江苏招银、南京招银、环旭创芯、吉慧投资、兴睿和盛、合信智造、石泮屹、元禾厚望、屹唐华创、创领基石、润森义信、和谐海河、红杉鹏辰、星华智联、深创投、万容红土、华控产业、丝路华创、中科图灵、华芯创耀、CPE 投资基金、亦庄投资、橙叶芯盛关于股份锁定和自愿限售的承诺：

“一、自本企业取得发行人股份之日（指完成工商变更登记手续之日）起三十六个月内，本企业不转让或者委托他人管理本企业直接或间接持有的发行人本次发行上市前已发行的股份（以下简称‘首发前股份’），也不提议由发行人回购该部分股份。

二、自发行人股票在上海证券交易所上市之日起十二个月内，本企业不转让或者委托他人管理本企业持有的首发前股份，也不提议由发行人回购该部分股份。

三、本企业在锁定期届满后减持首发前股份的，将严格遵守法律、行政法规、部门规章、规范性文件及上海证券交易所的相关规定，并履行相应的信息披露义务。

四、如本企业违反上述承诺，本企业愿承担因此而产生的一切法律责任。”

注 4：BH1、BH2、宁波义方、海松非凡、华瑞世纪、上海金浦、南京金浦、新潮创业、共青城渐升、鸿道致鑫关于股份锁定和自愿限售的承诺：

“一、自发行人股票在上海证券交易所上市之日起十二个月内（以下简称‘锁定期’），本企业不转让或者委托他人管理本企业直接或间接持有的发行人本次发行上市前已发行的股份（以下简称‘首发前股份’），也不提议由发行人回购该部分股份。

二、本企业在锁定期届满后减持首发前股份的，将严格遵守法律、行政法规、部门规章、规范性文件及上海证券交易所的相关规定，并履行相应的信息披露义务。

三、如本企业违反上述承诺，本企业愿承担因此而产生的一切法律责任。”

注 5：公司现任及前任董事、高级管理人员关于股份锁定和自愿限售的承诺：

“一、自发行人股票在上海证券交易所科创板上市之日起十二个月内（以下简称‘锁定期’），本人不转让或者委托他人管理本人在发行人本次发行上市之前间接持有的发行人股份（以下简称‘首发前股份’），也不由发行人回购该部分股份。

二、在担任发行人董事、监事或高级管理人员期间，本人将如实并及时向发行人申报本人所持有发行人股份及其变动情况；在上述锁定期届满后，本人每年转让的发行人股份不超过本人所持有发行人股份总数的 25%；在买入后六个月内卖出，或者在卖出后六个月内又买入，由此所得收益归发行人所有；离职后六个月内，本人不转让所持有的发行人股份。

三、本人所持发行人股票在锁定期满后两年内减持的，减持价格不低于发行人首次公开发行股票之时的发行价（以下简称“发行价”）。

四、发行人上市后 6 个月内如发行人股票连续 20 个交易日的收盘价低于发行价，或者上市后 6 个月期末收盘价低于发行价，本人持有发行人股票的锁定期自动延长 6 个月。如果发行人上市后因派发现金红利、送股、转增股本等原因进行除权、除息的，则按照上海证券交易所的有关规定作除权、除息调整。

在前述承诺履行期间，本人职务变更、离职等原因不影响本承诺的效力，在此期间本人仍将继续履行上述承诺。

五、若发行人存在重大违法情形，触及退市标准的，自相关行政处罚决定或者司法裁判作出之日起至发行人股票终止上市前，本人不减持发行人股份。

六、发行人有关员工股权激励制度对本人间接所持发行人股份的锁定期另有规定的，本人同时遵守相关规定及协议文件。

七、如本人违反上述承诺减持发行人股份的，本人愿承担因此而产生的一切法律责任。”

注 6：公司现任及前任核心技术人员关于股份锁定和自愿限售的承诺：

“一、自发行人股票在上海证券交易所上市之日起十二个月内（以下简称“锁定期”），不转让或者委托他人管理本人在发行人本次发行上市之前间接持有的发行人股份（以下简称“首发前股份”），也不由发行人回购该部分股份。

二、在担任发行人核心技术人员期间，本人将如实并及时向发行人申报本人所持有发行人股份及其变动情况；在上述锁定期届满之日起 4 年内，本人每年转让的发行人首发前股份不超过发行人上市时本人所持有发行人首发前股份总数的 25%，减持比例可以累积使用。离职后六个月内，本人不转让所持有的发行人首发前股份。

三、发行人有关员工股权激励制度对本人间接所持发行人股份的锁定期另有规定的，本人同时遵守相关规定及协议文件。

四、如本人违反上述承诺减持发行人股份的，本人愿承担因此而产生的一切法律责任。”

注 7：持有公司 5%以上股份的股东屹唐盛龙、BH1、BH2、宁波义方、海松非凡、环旭创芯和华瑞世纪（母子公司合计直接持股 5.26%）关于持股及减持意向的承诺：

“一、本企业将严格根据中国证券监督管理委员会、上海证券交易所等有权部门颁布的相关法律法规及规范性文件的有关规定，以及本企业作出的关于股份锁定的承诺函，执行有关股份限售事项，不会进行任何违反相关规定及股份锁定承诺的股份减持行为；

二、如果在锁定期满后，本企业拟减持发行人股票的，将严格遵守中国证券监督管理委员会、上海证券交易所等有权部门关于持有上市公司 5%以上股份的股东减持股份的相关规定，结合发行人稳定股价、开展经营、资本运作的需要，审慎制定股票减持计划，在股票锁定期满后逐步减持；

三、本企业减持发行人股票应符合相关法律法规的规定，具体方式包括但不限于交易所集中竞价交易方式、大宗交易方式、协议转让方式等；

四、本企业减持发行人股份前，应提前三个交易日予以公告，并按照上海证券交易所的规则及时、准确的履行信息披露义务；但本企业持有发行人股份低于 5%以下时除外；

五、如本企业违反上述承诺，本企业愿承担因此而产生的一切法律责任。”

注 8：公司关于稳定股价的承诺：

“一、本公司将严格遵守并执行股东大会审议通过的《北京屹唐半导体科技股份有限公司首次公开发行股票并在科创板上市后三年内稳定股价预案》（以下简称‘《稳定股价预案》’），按照《稳定股价预案》规定的条件履行稳定股价的义务。  
二、如本次发行上市后三年内触发《稳定股价预案》中规定的稳定股价条件，本公司将严格按照《稳定股价预案》的要求，采取稳定股价措施。”

注 9：屹唐盛龙、亦庄产投、亦庄国投关于稳定股价的承诺：

“一、本企业将严格遵守并执行发行人股东大会审议通过的《北京屹唐半导体科技股份有限公司首次公开发行股票并在科创板上市后三年内稳定股价预案》（以下简称‘《稳定股价预案》’），按照《稳定股价预案》规定的条件履行稳定发行人股价的义务。  
二、如发行人本次发行上市后三年内触发《稳定股价预案》中规定的稳定股价条件，本企业将严格按照《稳定股价预案》的要求，按照发行人董事会作出的稳定股价的具体实施方案，积极采取稳定股价措施。  
三、本企业在按照《稳定股价预案》规定的条件履行稳定发行人股价的义务时，需符合《中华人民共和国公司法》《中华人民共和国证券法》《上市公司收购管理办法》等相关法律法规的规定，并按照上市公司信息披露要求予以公告。”

注 10：公司全体董事（独立董事除外）关于稳定股价的承诺：

“一、本人将严格遵守并执行发行人股东大会审议通过的《北京屹唐半导体科技股份有限公司首次公开发行股票并在科创板上市后三年内稳定股价预案》（以下简称‘《稳定股价预案》’），按照《稳定股价预案》规定的条件履行稳定发行人股价的义务。  
二、如发行人本次发行上市后三年内触发《稳定股价预案》中规定的稳定股价条件，本人将严格按照《稳定股价预案》的要求，在发行人就稳定股价具体实施方案召开的董事会上，对相关决议投赞成票，按照发行人董事会作出的稳定股价的具体实施方案，积极采取稳定股价措施。”

注 11：高级管理人员关于稳定股价的承诺：

“一、本人将严格遵守并执行发行人股东大会审议通过的《北京屹唐半导体科技股份有限公司首次公开发行股票并在科创板上市后三年内稳定股价预案》（以下简称‘《稳定股价预案》’），按照《稳定股价预案》规定的条件履行稳定发行人股价的义务。  
二、如发行人本次发行上市后三年内触发《稳定股价预案》中规定的稳定股价条件，本人将严格按照《稳定股价预案》的要求，按照发行人董事会作出的稳定股价的具体实施方案，积极采取稳定股价措施。”

注 12：公司关于股份回购和股份购回的承诺：

“一、本公司首次公开发行股票并在科创板上市招股说明书不存在虚假记载、误导性陈述或重大遗漏，本公司对其真实性、准确性、完整性承担个别和连带的法律责任。  
二、若中国证监会或其他有权部门认定本公司首次公开发行股票并在科创板上市招股说明书存在虚假记载、误导性陈述或重大遗漏，且该等情形对判断发行人是否符合法律规定的发行条件构成重大、实质影响的，本公司将按如下方式依法回购首次公开发行的全部新股：  
1、若上述情形发生于本公司首次公开发行的新股已完成发行但未上市交易的阶段，自上述情形发生之日起 5 个工作日内，公司按照发行价并加算同期银行存款利息将募集资金返还已缴纳股票申购款的投资者。”

2、若上述情形发生于公司首次公开发行的新股已完成发行并上市交易之后，自上述情形发生之日起 15 个工作日内，本公司将制定首次公开发行新股之股份回购方案，提交董事会、股东大会审议批准，并将按照董事会、股东大会审议通过的股份回购方案回购首次公开发行的全部新股。回购价格不低于公司股票发行价加算股票发行后至回购前同期银行存款利息或中国证监会认可的其他价格，若本公司在上述期间有利润分配、资本公积转增股本、增发、配股等除权除息事项的，则上述发行价格为除权除息后的价格。”

注 13：屹唐盛龙关于股份回购和股份购回的承诺：

“1、发行人首次公开发行股票并在科创板上市招股说明书不存在虚假记载、误导性陈述或重大遗漏，屹唐盛龙对其真实性、准确性、完整性承担相应的法律责任。

2、若中国证监会或其他有权部门认定发行人首次公开发行股票并在科创板上市招股说明书存在虚假记载、误导性陈述或重大遗漏，且该等情形对判断发行人是否符合法律规定的发行条件构成重大、实质影响的，屹唐盛龙将依法购回已转让的原限售股份，购回价格不低于发行人股票发行价加算股票发行后至回购要约发出时相关期间银行活期存款利息或中国证监会认可的其他价格，并根据相关法律法规规定的程序实施。若发行人在上述期间有利润分配、资本公积转增股本、增发、配股等除权除息事项的，则上述发行价为除权除息后的价格。

3、若中国证监会或其他有权部门认定发行人首次公开发行股票并在科创板上市招股说明书存在虚假记载、误导性陈述或重大遗漏，且该等情形对判断发行人是否符合法律规定的发行条件构成重大、实质影响的，屹唐盛龙将督促发行人履行回购首次公开发行的全部新股事宜的决策程序，并在发行人召开股东大会对回购股份作出决议时，就该等回购事宜在股东大会上投赞成票。”

注 14：亦庄产投、亦庄国投关于股份回购和股份购回的承诺：

“1、发行人首次公开发行股票并在科创板上市招股说明书不存在虚假记载、误导性陈述或重大遗漏，亦庄产投对其真实性、准确性、完整性承担相应的法律责任。

2、若中国证监会或其他有权部门认定发行人首次公开发行股票并在科创板上市招股说明书存在虚假记载、误导性陈述或重大遗漏，且该等情形对判断发行人是否符合法律规定的发行条件构成重大、实质影响的，亦庄产投将督促发行人控股股东北京屹唐盛龙半导体产业投资中心（有限合伙）（以下简称‘屹唐盛龙’）依法购回已转让的原限售股份，购回价格不低于发行人股票发行价加算股票发行后至回购要约发出时相关期间银行活期存款利息或中国证监会认可的其他价格，并根据相关法律法规规定的程序实施。若发行人在上述期间有利润分配、资本公积转增股本、增发、配股等除权除息事项的，则上述发行价为除权除息后的价格。

3、若中国证监会或其他有权部门认定发行人首次公开发行股票并在科创板上市招股说明书存在虚假记载、误导性陈述或重大遗漏，且该等情形对判断发行人是否符合法律规定的发行条件构成重大、实质影响的，亦庄产投将通过屹唐盛龙督促发行人履行回购首次公开发行的全部新股事宜的决策程序，并在发行人召开股东大会对回购股份作出决议时，督促屹唐盛龙就该等回购事宜在股东大会上投赞成票。”

注 15：公司关于填补被摊薄即期回报的承诺：

“公司将根据中国证监会、证券交易所等证券监管机构出台的相关规定，积极采取一切必要、合理措施，使公司填补回报措施能够得到切实履行。”

注 16：公司全体董事、高级管理人员关于填补被摊薄即期回报的承诺：

“一、本人承诺不无偿或以不公平条件向其他单位或者个人输送利益，也不采用其他方式损害屹唐半导体利益；  
二、本人承诺对本人的职务消费行为进行约束；  
三、本人承诺不动用屹唐半导体资产从事与本人履行职责无关的投资、消费活动；  
四、本人承诺由屹唐半导体董事会或薪酬与考核委员会制订的薪酬制度与屹唐半导体填补回报措施的执行情况相挂钩；  
五、若屹唐半导体后续推出股权激励政策，本人承诺拟公布的屹唐半导体股权激励的行权条件与屹唐半导体填补回报措施的执行情况相挂钩；  
六、本人承诺将根据中国证监会、证券交易所等证券监管机构出台的相关规定，积极采取一切必要、合理措施，使屹唐半导体填补回报措施能够得到切实履行；  
七、本承诺函出具日后，如监管部门就填补回报措施及其承诺的相关规定作出其他要求的，且上述承诺不能满足监管部门的相关要求时，本人承诺届时将按照相关规定出具补充承诺。”

注 17：屹唐盛龙、亦庄产投、亦庄国投关于填补被摊薄即期回报的承诺：

“1、本企业不越权干预发行人经营管理活动，不侵占发行人利益；  
2、本企业承诺将根据中国证监会、证券交易所等证券监管机构出台的相关规定，积极采取一切必要、合理措施，使发行人填补回报措施能够得到切实履行；  
3、本承诺出具后，如监管部门就填补回报措施及其承诺的相关规定作出其他要求的，且上述承诺不能满足监管部门的相关要求时，本企业承诺届时将按照相关规定出具补充承诺。”

注 18：公司关于利润分配政策的承诺：

“本公司承诺将遵守并执行届时有有效的《北京屹唐半导体科技股份有限公司章程》及《北京屹唐半导体科技股份有限公司首次公开发行股票并在科创板上市后股东分红回报三年规划》中的利润分配政策。如遇相关法律、法规及规范性文件修订的，本公司将及时根据该等修订调整本公司利润分配政策并严格执行。”

注 19：屹唐盛龙、亦庄产投、亦庄国投关于利润分配政策的承诺：

“本企业承诺将督促发行人遵守并执行届时有有效的《北京屹唐半导体科技股份有限公司章程》及《北京屹唐半导体科技股份有限公司首次公开发行股票并在科创板上市后股东分红回报三年规划》中的利润分配政策。如遇相关法律、法规及规范性文件修订的，本企业将督促发行人及时根据该等修订调整利润分配政策并严格执行。”

注 20：公司就其在招股说明书中所披露的全部公开承诺的履行事宜承诺：

“一、若本公司承诺未能履行、确已无法履行或无法按期履行的（因相关法律法规、政策变化、自然灾害及其他不可抗力等本公司无法控制的客观原因导致的除外），则本公司将采取以下措施：1、及时、充分披露本公司承诺未能履行、无法履行或无法按期履行的具体原因；2、向投资者提出补充承诺或替代承诺，以尽可能保护投资者的权益；3、将上述补充承诺或替代承诺提交本公司董事会或股东大会审议（如需）；4、若因本公司未履行相关承诺事项，致使投资者在证券交易中遭受损失的，本公司将依法向投资者赔偿相关损失。”

二、如因相关法律法规、政策变化、自然灾害及其他不可抗力等本公司无法控制的客观原因导致本公司承诺未能履行、确已无法履行或无法按期履行的，本公司将采取以下措施：1、及时、充分披露本公司承诺未能履行、无法履行或无法按期履行的具体原因；2、向投资者提出补充承诺或替代承诺，以尽可能保护投资者的权益。”

注 21：屹唐盛龙、亦庄产投、亦庄国投就其在公司招股说明书中所披露的全部公开承诺的履行事宜承诺：

“一、若本企业承诺未能履行、确已无法履行或无法按期履行的（因相关法律法规、政策变化、自然灾害及其他不可抗力等本企业无法控制的客观原因导致的除外），则本企业将采取以下措施：1、通过发行人及时、充分披露本企业承诺未能履行、无法履行或无法按期履行的具体原因；2、向发行人及其投资者提出补充承诺或替代承诺，以尽可能保护发行人及其投资者的权益；3、将上述补充承诺或替代承诺提交发行人董事会或股东大会审议（如需）；4、若因本企业未履行相关承诺事项，致使投资者在证券交易中遭受损失的，本企业将依法向投资者赔偿相关损失。

二、如因相关法律法规、政策变化、自然灾害及其他不可抗力等本企业无法控制的客观原因导致本企业承诺未能履行、确已无法履行或无法按期履行的，本企业将采取以下措施：1、通过发行人及时、充分披露本企业承诺未能履行、无法履行或无法按期履行的具体原因；2、向发行人及其投资者提出补充承诺或替代承诺，以尽可能保护发行人及其投资者的权益。

三、本企业在作出的各项承诺事项中已提出具体约束措施的，按照本企业在该等承诺中承诺的约束措施履行。”

注 22：公司全体现任及前任董事、监事、高级管理人员、核心技术人员就其在公司招股说明书中所披露的全部公开承诺的履行事宜承诺：

“一、如本人承诺未能履行、确已无法履行或无法按期履行的（因相关法律法规、政策变化、自然灾害及其他不可抗力等本人无法控制的客观原因导致的除外），本人将采取以下措施：

- （一）通过发行人及时、充分披露本人承诺未能履行、无法履行或无法按期履行的具体原因；
- （二）向发行人及其投资者提出补充承诺或替代承诺，以尽可能保护屹唐半导体及其投资者的权益；
- （三）将上述补充承诺或替代承诺提交屹唐半导体董事会或股东大会审议（如需）；
- （四）在证券监管部门或其他有权部门认定本人违反或者未实际履行前述承诺事项之日起 30 日内，或认定因本人违反或未实际履行承诺事项而致使投资者在证券交易中遭受损失之日起 30 日内，本人将依法从发行人所领取的全部薪酬和/或津贴对屹唐半导体或投资者承担赔偿责任。

二、如因相关法律法规、政策变化、自然灾害及其他不可抗力等本人无法控制的客观原因导致本人承诺未能履行、确已无法履行或无法按期履行的，本人将采取以下措施：

- （一）通过发行人及时、充分披露本人承诺未能履行、无法履行或无法按期履行的具体原因；
- （二）向发行人及其投资者提出补充承诺或替代承诺，以尽可能保护屹唐半导体及其投资者的权益。”

注 23：屹唐盛龙关于避免同业竞争的承诺：

“一、截至本承诺函出具之日，本单位及本单位控制的其他企业没有，将来亦不会在中国境内外，以任何方式从事任何与屹唐半导体及其控股子公司主营业务构成竞争关系的业务或活动。

二、如果本单位或本单位控制的其他企业发现任何与屹唐半导体或其控股子公司主营业务构成竞争关系的新业务或活动机会，将立即书面通知屹唐半导体，并尽力促使该等业务或活动机会按合理和公平的条款及条件首先提供给屹唐半导体或其控股子公司，由屹唐半导体及其控股子公司在相同条件下优先收购、许可使用或以其他方式受让或允许使用有关业务或活动所涉及的资产或股权。

三、如本单位未能依照上述承诺履行义务的，本单位将依照未能履行承诺时的约束措施承担相应责任。

四、本承诺函项下之承诺为不可撤销且持续有效，本承诺函有效期自签署之日起至下列日期中的较早日期终止：（1）本单位不再直接控制屹唐半导体之日；或（2）屹唐半导体终止在中国境内证券交易所上市之日。”

注 24：亦庄产投、亦庄国投关于避免同业竞争的承诺：

“一、截至本承诺函出具之日，本单位及本单位控制的其他企业没有，将来亦不会在中国境内外，以任何方式从事任何与屹唐半导体及其控股子公司主营业务构成竞争关系的业务或活动。

二、如果本单位或本单位控制的其他企业发现任何与屹唐半导体或其控股子公司主营业务构成竞争关系的新业务或活动机会，将立即书面通知屹唐半导体，并尽力促使该等业务或活动机会按合理和公平的条款及条件首先提供给屹唐半导体或其控股子公司，由屹唐半导体及其控股子公司在相同条件下优先收购、许可使用或以其他方式受让或允许使用有关业务或活动所涉及的资产或股权。

三、如本单位未能依照上述承诺履行义务的，本单位将依照未能履行承诺时的约束措施承担相应责任。

四、本承诺函项下之承诺为不可撤销且持续有效，本承诺函有效期自签署之日起至下列日期中的较早日期终止：（1）本单位不再间接控制屹唐半导体之日；或（2）屹唐半导体终止在中国境内证券交易所上市之日。”

注 25：屹唐盛龙关于规范和减少关联交易的承诺：

“一、在不对发行人及其他股东的利益构成不利影响的前提下，本企业及本企业拥有控制权的公司、企业（不包括发行人及其拥有控制权的公司、企业）将尽量减少与发行人及其拥有控制权的公司、企业之间发生关联交易。

二、对于正常经营范围内无法避免或有合理理由存在的关联交易，本企业或本企业拥有控制权的公司、企业将与发行人依法签订规范的交易协议，并保证该等关联交易均将基于公平公正公开等关联交易基本原则实施。

三、本企业或本企业拥有控制权的公司、企业将按照有关法律、法规、规章、其他规范性文件及届时有效的发行人公司章程、关联交易管理制度的规定，履行关联交易决策、回避表决等程序和信息披露义务。

四、本企业保证将依照发行人公司章程行使相应权利，承担相应义务，不利用股东的身份谋取不正当利益，不利用关联交易非法转移发行人的资金、利润，保证不利用关联交易损害发行人和其他股东的合法权益。

五、如本企业未能依照上述承诺履行义务的，本企业将依照未能履行承诺时的约束措施承担相应责任。

六、自本承诺函出具之日起，本承诺函项下之承诺为不可撤销且持续有效，本承诺函有效期自签署之日起至下列日期中的较早日期终止：本企业不再直接或间接控制发行人之日或发行人终止在中国境内证券交易所上市之日。”

注 26：亦庄产投、亦庄国投关于规范和减少关联交易的承诺：

“一、在不对发行人及其他股东的利益构成不利影响的前提下，本公司及本公司拥有控制权的公司、企业（不包括发行人及其拥有控制权的公司、企业）将尽量减少与发行人及其拥有控制权的公司、企业之间发生关联交易。

二、对于正常经营范围内无法避免或有合理理由存在的关联交易，本公司或本公司拥有控制权的公司、企业将与发行人依法签订规范的交易协议，并保证该等关联交易均将基于公平公正公开等关联交易基本原则实施。

三、本公司及本公司拥有控制权的公司、企业将按照有关法律、法规、规章、其他规范性文件和届时有效的发行人公司章程、关联交易管理制度的规定，履行关联交易决策、回避表决等程序和信息披露义务。

四、本公司将督促发行人控股股东北京屹唐盛龙半导体产业投资中心（有限合伙）依照发行人公司章程行使相应权利，承担相应义务，不利用股东的身份谋取不正当利益，不利用关联交易非法转移发行人的资金、利润，保证不利用关联交易损害发行人和其他股东的合法权益。

五、如本公司未能依照上述承诺履行义务的，本公司将依照未能履行承诺时的约束措施承担相应责任。

六、自本承诺函出具之日起，本承诺函项下之承诺为不可撤销且持续有效，本承诺函有效期自签署之日起至下列日期中的较早日期终止：本公司不再直接或间接控制发行人之日或发行人终止在中国境内证券交易所上市之日。”

注 27：屹唐盛龙、亦庄产投、亦庄国投关于避免资金占用和违规担保的承诺：

“一、截至本承诺函出具之日，不存在发行人或其控股子公司资金被本企业及本企业控制的其他企业占用的情况，也不存在发行人或其控股子公司为本企业及本企业控制的其他企业进行违规担保的情形。

二、本企业及本企业控制的其他企业与发行人发生的经营性资金往来中，将按照有关法律法规的规定严格限制占用发行人资金、资产，并按照届时有效的《北京屹唐半导体科技股份有限公司公司章程》《北京屹唐半导体科技股份有限公司防范控股股东及其他关联方资金占用管理办法》的规定，严格履行批准程序。

三、本企业保证依法行使股东权利，不滥用股东权利损害发行人或者发行人其他股东的利益，本企业及本企业控制的除发行人以外的其他企业不以任何方式占用发行人或其控股子公司资金及要求发行人或其控股子公司违法违规提供担保。

四、如违反上述承诺，本企业愿意承担由此产生的法律责任。”

注 28：公司关于股东信息披露的专项承诺：

“1、截至本承诺函签署之日，本公司不存在法律法规规定禁止持股的主体直接或间接持有本公司股份的情形。

2、截至本承诺函签署之日，保荐机构（主承销商）国泰海通证券股份有限公司、联席主承销商中国国际金融股份有限公司存在间接持有本公司股份的情形，该等持股系相关投资主体或金融产品管理人依据市场化原则作出的投资决策，不属于法律法规禁止持股的情形或利益冲突情形。除前述情形外，本公司不存在本次发行的中介机构或其负责人、高级管理人员、经办人员直接或间接持有本公司股份的情形。

3、截至本承诺函签署之日，本公司股东不存在以本公司股份进行不当利益输送的情形。”

注 29：公司关于在审期间不分红的承诺：

“本公司在本次发行上市的在审期间不进行现金分红。”

注 30：公司对欺诈发行上市的股份购回承诺：

“一、保证本公司本次发行上市不存在任何欺诈发行的情形。  
二、如本公司不符合发行上市条件，以欺骗手段骗取发行注册并已经发行上市的，本公司将在中国证监会等有权部门确认后 5 个工作日内启动股份购回程序，购回本公司本次公开发行的全部新股。”

注 31：屹唐盛龙对欺诈发行上市的股份购回承诺：

“一、本企业保证发行人本次发行上市不存在任何欺诈发行的情形。  
二、如发行人不符合发行上市条件，以欺骗手段骗取发行注册并已经发行上市的，本企业将在中国证监会等有权部门确认后 5 个工作日内启动股份购回程序，购回发行人本次公开发行的全部新股。”

注 32：亦庄产投、亦庄国投对欺诈发行上市的股份购回承诺：

“一、本企业保证发行人本次发行上市不存在任何欺诈发行的情形。  
二、如发行人不符合本次发行上市条件，以欺诈手段骗取发行注册并已经发行上市的，本企业将督促北京屹唐盛龙半导体产业投资中心（有限合伙）在中国证券监督管理委员会等有权部门确认后五个工作日内启动股份购回程序，购回发行人本次公开发行的全部新股。”

注 33：公司关于依法承担赔偿责任或赔偿责任的承诺：

“一、本公司首次公开发行股票并在科创板上市招股说明书及其他信息披露资料不存在虚假记载、误导性陈述或者重大遗漏，本公司对其真实性、准确性、完整性承担个别和连带的法律责任。  
二、本公司招股说明书及其他信息披露资料如有虚假记载、误导性陈述或者重大遗漏，致使投资者在证券交易中遭受损失的，并已由中国证监会或人民法院等有权部门作出发行人存在上述事实的最终认定或生效判决的，本公司将依据该等最终认定或生效判决确定的赔偿主体范围、赔偿标准、赔偿金额等赔偿投资者实际遭受的直接损失。  
三、若本公司未及时履行上述承诺，本公司将在股东大会及中国证监会指定报刊上公开说明未履行的具体原因，并向股东和社会公众投资者道歉，并按上述承诺采取相应的赔偿措施直至履行完毕时为止。”

注 34：屹唐盛龙关于依法承担赔偿责任或赔偿责任的承诺：

“1、发行人首次公开发行股票并在科创板上市招股说明书及其他信息披露资料不存在虚假记载、误导性陈述或者重大遗漏，屹唐盛龙对其真实性、准确性、完整性承担相应的法律责任。  
2、发行人招股说明书及其他信息披露资料如有虚假记载、误导性陈述或者重大遗漏，致使投资者在证券交易中遭受损失的，并已由中国证监会或人民法院等有权部门作出发行人存在上述事实的最终认定或生效判决的，屹唐盛龙将依据该等最终认定或生效判决确定的赔偿主体范围、赔偿标准、赔偿金额等赔偿投资者实际遭受的直接损失。  
3、若本企业未及时履行上述承诺，本企业将在发行人股东大会及中国证监会指定报刊上公开说明未履行的具体原因并向发行人股东和社会公众投资者道歉，同时本企业持有的发行人股份将不得转让，直至按上述承诺采取相应的赔偿措施实施完毕时为止。”

注 35：亦庄产投关于依法承担赔偿责任或赔偿责任的承诺：

- “1、发行人首次公开发行股票并在科创板上市招股说明书及其他信息披露资料不存在虚假记载、误导性陈述或者重大遗漏，亦庄产投对其真实性、准确性、完整性承担相应的法律责任。
- 2、发行人招股说明书及其他信息披露资料如有虚假记载、误导性陈述或者重大遗漏，致使投资者在证券交易中遭受损失的，并已由中国证监会或人民法院等有权部门作出发行人存在上述事实的最终认定或生效判决的，亦庄产投将依据该等最终认定或生效判决，依法赔偿投资者损失。”

注 36：亦庄国投关于依法承担赔偿责任或赔偿责任的承诺：

- “1、发行人首次公开发行股票并在科创板上市招股说明书及其他信息披露资料不存在虚假记载、误导性陈述或者重大遗漏，亦庄国投对其真实性、准确性、完整性承担相应的法律责任。
- 2、发行人招股说明书及其他信息披露资料如有虚假记载、误导性陈述或者重大遗漏，致使投资者在证券交易中遭受损失的，并已由中国证监会或人民法院等有权部门作出发行人存在上述事实的最终认定或生效判决的，亦庄国投将依据该等最终认定或生效判决，依法赔偿投资者损失。”

注 37：公司全体前任董事、监事、高级管理人员关于依法承诺赔偿或赔偿责任的承诺：

- “1、发行人首次公开发行股票并在科创板上市招股说明书不存在虚假记载、误导性陈述或者重大遗漏，本人对其真实性、准确性、完整性承担个别和连带的法律责任。
- 2、发行人招股说明书如有虚假记载、误导性陈述或者重大遗漏，致使投资者在证券交易中遭受损失的，并已由中国证监会或人民法院等有权部门作出发行人存在上述事实的最终认定或生效判决的，本人将依据该等最终认定或生效判决确定的赔偿主体范围、赔偿标准、赔偿金额等赔偿投资者实际遭受的直接损失。
- 3、若本人未及时履行上述承诺，本人将在发行人股东大会及中国证监会指定报刊上公开说明未履行的具体原因，并向发行人股东和社会公众投资者道歉。”

注 38：公司全体现任董事、监事、高级管理人员关于依法承诺赔偿或赔偿责任的承诺：

- “1、发行人首次公开发行股票并在科创板上市招股说明书及其他信息披露资料不存在虚假记载、误导性陈述或者重大遗漏，本人对其真实性、准确性、完整性承担个别和连带的法律责任。
- 2、发行人招股说明书及其他信息披露资料如有虚假记载、误导性陈述或者重大遗漏，致使投资者在证券交易中遭受损失的，并已由中国证监会或人民法院等有权部门作出发行人存在上述事实的最终认定或生效判决的，本人将依据该等最终认定或生效判决确定的赔偿主体范围、赔偿标准、赔偿金额等赔偿投资者实际遭受的直接损失。
- 3、若本人未及时履行上述承诺，本人将在发行人股东大会及中国证监会指定报刊上公开说明未履行的具体原因，并向发行人股东和社会公众投资者道歉。”

注 39：证裕投资关于参与公司首次公开发行并在科创板上市的战略配售的承诺：

- “一、本公司为依法设立的保荐人另类投资子公司，为本次配售证券的实际持有人，不存在受其他投资者委托或委托其他投资者参与本次战略配售的情形。

- 二、本公司资金来源为自有资金（证监会另有规定的除外）。
- 三、本公司不通过任何形式在限售期内转让所持有本次配售的证券。
- 四、本公司与发行人或其他利益关系人之间不存在输送不正当利益的行为。
- 五、本公司获得本次配售的证券持有期限为自发行人首次公开发行并上市之日起 24 个月。限售期届满后，本公司的减持适用中国证监会和上海证券交易所关于股份减持的有关规定。本公司限售期内不会通过转融通出借该部分股票。
- 六、本公司不利用获配证券取得的股东地位影响发行人正常生产经营，不在获配证券限售期内谋求发行人控制权。
- 七、本公司开立专用证券账户存放获配证券，并与其自营、资管等其他业务的证券有效隔离、分别管理、分别记账，不得与其他业务进行混合操作。前款规定的专用证券账户只能用于在限售期届满后卖出获配证券，不得买入股票或者其他证券。因上市公司实施配股、向原股东优先配售股票或可转换公司债券、转增股本的除外。
- 八、本公司承诺不存在《首发承销细则》第四十二条规定的以下情形：
  - （一）发行人和主承销商向参与战略配售的投资者承诺上市后股价将上涨，或者股价如未上涨将由发行人购回证券或者给予任何形式的经济补偿。
  - （二）主承销商以承诺对承销费用分成、介绍参与其他发行人战略配售等作为条件引入参与战略配售的投资者。
  - （三）发行人上市后认购参与战略配售的投资者管理的证券投资基金。
  - （四）发行人承诺在参与战略配售的投资者获配证券的限售期内，委任与该投资者存在关联关系的人员担任发行人的董事、监事及高级管理人员，但发行人的高级管理人员与核心员工设立专项资产管理计划参与战略配售的除外。
  - （五）除以公开募集方式设立，主要投资策略包括投资战略配售证券，且以封闭方式运作的证券投资基金外，参与战略配售的投资者若使用非自有资金认购发行人证券，或者存在接受其他投资者委托或委托其他投资者参与本次战略配售的情形。
  - （六）其他直接或间接进行利益输送的行为。”

注 40：君享 1 号资管计划关于参与公司首次公开发行并在科创板上市的战略配售的承诺：

- “1、本公司为屹唐股份资管计划的实际支配主体，对屹唐股份资管计划的投资决策安排、作为发行人股东的权利行使安排、对于发行人股东大会表决实施安排、屹唐股份资管计划的独立运营，均有实际支配权；
- 2、屹唐股份资管计划系依法设立的资管计划，并已在中国证券投资基金业协会备案；
- 3、参与屹唐股份资管计划的投资者均为发行人高级管理人员或核心员工，且均为符合《证券期货经营机构私募资产管理计划运作管理规定》的投资者；
- 4、屹唐股份资管计划认购发行人战略配售的出资资金均来源于各投资者自有资金出资，符合《关于规范金融机构资产管理业务的指导意见》等的相关规定，没有使用筹集的他人资金参与专项资产管理计划，没有使用贷款、发行债券等筹集的非自有资金投资，不存在杠杆、分级、嵌套等情况；
- 5、屹唐股份资管计划认购发行人战略配售不存在接受其他投资者委托或委托其他投资者直接或间接参与本次战略配售的情形；
- 6、屹唐股份资管计划所获得的战略配售的发行人股份，自发行人股票上市之日起十二个月内，将不转让或委托他人管理该部分股份，也不由发行人回购该部分股份，本公司在限售期内不会通过转融通出借获配股票；
- 7、如法律、行政法规、部门规章或中国证券监督管理委员会、上海证券交易所规定或要求股份锁定期长于本承诺，则屹唐股份资管计划所持发行人股份锁定期和限售条件自动按该等规定和要求执行；

- 8、屹唐股份资管计划所持发行人股份锁定期届满后，减持发行人的股份时将严格遵守法律、法规及上海证券交易所规则的规定；
- 9、本公司与发行人、保荐人（主承销商）或其他利益关系人之间不存在输送不正当利益的行为；
- 10、本公司承诺不存在《实施细则》第四十二条规定的以下情况：
- ①发行人和主承销商向参与战略配售的投资者承诺上市后股价将上涨，或者股价如未上涨将由发行人购回证券或者给予任何形式的经济补偿；
- ②主承销商以承诺对承销费用分成、介绍参与其他发行人战略配售等作为条件引入参与战略配售的投资者；
- ③发行人上市后认购参与战略配售的投资者管理的证券投资基金；
- ④发行人承诺在参与战略配售的投资者获配证券的限售期内，委任与该投资者存在关联关系的人员担任发行人的董事、监事及高级管理人员，但发行人的高级管理人员与核心员工设立专项资产管理计划参与战略配售的除外；
- ⑤除本细则第四十一条第三项规定的情形外，参与战略配售的投资者使用非自有资金认购发行人证券，或者存在接受其他投资者委托或委托其他投资者参与本次战略配售的情形；
- ⑥其他直接或间接进行利益输送的行为。
- 11、本公司承诺不存在不适合参与 IPO 战略配售的情形；
- 12、如以上承诺事项被证明不真实或未被遵守，则本公司所管理的屹唐股份资管计划出售股票收益归发行人所有，本公司将在五个工作日内将前述收益缴纳至发行人指定账户。如因本公司未履行上述承诺事项给发行人或者其他投资者造成损失的，本公司将向发行人或者其他投资者依法承担赔偿责任。”

注 41：中保投基金关于参与公司首次公开发行并在科创板上市的战略配售的承诺：

- “1、本公司具有相应合法的证券投资主体资格，参与本次战略配售已经依法履行内外部批准程序，参与本次战略配售符合其投资范围和投资领域，不存在任何法律、行政法规、中国证券监督管理委员会、上海证券交易所及中国证券业协会发布的规范性文件或者其他文件禁止或限制参与本次战略配售的情形（或已取得有权机构的相关豁免），符合《实施细则》关于参与战略配售的资格条件；
- 2、本公司属于如下类型的参与战略配售的投资者：国家级大型投资基金，具有较强资金实力，认可发行人长期投资价值，具备作为战略投资者参与本次战略配售的配售资格；
- 3、本公司承诺不参与本次发行的网上发行与网下发行（证券投资基金管理人管理的未参与战略配售的公募基金、社保基金、养老金、年金基金除外），并按照最终确定的发行价格认购其承诺认购数量的发行人证券；
- 4、本公司参与战略配售的资金来源为自有资金，且符合该资金的投资方向；本公司为本次配售股票的实际持有人，不存在受其他投资者委托或委托其他投资者参与本次战略配售的情形；
- 5、本公司承诺获得本次战略配售股股票的限售期为十二个月，限售期自本次公开发行的证券上市之日起计算。本公司在限售期内不会通过任何形式转让或委托他人管理该部分股份，也不由发行人回购该部分股份。本公司在限售期内不会通过转融通出借该部分获配股票；
- 6、限售期届满后，本公司获得本次战略配售股票的减持适用中国证券监督管理委员会和上海证券交易所关于股份减持的有关规定；
- 7、本公司确认本公司作为参与战略配售的投资者，不存在《实施细则》第四十二条规定的禁止性情形：
- （1）发行人和联席主承销商向本公司承诺上市后股价将上涨，或者股价如果未上涨将由发行人购回证券或者给予任何形式的经济补偿；本公司亦不会要求发行人和联席主承销商作出前述承诺；

- (2) 联席主承销商以承诺对承销费用分成、介绍参与其他发行人战略配售等作为条件引入本公司作为参与战略配售的投资者；本公司亦不会要求发行人和联席主承销商作出前述承诺；
- (3) 发行人上市后认购参与本公司管理的证券投资基金；本公司亦不会要求发行人和联席主承销商作出前述承诺；
- (4) 发行人承诺在本公司获配证券的限售期内，委任与该投资者存在关联关系的人员担任发行人的董事、监事及高级管理人员；本公司亦不会要求发行人和联席主承销商作出前述承诺；
- (5) 本公司使用非自有资金认购发行人证券，或者存在接受其他投资者委托或者委托其他投资者参与本次战略配售的情形；
- (6) 本公司与发行人、联席主承销商之间不存在任何直接或间接进行利益输送的行为；
- 8、本公司向本次发行中介机构提供的资料 and 文件是真实、准确和完整的，不存在任何隐瞒、遗漏、虚假或者误导之处，所提供资料的复印件及扫描件与原件一致；该资料 and 文件于提供给中介机构之日及中介机构出具本次发行相关报告之日，未发生任何变更；
- 9、上述承诺为本公司的真实意思表示，本公司自愿接受监管机构、自律组织及社会公众的监督。参与战略配售的投资者若违反上述承诺，将依法承担相应责任。”

注 42：电控产投关于参与公司首次公开发行并在科创板上市的战略配售的承诺：

- “1、本公司具有相应合法的证券投资主体资格，参与本次战略配售已经依法履行内外部批准程序，参与本次战略配售符合其投资范围和投资领域，不存在任何法律、行政法规、中国证券监督管理委员会、上海证券交易所及中国证券业协会发布的规范性文件或者其他文件禁止或限制参与本次战略配售的情形（或已取得有权机构的相关豁免），符合《实施细则》关于参与战略配售的资格条件；
- 2、本公司属于如下类型的参与战略配售的投资者：与发行人经营业务具有战略合作关系或长期合作愿景的大型企业的下属企业，具有较强资金实力，认可发行人长期投资价值，具备作为战略投资者参与本次战略配售的配售资格；
- 3、本公司承诺不参与本次发行的网上发行与网下发行（证券投资基金管理人管理的未参与战略配售的公募基金、社保基金、养老金、年金基金除外），并按照最终确定的发行价格认购其承诺认购数量的发行人证券；
- 4、本公司参与战略配售的资金来源为自有资金，且符合该资金的投资方向；本公司为本次配售股票的实际持有人，不存在受其他投资者委托或委托其他投资者参与本次战略配售的情形；
- 5、本公司承诺获得本次战略配售股票的限售期为十二个月，限售期自本次公开发行的证券上市之日起计算。本公司在限售期内不会通过任何形式转让或委托他人管理该部分股份，也不由发行人回购该部分股份。本公司在限售期内不会通过转融通出借该部分获配股票；
- 6、限售期届满后，本公司获得本次战略配售股票的减持适用中国证券监督管理委员会和上海证券交易所关于股份减持的有关规定；
- 7、本公司确认本公司作为参与战略配售的投资者，不存在《实施细则》第四十二条规定的禁止性情形：
- (1) 发行人和联席主承销商向本公司承诺上市后股价将上涨，或者股价如果未上涨将由发行人购回证券或者给予任何形式的经济补偿；本公司亦不会要求发行人和联席主承销商作出前述承诺；
- (2) 联席主承销商以承诺对承销费用分成、介绍参与其他发行人战略配售等作为条件引入本公司作为参与战略配售的投资者；本公司亦不会要求发行人和联席主承销商作出前述承诺；
- (3) 发行人上市后认购参与本公司管理的证券投资基金；本公司亦不会要求发行人和联席主承销商作出前述承诺；

(4) 发行人承诺在本公司获配证券的限售期内，委任与该投资者存在关联关系的人员担任发行人的董事、监事及高级管理人员；本公司亦不会要求发行人和联席主承销商作出前述承诺；

(5) 本公司使用非自有资金认购发行人证券，或者存在接受其他投资者委托或者委托其他投资者参与本次战略配售的情形；

(6) 本公司与发行人、联席主承销商之间不存在任何直接或间接进行利益输送的行为；

8、本公司向本次发行中介机构提供的资料 and 文件是真实、准确和完整的，不存在任何隐瞒、遗漏、虚假或者误导之处，所提供资料的复印件及扫描件与原件一致；该资料 and 文件于提供给中介机构之日及中介机构出具本次发行相关报告之日，未发生任何变更；

9、上述承诺为本公司的真实意思表示，本公司自愿接受监管机构、自律组织及社会公众的监督。参与战略配售的投资者若违反上述承诺，将依法承担相应责任。”

注 43：安鹏创投关于参与公司首次公开发行并在科创板上市的战略配售的承诺：

“1、本企业具有相应合法的证券投资主体资格，参与本次战略配售已经依法履行内外部批准程序，参与本次战略配售符合其投资范围和投资领域，不存在任何法律、行政法规、中国证券监督管理委员会、上海证券交易所及中国证券业协会发布的规范性文件或者其他文件禁止或限制参与本次战略配售的情形（或已取得有权机构的相关豁免），符合《实施细则》关于参与战略配售的资格条件；

2、本企业属于如下类型的参与战略配售的投资者：与发行人经营业务具有战略合作关系或长期合作愿景的大型企业的下属企业，具有较强资金实力，认可发行人长期投资价值，具备作为战略投资者参与本次战略配售的配售资格；

3、本企业承诺不参与本次发行的网上发行与网下发行（证券投资基金管理人管理的未参与战略配售的公募基金、社保基金、养老金、年金基金除外），并按照最终确定的发行价格认购其承诺认购数量的发行人证券；

4、本企业参与战略配售的资金来源为自有资金，且符合该资金的投资方向；本企业为本次配售股票的实际持有人，不存在受其他投资者委托或委托其他投资者参与本次战略配售的情形；

5、本企业承诺获得本次战略配售股票的限售期为十二个月，限售期自本次公开发行的证券上市之日起计算。本企业在限售期内不会通过任何形式转让或委托他人管理该部分股份，也不由发行人回购该部分股份。本企业在限售期内不会通过转融通出借该部分获配股票；

6、限售期届满后，本企业获得本次战略配售股票的减持适用中国证券监督管理委员会和上海证券交易所关于股份减持的有关规定；

7、本企业确认本企业作为参与战略配售的投资者，不存在《实施细则》第四十二条规定的禁止性情形：

(1) 发行人和联席主承销商向本企业承诺上市后股价将上涨，或者股价如果未上涨将由发行人购回证券或者给予任何形式的经济补偿；本企业亦不会要求发行人和联席主承销商作出前述承诺；

(2) 联席主承销商以承诺对承销费用分成、介绍参与其他发行人战略配售等作为条件引入本企业作为参与战略配售的投资者；本企业亦不会要求发行人和联席主承销商作出前述承诺；

(3) 发行人上市后认购参与本企业管理的证券投资基金；本企业亦不会要求发行人和联席主承销商作出前述承诺；

(4) 发行人承诺在本企业获配证券的限售期内，委任与该投资者存在关联关系的人员担任发行人的董事、监事及高级管理人员；本企业亦不会要求发行人和联席主承销商作出前述承诺；

(5) 本企业使用非自有资金认购发行人证券，或者存在接受其他投资者委托或者委托其他投资者参与本次战略配售的情形；

- (6) 本企业与发行人、联席主承销商之间不存在任何直接或间接进行利益输送的行为；
- 8、本企业向本次发行中介机构提供的资料 and 文件是真实、准确和完整的，不存在任何隐瞒、遗漏、虚假或者误导之处，所提供资料的复印件及扫描件与原件一致；该资料 and 文件于提供给中介机构之日及中介机构出具本次发行相关报告之日，未发生任何变更；
- 9、上述承诺为本企业的真实意思表示，本企业自愿接受监管机构、自律组织及社会公众的监督。参与战略配售的投资者若违反上述承诺，将依法承担相应责任。”

注 44：芯屏基金关于参与公司首次公开发行并在科创板上市的战略配售的承诺：

- “1、本企业具有相应合法的证券投资主体资格，参与本次战略配售已经依法履行内外部批准程序，参与本次战略配售符合其投资范围和投资领域，不存在任何法律、行政法规、中国证券监督管理委员会、上海证券交易所及中国证券业协会发布的规范性文件或者其他文件禁止或限制参与本次战略配售的情形（或已取得有权机构的相关豁免），符合《实施细则》关于参与战略配售的资格条件；
- 2、本企业属于如下类型的参与战略配售的投资者：与发行人经营业务具有战略合作关系或长期合作愿景的大型企业的下属企业，具有较强资金实力，认可发行人长期投资价值，具备作为战略投资者参与本次战略配售的配售资格；
- 3、本企业承诺不参与本次发行的网上发行与网下发行（证券投资基金管理人管理的未参与战略配售的公募基金、社保基金、养老金、年金基金除外），并按照最终确定的发行价格认购其承诺认购数量的发行人证券；
- 4、本企业参与战略配售的资金来源为自有资金，且符合该资金的投资方向；本企业为本次配售股票的实际持有人，不存在受其他投资者委托或委托其他投资者参与本次战略配售的情形；
- 5、本企业承诺获得本次战略配售股票的限售期为十二个月，限售期自本次公开发行的证券上市之日起计算。本企业在限售期内不会通过任何形式转让或委托他人管理该部分股份，也不由发行人回购该部分股份；
- 6、限售期届满后，本企业获得本次战略配售股票的减持适用中国证券监督管理委员会和上海证券交易所关于股份减持的有关规定；
- 7、本企业确认本企业作为参与战略配售的投资者，不存在《实施细则》第四十一条规定的禁止性情形：
- (1) 发行人和联席主承销商向本企业承诺上市后股价将上涨，或者股价如果未上涨将由发行人购回证券或者给予任何形式的经济补偿；本企业亦不会要求发行人和联席主承销商作出前述承诺；
- (2) 联席主承销商以承诺对承销费用分成、介绍参与其他发行人战略配售等作为条件引入本企业作为参与战略配售的投资者；本企业亦不会要求发行人和联席主承销商作出前述承诺；
- (3) 发行人上市后认购参与本企业管理的证券投资基金；本企业亦不会要求发行人和联席主承销商作出前述承诺；
- (4) 发行人承诺在本企业获配证券的限售期内，委任与该投资者存在关联关系的人员担任发行人的董事、监事及高级管理人员；本企业亦不会要求发行人和联席主承销商作出前述承诺；
- (5) 本企业使用非自有资金认购发行人证券，或者存在接受其他投资者委托或者委托其他投资者参与本次战略配售的情形；
- (6) 本企业与发行人、联席主承销商之间不存在任何直接或间接进行利益输送的行为；
- 8、本企业向本次发行中介机构提供的资料 and 文件是真实、准确和完整的，不存在任何隐瞒、遗漏、虚假或者误导之处，所提供资料的复印件及扫描件与原件一致；该资料 and 文件于提供给中介机构之日及中介机构出具本次发行相关报告之日，未发生任何变更；

- 9、就本企业所知，本企业及本企业向上穿透的各层持股主体均不存在法律、法规规定的禁止或不适宜参与本次战略配售的情形；本企业的直接或间接出资人中不存在《证监会系统离职人员入股拟上市企业监管规定（试行）》所规范的中国证监会系统离职人员或其父母、配偶、子女及其配偶；
- 10、上述承诺为本企业的真实意思表示，本企业自愿接受监管机构、自律组织及社会公众的监督。参与战略配售的投资者若违反上述承诺，将依法承担相应责任。”

注 45：晶合集成关于参与公司首次公开发行并在科创板上市的战略配售的承诺：

- “1、本公司具有相应合法的证券投资主体资格，参与本次战略配售已经依法履行内外部批准程序，参与本次战略配售符合其投资范围和投资领域，不存在任何法律、行政法规、中国证券监督管理委员会、上海证券交易所及中国证券业协会发布的规范性文件或者其他文件禁止或限制参与本次战略配售的情形（或已取得有权机构的相关豁免），符合《实施细则》关于参与战略配售的资格条件；
- 2、本公司属于如下类型的参与战略配售的投资者：与发行人经营业务具有战略合作关系或长期合作愿景的大型企业的下属企业，具有较强资金实力，认可发行人长期投资价值，具备作为战略投资者参与本次战略配售的配售资格；
- 3、本公司承诺不参与本次发行的网上发行与网下发行（证券投资基金管理人管理的未参与战略配售的公募基金、社保基金、养老金、年金基金除外），并按照最终确定的发行价格认购其承诺认购数量的发行人证券；
- 4、本公司参与战略配售的资金来源为自有资金，且符合该资金的投资方向；本公司为本次配售股票的实际持有人，不存在受其他投资者委托或委托其他投资者参与本次战略配售的情形；
- 5、本公司承诺获得本次战略配售股票的限售期为十二个月，限售期自本次公开发行的证券上市之日起计算。本公司在限售期内不会通过任何形式转让或委托他人管理该部分股份，也不由发行人回购该部分股份。本公司在限售期内不会通过转融通出借该部分获配股票；
- 6、限售期届满后，本公司获得本次战略配售股票的减持适用中国证券监督管理委员会和上海证券交易所关于股份减持的有关规定；
- 7、本公司确认本公司作为参与战略配售的投资者，不存在《实施细则》第四十二条规定的禁止性情形：
- （1）发行人和联席主承销商向本公司承诺上市后股价将上涨，或者股价如果未上涨将由发行人购回证券或者给予任何形式的经济补偿；本公司亦不会要求发行人和联席主承销商作出前述承诺；
- （2）联席主承销商以承诺对承销费用分成、介绍参与其他发行人战略配售等作为条件引入本公司作为参与战略配售的投资者；本公司亦不会要求发行人和联席主承销商作出前述承诺；
- （3）发行人上市后认购参与本公司管理的证券投资基金；本公司亦不会要求发行人和联席主承销商作出前述承诺；
- （4）发行人承诺在本公司获配证券的限售期内，委任与该投资者存在关联关系的人员担任发行人的董事、监事及高级管理人员；本公司亦不会要求发行人和联席主承销商作出前述承诺；
- （5）本公司使用非自有资金认购发行人证券，或者存在接受其他投资者委托或者委托其他投资者参与本次战略配售的情形；
- （6）本公司与发行人、联席主承销商之间不存在任何直接或间接进行利益输送的行为；
- 8、本公司向本次发行中介机构提供的资料 and 文件是真实、准确和完整的，不存在任何隐瞒、遗漏、虚假或者误导之处，所提供资料的复印件及扫描件与原件一致；该资料 and 文件于提供给中介机构之日及中介机构出具本次发行相关报告之日，未发生任何变更；

9、上述承诺为本公司的真实意思表示，本公司自愿接受监管机构、自律组织及社会公众的监督。参与战略配售的投资者若违反上述承诺，将依法承担相应责任。”

**(二) 公司资产或项目存在盈利预测，且报告期仍处在盈利预测期间，公司就资产或项目是否达到原盈利预测及其原因作出说明**

已达到  未达到  不适用

**(三) 业绩承诺情况**

适用  不适用

业绩承诺变更情况

适用  不适用

其他说明

适用  不适用

**二、报告期内控股股东及其他关联方非经营性占用资金情况**

适用  不适用

**三、违规担保情况**

适用  不适用

**四、公司董事会对会计师事务所“非标准意见审计报告”的说明**

适用  不适用

**五、公司对会计政策、会计估计变更或重大会计差错更正原因和影响的分析说明****(一) 公司对会计政策、会计估计变更原因及影响的分析说明**

适用  不适用

**(二) 公司对重大会计差错更正原因及影响的分析说明**

适用  不适用

**(三) 与前任会计师事务所进行的沟通情况**

适用  不适用

**(四) 审批程序及其他说明**

适用  不适用

**六、聘任、解聘会计师事务所情况**

单位：元 币种：人民币

	现聘任
境内会计师事务所名称	毕马威华振会计师事务所（特殊普通合伙）
境内会计师事务所报酬	2,200,000
境内会计师事务所审计年限	2年
境内会计师事务所注册会计师姓名	郭成专、高林

境内会计师事务所注册会计师审计服务的累计年限	郭成专（2年）、高林（1年）
------------------------	----------------

	名称	报酬
内部控制审计会计师事务所	毕马威华振会计师事务所（特殊普通合伙）	580,000
保荐人	国泰海通证券股份有限公司	500,000

## 聘任、解聘会计师事务所的情况说明

适用 不适用

公司分别于2025年9月23日、2025年10月9日、2025年10月27日召开第二届董事会审计委员会第十三次会议、第二届董事会第二十一次会议、2025年第三次临时股东大会，审议通过《关于续聘2025年度审计机构的议案》。

## 审计期间改聘会计师事务所的情况说明

适用 不适用

## 审计费用较上一年度下降20%以上（含20%）的情况说明

适用 不适用

## 七、面临退市风险的情况

## (一) 导致退市风险警示的原因

适用 不适用

## (二) 公司拟采取的应对措施

适用 不适用

## (三) 面临终止上市的情况和原因

适用 不适用

## 八、破产重整相关事项

适用 不适用

## 九、重大诉讼、仲裁事项

本年度公司有重大诉讼、仲裁事项 本年度公司无重大诉讼、仲裁事项

## (一) 诉讼、仲裁事项已在临时公告披露且无后续进展的

适用 不适用

事项概述及类型	查询索引
公司就应用材料公司（APPLIED MATERIALS, INC.）涉嫌侵犯公司商业秘密事项向北京知识产权法院提起诉讼，诉讼请求对方停止侵害公司商业秘密的不正当竞争行为，并赔偿对公司造成的经济损失以及公司制止侵权的各项合理支出（适用3倍的惩罚性赔偿）合计9,999万元。	详见公司于上海证券交易所网站（www.sse.com.cn）披露的《关于公司提起诉讼的公告》（公告编号：2025-007）。

## (二) 临时公告未披露或有后续进展的诉讼、仲裁情况

适用 不适用

## (三) 其他说明

适用 不适用

## 十、上市公司及其董事、高级管理人员、控股股东、实际控制人涉嫌违法违规、受到处罚及整改情况

适用 不适用

## 十一、报告期内公司及其控股股东、实际控制人诚信状况的说明

适用 不适用

## 十二、重大关联交易

## (一) 与日常经营相关的关联交易

## 1、已在临时公告披露且后续实施无进展或变化的事项

适用 不适用

## 2、已在临时公告披露，但有后续实施的进展或变化的事项

适用 不适用

## 3、临时公告未披露的事项

适用 不适用

单位：元 币种：人民币

关联交易方	关联关系	关联交易类型	关联交易内容	关联交易定价原则	关联交易价格	关联交易金额	占同类交易金额的比例 (%)	关联交易结算方式	市场价格	交易价格与市场参考价格差异较大的原因
客户EE	其他关联人	销售商品	销售设备及备件	市场化定价方式	市场价格	379,756,657.32	7.48	电汇	-	-
客户II	其他关联人	销售商品	销售设备及备件	市场化定价方式	市场价格	140,690,656.16	2.77	电汇	-	-
合计				/	/	520,447,313.48	10.25	/	/	/
大额销货退回的详细情况					无					
关联交易的说明					无					

注：其他报告期内发生的关联交易详见本报告“第八节财务报告”之“十四、关联方及关联交易”。

**(二) 资产或股权收购、出售发生的关联交易**

1、已在临时公告披露且后续实施无进展或变化的事项

适用 不适用

2、已在临时公告披露，但有后续实施的进展或变化的事项

适用 不适用

3、临时公告未披露的事项

适用 不适用

4、涉及业绩约定的，应当披露报告期内的业绩实现情况

适用 不适用

**(三) 共同对外投资的重大关联交易**

1、已在临时公告披露且后续实施无进展或变化的事项

适用 不适用

2、已在临时公告披露，但有后续实施的进展或变化的事项

适用 不适用

3、临时公告未披露的事项

适用 不适用

**(四) 关联债权债务往来**

1、已在临时公告披露且后续实施无进展或变化的事项

适用 不适用

2、已在临时公告披露，但有后续实施的进展或变化的事项

适用 不适用

3、临时公告未披露的事项

适用 不适用

**(五) 公司与存在关联关系的财务公司、公司控股财务公司与关联方之间的金融业务**

适用 不适用

**(六) 其他**

适用 不适用

### 十三、重大合同及其履行情况

#### (一) 托管、承包、租赁事项

##### 1、 托管情况

适用 不适用

##### 2、 承包情况

适用 不适用

##### 3、 租赁情况

适用 不适用

## (二) 担保情况

√适用 □不适用

单位：元 币种：人民币

公司对外担保情况（不包括对子公司的担保）															
担保方	担保方与上市公司的关系	被担保方	担保金额	担保发生日期（协议签署日）	担保起始日	担保到期日	担保类型	担保物（如有）	担保是否已经履行完毕	担保是否逾期	担保逾期金额	反担保情况	是否为关联方担保	关联关系	
报告期内担保发生额合计（不包括对子公司的担保）															/
报告期末担保余额合计（A）（不包括对子公司的担保）															/
公司及其子公司对子公司的担保情况															
担保方	担保方与上市公司的关系	被担保方	被担保方与上市公司的关系	担保金额	担保发生日期（协议签署日）	担保起始日	担保到期日	担保类型	担保是否已经履行完毕	担保是否逾期	担保逾期金额	是否存在反担保			
北京屹唐半导体科技股份有限公司	公司本部	MTI	全资子公司	280,000,000.00	2025/2/13	2025/2/14	2028/2/14	质押担保	否	否		否	否		
北京屹唐半导体科技股份有限公司	公司本部	MTI	全资子公司	70,000,000.00	2025/4/8	2025/4/8	2028/4/8	质押担保	否	否		否	否		
北京屹唐半导体科技股份有限公司	公司本部	MTI	全资子公司	72,000,000.00	2025/1/23	2025/1/23	2028/1/22	质押担保	否	否		否	否		
报告期内对子公司担保发生额合计															422,000,000.00

报告期末对子公司担保余额合计 (B)	365,560,000.00
公司担保总额情况 (包括对子公司的担保)	
担保总额 (A+B)	365,560,000.00
担保总额占公司净资产的比例(%)	4.10
其中:	
为股东、实际控制人及其关联方提供担保的金额 (C)	
直接或间接为资产负债率超过70%的被担保对象提供的债务担保金额 (D)	
担保总额超过净资产50%部分的金额 (E)	
上述三项担保金额合计 (C+D+E)	
未到期担保可能承担连带清偿责任说明	不适用
担保情况说明	无

### (三) 委托他人进行现金资产管理的情况

#### 1、委托理财情况

##### (1). 委托理财总体情况

√适用 □不适用

单位：元 币种：人民币

类型	风险特征	未到期余额	逾期未收回金额
银行理财产品	低风险	1,329,570,102.98	

其他情况

□适用 √不适用

##### (2). 单项委托理财情况

√适用 □不适用

单位：元 币种：人民币

受托人	委托理财类型	风险特征	委托理财金额	委托理财起始日期	委托理财终止日期	资金投向	是否存在受限情形	实际收益或损失	未到期金额	逾期未收回金额
北京银行	银行理财产品	低风险	200,000,000.00	2025/12/9	2026/6/11	银行	否		200,000,000.00	
民生银行	银行理财产品	低风险	200,000,000.00	2025/12/31	2026/2/27	银行	否		200,000,000.00	
民生银行	银行理财产品	低风险	650,000,000.00	2025/12/31	2026/1/30	银行	否		650,000,000.00	
J.P.Morgan	银行理财产品	低风险	279,570,102.98	不适用	不适用	货币基金	否		279,570,102.98	

其他情况

适用 不适用

### (3). 委托理财减值准备

适用 不适用

## 2、委托贷款情况

### (1). 委托贷款总体情况

适用 不适用

其他情况

适用 不适用

### (2). 单项委托贷款情况

适用 不适用

其他情况

适用 不适用

**(3). 委托贷款减值准备**

适用 不适用

**3、其他情况**

适用 不适用

**(四) 其他重大合同**

适用 不适用

## 十四、募集资金使用进展说明

√适用 □不适用

## (一) 募集资金整体使用情况

√适用 □不适用

单位：元

募集资金来源	募集资金到位时间	募集资金总额	募集资金净额 (1)	招股书或募集说明书中募集资金承诺投资总额 (2)	超募资金总额 (3) = (1) - (2)	截至报告期末累计投入募集资金总额 (4)	其中：截至报告期末超募资金累计投入总额 (5)	截至报告期末募集资金累计投入进度 (%) (6) = (4)/(1)	截至报告期末超募资金累计投入进度 (%) (7) = (5)/(3)	本年度投入金额 (8)	本年度投入金额占比 (%) (9) = (8)/(1)	变更用途的募集资金总额
首次公开发行股票	2025年7月3日	2,497,482,000.00	2,342,867,334.94	2,500,000,000.00	-	2,342,867,334.94	-	100	-	2,342,867,334.94	100	-
合计	/	2,497,482,000.00	2,342,867,334.94	2,500,000,000.00	-	2,342,867,334.94	-	/	/	2,342,867,334.94	/	

其他说明

□适用 √不适用

## (二) 募投项目明细

√适用 □不适用

## 1、 募集资金明细使用情况

√适用 □不适用

单位：元

募集资金来源	项目名称	项目性质	是否为招股书或者募集说明书中的承诺投资项目	是否涉及变更投向	募集资金计划投资总额 (1)	本年投入金额	截至报告期末累计投入募集资金总额 (2)	截至报告期末累计投入进度 (%) (3) = (2)/(1)	项目达到预定可使用状态日期	是否已结项	投入进度是否符合计划的进度	投入进度未达计划的具体原因	本年实现的效益	本项目已实现的效益或者研发成果	项目可行性是否发生重大变化, 如是, 请说明具体情况	节余金额
首次公开发行股票	屹唐半导体集成电路装备研发制造服务中心项	生产建设	是	否	642,867,334.94	642,867,334.94	642,867,334.94	100	2023年9月	是	是	不适用	不适用	不适用 (注)	否	

	目															
首次公开发行股票	屹唐半导体高端集成电路装备研发项目	研发	是	否	1,000,000,000.00	1,000,000,000.00	1,000,000,000.00	100	不适用	是	是	不适用	不适用	不适用	否	
首次公开发行股票	发展和科技储备资金	研发	是	否	700,000,000.00	700,000,000.00	700,000,000.00	100	不适用	是	是	不适用	不适用	不适用	否	
合计	/	/	/	/	2,342,867,334.94	2,342,867,334.94	2,342,867,334.94	/	/	/	/	/	/	/	/	

注：屹唐半导体集成电路装备研发制造服务中心项目主要为本公司建设生产及研发设施及辅助生产设施、动力设施、环保设施、安全设施、消防设施、管理及生活服务设施及相应建筑物。于2025年度公司实现税后利润60,255.57万元。

## 2、超募资金明细使用情况

适用 不适用

## 3、报告期内募投项目重新论证的具体情况

适用 不适用

## (三)报告期内募投变更或终止情况

适用 不适用

#### (四) 报告期内募集资金使用的其他情况

##### 1、 募集资金投资项目先期投入及置换情况

适用 不适用

公司于 2025 年 7 月 25 日召开的第二届董事会第十九次会议和第二届监事会第十三次会议审议并通过《关于使用募集资金置换预先投入募集资金投资项目及已支付发行费用的自筹资金的议案》，同意公司使用募集资金 2,097,556,497.48 元置换预先投入募集资金投资项目的 2,042,867,334.94 元及支付发行费用的 54,689,162.54 元自筹资金。议案已经本公司第二届董事会审计委员会第十一次会议以及第二届董事会战略委员会第三次会议审议通过，保荐机构国泰海通证券股份有限公司出具了明确无异议的核查意见。毕马威华振会计师事务所（特殊普通合伙）出具了《关于北京屹唐半导体科技股份有限公司以自筹资金预先投入募集资金投资项目及支付发行费用情况报告的鉴证报告》（毕马威华振专字第 2504315 号）。

##### 2、 用闲置募集资金暂时补充流动资金情况

适用 不适用

##### 3、 对闲置募集资金进行现金管理，投资相关产品情况

适用 不适用

##### 4、 其他

适用 不适用

2025 年 7 月 25 日，公司召开第二届董事会第十九次会议和第二届监事会第十三次会议，审议通过了《关于调整募集资金投资项目拟投入募集资金金额的议案》，同意公司根据首次公开发行股票募集资金净额结合实际情况调整募集资金投资项目拟投入的募集资金金额，具体内容详见公司于 2025 年 7 月 26 日在上海证券交易所网站（www.sse.com.cn）披露的《关于调整募集资金投资项目拟投入募集资金金额的公告》（公告编号：2025-003）。

#### (五) 中介机构关于募集资金存储与使用情况的专项核查、鉴证的结论性意见

适用 不适用

经鉴证，毕马威华振会计师事务所（特殊普通合伙）认为，公司在所有重大方面按照证监会发布的《上市公司募集资金监管规则》（证监会公告（2025）10 号）和上海证券交易所发布的《上海证券交易所科创板上市公司自律监管指引第 1 号——规范运作》及相关格式指引的要求编制专项报告，并在所有重大方面如实反映了公司 2025 年度募集资金的存放、管理与实际使用情况。

经核查，保荐机构国泰海通证券股份有限公司认为，公司 2025 年度募集资金存放、管理与实际使用情况符合《上市公司募集资金监管规则》和《上海证券交易所科创板股票上市规则》《上海证券交易所科创板上市公司自律监管指引第 1 号——规范运作》等相关法律、法规和规范性文件的要求，对募集资金进行了专户存储和专项使用，不存在变相改变募集资金投向和损害股东利益的情况，不存在违规使用募集资金的情形，公司募集资金使用不存在违反国家反洗钱相关法律法规的情形。

核查异常的相关情况说明

适用 不适用

#### (六) 擅自变更募集资金用途、违规占用募集资金的后续整改情况

适用 不适用

十五、其他对投资者作出价值判断和投资决策有重大影响的重大事项的说明

适用 不适用

## 第六节 股份变动及股东情况

### 一、股本变动情况

#### (一) 股份变动情况表

##### 1、股份变动情况表

单位：股

	本次变动前		本次变动增减(+, -)					本次变动后	
	数量	比例(%)	发行新股	送股	公积金转股	其他	小计	数量	比例(%)
一、有限售条件股份	2,660,000,000	100.00	95,772,308				95,772,308	2,755,772,308	93.24
1、国家持股									
2、国有法人持股	33,956,255	1.28	20,746,359				20,746,359	54,702,614	1.85
3、其他内资持股	2,093,063,673	78.69	75,021,610				75,021,610	2,168,085,283	73.36
其中：境内非国有法人持股	2,093,063,673	78.69	75,020,024				75,020,024	2,168,083,697	73.36
境内自然人持股			1,586				1,586	1,586	0.00
4、外资持股	532,980,072	20.04	4,339				4,339	532,984,411	18.03
其中：境外法人持股	532,980,072	20.04	4,339				4,339	532,984,411	18.03
境外自然人持股									
二、无限售条件流通股			199,787,692				199,787,692	199,787,692	6.76
1、人民币普通股			199,787,692				199,787,692	199,787,692	6.76
2、境内上市的外资股									
3、境外上市的外资股									
4、其他									
三、股份总数	2,660,000,000	100.00	295,560,000				295,560,000	2,955,560,000	100.00

注：上述数据按四舍五入原则保留小数点后两位数，如果各项之和与合计数不一致，为四舍五入尾差所致。

##### 2、股份变动情况说明

√适用 □不适用

2025年3月13日，中国证券监督管理委员会发布《关于同意北京屹唐半导体科技股份有限公司首次公开发行股票注册的批复》（证监许可〔2025〕467号），同意公司首次公开发行股票并在科创板上市的注册申请。本次公开发行的股票数量295,560,000股，发行后的总股本2,955,560,000股。

### 3、 股份变动对最近一年和最近一期每股收益、每股净资产等财务指标的影响（如有）

√适用 □不适用

报告期内，公司获准向社会公开发行人每股面值为 1.00 元的人民币普通股 295,560,000 股，发行价格为 8.45 元/股，发行后的总股本 2,955,560,000 股。公司总股本和净资产较发行前相应增加。

本次公开发行股票前后每股收益、每股净资产情况如下：

项目	发行前	发行后
每股收益（元/股）	0.25	0.23
每股净资产（元/股）	2.47	3.02

注：

- （1）发行前每股收益按 2025 年度净利润除以本次发行前总股本计算；
- （2）发行后每股收益按 2025 年度净利润除以本次发行后总股本计算；
- （3）发行前每股净资产按 2025 年 12 月 31 日的净资产减本次发行的募集资金净额除以本次发行前总股本计算；
- （4）发行后每股净资产按 2025 年 12 月 31 日的净资产除以本次发行后总股本计算。

### 4、 公司认为必要或证券监管机构要求披露的其他内容

□适用 √不适用

#### （二） 限售股份变动情况

√适用 □不适用

单位：股

股东名称	年初限售股数	本年解除限售股数	本年增加限售股数	年末限售股数	限售原因	解除限售日期
证裕投资	0	0	8,866,800	8,866,800	首发战略配售限售	2027年7月8日
君享1号资管计划	0	0	29,088,721	29,088,721	首发战略配售限售	2026年7月8日
中保投资基金	0	0	17,751,479	17,751,479	首发战略配售限售	2026年7月8日
电控产投	0	0	11,834,319	11,834,319	首发战略配售限售	2026年7月8日
安鹏创投	0	0	5,917,159	5,917,159	首发战略配售限售	2026年7月8日
芯屏基金	0	0	3,550,295	3,550,295	首发战略配售限售	2026年7月8日
晶合集成	0	0	3,550,295	3,550,295	首发战略配售限售	2026年7月8日
网下限售股份	0	0	15,213,240	15,213,240	首发网下配售限售	2026年1月8日
合计	0	0	95,772,308	95,772,308	/	/

## 二、 证券发行与上市情况

### （一） 截至报告期内证券发行情况

√适用 □不适用

单位：股 币种：人民币

股票及其衍生证券的种类	发行日期	发行价格(或利率)	发行数量	上市日期	获准上市交易数量	交易终止日期
普通股股票类						
A股首次公开发行	2025年6月27日	8.45元	295,560,000	2025年7月8日	295,560,000	/

截至报告期内证券发行情况的说明（存续期内利率不同的债券，请分别说明）：

适用 不适用

2025年7月8日，公司首次公开发行股票并在科创板上市，本次发行价格为8.45元/股，发行数量为295,560,000股，发行后公司总股本为2,955,560,000股。

## (二) 公司股份总数及股东结构变动及公司资产和负债结构的变动情况

适用 不适用

报告期内，公司获准首次向社会公开发行人民币普通股295,560,000股，发行后公司股份总数由2,660,000,000股变更为2,955,560,000股。报告期初，公司资产总额为995,291.53万元，负债总额为403,819.21万元，资产负债率为40.57%；报告期末，公司资产总额为1,138,376.86万元，负债总额为246,735.13万元，资产负债率为21.67%。

## 三、股东和实际控制人情况

### (一) 股东总数

截至报告期末普通股股东总数（户）	36,897
年度报告披露日前上一月末的普通股股东总数（户）	32,608
截至报告期末表决权恢复的优先股股东总数（户）	/
年度报告披露日前上一月末表决权恢复的优先股股东总数（户）	/
截至报告期末持有特别表决权股份的股东总数（户）	/
年度报告披露日前上一月末持有特别表决权股份的股东总数（户）	/

存托凭证持有人数量

适用 不适用

### (二) 截至报告期末前十名股东、前十名流通股股东（或无限售条件股东）持股情况表

单位：股

前十名股东持股情况（不含通过转融通出借股份）							
股东名称（全称）	报告期内增减	期末持股数量	比例（%）	持有有限售条件股份数量	质押、标记或冻结情况		股东性质
					股份状态	数量	
北京屹唐盛龙半导体产业投资中心（有限合伙）	0	1,198,456,133	40.55	1,198,456,133	无	/	其他

BEST Holdings #1, LLC	0	262,461,892	8.88	262,461,892	无	/	境外法人
Oceanpine Marvelous Limited	0	191,752,980	6.49	191,752,980	无	/	境外法人
天津环旭创芯管理咨询有限公司	0	132,329,530	4.48	132,329,530	无	/	境内非国有法人
江苏招银产业基金管理有限公司—南京招银现代产业壹号股权投资基金（有限合伙）	0	101,141,707	3.42	101,141,707	无	/	其他
海南鸿道股权投资基金管理有限公司—宁波梅山保税港区鸿道致鑫投资管理合伙企业（有限合伙）	0	83,226,120	2.82	83,226,120	无	/	其他
共青城渐升创业投资合伙企业（有限合伙）	0	70,176,263	2.37	70,176,263	无	/	其他
天津宸辉私募基金管理有限公司—天津和谐海河股权投资合伙企业（有限合伙）	0	66,580,895	2.25	66,580,895	无	/	其他
红杉鹏辰（厦门）股权投资合伙企业（有限合伙）	0	53,264,716	1.80	53,264,716	无	/	其他
BEST Holdings #2, LLC	0	52,132,842	1.76	52,132,842	无	/	境外法人
前十名无限售条件股东持股情况（不含通过转融通出借股份）							
股东名称		持有无限售条件流通股的数量		股份种类及数量			
				种类	数量		
钱国飞		1,870,000		人民币普通股	1,870,000		
胡海峰		1,617,044		人民币普通股	1,617,044		
杭州江东科技产业园有限公司		1,130,000		人民币普通股	1,130,000		
戴琪		882,212		人民币普通股	882,212		
郑贵林		871,358		人民币普通股	871,358		
廖木标		739,266		人民币普通股	739,266		
邓秀葵		721,872		人民币普通股	721,872		
刘冰		700,397		人民币普通股	700,397		
时贵彩		641,947		人民币普通股	641,947		
领航投资澳洲有限公司—领航新兴市场股指基金（交易所）		641,856		人民币普通股	641,856		
前十名股东中回购专户情况说明		不适用					
上述股东委托表决权、受托表决权、放弃表决权的说明		不适用					
上述股东关联关系或一致行动的说明		环旭创芯的实际控制人陈立庚和海松非凡的实际控制人陈立光为兄弟关系。BH1、BH2 为公司员工持股平台。					

表决权恢复的优先股股东及持股数量的说明	不适用
---------------------	-----

持股 5%以上股东、前十名股东及前十名无限售流通股股东参与转融通业务出借股份情况

适用 不适用

前十名股东及前十名无限售流通股股东因转融通出借/归还原因导致较上期发生变化

适用 不适用

前十名有限售条件股东持股数量及限售条件

适用 不适用

单位：股

序号	有限售条件股东名称	持有的有限售条件股份数量	有限售条件股份可上市交易情况		限售条件
			可上市交易时间	新增可上市交易股份数量	
1	屹唐盛龙	1,198,456,133	2028年7月10日	0	自上市之日起36个月
2	BH1	262,461,892	2026年7月8日	0	自上市之日起12个月
3	海松非凡	191,752,980	2026年7月8日	0	自上市之日起12个月
4	环旭创芯	132,329,530	2026年7月8日	0	自上市之日起12个月
5	南京招银	101,141,707	2026年7月8日	0	自上市之日起12个月
6	鸿道致鑫	83,226,120	2026年7月8日	0	自上市之日起12个月
7	共青城渐升	70,176,263	2026年7月8日	0	自上市之日起12个月
8	和谐海河	66,580,895	2026年7月8日	0	自上市之日起12个月
9	红杉鹏辰	53,264,716	2026年7月8日	0	自上市之日起12个月
10	BH2	52,132,842	2026年7月8日	0	自上市之日起12个月
上述股东关联关系或一致行动的说明		环旭创芯的实际控制人陈立庚和海松非凡的实际控制人陈立光为兄弟关系。BH1、BH2 为公司员工持股平台。			

截至报告期末公司前十名境内存托凭证持有人情况表

适用 不适用

持股 5%以上存托凭证持有人、前十名存托凭证持有人及前十名无限售条件存托凭证持有人参与转融通业务出借股份情况

适用 不适用

前十名存托凭证持有人及前十名无限售条件存托凭证持有人因转融通出借/归还原因导致较上期发生变化

适用 不适用

前十名有限售条件存托凭证持有人持有数量及限售条件

适用 不适用

(三) 截至报告期末表决权数量前十名股东情况表

适用 不适用

**(四) 战略投资者或一般法人因配售新股/存托凭证成为前十名股东**

□适用 √不适用

**(五) 首次公开发行战略配售情况****1、高级管理人员与核心员工设立专项资产管理计划参与首次公开发行战略配售持有情况**

√适用 □不适用

单位：股

股东/持有人名称	获配的股票/存托凭证数量	可上市交易时间	报告期内增减变动数量	包含转融通借出股份/存托凭证的期末持有数量
国泰君安君享科创板屹唐股份1号战略配售集合资产管理计划	29,088,721	2026年7月8日	29,088,721	29,088,721

在参与战略配售时，君享1号资管计划的出资人全部为公司高级管理人员或核心员工，且均与公司或公司全资子公司或全资子公司的分公司签署劳动合同、建立劳动关系。君享1号资管计划参与人姓名、职务与比例等信息具体如下：

序号	姓名	战略配售时点职务	认购金额 (万元人民币)	资管计划 份额比例	人员类别
1	Hao Allen Lu (陆郝安)	公司董事、总裁 兼首席执行官	760.00	3.09%	高级管理人员
2	谢妹	公司副总裁 兼财务总监	300.00	1.22%	高级管理人员
3	王斌	公司副总裁	600.00	2.44%	高级管理人员
4	Laizhong Luo (罗来忠)	公司副总裁	600.00	2.44%	高级管理人员
5	单一	公司董事会秘书	500.00	2.03%	高级管理人员
6	Ganming Zhao	公司总裁助理	600.00	2.44%	核心员工
7	黄葵红	公司企业发展 负责人	600.00	2.44%	核心员工
8	王开发	公司运营 助理副总裁	560.00	2.28%	核心员工
9	范强	公司中国产品 助理副总裁	550.00	2.24%	核心员工
10	Xiaojie Wang	公司中国产品 助理副总裁	520.00	2.12%	核心员工
11	Lee Fook Hong (李福洪)	公司中国产品 助理副总裁	300.00	1.22%	核心员工
12	汤飞飞	公司资深总监	550.00	2.24%	核心员工
13	赵亮	公司资深总监	300.00	1.22%	核心员工
14	王言	公司资深总监	300.00	1.22%	核心员工
15	张心明	公司资深总监	300.00	1.22%	核心员工
16	刘琳	公司资深总监	300.00	1.22%	核心员工
17	张海弟	公司资深总监	150.00	0.61%	核心员工
18	张巧莉	公司总监	300.00	1.22%	核心员工
19	阎美芝	公司总监	300.00	1.22%	核心员工
20	赵剑	公司总监	300.00	1.22%	核心员工
21	管长乐	公司总监	300.00	1.22%	核心员工

序号	姓名	战略配售时点职务	认购金额 (万元人民币)	资管计划 份额比例	人员类别
22	丁闻清	公司总监	300.00	1.22%	核心员工
23	刘文朋	公司总监	300.00	1.22%	核心员工
24	杨丹	公司总监	300.00	1.22%	核心员工
25	顾琦	公司总监	300.00	1.22%	核心员工
26	段晓斌	公司总监	300.00	1.22%	核心员工
27	刘连俊	公司总监	300.00	1.22%	核心员工
28	高福宝	公司总监	300.00	1.22%	核心员工
29	周星	公司总监	300.00	1.22%	核心员工
30	杨赫	公司总监	300.00	1.22%	核心员工
31	郭纯	公司总监	250.00	1.02%	核心员工
32	艾跃兵	公司总监	101.00	0.41%	核心员工
33	刘建生	公司特级主任 工程师	300.00	1.22%	核心员工
34	KANA WAKABAYAS HI	公司特级主任 工程师	300.00	1.22%	核心员工
35	倪远	公司资深经理	250.00	1.02%	核心员工
36	刘亮	公司资深经理	150.00	0.61%	核心员工
37	崔光辉	公司资深经理	150.00	0.61%	核心员工
38	郭何梁	公司资深经理	150.00	0.61%	核心员工
39	宋俊超	公司资深经理	150.00	0.61%	核心员工
40	方文青	公司资深经理	150.00	0.61%	核心员工
41	任宇超	公司资深经理	145.00	0.59%	核心员工
42	黄志	公司资深经理	100.04	0.41%	核心员工
43	李光临	公司资深经理	100.00	0.41%	核心员工

序号	姓名	战略配售时点职务	认购金额 (万元人民币)	资管计划 份额比例	人员类别
44	白洪元	公司资深主任 工程师	150.00	0.61%	核心员工
45	严凯	公司资深主任 工程师	150.00	0.61%	核心员工
46	胡海峰	公司资深主任 工程师	150.00	0.61%	核心员工
47	邹金成	公司资深主任 工程师	150.00	0.61%	核心员工
48	琚里	公司经理	150.00	0.61%	核心员工
49	罗功林	公司经理	150.00	0.61%	核心员工
50	田功	公司经理	150.00	0.61%	核心员工
51	张慧生	公司经理	150.00	0.61%	核心员工
52	张孟湜	公司经理	150.00	0.61%	核心员工
53	赵霞	公司经理	150.00	0.61%	核心员工
54	刘海龙	公司主任工程师	150.00	0.61%	核心员工
55	易璨	公司北京子公司总监	300.00	1.22%	核心员工
56	Jianpin Zheng	MTI 新加坡子公司 资深总监	600.00	2.44%	核心员工
57	张玉国	上海义思特资深总监	600.00	2.44%	核心员工
58	沈红	上海义思特资深总监	300.00	1.22%	核心员工
59	王珑	上海义思特总监	300.00	1.22%	核心员工
60	王戈	上海义思特总监	300.00	1.22%	核心员工
61	高峰	上海义思特北京分公司 总监	300.00	1.22%	核心员工
62	黄克力	上海义思特武汉分公司 总监	188.91	0.77%	核心员工
63	李元元	上海义思特武汉分公司 总监	130.00	0.53%	核心员工
64	李娜	上海义思特合肥分公司 总监	130.00	0.53%	核心员工
65	徐根华	上海义思特资深经理	200.00	0.81%	核心员工

序号	姓名	战略配售时点职务	认购金额 (万元人民币)	资管计划 份额比例	人员类别
66	张亮	上海义思特资深经理	150.00	0.61%	核心员工
67	王喆	上海义思特北京分公司 资深经理	150.00	0.61%	核心员工
68	宋浩	上海义思特北京分公司 资深经理	150.00	0.61%	核心员工
69	李运华	上海义思特北京分公司 资深主任工程师	150.00	0.61%	核心员工
70	焦炎	上海义思特无锡分公司 资深经理	150.00	0.61%	核心员工
71	张伟	上海义思特无锡分公司 资深经理	150.00	0.61%	核心员工
72	陈宏伟	上海义思特无锡分公司 资深经理	150.00	0.61%	核心员工
73	姚中文	上海义思特深圳分公司 资深经理	150.00	0.61%	核心员工
74	刘斌	上海义思特合肥分公司 资深经理	100.00	0.41%	核心员工
75	任行军	上海义思特经理	150.00	0.61%	核心员工
76	李晓杰	上海义思特经理	150.00	0.61%	核心员工
77	姜艳兴	上海义思特主任工程师	150.00	0.61%	核心员工
78	冯文卓	上海义思特经理	100.00	0.41%	核心员工
79	张祖华	上海义思特无锡分公司 主任工程师	150.00	0.61%	核心员工
80	赵静	上海义思特物流分析师	150.00	0.61%	核心员工
81	横华国际资产管理 有限公司-神州精选 4号	-	1,441.10	5.86%	-
82	横华国际资产管理 有限公司-神州精选 5号	-	2,003.92	8.15%	-
合计			24,579.97	100.00%	

注：

1、横华国际资产管理有限公司-神州精选4号是离岸基金 HGNH Capital Fund 认购君享1号资管计划的 RQFII 专户，HGNH Capital Fund 的认购人是公司外籍员工或在公司境外子公司工作的员工。横华国际资产管理有限公司-神州精选4号对专项资产管理计划的认购金额低于 HGNH Capital Fund 的认购人对该离岸基金的认购金额，系该离岸基金的设立费、管理费、运维费等原因所致。

2、横华国际资产管理有限公司-神州精选5号是离岸基金 Nanhua Fund SPC - China Opportunity One Segregated Portfolio（以下简称“COO SP”）认购君享1号资管计划的 RQFII 专户，COO

SP 的认购人是公司外籍员工或在公司境外子公司工作的员工。横华国际资产管理有限公司-神州精选 5 号对专项资产管理计划的认购金额低于 COO SP 的认购人对该离岸基金的认购金额，系该离岸基金的设立费、管理费、运维费等原因所致。

3、上海义思特系公司全资子公司屹唐半导体科技（香港）有限公司的全资子公司，MTI 系公司全资子公司。

HGNH Capital Fund 具体认购信息如下：

序号	姓名	战略配售时点职务	认购金额 (万美元)	基金份额 比例	对应君享 1 号资管计划 份额比例	人员类别
1	Hao Allen Lu (陆郝安)	公司董事、总裁兼首席执行官	100	34.29%	2.01%	高级管理人员
2	Laizhong Luo (罗来忠)	公司副总裁	34.65	11.88%	0.70%	高级管理人员
3	Chengdong Xing	公司资深总监	40.01	13.72%	0.80%	核心员工
4	Shuang Liu	MTI 助理副总裁	30	10.29%	0.60%	核心员工
5	Haichun Yang	MTI 资深总监	27	9.26%	0.54%	核心员工
6	Poong Yun Cho	MTI 资深总监	10	3.43%	0.20%	核心员工
7	Ting Xie	MTI 总监	15	5.14%	0.30%	核心员工
8	Wan Yeul Jeon	MTI 总监	15	5.14%	0.30%	核心员工
9	JeHyun Cho	MTI 总监	10	3.43%	0.20%	核心员工
10	Rungthip Wilawan	MTI 总监	10	3.43%	0.20%	核心员工
合计			291.66	100.00%	5.86%	-

COO SP 具体认购信息如下：

序号	姓名	战略配售时点职务	认购金额 (万美元)	基金份额 比例	对应君享 1 号资管计划 份额比例	人员类别
1	KiBom Kim	MTI 总监	14	3.82%	0.31%	核心员工
2	Yen-Hsiang Liao	MTI 资深工程师	32	8.73%	0.71%	核心员工
3	Ilhwan Jeoun	MTI 韩国子公司总经理	50	13.64%	1.11%	核心员工
4	Jawon Goo	MTI 韩国子公司总监	15	4.09%	0.33%	核心员工
5	Dongseop Lee	MTI 韩国子公司总监	10	2.73%	0.22%	核心员工

序号	姓名	战略配售时点职务	认购金额 (万美元)	基金份额 比例	对应君享1 号资管计划 份额比例	人员类别
6	Boncheol Koo	MTI 韩国子公司 资深经理	15	4.09%	0.33%	核心员工
7	JiSook Hong	MTI 韩国子公司经理	35	9.55%	0.78%	核心员工
8	Soowoong Kim	MTI 韩国子公司 资深工程师	10	2.73%	0.22%	核心员工
9	Sukkoun Kim	MTI 韩国子公司 资深工程师	10	2.73%	0.22%	核心员工
10	Heekyong You	MTI 韩国子公司 资深工程师	10	2.73%	0.22%	核心员工
11	Junghun Park	MTI 韩国子公司 资深工程师	10	2.73%	0.22%	核心员工
12	ChiangLun Kao	MTI 台湾分公司 资深总监	10	2.73%	0.22%	核心员工
13	Chaosheng Liu	MTI 台湾分公司总监	40	10.91%	0.89%	核心员工
14	ChienHui Kuo	MTI 台湾分公司总监	10	2.73%	0.22%	核心员工
15	Hung-Hsiang Chang	MTI 台湾分公司经理	10	2.73%	0.22%	核心员工
16	Jerliang Yeh	MTI 台湾分公司经理	12	3.27%	0.27%	核心员工
17	Peishan Lu	MTI 台湾分公司经理	30	8.19%	0.67%	核心员工
18	Isung Wu	MTI 台湾分公司主管	10	2.73%	0.22%	核心员工
19	Chiang Kim Johnson Tan	MTI 新加坡子公司总 监	10	2.73%	0.22%	核心员工
20	Baowei Huang	MTI 新加坡子公司 工程师	10	2.73%	0.22%	核心员工
21	Teefong Tan	MTI 新加坡子公司 工程师	13.5	3.68%	0.30%	核心员工
合计			366.50	100.00%	8.15%	-

## 2、保荐机构相关子公司参与首次公开发行战略配售持股情况

√适用 □不适用

单位：股

股东名称	与保荐机构 的关系	获配的股票/存托 凭证数量	可上市交易时间	报告期内增 减变动数量	包含转融通借 出股份/存托凭 证的期末持有 数量
国泰君安 证裕投资 有限公司	保荐机构的 子公司	8,866,800	2027年7月8日	8,866,800	8,866,800

#### 四、控股股东及实际控制人情况

##### (一) 控股股东情况

###### 1、法人

适用 不适用

名称	北京屹唐盛龙半导体产业投资中心（有限合伙）
单位负责人或法定代表人	北京亦庄国际产业投资管理有限公司
成立日期	2015年11月13日
主要经营业务	投资、资产管理。（“1、未经有关部门批准，不得以公开方式募集资金；2、不得公开开展证券类产品和金融衍生品交易活动；3、不得发放贷款；4、不得对所投资企业以外的其他企业提供担保；5、不得向投资者承诺投资本金不受损失或者承诺最低收益”；企业依法自主选择经营项目，开展经营活动；依法须经批准的项目，经相关部门批准后依批准的内容开展经营活动；不得从事本市产业政策禁止和限制类项目的经营活动。）
报告期内控股和参股的其他境内外上市公司的股权情况	无
其他情况说明	北京亦庄国际产业投资管理有限公司为屹唐盛龙的执行事务合伙人

###### 2、自然人

适用 不适用

###### 3、公司不存在控股股东情况的特别说明

适用 不适用

###### 4、报告期内控股股东变更情况的说明

适用 不适用

###### 5、公司与控股股东之间的产权及控制关系的方框图

适用 不适用



##### (二) 实际控制人情况

###### 1、法人

适用 不适用

名称	北京经济技术开发区财政国资局
单位负责人或法定代表人	不适用
成立日期	不适用
主要经营业务	不适用

报告期内控股和参股的其他境内外上市公司的股权情况	无
其他情况说明	/

## 2、自然人

适用 不适用

## 3、公司不存在实际控制人情况的特别说明

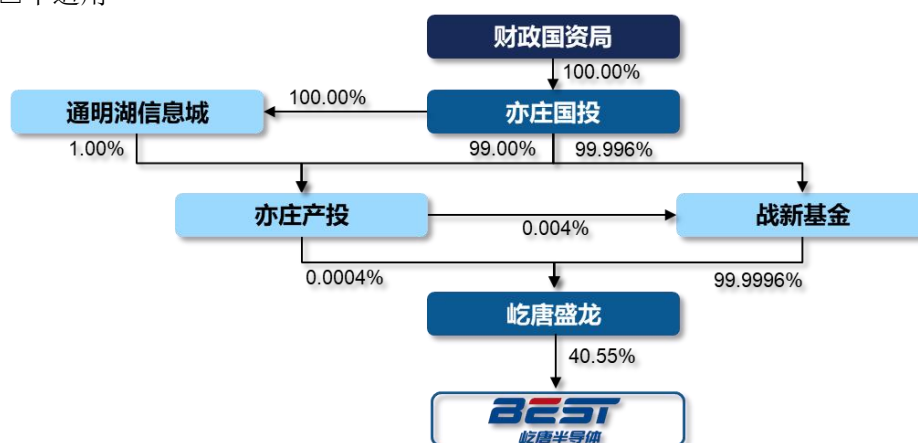
适用 不适用

## 4、报告期内公司控制权发生变更的情况说明

适用 不适用

## 5、公司与实际控制人之间的产权及控制关系的方框图

适用 不适用



## 6、实际控制人通过信托或其他资产管理方式控制公司

适用 不适用

## (三) 控股股东及实际控制人其他情况介绍

适用 不适用

## 五、公司控股股东或第一大股东及其一致行动人累计质押股份数量占其所持公司股份数量比例达到 80%以上

适用 不适用

## 六、其他持股在百分之十以上的法人股东

适用 不适用

## 七、股份/存托凭证限制减持情况说明

适用 不适用

## 八、股份回购在报告期的具体实施情况

适用 不适用

## 九、优先股相关情况

适用 不适用

## 第七节 债券相关情况

### 一、公司债券（含企业债券）和非金融企业债务融资工具

适用 不适用

### 二、可转换公司债券情况

适用 不适用

## 第八节 财务报告

### 一、审计报告

√适用 □不适用

北京屹唐半导体科技股份有限公司全体股东：

#### 一、审计意见

我们审计了后附的北京屹唐半导体科技股份有限公司（以下简称“屹唐股份”）财务报表，包括 2025 年 12 月 31 日的合并及公司资产负债表，2025 年度的合并及公司利润表、合并及公司现金流量表、合并及公司股东权益变动表以及相关财务报表附注。

我们认为，后附的财务报表在所有重大方面按照中华人民共和国财政部颁布的企业会计准则（以下简称“企业会计准则”）的规定编制，公允反映了屹唐股份 2025 年 12 月 31 日的合并及公司财务状况以及 2025 年度的合并及公司经营成果和现金流量。

#### 二、形成审计意见的基础

我们按照中国注册会计师审计准则（以下简称“审计准则”）的规定执行了审计工作。审计报告的“注册会计师对财务报表审计的责任”部分进一步阐述了我们在这些准则下的责任。按照中国注册会计师职业道德守则和《中国注册会计师独立性准则第 1 号——财务报表审计和审阅业务对独立性的要求》中适用于公众利益实体财务报表审计业务的独立性要求，我们独立于屹唐股份，并履行了职业道德方面的其他责任。我们相信，我们获取的审计证据是充分、适当的，为发表审计意见提供了基础。

#### 三、关键审计事项

关键审计事项是我们根据职业判断，认为对 2025 年度财务报表审计最为重要的事项。这些事项的应对以对财务报表整体进行审计并形成审计意见为背景，我们不对这些事项单独发表意见。

专用设备及各品备件销售收入确认	
请参阅财务报表附注“二、主要会计政策和会计估计”（22）所述的会计政策及“四、合并财务报表项目附注”（36）。	
关键审计事项	在审计中如何应对该事项
<p>屹唐股份的收入主要来源于销售专用设备及各品备件。2025 年度，屹唐股份营业收入为人民币 5,076,317,948.58 元，其中专用设备及各品备件销售收入为人民币 4,964,237,659.08 元。</p> <p>屹唐股份将专用设备产品按照合同规定运至约定交货地点后，当根据合同约定需要由屹唐股份进行安装调试的，由客户确认验收后，确认收入；当根据合同约定不需要由屹唐股份进行安装调试的，由客户确认接收后，确认收入。屹唐股份将各品备</p>	<p>与评价专用设备及各品备件销售收入确认相关的审计程序中主要包括以下程序：</p> <ul style="list-style-type: none"> <li>了解和评价与专用设备及各品备件销售收入确认相关的关键财务报告内部控制的设计和运行有效性；</li> <li>选取与主要客户签订的专用设备及各品备件销售合同及订单，识别与控制权转移相关的主要条款，评价专用设备及各品备件销售收入确认的会计政策是否符合企业会计准则的要求；</li> </ul>

<p>件产品按照合同规定运至约定交货地点，由客户确认接收后，确认收入。</p> <p>由于收入是屹唐股份的关键业绩指标之一，可能存在管理层为了达到特定目标或预期而操纵专用设备及备品备件销售收入的固有风险。因此，我们将专用设备及备品备件销售收入确认识别为关键审计事项。</p>	<ul style="list-style-type: none"> <li>• 选取报告期内记录的专用设备及备品备件销售交易，核对至销售合同、销售订单、销售货运单、客户验收接受单据等支持性文件，以评价专用设备及备品备件销售收入是否按照屹唐股份的会计政策予以确认；</li> <li>• 选取特定客户，就报告期内的销售交易金额及于报告期期末的往来款项余额实施函证程序；</li> <li>• 选取临近资产负债表日前后记录的专用设备及备品备件销售交易，与销售合同、销售订单、销售货运单及客户验收接受单据等支持性文件进行核对，以评价相关收入是否已记录于恰当的会计期间；</li> <li>• 选取符合特定风险标准的收入会计分录，检查相关支持性文件。</li> </ul>
<p><b>因收购 Mattson Technology, Inc. 产生的商誉的减值评估</b></p>	
<p>请参阅财务报表附注“二、主要会计政策和会计估计”(18)、(28)所述的会计政策及“四、合并财务报表项目附注”(15)。</p>	
<p><b>关键审计事项</b></p>	<p><b>在审计中如何应对该事项</b></p>
<p>于2025年12月31日，因2016年屹唐股份非同一控制下企业合并Mattson Technology, Inc.而产生的商誉余额为人民币964,737,250.61元。</p> <p>屹唐股份在其聘请的外部评估机构协助下，对商誉进行减值测试。管理层将含有商誉的资产组的账面价值与其可收回金额进行比较，以确定是否需要计提减值。可收回金额根据该资产组的公允价值减去处置费用后的净额与其预计未来现金流量的现值两者之间较高者确定。管理层在预计资产组未来现金流量的现值时采用的关键假设包括预测期收入增长率、稳定期收入增长率、预测的毛利率及税前折现率等。</p> <p>由于在商誉减值测试中使用的关键假设涉及重大的管理层判断，这些判断存在固有不确定性，并且有可能受到管理层偏向的影响，我们将商誉减值识别为关键审计事项。</p>	<p>与评价商誉减值相关的审计程序中主要包括以下程序：</p> <ul style="list-style-type: none"> <li>• 了解并评价与商誉减值测试相关的关键财务报告内部控制的设计和运行有效性；</li> <li>• 评价管理层聘请的外部评估机构的胜任能力、专业素质和客观性；</li> <li>• 评价管理层对资产组的识别和将商誉分摊至资产组的方法，以及管理层在进行商誉减值测试时采用的方法，是否符合企业会计准则的要求；</li> <li>• 基于我们对屹唐股份所处行业的了解，参考历史经营情况、经批准的财务预算和其他外部信息等，评价管理层在编制预计未来现金流量的现值时所使用的预测期收入增长率、稳定期收入增长率、预测的毛利率等关键假设的合理性；</li> <li>• 利用毕马威估值专家的工作，评价管理层在编制预计未来现金流量的现值时采用的方法的适当性以及所使用的税前折现率的合理性；</li> <li>• 对管理层编制预计未来现金流量的现值时采用的关键假设进行敏感性分析，评价关</li> </ul>

	<p>键假设变动对减值测试结论的影响，以及是否存在管理层偏向的迹象；</p> <ul style="list-style-type: none"> <li>● 将管理层在上一年度编制预计未来现金流量的现值时使用的关键假设与本年度的实际结果进行比较，以评价是否存在管理层偏向的迹象；</li> <li>● 复核预计未来现金流量的现值的计算准确性；及</li> <li>● 评价在财务报表中有关商誉减值以及所采用的关键假设的披露是否符合企业会计准则的要求。</li> </ul>
--	---

#### 四、管理层和治理层对财务报表的责任

管理层负责按照企业会计准则的规定编制财务报表，使其实现公允反映，并设计、执行和维护必要的内部控制，以使财务报表不存在由于舞弊或错误导致的重大错报。

在编制财务报表时，管理层负责评估屹唐股份的持续经营能力，披露与持续经营相关的事项（如适用），并运用持续经营假设，除非屹唐股份计划进行清算、终止运营或别无其他现实的选择。

治理层负责监督屹唐股份的财务报告过程。

#### 五、注册会计师对财务报表审计的责任

我们的目标是对财务报表整体是否不存在由于舞弊或错误导致的重大错报获取合理保证，并出具包含审计意见的审计报告。合理保证是高水平的保证，但并不能保证按照审计准则执行的审计在某一重大错报存在时总能发现。错报可能由于舞弊或错误导致，如果合理预期错报单独或汇总起来可能影响财务报表使用者依据财务报表作出的经济决策，则通常认为错报是重大的。

在按照审计准则执行审计工作的过程中，我们运用职业判断，并保持职业怀疑。同时，我们也执行以下工作：

- (1) 识别和评估由于舞弊或错误导致的财务报表重大错报风险，设计和实施审计程序以应对这些风险，并获取充分、适当的审计证据，作为发表审计意见的基础。由于舞弊可能涉及串通、伪造、故意遗漏、虚假陈述或凌驾于内部控制之上，未能发现由于舞弊导致的重大错报的风险高于未能发现由于错误导致的重大错报的风险。
- (2) 了解与审计相关的内部控制，以设计恰当的审计程序，但目的并非对内部控制的有效性发表意见。
- (3) 评价管理层选用会计政策的恰当性和作出会计估计及相关披露的合理性。
- (4) 对管理层使用持续经营假设的恰当性得出结论。同时，根据获取的审计证据，就可能导致对屹唐股份持续经营能力产生重大疑虑的事项或情况是否存在重大不确定性得出结论。如果我们得出结论认为存在重大不确定性，审计准则要求我们在审计报告中提请报表使用者注意财务报表中的相关披露；如果披露不充分，我们应当发表非无保留意见。我们的结论基于截至审计报告日可获得的信息。然而，未来的事项或情况可能导致屹唐股份不能持续经营。

- (5) 评价财务报表的总体列报（包括披露）、结构和内容，并评价财务报表是否公允反映相关交易和事项。
- (6) 就屹唐股份中实体或业务活动的财务信息获取充分、适当的审计证据，以对财务报表发表审计意见。我们负责指导、监督和执行集团审计，并对审计意见承担全部责任。

我们与治理层就计划的审计范围、时间安排和重大审计发现等事项进行沟通，包括沟通我们在审计中识别出的值得关注的内部控制缺陷。

我们还就已遵守与独立性相关的职业道德要求向治理层提供声明，并与治理层沟通可能被合理认为影响我们独立性的所有关系和其他事项，以及相关的防范措施（如适用）。

从与治理层沟通过的事项中，我们确定哪些事项对 2025 年度财务报表审计最为重要，因而构成关键审计事项。我们在审计报告中描述这些事项，除非法律法规禁止公开披露这些事项，或在极少数情形下，如果合理预期在审计报告中沟通某事项造成的负面后果超过在公众利益方面产生的益处，我们确定不应在审计报告中沟通该事项。

毕马威华振会计师事务所（特殊普通合伙）

中国注册会计师

郭成专

中国 北京

高林

2026 年 4 月 27 日

## 二、财务报表

## 合并资产负债表

2025年12月31日

编制单位：北京屹唐半导体科技股份有限公司

单位：元 币种：人民币

项目	附注	2025年12月31日	2024年12月31日
<b>流动资产：</b>			
货币资金	七(1)	2,261,872,827.27	2,736,455,011.82
结算备付金			
拆出资金			
交易性金融资产	七(2)	1,329,859,007.09	340,537,310.47
衍生金融资产			
应收票据	七(4)	-	450,000.00
应收账款	七(5)	488,108,336.29	363,287,142.85
应收款项融资			
预付款项	七(8)	60,997,289.08	115,714,030.79
应收保费			
应收分保账款			
应收分保合同准备金			
其他应收款	七(9)	13,894,926.68	1,221,842.44
其中：应收利息			
应收股利			
买入返售金融资产			
存货	七(10)	3,435,573,317.49	3,497,470,446.24
其中：数据资源			
合同资产			
持有待售资产			
一年内到期的非流动资产			
其他流动资产	七(13)	480,267,386.70	157,014,982.26
流动资产合计		8,070,573,090.60	7,212,150,766.87
<b>非流动资产：</b>			
发放贷款和垫款			
债权投资			
其他债权投资			
长期应收款	七(16)	5,494,562.05	6,224,519.47
长期股权投资			
其他权益工具投资			
其他非流动金融资产			
投资性房地产			
固定资产	七(21)	943,798,437.31	891,612,148.75
在建工程	七(22)	185,020,402.20	126,774,025.31
生产性生物资产			
油气资产			
使用权资产	七(25)	152,282,532.65	52,425,462.02
无形资产	七(26)	70,525,604.28	65,040,238.35
其中：数据资源			
开发支出			

其中：数据资源			
商誉	七(27)	964,737,250.61	986,643,132.86
长期待摊费用	七(28)	53,558,409.67	67,949,285.36
递延所得税资产	七(29)	491,200,867.81	476,905,178.95
其他非流动资产	七(30)	446,577,411.60	67,190,550.76
非流动资产合计		3,313,195,478.18	2,740,764,541.83
资产总计		11,383,768,568.78	9,952,915,308.70
<b>流动负债：</b>			
短期借款			
向中央银行借款			
拆入资金			
交易性金融负债			
衍生金融负债			
应付票据			
应付账款	七(36)	353,879,678.76	632,446,249.72
预收款项			
合同负债	七(38)	695,781,714.85	1,161,021,366.33
卖出回购金融资产款			
吸收存款及同业存放			
代理买卖证券款			
代理承销证券款			
应付职工薪酬	七(39)	114,923,122.65	132,963,087.88
应交税费	七(40)	59,144,910.80	59,584,205.98
其他应付款	七(41)	87,302,168.82	124,614,277.79
其中：应付利息			
应付股利			
应付手续费及佣金			
应付分保账款			
持有待售负债			
一年内到期的非流动负债	七(43)	409,179,125.59	297,989,599.98
其他流动负债	七(44)	38,691,590.89	41,755,531.17
流动负债合计		1,758,902,312.36	2,450,374,318.85
<b>非流动负债：</b>			
保险合同准备金			
长期借款	七(45)	395,499,043.96	1,319,632,585.08
应付债券			
其中：优先股			
永续债			
租赁负债	七(47)	175,416,483.76	41,046,561.81
长期应付款			
长期应付职工薪酬	七(49)	1,153,120.68	-
预计负债	七(50)	17,780,139.06	18,588,657.48
递延收益	七(51)	107,585,950.38	200,982,596.81
递延所得税负债	七(29)	11,014,270.78	7,567,388.56
其他非流动负债			
非流动负债合计		708,449,008.62	1,587,817,789.74
负债合计		2,467,351,320.98	4,038,192,108.59
<b>所有者权益（或股东权益）：</b>			

实收资本（或股本）	七(53)	2,955,560,000.00	2,660,000,000.00
其他权益工具			
其中：优先股			
永续债			
资本公积	七(55)	3,713,167,832.45	1,653,353,594.88
减：库存股			
其他综合收益	七(57)	186,092,045.01	210,551,541.76
专项储备			
盈余公积	七(59)	191,063,884.30	130,808,311.77
一般风险准备			
未分配利润	七(60)	1,870,533,486.04	1,260,009,751.70
归属于母公司所有者权益（或股东权益）合计		8,916,417,247.80	5,914,723,200.11
少数股东权益			
所有者权益（或股东权益）合计		8,916,417,247.80	5,914,723,200.11
负债和所有者权益（或股东权益）总计		11,383,768,568.78	9,952,915,308.70

公司负责人：张文冬 主管会计工作负责人：谢妹 会计机构负责人：顾琦

### 母公司资产负债表

2025年12月31日

编制单位：北京屹唐半导体科技股份有限公司

单位：元 币种：人民币

项目	附注	2025年12月31日	2024年12月31日
<b>流动资产：</b>			
货币资金		1,737,610,150.76	1,789,072,090.52
交易性金融资产		1,050,288,904.11	-
衍生金融资产			
应收票据		-	450,000.00
应收账款	十九(1)	676,325,662.83	498,984,113.63
应收款项融资			
预付款项		32,764,997.78	58,572,317.95
其他应收款	十九(2)	27,886,387.20	17,950,863.92
其中：应收利息			
应收股利			
存货		1,775,873,752.75	1,629,646,344.48
其中：数据资源			
合同资产			
持有待售资产			
一年内到期的非流动资产		-	496,364,511.13
其他流动资产		410,657,465.27	114,069,491.79
流动资产合计		5,711,407,320.70	4,605,109,733.42
<b>非流动资产：</b>			
债权投资			
其他债权投资			

长期应收款		604,101.54	715,881.06
长期股权投资	十九(3)	2,599,213,791.12	2,590,693,827.72
其他权益工具投资			
其他非流动金融资产			
投资性房地产			
固定资产		811,722,238.43	735,974,033.18
在建工程		172,754,584.37	116,478,122.27
生产性生物资产			
油气资产			
使用权资产		-	5,675,425.58
无形资产		85,015,515.22	63,349,933.64
其中：数据资源			
开发支出			
其中：数据资源			
商誉			
长期待摊费用		1,493,576.54	2,206,225.43
递延所得税资产			
其他非流动资产		446,553,110.30	56,152,463.24
非流动资产合计		4,117,356,917.52	3,571,245,912.12
资产总计		9,828,764,238.22	8,176,355,645.54
<b>流动负债：</b>			
短期借款			
交易性金融负债			
衍生金融负债			
应付票据			
应付账款		461,346,207.93	464,490,550.02
预收款项			
合同负债		67,831,508.61	75,778,801.10
应付职工薪酬		35,827,163.57	39,691,799.41
应交税费		4,413,007.50	4,623,725.97
其他应付款		70,122,278.63	95,777,872.41
其中：应付利息			
应付股利			
持有待售负债			
一年内到期的非流动负债		380,967,098.74	262,721,886.85
其他流动负债		28,782,787.40	23,899,389.44
流动负债合计		1,049,290,052.38	966,984,025.20
<b>非流动负债：</b>			
长期借款		30,019,044.00	1,319,632,585.08
应付债券			
其中：优先股			
永续债			
租赁负债		-	2,560,252.72
长期应付款			
长期应付职工薪酬			
预计负债		6,778,245.05	9,035,202.14
递延收益		107,585,950.38	200,982,596.81
递延所得税负债			

其他非流动负债			
非流动负债合计		144,383,239.43	1,532,210,636.75
负债合计		1,193,673,291.81	2,499,194,661.95
<b>所有者权益（或股东权益）：</b>			
实收资本（或股本）		2,955,560,000.00	2,660,000,000.00
其他权益工具			
其中：优先股			
永续债			
资本公积		3,713,167,832.45	1,653,353,594.88
减：库存股			
其他综合收益			
专项储备			
盈余公积		191,063,884.30	130,808,311.77
未分配利润		1,775,299,229.66	1,232,999,076.94
所有者权益（或股东权益）合计		8,635,090,946.41	5,677,160,983.59
负债和所有者权益（或股东权益）总计		9,828,764,238.22	8,176,355,645.54

公司负责人：张文冬 主管会计工作负责人：谢妹 会计机构负责人：顾琦

### 合并利润表

2025 年 1—12 月

单位：元 币种：人民币

项目	附注	2025 年度	2024 年度
一、营业总收入	七(61)	5,076,317,948.58	4,632,977,839.11
其中：营业收入	七(61)	5,076,317,948.58	4,632,977,839.11
利息收入			
已赚保费			
手续费及佣金收入			
二、营业总成本		4,476,208,401.43	4,119,078,498.33
其中：营业成本	七(61)	3,134,509,196.72	2,900,789,381.73
利息支出			
手续费及佣金支出			
退保金			
赔付支出净额			
提取保险责任准备金净额			
保单红利支出			
分保费用			
税金及附加	七(62)	5,978,405.57	7,068,009.91
销售费用	七(63)	322,439,389.86	277,888,164.37
管理费用	七(64)	259,461,522.06	235,854,236.51
研发费用	七(65)	738,597,459.51	716,893,959.24
财务费用	七(66)	15,222,427.71	-19,415,253.43
其中：利息费用		48,946,817.15	34,229,765.62
利息收入		41,915,194.57	49,320,940.15
加：其他收益	七(67)	113,846,844.89	16,445,417.72

投资收益（损失以“-”号填列）			
其中：对联营企业和合营企业的投资收益			
以摊余成本计量的金融资产终止确认收益			
汇兑收益（损失以“-”号填列）			
净敞口套期收益（损失以“-”号填列）			
公允价值变动收益（损失以“-”号填列）	七(70)	24,998,073.43	36,592,194.66
信用减值损失（损失以“-”号填列）	七(71)	-3,650,401.28	3,747,915.36
资产减值损失（损失以“-”号填列）	七(72)	-54,787,163.85	-49,481,054.50
资产处置收益（损失以“-”号填列）	七(73)	-45,530.10	-294,842.76
三、营业利润（亏损以“-”号填列）		680,471,370.24	520,908,971.26
加：营业外收入	七(74)	329,948.05	794,789.22
减：营业外支出	七(75)	374,379.38	9,353,520.51
四、利润总额（亏损总额以“-”号填列）		680,426,938.91	512,350,239.97
减：所得税费用	七(76)	9,647,632.04	-28,451,831.84
五、净利润（净亏损以“-”号填列）		670,779,306.87	540,802,071.81
（一）按经营持续性分类			
1.持续经营净利润（净亏损以“-”号填列）		670,779,306.87	540,802,071.81
2.终止经营净利润（净亏损以“-”号填列）			
（二）按所有权归属分类			
1.归属于母公司股东的净利润（净亏损以“-”号填列）		670,779,306.87	540,802,071.81
2.少数股东损益（净亏损以“-”号填列）			
六、其他综合收益的税后净额		-24,459,496.75	23,620,126.63
（一）归属母公司所有者的其他综合收益的税后净额		-24,459,496.75	23,620,126.63
1.不能重分类进损益的其他综合收益		-	11,301,188.02
（1）重新计量设定受益计划变动额			
（2）权益法下不能转损益的其他综合收益			
（3）其他权益工具投资公允价值变动		-	11,301,188.02
（4）企业自身信用风险公允价值变动			

2. 将重分类进损益的其他综合收益		-24,459,496.75	12,318,938.61
(1) 权益法下可转损益的其他综合收益			
(2) 其他债权投资公允价值变动			
(3) 金融资产重分类计入其他综合收益的金额			
(4) 其他债权投资信用减值准备			
(5) 现金流量套期储备			
(6) 外币财务报表折算差额		-24,459,496.75	12,318,938.61
(7) 其他			
(二) 归属于少数股东的其他综合收益的税后净额			
七、综合收益总额		646,319,810.12	564,422,198.44
(一) 归属于母公司所有者的综合收益总额		646,319,810.12	564,422,198.44
(二) 归属于少数股东的综合收益总额			
八、每股收益：			
(一) 基本每股收益(元/股)		0.24	0.20
(二) 稀释每股收益(元/股)		0.24	0.20

公司负责人：张文冬 主管会计工作负责人：谢妹 会计机构负责人：顾琦

### 母公司利润表

2025年1—12月

单位：元 币种：人民币

项目	附注	2025年度	2024年度
一、营业收入	十九(4)	3,227,907,711.01	2,626,129,266.20
减：营业成本	十九(4)	1,940,878,288.90	1,428,475,334.44
税金及附加		5,524,470.07	6,491,550.64
销售费用		89,655,053.93	110,187,691.21
管理费用		77,369,271.23	66,636,982.92
研发费用		601,625,145.98	417,541,464.45
财务费用		20,457,520.75	-4,890,813.85
其中：利息费用		28,988,701.83	30,933,764.47
利息收入		18,974,366.70	25,716,825.85
加：其他收益		106,889,875.30	16,445,417.72
投资收益（损失以“-”号填列）	十九(5)	1,910,487.12	19,236,710.33
其中：对联营企业和合营企业的投资收益			
以摊余成本计量的金融资产终止确认收益			
净敞口套期收益（损失以“-”号填列）			
公允价值变动收益（损失以“-”号填列）		15,222,313.25	21,613,564.22

信用减值损失（损失以“-”号填列）		1,620,343.55	-785,036.06
资产减值损失（损失以“-”号填列）		-10,223,499.43	-9,978,019.90
资产处置收益（损失以“-”号填列）		791,420.45	-7,929.40
二、营业利润（亏损以“-”号填列）		608,608,900.39	648,211,763.30
加：营业外收入		253,993.55	495,003.85
减：营业外支出		360,285.88	44,627.22
三、利润总额（亏损总额以“-”号填列）		608,502,608.06	648,662,139.93
减：所得税费用		5,946,882.81	9,739,780.17
四、净利润（净亏损以“-”号填列）		602,555,725.25	638,922,359.76
（一）持续经营净利润（净亏损以“-”号填列）		602,555,725.25	638,922,359.76
（二）终止经营净利润（净亏损以“-”号填列）			
五、其他综合收益的税后净额		-	11,301,188.02
（一）不能重分类进损益的其他综合收益		-	11,301,188.02
1.重新计量设定受益计划变动额			
2.权益法下不能转损益的其他综合收益			
3.其他权益工具投资公允价值变动		-	11,301,188.02
4.企业自身信用风险公允价值变动			
（二）将重分类进损益的其他综合收益			
1.权益法下可转损益的其他综合收益			
2.其他债权投资公允价值变动			
3.金融资产重分类计入其他综合收益的金额			
4.其他债权投资信用减值准备			
5.现金流量套期储备			
6.外币财务报表折算差额			
7.其他			
六、综合收益总额		602,555,725.25	650,223,547.78
七、每股收益：			
（一）基本每股收益(元/股)			
（二）稀释每股收益(元/股)			

公司负责人：张文冬 主管会计工作负责人：谢妹 会计机构负责人：顾琦

## 合并现金流量表

2025年1—12月

单位：元 币种：人民币

项目	附注	2025年度	2024年度
<b>一、经营活动产生的现金流量：</b>			
销售商品、提供劳务收到的现金		4,500,635,527.08	5,255,598,597.65
客户存款和同业存放款项净增加额			
向中央银行借款净增加额			
向其他金融机构拆入资金净增加额			
收到原保险合同保费取得的现金			
收到再保业务现金净额			
保户储金及投资款净增加额			
收取利息、手续费及佣金的现金			
拆入资金净增加额			
回购业务资金净增加额			
代理买卖证券收到的现金净额			
收到的税费返还		214,851,540.52	411,102,115.57
收到其他与经营活动有关的现金	七(78)(1)	58,394,191.81	84,866,233.15
经营活动现金流入小计		4,773,881,259.41	5,751,566,946.37
购买商品、接受劳务支付的现金		3,555,016,305.65	3,701,356,302.08
客户贷款及垫款净增加额			
存放中央银行和同业款项净增加额			
支付原保险合同赔付款项的现金			
拆出资金净增加额			
支付利息、手续费及佣金的现金			
支付保单红利的现金			
支付给职工及为职工支付的现金		1,083,584,527.48	1,004,838,921.01
支付的各项税费		335,585,921.48	283,412,310.44
支付其他与经营活动有关的现金	七(78)(1)	94,612,100.20	79,684,688.48
经营活动现金流出小计		5,068,798,854.81	5,069,292,222.01
经营活动产生的现金流量净额	七(79)(1)	-294,917,595.40	682,274,724.36
<b>二、投资活动产生的现金流量：</b>			
收回投资收到的现金		-	50,387,285.09
取得投资收益收到的现金		24,709,169.32	37,410,824.80

处置固定资产、无形资产和其他长期资产收回的现金净额		19,923.30	2,274,875.10
处置子公司及其他营业单位收到的现金净额			
收到其他与投资活动有关的现金	七(78)(2)	7,797,218,425.18	8,144,705,817.58
投资活动现金流入小计		7,821,947,517.80	8,234,778,802.57
购建固定资产、无形资产和其他长期资产支付的现金		301,885,113.13	316,130,819.55
投资支付的现金			
质押贷款净增加额			
取得子公司及其他营业单位支付的现金净额			
支付其他与投资活动有关的现金	七(78)(2)	8,780,354,334.54	7,718,455,331.80
投资活动现金流出小计		9,082,239,447.67	8,034,586,151.35
投资活动产生的现金流量净额		-1,260,291,929.87	200,192,651.22
<b>三、筹资活动产生的现金流量：</b>			
吸收投资收到的现金		2,409,043,775.29	-
其中：子公司吸收少数股东投资收到的现金			
取得借款收到的现金		524,000,000.00	1,077,127,971.28
收到其他与筹资活动有关的现金	七(78)(3)	20,232,551.15	110,886.16
筹资活动现金流入小计		2,953,276,326.44	1,077,238,857.44
偿还债务支付的现金		1,331,188,144.04	599,419,716.03
分配股利、利润或偿付利息支付的现金		42,078,958.84	43,838,034.99
其中：子公司支付给少数股东的股利、利润			
支付其他与筹资活动有关的现金	七(78)(3)	475,770,480.99	45,067,829.97
筹资活动现金流出小计		1,849,037,583.87	688,325,580.99
筹资活动产生的现金流量净额		1,104,238,742.57	388,913,276.45
<b>四、汇率变动对现金及现金等价物的影响</b>		-14,535,715.45	2,560,505.63
<b>五、现金及现金等价物净增加额</b>	七(79)(1)	-465,506,498.15	1,273,941,157.66
加：期初现金及现金等价物余额	七(79)(1)	2,705,914,532.61	1,431,973,374.95
<b>六、期末现金及现金等价物余额</b>	七(79)(1)	2,240,408,034.46	2,705,914,532.61

公司负责人：张文冬 主管会计工作负责人：谢妹 会计机构负责人：顾琦

## 母公司现金流量表

2025年1—12月

单位：元 币种：人民币

项目	附注	2025年度	2024年度
<b>一、经营活动产生的现金流量：</b>			
销售商品、提供劳务收到的现金		3,061,775,078.71	2,653,552,716.39
收到的税费返还		58,822,045.11	264,741,564.45
收到其他与经营活动有关的现金		28,420,439.85	58,693,181.79
经营活动现金流入小计		3,149,017,563.67	2,976,987,462.63
购买商品、接受劳务支付的现金		2,626,794,721.65	2,511,284,867.45
支付给职工及为职工支付的现金		342,764,534.97	360,990,689.46
支付的各项税费		126,151,974.26	102,533,335.68
支付其他与经营活动有关的现金		44,359,206.47	37,692,417.35
经营活动现金流出小计		3,140,070,437.35	3,012,501,309.94
经营活动产生的现金流量净额		8,947,126.32	-35,513,847.31
<b>二、投资活动产生的现金流量：</b>			
收回投资收到的现金		467,591,486.44	50,387,285.09
取得投资收益收到的现金		45,616,920.95	22,432,194.36
处置固定资产、无形资产和其他长期资产收回的现金净额		-	1,463,771.70
处置子公司及其他营业单位收到的现金净额			
收到其他与投资活动有关的现金		5,462,100,000.00	5,130,000,000.00
投资活动现金流入小计		5,975,308,407.39	5,204,283,251.15
购建固定资产、无形资产和其他长期资产支付的现金		275,483,188.38	251,919,428.69
投资支付的现金			
取得子公司及其他营业单位支付的现金净额		-	1,000,000.00
支付其他与投资活动有关的现金		6,500,000,000.00	4,712,100,000.00
投资活动现金流出小计		6,775,483,188.38	4,965,019,428.69
投资活动产生的现金流量净额		-800,174,780.99	239,263,822.46
<b>三、筹资活动产生的现金流量：</b>			
吸收投资收到的现金		2,409,043,775.29	-
取得借款收到的现金		102,000,000.00	1,077,127,971.28
收到其他与筹资活动有关的现金			
筹资活动现金流入小计		2,511,043,775.29	1,077,127,971.28
偿还债务支付的现金		1,274,748,144.04	599,419,716.03

分配股利、利润或偿付利息支付的现金		29,655,526.80	40,542,033.84
支付其他与筹资活动有关的现金		451,050,998.32	18,198,783.25
筹资活动现金流出小计		1,755,454,669.16	658,160,533.12
筹资活动产生的现金流量净额		755,589,106.13	418,967,438.16
<b>四、汇率变动对现金及现金等价物的影响</b>		-3,710,362.78	999,782.33
<b>五、现金及现金等价物净增加额</b>		-39,348,911.32	623,717,195.64
加：期初现金及现金等价物余额		1,760,959,057.16	1,137,241,861.52
<b>六、期末现金及现金等价物余额</b>		1,721,610,145.84	1,760,959,057.16

公司负责人：张文冬 主管会计工作负责人：谢妹 会计机构负责人：顾琦

合并所有者权益变动表  
2025年1—12月

单位：元 币种：人民币

项目	2025年度													少数 股东 权益	所有者权 益合计
	归属于母公司所有者权益														
	实收资本 (或股本)	其他权益工具			资本公积	减：库 存股	其他综合 收益	专 项 储 备	盈 余 公 积	一 般 风 险 准 备	未分配利 润	其 他	小计		
优 先 股		永 续 债	其 他												
一、上年 年末余额	2,660,000, 000.00				1,653,353, 594.88		210,551,5 41.76		130,808,3 11.77		1,260,009, 751.70		5,914,723,2 00.11		5,914,723, 200.11
加：会计 政策变更															
前期 差错更正															
其他															
二、本年 期初余额	2,660,000, 000.00				1,653,353, 594.88		210,551,5 41.76		130,808,3 11.77		1,260,009, 751.70		5,914,723,2 00.11		5,914,723, 200.11
三、本期 增减变动 金额（减 少以“一” 号填列）	295,560,0 00.00				2,059,814, 237.57		- 24,459,49 6.75		60,255,57 2.53		610,523,7 34.34		3,001,694,0 47.69		3,001,694, 047.69
（一）综 合收益总 额							- 24,459,49 6.75				670,779,3 06.87		646,319,81 0.12		646,319,81 0.12
（二）所 有者投入	295,560,0 00.00				2,059,814, 237.57								2,355,374,2 37.57		2,355,374, 237.57

和减少资本															
1. 所有者投入的普通股	295,560,000.00				2,047,307,334.94								2,342,867,334.94		2,342,867,334.94
2. 其他权益工具持有者投入资本															
3. 股份支付计入所有者权益的金额					12,506,902.63								12,506,902.63		12,506,902.63
4. 其他															
(三) 利润分配								60,255,572.53					-60,255,572.53		
1. 提取盈余公积								60,255,572.53					-60,255,572.53		
2. 提取一般风险准备															
3. 对所有者(或股东)的分配															
4. 其他															
(四) 所有者权益内部结转															

1. 资本公积转增资本（或股本）															
2. 盈余公积转增资本（或股本）															
3. 盈余公积弥补亏损															
4. 设定受益计划变动额结转留存收益															
5. 其他综合收益结转留存收益															
6. 其他															
（五）专项储备															
1. 本期提取															
2. 本期使用															
（六）其他															
四、本期期末余额	2,955,560,000.00				3,713,167,832.45		186,092,045.01		191,063,884.30		1,870,533,486.04		8,916,417,247.80		8,916,417,247.80

项目	2024 年度													少数 股东 权益	所有者权 益合计
	归属于母公司所有者权益														
	实收资本 (或股本)	其他权益工具			资本公积	减：库 存股	其他综合 收益	专 项 储 备	盈 余 公 积	一 般 风 险 准 备	未 分 配 利 润	其 他	小 计		
优 先 股		永 续 债	其 他												
一、上年 年末余额	2,660,000, 000.00				1,646,195, 096.89		187,318,7 07.44		66,877,34 6.56		782,751,3 52.79		5,343,142, 503.68		5,343,142, 503.68
加：会计 政策变更															
前期 差错更正															
其他															
二、本年 期初余额	2,660,000, 000.00				1,646,195, 096.89		187,318,7 07.44		66,877,34 6.56		782,751,3 52.79		5,343,142, 503.68		5,343,142, 503.68
三、本期 增减变动 金额（减 少以“一” 号填列）					7,158,497. 99		23,232,83 4.32		63,930,96 5.21		477,258,3 98.91		571,580,6 96.43		571,580,69 6.43
（一）综 合收益总 额							23,620,12 6.63				540,802,0 71.81		564,422,1 98.44		564,422,19 8.44
（二）所 有者投入 和减少资 本					7,158,497. 99								7,158,497. 99		7,158,497. 99



资本（或股本）															
2. 盈余公积转增资本（或股本）															
3. 盈余公积弥补亏损															
4. 设定受益计划变动额结转留存收益															
5. 其他综合收益结转留存收益							387,292.31		38,729.23		348,563.08				
6. 其他															
（五）专项储备															
1. 本期提取															
2. 本期使用															
（六）其他															
四、本期期末余额	2,660,000,000.00				1,653,353,594.88		210,551,541.76		130,808,311.77		1,260,009,751.70		5,914,723,200.11		5,914,723,200.11

公司负责人：张文冬 主管会计工作负责人：谢妹 会计机构负责人：顾琦

母公司所有者权益变动表  
2025年1—12月

单位：元 币种：人民币

项目	2025年度										
	实收资本(或股本)	其他权益工具			资本公积	减：库存股	其他综合收益	专项储备	盈余公积	未分配利润	所有者权益合计
		优先股	永续债	其他							
一、上年年末余额	2,660,000,000.00				1,653,353,594.88				130,808,311.77	1,232,999,076.94	5,677,160,983.59
加：会计政策变更											
前期差错更正											
其他											
二、本年期初余额	2,660,000,000.00				1,653,353,594.88				130,808,311.77	1,232,999,076.94	5,677,160,983.59
三、本期增减变动金额（减少以“—”号填列）	295,560,000.00				2,059,814,237.57				60,255,572.53	542,300,152.72	2,957,929,962.82
（一）综合收益总额										602,555,725.25	602,555,725.25
（二）所有者投入和减少资本	295,560,000.00				2,059,814,237.57						2,355,374,237.57
1. 所有者投入的普通股	295,560,000.00				2,047,307,334.94						2,342,867,334.94
2. 其他权益工具持有者投入资本											
3. 股份支付计入所有者权益的金额					12,506,902.63						12,506,902.63
4. 其他											
（三）利润分配									60,255,572.53	-60,255,572.53	
1. 提取盈余公积									60,255,572.53	-60,255,572.53	

2. 对所有者（或股东）的分配										
3. 其他										
（四）所有者权益内部结转										
1. 资本公积转增资本（或股本）										
2. 盈余公积转增资本（或股本）										
3. 盈余公积弥补亏损										
4. 设定受益计划变动额结转留存收益										
5. 其他综合收益结转留存收益										
6. 其他										
（五）专项储备										
1. 本期提取										
2. 本期使用										
（六）其他										
四、本期期末余额	2,955,560,000.00				3,713,167,832.45			191,063,884.30	1,775,299,229.66	8,635,090,946.41

项目	2024 年度										
	实收资本（或股本）	其他权益工具			资本公积	减：库存股	其他综合收益	专项储备	盈余公积	未分配利润	所有者权益合计
		优先股	永续债	其他							
一、上年年末余额	2,660,000,000.00				1,646,195,096.89		-10,913,895.71		66,877,346.56	657,620,390.08	5,019,778,937.82
加：会计政策变更											

前期差错更正										
其他										
二、本年期初余额	2,660,000,000.00			1,646,195,096.89		-10,913,895.71	66,877,346.56	657,620,390.08	5,019,778,937.82	
三、本期增减变动金额（减少以“—”号填列）				7,158,497.99		10,913,895.71	63,930,965.21	575,378,686.86	657,382,045.77	
（一）综合收益总额						11,301,188.02		638,922,359.76	650,223,547.78	
（二）所有者投入和减少资本				7,158,497.99					7,158,497.99	
1. 所有者投入的普通股										
2. 其他权益工具持有者投入资本										
3. 股份支付计入所有者权益的金额				7,158,497.99					7,158,497.99	
4. 其他										
（三）利润分配							63,892,235.98	63,892,235.98	-	
1. 提取盈余公积							63,892,235.98	63,892,235.98	-	
2. 对所有者（或股东）的分配										
3. 其他										
（四）所有者权益内部结转						-387,292.31	38,729.23	348,563.08		
1. 资本公积转增资本（或股本）										

2. 盈余公积转增资本(或股本)											
3. 盈余公积弥补亏损											
4. 设定受益计划变动额结转留存收益											
5. 其他综合收益结转留存收益							-387,292.31		38,729.23	348,563.08	
6. 其他											
(五) 专项储备											
1. 本期提取											
2. 本期使用											
(六) 其他											
四、本期期末余额	2,660,000,000.00				1,653,353,594.88		-		130,808,311.77	1,232,999,076.94	5,677,160,983.59

公司负责人：张文冬 主管会计工作负责人：谢妹 会计机构负责人：顾琦

### 三、公司基本情况

#### 1、公司概况

适用 不适用

本公司系于2020年12月29日由屹唐有限整体变更设立的股份有限公司，注册地位于中华人民共和国北京市北京经济技术开发区。本公司控股股东为屹唐盛龙，最终控制方为财政国资局。

根据于2020年12月4日原公司股东会审议通过的《关于整体变更为股份有限公司方案的议案》（以下简称“整体变更议案”）以及原公司全体股东于2020年12月21日签署的《北京屹唐半导体科技股份有限公司发起人协议》（以下简称“发起人协议”），以2020年9月30日为基准日（以下简称“股改基准日”），将原公司整体变更为股份有限公司。2020年12月23日，原公司全体股东共同签署了《北京屹唐半导体科技股份有限公司创立大会暨第一届股东大会决议》，审议通过了整体变更议案，全体股东共同作为发起人，以截至股改基准日经审计的净资产人民币4,239,141,079.55元为基础，按1:0.6275的比例相应折算为股本2,660,000,000.00股，每股面值为人民币1.00元，注册资本为人民币2,660,000,000.00元，剩余部分人民币1,579,141,079.55元计入资本公积，由全体发起人按出资比例共享；原公司各股东将其在原公司的权益所对应的净资产投入本公司，并折算为各发起人所持有的本公司的股份。于2020年12月29日，本公司取得股份有限公司的营业执照，统一社会信用代码为91110302MA002X200A。

2025年3月13日，中国证券监督管理委员会发布《关于同意北京屹唐半导体科技股份有限公司首次公开发行股票注册的批复》（证监许可〔2025〕467号），同意公司首次公开发行股票并在科创板上市的注册申请。本次公司获准向社会公开发行每股面值为1.00元的人民币普通股295,560,000股，发行后的总股本2,955,560,000股。公司于2025年7月8日在上海证券交易所挂牌上市交易。

#### 四、财务报表的编制基础

##### 1、编制基础

本财务报表按照财政部于2006年2月15日及以后期间颁布的《企业会计准则——基本准则》、各项具体会计准则及相关规定（以下合称“企业会计准则”）、以及中国证券监督管理委员会《公开发行证券的公司信息披露编报规则第15号——财务报告的一般规定》的披露规定编制。

##### 2、持续经营

适用 不适用

本财务报表以持续经营为基础编制。本公司无影响持续经营能力的事项，预计未来12个月内具备持续经营的能力。

#### 五、重要会计政策及会计估计

具体会计政策和会计估计提示：

适用 不适用

以下披露内容已涵盖了本公司根据实际生产经营特点制定的具体会计政策和会计估计。

##### 1、遵循企业会计准则的声明

本财务报表符合企业会计准则的要求，真实、完整地反映了本集团2025年12月31日的合并及公司财务状况以及2025年度的合并及公司经营成果和现金流量等有关信息。

##### 2、会计期间

本公司会计年度自公历1月1日起至12月31日止。

### 3、 营业周期

√适用 □不适用

本公司营业周期为 12 个月。

### 4、 记账本位币

本公司记账本位币为人民币。本公司下属子公司根据其经营所处的主要经济环境确定其记账本位币。本财务报表以人民币列示。

### 5、 重要性标准确定方法和选择依据

√适用 □不适用

项目	重要性标准
重大的在建工程	单项在建工程当期发生额或年末余额占总资产 1%以上

### 6、 同一控制下和非同一控制下企业合并的会计处理方法

√适用 □不适用

#### (a) 同一控制下的企业合并

本集团支付的合并对价及取得的净资产均按账面价值计量，如被合并方是最终控制方以前年度从第三方收购来的，则以被合并方的资产、负债（包括最终控制方收购被合并方而形成的商誉）在最终控制方合并财务报表中的账面价值为基础。合并方取得的净资产账面价值与支付的合并对价账面价值的差额，调整资本公积（股本溢价）；资本公积（股本溢价）不足以冲减的，依次冲减盈余公积和未分配利润。为进行企业合并发生的直接相关费用于发生时计入当期损益。为企业合并而发行权益性证券或债务性证券的交易费用，计入权益性证券或债务性证券的初始确认金额。

#### (b) 非同一控制下的企业合并

本集团发生的合并成本及在合并中取得的可辨认净资产按购买日的公允价值计量。合并成本大于合并中取得的被购买方于购买日可辨认净资产公允价值份额的差额，确认为商誉；合并成本小于合并中取得的被购买方可辨认净资产公允价值份额的差额，计入当期损益。为进行企业合并发生的直接相关费用于发生时计入当期损益。为企业合并而发行权益性证券或债务性证券的交易费用，计入权益性证券或债务性证券的初始确认金额。

在企业合并中，如果本集团用新的以现金结算的奖励去替换被购买方原有的奖励，则本集团需在购买日评估计算新奖励以及被替代的被收购方原有奖励的公允价值。此外，本集团需进一步根据奖励的等待期将此替代奖励分为企业合并前和合并后服务两部分。向职工支付的与合并前服务相关的金额，实际上属于为职工作为被购买方原业务所有者而支付的款项，作为企业合并对价进行核算。与企业合并后服务相关的金额属于服务的对价计入合并日后的当期损益。

### 7、 控制的判断标准和合并财务报表的编制方法

√适用 □不适用

编制合并财务报表时，合并范围包括本公司及全部子公司。

从取得子公司的实际控制权之日起，本集团开始将其纳入合并范围；从丧失实际控制权之日起停止纳入合并范围。对于同一控制下企业合并取得的子公司，自其与本公司同受最终控制方控制之日起纳入本公司合并范围，并将其在合并日前实现的净利润在合并利润表中单列项目反映。

在编制合并财务报表时，子公司与本公司采用的会计政策或会计期间不一致的，按照本公司的会计政策和会计期间对子公司财务报表进行必要的调整。对于非同一控制下企业合并取得的子公司，以购买日可辨认净资产公允价值为基础对其财务报表进行调整。

集团内所有重大往来余额、交易及未实现利润在合并财务报表编制时予以抵销。子公司的股东权益、当期净损益及综合收益中不属于本公司所拥有的部分分别作为少数股东权益、少数股东损益及归属于少数股东的综合收益总额在合并财务报表中股东权益、净利润及综合收益总额项下单独列示。本公司向子公司出售资产所发生的未实现内部交易损益，全额抵销归属于母公司股东的净利润；子公司向本公司出售资产所发生的未实现内部交易损益，按本公司对该子公司的分配比例在归属于母公司股东的净利润和少数股东损益之间分配抵销。子公司之间出售资产所发生的未实现内部交易损益，按照母公司对出售方子公司的分配比例在归属于母公司股东的净利润和少数股东损益之间分配抵销。

如果以本集团为会计主体与以本公司或子公司为会计主体对同一交易的认定不同时，从本集团的角度对该交易予以调整。

## 8、合营安排分类及共同经营会计处理方法

适用 不适用

## 9、现金及现金等价物的确定标准

现金及现金等价物是指库存现金、可随时用于支付的存款，以及持有的期限短、流动性强、易于转换为已知金额现金及价值变动风险很小的投资。

## 10、外币业务和外币报表折算

适用 不适用

### (a) 外币交易

外币交易按交易发生日的即期汇率将外币金额折算为记账本位币入账。

于资产负债表日，外币货币性项目采用资产负债表日的即期汇率折算为记账本位币。为购建符合借款费用资本化条件的资产而借入的外币专门借款产生的汇兑差额在资本化期间内予以资本化；其他汇兑差额直接计入当期损益。以历史成本计量的外币非货币性项目，于资产负债表日采用交易发生日的即期汇率折算。汇率变动对现金的影响额，在现金流量表中单独列示。

### (b) 外币财务报表的折算

境外经营的资产负债表中的资产和负债项目，采用资产负债表日的即期汇率折算，股东权益中除未分配利润项目外，其他项目采用发生时的即期汇率折算。境外经营的利润表中的收入与费用项目，采用交易发生日的即期汇率折算。上述折算产生的外币报表折算差额，计入其他综合收益。境外经营的现金流量项目，采用现金流量发生日的即期汇率折算。汇率变动对现金的影响额，在现金流量表中单独列示。

## 11、金融工具

适用 不适用

金融工具，是指形成一方的金融资产并形成其他方的金融负债或权益工具的合同。当本集团成为金融工具合同的一方时，确认相关的金融资产、金融负债或权益工具。

### (a) 金融资产

### (i) 分类和计量

本集团根据管理金融资产的业务模式和金融资产的合同现金流量特征，将金融资产划分为：（1）以摊余成本计量的金融资产；（2）以公允价值计量且其变动计入其他综合收益的金融资产；（3）以公允价值计量且其变动计入当期损益的金融资产。

金融资产在初始确认时以公允价值计量。对于以公允价值计量且其变动计入当期损益的金融资产，相关交易费用直接计入当期损益；对于其他类别的金融资产，相关交易费用计入初始确认金额。因销售产品或提供劳务而产生的、未包含或不考虑重大融资成分的应收账款，本集团按照预期有权收取的对价金额作为初始确认金额。

#### 债务工具

本集团持有的债务工具是指从发行方角度分析符合金融负债定义的工具，分别采用以下三种方式进行计量：

#### 以摊余成本计量：

本集团管理此类金融资产的业务模式为以收取合同现金流量为目标，且此类金融资产的合同现金流量特征与基本借贷安排相一致，即在特定日期产生的现金流量，仅为对本金和以未偿付本金金额为基础的利息的支付。本集团对于此类金融资产按照实际利率法确认利息收入。此类金融资产主要包括货币资金、应收账款、其他应收款和长期应收款等。本集团将自资产负债表日起一年内（含一年）到期的长期应收款，列示为一年内到期的非流动资产；取得时期限在一年内（含一年）的债权投资列示为其他流动资产。

#### 以公允价值计量且其变动计入其他综合收益：

本集团管理此类金融资产的业务模式为既以收取合同现金流量为目标又以出售为目标，且此类金融资产的合同现金流量特征与基本借贷安排相一致。此类金融资产按照公允价值计量且其变动计入其他综合收益，但减值损失或利得、汇兑损益和按照实际利率法计算的利息收入计入当期损益。此类金融资产列示为其他债权投资，自资产负债表日起一年内（含一年）到期的其他债权投资，列示为一年内到期的非流动资产；取得时期限在一年内（含一年）的其他债权投资列示为其他流动资产。

#### 以公允价值计量且其变动计入当期损益：

本集团将持有的未划分为以摊余成本计量和以公允价值计量且其变动计入其他综合收益的债务工具，以公允价值计量且其变动计入当期损益。在初始确认时，本集团为了消除或显著减少会计错配，将部分金融资产指定为以公允价值计量且其变动计入当期损益的金融资产。自资产负债表日起超过一年到期且预期持有超过一年的，列示为其他非流动金融资产，其余列示为交易性金融资产。

#### 权益工具

本集团将其没有控制、共同控制和重大影响的权益工具投资按照公允价值计量且其变动计入当期损益，列示为交易性金融资产；自资产负债表日起预期持有超过一年的，列示为其他非流动金融资产。

此外，本集团将部分非交易性权益工具投资于初始确认时指定为以公允价值计量且其变动计入其他综合收益的金融资产，列示为其他权益工具投资。该类金融资产的相关股利收入计入当期损益。

### (ii) 减值

本集团对于以摊余成本计量的金融资产、以公允价值计量且其变动计入其他综合收益的债务工具投资和财务担保合同等，以预期信用损失为基础确认损失准备。

本集团考虑在资产负债表日无须付出不必要的额外成本和努力即可获得有关过去事项、当前状况以及对未来经济状况的预测等合理且有依据的信息，以发生违约的风险为权重，计算合同应收的现金流量与预期能收到的现金流量之间差额的现值的概率加权金额，确认预期信用损失。

对于因销售商品、提供劳务等日常经营活动形成的应收账款和应收票据，无论是否存在重大融资成分，本集团均按照整个存续期的预期信用损失计量损失准备。

除上述应收账款和应收票据外，于每个资产负债表日，本集团对处于不同阶段的金融工具的预期信用损失分别进行计量。金融工具自初始确认后信用风险未显著增加的，处于第一阶段，本集团按照未来 12 个月内的预期信用损失计量损失准备；金融工具自初始确认后信用风险已显著增加但尚未发生信用减值的，处于第二阶段，本集团按照该工具整个存续期的预期信用损失计量损失准备；金融工具自初始确认后已经发生信用减值的，处于第三阶段，本集团按照该工具整个存续期的预期信用损失计量损失准备。

对于在资产负债表日具有较低信用风险的金融工具，本集团假设其信用风险自初始确认后并未显著增加，认定为处于第一阶段的金融工具，按照未来 12 个月内的预期信用损失计量损失准备。

本集团对于处于第一阶段和第二阶段的金融工具，按照其未扣除减值准备的账面余额和实际利率计算利息收入。对于处于第三阶段的金融工具，按照其账面余额减已计提减值准备后的摊余成本和实际利率计算利息收入。

按照单项计算预期信用损失的各类金融资产，其信用风险特征与该类中的其他金融资产显著不同。当单项金融资产无法以合理成本评估预期信用损失的信息时，本集团依据信用风险特征将应收款项划分为若干组合，在组合基础上计算预期信用损失，确定组合的依据和计提方法如下：

组合 1	应收账款组合	应收账款，以初始确认时点作为账龄的起算时点
组合 2	应收票据组合	银行承兑汇票
组合 3	集团内关联方组合	应收集团内关联方款项
组合 4	押金及保证金组合	押金、保证金等
组合 5	保险赔偿款组合	保险赔偿款等
组合 6	员工备用金组合	员工备用金
组合 7	其他组合	除以上组合以外的应收款项

对于划分为组合的应收账款与应收票据，本集团参考历史信用损失经验，结合当前状况以及对未来经济状况的预测，编制应收账款账期天数与整个存续期预期信用损失率对照表，计算预期信用损失。

对于划分为组合的其他应收款，本集团参考历史信用损失经验，结合当前状况以及对未来经济状况的预测，通过违约风险敞口和未来 12 个月内或整个存续期预期信用损失率，计算预期信用损失。

本集团将计提或转回的损失准备计入当期损益。对于持有的以公允价值计量且其变动计入其他综合收益的债务工具，本集团在将减值损失或利得计入当期损益的同时调整其他综合收益。

### (iii) 终止确认

金融资产满足下列条件之一的，予以终止确认：（1）收取该金融资产现金流量的合同权利终止；（2）该金融资产已转移，且本集团将金融资产所有权上几乎所有的风险和报酬转移给转入方；（3）

该金融资产已转移,虽然本集团既没有转移也没有保留金融资产所有权上几乎所有的风险和报酬,但是放弃了对该金融资产控制。

其他权益工具投资终止确认时,其账面价值与收到的对价以及原直接计入其他综合收益的公允价值变动累计额之和的差额,计入留存收益;其余金融资产终止确认时,其账面价值与收到的对价以及原直接计入其他综合收益的公允价值变动累计额之和的差额,计入当期损益。

## (b) 金融负债

金融负债于初始确认时分类为以摊余成本计量的金融负债和以公允价值计量且其变动计入当期损益的金融负债。

本集团的金融负债主要为以摊余成本计量的金融负债,包括应付账款、其他应付款、借款、租赁负债等。该类金融负债按其公允价值扣除交易费用后的金额进行初始计量,并采用实际利率法进行后续计量。期限在一年以下(含一年)的,列示为流动负债;期限在一年以上但自资产负债表日起一年内(含一年)到期的,列示为一年内到期的非流动负债;其余列示为非流动负债。

当金融负债的现时义务全部或部分已经解除时,本集团终止确认该金融负债或义务已解除的部分。终止确认部分的账面价值与支付的对价之间的差额,计入当期损益。

## (c)

### 金融工具的公允价值确定

存在活跃市场的金融工具,以活跃市场中的报价确定其公允价值。不存在活跃市场的金融工具,采用估值技术确定其公允价值。在估值时,本集团采用在当前情况下适用并且有足够可利用数据和其他信息支持的估值技术,选择与市场参与者在相关资产或负债的交易中所考虑的资产或负债特征相一致的输入值,并尽可能优先使用相关可观察输入值。在相关可观察输入值无法取得或取得不切实可行的情况下,使用不可观察输入值。

## 12、应收票据

√适用 不适用

### 按照信用风险特征组合计提坏账准备的组合类别及确定依据

√适用 不适用

详见第八节财务报告五、11、a 金融资产。

### 基于账龄确认信用风险特征组合的账龄计算方法

√适用 不适用

详见第八节财务报告五、11、a 金融资产。

### 按照单项计提坏账准备的单项计提判断标准

√适用 不适用

详见第八节财务报告五、11、a 金融资产。

## 13、应收账款

√适用 不适用

### 按照信用风险特征组合计提坏账准备的组合类别及确定依据

√适用 不适用

详见第八节财务报告五、11、a 金融资产。

### 基于账龄确认信用风险特征组合的账龄计算方法

适用 不适用

详见第八节财务报告五、11、a 金融资产。

**按照单项计提坏账准备的认定单项计提判断标准**

适用 不适用

详见第八节财务报告五、11、a 金融资产。

**14、应收款项融资**

适用 不适用

**15、其他应收款**

适用 不适用

**按照信用风险特征组合计提坏账准备的组合类别及确定依据**

适用 不适用

详见第八节财务报告五、11、a 金融资产。

**基于账龄确认信用风险特征组合的账龄计算方法**

适用 不适用

详见第八节财务报告五、11、a 金融资产。

**按照单项计提坏账准备的单项计提判断标准**

适用 不适用

详见第八节财务报告五、11、a 金融资产。

**16、存货**

适用 不适用

**存货类别、发出计价方法、盘存制度、低值易耗品和包装物的摊销方法**

适用 不适用

存货包括原材料、在产品/半成品、库存商品和发出商品等，按成本与可变现净值孰低计量。

专用设备发出时的成本按照个别计价法核算，其他存货发出时的成本按加权平均法核算，产成品和在产品成本包括原材料、直接人工以及在正常生产能力下按系统的方法分配的制造费用。

本集团的存货盘存制度采用永续盘存制。

**存货跌价准备的确认标准和计提方法**

适用 不适用

存货跌价准备按存货成本高于其可变现净值的差额计提。可变现净值按日常活动中，以存货的估计售价减去至完工时估计将要发生的成本、估计的合同履约成本和销售费用以及相关税费后的金额确定。

**按照组合计提存货跌价准备的组合类别及确定依据、不同类别存货可变现净值的确定依据**

适用 不适用

**基于库龄确认存货可变现净值的各库龄组合可变现净值的计算方法和确定依据**

适用 不适用

**17、合同资产**

适用 不适用

## 18、持有待售的非流动资产或处置组

适用 不适用

### 划分为持有待售的非流动资产或处置组的确认标准和会计处理方法

适用 不适用

### 终止经营的认定标准和列报方法

适用 不适用

## 19、长期股权投资

适用 不适用

长期股权投资为本公司对子公司的长期股权投资。

子公司为本公司能够对其实施控制的被投资单位。

对子公司的投资，在公司财务报表中按照成本法确定的金额列示，在编制合并财务报表时按权益法调整后进行合并。

### (a) 投资成本确定

对于企业合并形成的长期股权投资：非同一控制下企业合并取得的长期股权投资，按照合并成本作为长期股权投资的投资成本。

对于以企业合并以外的其他方式取得的长期股权投资：支付现金取得的长期股权投资，按照实际支付的购买价款作为初始投资成本；发行权益性证券取得的长期股权投资，以发行权益性证券的公允价值作为初始投资成本。

### (b) 后续计量及损益确认方法

采用成本法核算的长期股权投资，按照初始投资成本计量，被投资单位宣告分派的现金股利或利润，确认为投资收益计入当期损益。

### (c) 确定对被投资单位具有控制的依据

控制是指拥有对被投资单位的权力，通过参与被投资单位的相关活动而享有可变回报，并且有能力运用对被投资单位的权力影响其回报金额。

### (d) 长期股权投资减值

对子公司的长期股权投资，当其可收回金额低于其账面价值时，账面价值减记至可收回金额(附注五(27))。

## 20、投资性房地产

不适用

## 21、固定资产

### (1). 确认条件

适用 不适用

## 固定资产确认及初始计量

固定资产包括房屋建筑物、机器设备、办公设备以及运输工具等。

固定资产在与其有关的经济利益很可能流入本集团、且其成本能够可靠计量时予以确认。购置或新建的固定资产按取得时的成本进行初始计量。

与固定资产有关的后续支出，在相关的经济利益很可能流入本集团且其成本能够可靠计量时，计入固定资产成本；对于被替换的部分，终止确认其账面价值；所有其他后续支出于发生时计入当期损益。

### (2). 折旧方法

√适用 □不适用

类别	折旧方法	折旧年限（年）	残值率	年折旧率
房屋建筑物	直线法	20-40	0%-5%	2.38%至 5.00%
机器设备	直线法	3-10	0%-5%	9.50%至 33.33%
办公设备	直线法	1-5	0%-5%	19.00%至 100.00%
运输工具	直线法	4-6	0%-5%	15.83%至 25.00%

固定资产折旧采用年限平均法并按其入账价值减去预计净残值后在预计使用寿命内计提。对计提了减值准备的固定资产，则在未来期间按扣除减值准备后的账面价值及依据尚可使用年限确定折旧额。

对固定资产的预计使用寿命、预计净残值和折旧方法于每年年度终了进行复核并作适当调整。

当固定资产的可收回金额低于其账面价值时，账面价值减记至可收回金额(附注五(27))。

当固定资产被处置、或者预期通过使用或处置不能产生经济利益时，终止确认该固定资产。固定资产出售、转让、报废或毁损的处置收入扣除其账面价值和相关税费后的金额计入当期损益。

## 22、在建工程

√适用 □不适用

在建工程按实际发生的成本计量。实际成本包括建筑成本、安装成本、符合资本化条件的借款费用以及其他为使在建工程达到预定可使用状态所发生的必要支出。在建工程在达到预定可使用状态时，转入固定资产、无形资产、长期待摊费用等长期资产。当在建工程的可收回金额低于其账面价值时，账面价值减记至可收回金额。

## 23、借款费用

√适用 □不适用

本集团发生的可直接归属于需要经过相当长时间的购建活动才能达到预定可使用状态之资产的购建的借款费用，在资产支出及借款费用已经发生、为使资产达到预定可使用状态所必要的购建活动已经开始时，开始资本化并计入该资产的成本。当购建的资产达到预定可使用状态时停止资本化，其后发生的借款费用计入当期损益。如果资产的购建活动发生非正常中断，并且中断时间连续超过 3 个月，暂停借款费用的资本化，直至资产的购建活动重新开始。

对于为购建符合资本化条件的资产而借入的专门借款，以专门借款当期实际发生的利息费用减去尚未动用的借款资金存入银行取得的利息收入或进行暂时性投资取得的投资收益后的金额确定专门借款借款费用的资本化金额。

对于为购建符合资本化条件的资产而占用的一般借款，按照累计资产支出超过专门借款部分的资本支出加权平均数乘以所占用一般借款的加权平均实际利率计算确定一般借款借款费用的资本化金额。实际利率为将借款在预期存续期间或适用的更短期间内的未来现金流量折现为该借款初始确认金额所使用的利率。

## 24、生物资产

适用 不适用

## 25、油气资产

适用 不适用

## 26、无形资产

### (1). 使用寿命及其确定依据、估计情况、摊销方法或复核程序

适用 不适用

无形资产包括专利技术、外购软件及土地使用权，以成本计量。

#### (a) 专利技术

在业务合并过程中确认的专利技术按收购日公允价值入账，并按预计受益期限 10 年平均摊销。外购专利技术按预计使用年限 10 年平均摊销。

#### (b) 外购软件

外购软件按预计平均使用年限 3-10 年平均摊销。

#### (c) 土地使用权

土地使用权按合同约定的使用年限 15 年平均摊销。

#### (d) 定期复核使用寿命和摊销方法

对使用寿命有限的无形资产的预计使用寿命及摊销方法于每年年度终了进行复核并作适当调整。

#### (e) 研究与开发

本集团的研究开发支出主要包括本集团研发部门职工薪酬、研发使用的设备及软件等资产的折旧摊销、实施研究开发活动而耗用的材料等支出。

内部研究开发项目支出根据其性质以及研发活动最终形成无形资产是否具有较大不确定性，被分为研究阶段支出和开发阶段支出。

研究阶段的支出，于发生时计入当期损益；开发阶段的支出，同时满足下列条件的，予以资本化：

- 完成该无形资产以使其能够使用或出售在技术上具有可行性；
- 管理层具有完成该无形资产并使用或出售的意图；
- 能够证明该无形资产将如何产生经济利益；
- 有足够的技术、财务资源和其他资源支持，以完成该无形资产的开发，并有能力使用或出售该无形资产；
- 归属于该无形资产开发阶段的支出能够可靠地计量。

不满足上述条件的开发阶段的支出，于发生时计入当期损益。以前期间已计入损益的开发支出不在以后期间重新确认为资产。已资本化的开发阶段的支出在资产负债表上列示为开发支出，自该项目达到预定可使用状态之日起转为无形资产。

本集团研究开发费用于发生时计入当期损益。

#### (f) 无形资产减值

当无形资产的可收回金额低于其账面价值时，账面价值减记至可收回金额(附注五(27))。

### (2). 研发支出的归集范围及相关会计处理方法

适用 不适用

### 27、长期资产减值

适用 不适用

固定资产、在建工程、使用权资产、使用寿命有限的无形资产、长期待摊费用及对子公司的长期股权投资等，于资产负债表日存在减值迹象的，进行减值测试；尚未达到可使用状态的无形资产，无论是否存在减值迹象，至少每年进行减值测试。减值测试结果表明资产的可收回金额低于其账面价值的，按其差额计提减值准备并计入减值损失。可收回金额为资产的公允价值减去处置费用后的净额与资产预计未来现金流量的现值两者之间的较高者。资产减值准备按单项资产为基础计算并确认，如果难以对单项资产的可收回金额进行估计的，以该资产所属的资产组确定资产组的可收回金额。资产组是能够独立产生现金流入的最小资产组合。

在财务报表中单独列示的商誉，无论是否存在减值迹象，至少每年进行减值测试。减值测试时，商誉的账面价值分摊至预期从企业合并的协同效应中受益的资产组或资产组组合。测试结果表明包含分摊的商誉的资产组或资产组组合的可收回金额低于其账面价值的，确认相应的减值损失。减值损失金额先抵减分摊至该资产组或资产组组合的商誉的账面价值，再根据资产组或资产组组合中除商誉以外的其他各项资产的账面价值所占比重，按比例抵减其他各项资产的账面价值。

上述资产减值损失一经确认，以后期间不予转回价值得以恢复的部分。

### 28、长期待摊费用

适用 不适用

长期待摊费用包括使用权资产改良及其他已经发生但应由本年和以后各期负担的、分摊期限在一年以上的各项费用，按预计受益期间分期平均摊销，并以实际支出减去累计摊销后的净额列示。

### 29、合同负债

适用 不适用

详见第八节五、34、收入。

### 30、职工薪酬

#### (1). 短期薪酬的会计处理方法

适用 不适用

职工薪酬是本集团为获得职工提供的服务或解除劳动关系而给予的各种形式的报酬或补偿，包括短期薪酬、离职后福利、辞退福利和其他长期职工福利等。

短期薪酬包括工资、奖金、津贴和补贴、职工福利费、医疗保险费、工伤保险费、生育保险费、住房公积金、工会和教育经费等。本集团在职工提供服务的会计期间，将实际发生的短期薪酬确认为负债，并计入当期损益或相关资产成本。

## (2). 离职后福利的会计处理方法

适用  不适用

本集团于中国、美国、德国及韩国等地参加了多项退休金计划及其他退休后福利。该等计划包括设定提存计划和设定受益计划。

本集团将离职后福利计划分类为设定提存计划和设定受益计划。设定提存计划是本集团向独立的基金缴存固定费用后，不再承担进一步支付义务的离职后福利计划；设定受益计划是除设定提存计划以外的离职后福利计划。于报告期内，除韩国雇员退休金计划属于设定受益计划外，其他为员工缴纳的基本养老保险和失业保险属于设定提存计划。

### 中国境内公司

中国境内公司职工参加了由当地劳动和社会保障部门组织实施的社会基本养老保险。中国境内公司以当地规定的社会基本养老保险缴纳基数和比例，按月向当地社会基本养老保险经办机构缴纳养老保险费。职工退休后，当地劳动及社会保障部门有责任向已退休员工支付社会基本养老金。中国境内公司在职工提供服务的会计期间，将根据上述社保规定计算应缴纳的金额确认为负债，并计入当期损益或相关资产成本。

### 美国子公司

对于美国子公司员工的养老保险，美国子公司根据美国 401(k) 计划，只要员工缴纳部分不超过美国当地法律规定的上限，本公司按与员工缴纳部分一致的金额作为公司匹配部分，为员工按期缴纳养老保险。在员工提供服务的会计期间，本公司根据 401(k) 计划的规定计算应缴纳的金额确认为应付职工薪酬，并计入当期损益和成本科目。除此之外，美国子公司并无其他支付义务。

### 其他地区子公司设定收益计划

本集团根据预期累计福利单位法将设定受益计划产生的福利义务归属于职工提供服务的期间，并计入当期损益或相关资产成本。设定受益计划义务现值减去设定受益计划资产公允价值所形成的赤字或盈余确认为一项设定受益计划净负债或净资产。设定受益计划存在盈余的，本集团以设定受益计划的盈余和资产上限两项的孰低者计量设定受益计划净资产。所有设定受益计划义务，根据资产负债表日与设定受益计划义务期限和币种相匹配的国债或活跃市场上的高质量公司债券的市场收益率予以折现。设定受益计划产生的服务成本和设定受益计划净负债或净资产的利息净额计入当期损益或相关资产成本；重新计量设定受益计划净负债或净资产所产生的变动计入其他综合收益，并且在后续会计期间不转回至损益，在原设定受益计划终止时在权益范围内将原计入其他综合收益的部分全部结转至未分配利润。在设定受益计划结算时，按在结算日确定的设定受益计划义务现值和结算价格两者的差额，确认结算利得或损失。

### 其他地区子公司设定提存计划

本集团向当地独立的基金缴存固定费用后，该基金有责任向已退休员工支付退休金和其他退休后福利。本集团在职工提供服务的会计期间，根据设定提存计划计算的应缴存金额确认为负债，并计入当期损益或相关资产成本。

## (3). 辞退福利的会计处理方法

适用  不适用

本集团在职工劳动合同到期之前解除与职工的劳动关系、或者为鼓励职工自愿接受裁减而提出给予补偿，在本集团不能单方面撤回解除劳动关系计划或裁减建议时和确认与涉及支付辞退福利的重组相关的成本费用时两者孰早日，确认因解除与职工的劳动关系给予补偿而产生的负债，同时计入当期损益。

预期在资产负债表日起一年内需支付的辞退福利，列示为流动负债。

#### (4). 其他长期职工福利的会计处理方法

适用 不适用

### 31、预计负债

适用 不适用

因产品质量保证、亏损合同等形成的现时义务，当履行该义务很可能导致经济利益的流出，且其金额能够可靠计量时，确认为预计负债。

预计负债按照履行相关现时义务所需支出的最佳估计数进行初始计量，并综合考虑与或有事项有关的风险、不确定性和货币时间价值等因素。货币时间价值影响重大的，通过对相关未来现金流出进行折现后确定最佳估计数；因随着时间推移所进行的折现还原而导致的预计负债账面价值的增加金额，确认为利息费用。

于资产负债表日，对预计负债的账面价值进行复核并作适当调整，以反映当前的最佳估计数。

预期在资产负债表日起一年内需支付的预计负债，列示为流动负债。

### 32、股份支付

适用 不适用

#### (a) 股份支付的种类

股份支付是为了获取职工提供服务而授予权益工具或者承担以权益工具为基础确定的负债的交易。股份支付分为以权益结算的股份支付和以现金结算的股份支付。于报告期内，本集团的员工持股计划为以权益结算的股份支付。

#### (b) 权益工具公允价值确定的方法

本集团以收益法，基于对企业股东权益的评估价值，确定股份支付的公允价值。

#### (c) 确认权益工具数量最佳估计的依据

等待期的每个资产负债表日，本集团根据最新取得的可行权职工人数变动等后续信息作出最佳估计，修正预计可行权的权益工具数量。在可行权日，最终预计可行权权益工具的数量与实际可行权数量一致。

#### (d) 实施、修改、终止股份支付计划的相关会计处理

以权益结算的股份支付中，授予后立即可行权的换取职工提供的服务的以权益结算的股份支付，在授予日按照权益工具的公允价值计量，计入相关成本或费用，相应增加资本公积。完成等待期内的服务才可行权的换取职工服务的以权益结算的股份支付，在等待期内的每个资产负债表日，本集团以对可行权权益工具数量的最佳估计为基础，按照权益工具授予日的公允价值，将当期取得的服务计入相关成本或费用和资本公积。

若本集团在等待期内取消了所授予的权益工具或结算了所授予的权益工具（因未满足可行权条件除外），本集团将取消或结算作为加速可行权处理，将原本应在剩余等待期内确认的金额立即计入当期损益，同时确认资本公积。在取消或结算时支付给职工的所有款项均作为权益的回购处理，回购支付的金额高于该权益工具在回购日公允价值的部分，计入当期费用。

本公司向子公司的职工授予以其本身权益工具结算的股份支付，接受服务的子公司没有结算义务，因此将该股份支付交易作为权益结算的股份支付进行会计处理，本公司按照授予日权益工具的公允价值确认为对接受服务企业的长期股权投资，同时确认资本公积。

### 33、优先股、永续债等其他金融工具

适用 不适用

### 34、收入

#### (1). 按照业务类型披露收入确认和计量所采用的会计政策

适用 不适用

本集团在客户取得相关商品或服务的控制权时，按预期有权收取的对价金额确认收入。

##### (a) 销售商品

本集团生产产品并销售予各地客户。

本集团将专用设备产品按照协议合同规定运至约定交货地点后：**(i)**当根据合同约定需要由本集团进行安装调试的，由客户确认验收后，确认收入。专用设备产品经客户确认验收后，客户具有自行使用产品的权利并承担该产品可能发生价格波动或毁损的风险。**(ii)**当根据合同约定不需要由本集团进行安装调试的，由客户确认接收后，确认收入。专用设备产品交付后，客户具有自行使用产品的权利并承担该产品可能发生价格波动或毁损的风险。

本集团备品备件产品按照协议合同规定运至约定交货地点，由客户确认接收后，确认收入。备品备件产品交付后，客户具有自行使用产品的权利并承担该产品可能发生价格波动或毁损的风险。

本集团给予客户的信用期根据客户的信用风险特征确定，与行业惯例一致，不存在重大融资成分。本集团已收或应收客户对价而应向客户转让产品的义务列示为合同负债。

##### (b) 提供服务

本集团对外提供劳务，根据合同约定在服务期限内确认收入。

本集团给予客户的信用期根据客户的信用风险特征确定，与行业惯例一致，不存在重大融资成分。本集团已收或应收客户对价而应向客户提供服务的义务列示为合同负债。

##### (c) 特许权使用费

主要系被许可方使用本集团授权的知识产权生产及销售产品，按规定费率向本集团支付特许权使用费产生的收入。本集团根据合同或协议规定的收费方法计算确定的金额，定期与被许可方对账后确认收入。

#### (2). 同类业务采用不同经营模式涉及不同收入确认方式及计量方法

适用 不适用

### 35、合同成本

适用 不适用

合同成本包括合同履约成本和合同取得成本。本集团为提供产品和服务而发生的成本，确认为合同履约成本，并在确认收入时，按照已完成履约义务的进度结转计入营业成本。本集团将为获取合同而发生的增量成本，确认为合同取得成本，对于摊销期限不超过一年的合同取得成本，在其发生时计入当期损益；对于摊销期限在一年以上的合同取得成本，本集团按照相关合同项下与确认收入相同的基础摊销计入损益。如果合同成本的账面价值高于因提供该劳务预期能够取得的剩余对价减去估计将要发生的成本，本集团对超出的部分计提减值准备，并确认为资产减值损失。于资产负债表日，本集团对于合同履约成本根据其初始确认时摊销期限是否超过一年，以减去相关资产减值准备后的净额，分别列示为存货和其他非流动资产；对于初始确认时摊销期限超过一年的合同取得成本，以减去相关资产减值准备后的净额，列示为其他非流动资产。

### 36、政府补助

适用 不适用

政府补助为本集团从政府无偿取得的货币性资产或非货币性资产，包括财政补贴等。

政府补助在本集团能够满足其所附的条件并且能够收到时，予以确认。政府补助为货币性资产的，按照收到或应收的金额计量。政府补助为非货币性资产的，按照公允价值计量；公允价值不能可靠取得的，按照名义金额计量。

与资产相关的政府补助，是指本集团取得的、用于购建或以其他方式形成长期资产的政府补助。与收益相关的政府补助，是指除与资产相关的政府补助之外的政府补助。

与资产相关的政府补助，冲减相关资产的账面价值，或确认为递延收益并在相关资产使用寿命内按照合理、系统的方法分摊计入损益；与收益相关的政府补助，用于补偿以后期间的相关成本费用或损失的，确认为递延收益，并在确认相关成本费用或损失的期间，计入当期损益或冲减相关成本，用于补偿已发生的相关费用或损失的，直接计入当期损益或冲减相关成本。本集团对同类政府补助采用相同的列报方式。

与日常活动相关的政府补助纳入营业利润，与日常活动无关的政府补助计入营业外收支。

### 37、租赁

适用 不适用

**作为承租方对短期租赁和低价值资产租赁进行简化处理的判断依据和会计处理方法**

适用 不适用

租赁，是指在一定期间内，出租人将资产的使用权让与承租人以获取对价的合同。

本集团作为承租人

本集团于租赁期开始日确认使用权资产，并按尚未支付的租赁付款额的现值确认租赁负债。租赁付款额包括固定付款额，以及在合理确定将行使购买选择权或终止租赁选择权的情况下需支付的款项等。本集团将自资产负债表日起一年内（含一年）支付的租赁负债，列示为一年内到期的非流动负债。

本集团的使用权资产包括租入的房屋及建筑物及租入土地使用权等。使用权资产按照成本进行初始计量，该成本包括租赁负债的初始计量金额、租赁期开始日或之前已支付的租赁付款额、初始直接费用等，并扣除已收到的租赁激励。本集团能够合理确定租赁期届满时取得租赁资产所有权的，在租赁资产剩余使用寿命内计提折旧；若无法合理确定租赁期届满时是否能够取得租赁资产所有权，则在租赁期与租赁资产剩余使用寿命两者孰短的期间内计提折旧。当可收回金额低于使用权资产的账面价值时，本集团将其账面价值减记至可收回金额。

对于租赁期不超过 12 个月的短期租赁和单项资产全新时价值较低的低价值资产租赁，本集团选择不确认使用权资产和租赁负债，将相关租金支出在租赁期内各个期间按照直线法计入当期损益或相关资产成本。

租赁发生变更且同时符合下列条件时，本集团将其作为一项单独租赁进行会计处理：（1）该租赁变更通过增加一项或多项租赁资产的使用权而扩大了租赁范围；（2）增加的对价与租赁范围扩大部分的单独价格按该合同情况调整后的金额相当。

当租赁变更未作为一项单独租赁进行会计处理时，除财政部规定的可以采用简化方法的合同变更外，本集团在租赁变更生效日重新确定租赁期，并采用修订后的折现率对变更后的租赁付款额进行折现，重新计量租赁负债。租赁变更导致租赁范围缩小或租赁期缩短的，本集团相应调减使用权资产的账面价值，并将部分终止或完全终止租赁的相关利得或损失计入当期损益。其他租赁变更导致租赁负债重新计量的，本集团相应调整使用权资产的账面价值。

#### 作为出租方的租赁分类标准和会计处理方法

适用 不适用

#### 38、递延所得税资产/递延所得税负债

适用 不适用

递延所得税资产和递延所得税负债根据资产和负债的计税基础与其账面价值的差额（暂时性差异）计算确认。对于按照税法规定能够于以后年度抵减应纳税所得额的可抵扣亏损，确认相应的递延所得税资产。对于商誉的初始确认产生的暂时性差异，不确认相应的递延所得税负债。对于既不影响会计利润也不影响应纳税所得额（或可抵扣亏损），且初始确认的资产和负债未导致产生等额应纳税暂时性差异和可抵扣暂时性差异的非企业合并交易中产生的资产或负债的初始确认形成的暂时性差异，不确认相应的递延所得税资产和递延所得税负债。于资产负债表日，递延所得税资产和递延所得税负债，按照预期收回该资产或清偿该负债期间的适用税率计量。

递延所得税资产的确认以很可能取得用来抵扣可抵扣暂时性差异、可抵扣亏损和税款抵减的应纳税所得额为限。

对与子公司、联营企业及合营企业投资相关的应纳税暂时性差异，确认递延所得税负债，除非本集团能够控制该暂时性差异转回的时间且该暂时性差异在可预见的未来很可能不会转回。对与子公司、联营企业及合营企业投资相关的可抵扣暂时性差异，当该暂时性差异在可预见的未来很可能转回且未来很可能获得用来抵扣可抵扣暂时性差异的应纳税所得额时，确认递延所得税资产。

同时满足下列条件的递延所得税资产和递延所得税负债以抵销后的净额列示：

递延所得税资产和递延所得税负债与同一税收征管部门对本集团内同一纳税主体征收的所得税相关；

本集团内该纳税主体拥有以净额结算当期所得税资产及当期所得税负债的法定权利。

#### 39、其他重要的会计政策和会计估计

适用 不适用

本集团根据历史经验和其他因素，包括对未来事项的合理预期，对所采用的重要会计估计和关键判断进行持续的评价。

##### (a) 重要会计估计及其关键假设

下列重要会计估计及关键假设存在会导致下一会计年度资产和负债的账面价值出现重大调整的重要风险：

(i) 商誉减值准备的会计估计

本集团的商誉为于 2016 年度因收购 Mattson Technology, Inc.（以下简称“Mattson”）产生的商誉。

本集团仅有一个经营分部。本集团作为一个整体，从企业合并的协同效应中受益。本集团的管理层将本集团作为一个整体集中管理、统筹分配资源和考评业绩。本集团在不同地区所提供的产品和服务没有明显不同的风险和回报，所以本集团在商誉减值测试时，将本集团整体作为一个资产组。

本集团至少每年对商誉进行减值测试。包含商誉的资产组组合的可收回金额为根据资产组的公允价值减去处置费用后的净额与资产预计未来现金流量的现值两者之间较高者确定(附注五(27))。

根据资产预计未来现金流量的现值的方法确定包含商誉的资产组组合的可收回金额时，如果管理层对资产组和资产组组合未来现金流量计算中采用的增长率进行修订，修订后的增长率低于目前采用的增长率，包含商誉的资产组组合的可收回金额将减少。如果管理层对资产组和资产组组合未来现金流量计算中采用的毛利率进行修订，修订后的毛利率低于目前采用的毛利率，包含商誉的资产组组合的可收回金额将减少。如果管理层对应用于现金流量折现的税前折现率进行修订，修订后的税前折现率高于目前采用的折现率，包含商誉的资产组组合的可收回金额将减少。

如果实际收入增长率和实际毛利率高于管理层的估计或折现率低于管理层的估计，包含商誉的资产组组合的可收回金额将增加。本集团不能转回原已计提的商誉减值损失。

(ii) 股份支付

于每个资产负债表日，本公司根据最新取得的可行权职工人数变动等后续信息，对可行权权益工具数量作出最佳估计。

本公司采用评估模型确定权益工具于授予日的公允价值。公允价值的确定需要管理层对本公司未来现金流作出预测，同时，评估模型所使用的参数也需要管理层作出估计及假设。这些估计及假设的变化可能影响本公司对权益工具于授予日的公允价值以及应确认的股份支付成本的确定。

(iii) 预期信用损失的计量

本集团通过违约风险敞口和预期信用损失率计算预期信用损失，并基于违约概率和违约损失率或基于账龄矩阵确定预期信用损失率。在确定预期信用损失率时，本集团使用内部历史信用损失经验等数据，并结合当前状况和前瞻性信息对历史数据进行调整。在考虑前瞻性信息时，本集团使用的指标包括经济下滑的风险、外部市场环境、技术环境和客户情况的变化等。本集团定期监控并复核与预期信用损失计算相关的假设。

(iv) 存货跌价准备

存货按成本与可变现净值孰低计量。可变现净值按日常活动中，以存货的估计售价减去至完工时估计将要发生的成本、估计的合同履约成本和销售费用以及相关税费后的金额确定。管理层基于最近售价及当前市场状况确定存货的可收回净值。于资产负债表日，管理层分产品进行减值复核，并对过时或闲置的存货计提减值准备，使其成本与可收回价值一致。

(v) 长期资产减值

本集团对存在减值迹象的长期资产进行减值测试时，当减值测试结果表明相关资产的可收回金额低于其账面价值的，按其差额计提减值准备并计入资产减值损失。可收回金额为资产的公允价值减去处置费用后的净额与资产预计未来现金流量的现值两者之间的较高者(附注五(27))。

如果管理层对相关资产组未来现金流量计算中采用的增长率进行修订，修订后的增长率低于目前采用的增长率，相关资产组的可收回金额将减少。如果管理层对相关资产组未来现金流量计算中采用的毛利率进行修订，修订后的毛利率低于目前采用的毛利率，相关资产组的可收回金额将减少。如果管理层对应用于现金流量折现的税前折现率进行修订，修订后的税前折现率高于目前采用的折现率，相关资产组的可收回金额将减少。

如果实际增长率和毛利率高于或实际税前折现率低于管理层的估计，相关资产组的可收回金额将增加。本集团不能转回原已计提的长期资产减值损失。

#### (vi) 所得税和递延所得税

复杂税务法规的诠释、税法的变动以及未来应纳税收入的金额和产生时间均存在不确定性。鉴于广泛的国际业务关系以及现有协议的复杂程度，本集团根据其经营所在各国税务机关的核查结果作出合理估计。该估计金额基于多项因素，例如以前年度税务审计经验，应税主体及主管税务机关对税务法规的诠释等。

如果未来有足够的应纳税所得额可供抵减税务亏损，则就未使用的税务亏损确认为递延所得税资产。在确认递延所得税资产时，本集团管理层根据未来应税利润可能出现的时间及金额连同税务规划策略作出重大判断。

递延所得税资产的可实现性主要取决于未来是否有足够的应纳税所得额。如果应纳税所得额少于预期，就可能产生大额递延所得税资产的减记，并于减记当期期间确认当期损益。

#### (vii) 租赁期的判断

本集团与出租人签订租赁合同，综合考虑了合同中对租赁期限的有关约定，判断其租赁期限。若存在本集团可控范围内且影响租赁期的重大事件或变化，本集团将重新进行评估。

### 40、重要会计政策和会计估计的变更

不适用

### 41、2025 年起首次执行新会计准则或准则解释等涉及调整首次执行当年年初的财务报表

适用 不适用

### 42、其他

适用 不适用

## 六、税项

### 1、主要税种及税率

主要税种及税率情况

适用 不适用

税种	计税依据	税率
----	------	----

增值税	应纳税增值额(应纳税额按应纳税销售额乘以适用税率扣除当期允许抵扣的进项税后的余额计算)	6%~19%
城市维护建设税	缴纳的增值税税额	7%
教育费附加	缴纳的增值税税额	3%
地方教育费附加	缴纳的增值税税额	2%
企业所得税	应纳税所得额	0%~28%

存在不同企业所得税税率纳税主体的，披露情况说明

√适用 □不适用

纳税主体名称	所得税税率
北京屹唐半导体科技股份有限公司	15%
屹唐半导体科技（香港）有限公司	应税利润未达到 200 万港币的税率 8.25%，应税利润超过 200 万港币的部分税率 16.5%
Mattson Technology, Inc.	联邦企业所得税 21%，加利福尼亚州企业所得税 8.84%，GILTI Tax 实际缴纳税率为 10.5%
Mattson Thermal Products GmbH Mattson Technology Holding GmbH Mattson International GmbH	联邦企业所得税 15%，团结附加税 0.825%，地方贸易税 8.75%-20.3%之间
其他分、子公司	适用当地国家、地区税率

## 2、 税收优惠

√适用 □不适用

本公司为注册在中华人民共和国北京市的中外合资经营企业。于 2020 年 7 月 31 日及 2023 年 10 月 26 日，本公司取得北京市科学技术委员会、北京市财政局、国家税务总局北京市税务局联合颁发的《高新技术企业证书》（证书编号为 GR202011000030 及 GS202311000014），该证书的有效期限为 3 年。根据《中华人民共和国企业所得税法》第二十八条的有关规定，本公司自 2020 年度起适用的所得税税率为 15%，本公司管理层经评估认为本公司能继续取得高新技术企业证书的可能性较高。

根据财政部及国家税务总局颁布的《关于延长高新技术企业和科技型中小企业亏损结转年限的通知》（财税 [2018] 76 号），本公司具备高新技术资格年度之前 5 个年度发生的尚未弥补完的亏损，准予结转以后年度弥补，最长结转年限由 5 年延长至 10 年。

根据国家税务总局颁布的《财政部 税务总局关于设备、器具扣除有关企业所得税政策的公告》（财政部 税务总局公告 2023 年第 37 号）规定，本公司在 2024 年 1 月 1 日至 2027 年 12 月 31 日的期间内，新购买的低于 500 万元的设备可于资产投入使用的次月一次性计入当期成本费用，在计算应纳税所得额时扣除，不再分年度计算折旧。

根据国家税务总局公告 2023 年第 12 号《关于进一步支持小微企业和个体工商户发展有关税费政策的公告》，子公司屹唐半导体科技（北京）有限责任公司、孙公司武汉亿思特科技有限公司及孙公司美商得升贸易（上海）有限公司符合小型微利企业标准，2025 年减按 25% 计算应纳税所得额，按 20% 的税率缴纳企业所得税。除上述列明主体外，本公司在中国大陆的子公司，报告期内适用的企业所得税税率为 25%。

根据财政部及税务总局颁布的《关于集成电路企业增值税加计抵减政策的通知》（财税〔2023〕17 号）的规定，本公司作为集成电路企业，自 2023 年 1 月 1 日至 2027 年 12 月 31 日，按照当期可抵扣进项税额加计 15% 抵减应纳增值税税额。

### 3、其他

适用 不适用

## 七、合并财务报表项目注释

### 1、货币资金

适用 不适用

单位：元 币种：人民币

项目	期末余额	期初余额
库存现金	10,171.31	12,970.96
银行存款	2,231,249,235.48	2,694,888,233.64
其他货币资金	30,613,420.48	41,553,807.22
合计	2,261,872,827.27	2,736,455,011.82
其中：存放在境外的款项总额	174,908,016.54	135,665,658.49

#### 其他说明

于2025年12月31日，其他货币资金包括申请开具信用证或保函所存入的保证金存款折合人民币21,464,792.81元及本集团所存银行存款的账户间转账产生的在途货币资金折合人民币9,148,627.67元。

于2024年12月31日，其他货币资金包括申请开具信用证或保函所存入的保证金存款折合人民币30,540,479.21元及本集团所存银行存款的账户间转账产生的在途货币资金折合人民币11,013,328.01元。

### 2、交易性金融资产

适用 不适用

单位：元 币种：人民币

项目	期末余额	期初余额	指定理由和依据
以公允价值计量且其变动计入当期损益的金融资产	1,329,859,007.09	340,537,310.47	/
其中：			
浮动收益的理财产品	1,050,288,904.11	-	/
非保本浮动收益的货币基金	279,570,102.98	340,537,310.47	/
合计	1,329,859,007.09	340,537,310.47	/

#### 其他说明：

适用 不适用

### 3、衍生金融资产

适用 不适用

### 4、应收票据

#### (1). 应收票据分类列示

适用 不适用

单位：元 币种：人民币

项目	期末余额	期初余额
银行承兑票据	-	450,000.00

合计	-	450,000.00
----	---	------------

**(2). 期末公司已质押的应收票据**

适用 不适用

**(3). 期末公司已背书或贴现且在资产负债表日尚未到期的应收票据**

适用 不适用

**(4). 按坏账计提方法分类披露**

适用 不适用

按单项计提坏账准备:

适用 不适用

按组合计提坏账准备:

适用 不适用

按预期信用损失一般模型计提坏账准备

适用 不适用

各阶段划分依据和坏账准备计提比例

无

对本期发生损失准备变动的应收账款账面余额显著变动的情况说明:

适用 不适用

**(5). 坏账准备的情况**

适用 不适用

其中本期坏账准备收回或转回金额重要的:

适用 不适用

其他说明:

无

**(6). 本期实际核销的应收票据情况**

适用 不适用

其中重要的应收票据核销情况:

适用 不适用

应收票据核销说明:

适用 不适用

其他说明

适用 不适用

**5、 应收账款****(1). 按账龄披露**

适用 不适用

单位：元 币种：人民币

账龄	期末账面余额	期初账面余额
1年以内(含1年)	484,967,470.01	358,006,651.34
其中:6个月以内	438,406,976.34	342,312,558.90
6个月至1年	46,560,493.67	15,694,092.44
1至2年	10,908,153.26	5,346,877.03
2至3年	1,162,060.90	9,886,952.48
3年以上	10,489,108.56	15,377,460.50
合计	507,526,792.73	388,617,941.35

## (2). 按坏账计提方法分类披露

√适用 □不适用

单位:元 币种:人民币

类别	期末余额					期初余额				
	账面余额		坏账准备		账面价值	账面余额		坏账准备		账面价值
	金额	比例(%)	金额	计提比例(%)		金额	比例(%)	金额	计提比例(%)	
按组合计提坏账准备	507,526,792.73	100.00	19,418,456.44	3.83	488,108,336.29	388,617,941.35	100.00	25,330,798.50	6.52	363,287,142.85
其中:										
账龄组合	507,526,792.73	100.00	19,418,456.44	3.83	488,108,336.29	388,617,941.35	100.00	25,330,798.50	6.52	363,287,142.85
合计	507,526,792.73	/	19,418,456.44	/	488,108,336.29	388,617,941.35	/	25,330,798.50	/	363,287,142.85

按单项计提坏账准备:

□适用 √不适用

按组合计提坏账准备:

√适用 □不适用

组合计提项目:账龄组合

单位:元 币种:人民币

名称	期末余额		
	账面余额	坏账准备	计提比例(%)
6个月以内	438,406,976.34	4,384,069.76	1.00
6个月至1年	46,560,493.67	2,328,024.68	5.00
1至2年	10,908,153.26	1,636,222.99	15.00
2至3年	1,162,060.90	581,030.45	50.00
3年以上	10,489,108.56	10,489,108.56	100.00
合计	507,526,792.73	19,418,456.44	

按组合计提坏账准备的说明:

□适用 √不适用

按预期信用损失一般模型计提坏账准备

□适用 √不适用

各阶段划分依据和坏账准备计提比例

无

对本期发生损失准备变动的应收账款账面余额显著变动的情况说明：  
适用 不适用

### (3). 坏账准备的情况

适用 不适用

单位：元 币种：人民币

类别	期初余额	本期变动金额				外币报表折算差异	期末余额
		计提	收回或转回	转销或核销	其他变动		
应收账款坏账准备	25,330,798.50	12,675,230.13	9,024,828.85	9,113,515.36		-449,227.98	19,418,456.44
合计	25,330,798.50	12,675,230.13	9,024,828.85	9,113,515.36		-449,227.98	19,418,456.44

其中本期坏账准备收回或转回金额重要的：  
适用 不适用

其他说明：  
 无

### (4). 本期实际核销的应收账款情况

适用 不适用

单位：元 币种：人民币

项目	核销金额
实际核销的应收账款	9,113,515.36

其中重要的应收账款核销情况  
适用 不适用

应收账款核销说明：  
适用 不适用

### (5). 按欠款方归集的期末余额前五名的应收账款和合同资产情况

适用 不适用

单位：元 币种：人民币

单位名称	应收账款期末余额	合同资产期末余额	应收账款和合同资产期末余额	占应收账款和合同资产期末余额合计数的比例(%)	坏账准备期末余额
余额前五名的应收账款和合同资产总额	272,232,035.89	-	272,232,035.89	53.65	3,904,774.66
合计	272,232,035.89	-	272,232,035.89	53.65	3,904,774.66

其他说明  
 无

其他说明：  
适用 不适用

## 6、合同资产

### (1). 合同资产情况

适用 不适用

### (2). 报告期内账面价值发生重大变动的金额和原因

适用 不适用

### (3). 按坏账计提方法分类披露

适用 不适用

按单项计提坏账准备:

适用 不适用

按单项计提坏账准备的说明:

适用 不适用

按组合计提坏账准备:

适用 不适用

按预期信用损失一般模型计提坏账准备

适用 不适用

各阶段划分依据和坏账准备计提比例

无

对本期发生损失准备变动的合同资产账面余额显著变动的情况说明:

适用 不适用

### (4). 本期合同资产计提坏账准备情况

适用 不适用

其中本期坏账准备收回或转回金额重要的:

适用 不适用

其他说明:

无

### (5). 本期实际核销的合同资产情况

适用 不适用

其中重要的合同资产核销情况

适用 不适用

合同资产核销说明:

适用 不适用

其他说明:

适用 不适用

## 7、应收款项融资

### (1). 应收款项融资分类列示

适用 不适用

### (2). 期末公司已质押的应收款项融资

适用 不适用

### (3). 期末公司已背书或贴现且在资产负债表日尚未到期的应收款项融资

适用 不适用

### (4). 按坏账计提方法分类披露

适用 不适用

按单项计提坏账准备:

适用 不适用

按单项计提坏账准备的说明:

适用 不适用

按组合计提坏账准备:

适用 不适用

按预期信用损失一般模型计提坏账准备

适用 不适用

各阶段划分依据和坏账准备计提比例

无

对本期发生损失准备变动的应收款项融资账面余额显著变动的情况说明:

适用 不适用

### (5). 坏账准备的情况

适用 不适用

其中本期坏账准备收回或转回金额重要的:

适用 不适用

其他说明:

无

### (6). 本期实际核销的应收款项融资情况

适用 不适用

其中重要的应收款项融资核销情况

适用 不适用

核销说明:

适用 不适用

### (7). 应收款项融资本期增减变动及公允价值变动情况:

适用 不适用

## (8). 其他说明:

□适用 √不适用

## 8、预付款项

## (1). 预付款项按账龄列示

√适用 □不适用

单位: 元 币种: 人民币

账龄	期末余额		期初余额	
	金额	比例(%)	金额	比例(%)
1年以内	38,507,382.88	63.13	104,340,213.66	90.17
1至2年	17,613,292.73	28.88	10,896,225.29	9.42
2至3年	4,431,156.59	7.26	477,591.84	0.41
3年以上	445,456.88	0.73	-	-
合计	60,997,289.08	100.00	115,714,030.79	100.00

账龄超过1年且金额重要的预付款项未及时结算原因的说明:

于2025年12月31日及2024年12月31日,账龄超过一年的预付款项为22,489,906.20元、11,373,817.13元,主要为预付采购款项,因所采购的材料尚未到货,该款项尚未结清。

## (2). 按预付对象归集的期末余额前五名的预付款情况

√适用 □不适用

单位: 元 币种: 人民币

单位名称	期末余额	占预付款项期末余额合计数的比例(%)
余额前五名的预付款项总额	25,848,709.58	42.38
合计	25,848,709.58	42.38

其他说明:

无

其他说明

□适用 √不适用

## 9、其他应收款

## 项目列示

√适用 □不适用

单位: 元 币种: 人民币

项目	期末余额	期初余额
应收利息		
应收股利		
其他应收款	13,894,926.68	1,221,842.44
合计	13,894,926.68	1,221,842.44

其他说明:

√适用 □不适用

本集团不存在因资金集中管理而将款项归集于其他方并列报于其他应收款的情况。

## 应收利息

### (1). 应收利息分类

适用 不适用

### (2). 重要逾期利息

适用 不适用

### (3). 按坏账计提方法分类披露

适用 不适用

按单项计提坏账准备:

适用 不适用

按单项计提坏账准备的说明:

适用 不适用

按组合计提坏账准备:

适用 不适用

### (4). 按预期信用损失一般模型计提坏账准备

适用 不适用

各阶段划分依据和坏账准备计提比例

无

对本期发生损失准备变动的应收利息账面余额显著变动的情况说明:

适用 不适用

### (5). 坏账准备的情况

适用 不适用

其中本期坏账准备收回或转回金额重要的:

适用 不适用

其他说明:

无

### (6). 本期实际核销的应收利息情况

适用 不适用

其中重要的应收利息核销情况

适用 不适用

核销说明:

适用 不适用

其他说明:

适用 不适用

## 应收股利

### (7). 应收股利

适用 不适用

### (8). 重要的账龄超过1年的应收股利

适用 不适用

### (9). 按坏账计提方法分类披露

适用 不适用

按单项计提坏账准备:

适用 不适用

按单项计提坏账准备的说明:

适用 不适用

按组合计提坏账准备:

适用 不适用

### (10). 按预期信用损失一般模型计提坏账准备

适用 不适用

各阶段划分依据和坏账准备计提比例

无

对本期发生损失准备变动的应收股利账面余额显著变动的情况说明:

适用 不适用

### (11). 坏账准备的情况

适用 不适用

其中本期坏账准备收回或转回金额重要的:

适用 不适用

其他说明:

无

### (12). 本期实际核销的应收股利情况

适用 不适用

其中重要的应收股利核销情况

适用 不适用

核销说明:

适用 不适用

其他说明:

适用 不适用

**其他应收款****(13). 按账龄披露**√适用  不适用

单位：元 币种：人民币

账龄	期末账面余额	期初账面余额
1年以内（含1年）	11,695,110.86	538,414.92
其中：6个月以内	11,605,140.74	227,026.46
6个月至1年	89,970.12	311,388.46
1至2年	212,146.21	426,130.52
2至3年	1,667,262.39	94,875.00
3年以上	320,407.22	162,422.00
合计	13,894,926.68	1,221,842.44

**(14). 按款项性质分类情况**√适用  不适用

单位：元 币种：人民币

款项性质	期末账面余额	期初账面余额
押金及保证金	13,777,160.78	873,900.20
员工备用金	117,765.90	347,942.24
合计	13,894,926.68	1,221,842.44

**(15). 坏账准备计提情况** 适用  不适用各阶段划分依据和坏账准备计提比例  
无

对本期发生损失准备变动的其他应收款账面余额显著变动的情况说明：

 适用  不适用

本期坏账准备计提金额以及评估金融工具的信用风险是否显著增加的采用依据：

 适用  不适用**(16). 坏账准备的情况** 适用  不适用

其中本期坏账准备转回或收回金额重要的：

 适用  不适用

其他说明

无

**(17). 本期实际核销的其他应收款情况** 适用  不适用

其中重要的其他应收款核销情况：

 适用  不适用

其他应收款核销说明：

适用 不适用

(18). 按欠款方归集的期末余额前五名的其他应收款情况

适用 不适用

单位：元 币种：人民币

单位名称	期末余额	占其他应收款期末余额合计数的比例(%)	款项的性质	账龄	坏账准备期末余额
其他应收款 1	10,545,750.00	75.90	保证金	六个月以内	-
其他应收款 2	1,458,080.19	10.49	保证金	二至三年	-
其他应收款 3	450,000.00	3.24	保证金	六个月以内	-
其他应收款 4	250,000.00	1.80	保证金	二至三年及三年以上	-
其他应收款 5	142,224.24	1.02	保证金	一至二年	-
合计	12,846,054.43	92.45	/	/	-

(19). 因资金集中管理而列报于其他应收款

适用 不适用

其他说明：

适用 不适用

10、 存货

(1). 存货分类

适用 不适用

单位：元 币种：人民币

项目	期末余额			期初余额		
	账面余额	存货跌价准备/合同履约成本减值准备	账面价值	账面余额	存货跌价准备/合同履约成本减值准备	账面价值
原材料	1,851,053,841.32	176,055,396.89	1,674,998,444.43	1,604,560,063.41	158,439,278.06	1,446,120,785.35
在产品/半成品	742,564,906.98	-	742,564,906.98	725,504,987.13	-	725,504,987.13
库存商品	337,499,257.99	22,066,180.01	315,433,077.98	148,012,438.40	23,813,153.21	124,199,285.19
发出商品	759,485,446.13	56,908,558.03	702,576,888.10	1,255,500,201.26	53,854,812.69	1,201,645,388.57
合计	3,690,603,452.42	255,030,134.93	3,435,573,317.49	3,733,577,690.20	236,107,243.96	3,497,470,446.24

(2). 确认为存货的数据资源

适用 不适用

(3). 存货跌价准备及合同履约成本减值准备

适用 不适用

单位：元 币种：人民币

项目	期初余额	本期增加金额		本期减少金额		外币报表折算差异	期末余额
		计提	其他	转回	其他		
原材料	158,439,278.06	25,491,730.17	-	8,418,313.77	243,952.86	786,655.29	176,055,396.89
库存商品	23,813,153.21	2,993,852.89	8,710,712.26	-	12,955,699.42	-495,838.93	22,066,180.01
发出商品	53,854,812.69	34,719,894.56	-	-	22,098,520.85	-856,916.11	56,908,558.03
合计	236,107,243.96	63,205,477.62	-	8,418,313.77	35,298,173.13	-566,099.75	255,030,134.93

本期转回或转销存货跌价准备的原因

适用 不适用

按组合计提存货跌价准备

适用 不适用

按组合计提存货跌价准备的计提标准

适用 不适用

(4). 存货期末余额含有的借款费用资本化金额及其计算标准和依据

适用 不适用

(5). 合同履约成本本期摊销金额的说明

适用 不适用

其他说明

适用 不适用

11、 持有待售资产

适用 不适用

12、 一年内到期的非流动资产

适用 不适用

一年内到期的债权投资

适用 不适用

一年内到期的其他债权投资

适用 不适用

一年内到期的非流动资产的其他说明

无

13、 其他流动资产

适用 不适用

单位：元 币种：人民币

项目	期末余额	期初余额
----	------	------

待抵扣/待退增值税	415,981,417.11	136,612,568.33
预缴企业所得税	64,285,969.59	20,402,413.93
合计	480,267,386.70	157,014,982.26

其他说明

无

#### 14、 债权投资

##### (1). 债权投资情况

适用 不适用

债权投资减值准备本期变动情况

适用 不适用

##### (2). 期末重要的债权投资

适用 不适用

##### (3). 减值准备计提情况

适用 不适用

各阶段划分依据和减值准备计提比例：

无

对本期发生损失准备变动的债权投资账面余额显著变动的情况说明：

适用 不适用

本期减值准备计提金额以及评估金融工具的信用风险是否显著增加的采用依据

适用 不适用

##### (4). 本期实际的核销债权投资情况

适用 不适用

其中重要的债权投资情况核销情况

适用 不适用

债权投资的核销说明：

适用 不适用

其他说明

适用 不适用

#### 15、 其他债权投资

##### (1). 其他债权投资情况

适用 不适用

其他债权投资减值准备本期变动情况

适用 不适用

##### (2). 期末重要的其他债权投资

适用 不适用

##### (3). 减值准备计提情况

适用 不适用

各阶段划分依据和减值准备计提比例：

无

对本期发生损失准备变动的其他债权投资账面余额显著变动的情况说明：

适用 不适用

本期减值准备计提金额以及评估金融工具的信用风险是否显著增加的采用依据

适用 不适用

#### (4). 本期实际核销的其他债权投资情况

适用 不适用

其中重要的其他债权投资情况核销情况

适用 不适用

其他债权投资的核销说明：

适用 不适用

其他说明：

适用 不适用

## 16、 长期应收款

### (1). 长期应收款情况

适用 不适用

单位：元 币种：人民币

项目	期末余额			期初余额			折现率区间
	账面余额	坏账准备	账面价值	账面余额	坏账准备	账面价值	
房屋租赁押金	5,494,562.05	-	5,494,562.05	6,224,519.47	-	6,224,519.47	/
合计	5,494,562.05	-	5,494,562.05	6,224,519.47	-	6,224,519.47	/

### (2). 按坏账计提方法分类披露

适用 不适用

按单项计提坏账准备：

适用 不适用

按单项计提坏账准备的说明：

适用 不适用

按组合计提坏账准备：

适用 不适用

### (3). 按预期信用损失一般模型计提坏账准备

适用 不适用

各阶段划分依据和坏账准备计提比例

无

对本期发生损失准备变动的长期应收款账面余额显著变动的情况说明：

适用 不适用

本期坏账准备计提金额以及评估金融工具的信用风险是否显著增加的采用依据

适用 不适用

#### (4). 坏账准备的情况

适用 不适用

其中本期坏账准备收回或转回金额重要的：

适用 不适用

其他说明：

无

#### (5). 本期实际核销的长期应收款情况

适用 不适用

其中重要的长期应收款核销情况

适用 不适用

长期应收款核销说明：

适用 不适用

其他说明

适用 不适用

### 17、 长期股权投资

#### (1). 长期股权投资情况

适用 不适用

#### (2). 长期股权投资的减值测试情况

适用 不适用

其他说明

无

**18、其他权益工具投资****(1). 其他权益工具投资情况**

□适用 √不适用

**(2). 本期存在终止确认的情况说明**

□适用 √不适用

其他说明：

□适用 √不适用

**19、其他非流动金融资产**

□适用 √不适用

其他说明：

□适用 √不适用

**20、投资性房地产**投资性房地产计量模式  
不适用**21、固定资产****项目列示**

√适用 □不适用

单位：元 币种：人民币

项目	期末余额	期初余额
固定资产	943,798,437.31	891,612,148.75
固定资产清理		
合计	943,798,437.31	891,612,148.75

其他说明：

□适用 √不适用

**固定资产****(1). 固定资产情况**

√适用 □不适用

单位：元 币种：人民币

项目	房屋及建筑物	机器设备	办公设备	合计
一、账面原值：				
1.期初余额	377,727,695.96	844,513,939.56	56,938,680.54	1,279,180,316.06
2.本期增加金额	18,816,659.67	146,833,549.30	11,214,533.35	176,864,742.32
(1) 购置	3,391,541.63	18,278,649.72	8,568,967.16	30,239,158.51
(2) 在建工程转入 及其他	15,425,118.04	128,554,899.58	2,645,566.19	146,625,583.81
3.本期减少金额	25,669.08	6,281,190.08	648,463.19	6,955,322.35
(1) 处置或报废	25,669.08	6,281,190.08	648,463.19	6,955,322.35

4.外币报表折算差异	-	5,165,125.11	-405,177.38	4,759,947.73
5.期末余额	396,518,686.55	990,231,423.89	67,099,573.32	1,453,849,683.76
二、累计折旧				
1.期初余额	14,565,199.95	335,128,823.91	37,874,143.45	387,568,167.31
2.本期增加金额	12,337,451.48	106,429,263.41	8,338,687.58	127,105,402.47
(1) 计提	12,337,451.48	106,429,263.41	8,338,687.58	127,105,402.47
3.本期减少金额	1,354.76	6,136,991.78	544,523.08	6,682,869.62
(1) 处置或报废	1,354.76	6,136,991.78	544,523.08	6,682,869.62
4.外币报表折算差异	-	2,452,418.05	-391,871.76	2,060,546.29
5.期末余额	26,901,296.67	437,873,513.59	45,276,436.19	510,051,246.45
三、减值准备				
1.期初余额				
2.本期增加金额				
(1) 计提				
3.本期减少金额				
(1) 处置或报废				
4.外币报表折算差异				
5.期末余额				
四、账面价值				
1.期末账面价值	369,617,389.88	552,357,910.30	21,823,137.13	943,798,437.31
2.期初账面价值	363,162,496.01	509,385,115.65	19,064,537.09	891,612,148.75

## (2). 暂时闲置的固定资产情况

□适用 √不适用

## (3). 通过经营租赁租出的固定资产

□适用 √不适用

## (4). 未办妥产权证书的固定资产情况

□适用 √不适用

## (5). 固定资产的减值测试情况

□适用 √不适用

其他说明：

□适用 √不适用

## 固定资产清理

□适用 √不适用

## 22、 在建工程

## 项目列示

√适用 □不适用

单位：元 币种：人民币

项目	期末余额	期初余额
在建工程	185,020,402.20	126,774,025.31
工程物资		
合计	185,020,402.20	126,774,025.31

其他说明：

适用 不适用

## 在建工程

### (1). 在建工程情况

适用 不适用

单位：元 币种：人民币

项目	期末余额			期初余额		
	账面余额	减值准备	账面价值	账面余额	减值准备	账面价值
中国工厂	171,373,242.16	-	171,373,242.16	114,841,160.98	-	114,841,160.98
美国工厂	11,182,300.53	-	11,182,300.53	9,970,468.07	-	9,970,468.07
德国工厂	919,263.80	-	919,263.80	1,064,516.51	-	1,064,516.51
其他	1,545,595.71	-	1,545,595.71	897,879.75	-	897,879.75
合计	185,020,402.20	-	185,020,402.20	126,774,025.31	-	126,774,025.31

### (2). 重要在建工程项目本期变动情况

适用 不适用

### (3). 本期计提在建工程减值准备情况

适用 不适用

### (4). 在建工程的减值测试情况

适用 不适用

其他说明

适用 不适用

## 工程物资

### (5). 工程物资情况

适用 不适用

## 23、 生产性生物资产

### (1). 采用成本计量模式的生产性生物资产

适用 不适用

### (2). 采用成本计量模式的生产性生物资产的减值测试情况

适用 不适用

### (3). 采用公允价值计量模式的生产性生物资产

适用 不适用

其他说明

适用 不适用

## 24、 油气资产

## (1). 油气资产情况

□适用 √不适用

## (2). 油气资产的减值测试情况

□适用 √不适用

其他说明：

无

## 25、 使用权资产

## (1). 使用权资产情况

√适用 □不适用

单位：元 币种：人民币

项目	房屋及建筑物	租入土地使用权	合计
一、账面原值			
1.期初余额	136,385,713.42	8,716,223.40	145,101,936.82
2.本期增加金额	130,488,821.64	-	130,488,821.64
(1) 新增租赁合同	130,488,821.64	-	130,488,821.64
3.本期减少金额	3,790,634.26	8,716,223.40	12,506,857.66
(1) 租赁终止	3,790,634.26	8,716,223.40	12,506,857.66
4.外币报表折算差异	-859,795.03	-	-859,795.03
5.期末余额	262,224,105.77	-	262,224,105.77
二、累计折旧			
1.期初余额	85,703,496.08	6,972,978.72	92,676,474.80
2.本期增加金额	28,228,988.90	1,743,244.68	29,972,233.58
(1) 计提	28,228,988.90	1,743,244.68	29,972,233.58
3.本期减少金额	3,678,348.55	8,716,223.40	12,394,571.95
(1) 租赁终止	3,678,348.55	8,716,223.40	12,394,571.95
4.外币报表折算差异	-312,563.31	-	-312,563.31
5.期末余额	109,941,573.12	-	109,941,573.12
三、减值准备			
1.期初余额			
2.本期增加金额			
(1) 计提			
3.本期减少金额			
(1) 处置			
4.外币报表折算差异			
5.期末余额			
四、账面价值			
1.期末账面价值	152,282,532.65	-	152,282,532.65
2.期初账面价值	50,682,217.34	1,743,244.68	52,425,462.02

## (2). 使用权资产的减值测试情况

□适用 √不适用

其他说明：

无

## 26、 无形资产

### (1). 无形资产情况

适用 不适用

单位：元 币种：人民币

项目	专利权	软件	土地使用权	合计
一、账面原值				
1.期初余额	120,269,120.40	129,847,541.39	-	250,116,661.79
2.本期增加金额	-	15,028,626.66	26,148,670.76	41,177,297.42
(1) 购置	-	14,606,539.54	26,148,670.76	40,755,210.30
(2) 在建工程转入	-	422,087.12	-	422,087.12
3.本期减少金额	-	19,740.97	-	19,740.97
(1) 处置	-	19,740.97	-	19,740.97
4.外币报表折算差异	-2,670,267.60	-1,227,234.18	-	-3,897,501.78
5.期末余额	117,598,852.80	143,629,192.90	26,148,670.76	287,376,716.46
二、累计摊销				
1.期初余额	104,233,237.75	80,843,185.69	-	185,076,423.44
2.本期增加金额	11,810,914.67	23,287,168.25	145,270.39	35,243,353.31
(1) 计提	11,810,914.67	23,287,168.25	145,270.39	35,243,353.31
3.本期减少金额	-	19,740.97	-	19,740.97
(1) 处置	-	19,740.97	-	19,740.97
4.外币报表折算差异	-2,365,261.31	-1,083,662.29	-	-3,448,923.60
5.期末余额	113,678,891.11	103,026,950.68	145,270.39	216,851,112.18
三、减值准备				
1.期初余额				
2.本期增加金额				
(1) 计提				
3.本期减少金额				
(1) 处置				
4.外币报表折算差异				
5.期末余额				
四、账面价值				
1.期末账面价值	3,919,961.69	40,602,242.22	26,003,400.37	70,525,604.28
2.期初账面价值	16,035,882.65	49,004,355.70	-	65,040,238.35

本期末通过公司内部研发形成的无形资产占无形资产余额的比例是0%。

### (2). 确认为无形资产的数据资源

适用 不适用

### (3). 未办妥产权证书的土地使用权情况

适用 不适用

**(4). 无形资产的减值测试情况**

□适用 √不适用

其他说明：

□适用 √不适用

**27、 商誉****(1). 商誉账面原值**

√适用 □不适用

单位：元 币种：人民币

被投资单位名称或形成商誉的事项	期初余额	本期增加	本期减少		期末余额
		企业合并形成的	处置	外币报表折算	
因收购Mattson产生的商誉					
初始计量	895,025,486.24				895,025,486.24
累计外币报表折算差异	91,617,646.62			21,905,882.25	69,711,764.37
合计	986,643,132.86			21,905,882.25	964,737,250.61

**(2). 商誉减值准备**

□适用 √不适用

**(3). 商誉所在资产组或资产组组合的相关信息**

√适用 □不适用

名称	所属资产组或组合的构成及依据	所属经营分部及依据	是否与以前年度保持一致
本集团	本集团的管理层将本集团作为一个整体集中管理、统筹分配资源和考评业绩。	本集团仅有一个经营分部	是

资产组或资产组组合发生变化

□适用 √不适用

其他说明

□适用 √不适用

**(4). 可收回金额的具体确定方法**

可收回金额按公允价值减去处置费用后的净额确定

□适用 √不适用

可收回金额按预计未来现金流量的现值确定

□适用 √不适用

前述信息与以前年度减值测试采用的信息或外部信息明显不一致的差异原因

□适用 √不适用

公司以前年度减值测试采用信息与当年实际情况明显不一致的差异原因

□适用 √不适用

**(5). 业绩承诺及对应商誉减值情况**

形成商誉时存在业绩承诺且报告期或报告期上一期间处于业绩承诺期内

适用 不适用

其他说明

适用 不适用

## 28、 长期待摊费用

适用 不适用

单位：元 币种：人民币

项目	期初余额	本期增加金额	本期摊销金额	外币报表折算差异	期末余额
使用权资产改良	67,949,285.36	3,893,482.11	17,955,863.73	-328,494.07	53,558,409.67
合计	67,949,285.36	3,893,482.11	17,955,863.73	-328,494.07	53,558,409.67

其他说明：

无

## 29、 递延所得税资产/ 递延所得税负债

### (1). 未经抵销的递延所得税资产

适用 不适用

单位：元 币种：人民币

项目	期末余额		期初余额	
	可抵扣暂时性差异	递延所得税资产	可抵扣暂时性差异	递延所得税资产
可抵扣亏损	676,898,082.10	142,148,597.24	816,722,015.95	171,511,623.35
研发支出	1,142,342,465.71	239,891,917.80	1,063,360,261.00	223,305,654.81
减值准备	241,583,992.49	48,794,306.51	206,427,867.77	43,247,606.22
租赁负债	186,841,125.85	39,381,401.34	60,271,646.25	12,380,036.00
其他	565,903,759.67	110,335,746.15	500,292,745.15	93,656,207.32
合计	2,813,569,425.82	580,551,969.04	2,647,074,536.12	544,101,127.70

### (2). 未经抵销的递延所得税负债

适用 不适用

单位：元 币种：人民币

项目	期末余额		期初余额	
	应纳税暂时性差异	递延所得税负债	应纳税暂时性差异	递延所得税负债
递延成本	139,167,729.71	29,225,223.24	123,509,343.05	25,936,962.04
使用权资产	147,233,828.51	31,067,240.58	41,314,678.42	8,440,151.62
专利权	3,919,961.69	823,191.95	16,035,882.65	3,367,535.37
其他	278,603,974.62	39,249,716.24	231,207,320.24	37,018,688.28
合计	568,925,494.53	100,365,372.01	412,067,224.36	74,763,337.31

### (3). 以抵销后净额列示的递延所得税资产或负债

适用 不适用

单位：元 币种：人民币

项目	期末余额	期初余额
----	------	------

	递延所得税资产和负债互抵金额	抵销后递延所得税资产或负债余额	递延所得税资产和负债互抵金额	抵销后递延所得税资产或负债余额
递延所得税资产	89,351,101.23	491,200,867.81	67,195,948.75	476,905,178.95
递延所得税负债	89,351,101.23	11,014,270.78	67,195,948.75	7,567,388.56

## (4). 未确认递延所得税资产明细

√适用 □不适用

单位：元 币种：人民币

项目	期末余额	期初余额
可抵扣暂时性差异	77,617,490.66	147,640,085.77
可抵扣亏损	65,145,336.61	-
合计	142,762,827.27	147,640,085.77

## (5). 未确认递延所得税资产的可抵扣亏损将于以下年度到期

√适用 □不适用

单位：元 币种：人民币

年份	期末金额	期初金额	备注
2030年	4,374,157.62	-	
2031年	-	-	
2032年	-	-	
2033年	-	-	
2034年	-	-	
2035年	60,771,178.99	-	
合计	65,145,336.61	-	/

其他说明：

□适用 √不适用

## 30、其他非流动资产

√适用 □不适用

单位：元 币种：人民币

项目	期末余额			期初余额		
	账面余额	减值准备	账面价值	账面余额	减值准备	账面价值
借款保证金	361,757,888.04		361,757,888.04	-		-
质押存单	79,005,889.15		79,005,889.15	-		-
预付设备采购款	5,813,634.41		5,813,634.41	7,655,474.40		7,655,474.40
预付发行费用	-		-	48,496,988.84		48,496,988.84
房屋租赁保证金	-		-	11,038,087.52		11,038,087.52
合计	446,577,411.60		446,577,411.60	67,190,550.76		67,190,550.76

其他说明：

无

**31、 所有权或使用权受限资产**

√适用 □不适用

单位：元 币种：人民币

项目	期末				期初			
	账面余额	账面价值	受限类型	受限情况	账面余额	账面价值	受限类型	受限情况
货币资金	21,464,792.81	21,464,792.81	其他	保证金	30,540,479.21	30,540,479.21	其他	保证金
其他非流动资产	440,763,777.19	440,763,777.19	质押	已办理的质押的借款保证金和存单	-	-	-	-
合计	462,228,570.00	462,228,570.00	/	/	30,540,479.21	30,540,479.21	/	

其他说明：

无

**32、 短期借款****(4). 短期借款分类**

□适用 √不适用

**(5). 已逾期未偿还的短期借款情况**

□适用 √不适用

其中重要的已逾期未偿还的短期借款情况如下：

□适用 √不适用

其他说明

□适用 √不适用

**33、 交易性金融负债**

□适用 √不适用

其他说明：

□适用 √不适用

**34、 衍生金融负债**

□适用 √不适用

**35、 应付票据****(4). 应付票据列示**

□适用 √不适用

**36、 应付账款****(1). 应付账款列示**

√适用 □不适用

单位：元 币种：人民币

项目	期末余额	期初余额
应付材料及服务采购	353,879,678.76	632,446,249.72
合计	353,879,678.76	632,446,249.72

**(2). 账龄超过1年或逾期的重要应付账款**

□适用 √不适用

其他说明

√适用 □不适用

于2025年12月31日，账龄超过一年的应付账款为3,179,837.23元，主要为尚未结清的应付材料采购款。

**37、 预收款项****(1). 预收账款项列示**

□适用 √不适用

**(2). 账龄超过1年的重要预收款项**

□适用 √不适用

**(3). 报告期内账面价值发生重大变动的金额和原因**

□适用 √不适用

其他说明

□适用 √不适用

**38、 合同负债****(1). 合同负债情况**

√适用 □不适用

单位：元 币种：人民币

项目	期末余额	期初余额
预收产品销售款	695,781,714.85	1,161,021,366.33
合计	695,781,714.85	1,161,021,366.33

**(2). 账龄超过1年的重要合同负债**

□适用 √不适用

**(3). 报告期内账面价值发生重大变动的金额和原因**

□适用 √不适用

其他说明：

√适用 □不适用

于2025年12月31日，本集团合同负债的余额为695,781,714.85元，预计1年内转入营业收入。

## 39、 应付职工薪酬

## (1). 应付职工薪酬列示

√适用 □不适用

单位：元 币种：人民币

项目	期初余额	本期增加	本期减少	外币报表折算差异	期末余额
一、短期薪酬	129,730,958.82	926,859,245.92	944,647,777.85	-1,403,772.33	110,538,654.56
二、离职后福利-设定提存计划	3,232,129.06	115,493,739.25	114,331,846.99	-9,553.23	4,384,468.09
三、辞退福利	-	21,960,171.14	21,960,171.14	-	-
四、一年内到期的其他福利					
合计	132,963,087.88	1,064,313,156.31	1,080,939,795.98	-1,413,325.56	114,923,122.65

## (2). 短期薪酬列示

√适用 □不适用

单位：元 币种：人民币

项目	期初余额	本期增加	本期减少	外币报表折算差异	期末余额
一、工资、奖金、津贴和补贴	125,503,754.26	856,949,033.74	876,286,339.18	-1,386,667.01	104,779,781.81
二、职工福利费	1,573,291.82	13,470,147.04	14,543,308.97	-12,630.59	487,499.30
三、社会保险费	1,629,111.04	21,050,435.49	20,507,311.71	-2,370.20	2,169,864.62
其中：医疗保险费	1,583,421.43	20,157,527.07	19,630,866.54	-2,383.46	2,107,698.50
工伤保险费	45,689.61	791,798.93	775,335.34	12.92	62,166.12
生育保险费	-	101,109.49	101,109.83	0.34	-
四、住房公积金	1,058.00	27,059,175.07	27,058,228.07	-	2,005.00
五、工会经费和职工教育经费	1,023,743.70	8,330,454.58	6,252,589.92	-2,104.53	3,099,503.83
六、短期带薪缺勤					
七、短期利润分享计划					
合计	129,730,958.82	926,859,245.92	944,647,777.85	-1,403,772.33	110,538,654.56

## (3). 设定提存计划列示

√适用 □不适用

单位：元 币种：人民币

项目	期初余额	本期增加	本期减少	外币报表折算差异	期末余额
1、基本养老保险	3,086,930.21	114,335,197.47	113,220,777.25	-9,001.18	4,192,349.25

2、失业保险费	145,198.85	1,158,541.78	1,111,069.74	-552.05	192,118.84
3、企业年金缴费					
合计	3,232,129.06	115,493,739.25	114,331,846.99	-9,553.23	4,384,468.09

其他说明：

适用 不适用

#### 40、 应交税费

适用 不适用

单位：元 币种：人民币

项目	期末余额	期初余额
应交企业所得税	30,404,233.34	31,645,346.23
应交增值税	15,414,448.76	12,726,264.88
应交个人所得税	10,523,180.87	10,243,502.64
其他	2,803,047.83	4,969,092.23
合计	59,144,910.80	59,584,205.98

其他说明：

无

#### 41、 其他应付款

##### (1). 项目列示

适用 不适用

单位：元 币种：人民币

项目	期末余额	期初余额
应付利息		
应付股利		
其他应付款	87,302,168.82	124,614,277.79
合计	87,302,168.82	124,614,277.79

其他说明：

适用 不适用

##### (2). 应付利息

分类列示

适用 不适用

逾期的重要应付利息：

适用 不适用

其他说明：

适用 不适用

##### (3). 应付股利

分类列示

适用 不适用

**(4). 其他应付款**

按款项性质列示其他应付款

√适用 □不适用

单位：元 币种：人民币

项目	期末余额	期初余额
应付专业机构服务费	32,327,184.42	33,536,162.60
预提土地出让金	26,148,670.76	-
预提费用	13,893,086.27	24,288,842.08
应付设备及工程款	13,419,864.73	62,920,058.91
其他	1,513,362.64	3,869,214.20
合计	87,302,168.82	124,614,277.79

账龄超过1年或逾期的重要其他应付款

√适用 □不适用

单位：元 币种：人民币

项目	期末余额	未偿还或结转的原因
应付设备及工程款	5,714,892.33	尚未完成设备、工程验收及竣工结算
合计	5,714,892.33	/

其他说明：

□适用 √不适用

**42、 持有待售负债**

□适用 √不适用

**43、 1年内到期的非流动负债**

√适用 □不适用

单位：元 币种：人民币

项目	期末余额	期初余额
一年内到期的长期借款	358,234,018.31	241,780,874.08
一年内到期的租赁负债	16,761,298.36	28,790,819.55
一年内到期的质保期限长于一年的质保金	34,183,808.92	27,417,906.35
合计	409,179,125.59	297,989,599.98

其他说明：

无

**44、 其他流动负债**

其他流动负债情况

√适用 □不适用

单位：元 币种：人民币

项目	期末余额	期初余额
质保期限一年内的质保金	38,610,704.06	36,969,515.98
未决诉讼	-	1,940,868.00
待转销项税	80,886.83	2,845,147.19
合计	38,691,590.89	41,755,531.17

短期应付债券的增减变动：

适用 不适用

其他说明：

适用 不适用

#### 45、 长期借款

##### (1). 长期借款分类

适用 不适用

单位：元 币种：人民币

项目	期末余额	期初余额
专项借款	30,019,044.00	248,019,044.00
信用借款	-	1,071,613,541.08
质押贷款	365,479,999.96	-
合计	395,499,043.96	1,319,632,585.08

长期借款分类的说明：

无

其他说明

适用 不适用

截至 2025 年 12 月 31 日，专项借款系本公司自中国进出口银行北京分行取得固定资产类贷款余额人民币 30,019,044.00 元（其中人民币 0.00 元为一年内到期的长期借款）；

信用借款系本公司向中国进出口银行北京分行借款余额人民币 357,500,000.00 元（其中人民币 357,500,000.00 元为一年内到期的长期借款）；

质押借款系本公司之全资子公司 MTI 向中国农业银行北京经济技术开发区分行借款余额人民币 15,600,000.00 元（其中人民币 0.00 元为一年内到期的长期借款），向兴业银行北京经济技术开发区分行借款余额人民币 349,960,000.00 元（其中人民币 80,000.00 元为一年内到期的长期借款）。

#### 46、 应付债券

##### (1). 应付债券

适用 不适用

(2). 应付债券的具体情况：（不包括划分为金融负债的优先股、永续债等其他金融工具）

适用 不适用

##### (3). 可转换公司债券的说明

适用 不适用

转股权会计处理及判断依据

适用 不适用

##### (4). 划分为金融负债的其他金融工具说明

期末发行在外的优先股、永续债等其他金融工具基本情况

适用 不适用

期末发行在外的优先股、永续债等金融工具变动情况表

适用 不适用

其他金融工具划分为金融负债的依据说明

适用 不适用

其他说明：

适用 不适用

#### 47、 租赁负债

适用 不适用

单位：元 币种：人民币

项目	期末余额	期初余额
租赁负债	192,177,782.12	69,837,381.36
减：一年内到期的非流动负债	16,761,298.36	28,790,819.55
合计	175,416,483.76	41,046,561.81

其他说明：

无

#### 48、 长期应付款

项目列示

适用 不适用

其他说明：

适用 不适用

长期应付款

(1). 按款项性质列示长期应付款

适用 不适用

专项应付款

(2). 按款项性质列示专项应付款

适用 不适用

#### 49、 长期应付职工薪酬

适用 不适用

(1). 长期应付职工薪酬表

适用 不适用

单位：元 币种：人民币

项目	期末余额	期初余额
一、离职后福利-设定受益计划净负债	1,153,120.68	-
二、辞退福利		
三、其他长期福利		

合计	1,153,120.68	-
----	--------------	---

**(2). 设定受益计划变动情况**

设定受益计划义务现值：

适用 不适用

计划资产：

适用 不适用

设定受益计划净负债（净资产）

适用 不适用

设定受益计划的内容及与之相关风险、对公司未来现金流量、时间和不确定性的影响说明：

适用 不适用

设定受益计划重大精算假设及敏感性分析结果说明

适用 不适用

其他说明：

适用 不适用**50、 预计负债**适用 不适用

单位：元 币种：人民币

项目	期末余额	期初余额	形成原因
质保期限长于一年的质保金	43,806,703.02	38,732,037.38	合同约定
租赁复原费	8,157,244.96	7,274,526.45	合同约定
减：将于一年内支付的非流动负债	34,183,808.92	27,417,906.35	
合计	17,780,139.06	18,588,657.48	/

其他说明，包括重要预计负债的相关重要假设、估计说明：

无

**51、 递延收益**

递延收益情况

适用 不适用

单位：元 币种：人民币

项目	期初余额	本期增加	本期减少	期末余额	形成原因
政府补助	200,982,596.81	15,916,069.59	109,312,716.02	107,585,950.38	政府补助
合计	200,982,596.81	15,916,069.59	109,312,716.02	107,585,950.38	/

其他说明：

适用 不适用**52、 其他非流动负债**适用 不适用

**53、 股本**

√适用 □不适用

单位：元 币种：人民币

	期初余额	本次变动增减(+、-)					小计	期末余额
		发行新股	送股	公积金转股	其他			
股份总数	2,660,000,000.00	295,560,000.00					295,560,000.00	2,955,560,000.00

其他说明：

无

**54、 其他权益工具****(1). 期末发行在外的优先股、永续债等其他金融工具基本情况**

□适用 √不适用

**(2). 期末发行在外的优先股、永续债等金融工具变动情况表**

□适用 √不适用

其他权益工具本期增减变动情况、变动原因说明，以及相关会计处理的依据：

□适用 √不适用

其他说明：

□适用 √不适用

**55、 资本公积**

√适用 □不适用

单位：元 币种：人民币

项目	期初余额	本期增加	本期减少	期末余额
股本溢价	1,579,141,079.55	2,047,307,334.94	-	3,626,448,414.49
其他资本公积	74,212,515.33	12,506,902.63	-	86,719,417.96
合计	1,653,353,594.88	2,059,814,237.57	-	3,713,167,832.45

其他说明，包括本期增减变动情况、变动原因说明：

本集团因各项股份支付计划增加其他资本公积 12,506,902.63 元。

**56、 库存股**

□适用 √不适用

**57、 其他综合收益**

√适用 □不适用

单位：元 币种：人民币

项目	期初余额	本期发生金额						期末余额
		本期所得税前发生额	减：前期计入其他综合收益	减：前期计入其他综合收益	减：所得税费用	税后归属于母公司	税后归属于少数	

			当期转 入损益	当期转 入留存 收益			数股 东	
一、不 能重分 类进损 益的其 他综合 收益								
其中： 重新计 量设定 受益计 划变动 额								
权益 法下不 能转损 益的其 他综合 收益								
其他 权益工 具投资 公允价 值变动								
企业 自身信 用风险 公允价 值变动								
二、将 重分类 进损益 的其 他综合 收益	210,551,5 41.76	- 24,459,49 6.75	-	-	-	- 24,459,49 6.75	-	186,092,0 45.01
其中： 权益法 下可转 损益的 其他综 合收益								
其他 债权投 资公允 价值变 动								
金融 资产重								

分类计入其他综合收益的金额								
其他债权投资信用减值准备								
现金流量套期储备								
外币财务报表折算差额	210,551,541.76	-24,459,496.75	-	-	-	-24,459,496.75	-	186,092,045.01
其他综合收益合计	210,551,541.76	-24,459,496.75	-	-	-	-24,459,496.75	-	186,092,045.01

其他说明，包括对现金流量套期损益的有效部分转为被套期项目初始确认金额调整：  
无

#### 58、 专项储备

适用 不适用

#### 59、 盈余公积

适用 不适用

单位：元 币种：人民币

项目	期初余额	本期增加	本期减少	期末余额
法定盈余公积	130,808,311.77	60,255,572.53	-	191,063,884.30
合计	130,808,311.77	60,255,572.53	-	191,063,884.30

盈余公积说明，包括本期增减变动情况、变动原因说明：  
无

#### 60、 未分配利润

适用 不适用

单位：元 币种：人民币

项目	本期	上期
调整前上期末未分配利润	1,260,009,751.70	782,751,352.79
调整期初未分配利润合计数（调增+，调减-）	-	-
调整后期初未分配利润	1,260,009,751.70	782,751,352.79
加：本期归属于母公司所有者的净利润	670,779,306.87	540,802,071.81
减：提取法定盈余公积	60,255,572.53	63,892,235.98
加：其他综合收益结转留存收益	-	348,563.08

期末未分配利润	1,870,533,486.04	1,260,009,751.70
---------	------------------	------------------

调整期初未分配利润明细：

- 1、由于《企业会计准则》及其相关新规定进行追溯调整，影响期初未分配利润0.00 元。
- 2、由于会计政策变更，影响期初未分配利润0.00 元。
- 3、由于重大会计差错更正，影响期初未分配利润0.00 元。
- 4、由于同一控制导致的合并范围变更，影响期初未分配利润0.00 元。
- 5、其他调整合计影响期初未分配利润0.00 元。

## 61、 营业收入和营业成本

### (1). 营业收入和营业成本情况

适用 不适用

单位：元 币种：人民币

项目	本期发生额		上期发生额	
	收入	成本	收入	成本
主营业务	5,076,317,948.58	3,134,509,196.72	4,632,977,839.11	2,900,789,381.73
合计	5,076,317,948.58	3,134,509,196.72	4,632,977,839.11	2,900,789,381.73

### (2). 营业收入、营业成本的分解信息

适用 不适用

其他说明

适用 不适用

### (3). 履约义务的说明

适用 不适用

### (4). 分摊至剩余履约义务的说明

适用 不适用

### (5). 重大合同变更或重大交易价格调整

适用 不适用

其他说明：

无

## 62、 税金及附加

适用 不适用

单位：元 币种：人民币

项目	本期发生额	上期发生额
印花税	1,697,681.15	2,502,910.59
其他	4,280,724.42	4,565,099.32
合计	5,978,405.57	7,068,009.91

其他说明：

无

**63、 销售费用**

√适用 □不适用

单位：元 币种：人民币

项目	本期发生额	上期发生额
职工薪酬	222,062,175.62	183,065,901.59
运费及仓储费	18,228,442.93	18,823,175.95
专业机构服务费	24,469,636.68	18,370,352.67
折旧摊销	13,092,473.12	12,708,417.87
差旅费	10,857,010.61	10,389,786.75
市场费用	17,466,849.90	9,093,114.13
办公费	5,301,121.97	4,846,100.70
水电暖	3,182,959.01	3,445,873.07
股份支付	4,007,971.25	2,555,441.47
维修费用	1,680,019.67	1,847,759.73
租赁及物业费用	1,688,932.24	994,879.95
其他	401,796.86	11,747,360.49
合计	322,439,389.86	277,888,164.37

其他说明：

无

**64、 管理费用**

√适用 □不适用

单位：元 币种：人民币

项目	本期发生额	上期发生额
职工薪酬	143,357,616.34	129,669,190.61
专业机构服务费	63,563,220.75	53,716,513.16
折旧摊销	13,797,444.15	15,066,570.80
存货报废	4,868,281.74	12,915,537.12
办公费	5,264,065.85	4,664,030.62
差旅费	2,555,107.91	3,585,505.99
市场费用	2,969,897.61	641,121.41
水电暖	2,660,319.44	2,304,072.46
租赁及物业费用	419,480.89	296,040.78
股份支付	2,542,887.27	1,202,767.68
维修费用	125,638.10	151,630.54
运费及仓储费	15,888.79	6,994.88
其他	17,321,673.22	11,634,260.46
合计	259,461,522.06	235,854,236.51

其他说明：

无

**65、 研发费用**

√适用 □不适用

单位：元 币种：人民币

项目	本期发生额	上期发生额
职工薪酬	362,358,576.59	359,834,468.73
折旧摊销	151,351,330.08	116,220,346.62

专业机构服务费	82,616,273.81	100,901,367.18
材料费用	75,265,001.22	81,575,721.91
水电暖	16,156,119.48	16,620,665.09
办公费	16,171,284.17	13,170,145.93
差旅费	8,051,009.81	10,015,813.54
市场费用	142,230.46	77,428.95
维修费用	14,966,147.46	11,140,217.92
股份支付	4,071,333.87	2,441,975.97
租赁及物业费用	555,559.67	544,850.88
运费及仓储费	3,234,105.06	1,176,517.81
其他	3,658,487.83	3,174,438.71
合计	738,597,459.51	716,893,959.24

其他说明：

无

#### 66、 财务费用

适用 不适用

单位：元 币种：人民币

项目	本期发生额	上期发生额
利息费用	48,946,817.15	34,229,765.62
汇兑损失/(收益)	4,721,741.71	-8,676,594.50
银行手续费及其他	3,469,063.42	4,352,515.60
利息收入	-41,915,194.57	-49,320,940.15
合计	15,222,427.71	-19,415,253.43

其他说明：

无

#### 67、 其他收益

适用 不适用

单位：元 币种：人民币

按性质分类	本期发生额	上期发生额
政府补助		
—与资产相关	24,595,750.84	4,121,397.69
—与收益相关	84,716,965.18	9,541,236.15
增值税进项加计抵减	3,725,007.03	1,324,686.02
其他	809,121.84	1,458,097.86
合计	113,846,844.89	16,445,417.72

其他说明：

无

#### 68、 投资收益

适用 不适用

#### 69、 净敞口套期收益

适用 不适用

**70、 公允价值变动收益**

√适用 □不适用

单位：元 币种：人民币

产生公允价值变动收益的来源	本期发生额	上期发生额
交易性金融资产	24,998,073.43	36,592,194.66
合计	24,998,073.43	36,592,194.66

其他说明：

无

**71、 信用减值损失**

√适用 □不适用

单位：元 币种：人民币

项目	本期发生额	上期发生额
应收款项坏账损失/(转回)	3,650,401.28	-3,747,915.36
合计	3,650,401.28	-3,747,915.36

其他说明：

无

**72、 资产减值损失**

√适用 □不适用

单位：元 币种：人民币

项目	本期发生额	上期发生额
存货减值损失	54,787,163.85	49,481,054.50
合计	54,787,163.85	49,481,054.50

其他说明：

无

**73、 资产处置收益**

√适用 □不适用

单位：元 币种：人民币

项目	本期发生额	上期发生额
固定资产处置损失	-45,530.10	-294,842.76
合计	-45,530.10	-294,842.76

其他说明：

无

**74、 营业外收入**

营业外收入情况

√适用 □不适用

单位：元 币种：人民币

项目	本期发生额	上期发生额	计入当期非经常性损益的金额
其他	329,948.05	794,789.22	329,948.05
合计	329,948.05	794,789.22	329,948.05

其他说明：

适用 不适用

## 75、 营业外支出

适用 不适用

单位：元 币种：人民币

项目	本期发生额	上期发生额	计入当期非经常性损益的金额
商业和解费用(i)	-	7,170,728.25	-
未决诉讼	-	1,940,949.00	-
对外捐赠	9,947.72		9,947.72
其他	364,431.66	241,843.26	364,431.66
合计	374,379.38	9,353,520.51	374,379.38

其他说明：

(i)因商业原因提前终止某项业务合作协议所产生的和解费用。

## 76、 所得税费用

### (1). 所得税费用表

适用 不适用

单位：元 币种：人民币

项目	本期发生额	上期发生额
当期所得税费用	32,086,453.19	33,473,128.40
递延所得税费用	-22,438,821.15	-61,924,960.24
合计	9,647,632.04	-28,451,831.84

### (2). 会计利润与所得税费用调整过程

适用 不适用

单位：元 币种：人民币

项目	本期发生额
利润总额	680,426,938.91
按法定/适用税率计算的所得税费用	170,106,734.73
子公司适用不同税率的影响	-41,550,932.43
调整以前期间所得税的影响	
非应税收入的影响	
不可抵扣的成本、费用和损失的影响	3,491,065.94
使用前期未确认递延所得税资产的可抵扣亏损或可抵扣暂时性差异的影响	-10,523,822.68
本期未确认递延所得税资产的可抵扣暂时性差异或可抵扣亏损的影响	9,334,384.73
研发费用加计扣除	-94,199,955.97
子公司税收抵免(i)	-36,015,018.12
其他	9,005,175.84
所得税费用	9,647,632.04

其他说明：

√适用 □不适用

(i)该项目为本公司之子公司 Mattson 根据美国税法的规定，向税务机关进行研发税收抵减的申报及就境外已纳税额申请抵免而对当年度所得税费用产生的影响。

## 77、 其他综合收益

√适用 □不适用

详见附注本章节“57、其他综合收益”相关内容。

## 78、 现金流量表项目

### (1). 与经营活动有关的现金

收到的其他与经营活动有关的现金

√适用 □不适用

单位：元 币种：人民币

项目	本期发生额	上期发生额
收到的政府补助	15,916,069.59	26,319,000.00
收到利息收入	34,021,417.38	49,320,940.15
海关保证金退回	8,000,000.00	4,311,664.77
其他	456,704.84	4,914,628.23
合计	58,394,191.81	84,866,233.15

收到的其他与经营活动有关的现金说明：

无

支付的其他与经营活动有关的现金

√适用 □不适用

单位：元 币种：人民币

项目	本期发生额	上期发生额
支付交通差旅费	34,256,498.49	41,930,187.57
支付银行手续费	3,469,063.42	4,352,515.60
支付办公租赁及物业费用	3,093,544.45	2,155,082.14
支付保证金	21,545,750.00	12,313,280.89
其他	32,247,243.84	18,933,622.28
合计	94,612,100.20	79,684,688.48

支付的其他与经营活动有关的现金说明：

无

### (2). 与投资活动有关的现金

收到的重要的投资活动有关的现金

□适用 √不适用

支付的重要的投资活动有关的现金

□适用 √不适用

收到的其他与投资活动有关的现金

√适用 □不适用

单位：元 币种：人民币

项目	本期发生额	上期发生额
保证金退回	12,100,000.00	-
赎回理财产品及货币基金	7,785,118,425.18	8,144,705,817.58
合计	7,797,218,425.18	8,144,705,817.58

收到的其他与投资活动有关的现金说明：

公司赎回理财产品及货币基金发生金额较大，主要由于短期理财产品的循环交易所致。

支付的其他与投资活动有关的现金

√适用 □不适用

单位：元 币种：人民币

项目	本期发生额	上期发生额
购买理财产品及货币基金	8,780,354,334.54	7,706,344,972.28
支付信用证保证金	-	12,100,000.00
其他	-	10,359.52
合计	8,780,354,334.54	7,718,455,331.80

支付的其他与投资活动有关的现金说明：

公司购买理财产品及货币基金发生金额较大，主要由于短期理财产品的循环交易所致。

### (3). 与筹资活动有关的现金

收到的其他与筹资活动有关的现金

√适用 □不适用

单位：元 币种：人民币

项目	本期发生额	上期发生额
收回租赁押金及保证金	11,742,195.45	110,886.16
收到租赁激励款	8,490,355.70	-
合计	20,232,551.15	110,886.16

收到的其他与筹资活动有关的现金说明：

无

支付的其他与筹资活动有关的现金

√适用 □不适用

单位：元 币种：人民币

项目	本期发生额	上期发生额
借款保证金	432,870,000.00	-
偿还租赁负债支付的金额	23,360,373.28	28,486,274.55
支付发行费用	17,679,451.51	15,778,021.78
其他	1,860,656.20	803,533.64
合计	475,770,480.99	45,067,829.97

支付的其他与筹资活动有关的现金说明：

于2024年度及2025年度，本集团支付的与租赁相关的总现金流出分别为34,137,550.05元及26,453,917.73元，除计入筹资活动的偿付租赁负债本金及利息支付的金额以外，其余现金流出均计入经营活动。

筹资活动产生的各项负债变动情况

√适用 □不适用

单位：元 币种：人民币

项目	期初余额	本期增加		本期减少		期末余额
		现金变动	非现金变动	现金变动	非现金变动	

银行借款 (含一年内 到期)	1,561,413,4 59.16	524,000,0 00.00	41,677,988.7 3	1,373,267,1 02.88	91,282.74	753,733,06 2.27
租赁负债 (含一年内 到期)	69,837,381. 36	8,490,355. 70	137,757,650. 06	23,360,373. 28	547,231.72	192,177,78 2.12
合计	1,631,250,8 40.52	532,490,3 55.70	179,435,638. 79	1,396,627,4 76.16	638,514.46	945,910,84 4.39

## (4). 以净额列报现金流量的说明

□适用 √不适用

## (5). 不涉及当期现金收支、但影响企业财务状况或在未来可能影响企业现金流量的重大活动及财务影响

□适用 √不适用

## 79、 现金流量表补充资料

## (1). 现金流量表补充资料

√适用 □不适用

单位：元 币种：人民币

补充资料	本期金额	上期金额
<b>1. 将净利润调节为经营活动现金流量：</b>		
净利润	670,779,306.87	540,802,071.81
加：资产减值准备	54,787,163.85	49,481,054.50
信用减值损失	3,650,401.28	-3,747,915.36
固定资产折旧、油气资产折耗、生产性生物资产折旧	127,105,402.47	97,696,668.52
使用权资产摊销	29,972,233.58	29,817,253.49
无形资产摊销	35,243,353.31	34,453,639.24
长期待摊费用摊销	17,955,863.73	15,207,921.48
处置固定资产、无形资产和其他长期资产的损失（收益以“-”号填列）	45,530.10	294,842.76
固定资产报废损失（收益以“-”号填列）		
公允价值变动损失（收益以“-”号填列）	-24,998,073.43	-36,592,194.66
财务费用（收益以“-”号填列）	44,773,273.93	42,939,983.29
投资损失（收益以“-”号填列）		
递延所得税资产及负债变动	-22,438,821.15	-61,925,864.15
存货的减少（增加以“-”号填列）	7,109,964.90	-636,251,177.29
经营性应收项目的减少（增加以“-”号填列）	-409,942,634.97	-8,270,078.29
经营性应付项目的增加（减少以“-”号填列）	-841,467,462.50	611,210,021.03
其他	12,506,902.63	7,158,497.99
经营活动产生的现金流量净额	-294,917,595.40	682,274,724.36
<b>2. 不涉及现金收支的重大投资和筹资活动：</b>		

债务转为资本		
一年内到期的可转换公司债券		
融资租入固定资产		
当年新增的使用权资产	130,488,821.64	5,442,396.06
<b>3. 现金及现金等价物净变动情况：</b>		
现金的期末余额	2,240,408,034.46	2,705,914,532.61
减：现金的期初余额	-2,705,914,532.61	-1,431,973,374.95
加：现金等价物的期末余额		
减：现金等价物的期初余额		
现金及现金等价物净增加额	-465,506,498.15	1,273,941,157.66

**(2). 本期支付的取得子公司的现金净额**

□适用 √不适用

**(3). 本期收到的处置子公司的现金净额**

□适用 √不适用

**(4). 现金和现金等价物的构成**

√适用 □不适用

单位：元 币种：人民币

项目	期末余额	期初余额
一、现金	2,240,408,034.46	2,705,914,532.61
其中：库存现金	10,171.31	12,970.96
可随时用于支付的银行存款	2,231,249,235.48	2,694,888,233.64
可随时用于支付的其他货币资金	9,148,627.67	11,013,328.01
二、现金等价物		
其中：三个月内到期的债券投资		
三、期末现金及现金等价物余额	2,240,408,034.46	2,705,914,532.61
其中：母公司或集团内子公司使用受限制的现金和现金等价物		

**(5). 使用范围受限但仍作为现金和现金等价物列示的情况**

□适用 √不适用

**(6). 不属于现金及现金等价物的货币资金**

□适用 √不适用

其他说明：

□适用 √不适用

**80、 所有者权益变动表项目注释**

说明对上年期末余额进行调整的“其他”项目名称及调整金额等事项：

□适用 √不适用

## 81、 外币货币性项目

## (1). 外币货币性项目

√适用 □不适用

单位：元

项目	期末外币余额	折算汇率	期末折算人民币 余额
货币资金	-	-	695,770,779.53
其中：美元	79,694,231.79	7.0288	560,154,816.41
欧元	2,568,633.00	8.2355	21,153,977.07
港币	27,931.14	0.9032	25,227.41
韩元	17,729,490,591.84	0.0049	86,874,503.90
新台币	4,266,869.48	0.2238	954,925.39
新加坡币	4,842,580.16	5.4586	26,433,708.06
日元	3,138,639.96	0.0448	140,611.07
加拿大元	6,454.62	5.1142	33,010.22
应收账款	-	-	408,650,422.15
其中：美元	56,224,534.68	7.0288	395,191,009.36
欧元	46,794.00	8.2355	385,371.99
韩元	2,178,263,847.00	0.0049	10,673,492.85
新台币	10,726,309.00	0.2238	2,400,547.95
交易性金融资产	-	-	279,570,102.98
美元	39,774,940.67	7.0288	279,570,102.98
其他应收款	-	-	2,077,643.44
其中：美元	6,253.00	7.0288	43,951.09
欧元	3,800.00	8.2355	31,294.90
新加坡币	18,484.50	5.4586	100,899.49
韩元	384,699,379.59	0.0049	1,885,026.96
法郎	1,860.92	8.8510	16,471.00
应付账款	-	-	185,944,408.35
其中：美元	17,796,241.41	7.0288	125,086,221.62
欧元	7,231,353.50	8.2355	59,553,811.75
韩元	129,781,493.88	0.0049	635,929.32
新加坡币	103,129.95	5.4586	562,945.15
新台币	193,488.65	0.2238	43,302.76
法郎	7,027.20	8.8510	62,197.75
其他应付款	-	-	26,190,279.19
其中：美元	2,941,624.90	7.0288	20,676,093.10
欧元	420,226.04	8.2355	3,460,771.55
新加坡币	64,881.62	5.4586	354,162.81
新台币	7,582,716.18	0.2238	1,697,011.88
日元	49,996.65	0.0448	2,239.85

其他说明：

无

(2). 境外经营实体说明，包括对于重要的境外经营实体，应披露其境外主要经营地、记账本位币及选择依据，记账本位币发生变化的还应披露原因

适用 不适用

子公司名称	主要经营地	记账本位币	记账本位币选择依据
屹唐半导体科技（香港）有限公司	中国香港	美元	主要经营活动币种
Mattson Technology, Inc.	Fremont, California, USA	美元	主要经营活动币种
Mattson International Korea Co.	Seongnam City, South Korea	韩元	主要经营活动币种
Mattson Technology Singapore Pte. Ltd.	Singapore	新加坡元	主要经营活动币种
Mattson Thermal Products GmbH	Dornstadt, Germany	欧元	主要经营活动币种

## 82、 租赁

(1). 作为承租人

适用 不适用

(2). 作为出租人

作为出租人的经营租赁

适用 不适用

作为出租人的融资租赁

适用 不适用

未折现租赁收款额与租赁投资净额的调节表

适用 不适用

未来五年未折现租赁收款额

适用 不适用

(3). 作为生产商或经销商确认融资租赁销售损益

适用 不适用

其他说明

无

## 83、 数据资源

适用 不适用

## 84、 其他

适用 不适用

## 八、研发支出

### 1、 按费用性质列示

适用 不适用

单位：元 币种：人民币

项目	本期发生额	上期发生额
职工薪酬	362,358,576.59	359,834,468.73
折旧摊销	151,351,330.08	116,220,346.62
专业机构服务费	82,616,273.81	100,901,367.18
材料费用	75,265,001.22	81,575,721.91
水电暖	16,156,119.48	16,620,665.09
办公费	16,171,284.17	13,170,145.93
差旅费	8,051,009.81	10,015,813.54
市场费用	142,230.46	77,428.95
维修费用	14,966,147.46	11,140,217.92
股份支付	4,071,333.87	2,441,975.97
租赁及物业费用	555,559.67	544,850.88
运费及仓储费	3,234,105.06	1,176,517.81
其他	3,658,487.83	3,174,438.71
合计	738,597,459.51	716,893,959.24
其中：费用化研发支出	738,597,459.51	716,893,959.24
资本化研发支出	-	-

其他说明：

无

## 2、符合资本化条件的研发项目开发支出

适用 不适用

重要的资本化研发项目

适用 不适用

开发支出减值准备

适用 不适用

其他说明

无

## 3、重要的外购在研项目

适用 不适用

## 九、合并范围的变更

### 1、非同一控制下企业合并

适用 不适用

### 2、同一控制下企业合并

适用 不适用

### 3、反向购买

适用 不适用

#### 4、 处置子公司

本期是否存在丧失子公司控制权的交易或事项

适用 不适用

其他说明：

适用 不适用

是否存在通过多次交易分步处置对子公司投资且在本期丧失控制权的情形

适用 不适用

其他说明：

适用 不适用

#### 5、 其他原因的合并范围变动

说明其他原因导致的合并范围变动（如，新设子公司、清算子公司等）及其相关情况：

适用 不适用

公司名称	报告期内取得和处置子公司方式
屹唐半导体科技（武汉）有限责任公司	注销
武汉亿思特科技有限公司	新设
上海义思特科技有限公司	新设

#### 6、 其他

适用 不适用

## 十、在其他主体中的权益

## 1、在子公司中的权益

## (1). 企业集团的构成

√适用 □不适用

单位：元 币种：人民币

子公司名称	主要经营地	注册资本	注册地	业务性质	持股比例(%)		取得方式
					直接	间接	
屹唐半导体科技(香港)有限公司(原名为 Gene Landing (Hong Kong)Co., Ltd.)	中国香港	500,000 美元	中国香港	销售	100	-	投资设立
Mattson Technology, Inc.	Fremont, California, USA	120,000 美元	Delaware, USA	制造、研发及销售	100	-	非同一控制下企业合并
Mattson Thermal Products GmbH	Dornstadt, Germany	515,000 欧元	Dornstadt, Germany	制造、研发	-	100	非同一控制下企业合并
Mattson International Korea Co.	Seongnam City, South Korea	382,000,000 韩元	Seongnam City, South Korea	安装、维护及客服等	-	100	非同一控制下企业合并
Mattson Technology Products Japan KK	Tokyo, Japan	10,000 日元	Tokyo, Japan	安装、维护及客服等	-	100	非同一控制下企业合并
Mattson Technology Singapore Pte. Ltd.	Singapore	11,334,880 新加坡元	Singapore	安装、维护等	-	100	非同一控制下企业合并
Mattson International France Sarl	Paris, France	50,000 欧元	Paris, France	无实质业务	-	100	非同一控制下企业合并
Mattson International GmbH	Dornstadt, Germany	350,000 德国马克	Dornstadt, Germany	销售、客服等	-	100	非同一控制下企业合并

Mattson International, Inc.	Delaware, USA	10 欧元	Delaware, USA	控股、无实质业务	-	100	非同一控制下企业合并
Mattson Technology Canada, Inc.	British Columbia	—	British Columbia	无实质业务	-	100	非同一控制下企业合并
Mattson Wet Products, Inc.	Pennsylvania, USA	—	Pennsylvania, USA	无实质业务	-	100	非同一控制下企业合并
Mattson Technology Israel, Ltd.	Israel	100 以色列新谢克尔	Israel	无实质业务	-	100	非同一控制下企业合并
Mattson Technology Cayman Holdings Ltd.	Grand Cayman	50,000 美元	Grand Cayman	控股、无实质业务	-	100	非同一控制下企业合并
Mattson Technology Holding GmbH	Frankfurt, Germany	25,000 欧元	Frankfurt, Germany	控股、无实质业务	-	100	非同一控制下企业合并
美商得升贸易（上海）有限公司	中国大陆	200,000 美元	中国上海	销售、客服	-	100	非同一控制下企业合并
EST - HK SEA PTE. LTD. (原名为 Mattson Est Southeast Asia Pte. Ltd.)	Singapore	1 新加坡元	Singapore	暂无实质性业务	-	100	投资设立
屹唐半导体科技（北京）有限责任公司	中国大陆	1,000,000 元人民币	中国北京	研发、销售等	100	-	投资设立
屹唐半导体科技（武汉）有	中国大陆	1,000,000 元人民币	中国湖北武汉	已注销	—	—	投资设立

限责任公司							
武汉亿思特科技有限公司	中国大陆	1,000,000元人民币	中国湖北武汉	销售	-	100	投资设立
上海义思特科技有限公司	中国大陆	1,000,000元人民币	中国上海	销售	-	100	投资设立

在子公司的持股比例不同于表决权比例的说明：

无

持有半数或以下表决权但仍控制被投资单位、以及持有半数以上表决权但不控制被投资单位的依据：

无

对于纳入合并范围的重要的结构化主体，控制的依据：

无

确定公司是代理人还是委托人的依据：

无

其他说明：

无

## (2). 重要的非全资子公司

适用 不适用

## (3). 重要非全资子公司的主要财务信息

适用 不适用

## (4). 使用企业集团资产和清偿企业集团债务的重大限制

适用 不适用

## (5). 向纳入合并财务报表范围的结构化主体提供的财务支持或其他支持

适用 不适用

其他说明：

适用 不适用

## 2、 在子公司的所有者权益份额发生变化且仍控制子公司的交易

适用 不适用

**3、在合营企业或联营企业中的权益**

□适用 √不适用

**4、重要的共同经营**

□适用 √不适用

**5、在未纳入合并财务报表范围的结构化主体中的权益**

未纳入合并财务报表范围的结构化主体的相关说明：

□适用 √不适用

**6、其他**

□适用 √不适用

**十一、政府补助****1、报告期末按应收金额确认的政府补助**

□适用 √不适用

未能在预计时点收到预计金额的政府补助的原因

□适用 √不适用

**2、涉及政府补助的负债项目**

√适用 □不适用

单位：元 币种：人民币

财务报表项目	期初余额	本期新增补助金额	本期计入营业外收入金额	本期转入其他收益	本期其他变动	期末余额	与资产/收益相关
递延收益	18,800,000.00	-	-	1,202,189.10	-	17,597,810.90	与资产相关
递延收益	-	15,916,069.59	-	15,916,069.59	-	-	与收益相关
递延收益	182,182,596.81	-	-	92,194,457.33	-	89,988,139.48	与资产及收益相关
合计	200,982,596.81	15,916,069.59	-	109,312,716.02	-	107,585,950.38	/

**3、计入当期损益的政府补助**

√适用 □不适用

单位：元 币种：人民币

类型	本期发生额	上期发生额
与资产相关	24,595,750.84	4,121,397.69
与收益相关	84,716,965.18	9,541,236.15
合计	109,312,716.02	13,662,633.84

其他说明：

无

## 十二、与金融工具相关的风险

### 1、金融工具的风险

适用 不适用

### 2、套期

#### (1). 公司开展套期业务进行风险管理

适用 不适用

其他说明

适用 不适用

#### (2). 公司开展符合条件套期业务并应用套期会计

适用 不适用

其他说明

适用 不适用

#### (3). 公司开展套期业务进行风险管理、预期能够实现风险管理目标但未应用套期会计

适用 不适用

其他说明

适用 不适用

### 3、金融资产转移

#### (1). 转移方式分类

适用 不适用

#### (2). 因转移而终止确认的金融资产

适用 不适用

#### (3). 继续涉入的转移金融资产

适用 不适用

其他说明

适用 不适用

## 十三、公允价值的披露

### 1、以公允价值计量的资产和负债的期末公允价值

适用 不适用

单位：元 币种：人民币

项目	期末公允价值			合计
	第一层次公允价值计量	第二层次公允价值计量	第三层次公允价值计量	

<b>一、持续的公允价值计量</b>				
(一) 交易性金融资产			1,329,859,007.09	1,329,859,007.09
1.以公允价值计量且变动计入当期损益的金融资产			1,329,859,007.09	1,329,859,007.09
(1) 理财产品			1,050,288,904.11	1,050,288,904.11
(2) 非保本浮动收益的货币基金			279,570,102.98	279,570,102.98
<b>持续以公允价值计量的资产总额</b>			<b>1,329,859,007.09</b>	<b>1,329,859,007.09</b>

**2、持续和非持续第一层次公允价值计量项目市价的确定依据**

适用 不适用

**3、持续和非持续第二层次公允价值计量项目，采用的估值技术和重要参数的定性及定量信息**

适用 不适用

**4、持续和非持续第三层次公允价值计量项目，采用的估值技术和重要参数的定性及定量信息**

适用 不适用

对于不在活跃市场上交易的金融工具，本集团采用估值技术确定其公允价值。所使用的估值模型主要为现金流量折现模型和市场可比公司模型等。估值技术的输入值主要包括无风险利率、基准利率、汇率、信用点差、流动性溢价、税息折旧及摊销前利润乘数、缺乏流动性折价等。

**5、持续的第三层次公允价值计量项目，期初与期末账面价值间的调节信息及不可观察参数敏感性分析**

适用 不适用

**6、持续的公允价值计量项目，本期内发生各层级之间转换的，转换的原因及确定转换时点的政策**

适用 不适用

**7、本期内发生的估值技术变更及变更原因**

适用 不适用

**8、不以公允价值计量的金融资产和金融负债的公允价值情况**

适用 不适用

**9、其他**

适用 不适用

## 十四、 关联方及关联交易

### 1、 本企业的母公司情况

√适用 □不适用

单位：万元 币种：人民币

母公司名称	注册地	业务性质	注册资本	母公司对本企业的持股比例(%)	母公司对本企业的表决权比例(%)
屹唐盛龙	中国北京	投资	260,000.00	40.549	40.549

本企业的母公司情况的说明

亦庄国投为本公司最终控制方下属企业，为本公司间接控股股东，持有屹唐盛龙 100%财产份额。本企业最终控制方是北京经济技术开发区财政国资局。

其他说明：

无

### 2、 本企业的子公司情况

本企业子公司的情况详见附注“十 1、在子公司中的权益”。

√适用 □不适用

无

### 3、 本企业合营和联营企业情况

本企业重要的合营或联营企业详见附注

□适用 √不适用

本期与本公司发生关联方交易，或前期与本公司发生关联方交易形成余额的其他合营或联营企业情况如下

□适用 √不适用

其他说明

□适用 √不适用

### 4、 其他关联方情况

√适用 □不适用

其他关联方名称	其他关联方与本企业关系
客户 DD	受同一最终控制方控制
北京亦庄国际人力资源有限责任公司（以下简称“亦庄人力资源”）	本公司原监事之配偶担任董事及高级管理人员
北京亦庄国际融资租赁有限公司（以下简称“亦庄融资租赁”）	受同一最终控制方控制
客户 EE	本公司董事担任董事；本公司间接控股股东董事担任董事
客户 II	本公司间接控股股东董事担任董事
公司 JJ	本公司董事担任董事
客户 MM	本公司董事担任董事
客户 QQ	本公司间接控股股东董事担任董事
客户 RR	本公司董事担任董事

其他说明

无

## 5、关联交易情况

### (1). 购销商品、提供和接受劳务的关联交易

采购商品/接受劳务情况表

适用 不适用

单位：元 币种：人民币

关联方	关联交易内容	本期发生额	获批的交易额度（如适用）	是否超过交易额度（如适用）	上期发生额
公司 JJ	采购设备	13,176,991.15	不适用	不适用	-
亦庄人力资源	接受劳务	8,632,831.30	不适用	不适用	5,997,768.31

出售商品/提供劳务情况表

适用 不适用

单位：元 币种：人民币

关联方	关联交易内容	本期发生额	上期发生额
客户 EE	销售货物	379,756,657.32	549,198,551.08
客户 II	销售货物	140,690,656.16	107,602,274.88
客户 DD	销售货物	27,033,091.87	709,979.93
客户 QQ	销售货物	5,742,211.72	2,799,376.19
客户 MM	销售货物	3,519,165.16	1,370,894.90

购销商品、提供和接受劳务的关联交易说明

适用 不适用

### (2). 关联受托管理/承包及委托管理/出包情况

本公司受托管理/承包情况表：

适用 不适用

关联托管/承包情况说明

适用 不适用

本公司委托管理/出包情况表

适用 不适用

关联管理/出包情况说明

适用 不适用

### (3). 关联租赁情况

本公司作为出租方：

适用 不适用

本公司作为承租方：

适用 不适用

关联租赁情况说明

适用 不适用

**(4). 关联担保情况**

本公司作为担保方

适用 不适用

本公司作为被担保方

适用 不适用

关联担保情况说明

适用 不适用**(5). 关联方资金拆借**适用 不适用**(6). 关联方资产转让、债务重组情况**适用 不适用**(7). 关键管理人员报酬**适用 不适用

单位：元 币种：人民币

项目	本期发生额	上期发生额
关键管理人员报酬	34,198,455.54	41,743,540.68

**(8). 其他关联交易**适用 不适用**6、 应收、应付关联方等未结算项目情况****(1). 应收项目**适用 不适用

单位：元 币种：人民币

项目名称	关联方	期末余额		期初余额	
		账面余额	坏账准备	账面余额	坏账准备
应收账款	客户EE	14,391,809.89	143,918.10	12,074,609.95	328,205.51
应收账款	客户II	1,074,859.70	10,748.60	987,105.12	9,871.05
应收账款	客户QQ	161,838.40	1,618.38	269,203.57	2,692.04
应收账款	亦庄融资租赁	-	-	2,171,973.00	1,085,986.50
应收账款	客户DD	-	-	1,461,082.48	543,862.04
其他非流动资产	公司JJ	-	-	4,467,000.00	-

**(2). 应付项目**适用 不适用

单位：元 币种：人民币

项目名称	关联方	期末账面余额	期初账面余额
其他应付款	公司JJ	1,489,000.00	-
其他应付款	亦庄人力资源	994,384.67	543,757.86
合同负债	客户II	41,862,523.97	42,237,940.29

合同负债	客户RR	39,473,740.80	-
合同负债	客户EE	52,341,913.75	94,619,835.26
合同负债	客户DD	538,205.00	21,599,932.50
合同负债	客户MM	-	3,522,616.12

## (3). 其他项目

□适用 √不适用

## 7、关联方承诺

□适用 √不适用

## 8、其他

□适用 √不适用

## 十五、 股份支付

## 1、 各项权益工具

## (1). 明细情况

√适用 □不适用

数量单位：权益工具份数 金额单位：元 币种：人民币

授予对象类别	本期授予		本期行权		本期解锁		本期失效/作废	
	数量	金额	数量	金额	数量	金额	数量	金额
员工	192,845.00	8,963,946.17	-	-	314,040.70	12,649,315.71	88,648.00	3,062,202.39
合计	192,845.00	8,963,946.17	-	-	314,040.70	12,649,315.71	88,648.00	3,062,202.39

## (2). 期末发行在外的股票期权或其他权益工具

□适用 √不适用

## 2、 以权益结算的股份支付情况

□适用 √不适用

## 3、 以现金结算的股份支付情况

□适用 √不适用

## 4、 本期股份支付费用

√适用 □不适用

单位：元 币种：人民币

授予对象类别	以权益结算的股份支付费用	以现金结算的股份支付费用
员工	12,506,902.63	-
合计	12,506,902.63	-

其他说明

无

**5、 股份支付的修改、终止情况**

□适用 √不适用

**6、 其他**

□适用 √不适用

**十六、 承诺及或有事项****1、 重要承诺事项**

√适用 □不适用

资产负债表日存在的对外重要承诺、性质、金额  
无

**2、 或有事项****(1). 资产负债表日存在的重要或有事项**

□适用 √不适用

**(2). 公司没有需要披露的重要或有事项，也应予以说明：**

□适用 √不适用

**3、 其他**

□适用 √不适用

**十七、 资产负债表日后事项****1、 重要的非调整事项**

□适用 √不适用

**2、 利润分配情况**

√适用 □不适用

单位：元 币种：人民币

拟分配的利润或股利	80,686,788.00 元
经审议批准宣告发放的利润或股利	80,686,788.00 元

公司拟向全体股东每 10 股派发现金红利 0.273 元（含税）。截至 2026 年 3 月 31 日，公司总股本为 2,955,560,000 股，以此计算合计拟派发现金红利 80,686,788.00 元（含税）。上述事项已经董事会审议通过，尚需提交股东会审议。于资产负债表日后提议派发的现金股利并未在资产负债表日确认为负债。

**3、 销售退回**

□适用 √不适用

**4、 其他资产负债表日后事项说明**

□适用 √不适用

## 十八、 其他重要事项

### 1、 前期会计差错更正

适用 不适用

### 2、 重要债务重组

适用 不适用

### 3、 资产置换

#### (1). 非货币性资产交换

适用 不适用

#### (2). 其他资产置换

适用 不适用

### 4、 年金计划

适用 不适用

### 5、 终止经营

适用 不适用

### 6、 分部信息

#### (1). 报告分部的确定依据与会计政策

适用 不适用

本集团以内部组织结构、管理要求、内部报告制度为依据确定经营分部，以经营分部为基础确定报告分部并披露分部信息。

经营分部是指本集团内同时满足下列条件的组成部分：（1）该组成部分能够在日常活动中产生收入、发生费用；（2）本集团管理层能够定期评价该组成部分的经营成果，以决定向其配置资源、评价其业绩；（3）本集团能够取得该组成部分的财务状况、经营成果和现金流量等有关会计信息。如果两个或多个经营分部具有相似的经济特征，并且满足一定条件的，则可合并为一个经营分部。

#### (2). 报告分部的财务信息

适用 不适用

#### (3). 公司无报告分部的，或者不能披露各报告分部的资产总额和负债总额的，应说明原因

适用 不适用

本集团根据内部组织结构、管理要求以及内部报告制度将本集团业务确定为一个经营分部进行分析评价。

#### (4). 其他说明

适用 不适用

## 7、其他对投资者决策有影响的重要交易和事项

□适用 √不适用

## 8、其他

□适用 √不适用

## 十九、母公司财务报表主要项目注释

## 1、应收账款

## (1). 按账龄披露

√适用 □不适用

单位：元 币种：人民币

账龄	期末账面余额	期初账面余额
1年以内（含1年）	325,582,301.06	143,402,713.34
其中：6个月以内	234,445,937.11	131,120,933.07
6个月至1年	91,136,363.95	12,281,780.27
1至2年	20,937,332.21	53,487,597.79
2至3年	45,311,293.38	160,225,258.60
3年以上	284,534,840.01	143,528,991.28
合计	676,365,766.66	500,644,561.01

## (2). 按坏账计提方法分类披露

√适用 □不适用

单位：元 币种：人民币

类别	期末余额					期初余额				
	账面余额		坏账准备		账面价值	账面余额		坏账准备		账面价值
	金额	比例(%)	金额	计提比例(%)		金额	比例(%)	金额	计提比例(%)	
按组合计提坏账准备	676,365,766.66	100.00	40,103.83	0.01	676,325,662.83	500,644,561.01	100.00	1,660,447.38	0.33	498,984,113.63
其中：										
集团内关联方组合	672,355,383.96	99.41	-		672,355,383.96	494,403,558.28	98.75	-	-	494,403,558.28
账龄组合	4,010,382.70	0.59	40,103.83	1.00	3,970,278.87	6,241,002.73	1.25	1,660,447.38	26.61	4,580,555.35
合计	676,365,766.66	/	40,103.83	/	676,325,662.83	500,644,561.01	/	1,660,447.38	/	498,984,113.63

按单项计提坏账准备：

□适用 √不适用

按组合计提坏账准备：

√适用 □不适用

组合计提项目：账龄组合

单位：元 币种：人民币

名称	期末余额		
	账面余额	坏账准备	计提比例 (%)
6个月以内	4,010,382.70	40,103.83	1.00
合计	4,010,382.70	40,103.83	1.00

按组合计提坏账准备的说明：

适用 不适用

按预期信用损失一般模型计提坏账准备

适用 不适用

各阶段划分依据和坏账准备计提比例

无

对本期发生损失准备变动的应收账款账面余额显著变动的情况说明：

适用 不适用

### (3). 坏账准备的情况

适用 不适用

单位：元 币种：人民币

类别	期初余额	本期变动金额				期末余额
		计提	收回或转回	转销或核销	其他变动	
应收账款坏账准备	1,660,447.38	276,657.53	1,897,001.08	-	-	40,103.83
合计	1,660,447.38	276,657.53	1,897,001.08	-	-	40,103.83

其中本期坏账准备收回或转回金额重要的：

适用 不适用

其他说明

无

### (4). 本期实际核销的应收账款情况

适用 不适用

其中重要的应收账款核销情况

适用 不适用

### (5). 按欠款方归集的期末余额前五名的应收账款和合同资产情况

适用 不适用

单位：元 币种：人民币

单位名称	应收账款期末余额	合同资产期末余额	应收账款和合同资产期末余额	占应收账款和合同资产期末余额合计数的比例 (%)	坏账准备期末余额
余额前五名的应收账款和合同资产总额	674,960,980.38		674,960,980.38	99.80	26,055.96
合计	674,960,980.38	-	674,960,980.38	99.80	26,055.96

其他说明

无

其他说明：

适用 不适用

## 2、其他应收款

项目列示

适用 不适用

单位：元 币种：人民币

项目	期末余额	期初余额
应收利息		
应收股利		
其他应收款	27,886,387.20	17,950,863.92
合计	27,886,387.20	17,950,863.92

其他说明：

适用 不适用

### 应收利息

#### (1). 应收利息分类

适用 不适用

#### (2). 重要逾期利息

适用 不适用

#### (3). 按坏账计提方法分类披露

适用 不适用

按单项计提坏账准备：

适用 不适用

按单项计提坏账准备的说明：

适用 不适用

按组合计提坏账准备：

适用 不适用

按预期信用损失一般模型计提坏账准备

适用 不适用

各阶段划分依据和坏账准备计提比例

无

对本期发生损失准备变动的应收利息账面余额显著变动的情况说明：

适用 不适用

#### (4). 坏账准备的情况

适用 不适用

其中本期坏账准备收回或转回金额重要的：

适用 不适用

其他说明：

无

**(5). 本期实际核销的应收利息情况**

适用 不适用

其中重要的应收利息核销情况

适用 不适用

核销说明：

适用 不适用

其他说明：

适用 不适用

**应收股利**

**(6). 应收股利**

适用 不适用

**(7). 重要的账龄超过 1 年的应收股利**

适用 不适用

**(8). 按坏账计提方法分类披露**

适用 不适用

按单项计提坏账准备：

适用 不适用

按单项计提坏账准备的说明：

适用 不适用

按组合计提坏账准备：

适用 不适用

按预期信用损失一般模型计提坏账准备

适用 不适用

各阶段划分依据和坏账准备计提比例

无

对本期发生损失准备变动的应收股利账面余额显著变动的情况说明：

适用 不适用

**(9). 坏账准备的情况**

适用 不适用

其中本期坏账准备收回或转回金额重要的：

适用 不适用

其他说明：

无

(10). 本期实际核销的应收股利情况

适用 不适用

其中重要的应收股利核销情况

适用 不适用

核销说明：

适用 不适用

其他说明：

适用 不适用

其他应收款

(11). 按账龄披露

适用 不适用

单位：元 币种：人民币

账龄	期末账面余额	期初账面余额
1年以内（含1年）	10,872,609.32	1,872,368.00
其中：6个月以内	10,750,753.92	1,655,426.50
6个月至1年	121,855.40	216,941.50
1至2年	1,562,155.32	426,130.52
2至3年	209,182.20	94,875.00
3年以上	15,242,440.36	15,557,490.40
合计	27,886,387.20	17,950,863.92

(12). 按款项性质分类情况

适用 不适用

单位：元 币种：人民币

款项性质	期末账面余额	期初账面余额
应收关联方	16,715,093.51	16,889,963.72
押金及保证金	11,121,293.69	873,900.20
员工备用金	50,000.00	187,000.00
合计	27,886,387.20	17,950,863.92

(13). 坏账准备计提情况

适用 不适用

各阶段划分依据和坏账准备计提比例

无

对本期发生损失准备变动的其他应收款账面余额显著变动的情况说明：

适用 不适用

本期坏账准备计提金额以及评估金融工具的信用风险是否显著增加的采用依据：

适用 不适用

## (14). 坏账准备的情况

适用 不适用

其中本期坏账准备转回或收回金额重要的：

适用 不适用

其他说明

无

## (15). 本期实际核销的其他应收款情况

适用 不适用

其中重要的其他应收款核销情况：

适用 不适用

其他应收款核销说明：

适用 不适用

## (16). 按欠款方归集的期末余额前五名的其他应收款情况

适用 不适用

单位：元 币种：人民币

单位名称	期末余额	占其他应收款 期末余额合计 数的比例(%)	款项的性 质	账龄	坏账准备 期末余额
其他应收款 1	15,153,875.32	54.34	往来款项	六个月以内及 三年以上	-
其他应收款 2	10,545,750.00	37.82	保证金	六个月以内	-
其他应收款 3	1,561,218.19	5.60	往来款项	六个月至一年 及一至二年	-
其他应收款 4	250,000.00	0.90	保证金	二至三年及三 年以上	-
其他应收款 5	105,000.00	0.38	保证金	一至二年及二 至三年	-
合计	27,615,843.51	99.04	/	/	-

## (17). 因资金集中管理而列报于其他应收款

适用 不适用

其他说明：

适用 不适用

## 3、长期股权投资

适用 不适用

单位：元 币种：人民币

项目	期末余额			期初余额		
	账面余额	减值 准备	账面价值	账面余额	减值 准备	账面价值

对子公司投资	2,599,213,791.12	-	2,599,213,791.12	2,590,693,827.72	-	2,590,693,827.72
对联营、合营企业投资						
合计	2,599,213,791.12	-	2,599,213,791.12	2,590,693,827.72	-	2,590,693,827.72

## (1). 对子公司投资

√适用 □不适用

单位：元 币种：人民币

被投资单位	期初余额 (账面价值)	减值准备 期初余额	本期增减变动				期末余额 (账面价值)	减值准备 期末余额
			追加投资	减少投资	计提减值准备	其他		
Mattson	2,467,549,841.52					8,519,963.40	2,476,069,804.92	
屹唐半导体科技(香港)有限公司	122,143,986.20					-	122,143,986.20	
屹唐半导体科技(北京)有限责任公司	1,000,000.00					-	1,000,000.00	
合计	2,590,693,827.72					8,519,963.40	2,599,213,791.12	

## (2). 对联营、合营企业投资

□适用 √不适用

## (3). 长期股权投资的减值测试情况

□适用 √不适用

其他说明：  
无

## 4. 营业收入和营业成本

## (1). 营业收入和营业成本情况

√适用 □不适用

单位：元 币种：人民币

项目	本期发生额		上期发生额	
	收入	成本	收入	成本
主营业务	3,227,907,711.01	1,940,878,288.90	2,626,129,266.20	1,428,475,334.44
合计	3,227,907,711.01	1,940,878,288.90	2,626,129,266.20	1,428,475,334.44

## (2). 营业收入、营业成本的分解信息

□适用 √不适用

其他说明

适用 不适用

(3). 履约义务的说明

适用 不适用

(4). 分摊至剩余履约义务的说明

适用 不适用

(5). 重大合同变更或重大交易价格调整

适用 不适用

其他说明：

无

5、投资收益

适用 不适用

单位：元 币种：人民币

项目	本期发生额	上期发生额
子公司借款利息收入	1,910,487.12	19,236,710.33
合计	1,910,487.12	19,236,710.33

其他说明：

无

6、其他

适用 不适用

二十、 补充资料

1、 当期非经常性损益明细表

适用 不适用

单位：元 币种：人民币

项目	金额	说明
非流动性资产处置损益，包括已计提资产减值准备的冲销部分	-45,530.10	
计入当期损益的政府补助，但与公司正常经营业务密切相关、符合国家政策规定、按照确定的标准享有、对公司损益产生持续影响的政府补助除外	108,096,346.42	
除同公司正常经营业务相关的有效套期保值业务外，非金融企业持有金融资产和金融负债产生的公允价值变动损益以及处置金融资产和金融负债产生的损益	24,998,073.43	
计入当期损益的对非金融企业收取的资金占用费		
委托他人投资或管理资产的损益		
对外委托贷款取得的损益		
因不可抗力因素，如遭受自然灾害而产生的各		

项资产损失		
单独进行减值测试的应收款项减值准备转回		
企业取得子公司、联营企业及合营企业的投资成本小于取得投资时应享有被投资单位可辨认净资产公允价值产生的收益		
同一控制下企业合并产生的子公司期初至合并日的当期净损益		
非货币性资产交换损益		
债务重组损益		
企业因相关经营活动不再持续而发生的一次性费用，如安置职工的支出等		
因税收、会计等法律、法规的调整对当期损益产生的一次性影响		
因取消、修改股权激励计划一次性确认的股份支付费用		
对于现金结算的股份支付，在可行权日之后，应付职工薪酬的公允价值变动产生的损益		
采用公允价值模式进行后续计量的投资性房地产公允价值变动产生的损益		
交易价格显失公允的交易产生的收益		
与公司正常经营业务无关的或有事项产生的损益		
受托经营取得的托管费收入		
除上述各项之外的其他营业外收入和支出	63,797.02	
其他符合非经常性损益定义的损益项目		
减：所得税影响额	3,040,257.08	
少数股东权益影响额（税后）		
合计	130,072,429.69	

对公司将《公开发行证券的公司信息披露解释性公告第1号——非经常性损益》未列举的项目认定为非经常性损益项目且金额重大的，以及将《公开发行证券的公司信息披露解释性公告第1号——非经常性损益》中列举的非经常性损益项目界定为经常性损益的项目，应说明原因。

适用 不适用

其他说明

适用 不适用

## 2、净资产收益率及每股收益

适用 不适用

报告期利润	加权平均净资产收益率（%）	每股收益	
		基本每股收益	稀释每股收益
归属于公司普通股股东的净利润	9.05	0.24	0.24
扣除非经常性损益后归属于公司普通股股东的净利润	7.29	0.19	0.19

## 3、境内外会计准则下会计数据差异

适用 不适用

#### 4、其他

适用 不适用

董事长：张文冬

董事会批准报送日期：2026年4月27日

#### 修订信息

适用 不适用