

证券代码：920195

证券简称：三祥科技

公告编号：2026-009

SUNSONG

三祥科技

920195

青岛三祥科技股份有限公司

QingDao Sunsong Co.,Ltd.



年度报告

2025

公司年度大事记

- 1、2025 年 4 月，荣获第七届国际管路制造与应用大会金鼎奖·“年度优秀汽车管路零部件供应商”称号；
- 2、2025 年 6 月，公司荣获“青岛市创新型中小企业”称号；
- 3、2025 年 9 月，公司荣获“第八届国际管路先进智造及应用技术年会金麟奖·流体管路系统科技创新奖”
- 4、2025 年 10 月，公司荣获“胶管行业 TOP10”称号；
- 5、2025 年 10 月，公司荣获中国证券报上市公司高质量发展论坛“金牛小巨人奖”；
- 6、2025 年 11 月，公司荣获“2025 年青岛市民营领军标杆企业”称号；
- 7、2025 年 12 月，公司荣获宁波吉润汽车部件有限公司“2025 年度优秀供应商”称号；
- 8、2025 年 12 月，公司荣获上汽通用东岳汽车有限公司“2025 年度优秀合作伙伴”称号。

目录

第一节	重要提示、目录和释义	4
第二节	公司概况	6
第三节	会计数据和财务指标	8
第四节	管理层讨论与分析	12
第五节	重大事件	35
第六节	股份变动及股东情况	40
第七节	融资与利润分配情况	45
第八节	董事、高级管理人员及员工情况	50
第九节	行业信息	56
第十节	公司治理、内部控制和投资者保护	57
第十一节	财务会计报告	71
第十二节	备查文件目录	168

第一节 重要提示、目录和释义

【声明】

公司董事、高级管理人员保证本报告所载资料不存在虚假记载、误导性陈述或者重大遗漏，并对其内容的真实性、准确性和完整性承担个别及连带责任。

公司负责人魏增祥、主管会计工作负责人孙若江及会计机构负责人（会计主管人员）孙若江保证年度报告中财务报告的真实、准确、完整。

中兴华会计师事务所（特殊普通合伙）对公司出具了标准无保留意见的审计报告。

本年度报告涉及未来计划等前瞻性陈述，不构成公司对投资者的实质承诺，投资者及相关人士均应对此保持足够的风险认识，并且应当理解计划、预测与承诺之间的差异。

事项	是或否
是否存在公司董事、高级管理人员对年度报告内容存在异议或无法保证其真实、准确、完整	<input type="checkbox"/> 是 <input checked="" type="checkbox"/> 否
是否存在未出席董事会审议年度报告的董事	<input type="checkbox"/> 是 <input checked="" type="checkbox"/> 否
是否存在未按要求披露的事项	<input type="checkbox"/> 是 <input checked="" type="checkbox"/> 否

【重大风险提示】

1、是否存在退市风险

是 否

2、本期重大风险是否发生重大变化

是 否

公司在本报告“第四节 管理层讨论与分析”之“四、风险因素”部分分析了公司的重大风险因素，敬请投资者注意阅读。

释义

释义项目		释义
公司、本公司、三祥科技	指	青岛三祥科技股份有限公司
金泰达	指	青岛新金泰达经济信息咨询有限公司
安盛和	指	青岛安盛和经济信息咨询有限公司
海纳兆业	指	青岛海纳兆业经济信息咨询企业（有限合伙）
恒业海盛	指	青岛恒业海盛经济信息咨询企业（有限合伙）
三祥金属	指	青岛三祥金属制造有限公司
三祥北美	指	三祥北美股份有限公司（Sungsong North America Inc.）
Holding、三祥控股	指	三祥控股股份有限公司（Sungsong Holding, Inc.）
Harco	指	哈克制造集团有限责任公司（Harco Manufacturing Group, LLC.）
三祥泰国	指	三祥泰国有限公司
三祥机械	指	青岛三祥机械制造有限公司
《公司法》	指	《中华人民共和国公司法》
《证券法》	指	《中华人民共和国证券法》
《公司章程》	指	《青岛三祥科技股份有限公司章程》
北交所	指	北京证券交易所
保荐机构	指	长江证券承销保荐有限公司
元、万元	指	人民币元、人民币万元
报告期、本报告期、本年度	指	2025年1月1日-2025年12月31日
报告期末	指	2025年12月31日

第二节 公司概况

一、 基本信息

证券简称	三祥科技
证券代码	920195
公司中文全称	青岛三祥科技股份有限公司
英文名称及缩写	QingDao Sunsong Co., Ltd.
法定代表人	魏增祥

二、 联系方式

董事会秘书姓名	薛艳艳
联系地址	山东省青岛市黄岛区王台镇环台北路 995 号
电话	0532-83113737
传真	0532-83113911
董秘邮箱	xyy@sun-song.cn
公司网址	www.sun-song.cn
办公地址	山东省青岛市黄岛区王台镇环台北路 995 号
邮政编码	266425
公司邮箱	xyy@sun-song.cn

三、 信息披露及备置地点

公司年度报告	2025 年年度报告
公司披露年度报告的证券交易所网站	www.bse.cn
公司披露年度报告的媒体名称及网址	《中国证券报》(www.cs.com.cn)、《证券日报》(www.zqrb.cn)
公司年度报告备置地	公司董事会秘书办公室

四、 企业信息

公司股票上市交易所	北京证券交易所
上市时间	2022 年 12 月 30 日
行业分类	制造业(C)-专用、通用及交通运输设备(CG)-汽车制造业(CG36)-汽车零部件及配件制造(CG367)
主要产品与服务项目	公司主要从事车用胶管及其总成的研发、生产和销售,为整车厂商及其零部件配套厂商、售后零部件供应商等供应车用胶管及总成产品。
普通股总股本(股)	98,030,000

优先股总股本（股）	0
控股股东	青岛新金泰达经济信息咨询有限公司
实际控制人及其一致行动人	实际控制人为魏增祥，一致行动人为李桂华、魏杰、青岛恒业海盛经济信息咨询企业（有限合伙）、青岛海纳兆业经济信息咨询企业（有限合伙）

五、 注册变更情况

适用 不适用

六、 中介机构

公司聘请的会计师事务所	名称	中兴华会计师事务所（特殊普通合伙）
	办公地址	北京市丰台区丽泽路 20 号丽泽 SOHO B 座 20 层
	签字会计师姓名	李江山、莫迪
报告期内履行持续督导职责的保荐机构	名称	长江证券承销保荐有限公司
	办公地址	上海市浦东新区世纪大道 1198 号世纪汇一座 28 层
	保荐代表人姓名	丁梓、李利刚
	持续督导的期间	2022 年 12 月 30 日 - 2025 年 12 月 30 日

七、 自愿披露

适用 不适用

八、 报告期后更新情况

适用 不适用

第三节 会计数据和财务指标

一、 盈利能力

单位：元

	2025 年	2024 年	本年比上年 增减%	2023 年
营业收入	1,135,496,529.19	965,609,402.02	17.59%	828,211,370.47
毛利率%	33.06%	34.02%	-	33.62%
归属于上市公司股东的净利润	111,816,012.75	64,449,905.93	73.49%	83,770,516.04
归属于上市公司股东的扣除非 经常性损益后的净利润	103,473,803.15	61,721,198.86	67.65%	61,804,254.71
加权平均净资产收益率%(依据 归属于上市公司股东的净利润 计算)	14.29%	9.09%	-	12.97%
加权平均净资产收益率%(依据 归属于上市公司股东的扣除非 经常性损益后的净利润计算)	13.23%	8.70%	-	9.57%
基本每股收益	1.14	0.66	72.73%	0.85

二、 营运情况

单位：元

	2025 年末	2024 年末	本年末比 上年末增 减%	2023 年末
资产总计	1,469,529,484.57	1,411,871,289.44	4.08%	1,218,214,755.41
负债总计	630,719,480.30	669,996,658.73	-5.86%	527,628,643.82
归属于上市公司股东的净 资产	831,220,167.02	736,835,449.55	12.81%	682,133,558.57
归属于上市公司股东的每 股净资产	8.48	7.52	12.77%	6.96
资产负债率%(母公司)	41.15%	43.14%	-	39.79%
资产负债率%(合并)	42.92%	47.45%	-	43.31%
流动比率	1.66	1.72	-3.49%	1.77
	2025 年	2024 年	本年比上 年增减%	2023 年
利息保障倍数	6.24	4.44	-	5.68
经营活动产生的现金流量 净额	111,928,049.47	72,063,036.25	55.32%	78,945,040.83
应收账款周转率	3.94	3.61	-	3.51

存货周转率	2.10	1.84	-	1.80
总资产增长率%	4.08%	15.90%	-	11.62%
营业收入增长率%	17.59%	16.59%	-	14.25%
净利润增长率%	73.49%	-23.06%	-	29.20%

三、 境内外会计准则下会计数据差异

适用 不适用

四、 与业绩预告/业绩快报中披露的财务数据差异

适用 不适用

项目	年度报告	业绩快报	差异率
营业收入	1,135,496,529.19	1,133,536,202.73	0.17%
利润总额	122,669,314.70	126,341,287.46	-2.91%
归属于上市公司股东的净利润	111,816,012.75	110,670,071.98	1.04%
归属于上市公司股东的扣除非经常性损益的净利润	103,473,803.15	102,122,440.64	1.32%
基本每股收益	1.14	1.13	0.88%
加权平均净资产收益率%（扣非前）	14.29%	14.14%	1.06%
加权平均净资产收益率%（扣非后）	13.23%	13.06%	1.30%
总资产	1,469,529,484.57	1,480,200,712.15	-0.72%
归属于上市公司股东的所有者权益	831,220,167.02	829,913,589.23	0.16%
股本	98,030,000.00	98,030,000.00	0.00%
归属于上市公司股东的每股净资产	8.48	8.47	0.12%

公司年度报告财务数据与公司于2026年2月27日在北京证券交易所指定信息披露平台披露的《2025年年度业绩快报》财务数据不存在差异幅度达到20%以上的情况。

五、 2025年分季度主要财务数据

单位：元

项目	第一季度 (1-3月份)	第二季度 (4-6月份)	第三季度 (7-9月份)	第四季度 (10-12月份)
营业收入	258,275,205.38	270,369,881.36	278,178,689.84	328,672,752.61
归属于上市公司股东的净利润	23,678,430.55	15,623,364.63	40,774,034.61	31,740,182.96
归属于上市公司股东的扣除非经常性损益后的净利润	23,311,844.40	15,091,323.93	34,197,485.42	30,873,149.40

季度数据与已披露定期报告数据差异说明：

适用 不适用

六、 非经常性损益项目和金额

单位：元

项目	2025 年金额	2024 年金额	2023 年金额	说明
1、非流动性资产处置损益，包括已计提资产减值准备的冲销部分；	-557,100.65	-2,302,395.89	-272,430.97	固定资产处置及报废损失
2、计入当期损益的政府补助，但与公司正常经营业务密切相关，符合国家政策规定、按照一定标准定额或定量持续享受的政府补助除外；	6,618,031.53	1,358,486.64	22,018,194.36	政府补助
3、除同公司正常经营业务相关的有效套期保值业务外，持有交易性金融资产、交易性金融负债产生的公允价值变动损益，以及处置交易性金融资产、交易性金融负债和可供出售金融资产取得的投资收益；	3,515,368.88	3,364,085.41	1,025,218.25	理财收益、抵账股票价值变动等
4、单独进行减值测试的应收款项减值准备转回；		347,719.98		单项计提减值损失后转回
5、债务重组损益；	268,018.12			付款方式变化产生的损益
6、除上述各项之外的其他营业外收入和支出；	951.86	440,177.01	-78,883.83	其他营业外收支项目
非经常性损益合计	9,845,269.74	3,208,073.15	22,692,097.81	
所得税影响数	1,478,556.94	445,261.41	680,252.91	
少数股东权益影响额（税后）	24,503.20	34,104.67	45,583.57	
非经常性损益净额	8,342,209.60	2,728,707.07	21,966,261.33	

七、 存在股权激励、员工持股计划的公司可选择披露扣除股份支付影响后的净利润

适用 不适用

主要会计数据	2025 年	2024 年	本年比上年增减%
扣除股份支付影响后的归属于上市公司股东的净利润	113,543,574.32	64,449,905.93	76.17%

八、 补充财务指标

适用 不适用

九、 会计政策变更、会计估计变更或重大差错更正等情况

(一) 会计数据追溯调整或重述情况

会计政策变更 会计差错更正 其他原因 不适用

(二) 会计政策、会计估计变更或重大会计差错更正的原因及影响

适用 不适用

第四节 管理层讨论与分析

一、 业务概要

商业模式报告期内变化情况：

本公司是处于车用胶管及其总成细分行业的高科技生产制造商，拥有国家专利 119 项，其中发明专利 27 项，参与多项国家、行业标准的起草，是国家级专精特新“小巨人”、山东省制造业“单项冠军”企业、山东省企业技术中心、山东省瞪羚企业、青岛市工程研究中心、青岛市民营领军标杆企业，被中国橡胶工业协会胶管胶带分会授予“胶管十强企业”荣誉称号，公司生产的液压制动橡胶软管系列产品销量连续多年被中国橡胶工业协会胶管胶带分会评为“国内同行业第一”。公司拥有完善的生产研发体系、核心技术团队、先进生产设备及全球化产能布局等关键资源，为国内外整车厂商及其零部件配套厂商、售后零部件供应商等客户提供技术领先、质量可靠、适配性强的车用胶管及总成产品，涵盖制动系统软管及总成、动力转向系统软管及总成、汽车空调系统软管及总成、加油口管等，可满足传统燃油车及新能源汽车的多样化配套需求。经过多年发展，公司与美国通用汽车、上汽通用、吉利汽车、长安汽车、比亚迪、东风日产等优质主机厂建立了稳固的合作关系。并成为国际新能源整车厂 T 集团、蔚来汽车、小鹏汽车等造车新势力的供应商。报告期内，公司深耕核心技术研发，严控产品质量，成功通过了大众、奥迪、宝马的现场审核。公司通过主机和售后市场并重的模式开拓业务，产品技术标准在国内同行业中处于领先水平，收入来源主要为车用胶管及总成产品的销售。

销售模式 按照车用胶管的使用对象分类，公司的客户可分为面向主机配套市场的客户和面向售后市场的客户。其中，面向主机配套市场的客户以整车厂商及其零部件配套供应商为主；面向售后市场的客户多为汽配连锁商超等零售商和贸易商，对于以美国为主出口售后市场，公司有经销商和零售商两种渠道。经销商模式是公司通过在出口市场本土的大型经销商对零售商进行销售，进而使产品进入终端维修市场。公司在经销商模式的基础上，近年来开发了部分大型零售商客户，零售网络分布相对广泛，公司通过该类零售商客户，直接向最终用户进行销售。主机配套市场，公司采取直销的模式，给整车厂商及其零部件配套供应商供货，销售公司直接与主机厂接洽，经过主机厂的产品标准审核要求，进入主机厂供应商体系。

采购模式 公司采购的主要原材料为橡胶、炭黑、各类外协配件（接头、阀体、卡子等）及编织线、板材、硬管、五金件等。公司建立了较为完善的采购和物流体系，以保证生产所需原材料的稳定供应，客户订单下达后，公司 ERP 系统自动进行物料需求分析与库存情况进行比对，公司采购部门根据分析比对情况安排采购，公司的原材物料依照制定的采购计划进行采购与外协加工。

研发模式 公司研发分为工艺、配方研发与产品研发。公司主要采取自主研发的模式，新品的研发以客户需求为导向，紧贴市场需求、技术发展趋势和自身战略。同时，公司会根据客户要求和行业标准，对现有产品进行持续改良和升级。工艺、配方研发是储备公司核心技术与竞争力的基础性研发，由公司的研发中心、技术部负责相关工作。产品研发是公司针对主机厂项目的配套产品进行的专门研发，由负责该项产品的项目小组进行实施，包括工艺选择，参数设计，产品检验，样品生产等，最终完成客户需求产品的开发并形成批量生产的能力。

为优化产业布局，打破公司业务集中汽车领域的局限，提升公司抗市场波动的能力。报告期内，公司新增工业管业务，公司成立工业管事业部，已建成多条工业管生产线，重点对接工程机械、农业机械、矿山机械、海洋工程等行业，销售模式以直销和代理商结合的双轨模式覆盖区域市场。

报告期内，公司商业模式整体保持稳定，核心业务未发生重大调整。

报告期内核心竞争力变化情况：

适用 不适用

专精特新等认定情况

适用 不适用

“专精特新”认定	<input checked="" type="checkbox"/> 国家级 <input type="checkbox"/> 省（市）级
“单项冠军”认定	<input type="checkbox"/> 国家级 <input checked="" type="checkbox"/> 省（市）级
“高新技术企业”认定	是

二、 经营情况回顾

（一） 经营计划

报告期内，公司实现营业收入 1,135,496,529.19 元，同比增长 17.59%；实现归属于上市公司股东的净利润 111,816,012.75 元，同比增长 73.49%；归属于上市公司股东的扣除非经常性损益后的净利润 103,473,803.15 元，同比增长 67.65%；截至报告期末，公司总资产 1,469,529,484.57 元，比年初增长 4.08%；归属于上市公司股东的所有者权益 831,220,167.02 元，比年初增长 12.81%；归属于上市公司股东的每股净资产为 8.48 元，比年初增长 12.77%。

报告期内，公司持续优化产品结构，加大新能源汽车配套产品的研发与推广力度，新能源相关产品销售收入占比同比提升，贴合新能源汽车行业发展趋势，抓住行业结构性机遇，进一步丰富了公司产品矩阵，降低了对传统燃油车市场的依赖，提升了公司在高端市场的竞争力，为公司长期业绩增长奠定了基础，助力公司盈利水平提升。

报告期内，公司获得宁波吉润汽车部件有限公司“2025 年度优秀供应商”、上汽通用东岳汽车有限

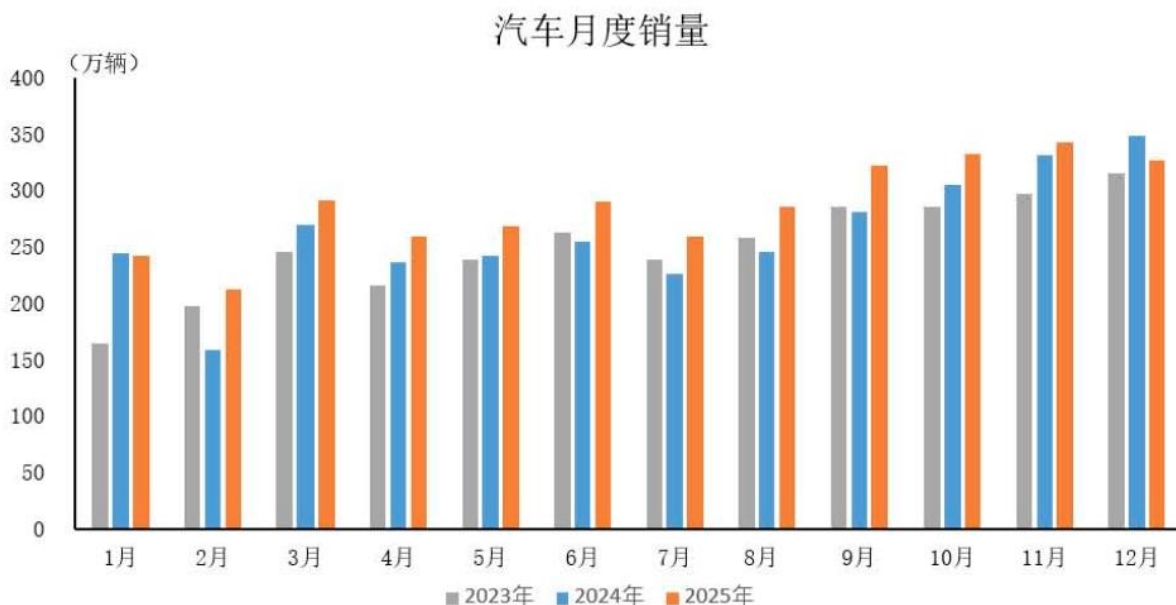
公司“2025年度优秀合作伙伴”等荣誉，核心客户合作深度进一步提升。增强了订单稳定性，提升了公司品牌影响力，有助于进一步拓展中高端及新能源汽车配套市场，分散单一客户及市场波动风险。

报告期内，公司继续完善产能布局，推进全球化产能扩张，三祥泰国产能进一步提升，为辐射欧美及东南亚市场提供了稳定的产能支撑，同时，公司扩大空调管及总成产能，满足市场增长需求。产能布局的完善，有效提升了公司产能规模，增强了公司在全球市场的响应能力和竞争力，同时为后续业务拓展提供了坚实的产能保障，推动公司资产规模稳步增长。

报告期内，公司持续加大研发投入，聚焦新能源汽车用胶管、轻量化材料应用等领域的技术研发，新增多项技术成果，同时参与起草“汽车空调用橡胶和塑料软管及软管组合件规范第三部分：制冷剂1234yf GB/T 20025.3-2025/ISO 8066-3:2020”的国家标准，进一步巩固了公司在行业内的技术领先地位。研发投入的深化，持续提升公司核心技术实力，为产品升级和市场拓展提供了技术支撑，有助于公司在行业竞争中保持优势，实现可持续发展。

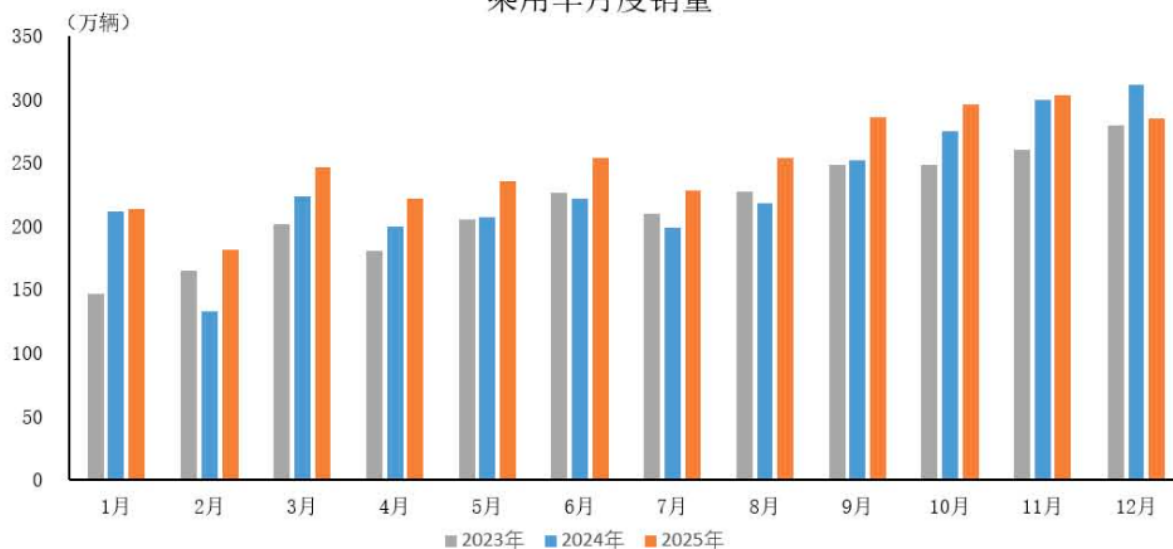
（二） 行业情况

公司所属行业属于制造业下汽车制造业，核心聚焦汽车零部件及配件制造领域，具体专注于车用胶管及总成细分赛道。中国汽车工业协会发布的数据显示，2025年，汽车产销量再创历史新高，产销规模连续3年保持3000万辆以上，汽车产销分别完成3453.1万辆和3440万辆，同比分别增长10.4%和9.4%。



2025年，乘用车产销量分别完成3027万辆和3010.3万辆，同比分别增长10.2%和9.2%，新能源汽车产销量分别完成1662.6万辆和1649万辆，同比分别增长29%和28.2%。

乘用车月度销量



2025年，国内汽车零部件行业整体处于电动化转型深化、结构持续优化的发展阶段，行业规模稳步扩张，同时呈现明显的结构性分化特征，传统燃油车零部件配套业务增速放缓，新能源汽车配套零部件成为行业核心增长极。据国家统计局数据显示，2025年国内汽车零部件及配件制造行业营业收入突破5.8万亿元，行业整体保持稳健发展态势，但受下游整车行业价格竞争、原材料价格波动影响，行业整体盈利水平处于阶段性承压区间，行业集中度持续提升，具备技术优势、客户资源优势及规模化生产能力的头部企业竞争优势进一步凸显。

2025年上半年，受益于国家汽车以旧换新政策扩围、新能源汽车购置税减免政策延续、下游车企补库需求释放，行业景气度快速回升，产销量及营收增速处于全年高位；下半年受整车市场价格战传导、海外市场需求边际放缓影响，行业整体增速略有回落，但新能源汽车配套零部件板块依旧保持高景气，传统燃油车配套业务增速持续收窄，行业结构性周期分化特征显著。

2025年行业库存周期从前期的被动去库逐步转向温和补库，芯片、关键原材料供应紧张局面较往年有所缓解，但地缘政治、国际贸易壁垒等因素影响，全球汽车供应链呈现区域化、近岸化、本土化重构趋势，国内完整的汽车产业链配套优势进一步放大，为国内零部件企业拓展海内外市场提供了有利条件。

车用胶管作为汽车制动、转向、空调、冷却等系统的关键零部件，被誉为汽车的“血管”，其行业发展与汽车产业整体景气度高度相关，尤其是新能源汽车的爆发式增长，带动车用胶管产品向轻量化、耐高低温、耐腐蚀、低膨胀量等高端化方向升级，为细分领域带来新的增长空间。

车用胶管细分领域与汽车产业周期同步，同时呈现自身独特性。一方面，传统燃油车市场逐步收缩，相关胶管需求趋于平稳，但由于存量车辆基数较大，售后市场需求保持稳定；另一方面，新能源汽车市

场的快速增长带动高端车用胶管需求激增，成为细分领域的增长亮点，缓解了传统市场收缩带来的压力。

新能源汽车产业高速发展，带动配套零部件需求爆发，2025 年国内新能源汽车产销量持续刷新历史纪录，新能源汽车渗透率突破 50%，造车新势力与传统车企新能源车型加速迭代，对车用胶管的性能提出更高要求，推动行业产品结构升级，高端产品市场需求持续扩大。公司深耕汽车胶管领域多年，拥有深厚的技术积淀，产品能够适配新能源汽车需求，成功进入 T 集团、比亚迪、蔚来等核心客户供应链，受益于新能源汽车产业的快速发展。

行业政策持续发力，稳定行业发展预期。工信部等八部门联合印发的《汽车行业稳增长工作方案（2025-2026 年）》，明确提出支持新能源汽车产业高质量发展、扩大汽车消费、推动零部件产业升级，汽车以旧换新政策扩围加码，有效刺激整车更新换代需求，间接拉动售后市场及配套零部件市场需求。

汽车出口及零部件出海持续推进，打开海外增长空间。据中汽协统计，2025 年国内汽车零部件出口金额 951.1 亿美元，同比增长 2.4%，中国汽车零部件产品凭借高性价比、合规性优势，逐步进入全球主流车企供应链体系，海外市场成为行业内企业业绩增长的重要补充。在全球汽车供应链重构背景下，公司凭借产品质量、成本及合规优势，海外订单量稳步提升，出口业务规模持续扩大，进一步分散经营风险，拓宽盈利渠道。

公司凭借多年的技术积累、稳定的客户资源、完善的质量管控体系，有效把握新能源汽车产业转型机遇，优化产品结构，对冲行业周期波动与盈利压力，实现主营业务稳健发展。同时，公司积极顺应行业政策导向，持续加大新能源产品研发与产能布局，强化合规管理，为后续长期高质量发展奠定了坚实基础。

（三） 财务分析

1. 资产负债结构分析

单位：元

项目	2025 年末		2024 年末		变动比例%
	金额	占总资产的比重%	金额	占总资产的比重%	
货币资金	170,474,496.58	11.60%	174,934,204.51	12.39%	-2.55%
应收票据	59,639,941.29	4.06%	70,734,604.37	5.01%	-15.68%
应收账款	266,215,612.00	18.12%	259,894,724.60	18.41%	2.43%
存货	298,822,481.76	20.33%	363,657,891.86	25.76%	-17.83%
固定资产	408,212,295.14	27.78%	342,911,864.30	24.29%	19.04%
在建工程	43,603,569.65	2.97%	27,916,556.94	1.98%	56.19%
无形资产	28,164,059.77	1.92%	28,200,528.64	2.00%	-0.13%
短期借款	289,123,542.52	19.67%	248,438,626.41	17.60%	16.38%

长期借款	19,730,625.00	1.34%	53,346,264.46	3.78%	-63.01%
交易性金融资产	111,981,767.07	7.62%	57,527,620.17	4.07%	94.66%
应收款项融资	20,279,158.84	1.38%	9,750,928.51	0.69%	107.97%
预付款项	6,718,468.49	0.46%	4,833,840.58	0.34%	38.99%
其他应收款	4,618,270.03	0.31%	4,586,338.38	0.32%	0.70%
其他流动资产	12,941,703.30	0.88%	22,514,746.45	1.59%	-42.52%
长期应收款					
使用权资产	14,757,100.55	1.00%	19,208,234.34	1.36%	-23.17%
长期待摊费用	1,630,214.34	0.11%	1,404,671.03	0.10%	16.06%
递延所得税资产	11,410,233.86	0.78%	10,135,898.63	0.72%	12.57%
其他非流动资产	10,060,111.90	0.68%	13,496,566.46	0.96%	-25.46%
应付票据	5,906,361.98	0.40%	53,250,908.94	3.77%	-88.91%
应付账款	194,838,091.52	13.26%	195,422,848.65	13.84%	-0.30%
合同负债	7,149,306.05	0.49%	5,885,659.29	0.42%	21.47%
应付职工薪酬	23,556,811.93	1.60%	25,089,162.00	1.78%	-6.11%
应交税费	5,989,610.56	0.41%	8,646,132.43	0.61%	-30.72%
其他应付款	1,227,750.37	0.08%	5,596,859.34	0.40%	-78.06%
一年内到期的非流动负债	37,097,515.89	2.52%	12,804,000.73	0.91%	189.73%
其他流动负债	6,946,566.60	0.47%	9,233,175.03	0.65%	-24.77%
预计负债	17,211,522.73	1.17%	27,481,815.87	1.95%	-37.37%
租赁负债	12,071,496.29	0.82%	16,696,063.58	1.18%	-27.70%
递延收益	649,299.45	0.04%	0.00	0.00%	-
递延所得税负债	9,220,979.41	0.63%	8,105,142.00	0.57%	13.77%
资本公积	247,657,080.15	16.85%	245,929,518.58	17.42%	0.70%
其他综合收益	19,505,341.72	1.33%	19,058,198.57	1.35%	2.35%
未分配利润	417,012,745.15	28.38%	329,458,572.26	23.33%	26.58%
资产总计	1,469,529,484.57	100.00%	1,411,871,289.44	100.00%	4.08%

资产负债项目重大变动原因：

1、在建工程：本期期末较上期期末增加 1,568.70 万元，同比增长 56.19%，主要原因是报告期公司新上项目较多，购入待安装设备、辅助房建设等同比增加所致。

2、长期借款：本期期末较上期期末减少 3,361.56 万元，同比下降 63.01%，主要原因是报告期期末一年内到期的长期借款 3,284.36 万元，转到一年内到期非流动负债列示所致。

3、交易性金融资产：本期期末较上期期末增加 5,445.41 万元，同比增长 94.66%，主要原因是报告期美国子公司将暂时闲置资金购买理财产品的金额同比增加所致。

4、应收款项融资：本期期末较上期期末增加 1,052.82 万元，同比增长 107.97%，主要原因是报告期末公司收取的未到期的、信用较高的银行承兑汇票增加所致。

5、预付款项：本期期末较上期期末增加 189.30 万元，同比增长 39.16%，主要原因是报告期末公司预付供应商材料采购款同比增加所致。

6、其他流动资产：本期期末较上期期末减少 957.30 万元，同比下降 42.52%，主要原因是报告期子公司大额存单存款到期，同比减少所致。

7、应付票据：本期期末较上期期末减少 4,734.45 万元，同比下降 88.91%，主要原因是报告期期末公司开具的未到期的银行承兑大幅减少所致。

8、应交税费：本期期末较上期期末减少 265.65 万元，下降 30.72%，主要原因是报告期期末公司应交企业所得税同比减少 288.24 万元所致。

9、其他应付款：本期期末较上期期末减少 436.91 万元，同比下降 78.06%，主要原因是报告期支付了上期期末未支付的子公司原股东股权转让款 443.49 万元所致。

10、一年内到期的非流动负债：本期期末较上期期末增加 2,429.35 万元，同比增长 189.73%，主要原因是报告期末一年内到期的长期借款及利息同比增加 2,413.56 万元所致。

11、预计负债：本期期末较上期期末减少 1,027.03 万元，同比下降 37.37%，主要原因是报告期公司发生的折扣折让及退货同比减少，据此预提的费用同比减少所致。

12、递延收益：本期期末较上期期末增加 64.93 万元，主要原因是报告期公司收到与资产相关的政府补助所致。

境外资产占比较高的情况

√适用 □不适用

单位：元

项目	形成原因	资产规模	运营模式	收益情况	境外资产占公司净资产的比重	是否存在重大减值风险
三祥控股	设立美国子公司	462,268,125.15	为北美主机厂及汽车售后市场制造销售汽车、摩托车管路总成	报告期归属本公司净利润 33,226,887.43 元	55.61%	否
三祥泰国	设立泰国子公司	436,201,384.08	生产制造车用橡胶管路及总成	报告期归属本公司净利润 15,880,398.08 元	52.48%	否

2. 营业情况分析

(1) 利润构成

单位：元

项目	2025年		2024年		变动比例%
	金额	占营业收入的比重%	金额	占营业收入的比重%	
营业收入	1,135,496,529.19	-	965,609,402.02	-	17.59%
营业成本	760,143,648.63	66.94%	637,073,133.44	65.98%	19.32%
毛利率	33.06%	-	34.02%	-	-
销售费用	41,692,781.90	3.67%	37,525,905.08	3.89%	11.10%
管理费用	122,393,228.31	10.78%	140,135,829.78	12.67%	-12.66%
研发费用	45,236,738.58	3.98%	35,142,341.25	3.97%	28.72%
财务费用	24,196,984.33	2.13%	15,236,978.50	1.55%	58.80%
信用减值损失	92,655.90	0.01%	-2,550,494.54	-0.66%	-103.63%
资产减值损失	-26,397,043.16	-2.32%	-15,259,816.68	-1.23%	72.98%
其他收益	12,016,476.42	1.06%	1,054,643.62	2.50%	1,039.39%
投资收益	3,322,445.38	0.29%	3,371,441.71	0.14%	-1.45%
公允价值变动收益	167,608.70	0.01%	-7,356.30	-0.01%	2,378.44%
资产处置收益	-76,048.43	-0.01%	-5,345.65	0.01%	-1,322.62%
汇兑收益	0	0%	0	0%	0%
营业利润	123,149,415.06	10.85%	80,130,736.06	11.00%	53.69%
营业外收入	15,777.27	0.00%	1,431,890.27	0.24%	-98.90%
营业外支出	495,877.63	0.04%	2,406,396.67	0.05%	-79.39%
净利润	113,948,681.28	10.04%	66,797,313.66	10.08%	70.59%
所得税费用	8,720,633.42	0.77%	12,358,916.00	1.28%	-29.44%

项目重大变动原因：

1、财务费用：本期较上期增加 896.00 万元，同比增长 58.80%，主要原因是报告期内汇率变动产生汇兑损失 317.52 万元，而同期产生汇兑收益 629.93 万元所致。

2、信用减值损失：本期较上期减少 264.32 万元，同比下降 103.63%，主要原因是报告期按公司会计政策对应收账款、应收票据和其他应收款计提的坏账准备减少所致。

3、资产减值损失：本期较上期增加 1,113.72 万元，同比增长 72.98%，主要原因是报告期末按公司会计政策对存货进行减值测试，计提存货跌价准备增加所致。

4、其他收益：本期较上期增加 1,096.18 万元，同比增长 1,039.39%，主要原因一是报告期美国子公司收到员工留任税收抵免(ERC)补助 591.51 万元；二是报告期公司享受进项税加计扣减同比增加 480.28 万元所致。

5、公允价值变动收益：本期较上期增加 17.50 万元，同比增长 2,378.44%，主要原因是报告期公司持有的股票获得收益，而同期亏损所致。

6、资产处置收益：本期较上期减少 7.07 万元，同比下降 1,322.62%，主要原因是报告期进行资产处置损失较同期增加所致。

7、营业利润：本期较上期增加 4,301.87 万元，同比增长 53.69%，主要原因一是报告期收入同比增长 17.59%；二是报告期其他收益同比增加 1,096.18 万元所致。

8、营业外收入：本期较上期减少 141.61 万元，同比下降 98.90%，主要原因是同期非经营性政府补助 88.24 万元，而本期没有所致。

9、营业外支出：本期较上期减少 191.05 万元，同比下降 79.39%，主要原因是报告期报废不能使用的资产同比减少 181.60 万元所致。

10、净利润：本期较上期增加 4,715.14 万元，同比增长 70.59%，主要原因是报告期收入及其他收益同比增长所致。

(2) 收入构成

单位：元

项目	2025 年	2024 年	变动比例%
主营业务收入	1,124,504,412.25	956,353,518.77	17.58%
其他业务收入	10,992,116.94	9,255,883.25	18.76%
主营业务成本	756,465,201.45	634,004,000.20	19.32%
其他业务成本	3,678,447.18	3,069,133.24	19.85%

按产品分类分析：

单位：元

分产品	营业收入	营业成本	毛利率%	营业收入比上年同期增减%	营业成本比上年同期增减%	毛利率比上年同期增减
总成产品	914,895,403.88	599,967,249.51	34.42%	20.84%	21.02%	减少 0.10 个百分点
胶管产品	206,269,755.24	154,047,444.44	25.32%	7.39%	15.86%	减少 5.46 个百分点
其他产品	3,339,253.13	2,450,507.50	26.62%	-53.25%	-53.68%	增加 0.69 个百分点
其他业务	10,992,116.94	3,678,447.18	66.54%	18.76%	19.85%	减少 0.30 个百分点
合计	1,135,496,529.19	760,143,648.63	-	-	-	-

按区域分类分析：

单位：元

分地区	营业收入	营业成本	毛利率%	营业收入比上年同期增减%	营业成本比上年同期增减%	毛利率比上年同期增减
-----	------	------	------	--------------	--------------	------------

境外业务	576,622,265.72	341,669,355.57	40.75%	6.81%	5.10%	增加 0.97 个百分点
境内业务	558,874,263.47	418,474,293.06	25.12%	31.26%	34.14%	减少 1.61 个百分点
合计	1,135,496,529.19	760,143,648.63	-	-	-	-

收入构成变动的的原因:

报告期公司主营业务收入同比增长 17.58%，占营业收入的 99.03%，增长的主要原因是报告期总成、胶管等产品销售收入同比增长。其中：

总成产品收入同比增长 20.84%，主要原因是报告期公司主要客户吉利、比亚迪等主机厂业务量同比大幅增长。

胶管产品收入同比增长 7.39%，主要原因是报告期受比亚迪等新能源汽车产销增长影响，主机空调管业务销售同比大幅增加。但因毛利率高的出口胶管业务受国际贸易形势影响占比下滑、胶管新项目投产增加固定成本、炼胶产能不足增加委外成本等影响，胶管业务毛利率同比下降 5.46 个百分点。

其他产品收入同比下降 53.25%，主要原因是报告期售后业务对附件需求下降，业务量减少。

其他业务收入同比增加 18.76%，主要原因报告期工装模具、技术开发费同比增加。

报告期公司境外收入受国际形势影响同比仅增长 6.81%；境内收入受国内主机总成、国内空调管销售大幅增加影响，同比增长 31.26%。

(3) 主要客户情况

单位：元

序号	客户	销售金额	年度销售占比%	是否存在关联关系
1	O'reilly Auto Parts	116,553,796.32	10.26%	否
2	比亚迪	115,143,633.15	10.14%	否
3	吉利系	109,479,103.98	9.64%	否
4	General Motors Company	101,067,844.60	8.90%	否
5	Autozone	85,272,110.67	7.51%	否
合计		527,516,488.72	46.45%	-

(4) 主要供应商情况

单位：元

序号	供应商	采购金额	年度采购占比%	是否存在关联关系
1	金华市亚轮化纤有限公司	29,017,109.02	5.88%	否
2	宁波市鄞州亚大汽车管件有限公司	26,159,484.07	5.30%	否
3	上海裴椒汽车部件制造有限公司	20,634,886.78	4.18%	否
4	米勒工程线绳（苏州）有限公司	19,074,177.90	3.87%	否
5	青岛瑞海祥化工有限公司	18,801,341.00	3.81%	否
合计		113,686,998.77	23.04%	-

(5) 报告期内公司贸易业务收入占营业收入比例超过 10%情况

适用 不适用

3. 现金流量状况

单位：元

项目	2025 年	2024 年	变动比例%
经营活动产生的现金流量净额	111,928,049.47	72,063,036.25	55.32%
投资活动产生的现金流量净额	-106,565,835.31	-139,094,287.46	23.39%
筹资活动产生的现金流量净额	-11,772,282.78	48,781,190.42	-124.13%

现金流量分析：

1、经营活动产生的现金流量净额同比增加 3,986.50 万元，主要原因是报告期公司收入增长，销售商品、提供劳务收到的现金同比增加 11,436.24 万元所致。

2、投资活动产生的现金流量净额同比增加 3,252.85 万元，主要原因是报告期公司购建固定资产、无形资产和其他长期资产支付的现金同比减少 5,844.96 万元所致。

3、筹资活动产生的现金流量净额同比减少 6,055.35 万元，主要原因是报告期公司偿还债务支付的现金同比增加 5,487.64 万元所致。

(四) 投资状况分析

1、 总体情况

适用 不适用

2、 报告期内获取的重大的股权投资情况

适用 不适用

3、 报告期内正在进行的重大的非股权投资情况

适用 不适用

单位：元

项目名称	本期投入情况	累计实际投入情况	资金来源	项目进度	预计收益	截止报告期末累计实现的收益	是否达到计划进度和预计收益的原因
汽车管路系统制造技术改造项目	22,076,596.96	178,357,387.37	自有及募投资金	项目已验收投产	-	-	-
合计	22,076,596.96	178,357,387.37	-	-	-	-	-

4、以公允价值计量的金融资产情况

√适用 □不适用

单位：元

金融资产类别	初始投资成本	资金来源	本期购入金额	本期出售金额	报告期投资收益	本期公允价值变动损益	计入权益的累计公允价值变动
交易性金融资产-股票	443,780.98	应收账款	0.00	0.00	0.00	167,608.70	15,729.10
交易性金融资产-理财	111,522,256.99	自有资金	0.00	0.00	3,314,010.18	0.00	0.00
合计	111,966,037.97	-	0.00	0.00	3,314,010.18	167,608.70	15,729.10

报告期内以套期保值为目的的衍生品投资

□适用 √不适用

报告期内以投机为目的的衍生品投资

□适用 √不适用

5、理财产品投资情况

√适用 □不适用

单位：元

理财产品类型	资金来源	发生额	未到期余额	逾期未收回金额	预期无法收回本金或存在其他可能导致减值的情形对公司的影响说明
银行理财产品	自有资金	111,522,256.99	111,522,256.99	0.00	不存在
合计	-	111,522,256.99	111,522,256.99	0.00	-

单项金额重大的委托理财，或安全性较低、流动性较差的高风险委托理财

□适用 √不适用

6、委托贷款情况

□适用 √不适用

7、私募股权投资基金投资情况

□适用 √不适用

8、主要控股参股公司分析

√适用 □不适用

(1) 主要子公司及对公司净利润影响达10%以上的参股公司情况

单位：元

公司名称	公司类型	主要业务	注册资本	总资产	净资产	主营业务收入	主营业务利润	净利润
青岛三祥金属制造有限公司	子公司	金属件加工	2,778,912.78	162,187,498.64	49,927,690.44	178,149,204.22	26,059,427.59	5,703,600.79
三祥控股股份有限公司	子公司	持股平台	24,000,000.00	124,850,381.62	123,783,293.59	-	-	-7,771,788.65
三祥北美股份有限公司	子公司	汽车管路总成销售	1,000,000.00	296,289,593.24	103,867,447.87	286,623,184.72	118,026,138.38	34,393,941.40
HarcoManufacturing Group, LLC	子公司	汽车管路总成制作销售	10,474,387.39	176,228,869.99	-132,579.69	104,180,531.12	3,094,780.46	6,864,236.08
三祥泰国有限公司	子公司	汽车管路总成制作销售	120,500,000.00	436,201,384.08	99,975,255.17	116,954,035.91	27,348,493.16	18,013,066.61
青岛德隆特国际贸易有限公司	子公司	货物进出口贸易	3,000,000.00	11,587,059.25	1,011,219.56	12,510,586.10	616,842.40	454,667.99

注：三祥控股股份有限公司、三祥北美股份有限公司、Harco Manufacturing Group, LLC 的注册资本为美元，三祥泰国有限公司的注册资本为泰铢，其他数据单位为人民币元。

(2) 主要控股参股公司情况说明

主要参股公司业务分析

适用 不适用

子公司或参股公司的经营业绩同比出现大幅波动

适用 不适用

(3) 子公司情况说明

报告期内取得和处置子公司的情况

适用 不适用

对子公司的管理控制情况

适用 不适用

上市公司控股股东或实际控制人持股公司主要子公司情况

适用 不适用

(4) 公司控制的结构化主体情况

适用 不适用

9、与专业投资机构共同投资及合作情况

适用 不适用

(五) 税收优惠情况

适用 不适用

2024年11月19日，青岛三祥科技股份有限公司经青岛市科学技术局、青岛市财政局、国家税务总局青岛市税务局重新认定为高新技术企业，证书编号为GR202437101233，有效期三年。根据相关规定，三祥科技在报告期内享受高新技术企业15%的企业所得税优惠税率。

2024年11月19日，青岛三祥金属制造有限公司经青岛市科学技术局、青岛市财政局、国家税务总局青岛市税务局重新认定为高新技术企业，证书编号为GR202437100041，有效期三年。根据相关规定，青岛三祥金属制造有限公司在报告期内享受高新技术企业15%的企业所得税优惠税率。

根据财政部、国家税务总局《关于进一步支持小微企业和个体工商户发展有关税费政策的公告》（财政部税务总局公告2023年第12号），自2023年1月1日至2027年12月31日，对增值税小规模纳税人、小型微利企业和个体工商户减半征收资源税（不含水资源税）、城市维护建设税、房产税、城镇土地使用税、印花稅（不含证券交易印花稅）、耕地占用稅和教育費附加、地方教育附加。对小型微利企业减按25%计算应纳税所得额，按20%的稅率繳納企业所得稅政策，延续执行至2027年12月31日。本年度公司子公司青岛德隆特国际贸易有限公司符合小型微利企业普惠性所得稅减免政策条件，享受上述所得稅优惠。

(六) 研发情况

1、研发支出情况：

单位：元

项目	本期金额/比例	上期金额/比例
研发支出金额	45,236,738.58	35,142,341.25
研发支出占营业收入的比例	3.98%	3.64%
研发支出资本化的金额	0.00	0.00
资本化研发支出占研发支出的比例	0.00%	0.00%
资本化研发支出占当期净利润的比例	0.00%	0.00%

研发投入总额占营业收入的比重较上年发生显著变化的原因

适用 不适用

研发投入资本化率变化情况及其合理性说明

适用 不适用

2、研发人员情况：

教育程度	期初人数	期末人数
博士	1	1
硕士	7	13
本科	51	71
专科及以下	32	43
研发人员总计	91	128
研发人员占员工总量的比例 (%)	6.48%	8.67%

3、 专利情况:

项目	本期数量	上期数量
公司拥有的专利数量	119	140
公司拥有的发明专利数量	27	29

4、 研发项目情况:

√适用 □不适用

研发项目名称	项目目的	所处阶段/ 项目进展	拟达到的 目标	预计对公司未来发展的影响
制动软管中间 支架自动扣压 技术开发	提升制动软管中间支架的 稳定性、密封性、耐久性。	技术验证	实现量 产	从产品结构出发，提高生产 的效率及产品的稳定性。
摩托车制动管 总成专线生产 实施研究	提升摩托车产品生产线的 自动化水平	客户产品的批 量验证	实现量 产	保证摩托车总成的一致性和 稳定性，减少生产人员，提 高生产效率。
双A国产材料胶 管与伺服双头 扣压机制造方 式可行性研究	国产材料胶管总成，开发新 的扣压的技术提高总成的 生产效率和产品稳定性。	胶管工艺已经 锁定，目前进 行扣压工装和 扣压设备开发 中	实现量 产	针对国产材料的胶管现在开 发扣压效率更高的扣压工 艺，进一步提升产品的竞争 力。
环保型丁基粘 合配方的开发	设计环保型粘合体系，配合 气密特性好、阻尼特性好的 丁基橡胶，实现与尼龙环保 粘合的要求，并满足空调管 NVH、渗透等性能要求。	产品性能验证 阶段	实现量 产	该项目开发适用于 R1234yf 制冷剂的空调管产品，符合 汽车空调系统设计的安全 性、相容性、环保型等要求， 提升产品的竞争力。

新工艺维纶纤维在制动软管中的应用	引入新工艺纤维，提升产品性能、降低产品生产成本，提升产品竞争力。	已经量产	实现量产	新工艺纤维在制动软管中的成功应用，有助于提升公司制动软管的产品性能，同时降低制动软管产品的生产成本，进一步提升公司液压制动软管产品的市场竞争力，有助于公司业务的进一步开拓。
钢丝增强尼龙软管及总成开发	开发新产品系列，拓宽公司的销售市场。	软管和总成已实现量产	实现量产	本项目用于开发钢丝增强尼龙软管及总成件，该类产品开发成功后有助于公司拓展新的业务市场，增加新的利润增长点。
基于机器视觉的摩托车制动软管自动装配线研制	通过引入机器视觉检测手段，实现摩托车制动软管接头的自动化安装。	已经生产	实现量产	基于机器视觉引导的原材料无序抓取和产品空间相位的自动调整，该产线开发成功后能成为公司新的利润增长点。
耐高温尼龙钢编管的研发	开发高性能新产品系列，满足市场需求，拓宽公司的销售市场。	产品性能验证阶段	实现量产	本项目用于开发钢丝增强高性能尼龙软管，该类产品开发成功后有助于公司拓展新的业务市场，增加新的利润增长点。
不锈钢油管成型工艺的研发	通过开发新型成型工艺，实现不锈钢油管复杂空间曲线，减少后续焊接节点，推动国内精密管材加工技术对标国际水平。	已完成相关验证工作，实现批量生产	实现量产	拓展现有产品目录，推动海外销售业务拓展，增加销售占比。
新能源汽车冷	针对新能源汽车冷却液的	已完成相关验	实现量产	推动技术国产化与成本控制

却水管的开发	特性及系统工作压力、温度范围的需求, 开发具备优异耐腐蚀、耐水解、耐高低温性能的管路材料, 确保长期密封性与可靠性。	证工作, 实现批量生产	产	, 通过材料改性和工艺创新, 减少对进口高性能材料的依赖, 开发性能达标且成本更具竞争力的国产化材料解决方案。
--------	--	-------------	---	---

5、与其他单位合作研发的项目情况:

适用 不适用

(七) 财务会计报告审计情况

1. 非标准审计意见说明:

适用 不适用

2. 关键审计事项说明:

(一) 收入确认

1、事项描述

2025 年度, 三祥科技营业收入为 1, 135, 496, 529. 19 元, 较上年同期增加 17. 59%。

三祥科技按照《企业会计准则第 14 号-收入》的规定确定销售收入, 因不同客户收入确认模式的差异及销售收入对财务报告具有重要性, 因此我们将销售收入确认确定为关键审计事项。三祥科技公司的收入确认政策详见财务报表附注中附注三、29。

2、审计应对

我们针对收入确认执行的审计程序主要有:

- (1) 了解、评估并测试了收入确认的相关内部控制设计和执行有效性;
- (2) 检查收入确认的会计政策是否符合会计准则要求, 检查并复核重大销售合同及关键合同条款;
- (3) 选取合同样本, 检查其出库单、签收单、验收单、发票、银行回单等支持性文件, 结合应收款函证程序, 评价收入确认的真实性和完整性;
- (4) 对收入和成本执行分析性程序, 评价收入确认的准确性;
- (5) 对资产负债表日前后确认的营业收入实施截止测试, 以评估营业收入是否在恰当的会计期间确认。

3. 对会计师事务所履职评估情况以及对会计师事务所履行监督职责情况:

公司审计委员会严格遵守证监会、北交所及《公司章程》《董事会审计委员会议事规则》等有关规

定，在年度审计工作开始前与中兴华会计师事务所（特殊普通合伙）就审计范围、审计计划、审计方法和重点关注事项进行了充分沟通；审计过程中对其实施的审计程序、审计方法进行监督核查，并持续关注审计工作进展情况。

公司审计委员会认为该所在审计过程中能够保持独立性、专业胜任能力和应有的关注，认真履行职责，独立、客观、公正地完成审计工作。

（八） 合并报表范围的变化情况

适用 不适用

（九） 企业社会责任

1. 脱贫成果巩固和乡村振兴社会责任履行情况

适用 不适用

2. 其他社会责任履行情况

适用 不适用

2025年，是三祥科技深化可持续发展、推动高质量发展的关键之年。面对全球汽车产业变革与市场竞争加剧的挑战，我们始终坚持“诚实、协作、尊重、卓越”的核心价值观，以ESG理念为引领，在绿色运营、质量管理、员工成长、公司治理等领域取得扎实进展，向着“让所有的车辆都装有我们的产品”的愿景稳步迈进。

本部分内容详见公司披露的《2025环境、社会和公司治理（ESG）报告》。

3. 环境保护相关的情况

适用 不适用

（十） 报告期内未盈利或存在累计未弥补亏损的情况

适用 不适用

三、 未来展望

（一） 行业发展趋势

宏观经济层面，汽车产业韧性复苏，新能源赛道持续高增，带动配套零部件需求升级。2025年，国内宏观经济保持稳中向好的运行态势，制造业高端化、智能化、绿色化转型升级持续落地，汽车产业作为国民经济重要支柱产业，摆脱周期波动影响，呈现“传统燃油车稳存量、新能源汽车扩增量、海外出口拓空间”的良性发展格局。一方面，国内汽车消费市场稳步回暖，乘用车、商用车市场保有量持续攀

升，叠加存量车辆自然更新换代、售后维修替换刚需持续释放，为车用胶管这类易耗型、刚需型零部件筑牢了稳定的市场基本盘，保障了公司传统核心业务的稳健营收；另一方面，新能源汽车产业渗透率持续突破新高，动力电池、电机、电控“三电”系统的全面普及，彻底重构了车用管路的产品结构与需求逻辑，新能源汽车专用热管理管路、电池冷却循环管路、高压耐腐管路等高性能产品需求迎来爆发式增长，单车配套管路价值量较传统燃油车有所提升，成为拉动整个车用胶管行业增长的核心新增动力。

与此同时，全球汽车供应链加速向国内转移，中国汽车零部件产业的全球配套优势持续凸显，本土优质零部件企业出海红利持续释放。北美、欧洲等成熟汽车售后市场，以及“一带一路”沿线新兴汽车市场需求旺盛，尤其是海外售后汽配市场具备毛利率偏高、需求周期稳定、客户粘性强的特性，为具备规模化生产能力、严苛品质管控体系和国际认证资质的国内头部企业，打开了广阔的海外市场拓展空间，也成为行业企业优化营收结构、分散市场风险的重要方向。

行业环境层面，政策监管与技术迭代双重驱动，行业格局加速优化，环保与安全政策持续收紧，倒逼行业绿色化、规范化转型。2025年，国家生态环境部新版橡胶工业大气污染物排放标准全面落地执行，叠加国家“双碳”战略持续纵深推进，绿色制造、低碳生产、清洁生产已成为汽车零部件行业企业生存发展的硬性门槛。行业内大量中小型企业，因环保改造资金投入不足、生产工艺落后、污染治理能力不达标，逐步被市场淘汰出清，行业低效产能持续出清；而具备完善绿色生产体系、环保型新材料研发能力、智能化清洁生产线的头部企业，竞争壁垒进一步筑牢，行业资源加速向头部集中。与此同时，汽车行车安全国家标准持续升级，制动软管、动力转向软管等涉及行车安全的核心部件，其质量验收标准、性能耐久测试、耐候性要求同步提高，推动整个行业向高品质、高可靠性、高安全性方向升级，劣质低价产品逐步退出市场，行业整体集中度稳步提升。

技术迭代加速，高性能、轻量化、集成化成核心发展方向，伴随着汽车产业电动化、智能化、轻量化浪潮的深入推进，车用胶管产品的技术迭代节奏显著加快，行业逐步摆脱传统低端制造属性，向高技术含量、高附加值方向转型。传统橡胶管路逐步向高性能复合材料、特种热塑性弹性体管路升级，新产品具备耐高温、耐高压、耐腐蚀、轻量化、长使用寿命等核心优势，能够完美适配新能源汽车与高端燃油车的严苛工况需求；同时，整车厂对零部件集成化、模块化供货要求不断提高，单一功能管路逐步向集成传感器、智能温控、快速装配功能的总成产品升级，产品附加值大幅提升。

公司作为国家级专精特新“小巨人”企业，深耕车用胶管及总成领域二十余年，始终聚焦核心赛道精耕细作，凭借持续的技术研发投入、严苛的全流程品质管控、稳定的核心客户资源、规模化生产能力等核心优势，行业地位持续稳固，国内区域市场布局持续优化，全球市场拓展成效逐步显现。2025年，公司国内、海外市场稳步增长，高端客户合作持续深化，核心竞争优势进一步放大。同时，公司紧跟汽

车电动化的趋势，布局新能源管路的研发与生产，加大新能源管路市场的开发力度，公司新能源产品的配套比例进一步提升。整体来看，行业长期向好的发展方向与公司核心竞争力契合，将为公司未来经营业绩增长与盈利能力提升提供强劲支撑。

（二） 公司发展战略

公司秉承专注流体管路核心技术，深耕汽车零部件主业，布局高端新兴赛道，打造全球化制造商的发展理念，依托二十余年车用胶管及总成研发、生产与销售的行业积淀，紧抓汽车行业新能源化、智能化、低碳化转型机遇，坚持技术创新、持续开发高端客户、全球市场布局的方向，巩固在传统汽车制动、转向管路等领域的行业龙头地位，在稳固传统核心业务的基础上，积极拓展胶管领域工业管路等新兴业务，实现高质量可持续发展。

公司始终以客户需求为核心，依托国家级专精特新“小巨人”企业、高新技术企业的技术优势，持续完善研发体系、升级生产工艺、优化产品结构、拓展全球供应链，强化质量管控与成本管控能力，提升品牌核心竞争力。未来，公司将稳步优化产能布局，深化与国内外头部主机厂、核心零部件供应商及新兴赛道头部企业的战略合作，实现营收规模、盈利水平与行业地位的同步提升，致力于成为全球流体管路领域具备核心技术壁垒与全产业链服务能力的企业。

公司目前核心业务分为传统汽车流体管路业务，是公司核心基础业务，主要涵盖制动系统软管及总成、动力转向系统软管及总成、汽车空调系统软管及总成、加油口管、燃油管、油冷器管等系列产品，针对传统市场，公司将持续绑定与现有核心整车及零部件配套客户的合作，大力开拓高端优质客户，并不断拓展国内二三线车企及海外售后市场份额。同时，重点提升高端车型配套比例，推动产品的盈利能力。

针对工业管路，公司积极布局产线，研发试制新产品，并大力拓展销售渠道，抢占工业管路细分赛道市场先机，打造公司第二增长曲线。

（三） 经营计划或目标

2026年，公司将紧紧围绕中长期发展战略，立足汽车零部件核心主业，紧抓新能源产业升级的行业机遇，统筹推进生产经营、研发突破、市场开拓与内部管理各项工作，稳步提升公司核心竞争力、市场占有率与持续盈利能力，切实保障全体股东与投资者的合法权益。

经营业绩目标：力争实现营业收入稳步增长，持续优化客户结构，提升高毛利产品营收占比；严格

管控生产成本、销售费用、管理费用，提升整体毛利率与净利率水平，保障经营现金流稳健充裕，实现既定的销售目标，夯实公司盈利质量。

市场拓展目标：深耕现有核心客户群体，深化与头部主机厂的长期战略合作关系，全力推进已定点项目的落地与交付；积极拓展新能源市场领域，新增优质稳定客户群体，进一步扩大国内市场份额，同步探索海外优质市场机会，逐步构建多元化、抗风险能力强的客户与市场体系。

技术研发目标：持续加大研发投入力度，聚焦核心产品工艺迭代、技术升级、新材料应用及新产品研发，完成既定研发项目的验收与量产转化；新增多项核心技术专利，完善知识产权布局，提升产品技术壁垒与差异化竞争力，推动研发成果快速转化为实际营收与利润增长点。

产能与质量目标：推进现有产线智能化、自动化升级改造，优化生产流程，提升产能利用率与生产效率，保障订单交付及时性与稳定性；严守产品质量管控体系，完善质量追溯机制，降低产品不良率，提升客户满意度与品牌口碑，打造行业内优质的产品质量标杆。

内控与合规目标：持续完善公司治理结构与内部控制体系，严格遵守上市公司监管规则与信息披露要求，提升规范化运作水平；强化财务管理、风险管控与人才队伍建设，优化内部管理流程，降低经营管理风险，助力公司长期稳健发展。

(四) 不确定性因素

报告期内，公司不存在重大不确定性因素。

四、 风险因素

(一) 持续到本年度的风险因素

重大风险事项名称	公司持续到本年度的风险和应对措施
宏观经济波动风险	<p>重大风险事项描述：公司所处行业为汽车零部件行业，其发展与下游行业的发展状况及宏观经济波动密切相关，直接影响公司产品的市场需求。近年来，由于全球性通货膨胀、国际直接投资活动低迷等因素影响，宏观经济出现波动，全球经济增速放缓，国内外汽车行业在需求及供应两方面均受到负面影响。因此，公司所处行业的市场行情存在一定不确定性，不排除未来一定时间内公司经营业绩受到宏观经济周期性波动及下游行业景气度不利变化的影响。</p> <p>应对措施：公司将通过产品创新与技术升级，研发更具竞争力的产品；拓展国</p>

	<p>内外市场，减少对单一市场的依赖；通过自动化和信息化改造，提高生产效率和降低成本；密切关注宏观经济趋势和政策变化，及时调整经营策略，适应不断变化的市场环境。</p>
市场竞争加剧的风险	<p>重大风险事项描述：公司产品主要面向国内外乘用车主机厂商及汽车售后市场，我国经济发展进入新常态，且汽车市场竞争日益激烈，如果公司未能准确把握市场和行业发展趋势，持续快速地进行产品研发和客户拓展，公司的利润空间将受到挤压。</p> <p>应对措施：公司将逐步提升自身资本实力，持续投资开发新产品、新项目，重点优化产品结构和过程工艺；未来通过不断增加公司产品在单台汽车的销售收入，有效降低固定成本，保证公司的利润稳定。</p>
原材料价格波动的风险	<p>重大风险事项描述：编织线、橡胶、炭黑及金属连接件是生产汽车胶管及总成的主要原材料，其中橡胶、炭黑均属于市场定价的大宗商品，编织线、金属连接件的采购价格也受到其原材料石油、钢材等大宗商品价格波动的影响，大宗商品价格的波动将层层传导并直接影响行业企业产品的利润率水平。在原材料价格波动频繁的时期，如果成本的变化不能及时向下游传导，公司将面临利润率下行的风险。</p> <p>应对措施：公司通过稳定供应商合作关系，在协商一致的基础上，争取相对长期限的采购协议价格，以此来降低原材料价格的波动频率，稳定公司产品盈利水平。同时公司不断通过改良配方、工艺，优化成本控制，提高产品附加值，以此来降低原材料成本上升对公司盈利造成的影响。</p>
成本上升的风险	<p>重大风险事项描述：环保投入、精益管理投入、智能设备改造投入，使得公司面临制造费用成本的上升；公司属于劳动密集型企业，人工成本始终处于上升的状态将进一步挤压企业生产利润。</p> <p>应对措施：公司将通过不断优化产品结构，扩大产品生产规模，提升设备自动化水平，提高标准化生产作业水平，降低单位生产成本，同时通过扩大公司销售规模，强化预算管理和费用控制等管理举措，降低公司成本费用上升的风险。</p>
汇率波动的风险	<p>重大风险事项描述：公司境外主营业务收入占比较高，主要以美元、欧元、泰铢等外币结算，汇率受国内外政治、经济等因素影响较大，如果汇率出现大幅波动，公司未通过有效手段管理外汇风险，公司未来生产经营活动将会受到不利影响。</p> <p>应对措施：公司通过拓展不同国家和地区的市场，减少对单一货币波动的依赖，</p>

	同时，根据实际的业务状况，适时调整外币账户的额度，更好的应对汇率波动，降低汇率波动的风险。
新能源汽车的市场开拓风险	<p>重大风险事项描述：随着全球新能源汽车的快速发展，未来汽车行业的动力来源由传统能源向新能源发展的趋势逐渐明朗。公司现有产品中，专门用于燃油车的加油口管、燃油管、动力转向管产品的市场需求可能会出现下降，而制动管、空调管、冷却水管等可用于燃油车及新能源车的多类产品的未来收入占比将随着公司新能源车整车客户的开拓而提升。如公司无法通过客户拓展、产品研发以及生产技术改进等方式提升在新能源汽车市场中的竞争力，将会对公司的业务规模和经营业绩产生不利影响。</p> <p>应对措施：公司将不断加大研发投入，开发适用于新能源汽车的专用胶管产品；公司将密切关注国家关于新能源汽车的政策导向，及时调整企业战略，把握政策机遇；建立风险评估机制，定期评估市场开拓中可能遇到的风险，制定相应的应对措施，有效应对在新能源汽车市场开拓过程中可能出现的风险。</p>
本期重大风险是否发生重大变化：	本期重大风险未发生重大变化

(二) 报告期内新增的风险因素

新增风险事项名称	公司报告期内新增的风险和应对措施
无	报告期内，无新增重大风险因素。

第五节 重大事件

一、 重大事件索引

事项	是或否	索引
是否存在诉讼、仲裁事项	√是 □否	五.二.(一)
是否存在提供担保事项	√是 □否	五.二.(二)
是否对外提供借款	□是 √否	
是否存在股东及其关联方占用或转移公司资金、资产及其他资源的情况	□是 √否	五.二.(三)
是否存在重大关联交易事项	√是 □否	五.二.(四)
是否存在经股东会审议通过的收购、出售资产、对外投资、以及报告期内发生的企业合并事项	□是 √否	
是否存在股权激励计划、员工持股计划或其他员工激励措施	√是 □否	五.二.(五)
是否存在股份回购事项	□是 √否	
是否存在已披露的承诺事项	√是 □否	五.二.(六)
是否存在资产被查封、扣押、冻结或者被抵押、质押的情况	√是 □否	五.二.(七)
是否存在年度报告披露后面临退市情况	□是 √否	
是否存在被调查处罚的事项	□是 √否	
是否存在失信情况	□是 √否	
是否存在应当披露的重大合同	□是 √否	
是否存在应当披露的其他重大事项	□是 √否	
是否存在自愿披露的其他事项	□是 √否	

一、 重大事件详情

(一) 诉讼、仲裁事项

1. 报告期内发生的诉讼、仲裁事项

√适用 □不适用

单位：元

性质	累计金额	占期末净资产比例%
作为原告/申请人	50,779.88	0.0061%
作为被告/被申请人	13,500.00	0.0016%
作为第三人	0	0.00%
合计	64,279.88	0.0077%

2. 报告期内未结案的重大诉讼、仲裁事项

□适用 √不适用

3. 报告期内结案的重大诉讼、仲裁事项

□适用 √不适用

(二) 公司发生的提供担保事项

1、公司及其子公司对外担保情况（不包括对子公司的担保）

适用 不适用

2、公司及其子公司对子公司的担保情况

适用 不适用

单位：元

担保对象	担保金额	担保余额	实际履行担保责任的金额	担保期间		担保类型	责任类型	是否履行必要决策程序
				起始日期	终止日期			
三祥金属	10,000,000.00	0.00	0.00	2022年5月30日	2025年5月30日	保证	连带	已事前及时履行
三祥金属	10,000,000.00	5,000,000.00	0.00	2024年12月30日	2025年12月29日	保证	连带	已事前及时履行
三祥金属	15,000,000.00	0.00	0.00	2023年2月27日	2025年2月27日	保证	连带	已事前及时履行
三祥金属	30,000,000.00	5,906,361.98	0.00	2025年3月27日	2026年3月27日	保证	连带	已事前及时履行
三祥金属	10,000,000.00	0.00	0.00	2024年3月22日	2025年3月22日	保证	连带	已事前及时履行
三祥金属	10,000,000.00	4,650,000.00	0.00	2024年8月8日	2025年8月8日	保证	连带	已事前及时履行
三祥金属	10,000,000.00	5,000,000.00	0.00	2025年8月28日	2026年8月28日	保证	连带	已事前及时履行
三祥金属	33,000,000.00	16,926,264.46	0.00	2024年8月28日	2026年8月28日	保证	连带	已事前及时履行
三祥金属	10,000,000.00	10,000,000.00	0.00	2025年7月17日	2032年7月17日	保证	连带	已事前及时履行
三祥泰国	66,750,000.00	28,368,750.00	0.00	2023年9月20日	2033年9月19日	保证	连带	已事前及时履行
总计	204,750,000.00	75,851,376.44	0.00	-	-	-	-	-

3、提供担保分类汇总：

单位：元

项目汇总	担保金额	担保余额
公司提供担保（包括公司、控股子公司的对外担保，以及公司对控股子公司的担保）	204,750,000.00	75,851,376.44
公司及子公司为股东、实际控制人及其关联方提供担保	0.00	0.00
直接或间接为资产负债率超过70%（不含本数）的被担保对象	66,750,000.00	28,368,750.00

提供的债务担保金额		
公司担保总额超过净资产 50%（不含本数）部分的金额	0.00	0.00

4、清偿和违规担保情况：

无。

(三) 股东及其关联方占用或转移公司资金、资产及其他资源的情况

本报告期公司无股东及其关联方占用或转移公司资金、资产及其他资源的情况

(四) 报告期内公司发生的重大关联交易情况

1、公司是否预计日常性关联交易

√是 □否

单位：元

具体事项类型	预计金额	发生金额
1. 购买原材料、燃料、动力，接受劳务	28,000,000.00	22,500,641.83
2. 销售产品、商品，提供劳务	8,000,000.00	5,092,383.14
3. 公司章程中约定适用于本公司的日常关联交易类型	-	-
4. 其他	-	-

2、重大日常性关联交易

□适用 √不适用

3、资产或股权收购、出售发生的关联交易

□适用 √不适用

4、与关联方共同对外投资发生的关联交易

□适用 √不适用

5、与关联方存在的债权债务往来事项

√适用 □不适用

单位：元

关联方	报表科目	债权债务期初余额	本期发生额	期末余额	形成的原因	对公司的影响	临时公告披露时间
VIRAYONT GROUP CO., LTD	应收账款	12,812.75	608,815.24	621,627.99	销售胶管等	正常业务发生的,对公司经营无特殊影响	2025年3月14日
青岛三祥机械制造有限公司	应付账款	5,458,996.06	57,857.98	5,516,854.04	采购原材料货款	正常业务发生的,对公司经营无特殊影响	2025年3月14日

6、关联方为公司提供担保的事项

√适用 □不适用

单位：元

关联方	担保内容	担保金额	担保余额	实际履行担保责任的金额	担保期间		担保类型	责任类型	临时公告披露时间
					起始日期	终止日期			
金泰达	银行贷款	100,000,000.00	53,700,000.00	0.00	2024年11月22日	2027年11月22日	保证	连带	2024年4月29日
魏增祥	银行贷款	108,000,000.00	0.00	0.00	2022年4月28日	2025年4月27日	保证	连带	2022年4月25日
魏增祥	银行贷款	108,000,000.00	15,000,000.00	0.00	2025年8月5日	2026年8月4日	保证	连带	2025年4月28日
魏增祥	银行贷款	50,000,000.00	10,000,000.00	0.00	2023年4月11日	2026年4月10日	保证	连带	2022年4月25日
魏增祥	银行贷款	20,000,000.00	0.00	0.00	2023年12月11日	2026年12月11日	保证	连带	2023年4月27日
魏增祥/ 李桂华	银行贷款	10,000,000.00	0.00	0.00	2022年5月30日	2025年5月30日	保证	连带	2022年4月25日

7、公司与存在关联关系的财务公司、公司控股的财务公司与关联方之间存在的存款、贷款、授信或其他金融业务

□适用 √不适用

8、其他重大关联交易

□适用 √不适用

(五) 股权激励计划、员工持股计划或其他员工激励措施

报告期内，公司股权激励计划授予的激励对象共计 47 人，约占截至 2024 年 12 月 31 日公司员工总数 1,405 人的 3.35%，包括公司公告激励计划时公司董事、高级管理人员和其他重要人员，不含独立董事。激励对象均符合《上市公司股权激励管理办法》《北京证券交易所上市公司持续监管指引第 3 号——股权激励和员工持股计划》等相关规定。

报告期内，公司共授出股票期权 300.00 万份，已履行董事会、股东会审议程序及信息披露义务。截至 2025 年 12 月 31 日，公司股票期权尚处在等待期，未出现行权的情形，也未出现权益失效、权益价格、权益数量调整、终止实施股权激励的情形，未对公司的股本产生影响。

报告期内，因股权激励当期确认的费用 172.76 万元，不影响公司现金流，主要影响当期利润。

(六) 承诺事项的履行情况

公司是否新增承诺事项

适用 不适用

承诺事项详细情况:

截至报告期末，承诺人未发生违反承诺的情况，也未存在承诺超期未履行完毕的情况。

(七) 被查封、扣押、冻结或者被抵押、质押的资产情况

单位：元

资产名称	资产类别	权利受限类型	账面价值	占总资产的比例%	发生原因
保证金	其他货币资金	质押	2,363,568.42	0.16%	质押给银行开具银行承兑汇票
房屋建筑物	固定资产	抵押	15,422,334.66	1.05%	抵押给银行申请贷款
土地	无形资产	抵押	1,342,354.10	0.09%	质押给银行开具银行承兑汇票
境外土地及房产	固定资产	抵押	111,300,932.11	7.57%	抵押给银行申请贷款
总计	-	-	130,429,189.29	8.87%	-

资产权利受限事项对公司的影响:

公司根据年度董事会、股东会通过的《关于公司及子公司向金融机构申请综合授信暨提供担保的议案》，为满足公司经营资金的需要，向各金融机构申请综合授信或开具银行承兑汇票，按金融机构要求将上述资产进行抵押、质押或担保，不影响上述资产的所有权和使用权，也不影响上述资产的使用性能。

第六节 股份变动及股东情况

二、普通股股本情况

(一) 普通股股本结构

单位：股

股份性质		期初		本期变动	期末	
		数量	比例%		数量	比例%
无限售 条件股 份	无限售股份总数	70,758,985	72.18%	0	70,758,985	72.18%
	其中：控股股东、实际控制人	19,061,390	19.44%	0	19,061,390	19.44%
	董事、高管	0	0.00%	0	0	0.00%
	核心员工	0	0.00%	0	0	0.00%
有限售 条件股 份	有限售股份总数	27,271,015	27.82%	0	27,271,015	27.82%
	其中：控股股东、实际控制人	25,427,610	25.94%	0	25,427,610	25.94%
	董事、高管	0	0.00%	0	0	0.00%
	核心员工	0	0.00%	0	0	0.00%
总股本		98,030,000	-	0	98,030,000	-
普通股股东人数						6,326

股本结构变动情况：

适用 不适用

(二) 持股 5%以上的股东或前十名股东情况

单位：股

序号	股东名称	股东性质	期初持股数	持股变动	期末持股数	期末持股比例%	期末持有限售股份数量	期末持有无限售股份数量
1	青岛新金泰达经济信息咨询有限公司	境内非国有法人	44,489,000	0	44,489,000	45.38%	25,427,610	19,061,390
2	SAKCHAI WONGCHAM CHAROEN	境外自然人	8,430,000	0	8,430,000	8.60%	0	8,430,000
3	青岛恒业海盛经济信息咨询企业（有限合伙）	境内非国有法人	2,500,000	0	2,500,000	2.55%	861,084	1,638,916
4	青岛海纳	境内非	2,500,000	0	2,500,000	2.55%	982,321	1,517,679

	兆业经济 信息咨询 企业（有 限合伙）	国有法 人						
5	青岛安盛 和经济信 息咨询有 限公司	境内非 国有法 人	1,230,000	0	1,230,000	1.25%	0	1,230,000
6	李桂华	境内自 然人	981,932	0	981,932	1.00%	0	981,932
7	季阔	境内自 然人	0	900,000	900,000	0.92%	0	900,000
8	郑建	境内自 然人	0	522,000	522,000	0.53%	0	522,000
9	李亚东	境内自 然人	0	430,084	430,084	0.44%	0	430,084
10	中国银行 股份有限 公司—中 信建投北 交所精选 两年定期 开放混合 型证券投 资基金	其他	270,000	123,267	393,267	0.40%	0	393,267
合计		-	60,400,932	1,975,351	62,376,283	63.62%	27,271,015	35,105,268

持股 5%以上的股东或前十名股东间相互关系说明：

1、公司实际控制人魏增祥持有控股股东青岛新金泰达经济信息咨询有限公司 44.84%的股份，且为青岛恒业海盛经济信息咨询企业（有限合伙）执行事务合伙人。

2、魏增祥之女魏杰为青岛海纳兆业经济信息咨询企业（有限合伙）执行事务合伙人；

3、魏增祥与李桂华（魏增祥之妻，持股有本公司 1.00%股份）、魏杰、青岛恒业海盛经济信息咨询企业（有限合伙）及青岛海纳兆业经济信息咨询企业（有限合伙）签订了《一致行动人协议》，为一致行动关系。

持股 5%以上的股东或前十名股东是否存在质押、司法冻结股份

适用 不适用

投资者通过认购公司公开发行的股票成为前十名股东的情况：

适用 不适用

单位：股

前十名无限售条件股东情况		
序号	股东名称	期末持有无限售条件股份数量
1	青岛新金泰达经济信息咨询有限公司	19,061,390
2	SAKCHAI WONGCHAMCHAROEN	8,430,000
3	青岛恒业海盛经济信息咨询企业（有限合伙）	1,638,916
4	青岛海纳兆业经济信息咨询企业（有限合伙）	1,517,679
5	青岛安盛和经济信息咨询有限公司	1,230,000
6	李桂华	981,932
7	季阔	900,000
8	郑建	522,000
9	李亚东	430,084
10	中国银行股份有限公司—中信建投北交所精选两年定期开放混合型证券投资基金	393,267

股东间相互关系说明：

1、公司实际控制人魏增祥持有控股股东青岛新金泰达经济信息咨询有限公司 44.84%的股份，且为青岛恒业海盛经济信息咨询企业（有限合伙）执行事务合伙人。

2、魏增祥之女魏杰为青岛海纳兆业经济信息咨询企业（有限合伙）执行事务合伙人；

3、魏增祥与李桂华（魏增祥之妻，持股有本公司 1.00%股份）、魏杰、青岛恒业海盛经济信息咨询企业（有限合伙）及青岛海纳兆业经济信息咨询企业（有限合伙）签订了《一致行动人协议》，为一致行动关系。

三、 优先股股本基本情况

适用 不适用

四、 控股股东、实际控制人情况

是否合并披露：

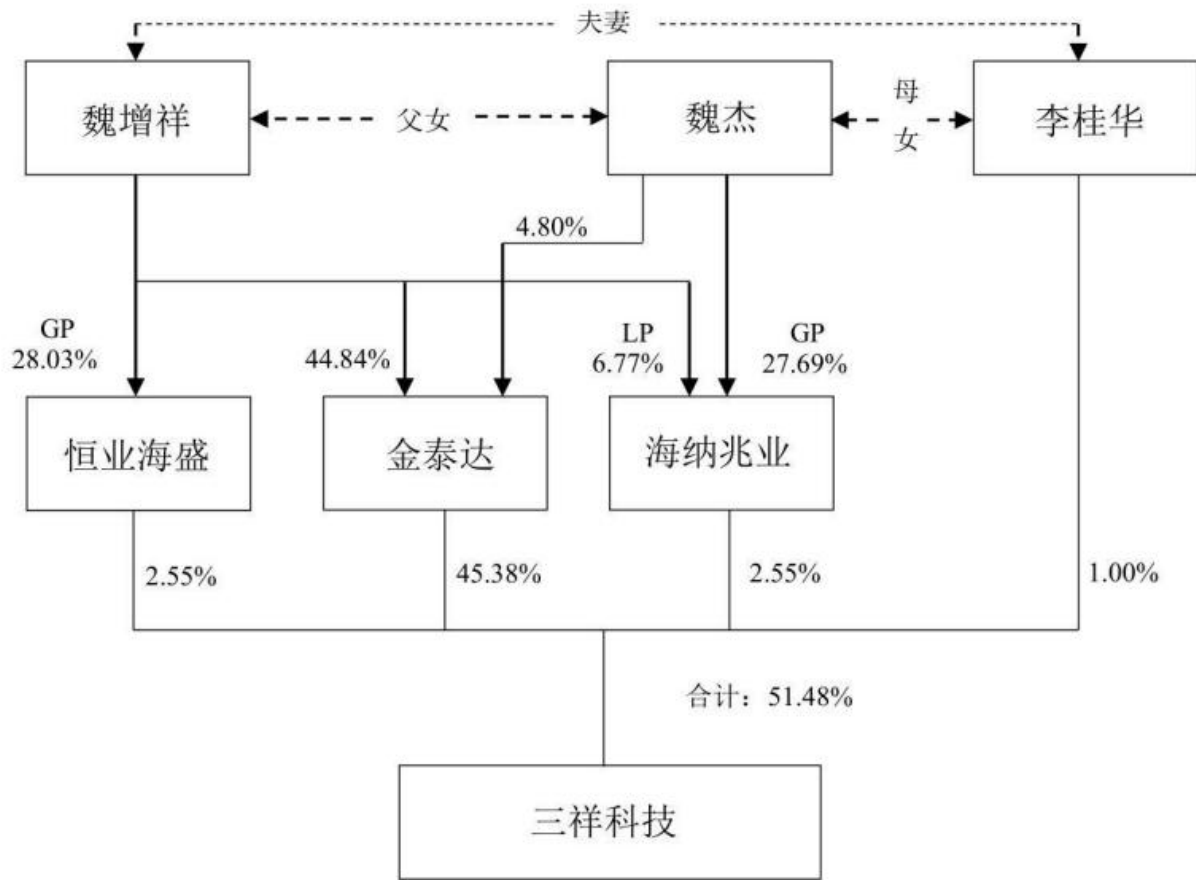
是 否

（一）控股股东情况

青岛新金泰达经济信息咨询有限公司为公司控股股东，法定代表人：魏增祥，成立日期：2001年2月28日，统一社会信用代码：913702037255945638，注册资本：342万元，经营范围：一般项目：社会经济咨询服务，报告期内控股股东未发生变动。

（二）实际控制人情况

截至本报告期末，公司的股权控制关系如下：



截至本报告期末，公司股东金泰达直接持有公司 44,489,000 股股份，占公司总股本的 45.38%，为公司的控股股东。

截至本报告期末，魏增祥持有公司控股股东金泰达 44.84% 的股份，并能通过金泰达控制公司 45.38% 的股份，为公司的实际控制人。魏增祥担任公司董事长，其未直接持有公司股份。李桂华系魏增祥之妻，李桂华未在公司任职，其直接持有公司 981,932 股股份，占公司总股本的 1.00%。魏杰系魏增祥与李桂华之女，魏杰担任公司董事及副总经理，其未直接持有公司股份。

恒业海盛为魏增祥担任普通合伙人并持有 28.03% 合伙企业份额的合伙企业，其持有公司 2,500,000 股股份，占公司总股本的 2.55%。

海纳兆业为魏增祥之女魏杰担任普通合伙人并持有 27.69% 合伙企业份额、且魏增祥担任有限合伙人并持有 6.77% 合伙企业份额的合伙企业，海纳兆业持有公司 2,500,000 股股份，占公司总股本的 2.55%。

2022 年 4 月 20 日，魏增祥与李桂华、魏杰、恒业海盛及海纳兆业签订了《一致行动人协议》，前述各方确认在三祥科技历次董事会、股东会及其他公司的重大经营决策事项上均保持一致意见，若各方

无法协商一致或无法达成一致意见，应以魏增祥意见为准，协议明确上述主体为一致行动人，协议长期有效。

截至本报告期末，公司实际控制人魏增祥及其一致行动人李桂华、恒业海盛、海纳兆业、魏杰合计直接和间接控制公司 51.48%的股权。

报告期内，公司实际控制人未发生变动。

是否存在实际控制人：

是 否

实际控制人及其一致行动人持有公司表决权的股数（股）	50,470,932
实际控制人及其一致行动人持有公司表决权的比例（%）	51.48%

第七节 融资与利润分配情况

一、 报告期内的普通股股票发行及募集资金使用情况

1、 报告期内普通股股票发行情况

(1) 公开发行情况

适用 不适用

(2) 定向发行情况

适用 不适用

2、 存续至报告期的募集资金使用情况

适用 不适用

单位：元

募集方式	募集金额	报告期内使用金额	是否变更募集资金用途	变更用途情况	变更用途的募集资金金额	是否履行必要决策程序
公开发行	156,530,000.00	22,076,596.96	是	汽车管路系统制造技术改造项目之总成生产线转移至泰国子公司，实施主体发生变化	1,242,000.00	已事前及时履行

募集资金使用详细情况：

具体内容详见公司于2025年4月28日在北京证券交易所信息披露平台(www.bse.cn)上披露的《2025年度募集资金存放、管理与实际使用情况的专项报告》。

二、 存续至本期的优先股股票相关情况

适用 不适用

三、 存续至年度报告批准报出日的债券融资情况

适用 不适用

四、 存续至本期的可转换债券情况

适用 不适用

五、 银行及非银行金融机构间接融资发生情况

√适用 □不适用

单位：元

序号	贷款方式	贷款提供方	贷款提供方类型	贷款规模	存续期间		利率
					起始日期	终止日期	
1	短期借款	中国农业银行黄岛区支行	银行	9,000,000.00	2024/5/29	2025/5/27	4.00%
2	短期借款	中国农业银行黄岛区支行	银行	10,000,000.00	2024/7/30	2025/7/29	4.00%
3	短期借款	中国农业银行黄岛区支行	银行	10,000,000.00	2024/9/29	2025/5/23	4.00%
4	短期借款	中国农业银行黄岛区支行	银行	15,000,000.00	2024/11/27	2025/11/3	3.50%
5	短期借款	中国农业银行黄岛区支行	银行	15,000,000.00	2025/8/25	2026/8/24	3.20%
6	短期借款	上海浦东发展银行青岛黄岛支行	银行	9,800,000.00	2024/1/26	2025/1/8	3.80%
7	信用证	上海浦东发展银行青岛黄岛支行	银行	6,000,000.00	2024/3/4	2025/2/10	3.50%
8	短期借款	上海浦东发展银行青岛黄岛支行	银行	9,800,000.00	2024/4/10	2025/4/9	3.80%
9	短期借款	上海浦东发展银行青岛黄岛支行	银行	9,800,000.00	2024/12/6	2025/11/27	3.50%
10	短期借款	上海浦东发展银行青岛黄岛支行	银行	24,000,000.00	2024/12/30	2025/12/11	3.50%
11	短期借款	上海浦东发展银行青岛黄岛支行	银行	9,000,000.00	2025/1/17	2025/12/29	3.50%
12	短期借款	上海浦东发展银行青岛黄岛支行	银行	11,000,000.00	2025/2/26	2025/12/29	3.50%
13	信用证	上海浦东发展银行青岛黄岛支行	银行	10,000,000.00	2025/3/14	2026/3/9	2.50%
14	短期借款	上海浦东发展银行青岛黄岛支行	银行	5,000,000.00	2025/3/27	2026/3/26	3.50%
15	短期借款	上海浦东发展银行青岛黄岛支行	银行	9,700,000.00	2025/4/27	2026/4/26	3.25%
16	短期借款	上海浦东发展银行青岛黄岛支行	银行	29,000,000.00	2025/12/26	2026/12/25	2.50%
17	短期借款	兴业银行股份有限公司青岛分行	银行	9,990,000.00	2024/2/23	2025/2/24	3.70%
18	短期借款	兴业银行股份有限公司青岛分行	银行	9,990,000.00	2025/3/27	2026/3/26	3.25%
19	短期借款	兴业银行股份有限公司青岛分行	银行	9,990,000.00	2025/4/7	2026/4/6	3.25%
20	短期借款	兴业银行股份有限公司青岛分行	银行	9,990,000.00	2025/4/25	2026/4/24	3.25%
21	长期借款	中信银行青岛黄岛支行	银行	3,000,000.00	2023/9/8	2025/1/9	3.85%
22	短期借款	中信银行青岛黄岛支行	银行	5,000,000.00	2024/2/18	2025/1/7	3.85%
23	短期借款	中信银行青岛黄岛支行	银行	2,000,000.00	2024/9/10	2025/5/22	3.85%
24	短期借款	中信银行青岛黄岛支行	银行	11,300,000.00	2024/10/30	2025/3/7	3.85%
25	短期借款	中信银行青岛黄岛支行	银行	6,000,000.00	2024/11/28	2025/8/8	3.85%
26	短期借款	中信银行青岛黄岛支行	银行	7,700,000.00	2025/1/14	2025/8/8	3.50%
27	短期借款	中信银行青岛黄岛支行	银行	10,000,000.00	2025/3/7	2025/11/25	3.50%
28	短期借款	中信银行青岛黄岛支行	银行	10,000,000.00	2025/5/12	2026/5/12	3.50%
29	短期借款	中信银行青岛黄岛支行	银行	10,000,000.00	2025/7/8	2026/7/8	3.25%
30	短期借款	中信银行青岛黄岛支行	银行	4,000,000.00	2025/7/17	2026/7/17	3.25%
31	短期借款	中信银行青岛黄岛支行	银行	10,000,000.00	2025/8/8	2026/8/8	2.90%
32	短期借款	中信银行青岛黄岛支行	银行	7,000,000.00	2025/10/11	2026/9/8	2.90%
33	短期借款	中信银行青岛黄岛支行	银行	7,000,000.00	2025/11/26	2026/11/20	2.90%
34	短期借款	中信银行青岛黄岛支行	银行	9,000,000.00	2025/11/26	2026/11/20	2.90%

35	短期借款	中国建设银行青岛西海岸分行	银行	10,000,000.00	2024/8/29	2025/8/29	3.70%
36	短期借款	中国建设银行青岛西海岸分行	银行	10,000,000.00	2024/10/10	2025/10/10	3.70%
37	短期借款	中国建设银行青岛西海岸分行	银行	10,000,000.00	2024/11/7	2025/10/13	3.70%
38	短期借款	中国建设银行青岛西海岸分行	银行	10,000,000.00	2025/2/10	2026/2/10	3.50%
39	短期借款	中国建设银行青岛西海岸分行	银行	15,000,000.00	2025/2/27	2026/2/27	3.50%
40	短期借款	招商银行青岛胶州支行	银行	10,000,000.00	2024/5/17	2025/4/7	3.60%
41	短期借款	招商银行青岛胶州支行	银行	3,000,000.00	2024/6/11	2025/6/11	3.60%
42	信用证	招商银行青岛胶州支行	银行	7,000,000.00	2024/6/12	2025/6/11	3.15%
43	信用证	招商银行青岛胶州支行	银行	10,000,000.00	2025/5/30	2026/5/28	2.50%
44	短期借款	中国邮政储蓄银行	银行	10,000,000.00	2024/3/4	2025/3/3	3.70%
45	短期借款	中国邮政储蓄银行	银行	7,000,000.00	2024/7/11	2025/7/9	3.70%
46	短期借款	中国邮政储蓄银行	银行	10,000,000.00	2024/8/8	2025/8/6	3.70%
47	短期借款	中国邮政储蓄银行	银行	9,000,000.00	2025/1/8	2026/1/7	3.50%
48	短期借款	中国邮政储蓄银行	银行	10,000,000.00	2025/9/11	2026/9/9	2.88%
49	短期借款	中国邮政储蓄银行	银行	10,000,000.00	2025/12/9	2026/12/7	2.88%
50	长期借款	日照银行股份有限公司青岛开发区支行	银行	9,900,000.00	2024/3/27	2026/3/15	4.00%
51	长期借款	日照银行股份有限公司青岛开发区支行	银行	2,100,000.00	2024/3/27	2026/3/15	4.00%
52	短期借款	青岛银行王台支行	银行	8,500,000.00	2024/9/11	2025/9/11	3.80%
53	短期借款	青岛银行王台支行	银行	2,000,000.00	2024/9/11	2025/9/11	3.80%
54	短期借款	青岛银行王台支行	银行	10,000,000.00	2025/1/17	2026/1/17	3.25%
55	短期借款	青岛银行王台支行	银行	1,733,587.43	2025/1/20	2026/1/20	3.25%
56	短期借款	青岛银行西海岸支行	银行	8,260,000.00	2025/5/28	2026/1/28	3.25%
57	短期借款	民生银行开发区支行	银行	14,008,341.62	2025/7/30	2026/7/30	2.80%
58	长期借款	中国银行	银行	600,000.00	2025/9/26	2028/9/21	2.51%
59	短期借款	中国银行	银行	10,000,000.00	2025/11/27	2026/11/27	2.51%
60	短期借款	恒丰银行	银行	570,000.00	2025/9/28	2026/9/28	2.60%
61	短期借款	中国银行股份有限公司青岛西海岸新区分行	银行	10,000,000.00	2024/7/4	2025/5/30	3.15%
62	短期借款	中国银行股份有限公司青岛西海岸新区分行	银行	10,000,000.00	2025/7/22	2026/7/22	2.80%
63	短期借款	日照银行股份有限公司青岛分行	银行	9,900,000.00	2024/3/27	2025/3/15	3.90%
64	短期借款	兴业银行青岛黄岛支行	银行	5,000,000.00	2024/12/31	2025/12/30	2.80%
65	短期借款	兴业银行青岛黄岛支行	银行	5,000,000.00	2025/2/11	2026/2/10	2.80%
66	短期借款	青岛银行股份有限公司青岛西海岸分行 7128	银行	5,000,000.00	2024/8/16	2025/8/16	3.35%
67	短期借款	青岛银行股份有限公司青岛西海岸分行 7128	银行	350,000.00	2024/9/11	2025/9/11	3.35%
68	短期借款	青岛银行股份有限公司青岛西海岸分行 7128	银行	4,650,000.00	2025/2/28	2026/2/8	3.10%
69	短期借款	青岛银行股份有限公司青岛西海岸分行 7715	银行	5,000,000.00	2025/8/29	2026/8/29	3.10%

70	长期借款	交通银行股份有限公司青岛分行	银行	2,300,000.00	2024/10/12	2026/4/10	3.25%
71	长期借款	交通银行股份有限公司青岛分行	银行	2,521,804.48	2024/10/31	2026/4/28	3.25%
72	长期借款	交通银行股份有限公司青岛分行	银行	2,300,000.00	2024/11/7	2026/5/6	3.25%
73	长期借款	交通银行股份有限公司青岛分行	银行	1,340,058.12	2024/11/14	2026/5/11	3.25%
74	长期借款	交通银行股份有限公司青岛分行	银行	1,975,818.64	2024/11/27	2026/5/25	3.25%
75	长期借款	交通银行股份有限公司青岛分行	银行	3,000,000.00	2024/12/11	2026/6/9	3.15%
76	长期借款	交通银行股份有限公司青岛分行	银行	992,602.40	2024/12/24	2026/6/19	3.15%
77	长期借款	交通银行股份有限公司青岛分行	银行	2,076,679.10	2024/12/31	2026/6/26	3.15%
78	长期借款	交通银行股份有限公司青岛分行	银行	2,300,000.00	2025/1/1	2026/6/29	3.15%
79	信e链	中信银行股份有限公司青岛黄岛支行	银行	3,000,000.00	2024/12/25	2025/8/8	2.80%
80	长期借款	中国工商银行(泰国)股份有限公司	银行	28,368,750.00	2024/2/22	2028/2/22	4.50%
合计	-	-	-	647,807,641.79	-	-	-

六、 权益分派情况

(一) 报告期内利润分配政策，特别是现金分红政策的制定、执行或调整情况

√适用 □不适用

单位：元/股			
权益分派日期	每 10 股派现数（含税）	每 10 股送股数	每 10 股转增数
2025 年 6 月 20 日	2.00	0	0
合计	2.00	0	0

(二) 现金分红政策的专项说明

是否符合公司章程的规定或者股东会决议的要求	√是 □否
分红标准和比例是否明确清晰	√是 □否
相关的决策程序和机制是否完备	√是 □否
中小股东是否有充分表达意见和诉求的机会，其合法权益是否得到了充分保护	√是 □否
现金分红政策进行调整或变更的，条件及程序是否合规、透明	□是 □否 √不适用

(三) 年度权益分派方案情况

√适用 □不适用

单位：元/股			
项目	每 10 股派现数（含税）	每 10 股送股数	每 10 股转增数
年度分配预案	2.00	0	0

报告期权益分派方案是否符合公司章程及相关法律法规的规定

是 否

报告期内盈利且未分配利润为正，但未提出现金红利分配预案的情况

适用 不适用

(四) 报告期内未执行完毕的利润分配与公积金转增股本的情况

适用 不适用

第八节 董事、高级管理人员及员工情况

一、 董事、高级管理人员情况

(一) 基本情况

姓名	职务	性别	出生年月	任职起止日期		年度税前 报酬 (万元)	是否在公司 关联方 获取报酬	考核依据和完成 情况
				起始日期	终止日期			
魏增祥	董事长	男	1953年4月	2023年7月31日	2026年7月27日	137.75	否	董事 2025 年度薪酬方案；已完成
杨衍霖	董事	男	1953年1月	2023年7月28日	2025年8月28日	5.33	否	董事 2025 年度薪酬方案；已完成
刘艳霞	董事	女	1967年1月	2023年7月28日	2026年7月27日	0.00	否	董事 2025 年度薪酬方案；已完成
魏杰	董事	女	1980年12月	2023年7月28日	2026年7月27日	0.00	否	董事 2025 年度薪酬方案；已完成
孙振	职工代表董事	男	1982年11月	2025年8月28日	2026年7月27日	10.55	否	董事 2025 年度薪酬方案；已完成
李鸿	独立董事	女	1963年7月	2023年7月28日	2026年7月27日	0.00	否	不适用
花双莲	独立董事	女	1977年1月	2024年6月21日	2026年7月27日	5.50	否	不适用
刘艳霞	总经理	女	1967年1月	2023年7月31日	2026年7月27日	115.21	否	高级管理人员 2025 年度薪酬方案；已完成
王德庆	执行总经理	男	1982年9月	2023年7月31日	2026年7月27日	103.24	否	高级管理人员 2025 年度薪酬方案；已完成
魏杰	副总经理	女	1980年12月	2023年7月31日	2026年7月27日	329.28	否	高级管理人员 2025 年度薪酬方案；已完成
李锴	副总经理、总工程师	男	1978年7月	2023年7月31日	2026年7月27日	112.46	否	高级管理人员 2025 年度薪酬方案；已完成
孙轶炜	副总经理	女	1977年1月	2023年7月31日	2026年7月27日	169.80	否	高级管理人员 2025 年度薪酬方案；已完成
吴洲凯	副总经理	男	1975年11月	2023年7月31日	2026年7月27日	65.36	否	高级管理人员 2025 年度薪酬方案；已完成
薛艳艳	董事会	女	1977年12月	2023年7月31日	2026年7月27日	62.41	否	高级管理人员

	秘书			日	日			2025年度薪酬方案；已完成
孙若江	财务总监	男	1976年11月	2023年7月31日	2026年7月27日	70.41	否	高级管理人员 2025年度薪酬方案；已完成
合计						1,187.30	-	-
董事会人数:					6			
高级管理人员人数:					8			

董事、高级管理人员与股东之间的关系:

公司实际控制人、董事长魏增祥持有控股股东金泰达 44.84%的股权；董事、副总经理魏杰持有金泰达 4.8%的股权；董事、总经理刘艳霞持有金泰达 4.27%的股权；执行总经理王德庆持有金泰达 0.1%的股权；副总经理、总工程师李锴持有金泰达 0.1%的股权；副总经理孙轶炜持有金泰达 0.18%的股权；董事会秘书薛艳艳持有金泰达 0.1%的股权。

实际控制人、董事长魏增祥与董事、副总经理魏杰为父女关系。

(二) 持股情况

单位：股

姓名	职务	期初持普通股股数	数量变动	期末持普通股股数	期末普通股持股比例	期末持有股票期权数量	期末被授予的限制性股票数量	期末持有无限售股份数量
/	/	0	0	0	0.00%	0	0	0
合计	-	0	-	0	0.00%	0	0	0

注：公司董事、高级管理人员未直接持有公司股份，均为间接持股。

(三) 变动情况

信息统计	董事长是否发生变动	<input type="checkbox"/> 是 <input checked="" type="checkbox"/> 否
	总经理是否发生变动	<input type="checkbox"/> 是 <input checked="" type="checkbox"/> 否
	董事会秘书是否发生变动	<input type="checkbox"/> 是 <input checked="" type="checkbox"/> 否
	财务总监是否发生变动	<input type="checkbox"/> 是 <input checked="" type="checkbox"/> 否
	独立董事是否发生变动	<input type="checkbox"/> 是 <input checked="" type="checkbox"/> 否

报告期内董事、高级管理人员变动详细情况:

√适用 不适用

姓名	期初职务	变动类型	期末职务	变动原因	备注
----	------	------	------	------	----

杨衍霖	董事	离任	无	个人原因	因个人原因申请辞去董事职务
孙振	证券事务代表	新任	职工代表董事	选举	因公司发展需要，选举新任职工代表董事

报告期内新任董事、高级管理人员专业背景、主要工作经历等情况：

√适用 □不适用

孙振，男，1982年11月出生，中国国籍，无境外永久居留权。毕业于中国海洋大学，本科学历。2007年9月至2011年12月，任中泰证券股份有限公司客户经理；2011年12月至2015年6月，任东莞证券股份有限公司理财经理，综合保障部经理；2015年6月至今，任公司证券事务代表；2025年8月至今，任公司职工代表董事。

董事和高级管理人员报酬的决策程序、报酬确定依据以及实际支付情况：

1、报酬的决策程序：

2025年4月28日，公司召开第五届董事会独立董事专门会议第六次会议、第五届董事会第十三次会议，审议了《关于公司董事、高级管理人员2025年度薪酬方案的议案》，由于所有董事均为关联董事，全体董事回避表决，直接提交股东会审议，由2024年年度股东会审议通过。

2、报酬的确定依据：

公司董事、高级管理人员薪酬按照《董事薪酬管理制度》《高级管理人员薪酬管理制度》并结合公司所处行业和地区的薪酬水平，年度经营状况及岗位职责制定。

3、实际支付情况：

报告期内，公司已按照上述规定支付董事、高级管理人员薪酬。

(四) 股权激励情况

√适用 □不适用

单位：股

姓名	职务	已解锁股份	未解锁股份	可行权股份	已行权股份	行权价(元/股)	报告期末市价(元/股)
魏增祥	董事长	0	0	67,000	0	14.81	21.96
刘艳霞	董事、总经理	0	0	130,000	0	14.81	21.96
魏杰	董事、副总经理	0	0	122,000	0	14.81	21.96
王德庆	执行总经理	0	0	117,000	0	14.81	21.96
李锴	副总经理、总工程师	0	0	107,000	0	14.81	21.96
孙轶炜	副总经理	0	0	107,000	0	14.81	21.96
吴洲凯	副总经理	0	0	107,000	0	14.81	21.96

薛艳艳	董事会秘书	0	0	107,000	0	14.81	21.96
孙若江	财务总监	0	0	107,000	0	14.81	21.96
孙振	职工代表董事	0	0	61,000	0	14.81	21.96
李琦	其他重要人员	0	0	109,000	0	14.81	21.96
黄英	其他重要人员	0	0	63,000	0	14.81	21.96
张涛	其他重要人员	0	0	68,000	0	14.81	21.96
石磊业	其他重要人员	0	0	63,000	0	14.81	21.96
曾松	其他重要人员	0	0	66,000	0	14.81	21.96
董淑林	其他重要人员	0	0	66,000	0	14.81	21.96
冯健	其他重要人员	0	0	65,000	0	14.81	21.96
汤宝光	其他重要人员	0	0	65,000	0	14.81	21.96
谭统	其他重要人员	0	0	61,000	0	14.81	21.96
刘军政	其他重要人员	0	0	62,000	0	14.81	21.96
吴永全	其他重要人员	0	0	62,000	0	14.81	21.96
吴兰花	其他重要人员	0	0	54,000	0	14.81	21.96
杨国营	其他重要人员	0	0	53,000	0	14.81	21.96
朱西滨	其他重要人员	0	0	49,000	0	14.81	21.96
韩超	其他重要人员	0	0	51,000	0	14.81	21.96
徐萍	其他重要人员	0	0	52,000	0	14.81	21.96
刘松涛	其他重要人员	0	0	51,000	0	14.81	21.96
李强	其他重要人员	0	0	51,000	0	14.81	21.96
李斌	其他重要人员	0	0	50,000	0	14.81	21.96
张存蕾	其他重要人员	0	0	53,000	0	14.81	21.96
李婧	其他重要人员	0	0	51,000	0	14.81	21.96
刘铮	其他重要人员	0	0	52,000	0	14.81	21.96
周玥	其他重要人员	0	0	52,000	0	14.81	21.96
赵兰香	其他重要人员	0	0	52,000	0	14.81	21.96
卢佳乐	其他重要人员	0	0	49,000	0	14.81	21.96
秦华启	其他重要人员	0	0	51,000	0	14.81	21.96
赵朋	其他重要人员	0	0	50,000	0	14.81	21.96
王涛	其他重要人员	0	0	41,000	0	14.81	21.96
高艳	其他重要人员	0	0	41,000	0	14.81	21.96
张炳宁	其他重要人员	0	0	40,000	0	14.81	21.96
王海洋	其他重要人员	0	0	39,000	0	14.81	21.96
高峰	其他重要人员	0	0	39,000	0	14.81	21.96
周建勃	其他重要人员	0	0	38,000	0	14.81	21.96
逢增芹	其他重要人员	0	0	39,000	0	14.81	21.96
郝宁	其他重要人员	0	0	41,000	0	14.81	21.96
韦庆军	其他重要人员	0	0	41,000	0	14.81	21.96
李彦凯	其他重要人员	0	0	38,000	0	14.81	21.96
合计	-	0	0	3,000,000	0	-	-
备注(如有)	2025年9月15日,公司召开第五届董事会第十六次会议,审议《关于公司<2025年股票						

期权激励计划（草案）的议案》，本激励计划经公司股东会审议通过后，于 2025 年 10 月 13 日召开董事会确定授予日并向激励对象授予股票期权，并完成中国证券登记结算有限责任公司北京分公司的授予登记手续，截至本报告披露日，激励计划处于正常实施阶段，未发生激励对象异动、行权条件变更、权益注销等异常情况。

二、 员工情况

（一） 在职员工（公司及控股子公司）基本情况

按工作性质分类	期初人数	本期新增	本期减少	期末人数
管理人员	288	117	100	305
生产人员	986	352	329	1,009
销售人员	19	2	0	21
技术人员	94	41	12	123
财务人员	18	4	4	18
员工总计	1,405	516	445	1,476

按教育程度分类	期初人数	期末人数
博士	2	2
硕士	23	32
本科	143	178
专科及以下	1,237	1,264
员工总计	1,405	1,476

员工薪酬政策、培训计划以及需公司承担费用的离退休职工人数等情况：

1、人员薪酬政策

公司实行全员劳动合同制，严格按照《中华人民共和国劳动法》以及其他相关法律、法规及政策与员工签订劳动合同，对员工的薪酬进行合理优化，推动公司薪酬结构改革，力求使公司的薪酬结构更加趋于科学合理。

2、人员培训情况

公司依据《员工培训管理规定》，建立覆盖入职、岗前、在职工的系统化培训体系，每年通过培训需求调查制定年度计划，确保培训内容与员工发展需求相匹配。同时，公司建立内训师选拔与培养机制，制定《培训讲师资格标准》，从专业度、课程设计、授课能力等维度对内训师进行评价，持续提升师资质量，保障培训效果落地。通过组织员工培训，提高了员工的综合素质、生产效率和业务能力，树立企业良好形象，增强企业盈利能力。

3、需公司承担费用的离退休职工人数

报告期内没有需要公司承担费用的离退休职工。

劳务外包情况：

适用 不适用

(二) 核心员工（公司及控股子公司）基本情况及变动情况

适用 不适用

三、 报告期后更新情况

适用 不适用

第九节 行业信息

环境治理公司 医药制造公司 软件和信息技术服务公司
计算机、通信和其他电子设备制造公司 专业技术服务公司 零售公司 化工公司
锂电池公司 建筑公司 其他行业

是否自愿披露

是 否

第十节 公司治理、内部控制和投资者保护

事项	是或否
年度内是否建立新的公司治理制度	√是 □否
投资机构是否派驻董事	□是 √否
管理层是否引入职业经理人	√是 □否
会计核算体系、财务管理、风险控制及其他重大内部管理制度本年是否发现重大缺陷	□是 √否
是否建立年度报告重大差错责任追究制度	√是 □否

一、 公司治理

(一) 制度与评估

1、 公司治理基本状况

2025年，公司严格遵循《中华人民共和国公司法》《中华人民共和国证券法》《北京证券交易所股票上市规则》等相关法律法规、规范性文件及《公司章程》的要求，持续完善法人治理结构，强化内部控制与信息披露管理，切实保障全体股东及利益相关者的合法权益，公司治理整体运行规范、有效。公司已构建起以股东会为最高权力机构、董事会为决策机构、高级管理层为执行机构的治理架构，各层级权责清晰、分工明确、协同高效。

2025年8月，公司完成监事会取消相关程序及《公司章程》修订工作，进一步优化公司治理结构，符合北京证券交易所相关监管要求，提升治理效率。

公司持续健全治理制度体系，夯实规范运作基础，公司第五届董事会第十五次会议审议通过多项制度制定及修订议案，对核心治理制度进行优化完善，包括：修订《公司章程》《独立董事工作制度》《信息披露事务管理制度》《利润分配管理制度》《募集资金管理办法》《关联交易决策制度》《融资与对外担保决策制度》《承诺管理制度》《投资者关系管理制度》《对外投资管理制度》《董事会议事规则》《股东会议事规则》《累积投票制度实施细则》《董事会秘书工作细则》《内幕信息知情人登记管理制度》《防范控股股东及关联方资金占用制度》《董事会审计委员会议事规则》《内部审计制度》《总经理工作细则》《子公司管理办法》《董事薪酬管理制度》《高级管理人员薪酬管理制度》《年报信息披露重大差错责任追究制度》《股东会网络投票实施细则》《印章管理规定》《重大交易决策制度》《独立董事专门会议工作制度》《舆情管理制度》，制定《董事、高级管理人员持股变动管理制度》《会计师事务所选聘制度》《信息披露暂缓、豁免管理制度》《重大信息内部报告制度》《董事、高级管理人员离职管理制度》。

2025年，公司严格按照法律法规及《股东会议事规则》要求，共召开5次股东会，均采用现场投票与网络投票相结合的方式，充分保障全体股东尤其是中小股东的参与权、表决权。

公司第五届董事会由 6 名董事组成，其中独立董事 2 名，占董事会成员总数的 1/3，且包含 1 名会计专业独立董事，符合北京证券交易所关于独立董事配置的监管要求。2025 年，董事会严格按照《董事会议事规则》运作，审议通过季度报告、半年度报告、年度报告、制度修订、股票期权激励计划等重要议案，会议召集、通知、审议、表决等程序规范，决议内容合法有效，切实履行决策职责。

截至报告期末，公司内部控制有效，未发生重大公司治理违规事件，公司治理水平得到进一步提升。

2、公司治理机制是否给所有股东提供合适的保护和平等权利的评估意见

2025 年度，公司严格遵循“公开、公平、公正”原则，明确股东享有的各项权利，通过健全制度、规范流程、畅通沟通渠道等方式，有效保障了所有股东的知情权、参与权、决策权、监督权和收益权。

公司严格按照相关法律法规及监管要求，修订完善《公司章程》《股东会议事规则》《防范控股股东及关联方资金占用制度》等核心治理文件，明确规定了股东的各项权利，为股东权利保护提供了坚实的制度基础。

公司严格履行信息披露义务，坚持信息披露的真实、准确、完整、及时、公平原则，2025 年度及时、规范披露了年度报告、半年度报告、季度报告及各类重大事项公告，确保所有股东能够平等、及时获取公司经营发展、财务状况、重大决策等相关信息，充分保障股东的知情权。

公司严格规范股东会的召集、召开、表决程序，确保股东会的合法合规运作。2025 年度，公司按照法定程序召集并召开股东会，所有股东均有权出席股东会并行使表决权，公司为股东出席股东会提供了便捷的参与方式，包括现场出席、网络投票等，保障中小股东能够平等参与公司重大决策，切实保障股东的参与权和决策权。

公司始终坚持回报股东的理念，在符合法律法规及《公司章程》规定、保证公司持续经营和长远发展的前提下，积极落实利润分配政策，合理制定利润分配方案，确保股东能够按照持股比例享有公司经营成果。2025 年度，公司结合经营业绩、现金流状况及未来发展规划，制定了合理的利润分配方案，切实保障全体股东的收益权，体现了对所有股东的平等保护。

2025 年度，公司治理机制健全、运作规范，严格遵循“公开、公平、公正”原则，有效保障了所有股东的知情权、参与权、决策权和收益权，能够平等对待所有股东，不存在损害股东尤其是中小股东合法权益的情形。

3、公司重大决策是否履行规定程序的评估意见

2025 年度，公司严格遵循《中华人民共和国公司法》《中华人民共和国证券法》《北京证券交易所股票上市规则》等相关法律法规、规范性文件及《公司章程》《董事会议事规则》《股东会议事规则》等内

部制度的规定，规范履行决策程序，确保决策过程合法合规。

2025 年度，公司根据经营发展需要及内部管理安排，发生董事辞职等重要人事变动事项，公司董事杨衍霖先生因个人原因申请辞任董事职务，自 2025 年 8 月 28 日起不再担任公司董事职务。本次人事变动前，公司已就董事辞职事项履行必要沟通，杨衍霖先生提交书面《辞职报告》，公司董事会及时审议相关事项，确认其辞职未导致公司董事会成员人数低于法定最低人数，未违反《公司章程》关于董事会人员构成的相关规定，亦不会对公司日常生产经营活动产生不利影响。公司已就该事项及时发布辞职公告，完整披露辞职人员基本情况、辞职原因、离任后承诺履行安排等信息，确保信息披露真实、准确、完整。2025 年 8 月 28 日，公司召开 2025 年第一次职工代表大会，审议通过了《关于选举第五届董事会职工代表董事的议案》，选举孙振先生为公司第五届董事会职工代表董事，任期自会议审议通过之日起至第五届董事会届满之日止。经评估，2025 年度公司重要人事变动事项均履行了《公司章程》规定的决策程序，决策过程合法合规，信息披露及时准确，不存在未履行或未完整履行规定程序的情形。

对于各项对外投资事项，公司严格按照《公司章程》及对外投资管理制度的规定，履行了前期调研、可行性论证、风险评估等程序，确保决策的科学性和审慎性。经评估，2025 年度公司对外投资事项均严格履行了规定的决策程序，决策依据充分、流程规范，不存在未经审议擅自开展对外投资、违规决策等情形，有效防范了投资风险，符合公司及股东的整体利益。

2025 年度，公司结合生产经营、项目建设及资金周转需求，开展了多元化融资活动，包括向金融机构申请综合授信、募投项目结项后节余募集资金永久补充流动资金等事项，相关决策程序均符合法律法规及《公司章程》规定，公司及子公司计划 2025 年度向各类金融机构申请综合授信额度人民币 140,000 万元，其中全资子公司青岛三祥金属制造有限公司拟申请不超过 10,000 万元，控股子公司三祥泰国有有限公司拟申请不超过 6,000 万元。该事项经公司第五届董事会第十三次会议审议通过，并提交股东会审议，决策程序合规。鉴于公司募集资金投资项目“汽车管路系统制造技术改造项目”已完成建设并达到预定可使用状态，公司对该募投项目予以结项，并将节余募集资金永久补充流动资金。该事项经公司第五届董事会第十九次会议审议通过，会议召集、召开及议案审议程序符合《公司法》及《公司章程》有关规定，表决结果合法有效，无需提交股东会审议，相关信息已及时披露。经评估，2025 年度公司融资事项均严格履行了规定的决策程序，风险可控，不存在违规融资、未经审议擅自融资等情形，有效保障了公司经营发展的资金需求。

2025 年度，公司严格按照《公司章程》《关联交易决策制度》及相关规范性文件的要求，规范关联交易管理，审慎控制关联交易规模，确保关联交易的公允性和合规性。对于可能发生的日常关联交易，公司提前履行信息披露程序，确保关联方界定清晰、关联交易定价公允。对于发生的关联交易，均严格

执行关联董事、关联股东回避表决制度，充分保障全体股东的合法权益。经评估，2025 年度公司关联交易事项均严格履行了规定的决策程序，关联交易定价公允、披露及时，不存在损害公司及中小股东利益的情形。

2025 年度，公司担保事项主要为支持子公司经营发展，为子公司申请综合授信提供连带责任保证担保，相关担保事项均严格按照《公司章程》《融资与对外担保决策制度》及相关法律法规要求履行决策程序，公司为全资子公司青岛三祥金属制造有限公司、控股子公司三祥泰国有限公司申请综合授信提供连带责任保证担保，担保额度分别不超过 10,000 万元、6,000 万元。该担保事项经公司第五届董事会第十三次会议审议通过，并提交股东会审议，担保风险处于公司可控范围之内。经评估，2025 年度公司担保事项均履行了规定的决策程序，担保决策审慎，不存在违规担保、未经审议擅自提供担保、超额担保等情形。

2025 年度，公司各项重大决策不存在未履行规定程序、违规决策、擅自变更决策内容等情形，也不存在损害公司、股东合法权益的情况。

4、 公司章程的修改情况

2025 年，为适配《公司法》《上市公司章程指引》《北京证券交易所股票上市规则》等相关法律法规的要求，优化公司治理结构，公司对《公司章程》进行了修订，具体内容详见公司在北京证券交易所信息披露平台披露的《关于取消监事会并修订〈公司章程〉公告》，本次修订在围绕三会构成及议事规则、在册股东优先认购权、回避表决规则、强制要约收购触发条件等事项的修改情况如下：

三会构成及议事规则方面，修订的核心为取消监事会，原监事会的职权由董事会审计委员会行使，删除章程中所有与“监事会”“监事”相关的条款，同步修订董事会专门委员会章节以明确审计委员会职责；明确股东会可采用现场+网络投票结合方式，普通决议经出席会议股东所持表决权过半数通过，特别决议需经出席会议股东所持表决权 2/3 以上通过；董事会由 6 名董事组成，其中独立董事 2 名、职工代表董事 1 名，明确定期会议、临时会议召集及通知时限，董事会决议经全体董事过半数通过。

在册股东优先认购权方面，修订后章程第十八条明确规定，公司发行股份时，原股东无优先认购权，公司后续通过向不特定对象发行、特定对象发行、现有股东派送红股、公积金转增股本等方式增资，均不再赋予原股东优先认购权，提升公司融资决策灵活性。

回避表决规则方面，进一步细化关联交易及相关事项的回避要求，董事会层面，董事与董事会会议决议事项所涉及的企业或者个人有关联关系的，应当及时向董事会书面报告，有关联关系的董事不得对该项决议行使表决权，也不得代理其他董事行使表决权，出席董事会的无关联关系董事人数不足 3 人的，

应将该事项提交股东会审议。股东会层面，股东会审议关联交易事项时，关联股东不应当参与投票表决，其所代表的有表决权的股份数不计入有效表决总数。

强制要约收购触发条件方面，相关规则严格适用《证券法》《上市公司收购管理办法》及北交所相关规定。

通过对《公司章程》的修订，进一步规范公司治理，保障公司规范运作及全体股东合法权益。

(二) 董事会、股东会运作情况

1、 董事会、股东会召开情况

会议类型	报告期内会议召开的次数	经审议的重大事项（简要描述）
董事会	8	<p>一、第五届董事会第十二次会议</p> <p>1、审议《关于预计公司 2025 年日常性关联交易的议案》</p> <p>2、审议通过《关于提请召开公司 2025 年第二次临时股东大会的议案》</p> <p>二、第五届董事会第十三次会议</p> <p>1、审议通过《关于公司 2024 年度董事会工作报告的议案》</p> <p>2、审议通过《关于公司 2024 年度总经理工作报告的议案》</p> <p>3、审议通过《关于公司 2024 年度独立董事述职报告的议案》</p> <p>4、审议通过《关于公司 2024 年年度报告及其摘要的议案》</p> <p>5、审议通过《关于公司 2024 年度财务决算报告的议案》</p> <p>6、审议通过《关于公司 2025 年度财务预算报告的议案》</p> <p>7、审议通过《关于公司 2024 年度利润分配预案的议案》</p> <p>8、审议通过《关于公司 2024 年度内部控制自我评价报告的议案》</p> <p>9、审议通过《关于续聘公司 2025 年度审计机构的议案》</p> <p>10、审议通过《关于公司及子公司 2025 年度拟向金融机构申请综合授信暨提供担保的议案》</p> <p>11、审议通过《关于公司 2024 年度募集资金存放与实际使用情况专项报告的议案》</p> <p>12、审议通过《关于董事会关于独立董事独立性自查情况的专项报告的议案》</p> <p>13、审议通过《关于审计委员会对会计师事务所履行监督职责情况报告的议案》</p> <p>14、审议通过《关于董事会审计委员会 2024 年度履职情况报告的议案》</p> <p>15、审议通过《关于 2024 年度会计师事务所履职情况评估报告的议案》</p> <p>16、审议通过《关于公司董事、高级管理人员 2025 年度薪酬方案的议案》</p> <p>17、审议通过《关于公司 2025 年第一季度报告的议案》</p> <p>18、审议通过《关于提请召开公司 2024 年年度股东会的议案》</p>

		<p>三、第五届董事会第十四次会议</p> <p>1、审议通过《关于公司 2025 年半年度报告及其摘要的议案》</p> <p>2、审议通过《关于公司〈2025 年半年度募集资金存放、管理与实际使用情况的专项报告〉的议案》</p> <p>四、第五届董事会第十五次会议</p> <p>1、审议通过《关于制定及修订公司部分内部管理制度的议案》</p> <p>2、审议通过《关于取消监事会并修订〈公司章程〉的议案》</p> <p>3、审议通过《关于审议聘任公司证券事务代表的议案》</p> <p>4、审议通过《关于调整独立董事薪酬方案的议案》</p> <p>5、审议通过《关于提请召开公司 2025 年第三次临时股东大会的议案》</p> <p>五、第五届董事会第十六次会议</p> <p>1、审议《关于公司〈2025 年股票期权激励计划（草案）〉的议案》</p> <p>2、审议《关于公司〈2025 年股票期权激励计划激励对象名单〉的议案》</p> <p>3、审议《关于公司〈2025 年股票期权激励计划实施考核管理办法〉的议案》</p> <p>4、审议《关于与激励对象签署 2025 年股票期权激励计划授予协议的议案》</p> <p>5、审议《关于提请股东会授权董事会办理公司 2025 年股票期权激励计划有关事项的议案》</p> <p>6、审议通过《关于提请召开公司 2025 年第四次临时股东大会的议案》</p> <p>六、第五届董事会第十七次会议</p> <p>1、审议《关于向 2025 年股票期权激励计划激励对象授予股票期权的议案》</p> <p>七、第五届董事会第十八次会议</p> <p>1、审议通过《关于公司 2025 年第三季度报告的议案》</p> <p>八、第五届董事会第十九次会议</p> <p>1、审议通过《关于公司募投项目结项并将节余募集资金永久补充流动资金的议案》</p>
股东会	5	<p>一、2025 年第一次临时股东会</p> <p>1、审议通过《关于部分变更募集资金用途和实施地点、实施主体的议案》</p> <p>二、2025 年第二次临时股东会</p> <p>1、审议通过《关于预计公司 2025 年日常性关联交易的议案》</p> <p>三、2024 年年度股东会</p> <p>1、审议通过《关于公司 2024 年度董事会工作报告的议案》</p> <p>2、审议通过《关于公司 2024 年度监事会工作报告的议案》</p> <p>3、审议通过《关于公司 2024 年度独立董事述职报告的议案》</p> <p>4、审议通过《关于公司 2024 年年度报告及其摘要的议案》</p> <p>5、审议通过《关于公司 2024 年度财务决算报告的议案》</p> <p>6、审议通过《关于公司 2025 年度财务预算报告的议案》</p> <p>7、审议通过《关于公司 2024 年度利润分配预案的议案》</p> <p>8、审议通过《关于续聘公司 2025 年度审计机构的议案》</p>

	<p>9、审议通过《关于公司及子公司 2025 年度拟向金融机构申请综合授信暨提供担保的议案》</p> <p>10、审议通过《关于公司董事、高级管理人员 2025 年度薪酬方案的议案》</p> <p>11、审议通过《关于公司监事 2025 年度薪酬方案的议案》</p> <p>四、2025 年第三次临时股东会</p> <p>1、审议通过《关于取消监事会并修订〈公司章程〉的议案》</p> <p>2、审议通过《关于调整独立董事薪酬方案的议案》</p> <p>3、审议通过《关于废止〈青岛三祥科技股份有限公司监事会议事规则〉的议案》</p> <p>4、审议通过《关于制定及修订公司部分内部管理制度的议案》</p> <p>五、2025 年第四次临时股东会</p> <p>1、审议通过《关于公司〈2025 年股票期权激励计划（草案）〉的议案》</p> <p>2、审议通过《公司〈2025 年股票期权激励计划激励对象名单〉的议案》</p> <p>3、审议通过《关于公司〈2025 年股票期权激励计划实施考核管理办法〉的议案》</p> <p>4、审议通过《关于与激励对象签署 2025 年股票期权激励计划授予协议的议案》</p> <p>5、审议通过《关于提请股东会授权董事会办理公司 2025 年股票期权激励计划有关事项的议案》</p>
--	--

2、 董事会、股东会的召集、召开、表决程序是否符合法律法规要求的评估意见

董事会召集、召开及表决程序合规性评估：

召集主体与程序合规，2025 年度公司董事会均由董事长召集和主持，召集主体及主持程序符合《公司法》《公司章程》的相关规定。董事会会议的召集均履行了必要的筹备程序，提前就会议议题、会议材料等进行准备，确保召集程序合法、规范。

通知时间合规，公司每次召开董事会会议，均按照《公司章程》的规定将会议通知、会议议题、提案资料等相关文件送达全体董事和董事会秘书，确保董事有充足的时间审阅会议材料、发表审议意见。

提案审议合规，2025 年度董事会审议的全部提案，均由符合提案资格的主体提出，提案内容符合《公司法》《公司章程》规定的董事会职权范围，董事会对各项提案进行了审慎审议，充分听取了各位董事的意见，确保提案的合规性和合理性。

召开程序合规，公司 2025 年度董事会均按会议通知载明的时间、地点如期召开，会议出席人数符合规定，未出现出席人数不足法定比例的情形，高级管理人员根据会议需要列席会议，会议过程规范有序，充分保障了各位董事的审议权和话语权。

授权委托合规，公司严格按照《公司法》《公司章程》规定的授权委托流程召开会议，2025 年度未

出现董事授权表决的情形。

表决和决议合规，董事会会议对各项提案的表决，严格按照《公司法》《公司章程》规定的表决方式执行，实行一人一票表决制，表决过程公开、透明，各位董事独立发表审议意见，自主行使表决权，决议内容真实、合法、有效。

股东会召集、召开及表决程序合规性评估：

召集主体与程序合规，2025年度公司股东会均由公司董事会召集，召集主体符合《公司法》及《公司章程》的相关规定，董事会在召集股东会前，已履行充分的筹备程序，就会议召开的相关事项进行审议确认，确保召集程序合法合规。

通知时间合规，公司每次召开股东会会议，均严格按照相关规定，临时股东会于会议召开十五日前披露会议通知，年度股东会于会议召开二十日前披露会议通知，确保股东有充足的时间审阅会议材料、准备参会事宜。

提案审议合规，股东会审议的全部提案，均由董事会提出，符合提案资格，提案内容符合《公司法》《上市公司治理准则》及《公司章程》规定的股东会职权范围，董事会对提案的合规性、关联性进行了审慎审核，确保提案内容不违反法律、行政法规的强制性规定，不损害公司及全体股东的合法权益，不存在超出股东会职权范围、违反公司章程的提案。

召开程序合规，股东会均按会议通知载明的时间、地点如期召开，会议由董事长主持，主持程序符合《公司法》及《公司章程》的规定。会议现场秩序良好，参会股东（或其授权代理人）均依法行使参会权利，会议过程规范有序，充分保障了股东的知情权、参与权和表决权。

授权委托合规，股东因特殊情况无法亲自出席股东会会议的，均按照相关规定，出具书面授权委托书，受托人均在授权范围内依法行使表决权，未出现超越授权范围表决、无权代理等违规情形，授权委托流程完整、合规，有效保障了股东的表决权行使。

表决和决议合规，股东会会议对各项提案的表决，严格按照《公司法》《公司章程》规定的表决方式和表决比例执行，股东以其所代表的有表决权的股份数额行使表决权，每一股份享有一票表决权，表决过程公开、透明。所有股东会决议均经符合法定比例的参会股东表决通过，其中涉及修改公司章程等特别决议，经代表三分之二以上表决权的股东通过，符合法律及公司章程的要求。决议内容真实、合法、有效，不存在违反法律、行政法规及《公司章程》的情形。

综上所述，2025年度公司董事会、股东会的召集、召开、表决程序，均严格遵循《公司法》《公司章程》的规定，不存在违反法律、行政法规及《公司章程》的情形。

(三) 公司治理改进情况

2025 年度，公司严格遵循《公司法》《证券法》等法律法规及《公司章程》的要求，立足公司战略发展需求，持续完善公司治理结构，规范决策流程，强化内控体系建设，切实保护全体股东尤其是中小股东的合法权益。

报告期内，公司高度重视股东参与公司治理的权利，保障全体股东尤其是控股股东及实际控制人以外的股东能够充分行使知情权、参与权和表决权，确保股东权利得到有效体现。规范股东会运作，保障股东表决权利，公司严格按照相关规定，规范股东会的召集、召开、表决流程，确保股东会合法合规。完善股东沟通机制，畅通意见表达渠道，按照要求，及时、准确、完整地披露年度报告、半年度报告、季度报告及临时公告，召开业绩说明会，耐心解答股东提出的问题，设立专门的投资者关系联系方式，及时回复股东的咨询。发挥独立董事作用，强化中小股东权益保护，公司独立董事均为控股股东及实际控制人以外的人员。报告期内，独立董事严格履行职责，积极参与公司董事会会议，对公司重大决策、关联交易、对外担保等事项进行独立判断，发表独立意见，有效发挥了独立董事的监督和制衡作用，维护了中小股东的合法权益。

报告期内，公司立足长远发展战略，持续推进管理层建设，优化现有管理层结构，提升管理层的经营管理水平和决策效率，助力管理层人员适应公司规模化、市场化发展的需求。

通过上述各项改进工作，公司治理结构进一步完善，决策流程更加规范，股东尤其是中小股东的合法权益得到有效保护，管理层的专业化水平和经营管理能力显著提升，公司治理效能得到进一步发挥，为公司经营发展提供了坚实的治理保障，未发生控股股东及实际控制人损害公司和中小股东利益的情况，未发生管理层违规决策、违规经营的情况。

(四) 投资者关系管理情况

2025 年，公司严格遵循《公司法》《证券法》《北京证券交易所股票上市规则》等相关法律法规及《公司章程》《投资者关系管理制度》的要求，全面推进投资者关系管理工作，搭建公司与股权投资人、债权人及潜在投资者之间高效、畅通的沟通桥梁，切实保障投资者的知情权和参与权，维护公司良好的资本市场形象。

明确组织架构，公司董事长是投资者关系管理的第一责任人，董事会秘书是日常业务负责人，全面负责投资者关系管理工作，策划、安排和组织各类投资者关系管理活动。同时组织董事、高级管理人员及相关人员就投资者关系管理的培训，确保相关人员熟悉信息披露的要求。

完善制度体系，公司于 2025 年 8 月 28 日召开第五届董事会第十五次会议，审议通过了《关于制定

及修订公司部分内部管理制度的议案》，修订完善了《投资者关系管理制度》，为投资者关系管理工作提供制度保障。

强化合规管理，公司严格遵守信息披露相关规定，坚持“真实、准确、完整、及时、公平”的信息披露原则，杜绝虚假记载、误导性陈述或重大遗漏，在投资者关系活动中严格防范未公开重大信息泄露，确保所有投资者平等获取公司信息，切实维护资本市场公平秩序。

2025年，公司结合自身经营情况，通过业绩说明会、设立专门的投资者咨询电话等多种形式开展投资者沟通交流活动，广泛听取投资者意见建议，及时传递公司经营信息，增进投资者对公司的了解与认同，促进公司价值与股东利益最大化。

二、 内部控制

(一) 董事会下设专门委员会在报告期内履行职责情况

公司董事会下设审计委员会，报告期内，各专门委员会严格按照《公司法》《上市公司治理准则》《公司章程》及专门委员会议事规则的规定，本着勤勉尽责、恪尽职守的原则，结合公司经营管理实际，独立、专业地履行各项职责，积极发挥专业监督和决策支撑作用，为公司董事会科学决策提供了有力保障，有效维护了公司及全体股东的合法权益。2025年，共召开4次董事会审计委员会，具体情况如下：

会议名称	召开时间	审议事项
第五届董事会审计委员会第六次会议	2025年4月27日	1、审议通过《关于公司2024年年度报告及其摘要的议案》 2、审议通过《关于公司2024年度财务决算报告的议案》 3、审议通过《关于公司2024年度内部控制自我评价报告的议案》 4、审议通过《关于续聘公司2025年度审计机构的议案》 5、审议通过《关于审计委员会对会计师事务所履行监督职责情况报告的议案》 6、审议通过《关于董事会审计委员会2024年度履职情况报告的议案》 7、审议通过《关于2024年度会计师事务所履职情况评估报告的议案》 8、审议通过《关于公司2025年第一季度报告的议案》
第五届董事会审计	2025年8月25日	1、审议通过《关于公司2025年半年度报告及其摘要的议案》

委员会第七次会议		
第五届董事会审计委员会第八次会议	2025年10月28日	1、审议通过《关于公司2025年第三季度报告的议案》
第五届董事会审计委员会第九次会议	2025年12月30日	1、审议通过《关于公司2026年度内部审计工作计划的议案》

独立董事人数是否不少于董事会人数的1/3

是 否

是否设置以下专门委员会、内审部门

审计委员会 是 否

提名委员会 是 否

薪酬与考核委员会 是 否

战略委员会 是 否

内审部门 是 否

(二) 报告期内独立董事履行职责的情况

独立董事姓名	兼职上市公司家数(含本公司)	在公司连续任职时间(年)	出席董事会次数	出席董事会方式	出席股东会次数	出席股东会方式	现场工作时间(天)
李鸿	1	5	8	现场	5	现场	16
花双莲	1	1	8	现场	5	现场	16

独立董事对公司有关事项是否提出异议:

是 否

独立董事对公司有关建议是否被采纳:

是 否

2025年度，独立董事始终坚持独立、客观、审慎的原则，积极履行职责，参加了历次公司董事会并列席了历次股东会，并通过与公司管理层的沟通，进一步了解公司发展状况，针对公司财务规范、经营发展、内部控制、股东权益保护等方面提出了切实可行的合理化建议，公司高度重视独立董事的建议，积极配合独立董事履职，对所有建议均予以采纳并落实到位，为公司规范运作、提升核心竞争力、维护股东合法权益发挥了重要作用。

独立董事资格情况

公司2025年度在任独立董事为李鸿、花双莲，均已按照相关规定参加及北交所组织的独立董事培训，具备履行独立董事职责所需的专业能力和从业经验，能够确保有足够的时间和精力履行独立董事职责。

公司 2025 年度在任独立董事均符合《上市公司独立董事管理办法》《北京证券交易所上市公司持续监管指引第 1 号——独立董事》等相关法律法规及《公司章程》《独立董事工作制度》规定的任职资格、独立性要求，能够独立、客观、公正地履行独立董事职责，维护公司整体利益，保护中小股东合法权益。

(三) 公司保持独立性、自主经营能力的说明

2025 年度，公司严格按照《公司法》《证券法》等法律法规和《公司章程》的要求规范运作，在业务、人员、资产、机构、财务等方面均独立于控股股东、实际控制人及其控制的企业，具有完整的业务体系和直接面向市场独立经营的能力。

1、业务独立性

公司拥有独立开展经营活动的资产、人员、资质和能力，具有面向市场独立自主持续经营的能力。公司的业务独立于控股股东、实际控制人及其控制的其他企业，与控股股东、实际控制人及其控制的其他企业不存在构成重大不利影响的同业竞争，以及严重影响独立性或者显失公平的关联交易。

2、人员独立性

公司建立了独立的人事管理制度和薪酬福利体系，人员聘用、任免、考核、薪酬发放等均由公司自主决策，与控股股东、实际控制人及其关联方不存在人员混同或控制情形。公司董事、高级管理人员均按照《公司法》《公司章程》的规定选举或聘任产生，不存在由控股股东、实际控制人委派或指定的情形。公司设立了独立的人力资源部门，负责员工的招聘、培训、薪酬福利、绩效考核等工作，人事管理制度独立于关联方，不存在受关联方干预人事管理工作的情形。

3、资产独立性

公司具备与生产经营有关的主要生产系统、辅助生产系统和配套设施，合法拥有与生产经营有关的土地、厂房、机器设备以及商标、专利、非专利技术的所有权或者使用权，具有独立的原料采购和产品销售系统；公司具有独立完整的资产，且资产全部处于公司的控制之下，并为公司独立拥有和运营。

4、机构独立性

公司依照《公司法》和《公司章程》设有股东会、董事会等权利、决策及监督机构，建立了符合自身经营特点、独立完整的内部经营管理机构，各机构依照《公司章程》和各项规章制度行使职权。公司已建立健全了内部经营管理机构，独立行使经营管理职权，与控股股东和实际控制人及其控制的其他企业之间不存在机构混同的情形。

5、财务独立性

公司已建立独立的财务部门和独立的财务核算体系，能够独立做出财务决策，具有规范、独立的财

务会计制度和分公司、子公司的财务管理制度。公司独立在银行开户，未与控股股东、实际控制人及其控制的其他企业共用银行账户。公司作为独立的纳税人，依法进行纳税申报和履行缴纳义务。

2025年度，公司控股股东金泰达、实际控制人魏增祥先生及其控制的其他企业均未从事与公司主营业务相同或相似的业务，不存在与公司构成同业竞争的情形。

(四) 内部控制制度的建设及实施情况

2025年度，公司严格按照相关规定，结合公司经营发展实际需求，持续推进内部控制制度的建设、完善与有效实施，保证公司经营管理合法合规、资产安全、财务报告及相关信息真实完整，提高经营效率和效果，促进公司实现发展战略，切实防范各类经营管理风险，保障公司及全体股东的合法权益。

报告期内，公司根据《公司法》《北京证券交易所股票上市规则》等有关规定，修订和完善了《公司章程》等27项制度，并制定《董事、高级管理人员持股变动管理制度》《会计师事务所选聘制度》《信息披露暂缓、豁免管理制度》《重大信息内部报告制度》《董事、高级管理人员离职管理制度》5项制度，确保各项制度内容协调一致、合法合规，满足北交所监管要求，公司内部控制体系整体运行规范、有效。未来，公司将持续健全内部控制制度，严格规范制度执行，强化内控监督与约束机制，不断提升风险管理与风险防范水平，促进公司持续规范、健康、高质量发展。

(五) 内部控制审计报告的相关情况说明

适用 不适用

内部控制审计报告中的审议意见段	
我们认为，三祥科技于2025年12月31日按照《企业内部控制基本规范》和相关规定在所有重大方面保持了有效的财务报告内部控制。	
内部控制审计报告披露情况	是
内部控制审计报告意见类型	无保留意见
出具内部控制审计报告的会计师事务所	中兴华会计师事务所（特殊合伙）
非财务报告是否存在重大缺陷	否

(六) 年度报告差错责任追究制度相关情况

为严格规范年度报告编制、审议、披露全流程管理，强化信息披露真实、准确、完整、及时、公平，防范重大差错，公司建立并完善了《年报信息披露重大差错责任追究制度》。

2025年度，公司未出现年度报告重大差错、重大会计差错更正、重大遗漏信息补充、业绩快报与实际重大差异等情形，未被监管部门责令改正、处罚或被北交所问询处理，董事会未对任何董事、高级管理人员及相关工作人员采取问责措施，制度得到有效执行。

(七) 报告期内对高级管理人员的考评机制，以及激励机制的建立、实施情况

适用 不适用

报告期内，公司建立了高级管理人员绩效评价标准和激励约束机制，制定了完善的高级管理人员考核管理制度，有效提升了管理团队的积极性与责任感，为公司持续健康发展提供制度保障。

三、 投资者保护

(一) 公司股东会实行累积投票制和网络投票安排的情况

适用 不适用

报告期内公司共召开 5 次股东会，均提供网络投票方式。

报告期内，公司严格执行《累积投票制度实施细则》的相关规定。报告期内公司不存在需采用累积投票表决事项。

(二) 特别表决权股份

适用 不适用

(三) 投资者关系的安排

适用 不适用

2025 年，公司高度重视信息披露工作，将其作为投资者关系管理的核心基础，不断健全信息披露制度体系，确保信息披露的真实性、准确性、完整性、及时性和公平性，切实维护投资者利益。建立了以《信息披露事务管理制度》《投资者关系管理制度》为核心的信息披露制度体系，为信息披露工作提供了坚实的制度保障，严格按照监管要求和内部制度规定，确保信息披露工作有序高效开展。

公司设立了专门的投资者咨询电话和电子信箱，指定专人负责接听、处理投资者的咨询和建议，确保投资者诉求能够得到及时响应，有效解决了投资者的疑问。在公司网站开设“投资者关系专栏”，刊登公司定期报告、临时公告等信息，供投资者查阅和下载，方便投资者全面、便捷地获取公司信息。结合年度报告披露节点，举行业绩说明会，积极回复投资者关注的问题，加深投资者对公司的认知。

未来，公司将持续优化管理体系，创新沟通方式，提升工作质量，进一步加强与投资者的良性互动，不断增强投资者对公司的认同和信心，推动公司价值最大化和股东利益最大化。

第十一节 财务会计报告

一、 审计报告

是否审计	是
审计意见	无保留意见
审计报告中的特别段落	<input checked="" type="checkbox"/> 无 <input type="checkbox"/> 强调事项段 <input type="checkbox"/> 其他事项段 <input type="checkbox"/> 持续经营重大不确定性段落 <input type="checkbox"/> 其他信息段落中包含其他信息存在未更正重大错报说明
审计报告编号	中兴华审字（2026）第 00009715 号
审计机构名称	中兴华会计师事务所（特殊普通合伙）
审计机构地址	北京市丰台区丽泽路 20 号丽泽 SOHO B 座 20 层
审计报告日期	2026 年 4 月 28 日
签字注册会计师姓名及连续签字年限	李江山 4 年 莫迪 2 年
会计师事务所是否变更	否
会计师事务所连续服务年限	14 年
会计师事务所审计报酬	80 万元

审 计 报 告

中兴华审字（2026）第 00009715 号

青岛三祥科技股份有限公司全体股东：

一、 审计意见

我们审计了青岛三祥科技股份有限公司（以下简称“三祥科技”）财务报表，包括 2025 年 12 月 31 日的合并及母公司资产负债表，2025 年度的合并及母公司利润表、合并及母公司现金流量表、合并及母公司股东权益变动表以及相关财务报表附注。

我们认为，后附的财务报表在所有重大方面按照企业会计准则的规定编制，公允反映了三祥科技 2025 年 12 月 31 日合并及母公司的财务状况以及 2025 年度合并及母公司的经营成果和现金流量。

二、 形成审计意见的基础

我们按照中国注册会计师审计准则的规定执行了审计工作。审计报告的“注册会计师对财务报表审计的责任”部分进一步阐述了我们在这些准则下的责任。按照中国注册会计师独立性准则和中国注册会计师职业道德守则，我们独立于三祥科技，并履行了职业道德方面的其他责任。我们相信，我们获取的审计证据是充分、适当的，为发表审计意见提供了基础。

三、 关键审计事项

关键审计事项是我们根据职业判断，认为对本期财务报表审计最为重要的事项。这些事项的应对以对财务报表整体进行审计并形成意见为背景，我们不对这些事项单独发表意见。我们确定下列事项是需要在审计报告中沟通的关键审计事项。

（一）收入确认

1、事项描述

2025 年度，三祥科技营业收入为 1,135,496,529.19 元，较上年同期增加 17.59%。

三祥科技按照《企业会计准则第 14 号-收入》的规定确定销售收入，因不同客户收入确认模式的差异及销售收入对财务报告具有重要性，因此我们将销售收入确认确定为关键审计事项。三祥科技公司的收入确认政策详见财务报表附注中附注三、29。

2、审计应对

我们针对收入确认执行的审计程序主要有：

- （1）了解、评估并测试了收入确认的相关内部控制设计和执行有效性；
- （2）检查收入确认的会计政策是否符合会计准则要求，检查并复核重大销售合同及关键合同条款；
- （3）选取合同样本，检查其出库单、签收单、验收单、发票、银行回单等支持性文件，结合应收款函证程序，评价收入确认的真实性和完整性；
- （4）对收入和成本执行分析性程序，评价收入确认的准确性；
- （5）对资产负债表日前后确认的营业收入实施截止测试，以评估营业收入是否在恰当的会计期间确认。

四、其他信息

三祥科技管理层（以下简称管理层）对其他信息负责。其他信息包括三祥科技 2025 年年度报告中涵盖的信息，但不包括财务报表和我们的审计报告。

我们对财务报表发表的审计意见不涵盖其他信息，我们也不对其他信息发表任何形式的鉴证结论。

结合我们对财务报表的审计，我们的责任是阅读其他信息，在此过程中，考虑其他信息是否与财务报表或我们在审计过程中了解到的情况存在重大不一致或者似乎存在重大错报。

基于我们已执行的工作，如果我们确定其他信息存在重大错报，我们应当报告该事实。在这方面，我们无任何事项需要报告。

五、管理层和治理层对财务报表的责任

管理层负责按照企业会计准则的规定编制财务报表，使其实现公允反映，并设计、执行和维护必要的内部控制，以使财务报表不存在由于舞弊或错误导致的重大错报。

在编制财务报表时，管理层负责评估三祥科技的持续经营能力，披露与持续经营相关的事项（如适用），并运用持续经营假设，除非管理层计划清算三祥科技、终止运营或别无其他现实的选择。

治理层负责监督三祥科技的财务报告过程。

六、注册会计师对财务报表审计的责任

我们的目标是对财务报表整体是否不存在由于舞弊或错误导致的重大错报获取合理保证，并出具包含审计意见的审计报告。合理保证是高水平的保证，但并不能保证按照审计准则执行的审计在某一重大错报存在时总能发现。错报可能由舞弊或错误导致，如果合理预期错报单独或汇总起来可能影响财务报表使用者依据财务报表作出的经济决策，则通常认为错报是重大的。

在按照审计准则执行审计的过程中，我们运用了职业判断，保持了职业怀疑。同时，我们也执行以下工作：

（1）识别和评估由于舞弊或错误导致的财务报表重大错报风险，设计和实施审计程序以应对这些风险，并获取充分、适当的审计证据，作为发表审计意见的基础。由于舞弊可能涉及串通、伪造、故意遗漏、虚假陈述或凌驾于内部控制之上，未能发现由于舞弊导致的重大错报的风险高于未能发现由于错误导致的重大错报的风险。

（2）了解与审计相关的内部控制，以设计恰当的审计程序。

（3）评价管理层选用会计政策的恰当性和作出会计估计及相关披露的合理性。

（4）对管理层使用持续经营假设的恰当性得出结论。同时，根据获取的审计证据，就可能导致对三祥科技持续经营能力产生重大疑虑的事项或情况是否存在重大不确定性得出结论。如果我们得出结论认为存在重大不确定性，审计准则要求我们在审计报告中提请报表使用者注意财务报表中的相关披露；如果披露不充分，我们应当发表非无保留意见。我们的结论基于截至审计报告日可获得的信息。然而，未来的事项或情况可能导致三祥科技不能持续经营。

（5）评价财务报表的总体列报、结构和内容，并评价财务报表是否公允反映相关交易和事项。

（6）就三祥科技中实体或业务活动的财务信息获取充分、适当的审计证据，以对财务报表发表意见。我们负责指导、监督和执行集团审计。我们对审计意见承担全部责任。

我们与治理层就计划的审计范围、时间安排和重大审计发现等事项进行沟通，包括沟通我们在审计中识别出的值得关注的内部控制缺陷。

我们还就已遵守与独立性相关的职业道德要求向治理层提供声明，并与治理层沟通可能被合理认为影响我们独立性的所有关系和其他事项，以及相关的防范措施。

从与治理层沟通过的事项中，我们确定哪些事项对本期财务报表审计最为重要，因而构成关键审计

事项。我们在审计报告中描述这些事项，除非法律法规禁止公开披露这些事项，或在极少数情形下，如果合理预期在审计报告中沟通某事项造成的负面后果超过在公众利益方面产生的益处，我们确定不应在审计报告中沟通该事项。

中兴华会计师事务所（特殊普通合伙）

中国注册会计师：李江山

（项目合伙人）

中国·北京

中国注册会计师：莫迪

2026年4月28日

二、 财务报表

（一） 合并资产负债表

单位：元

项目	附注	2025年12月31日	2024年12月31日
流动资产：			
货币资金	五（1）	170,474,496.58	174,934,204.51
结算备付金			
拆出资金			
交易性金融资产	五（2）	111,981,767.07	57,527,620.17
衍生金融资产			
应收票据	五（3）	59,639,941.29	70,734,604.37
应收账款	五（4）	266,215,612.00	259,894,724.60
应收款项融资	五（5）	20,279,158.84	9,750,928.51
预付款项	五（6）	6,718,468.49	4,833,840.58
应收保费			
应收分保账款			
应收分保合同准备金			
其他应收款	五（7）	4,618,270.03	4,586,338.38
其中：应收利息			
应收股利			
买入返售金融资产			
存货	五（8）	298,822,481.76	363,657,891.86
其中：数据资源			
合同资产			
持有待售资产			
一年内到期的非流动资产	五（9）		162,069.67
其他流动资产	五（10）	12,941,703.30	22,514,746.45
流动资产合计		951,691,899.36	968,596,969.10

非流动资产：			
发放贷款及垫款			
债权投资			
其他债权投资			
长期应收款	五（11）		
长期股权投资			
其他权益工具投资			
其他非流动金融资产			
投资性房地产			
固定资产	五（12）	408,212,295.14	342,911,864.30
在建工程	五（13）	43,603,569.65	27,916,556.94
生产性生物资产			
油气资产			
使用权资产	五（14）	14,757,100.55	19,208,234.34
无形资产	五（15）	28,164,059.77	28,200,528.64
其中：数据资源			
开发支出			
其中：数据资源			
商誉			
长期待摊费用	五（16）	1,630,214.34	1,404,671.03
递延所得税资产	五（17）	11,410,233.86	10,135,898.63
其他非流动资产	五（18）	10,060,111.90	13,496,566.46
非流动资产合计		517,837,585.21	443,274,320.34
资产总计		1,469,529,484.57	1,411,871,289.44
流动负债：			
短期借款	五（19）	289,123,542.52	248,438,626.41
向中央银行借款			
拆入资金			
交易性金融负债			
衍生金融负债			
应付票据	五（20）	5,906,361.98	53,250,908.94
应付账款	五（21）	194,838,091.52	195,422,848.65
预收款项			
合同负债	五（22）	7,149,306.05	5,885,659.29
卖出回购金融资产款			
吸收存款及同业存放			
代理买卖证券款			
代理承销证券款			
应付职工薪酬	五（23）	23,556,811.93	25,089,162.00
应交税费	五（24）	5,989,610.56	8,646,132.43
其他应付款	五（25）	1,227,750.37	5,596,859.34
其中：应付利息			
应付股利			

应付手续费及佣金			
应付分保账款			
持有待售负债			
一年内到期的非流动负债	五 (26)	37,097,515.89	12,804,000.73
其他流动负债	五 (27)	6,946,566.60	9,233,175.03
流动负债合计		571,835,557.42	564,367,372.82
非流动负债:			
保险合同准备金			
长期借款	五 (28)	19,730,625.00	53,346,264.46
应付债券			
其中: 优先股			
永续债			
租赁负债	五 (29)	12,071,496.29	16,696,063.58
长期应付款			
长期应付职工薪酬			
预计负债	五 (30)	17,211,522.73	27,481,815.87
递延收益	五 (31)	649,299.45	
递延所得税负债	五 (17)	9,220,979.41	8,105,142.00
其他非流动负债			
非流动负债合计		58,883,922.88	105,629,285.91
负债合计		630,719,480.30	669,996,658.73
所有者权益 (或股东权益):			
股本	五 (32)	98,030,000.00	98,030,000.00
其他权益工具			
其中: 优先股			
永续债			
资本公积	五 (33)	247,657,080.15	245,929,518.58
减: 库存股			
其他综合收益	五 (34)	19,505,341.72	19,058,198.57
专项储备			
盈余公积	五 (35)	49,015,000.00	44,359,160.14
一般风险准备			
未分配利润	五 (36)	417,012,745.15	329,458,572.26
归属于母公司所有者权益 (或 股东权益) 合计		831,220,167.02	736,835,449.55
少数股东权益		7,589,837.25	5,039,181.16
所有者权益 (或股东权益) 合 计		838,810,004.27	741,874,630.71
负债和所有者权益 (或股东权 益) 总计		1,469,529,484.57	1,411,871,289.44

法定代表人: 魏增祥

主管会计工作负责人: 孙若江

会计机构负责人: 孙若江

(二) 母公司资产负债表

单位：元

项目	附注	2025年12月31日	2024年12月31日
流动资产：			
货币资金		54,145,698.89	89,649,875.14
交易性金融资产		459,510.08	291,901.38
衍生金融资产			
应收票据		59,639,941.29	70,684,604.37
应收账款	十五（1）	578,606,504.49	538,078,911.83
应收款项融资		20,016,977.39	9,750,928.51
预付款项		4,190,001.35	2,874,921.02
其他应收款	十五（2）	3,640,738.07	4,005,901.26
其中：应收利息			
应收股利			
买入返售金融资产			
存货		98,627,266.06	130,885,832.87
其中：数据资源			
合同资产			
持有待售资产			
一年内到期的非流动资产			
其他流动资产		544,989.98	255,492.07
流动资产合计		819,871,627.60	846,478,368.45
非流动资产：			
债权投资			
其他债权投资			
长期应收款			
长期股权投资	十五（3）	203,835,568.93	203,243,591.16
其他权益工具投资			
其他非流动金融资产			
投资性房地产		3,082,808.69	3,271,850.66
固定资产		208,638,745.20	167,400,419.85
在建工程		29,184,639.86	23,497,691.15
生产性生物资产			
油气资产			
使用权资产			
无形资产		22,695,100.26	22,560,744.31
其中：数据资源			
开发支出			
其中：数据资源			
商誉			
长期待摊费用		285,326.94	375,095.94
递延所得税资产		6,043,437.44	5,861,865.85

其他非流动资产		3,550,482.55	5,823,401.78
非流动资产合计		477,316,109.87	432,034,660.70
资产总计		1,297,187,737.47	1,278,513,029.15
流动负债：			
短期借款		244,588,890.88	202,303,812.60
交易性金融负债			
衍生金融负债			
应付票据		20,000,000.00	56,000,000.00
应付账款		222,162,633.45	230,361,193.07
预收款项			
卖出回购金融资产款			
应付职工薪酬		16,703,692.01	16,107,400.54
应交税费		2,069,621.18	4,637,887.21
其他应付款		542,313.33	5,029,326.27
其中：应付利息			
应付股利			
合同负债		1,501,571.55	3,562,013.02
持有待售负债			
一年内到期的非流动负债		6,660,376.50	6,914,887.50
其他流动负债		6,946,566.60	9,183,175.03
流动负债合计		521,175,665.50	534,099,695.24
非流动负债：			
长期借款		540,000.00	6,600,000.00
应付债券			
其中：优先股			
永续债			
租赁负债			
长期应付款			
长期应付职工薪酬			
预计负债		5,187,410.80	4,939,448.86
递延收益		243,323.45	0.00
递延所得税负债		6,608,335.59	5,898,923.56
其他非流动负债		0.00	0.00
非流动负债合计		12,579,069.84	17,438,372.42
负债合计		533,754,735.34	551,538,067.66
所有者权益（或股东权益）：			
股本		98,030,000.00	98,030,000.00
其他权益工具			
其中：优先股			
永续债			
资本公积		246,717,540.80	244,989,979.23
减：库存股			
其他综合收益			

专项储备			
盈余公积		49,015,000.00	44,359,160.14
一般风险准备			
未分配利润		369,670,461.33	339,595,822.12
所有者权益（或股东权益）合计		763,433,002.13	726,974,961.49
负债和所有者权益（或股东权益）总计		1,297,187,737.47	1,278,513,029.15

（三）合并利润表

单位：元

项目	附注	2025年	2024年
一、营业总收入	五（37）	1,135,496,529.19	965,609,402.02
其中：营业收入		1,135,496,529.19	965,609,402.02
利息收入			
已赚保费			
手续费及佣金收入			
二、营业总成本		1,001,473,208.94	872,081,738.12
其中：营业成本	五（37）	760,143,648.63	637,073,133.44
利息支出			
手续费及佣金支出			
退保金			
赔付支出净额			
提取保险责任准备金净额			
保单红利支出			
分保费用			
税金及附加	五（38）	7,809,827.19	6,967,550.07
销售费用	五（39）	41,692,781.90	37,525,905.08
管理费用	五（40）	122,393,228.31	140,135,829.78
研发费用	五（41）	45,236,738.58	35,142,341.25
财务费用	五（42）	24,196,984.33	15,236,978.50
其中：利息费用		23,414,819.27	22,992,964.32
利息收入		3,622,756.21	2,122,432.24
加：其他收益	五（43）	12,016,476.42	1,054,643.62
投资收益（损失以“-”号填列）	五（44）	3,322,445.38	3,371,441.71
其中：对联营企业和合营企业的投资收益（损失以“-”号填列）			
以摊余成本计量的金融资产终止确认收益（损失以“-”号填列）			
汇兑收益（损失以“-”号填列）			
净敞口套期收益（损失以“-”号填列）			

公允价值变动收益（损失以“-”号填列）	五（45）	167,608.70	-7,356.30
信用减值损失（损失以“-”号填列）	五（46）	92,655.90	-2,550,494.54
资产减值损失（损失以“-”号填列）	五（47）	-26,397,043.16	-15,259,816.68
资产处置收益（损失以“-”号填列）	五（48）	-76,048.43	-5,345.65
三、营业利润（亏损以“-”号填列）		123,149,415.06	80,130,736.06
加：营业外收入	五（49）	15,777.27	1,431,890.27
减：营业外支出	五（50）	495,877.63	2,406,396.67
四、利润总额（亏损总额以“-”号填列）		122,669,314.70	79,156,229.66
减：所得税费用	五（51）	8,720,633.42	12,358,916.00
五、净利润（净亏损以“-”号填列）		113,948,681.28	66,797,313.66
其中：被合并方在合并前实现的净利润			
（一）按经营持续性分类：	-	-	-
1.持续经营净利润（净亏损以“-”号填列）		113,948,681.28	66,797,313.66
2.终止经营净利润（净亏损以“-”号填列）			
（二）按所有权归属分类：	-	-	-
1.少数股东损益（净亏损以“-”号填列）		2,132,668.53	2,347,407.73
2.归属于母公司所有者的净利润（净亏损以“-”号填列）		111,816,012.75	64,449,905.93
六、其他综合收益的税后净额		865,130.71	4,417,821.41
（一）归属于母公司所有者的其他综合收益的税后净额		447,143.15	4,167,991.81
1.不能重分类进损益的其他综合收益			
（1）重新计量设定受益计划变动额			
（2）权益法下不能转损益的其他综合收益			
（3）其他权益工具投资公允价值变动			
（4）企业自身信用风险公允价值变动			
（5）其他			
2.将重分类进损益的其他综合收益		447,143.15	4,167,991.81
（1）权益法下可转损益的其他综合收益			
（2）其他债权投资公允价值变动			
（3）金融资产重分类计入其他综合收益的金额			
（4）其他债权投资信用减值准备			
（5）现金流量套期储备			
（6）外币财务报表折算差额		447,143.15	4,167,991.81
（7）其他			
（二）归属于少数股东的其他综合收益的税后净额		417,987.56	249,829.60
七、综合收益总额		114,813,811.99	71,215,135.07
（一）归属于母公司所有者的综合收益总额		112,263,155.90	68,617,897.74
（二）归属于少数股东的综合收益总额		2,550,656.09	2,597,237.33
八、每股收益：			

(一) 基本每股收益 (元/股)		1.14	0.66
(二) 稀释每股收益 (元/股)		1.13	0.66

法定代表人：魏增祥

主管会计工作负责人：孙若江

会计机构负责人：孙若江

(四) 母公司利润表

单位：元

项目	附注	2025 年	2024 年
一、营业收入	十五 (4)	795,065,721.73	751,288,129.32
减：营业成本	十五 (4)	605,442,669.04	573,033,828.63
税金及附加		4,992,053.68	4,712,699.59
销售费用		19,511,619.18	17,651,168.36
管理费用		48,287,068.14	48,787,698.47
研发费用		37,684,459.11	28,536,642.90
财务费用		13,849,218.96	2,733,135.34
其中：利息费用		9,205,156.14	8,559,021.70
利息收入		1,704,376.58	1,088,467.54
加：其他收益		4,988,187.73	541,252.28
投资收益 (损失以“-”号填列)	十五 (5)	-259,582.92	2,345,701.09
其中：对联营企业和合营企业的投资收益 (损失以“-”号填列)			
以摊余成本计量的金融资产终止确认收益 (损失以“-”号填列)			
汇兑收益 (损失以“-”号填列)			
净敞口套期收益 (损失以“-”号填列)			
公允价值变动收益 (损失以“-”号填列)		167,608.70	-7,356.30
信用减值损失 (损失以“-”号填列)		660,709.64	-1,558,920.27
资产减值损失 (损失以“-”号填列)		-12,116,981.74	-6,912,183.01
资产处置收益 (损失以“-”号填列)		-172,949.77	75,624.54
二、营业利润 (亏损以“-”号填列)		58,565,625.26	70,317,074.36
加：营业外收入		14,811.00	900,429.83
减：营业外支出		390,603.60	9,584.12
三、利润总额 (亏损总额以“-”号填列)		58,189,832.66	71,207,920.07
减：所得税费用		3,853,353.59	6,482,710.93
四、净利润 (净亏损以“-”号填列)		54,336,479.07	64,725,209.14
(一) 持续经营净利润 (净亏损以“-”号填列)		54,336,479.07	64,725,209.14
(二) 终止经营净利润 (净亏损以“-”号填列)			
五、其他综合收益的税后净额			
(一) 不能重分类进损益的其他综合收益			
1. 重新计量设定受益计划变动额			
2. 权益法下不能转损益的其他综合收益			

3. 其他权益工具投资公允价值变动			
4. 企业自身信用风险公允价值变动			
5. 其他			
(二) 将重分类进损益的其他综合收益			
1. 权益法下可转损益的其他综合收益			
2. 其他债权投资公允价值变动			
3. 金融资产重分类计入其他综合收益的金额			
4. 其他债权投资信用减值准备			
5. 现金流量套期储备			
6. 外币财务报表折算差额			
7. 其他			
六、综合收益总额		54,336,479.07	64,725,209.14
七、每股收益：			
(一) 基本每股收益（元/股）			
(二) 稀释每股收益（元/股）			

(五) 合并现金流量表

单位：元

项目	附注	2025年	2024年
一、经营活动产生的现金流量：			
销售商品、提供劳务收到的现金	五（53）	905,588,929.82	791,226,519.42
客户存款和同业存放款项净增加额			
向中央银行借款净增加额			
向其他金融机构拆入资金净增加额			
收到原保险合同保费取得的现金			
收到再保险业务现金净额			
保户储金及投资款净增加额			
收取利息、手续费及佣金的现金			
拆入资金净增加额			
回购业务资金净增加额			
代理买卖证券收到的现金净额			
收到的税费返还		6,891,977.50	21,676,734.33
收到其他与经营活动有关的现金		10,247,085.75	2,962,586.30
经营活动现金流入小计		922,727,993.07	815,865,840.05
购买商品、接受劳务支付的现金		483,365,845.53	423,588,388.59
客户贷款及垫款净增加额			
存放中央银行和同业款项净增加额			
支付原保险合同赔付款项的现金			
为交易目的而持有的金融资产净增加额			
拆出资金净增加额			
支付利息、手续费及佣金的现金			

支付保单红利的现金			
支付给职工以及为职工支付的现金		245,503,105.49	230,734,216.75
支付的各项税费		27,144,211.07	22,991,743.98
支付其他与经营活动有关的现金		54,786,781.51	66,488,454.48
经营活动现金流出小计		810,799,943.60	743,802,803.80
经营活动产生的现金流量净额		111,928,049.47	72,063,036.25
二、投资活动产生的现金流量：			
收回投资收到的现金		262,477,852.85	366,470,590.71
取得投资收益收到的现金		3,205,045.18	3,616,403.50
处置固定资产、无形资产和其他长期资产收回的现金净额		693,008.10	103,547.15
处置子公司及其他营业单位收到的现金净额			
收到其他与投资活动有关的现金		0.00	1,986,602.61
投资活动现金流入小计		266,375,906.13	372,177,143.97
购建固定资产、无形资产和其他长期资产支付的现金		48,693,941.06	107,143,544.67
投资支付的现金		324,247,800.38	404,127,886.76
质押贷款净增加额			
取得子公司及其他营业单位支付的现金净额			
支付其他与投资活动有关的现金			
投资活动现金流出小计		372,941,741.44	511,271,431.43
投资活动产生的现金流量净额		-106,565,835.31	-139,094,287.46
三、筹资活动产生的现金流量：			
吸收投资收到的现金			
其中：子公司吸收少数股东投资收到的现金			
取得借款收到的现金		329,035,054.05	326,896,962.74
发行债券收到的现金			
收到其他与筹资活动有关的现金			
筹资活动现金流入小计		329,035,054.05	326,896,962.74
偿还债务支付的现金		299,656,448.28	244,780,000.00
分配股利、利润或偿付利息支付的现金		31,622,101.44	25,790,296.67
其中：子公司支付给少数股东的股利、利润			273,392.00
支付其他与筹资活动有关的现金		9,528,787.11	7,545,475.65
筹资活动现金流出小计		340,807,336.83	278,115,772.32
筹资活动产生的现金流量净额		-11,772,282.78	48,781,190.42
四、汇率变动对现金及现金等价物的影响		-549,498.42	2,245,164.58
五、现金及现金等价物净增加额		-6,959,567.04	-16,004,896.21
加：期初现金及现金等价物余额		109,744,281.30	125,749,177.51
六、期末现金及现金等价物余额		102,784,714.26	109,744,281.30

法定代表人：魏增祥

主管会计工作负责人：孙若江

会计机构负责人：孙若江

(六) 母公司现金流量表

单位：元

项目	附注	2025年	2024年
一、经营活动产生的现金流量：			
销售商品、提供劳务收到的现金		534,944,031.69	469,153,005.45
收到的税费返还		5,674,453.15	14,991,264.10
收到其他与经营活动有关的现金		3,090,271.67	2,518,319.53
经营活动现金流入小计		543,708,756.51	486,662,589.08
购买商品、接受劳务支付的现金		390,242,931.82	320,220,964.15
支付给职工以及为职工支付的现金		116,510,257.48	103,495,058.41
支付的各项税费		12,103,609.58	9,318,058.06
支付其他与经营活动有关的现金		25,794,489.35	29,294,037.11
经营活动现金流出小计		544,651,288.23	462,328,117.73
经营活动产生的现金流量净额		-942,531.72	24,334,471.35
二、投资活动产生的现金流量：			
收回投资收到的现金		30,000,000.00	129,680,800.00
取得投资收益收到的现金		33,750.00	517,836.18
处置固定资产、无形资产和其他长期资产收回的现金净额		3,513,326.72	2,368,096.30
处置子公司及其他营业单位收到的现金净额			
收到其他与投资活动有关的现金			
投资活动现金流入小计		33,547,076.72	132,566,732.48
购建固定资产、无形资产和其他长期资产支付的现金		29,150,942.54	47,385,107.61
投资支付的现金		34,382,011.11	130,847,449.75
取得子公司及其他营业单位支付的现金净额			
支付其他与投资活动有关的现金			
投资活动现金流出小计		63,532,953.65	178,232,557.36
投资活动产生的现金流量净额		-29,985,876.93	-45,665,824.88
三、筹资活动产生的现金流量：			
吸收投资收到的现金			
取得借款收到的现金		282,541,929.05	233,990,000.00
发行债券收到的现金			
收到其他与筹资活动有关的现金			
筹资活动现金流入小计		282,541,929.05	233,990,000.00
偿还债务支付的现金		246,590,000.00	214,890,000.00
分配股利、利润或偿付利息支付的现金		28,803,355.41	23,210,962.26
支付其他与筹资活动有关的现金			100,000.00
筹资活动现金流出小计		275,393,355.41	238,200,962.26
筹资活动产生的现金流量净额		7,148,573.64	-4,210,962.26
四、汇率变动对现金及现金等价物的影响		370,796.96	1,325,423.35
五、现金及现金等价物净增加额		-23,409,038.05	-24,216,892.44

加：期初现金及现金等价物余额		77,554,736.94	101,771,629.38
六、期末现金及现金等价物余额		54,145,698.89	77,554,736.94

(七) 合并股东权益变动表

单位：元

项目	2025 年												
	归属于母公司所有者权益										少数股东权益	所有者权益合计	
	股本	其他权益工具			资本公积	减：库存股	其他综合收益	专项储备	盈余公积	一般风险准备			未分配利润
优先股		永续债	其他										
一、上年期末余额	98,030,000.00				245,929,518.58		19,058,198.57		44,359,160.14		329,458,572.26	5,039,181.16	741,874,630.71
加：会计政策变更													
前期差错更正													
同一控制下企业合并													
其他													
二、本年期初余额	98,030,000.00				245,929,518.58		19,058,198.57		44,359,160.14		329,458,572.26	5,039,181.16	741,874,630.71
三、本期增减变动金额（减少以“－”号填列）					1,727,561.57		447,143.15		4,655,839.86		87,554,172.89	2,550,656.09	96,935,373.56
（一）综合收益总额							447,143.15				111,816,012.75	2,550,656.09	114,813,811.99

(二)所有者投入和减少资本					1,727,561.57							1,727,561.57
1. 股东投入的普通股												
2. 其他权益工具持有者投入资本												
3. 股份支付计入所有者权益的金额					1,727,561.57							1,727,561.57
4. 其他												
(三)利润分配								4,655,839.86	-24,261,839.86			-19,606,000.00
1. 提取盈余公积								4,655,839.86	-4,655,839.86			
2. 提取一般风险准备												
3. 对所有者（或股东）的分配									-19,606,000.00			-19,606,000.00
4. 其他												
(四)所有者权益内部结转												
1. 资本公积转增资本（或股本）												
2. 盈余公积转增资本（或股本）												
3. 盈余公积弥补亏												

损													
4. 设定受益计划变动额结转留存收益													
5. 其他综合收益结转留存收益													
6. 其他													
(五) 专项储备													
1. 本期提取													
2. 本期使用													
(六) 其他													
四、本年期末余额	98,030,000.00				247,657,080.15		19,505,341.72		49,015,000.00		417,012,745.15	7,589,837.25	838,810,004.27

项目	2024年												
	归属于母公司所有者权益											少数股东权益	所有者权益合计
	股本	其他权益工具			资本公积	减：库存股	其他综合收益	专项储备	盈余公积	一般风险准备	未分配利润		
	优先股	永续债	其他										
一、上年期末余额	98,030,000.00				245,141,025.34		14,890,206.76		37,886,639.23		286,185,687.24	8,452,553.02	690,586,111.59
加：会计政策变更													
前期差错更正													

同一控制下企业合并												
其他												
二、本年期初余额	98,030,000.00			245,141,025.34		14,890,206.76		37,886,639.23		286,185,687.24	8,452,553.02	690,586,111.59
三、本期增减变动金额(减少以“－”号填列)				788,493.24		4,167,991.81		6,472,520.91		43,272,885.02	-3,413,371.86	51,288,519.12
(一)综合收益总额						4,167,991.81				64,449,905.93	2,597,237.33	71,215,135.07
(二)所有者投入和减少资本				788,493.24							-5,737,154.10	-4,948,660.86
1.股东投入的普通股				788,493.24							-5,737,154.10	-4,948,660.86
2.其他权益工具持有者投入资本												
3.股份支付计入所有者权益的金额												
4.其他												
(三)利润分配								6,472,520.91		-21,177,020.91	-273,455.09	-14,977,955.09
1.提取盈余公积								6,472,520.91		-6,472,520.91		
2.提取一般风险准备												
3.对所有者(或股										-14,704,500.00	-273,455.09	-14,977,955.09

东)的分配												
4. 其他												
(四)所有者权益 内部结转												
1. 资本公积转增资 本(或股本)												
2. 盈余公积转增资 本(或股本)												
3. 盈余公积弥补亏 损												
4. 设定受益计划变 动额结转留存收益												
5. 其他综合收益结 转留存收益												
6. 其他												
(五)专项储备												
1. 本期提取												
2. 本期使用												
(六)其他												
四、本年期末余额	98,030,000.00			245,929,518.58		19,058,198.57		44,359,160.14		329,458,572.26	5,039,181.16	741,874,630.71

法定代表人：魏增祥

主管会计工作负责人：孙若江

会计机构负责人：孙若江

(八) 母公司股东权益变动表

单位：元

项目	2025 年											
	股本	其他权益工具			资本公积	减：库存股	其他综合收益	专项储备	盈余公积	一般风险准备	未分配利润	所有者权益合计
		优先股	永续债	其他								
一、上年期末余额	98,030,000.00				244,989,979.23				44,359,160.14		339,595,822.12	726,974,961.49
加：会计政策变更												
前期差错更正												
其他												
二、本年期初余额	98,030,000.00				244,989,979.23				44,359,160.14		339,595,822.12	726,974,961.49
三、本期增减变动金额（减少以“-”号填列）					1,727,561.57				4,655,839.86		30,074,639.21	36,458,040.64
（一）综合收益总额											54,336,479.07	54,336,479.07
（二）所有者投入和减少资本					1,727,561.57							1,727,561.57
1. 股东投入的普通股												
2. 其他权益工具持有者投入资本												
3. 股份支付计入所有者权益的金额					1,727,561.57							1,727,561.57
4. 其他												
（三）利润分配									4,655,839.86		-24,261,839.86	-19,606,000.00
1. 提取盈余公积									4,655,839.86		-4,655,839.86	
2. 提取一般风险准备												

3. 对所有者（或股东）的分配											-19,606,000.00	-19,606,000.00
4. 其他												
（四）所有者权益内部结转												
1. 资本公积转增资本（或股本）												
2. 盈余公积转增资本（或股本）												
3. 盈余公积弥补亏损												
4. 设定受益计划变动额结转留存收益												
5. 其他综合收益结转留存收益												
6. 其他												
（五）专项储备												
1. 本期提取												
2. 本期使用												
（六）其他												
四、本年期末余额	98,030,000.00				246,717,540.80				49,015,000.00		369,670,461.33	763,433,002.13

项目	2024年											
	股本	其他权益工具			资本公积	减：库存股	其他综合收益	专项储备	盈余公积	一般风险准备	未分配利润	所有者权益合计
		优先股	永续债	其他								
一、上年期末余额	98,030,000.00				244,989,979.23				37,886,639.23		296,047,633.89	676,954,252.35
加：会计政策变更												
前期差错更正												

其他											
二、本年期初余额	98,030,000.00			244,989,979.23				37,886,639.23		296,047,633.89	676,954,252.35
三、本期增减变动金额(减少以“-”号填列)								6,472,520.91		43,548,188.23	50,020,709.14
(一)综合收益总额										64,725,209.14	64,725,209.14
(二)所有者投入和减少资本											
1.股东投入的普通股											
2.其他权益工具持有者投入资本											
3.股份支付计入所有者权益的金额											
4.其他											
(三)利润分配								6,472,520.91		-21,177,020.91	-14,704,500.00
1.提取盈余公积								6,472,520.91		-6,472,520.91	
2.提取一般风险准备											
3.对所有者(或股东)的分配										-14,704,500.00	-14,704,500.00
4.其他											
(四)所有者权益内部结转											
1.资本公积转增资本(或股本)											
2.盈余公积转增资本(或股本)											
3.盈余公积弥补亏损											
4.设定受益计划变动额结转留存收益											
5.其他综合收益结转留存收益											
6.其他											
(五)专项储备											

1. 本期提取												
2. 本期使用												
(六) 其他												
四、本年期末余额	98,030,000.00				244,989,979.23				44,359,160.14		339,595,822.12	726,974,961.49

青岛三祥科技股份有限公司
2025 年度
财务报表附注
(除特别说明外, 金额单位为人民币元)

一、 公司基本情况

1、 公司注册地、组织形式和总部地址

青岛三祥科技股份有限公司(以下简称“本公司”或“公司”)于2011年7月16日由青岛三祥科技有限公司整体变更设立, 企业法人统一社会信用代码为9137020074720583XM, 并于2022年12月30日在北京证券交易所上市。

截止2025年12月31日, 本公司累计发行股本总数9,803.00万股, 注册资本为9,803.00万元。注册地址及总部位青岛黄岛区王台镇环台北路995号, 法定代表人为魏增祥。

2、 公司实际从事的主要经营活动

本公司及子公司(统称“本公司”)所处行业属于橡胶和塑胶制品业及汽车制造业, 主要从事车用胶管及其总成的研发、生产和销售, 为整车厂商及其零部件配套厂商、售后零部件供应商等供应车用胶管及总成产品。

公司的主要产品包括制动系统软管及总成、动力转向系统软管及总成、汽车空调系统软管以及加油口管等。

3、 财务报告的批准报出

本财务报表业经本公司董事会于 2026 年 4 月 28 日决议批准报出。

二、 财务报表的编制基础

1、 编制基础

本公司财务报表以持续经营假设为基础, 根据实际发生的交易和事项, 按照财政部发布的《企业会计准则——基本准则》和各项具体会计准则、企业会计准则应用指南、企业会计准则解释及其他相关规定(以下合称“企业会计准则”), 以及中国证券监督管理委员会《公开发行证券的公司信息披露编报规则第 15 号——财务报告的一般规定》(2023 年修订)的规定编制。

根据企业会计准则的相关规定, 本公司会计核算以权责发生制为基础。除某些金融工具外, 本财务报表均以历史成本为计量基础。资产如果发生减值, 则按照相关规定计提相应的减值准备。

2、 持续经营

本公司财务报表以持续经营为基础列报, 本公司自报告期末起至少 12 个月具有持续经营能力。

三、 重要会计政策和会计估计

本公司及各子公司从事总成产品、胶管产品、金属配件等产品经营。本公司及各子公司根据实际生

产经营特点，依据相关企业会计准则的规定，对各项交易和事项制定了若干项具体会计政策和会计估计，详见如下各项描述。

1、遵循企业会计准则的声明

本公司编制的财务报表符合企业会计准则的要求，真实、完整地反映了本公司 2025 年 12 月 31 日的合并及母公司财务状况及 2025 年度的合并及母公司经营成果和合并及母公司现金流量等有关信息。

2、会计期间

本公司的会计期间分为年度和中期，会计中期指短于一个完整的会计年度的报告期间。本公司会计年度采用公历年度，即每年自 1 月 1 日起至 12 月 31 日止。

3、营业周期

正常营业周期是指本公司从购买用于加工的资产起至实现现金或现金等价物的期间。本公司以 12 个月为一个营业周期，并以其作为资产和负债的流动性划分标准。

本公司所处行业属于橡胶和塑胶制品业及汽车制造业，主要产品有：总成产品、胶管产品、金属配件等，正常营业周期短于一年。

4、记账本位币

人民币为本公司及境内子公司经营所处的主要经济环境中的货币，本公司及境内子公司以人民币为记账本位币。本公司编制本财务报表时所采用的货币为人民币。

重要性标准确定方法和选择依据

本公司编制和披露财务报表遵循重要性原则，本财务报表附注中披露事项涉及重要性标准判断的事项及其重要性标准确定方法和选择依据如下：

涉及重要性标准判断的披露事项	重要性标准确定方法和选择依据
重要的单项计提坏账准备的应收款项	单项应收款项坏账准备占应收款项总额的 10%以上且金额超过 1000 万
重要的账龄超过 1 年的预付款项	单项账龄超过 1 年的预付款项占预付款项总额的 10%以上
重要的账龄超过 1 年的应付账款	单项账龄超过 1 年的应付账款占应付账款总额的 10%以上
重要的在建工程项目	单项投资预算金额占现有固定资产规模比例 10%以上，且预算金额大于 1000 万元
重要的投资活动现金流量	单项投资活动现金流量超过资产总额 10%的投资活动现金流量

6、同一控制下和非同一控制下企业合并的会计处理方法

企业合并，是指将两个或两个以上单独的企业合并形成一个报告主体的交易或事项。企业合并分为同一控制下企业合并和非同一控制下企业合并。

（1） 同一控制下企业合并

参与合并的企业在合并前后均受同一方或相同的多方最终控制，且该控制并非暂时性的，为同一控制下的企业合并。同一控制下的企业合并，在合并日取得对其他参与合并企业控制权的一方为合并方，参与合并的其他企业为被合并方。合并日，是指合并方实际取得对被合并方控制权的日期。

合并方取得的资产和负债均按合并日在被合并方的账面价值计量。合并方取得的净资产账面价值与支付的合并对价账面价值（或发行股份面值总额）的差额，调整资本公积（股本溢价）；资本公积（股本溢价）不足以冲减的，调整留存收益。

合并方为进行企业合并发生的各项直接费用，于发生时计入当期损益。

（2） 非同一控制下企业合并

参与合并的企业在合并前后不受同一方或相同的多方最终控制的，为非同一控制下的企业合并。非同一控制下的企业合并，在购买日取得对其他参与合并企业控制权的一方为购买方，参与合并的其他企业为被购买方。购买日，是指为购买方实际取得对被购买方控制权的日期。

对于非同一控制下的企业合并，合并成本包含购买日购买方为取得对被购买方的控制权而付出的资产、发生或承担的负债以及发行的权益性证券的公允价值，为企业合并发生的审计、法律服务、评估咨询等中介费用以及其他管理费用于发生时计入当期损益。购买方作为合并对价发行的权益性证券或债务性证券的交易费用，计入权益性证券或债务性证券的初始确认金额。所涉及的或有对价按其在购买日的公允价值计入合并成本，购买日后 12 个月内出现对购买日已存在情况的新的或进一步证据而需要调整或有对价的，相应调整合并商誉。购买方发生的合并成本及在合并中取得的可辨认净资产按购买日的公允价值计量。合并成本大于合并中取得的被购买方于购买日可辨认净资产公允价值份额的差额，确认为商誉。合并成本小于合并中取得的被购买方可辨认净资产公允价值份额的，首先对取得的被购买方各项可辨认资产、负债及或有负债的公允价值以及合并成本的计量进行复核，复核后合并成本仍小于合并中取得的被购买方可辨认净资产公允价值份额的，其差额计入当期损益。

购买方取得被购买方的可抵扣暂时性差异，在购买日因不符合递延所得税资产确认条件而未予确认的，在购买日后 12 个月内，如取得新的或进一步的信息表明购买日的相关情况已经存在，预期被购买方在购买日可抵扣暂时性差异带来的经济利益能够实现的，则确认相关的递延所得税资产，同时减少商誉，商誉不足冲减的，差额部分确认为当期损益；除上述情况以外，确认与企业合并相关的递延所得税资产的，计入当期损益。

通过多次交易分步实现的非同一控制下企业合并，根据《财政部关于印发企业会计准则解释第 5 号的通知》（财会[2012]19 号）和《企业会计准则第 33 号——合并财务报表》第五十一条关于“一揽子交易”的判断标准（参见本附注三、7（2）“合并财务报表的编制方法”），判断该多次交易是否属于“一揽子交易”。属于“一揽子交易”的，参考本部分前面各段描述及本附注三、15“长期股权投资”进行会计处理；不属于“一揽子交易”的，区分个别财务报表和合并财务报表进行相关会计处理：

在个别财务报表中，以购买日之前所持被购买方的股权投资的账面价值与购买日新增投资成本之和，作为该项投资的初始投资成本；购买日之前持有的被购买方的股权涉及其他综合收益的，在处置该项投

资时将与其相关的其他综合收益采用与被购买方直接处置相关资产或负债相同的基础进行会计处理。

在合并财务报表中，对于购买日之前持有的被购买方的股权，按照该股权在购买日的公允价值进行重新计量，公允价值与其账面价值的差额计入当期投资收益；购买日之前持有的被购买方的股权涉及其他综合收益的，与其相关的其他综合收益应当采用与被购买方直接处置相关资产或负债相同的基础进行会计处理。

7、控制的判断标准和合并财务报表的编制方法

(1) 控制的判断标准

合并财务报表的合并范围以控制为基础予以确定。控制是指本公司拥有对被投资方的权力，通过参与被投资方的相关活动而享有可变回报，并且有能力运用对被投资方的权力影响该回报金额。通常包括母公司拥有其半数以上的表决权的被投资单位和公司虽拥有其半数以下的表决权但通过与被投资单位其他投资者之间的协议，拥有被投资单位半数以上表决权；根据公司章程或协议，有权决定被投资单位的财务和经营决策；有权任免被投资单位的董事会的多数成员；在被投资单位董事会占多数表决权。

(2) 合并财务报表编制的方法

从取得子公司的净资产和生产经营决策的实际控制权之日起，本公司开始将其纳入合并范围；从丧失实际控制权之日起停止纳入合并范围。对于处置的子公司，处置日前的经营成果和现金流量已经适当地包括在合并利润表和合并现金流量表中；当期处置的子公司，不调整合并资产负债表的期初数。非同一控制下企业合并增加的子公司，其购买日后的经营成果及现金流量已经适当地包括在合并利润表和合并现金流量表中，且不调整合并财务报表的期初数和对比数。同一控制下企业合并增加的子公司及吸收合并下的被合并方，其自合并当期期初至合并日的经营成果和现金流量已经适当地包括在合并利润表和合并现金流量表中，并且同时调整合并财务报表的对比数。

在编制合并财务报表时，子公司与本公司采用的会计政策或会计期间不一致的，按照本公司的会计政策和会计期间对子公司财务报表进行必要的调整。对于非同一控制下企业合并取得的子公司，以购买日可辨认净资产公允价值为基础对其财务报表进行调整。

公司内所有重大往来余额、交易及未实现利润在合并财务报表编制时予以抵销。

子公司的股东权益及当期净损益中不属于本公司所拥有的部分分别作为少数股东权益及少数股东损益在合并财务报表中股东权益及净利润项下单独列示。子公司当期净损益中属于少数股东权益的份额，在合并利润表中净利润项目下以“少数股东损益”项目列示。少数股东分担的子公司的亏损超过了少数股东在该子公司期初股东权益中所享有的份额，仍冲减少数股东权益。

当因处置部分股权投资或其他原因丧失了对原有子公司的控制权时，对于剩余股权，按照其在丧失控制权日的公允价值进行重新计量。处置股权取得的对价与剩余股权公允价值之和，减去按原持股比例计算应享有原有子公司自购买日开始持续计算的净资产的份额之间的差额，计入丧失控制权当期的投资收益。与原有子公司股权投资相关的其他综合收益，在丧失控制权时采用与被购买方直接处置相关资产或负债相同的基础进行会计处理（即，除了在该原有子公司重新计量设定受益计划净负债或净资产导致的变动以外，其余一并转为当期投资收益）。其后，对该部分剩余股权按照《企业会计准则第 2 号——

长期股权投资》或《企业会计准则第 22 号——金融工具确认和计量》等相关规定进行后续计量，详见本附注三、15“长期股权投资”或本附注三、11“金融工具”。

本公司通过多次交易分步处置对子公司股权投资直至丧失控制权的，需区分处置对子公司股权投资直至丧失控制权的各项交易是否属于一揽子交易。处置对子公司股权投资的各项交易的条款、条件以及经济影响符合以下一种或多种情况，通常表明应将多次交易事项作为一揽子交易进行会计处理：①这些交易是同时或者在考虑了彼此影响的情况下订立的；②这些交易整体才能达成一项完整的商业结果；③一项交易的发生取决于其他至少一项交易的发生；④一项交易单独看是不经济的，但是和其他交易一并考虑时是经济的。不属于一揽子交易的，对其中的每一项交易视情况分别按照“不丧失控制权的情况下部分处置对子公司的长期股权投资”和“因处置部分股权投资或其他原因丧失了对原有子公司的控制权”适用的原则进行会计处理。处置对子公司股权投资直至丧失控制权的各项交易属于一揽子交易的，将各项交易作为一项处置子公司并丧失控制权的交易进行会计处理；但是，在丧失控制权之前每一次处置价款与处置投资对应的享有该子公司净资产份额的差额，在合并财务报表中确认为其他综合收益，在丧失控制权时一并转入丧失控制权当期的损益。

8、 合营安排分类及共同经营会计处理方法

合营安排，是指一项由两个或两个以上的参与方共同控制的安排。本公司根据在合营安排中享有的权利和承担的义务，将合营安排分为共同经营和合营企业。共同经营，是指本公司享有该安排相关资产且承担该安排相关负债的合营安排。合营企业，是指本公司仅对该安排的净资产享有权利的合营安排。

本公司对合营企业的投资采用权益法核算，按照本附注三、15（2）②“权益法核算的长期股权投资”中所述的会计政策处理。

本公司作为合营方对共同经营，确认本公司单独持有的资产、单独所承担的负债，以及按本公司份额确认共同持有的资产和共同承担的负债；确认出售本公司享有的共同经营产出份额所产生的收入；按本公司份额确认共同经营因出售产出所产生的收入；确认本公司单独所发生的费用，以及按本公司份额确认共同经营发生的费用。

当本公司作为合营方向共同经营投出或出售资产（该资产不构成业务，下同）、或者自共同经营购买资产时，在该等资产出售给第三方之前，本公司仅确认因该交易产生的损益中归属于共同经营其他参与方的部分。该等资产发生符合《企业会计准则第 8 号——资产减值》等规定的资产减值损失的，对于由本公司向共同经营投出或出售资产的情况，本公司全额确认该损失；对于本公司自共同经营购买资产的情况，本公司按承担的份额确认该损失。

9、 现金及现金等价物的确定标准

本公司现金及现金等价物包括库存现金、可以随时用于支付的存款以及本公司持有的期限短（一般为从购买日起三个月内到期）、流动性强、易于转换为已知金额现金、价值变动风险很小的投资。

10、 外币业务和外币报表折算

（1） 外币交易的折算方法

本公司发生的外币交易在初始确认时，采用业务发生当月 1 日中国人民银行授权中国外汇交易中心公布的中间价折算为记账本位币金额，但发生的外币兑换业务或涉及外币兑换的交易事项，按照实际采用的汇率折算为记账本位币金额。

(2) 对于外币货币性项目和外币非货币性项目的折算方法

在资产负债表日，对于外币货币性项目采用资产负债表日即期汇率折算，由此产生的汇兑差额，除与购建符合资本化条件资产有关的专门借款本金及利息的汇兑差额外，其他汇兑差额计入当期损益。以历史成本计量的外币非货币性项目，仍采用交易发生日的即期汇率折算，不改变其记账本位币金额；以公允价值计量的外币非货币性项目，采用公允价值确定日的即期汇率折算，折算后的记账本位币金额与原记账本位币金额的差额，作为公允价值变动（含汇率变动）处理，计入当期损益或确认为其他综合收益；在资本化期间内，外币专门借款本金及利息的汇兑差额，予以资本化，计入符合资本化条件的资产的成本。

(3) 外币财务报表的折算方法

境外经营的外币财务报表按以下方法折算为人民币报表：资产负债表中的资产和负债项目，采用资产负债表日中国人民银行授权中国外汇交易中心公布的中间价折算；股东权益类项目除“未分配利润”项目外，采用发生时中国人民银行授权中国外汇交易中心公布的中间价折算。利润表中的收入和费用项目，采用交易发生日的即期汇率的近似汇率折算。按照上述折算产生的外币财务报表折算差额，确认为其他综合收益。比较财务报表的折算比照上述规定处理。

外币现金流量，采用现金流量发生日的即期汇率的近似汇率折算。汇率变动对现金的影响额作为调节项目，在现金流量表中单独列报。

年初数和上年实际数按照上年财务报表折算后的数额列示。

在处置本公司在境外经营的全部所有者权益或因处置部分股权投资或其他原因丧失了对境外经营控制权时，将资产负债表中所有者权益项目下列示的、与该境外经营相关的归属于母公司所有者权益的外币报表折算差额，全部转入处置当期损益。

在处置部分股权投资或其他原因导致持有境外经营权益比例降低但不丧失对境外经营控制权时，与该境外经营处置部分相关的外币报表折算差额将归属于少数股东权益，不转入当期损益。在处置境外经营为联营企业或合营企业的部分股权时，与该境外经营相关的外币报表折算差额，按处置该境外经营的比例转入处置当期损益。

如有实质上构成对境外经营净投资的外币货币性项目，在合并财务报表中，其因汇率变动而产生的汇兑差额，作为“外币报表折算差额”确认为其他综合收益；处置境外经营时，计入处置当期损益。

11、 金融工具

在本公司成为金融工具合同的一方时确认一项金融资产或金融负债。

(1) 金融资产的分类、确认和计量

本公司根据管理金融资产的业务模式和金融资产的合同现金流量特征，将金融资产划分为：以摊余成本计量的金融资产；以公允价值计量且其变动计入其他综合收益的金融资产；以公允价值计量且其变

动计入当期损益的金融资产。

金融资产在初始确认时以公允价值计量。对于以公允价值计量且其变动计入当期损益的金融资产，相关交易费用直接计入当期损益；对于其他类别的金融资产，相关交易费用计入初始确认金额。因销售产品或提供劳务而产生的、未包含或不考虑重大融资成分的应收账款或应收票据，本公司按照预期有权收取的对价金额作为初始确认金额。

①以摊余成本计量的金融资产

本公司管理以摊余成本计量的金融资产的业务模式为以收取合同现金流量为目标，且此类金融资产的合同现金流量特征与基本借贷安排相一致，即在特定日期产生的现金流量，仅为对本金和以未偿付本金金额为基础的利息的支付。本公司对于此类金融资产，采用实际利率法，按照摊余成本进行后续计量，其摊销或减值产生的利得或损失，计入当期损益。

②以公允价值计量且其变动计入其他综合收益的金融资产

本公司管理此类金融资产的业务模式为既以收取合同现金流量为目标又以出售为目标，且此类金融资产的合同现金流量特征与基本借贷安排相一致。本公司对此类金融资产按照公允价值计量且其变动计入其他综合收益，但减值损失或利得、汇兑损益和按照实际利率法计算的利息收入计入当期损益。

此外，本公司将部分非交易性权益工具投资指定为以公允价值计量且其变动计入其他综合收益的金融资产。本公司将该类金融资产的相关股利收入计入当期损益，公允价值变动计入其他综合收益。当该金融资产终止确认时，之前计入其他综合收益的累计利得或损失将从其他综合收益转入留存收益，不计入当期损益。

③以公允价值计量且其变动计入当期损益的金融资产

本公司将上述以摊余成本计量的金融资产和以公允价值计量且其变动计入其他综合收益的金融资产之外的金融资产，分类为以公允价值计量且其变动计入当期损益的金融资产。此外，在初始确认时，本公司为了消除或显著减少会计错配，将部分金融资产指定为以公允价值计量且其变动计入当期损益的金融资产。对于此类金融资产，本公司采用公允价值进行后续计量，公允价值变动计入当期损益。

(2) 金融负债的分类、确认和计量

金融负债于初始确认时分类为以公允价值计量且其变动计入当期损益的金融负债和其他金融负债。对于以公允价值计量且其变动计入当期损益的金融负债，相关交易费用直接计入当期损益，其他金融负债的相关交易费用计入其初始确认金额。

①以公允价值计量且其变动计入当期损益的金融负债

以公允价值计量且其变动计入当期损益的金融负债，包括交易性金融负债（含属于金融负债的衍生工具）和初始确认时指定为以公允价值计量且其变动计入当期损益的金融负债。

交易性金融负债（含属于金融负债的衍生工具），按照公允价值进行后续计量，除与套期会计有关外，公允价值变动计入当期损益。

被指定为以公允价值计量且其变动计入当期损益的金融负债，该负债由本公司自身信用风险变动引起的公允价值变动计入其他综合收益，且终止确认该负债时，计入其他综合收益的自身信用风险变动引

起的其公允价值累计变动额转入留存收益。其余公允价值变动计入当期损益。若按上述方式对该等金融负债的自身信用风险变动的影响进行处理会造成或扩大损益中的会计错配的，本公司将该金融负债的全部利得或损失（包括企业自身信用风险变动的影响金额）计入当期损益。

②其他金融负债

除金融资产转移不符合终止确认条件或继续涉入被转移金融资产所形成的金融负债、财务担保合同外的其他金融负债分类为以摊余成本计量的金融负债，按摊余成本进行后续计量，终止确认或摊销产生的利得或损失计入当期损益。

（3） 金融资产转移的确认依据和计量方法

满足下列条件之一的金融资产，予以终止确认：①收取该金融资产现金流量的合同权利终止；②该金融资产已转移，且将金融资产所有权上几乎所有的风险和报酬转移给转入方；③该金融资产已转移，虽然企业既没有转移也没有保留金融资产所有权上几乎所有的风险和报酬，但是放弃了对该金融资产的控制。

若企业既没有转移也没有保留金融资产所有权上几乎所有的风险和报酬，且未放弃对该金融资产的控制的，则按照继续涉入所转移金融资产的程度确认有关金融资产，并相应确认有关负债。继续涉入所转移金融资产的程度，是指该金融资产价值变动使企业面临的风险水平。

金融资产整体转移满足终止确认条件的，将所转移金融资产的账面价值及因转移而收到的对价与原计入其他综合收益的公允价值变动累计额之和的差额计入当期损益。

金融资产部分转移满足终止确认条件的，将所转移金融资产的账面价值在终止确认及未终止确认部分之间按其相对的公允价值进行分摊，并将因转移而收到的对价与应分摊至终止确认部分的原计入其他综合收益的公允价值变动累计额之和与分摊的前述账面金额之差额计入当期损益。

本公司对采用附追索权方式出售的金融资产，或将持有的金融资产背书转让，需确定该金融资产所有权上几乎所有的风险和报酬是否已经转移。已将该金融资产所有权上几乎所有的风险和报酬转移给转入方的，终止确认该金融资产；保留了金融资产所有权上几乎所有的风险和报酬的，不终止确认该金融资产；既没有转移也没有保留金融资产所有权上几乎所有的风险和报酬的，则继续判断企业是否对该资产保留了控制，并根据前面各段所述的原则进行会计处理。

（4） 金融负债的终止确认

金融负债（或其一部分）的现时义务已经解除的，本公司终止确认该金融负债（或该部分金融负债）。本公司（借入方）与借出方签订协议，以承担新金融负债的方式替换原金融负债，且新金融负债与原金融负债的合同条款实质上不同的，终止确认原金融负债，同时确认一项新金融负债。本公司对原金融负债（或其一部分）的合同条款作出实质性修改的，终止确认原金融负债，同时按照修改后的条款确认一项新金融负债。

金融负债（或其一部分）终止确认的，本公司将其账面价值与支付的对价（包括转出的非现金资产或承担的负债）之间的差额，计入当期损益。

（5） 金融资产和金融负债的抵销

当本公司具有抵销已确认金额的金融资产和金融负债的法定权利，且该种法定权利是当前可执行的，同时本公司计划以净额结算或同时变现该金融资产和清偿该金融负债时，金融资产和金融负债以相互抵销后的净额在资产负债表内列示。除此以外，金融资产和金融负债在资产负债表内分别列示，不予相互抵销。

（6） 金融资产和金融负债的公允价值确定方法

公允价值，是指市场参与者在计量日发生的有序交易中，出售一项资产所能收到或者转移一项负债所需支付的价格。金融工具存在活跃市场的，本公司采用活跃市场中的报价确定其公允价值。活跃市场中的报价是指易于定期从交易所、经纪商、行业协会、定价服务机构等获得的价格，且代表了在公平交易中实际发生的市场交易的价格。金融工具不存在活跃市场的，本公司采用估值技术确定其公允价值。估值技术包括参考熟悉情况并自愿交易的各方最近进行的市场交易中使用的价格、参照实质上相同的其他金融工具当前的公允价值、现金流量折现法和期权定价模型等。在估值时，本公司采用在当前情况下适用并且有足够可利用数据和其他信息支持的估值技术，选择与市场参与者在相关资产或负债的交易中所考虑的资产或负债特征相一致的输入值，并尽可能优先使用相关可观察输入值。在相关可观察输入值无法取得或取得不切实可行的情况下，使用不可观察输入值。

（7） 权益工具

权益工具是指能证明拥有本公司在扣除所有负债后的资产中的剩余权益的合同。本公司发行（含再融资）、回购、出售或注销权益工具作为权益的变动处理，与权益性交易相关的交易费用从权益中扣减。本公司不确认权益工具的公允价值变动。

本公司权益工具在存续期间分派股利（含分类为权益工具的工具所产生的“利息”）的，作为利润分配处理。

12、 金融资产减值

本公司需确认减值损失的金融资产系以摊余成本计量的金融资产、以公允价值计量且其变动计入其他综合收益的债务工具、租赁应收款，主要包括应收票据、应收账款、应收款项融资、其他应收款、债权投资、其他债权投资、长期应收款等。此外，对合同资产及部分财务担保合同，也按照本部分所述会计政策计提减值准备和确认信用减值损失。

（1） 减值准备的确认方法

本公司以预期信用损失为基础，对上述各项目按照其适用的预期信用损失计量方法（一般方法或简化方法）计提减值准备并确认信用减值损失。

信用损失，是指本公司按照原实际利率折现的、根据合同应收的所有合同现金流量与预期收取的所有现金流量之间的差额，即全部现金短缺的现值。其中，对于购买或源生的已发生信用减值的金融资产，本公司按照该金融资产经信用调整的实际利率折现。

预期信用损失计量的一般方法是指，本公司在每个资产负债表日评估金融资产（含合同资产等其他适用项目，下同）的信用风险自初始确认后是否已经显著增加，如果信用风险自初始确认后已显著增加，本公司按照相当于整个存续期内预期信用损失的金额计量损失准备；如果信用风险自初始确认后未显著

增加，本公司按照相当于未来 12 个月内预期信用损失的金额计量损失准备。本公司在评估预期信用损失时，考虑所有合理且有依据的信息，包括前瞻性信息。

对于在资产负债表日具有较低信用风险的金融工具，本公司假设其信用风险自初始确认后并未显著增加，选择按照未来 12 个月内的预期信用损失计量损失准备选择简化处理方法，依据其信用风险自初始确认后是否已显著增加，而采用未来 12 月内或者整个存续期内预期信用损失金额为基础计量损失准备。

(2) 信用风险自初始确认后是否显著增加的判断标准

如果某项金融资产在资产负债表日确定的预计存续期内的违约概率显著高于在初始确认时确定的预计存续期内的违约概率，则表明该项金融资产的信用风险显著增加。除特殊情况外，本公司采用未来 12 个月内发生的违约风险的变化作为整个存续期内发生违约风险变化的合理估计，来确定自初始确认后信用风险是否显著增加。

(3) 以组合为基础评估预期信用风险的组合方法

本公司对信用风险显著不同的金融资产单项评价信用风险，如：应收关联方款项；与对方存在争议或涉及诉讼、仲裁的应收款项；已有明显迹象表明债务人很可能无法履行还款义务的应收款项等。

除了单项评估信用风险的金融资产外，本公司基于共同风险特征将金融资产划分为不同的组别，在组合的基础上评估信用风险。

(4) 金融资产减值的会计处理方法

期末，本公司计算各类金融资产的预计信用损失，如果该预计信用损失大于其当前减值准备的账面金额，将其差额确认为减值损失；如果小于当前减值准备的账面金额，则将差额确认为减值利得。

(5) 各类金融资产信用损失的确定方法

① 应收票据

本公司对于应收票据按照相当于整个存续期内的预期信用损失金额计量损失准备。基于应收票据的信用风险特征，将其划分为不同组合：

项 目	确定组合的依据	预期信用损失计提方法
银行承兑汇票	承兑人为信用风险较低的银行	背书或贴现即终止确认，不计提信用损失
商业承兑汇票	与“应收账款”组合划分相同	按其对应的应收账款账龄连续计算信用损失
供应链票据	与“应收账款”组合划分相同	按其对应的应收账款账龄连续计算信用损失

② 应收账款及合同资产

对于不含重大融资成分的应收款项和合同资产，本公司按照相当于整个存续期内的预期信用损失金额计量损失准备。

对于包含重大融资成分的应收款项、合同资产和租赁应收款，本公司选择始终按照相当于存续期内预期信用损失的金额计量损失准备。

除了单项评估信用风险的应收账款外，基于其信用风险特征，将其划分为不同组合：

组合类型	确定组合依据	预期信用损失计提方法
应收账款	账龄状态	参考历史信用损失经验，结合当前状况以及对未来经济状况的预测，编制应收账款账龄与整个存续期预期信用损失率对照表，计算预期信用损失
应收合并范围内公司的款项	款项性质	合并范围内的各公司之间内部应收账款不计提坏账准备。如果有客观证据表明某项应收账款已经发生信用减值，则对该应收账款单项计提坏账准备并确认预期信用损失。

③ 应收款项融资

分类为以公允价值计量且其变动计入其他综合收益的应收票据和应收账款，自取得起期限在一年内（含一年）的部分，列示为应收款项融资；自取得起期限在一年以上的，列示为其他债权投资。除了单项评估信用风险的应收账款外，基于其信用风险特征，将其划分为不同组合：

项 目	确定组合的依据	预期信用损失计提方法
银行承兑汇票（信用级别较高）	承兑人为信用风险较低的银行	背书或贴现即终止确认，不计提信用损失

④ 其他应收款

本公司依据其他应收款信用风险自初始确认后是否已经显著增加，采用相当于未来 12 个月内、或整个存续期的预期信用损失的金额计量减值损失。除了单项评估信用风险的其他应收款外，基于其信用风险特征，将其划分为不同组合：

组合类型	确定组合依据	预期信用损失计提方法
应收合并范围内公司的款项	款项性质	合并范围内的各公司之间内部应收款项不计提坏账准备。如果有客观证据表明某项应收账款已经发生信用减值，则对该应收账款单项计提坏账准备并确认预期信用损失。
备用金、应收押金和保证金、应收往来款、应收出口退税等其他款项	款项性质	参照历史信用损失经验，结合当前状况以及对未来经济状况的预测，通过违约风险敞口和未来 12 个月内或整个存续期预期信用损失率，计算预期信用损失。

13、 存货

（1） 存货的分类

公司存货包括生产经营过程中为销售或耗用而持有的原材料、在产品、自制半成品、库存商品、发出商品、低值易耗品、委托加工物资等。

（2） 存货取得和发出的计价方法

存货在取得时按实际成本计价，存货成本包括采购成本、加工成本和其他成本。原材料和半成品入库时按实际成本记账，发出时采用加权平均法核算；产成品入库按实际成本计价，发出按加权平均法核算。

（3） 存货可变现净值的确认和跌价准备的计提方法

可变现净值是指在日常活动中，存货的估计售价减去至完工时估计将要发生的成本、估计的销售费

用以及相关税费后的金额。在确定存货的可变现净值时，以取得的确凿证据为基础，同时考虑持有存货的目的以及资产负债表日后事项的影响。

在资产负债表日，存货按照成本与可变现净值孰低计量，并按单个存货项目的可变现净值低于存货成本的差额，计提存货跌价准备，计入当期损益；以前减记存货价值的影响因素已经消失的，减记的金额予以恢复，并在原已计提的存货跌价准备金额内转回，转回的金额计入当期损益。对于数量较多、单价较低的存货，按存货类别计提存货跌价准备。

(4) 存货的盘存制度为永续盘存制。

(5) 低值易耗品和包装物的摊销方法

低值易耗品于领用时按一次摊销法摊销；包装物于领用时按一次摊销法摊销。

14、 持有待售和终止经营

(1) 持有待售的非流动资产和处置组

本公司若主要通过出售（包括具有商业实质的非货币性资产交换，下同）而非持续使用一项非流动资产或处置组收回其账面价值的，则将其划分为持有待售类别。具体标准为同时满足以下条件：某项非流动资产或处置组根据类似交易中出售此类资产或处置组的惯例，在当前状况下即可立即出售；本公司已经就出售计划作出决议且获得确定的购买承诺；预计出售将在一年内完成。其中，处置组是指在一项交易中作为整体通过出售或其他方式一并处置的一组资产，以及在该交易中转让的与这些资产直接相关的负债。处置组所属的资产组或资产组组合按照《企业会计准则第 8 号——资产减值》分摊了企业合并中取得的商誉的，该处置组应当包含分摊至处置组的商誉。

本公司初始计量或在资产负债表日重新计量划分为持有待售的非流动资产和处置组时，其账面价值高于公允价值减去出售费用后的净额的，将账面价值减记至公允价值减去出售费用后的净额，减记的金额确认为资产减值损失，计入当期损益，同时计提持有待售资产减值准备。对于处置组，所确认的资产减值损失先抵减处置组中商誉的账面价值，再按比例抵减该处置组内适用《企业会计准则第 42 号——持有待售的非流动资产、处置组和终止经营》（以下简称“持有待售准则”）的计量规定的各项非流动资产的账面价值。后续资产负债表日持有待售的处置组公允价值减去出售费用后的净额增加的，以前减记的金额应当予以恢复，并在划分为持有待售类别后适用持有待售准则计量规定的非流动资产确认的资产减值损失金额内转回，转回金额计入当期损益，并根据处置组中除商誉外适用持有待售准则计量规定的各项非流动资产账面价值所占比重按比例增加其账面价值；已抵减的商誉账面价值，以及适用持有待售准则计量规定的非流动资产在划分为持有待售类别前确认的资产减值损失不得转回。

持有待售的非流动资产或处置组中的非流动资产不计提折旧或摊销，持有待售的处置组中负债的利息和其他费用继续予以确认。

非流动资产或处置组不再满足持有待售类别的划分条件时，本公司不再将其继续划分为持有待售类别或将非流动资产从持有待售的处置组中移除，并按照以下两者孰低计量：（1）划分为持有待售类别前的账面价值，按照假定不划分为持有待售类别情况下本应确认的折旧、摊销或减值等进行调整后的金额；（2）可收回金额。

（2）终止经营的认定标准和列报方法

终止经营是指满足下列条件之一、能够单独区分的组成部分，且该组成部分已经处置或划分为持有待售类别：（1）该组成部分代表一项独立的主要业务或一个独立的主营经营地区；（2）该组成部分是对一项独立的主要业务或一个单独的主要经营地区进行处置的一项相关计划的一部分；（3）该组成部分是专为转售而取得的子公司。

公司在利润表中列报相关终止经营损益并在附注披露终止经营的影响。

15、 长期股权投资

本部分所指的长期股权投资是指本公司对被投资单位具有控制、共同控制或重大影响的长期股权投资。本公司对被投资单位不具有控制、共同控制或重大影响的长期股权投资，作为以公允价值计量且其变动计入当期损益的金融资产核算，其中如果属于非交易性的，本公司在初始确认时可选择将其指定为以公允价值计量且其变动计入其他综合收益的金融资产核算，其会计政策详见附注三、11“金融工具”。

共同控制，是指本公司按照相关约定对某项安排所共有的控制，并且该安排的相关活动必须经过分享控制权的参与方一致同意后才能决策。重大影响，是指本公司对被投资单位的财务和经营政策有参与决策的权力，但并不能够控制或者与其他方一起共同控制这些政策的制定。

（1） 投资成本的确定

对于同一控制下的企业合并取得的长期股权投资，在合并日按照被合并方所有者权益在最终控制方合并财务报表中的账面价值的份额作为长期股权投资的初始投资成本。长期股权投资初始投资成本与支付的现金、转让的非现金资产以及所承担债务账面价值之间的差额，调整资本公积；资本公积不足冲减的，调整留存收益。以发行权益性证券作为合并对价的，在合并日按照被合并方所有者权益在最终控制方合并财务报表中的账面价值的份额作为长期股权投资的初始投资成本，按照发行股份的面值总额作为股本，长期股权投资初始投资成本与所发行股份面值总额之间的差额，调整资本公积；资本公积不足冲减的，调整留存收益。通过多次交易分步取得同一控制下被合并方的股权，最终形成同一控制下企业合并的，应分别是否属于“一揽子交易”进行处理：属于“一揽子交易”的，将各项交易作为一项取得控制权的交易进行会计处理。不属于“一揽子交易”的，在合并日按照应享有被合并方所有者权益在最终控制方合并财务报表中的账面价值的份额作为长期股权投资的初始投资成本，长期股权投资初始投资成本与达到合并前的长期股权投资账面价值加上合并日进一步取得股份新支付对价的账面价值之和的差额，调整资本公积；资本公积不足冲减的，调整留存收益。合并日之前持有的股权投资因采用权益法核算或作为可供出售金融资产（2019年1月1日起为以公允价值计量且其变动计入其他综合收益的金融资产）而确认的其他综合收益，暂不进行会计处理。

对于非同一控制下的企业合并取得的长期股权投资，在购买日按照合并成本作为长期股权投资的初始投资成本，合并成本包括购买方付出的资产、发生或承担的负债、发行的权益性证券的公允价值之和。通过多次交易分步取得被购买方的股权，最终形成非同一控制下的企业合并的，应分别是否属于“一揽子交易”进行处理：属于“一揽子交易”的，将各项交易作为一项取得控制权的交易进行会计处理。不属于“一揽子交易”的，按照原持有被购买方的股权投资账面价值加上新增投资成本之和，作为改按成本法核算的

长期股权投资的初始投资成本。原持有的股权采用权益法核算的，相关其他综合收益暂不进行会计处理。在 2018 年 12 月 31 日或之前，原持有股权投资为可供出售金融资产的，其公允价值与账面价值之间的差额，以及原计入其他综合收益的累计公允价值变动转入当期损益。

合并方或购买方为企业合并发生的审计、法律服务、评估咨询等中介费用以及其他相关管理费用，于发生时计入当期损益。

除企业合并形成的长期股权投资外的其他股权投资，按成本进行初始计量，该成本视长期股权投资取得方式的不同，分别按照本公司实际支付的现金购买价款、本公司发行的权益性证券的公允价值、投资合同或协议约定的价值、非货币性资产交换交易中换出资产的公允价值或原账面价值、该项长期股权投资自身的公允价值等方式确定。与取得长期股权投资直接相关的费用、税金及其他必要支出也计入投资成本。对于因追加投资能够对被投资单位实施重大影响或实施共同控制但不构成控制的，长期股权投资成本为按照《企业会计准则第 22 号——金融工具确认和计量》确定的原持有股权投资的公允价值加上新增投资成本之和。

（2） 后续计量及损益确认方法

对被投资单位具有共同控制（构成共同经营者除外）或重大影响的长期股权投资，采用权益法核算。此外，公司财务报表采用成本法核算能够对被投资单位实施控制的长期股权投资。

①成本法核算的长期股权投资

采用成本法核算时，长期股权投资按初始投资成本计价，追加或收回投资调整长期股权投资的成本。除取得投资时实际支付的价款或者对价中包含的已宣告但尚未发放的现金股利或者利润外，当期投资收益按照享有被投资单位宣告发放的现金股利或利润确认。

②权益法核算的长期股权投资

采用权益法核算时，长期股权投资的初始投资成本大于投资时应享有被投资单位可辨认净资产公允价值份额的，不调整长期股权投资的初始投资成本；初始投资成本小于投资时应享有被投资单位可辨认净资产公允价值份额的，其差额计入当期损益，同时调整长期股权投资的成本。

采用权益法核算时，按照应享有或应分担的被投资单位实现的净损益和其他综合收益的份额，分别确认投资收益和其他综合收益，同时调整长期股权投资的账面价值；按照被投资单位宣告分派的利润或现金股利计算应享有的部分，相应减少长期股权投资的账面价值；对于被投资单位除净损益、其他综合收益和利润分配以外所有者权益的其他变动，调整长期股权投资的账面价值并计入资本公积。在确认应享有被投资单位净损益的份额时，以取得投资时被投资单位各项可辨认资产等的公允价值为基础，对被投资单位的净利润进行调整后确认。被投资单位采用的会计政策及会计期间与本公司不一致的，按照本公司的会计政策及会计期间对被投资单位的财务报表进行调整，并据以确认投资收益和其他综合收益。对于本公司与联营企业及合营企业之间发生的交易，投出或出售的资产不构成业务的，未实现内部交易损益按照享有的比例计算归属于本公司的部分予以抵销，在此基础上确认投资损益。但本公司与被投资单位发生的未实现内部交易损失，属于所转让资产减值损失的，不予以抵销。本公司向合营企业或联营企业投出的资产构成业务的，投资方因此取得长期股权投资但未取得控制权的，以投出业务的公允价值

作为新增长期股权投资的初始投资成本，初始投资成本与投出业务的账面价值之差，全额计入当期损益。本公司向合营企业或联营企业出售的资产构成业务的，取得的对价与业务的账面价值之差，全额计入当期损益。本公司自联营企业及合营企业购入的资产构成业务的，按《企业会计准则第 20 号——企业合并》的规定进行会计处理，全额确认与交易相关的利得或损失。

在确认应分担被投资单位发生的净亏损时，以长期股权投资的账面价值和其他实质上构成对被投资单位净投资的长期权益减记至零为限。此外，如本公司对被投资单位负有承担额外损失的义务，则按预计承担的义务确认预计负债，计入当期投资损失。被投资单位以后期间实现净利润的，本公司在收益分享额弥补未确认的亏损分担额后，恢复确认收益分享额。

③收购少数股权

在编制合并财务报表时，因购买少数股权新增的长期股权投资与按照新增持股比例计算应享有子公司自购买日（或合并日）开始持续计算的净资产份额之间的差额，调整资本公积，资本公积不足冲减的，调整留存收益。

④处置长期股权投资

在合并财务报表中，母公司在不丧失控制权的情况下部分处置对子公司的长期股权投资，处置价款与处置长期股权投资相对应享有子公司净资产的差额计入股东权益；母公司部分处置对子公司的长期股权投资导致丧失对子公司控制权的，按本附注三、7（2）“合并财务报表编制的方法”中所述的相关会计政策处理。

其他情形下的长期股权投资处置，对于处置的股权，其账面价值与实际取得价款的差额，计入当期损益。

采用权益法核算的长期股权投资，处置后的剩余股权仍采用权益法核算的，在处置时将原计入股东权益的其他综合收益部分按相应的比例采用与被投资单位直接处置相关资产或负债相同的基础进行会计处理。因被投资方除净损益、其他综合收益和利润分配以外的其他所有者权益变动而确认的所有者权益，按比例结转入当期损益。

采用成本法核算的长期股权投资，处置后剩余股权仍采用成本法核算的，其在取得对被投资单位的控制之前因采用权益法核算或金融工具确认和计量准则核算而确认的其他综合收益，采用与被投资单位直接处置相关资产或负债相同的基础进行会计处理，并按比例结转当期损益；因采用权益法核算而确认的被投资单位净资产中除净损益、其他综合收益和利润分配以外的其他所有者权益变动按比例结转当期损益。

本公司因处置部分股权投资丧失了对被投资单位的控制的，在编制个别财务报表时，处置后的剩余股权能够对被投资单位实施共同控制或施加重大影响的，改按权益法核算，并对该剩余股权视同自取得时即采用权益法核算进行调整；处置后的剩余股权不能对被投资单位实施共同控制或施加重大影响的，改按金融工具确认和计量准则的有关规定进行会计处理，其在丧失控制之日的公允价值与账面价值之间的差额计入当期损益。对于本公司取得对被投资单位的控制之前，因采用权益法核算或金融工具确认和计量准则核算而确认的其他综合收益，在丧失对被投资单位控制时采用与被投资单位直接处置相关资产

或负债相同的基础进行会计处理，因采用权益法核算而确认的被投资单位净资产中除净损益、其他综合收益和利润分配以外的其他所有者权益变动在丧失对被投资单位控制时结转入当期损益。其中，处置后的剩余股权采用权益法核算的，其他综合收益和其他所有者权益按比例结转；处置后的剩余股权改按金融工具确认和计量准则进行会计处理的，其他综合收益和其他所有者权益全部结转。

本公司因处置部分股权投资丧失了对被投资单位的共同控制或重大影响的，处置后的剩余股权改按金融工具确认和计量准则核算，其在丧失共同控制或重大影响之日的公允价值与账面价值之间的差额计入当期损益。原股权投资因采用权益法核算而确认的其他综合收益，在终止采用权益法核算时采用与被投资单位直接处置相关资产或负债相同的基础进行会计处理，因被投资方除净损益、其他综合收益和利润分配以外的其他所有者权益变动而确认的所有者权益，在终止采用权益法时全部转入当期投资收益。

本公司通过多次交易分步处置对子公司股权投资直至丧失控制权，如果上述交易属于一揽子交易的，将各项交易作为一项处置子公司股权投资并丧失控制权的交易进行会计处理，在丧失控制权之前每一次处置价款与所处置的股权对应的长期股权投资账面价值之间的差额，先确认为其他综合收益，到丧失控制权时再一并转入丧失控制权的当期损益。

16、 投资性房地产

投资性房地产是指为赚取租金或资本增值，或两者兼有而持有的房地产。包括已出租的土地使用权、持有并准备增值后转让的土地使用权、已出租的建筑物等。此外，对于本公司持有以备经营出租的空置建筑物，若董事会（或类似机构）作出书面决议，明确表示将其用于经营出租且持有意图短期内不再发生变化的，也作为投资性房地产列报。

投资性房地产按成本进行初始计量。与投资性房地产有关的后续支出，如果与该资产有关的经济利益很可能流入且其成本能可靠地计量，则计入投资性房地产成本。其他后续支出，在发生时计入当期损益。

本公司采用成本模式对投资性房地产进行后续计量，并按照与房屋建筑物或土地使用权一致的政策进行折旧或摊销。

投资性房地产的减值测试方法和减值准备计提方法详见附注三、23“长期资产减值”。

自用房地产或存货转换为投资性房地产或投资性房地产转换为自用房地产时，按转换前的账面价值作为转换后的入账价值。

投资性房地产的用途改变为自用时，自改变之日起，将该投资性房地产转换为固定资产或无形资产。自用房地产的用途改变为赚取租金或资本增值时，自改变之日起，将固定资产或无形资产转换为投资性房地产。发生转换时，转换为采用成本模式计量的投资性房地产的，以转换前的账面价值作为转换后的入账价值；转换为以公允价值模式计量的投资性房地产的，以转换日的公允价值作为转换后的入账价值。

当投资性房地产被处置、或者永久退出使用且预计不能从其处置中取得经济利益时，终止确认该项投资性房地产。投资性房地产出售、转让、报废或毁损的处置收入扣除其账面价值和相关税费后计入当期损益。

17、 固定资产

(1) 固定资产确认条件

固定资产是指为生产商品、提供劳务、出租或经营管理而持有的，使用寿命超过一个会计年度的有形资产。固定资产仅在与有关的经济利益很可能流入本公司，且其成本能够可靠地计量时才予以确认。固定资产按成本并考虑预计弃置费用因素的影响进行初始计量。

(2) 各类固定资产的折旧方法

固定资产从达到预定可使用状态的次月起，采用年限平均法在使用寿命内计提折旧。各类固定资产的使用寿命、预计净残值和年折旧率如下：

类别	折旧方法	折旧年限（年）	残值率（%）	年折旧率（%）
房屋及建筑物	年限平均法	20	10	4.50
生产设备	年限平均法	10	10	9.00
运输设备	年限平均法	5	10	18.00
电子及其他设备	年限平均法	5	10	18.00
境外土地所有权	不计提折旧			

预计净残值是指假定固定资产预计使用寿命已满并处于使用寿命终了时的预期状态，本公司目前从该项资产处置中获得的扣除预计处置费用后的金额。

(3) 固定资产的减值测试方法及减值准备计提方法

固定资产减值准备的计提按照资产减值核算方法处理。固定资产减值损失一经确认在以后会计期间不再转回，当该项资产处置时予以转回。固定资产的减值测试方法和减值准备计提方法详见附注三、23“长期资产减值”。

(4) 其他说明

与固定资产有关的后续支出，如果与该固定资产有关的经济利益很可能流入且其成本能可靠地计量，则计入固定资产成本，并终止确认被替换部分的账面价值。除此以外的其他后续支出，在发生时计入当期损益。

当固定资产处于处置状态或预期通过使用或处置不能产生经济利益时，终止确认该固定资产。固定资产出售、转让、报废或毁损的处置收入扣除其账面价值和相关税费后的差额计入当期损益。

本公司至少于年度终了对固定资产的使用寿命、预计净残值和折旧方法进行复核，如发生改变则作为会计估计变更处理。

18、 在建工程

本公司在建工程分为自营方式建造和出包方式建造两种。在建工程在工程完工达到预定可使用状态时，结转固定资产。预定可使用状态的判断标准，应符合下列情况之一：固定资产的实体建造（包括安装）工作已经全部完成或实质上已经全部完成；已经试生产或试运行，并且其结果表明资产能够正常运行或能够稳定地生产出合格产品，或者试运行结果表明其能够正常运转或营业；该项建造的固定资产上的支出金额很少或者几乎不再发生；所购建的固定资产已经达到设计或合同要求，或与设计或合同要求基本相符。

在建工程达到预定可使用状态时，按工程实际成本转入固定资产。已达到预定可使用状态但尚未办理竣工决算的，先按估计价值转入固定资产，待办理竣工决算后再按实际成本调整原暂估价值，但不再调整原已计提的折旧。

在建工程的减值测试方法和减值准备计提方法详见三、23“长期资产减值”。

19、 借款费用

借款费用包括借款利息、折价或溢价的摊销、辅助费用以及因外币借款而发生的汇兑差额等。可直接归属于符合资本化条件的资产的购建或者生产的借款费用，在资产支出已经发生、借款费用已经发生、为使资产达到预定可使用或可销售状态所必要的购建或生产活动已经开始时，开始资本化；构建或者生产的符合资本化条件的资产达到预定可使用状态或者可销售状态时，停止资本化。其余借款费用在发生当期确认为费用。

专门借款当期实际发生的利息费用，减去尚未动用的借款资金存入银行取得的利息收入或进行暂时性投资取得的投资收益后的金额予以资本化；一般借款根据累计资产支出超过专门借款部分的资产支出加权平均数乘以所占用一般借款的资本化率，确定资本化金额。资本化率根据一般借款的加权平均利率计算确定。

资本化期间内，外币专门借款的汇兑差额全部予以资本化；外币一般借款的汇兑差额计入当期损益。

符合资本化条件的资产指需要经过相当长时间的购建或者生产活动才能达到预定可使用或可销售状态的固定资产、投资性房地产和存货等资产。

如果符合资本化条件的资产在购建或生产过程中发生非正常中断、并且中断时间连续超过3个月的，暂停借款费用的资本化，直至资产的购建或生产活动重新开始。

符合资本化条件的资产，是指需要经过相当长时间的购建或者生产活动才能达到预定可使用或者可销售状态的固定资产、投资性房地产和存货等资产。

20、 使用权资产

使用权资产的确定方法及会计处理方法，参见本附注三、33“租赁”。

21、 无形资产

(1) 无形资产

无形资产是指本公司拥有或者控制的没有实物形态的可辨认非货币性资产。

无形资产按成本进行初始计量。与无形资产有关的支出，如果相关的经济利益很可能流入本公司且其成本能可靠地计量，则计入无形资产成本。除此以外的其他项目的支出，在发生时计入当期损益。

取得的土地使用权通常作为无形资产核算。自行开发建造厂房等建筑物，相关的土地使用权支出和建筑物建造成本则分别作为无形资产和固定资产核算。如为外购的房屋及建筑物，则将有关价款在土地使用权和建筑物之间进行分配，难以合理分配的，全部作为固定资产处理。

使用寿命有限的无形资产自可供使用时起，采用能反映与该资产有关的经济利益的预期实现方式的摊销方法，在预计使用年限内摊销。使用寿命不确定的无形资产不予摊销。

使用寿命有限的无形资产摊销方法如下：

类别	使用寿命	摊销方法	备注
土地使用权	土地使用证标注使用期限	直线法	
办公软件	5年	直线法	
客户关系	7年	直线法	

期末，对使用寿命有限的无形资产的使用寿命和摊销方法进行复核，如发生变更则作为会计估计变更处理。此外，还对使用寿命不确定的无形资产的使用寿命进行复核，如果有证据表明该无形资产为企业带来经济利益的期限是可预见的，则估计其使用寿命并按照使用寿命有限的无形资产的摊销政策进行摊销。

（2）研究与开发支出

本公司内部研究开发项目的支出分为研究阶段支出与开发阶段支出。

研究阶段的支出，于发生时计入当期损益。

开发阶段的支出同时满足下列条件的，确认为无形资产，不能满足下述条件的开发阶段的支出计入当期损益：

①完成该无形资产以使其能够使用或出售在技术上具有可行性：判断无形资产的开发在技术上具有可行性，应当以目前阶段的成果为基础，并提供相关证据和材料，证明企业进行开发所需的技术条件等已经具备，不存在技术上的障碍或其他不确定性，比如，企业已经完成了全部计划、设计和测试活动，这些活动是使资产能够达到设计规划书中的功能、特征和技术所必须的活动，或经过专家鉴定等。

②具有完成该无形资产并使用或出售的意图：企业能够说明其持有开发无形资产的目的，比如，具有完成该无形资产并使用或出售的意图。

③无形资产产生经济利益的方式，包括能够证明运用该无形资产生产的产品存在市场或无形资产自身存在市场，无形资产将在内部使用的，能够证明其有用性；无形资产能够为企业带来未来经济利益，应当对运用该无形资产生产的产品市场情况进行可靠预计，以证明所生产的产品存在市场并能够带来经济利益的流入，或能够证明市场上存在对该类无形资产的需求。

④有足够的技术、财务资源和其他资源支持，以完成该无形资产的开发，并有能力使用或出售该无形资产：企业能够证明无形资产开发所需的技术、财务和其他资源，以及获得这些资源的相关计划。自有资金不足以提供支持的，是否存在外部其他方面的资金支持，如银行等金融机构愿意为该无形资产的开发提供所需资金的声明等。

⑤归属于该无形资产开发阶段的支出能够可靠地计量：企业对于研究开发的支出应当能够单独核算。比如，直接发生的研发人员工资、材料费，以及相关设备折旧费等能够对象化；同时从事多项研究开发活动的，所发生的支出能够按照合理的标准在各项研究开发活动之间进行分配。研发支出无法明确分配的，应当计入当期损益，不计入开发活动的成本。

无法区分研究阶段支出和开发阶段支出的，将发生的研发支出全部计入当期损益。

（3） 无形资产的减值测试方法及减值准备计提方法

无形资产的减值测试方法和减值准备计提方法详见附注三、23“长期资产减值”。

22、 长期待摊费用

长期待摊费用为已经发生但应由报告期和以后各期负担的分摊期限在一年以上的各项费用。本公司的长期待摊费用主要包括房屋建筑物维修费用和网络服务费等。长期待摊费用在受益期内平均摊销。

23、 长期资产减值

对于固定资产、在建工程、使用权资产（适用于执行新租赁准则的年度）、使用寿命有限的无形资产、以成本模式计量的投资性房地产及对子公司、合营企业、联营企业的长期股权投资等非流动非金融资产，本公司于资产负债表日判断是否存在减值迹象。如存在减值迹象的，则估计其可收回金额，进行减值测试。商誉、使用寿命不确定的无形资产和尚未达到可使用状态的无形资产，无论是否存在减值迹象，每年均进行减值测试。

减值测试结果表明资产的可收回金额低于其账面价值的，按其差额计提减值准备并计入减值损失。可收回金额为资产的公允价值减去处置费用后的净额与资产预计未来现金流量的现值两者之间的较高者。资产的公允价值根据公平交易中销售协议价格确定；不存在销售协议但存在资产活跃市场的，公允价值按照该资产的买方出价确定；不存在销售协议和资产活跃市场的，则以可获取的最佳信息为基础估计资产的公允价值。处置费用包括与资产处置有关的法律费用、相关税费、搬运费以及为使资产达到可销售状态所发生的直接费用。资产预计未来现金流量的现值，按照资产在持续使用过程中和最终处置时所产生的预计未来现金流量，选择恰当的折现率对其进行折现后的金额加以确定。资产减值准备按单项资产为基础计算并确认，如果难以对单项资产的可收回金额进行估计的，以该资产所属的资产组确定资产组的可收回金额。资产组是能够独立产生现金流入的最小资产组合。

在财务报表中单独列示的商誉，在进行减值测试时，将商誉的账面价值分摊至预期从企业合并的协同效应中受益的资产组或资产组组合。测试结果表明包含分摊的商誉的资产组或资产组组合的可收回金额低于其账面价值的，确认相应的减值损失。减值损失金额先抵减分摊至该资产组或资产组组合的商誉的账面价值，再根据资产组或资产组组合中除商誉以外的其他各项资产的账面价值所占比重，按比例抵减其他各项资产的账面价值。

上述资产减值损失一经确认，以后期间不予转回价值得以恢复的部分。

24、 合同负债

合同负债，是指本公司已收或应收客户对价而应向客户转让商品的义务。如果在本公司向客户转让商品之前，客户已经支付了合同对价或本公司已经取得了无条件收款权，本公司在客户实际支付款项和到期应支付款项孰早时点，将该已收或应收款项列示为合同负债。同一合同下的合同资产和合同负债以净额列示，不同合同下的合同资产和合同负债不予抵销。

25、 职工薪酬

本公司职工薪酬主要包括短期职工薪酬、离职后福利、辞退福利。其中：

短期薪酬主要包括工资、奖金、津贴和补贴、职工福利费、医疗保险费、生育保险费、工伤保险费、住房公积金、工会经费和职工教育经费、非货币性福利等。本公司在职工为本公司提供服务的会计期间将实际发生的短期职工薪酬确认为负债，并计入当期损益或相关资产成本。其中非货币性福利按公允价值计量。

离职后福利主要包括设定提存计划。设定提存计划主要包括基本养老保险、失业保险。采用设定提存计划的，相应的应缴存金额于发生时计入相关资产成本或当期损益。

在职工劳动合同到期之前解除与职工的劳动关系，或为鼓励职工自愿接受裁减而提出给予补偿的建议，在本公司不能单方面撤回因解除劳动关系计划或裁减建议所提供的辞退福利时，和本公司确认与涉及支付辞退福利的重组相关的成本两者孰早日，确认辞退福利产生的职工薪酬负债，并计入当期损益。但辞退福利预期在年度报告期结束后十二个月不能完全支付的，按照其他长期职工薪酬处理。

职工内部退休计划采用与上述辞退福利相同的原则处理。本公司将自职工停止提供服务日至正常退休日的期间拟支付的内退人员工资和缴纳的社会保险费等，在符合预计负债确认条件时，计入当期损益（辞退福利）。

本公司向职工提供的其他长期职工福利，符合设定提存计划的，按照设定提存计划进行会计处理，除此之外按照设定受益计划进行会计处理。

26、 租赁负债

租赁负债的确定方法及会计处理方法，参见本附注三、33“租赁”。

27、 预计负债

因对外提供担保、诉讼事项、产品质量保证、亏损合同等或有事项形成的义务成为本公司承担的现时义务，履行该义务很可能导致经济利益流出本公司，且该义务的金额能够可靠的计量时，本公司将该项义务确认为预计负债。

本公司按照履行相关现时义务所需支出的最佳估计数对预计负债进行初始计量，并在资产负债表日对预计负债的账面价值进行复核。

如果清偿预计负债所需支出全部或部分预期由第三方补偿的，补偿金额在基本确定能够收到时，作为资产单独确认，且确认的补偿金额不超过预计负债的账面价值。

28、 股份支付

（1） 股份支付的会计处理方法

股份支付是为了获取职工或其他方提供服务而授予权益工具或者承担以权益工具为基础确定的负债的交易。股份支付分为以权益结算的股份支付和以现金结算的股份支付。

①以权益结算的股份支付

用以换取职工提供的服务的权益结算的股份支付，以授予职工权益工具在授予日的公允价值计量。该公允价值的金额在完成等待期内的服务或达到规定业绩条件才可行权的情况下，在等待期内以对可行

权权益工具数量的最佳估计为基础，按直线法计算计入相关成本或费用/在授予后立即可行权时，在授予日计入相关成本或费用，相应增加资本公积。

在等待期内每个资产负债表日，本公司根据最新取得的可行权职工人数变动等后续信息做出最佳估计，修正预计可行权的权益工具数量。上述估计的影响计入当期相关成本或费用，并相应调整资本公积。

用以换取其他方服务的权益结算的股份支付，如果其他方服务的公允价值能够可靠计量，按照其他方服务在取得日的公允价值计量，如果其他方服务的公允价值不能可靠计量，但权益工具的公允价值能够可靠计量的，按照权益工具在服务取得日的公允价值计量，计入相关成本或费用，相应增加股东权益。

②以现金结算的股份支付

以现金结算的股份支付，按照本公司承担的以股份或其他权益工具为基础确定的负债的公允价值计量。如授予后立即可行权，在授予日计入相关成本或费用，相应增加负债；如须完成等待期内的服务或达到规定业绩条件以后才可行权，在等待期的每个资产负债表日，以对可行权情况的最佳估计为基础，按照本公司承担负债的公允价值金额，将当期取得的服务计入成本或费用，相应增加负债。

在相关负债结算前的每个资产负债表日以及结算日，对负债的公允价值重新计量，其变动计入当期损益。

(2) 修改、终止股份支付计划的相关会计处理

本公司对股份支付计划进行修改时，若修改增加了所授予权益工具的公允价值，按照权益工具公允价值的增加相应确认取得服务的增加。权益工具公允价值的增加是指修改前后的权益工具在修改日的公允价值之间的差额。若修改减少了股份支付公允价值总额或采用了其他不利于职工的方式，则仍继续对取得的服务进行会计处理，视同该变更从未发生，除非本公司取消了部分或全部已授予的权益工具。

在等待期内，如果取消了授予的权益工具，本公司对取消所授予的权益性工具作为加速行权处理，将剩余等待期内应确认的金额立即计入当期损益，同时确认资本公积。职工或其他方能够选择满足非可行权条件但在等待期内未满足的，本公司将其作为授予权益工具的取消处理。

(3) 涉及本公司与本公司股东或实际控制人的股份支付交易的会计处理

涉及本公司与本公司股东或实际控制人的股份支付交易，结算企业与接受服务企业其中之一在本公司内，另一在本公司外的，在本公司合并财务报表中按照以下规定进行会计处理：

①结算企业以其本身权益工具结算的，将该股份支付交易作为权益结算的股份支付处理；除此之外，作为现金结算的股份支付处理。

结算企业是接受服务企业的投资者的，按照授予日权益工具的公允价值或应承担负债的公允价值确认为对接受服务企业的长期股权投资，同时确认资本公积（其他资本公积）或负债。

②接受服务企业没有结算义务或授予本企业职工的是其本身权益工具的，将该股份支付交易作为权益结算的股份支付处理；接受服务企业具有结算义务且授予本企业职工的并非其本身权益工具的，将该股份支付交易作为现金结算的股份支付处理。

本公司内各企业之间发生的股份支付交易，接受服务企业和结算企业不是同一企业的，在接受服务企业和结算企业各自的个别财务报表中对该股份支付交易的确认和计量，比照上述原则处理。

29、 收入

① 收入确认一般原则

本公司与客户之间的合同同时满足下列条件时，在客户取得相关商品控制权时确认收入：合同各方已批准该合同并承诺将履行各自义务；合同明确了合同各方与所转让商品或提供劳务相关的权利和义务；合同有明确的与所转让商品相关的支付条款；合同具有商业实质，即履行该合同将改变本公司未来现金流量的风险、时间分布或金额；本公司因向客户转让商品而有权取得的对价很可能收回。

在合同开始日，本公司识别合同中存在的各单项履约义务，并将交易价格按照各单项履约义务所承诺商品的单独售价的相对比例分摊至各单项履约义务。在确定交易价格时考虑了可变对价、合同中存在的重大融资成分、非现金对价、应付客户对价等因素的影响。

对于合同中的每个单项履约义务，如果满足下列条件之一的，本公司在相关履约时段内按照履约进度将分摊至该单项履约义务的交易价格确认为收入：客户在本公司履约的同时即取得并消耗本公司履约所带来的经济利益；客户能够控制本公司履约过程中在建的商品；本公司履约过程中所产出的商品具有不可替代用途，且本公司在整个合同期间内有权就累计至今已完成的履约部分收取款项。履约进度根据所转让商品的性质采用投入法或产出法确定，当履约进度不能合理确定时，本公司已经发生的成本预计能够得到补偿的，按照已经发生的成本金额确认收入，直到履约进度能够合理确定为止。

如果不满足上述条件之一，则本公司在客户取得相关商品控制权的时点将分摊至该单项履约义务的交易价格确认收入。在判断客户是否已取得商品控制权时，本公司考虑下列迹象：企业就该商品享有现时收款权利，即客户就该商品负有现时付款义务；企业已将该商品的法定所有权转移给客户，即客户已拥有该商品的法定所有权；企业已将该商品实物转移给客户，即客户已实物占有该商品；企业已将该商品所有权上的主要风险和报酬转移给客户，即客户已取得该商品所有权上的主要风险和报酬；客户已接受该商品；其他表明客户已取得商品控制权的迹象。

② 收入确认具体原则

本公司的具体业务主要为各种汽车、摩托车配件内贸和外贸销售，相关收入确认原则如下：

A、中国大陆地区销售

寄售模式：公司部分内销客户采用中间仓模式进行采购管理与结算，该等客户通过供应商订单系统或邮件向公司下达订单，公司完成订单后将产品发至第三方物流仓库或者客户指定仓库（中间仓），待客户从仓库（中间仓）领用后，商品的法定所有权已转移，公司通过定期查询客户提供的供应商平台数据或以邮件等方式获取客户已使用产品明细或结算单，根据客户使用产品数量和确定的价格，确认销售收入。

一般模式：验收合格后确认收入，公司其他内销客户未采用中间仓模式进行结算，该等客户通过供应商订单系统或邮件等方式向公司下达订单，公司完成订单后将产品运送至客户指定仓库并由客户仓库保管员签收确认或客户自行（或指定承运人）上门提货，公司根据合同约定将产品交付给客户且客户已验收合格，商品的法定所有权已转移，公司根据客户验收合格的产品数量和确定的价格，确认销售收入。

B、境外地区销售：

FOB/FCA/CIF：客户通过邮件或者供应商订单系统向公司下达订单，订单完成后，由公司发货并办理报关手续，将产品交给指定承运人或产品装船离岸后，已经收回货款或取得了收款凭证且相关的经济利益很可能流入，商品的法定所有权已转移，公司根据货物出口报关单数量和确定的价格，确认销售收入。

一般模式：验收合格后确认收入，该等客户通过供应商订单系统或邮件等方式向公司下达订单，公司完成订单后将产品运送至客户指定仓库并由客户仓库保管员签收确认或客户自行（或指定承运人）上门提货，公司根据合同约定将产品交付给客户且客户已验收合格，商品的法定所有权已转移，公司根据客户验收合格的产品数量和确定的价格，确认销售收入。

30、 合同成本

合同成本分为合同履约成本与合同取得成本。

本公司企业为履行合同发生的成本同时满足下列条件的，作为合同履约成本确认为一项资产：

（1）该成本与一份当前或预期取得的合同直接相关，包括直接人工、直接材料、制造费用（或类似费用）、明确由客户承担的成本以及仅因该合同而发生的其他成本；

（2）该成本增加了企业未来用于履行履约义务的资源；

（3）该成本预期能够收回。

本公司为取得合同发生的增量成本预期能够收回的，作为合同取得成本确认为一项资产；但是，该资产摊销不超过一年的可以在发生时计入当期损益。

与合同成本有关的资产采用与该资产相关的商品或服务收入确认相同的基础进行摊销。

与合同成本有关的资产，其账面价值高于下列两项的差额的，本公司将对于超出部分计提减值准备，并确认为资产减值损失：

（1）因转让与该资产相关的商品或服务预期能够取得的剩余对价；

（2）为转让该相关商品或服务估计将要发生的成本。

上述资产减值准备后续发生转回的，转回后的资产账面价值不超过假定不计提减值准备情况下该资产在转回日的账面价值。

31、 政府补助

政府补助是指本公司从政府无偿取得货币性资产和非货币性资产，不包括政府以投资者身份并享有相应所有者权益而投入的资本。政府补助分为与资产相关的政府补助和与收益相关的政府补助。本公司将所取得的用于购建或以其他方式形成长期资产的政府补助界定为与资产相关的政府补助；其余政府补助界定为与收益相关的政府补助。若政府文件未明确规定补助对象，则采用以下方式将补助款划分为与收益相关的政府补助和与资产相关的政府补助：（1）政府文件明确了补助所针对的特定项目的，根据该特定项目的预算中将形成资产的支出金额和计入费用的支出金额的相对比例进行划分，对该划分比例需在每个资产负债表日进行复核，必要时进行变更；（2）政府文件中对用途仅作一般性表述，没有指明特定项目的，作为与收益相关的政府补助。政府补助为货币性资产的，按照收到或应收的金额计量。政府

补助为非货币性资产的，按照公允价值计量；公允价值不能够可靠取得的，按照名义金额计量。按照名义金额计量的政府补助，直接计入当期损益。

本公司对于政府补助通常在实际收到时，按照实收金额予以确认和计量。但对于期末有确凿证据表明能够符合财政扶持政策规定的相关条件预计能够收到财政扶持资金，按照应收的金额计量。按照应收金额计量的政府补助应同时符合以下条件：（1）应收补助款的金额已经过有权政府部门发文确认，或者可根据正式发布的财政资金管理办法的有关规定自行合理测算，且预计其金额不存在重大不确定性；（2）所依据的是当地财政部门正式发布并按照《政府信息公开条例》的规定予以主动公开的财政扶持项目及其财政资金管理办法，且该管理办法应当是普惠性的（任何符合规定条件的企业均可申请），而不是专门针对特定企业制定的；（3）相关的补助款批文中已明确承诺了拨付期限，且该款项的拨付是有相应财政预算作为保障的，因而可以合理保证其可在规定期限内收到；（4）根据本公司和该补助事项的具体情况，应满足的其他相关条件（如有）。

与资产相关的政府补助，确认为递延收益，并在相关资产的使用寿命内按照合理、系统的方法分期计入当期损益。与收益相关的政府补助，用于补偿以后期间的相关成本费用或损失的，确认为递延收益，并在确认相关成本费用或损失的期间计入当期损益；用于补偿已经发生的相关成本费用或损失的，直接计入当期损益。

同时包含与资产相关部分和与收益相关部分的政府补助，区分不同部分分别进行会计处理；难以区分的，将其整体归类为与收益相关的政府补助。

与本公司日常活动相关的政府补助，按照经济业务的实质，计入其他收益或冲减相关成本费用；与日常活动无关的政府补助，计入营业外收支。

已确认的政府补助需要退回时，存在相关递延收益余额的，冲减相关递延收益账面余额，超出部分计入当期损益；属于其他情况的，直接计入当期损益。

32、 递延所得税资产/递延所得税负债

根据资产、负债的账面价值与其计税基础之间的差额（未作为资产和负债确认的项目按照税法规定可以确定其计税基础的，该计税基础与其账面数之间的差额），按照预期收回该资产或清偿该负债期间的适用税率计算确认递延所得税资产或递延所得税负债。

确认递延所得税资产以很可能取得用来抵扣可抵扣暂时性差异的应纳税所得额为限。资产负债表日，有确凿证据表明未来期间很可能获得足够的应纳税所得额用来抵扣可抵扣暂时性差异的，确认以前会计期间未确认的递延所得税资产。

资产负债表日，对递延所得税资产的账面价值进行复核，如果未来期间很可能无法获得足够的应纳税所得额用以抵扣递延所得税资产的利益，则减记递延所得税资产的账面价值。在很可能获得足够的应纳税所得额时，转回减记的金额。

本公司当期所得税和递延所得税作为所得税费用或收益计入当期损益，但不包括下列情况产生的所得税：企业合并；直接在所有者权益中确认的交易或者事项。

当拥有以净额结算的法定权利，且意图以净额结算或取得资产、清偿负债同时进行，本公司当期所得税资产及当期所得税负债以抵销后的净额列报。

33、 租赁

租赁是指本公司让渡或取得了在一定期间内控制一项或多项已识别资产使用的权利以换取或支付对价的合同。在一项合同开始日，本公司评估合同是否为租赁或包含租赁。

本公司作为承租人

本公司租赁资产的类别主要为房产。

①初始计量

在租赁期开始日，本公司将可在租赁期内使用租赁资产的权利确认为使用权资产，将尚未支付的租赁付款额的现值确认为租赁负债，短期租赁和低价值资产租赁除外。在计算租赁付款额的现值时，本公司采用租赁内含利率作为折现率；无法确定租赁内含利率的，采用承租人增量借款利率作为折现率。

②后续计量

本公司《企业会计准则第4号——固定资产》有关折旧对使用权资产计提折旧，能够合理确定租赁期届满时取得租赁资产所有权的，本公司在租赁资产剩余使用寿命内计提折旧。无法合理确定租赁期届满时能够取得租赁资产所有权的，本公司在租赁期与租赁资产剩余使用寿命两者孰短的期间内计提折旧。

对于租赁负债，本公司按照固定的周期性利率计算其在租赁期内各期间的利息费用，计入当期损益或计入相关资产成本。未纳入租赁负债计量的可变租赁付款额在实际发生时计入当期损益或相关资产成本。

租赁期开始日后，当实质固定付款额发生变动、担保余值预计的应付金额发生变化、用于确定租赁付款额的指数或比率发生变动、购买选择权、续租选择权或终止选择权的评估结果或实际行权情况发生变化时，本公司按照变动后的租赁付款额的现值重新计量租赁负债，并相应调整使用权资产的账面价值。使用权资产账面价值已调减至零，但租赁负债仍需进一步调减的，本公司将剩余金额计入当期损益。

③短期租赁和低价值资产租赁

对于短期租赁（在租赁开始日租赁期不超过12个月的租赁）和低价值资产租赁，本公司采取简化处理方法，不确认使用权资产和租赁负债，而在租赁期内各个期间按照直线法或其他系统合理的方法将租赁付款额计入相关资产成本或当期损益。

④租赁变更

租赁发生变更且同时符合下列条件的，本公司将该租赁变更作为一项单独租赁进行会计处理：

- 该租赁变更通过增加一项或多项租赁资产的使用权而扩大了租赁范围；
- 增加的对价与租赁范围扩大部分的单独价格按该合同情况调整后的金额相当。

租赁变更未作为一项单独租赁进行会计处理的，（除采用简化方法外）在租赁变更生效日，本公司重新分摊变更后合同的对价，重新确定租赁期，并按照变更后租赁付款额和修订后的折现率计算的现值重新计量租赁负债。

租赁变更导致租赁范围缩小或租赁期缩短的，本公司相应调减使用权资产的账面价值，并将部分终

止或完全终止租赁的相关利得或损失计入当期损益。其他租赁变更导致租赁负债重新计量的，本公司相应调整使用权资产的账面价值。

本公司作为出租人

本公司在租赁开始日，基于交易的实质，将租赁分为融资租赁和经营租赁。融资租赁是指实质上转移了与租赁资产所有权有关的几乎全部风险和报酬的租赁。经营租赁是指除融资租赁以外的其他租赁。

经营租赁

本公司采用直线法将经营租赁的租赁收款额确认为租赁期内各期间的租金收入。与经营租赁有关的未计入租赁收款额的可变租赁付款额，于实际发生时计入当期损益。

融资租赁

于租赁期开始日，本公司确认应收融资租赁款，并终止确认融资租赁资产。应收融资租赁款以租赁投资净额（未担保余值和租赁期开始日尚未收到的租赁收款额按照租赁内含利率折现的现值之和）进行初始计量，并按照固定的周期性利率计算确认租赁期内的利息收入。本公司取得的未纳入租赁投资净额计量的可变租赁付款额在实际发生时计入当期损益。

租赁变更

经营租赁发生变更的，本公司自变更生效日起将其作为一项新租赁进行会计处理，与变更前租赁有关的预收或应收租赁收款额视为新租赁的收款额。

融资租赁发生变更且同时符合下列条件的，本公司将该变更作为一项单独租赁进行会计处理：

- 该变更通过增加一项或多项租赁资产的使用权而扩大了租赁范围；
- 增加的对价与租赁范围扩大部分的单独价格按该合同情况调整后的金额相当。

融资租赁的变更未作为一项单独租赁进行会计处理的，本公司分下列情形对变更后的租赁进行处理：

- 假如变更在租赁开始日生效，该租赁会被分类为经营租赁的，本公司自租赁变更生效日开始将其作为一项新租赁进行会计处理，并以租赁变更生效日前的租赁投资净额作为租赁资产的账面价值；
- 假如变更在租赁开始日生效，该租赁会被分类为融资租赁的，本公司按照《企业会计准则第 22 号——金融工具确认和计量》关于修改或重新议定合同的规定进行会计处理。

本公司作为承租人：

继续按照与减让前一致的折现率计算租赁负债的利息费用并计入当期损益，继续按照与减让前一致的方法对使用权资产进行计提折旧等后续计量。本公司将减免的租金作为可变租赁付款额，在达成减让协议等解除原租金支付义务时，按未折现金额冲减相关资产成本或费用，同时相应调整租赁负债；延期支付租金的，在实际支付时冲减前期确认的租赁负债。对于采用简化处理的短期租赁和低价值资产租赁，本公司继续按照与减让前一致的方法将原合同租金计入相关资产成本或费用，将减免的租金作为可变租赁付款额，在减免期间冲减相关资产成本或费用；延期支付租金的，在原支付期间将应支付的租金确认为应付款项，在实际支付时冲减前期确认的应付款项。

本公司作为出租人：

- ①如果租赁为经营租赁，本公司继续按照与减让前一致的方法将原合同租金确认为租赁收入。将减

免的租金作为可变租赁付款额，在减免期间冲减租赁收入；延期收取租金的，在原收取期间将应收取的租金确认为应收款项，并在实际收到时冲减前期确认的应收款项。

②如果租赁为融资租赁，本公司继续按照与减让前一致的折现率计算利息并确认为租赁收入。本公司将减免的租金作为可变租赁付款额，在达成减让协议等放弃原租金收取权利时，按未折现金额冲减原确认的租赁收入，不足冲减的部分计入投资收益，同时相应调整应收融资租赁款；延期收取租金的，在实际收到时冲减前期确认的应收融资租赁款。

34、 其他重要的会计政策和会计估计

(1) 债务重组

①债务重组损益确认时点

公司只有在债务重组完成日，符合金融资产和金融负债终止确认条件时才能终止确认相关债权和债务，并确认债务重组相关损益。债务重组完成日是指已经履行了董事会及股东会决议审批签订了债务重组协议或法院裁定，将相关资产转让给债权人、将债务转为资本或修改债务条件开始执行的日期。以资产抵偿债务的在相关资产的完成交接并办妥产权变更手续、以债务转为资本的在办理完工商登记手续或登记机构的股权登记、以修改债务条件的在判断能够履约并开始执行时为确认时点。对于在报告期间已经开始协商、但在报告期资产负债表日后履行相关义务的债务重组，不属于资产负债表日后调整事项。

②债权人的会计处理

本公司作为债权人的，以放弃债权的公允价值与账面价值之间的差额，计入当期损益。

③债务人的会计处理

a) 以资产清偿债务方式进行债务重组的，在相关资产和所清偿债务符合终止确认条件时予以终止确认，所清偿债务账面价值与转让资产账面价值之间的差额计入当期损益。

b) 将债务转为权益工具方式进行债务重组的，在所清偿债务符合终止确认条件时予以终止确认。所清偿债务账面价值与权益工具公允价值确认金额之间的差额，应当计入当期损益。

c) 采用修改其他条款方式进行债务重组的，重新确认和计量重组债务，重新计量的债务与原债务之间的差额，计入当期损益。

d) 以多项资产清偿债务或者组合方式进行债务重组的，按照企业会计准则的规定确认和计量权益工具和重组债务，所清偿债务的账面价值与转让资产的账面价值以及权益工具和重组债务的确认金额之和的差额，应当计入当期损益。

35、 重要会计政策、会计估计的变更

(1) 重要会计政策变更

本年度未发生重要会计政策变更。

(2) 会计估计变更

本年度未发生重要的会计估计变更。

四、 税项

1、主要税种及税率

(1) 公司及下属子公司适用的主要流转税税种及税率

公司名称	备注	增值税	城建税	教育费附加	地方教育费附加
青岛三祥科技股份有限公司		13%	7%	3%	2%
青岛三祥金属制造有限公司		13%	7%	3%	2%
三祥北美股份有限公司	3.1				
三祥控股股份有限公司	3.2				
Harco Manufacturing Group, LLC	3.3				
三祥泰国有限公司		7%			
青岛德隆特国际贸易有限公司		13%	7%	3%	2%

(2) 企业所得税税率

纳税主体名称	所得税税率%	备注
青岛三祥科技股份有限公司	15	2.1
青岛三祥金属制造有限公司	15	2.2
三祥北美股份有限公司		3.1
三祥控股股份有限公司		3.2
Harco Manufacturing Group, LLC		3.3
三祥泰国有限公司	20	3.5
青岛德隆特国际贸易有限公司	25	2.3

2、税收优惠及批文

2.1 2024年11月19日，青岛三祥科技股份有限公司经青岛市科学技术局、青岛市财政局、国家税务总局青岛市税务局重新认定为高新技术企业，证书编号为GR202437101233，有效期三年。根据相关规定，三祥科技在报告期内享受高新技术企业15%的企业所得税优惠税率。

2.2 2024年11月19日，青岛三祥金属制造有限公司经青岛市科学技术局、青岛市财政局、国家税务总局青岛市税务局重新认定为高新技术企业，证书编号为GR202437100041，有效期三年。根据相关规定，青岛三祥金属制造有限公司在报告期内享受高新技术企业15%的企业所得税优惠税率。

2.3 根据财政部、国家税务总局《关于进一步支持小微企业和个体工商户发展有关税费政策的公告》（财政部税务总局公告2023年第12号），自2023年1月1日至2027年12月31日，对增值税小规模纳税人、小型微利企业和个体工商户减半征收资源税（不含水资源税）、城市维护建设税、房产税、城镇土地使用税、印花稅（不含证券交易印花稅）、耕地占用稅和教育费附加、地方教育附加。对小型微

利企业减按 25% 计算应纳税所得额，按 20% 的税率缴纳企业所得税政策，延续执行至 2027 年 12 月 31 日。本年度公司子公司青岛德隆特国际贸易有限公司符合小型微利企业普惠性所得税减免政策条件，享受上述所得税优惠

3、其他说明

3.1 三祥北美股份有限公司：公司注册地在俄亥俄州。联邦所得税税率 21%（合并申报）。俄亥俄州商业活动税（如果俄亥俄州总销售额少于 100 万美元，缴纳 150 美元商业活动税。如果多于 100 万美元，多出的部分税率为 0.26%）。Moraine 市所得税税率 2.5%。田纳西州特许营业税税率 0.25%（净资产为计税基础），特许权税税率 6.5%。

3.2 三祥控股股份有限公司：公司注册地在特拉华州。联邦所得税税率 21%（合并申报）。公司在特拉华州没有实际业务，因此无需缴纳特拉华州所得税。

3.3 Harco Manufacturing Group, LLC：公司注册地在俄亥俄州。联邦所得税税率 21%（合并申报）。俄亥俄州商业活动税（如果俄亥俄州总销售额少于 100 万美元，缴纳 150 美元商业活动税。如果多于 100 万美元，多出的部分税率为 0.26%）。Moraine 市所得税税率 2.5%。田纳西州特许营业税税率 0.25%（净资产为计税基础），特许权税税率 6.5%。密歇根州所得税税率 6%。

3.4 州及地方所得税或特许营业（权）税由各公司分别申报。联邦所得税三个公司由三祥控股股份有限公司合并申报。

3.5 三祥泰国有限公司所得税分三档，应纳税所得额 30 万泰铢及以下免税，31 至 300 万泰铢 15%，300 万泰铢以上 20%。

五、合并财务报表项目注释

以下注释项目（含公司财务报表主要项目注释）除非特别指出，上年年末指 2024 年 12 月 31 日，期初指 2025 年 1 月 1 日，期末指 2025 年 12 月 31 日，本期指 2025 年度，上期指 2024 年度。

1、货币资金

项目	期末余额	期初余额
库存现金	151,225.71	130,455.83
银行存款	102,633,488.55	110,027,996.97
其他货币资金	67,689,782.32	64,775,751.71
合计	170,474,496.58	174,934,204.51
其中：存放在境外的款项总额	110,799,202.73	73,699,334.56
人民币	2,073,551.53	
美元	108,144,398.67	72,486,199.23
泰铢	581,252.53	1,213,135.33

说明：

(1) 其他货币资金期末余额为 67,689,782.32 元，其中定期存款及利息 65,326,213.90 元，银行承兑

保证金 2,363,568.42 元。

(2) 期末，本公司存在使用受限制货币资金 67,689,782.32 元，其中定期存款及利息 65,326,213.90 元，银行承兑保证金 2,363,568.42 元。本公司不存在其他抵押、质押或冻结、或存放在境外且资金汇回受到限制的款项。

2、交易性金融资产

(1) 交易性金融资产分类列示

项 目	期末余额	期初余额
以公允价值计量且其变动计入当期损益的金融资产	111,981,767.07	57,527,620.17
其中：银行短期理财产品	111,522,256.99	57,235,718.79
其中：股票-成本	443,780.98	443,780.98
股票-公允价值变动	15,729.10	-151,879.60
合 计	111,981,767.07	57,527,620.17

(2) 所有权或使用权受限制情况：无。

3、应收票据

(1) 应收票据分类列示

项目	期末余额	期初余额
银行承兑汇票	11,242,670.71	8,979,841.03
供应链票据	50,944,495.35	65,005,014.04
小计	62,187,166.06	73,984,855.07
减：坏账准备	2,547,224.77	3,250,250.70
合计	59,639,941.29	70,734,604.37

(2) 期末已质押的应收票据情况：无。

(3) 期末已背书或贴现且在资产负债表日尚未到期的应收票据

项目	期末终止确认金额	期末未终止确认金额
银行承兑汇票		6,907,385.31
合计		6,907,385.31

(4) 期末因出票人未履约而将其转应收账款的票据：无。

(5) 按坏账计提方法分类列示

类别	期末余额				账面价值
	账面余额		坏账准备		
	金额	比例 (%)	金额	计提比例 (%)	
单项计提坏账准备的应收票据					

类别	期末余额				
	账面余额		坏账准备		账面价值
	金额	比例 (%)	金额	计提比例 (%)	
按组合计提坏账准备的应收票据	62,187,166.06	100.00	2,547,224.77	4.10	59,639,941.29
其中：承兑人为信用风险较低的银行承兑汇票	11,242,670.71	18.08			11,242,670.71
账龄组合	50,944,495.35	81.92	2,547,224.77	5.00	48,397,270.58
合计	62,187,166.06	100.00	2,547,224.77	4.10	59,639,941.29

(续)

类别	期初余额				
	账面余额		坏账准备		账面价值
	金额	比例 (%)	金额	计提比例 (%)	
单项计提坏账准备的应收票据					
按组合计提坏账准备的应收票据	73,984,855.07	100.00	3,250,250.70	4.39	70,734,604.37
其中：承兑人为信用风险较低的银行承兑汇票	8,979,841.03	12.14			8,979,841.03
账龄组合	65,005,014.04	87.86	3,250,250.70	5.00	61,754,763.34
合计	73,984,855.07	100.00	3,250,250.70	4.39	70,734,604.37

②组合中，按账龄组合计提坏账准备的应收票据

项目	期末余额		
	应收票据/账面余额	坏账准备	计提比例 (%)
1 年以内	50,944,495.35	2,547,224.77	5.00
合计	50,944,495.35	2,547,224.77	5.00

(续)

项目	期初余额		
	应收票据/账面余额	坏账准备	计提比例 (%)
1 年以内	65,005,014.04	3,250,250.70	5.00
合计	65,005,014.04	3,250,250.70	5.00

(6) 坏账准备的情况

类别	期初余额	期间变动金额				期末余额
		计提	收回或转回	转销或核销	其他变动	
坏账准备	3,250,250.70	-703,025.93				2,547,224.77
合计	3,250,250.70	-703,025.93				2,547,224.77

4、应收账款

(1) 按账龄披露

账龄	期末余额	期初余额
1 年以内	277,193,059.75	270,599,818.32
1 至 2 年	5,756,200.83	6,664,238.44
2 至 3 年	2,237,256.02	1,943,782.97
3 年以上	6,170,095.46	5,303,329.40
小计	291,356,612.06	284,511,169.13
减：坏账准备	25,141,000.06	24,616,444.53
合计	266,215,612.00	259,894,724.60

(2) 按坏账计提方法分类列示

类别	期末余额				账面价值
	账面余额		坏账准备		
	金额	比例 (%)	金额	计提比例 (%)	
单项计提坏账准备的应收账款	3,164,793.85	1.09	3,164,793.85	100.00	-
按组合计提坏账准备的应收账款	288,191,818.21	98.91	21,976,206.21	7.63	266,215,612.00
其中：账龄组合	288,191,818.21	98.91	21,976,206.21	7.63	266,215,612.00
合计	291,356,612.06	100.00	25,141,000.06	8.63	266,215,612.00

(续)

类别	期初余额				账面价值
	账面余额		坏账准备		
	金额	比例 (%)	金额	计提比例 (%)	
单项计提坏账准备的应收账款	3,164,793.85	1.11	3,164,793.85	100.00	-
按组合计提坏账准备的应收账款	281,346,375.28	98.89	21,451,650.68	7.62	259,894,724.60
其中：账龄组合	281,346,375.28	98.89	21,451,650.68	7.62	259,894,724.60

类别	期初余额				账面价值
	账面余额		坏账准备		
	金额	比例 (%)	金额	计提比例 (%)	
合计	284,511,169.13	100.00	24,616,444.53	8.65	259,894,724.60

①期末单项计提坏账准备的应收账款

应收账款 (按单位)	期末余额			
	账面余额	坏账准备	计提比例 (%)	计提理由
众泰控股集团有限公司	210,500.15	210,500.15	100.00	预计无法收回
知豆电动汽车有限公司	519,555.45	519,555.45	100.00	预计无法收回
南京协众汽车空调集团有限公司	196,941.42	196,941.42	100.00	预计无法收回
哈飞汽车股份有限公司	821,375.92	821,375.92	100.00	预计无法收回
哈飞汽车股份有限公司威海分公司	261,625.87	261,625.87	100.00	预计无法收回
北京集度汽车零部件有限公司	647,306.60	647,306.60	100.00	预计无法收回
华人运通 (江苏) 技术有限公司	63,697.02	63,697.02	100.00	预计无法收回
华人运通 (山东) 科技有限公司	436,288.48	436,288.48	100.00	预计无法收回
集度科技 (武汉) 有限公司	7,502.94	7,502.94	100.00	预计无法收回
合计	3,164,793.85	3,164,793.85	100.00	——

②组合中, 按账龄计提坏账准备的应收账款

项目	期末余额		
	账面余额	坏账准备	计提比例 (%)
1 年以内	277,193,059.75	13,859,652.97	5.00
1 至 2 年	5,048,242.87	2,524,121.44	50.00
2 至 3 年	1,790,418.94	1,432,335.15	80.00
3 年以上	4,160,096.65	4,160,096.65	100.00
合计	288,191,818.21	21,976,206.21	

(续)

项目	期初余额		
	账面余额	坏账准备	计提比例 (%)
1 年以内	269,891,860.36	13,494,593.03	5.00
1 至 2 年	6,217,401.36	3,108,700.69	50.00
2 至 3 年	1,943,782.97	1,555,026.37	80.00
3 年以上	3,293,330.59	3,293,330.59	100.00
合计	281,346,375.28	21,451,650.68	

(3) 坏账准备的情况

类别	期初余额	期间变动				期末余额
		计提	收回或转回	转销或核销	汇率变动	
坏账准备	24,616,444.53	671,530.36			-146,974.83	25,141,000.06
合计	24,616,444.53	671,530.36			-146,974.83	25,141,000.06

(4) 本期实际核销的应收账款情况
无。

(5) 按欠款方归集的期末余额前五名的应收账款情况

本公司按欠款方归集的期末余额前五名应收账款汇总金额为 117,968,656.94 元，占应收账款期末余额合计数的比例为 40.49%，相应计提的坏账准备期末余额汇总金额为 6,531,091.22 元。

单位名称	期末余额	占应收账款余额的比例 (%)	计提的坏账准备期末余额
吉利系	40,626,519.35	13.94	2,031,325.98
比亚迪	24,585,420.84	8.44	1,275,465.12
客户 T	19,504,935.43	6.69	975,246.76
湖北航特科技有限责任公司	17,648,109.25	6.06	882,405.46
General Motors Company	15,603,672.07	5.36	1,366,647.90
合计	117,968,656.94	40.49	6,531,091.22

(6) 所有权或使用权受限制情况：无。

5、 应收款项融资

(1) 应收票据分类列示

项目	期末余额	期初余额
银行承兑汇票	20,279,158.84	9,750,928.51
减：坏账准备		
合计	20,279,158.84	9,750,928.51

(2) 期末已背书或贴现且在资产负债表日尚未到期的应收票据

项目	期末终止确认金额	上年年末终止确认金额
银行承兑汇票	126,536,543.96	69,364,638.24
合计	126,536,543.96	69,364,638.24

6、 预付款项

(1) 预付款项按账龄列示

账龄	期末余额	期初余额
----	------	------

	金额	比例 (%)	金额	比例 (%)
1 年以内	5,950,848.09	88.58	3,944,355.72	81.60
1 至 2 年	334,373.82	4.98	591,615.36	12.24
2 至 3 年	158,847.81	2.36	232,418.61	4.81
3 年以上	274,398.77	4.08	65,450.89	1.35
合计	6,718,468.49	100.00	4,833,840.58	100.00

(2) 按预付对象归集的期末余额前五名的预付款情况

本公司按预付对象归集的期末余额前五名预付账款汇总金额为 4,223,118.29 元, 占预付账款期末余额合计数的比例为 62.85%。

单位名称	期末余额	占预付款项余额的比例 (%)
大金化学国际贸易(上海)有限公司	1,931,622.00	28.75
Fischer & Plath GmbH	979,676.82	14.58
Zhejiang Zhongyun Machinery Technology Co.,Ltd.	762,708.04	11.35
邢台新翔金属材料科技股份有限公司	275,508.01	4.10
PREPAID INSURANCE	273,603.42	4.07
合计	4,223,118.29	62.85

7、其他应收款

项目	期末余额	期初余额
应收利息		
应收股利		
其他应收款	4,618,270.03	4,586,338.38
合计	4,618,270.03	4,586,338.38

(1) 按账龄披露

账龄	期末余额	期初余额
1 年以内	4,350,437.03	4,733,307.81
1 至 2 年	480,646.49	83,458.87
2 至 3 年	59,025.27	-
3 至 4 年	-	27,776.17
4 至 5 年	27,764.30	3,474.57
5 年以上	384,574.13	484,164.78
小计	5,302,447.22	5,332,182.20
减: 坏账准备	684,177.19	745,843.82

账龄	期末余额	期初余额
合计	4,618,270.03	4,586,338.38

(2) 按款项性质分类情况

款项性质	期末余额	期初余额
出口退税	4,225,715.34	4,092,948.09
职工借款及备用金	501,084.36	538,895.26
保证金及押金	528,007.82	602,421.82
其他	47,639.70	97,917.03
合计	5,302,447.22	5,332,182.20

(3) 坏账准备计提情况

坏账准备	第一阶段	第二阶段	第三阶段	合计
	未来 12 个月预期信用损失	整个存续期预期信用损失（未发生信用减值）	整个存续期预期信用损失（已发生信用减值）	
期初余额	745,843.82			745,843.82
本期计提	-61,160.33			-61,160.33
本期转回				
汇率变动影响	-506.30			-506.30
期末余额	684,177.19			684,177.19

(4) 本期实际核销的其他应收款情况

无。

(5) 按欠款方归集的期末余额前五名的其他应收款情况

单位名称	款项性质	期末余额	账龄	占其他应收款期末余额合计数的比例（%）	计提坏账准备余额
黄岛区税务局	出口退税	4,225,715.34	1 年以内	79.69	211,285.77
PROVINCIAL ELECTICITY AUTHORITY	押金	445,000.00	1 至 2 年	8.39	44,500.00
张闯伟	个人借款	200,000.00	5 年以上	3.77	200,000.00
张真侠	备用金	54,730.07	1 年以内、2 至 3 年	1.03	9,656.76
Security Deposits	保证金	49,371.77	5 年以上	0.93	49,371.77
合计	—	4,974,817.18	—	93.81	514,814.30

8、 存货

(1) 存货分类

项目	期末余额		
	账面余额	存货跌价准备/合同履约成本减值准备	账面价值
原材料	101,169,605.20	15,592,056.40	85,577,548.80
低值易耗品	9,927,380.12	-	9,927,380.12
发出商品	32,256,345.94	769,302.70	31,487,043.24
自制半成品	73,272,586.22	13,508,363.45	59,764,222.77
库存商品	114,415,726.54	5,385,085.18	109,030,641.36
在产品	3,035,645.47	-	3,035,645.47
合计	334,077,289.49	35,254,807.73	298,822,481.76

(续)

项目	期初余额		
	账面余额	存货跌价准备/合同履约成本减值准备	账面价值
原材料	106,255,542.15	8,957,809.24	97,297,732.91
低值易耗品	12,657,638.79	-	12,657,638.79
发出商品	35,566,036.43	967,235.86	34,598,800.57
自制半成品	95,580,371.56	7,307,585.86	88,272,785.70
库存商品	136,763,719.02	9,616,024.84	127,147,694.18
在产品	3,683,239.71	-	3,683,239.71
合计	390,506,547.66	26,848,655.80	363,657,891.86

(2) 存货跌价准备/合同履约成本减值准备

项目	期初余额	本期增加金额		本期减少金额			期末余额
		计提	其他-汇率变动	转回	转销	其他-汇率变动	
原材料	8,957,809.24	9,487,494.07			2,893,796.42	-40,549.51	15,592,056.40
发出商品	967,235.86	901,097.45			1,099,030.61		769,302.70
自制半成品	7,307,585.86	11,388,416.69			5,171,163.85	16,475.25	13,508,363.45
库存商品	9,616,024.84	4,620,034.95			8,817,025.69	33,948.92	5,385,085.18
合计	26,848,655.80	26,397,043.16			17,981,016.57	9,874.66	35,254,807.73

(3) 存货期末余额中无借款费用资本化金额。

9、一年内到期的非流动资产

项目	期末余额	期初余额	备注
一年内到期的长期应收款融资租赁款		162,069.67	详见附注五、11
合计		162,069.67	——

10、其他流动资产

项目	期末余额	期初余额
待认证/待抵扣进项税	8,804,340.38	4,096,191.57
预交所得税	1,011,616.77	903.22
大额存单及利息	-	11,819,757.66
应收退货成本	2,997,362.10	6,471,124.77
其他	128,384.05	126,769.23
合计	12,941,703.30	22,514,746.45

11、长期应收款

项目	期末余额			期初余额		
	账面余额	坏账准备	账面价值	账面余额	坏账准备	账面价值
转租确认的长期应收融资租赁款				162,069.67		162,069.67
减：一年内到期的长期应收融资租赁款				162,069.67		162,069.67
合计						

12、固定资产

项目	期末余额	期初余额
固定资产	408,212,295.14	342,911,864.30
固定资产清理		
合计	408,212,295.14	342,911,864.30

(1) 固定资产情况

项目	房屋建筑物	机器设备	运输设备	电子设备及 其他	境外土地所有 权	合计
一、账面原值						
期初余额	250,914,469.49	195,244,373.36	10,391,226.33	25,217,455.79	23,535,772.74	505,303,297.71
本期增加金额	19,855,890.25	77,221,019.89	97,131.75	2,969,264.42	1,081,737.45	101,225,043.76
购置	12,935,207.87	32,759,409.10	122,175.76	3,055,951.12	-	48,872,743.85
在建转入	2,834,711.96	44,474,478.26	-	-	-	47,309,190.22

项目	房屋建筑物	机器设备	运输设备	电子设备及其他	境外土地所有权	合计
汇率变动	4,085,970.42	-12,867.47	-25,044.01	-86,686.70	1,081,737.45	5,043,109.69
其他增加						
本期减少	383,199.75	17,860,948.91	181,666.02	1,086,712.35	-	19,512,527.03
处置报废	29,168.58	13,119,987.00	181,666.02	1,086,712.35	-	14,417,533.95
转入投资性房地产	354,031.17	-	-	-	-	354,031.17
转入在建工程	-	4,740,961.91	-	-	-	4,740,961.91
期末余额	270,387,159.99	254,604,444.34	10,306,692.06	27,100,007.86	24,617,510.19	587,015,814.44
二、累计折旧						
期初余额	42,209,847.82	101,832,240.96	5,823,983.60	12,525,361.03		162,391,433.41
本期增加	11,649,205.68	14,609,088.95	1,176,204.95	2,467,893.09	-	29,902,392.67
计提	11,508,072.95	15,316,847.32	1,189,447.10	2,580,008.94	-	30,594,376.31
汇率变动	141,132.73	-707,758.37	-13,242.15	-112,115.85	-	-691,983.64
本期减少	223,414.23	12,196,181.01	163,499.42	907,212.12	-	13,490,306.78
处置报废	13,713.06	11,603,477.97	163,499.42	907,212.12	-	12,687,902.57
转入投资性房地产	209,701.17	-	-	-	-	209,701.17
转入在建工程	-	592,703.04	-	-	-	592,703.04
期末余额	53,635,639.27	104,245,148.90	6,836,689.13	14,086,042.00	-	178,803,519.30
三、减值准备						
期初余额						
本期增加						
本期减少						
期末余额						
四、账面价值						
1、期末账面价值	216,751,520.72	150,359,295.44	3,470,002.93	13,013,965.86	24,617,510.19	408,212,295.14
2、期初账面价值	208,704,621.67	93,412,132.40	4,567,242.73	12,692,094.76	23,535,772.74	342,911,864.30

(2) 暂时闲置的固定资产情况：无

(3) 未办妥产权证书的固定资产情况：无

(4) 期末尚处于抵押期限内的房屋建筑物及境外土地所有权情况说明：

所有人名称	产权证编号	建筑面积 (平方米)	账面价值	抵押到期日
青岛三祥科技股份有限公司	鲁 2016 青岛市黄岛区不动 产权第 0026670 号	30,575.07	11,506,090.02	2027-3-27

青岛三祥科技股份有限公司	鲁（2022）青岛市黄岛区不动产权第 0378467 号	3,585.00	3,916,244.64	2027-3-27
三祥泰国有限公司	175673	43,350.40	24,415,080.75	2044-1-6
三祥泰国有限公司	175673	28,295.52	86,885,851.36	2044-1-6
合计		105,805.99	126,723,266.77	—

13、 在建工程

（1）在建工程情况

项目	期末余额			期初余额		
	账面余额	减值准备	账面价值	账面余额	减值准备	账面价值
待安装设备	41,357,592.65		41,357,592.65	18,464,838.76		18,464,838.76
工位机器重组	1,199,048.32		1,199,048.32	1,169,043.90		1,169,043.90
三祥泰国辅助房屋建设	1,046,928.68		1,046,928.68			
连续硫化生产线				8,282,674.28		8,282,674.28
合计	43,603,569.65		43,603,569.65	27,916,556.94		27,916,556.94

（2）重要在建工程项目本期变动情况：无。

（3）期末尚处于抵押期限内的在建工程情况说明：无。

（4）期末，本公司对在建工程期末价值逐项进行检查，不存在可能发生减值的迹象，故未计提减值准备。

14、 使用权资产

项目	房屋建筑物
一、账面原值	
1、期初余额	35,672,435.00
2、本期增加金额	
（1）租入	
（2）其他增加-汇率变动	
3、本期减少金额	792,015.01
（1）租赁到期	
（2）其他减少-汇率变动	792,015.01
4、期末余额	34,880,419.99
二、累计折旧	
1、期初余额	16,464,200.66
2、本期增加金额	4,024,662.76

项目	房屋建筑物
(1) 计提	4,024,662.76
(2) 其他增加-汇率变动	
3、本期减少金额	365,543.98
(1) 租赁到期或转租	
(2) 其他减少-汇率变动	365,543.98
4、期末余额	20,123,319.44
三、减值准备	
1、期初余额	
2、本期增加金额	
3、本期减少金额	
4、期末余额	
四、账面价值	
1、期末账面价值	14,757,100.55
2、期初账面价值	19,208,234.34

15、 无形资产

(1) 无形资产情况

项目	办公软件	土地使用权	品牌	客户关系	合计
一、账面原值					
1、期初余额	15,334,425.67	21,482,274.13	4,987,160.96	10,452,163.63	52,256,024.39
2、本期增加金额	1,525,416.08	-	-	-	1,525,416.08
(1) 外购	1,524,607.26	-	-	-	1,524,607.26
(2) 其他（汇率变动）	808.82	-	-	-	808.82
3、本期减少金额	76,550.74	-	110,727.12	232,063.51	419,341.37
(1) 处置	-	-	-	-	-
(2) 其他（汇率变动）	76,550.74	-	110,727.12	232,063.51	419,341.37
4、期末余额	16,783,291.01	21,482,274.13	4,876,433.84	10,220,100.12	53,362,099.10
二、累计摊销					
1、期初余额	9,560,065.97	4,043,266.15	-	10,452,163.63	24,055,495.75
2、本期增加金额	1,006,412.18	442,324.52	-	-	1,448,736.70
(1) 摊销	1,006,247.38	442,324.52	-	-	1,448,571.90
(2) 其他（汇率变动）	164.80	-	-	-	164.80
3、本期减少金额	74,129.61	-	-	232,063.51	306,193.12

项目	办公软件	土地使用权	品牌	客户关系	合计
(1) 处置	-	-	-	-	-
(2) 其他 (汇率变动)	74,129.61	-	-	232,063.51	306,193.12
4、期末余额	10,492,348.54	4,485,590.67	-	10,220,100.12	25,198,039.33
三、减值准备					
1、期初余额	-	-	-	-	-
2、本期增加金额	-	-	-	-	-
(1) 计提	-	-	-	-	-
3、本期减少金额	-	-	-	-	-
(1) 处置	-	-	-	-	-
4、期末余额	-	-	-	-	-
四、账面价值					
1、期末账面价值	6,290,942.47	16,996,683.46	4,876,433.84	-	28,164,059.77
2、期初账面价值	5,774,359.70	17,439,007.98	4,987,160.96	-	28,200,528.64

(2) 未办妥产权证书的土地使用权情况：无

(3) 使用寿命不确定的无形资产情况：

项目	期末账面价值	使用寿命不确定的判断依据
品牌	4,876,433.84	本公司认为在可预见的将来该品牌将会持续使用并带给本公司预期的经济利益流入，无法预见该品牌为本公司带来经济利益的期限，故其使用寿命是不确定的。

(4) 所有权或使用权受限制的无形资产情况

项目	期末账面价值	受限原因
土地使用权	1,342,354.10	为补充生产经营所需流动资金，公司向中国农业银行股份有限公司黄岛支行贷款 1500 万元，以上述土地和厂房为贷款进行抵押担保。

16、 长期待摊费用

项目	期初余额	本期投入增加	汇率变动增加	本期摊销金额	期末余额
租入固定资产改良支出	856,245.49	484,082.98	-19,010.89	157,190.23	1,164,127.35
信息咨询、软件维护服务费	96,392.27	43,842.21	-	62,452.77	77,781.71
绿化费	452,033.27	38,937.50	8,071.33	110,736.82	388,305.28
合计	1,404,671.03	566,862.69	-10,939.56	330,379.82	1,630,214.34

17、 递延所得税资产/递延所得税负债

(1) 未经抵销的递延所得税资产明细

项目	期末余额		期初余额	
	可抵扣暂时性差异	递延所得税资产	可抵扣暂时性差异	递延所得税资产
资产及信用减值准备	50,798,313.85	7,841,110.19	41,688,767.99	6,325,530.54
内部交易未实现利润	1,880,021.33	282,003.20	2,319,376.00	347,906.40
可抵扣亏损	14,883,681.13	2,232,552.17	18,166,384.18	2,720,440.91
预计负债	5,187,410.80	778,111.62	4,939,448.86	740,917.33
公允价值变动损失			7,356.30	1,103.45
递延收益	649,299.45	97,394.92		
股份支付	1,193,745.04	179,061.76		
合计	74,592,471.60	11,410,233.86	67,121,333.33	10,135,898.63

(2) 未经抵销的递延所得税负债明细

项目	期末余额		期初余额	
	应纳税暂时性差异	递延所得税负债	应纳税暂时性差异	递延所得税负债
固定资产加速折旧影响	61,457,466.95	9,218,620.04	54,034,279.98	8,105,142.00
公允价值变动	15,729.10	2,359.37		
合计	61,473,196.05	9,220,979.41	54,034,279.98	8,105,142.00

(3) 未确认递延所得税资产明细

项目	期末余额	年初余额
未弥补亏损	-	41,879,326.31
合计	-	41,879,326.31

18、 其他非流动资产

项目	期末余额	期初余额
预付设备工程款	10,060,111.90	13,496,566.46
合计	10,060,111.90	13,496,566.46

19、 短期借款

(1) 短期借款分类

项目	期末余额	期初余额
抵押及保证借款	15,000,000.00	44,000,000.00
保证借款	98,320,000.00	104,440,000.00
信用借款	155,571,929.05	83,800,000.00

项目	期末余额	期初余额
信用证贴现借款	20,000,000.00	16,000,000.00
信用卡借款	3,911.55	
应计利息	227,701.92	198,626.41
合计	289,123,542.52	248,438,626.41

注：抵押借款的抵押资产类别以及金额，参见附注五 12“固定资产”、15“无形资产”及 55“所有权或使用权受限制的资产。”

(2) 期末无到期未偿还的短期借款。

20、 应付票据

种类	期末余额	期初余额
银行承兑汇票	5,906,361.98	53,250,908.94
合计	5,906,361.98	53,250,908.94

注：本期末无已到期未支付的应付票据。

21、 应付账款

(1) 应付账款列示

项目	期末余额	期初余额
货款	147,861,448.50	153,399,338.48
设备及工程款	21,493,934.84	10,900,171.89
其他	25,482,708.18	31,123,338.28
合计	194,838,091.52	195,422,848.65

(2) 账龄超过 1 年的重要应付账款：无。

22、 合同负债

项目	期末余额	期初余额
货款	7,149,306.05	5,885,659.29
合计	7,149,306.05	5,885,659.29

23、 应付职工薪酬

(1) 应付职工薪酬分类

项目	期初余额	本期增加	本期减少	期末余额
一、短期薪酬	24,998,215.56	229,763,591.64	231,295,519.31	23,466,287.89
二、离职后福利-设定提存计划	90,946.44	13,721,373.11	13,721,795.51	90,524.04
三、辞退福利	-	203,985.00	203,985.00	-
四、一年内到期的其他福利				

项目	期初余额	本期增加	本期减少	期末余额
合计	25,089,162.00	243,688,949.75	245,221,299.82	23,556,811.93

(2) 短期薪酬列示

项目	期初余额	本期增加	本期减少	期末余额
1、工资、奖金、津贴和补贴	22,097,959.95	193,736,242.94	195,160,246.61	20,673,956.28
2、职工福利费		13,839,755.49	13,839,755.49	
3、社会保险费	320,098.15	16,433,039.12	16,459,438.10	293,699.17
其中：医疗保险费	320,098.15	15,841,559.54	15,867,958.52	293,699.17
工伤保险费		591,479.58	591,479.58	
生育保险费				
4、住房公积金	31,561.00	3,446,996.00	3,447,396.00	31,161.00
5、工会经费和职工教育经费	2,548,596.46	2,307,558.09	2,388,683.11	2,467,471.44
6、短期带薪缺勤				
7、短期利润分享计划				
8、其他短期薪酬				
合计	24,998,215.56	229,763,591.64	231,295,519.31	23,466,287.89

(3) 设定提存计划列示

项目	期初余额	本期增加	本期减少	期末余额
1、基本养老保险	90,946.44	13,146,220.25	13,146,642.65	90,524.04
2、失业保险费		575,152.86	575,152.86	
3、企业年金缴费				
合计	90,946.44	13,721,373.11	13,721,795.51	90,524.04

(4) 辞退福利

项目	年初余额	本期增加	本期减少	期末余额
解除劳动关系		203,985.00	203,985.00	
合计		203,985.00	203,985.00	

截止 2025 年 12 月 31 日，本公司不存在应付未付的辞退福利。

24、 应交税费

项目	期末余额	期初余额
增值税	922,339.68	933,451.62
企业所得税	3,550,376.59	6,432,790.31
城市维护建设税	288,836.45	283,474.78
房产税	319,469.19	319,518.71

项目	期末余额	期初余额
个人所得税	371,516.38	210,832.40
土地使用税	62,934.60	62,934.60
教育费附加	123,789.80	121,491.95
地方教育费附加	82,526.52	80,994.61
印花税	141,228.53	143,213.91
预扣税款	126,592.82	57,429.54
合计	5,989,610.56	8,646,132.43

25、其他应付款

项目	期末余额	期初余额
应付利息		
应付股利		
其他应付款	1,227,750.37	5,596,859.34
合计	1,227,750.37	5,596,859.34

(1) 其他应付款

按款项性质列示

项目	期末余额	期初余额
其他往来款	1,227,750.37	533,224.83
股权转让款及其他		5,063,634.51
合计	1,227,750.37	5,596,859.34

26、一年内到期的非流动负债

项目	期末余额	期初余额	备注
1年内到期的长期借款及利息	32,843,641.92	8,708,074.71	详见附注五、28
1年内到期的租赁负债	4,253,873.97	4,095,926.02	详见附注五、29
合计	37,097,515.89	12,804,000.73	

27、其他流动负债

项目	期末余额	期初余额
已背书未到期不终止确认的票据	6,907,385.31	8,944,545.18
待转增值税销项税额	39,181.29	288,629.85
合计	6,946,566.60	9,233,175.03

28、长期借款

项目	期末余额	期初余额
----	------	------

项目	期末余额	期初余额
保证借款	24,126,264.46	30,006,962.74
抵押及保证借款	28,368,750.00	31,890,000.00
应计利息	79,252.46	157,376.43
减：一年内到期的长期借款（附注五、26）	32,764,389.46	8,550,698.28
减：一年内到期的长期借款利息（附注五、26）	79,252.46	157,376.43
合计	19,730,625.00	53,346,264.46

29、 租赁负债

项目	期末余额	期初余额
租赁付款	18,134,304.00	23,721,720.00
未确认融资费用	1,808,933.74	2,929,730.40
减：一年内到期的租赁负债（附注五、26）	4,253,873.97	4,095,926.02
合计	12,071,496.29	16,696,063.58

30、 预计负债

项目	期末余额	期初余额
三包费	5,187,410.80	4,939,448.86
折扣折让	4,229,325.11	5,318,403.87
预计应付退货款	7,794,786.82	17,223,963.14
合计	17,211,522.73	27,481,815.87

31、 递延收益

项目	上年年末余额	本期增加	本期减少	期末余额
政府补助		708,800.00	59,500.55	649,299.45
合计		708,800.00	59,500.55	649,299.45

其中，涉及政府补助的项目：

补助项目	上年年末余额	本期新增补助金额	本期计入营业外收入金额	本期计入其他收益金额	其他变动	期末余额	与资产/收益相关
科技专精特新技术改造奖补		269,100.00		25,776.55		243,323.45	与资产相关
金属专精特新技术改造奖补		439,700.00		33,724.00		405,976.00	与资产相关

补助项目	上年年末余额	本期新增补助金额	本期计入营业外收入金额	本期计入其他收益金额	其他变动	期末余额	与资产/收益相关
合计		708,800.00		59,500.55		649,299.45	—

32、股本

项目	期初余额	本期增减变动					期末余额
		发行新股	送股	公积金转股	其他	小计	
股份总数	98,030,000.00						98,030,000.00

33、资本公积

项目	期初余额	本期增加	本期减少	期末余额
股本（资本）溢价	245,929,518.58			245,929,518.58
其他资本公积		1,727,561.57		1,727,561.57
合计	245,929,518.58	1,727,561.57		247,657,080.15

注：其他资本增加系计提的股份支付费用。2025年10月13日，公司召开第五届董事会第十七次会议，审议通过《关于向2025年股票期权激励计划激励对象授予股票期权的议案》，同意向47名激励对象共授予300.00万份股票期权，行权价格为14.81元/份。

34、其他综合收益

项目	上年末余额	本期发生金额					期末余额
		本期所得税前发生额	减：前期计入其他综合收益当期转入损益（或留存收益）	减：所得税费用	税后归属于母公司	税后归属于少数股东	
一、不能重分类进损益的其他综合收益							
二、将重分类进损益的其他综合收益	19,058,198.57	865,130.71			447,143.15	417,987.56	19,505,341.72
其中：外币财务报表折算差额	19,058,198.57	865,130.71			447,143.15	417,987.56	19,505,341.72
其他综合收益合计	19,058,198.57	865,130.71			447,143.15	417,987.56	19,505,341.72

35、盈余公积

项目	期初余额	本期增加	本期减少	期末余额
法定盈余公积	44,359,160.14	4,655,839.86		49,015,000.00
合计	44,359,160.14	4,655,839.86		49,015,000.00

注：根据《公司法》及公司章程有关规定，按本期净利润提取法定盈余公积 4,655,839.86 元后，法定盈余公积已提足至注册资本的 50.00%，不再提取。

36、 未分配利润

项目	本期金额	上期金额
调整前上年末未分配利润	329,458,572.26	286,185,687.24
调整年初未分配利润合计数（调增+，调减-）		
调整后年初未分配利润	329,458,572.26	286,185,687.24
加：本期归属于母公司股东的净利润	111,816,012.75	64,449,905.93
减：提取法定盈余公积	4,655,839.86	6,472,520.91
提取任意盈余公积		
提取一般风险准备		
应付普通股股利	19,606,000.00	14,704,500.00
转作股本的普通股股利		
期末未分配利润	417,012,745.15	329,458,572.26

37、 营业收入和营业成本

（1）营业收入和营业成本情况

项目	本期发生额		上期发生额	
	收入	成本	收入	成本
主营业务	1,124,504,412.25	756,465,201.45	956,353,518.77	634,004,000.20
其他业务	10,992,116.94	3,678,447.18	9,255,883.25	3,069,133.24
合计	1,135,496,529.19	760,143,648.63	965,609,402.02	637,073,133.44

（2）收入及成本分解信息

项目	本期发生额		上期发生额	
	营业收入	营业成本	营业收入	营业成本
总成产品	914,895,403.88	599,967,249.51	757,127,149.04	495,754,664.61
胶管产品	206,269,755.24	154,047,444.44	192,084,294.18	132,959,144.12
其他产品	3,339,253.13	2,450,507.50	7,142,075.55	5,290,191.47
其他业务	10,992,116.94	3,678,447.18	9,255,883.25	3,069,133.24
合计	1,135,496,529.19	760,143,648.63	965,609,402.02	637,073,133.44

38、 税金及附加

项目	本期发生额	上期发生额
城市维护建设税	2,182,001.61	1,975,148.83

项目	本期发生额	上期发生额
教育费附加	935,143.53	846,492.38
地方教育费附加	623,429.05	564,328.24
印花税	563,177.12	505,859.83
房产税	3,019,550.27	2,713,292.27
土地使用税	350,588.73	252,057.00
车船使用税	10,630.98	10,688.58
其他	125,305.90	99,682.94
合计	7,809,827.19	6,967,550.07

注：各项税金及附加的计缴标准详见附注四、税项。

39、销售费用

项目	本期发生额	上期发生额
职工薪酬	5,615,251.70	5,036,704.16
租赁费	6,040,069.16	5,792,732.41
代理佣金支出	7,539,906.34	8,231,854.67
仓储费	5,337,405.31	4,864,386.78
办公费	2,198,934.03	2,217,945.90
会议招待费	4,937,998.62	3,139,487.24
样品费	1,461,397.92	2,030,488.37
差旅费	2,851,997.76	1,917,659.80
宣传推广费	2,671,529.58	1,581,044.18
其他费用	3,038,291.48	2,713,601.57
合计	41,692,781.90	37,525,905.08

40、管理费用

项目	本期发生额	上期发生额
职工薪酬	90,985,737.21	88,889,409.04
折旧及摊销	6,598,052.80	8,632,167.85
中介费用	4,231,852.33	26,576,021.20
办公费	9,172,095.34	6,734,430.94
差旅车辆费	2,134,991.15	1,882,505.15
股份支付费用	1,727,561.57	-
其他费用	7,542,937.91	7,421,295.60

项目	本期发生额	上期发生额
合计	122,393,228.31	140,135,829.78

41、 研发费用

项目	本期发生额	上期发生额
材料费	5,254,200.77	4,219,814.49
工资	26,324,903.43	20,857,500.71
折旧费用	624,069.94	694,936.54
燃料动力	1,334,111.76	1,358,151.45
其他费用	11,699,452.68	8,011,938.06
合计	45,236,738.58	35,142,341.25

42、 财务费用

项目	本期发生额	上期发生额
利息支出	23,414,819.27	22,992,964.32
减：利息收入	3,622,756.21	2,122,432.24
汇兑净损失	3,175,167.90	-6,299,342.16
手续费及其他	1,229,753.37	665,788.58
合计	24,196,984.33	15,236,978.50

43、 其他收益

项目	本期发生额	上期发生额	计入本期非经常性损益的金额
与企业日常活动相关的政府补助	6,618,031.53	476,119.81	6,618,031.53
进项税加计抵扣及其他税务减免	5,324,273.48	521,431.61	
代扣个人所得税手续费返还	74,171.41	57,092.20	
合计	12,016,476.42	1,054,643.62	6,618,031.53

44、 投资收益

项目	本期发生额	上期发生额
交易性金融资产、大额存单取得的投资收益	3,347,760.18	3,371,441.71
债务重组利得	268,018.12	
票据贴现息	-293,332.92	
合计	3,322,445.38	3,371,441.71

45、 公允价值变动收益

产生公允价值变动收益的来源	本期发生额	上期发生额
交易性金融资产	167,608.70	-7,356.30
其中：衍生金融工具产生的公允价值变动收益	167,608.70	-7,356.30
合计	167,608.70	-7,356.30

46、 信用减值损失

项目	本期发生额	上期发生额
坏账损失	92,655.90	-2,550,494.54
合计	92,655.90	-2,550,494.54

47、 资产减值损失

项目	本期发生额	上期发生额
存货跌价准备	-26,397,043.16	-15,259,816.68
合计	-26,397,043.16	-15,259,816.68

48、 资产处置收益

项目	本期金额	上期金额
固定资产处置利得或损失	-76,048.43	-5,345.65
合计	-76,048.43	-5,345.65

49、 营业外收入

项目	本期发生额	上期发生额	计入当期非经常性损益的金额
1、政府补助		882,366.83	
2、其他	15,777.27	549,523.44	15,777.27
合计	15,777.27	1,431,890.27	15,777.27

50、 营业外支出

项目	本期发生额	上期发生额	计入当期非经常性损益的金额
1、非流动资产毁损报废损失	481,052.22	2,297,050.24	481,052.22
其中：固定资产及在建工程	481,052.22	2,297,050.24	481,052.22
2、滞纳金、赔偿金罚款支出	12,250.40	104,440.72	12,250.40
3、其他	2,575.01	4,905.71	2,575.01
合计	495,877.63	2,406,396.67	495,877.63

51、 所得税费用

(1) 所得税费用表

项目	本期发生额	上期发生额
当期所得税费用	8,879,131.24	13,644,725.99
递延所得税费用	-158,497.82	-1,285,809.99
合计	8,720,633.42	12,358,916.00

(2) 会计利润与所得税费用调整过程

项目	本期发生额	上期发生额
利润总额	122,669,314.70	79,156,229.66
按法定/适用税率计算的所得税费用	18,400,397.20	11,873,434.44
子公司适用不同税率的影响	2,837,724.24	1,375,432.24
调整以前期间所得税的影响	-1,401,093.34	-171,463.15
权益法核算的合营企业和联营企业损益	-	-
非应税收入的影响	-	-274,749.74
不可抵扣的成本、费用和损失的影响	359,138.05	263,785.37
税率变动对期初递延所得税余额的影响	-	-
使用前期未确认递延所得税资产的可抵扣亏损的影响	-5,258,765.49	-42,754.11
本期未确认递延所得税资产的可抵扣暂时性差异或可抵扣亏损的影响	-	4,573,207.67
研究开发费、无形资产摊销加成扣除的纳税影响	-6,227,759.58	-5,264,881.79
其他	10,992.34	26,905.07
所得税费用	8,720,633.42	12,358,916.00

52、 其他综合收益

详见附注五、34。

53、 现金流量表项目

(1) 收到其他与经营活动有关的现金

项目	本期发生额	上期发生额
存款利息收入	1,779,970.55	1,454,638.39
财政拨款	7,267,330.98	1,358,486.64
其他	1,199,784.22	149,461.27
合计	10,247,085.75	2,962,586.30

(2) 支付其他与经营活动有关的现金

项目	本期发生额	上期发生额
----	-------	-------

项目	本期发生额	上期发生额
费用性支出	53,421,098.62	64,671,132.49
其他	1,365,682.89	1,817,321.99
合计	54,786,781.51	66,488,454.48

(3) 收到的其他与投资活动有关的现金

项目	本期发生额	上期发生额
转租赁租金		1,986,602.61
合计		1,986,602.61

(4) 支付其他与筹资活动有关的现金

项目	本期发生额	上期发生额
租赁租金	5,146,776.00	6,754,805.90
代扣代缴股权转让税款		566,649.75
贷款手续费		224,020.00
收购子公司少数股东款	4,382,011.11	
合计	9,528,787.11	7,545,475.65

54、 现金流量表补充资料

(1) 现金流量表补充资料

补充资料	本期发生额	上期发生额
1、将净利润调节为经营活动现金流量：		
净利润	113,948,681.28	66,797,313.66
加：资产减值损失	26,397,043.16	15,259,816.68
信用减值损失	-92,655.90	2,550,494.54
固定资产折旧、油气资产折耗、生产性生物资产折旧	30,594,376.31	28,540,289.28
使用权资产折旧	4,024,662.76	4,116,050.16
无形资产摊销	1,448,571.90	1,559,605.51
长期待摊费用摊销	330,379.82	1,155,575.61
处置固定资产、无形资产和其他长期资产的损失（收益以“-”号填列）	76,048.43	5,345.65
固定资产报废损失（收益以“-”号填列）	481,052.22	2,297,050.24
公允价值变动损失（收益以“-”号填列）	-167,608.70	7,356.30
财务费用（收益以“-”号填列）	12,413,907.46	9,090,715.78
投资损失（收益以“-”号填列）	-3,322,445.38	-3,371,441.71
递延所得税资产减少（增加以“-”号填列）	-1,274,335.23	-962,376.64

补充资料	本期发生额	上期发生额
递延所得税负债增加（减少以“-”号填列）	1,115,837.41	-329,143.02
存货的减少（增加以“-”号填列）	38,448,241.60	-97,149,418.14
经营性应收项目的减少（增加以“-”号填列）	-53,235,195.39	-54,968,038.77
经营性应付项目的增加（减少以“-”号填列）	-60,986,073.85	97,463,841.12
其他（股份支付费用）	1,727,561.57	
经营活动产生的现金流量净额	111,928,049.47	72,063,036.25
2、不涉及现金收支的重大投资和筹资活动：		
债务转为资本		
一年内到期的可转换公司债券		
融资租入固定资产		
3、现金及现金等价物净变动情况：		
现金的（年）期末余额	102,784,714.26	109,744,281.30
减：现金的年初余额	109,744,281.30	125,749,177.51
加：现金等价物的（年）期末余额	-	
减：现金等价物的年初余额	-	
现金及现金等价物净增加额	-6,959,567.04	-16,004,896.21

(2) 现金及现金等价物的构成

项目	期末余额	期初余额
一、现金	102,784,714.26	109,744,281.30
其中：库存现金	151,225.71	130,455.83
可随时用于支付的银行存款	102,633,488.55	109,613,825.47
二、现金等价物		
其中：三个月内到期的债券投资		
三、期末现金及现金等价物余额	102,784,714.26	109,744,281.30

(3) 不属于现金和现金等价物的货币资金

项目	期末余额	上年年末余额	不属于现金和现金等价物的理由
银行承兑汇票保证金	2,363,568.42	17,406,442.73	使用受到限制
定期存款及利息	65,326,213.90	47,369,308.98	使用受到限制
诉讼冻结资金		414,171.50	使用受到限制
合计	67,689,782.32	65,189,923.21	

(4) 分类列示筹资活动产生的各项负债从上年年末余额到期末余额所发生的变动情况

项目	上年年末余额	本期增加		本期减少		期末余额
		现金变动	非现金变动	现金变动	非现金变动	
短期借款	248,438,626.41	326,135,054.05	832,017.02	285,940,000.00	342,154.96	289,123,542.52
长期借款（含一年以内到期）	62,054,339.17	2,900,000.00	1,493,752.46	13,716,448.28	157,376.43	52,574,266.92
租赁负债（含一年以内到期）	20,791,989.60	-	680,156.66	5,146,776.00	-	16,325,370.26
合计	331,284,955.18	329,035,054.05	3,005,926.14	304,803,224.28	499,531.39	358,023,179.70

(5) 不涉及现金收支的重大活动

项目	本期金额
背书转让的商业汇票金额	285,835,552.45
其中：支付货款	243,258,351.91
支付固定资产等长期资产款项	42,577,200.54

55、 所有权或使用权受限制的资产

项目	报告期末账面价值	受限原因
货币资金	67,689,782.32	银行承兑汇票保证金、定期存款及利息
固定资产	15,422,334.66	为补充生产经营所需流动资金，公司向中国农业银行股份有限公司黄岛支行贷款 1500 万元，以上述土地和厂房为贷款进行抵押担保。
无形资产	1,342,354.10	
固定资产	111,300,932.11	泰国子公司向中国工商银行（泰国）股份有限公司贷款 2,836.88 万元，以土地、厂房为贷款进行抵押担保。

56、 外币性货币项目

项目	期末外币余额	折算汇率	期末折算人民币余额
货币资金			
其中：美元	19,338,045.00	7.0288	135,923,250.69
泰铢	2,612,370.94	0.2225	581,252.53
欧元	1,491,908.17	8.2355	12,286,609.73
卢比	12,030.00	0.0783	941.95
应收账款			
其中：美元	11,287,473.63	7.0288	79,337,303.72
泰铢	25,680.00	0.2225	5,713.80
欧元	1,614,920.49	8.2355	13,299,677.68

项 目	期末外币余额	折算汇率	期末折算人民币余额
其他应收款			
其中：美元	16,836.34	7.0288	118,339.27
泰铢	2,055,318.00	0.2225	457,308.26
应付账款			
其中：美元	1,500,393.24	7.0288	10,545,964.01
泰铢	42,735,824.56	0.2225	9,508,720.96
其他应付款			
其中：美元	82,138.80	7.0288	577,337.19
泰铢	127,151.02	0.2225	28,291.10
长期借款（含一年内到期部分）			
其中：泰铢	127,786,761.98	0.2225	28,432,554.54

57、租赁

（1）本公司作为承租人

①使用权资产、租赁负债情况参见本附注五、14、29。

②计入本年损益情况

项 目	计入本年损益	
	列报项目	金额
租赁负债的利息	财务费用	1,073,315.64
短期租赁费用（适用简化处理）	制造费用、营业费用等科目	570,698.52

注：上表中“短期租赁费用”不包含租赁期在 1 个月以内的租赁相关费用；“低价值资产租赁费用”不包含包括在“短期租赁费用”中的低价值资产短期租赁费用。

③与租赁相关的现金流量流出情况

项 目	现金流量类别	本年金额
偿还租赁负债本金和利息所支付的现金	筹资活动现金流出	5,146,776.00
对短期租赁和低价值资产支付的付款额（适用于简化处理）	经营活动现金流出	589,092.40
合 计	—	5,735,868.40

58、政府补助

（1）政府补助基本情况

①本期政府补助基本情况

序号	种类	金额	列报项目	计入当期损益的金额
1	科技专精特新企业技术改造项目	269,100.00	递延收益	25,776.55
2	金属专精特新企业技术改造项目	439,700.00	递延收益	33,724.00
3	稳岗补贴	6,320,142.74	其他收益	6,320,142.74
4	扩岗补助	15,000.00	其他收益	15,000.00
5	科学技术局补助	50,000.00	其他收益	50,000.00
6	黄岛公共就业困难人员社保补贴	13,374.75	其他收益	13,374.75
7	青岛市商务局 A 内核转出补助	59,214.00	其他收益	59,214.00
8	科技技术局沃土计划款	30,000.00	其他收益	30,000.00
9	青岛市科学技术局 2023 年高企拨款	50,000.00	其他收益	50,000.00
10	社保基金补助	20,799.49	其他收益	20,799.49
合计		7,267,330.98		6,618,031.53

(2) 政府补助退回情况：无。

六、研发支出

1、研发支出本期发生额情况

项 目	本期金额	上期金额
费用化研发支出	45,236,738.58	35,142,341.25
合 计	45,236,738.58	35,142,341.25

(1) 费用化研发支出

	本期金额	上期金额
材料费	5,254,200.77	4,219,814.49
工资	26,324,903.43	20,857,500.71
折旧费用	624,069.94	694,936.54
燃料动力	1,334,111.76	1,358,151.45
其他费用	11,699,452.68	8,011,938.06
合 计	45,236,738.58	35,142,341.25

七、在其他主体中的权益

1、企业集团的构成

(1) 本公司的构成

子公司名称	主要经营地	注册地	业务性质	持股比例 (%)	取得方式
-------	-------	-----	------	----------	------

				直接	间接	
青岛三祥金属制造有限公司	青岛市	青岛市	生产、销售	100.00		合并
三祥控股股份有限公司	美国特拉华州	美国特拉华州	生产、销售	100.00		设立
三祥北美股份有限公司	美国俄亥俄州	美国俄亥俄州	销售		100.00	设立
Harco Manufacturing Group,LLC	美国俄亥俄州	美国俄亥俄州	生产、销售		100.00	合并
三祥泰国有限公司	泰国佛统府	泰国佛统府	生产、销售	90.00		设立
青岛德隆特国际贸易有限公司	青岛市	青岛市	销售	100.00		设立

2、 本期发生的非同一控制下企业合并

无。

3、 本期发生的同一控制下企业合并

无。

4、 本期发生的处置子公司

无。

5、 其他原因的合并范围变动

无。

6、 在子公司的所有者权益份额发生变化且仍控制子公司的交易

无。

7、 子公司少数股东持有的权益

(1) 重要的非全资子公司

子公司名称	报告期间	少数股东的持股比例 (%)	年度/期间内归属于少数股东的损益	年度/期间内向少数股东分派的股利	年/期末少数股东权益余额
三祥泰国有限公司	2025 年度	10.00	2,132,668.53		7,589,837.25

(2) 重要的非全资子公司的主要财务信息

项目	期末余额	
	三祥泰国有限公司	
流动资产	265,436,950.97	
非流动资产	170,764,433.11	
资产合计	436,201,384.08	
流动负债	317,035,503.91	

非流动负债	19,190,625.00
负债合计	336,226,128.91

(续)

项目	本期发生额
	三祥泰国有限公司
营业收入	117,051,974.07
净利润	18,013,066.61
综合收益总额	22,192,942.21
经营活动现金流量	45,264,588.30

8、在合营企业或联营企业中的权益

无。

9、重要的共同经营

无。

10、在未纳入合并财务报表范围的结构化主体中的权益

无。

八、与金融工具相关的风险

本公司的主要金融工具包括股权投资、应收账款等，各项金融工具的详细情况说明见本附注五相关项目。与这些金融工具有关的风险，以及本公司为降低这些风险所采取的风险管理政策如下所述。本公司管理层对这些风险敞口进行管理和监控以确保将上述风险控制在限定的范围之内。

(一) 风险管理目标和政策

本公司从事风险管理的目标是在风险和收益之间取得适当的平衡，将风险对本公司经营业绩的负面影响降低到最低水平，使股东及其其他权益投资者的利益最大化。基于该风险管理目标，本公司风险管理的基本策略是确定和分析本公司所面临的各种风险，建立适当的风险承受底线和进行风险管理，并及时可靠地对各种风险进行监督，将风险控制在限定的范围之内。

(二) 外汇风险

外汇风险指因汇率变动产生损失的风险。本公司承受外汇风险主要与美元、泰铢有关，除本公司的下属美国子公司以美元、泰国子公司以泰铢进行采购和销售外，本公司的其他主要业务活动以人民币计价结算。于 2025 年 12 月 31 日本公司的资产及负债均折合为人民币余额，外币余额的资产和负债产生的外汇风险可能对本公司的经营业绩产生影响。

九、公允价值的披露

1、以公允价值计量的资产和负债的期末公允价值

项目	期末公允价值
----	--------

	第一层次公允价值计量	第二层次公允价值计量	第三层次公允价值计量	合计
一、持续的公允价值计量				
（一）交易性金融资产	459,510.08	111,522,256.99		111,981,767.07
1、以公允价值计量且其变动计入当期损益的金融资产	459,510.08	111,522,256.99		111,981,767.07
（1）权益工具投资	459,510.08			459,510.08
（2）银行理财产品		111,522,256.99		111,522,256.99
（二）应收款项融资			20,279,158.84	20,279,158.84
1、银行承兑汇票			20,279,158.84	20,279,158.84
持续以公允价值计量的资产总额	459,510.08	111,522,256.99	20,279,158.84	132,260,925.91

（续）

项目	期初公允价值			
	第一层次公允价值计量	第二层次公允价值计量	第三层次公允价值计量	合计
一、持续的公允价值计量				
（一）交易性金融资产	291,901.38	57,235,718.79		57,527,620.17
1、以公允价值计量且其变动计入当期损益的金融资产	291,901.38	57,235,718.79		57,527,620.17
（1）权益工具投资	291,901.38			291,901.38
（2）银行理财产品		57,235,718.79		57,235,718.79
（二）应收款项融资			9,750,928.51	9,750,928.51
1、银行承兑汇票			9,750,928.51	9,750,928.51
持续以公允价值计量的资产总额	291,901.38	57,235,718.79	9,750,928.51	67,278,548.68

2、持续和非持续第一层次公允价值计量项目市价的确定依据

根据所持有的普通股股票 2025 年 12 月 31 日的收盘价确定公允价值。

3、持续和非持续第二层次公允价值计量项目，采用的估值技术和重要参数的定性及定量信息

本公司银行理财产品按照期末产品净值作为公允价值的合理估计进行计量。

4、持续和非持续第三层次公允价值计量项目，采用的估值技术和重要参数的定性及定量信息

本公司应收款项融资，按照应收票据的账面价值作为公允价值的合理估计进行计量。

十、关联方及关联交易

1、本公司的母公司情况

本公司最终控制方是青岛新金泰达经济信息咨询有限公司（原青岛金泰达橡胶有限公司），直接持

有本公司 45.383%的股权，本公司的实际控制人为魏增祥先生。

2、 本公司的子公司情况

详见附注七、1、企业集团的构成。

3、 本公司的合营和联营企业情况

无。

4、 其他关联方情况

其他关联方名称	其他关联方与本公司关系
青岛三祥机械制造有限公司	同一控股股东
自然人黄暹才（泰国 SAKCHAI WONGCHAMCHAROEN）	本公司股东，持股 8.5994%
VIRAYONT GROUP CO.,LTD	黄暹才控制的公司
Imperial Cable Industry Co.,Ltd	黄暹才控制的公司

注：其他关联方还包括本公司的关键管理人员，主要指本公司董事、高级管理人员和核心技术人员。

5、 关联方交易情况

（1）购销商品、提供和接受劳务的关联交易

①采购商品/接受劳务情况

关联方	关联交易内容	本期金额	上期金额
青岛三祥机械制造有限公司	购买材料、检具、木制品等	22,500,641.83	22,301,245.12
青岛三祥机械制造有限公司	委托加工		44,154.64
Imperial Cable Industry Co.,Ltd	水电、通讯费等		257,452.63

② 出售商品/提供劳务情况

关联方	关联交易内容	本期金额	上期金额
青岛三祥机械制造有限公司	销售胶料、混炼胶等	3,503,738.83	3,002,426.78
青岛三祥机械制造有限公司	水电费、餐费等		227,771.74
VIRAYONT GROUP CO.,LTD	销售胶管及总成	1,588,644.31	741,951.03

（2）关联受托管理/委托管理情况：

无。

（3）关联承包情况：

无。

（4）关联租赁情况

①本公司作为出租方

承租方名称	租赁资产种类	本期确认的租赁收入	上期确认的租赁收入
青岛三祥机械制造有限公司	厂房		66,707.13

②本公司作为承租方

出租方名称	租赁资产种类	本期确认的租赁支出	上期确认的租赁支出
Imperial Cable Industry Co.,Ltd	厂房		319,047.54

(5) 关联担保情况

本公司作为被担保方	担保方	担保金额	担保起始日	担保到期日	期末担保是否已履行完毕
合并范围内					
三祥金属	青岛三祥科技股份有限公司	15,000,000.00	2023-2-27	2025-2-27	是
三祥金属	青岛三祥科技股份有限公司	30,000,000.00	2025-3-27	2026-3-27	否
三祥金属	青岛三祥科技股份有限公司	10,000,000.00	2024-3-22	2025-3-22	是
三祥金属	青岛三祥科技股份有限公司	10,000,000.00	2024-8-8	2025-8-8	是
三祥金属	青岛三祥科技股份有限公司	33,000,000.00	2024-8-28	2026-8-28	否
三祥金属	青岛三祥科技股份有限公司	10,000,000.00	2024-12-30	2025-12-29	是
三祥金属	青岛三祥科技股份有限公司	10,000,000.00	2022-5-30	2025-5-30	是
三祥金属	青岛三祥科技股份有限公司	10,000,000.00	2025-8-28	2026-8-28	否
三祥金属	青岛三祥科技股份有限公司	10,000,000.00	2025-7-17	2032-7-17	否
三祥科技	青岛三祥金属制造有限公司	20,000,000.00	2023-12-11	2026-12-11	否
三祥科技	青岛三祥金属制造有限公司	40,000,000.00	2025-3-26	2027-3-26	否
三祥科技	青岛三祥金属制造有限公司	108,000,000.00	2025-8-5	2028-8-4	否
三祥泰国	青岛三祥科技股份有限公司	66,750,000.00	2023-9-20	2033-9-19	否
合并范围外					
三祥科技	魏增祥	108,000,000.00	2022-4-28	2025-4-27	是
三祥金属	魏增祥/李桂华	10,000,000.00	2022-5-30	2025-5-30	是
三祥科技	魏增祥	50,000,000.00	2023-4-11	2026-4-10	否
三祥科技	魏增祥	20,000,000.00	2023-12-11	2026-12-11	否
三祥科技	魏增祥	108,000,000.00	2025-8-5	2028-8-4	否
三祥科技	青岛新金泰达经济信息咨询有限公司	100,000,000.00	2024-11-22	2027-11-22	否

(6) 关键管理人员报酬

项目	本期金额	上期金额
关键管理人员报酬	11,873,017.91	12,203,642.30

6、关联方应收应付款项

(1) 应收项目

项目名称	期末余额	期初余额
------	------	------

	账面余额	坏账准备	账面余额	坏账准备
应收账款:				
VIRAYONT GROUP CO.,LTD	621,627.99	31,081.40	12,812.75	640.64
合计	621,627.99	31,081.40	12,812.75	640.64

(2) 应付项目

项目名称	期末余额	期初余额
应付账款:		
青岛三祥机械制造有限公司	5,516,854.04	5,458,996.06
合计	5,516,854.04	5,458,996.06

7、关联方承诺

无。

十一、股份支付

1、股份支付总体情况

授予对象类别	本期授予		本期行权	
	数量	金额	数量	金额
高级管理人员	103.20	4,807,202.63		
其他重要人员	196.80	9,167,223.63		
合计	300.00	13,974,426.26		

续上表

授予对象类别	本期解锁		本期失效	
	数量	金额	数量	金额
高级管理人员				
其他重要人员				
合计				

2、以权益结算的股份支付情况

项目	相关内容
授予日权益工具公允价值的确定方法	Black-Scholes 期权定价模型
授予日权益工具公允价值的重要参数	历史波动率、无风险利率、股息收益率
可行权权益工具数量的确定依据	授予的各期权益工具满足相应判断期规定的业绩条件
本期估计与上年估计有重大差异的原因	无
以权益结算的股份支付计入资本公积的累计金额	1,727,561.57
本期以权益结算的股份支付确认的费用总额	1,727,561.57

3、本期股份支付费用总额情况

授予对象类别	本期以权益结算的股份支付费用总额	本期以现金结算的股份支付费用总额
高级管理人员	594,281.18	
其他重要人员	1,133,280.39	
合计	1,727,561.57	

十二、承诺及或有事项

1、重大承诺事项

截至 2025 年 12 月 31 日本公司无需要披露的重大承诺事项。

2、或有事项

无。

十三、资产负债表日后事项

2025 年度利润分配方案为：2025 年度公司拟以权益分派实施时股权登记日应分配股数为基数，以未分配利润向全体股东每 10 股派发现金红利 2.0 元（含税）。

十四、其他重要事项

无。

十五、母公司财务报表主要项目注释

1、应收账款

(1) 按账龄披露

账龄	期末余额	期初余额
1 年以内	442,528,866.01	548,944,279.35
1 至 2 年	148,098,765.12	972,827.29
2 至 3 年	838,196.05	926,449.83
3 年以上	3,861,745.01	3,896,976.00
小计	595,327,572.19	554,740,532.47
减：坏账准备	16,721,067.70	16,661,620.64
合计	578,606,504.49	538,078,911.83

(2) 按坏账计提方法分类列示

类别	期末余额		
	账面余额	坏账准备	账面价值

	金额	比例 (%)	金额	计提比例 (%)	
单项计提坏账准备的应收账款	3,164,793.85	0.53	3,164,793.85	100.00	-
按组合计提坏账准备的应收账款	592,162,778.34	99.47	13,556,273.85	2.29	578,606,504.49
其中：账龄组合	221,645,472.47	37.23	13,556,273.85	6.12	208,089,198.62
关联方组合	370,517,305.87	62.24		-	370,517,305.87
合计	595,327,572.19	100.00	16,721,067.70	2.81	578,606,504.49

(续)

类别	期初余额				账面价值
	账面余额		坏账准备		
	金额	比例 (%)	金额	计提比例 (%)	
单项计提坏账准备的应收账款	3,164,793.85	0.57	3,164,793.85	100.00	-
按组合计提坏账准备的应收账款	551,575,738.62	99.43	13,496,826.79	2.45	538,078,911.83
其中：账龄组合	215,453,309.74	38.84	13,496,826.79	6.26	201,956,482.95
关联方组合	336,122,428.88	60.59	-	-	336,122,428.88
合计	554,740,532.47	100.00	16,661,620.64	3.00	538,078,911.83

①期末单项计提坏账准备的应收账款

应收账款（按单位）	期末余额			
	账面余额	坏账准备	计提比例 (%)	计提理由
众泰控股集团有限公司	210,500.15	210,500.15	100.00	预计无法收回
知豆电动汽车有限公司	519,555.45	519,555.45	100.00	预计无法收回
南京协众汽车空调集团有限公司	196,941.42	196,941.42	100.00	预计无法收回
哈飞汽车股份有限公司	821,375.92	821,375.92	100.00	预计无法收回
哈飞汽车股份有限公司威海分公司	261,625.87	261,625.87	100.00	预计无法收回
北京集度汽车零部件有限公司	647,306.60	647,306.60	100.00	预计无法收回
华人运通（江苏）技术有限公司	63,697.02	63,697.02	100.00	预计无法收回
华人运通（山东）科技有限公司	436,288.48	436,288.48	100.00	预计无法收回
集度科技（武汉）有限公司	7,502.94	7,502.94	100.00	预计无法收回
合计	3,164,793.85	3,164,793.85	100.00	——

②组合中，按账龄组合计提坏账准备的应收账款

项目	期末余额		
	账面余额	坏账准备	计提比例 (%)
1 年以内	218,466,095.96	10,923,304.80	5.00
1 至 2 年	936,271.34	468,135.67	50.00
2 至 3 年	391,358.97	313,087.18	80.00
3 年以上	1,851,746.20	1,851,746.20	100.00
合计	221,645,472.47	13,556,273.85	

(续)

项目	期初余额		
	账面余额	坏账准备	计提比例 (%)
1 年以内	212,113,892.51	10,605,694.63	5.00
1 至 2 年	525,990.21	262,995.11	50.00
2 至 3 年	926,449.83	741,159.86	80.00
3 年以上	1,886,977.19	1,886,977.19	100.00
合计	215,453,309.74	13,496,826.79	

(3) 坏账准备的情况

类别	期初余额	本期变动金额				期末余额
		计提	收回或转回	转销或核销	其他变动	
坏账准备	16,661,620.64	59,447.06				16,721,067.70
合计	16,661,620.64	59,447.06				16,721,067.70

(4) 本期无核销的应收账款

(5) 按欠款方归集的期末余额前五名的应收账款情况

本公司按欠款方归集的期末余额前五名应收账款汇总金额为 447,522,090.37 元，占应收账款期末余额合计数的比例为 75.16%，相应计提的坏账准备期末余额汇总金额为 4,189,196.56 元。

单位名称	期末余额	占应收账款余额的比例 (%)	计提的坏账准备期末余额
SUNSONG (THAILAND) CO.,LTD	280,657,073.42	47.14	
Harco Manufacturing Group	84,004,967.51	14.11	
吉利系	40,626,519.35	6.82	2,031,325.98
比亚迪	24,585,420.84	4.13	1,275,465.12
湖北航特科技有限责任公司	17,648,109.25	2.96	882,405.46

单位名称	期末余额	占应收账款余额的比例 (%)	计提的坏账准备期末余额
合计	447,522,090.37	75.16	4,189,196.56

2、其他应收款

项目	期末余额	期初余额
应收利息		
应收股利		
其他应收款	3,640,738.07	4,005,901.26
合计	3,640,738.07	4,005,901.26

(1) 按账龄披露

账龄	期末余额	期初余额
1 年以内	3,821,500.96	4,203,794.92
1 至 2 年	-	12,890.20
2 至 3 年	12,890.20	-
3 至 4 年	-	-
4 至 5 年	-	3,474.57
5 年以上	335,202.36	331,727.79
小计	4,169,593.52	4,551,887.48
减：坏账准备	528,855.45	545,986.22
合计	3,640,738.07	4,005,901.26

(2) 按款项性质分类情况

款项性质	期末余额	期初余额
出口退税	3,737,329.07	4,081,588.39
职工借款及备用金	432,264.45	437,089.79
其他		33,209.30
小计	4,169,593.52	4,551,887.48
减：坏账准备	528,855.45	545,986.22
合计	3,640,738.07	4,005,901.26

(3) 坏账准备计提情况

坏账准备	第一阶段	第二阶段	第三阶段	合计

	未来 12 个月预期 信用损失	整个存续期预期 信用损失（未发生 信用减值）	整个存续期预期 信用损失（已发生 信用减值）	
期初余额	545,986.22			545,986.22
本期计提	-17,130.77			-17,130.77
本期转回				
本期转销				
期末余额	528,855.45			528,855.45

(4) 按欠款方归集的期末余额前五名的其他应收款情况

单位名称	款项性质	期末余额	账龄	占其他应收款期 末余额合计数的 比例（%）	坏账准备 期末余额
黄岛区税务局	出口退税	3,737,329.07	1 年以内	89.63	186,866.45
张闯伟	个人借款	200,000.00	5 年以上	4.80	200,000.00
高峰	备用金	36,623.51	1 年以内	0.88	1,831.18
吴晓东	备用金	32,226.00	5 年以上	0.77	32,226.00
李燕冰	备用金	17,329.27	1 年以内	0.42	866.46
合计	——	4,023,507.85	——	96.50	421,790.09

3、长期股权投资

(1) 长期股权投资分类

项目	期末余额			上年年末余额		
	账面余额	减值准备	账面价值	账面余额	减值准备	账面价值
对子公司投资	203,835,568.93		203,835,568.93	203,243,591.16		203,243,591.16
合计	203,835,568.93		203,835,568.93	203,243,591.16		203,243,591.16

(2) 对子公司投资

被投资单位	期初余额	本期增加	本期减少	期末余额	本期计 提减值 准备	减值准 备期末 余额
青岛三祥金属制 造有限公司	24,982,364.16	58,161.24		25,040,525.40		
三祥控股股份有 限公司	155,403,537.00	412,887.22		155,816,424.22		
三祥泰国有限公 司	22,257,690.00	120,929.31		22,378,619.31		

被投资单位	期初余额	本期增加	本期减少	期末余额	本期计提减值准备	减值准备期末余额
青岛德隆特国际贸易有限公司	600,000.00			600,000.00		
合计	203,243,591.16	591,977.77		203,835,568.93		

4、营业收入、营业成本

(1) 营业收入和营业成本情况

项目	本期发生额		上期发生额	
	收入	成本	收入	成本
主营业务	785,661,154.23	600,597,022.51	737,934,631.66	563,284,868.81
其他业务	9,404,567.50	4,845,646.53	13,353,497.66	9,748,959.82
合计	795,065,721.73	605,442,669.04	751,288,129.32	573,033,828.63

5、投资收益

项目	本期发生额	上期发生额
交易性金融资产、大额存单取得的投资收益	33,750.00	514,036.18
子公司股利分配		1,831,664.91
贴现息	-293,332.92	
合计	-259,582.92	2,345,701.09

十六、补充资料

1、非经常性损益明细表

项 目	金额	说明
1、非流动性资产处置损益，包括已计提资产减值准备的冲销部分；	-557,100.65	
2、计入当期损益的政府补助，但与公司正常经营业务密切相关、符合国家政策规定、按照确定的标准享有、对公司损益产生持续影响的政府补助除外；	6,618,031.53	
3、除同公司正常经营业务相关的有效套期保值业务外，非金融企业持有金融资产和金融负债产生的公允价值变动损益以及处置金融资产和金融负债产生的损益；	3,515,368.88	主要系购买理财、大额存单的收益
4、计入当期损益的对非金融企业收取的资金占用费；		
5、委托他人投资或管理资产的损益；		
6、对外委托贷款取得的损益；		

项 目	金 额	说 明
7、因不可抗力因素，如遭受自然灾害而产生的各项财产损失；		
8、单独进行减值测试的应收款项减值准备转回；		
9、企业取得子公司、联营企业及合营企业的投资成本小于取得投资时应享有被投资单位可辨认净资产公允价值产生的收益；		
10、同一控制下企业合并产生的子公司期初至合并日的当期净损益；		
11、非货币性资产交换损益；		
12、债务重组损益；	268,018.12	
13、企业因相关经营活动不再持续而发生的一次性费用，如安置职工的支出等；		
14、因税收、会计等法律、法规的调整对当期损益产生的一次性影响；		
15、因取消、修改股权激励计划一次性确认的股份支付费用；		
16、对于现金结算的股份支付，在可行权日之后，应付职工薪酬的公允价值变动产生的损益；		
17、采用公允价值模式进行后续计量的投资性房地产公允价值变动产生的损益；		
18、交易价格显失公允的交易产生的收益；		
19、与公司正常经营业务无关的或有事项产生的损益；		
20、受托经营取得的托管费收入；		
21、除上述各项之外的其他营业外收入和支出；	951.86	
22、其他符合非经常性损益定义的损益项目。		
扣除所得税前非经常性损益合计	9,845,269.74	
减：所得税影响金额	1,478,556.94	
扣除所得税后非经常性损益合计	8,366,712.80	
少数股东损益影响数（亏损以“-”表示）	24,503.20	
归属于母公司所有者的非经常性损益净利润额	8,342,209.60	

本公司对非经常性损益项目的确认依照《公开发行证券的公司信息披露解释性公告第1号——非经常性损益（2023年修订）》（证监会公告〔2023〕65号）的规定执行。

2、净资产收益率及每股收益

本期发生额	加权平均净资产 收益率（%）	每股收益（元/股）	
		基本每股收益	稀释每股收益
归属于公司普通股股东的净利润	14.29	1.14	1.13
扣除非经常损益后归属于普通股股东的净利润	13.23	1.06	1.05

青岛三祥科技股份有限公司

2026年4月28日

附：

第十二节 备查文件目录

（一）载有公司负责人、主管会计工作负责人、会计机构负责人（会计主管人员）签名并盖章的财务报表。

（二）载有会计师事务所盖章、注册会计师签名并盖章的审计报告原件。

（三）年度内在指定信息披露平台上公开披露过的所有公司文件的正本及公告的原稿。

文件备置地址：

董事会秘书办公室