

安徽省司尔特肥业股份有限公司

ANHUI SIERTE FERTILIZER INDUSTRY LTD., COMPANY

安徽省宁国经济技术开发区

ANHUI NINGGUO ECONOMIC & TECH DEVELOPMENT ZONE



安徽省司尔特肥业股份有限公司

2025 年年度报告

股票简称：ST 司特

股票代码：002538

披露时间：2026 年 4 月 29 日

第一节 重要提示、目录和释义

公司董事会及董事、高级管理人员保证年度报告内容的真实、准确、完整，不存在虚假记载、误导性陈述或重大遗漏，并承担个别和连带的法律责任。

公司负责人袁其荣、主管会计工作负责人孟庆玉及会计机构负责人（会计主管人员）孟庆玉声明：保证本年度报告中财务报告的真实、准确、完整。

所有董事均已出席了审议本报告的董事会会议。

信永中和会计师事务所（特殊普通合伙）为公司出具了带保留意见的审计报告，公司董事会已对相关事项有详细说明，请投资者仔细阅读。

本报告中所涉及的未来计划、发展战略等前瞻性描述，不代表公司盈利预测，不构成公司对投资者的实质承诺，投资者及相关人士均应对此保持足够的风险认识，并且应当理解计划、预测与承诺之间的差异。请投资者注意投资风险。公司在本报告“管理层讨论与分析”之“公司面临的风险和应对措施”，详细描述了公司经营中可能存在的风险及应对措施，敬请投资者关注相关内容。

公司经本次董事会审议通过的利润分配预案为：以 853,555,763 股为基数，向全体股东每 10 股派发现金红利 1.2 元（含税），送红股 0 股（含税），不以公积金转增股本。

目录

第一节 重要提示、目录和释义	2
第二节 公司简介和主要财务指标	6
第三节 管理层讨论与分析	10
第四节 公司治理、环境和社会	42
第五节 重要事项	63
第六节 股份变动及股东情况	77
第七节 债券相关情况	83
第八节 财务报告	84

备查文件目录

- （一）载有企业负责人、主管会计工作负责人、会计机构负责人（会计主管人员）签名并盖章的财务报表。
- （二）载有会计师事务所盖章、注册会计师签名并盖章的审计报告原件。
- （三）报告期内公开披露过的所有公司文件的正本及公告的原稿。
- （四）上述文件的原件备置在公司证券投资部。

释义

释义项	指	释义内容
公司、本公司、司尔特、上市公司	指	安徽省司尔特肥业股份有限公司
复合肥料	指	氮、磷、钾三种养分中，至少有两种养分标明量的仅由化学方法制成的肥料，是复混肥料的一种
磷复肥	指	高浓度磷肥及磷酸基 NPK 复合肥
测土配方施肥	指	以土壤测试和田间试验为基础，根据作物需肥规律、土壤供肥性能和肥料效应，在合理施用有机肥的基础上，科学确定氮、磷、钾及中微量元素等肥料的施用数量、施肥时期和施用方法
生物有机肥	指	特定功能微生物与主要以动植物残体（如畜禽粪便、农作物秸秆等）为来源并经无害化处理、腐熟的有机物料复合而成的一类兼具微生物肥料和有机肥效应的肥料
水溶肥	指	水溶肥料是指能够完全溶解于水的含氮、磷、钾、钙、镁、微量元素、氨基酸、腐植酸、海藻酸等复合型肥料。
产业控股	指	国购产业控股有限公司，系公司控股股东
国购投资	指	国购投资有限公司，系产业控股之控股股东
宁国农资公司、宁国市农资公司	指	安徽省宁国市农业生产资料有限公司
化肥科技	指	安徽司尔特化肥科技有限公司
亳州子公司、亳州司尔特	指	亳州司尔特生态肥业有限公司
贵州路发、路发实业	指	贵州路发实业有限公司
贵州新能源	指	贵州司尔特新能源材料科技有限公司
鑫宏健康、鑫宏大健康	指	安徽省鑫宏大健康产业管理有限公司

第二节 公司简介和主要财务指标

一、公司信息

股票简称	ST 司特	股票代码	002538
股票上市证券交易所	深圳证券交易所		
公司的中文名称	安徽省司尔特肥业股份有限公司		
公司的中文简称	ST 司特		
公司的外文名称（如有）	Anhui Sierte Fertilizer Industry Co.,LTD		
公司的法定代表人	袁其荣		
注册地址	安徽省宁国经济技术开发区		
注册地址的邮政编码	242300		
公司注册地址历史变更情况	无		
办公地址	安徽省宁国经济技术开发区汪溪园区		
办公地址的邮政编码	242300		
公司网址	www.sierte.com		
电子信箱	ahsierte@163.com		

二、联系人和联系方式

	董事会秘书	证券事务代表
姓名	吴昌昊	张苏敏
联系地址	安徽省宁国经济技术开发区汪溪园区	安徽省宁国经济技术开发区汪溪园区
电话	0563-4181590	0563-4181525
传真	0563-4181525	0563-4181525
电子信箱	GARIONWU@QQ.COM	setzsm@163.com

三、信息披露及备置地点

公司披露年度报告的证券交易所网站	https://www.szse.cn
公司披露年度报告的媒体名称及网址	《中国证券报》《上海证券报》《证券时报》、巨潮资讯网（http://www.cninfo.com.cn）
公司年度报告备置地点	公司证券投资部

四、注册变更情况

统一社会信用代码	报告期内无变更
公司上市以来主营业务的变化情况（如有）	报告期内无变更
历次控股股东的变更情况（如有）	报告期内无变更

五、其他有关资料

公司聘请的会计师事务所

会计师事务所名称	信永中和会计师事务所（特殊普通合伙）
会计师事务所办公地址	北京市东城区朝阳门北大街 8 号富华大厦 A 座 8 层
签字会计师姓名	张海啸、孟凡勇

公司聘请的报告期内履行持续督导职责的保荐机构

适用 不适用

公司聘请的报告期内履行持续督导职责的财务顾问

适用 不适用

六、主要会计数据和财务指标

公司是否需追溯调整或重述以前年度会计数据

是 否

追溯调整或重述原因

会计差错更正

	2025 年	2024 年		本年比上年增 减	2023 年	
		调整前	调整后		调整后	调整前
营业收入 (元)	4,662,479.22 6.34	4,282,555.69 3.35	4,282,555.69 3.35	8.87%	3,913,218.74 2.24	3,913,218.74 2.24
归属于上市公司股东的净利润 (元)	165,119,998.20	311,419,761.28	311,883,358.25	-47.06%	130,964,484.37	131,154,593.91
归属于上市公司股东的扣除非经常性损益的净利润 (元)	157,016,977.10	290,268,805.69	293,239,359.50	-46.45%	111,883,472.55	115,200,621.13
经营活动产生的现金流量净额 (元)	461,262,271.52	108,194,853.72	108,194,853.72	326.33%	46,839,994.30	46,839,994.30
基本每股收益 (元/股)	0.1934	0.3648	0.3654	-47.07%	0.1534	0.1537
稀释每股收益 (元/股)	0.1934	0.3648	0.3654	-47.07%	0.1534	0.1537
加权平均净资产收益率	3.22%	5.89%	6.02%	-2.80%	2.31%	2.56%
	2025 年末	2024 年末		本年末比上年 末增减	2023 年末	
		调整前	调整后		调整后	调整前
总资产(元)	6,636,094,172.54	6,385,009,733.97	6,308,514,377.25	5.19%	6,327,683,882.00	6,247,921,068.93
归属于上市公司股东的净资产 (元)	5,228,073,746.64	5,312,438,226.74	5,165,809,356.96	1.21%	5,207,438,771.10	5,060,346,304.35

会计政策变更的原因及会计差错更正的情况

2026 年 3 月 27 日，公司及相关当事人收到安徽证监局出具的《行政处罚及市场禁入事先告知书》（以下简称

“《事先告知书》”）（处罚字〔2026〕1号）和《关于对安徽省司尔特肥业股份有限公司、安徽省宁国市农业生产资料有限公司、宣城东晨健康产业管理有限公司采取责令改正措施的决定》（以下简称“《行政监管措施决定书》”）（行政监管措施决定书〔2026〕15号），公司依据《事先告知书》和《行政监管措施决定书》以及公司自查发现涉及的前期会计差错事项进行更正并对财务报表进行追溯调整。

公司最近三个会计年度扣除非经常性损益前后净利润孰低者均为负值，且最近一年审计报告显示公司持续经营能力存在不确定性

是 否

公司报告期内经审计利润总额、净利润、扣除非经常性损益后的净利润三者孰低为负值

是 否

七、境内外会计准则下会计数据差异

1、同时按照国际会计准则与按照中国会计准则披露的财务报告中净利润和净资产差异情况

适用 不适用

公司报告期不存在按照国际会计准则与按照中国会计准则披露的财务报告中净利润和净资产差异情况。

2、同时按照境外会计准则与按照中国会计准则披露的财务报告中净利润和净资产差异情况

适用 不适用

公司报告期不存在按照境外会计准则与按照中国会计准则披露的财务报告中净利润和净资产差异情况。

八、分季度主要财务指标

单位：元

	第一季度	第二季度	第三季度	第四季度
营业收入	1,080,419,157.25	1,102,182,457.72	1,042,521,991.53	1,437,355,619.84
归属于上市公司股东的净利润	38,156,000.31	56,483,641.15	59,679,417.40	10,800,939.34
归属于上市公司股东的扣除非经常性损益的净利润	36,628,621.44	55,349,991.11	56,593,651.42	8,444,713.13
经营活动产生的现金流量净额	173,124,312.35	-78,775,767.19	-68,695,692.65	435,609,419.01

上述财务指标或其加总数是否与公司已披露季度报告、半年度报告相关财务指标存在重大差异

是 否

九、非经常性损益项目及金额

适用 不适用

单位：元

项目	2025 年金额	2024 年金额	2023 年金额	说明
非流动性资产处置损益（包括已计提资产减值准备的冲销部分）	-167,074.10	-2,742,842.69	-7,884,556.73	

计入当期损益的政府补助（与公司正常经营业务密切相关，符合国家政策规定、按照确定的标准享有、对公司损益产生持续影响的政府补助除外）	14,360,111.37	18,105,602.22	26,482,845.14	主要系递延收益的摊销与收到与日常经营活动相关的政府补助所致
除同公司正常经营业务相关的有效套期保值业务外，非金融企业持有金融资产和金融负债产生的公允价值变动损益以及处置金融资产和金融负债产生的损益	6,411,824.75	12,324,962.38	13,009,034.54	
计入当期损益的对非金融企业收取的资金占用费	999,914.58	1,056,323.37	411,482.32	
单独进行减值测试的应收款项减值准备转回	5,000,000.00	4,956,576.97	1,000,000.00	
除上述各项之外的其他营业外收入和支出	-12,282,247.84	-8,128,942.16	-12,006,835.47	因前期差错更正导致本期滞纳金增加所致
减：所得税影响额	6,219,507.66	6,927,681.34	5,057,997.02	
合计	8,103,021.10	18,643,998.75	15,953,972.78	--

其他符合非经常性损益定义的损益项目的具体情况：

适用 不适用

公司不存在其他符合非经常性损益定义的损益项目的具体情况。

将《公开发行证券的公司信息披露解释性公告第 1 号——非经常性损益》中列举的非经常性损益项目界定为经常性损益项目的情况说明

适用 不适用

公司不存在将《公开发行证券的公司信息披露解释性公告第 1 号——非经常性损益》中列举的非经常性损益项目界定为经常性损益的项目的情形。

第三节 管理层讨论与分析

一、报告期内公司从事的主要业务

公司需遵守《深圳证券交易所上市公司自律监管指引第3号——行业信息披露》中固体矿产资源业的披露要求

(一) 公司主要业务、产品及用途

公司现拥有安徽宁国、宣城、亳州三大化肥生产基地与宣城马尾巴硫铁矿山、贵州开阳磷矿山。

1. 肥料的研发、生产和销售

公司是专业从事各类磷复肥、专用测土配方肥、生物有机肥料及新型肥料等肥料的研发、生产、销售与服务，立足化肥减量提质，绿色增效，以测土配方施肥和土壤改良为抓手，现已形成多个产品。新型功能肥料现有均控网系列、美优能系列、司尔特大丰收系列。复合肥主要用途为农业直接使用。

公司产品根据作物需肥规律，合理配比氮、磷、钾养分，有针对性的添加锌、硼等中微量元素，新型肥料特别添加了黄腐酸、聚谷氨酸等增效成分，具有养分充足、质量稳定、生态环保、覆盖面广、适用性强等特点，有助于改善耕地质量、提升肥料利用率、提高作物产量和品质，可满足水稻、小麦、玉米等大田作物及瓜果、蔬菜、茶叶、花生、大豆、油菜、棉花等经济作物的生长需求，帮助农民增产增收。

公司现有三元复合肥、磷酸一铵产能 225 万吨，硫酸产能（内部使用）115 万吨，磷酸产能（内部使用）45 万吨。2025 年三元复合肥对外销售 91.50 万吨，较去年同期增长 5.82%；磷酸一铵对外销售 51.43 万吨，较去年同期增长 9.64%。

2. 公司的磷矿经营情况

公司全资子公司贵州路发实业有限公司位于贵州省贵阳市开阳县，主要进行磷矿石的开采生产，目前拥有明泥湾4.5602平方公里的磷矿采矿权和永温磷矿8.305平方公里的采矿权。明泥湾磷矿采矿许可证批准的生产规模为80万吨/年，公司委托第三方有资质单位承包了磷矿石采掘施工，并按合同约定支付相应承包费用。公司加强安全生产管理，通过持续加大安全设施投入与提标升级改造，提高安全生产技术与管理水平，使得开采的矿石贫化率降低，回采率提高，提高了磷矿石的经济效益与价值。开采的磷矿石一部分供应公司磷复肥原料，另外磷矿石还通过开阳县平台公司对外统一竞价销售。公司正在进行明泥湾矿的明泥湾磷矿深部资源获取，根据《省自然资源厅关于贵州路发实业有限公司开阳县永温乡明泥湾磷矿资源储量核实及勘探报告矿产资源储量评审备案的函》及专家评审意见书（黔自然资储备字〔2025〕24号），截至2025年3月31日，明泥湾磷矿累计查明磷矿资源量3,609.8万吨，其中：开采消耗量1,704.6万吨，保有资源量1,905.2万吨；保有资源量中探明资源量191.5万吨，控制资源量1,090.6万吨，推断资

源量623.1万吨。伴生矿产碘推断资源量1,124吨(资源储量数据以评审备案的地质报告为依据)。

开阳县永温磷矿采矿许可证批准的生产规模为300万吨/年,目前该项目《安全设施设计》方案正在积极推进报审、报批中。该矿区属于我国高品位优质磷矿富集区,磷矿综合品位均达30%以上。

公司2025年度磷矿石销售量为57.76万吨,较去年同期下降22.05%。

3. 马尾山硫铁矿的开采和销售

公司子公司宣城马尾山矿业有限公司主要经营硫铁矿、高岭土矿地下开采,同时经营伴生矿锌、铅、铜、银的开采业务。生产的硫铁矿为公司硫酸的原料,部分硫铁矿对外销售。公司拥有硫铁矿、高岭土矿年许可生产规模38万吨。

硫铁矿(含硫精砂)2025年度销量为9.72万吨,包含硫铁矿、铅精矿、锌精矿。

(二) 主要产品的上下游产业链

公司主要从事复合肥料及专用肥料研发、生产、销售,上游行业为氮、磷、钾等基础肥料工业;下游行业是农业。

1. 上游行业

按照复合肥的生产工艺不同,主要划分为化学合成、物理混合两大类。物理合成复合肥通常指以氮、磷、钾基础肥料为原料通过物理混合方式造粒工艺形成的NPK复合肥产品。化学合成复合肥则指由磷矿石、硫酸或硝酸、合成氨(提供氮元素)及钾盐(如氯化钾、硫酸钾提供钾元素)为主要原料,经中和反应后造粒形成的NPK复合肥等。从复合肥产品成本构成来看,用作原材料的基础肥料等直接材料占生产成本的比例近90%。

2. 下游行业

下游农业对复合肥的需求量增长对复合肥行业的发展至关重要。在世界各国对粮食安全高度重视和我国大力支持农业发展的大背景下,农业生产对化肥的需求仍将进一步增长,并为复合肥行业创造良好的发展环境。

公司磷矿石行业产业上游参与主体为磷矿石开采设备供应主体、磷矿石开采企业;公司的磷矿石产品下游客户主要为磷化工企业。磷矿石行业的产业链发展较为成熟,稳定性较高。

(三) 公司的经营模式

公司已建立独立完整的供产销系统,结构精简、运行高效,并形成符合行业特点及自身运行特色的经营模式。

1. 采购模式

原材料采购,年初根据公司全年生产、销售量制定年度采购计划,年度计划由生产部门根据生产量来制定,由生产部门负责人下发电子版采购计划给采购部。每个月月初或上月月末制定月度采购计划,

月度采购计划根据销售情况和市场情况来制定。当原材料进厂后，由企管部牵头，通知采样人员及库管部，采样后化验，出具纸质化验报告，化验结果出来之后由仓储部凭化验报告办理入库。

2. 生产模式

公司生产部门对复合肥生产各种工艺分别编制了工艺操作规程，并确定了关键质量控制点；按照公司年度销售计划，合理编制年度生产计划任务及月度生产任务。对固定产品，生产部门直接根据销售计划编制生产计划；公司设立了研究院，对特殊产品，由研究院根据顾客需求，设计、试验成功后，车间按合同约定进行生产。生产管理部门定期召开质量分析会，对生产工艺的优化、产品质量的过程控制等多方面进行分析探讨并持续推动改进提升。

3. 销售模式

营销中心负责统筹公司复合肥、磷酸一铵、磷酸二铵、土壤调理剂、有机肥、水溶肥、纯硫酸钾等销售推广工作，以渠道销售为主。

NPK 复合肥产品销售，以行政区划为依据、按照区域内种植结构、用肥习惯等为导向，成立东部、中部、北方三大销售公司，销售公司下设销售大区，销售模式以经销商为县级销售代理，建立完善的镇、乡、村零售销售渠道为主，同时与专业合作社、家庭农场、种田大户等消费群体点对点对接销售为辅的销售模式。

磷铵销售公司负责磷酸一铵、纯硫酸钾销售，积极对接国内复合肥生产厂家，为其提供粉状、颗粒状磷酸一铵、纯硫酸钾。同时，磷铵销售公司还结合公司产能情况，科学、高效、合理地开展磷酸一铵出口业务。

土壤调理剂、有机肥等产品以直销模式为主，与经销商、农场、种植大户直接对接，提供优质产品。

为增加品种的多样性，积极扩大销售渠道，成立贸易公司，利用公司产品优势与国内同行业厂家紧密联动、互通有无，做好原材料、产成品采购与销售工作，与国内贸易商、大型农场、政府招标等部门加强对接与联系，以扩大销售业绩。

市场监管服务处，负责处理产品销售过程与售后的风险控制，协调销售区域综合业务关系，管理广告投放、宣传工作，捕捉市场信息，掌握市场动态等。公司设立价格委员会，适时召开行情分析、市场分析等会议，规划营销策略，并起草发布有关销售政策与销售价格文件。

贵州路发公司委托有资质单位的第三方承包了磷矿石采掘施工，并按合同约定支付相应承包费用。其中开采的磷矿石，一部分供应公司作为生产磷复肥的原材料使用，另一部分则通过开阳县平台公司对外统一竞价销售。

公司需遵守《深圳证券交易所上市公司自律监管指引第 3 号——行业信息披露》中化工行业的披露要求

主要原材料的采购模式

单位：元

主要原材料	采购模式	采购额占采购总额的比例	结算方式是否发生重大变化	上半年平均价格	下半年平均价格
氯化钾	直接采购	12.59%	否	2,676.88	2,847.33
尿素	直接采购	7.26%	否	1,626.40	1,531.92
磷矿	直接采购	38.42%	否	973.49	972.52
硫铁矿	直接采购	14.87%	否	739.69	863.96

原材料价格较上一报告期发生重大变化的原因

国际硫磺市场价格大幅上涨，带动硫铁矿市场价格上涨；钾肥市场价格上涨。

能源采购价格占生产总成本 30%以上

适用 不适用

主要能源类型发生重大变化的原因

不适用

主要产品生产技术情况

主要产品	生产技术所处的阶段	核心技术人员情况	专利技术	产品研发优势
复合肥、高浓度磷复肥、新型肥料、水溶肥	工业化应用	均为公司员工	一种含有聚谷氨酸和聚磷酸盐的复合肥料及其制备方法、一种腐植酸型钙镁硫土壤调理剂及其制备方法、一种土壤改良型缓释肥及其制备方法等多项发明专利。一种适用于黄淮海冬小麦化肥生产线的掺混装置、一种茶叶专用生态肥加工设备、一种硫基氮磷钾生产用设备、一种磷酸生产用设备等多项实用新型专利技术。	公司拥有国家认定企业技术中心，全资子公司化肥科技是高新技术企业，公司拥有多项与生产产品相关的发明专利，并长期与国内众多科研院所保持密切合作，建立了测土配方施肥研究基地。
磷矿	成熟运用阶段		一种治理矿地下采空区的充填加固方法、一种矿业污泥污水的处理工艺、一种矿井水污染物的处理工艺、一种超深竖井施工用的提升架等发明专利	公司开采自有磷矿资源，磷矿石品位高，符合化肥、磷化工生产品位要求的

主要产品的产能情况

主要产品	设计产能	产能利用率	在建产能	投资建设情况
三元复合肥、磷酸一铵	225 万	67.24%	无	已建设完成，正常运行
硫酸（内部使用）	115 万	78.90%	无	已建设完成，正常运行
磷酸（内部使用）	45 万	71.63%	无	已建设完成，正常运行
磷矿石（明泥湾矿）	80 万	71.56%	无	已建设完成，正常运行
磷矿石（永温磷矿）	300 万		300 万	未完成

硫铁矿	38 万	39.81%	无	已建设完成，正常运行
-----	------	--------	---	------------

主要化工园区的产品种类情况

主要化工园区	产品种类
宁国经济技术开发区	磷肥、三元复合肥、新型肥料
安徽宣城高新技术产业开发区	磷肥、三元复合肥
亳州市谯城区十河镇化工集中区	高塔复合肥、专用肥料及水溶肥
开阳化工园区大坝片区	湿法磷酸等（正在建设中）

报告期内正在申请或者新增取得的环评批复情况

适用 不适用

- 1、安徽司尔特化肥科技有限公司年产 30 万吨磷石膏制水泥缓凝剂项目环境影响评价已取得环评批复。
- 2、安徽司尔特化肥科技有限公司宣城分公司 100 万吨/年磷石膏水洗无害化处理及一期磷石膏库房建设项目环境影响评价已取得环评批复。
- 3、贵州司尔特新能源材料科技有限公司磷氟新材料矿化一体化产业园项目环境影响评价已取得环评批复。
- 4、贵州路发实业有限公司开阳县永温乡明泥湾磷矿改（扩）建和永温磷矿（变更）项目环境影响评价修编工作正在办理中。

报告期内上市公司出现非正常停产情形

适用 不适用

相关批复、许可、资质及有效期的情况

适用 不适用

（一）生产经营许可等资质

根据《中华人民共和国工业产品生产许可证管理条例》，公司的主要产品复混肥料、硫酸等生产属生产许可证管理范围。目前，公司均已取得上述产品的生产许可证等资质，具体情况如下：

公司名称	资质名称	证书编号/许可	有效期限
安徽省司尔特肥业股份有限公司	1. 海关注册-对外贸易经营者备案登记表	04465840	长期
	2. 企业信用等级证书 AAA	17135099505931082939	2027. 04. 18
	3. 电力业务许可证	1041807-00031	2027. 10. 08
安徽司尔特化肥科技有限公司	1. 安全生产许可证	(皖 P) WH 安许证字 [2025]Y11 号	2028. 12. 16
	2. 复肥生产许可证	(皖) XK13-001-00260	2027. 12. 28
	3. 危险化学品登记证 (盐酸、硫酸、正磷酸等)	34182500044	2028. 05. 24
	4. 非药品类易制毒化学品生产备案证明 (年后办理续展)	(皖) 3S3418000007	2029. 03. 20
	5. 全国工业产品生产许可证 (危险化学品)	(皖) XK13-008-00026	2029. 11. 18
	6. 排污许可证	91341881MA8P22Y669001V	2027. 9. 19
	7. 质量管理体系认证证书	00223Q24990R6M	2027. 02. 23
	8. 环境管理体系认证证书	00223E33335R6M	2027. 02. 23
	9. 职业健康安全管理体系认证证书	CQM23S23080R1M	2027. 02. 23
	10. 环保产品认证证书 (水溶性肥料)	CQM23262002014593	2026. 12. 04
	11. 环保产品认证证书 (复合肥料)	CQM23262002014592	2026. 12. 04
	12. 高新技术企业证书	GR202334005440	2026. 11. 29
	13. 能源管理体系认证证书	00224EN0882ROM	2027. 10. 30
宣城司尔特化工科技有限公司	1. 安全生产许可证	(皖 P) WH 安许证字 [2025]G10 号	2028. 10. 10
	2. 排污许可证	91341802MAK10E3G23001V	2031. 04. 07
	3. 取水许可证	D341802S2023-0004	2028. 08. 10
	4. 安全生产标准化三级企业	皖 AQBWHIII202402001	2027. 02
	5. 非药品类易制毒化学品生产备案证明	(皖) 3S34180200008	2029. 2. 2
	6. 全国工业产品生产许可证 (危险化学品无机产品, 危险化学品氯碱)	(皖) XK13-008-00033	2028. 03. 27
	7. 危险化学品登记证	34182500040	2028. 03. 02
	8. 全国工业产品生产许可证 (复肥)	(皖) XK13-001-00300	2031. 01. 18
安徽省司尔特生态农业科技有限公司	排污许可证	91341881MA2TTFBB6W001X	2026. 12. 16
亳州司尔特生态肥业有限公司	1. 复肥生产许可证	(皖) XK13-001-00247	2026. 07. 18
	2. 危险化学品安全使用许可证	皖亳危化 (使) 字 (2023)	2026. 10. 19

公司名称	资质名称	证书编号/许可	有效期限
		000002	
	3. 危险化学品安全使用许可证	皖亳危化(使)字(2024)000001	2026. 10. 19
	4. 安全生产标准化三级企业(危险化学品)	皖 AQBWHIII202400303	2027. 07
	5. 食品经营许可证	JY33416020013378	2026. 07. 19
	6. 质量管理体系证书	33919Q10280R2M	2028. 01. 23
	7. 环境管理体系证书	33919E10155R2M	2028. 01. 23
	8. 职业健康安全管理体系证书	33919S10138R2M	2028. 01. 23
安徽省育康生态肥业有限公司	复肥生产许可证	(皖) XK13-001-00252	2027. 02. 27
宣城马尾山矿业有限公司	1. 采矿许可证	C3418022009057120025297	2034. 05. 11
	2. 安全生产许可证	(皖)FM 安许证字[2025]Y061号	2028. 06. 16
	3. 爆破作业单位许可证	3418001300017	2028. 05. 13
宣城华信健康体检门诊部有限公司	1. 医疗机构执业许可证	341802PDY60636-X	2028. 07. 04
	2. 医疗机构执业许可证	MA2N5B80X34180215P3002	2029. 03. 24
	3. 乙类大型医用设备配置许可证(1.5T MR)	乙 1204200313	长期
	4. 乙类大型医用设备配置许可证(64 排 CT)	乙 1203200263	长期
	5. 辐射安全许可证	皖环辐证[P0053]	2026. 07. 26
	6. 职业健康检查机构备案变更回执	皖职检备变更字[2022]第 16 号	长期
	7. 放射治疗许可证	宣区卫放证字(2020)第 53 号	长期
	8. 职业健康检查机构备案回执	皖职检备字[2020]第 58 号	长期
贵州路发实业有限公司	1. 高新技术企业证书	GR202552000243	有效期三年
贵州路发实业有限公司开阳县永温乡明泥湾磷矿	1. 采矿许可证	C5200002011046120111272	2031. 04
	2. 取水许可证	D520121G2025-0002	2030. 02. 23
	3. 排污许可证	91520121215723476F002R	2029. 04. 24
	4. 安全生产许可证	黔 FM 安许证字[2024]0023 号	2027. 10. 27
	5. 食品经营许可证	JY35201210380514	2031. 01. 28
	6. 食品经营许可证	JY35201210380522	2031. 01. 28

公司名称	资质名称	证书编号/许可	有效期限
贵州路发实业有限公司开阳县永温磷矿	1. 采矿许可证	C5200002020076110150232	2050. 07
	2. 排污许可证	91520121215723476F004U	2027. 03. 22

（二）肥料登记或备案

根据农业农村部办公厅发布的《农业农村部办公厅关于对部分肥料产品实施备案管理的通知》（农办农〔2020〕15号），对大量元素水溶肥料、中量元素水溶肥料、微量元素水溶肥料、农用氯化钾镁、农用硫酸钾镁不再在农业农村部登记，改为备案。复混肥料、掺混肥料不再在省级农业农村部门登记，改为备案。

公司及子公司部分肥料登记转为备案，具体情况请详见中华人民共和国农业农村部网站相关内容。尚有其他肥料登记情况如下：

序号	登记证号	产品通用名	主要技术指标	有效期至
1	皖农肥（2022）准字 7246 号	有机无机复混肥料	总养分 \geq 26%；5-7-14 有机质 \geq 20%；颗粒	2027 年 3 月
2	皖农肥（2022）准字 7247 号	有机无机复混肥料	总养分 \geq 28%；5-7-16 有机质 \geq 20%；颗粒	2027 年 3 月
3	皖农肥（2022）准字 7248 号	有机无机复混肥料	总养分 \geq 33%；18-5-10 有机质 \geq 15%；含氯（高氯）；颗粒	2027 年 3 月
4	皖农肥（2022）准字 7258 号	有机无机复混肥料	总养分 \geq 15%；6-4-5 有机质 \geq 20%；颗粒	2027 年 3 月
5	皖农肥（2022）准字 7294 号	有机无机复混肥料	总养分 \geq 25%；12-6-7 有机质 \geq 15%；颗粒	2027 年 9 月
6	皖农肥（2023）准字 7385 号	有机-无机复混肥料	总养分 \geq 35%；6-10-19 有机质 \geq 10%；颗粒	2028 年 11 月
7	皖农肥（2024）准字 7419 号	有机无机复混肥料	总养分 \geq 25%；12-6-7 有机质 \geq 10%；含氯（高氯）；颗粒	2029 年 7 月
8	皖农肥（2023）准字 7384 号	有机无机复混肥料	总养分 \geq 25%；12-6-7；有机质 \geq 10%；颗粒	2028 年 11 月
9	皖农肥（2023）准字 7339 号	有机无机复混肥料	总养分 \geq 16%；8-4-4 有机质 \geq 20%	2028 年 4 月
10	农肥（2020）准字 16043 号	土壤调理剂	CaO \geq 20.0% MgO \geq 5.0% PH:8.0-10.0 (主要原料：白云石)	2030 年 4 月
11	农肥（2021）准字 17908 号	土壤调理剂	CaO \geq 20.0% MgO \geq 5.0% PH:8.0-10.0 (主要原料：白云石)	2026 年 11 月
12	皖农肥（2021）准字 7216 号	有机肥料	总养分 \geq 4.0% 有机质 \geq 30%	2026 年 10 月
13	皖农肥（2024）准字 7418 号	有机无机复混肥料	N+P2O5+K2O \geq 26%；（5-7-14），有机质 \geq 13%	2029 年 7 月
14	皖农肥（2024）准字 7437 号	有机肥料	N+P2O5+K2O \geq 4.0%；有机质 \geq 30%	2029 年 12 月

序号	登记证号	产品通用名	主要技术指标	有效期至
				月
15	皖农肥(2024)准字7438号	有机肥料	N+P2O5+K2O≥4.0%; 有机质≥30%	2029年12月
16	微生物肥(2024)准字(13424)号	生物有机肥	有效活菌数≥2.0亿/克; 有机质≥50%;	2029年3月
17	微生物肥(2024)准字(13423)号	生物有机肥	有效活菌数≥0.2亿/克; 有机质≥40%;	2029年3月
18	微生物肥(2024)准字(13422)号	生物有机肥	有效活菌数≥2.0亿/克; 有机质≥50%;	2029年3月
19	微生物肥(2024)准字(13421)号	生物有机肥	有效活菌数≥0.2亿/克; 有机质≥40%;	2029年3月
20	微生物肥(2024)准字(13425)号	复合微生物肥料	有效活菌数≥0.3亿/克; N+P2O5+K2O=25.0% 有机质≥20.0%	2029年3月

从事石油加工、石油贸易行业

是 否

从事化肥行业

是 否

1、公司复合肥的主要产品种类、竞争优势、营销方式请见本报告中“报告期公司主要业务、核心竞争力分析”的相关内容。

2、化肥销售淡季时，对化肥装置轮流短停检修，进行设备的维护，技术改造，新产品试产，员工培训；随着经销商因化肥价格波动及用肥季节提前或推迟等影响，随时调整其淡储旺销策略。

3、2025年公司海外出口为1.74亿元，海外进出口量的变化不会对公司的生产经营产生重大影响。

4、税收政策无较大变化，影响较小。

从事农药行业

是 否

从事氯碱、纯碱行业

是 否

二、报告期内公司所处行业情况

公司需遵守《深圳证券交易所上市公司自律监管指引第3号——行业信息披露》中固体矿产资源的披露要求如下

公司需遵守《深圳证券交易所上市公司自律监管指引第3号——行业信息披露》中化工行业的披露要求

公司核心业务为磷复肥生产、销售和磷矿的开采、销售业务。

（一）化肥行业发展情况

1. 公司所处的行业

公司所处的行业为化肥行业中的磷肥行业和复合肥行业，合称磷复肥行业。根据国家发改委修订发

布《产业结构调整指导目录（2019 年本）》，第一类第十一项第 5 条，鼓励“优质钾肥及各种专用肥、水溶肥、液体肥、中微量元素肥、硝基肥、缓控释肥的生产，磷石膏综合利用技术开发与应用”，公司所处行业属于国家鼓励投资发展的范畴，是国家重点支持行业，是保证粮食安全和提高农民收入的重要行业。

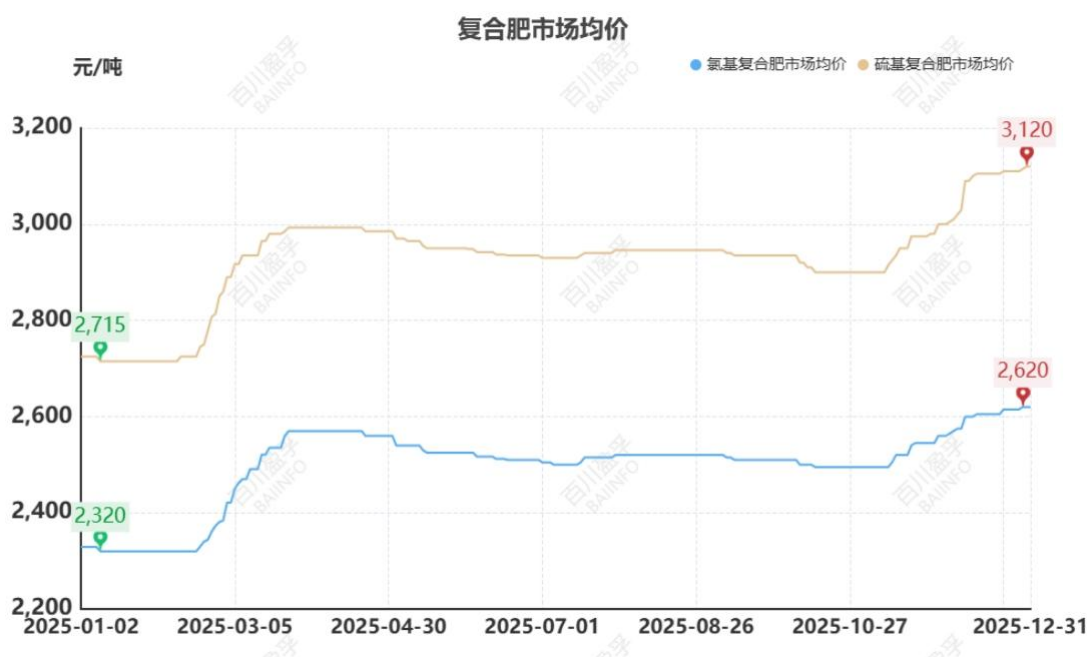
2. 行业发展阶段和周期性特点

当前磷复肥行业在政策引导、资源约束与市场需求的三重作用下，正处于从规模扩张向质量效益转型的关键阶段，行业发展呈现集中度提升、产品结构优化、应用领域拓展的特征，同时受原材料价格、自然天气等外部因素影响经营存在阶段性波动。

新能源汽车与储能产业发展，带动磷酸铁锂、磷酸铁、湿法磷酸等新能源用磷化工产品需求增加，根据百川盈孚数据，2025 年实际投产的湿法磷酸新增产能 150 万吨；随着新能源汽车产业扩张，磷酸铁锂电池市场需求不断增加，磷化工行业应用领域从传统农业向新能源领域延伸，进一步丰富产品结构。

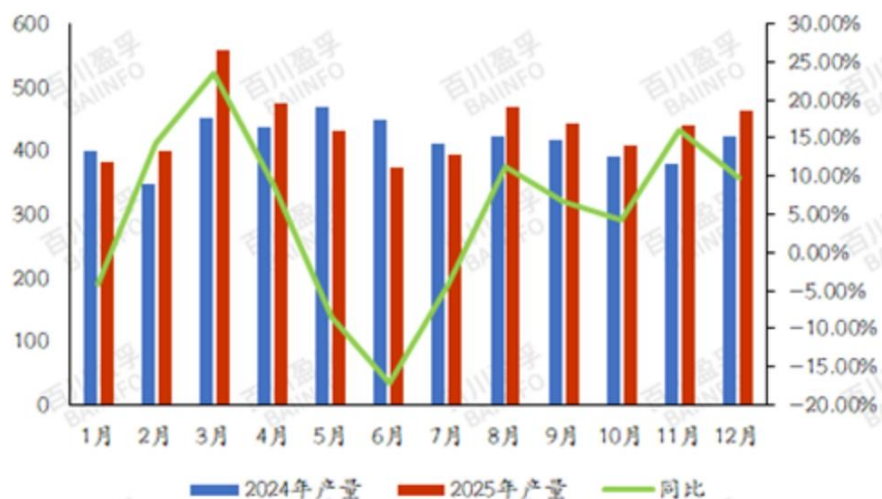
（1）2025 年度肥料行业的销量和价格情况

根据百川盈孚数据，2025 年，国内复合肥市场价格依旧在氮磷钾原料成本主导下阶段性波动，呈现暂稳盘整-小幅走高-弱稳震荡-大幅上涨的走势，较年初挺涨明显。主要价格走势参照下表：

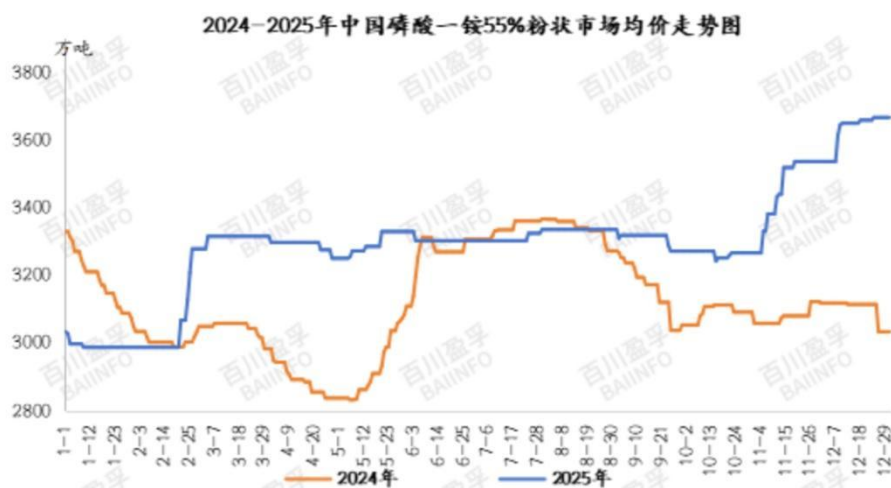


根据百川盈孚数据，2025 年复合肥市场总产量约为 5,239.45 万吨，较去年同期增长 4.78%。具体如下图：

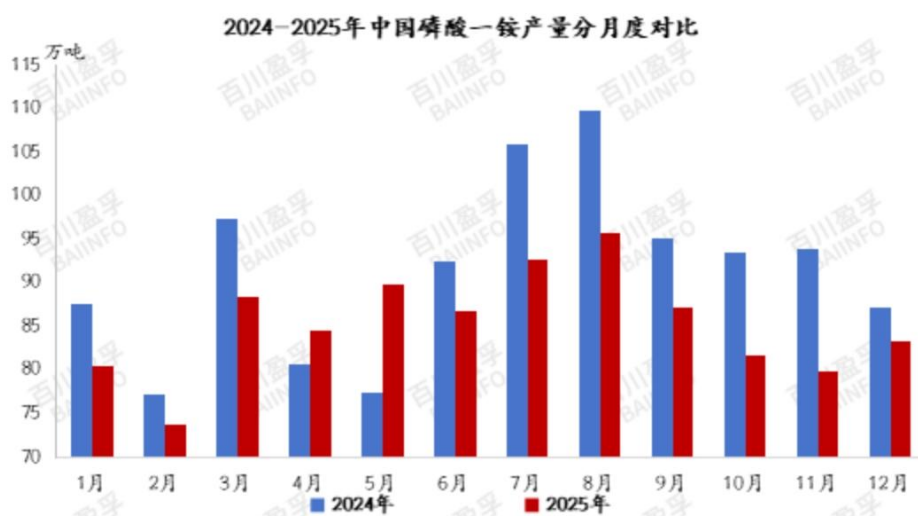
图：2024-2025 年中国复合肥产量对比图（单位：万吨）



根据百川盈孚数据，从价格趋势来看，2025年磷酸一铵价格先持稳运行，2月下旬-3月下旬价格快速上行，大涨后震荡盘稳，11-12月，磷复肥价格较前期上调。具体如下图：



根据百川盈孚数据，因原材料价格高，磷酸一铵成本倒挂等原因，2025年磷酸一铵装置总产量约1,024万吨，同比减少6.73%，具体如下图：



3. 政策的影响

国家出台各项政策从保供稳价、绿色转型、出口、环保治理等方面引导磷复肥行业发展，既保障农业用肥需求，也推动行业绿色可持续发展。

化肥保供稳价、绿色转型：2025 年 2 月国家发改委印发春耕化肥保供稳价通知，从生产、能源、运输、产销对接等方面保障农业用肥供应；农业农村部化肥减量化行动方案明确 2025 年目标，要求农用化肥施用量稳中有降、三大粮食作物化肥利用率达 43%等，加速了产品结构优化。

磷肥出口政策：2025 年 12 月中央经济工作会议将扩大内需列为 2026 年首要任务，相关专题会议引导磷资源内循环，优先保障国内供应、稳定市场价格，拉动内部经济发展。

磷石膏环保治理：生态环境部发布磷石膏利用和无害化贮存污染控制技术规范，为相关环节防控污染提供技术依据；固体废物综合治理行动计划要求 2027 年完成云贵鄂川皖渝等主产区存量磷石膏库整治等，推动磷复肥行业实现绿色可持续发展。

4. 行业未来发展趋势和公司的应对措施

2026 年初国际能源危机发酵，油气价格震荡上行，带动硫磺等磷肥核心原料价格上涨，国内化肥生产成本上升。国家密集出台保供稳价政策，保障春耕用肥需求与粮食安全。

行业集中度将进一步提升，产品结构持续优化，绿色可持续成为核心发展方向；受磷肥出口政策影响，国内市场竞争加剧，行业竞争格局转向资源、技术及产业链的综合实力比拼；行业发展优先保障国内农业用肥需要。

公司应对措施：

资源端：依托贵州开阳磷矿资源，优化开采技术降低贫化率、提高回采率，降低原料价格波动风险；加快明泥湾矿深部开拓项目、永温矿的报批与建设，提升自有磷矿供应量。

产业端：扎实推进新能源项目建设，培育新的业绩增量，丰富产业布局。

市场端：在磷复肥领域发挥多品牌、多品类优势，深耕市场，加强客户与经销商资源开发，提升经销商忠诚度，稳固市场份额。

政策端：紧密关注国家出口、保供相关政策动态，做好政策适配。

5. 公司行业地位

公司拥有安徽宁国、宣州、亳州化肥生产基地与宣州马尾山硫铁矿山、贵州开阳磷矿山，现已建立新产品研发、生产、应用与服务一整套较为完善的磷复肥产业链，并与高品位磷矿、硫铁矿开采、深度开发利用相配套，综合实力居中国化肥行业、中国磷复肥行业前列。

（二）磷矿行业发展情况

1. 磷矿石的用途、行业发展阶段、周期性特点

磷矿石为战略资源，依托其资源属性，具备竞争力的企业纷纷通过矿山扩产、外购矿山等方式进行资源储备，行业内企业也持续拓展磷矿石产业链条。从用途来看，磷复肥是磷矿石最主要的下游需求领域，磷肥在磷矿石下游需求中仍占据主导地位；同时伴随新能源产业发展，工业级磷酸等领域对磷矿石的需求形成有效支撑，成为新的需求增长点。

当前磷矿石行业供需格局整体偏紧。一方面，我国可开采磷矿品位持续下降，不仅导致同等产量下有效磷元素减少，还推高矿石开采与加工成本，且部分磷矿石产量被产业链一体化企业内部消化，进一步限制市场实际供应量；另一方面，磷矿石新增产能投放周期较长，而传统磷肥刚需稳固，加上磷酸铁锂为代表的新能源下游新领域需求持续增长，为行业带来自下而上的发展支撑，推动我国磷矿整体产量呈增长趋势。

2025 年磷矿石行业量价及区域分布呈现鲜明特征，据百川盈孚数据显示：价格方面，全年磷矿石价格保持相对稳定，且呈现明显品位分化格局，高品位矿石价格保持稳固，低品位矿石价格稳中下行；产量方面，全国磷矿石总产量达 12,985.52 万吨，同比增幅 11.17%，延续增长趋势，产量增长主要源于主产区新增约 1,000 万吨产能陆续释放（以中低品位产能为主），以及下游新能源领域需求稳步提升形成的市场支撑；区域分布方面，磷矿石生产集聚特征显著，2025 年湖北省、云南省、贵州省、四川省四省合计贡献全国 99% 的产量。

2. 政策影响

国内出台多项磷化工相关政策，从产业链规划、节能降碳、资源管控等方面引导行业转型升级，严控低效新增产能、推动行业集中度提升，公司发展战略与政策导向相符。

2024 年 1 月，工信部等八部门发布《推进磷资源高效高值利用实施方案》，明确将加强磷化工全产业链统筹规划，引导产业转型升级、提升磷资源利用水平；提出 2026 年培育 3 家左右具有全球竞争力的一流磷化工企业、建设 3 个左右特色先进制造业集群的目标，同时严控磷矿新增产能，要求新建矿山配套深加工项目。公司“矿化一体化”的战略规划及项目建设，均与该政策导向高度契合。

2024 年 5 月，国务院印发《2024—2025 年节能降碳行动方案》，严控磷铵、黄磷等行业新增产能，并要求合成氨行业能效标杆水平以上产能占比超 30%，政策推动下行业产业升级进程将进一步加速，公司作为国内磷化工企业，有望在此过程中充分受益。

3. 未来发展方向

贵州省作为磷矿核心产区，明确了磷资源开发利用的核心发展路径：以建设全国重要的资源精深加工基地、新能源动力电池及材料研发生产基地为抓手，落实磷矿资源“富矿精开”要求，在精确探矿、精准配矿、精细开矿、精深用矿四大方向发力，加快推动磷矿资源精深加工产业向高端化延伸、实现协同发展，将磷矿资源优势切实转化为经济优势与发展优势，进一步提升磷资源的高效利用水平及综合价

值。

三、核心竞争力分析

（一）优质磷矿资源和绿色矿山优势

公司拥有储量大、品位高的磷矿石资源，磷矿石作为矿产资源，具有不可再生、不可替代的特性。公司磷矿石部分自给，在供应持续偏紧的行业背景下，公司资源自给能力可有效抵御原料价格波动。

公司矿业公司始终将“绿色矿山”建设作为核心战略，将生态保护与矿产开发有机结合，实现经济效益与生态效益的双赢。明泥湾磷矿获得贵州省自然资源厅授予的“贵州省省级绿色矿山”荣誉称号，宣城马尾山矿业有限公司马尾山硫铁矿也获得安徽省自然资源厅授予的“省级绿色矿山”荣誉称号。

（二）技术开发与创新优势

公司具备完善的研发资质与平台体系，拥有国家及省级认定的企业技术中心，全资子公司化肥科技和贵州路发为高新技术企业，贵州路发又获评“贵州省创新型中小企业”“贵州省专精特新中小企业”；公司搭建有司尔特测土配方施肥研究基地、安徽省博士后科研工作站、安徽省化肥减施增效技术工程研究中心等研究平台，并承担安徽省肥料及土壤调理剂标准制定工作。

公司坚持自主创新，累计获授权有效发明及实用新型专利多项，技术成果覆盖产品生产、设备效能，可精准匹配终端用户需求；同时依托土壤肥力分析、作物生长需求规律研究，为定制化农业生产提供专业精准施肥建议，实现技术研发与实际应用结合。

在产品研发端，公司近年成功推出生物有机肥、均控网控失肥、美优能水溶肥、土壤调理剂、微生物菌剂等系列产品，有效提升肥料利用率，既助力农户增产增收，也推动农业可持续发展。此外，报告期内公司在湿法磷酸净化等领域进行技术储备。

（三）品牌、市场渠道和服务优势

根据安徽省人民政府办公厅发布的《安徽省人民政府关于授予奇瑞汽车股份有限公司等企业“安徽省政府质量奖”的通报》（皖政秘〔2016〕224号），公司被授予第三届“安徽省政府质量奖”。“司尔特”牌复合肥系列产品也曾先后荣获“安徽省高新技术产品”“2010年度苏浙皖赣沪名牌产品50佳”等称号。

公司已逐步构成一套成熟完善的销售体系和稳定的销售网络，建立起一支稳定的经销商队伍，销售市场以华东地区为根基，现已覆盖到全国大部分省份。

公司以客户需求为中心，依托技术创新和数据驱动，将传统的农化产品制造与测土配方、精准施肥、农技指导等专业化服务融合，打造覆盖土壤检测、方案定制、产品供应、技术跟踪的“一站式”农业服务体系。公司建立了“中国农业大学-司尔特测土配方施肥研究基地”，建设各地“气候、土壤”等五

大数据库，实施测土配方施肥工程，实行订制化、保姆式服务，为农作物量身定制优质、高效的测土配方肥。与此同时，公司推出农业资讯视听栏目和“二维码上学种田”等平台，提供每天三分钟科学种田语音资讯，30 部农作物高产科学种田宣传片，以各地农民种植结构数据库、各地土壤数据库等五大数据库为基础的“季前早知道”云平台，提供多县市土壤样本分析，7×24 小时注册会员互动系统，运用大数据指导农户科学施肥。

（四）区位和人才优势

公司所在地毗邻铜陵、巢湖、安庆、马鞍山、宣城等地，地处国内硫铁矿及伴生矿主产区，该区域硫铁矿储量大、品位高、易开采，能够充分保障公司就近采购硫铁矿制酸所需原材料。化肥产业属大进大出以及消费季节性较为明显的行业，产品、原材料运输量大，发运相对集中，故对运输能力要求高，公司地处华东、华中结合部，安徽、山东、江西、江苏、河南等农业大省的交界处，系化肥主销区，水陆运输体系发达，区位优势明显。

公司充分发挥国家企业技术中心、“博士后科研工作站”等创新平台载体的作用，目前已拥有成熟且系统的人员团队配置。公司建立了校企合作长效机制，有效整合双方优势资源，为共同培养人才创造了良好条件。公司高度重视人力资源管理及员工持续培训学习，通过运用人力资源管理系统和培训管理体系发现和培养人才，凝聚了一支优秀而稳定的管理和业务骨干团队。

四、主营业务分析

1、概述

2025 年，董事会秉持“安全、生态、可持续发展”的经营理念，围绕“增量、增效”核心目标，统筹推进化肥、矿业、新能源“三驾马车”协同发展。在磷复肥业务面对硫磺、硫铁矿、硫酸、钾肥等原材料价格上涨的外部压力，明泥湾磷矿石可采储资源余量不足和新项目尚未达产的情况下，董事会积极引导管理层调整经营策略，深化内控管理，推进项目发展，加强科技创新，在复杂环境中保障了公司经营稳定，在报告期内按时完成第六届董事会换届，选举产生第七届董事会。

（一）经营业绩

2025 年，公司实现营业总收入 46.62 亿元，同比增长 8.87%，其中肥料板块营业收入为 41.42 亿元，磷矿板块收入为 4.28 亿元，硫铁矿板块收入为 0.92 亿元；受原材料价格上涨、明泥湾磷矿可采储资源余量降低等因素影响，本年度归属于上市公司股东的净利润 1.65 亿元，同比下降 47.06%。截至年末，公司总资产 66.36 亿元，归属于上市公司股东的所有者权益 52.28 亿元，整体资产结构稳健。公司弘扬“匠心精神”，坚持精细化预算管理与针对性经营策略相结合，推进技术改造与创新实践，落实降本增

效、严控运营成本；层层压实安全、环保、质量风险防控主体责任，常态化排查风险隐患；稳步推进贵州新能源、明泥湾磷矿深部资源获取、永温磷矿安设方案等重点工作。

其中，本报告期主要工作开展情况如下：

1. 生产经营稳步发展：应对原材料价格波动，优化生产调度，生产、安全、环保平稳运行。肥料板块营业收入为 41.42 亿元，占营收比重 88.83%；矿资源类业务收入 5.15 亿元，占营收比重 11.05%，板块协同效应持续显现。

2. 机构改革持续推进：2022 年以来，公司以优化治理结构、厘清权责边界、提升协同效率为核心，系统性推进内部机构改革。2025 年度公司针对宣城业务板块长期存在的组织机构重叠等历史遗留问题，完成全资子公司组织架构调整与资产划转工作；同时优化总部与子公司管控模式，精简冗余流程，部门间协同效率提升。

3. 管理机制精益求精：公司健全内控与风险管理机制，强化生产、采购等全流程制度建设与执行监督；深化产供销一体化运营，优化资源配置与成本预算管理；完善绩效考核，推动管理从“粗放式”向“精准化”转型。

4. 综合保障、物流管理全面加强：围绕保供、稳销、降本、增效目标，全面加强综合保障与物流管理；优化上游原材料采购与供应链布局，稳定核心原料供应渠道，保障生产连续均衡，为生产经营提供坚实支撑。

5. 数智转型提质加速：公司坚持数字赋能、智能升级发展方向，持续推进信息化建设与自动化、智能化改造，打通业务数据壁垒，提升生产运营与经营管理的数字化、智能化水平。

6. 治理机制持续完善：依规修订《公司章程》，新制定、修订 19 项内部制度，废止不合规规则；落实内控审计整改，强化内审监督，筑牢风控防线。

7. 重点项目扎实推进：磷氟新材料矿化一体化产业园完成前期手续、土地平整、边坡工程主体部分及部分设备招标工作；贵州路发公司永温磷矿《安全设施设计》文本已修改完善，并于 2025 年 11 月初提交国家矿山安全监察局审核，现正加快推进《安全设施设计》审查、审批工作；贵州路发明泥湾磷矿深部资源相关资料已提交贵州省自然资源厅，相关手续正在办理中，公司正加快推进深部资源《安全设施设计》等相关程序上报及审查、审批工作；宣城磷石膏制水泥缓凝剂项目稳步投产，宣城磷石膏水洗无害化处理项目正在有序推进，磷石膏消减力度不断加大，生态整治成果得到巩固。

8. 科技、创新工作持续加强：公司持续深耕科技业务创新，全面升级均控网系列等精细化高端产品，并推出园艺肥新品业务，多渠道增加品牌影响力；承担国家、省级重点研发项目，参与制定国家/行业标准；子公司贵州路发获得“高新技术企业”称号，同时通过贵州省工信厅评审，获评“贵州省创新型中小企业”“贵州省专精特新中小企业”。

2、收入与成本

(1) 营业收入构成

单位：元

	2025 年		2024 年		同比增减
	金额	占营业收入比重	金额	占营业收入比重	
营业收入合计	4,662,479,226.34	100%	4,282,555,693.35	100%	8.87%
分行业					
化学肥料	4,121,522,471.32	88.40%	3,724,522,044.85	86.97%	10.66%
采矿业	515,379,040.29	11.05%	525,174,071.93	12.26%	-1.87%
大健康	14,906,320.12	0.32%	18,318,602.59	0.43%	-18.63%
其他	10,671,394.61	0.23%	14,540,973.98	0.34%	-26.61%
分产品					
三元复合肥	2,120,140,281.09	45.47%	2,096,435,190.30	48.95%	1.13%
磷酸一铵	1,730,564,779.04	37.12%	1,379,788,350.42	32.22%	25.42%
其他副产品	270,817,411.19	5.81%	248,298,504.13	5.80%	9.07%
矿产品	515,379,040.29	11.05%	525,174,071.93	12.26%	-1.87%
医疗服务	14,906,320.12	0.32%	18,318,602.59	0.43%	-18.63%
其他	10,671,394.61	0.23%	14,540,973.98	0.34%	-26.61%
分地区					
国内市场	4,488,391,380.47	96.27%	4,004,151,471.58	93.50%	12.09%
国外市场	174,087,845.87	3.73%	278,404,221.77	6.50%	-37.47%
分销售模式					
经销模式	4,662,479,226.34	100.00%	4,282,555,693.35	100.00%	8.87%

(2) 占公司营业收入或营业利润 10%以上的行业、产品、地区、销售模式的情况

☑适用 ☐不适用

公司需遵守《深圳证券交易所上市公司自律监管指引第 3 号——行业信息披露》中固体矿产资源业的披露要求

单位：元

	营业收入	营业成本	毛利率	营业收入比上年同期增减	营业成本比上年同期增减	毛利率比上年同期增减
分行业						
矿产品	515,379,040.29	231,239,043.54	55.13%	-1.87%	1.22%	-1.37%
分产品						
磷矿石	425,121,774.97	177,473,630.84	58.25%	-9.09%	-12.95%	1.85%
分地区						
国内	515,379,040.29	231,239,043.54	55.13%	-1.87%	1.22%	-1.37%
分销售模式						
经销模式	515,379,040.29	231,239,043.54	55.13%	-1.87%	1.22%	-1.37%

	29	54			
--	----	----	--	--	--

公司主营业务数据统计口径在报告期发生调整的情况下，公司最近 1 年按报告期末口径调整后的主营业务数据

适用 不适用

公司需遵守《深圳证券交易所上市公司自律监管指引第 3 号——行业信息披露》中化工行业的披露要求

单位：元

	营业收入	营业成本	毛利率	营业收入比上年同期增减	营业成本比上年同期增减	毛利率比上年同期增减
分行业						
化学肥料	4,121,522,471.32	3,796,219,440.53	7.89%	10.66%	18.34%	-5.98%
分产品						
三元复合肥	2,120,140,281.09	1,935,319,580.99	8.72%	1.13%	6.09%	-4.27%
磷酸一铵	1,730,564,779.04	1,630,051,614.10	5.81%	25.42%	28.64%	-2.36%
矿产品	515,379,040.29	231,239,043.54	55.13%	-1.87%	1.22%	-1.37%
分地区						
国内市场	4,488,391,380.47	3,867,735,649.90	13.83%	12.09%	21.38%	-6.59%
国外市场	174,087,845.87	173,139,414.87	0.54%	-37.47%	-36.85%	-0.98%
分销售模式						
经销模式	4,662,479,226.34	4,040,875,064.77	13.33%	8.87%	16.77%	-5.86%

公司主营业务数据统计口径在报告期发生调整的情况下，公司最近 1 年按报告期末口径调整后的主营业务数据

适用 不适用

单位：元

产品名称	产量	销量	收入实现情况	报告期内的售价走势	变动原因
三元复合肥	880,029.75	914,995.00	2,120,140,281.09		
磷酸一铵	632,864.37	514,259.75	1,730,564,779.04		
矿产品	723,725.51	674,851.20	515,379,040.29		

境外业务产生的营业收入或净利润占公司最近一个会计年度经审计营业收入或净利润 10%以上

是 否

(3) 公司实物销售收入是否大于劳务收入

是 否

行业分类	项目	单位	2025 年	2024 年	同比增减
化学肥料制造业	销售量	万吨	144.67	136.93	5.65%
	生产量	万吨	153.53	144.54	6.22%
	库存量	万吨	13.00	14.57	-10.78%

相关数据同比发生变动 30%以上的原因说明

适用 不适用

公司需遵守《深圳证券交易所上市公司自律监管指引第 3 号——行业信息披露》中固体矿产资源的披露要求

行业分类	项目	单位	2025 年	2024 年	同比增减
非金属采矿业	销售量	万吨	67.49	84.40	-20.04%
	生产量	万吨	72.37	88.11	-17.86%
	库存量	万吨	3.18	2.17	46.54%

(4) 公司已签订的重大销售合同、重大采购合同截至本报告期的履行情况

适用 不适用

(5) 营业成本构成

行业分类

单位：元

行业分类	项目	2025 年		2024 年		同比增减
		金额	占营业成本比重	金额	占营业成本比重	
化学肥料	营业成本	3,796,219,440.53	93.95%	3,207,912,247.21	92.70%	1.25%
矿产品	营业成本	231,239,043.54	5.72%	228,450,597.46	6.60%	-0.88%

(6) 报告期内合并范围是否发生变动

是 否

1) 公司本年新设成立全资子公司安徽司尔特园艺有限公司（以下简称“司尔特园艺”），司尔特园艺注册资本 500.00 万元；成立时间 2025 年 9 月 28 日；登记机关：合肥市蜀山区市场监督管理局；统一社会信用代码：91340104MAEXDWKD4G；注册地址：安徽省合肥市蜀山区三里庵街道长江西路 189 号之心城 1 号楼办 1307 室；经营范围：一般项目：园艺产品种植；树木种植经营；花卉种植；农业园艺服务；工艺美术品及收藏品零售（象牙及其制品除外）；肥料销售；化肥销售；复合微生物肥料研发；生物有机肥料研发；机械设备销售；金属工具销售；五金产品零售；农业机械销售；园艺产品销售；专用化学产品销售（不含危险化学品）；卫生用杀虫剂销售；汽车装饰用品销售；日用百货销售；农、林、牧、副、渔业专业机械的销售；礼品花卉销售；农作物种子经营（仅限不再分装的包装种子）；日用品销售；针纺织品销售；服装服饰批发；服装服饰零售（除许可业务外，可自主依法经营法律法规非禁止或限制的项目）许可项目：林木种子生产经营；农作物种子经营；农药零售；农药批发（依法须经批准的项目，经相关部门批准后方可开展经营活动，具体经营项目以相关部门批准文件或许可证件为准）。

2) 公司本年新设成立全资孙公司宣城司尔特化工科技有限公司（以下简称“化工科技”），化工科技注册资本 3,000.00 万元；成立时间 2025 年 11 月 17 日；登记机关：宣城市宣州区市场监督管理局；统一社会信用代码：91341802MAK10E3G23；注册地址：安徽省宣城市宣州区高新区叠翠路与惠泉路交叉口西北角；经营范围：一般项目：化工产品生产（不含许可类化工产品）；化工产品销售（不含许可类化工产品）；新兴能源技术研发；新材料技术推广服

务；新材料技术研发；肥料销售；生物有机肥料研发；化肥销售；石灰和石膏制造；石灰和石膏销售；电子专用材料制造；电子专用材料销售；电子专用材料研发；非金属矿及制品销售；非金属矿物制品制造；固体废物治理（除许可业务外，可自主依法经营法律法规非禁止或限制的项目）许可项目：肥料生产；危险化学品生产（依法须经批准的项目，经相关部门批准后方可开展经营活动，具体经营项目以相关部门批准文件或许可证件为准）。

(7) 公司报告期内业务、产品或服务发生重大变化或调整有关情况

适用 不适用

(8) 主要销售客户和主要供应商情况

公司主要销售客户情况

前五名客户合计销售金额（元）	758,293,645.47
前五名客户合计销售金额占年度销售总额比例	16.27%
前五名客户销售额中关联方销售额占年度销售总额比例	0.00%

公司前 5 大客户资料

序号	客户名称	销售额（元）	占年度销售总额比例
1	贵州瑞合商贸有限责任公司	233,917,012.14	5.02%
2	黑龙江倍丰农业生产资料集团有限公司	145,245,515.60	3.12%
3	艾森资源（香港）有限公司	136,518,586.50	2.93%
4	开阳长兴产业投资有限责任公司	124,501,290.40	2.67%
5	江苏农垦农业服务有限公司	118,111,240.83	2.53%
合计	--	758,293,645.47	16.27%

主要客户其他情况说明

适用 不适用

公司主要供应商情况

前五名供应商合计采购金额（元）	1,238,494,670.47
前五名供应商合计采购金额占年度采购总额比例	34.36%
前五名供应商采购额中关联方采购额占年度采购总额比例	0.00%

公司前 5 名供应商资料

序号	供应商名称	采购额（元）	占年度采购总额比例
1	贵州开磷有限责任公司	451,048,498.73	12.51%
2	宜昌祥誉贸易有限责任公司	254,595,437.55	7.06%
3	青海盐湖工业股份有限公司	198,158,849.55	5.50%
4	贵州芭田新能源材料有限公司	185,957,725.26	5.16%
5	铜陵化工集团新桥矿业有限公司	148,734,159.38	4.13%
合计	--	1,238,494,670.47	34.36%

主要供应商其他情况说明

适用 不适用

报告期内公司贸易业务收入占营业收入比例超过 10%

适用 不适用

3、费用

单位：元

	2025 年	2024 年	同比增减	重大变动说明
销售费用	71,166,253.67	64,057,083.48	11.10%	
管理费用	161,796,292.26	193,811,771.63	-16.52%	
财务费用	-19,759,075.92	-23,338,105.80	15.34%	
研发费用	111,036,876.49	115,082,630.20	-3.52%	

4、研发投入

适用 不适用

主要研发项目名称	项目目的	项目进展	拟达到的目标	预计对公司未来发展的影响
含海藻酸水溶肥料的研究开发	开发新产品	已结题	开发新型专用系列产品	进一步丰富公司产品线，同时通过工艺改进等措施，节能降耗
有机水溶肥料的研究开发	开发新产品	已结题	开发新型专用系列产品	
含腐植酸磷酸一铵肥料的研究与开发	开发新产品	已结题	开发新型专用系列产品	
含壳聚糖复合肥料的研究开发	开发新产品	已结题	开发新型专用系列产品	
利用豆粕和菌菇渣发酵有机肥的技术研究和产品开发	开发新产品	已结题	开发新型专用系列产品	
大棚草莓专用水溶肥的研发与应用	开发新产品	已结题	开发新型专用系列产品	
叶菜专用硫基复合肥的研究开发	开发新产品	已结题	开发新型专用系列产品	
适用于南方香橼的有机无机复混肥料研发与应用	开发新产品	已结题	开发新型专用系列产品	
坡耕地茶叶种植专用有机无机复混肥料的研究开发	开发新产品	已结题	开发新型专用系列产品	
花卉专用微生物肥料的研究开发	开发新产品	已结题	开发新型专用系列产品	
茄果专用水溶性硫基复合肥的研究开发	开发新产品	已结题	开发新型专用系列产品	
液体水溶肥料的研究开发	开发新产品	已结题	开发新型专用系列产品	
氨基丁酸增效肥料的研究开发	开发新产品	已结题	开发新型专用系列产品	
肥料造粒工艺技术开发及应用	改进生产工艺	已结题	节能降耗、提升产品质量	
生物功能强化培育健康土壤的技术与产品研发	开发新产品	继续开展田间试验，完善产品性能	开发土壤改良产品	
油料作物专用测土配方肥的研究开发	开发新产品	田间试验及配方调整阶段	开发新型专用系列产品	

新型控释肥包膜关键技术研究	改进包膜技术	田间试验及配方调整阶段	提升产品控释效果	
小麦专用稳定性肥料的研究开发	开发新产品	田间试验及配方调整阶段	开发新型专用系列产品	
玉米专用控失肥的技术研究与产品开发	开发新产品	田间试验及配方调整阶段	开发新型专用系列产品	
颗粒有机土壤调理剂的技术研究与产品开发	开发新产品	田间试验及配方调整阶段	开发新型专用系列产品	
含聚谷氨酸磷酸一铵的技术研究与产品开发	开发新产品	田间试验及配方调整阶段	开发新型专用系列产品	
皖南黄红壤耕地改良与修复关键技术研究及产品创制	开发新产品	继续开展田间试验,完善产品性能	开发土壤修复产品及技术研究	
盐碱地水稻专用复合肥料的研究开发	开发新产品	田间试验及配方调整阶段	开发新型专用系列产品	
大田作物专用掺混肥料的研究开发	开发新产品	田间试验及配方调整阶段	开发新型专用系列产品	
小麦专用控失肥的技术研究与产品开发	开发新产品	田间试验及配方调整阶段	开发新型专用系列产品	
增效磷酸二铵的技术研究与产品开发	开发新产品	田间试验及配方调整阶段	开发新型专用系列产品	
中量元素水溶肥料的研究开发	开发新产品	田间试验及配方调整阶段	开发新型专用系列产品	
微量元素水溶肥料的研究开发	开发新产品	田间试验及配方调整阶段	开发新型专用系列产品	
苹果专用硫基复合肥的研究开发	开发新产品	田间试验及配方调整阶段	开发新型专用系列产品	
黄腐酸增效配方肥料的研究开发	开发新产品	田间试验及配方调整阶段	开发新型专用系列产品	
水稻专用含硅复合肥料的研究开发	开发新产品	中试阶段	开发新型专用系列产品	
高镁含量复合肥料的研究开发	开发新产品	中试阶段	开发新型专用系列产品	
中华猕猴桃规模化种植专用复合肥料的研究开发	开发新产品	中试阶段	开发新型专用系列产品	
山地柑橘测土配方肥的研究开发	开发新产品	中试阶段	开发新型专用系列产品	
丘陵富硒茶叶专用生态肥的产品开发	开发新产品	中试阶段	开发新型专用系列产品	
油菜专用测土配方肥料的研究开发	开发新产品	中试阶段	开发新型专用系列产品	
麦棉体系专用测土配方肥料研究	开发新产品	中试阶段	开发新型专用系列产品	
缓释基肥的研究开发	开发新产品	中试阶段	开发新型专用系列产品	
深部高应力巷道岩爆倾向性动态检测与超前主动释压防控技术研发	有效精准预判岩爆风险、提前释放岩体应力,从源头降低岩爆事故发生率,保障一线作业安全。	完成 30%	申请相关知识产权 2-3 件,形成 1 份现场应用验证报告,明确技术应用效果。	降低岩爆事故发生率,提升开采效率。
矿井复杂顶板应力实时监测与定向精准卸压一体化技术研究	解决公司复杂顶板安全治理难题的迫切需求,从源头降低安全事故发生率。	完成 40%	申请相关知识产权 2-3 件,形成 1 套复杂顶板应力多维度实时监测与风险预警系	提升公司深部开采技术水平,增强行业竞争力。

			统。	
磷石膏无害化充填技术工业应用试验研究	实现“一废（磷石膏）治两害（地下采空区、磷石膏地表堆放）”的环境友好型企业协同发展	完成 85%	合作申请专利 2 项、合作录用/发表学术论文 2 篇	解决永温磷矿充填骨料来源问题及司尔特磷化工厂磷石膏处置难题
矿井水处理除磷自动化加药系统工艺技术研究	提升矿井水处理水平，降低处理成本，保护生态环境。	完成 90%	申报知识产权 1 项，形成一套完整的矿井水处理除磷自动化加药系统工艺技术。	降低处理成本，保护生态环境
明泥湾磷矿采空区残矿资源回收及低成本充填治理方案研究	消除采空区对地面环境的潜在威胁，保护生态环境，降低充填治理成本，提高整体经济效益。	完成 30%	申报知识产权 1 项，形成一套可复制、可推广的低成本充填治理技术方案，为矿业领域的可持续发展提供技术支持。	有效解决明泥湾磷矿采空区存在的问题
缓倾斜磷矿薄矿脉机械化采矿方法研究	提高采矿效率，优化采矿工艺，节约开采成本	完成 60%	申报知识产权 5 项，将采矿方法运用于实际采矿作业过程中，预计将提高采矿效率，节约开采成本，带来经济效益。	提高采矿效率，优化采矿工艺，节约开采成本
明泥湾磷矿支护论证及开采岩爆倾向性技术研究项目	满足明泥湾磷矿改扩建项目安设“三同时”审查要求	完成 50%	申请知识产权 5 项，办理登记软件著作权 2 项。	满足明泥湾磷矿改扩建项目安设“三同时”审查要求
永温磷矿地下开采安全风险专项研究	开展永温磷矿地下开采项目岩石力学专项研究、永温磷矿地下开采对地表建(构)筑物影响分析、永温磷矿及周边矿区的地下开采相互影响性研究、永温磷矿深井灾害研究和永温磷矿提升安全风险论证等专项研究	完成 80%	申报知识产权 2 项	降低地下开采风险，为永温磷矿安设批复提供有力支撑

公司研发人员情况

	2025 年	2024 年	变动比例
研发人员数量（人）	258	220	17.27%
研发人员数量占比	9.30%	7.71%	1.59%
研发人员学历结构			
本科	61	61	0.00%
硕士	4	5	-20.00%
博士	3	3	0.00%
其他	190	151	25.83%
研发人员年龄构成			
30 岁以下	33	50	-34.00%
30~40 岁	93	89	4.49%
其他	132	81	62.96%

公司研发投入情况

	2025 年	2024 年	变动比例
研发投入金额（元）	111,036,876.49	115,082,630.20	-3.52%

研发投入占营业收入比例	2.38%	2.69%	-0.31%
研发投入资本化的金额 (元)	0.00	0.00	
资本化研发投入占研发投入 的比例	0.00%	0.00%	

公司研发人员构成发生重大变化的原因及影响

适用 不适用

研发人员数量同比增加，主要因公司持续加大研发投入、新增研发项目实施，为满足产品升级及技术攻关需求，相应增加研发人员配置。

研发投入总额占营业收入的比重较上年发生显著变化的原因

适用 不适用

研发投入资本化率大幅变动的原因及其合理性说明

适用 不适用

5、现金流

单位：元

项目	2025 年	2024 年	同比增减
经营活动现金流入小计	5,341,872,309.45	3,302,826,834.03	61.74%
经营活动现金流出小计	4,880,610,037.93	3,194,631,980.31	52.78%
经营活动产生的现金流量净额	461,262,271.52	108,194,853.72	326.33%
投资活动现金流入小计	2,418,724,511.57	3,105,444,520.56	-22.11%
投资活动现金流出小计	2,725,958,096.48	2,886,899,791.77	-5.57%
投资活动产生的现金流量净额	-307,233,584.91	218,544,728.79	-240.58%
筹资活动现金流出小计	103,252,621.54	255,225,118.99	-59.54%
筹资活动产生的现金流量净额	-103,252,621.54	-255,225,118.99	59.54%
现金及现金等价物净增加额	51,240,793.32	73,907,794.88	-30.67%

相关数据同比发生重大变动的主要影响因素说明

适用 不适用

1、本期经营活动产生的现金流量净额同比增长，原因主要是销售商品、提供劳务收到的现金增加所致；

2、本期投资活动产生的现金流量净额同比下降，原因主要是投资收回现金下降的幅度大于投资支付现金下降的幅度所致；

3、本期筹资活动产生的现金流量净额同比增长，原因主要是支付现金股利的现金同比减少所致。

报告期内公司经营活动产生的现金净流量与本年度净利润存在重大差异的原因说明

适用 不适用

五、非主营业务分析

适用 不适用

单位：元

	金额	占利润总额比例	形成原因说明	是否具有可持续性
投资收益	4,926,428.04	2.20%		否
公允价值变动损益	1,485,396.71	0.66%		否
资产减值	-12,662,687.79	5.66%	应收款项坏账及存货跌价等	否
营业外收入	701,947.28	0.31%		否
营业外支出	13,169,823.37	5.89%		否

六、资产及负债状况分析

1、资产构成重大变动情况

单位：元

	2025 年末		2025 年初		比重增减	重大变动说明
	金额	占总资产比例	金额	占总资产比例		
货币资金	315,754,729.78	4.76%	249,631,531.89	3.96%	0.80%	
应收账款	42,350,514.15	0.64%	53,982,964.28	0.86%	-0.22%	
合同资产		0.00%		0.00%	0.00%	
存货	1,092,240,889.47	16.46%	915,932,624.84	14.52%	1.94%	
投资性房地产		0.00%		0.00%	0.00%	
长期股权投资		0.00%		0.00%	0.00%	
固定资产	1,234,121,457.94	18.60%	1,387,375,014.98	21.99%	-3.39%	
在建工程	297,200,656.23	4.48%	120,056,520.56	1.90%	2.58%	
使用权资产		0.00%		0.00%	0.00%	
短期借款		0.00%		0.00%	0.00%	
合同负债	447,512,027.14	6.74%	293,156,567.21	4.65%	2.09%	
长期借款		0.00%		0.00%	0.00%	
租赁负债		0.00%		0.00%	0.00%	

境外资产占比较高

适用 不适用

2、以公允价值计量的资产和负债

适用 不适用

单位：元

项目	期初数	本期公允价值变动损益	计入权益的累计公允价值变动	本期计提的减值	本期购买金额	本期出售金额	其他变动	期末数
金融资产								
1. 交易性金融资产	400,053,424.66	1,485,396.71			1,981,574,520.53	2,001,465,205.47		380,162,739.72

(不含衍生金融资产)								
上述合计	400,053,424.66	1,485,396.71			1,981,574,520.53	2,001,465,205.47		380,162,739.72
金融负债	0.00							0.00

其他变动的内容

报告期内公司主要资产计量属性是否发生重大变化

是 否

3、截至报告期末的资产权利受限情况

受限货币资金说明：

项目	年末余额	年初余额
保证金	33,245,833.65	18,363,429.08

七、投资状况分析

1、总体情况

适用 不适用

报告期投资额（元）	上年同期投资额（元）	变动幅度
2,490,000,000.00	2,709,950,000.00	-8.12%

2、报告期内获取的重大的股权投资情况

适用 不适用

3、报告期内正在进行的重大的非股权投资情况

适用 不适用

单位：元

项目名称	投资方式	是否为固定资产投资	投资项目涉及行业	本报告期投入金额	截至报告期末累计实际投入金额	资金来源	项目进度	预计收益	截止报告期末累计实现的收益	未达到计划进度和预计收益的原因	披露日期（如有）	披露索引（如有）
贵州新能源项目	自建	是	磷化工	120,576,303.89	238,710,703.89	自有资金	7.68%			未完成建设	2023年08月22日	巨潮资讯网（《关于与开阳县

												人民政府拟签订投资协议书及补充协议的公告》
合计	--	--	--	120,576,303.89	238,710,703.89	--	--			--	--	--

4、金融资产投资

(1) 证券投资情况

适用 不适用

公司报告期不存在证券投资。

(2) 衍生品投资情况

适用 不适用

公司报告期不存在衍生品投资。

八、重大资产和股权出售

1、出售重大资产情况

适用 不适用

公司报告期末未出售重大资产。

2、出售重大股权情况

适用 不适用

九、主要控股参股公司分析

适用 不适用

主要子公司及对公司净利润影响达 10%以上的参股公司情况

单位：元

公司名称	公司类型	主要业务	注册资本	总资产	净资产	营业收入	营业利润	净利润
贵州路发实业有限公司	子公司	磷矿石开采、销售	116,666,700	1,104,438,645.98	1,034,339,191.74	471,600,466.47	176,829,473.25	139,037,136.52
宣城马尾山矿业有限公司	子公司	硫铁矿开采、销售	120,000,000	386,254,712.24	339,116,651.23	91,702,394.75	32,946,303.24	24,606,097.98

报告期内取得和处置子公司的情况

适用 不适用

公司名称	报告期内取得和处置子公司方式	对整体生产经营和业绩的影响
宣城司尔特化工科技有限公司	新设	为解决公司全资子公司化肥科技宣城分公司与宣城司尔特化肥有限公司长期并存职能重复等历史遗留问题，调整内部组织架构而设立，并未导致公司及化肥科技公司的业务及人员等发生实质性变化，不影响公司的正常经营
安徽司尔特园艺有限公司	新设	丰富产品结构，对本期经营业绩不产生重大影响

十、公司控制的结构化主体情况

适用 不适用

十一、公司未来发展的展望

（一）行业格局和趋势

随着国家对粮食安全的重视，农业对磷复肥的需求将保持稳定增长。同时，国家对农业的支持力度不断加大，农业现代化进程的加速，将为磷复肥行业带来新的发展机遇。在技术创新和产业升级的推动下，磷复肥行业将继续朝着绿色、高效、智能化方向发展，新型肥料和高端产品的市场份额将逐步提高。企业通过加强技术研发、优化产品结构、拓展市场渠道等措施，提高自身的市场竞争力，实现可持续发展。

公司将充分利用多品牌、多种类的优势，深耕细作，加强市场和客户的开发，提高经销商的忠诚度，牢牢把市场掌握在自己手上；并紧密关注国家出口、保供政策；同时强化公司的贴牌业务及贸易渠道建设。

我国磷矿资源丰富、分布较为集中、大型矿山数量较少、适用于露天开采条件的磷矿资源占比较低，约 60%磷矿资源利用地下开采技术，仅 40%磷矿资源适用于露天开采。市场份额较为分散，随着环保政策的收紧，部分小型矿企停产整顿，市场集中度有所提升，龙头企业竞争优势明显。磷矿石生产企业的规模化扩张和产业纵向一体化趋势加快，同时地下开采难度大成本高，拥有领先技术、资金优势和资源优势的企业将成为市场竞争的主导力量。

（二）公司发展战略

公司将继续坚持稳中求进、稳中突破的工作总基调，贯彻“提质、降本、增效”的发展理念，以高质量发展为主题，以提升核心竞争力为重点，聚焦主责主业，深化管理创新，强化风险防控，全面加快矿山和新能源项目建设，推动化肥、矿山、新能源“三驾马车”并驾齐驱、同向发力，开创公司持续健

康发展的新局面。

公司三大产业发展方向：

1. 聚焦传统复合肥主业。
2. 加强矿山建设。
3. 发展精细磷化工产品。

（三）2026 年度经营计划

2026 年总体思路：产供销高效联动、“增量增效”稳固基本盘；高效推进项目建设、加快形成经济增长极；加强内部运营管控，深化绩效考核机制，巩固生态环保综合治理成果，加大新产品开发和推广力度，全力实现全年生产经营目标。

（四）公司面临的风险和措施

1. 行业发展风险

市场需求变化：随着农业现代化的发展，农业生产对化肥的需求逐渐增加，但农业科技的进步和替代品的出现使得化肥需求量逐渐减少，农作物价格的波动也会影响到农民对化肥的需求。化肥企业需关注农业市场需求的变化，调整产能和生产布局。

政策调控：政府对化肥行业的政策调控直接影响该行业的发展，可能包括限制化肥使用的环保政策、限制化肥生产企业的排放标准、对化肥生产企业的资质和许可证进行审核和监管，以及化肥产品的定价或补贴等措施。化肥企业需密切关注政府政策的动态，及时调整自身战略和经营模式。

应对措施：公司将充分利用化肥行业转型升级和产品结构调整所带来的发展机遇，在业务模式、营销策略等方面不断适应市场竞争的变化，继续保持发展态势。在现有化肥的基础上，不断增加产品研发，逐步提高高端肥料、水溶肥、生物有机肥的市场份额，从普通肥料向高精尖肥料进行布局。同时利用现有磷矿资源，深挖磷资源的利用价值，扩展产业链，提升上游磷资源产品的生产，提升原料成本控制能力，进一步增强产品的成本竞争优势。

2. 原料价格波动风险

化肥生产的主要原材料包括氮、磷、钾等元素，其价格波动直接影响化肥的成本和利润。供应不稳定、价格波动大的情况下，化肥企业的经营利润将受到较大影响。公司需要建立与原材料供应商的紧密合作关系，进行前期原材料价格的合理预测和采购策略的制定。公司生产复合肥的成本主要是原材料成本，因此，原材料价格的波动对复合肥成本的影响较大。在受多因素影响的供应紧平衡现状下，部分原材料对自产品成本影响较大，因此原材料价格的波动将影响企业利润的稳定性。

应对措施：生产车间逐步进行自动化的升级改造，从自动投料、自动包装、自动装车等多个环节减少人力资源成本，打造智慧车间，智能工厂；依托自有马鞍山硫铁矿及贵州路发公司的磷矿石，在自产

自销的前提下减少了外购硫铁矿、磷矿石的采购量，降低原料矿石成本；同时在原材料采购过程中，积极预判行情，把握市场行情，并利用资金优势，合理布控原料库存；根据化肥的季节性使用，公司及时调整生产计划，稳定核心市场、维护核心客户，为保证销售渠道的稳定，抗击市场风险。

3. 环境保护政策风险

随着经济和社会的发展，对环保的要求日益提高，国家可能颁布新领域的法律法规、标准并对现有的法规、标准进行从严修订，对公司生产过程的各个环节采取更高、更严格的监管要求，包括但不限于原材料的使用、污染防治设施的运行、废弃物的处置、排污许可等方面。

应对措施：

(1) 定期识别、收集、更新相关环保法律法规、标准并建立健全内部法律法规体系，严格按照法律法规、标准等进行环保管控；(2) 完善自行监测体系，定期开展大气、水质、土壤等方面的环境监测并进行环境评估、分析，及时发现和预警环境风险；(3) 推行清洁生产，减少碳排放，优化生产工艺和流程，使用节能设备，减少生产过程中对环境的污染和资源的消耗，通过节能、降耗、减少污染物排放进一步降低环境风险；(4) 制定公司《环境保护目标责任书》，加强内部环境保护管理；(5) 加强社会责任和公众参与，提高企业形象，增强公众对企业的信任度；(6) 积极向行业其他企业学习，不断优化、提升内在管理水平，学习新技术、新工艺，减少企业环境风险；(7) 加大环境保护资金投入。

4. 安全生产风险

公司属于化工生产企业，生产过程中涉及的硫酸具有较强腐蚀性，合成氨属易燃易爆物质，工艺流程中还使用了蒸汽，公司下属子公司贵州路发经营磷矿的开采，虽然公司实行严格的生产管理，制定了详细的生产操作手册、工作要求，对安全生产隐患严加防范，报告期末发生重大安全事故。但若发生管理疏忽、组织不力，操作人员出现懈怠等情形，容易造成安全生产事故，进而对公司正常生产经营产生较大的不利影响。

应对措施：公司将坚持稳中求进，强化安全环保、节能降耗管理，真正将“我的安全我负责、他人安全我有责、公司安全我尽责”落到实处，保障生产装置安全稳定运行，以保证效能最大化。细化目标分解，强化计划管理，实行日报告、周调度、月平衡，保证主要产品按序时计划推进；要充分考虑计划检修和内外部条件的变化，充分利用有效的生产时间，为不可见因素预留足够的空间。同时公司制定了详细的年度安全培训学习计划，加强双重预防体系的管理，加强智能化安全管理平台的建设；制定《安全生产目标责任书》，严格进行安全生产考核。公司加强安全管理人员及一线员工的安全教育培训，定期开展应急演练，落实双重预防体系，鼓励员工考取“注册安全工程师”并给予相应的证书补贴，加大安全生产投入，建立人员定位系统，采用数字化、智慧化管理模式进行安全管理。加强一线员工及管理

人员的人才梯队建设，采取以老带新，传帮带的方法逐步提升员工专业技能、安全意识，减少安全风险。

5. 资源风险：明泥湾磷矿已获批矿区范围内磷矿石开采余量不足，开采难度剧增，开采成本显著升高，可能对供应端形成压力。

应对措施：为尽快扭转尾矿减少的局面，公司加大了矿山技改手续的办理力度，贵州路发明泥湾磷矿深部资源相关资料已提交贵州省自然资源厅，相关手续正在办理中，公司正加快推进深部资源《安全设施设计》等相关程序上报及审查、审批工作。同时持续推进永温磷矿建设的报批报审工作。

十二、报告期内接待调研、沟通、采访等活动

适用 不适用

接待时间	接待地点	接待方式	接待对象类型	接待对象	谈论的主要内容及提供的资料	调研的基本情况索引
2025年05月19日	公司会议室	其他	其他	投资者	公司2024年度业绩说明会（公司2024年度主要经营情况及投资者关心的其他问题）	巨潮资讯网
2025年09月11日	公司会议室	其他	其他	投资者	公司2025年半年度业绩说明会（公司2025年半年度主要经营情况及投资者关心的其他问题）	巨潮资讯网

十三、市值管理制度和估值提升计划的制定落实情况

公司是否制定了市值管理制度。

是 否

公司是否披露了估值提升计划。

是 否

十四、“质量回报双提升”行动方案贯彻落实情况

公司是否披露了“质量回报双提升”行动方案公告。

是 否

为践行中共中央政治局会议提出的“要活跃资本市场、提振投资者信心”及国务院常务会议指出的“要大力提升上市公司质量和投资价值，要采取更加有力有效措施，着力稳市场、稳信心”指导思想，结合公司发展战略和经营情况，为维护公司全体股东利益，增强投资者信心，促进公司长远健康可持续

发展，公司制定了“质量回报双提升”行动方案。具体内容详见公司于 2026 年 4 月 29 日在巨潮资讯网（www.cninfo.com.cn）披露的《公司关于“质量回报双提升”行动方案的公告》。

第四节 公司治理、环境和社会

一、公司治理的基本状况

公司严格按照《公司法》《证券法》《上市公司治理准则》《深圳证券交易所股票上市规则》《深圳证券交易所上市公司自律监管指引第 1 号——主板上市公司规范运作》等相关法律法规的要求，不断完善公司治理结构，建立健全内部管理和控制制度，持续深入开展公司治理活动，提高公司规范运作水平。

1、关于股东与股东会

公司严格按照《公司法》《公司章程》及公司《股东会议事规则》的规定召集和召开股东会，在股东会召开前按规定时间发出临时股东会和年度股东会的会议通知，股东会提案审议符合程序，出席会议人员的资格合法有效。报告期内，公司未发生单独或合并持有公司有表决权股份总数 10%以上的股东请求召开的临时股东会或应审计委员会提议召开股东会的情况；未发生股东提出临时提案的情况；不存在重大事项绕过股东会或先实施后审议的情况；召开股东会不存在违反《上市公司股东会规则》的其他情形。

2、关于公司与控股股东的关系

公司拥有独立的业务和经营自主能力，在人员、资产、财务、机构和业务方面独立于控股股东，公司董事会和内部机构独立运作。公司控股股东行为规范，依法行使其权利并承担相应义务，没有超越公司股东会或间接干预公司的决策和经营活动的行为。公司与控股股东关联交易公平合理，决策程序符合规定，不存在控股股东占用公司资金的现象，公司亦无为控股股东提供担保的情形。

3、关于董事与董事会

公司严格按照法律法规和《公司章程》规定的董事选聘程序选举董事，现有董事 9 人，其中独立董事 3 名，不低于董事会成员的三分之一，公司设立职工董事 1 名，公司董事会人数和人员构成符合法律、法规的要求；根据《上市公司治理准则》的要求，公司董事会下设战略、审计、提名、薪酬与考核委员会，专门委员会成员全部由董事组成，除战略委员会外，独立董事占多数并担任召集人。公司全体董事能够依据《公司章程》《董事会议事规则》等制度开展工作，各位董事能够以认真负责的态度出席董事会和股东会，了解作为董事的权利、义务和责任。

4. 关于审计委员会情况

2025 年度，公司严格遵循新《公司法》及证监会、证券交易所相关监管要求，在《公司章程》及《董事会审计委员会议事规则》中明确审计委员会行使《公司法》规定的监事会职权。审计委员会由 3

名董事组成（其中独立董事 2 名，占比超半数，召集人为会计专业人士），成员均具备财务等专业背景及丰富监督经验，任职资格符合监管规定，为履职提供了坚实保障。报告期内，审计委员会全面承接监事会核心监督职责，通过规范运作、专业核查、协同联动，切实维护公司及全体股东尤其是中小股东合法权益，聚焦核心职责开展各项工作：先后审阅公司季度、半年度及年度财务报告，与年审会计师事务所就审计范围、重点事项、时间安排充分沟通；对现任审计机构的执业质量进行评估，审议通过续聘审计机构的议案并提交董事会审议；结合内部审计部门工作报告，评估公司与财务报告、信息披露相关的内部控制制度执行情况；定期与管理层、内部审计部门、外部审计机构沟通，协调内外部审计工作衔接。

5、关于信息披露豁免、披露与透明度

公司已建立《信息披露暂缓与豁免业务管理制度》《信息披露制度》，公司上市后严格按照有关法律法规和公司相关规定，加强信息披露事务管理，履行信息披露义务，董事会指定董事会秘书负责日常信息披露工作、接待股东来访及咨询，并指定《证券时报》《中国证券报》《上海证券报》和巨潮网为公司信息披露的报纸和网站，真实、准确、及时完整地披露信息，并通过电话、网络、面访等多种形式认真做好广大投资者及相关机构的交流工作，实现公司与投资者之间及时便捷的双向沟通与联系，依法履行作为公众公司应尽的义务，确保所有投资者有平等的机会获取公司信息。

6、关于相关利益者

公司能够充分尊重和维护相关利益者的合法权益，实现股东、员工、社会各方利益的协调平衡，重视公司的社会责任，与相关利益者积极合作，共同推动公司持续、健康的发展。

公司自成立以来，严格按照《公司法》《证券法》等有关法律、法规的要求规范运作，并将严格按照《上市公司治理准则》等有关规定的要求，不断完善公司的治理结构，切实维护中小股东的利益。

公司治理的实际状况与法律、行政法规和中国证监会发布的关于上市公司治理的规定是否存在重大差异

是 否

公司治理的实际状况与法律、行政法规和中国证监会发布的关于上市公司治理的规定不存在重大差异。

二、公司相对于控股股东、实际控制人在保证公司资产、人员、财务、机构、业务等方面的独立情况

公司成立以来，公司严格按照《公司法》等相关法律法规以及《公司章程》规范运作，逐步建立健全法人治理结构，在业务、人员、资产、机构、财务等方面与公司股东完全分开，具有独立的业务及面向市场自主开发经营的能力，拥有完整的供、产、销系统。

1、业务独立情况

公司目前主要从事复合肥料、专用测土配方肥及生物专用肥料研发、生产、销售，磷矿石的开采和销售，拥有独立完整的研发、供应、销售及配套农化服务体系，具有独立的业务和面向市场自主经营的能力。公司股东目前亦不存在影响公司业务独立性的情形。

2、人员独立情况

公司依据《公司法》《劳动法》等法律法规及公司章程，建立起独立完整的人事用工制度，完全独立于股东单位。公司董事会成员和高级管理人员均通过合法程序产生，高级管理人员专职在公司工作并领取薪酬，未在其他单位兼任除董事、监事以外的其它职务。公司股东未曾违规干预公司董事会和董事会作出的人事任免决定。公司其它生产、经营、管理人员，根据用工需要一律实行聘任制，签订劳动合同，并按照公司相关劳动、人事及工资管理等规章制度进行管理。

3、资产独立情况

公司拥有独立完整的资产，具备与生产经营相关的全部生产系统、辅助生产系统和配套设施，合法拥有与生产经营有关的土地、厂房、机器设备以及商标、专利、非专利技术的所有权或者使用权，具有独立的原材料采购和产品销售系统。公司对所有资产拥有完全的控制和支配权，不存在与股东单位共用的情形，也不存在以企业资产、权益或信誉为关联方债务提供担保的情形。

4、机构独立情况

公司在机构设置、运行上完全独立，已建立起包括股东会、董事会以及总经理负责的经营管理层在内健全的法人治理结构，并根据生产经营需要建立起高效运行的内部组织机构，办公机构和经营场所完全与股东单位分开，不存在混合经营、合署办公的情形。

5、财务独立情况

公司具有独立完整的财务系统，设立独立的财务部门，配备专职财务人员；拥有独立的银行账户，不存在与股东共用银行账户的情形；依法独立纳税，不存在与股东混合纳税的情况；建立了规范、完整、独立的财务会计制度和会计核算体系，以及对下属分公司实施行之有效的财务控制管理，不存在股东单位对公司财务进行干预的情形。

三、同业竞争情况

适用 不适用

四、董事和高级管理人员情况

1、基本情况

姓名	性别	年龄	职务	任职	任期起始	任期终止	期初持股	本期增持	本期减持	其他增减	期末持股	股份增减

				状态	日期	日期	数 (股)	股份 数量 (股)	股份 数量 (股)	变动 (股)	数 (股)	变动 的原因
袁其荣	男	51	董事长	现任	2024 年 06 月 04 日	2028 年 09 月 24 日		588,5 00			588,5 00	二级 市场 买入
			董事	现任	2020 年 12 月 14 日	2028 年 09 月 24 日						
			总经理	现任	2023 年 02 月 13 日	2028 年 09 月 24 日						
袁鹏	男	28	董事	现任	2024 年 07 月 31 日	2028 年 09 月 24 日		98,00 0			98,00 0	二级 市场 买入
			副总经理	现任	2024 年 07 月 15 日	2028 年 09 月 24 日						
胡蓁	女	58	董事	现任	2022 年 03 月 25 日	2028 年 09 月 24 日						
徐俊	男	50	董事	现任	2022 年 03 月 25 日	2028 年 09 月 24 日						
左声兵	男	61	董事	现任	2022 年 03 月 25 日	2028 年 09 月 24 日						
李晓伟	男	37	职工 董事	现任	2025 年 09 月 25 日	2028 年 09 月 24 日						
魏朱宝	男	61	独立 董事	现任	2025 年 09 月 25 日	2028 年 09 月 24 日						
朱克亮	男	64	独立 董事	现任	2023 年 09 月 06 日	2028 年 09 月 24 日						
沙风	男	56	独立 董事	现任	2025 年 09 月 25 日	2028 年 09 月 24 日						
方黎	男	54	副总 经理	现任	2018 年 04 月 24 日	2028 年 09 月 24 日						
林枫	男	57	副总	现任	2022	2028						

			经理		年 09 月 26 日	年 09 月 24 日						
杨中	男	57	副总经理	现任	2024 年 04 月 23 日	2028 年 09 月 24 日						
孟庆玉	女	44	财务总监	现任	2025 年 09 月 25 日	2028 年 09 月 24 日						
吴昌昊	男	37	董事会秘书	现任	2021 年 05 月 19 日	2028 年 09 月 24 日		50,000			50,000	二级市场买入
张鉴平	女	48	董事	离任	2022 年 03 月 25 日	2025 年 09 月 25 日						
罗忆松	男	62	独立董事	离任	2019 年 09 月 28 日	2025 年 09 月 25 日						
吴玉光	男	62	独立董事	离任	2022 年 09 月 26 日	2025 年 09 月 25 日						
刘勇	男	51	副总经理	离任	2022 年 09 月 26 日	2025 年 07 月 16 日						
赵宏亮	男	57	财务总监	离任	2021 年 05 月 19 日	2025 年 09 月 25 日						
合计	--	--	--	--	--	--	0	736,500	0	0	736,500	--

报告期是否存在任期内董事和高级管理人员离任的情况

是 否

(1) 因董事会和经营层换届，公司第六届董事会董事张鉴平女士、独立董事罗忆松先生、独立董事吴玉光先生任期届满后不再担任公司董事、董事会专门委员会职务，财务总监赵宏亮先生不再担任公司财务总监职务。

(2) 公司原副总经理刘勇先生因个人原因申请辞去公司副总经理职务。

公司董事、高级管理人员变动情况

适用 不适用

姓名	担任的职务	类型	日期	原因
张鉴平	董事	任期满离任	2025 年 09 月 25 日	换届
吴玉光	独立董事	任期满离任	2025 年 09 月 25 日	换届
罗忆松	独立董事	任期满离任	2025 年 09 月 25 日	换届
赵宏亮	财务总监	任期满离任	2025 年 09 月 25 日	换届
刘勇	副总经理	解聘	2025 年 07 月 16 日	个人原因
李晓伟	职工董事	被选举	2025 年 09 月 25 日	换届
魏朱宝	独立董事	被选举	2025 年 09 月 25 日	换届
沙风	独立董事	被选举	2025 年 09 月 25 日	换届

孟庆玉	财务总监	聘任	2025 年 09 月 25 日	换届
-----	------	----	------------------	----

2、任职情况

公司现任董事、高级管理人员专业背景、主要工作经历以及目前在公司的主要职责

袁其荣先生：中国国籍，汉族，无境外永久居住权，1975 年出生，上海交通大学 EMBA。曾任安徽国购投资集团副总经理，安徽国购投资管理有限公司总经理。全国商业地产成功经营杰出人才，现任本公司董事长、总经理。

袁鹏先生：中国国籍，汉族，无境外永久居住权，1998 年出生，本科学历，拥有证券从业资格证书和深交所董事会秘书资格证书。2022 年 1 月至 2023 年 1 月在申港证券股份有限公司任职，2023 年 2 月起任公司总经理助理，先后在公司董事会秘书办公室、采购供应中心、营销中心、化肥科技等轮岗参与相关工作。现任本公司董事、副总经理。

胡蓁女士：中国国籍，汉族，无境外永久居住权，1968 年出生，工商管理本科在读，中级经济师。曾任深圳康佳通信科技合肥分公司副经理，合肥华源物业发展有限责任公司办公室主任。现任国购投资有限公司监事、行政管理中心总监，本公司董事。

徐俊先生：中国国籍，汉族，无境外永久居留权，1976 年出生。曾任淮南胜发集团行政部员工、部门负责人，国购投资有限公司招标采购中心主管，国购投资有限公司人力资源中心经理。现任国购投资有限公司董事会办公室主任，本公司董事。

左声兵先生：中国国籍，汉族，无境外永久居留权，1965 年出生，大专学历，会计师。曾任淮南胜发集团出纳会计、主办会计、财务经理，合肥华源物业发展有限责任公司主办会计。现任国购投资有限公司融资管理中心主管、经理，本公司董事。

李晓伟先生：中国国籍，汉族，无境外永久居留权，中共党员，1989 年出生，大专学历。曾先后服役或任职于安徽省公安厅警卫局、国购投资有限公司、美田利华集团有限公司等，2023 年 8 月至今历任公司全资子公司贵州路发实业有限公司办公室主任兼股份公司供应中心磷资源销售处副处长，现任公司职工董事、办公室副主任。

魏朱宝先生：中国国籍，汉族，无境外永久居留权，1965 年 6 月出生，本科学历，教授。浙江工商大学财务会计专业毕业，合肥大学会计学教授。1985 年 7 月至 2005 年 12 月，在铜陵学院任副教授；2006 年 1 月至 2025 年 8 月，历任合肥大学教务处长、国际教育学院院长，系合肥大学会计教学团队和会计特色专业负责人；2021 年 11 月至今担任红四方独立董事，2023 年 12 月至今，任铜冠矿建独立董事；2025 年 9 月至今，担任本公司独立董事。

朱克亮先生：中国国籍，汉族，无境外永久居留权，1962 年出生，研究生学历，淮南矿业学院采矿类采煤专业毕业，安徽理工大学电力电子与电力传动专业在职研究生。曾任安徽理工大学副研究馆员。现淮南市摄影家协会会员；安徽省摄影家协会会员；安徽省图书馆学会会员；安徽省综合评标专家库专家，2023 年 9 月至今，担任本公司独立董事。

沙风先生：中国国籍，汉族，无境外永久居留权，1970 年 3 月出生，中南财经政法大学民商法专业硕士研究生。现任安徽敬亭山律师事务所律师、合伙人。历任安徽省宣城市中级人民法院书记员、助理审判员，上海市北方律师事务所

律师助理，上海市君悦律师事务所律师。2013年4月获得上海证券交易所颁发的《独立董事资格证书》。2021年1月至2025年12月，担任安徽黄山胶囊股份有限公司（股票代码：SZ002817）独立董事；2023年12月至今，担任香农芯创科技股份有限公司（股票代码：SZ300475）独立董事；2025年9月至今，担任本公司独立董事。

方黎先生：中国国籍，汉族，无境外永久居留权，1972年12月出生，中共党员，本科学历。曾任安徽省古泉啤酒有限责任公司监事等职，历任本公司宣城分公司副总经理，本公司总经理助理。现任本公司副总经理。

林枫先生：中国国籍，汉族，无境外永久居留权，1969年生，中共党员，中专学历，工程师职称。曾任宣城硫酸厂技术员、车间副主任、主任、生产科长；宣城森泰公司磷铵车间主任、技术开发部部长；陕西汉中远东化工有限公司生产部长；宜兴申利化工有限公司工程部长；南京求是化工工程有限公司副总经理。曾任本公司汪溪项目部氯基肥装置建设负责人、公司副总工程师、总工程师。现任本公司副总经理。

杨中先生：中国国籍，汉族，无境外永久居留权，1969年出生，中专学历、农艺师职称。历任公司销售总公司总经理、公司总经理助理、运营监管中心总经理、企业首席质量官。现任本公司副总经理，营销中心总经理。

孟庆玉女士：中国国籍，汉族，无境外永久居留权，1982年出生，本科学历，会计师，税务师。历任安徽国购投资管理有限公司财务经理，安徽三里商圈商业运营管理有限公司财务总监、本公司财务中心副总经理。现任本公司财务总监。

吴昌昊先生：中国国籍，汉族，无境外永久居留权，1989年出生，硕士研究生学历，2008年9月-2012年6月，在悉尼科技大学获得国际商务学士学位，2012年9月-2013年6月，在佛罗里达国际大学获得金融学硕士学位。2014年3月至2021年4月担任国购投资有限公司融资经理，参与多次股权并购、内保外贷业务，以及公司债的发行、年度报告编制等信息披露工作。现任本公司董事会秘书。

控股股东、实际控制人同时担任上市公司董事长和总经理的情况

适用 不适用

在股东单位任职情况

适用 不适用

任职人员姓名	股东单位名称	在股东单位担任的职务	任期起始日期	任期终止日期	在股东单位是否领取报酬津贴
胡蓁	国购投资有限公司	行政管理中心总监			是
徐俊	国购投资有限公司	董事会办公室主任			是
左声兵	国购投资有限公司	融资管理中心主管、经理			是
在股东单位任职情况的说明	无				

在其他单位任职情况

适用 不适用

任职人员姓名	其他单位名称	在其他单位担任的职务	任期起始日期	任期终止日期	在其他单位是否领取报酬津贴

魏朱宝	中盐安徽红四方肥业股份有限公司	独立董事			是
魏珠宝	铜陵有色金属集团铜冠矿山建设股份有限公司	独立董事			是
沙风	安徽敬亭山律师事务所	律师、合伙人			是
沙风	香农芯创科技股份有限公司	独立董事			是
在其他单位任职情况的说明	无				

公司现任及报告期内离任董事和高级管理人员近三年证券监管机构处罚的情况

适用 不适用

3、董事、高级管理人员薪酬情况

董事、高级管理人员薪酬的决策程序、确定依据、实际支付情况

(1) 决策程序

独立董事津贴的标准由董事会制定预案，由股东会审议通过。公司董事、高管的薪酬由董事会薪酬委员会提出初步方案，报公司董事会审议通过，董事的报酬还需由公司股东会审议批准。

(2) 确定依据

董事报酬标准参考国内同行业、同地区及盈利水平相当的上市公司董事的薪酬水平并结合公司实际情况确定，按季度进行发放。

根据《公司章程》、公司内部薪酬相关制度及公司实际经营情况，同时参考国内同行业、同地区及盈利水平相当的上市公司高级管理人员的薪酬水平，确定公司高级管理人员 2025 年度薪酬方案。

(3) 实际支付情况

本公司 2025 年度内支付给关键管理人员的报酬（包括工资、福利、奖金等）总额为 833.36 万元，上述关键管理人员包括本公司向其支付报酬的董事、董事会秘书、总经理、副总经理、财务总监等高级管理人员。

公司报告期内董事和高级管理人员薪酬情况

单位：万元

姓名	性别	年龄	职务	任职状态	从公司获得的税前报酬总额	是否在公司关联方获取报酬
袁其荣	男	51	董事长、总经理	现任	163.88	否
袁鹏	男	28	董事、副总经理	现任	100.24	否
胡蓁	女	58	董事	现任	10	是
徐俊	男	50	董事	现任	10	是
左声兵	男	61	董事	现任	10	是
李晓伟	男	37	职工董事	现任	12.2	否
魏朱宝	男	61	独立董事	现任	2.67	否
朱克亮	男	64	独立董事	现任	10	否

沙风	男	56	独立董事	现任	2.67	否
方黎	男	54	副总经理	现任	90.84	否
林枫	男	57	副总经理	现任	103.19	否
杨中	男	57	副总经理	现任	90.54	否
孟庆玉	女	44	财务总监	现任	41.14	否
吴昌昊	男	37	董事会秘书	现任	85.25	否
张鉴平	女	48	董事	离任	7.36	否
罗忆松	男	62	独立董事	离任	7.36	否
吴玉光	男	62	独立董事	离任	7.36	否
刘勇	男	51	副总经理	离任	32.75	否
赵宏亮	男	57	财务总监	离任	45.91	否
合计	--	--	--	--	833.36	--

报告期末全体董事和高级管理人员实际获得薪酬的考核依据	公司 2025 年度董事及高级管理人员薪酬方案结合公司经营业绩和个人履职情况
报告期末全体董事和高级管理人员实际获得薪酬的考核完成情况	完成
报告期末全体董事和高级管理人员实际获得薪酬的递延支付安排	考核薪酬部分于年度考核后发放
报告期末全体董事和高级管理人员实际获得薪酬的止付追索情况	无

其他情况说明

适用 不适用

报告期内公司业绩同比下滑，主要系核心原材料价格（国际硫磺、硫铁矿、硫酸、氯化钾）大幅上涨、磷酸一铵出口量下降及部分矿山资源可采储量资源余量下降等因素影响，导致盈利阶段性下降。报告期内公司高级管理人员税前报酬总额相比 2024 年度下降但人均薪酬略微上涨，主要系公司明泥湾磷矿深部资源获取、永温磷矿安全设施设计方案等重点项目报批报审工作推进，同时部分高管离职后现有高级管理人员团队工作量与履职责任增加，另因部分高管 2024 年度任职时间未满一年，只统计其任期报酬等导致。公司高管薪酬严格按照相关制度执行，该薪酬发放系公司综合考量其岗位责任、工作强度及市场薪酬水平，旨在稳定核心管理团队，保障公司生产经营及重点项目有序开展而制定。

五、报告期内董事履行职责的情况

1、董事出席董事会及股东会的情况

董事出席董事会及股东会的情况							
董事姓名	本报告期应参加董事会次数	现场出席董事会次数	以通讯方式参加董事会次数	委托出席董事会次数	缺席董事会次数	是否连续两次未亲自参加董事会会议	出席股东会次数
袁其荣	7	6	1	0	0	否	3
袁鹏	7	6	1	0	0	否	3
胡蓁	7	2	5	0	0	否	3
徐俊	7	2	5	0	0	否	3
李晓伟	3	1	2	0	0	否	1
左声兵	7	2	5	0	0	否	3
魏朱宝	3	1	2	0	0	否	1

朱克亮	7	1	6	0	0	否	3
沙风	3	2	1	0	0	否	1
张鉴平	4	1	3	0	0	否	2
罗忆松	4	0	4	0	0	否	2
吴玉光	4	0	4	0	0	否	2

连续两次未亲自出席董事会的说明：无

2、董事对公司有关事项提出异议的情况

董事对公司有关事项是否提出异议

是 否

董事姓名	董事提出异议的事项	异议的内容
吴玉光	对《2024 年度财务决算》《2024 年年度报告及摘要》《2024 年度内部控制自我评价报告》《关于〈董事会对会计师事务所出具的带强调事项的无保留的内部控制审计报告的专项说明〉的议案》《关于〈董事会对会计师事务所出具的保留意见的财务审计报告的专项说明〉的议案》《2025 年第一季度报告》《2025 年半年度报告及摘要》7 项议案投了弃权票	鉴于黄席利等涉嫌职务侵占犯罪一案目前尚未侦破，尚未获取充分适当的证据材料，无法判断该案件对公司相关资产负债表期初期末数的影响，因此不能保证公司相关定期报告议案的真实性、准确性和完整性。
朱克亮	对《2024 年度财务决算》《2024 年年度报告及摘要》《2024 年度内部控制自我评价报告》《2025 年第一季度报告》《2025 年半年度报告及摘要》5 项议案投了弃权票	鉴于黄席利等涉嫌职务侵占犯罪一案目前尚未侦破，尚未获取充分适当的证据材料，无法判断该案件对公司相关资产负债表期初期末数的影响，因此不能保证公司相关定期报告议案的真实性、准确性和完整性。
董事对公司有关事项提出异议的说明	请详见公司在巨潮资讯网上披露的《安徽省司尔特肥业股份有限公司关于部分董事无法保证定期报告真实、准确、完整或者有异议的相关说明》	

3、董事履行职责的其他说明

董事对公司有关建议是否被采纳

是 否

董事对公司有关建议被采纳或未被采纳的说明

公司董事充分行使国家法规和《公司章程》赋予的职权，勤勉尽责，积极参加公司的董事会，列席公司的股东会。

在报告期内，董事根据《公司法》《公司章程》等有关规定，对公司战略发展、定期报告审核、公司 2024 年度利润分配预案、前期会计差错更正及追溯调整、董事会换届、经营层换届、公司章程和制度修订、聘任会计师事务所、全资子公司组织架构调整并划转资产等事项发表专业意见，公司根据董事提出的要求加强了存货分析、与会计师事务所沟通、职务侵占案件进展的披露等事项，在日常管理中公司管理层也不断加强公司内部控制、财务成本控制、投资风险管控，维护了公司整体利益特别是中小股东的合法权益。

六、董事会下设专门委员会在报告期内的情况

委员会名称	成员情况	召开会议次	召开日期	会议内容	提出的重要	其他履行职	异议事项具体情况（如
-------	------	-------	------	------	-------	-------	------------

		数			意见和建议	责的情况	有)
审计委员会	吴玉光、袁其荣、罗忆松	1	2025年04月29日	审议《2024年度财务决算报告》《关于披露〈2024年年度报告及摘要〉》《关于披露〈2024年度内部控制自我评价报告〉》《关于披露〈2025年第一季度报告〉》	审议通过		吴玉光对议案投弃权票，异议说明：鉴于职务侵占犯罪一案尚未办结，且根据公司自查过程中获取的情况，在《行政监管措施决定书》认定范围之外仍有可能存在其他对财务报表产生影响的虚构交易，因此该案对公司财务报表相关重要数据期初数的影响仍不能完全消除。
审计委员会	吴玉光、袁其荣、罗忆松	1	2025年05月16日	审议《关于前期会计差错更正及追溯调整的议案》	审议通过		
审计委员会	吴玉光、袁其荣、罗忆松	1	2025年08月18日	审议《关于披露〈2025年半年度报告及摘要〉》	审议通过		吴玉光对本次会议审议议案投弃权票，异议说明：鉴于职务侵占犯罪一案尚未办结，且根据公司自查过程中获取的情况，在《行政监管措施决定书》认定范围之外仍有可能存在其他对财务报表产生影响的虚构交易，因此该案对公司财务报表相关重要数据期初数的影响仍不能完全消除。

审计委员会	魏朱宝、左声兵、朱克亮	1	2025年10月14日	审议《关于披露〈2025年第三季度报告〉》《关于续聘会计师事务所的议案》	审议通过		
战略委员会	袁其荣、左声兵、张鉴平、罗忆松、朱克亮	1	2025年04月29日	审议《关于公司战略规划和风险分析的议案》	审议通过		
提名委员会	罗忆松、胡蓁、朱克亮	1	2025年08月29日	审议《关于董事会换届选举非独立董事的议案》《关于董事会换届选举独立董事的议案》	审议通过		
提名委员会	朱克亮、徐俊、魏朱宝	1	2025年09月25日	审议《关于聘任总经理的议案》《关于聘任副总经理的议案》等6项议案	审议通过		
薪酬与考核委员会	朱克亮、徐俊、吴玉光	1	2025年04月29日	审议《关于确认2024年度董事薪酬并制定2025年度薪酬预案的议案》《关于确认2024年度高级管理人员薪酬并制定2025年度薪酬预案的议案》	审议通过		

七、审计委员会工作情况

审计委员会在报告期内的监督活动中发现公司是否存在风险

是 否

会议届次	召开日期	参会审计委员会成员	会议议案名称	决议情况	会议决议披露网站的查询索引	会议决议刊登的信息披露日期
2025年第一次审计委员会会议	2025年04月29日	吴玉光、袁其荣、罗忆松	《关于披露〈2024年年度报告及摘要〉》《关于披露〈2025年第一季度报告〉》等议案	审议通过（吴玉光对定期报告相关议案投弃权票）		
2025年第三次	2025年08月	吴玉光、袁其	《关于披露	审议通过（吴		

审计委员会会议	18 日	荣、罗忆松	<2025 年半年度报告及摘要>》	玉光对该议案投弃权票)		
---------	------	-------	-------------------	-------------	--	--

审计委员会就公司有关风险的简要意见

在已经召开的上述审计委员会会议中，审计委员会委员吴玉光认为：鉴于职务侵占犯罪一案尚未办结，且根据公司自查过程中获取的情况，在《行政监管措施决定书》认定范围之外仍有可能存在其他对财务报表产生影响的虚构交易，因此该案对公司财务报表相关重要数据期初数的影响仍不能完全消除。

八、公司员工情况

1、员工数量、专业构成及教育程度

报告期末母公司在职员工的数量（人）	423
报告期末主要子公司在职员工的数量（人）	2,350
报告期末在职员工的数量合计（人）	2,773
当期领取薪酬员工总人数（人）	2,773
母公司及主要子公司需承担费用的离退休职工人数（人）	0
专业构成	
专业构成类别	专业构成人数（人）
生产人员	1,178
销售人员	250
技术人员	368
财务人员	40
行政人员	827
生产辅助人员	110
合计	2,773
教育程度	
教育程度类别	数量（人）
硕士及以上	10
本科	272
大专及以下	2,491
合计	2,773

2、薪酬政策

公司重视员工权益的保障，建立了完善的薪酬管理制度、健全的激励机制、社会保险和员工福利制度，在公司发展的同时，为员工提供了当地具有竞争力的薪资福利待遇，使公司薪酬政策服务于公司发展战略。公司整体薪酬水平以市场为导向，以公司经营管理情况和财务支付能力为前提，为员工提供了当地具有竞争力的薪资福利待遇，员工薪酬由基础工资、绩效工资及各类津（补）贴构成，充分调动了员工的积极性和创造性。同时，按照国家、省、市相关政策，公司员工享受“五险一金”、带薪休假、带薪培训等待遇。

3、培训计划

公司一直非常重视员工培训,通过多种渠道寻求优秀的培训资源,构造了完善的培训体系。公司每年由人力资源中心制定下一年的培训计划,通过定期组织培训的方式提高员工素质,培训内容包括新员工入职培训、在职人员业务培训、管理思维培训、员工有效沟通培训等,培训形式有外部培训、内部业务骨干授课培训等。通过培训,提高了公司员工整体的职业素质、专业技能,满足了员工对自身职业能力提升的需求,促进了公司的发展。

4、劳务外包情况

适用 不适用

劳务外包的工时总数(小时)	按年计算
劳务外包支付的报酬总额(元)	3,621,563.79

九、公司利润分配及资本公积金转增股本情况

报告期内利润分配政策,特别是现金分红政策的制定、执行或调整情况

适用 不适用

(一)公司于2025年5月21日召开2024年年度股东会,审议通过了《2024年度利润分配预案》,具体内容为:

以截至2024年12月31日公司总股本为基数向全体股东每10股派发现金股利1.2元人民币(含税),派发现金股利1.02亿元(含税),不送股。剩余未分配利润结转下一年度。

2024年度,公司不进行公积金转增股本。

(二)2024年度利润分配方案的实施情况:公司于2025年6月6日发布了《安徽省司尔特肥业股份有限公司2024年年度权益分派实施公告》,确定本次权益分派股权登记日为:2025年6月11日,除权除息日为:2025年6月12日。

现金分红政策的专项说明	
是否符合公司章程的规定或股东会决议的要求:	是
分红标准和比例是否明确和清晰:	是
相关的决策程序和机制是否完备:	是
独立董事是否履职尽责并发挥了应有的作用:	是
公司未进行现金分红的,应当披露具体原因,以及下一步为增强投资者回报水平拟采取的举措:	不适用
中小股东是否有充分表达意见和诉求的机会,其合法权益是否得到了充分保护:	是
现金分红政策进行调整或变更的,条件及程序是否合规、透明:	不适用

公司报告期内盈利且母公司可供股东分配利润为正但未提出现金红利分配预案

适用 不适用

本报告期利润分配及资本公积金转增股本情况

适用 不适用

每 10 股送红股数 (股)	0
每 10 股派息数 (元) (含税)	1.2
分配预案的股本基数 (股)	853,555,763
现金分红金额 (元) (含税)	102,426,691.56
以其他方式 (如回购股份) 现金分红金额 (元)	0.00
现金分红总额 (含其他方式) (元)	102,426,691.56
可分配利润 (元)	1,302,008,779.53
现金分红总额 (含其他方式) 占利润分配总额的比例	100%
本次现金分红情况	
公司发展阶段属成熟期且有重大资金支出安排的, 进行利润分配时, 现金分红在本次利润分配中所占比例最低应达到 40%	
利润分配或资本公积金转增预案的详细情况说明	
(1) 以截至 2025 年 12 月 31 日公司总股本为基数向全体股东每 10 股派发现金股利 1.2 元人民币 (含税), 不送股。剩余未分配利润结转下一年度。预计本次派发现金红利 1.02 亿元 (含税), 占公司 2025 年度归属于上市公司股东的净利润的 62.03%。(2) 2025 年度, 公司不进行公积金转增股本。	

十、公司股权激励计划、员工持股计划或其他员工激励措施的实施情况

适用 不适用

公司报告期无股权激励计划、员工持股计划或其他员工激励措施及其实施情况。

十一、报告期内的内部控制制度建设及实施情况

1、内部控制建设及实施情况

公司已建立一套较为完整且持续有效运行的内控体系, 从公司层面到各业务流程层面均建立了必要的内控措施, 为公司经营管理的合法合规、资产安全、财务报告及相关信息的真实完整提供合理保障。具体详见公司同日披露的《2025 年度内部控制自我评价报告》。

2、报告期内发现的内部控制重大缺陷的具体情况

是 否

十二、公司报告期内对子公司的管理控制情况

不适用

对子公司的管理控制存在异常

是 否

十三、内部控制评价报告或内部控制审计报告

1、内控评价报告

内部控制评价报告全文披露日期	2026 年 04 月 29 日
----------------	------------------

内部控制评价报告全文披露索引	巨潮资讯网	
纳入评价范围单位资产总额占公司合并财务报表资产总额的比例	100.00%	
纳入评价范围单位营业收入占公司合并财务报表营业收入的比例	100.00%	
缺陷认定标准		
类别	财务报告	非财务报告
定性标准	<p>出现以下情形的(包括但不限于),一般应认定为财务报告内部控制重大缺陷:(1)发现董事和高级管理人员在公司管理活动中存在重大舞弊;(2)发现当期财务报表存在重大错报,而内部控制在运行过程中未能发现该错报;(3)公司审计委员会和内部审计机构对内部控制的监督无效;(4)控制环境无效;(5)一经发现并报告给管理层的重大缺陷在合理的时间后未加以改正;(6)因会计差错导致证券监管机构的行政处罚;出现以下情形的(包括但不限于)被认定为“重要缺陷”,以及存在“重大缺陷”的强烈迹象:</p> <p>(1)关键岗位人员舞弊;(2)合规性监管职能失效,违反法规的行为可能对财务报告的可靠性产生重大影响;(3)已向管理层汇报,但经过合理期限后管理层仍然没有对重要缺陷进行纠正。出现以下情形的(包括但不限于)被认定为“一般缺陷”:(1)公司一般岗位人员舞弊;(2)已向管理层汇报但经过合理期限后,管理层仍然没有对财务报告内部控制的一般缺陷进行纠正;(3)其他不构成重大缺陷或重要缺陷的财务报告内部控制一般缺陷。</p>	<p>以下迹象通常表明非财务报告内部控制可能存在重大缺陷:(1)内部控制评价的结果特别是重大或重要缺陷未得到整改;(2)重要业务缺乏制度控制或制度系统性失效;(3)严重违规并被处以重罚或承担刑事责任;(4)生产故障造成停产3天及以上;(5)负面消息在全国各地流传,对企业声誉造成重大损害;(6)造成10人以上死亡或50人以上100人以下重伤;(7)达到重大环境事件(II级)情形之一的。以下迹象通常表明非财务报告内部控制可能存在重要缺陷:(1)违规并被处罚;(2)生产故障造成停产2天以内;(3)负面消息在某区域流传,对企业声誉造成较大损害;(4)造成3人以上10人以下死亡或者10人以上50人以下重伤;(5)达到较大环境事件(III级)情形之一的。以下迹象通常表明非财务报告内部控制可能存在一般缺陷:(1)轻微违规并已整改;(2)生产短暂暂停并在半天内能够恢复;(3)负面消息在企业内部流传,企业的外部声誉没有受较大影响;(4)造成3人以下死亡或者10人以下重伤;(5)达到一般环境事件(IV级)情形之一的。</p>
定量标准	<p>本公司以利润总额的5%作为财务报表整体重要性水平,当潜在错报大于或等于财务报表整体重要性水平时为重大缺陷。当潜在错报小于财务报表整体重要性水平且大于或等于财务报表整体重要性水平的20%时为重要缺陷。当潜在错报小于财务报表整体重要性水平的20%时为一般缺陷。</p>	<p>本公司以利润总额的5%作为确定缺陷等级标准。当内部控制缺陷导致或可能导致的直接损失金额大于或等于该标准时为重大缺陷。当内部控制缺陷导致或可能导致的直接损失金额小于该标准且大于或等于该标准的20%时为重要缺陷。当内部控制缺陷导致或可能导致的直接损失金额小于该标准的20%时为一般缺陷。</p>
财务报告重大缺陷数量(个)	0	
非财务报告重大缺陷数量(个)	0	
财务报告重要缺陷数量(个)	0	
非财务报告重要缺陷数量(个)	0	

2、内部控制审计报告

适用 不适用

内部控制审计报告中的审议意见段
我们认为,司尔特公司于2025年12月31日按照《企业内部控制基本规范》和相关规定在所有重大方面保持了有效的

财务报告内部控制。	
内控审计报告披露情况	披露
内部控制审计报告全文披露日期	2026 年 04 月 29 日
内部控制审计报告全文披露索引	巨潮资讯网
内控审计报告意见类型	带强调事项段的无保留意见
非财务报告是否存在重大缺陷	否

会计师事务所是否出具非标准意见的内部控制审计报告

是 否

会计师事务所出具非标准意见的内部控制审计报告的说明

信永中和会计师事务所（特殊普通合伙）（以下简称“信永中和”）对公司 2025 年度内部控制有效性进行了评价，并向公司提交了《安徽省司尔特肥业股份有限公司内部控制审计报告》，该报告为带强调事项的无保留意见的内部控制审计报告。

内部控制审计报告强调事项段的内容：

我们提醒内部控制审计报告使用者关注：2024 年度，根据中国证券监督管理委员会安徽监管局调查情况和公司自查的结果，司尔特认定以前年度财务报表存在重大会计差错。司尔特采用追溯重述法对差错进行更正，并对相关内部控制缺陷进行了整改。2025 年 9 月 1 日，司尔特收到中国证券监督管理委员会送达的《立案告知书》，因涉嫌信息披露违法违规被立案。司尔特配合中国证券监督管理委员会安徽监管局进行调查，同时结合有权机关的侦查，进一步进行自查，认定以前年度财务报表存在重大会计差错，采用追溯重述法对差错进行更正，同时基于自查事项进一步完善了公司治理结构和内部控制制度。

会计师事务所出具的内部控制审计报告与董事会的自我评价报告意见是否一致

是 否

报告期或上年度是否被出具内部控制非标准审计意见

是 否

导致内部控制非标准审计意见的问题成因、整改进展等情况说明：

信永中和会计师事务所（特殊普通合伙）（以下简称“信永所”）对公司 2024 年度内部控制有效性进行了评价，并向公司提交了《安徽省司尔特肥业股份有限公司内部控制审计报告》，该报告为带强调事项的无保留意见的内部控制审计报告。

内部控制审计报告强调事项段的内容：

2024 年 1 月 18 日，司尔特公司发布公告，称公司审计部副部长黄席利等可能涉嫌职务侵占犯罪。根据中国证券监督管理委员会安徽监管局调查情况和公司自查的结果，司尔特公司认定以前年度财务报表存在重大会计差错。司尔特公司已对相关内部控制缺陷进行了整改，包括采用追溯重述法对差错进行更正，同时完善了本公司内部治理结构和控制制度。本段内容不影响已对财务报告内部控制发表的审计意见。

整改进展：

公司管理层发现上述事项后，对子公司贵州路发实业有限公司的内部控制进行了自查，并对相关的内部控制制度制定了整改措施。2026 年 3 月 27 日，公司及相关当事人收到安徽证监局出具的《行政处罚及市场禁入事先告知书》（以下简称“《事先告知书》”）（处罚字〔2026〕1 号）和《关于对安徽省司尔特肥业股份有限公司、安徽省宁国市农业生产资料有限公司、宣城东晨健康产业管理有限公司采取责令改正措施的决定》（以下简称“《行政监管措施决定书》”）（行政监管措施决定书〔2026〕15 号），公司已经就《事先告知书》和《行政监管措施决定书》以及公司自查发现涉及的前期会计差错事项进行更正并追溯调整。同时根据《行政监管措施决定书》的认定，公司已向安徽监管局报送了整改方案。

针对信永所出具带强调事项段的无保留意见的内部控制审计报告，董事会将积极督促管理层持续追踪相关进展，以维护公司和股东的合法权益，力争减少并消除该事项对公司的影响。

十四、上市公司治理专项行动自查问题整改情况

不适用

十五、环境信息披露情况

上市公司及其主要子公司是否纳入环境信息依法披露企业名单

是 否

纳入环境信息依法披露企业名单中的企业数量（家）		3
序号	企业名称	环境信息依法披露报告的查询索引
1	安徽司尔特化肥科技有限公司	https://223.243.179.140/#/portal
2	安徽司尔特化肥科技有限公司宣城分公司	https://223.243.179.140/#/portal
3	亳州司尔特生态肥业有限公司	https://39.145.37.16:8081/zhhb/yfplpub_html/#/home

公司需遵守《深圳证券交易所上市公司自律监管指引第3号——行业信息披露》中化工行业的披露要求

上市公司发生环境事故的相关情况

本年度未发生重大环境污染事故。

十六、社会责任情况

报告期内，公司根据自身实际，以促进社会和谐为己任，致力于履行社会责任，在认真履行对股东、员工等方面应尽的责任和义务同时，努力为社会公益事业做出力所能及的贡献，促进公司与社会、自然的协调和谐发展。

（一）员工关怀与发展

组织架构调整后重新成立了集团工会组织，服务职工需求，畅通民主管理渠道，倾听职工心声，反映职工诉求。

1、职业培训和技能提升

公司高度重视员工的职业发展和技能提升。报告期，公司组织了多场培训活动，包括团队建设与高效执行培训，开展受限空间作业安全专项培训等，旨在增强员工的专业技能和职业素养。这些培训不仅提升了员工的工作能力，也促进了公司整体管理水平的提升。

2、安全生产与健康保障

公司始终将员工的安全放在首位。报告期，公司组织多次安全生产和应急演练，其中宣城马尾巴矿业公司组织开展井下事故应急救援演练，汪溪基地举行天然气泄漏事故应急实战演练，亳州子公司举行氨泄漏事故应急实战演练等等，强化了员工的风险防范意识与实战处置能力。公司还通过定期检查、组织“安全生产月”活动，持续提升安全生产管理水平。

公司注重员工身体健康及心理健康，定期组织健康体检和心理知识讲座，为公司营造和谐稳定、积极向上的工作氛围。

3、社会公益

公司组织员工观看了主题为“弘扬自强与助残精神、凝聚团结奋进力量”专场演出，并捐赠善款，以爱心传递正能量，为残疾人事业发展尽企业绵薄之力。

4、员工归属感与获得感

对工作取得优异成绩的集体和员工给予表彰和奖励，鼓励先进发挥模范作用，强化业务引领效应；同时在公司组织学习先进、赶超先进活动，让员工不断得以成长和进步。

（二）社区参与与公益事业

（1）防汛与地质灾害应急演练

2025 年贵州路发承办了“2025 年永温镇防汛及地质灾害突发事件应急救援演练”，提升了当地社区应对自然灾害的能力，体现了公司对社区安全的关注和支持。

（2）支持地方公共事业发展

为积极响应“政企同心，共促发展”的号召，助力地方政府提升公共服务能力，贵州路发向永温镇政府捐赠一批办公新设备，用于支持“共筑服务新平台”的建设与运营，进一步推动政务服务数字化、智能化发展，为企业和群众提供更便捷、高效的服务。

（3）教育支持

公司积极参与教育公益事业。2025 年 6 月，为六一儿童节进行捐赠活动，传递了爱心和温暖；长期支持“栋梁工程”爱心助学活动，通过持续捐资为学子求学之路提供助力，以实际行动履行社会责任，并获得“2025 年度宁国市‘栋梁工程’爱心企业”称号。

（4）文化传承

报告期内，公司与团市委青年联合会联合举办了“一起读书吧”走进公安局、税务局、社区、梅林镇政府，在公司内部开展“书香沁心·职工共读活动”，带来了一场场别开生面的读书分享活动，推动了文化传承。

（三）环境保护

公司持续环保投入，公司循环经济产业园成功获评安徽省首批碳达峰试点园区，为推动行业绿色发展贡献力量，公司还通过购买省级林业碳票交易主动履行生态保护社会责任。

（四）创新与研发

公司通过持续的技术创新，推动了行业技术进步和产品升级。此外，公司还参与了多项国家标准、行业标准的修订工作。

（五）诚信经营与社会认可

公司守合同重信用。同时公司以高度的责任感，严格执行国家和省级化肥储备政策，持续优化管理、提升应急保供能力；同时在春耕、三夏、秋冬种等关键时节，多措并举增产量、稳价格、保供应，有效保障了农业用肥需求，助力农业增产农民增收。

公司需遵守《深圳证券交易所上市公司自律监管指引第 3 号——行业信息披露》中化工行业的披露要求

公司及子公司坚持人民至上、生命至上，把保护员工生命安全摆在首位，树牢安全发展理念，坚持安全第一、预防为主、综合治理的方针，按照国家及相关部委颁布的安全生产相关的法律、法规及规章制度，结合实际生产经营情况，建立安全生产组织结构，设置了安全生产管理机构，制定健全的全员安全生产责任制、安全生产管理制度和操作规程，建设达标安全生产标准化三级企业，并通过安全风险分级管控和隐患排查治理双重预防工作机制，及时消除生产安全事故隐患，有效运行安全生产标准化体系，从而提高公司及子公司的安全管理的水平和效率。

2025 年 6 月 7 日，公司全资子公司化肥科技发生了一起中毒窒息事故，造成 1 人死亡，2 人受伤，根据宣城市人民政府事故调查组发布的调查报告认定，该事故是“一起因现场作业人员擅自违规开展受限空间作业，造成作业人员中毒窒息身亡；应急救援人员盲目施救致使事故扩大的一般生产安全责任事故。”宣城市应急管理局依法对公司全资子公司化肥科技公司及 8 名责任人员进行了行政处罚，其中对公司罚款金额 69 万元。化肥科技公司根据事故调查报告积极落实事故防范措施，并通过宣城市应急管理局整改复核。该起事故对公司生产经营未产生重大影响，后续公司将继续加大对公司的安全生产管理，加强对员工的安全培训工作，提高公司员工的安全意识。

十七、巩固拓展脱贫攻坚成果、乡村振兴的情况

公司及下属子公司响应国家号召，为助力乡村振兴、巩固拓展脱贫攻坚成果而奉献更大的努力。

公司始终坚持以服务“三农”发展为己任，连续 20 年开展“送科技、送文化、送肥料”三下乡活动，累计为多个乡村供应优质复合肥料，提供农化服务、承担起保证国家粮食安全与乡村振兴的重要角色。同时公司积极克服物流运输、线下服务、原材料供应等困难，全力维护省内与周边省份化肥价格稳定，有效保障春耕生产的化肥供应。报告期内，公司到乡镇一线进行知识产品保护等知识的宣讲活动，向广大种植户及群众普及知识产权、相关蔬菜及水果田间施肥技术知识，提高其法律意识和种植技术；定向捐赠资金用于修建乡村道路，助力乡村振兴。

子公司生态农业公司秉承“绿色发展、服务三农”的理念，致力于推进当地农林种植养殖废弃物的肥料化利用。将山核桃蒲壳与其他原料精准配比，再经高温发酵腐熟等多道工序处理，将其转化为富含

有机质的优质生物有机肥。这一举措不仅减少了蒲壳对村庄环境的污染，让山间地头更整洁，更为当地农业生产提供了绿色肥料支撑，实现了“生态保护”与“产业增收”。

第五节 重要事项

一、承诺事项履行情况

1、公司实际控制人、股东、关联方、收购人以及公司等承诺相关方在报告期内履行完毕及截至报告期末尚未履行完毕的承诺事项

适用 不适用

承诺事由	承诺方	承诺类型	承诺内容	承诺时间	承诺期限	履行情况
收购报告书或权益变动报告书中所作承诺	国购产业控股有限公司及其控股股东、实际控制人		一、为保证上市公司独立性，保护上市公司的合法利益，维护广大中小投资者的合法权益，保证与上市公司做到资产独立完整、人员独立、财务独立、机构独立、业务独立。二、关联交易 1、不利用自身对上市公司的控制关系及重大影响，谋求上市公司在业务合作等方面给予承诺人及所控制的企业优于市场第三方的权利；2、不利用自身对上市公司的控制关系及重大影响，谋求与上市公司达成交易的优先权利；3、杜绝承诺人及所控制的企业非法占用上市公司资金、资产的行为，在任何情况下，不要求上市公司违规向承诺人及所控制的企业提供任何形式的担保；4、承诺人及所控	2016 年 10 月 21 日	长期有效	正常履行

			制的企业不与上市公司及其控制的企业发生不必要的关联交易。三、同业竞争关系及规范措施 自本承诺函签署之日起，本公司及本公司控制的其他企业将不会直接或间接地以任何方式（包括但不限于独自经营、合资经营和拥有在其他公司或企业的股份或权益）从事与上市公司的业务有竞争或可能构成竞争的业务或活动。如本公司及本公司控制的其他企业有任何商业机会可从事、参与或入股与上市公司的业务有竞争或可能构成竞争的业务或活动，本公司将及时告知上市公司，并尽力帮助上市公司取得该商业机会。			
其他对公司中小股东所作承诺	公司		第六届董事会第十三次会议和 2023 年年度股东大会审议通过《未来三年股东回报规划（2024-2026 年）》	2024 年 05 月 16 日	三年	正常履行
其他承诺	宁国农资公司和金国清、国购产业控股有限公司及其实际控制人袁启宏		为强化国购投资有限公司及其子公司国购产业控股有限公司等四十三家合并重整企业在其重整期间对安徽省司尔特肥业股份有限公司（股票代码：	2021 年 03 月 01 日	至国购投资有限公司及其子公司国购产业控股有限公司等四十三家合并重整企业的重整事项完成之日止	正常履行

			<p>002538) 的控制地位, 维持上市公司司尔特的长期稳定经营, 宁国农资公司及其一致行动人金国清先生共同承诺: 在国购产业控股有限公司保持上市公司第一大股东地位的前提下, 自 2021 年 3 月 1 日起至国购投资有限公司及其子公司国购产业控股有限公司等四十三家合并重整企业的重整事项完成之日止, 宁国农资公司自愿放弃行使其持有的司尔特 81,951,500 股股份所对应的表决权, 金国清先生亦自愿放弃其持有的司尔特 24,560,000 股股份所对应的表决权, 但上述股份所有权仍属宁国农资公司与金国清先生所有。同时国购产业控股有限公司及其实际控制人袁启宏先生承诺继续支持司尔特依法规范独立运作并维护司尔特董事长关键岗位任职稳定。</p>			
承诺是否按时履行	是					
如承诺超期未履行完毕的, 应当详细说明未完成履行的具体原因及下一步的工作计	不适用					

划

2、公司资产或项目存在盈利预测，且报告期仍处在盈利预测期间，公司就资产或项目达到原盈利预测及其原因做出说明适用 不适用**3、公司涉及业绩承诺**适用 不适用**二、控股股东及其他关联方对上市公司的非经营性占用资金情况**适用 不适用

公司报告期不存在控股股东及其他关联方对上市公司的非经营性占用资金。

三、违规对外担保情况适用 不适用

公司报告期无违规对外担保情况。

四、董事会对最近一期“非标准审计报告”相关情况的说明适用 不适用

2024 年度，信永中和会计师事务所（特殊普通合伙）（以下简称“信用所”）向公司提交了《安徽省司尔特肥业股份有限公司审计报告》（报告编号：XYZH/2025HFAS1B0068），该审计报告为保留意见的审计报告。保留意见涉及的主要内容为公司原审计部副部长黄席利等涉嫌的职务侵占案件尚未结案，审计机构无法获取充分适当的审计证据判断上述事项对公司 2024 年度财务报表可能产生的影响。公司董事会对上述事项出具了专项说明。

公司董事会的意见：对于上述事项，公司与信永所项目合伙人就审计情况和审计意见及理由进行多次充分沟通、了解，为维护年报审计机构的独立性，我们尊重年审会计机构的独立判断和发表的审计意见，同意信永所为公司 2024 年度财务报表出具的保留意见的审计报告。

关于保留事项在报告期的进展情况如下：

关于“金政辉等人涉嫌职务侵占案”，公司已于 2025 年 9 月 30 日和 2026 年 1 月 22 日分别披露了“关于公司收到《移送审查起诉告知书》和《委托诉讼代理人/申请法律援助告知书》的公告”（公告编号 2025-43）与“关于收到《不起诉决定书》的公告”（公告编号 2026-1）。截至报告出具日，该案件已由宣城市宣州区人民检察院依法向宣城市宣州区人民法院提起公诉，宣州区人民法院尚未公开开庭审理。

五、董事会、独立董事（如有）对会计师事务所本报告期“非标准审计报告”的说明

适用 不适用

公司聘请信永中和会计师事务所（特殊普通合伙）（以下简称“信永所”）为公司 2025 年度财务报告的审计机构，信永所向公司提交了《安徽省司尔特肥业股份有限公司审计报告》（报告编号：XYZH/2026HFAS1B0074 号），该审计报告为保留意见的审计报告。根据中国证监会《公开发行证券的公司信息披露编报规则第 14 号--非标准审计意见及其涉及事项的处理》和《深圳证券交易所股票上市规则》等有关规定，公司董事会对该非标准审计意见涉及事项说明如下：

（一）保留意见涉及的主要内容

2024年度，司尔特发布公告，称公司存在员工可能涉嫌职务侵占犯罪，并向公安机关报案。2025年9月1日，司尔特公司收到中国证券监督管理委员会送达的《立案告知书》，司尔特因涉嫌信息披露违法违规被中国证监会决定进行立案。同时，司尔特组织内部检查，对公司的财务状况、经营成果、现金流量和内控制度等进行自查并根据自查结果对前期会计差错进行更正。2026年3月27日，中国证券监督管理委员会安徽监管局出具了《行政监管措施决定书》、《行政处罚及市场禁入事先告知书》。2025年9月29日，司尔特公司收到宣城市公安局送达的《移送审查起诉告知书》，将金政辉等人涉嫌职务侵占案移送至宣城市人民检察院审查起诉。2026年1月，宣城市人民检察院向人民法院提起公诉。截至本报告日，涉嫌职务侵占犯罪案件尚未结案，相关影响尚未得到有权机关的最终裁定。信永所无法获取充分、适当的审计证据，作为形成审计意见的基础。因此对司尔特2025年度财务报表发表了保留意见。

（二）保留意见涉及事项对报告期内财务状况、经营成果和现金流量可能的影响

上述导致保留意见事项可能对司尔特2025年度财务报表产生重大影响，但不具有广泛性。由于信永所对导致保留意见的事项无法获取充分、适当的审计证据，信永所无法确定这些事项对司尔特公司2025年12月31日的财务状况和2025年度经营成果和现金流量的具体影响金额。

（三）2023年度、2024年度非标事项在本期的情况

上述导致保留意见事项即“金政辉等涉嫌职务侵占案”已由宣城市宣州区人民检察院依法向宣城市宣州区人民法院提起公诉，宣州区人民法院尚未公开开庭审理。因此，2023年、2024年形成上述保留意见的相关事项本期尚未消除。

（四）董事会对审计报告涉及事项的意见

对于上述事项，公司与信永所项目合伙人就审计情况和审计意见及理由进行多次充分沟通、了解，为维护年报审计机构的独立性，我们尊重年审会计机构的独立判断和发表的审计意见，同意信永所为公司2025年度财务报表出具的保留意见的审计报告。

（五）公司董事会和管理层采取的相应措施

公司管理层发现上述事项后，对子公司贵州路发实业有限公司的内部控制进行了自查，并对相关的内部控制制度制定了整改措施。2026年3月27日，公司及相关当事人收到安徽证监局出具的《行政处罚及市场禁入事先告知书》（以下简称“《事先告知书》”）（处罚字（2026）1号）和《关于对安徽省司尔特肥业股份有限公司、安徽省宁国市农业生产资料有限公司、宣城东晨健康产业管理有限公司采取责令改正措施的决定》（以下简称“《行政监管措施决定书》”）（行政监管措施决定书（2026）15号），公司已经就《事先告知书》和《行政监管措施决定书》以及公司自查发现涉及的前期会计差错事项进行更正并对财务报表进行追溯调整。同时根据《行政监管措施决定书》的认定，公司已经向安徽证监局报送了整改方案。

针对信永所出具保留意见的审计报告，公司董事会将积极督促管理层持续追踪相关进展，以维护公司和股东的合法权益，力争减少并消除该事项对公司的影响。并继续采取以下具体措施：

1. 2026年，公司将继续发挥公司内部审计部门的监督职能，加强内部审计部门对公司财务报表编制情况、内部控制制度执行情况的监督力度，及时识别财务风险。同时，公司将定期和不定期的组织全体董事、高级管理人员以及各部门有关人员参加公司治理与内部控制相关的专项培训，强化公司治理与内部控制意识，切实提升公司治理及公司规范运作水平，并加强内部审计人员与财务人员的专业培训力度与团队建设，不断提高基础会计核算水平与财务报告编制质量，提升合规意识，强化关键管理岗位的风险控制职责，促进公司健康、稳定、可持续发展。

2. 对于“金政辉等涉嫌职务侵占案”对公司造成的损失，公司将继续主动采取各项应对措施，积极主张公司权利，保护公司正当权益不受侵害，尽最大可能维护上市公司合法权益，降低公司可能遭受的损失。

公司董事会将持续关注并敦促公司管理层积极落实上述措施，提升公司持续经营能力，维护公司和广大投资者的合法权益。

六、与上年度财务报告相比，会计政策、会计估计变更或重大会计差错更正的情况说明

适用 不适用

单位：元

会计科目	上年度金额		本年度金额		调整过程
	调整前	调整后	调整前	调整后	
预付账款	278,039,947.58	273,944,533.42	331,338,153.56	327,242,739.40	会计差错调整，本期调减
其他流动资产	92,281,659.59	86,732,801.77	166,673,740.16	163,378,944.98	会计差错调整，本期调减
固定资产	3,188,860,042.54	3,102,244,365.88	3,178,259,704.50	3,091,644,027.84	会计差错调整，

					本期调减
固定资产累计折旧	1,740,305,692.37	1,710,418,277.70	1,887,314,898.43	1,853,313,239.00	会计差错调整,本期调减
无形资产	1,335,657,054.77	1,314,819,905.57	1,427,419,754.77	1,406,582,605.57	会计差错调整,本期调减
无形资产累计摊销	131,267,953.35	119,981,164.19	151,876,494.26	138,505,990.19	会计差错调整,本期调减
递延所得税资产	30,821,776.87	30,249,314.17	20,528,981.06	20,528,981.06	会计差错调整,本期不变
应付账款	199,361,478.16	202,266,064.00	285,555,754.89	288,460,340.73	会计差错调整,本期调增
应交税费	40,496,314.66	70,379,799.00	23,577,121.54	58,541,199.14	会计差错调整,本期调增
其他应付款	217,106,962.50	239,882,405.39	283,111,202.57	310,850,197.96	会计差错调整,本期调增
预计负债	3,995,115.00	18,565,115.00	8,260,230.00	22,830,230.00	会计差错调整,本期调增
未分配利润	2,066,755,180.32	1,920,126,310.54	2,130,468,147.71	1,982,819,617.18	会计差错调整,本期调减
营业成本	3,464,796,197.32	3,460,681,952.56	4,044,989,309.53	4,040,875,064.77	会计差错调整,本期调减
管理费用	195,895,486.55	193,811,771.63	163,880,007.18	161,796,292.26	会计差错调整,本期调减
营业外支出	7,018,790.78	12,136,808.17	8,206,270.86	13,169,823.37	会计差错调整,本期调增
所得税费用	69,778,296.28	70,394,641.60	56,301,208.28	58,555,276.20	会计差错调整,本期调增
归属于母公司所有者的净利润	311,419,761.28	311,883,358.25	166,139,658.95	165,119,998.20	会计差错调整,本期调减

七、与上年度财务报告相比，合并报表范围发生变化的情况说明

适用 不适用

1、经第七届董事会第三次（临时）会议审议通过，公司新设成立全资孙公司宣城司尔特化工科技有限公司，本报告期将该公司纳入合并报表范围。

2、为拓展产品销售模式，探索新产品营销渠道，公司在合肥成立安徽司尔特园艺有限公司，本报告期将该公司纳入合并报表范围。

八、聘任、解聘会计师事务所情况

现聘任的会计师事务所

境内会计师事务所名称	信永中和会计师事务所（特殊普通合伙）
境内会计师事务所报酬（万元）	160
境内会计师事务所审计服务的连续年限	2
境内会计师事务所注册会计师姓名	张海啸、孟凡勇
境内会计师事务所注册会计师审计服务的连续年限	2
境外会计师事务所名称（如有）	

境外会计师事务所报酬（万元）（如有）	
境外会计师事务所审计服务的连续年限（如有）	
境外会计师事务所注册会计师姓名（如有）	
境外会计师事务所注册会计师审计服务的连续年限（如有）	

当期是否改聘会计师事务所

是 否

聘请内部控制审计会计师事务所、财务顾问或保荐人情况

适用 不适用

鉴于综合考虑公司业务发展和未来审计的需要，公司聘任信永中和会计师事务所（特殊普通合伙）为公司 2025 年度内部控制审计机构。

九、年度报告披露后面临退市情况

适用 不适用

十、破产重整相关事项

适用 不适用

公司报告期末未发生破产重整相关事项。

十一、重大诉讼、仲裁事项

适用 不适用

诉讼（仲裁）基本情况	涉案金额（万元）	是否形成预计负债	诉讼（仲裁）进展	诉讼（仲裁）审理结果及影响	诉讼（仲裁）判决执行情况	披露日期	披露索引
其他未达到重大诉讼披露标准的诉讼事项	1,458.26	否	审理中或已结案	部分诉讼处于审理阶段，部分诉讼已作出调解或判决。以上诉讼/仲裁对公司无重大影响。	已执行完成或执行中		无

十二、处罚及整改情况

适用 不适用

名称/姓名	类型	原因	调查处罚类型	结论（如有）	披露日期	披露索引
公司	其他	2021 年至 2023 年，司尔特全资子公司贵州路发实业有限公司与贵州开阳某劳务有限公司等公	中国证监会采取行政监管措施	安徽证监局对公司采取责令改正措施决定，公司已完	2025 年 04 月 23 日	巨潮资讯网：《关于收到安徽证监局对公司采取责令改正行政监管措施决定的公告》

		司的劳务工程业务及陕西某建设集团有限公司的台车掘进业务不真实，成本费用核算不符合企业会计准则，导致公司定期报告披露不准确，违反了《上市公司信息披露管理办法》（证监会令第 182 号）第三条第一款的规定。				
公司	其他	公司因涉嫌信息披露违法违规	被中国证监会立案调查或行政处罚	2025 年 9 月 1 日, 公司收到中国证券监督管理委员会对公司送达的《立案告知书》(编号: 证监立案字 0232025004)。2026 年 3 月 27 日, 公司及相关负责人收到安徽证监局出具的《行政处罚及市场禁入事先告知书》(处罚字(2026)1 号), 对公司责令改正, 给予警告, 并处以 600 万元罚款。	2025 年 09 月 02 日	巨潮资讯网: 《关于收到中国证券监督管理委员会<立案告知书>的公告》
公司	其他	2017 年至 2024 年期间, 公司在堆放、处置磷石膏及后续治理过程中未经林业主管部门批准, 擅自在林地内堆放磷石膏及修建水沟等设施, 已经构成毁坏林地违法行为。	其他	公司缴纳完成上述罚款。2025 年 9 月 12 日, 公司收到宁国市林业局《行政处罚决定书》, 责令公司在收到处罚决定书之日起六个月内恢复林业生产条件和恢复植被, 处罚款 3,306,272 元。	2025 年 10 月 27 日	巨潮资讯网: 《2025 年第三季度报告》
子公司及相关责任人	其他	2025 年 6 月 7 日, 公司全资子公司化肥科	其他	宣城市应急管理局依法对公司全资子公司	2025 年 10 月 27 日	巨潮资讯网: 《2025 年第三季度报告》

		技发生了一起中毒窒息事故，造成1人死亡，2人受伤，根据宣城市人民政府事故调查组发布的调查报告认定，该事故是“一起因现场作业人员擅自违规开展受限空间作业，造成作业人员中毒窒息身亡；应急救援人员盲目施救致使事故扩大的一般生产安全责任事故。”		化肥科技公司及8名责任人员进行了行政处罚，其中对公司罚款金额69万元。		
公司及相关当事人	其他	主要因公司报案的职务侵占等犯罪案件引起，相关责任人员也均为刑事案件的犯罪嫌疑人。公司与相关责任人收到中国证券监督管理委员会安徽监管局（出具的《关于对安徽省司尔特肥业股份有限公司、安徽省宁国市农业生产资料有限公司、宣城东晨健康产业管理有限公司采取责令改正措施的决定》	中国证监会采取行政监管措施	责令改正	2026年03月27日	巨潮资讯网：《关于公司及相关当事人收到中国证监会安徽监管局〈行政监管措施决定书〉的公告

整改情况说明

适用 不适用

1、表格第一项公司已经完成整改，具体内容详见2025年5月21日登载于《中国证券报》《上海证券报》《证券时报》和巨潮资讯网的公司《关于安徽证监局对公司采取责令改正措施决定的整改报告》。

2、表格第三项，在上述问题发生后，公司高度重视立即整改，截至目前，涉嫌违规占用地块的整改复绿工作已完成。下一步公司将进一步完善复绿方案，做好日常管护工作，确保树木成活率，尽快恢复林业生产条件。

3、表格第四项，化肥科技公司根据事故调查报告积极落实事故防范措施，并通过宣城市应急局整改复核。该起事故对公司生产经营未产生重大影响，后续公司将继续加大安全生产管理，加强对员工的安全培训工作，提高公司员工的安全意识。

4. 表格第二项，2026年3月27日，公司及相关责任人收到安徽证监局出具的《行政处罚及市场禁入事先告知书》（处罚字（2026）1号），对公司责令改正，给予警告，并处以600万元罚款，其他相关人的罚款和其他具体内容详见2026年3月27日披露的《关于公司及相关当事人收到中国证监会安徽监管局〈行政处罚及市场禁入事先告知书〉的公

告》。

公司对安徽证监局出具的《行政处罚及市场禁入事先告知书》（处罚字〔2026〕1号）和表格第五项：《关于对安徽省司尔特肥业股份有限公司、安徽省宁国市农业生产资料有限公司、宣城东晨健康产业管理有限公司采取责令改正措施的决定》（行政监管措施决定书〔2026〕15号）以及公司自查发现涉及的前期会计差错事项进行更正并对财务报表进行追溯调整。公司采用追溯重述法对涉及的事项进行了更正。本项差错更正经2026年4月27日召开第七届董事会第四次会议审议通过。

表格一、二以及五都是主要因公司报案的职务侵占等犯罪案件引起，相关责任人员也均为刑事案件的犯罪嫌疑人。

十三、公司及其控股股东、实际控制人的诚信状况

适用 不适用

截至本报告日，公司控股股东产业控股持有公司股票182,050,800股，占公司总股本的21.33%。产业控股所持有司尔特的股票179,530,000股，已质押给中国长城资产管理公司合肥办事处。

产业控股的重整计划草案已于2021年12月30日获得合肥中院的裁定批准，经国购投资有限公司等43家公司申请，安徽省合肥市中级人民法院于2024年12月20日依法裁定：批准《国购投资有限公司等43家公司合并重整计划》执行期限延长至2026年12月28日；国购投资有限公司等43家公司管理人对重整计划执行监督期限延长至2026年12月28日。

十四、重大关联交易

1、与日常经营相关的关联交易

适用 不适用

公司报告期末未发生与日常经营相关的关联交易。

2、资产或股权收购、出售发生的关联交易

适用 不适用

公司报告期末未发生资产或股权收购、出售的关联交易。

3、共同对外投资的关联交易

适用 不适用

公司报告期末未发生共同对外投资的关联交易。

4、关联债权债务往来

适用 不适用

是否存在非经营性关联债权债务往来

是 否

应收关联方债权

关联方	关联关系	形成原因	是否存在	期初余额	本期新增	本期收回	利率	本期利息	期末余额
-----	------	------	------	------	------	------	----	------	------

			非经营性 资金占用	(万元)	金额(万 元)	金额(万 元)		(万元)	(万元)
宣城东晨健康产业管理有限公司	受托管理企业	资金往来	是	3,311.97	99.99	0	市场利率	99.99	3,411.96
关联债权对公司经营成果及财务状况的影响		无							

5、与存在关联关系的财务公司的往来情况

适用 不适用

公司与存在关联关系的财务公司之间不存在存款、贷款、授信或其他金融业务。

6、公司控股的财务公司与关联方的往来情况

适用 不适用

公司控股的财务公司与关联方之间不存在存款、贷款、授信或其他金融业务。

7、其他重大关联交易

适用 不适用

经公司第六届董事会第十一次（临时）会议审议通过，公司、公司全资子公司鑫宏健康公司、鑫宏健康公司全资子公司华信体检公司与宣城市骨科医院有限公司、骨科医院实际控制人方万鹏、骨科医院股东金平辉及骨科医院控股股东宣城东晨健康产业管理有限公司签订了《关于宣城华信健康体检门诊部有限公司之委托管理协议》（以下简称“《委托管理协议》”），公司将全资孙公司华信体检公司的经营权、管理权委托给骨科医院行使，委托管理期限自 2023 年 10 月 1 日起至 2029 年 12 月 31 日止。同时公司、鑫宏健康公司分别与华信体检公司签订资产租赁协议，鑫宏健康公司将其所有的 GE 心脏彩超、16 排 CT(optimaCT520)、西门子悬吊单板 DR（数字化医用 X 射线摄影系统）、电子肠胃镜等医疗设备及其他固定资产出租给华信体检公司使用，租金为 100 万元/年；公司将其所有的体检康复楼、康复疗养楼及相关附属设备、设施出租给华信体检公司使用，租金为 180 万元/年，上述租赁期限和委托管理期限一致。内容详见 2023 年 9 月 29 日登载于《中国证券报》《上海证券报》《证券时报》和巨潮资讯网上的《关于签订委托管理协议暨关联交易的公告》。

华信体检公司自被托管以来，受地方政策约束，同时由于华信体检公司自身经营面临的体检频次减少，体检定价的减少等原因，华信体检公司持续亏损，根据托管协议第七条第四款“因市场原因及经营不善导致华信体检公司发生严重亏损，不能继续经营，无法实现托管目的，托管方有权提前一个月通知解除托管协议”约定，公司于 2025 年 6 月初收到托管方宣城市骨科医院有限公司《关于要求提前解除托管华信健康体检中心的函》，并要求于 6 月 30 日终止协议。综上，上述协议自 2025 年 6 月 30 日终

止。华信体检公司已交还给公司自行管理。本次终止托管事项不会对公司的生产经营活动产生实质性影响，不存在损害公司及中小股东利益的情形。

重大关联交易临时报告披露网站相关查询

临时公告名称	临时公告披露日期	临时公告披露网站名称
关于签订委托管理协议暨关联交易的公告	2023年09月29日	《中国证券报》《上海证券报》《证券时报》及巨潮资讯网
2025年半年度报告	2025年08月30日	巨潮资讯网

十五、重大合同及其履行情况

1、托管、承包、租赁事项情况

(1) 托管情况

适用 不适用

托管情况说明

同上述“7、其他重大关联交易”披露内容。

为公司带来的损益达到公司报告期利润总额 10%以上的项目

适用 不适用

公司报告期不存在为公司带来的损益达到公司报告期利润总额 10%以上的托管项目。

(2) 承包情况

适用 不适用

公司报告期不存在承包情况。

(3) 租赁情况

适用 不适用

租赁情况说明

类型	单位	租赁标的	2025 年度租金（元）
一、出租	股份公司	房屋	3,237,225.60
	贵州路发	房屋、铁路专用线	510,000.00
	化肥科技公司	房屋、土地等	187,000.00
二、承租	股份公司	办公场所、办公设备等	74,280.00
	化肥科技	房屋、设备、堆场	1,014,954.20
	马尾山矿业	水塘、林地、办公场所	56,500.00
	贵州新能源	房屋等	489,009.00

为公司带来的损益达到公司报告期利润总额 10%以上的项目

适用 不适用

公司报告期不存在为公司带来的损益达到公司报告期利润总额 10%以上的租赁项目。

2、重大担保

适用 不适用

公司报告期不存在重大担保情况。

3、委托他人进行现金资产管理情况

(1) 委托理财情况

适用 不适用

报告期内委托理财概况

单位：万元

产品类别	风险特征	报告期内委托理财的余额	逾期未收回的金额
银行理财产品	无风险	110,000	0

公司作为单一委托人委托金融机构开展资产管理，或投资安全性较低、流动性较差的高风险委托理财具体情况

适用 不适用

(2) 委托贷款情况

适用 不适用

公司报告期不存在委托贷款。

4、其他重大合同

适用 不适用

公司报告期不存在其他重大合同。

十六、募集资金使用情况

适用 不适用

公司报告期无募集资金使用情况。

十七、其他重大事项的说明

适用 不适用

公司报告期不存在需要说明的其他重大事项。

十八、公司子公司重大事项

适用 不适用

第六节 股份变动及股东情况

一、股份变动情况

1、股份变动情况

单位：股

	本次变动前		本次变动增减（+，-）					本次变动后	
	数量	比例	发行新股	送股	公积金转股	其他	小计	数量	比例
一、有限售条件股份	5,550	0.00%				553,912	553,912	559,462.00	0.07%
1、国家持股									
2、国有法人持股									
3、其他内资持股	5,550	0.00%				553,912	553,912	559,462.00	0.07%
其中：境内法人持股									
境内自然人持股	5,550	0.00%				553,912	553,912	559,462.00	0.07%
4、外资持股									
其中：境外法人持股									
境外自然人持股									
二、无限售条件股份	853,550,213	100.00%				-553,912	-553,912	852,996,301	99.93%
1、人民币普通股	853,550,213	100.00%				-553,912	-553,912	852,996,301	99.93%
2、境内上市的外资股									
3、境外上市的外资股									
4、其									

他									
三、股份总数	853,555,763	100.00%				0	0	853,555,763	100.00%

股份变动的的原因

适用 不适用

(1) 董事长兼总经理袁其荣先生、董事兼副总经理袁鹏先生和董事会秘书吴昌昊先生累计增持公司股份 736,500 股，累计增加限售股 552,375 股。

(2) 公司原副总经理薛松先生、董大海先生不再担任公司高管职位后其持有限售股数变化，年初限售股数为 5,550 股，本期限售股数为 7,087 股，本期增加限售股数为 1,537 股。

股份变动的批准情况

适用 不适用

股份变动的过户情况

适用 不适用

股份变动对最近一年和最近一期基本每股收益和稀释每股收益、归属于公司普通股股东的每股净资产等财务指标的影响

适用 不适用

公司认为必要或证券监管机构要求披露的其他内容

适用 不适用

2、限售股份变动情况

适用 不适用

单位：股

股东名称	期初限售股数	本期增加限售股数	本期解除限售股数	期末限售股数	限售原因	解除限售日期
袁其荣	0	441,375	0	441,375	高管限售股	按持股变动相关法律法规逐步解除限售
袁鹏	0	73,500	0	73,500	高管限售股	按持股变动相关法律法规逐步解除限售
吴昌昊	0	37,500	0	37,500	高管限售股	按持股变动相关法律法规逐步解除限售
薛松	300	2,850	0	3,150	不再担任公司高级管理人员后其持有的限售股数变动	按持股变动相关法律法规逐步解除限售
董大海	5,250	0	1,313	3,937	不再担任公司高级管理人员后其持有的限售股数变动	按持股变动相关法律法规逐步解除限售
合计	5,550	555,225	1,313	559,462	--	--

二、证券发行与上市情况

1、报告期内证券发行（不含优先股）情况

适用 不适用

2、公司股份总数及股东结构的变动、公司资产和负债结构的变动情况说明

□适用 ☑不适用

3、现存的内部职工股情况

□适用 ☑不适用

三、股东和实际控制人情况

1、公司股东数量及持股情况

单位：股

报告期末普通股股东总数	35,884	年度报告披露日前上一月末普通股股东总数	39,785	报告期末表决权恢复的优先股股东总数（如有）（参见注8）	0	年度报告披露日前上一月末表决权恢复的优先股股东总数（如有）（参见注8）	0	
持股 5%以上的股东或前 10 名股东持股情况（不含通过转融通出借股份）								
股东名称	股东性质	持股比例	报告期末持股数量	报告期内增减变动情况	持有有限售条件的股份数量	持有无限售条件的股份数量	质押、标记或冻结情况	
							股份状态	数量
国购产业控股有限公司	境内非国有法人	21.33%	182,050,800	0	0	182,050,800	质押	179,530,000
安徽省宁国市农业生产资料有限公司	境内非国有法人	8.30%	70,870,000	0	0	70,870,000	不适用	0
金国清	境内自然人	2.88%	24,560,000	0	0	24,560,000	不适用	0
深圳市立业集团有限公司	境内非国有法人	2.51%	21,400,000	21,400,000	0	21,400,000	不适用	0
香港中央结算有限公司	境外法人	1.09%	9,279,970	262,876	0	9,279,970	不适用	0
广东德汇投资管理有限公司一德汇全球优选私募证券投资基金	其他	1.05%	8,930,400	8,930,400	0	8,930,400	不适用	0
葛向全	境内自然人	0.62%	5,277,600	3,593,700	0	5,277,600	不适用	0
广东德汇投资管理有限公司一德汇尊享私募证券投资基金	其他	0.61%	5,178,700	5,178,700	0	5,178,700	不适用	0

金								
胡金法	境内自然人	0.60%	5,106,616	110,000	0	5,106,616	不适用	0
杨六明	境内自然人	0.59%	5,000,000	- 1,000,000	0	5,000,000	不适用	0
战略投资者或一般法人因配售新股成为前10名股东的情况（如有）（参见注3）	无							
上述股东关联关系或一致行动的说明	1、2016年10月21日，公司股东宁国农资公司与产业控股签署了《股份转让协议》，宁国农资公司通过协议转让方式转让给产业控股司尔特无限售流通股17,953.00万股。2、金国清先生为宁国农资公司第一大股东，宁国农资公司持有公司8.30%的股权；金国清先生还直接持有公司2.88%的股份。3、未知公司其他股东之间是否构成一致行动关系。							
上述股东涉及委托/受托表决权、放弃表决权情况的说明	为强化国购投资有限公司及其子公司国购产业控股有限公司等四十三家合并重整企业在其重整期间对公司（股票代码：002538）的控制地位，维持上市公司司尔特的长期稳定经营，宁国农资公司及其一致行动人金国清先生共同承诺：在国购产业控股有限公司保持上市公司第一大股东地位的前提下，自2021年3月1日起至国购投资有限公司及其子公司国购产业控股有限公司等四十三家合并重整企业的重整事项完成之日止，宁国农资公司自愿放弃行使其持有的司尔特81,951,500股股份所对应的表决权，金国清先生亦自愿放弃其持有的司尔特24,560,000股股份所对应的表决权，但上述股份所有权仍属宁国农资公司与金国清先生所有。（截止披露日，宁国农资公司持有股数为70,870,000股，金国清先生持有股份数为24,560,000股）							
前10名股东中存在回购专户的特别说明（如有）（参见注10）	不适用							
前10名无限售条件股东持股情况（不含通过转融通出借股份、高管锁定股）								
股东名称	报告期末持有无限售条件股份数量	股份种类						
		股份种类	数量					
国购产业控股有限公司	182,050,800	人民币普通股	182,050,800					
安徽省宁国市农业生产资料有限公司	70,870,000	人民币普通股	70,870,000					
金国清	24,560,000	人民币普通股	24,560,000					
深圳市立业集团有限公司	21,400,000	人民币普通股	21,400,000					
香港中央结算有限公司	9,279,970	人民币普通股	9,279,970					
广东德汇投资管理有限公司—德汇全球优选私募证券投资基金	8,930,400	人民币普通股	8,930,400					
葛向全	5,277,600	人民币普通股	5,277,600					
广东德汇投资管理有限公司—德汇尊享私募证券投资基金	5,178,700	人民币普通股	5,178,700					
胡金法	5,106,616	人民币普通股	5,106,616					
杨六明	5,000,000	人民币普通股	5,000,000					
前10名无限售流通股股东之间，以及前10名无限售流通股股东和前10名股东之间关联关系或一致行动的说明	1、2016年10月21日，公司股东宁国农资公司与产业控股签署了《股份转让协议》，宁国农资公司通过协议转让方式转让给产业控股司尔特无限售流通股17,953.00万股。2、金国清先生为宁国农资公司第一大股东，宁国农资公司持有公司8.30%的股权；金国清先生还直接持有公司2.88%的股份。3、未知公司其他股东之间是否构成一致行动关系。							

前 10 名普通股股东参与融资融券业务情况说明（如有）（参见注 4）	1、深圳市立业集团有限公司通过国泰海通证券股份有限公司客户信用交易担保证券账户持有股份 21,400,000 股； 2、广东德汇投资管理有限公司—德汇尊享私募证券投资基金通过光大证券股份有限公司客户信用交易担保证券账户持有公司股份 5,178,700 股； 3、自然人葛向全通过中国银河证券股份有限公司客户信用交易担保证券账户持有公司股份 5,177,000 股； 4、自然人胡金法通过联储证券股份有限公司客户信用交易担保证券账户持有股份 5,106,616 股。
------------------------------------	---

持股 5%以上股东、前 10 名股东及前 10 名无限售流通股股东参与转融通业务出借股份情况

适用 不适用

前 10 名股东及前 10 名无限售流通股股东因转融通出借/归还原因导致较上期发生变化

适用 不适用

公司前 10 名普通股股东、前 10 名无限售条件普通股股东在报告期内是否进行约定购回交易

是 否

公司前 10 名普通股股东、前 10 名无限售条件普通股股东在报告期内未进行约定购回交易。

2、公司控股股东情况

控股股东性质：自然人控股

控股股东类型：法人

控股股东名称	法定代表人/单位负责人	成立日期	组织机构代码	主要经营业务
国购产业控股有限公司	袁启宏	2014 年 04 月 22 日	913101153013579860	实业投资，创业投资，投资管理，基础设施建设及城镇化建设，企业收购、兼并及资产重组，资产管理。
控股股东报告期内控股和参股的其他境内外上市公司的股权情况	截止本报告期末，产业控股不存在控股和参股的其他境内外上市公司情况。			

控股股东报告期内变更

适用 不适用

公司报告期控股股东未发生变更。

3、公司实际控制人及其一致行动人

实际控制人性质：境内自然人

实际控制人类型：自然人

实际控制人姓名	与实际控制人关系	国籍	是否取得其他国家或地区居留权
袁启宏	本人	中国	否
主要职业及职务	执行董事兼总经理		
过去 10 年曾控股的境内外上市公司情况	截止本报告期末，袁启宏不存在持有和控股境内外上市公司情况。2015 年 5 月 28 日，铜陵中发三佳科技股份有限公司（现名为“产投三佳（安徽）科技股份有限公司”，现简称“三佳科技”，代码：600520）原实际控制人葛志峰先生将其持有的上海宏望资产管理有限公司 100%股权协议转让给了袁启宏实际控制的安徽国购机器人产业控股有限公司，安徽国购机器人产业控股有限公司从而间接控制*ST 中发（现为“三佳科技”）27,073,333		

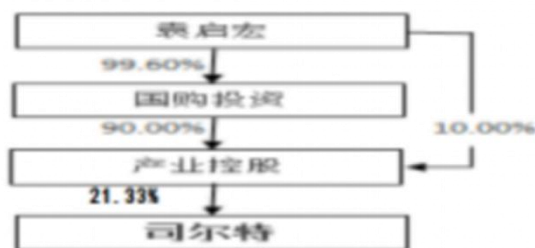
股，持股比例为 17.09%，袁启宏先生成为*ST 中发（现为“三佳科技”）实际控制人。2016 年 6 月 1 日，安徽国购机器人产业控股有限公司将其持有的上海宏望资产管理有限公司 100% 股权于协议转让给了安徽省瑞真商业管理有限公司，袁启宏先生不再是*ST 中发（现为“三佳科技”）的实际控制人。

实际控制人报告期内变更

适用 不适用

公司报告期实际控制人未发生变更。

公司与实际控制人之间的产权及控制关系的方框图



实际控制人通过信托或其他资产管理方式控制公司

适用 不适用

4、公司控股股东或第一大股东及其一致行动人累计质押股份数量占其所持公司股份数量比例达到 80%

适用 不适用

名称	股东类别	股票质押融 资总额（万 元）	具体用途	偿还期限	还款资金来 源	是否存在偿 债或平仓风 险	是否影响公 司控制权稳 定
国购产业控 股有限公司	控股股东	161,000	生产经营	2029 年 12 月 28 日	营业收入	否	否

5、其他持股在 10%以上的法人股东

适用 不适用

6、控股股东、实际控制人、重组方及其他承诺主体股份限制减持情况

适用 不适用

四、股份回购在报告期的具体实施情况

股份回购的实施进展情况

适用 不适用

采用集中竞价交易方式减持回购股份的实施进展情况

适用 不适用

五、优先股相关情况

适用 不适用

报告期公司不存在优先股。

第七节 债券相关情况

适用 不适用

第八节 财务报告

一、审计报告

审计意见类型	保留意见
审计报告签署日期	2026 年 04 月 27 日
审计机构名称	信永中和会计师事务所（特殊普通合伙）
审计报告文号	XYZH/2026HFAS1B0074
注册会计师姓名	张海啸、孟凡勇

审计报告正文

审计意见

我们审计了安徽省司尔特肥业股份有限公司(以下简称司尔特公司)财务报表,包括 2025 年 12 月 31 日的合并及母公司资产负债表,2025 年度的合并及母公司利润表、合并及母公司现金流量表、合并及母公司股东权益变动表以及相关财务报表附注。

我们认为,除“形成保留意见的基础”部分所述事项产生的影响外,后附的财务报表在所有重大方面按照企业会计准则的规定编制,公允反映了司尔特公司 2025 年 12 月 31 日的合并及母公司财务状况以及 2025 年度的合并及母公司经营成果和现金流量。

形成保留意见的基础

如财务报表附注“十五、其他重要事项”(三)所示,2024 年度,司尔特公司发布公告,称公司存在员工可能涉嫌职务侵占犯罪,并向公安机关报案。2025 年 9 月 1 日,司尔特公司收到中国证券监督管理委员会送达的《立案告知书》,司尔特公司因涉嫌信息披露违法违规被中国证监会决定进行立案。同时,司尔特公司组织内部检查,对公司的财务状况、经营成果、现金流量和内控制度等进行自查并根据自查结果对前期会计差错进行更正。2026 年 3 月 27 日,中国证券监督管理委员会安徽监管局出具了《行政监管措施决定书》、《行政处罚及市场禁入事先告知书》。2025 年 9 月 29 日,司尔特公司收到宣城市公安局送达的《移送审查起诉告知书》,将金政辉等人涉嫌职务侵占案移送至宣城市人民检察院审查起诉。2026 年 1 月,宣城市人民检察院向人民法院提起公诉。截至本报告日,涉嫌职务侵占犯罪案件尚未结案,相关影响尚未得到有权机关的最终裁定。我们无法获取充分、适当的审计证据,作为形成审计意见的基础。因此我们对司尔特公司 2025 年度财务报表发表了保留意见。

我们按照中国注册会计师审计准则的规定执行了审计工作。审计报告的“注册会计师对财务报表审计的责任”部分进一步阐述了我们在这些准则下的责任。按照中国注册会计师职业道德守则,我们独立于司尔特公司,并履行了职业道德方面的其他责任。我们相信,我们获取的审计证据是充分、适当的,为发表保留意见提供了基础。

关键审计事项

关键审计事项是我们根据职业判断,认为对本期财务报表审计最为重要的事项。这些事项的应对以对财务报表整体进行审计并形成审计意见为背景,我们不对这些事项单独发表意见。我们确定下列事项是需要在审计报告中沟通的关键审计事项。

收入确认事项	
关键审计事项	审计中的应对
2025 年度司尔特公司与收入确认相关的会计政策及营业收入账面金额信息请参阅财务报表“附注三/26.收入”及“附注五/注释 33.营业收入、营业成本”。	我们对收入确认实施的相关程序主要包括: (1)了解管理层对销售与收款相关的内部控制设

<p>司尔特公司 2025 年度营业收入 466,247.92 万元。司尔特公司主要从事复合肥料及专用肥料的研发、生产和销售，由于营业收入系司尔特公司关键业绩指标之一，对司尔特公司财务报表存在重大影响，存在司尔特公司管理层（以下简称管理层）为了达到特定目标或期望而操纵收入的固有风险，因此我们认为营业收入确认是对本期财务报表审计最为重要的事项之一，将其确定为关键审计事项。</p>	<p>计，评价并测试相关的内部控制的设计和执行情况；</p> <p>(2) 了解司尔特业务模式，抽样检查销售合同/订单，并对合同关键条款进行检查，识别商品控制权转移相关的合同条款与条件，评估司尔特收入确认会计政策是否符合企业会计准则规定；</p> <p>(3) 询问管理层和相关人员，并结合工商登记信息查询等程序，确认主要客户与司尔特是否存在关联关系；</p> <p>(4) 对重要客户进行函证，核对报告期内交易金额和往来余额；</p> <p>(5) 获取司尔特业务系统中退换货的记录并进行检查，确认是否存在影响收入确认的重大异常退换货情况；</p> <p>(6) 结合其他收入审计程序确认当期收入的真实性和完整性，如①销售订单、发货单据、发票、出口报关单、运输单据、记账凭证、汇款单据等资料；②对资产负债表日前后确认的销售收入执行截止性测试；</p> <p>(7) 执行分析性程序，分析比较营业收入、成本以及毛利率情况，分析其是否存在异常波动。</p>
<p>商誉事项</p>	
<p>关键审计事项</p>	<p>审计中的应对</p>
<p>司尔特 2025 年 12 月 31 日合并资产负债表中收购贵州路发实业有限公司（以下简称路发实业）相关的商誉账面余额 30,868.78 万元，未计提商誉减值准备；收购宣城华信健康体检门诊部有限公司（以下简称华信体检）形成的商誉账面余额 2,457.36 万元，计提商誉减值准备 2,457.36 万元。</p> <p>按照企业会计准则，企业合并形成的商誉，公司至少在每年年度终了进行减值测试。减值测试要求估计包含商誉的相关资产组的可收回金额，即相关资产组的公允价值减去处置费用后的净额与相关资产组预计未来现金流量的现值两者之中的较高者。在确定相关资产组预计未来现金流量的现值时，管理层需要恰当地预测相关资产组未来现金流的长期平均增长率和合理地确定计算相关资产组预计未来现金流量现值所采用的折现率，这涉及管理层运用重大会计估计和判断，同时考虑商誉对于财务报表整体的重要性，因此我们将商誉减值作为关键审计事项。</p>	<p>我们对商誉的相关程序主要包括：</p> <p>(1) 了解与商誉减值相关的关键内部控制，评价并测试相关的内部控制的设计和执行情况；</p> <p>(2) 评估管理层进行现金流量预测时使用的估值方法的适当性；</p> <p>(3) 通过将收入增长率等关键输入值与过往业绩进行比较，审慎评价现金流预测中采用的关键假设及判断；</p> <p>(4) 评价管理层聘请的外部评估机构及专家的独立性、胜任能力、专业素质和客观性；并与其讨论商誉减值测试过程中所使用的方法、关键评估的假设、参数的选择、预测未来收入及现金流折现率等的合理性；</p> <p>(5) 通过对比上一年度的预测和本年度的业绩进行追溯性审核，以评估管理层预测过程的可靠性和历史准确性；</p> <p>(6) 检查与商誉减值相关的信息是否已在财务报表中作出恰当列报和披露。</p>

其他信息

司尔特公司管理层（以下简称管理层）对其他信息负责。其他信息包括司尔特公司 2025 年度报告中涵盖的信息，但不包括财务报表和我们的审计报告。

我们对财务报表发表的审计意见不涵盖其他信息，我们也不对其他信息发表任何形式的鉴证结论。

结合我们对财务报表的审计，我们的责任是阅读其他信息，在此过程中，考虑其他信息是否与财务报表或我们在审计过程中了解到的情况存在重大不一致或者似乎存在重大错报。

基于我们已执行的工作，如果我们确定其他信息存在重大错报，我们应当报告该事实。在这方面，我们无任何事项需要报告。

管理层和治理层对财务报表的责任

管理层负责按照企业会计准则的规定编制财务报表，使其实现公允反映，并设计、执行和维护必要的内部控制，以

使财务报表不存在由于舞弊或错误导致的重大错报。

在编制财务报表时，管理层负责评估司尔特公司的持续经营能力，披露与持续经营相关的事项（如适用），并运用持续经营假设，除非管理层计划清算司尔特公司、终止运营或别无其他现实的选择。

治理层负责监督司尔特公司的财务报告过程。

注册会计师对财务报表审计的责任

我们的目标是对财务报表整体是否不存在由于舞弊或错误导致的重大错报获取合理保证，并出具包含审计意见的审计报告。合理保证是高水平的保证，但并不能保证按照审计准则执行的审计在某一重大错报存在时总能发现。错报可能由于舞弊或错误导致，如果合理预期错报单独或汇总起来可能影响财务报表使用者依据财务报表作出的经济决策，则通常认为错报是重大的。

在按照审计准则执行审计工作的过程中，我们运用职业判断，并保持职业怀疑。同时，我们也执行以下工作：

（1）识别和评估由于舞弊或错误导致的财务报表重大错报风险，设计和实施审计程序以应对这些风险，并获取充分、适当的审计证据，作为发表审计意见的基础。由于舞弊可能涉及串通、伪造、故意遗漏、虚假陈述或凌驾于内部控制之上，未能发现由于舞弊导致的重大错报的风险高于未能发现由于错误导致的重大错报的风险。

（2）了解与审计相关的内部控制，以设计恰当的审计程序。

（3）评价管理层选用会计政策的恰当性和作出会计估计及相关披露的合理性。

（4）对管理层使用持续经营假设的恰当性得出结论。同时，根据获取的审计证据，就可能导致对司尔特公司持续经营能力产生重大疑虑的事项或情况是否存在重大不确定性得出结论。如果我们得出结论认为存在重大不确定性，审计准则要求我们在审计报告中提请报表使用者注意财务报表中的相关披露；如果披露不充分，我们应当发表非无保留意见。我们的结论基于截至审计报告日可获得的信息。然而，未来的事项或情况可能导致司尔特公司不能持续经营。

（5）评价财务报表的总体列报、结构和内容，并评价财务报表是否公允反映相关交易和事项。

我们与治理层就计划的审计范围、时间安排和重大审计发现等事项进行沟通，包括沟通我们在审计中识别出的值得关注的内部控制缺陷。

我们还就已遵守与独立性相关的职业道德要求向治理层提供声明，并与治理层沟通可能被合理认为影响我们独立性的所有关系和其他事项，以及相关的防范措施（如适用）。

从与治理层沟通过的事项中，我们确定哪些事项对本期财务报表审计最为重要，因而构成关键审计事项。我们在审计报告中描述这些事项，除非法律法规禁止公开披露这些事项，或在极少数情形下，如果合理预期在审计报告中沟通某事项造成的负面后果超过在公众利益方面产生的益处，我们确定不应在审计报告中沟通该事项。

二、财务报表

财务附注中报表的单位为：元

1、合并资产负债表

编制单位：安徽省司尔特肥业股份有限公司

2025 年 12 月 31 日

单位：元

项目	期末余额	期初余额
流动资产：		
货币资金	315,754,729.78	249,631,531.89
结算备付金		

拆出资金		
交易性金融资产	380,162,739.72	400,053,424.66
衍生金融资产		
应收票据		
应收账款	42,350,514.15	53,982,964.28
应收款项融资	221,895,488.03	372,661,782.79
预付款项	327,242,739.40	273,944,533.42
应收保费		
应收分保账款		
应收分保合同准备金		
其他应收款	6,051,025.35	36,484,443.88
其中：应收利息		
应收股利		
买入返售金融资产		
存货	1,092,240,889.47	915,932,624.84
其中：数据资源		
合同资产		
持有待售资产		
一年内到期的非流动资产	498,963,780.81	113,410,000.00
其他流动资产	163,378,944.98	86,732,801.77
流动资产合计	3,048,040,851.69	2,502,834,107.53
非流动资产：		
发放贷款和垫款		
债权投资		
其他债权投资		
长期应收款		
长期股权投资		
其他权益工具投资		
其他非流动金融资产		
投资性房地产		
固定资产	1,234,121,457.94	1,387,375,014.98
在建工程	297,200,656.23	120,056,520.56
生产性生物资产		
油气资产		
使用权资产		
无形资产	1,268,076,615.38	1,194,838,741.37
其中：数据资源		
开发支出		
其中：数据资源		
商誉	308,687,790.95	308,687,790.95
长期待摊费用	124,246,709.61	142,191,540.88
递延所得税资产	20,528,981.06	30,249,314.17

其他非流动资产	335,191,109.68	622,281,346.81
非流动资产合计	3,588,053,320.85	3,805,680,269.72
资产总计	6,636,094,172.54	6,308,514,377.25
流动负债：		
短期借款		
向中央银行借款		
拆入资金		
交易性金融负债		
衍生金融负债		
应付票据		
应付账款	288,460,340.73	202,266,064.00
预收款项		
合同负债	447,512,027.14	293,156,567.21
卖出回购金融资产款		
吸收存款及同业存放		
代理买卖证券款		
代理承销证券款		
应付职工薪酬	49,075,589.59	49,291,731.48
应交税费	58,541,199.14	70,379,799.00
其他应付款	310,850,197.96	239,882,405.38
其中：应付利息		
应付股利		
应付手续费及佣金		
应付分保账款		
持有待售负债		
一年内到期的非流动负债		56,050,000.00
其他流动负债	39,405,335.29	4,561,177.18
流动负债合计	1,193,844,689.85	915,587,744.25
非流动负债：		
保险合同准备金		
长期借款		
应付债券		
其中：优先股		
永续债		
租赁负债		
长期应付款		
长期应付职工薪酬		
预计负债	22,830,230.00	18,565,115.00
递延收益	21,253,541.40	29,378,828.71
递延所得税负债	170,091,964.65	179,173,332.33
其他非流动负债		
非流动负债合计	214,175,736.05	227,117,276.04

负债合计	1,408,020,425.90	1,142,705,020.29
所有者权益：		
股本	853,555,763.00	853,555,763.00
其他权益工具		
其中：优先股		
永续债		
资本公积	2,076,745,690.84	2,076,745,690.84
减：库存股		
其他综合收益		
专项储备	16,024.59	444,941.55
盈余公积	314,936,651.03	314,936,651.03
一般风险准备		
未分配利润	1,982,819,617.18	1,920,126,310.54
归属于母公司所有者权益合计	5,228,073,746.64	5,165,809,356.96
少数股东权益		
所有者权益合计	5,228,073,746.64	5,165,809,356.96
负债和所有者权益总计	6,636,094,172.54	6,308,514,377.25

法定代表人：袁其荣

主管会计工作负责人：孟庆玉

会计机构负责人：孟庆玉

2、母公司资产负债表

单位：元

项目	期末余额	期初余额
流动资产：		
货币资金	219,312,457.19	125,521,507.15
交易性金融资产	380,162,739.72	400,053,424.66
衍生金融资产		
应收票据		
应收账款	26,561,638.72	24,088,583.84
应收款项融资	146,597,770.00	349,452,384.68
预付款项	114,522,805.48	233,492,425.04
其他应收款	614,106,493.13	490,441,257.00
其中：应收利息		
应收股利	20,000,000.00	
存货	21,337,268.39	100,313,068.22
其中：数据资源		
合同资产		
持有待售资产		
一年内到期的非流动资产	498,963,780.81	113,410,000.00
其他流动资产	226,775.68	350,629.22
流动资产合计	2,021,791,729.12	1,837,123,279.81
非流动资产：		
债权投资		
其他债权投资		
长期应收款		
长期股权投资	3,621,528,305.19	3,621,528,305.19
其他权益工具投资		

其他非流动金融资产		
投资性房地产		
固定资产	85,862,817.50	92,213,269.37
在建工程		
生产性生物资产		
油气资产		
使用权资产		
无形资产	16,467,139.08	17,084,656.80
其中：数据资源		
开发支出		
其中：数据资源		
商誉		
长期待摊费用	2,416,914.27	3,033,998.79
递延所得税资产	10,949,953.99	7,755,709.96
其他非流动资产	260,092,999.96	529,737,041.08
非流动资产合计	3,997,318,129.99	4,271,352,981.19
资产总计	6,019,109,859.11	6,108,476,261.00
流动负债：		
短期借款		
交易性金融负债		
衍生金融负债		
应付票据		
应付账款	29,282,859.57	109,418,434.89
预收款项		
合同负债	183,552,359.14	246,195,374.76
应付职工薪酬	8,403,406.71	8,843,226.63
应交税费	31,580,845.80	28,268,396.60
其他应付款	1,188,140,600.00	990,394,122.25
其中：应付利息		
应付股利		
持有待售负债		
一年内到期的非流动负债		56,050,000.00
其他流动负债	16,462,943.15	
流动负债合计	1,457,423,014.37	1,439,169,555.13
非流动负债：		
长期借款		
应付债券		
其中：优先股		
永续债		
租赁负债		
长期应付款		
长期应付职工薪酬		

预计负债		
递延收益	14,399,275.41	18,631,218.09
递延所得税负债	40,684.93	13,356.17
其他非流动负债		
非流动负债合计	14,439,960.34	18,644,574.26
负债合计	1,471,862,974.71	1,457,814,129.39
所有者权益：		
股本	853,555,763.00	853,555,763.00
其他权益工具		
其中：优先股		
永续债		
资本公积	2,076,745,690.84	2,076,745,690.84
减：库存股		
其他综合收益		
专项储备		
盈余公积	314,936,651.03	314,936,651.03
未分配利润	1,302,008,779.53	1,405,424,026.74
所有者权益合计	4,547,246,884.40	4,650,662,131.61
负债和所有者权益总计	6,019,109,859.11	6,108,476,261.00

3、合并利润表

单位：元

项目	2025 年度	2024 年度
一、营业总收入	4,662,479,226.34	4,282,555,693.35
其中：营业收入	4,662,479,226.34	4,282,555,693.35
利息收入		
已赚保费		
手续费及佣金收入		
二、营业总成本	4,434,390,611.57	3,887,075,860.40
其中：营业成本	4,040,875,064.77	3,460,681,952.56
利息支出		
手续费及佣金支出		
退保金		
赔付支出净额		
提取保险责任合同准备金净额		
保单红利支出		
分保费用		
税金及附加	69,275,200.30	76,780,528.33
销售费用	71,166,253.67	64,057,083.48
管理费用	161,796,292.26	193,811,771.63
研发费用	111,036,876.49	115,082,630.20
财务费用	-19,759,075.92	-23,338,105.80
其中：利息费用	825,929.98	983,136.59
利息收入	20,453,152.72	22,681,571.86

加：其他收益	14,465,973.67	17,776,433.18
投资收益（损失以“-”号填列）	4,926,428.04	7,946,870.49
其中：对联营企业和合营企业的投资收益		
以摊余成本计量的金融资产终止确认收益		
汇兑收益（损失以“-”号填列）		
净敞口套期收益（损失以“-”号填列）		
公允价值变动收益（损失以“-”号填列）	1,485,396.71	4,378,091.89
信用减值损失（损失以“-”号填列）	-10,544,590.23	-11,007,603.65
资产减值损失（损失以“-”号填列）	-2,118,097.56	-19,648,431.89
资产处置收益（损失以“-”号填列）	-160,574.91	-961,809.64
三、营业利润（亏损以“-”号填列）	236,143,150.49	393,963,383.33
加：营业外收入	701,947.28	451,424.69
减：营业外支出	13,169,823.37	12,136,808.17
四、利润总额（亏损总额以“-”号填列）	223,675,274.40	382,277,999.85
减：所得税费用	58,555,276.20	70,394,641.60
五、净利润（净亏损以“-”号填列）	165,119,998.20	311,883,358.25
（一）按经营持续性分类		
1.持续经营净利润（净亏损以“-”号填列）	165,119,998.20	311,883,358.25
2.终止经营净利润（净亏损以“-”号填列）		
（二）按所有权归属分类		
1.归属于母公司股东的净利润	165,119,998.20	311,883,358.25
2.少数股东损益		
六、其他综合收益的税后净额		
归属母公司所有者的其他综合收益的税后净额		
（一）不能重分类进损益的其他综合收益		
1.重新计量设定受益计划变动额		
2.权益法下不能转损益的其他综合收益		
3.其他权益工具投资公允价值变动		
4.企业自身信用风险公允价值变动		
5.其他		
（二）将重分类进损益的其他综合收益		

1. 权益法下可转损益的其他综合收益		
2. 其他债权投资公允价值变动		
3. 金融资产重分类计入其他综合收益的金额		
4. 其他债权投资信用减值准备		
5. 现金流量套期储备		
6. 外币财务报表折算差额		
7. 其他		
归属于少数股东的其他综合收益的税后净额		
七、综合收益总额	165,119,998.20	311,883,358.25
归属于母公司所有者的综合收益总额	165,119,998.20	311,883,358.25
归属于少数股东的综合收益总额		
八、每股收益		
（一）基本每股收益	0.1934	0.3654
（二）稀释每股收益	0.1934	0.3654

本期发生同一控制下企业合并的，被合并方在合并前实现的净利润为：0.00 元，上期被合并方实现的净利润为：0.00 元。

法定代表人：袁其荣

主管会计工作负责人：孟庆玉

会计机构负责人：孟庆玉

4、母公司利润表

单位：元

项目	2025 年度	2024 年度
一、营业收入	4,729,441,059.61	6,285,657,340.07
减：营业成本	4,633,608,137.41	6,199,248,892.25
税金及附加	12,367,129.67	14,723,909.91
销售费用	65,250,623.81	56,136,158.17
管理费用	58,321,236.45	62,054,459.68
研发费用	9,084.77	68,250.29
财务费用	-18,959,517.21	-21,709,052.32
其中：利息费用	825,929.98	1,356,220.17
利息收入	19,366,816.31	20,815,215.67
加：其他收益	8,109,472.20	8,987,184.42
投资收益（损失以“-”号填列）	24,926,428.04	7,946,870.49
其中：对联营企业和合营企业的投资收益		
以摊余成本计量的金融资产终止确认收益（损失以“-”号填列）		
净敞口套期收益（损失以“-”号填列）		
公允价值变动收益（损失以“-”号填列）	1,485,396.71	4,378,091.89
信用减值损失（损失以“-”号填列）	936,450.06	50,316,973.56
资产减值损失（损失以“-”号		

填列)		
资产处置收益 (损失以“-”号填列)	-51,845.70	41,929.05
二、营业利润 (亏损以“-”号填列)	14,250,266.02	46,805,771.50
加: 营业外收入	49,641.54	63,333.40
减: 营业外支出	8,462,595.29	3,961,972.81
三、利润总额 (亏损总额以“-”号填列)	5,837,312.27	42,907,132.09
减: 所得税费用	6,825,867.92	12,291,682.40
四、净利润 (净亏损以“-”号填列)	-988,555.65	30,615,449.69
(一) 持续经营净利润 (净亏损以“-”号填列)	-988,555.65	30,615,449.69
(二) 终止经营净利润 (净亏损以“-”号填列)		
五、其他综合收益的税后净额		
(一) 不能重分类进损益的其他综合收益		
1. 重新计量设定受益计划变动额		
2. 权益法下不能转损益的其他综合收益		
3. 其他权益工具投资公允价值变动		
4. 企业自身信用风险公允价值变动		
5. 其他		
(二) 将重分类进损益的其他综合收益		
1. 权益法下可转损益的其他综合收益		
2. 其他债权投资公允价值变动		
3. 金融资产重分类计入其他综合收益的金额		
4. 其他债权投资信用减值准备		
5. 现金流量套期储备		
6. 外币财务报表折算差额		
7. 其他		
六、综合收益总额	-988,555.65	30,615,449.69
七、每股收益		
(一) 基本每股收益		
(二) 稀释每股收益		

5、合并现金流量表

单位: 元

项目	2025 年度	2024 年度
一、经营活动产生的现金流量:		
销售商品、提供劳务收到的现金	5,299,587,701.78	3,255,031,695.60
客户存款和同业存放款项净增加额		
向中央银行借款净增加额		
向其他金融机构拆入资金净增加额		

收到原保险合同保费取得的现金		
收到再保业务现金净额		
保户储金及投资款净增加额		
收取利息、手续费及佣金的现金		
拆入资金净增加额		
回购业务资金净增加额		
代理买卖证券收到的现金净额		
收到的税费返还		
收到其他与经营活动有关的现金	42,284,607.67	47,795,138.43
经营活动现金流入小计	5,341,872,309.45	3,302,826,834.03
购买商品、接受劳务支付的现金	4,160,602,724.92	2,477,442,287.93
客户贷款及垫款净增加额		
存放中央银行和同业款项净增加额		
支付原保险合同赔付款项的现金		
拆出资金净增加额		
支付利息、手续费及佣金的现金		
支付保单红利的现金		
支付给职工以及为职工支付的现金	364,360,400.88	356,659,678.40
支付的各项税费	226,460,182.32	213,076,172.79
支付其他与经营活动有关的现金	129,186,729.81	147,453,841.19
经营活动现金流出小计	4,880,610,037.93	3,194,631,980.31
经营活动产生的现金流量净额	461,262,271.52	108,194,853.72
二、投资活动产生的现金流量：		
收回投资收到的现金	2,400,000,000.00	3,059,950,000.00
取得投资收益收到的现金	5,739,889.25	17,692,255.05
处置固定资产、无形资产和其他长期资产收回的现金净额	7,984,622.32	15,522,316.44
处置子公司及其他营业单位收到的现金净额	5,000,000.00	4,279,949.07
收到其他与投资活动有关的现金		8,000,000.00
投资活动现金流入小计	2,418,724,511.57	3,105,444,520.56
购建固定资产、无形资产和其他长期资产支付的现金	235,958,096.48	176,949,791.78
投资支付的现金	2,490,000,000.00	2,709,950,000.00
质押贷款净增加额		
取得子公司及其他营业单位支付的现金净额		
支付其他与投资活动有关的现金		
投资活动现金流出小计	2,725,958,096.48	2,886,899,791.78
投资活动产生的现金流量净额	-307,233,584.91	218,544,728.78
三、筹资活动产生的现金流量：		
吸收投资收到的现金		
其中：子公司吸收少数股东投资收到的现金		
取得借款收到的现金		
收到其他与筹资活动有关的现金		
筹资活动现金流入小计		
偿还债务支付的现金		50,000,000.00
分配股利、利润或偿付利息支付的现金	103,252,621.54	205,225,118.99
其中：子公司支付给少数股东的股利、利润		

支付其他与筹资活动有关的现金		
筹资活动现金流出小计	103,252,621.54	255,225,118.99
筹资活动产生的现金流量净额	-103,252,621.54	-255,225,118.99
四、汇率变动对现金及现金等价物的影响	464,728.25	2,393,331.37
五、现金及现金等价物净增加额	51,240,793.32	73,907,794.88
加：期初现金及现金等价物余额	231,268,102.81	157,360,307.93
六、期末现金及现金等价物余额	282,508,896.13	231,268,102.81

6、母公司现金流量表

单位：元

项目	2025 年度	2024 年度
一、经营活动产生的现金流量：		
销售商品、提供劳务收到的现金	5,362,570,665.02	3,605,908,589.38
收到的税费返还		
收到其他与经营活动有关的现金	15,091,574.61	4,092,245.34
经营活动现金流入小计	5,377,662,239.63	3,610,000,834.72
购买商品、接受劳务支付的现金	4,999,964,753.74	3,272,607,354.37
支付给职工以及为职工支付的现金	80,954,651.53	84,948,408.08
支付的各项税费	35,114,461.60	30,352,357.58
支付其他与经营活动有关的现金	3,973,485.50	285,263,425.40
经营活动现金流出小计	5,120,007,352.37	3,673,171,545.43
经营活动产生的现金流量净额	257,654,887.26	-63,170,710.71
二、投资活动产生的现金流量：		
收回投资收到的现金	2,400,000,000.00	3,059,950,000.00
取得投资收益收到的现金	24,926,428.04	23,639,506.31
处置固定资产、无形资产和其他长期资产收回的现金净额	2,018,013.00	22,495,991.53
处置子公司及其他营业单位收到的现金净额		
收到其他与投资活动有关的现金		
投资活动现金流入小计	2,426,944,441.04	3,106,085,497.84
购建固定资产、无形资产和其他长期资产支付的现金	2,935,493.29	9,456,470.51
投资支付的现金	2,490,000,000.00	2,709,950,000.00
取得子公司及其他营业单位支付的现金净额		
支付其他与投资活动有关的现金		
投资活动现金流出小计	2,492,935,493.29	2,719,406,470.51
投资活动产生的现金流量净额	-65,991,052.25	386,679,027.33
三、筹资活动产生的现金流量：		
吸收投资收到的现金		
取得借款收到的现金		
收到其他与筹资活动有关的现金		
筹资活动现金流入小计		
偿还债务支付的现金		50,000,000.00
分配股利、利润或偿付利息支付的现金	102,426,691.56	205,598,202.57
支付其他与筹资活动有关的现金		
筹资活动现金流出小计	102,426,691.56	255,598,202.57
筹资活动产生的现金流量净额	-102,426,691.56	-255,598,202.57
四、汇率变动对现金及现金等价物的影响	464,728.25	2,393,331.37
五、现金及现金等价物净增加额	89,701,871.70	70,303,445.42
加：期初现金及现金等价物余额	123,292,008.84	52,988,563.42

六、期末现金及现金等价物余额	212,993,880.54	123,292,008.84
----------------	----------------	----------------

7、合并所有者权益变动表

本期金额

单位：元

项目	2025 年度															
	归属于母公司所有者权益												少数 股东 权益	所有 者权 益合 计		
	股本	其他权益工具			资本 公积	减： 库存 股	其他 综合 收益	专项 储备	盈余 公积	一般 风险 准备	未分 配利 润	其他			小计	
	优先 股	永续 债	其他													
一、上年期末余额	853,555,763.00				2,076,745.69	0.84		444,941.55	314,936,651.03		2,066,755.18	0.32	5,312,438.22	6.74	5,312,438.22	6.74
加：会计政策变更																
期差错更正											-146,628.869.78		-146,628.869.78		-146,628.869.78	
他																
二、本年期初余额	853,555,763.00				2,076,745.69	0.84		444,941.55	314,936,651.03		1,920,126.31	0.54	5,165,809.35	6.96	5,165,809.35	6.96
三、本期增减变动金额（减少以“－”号填列）								-428,916.96			62,693.306.64		62,264.389.68		62,264.389.68	
（一）综合收益总额											165,119,998.20		165,119,998.20		165,119,998.20	
（二）所有者投入和减																

内部结转															
1. 资本公积转增资本（或股本）															
2. 盈余公积转增资本（或股本）															
3. 盈余公积弥补亏损															
4. 设定受益计划变动额结转留存收益															
5. 其他综合收益结转留存收益															
6. 其他															
（五）专项储备								-					-		-
								428,916.96					428,916.96		428,916.96
1. 本期提取								9,806.06					9,806.06		9,806.06
								4.04					4.04		4.04
2. 本期使用								10,234,981.00					10,234,981.00		10,234,981.00
（六）其															

他														
四、 本期 期末 余额	853, 555, 763. 00				2,07 6,74 5,69 0.84			16,0 24.5 9	314, 936, 651. 03		1,98 2,81 9,61 7.18		5,22 8,07 3,74 6.64	5,22 8,07 3,74 6.64

上期金额

单位：元

项目	2024 年度														
	归属于母公司所有者权益													少数 股东 权益	所有 者权 益合 计
	股本	其他权益工具			资本 公积	减： 库存 股	其他 综合 收益	专项 储备	盈余 公积	一般 风险 准备	未分 配利 润	其他	小计		
	优先 股	永续 债	其他												
一、 上年 期末 余额	853, 555, 763. 00				2,07 6,74 5,69 0.84			2,01 1,86 4.07	311, 495, 984. 80		1,96 3,62 9,46 8.39		5,20 7,43 8,77 1.10	5,20 7,43 8,77 1.10	
加： ：会 计政 策变 更															
期差 错更 正											- 147, 092, 466. 75		- 147, 092, 466. 75	- 147, 092, 466. 75	
他															
二、 本年 期初 余额	853, 555, 763. 00				2,07 6,74 5,69 0.84			2,01 1,86 4.07	311, 495, 984. 80		1,81 6,53 7,00 1.64		5,06 0,34 6,30 4.35	5,06 0,34 6,30 4.35	
三、 本期 增减 变动 金额 (减 少以 “一 ”号 填 列)								- 1,56 6,92 2.52	3,44 0,66 6.23		103, 589, 308. 90		105, 463, 052. 61	105, 463, 052. 61	
(一) 综 合收 益总 额											311, 883, 358. 25		311, 883, 358. 25	311, 883, 358. 25	
(二) 所 有者 投入															

和减少资本																	
1. 所有者投入的普通股																	
2. 其他权益工具持有者投入资本																	
3. 股份支付计入所有者权益的金额																	
4. 其他																	
(三) 利润分配								3,440,666.23		-	208,294,049.35		-	204,853,383.12	-	204,853,383.12	
1. 提取盈余公积								3,440,666.23		-	3,440,666.23						
2. 提取一般风险准备																	
3. 对所有者(或股东)的分配										-	204,853,383.12		-	204,853,383.12		-	204,853,383.12
4. 其他																	
(四) 所有者																	

权益内部结转															
1. 资本公积转增资本（或股本）															
2. 盈余公积转增资本（或股本）															
3. 盈余公积弥补亏损															
4. 设定受益计划变动额结转留存收益															
5. 其他综合收益结转留存收益															
6. 其他															
（五）专项储备								-					-		-
								1,56					1,56		1,56
								6,92					6,92		6,92
								2.52					2.52		2.52
1. 本期提取								6,64					6,64		6,64
								7,19					7,19		7,19
								6.86					6.86		6.86
2. 本期使用								8,21					8,21		8,21
								4,11					4,11		4,11
								9.38					9.38		9.38
（六）其															

他														
四、 本期 期末 余额	853, 555, 763. 00				2,07 6,74 5,69 0.84			444, 941. 55	314, 936, 651. 03	1,92 0,12 6,31 0.54		5,16 5,80 9,35 6.96		5,16 5,80 9,35 6.96

8、母公司所有者权益变动表

本期金额

单位：元

项目	2025 年度											
	股本	其他权益工具			资本 公积	减： 库存 股	其他 综合 收益	专项 储备	盈余 公积	未分 配利 润	其他	所有 者权 益合 计
		优先 股	永续 债	其他								
一、 上年 期末 余额	853,5 55,76 3.00				2,076 ,745, 690.8 4				314,9 36,65 1.03	1,443 ,959, 553.6 2		4,689 ,197, 658.4 9
加： 会 计政 策变 更												
期差 错更 正										- 38,53 5,526 .88		- 38,53 5,526 .88
他												
二、 本年 期初 余额	853,5 55,76 3.00				2,076 ,745, 690.8 4				314,9 36,65 1.03	1,405 ,424, 026.7 4		4,650 ,662, 131.6 1
三、 本期 增减 变动 金额 (减 少以 “一 ”号 填 列)										- 103,4 15,24 7.21		- 103,4 15,24 7.21
(一) 综 合收 益总 额										- 988,5 55.65		- 988,5 55.65
(二) 所												

有者投入和减少资本												
1. 所有者投入的普通股												
2. 其他权益工具持有者投入资本												
3. 股份支付计入所有者权益的金额												
4. 其他												
(三) 利润分配									-		-	
1. 提取盈余公积									102,426.69		102,426.69	
2. 对所有者(或股东)的分配									1.56		1.56	
3. 其他												
(四) 所有者权益内部结转												
1. 资本公积转												

增资本 (或股本)												
2. 盈余公积转增资本 (或股本)												
3. 盈余公积弥补亏损												
4. 设定受益计划变动额结转留存收益												
5. 其他综合收益结转留存收益												
6. 其他												
(五) 专项储备												
1. 本期提取												
2. 本期使用												
(六) 其他												
四、本期末余额	853,555,763.00				2,076,745,690.84				314,936,651.03	1,302,008,779.53		4,547,246,884.40

上期金额

单位：元

项目	2024 年度											
	股本	其他权益工具			资本公积	减：库存股	其他综合收益	专项储备	盈余公积	未分配利润	其他	所有者权益合计
		优先股	永续债	其他								
一、上年期末余额	853,555,763.00				2,076,745,690.84				311,495,984.80	1,617,846,940.67		4,859,644,379.31
加：会计政策变更												
期差错更正										-34,744,314.27		-34,744,314.27
其他												
二、本年期初余额	853,555,763.00				2,076,745,690.84				311,495,984.80	1,583,102,626.40		4,824,900,065.04
三、本期增减变动金额（减少以“－”号填列）									3,440,666.23	-177,678,599.66		-174,237,933.43
（一）综合收益总额										30,615,449.69		30,615,449.69
（二）所有者投入和减少资本												
1. 所有者投入的普通股												

2. 其他权益工具持有者投入资本												
3. 股份支付计入所有者权益的金额												
4. 其他												
(三) 利润分配									3,440,666.23	-208,294.04		-204,853.38
1. 提取盈余公积									3,440,666.23	-3,440,666.23		
2. 对所有者（或股东）的分配										-204,853.38		-204,853.38
3. 其他												
(四) 所有者权益内部结转												
1. 资本公积转增资本（或股本）												
2. 盈余公积转增资本												

(或股本)												
3. 盈余公积弥补亏损												
4. 设定受益计划变动额结转留存收益												
5. 其他综合收益结转留存收益												
6. 其他												
(五) 专项储备												
1. 本期提取												
2. 本期使用												
(六) 其他												
四、本期期末余额	853,555,763.00				2,076,745,690.84				314,936,651.03	1,405,424,026.74		4,650,662,131.61

三、公司基本情况

安徽省司尔特肥业股份有限公司（以下简称本公司，在包含子公司时统称本集团）于 1997 年 11 月由中化国际化肥贸易公司、安徽省农业生产资料公司及安徽省宁国市农业生产资料有限公司共同出资组建。2007 年 10 月 9 日，经安徽省工商行政管理局（皖）名变核内字（2007）第 10198 号《企业（企业集团）名称变更核准通知书》核准，公司名称变更为安徽省司尔特肥业股份有限公司，并在宣城市工商

行政和质量技术监督管理局领取《企业法人营业执照》，统一社会信用代码：91341800153443187Q。

经过历年的派送红股、配售新股、转增股本及增发新股，截至 2025 年 12 月 31 日，本公司累计发行股本总数 853,555,763.00 股，注册资本为 853,555,763.00 元，注册地址：安徽省宁国经济技术开发区，母公司为国购产业控股有限公司，集团最终实际控制人为袁启宏。

公司主要的经营活动为复合肥料、专用肥料、水溶肥料、复合微生物肥料、有机-无机复混肥料、生物有机肥、有机肥料、土壤调理剂、微生物菌剂的研发、生产、销售，硫酸、磷酸一铵、磷酸二铵、硫酸钾、合成氨、碳铵及副盐酸、铁粉、磷石膏生产、加工、销售；经营本企业自产产品及技术的进出口业务；经营化肥、农地膜、农机具的购销业务；经营本企业生产所需的原辅材料、仪器仪表、机械设备、零配件及技术的进出口业务（国家限定公司经营和国家禁止进口的商品及技术除外）；经营进料加工和“三来一补”业务；设计、制作、发布本企业形象及产品广告；硫铁矿、高岭土及铜、铅、锌、硫、铁、废石的开采、加工和销售（其中：硫铁矿、高岭土及铜、铅、锌、硫、铁、废石的开采、加工由分公司经营）、道路货物运输；职业技能等级认定。（依法须经批准的项目，经相关部门批准后方可开展经营活动）

本财务报表于 2026 年 4 月 27 日由本公司董事会批准报出。根据本公司章程，本财务报表将提交股东大会审议。

四、财务报表的编制基础

1、编制基础

本集团财务报表根据实际发生的交易和事项，按照财政部颁布的《企业会计准则》及其应用指南、解释及其他相关规定（以下合称企业会计准则），以及中国证券监督管理委员会（以下简称证监会）《公开发行证券的公司信息披露编报规则第 15 号—财务报告的一般规定》（2023 年修订）的披露相关规定编制。

2、持续经营

本集团对自 2025 年 12 月 31 日起 12 个月的持续经营能力进行了评价，未发现对持续经营能力产生重大怀疑的事项和情况。本财务报表以持续经营为基础列报。

五、重要会计政策及会计估计

具体会计政策和会计估计提示：

本集团根据实际生产经营特点制定的具体会计政策和会计估计包括应收款项坏账准备、存货跌价准备、固定资产折旧、无形资产摊销、收入确认和计量等。

公司需遵守《深圳证券交易所上市公司自律监管指引第 3 号——行业信息披露》中固体矿产资源业的披露要求

1、遵循企业会计准则的声明

本财务报表符合企业会计准则的要求，真实、准确、完整地反映了本公司及本集团于 2025 年 12 月 31 日的财务状况以及 2025 年度经营成果和现金流量等有关信息。

2、会计期间

本集团的会计期间为公历 1 月 1 日至 12 月 31 日。

3、营业周期

本集团以 12 个月作为一个营业周期，并以其作为资产和负债的流动性划分标准。

4、记账本位币

本公司以人民币为记账本位币。

5、重要性标准确定方法和选择依据

适用 不适用

项目	重要性标准
重要的单项计提坏账准备的应收款项	单项计提金额占各类应收款项坏账准备总额的 10%以上且金额大于 100 万元
应收款项本期坏账准备收回或转回金额重要的/本期重要的应收款项核销	单项收回或转回金额占各类应收款项总额的 10%以上且金额大于 100 万元
账龄超过 1 年的重要的预付账款	单项账龄超过 1 年的预付账款占总预付账款的 10%以上且金额大于 100 万元
账龄超过 1 年的重要合同负债	单项账龄超过 1 年的合同负债占合同负债总额的 10%以上且金额大于 100 万元
重要的应付账款、其他应付款	单项账龄超过 1 年的应付账款/其他应付款占应付账款/其他应付款总额的 10%以上且金额大于 100 万元

6、同一控制下和非同一控制下企业合并的会计处理方法

(1) 同一控制下的企业合并

参与合并的企业在合并前后均受同一方或相同的多方最终控制且该控制并非暂时性的，为同一控制下的企业合并。

本集团作为合并方，在同一控制下企业合并中取得的资产和负债，在合并日按被合并方在最终控制方合并报表中的账面价值计量。取得的净资产账面价值与支付的合并对价账面价值（或发行股份面值总额）的差额，调整资本公积；资本公积不足冲减的，调整留存收益。

(2) 非同一控制下的企业合并

参与合并的各方在合并前后不受同一方或相同的多方最终控制的，为非同一控制下的企业合并。

本集团作为购买方，在非同一控制下企业合并中取得的被购买方可辨认资产、负债及或有负债在收购日以公允价值计量。合并成本大于合并中取得的被购买方可辨认净资产公允价值份额的差额，确认为商誉；合并成本小于合并中取得的被购买方可辨认净资产公允价值份额的，首先对合并中取得的各项可辨认资产、负债及或有负债的公允价值、以及合并成本进行复核，经复核后，合并成本仍小于合并中取得的被购买方可辨认净资产公允价值份额的，将其差额计入合并当期营业外收入。

7、控制的判断标准和合并财务报表的编制方法

本集团合并财务报表的合并范围以控制为基础予以确定，包括本公司及本公司控制的所有子公司。本集团判断控制的标准为，本集团拥有对被投资方的权力，通过参与被投资方的相关活动而享有可变回报，并且有能力运用对被投资方的权力影响其回报金额。

在编制合并财务报表时，子公司与本公司采用的会计政策或会计期间不一致的，按照本公司的会计政策或会计期间对子公司财务报表进行必要的调整。

本公司与子公司及子公司相互之间发生的内部交易对合并财务报表的影响于合并时抵消。子公司的所有者权益中不属于母公司的份额以及当期净损益、其他综合收益及综合收益总额中属于少数股东权益的份额，分别在合并财务报表“少数股东权益、少数股东损益、归属于少数股东的其他综合收益及归属于少数股东的综合收益总额”项目列示。

对于同一控制下企业合并取得的子公司，其经营成果和现金流量自合并当期期初纳入合并财务报表。编制比较合并财务报表时，对上年财务报表的相关项目进行调整，视同合并后形成的报告主体自最终控制方开始控制时点起一直存在。

对于非同一控制下企业合并取得子公司，经营成果和现金流量自本集团取得控制权之日起纳入合并财务报表。在编制合并财务报表时，以购买日确定的各项可辨认资产、负债及或有负债的公允价值为基础对子公司的财务报表进行调整。

8、合营安排分类及共同经营会计处理方法

本集团的合营安排包括共同经营和合营企业。共同经营，是指合营方享有该安排相关资产且承担该安排相关负债的合营安排。合营企业，是指合营方仅对该安排的净资产享有权利的合营安排。

对于共同经营项目，本集团作为共同经营中的合营方确认单独持有的资产和承担的负债，以及按份额确认持有的资产和承担的负债，根据相关约定单独或按份额确认相关的收入和费用。与共同经营发生购买、销售不构成业务的资产交易的，仅确认因该交易产生的损益中归属于共同经营其他参与方的部分。

9、现金及现金等价物的确定标准

本集团现金流量表之现金指库存现金以及可以随时用于支付的存款。现金流量表之现金等价物指持有期限不超过 3 个月、流动性强、易于转换为已知金额现金且价值变动风险很小的投资。

10、外币业务和外币报表折算

外币交易

本集团外币交易在初始确认时，采用交易发生日的即期汇率将外币金额折算为记账本位币金额。于资产负债表日，外币货币性项目采用资产负债表日的即期汇率折算为记账本位币，所产生的折算差额除了为购建或生产符合资本化条件的资产而借入的外币专门借款产生的汇兑差额按资本化的原则处理外，直接计入当期损益；以历史成本计量的外币非货币性项目，仍采用交易发生日的即期汇率折算，不改变其记账本位币金额；以公允价值计量的外币非货币性项目，采用公允价值确定日的即期汇率折算，折算后的记账本位币金额与原记账本位币金额的差额，作为公允价值变动（含汇率变动）处理，计入当期损益；收到投资者以外币投入的资本，采用交易发生日即期汇率折算，外币投入资本与相应的货币性项目的记账本位币金额之间不产生外币资本折算差额。

11、金融工具

金融工具的确认和终止确认

本集团成为金融工具合同的一方时确认一项金融资产或金融负债。

满足下列条件的，终止确认金融资产，即将之前确认的金融资产从资产负债表中予以转出：1) 收取金融资产现金流量的权利届满；2) 转移了收取金融资产现金流量的权利，或在“过手协议”下承担了及时将收取的现金流量全额支付给第三方的义务；并且实质上转让了金融资产所有权上几乎所有的风险和报酬，或虽然实质上既没有转移也没有保留金融资产所有权上几乎所有的风险和报酬，但放弃了对该金融资产的控制。

如果金融负债的责任已履行、撤销或届满，则对金融负债进行终止确认。如果现有金融负债被同一债权人以实质上几乎完全不同条款的另一金融负债所取代，或现有负债的条款几乎全部被实质性修改，则此类替换或修改作为终止确认原负债和确认新负债处理，差额计入当期损益。

以常规方式买卖金融资产，按交易日会计进行确认和终止确认。

金融资产分类和计量方法

本集团的金融资产于初始确认时根据本集团管理金融资产的业务模式和金融资产的合同现金流量特征，将金融资产分类为以摊余成本计量的金融资产、以公允价值计量且其变动计入其他综合收益的金融资产、以公允价值计量且其变动计入当期损益的金融资产。当且仅当本集团改变管理金融资产的业务模式时，才对所有受影响的相关金融资产进行重分类。

在判断业务模式时，本集团考虑包括企业评价和向关键管理人员报告金融资产业绩的方式、影响金融资产业绩的风险及其管理方式以及相关业务管理人员获得报酬的方式等。在评估是否以收取合同现金流量为目标时，本集团对金融资产到期日前的出售原因、时间、频率和价值等进行分析判断。

在判断合同现金流量特征时，本集团判断合同现金流量是否仅为对本金和以未偿付本金为基础的利息的支付，包含（对货币时间价值的修正进行评估时，判断与基准现金流量相比是否具有显著差异/对包含提前还款特征的金融资产，判断提前还款特征的公允价值是否非常小等）。

金融资产在初始确认时以公允价值计量，但是因销售商品或提供服务等产生的应收账款或应收票据未包含重大融资成分或不考虑不超过一年的融资成分的，按照交易价格进行初始计量。

对于以公允价值计量且其变动计入当期损益的金融资产，相关交易费用直接计入当期损益，其他类别的金融资产相关交易费用计入其初始确认金额。

金融资产的后续计量取决于其分类：

(1) 以摊余成本计量的金融资产

金融资产同时符合下列条件的，分类为以摊余成本计量的金融资产：①管理该金融资产的业务模式是以收取合同现金流量为目标。②该金融资产的合同条款规定，在特定日期产生的现金流量，仅为对本金和以未偿付本金金额为基础的利息的支付。本集团该分类的金融资产主要包括：货币资金、应收账款、应收票据、其他应收款。

(2) 以公允价值计量且其变动计入其他综合收益的债务工具投资

金融资产同时符合下列条件的，分类为以公允价值计量且其变动计入其他综合收益的金融资产：①管理该金融资产的业务模式既以收取合同现金流量为目标又以出售该金融资产为目标。②该金融资产的合同条款规定，在特定日期产生的现金流量，仅为对本金和以未偿付本金金额为基础的利息的支付。此类金融资产采用实际利率法确认利息收入。除利息收入、减值损失及汇兑差额确认为当期损益外，其余公允价值变动计入其他综合收益。当金融资产终止确认时，之前计入其他综合收益的累计利得或损失从其他综合收益转出，计入当期损益。本集团该分类的金融资产主要包括：应收款项融资。

(3) 指定为以公允价值计量且其变动计入其他综合收益的权益工具投资

本集团不可撤销地选择将部分非交易性权益工具投资指定为以公允价值计量且其变动计入其他综合收益的金融资产，该指定一经作出，不得撤销。本集团仅将相关股利收入（明确作为投资成本部分收回的股利收入除外）计入当期损益，公允价值的后续变动计入其他综合收益，不需计提减值准备。当金融资产终止确认时，之前计入其他综合收益的累计利得或损失从其他综合收益转出，计入留存收益。本集团该分类的金融资产为其他权益工具投资。

(4) 以公允价值计量且其变动计入当期损益的金融资产

除上述分类为以摊余成本计量的金融资产和分类或指定为以公允价值计量且其变动计入其他综合收益的金融资产之外的金融资产，本集团将其分类为以公允价值计量且其变动计入当期损益的金融资产。此类金融资产按照公允价值进行后续计量，除与套期会计有关外，所有公允价值变动计入当期损益。本集团该分类的金融资产主要包括：交易性金融资产。

本集团在非同一控制下的企业合并中确认的或有对价构成金融资产的，该金融资产分类为以公允价值计量且其变动计入当期损益的金融资产。

金融负债分类、确认依据和计量方法

除了签发的财务担保合同、以低于市场利率贷款的贷款承诺及由于金融资产转移不符合终止确认条件或继续涉入被转移金融资产所形成的金融负债以外，本集团的金融负债于初始确认时分类为：以公允价值计量且其变动计入当期损益的金融负债、以摊余成本计量的金融负债。对于以公允价值计量且其变动计入当期损益的金融负债，相关交易费用直接计入当期损益，以摊余成本计量的金融负债的相关交易费用计入其初始确认金额。

金融负债的后续计量取决于其分类：

1) 以摊余成本计量的金融负债

以摊余成本计量的金融负债，采用实际利率法，按照摊余成本进行后续计量。

2) 以公允价值计量且其变动计入当期损益的金融负债

以公允价值计量且其变动计入当期损益的金融负债（含属于金融负债的衍生工具），包括交易性金融负债和初始确认时指定为以公允价值计量且其变动计入当期损益的金融负债。交易性金融负债（含属于金融负债的衍生工具），按照公允价值进行后续计量，除与套期会计有关外，所有公允价值变动均计入当期损益。对于指定为以公允价值计量且其变动计入当期损益的金融负债，按照公允价值进行后续计量，除由本集团自身信用风险变动引起的公允价值变动计入其他综合收益之外，其他公允价值变动计入当期损益；如果由本集团自身信用风险变动引起的公允价值变动计入其他综合收益会造成或扩大损益中的会计错配，本集团将所有公允价值变动（包括自身信用风险变动的影响金额）计入当期损益。

金融工具减值

本集团以预期信用损失为基础，对以摊余成本计量的金融资产、以公允价值计量且其变动计入其他综合收益的债权投资、合同资产、租赁应收款、贷款承诺及财务担保合同进行减值处理并确认损失准备。

1. 预期信用损失的计量

预期信用损失，是指以发生违约的风险为权重的金融工具信用损失的加权平均值。信用损失，是指本集团按照原实际利率折现的、根据合同应收的所有合同现金流量与预期收取的所有现金流量之间的差额，即全部现金短缺的现值。

整个存续期预期信用损失，是指因金融工具整个预计存续期内所有可能发生的违约事件而导致的预期信用损失。未来 12 个月内预期信用损失，是指因资产负债表日后 12 个月内（若金融工具的预计存续期少于 12 个月，则为预计存续期）可能发生的金融工具违约事件而导致的预期信用损失，是整个存续期预期信用损失的一部分。

对于因销售商品、提供劳务等日常经营活动形成的不含重大融资成分的应收账款、应收票据、应收款项融资、合同资产等应收款项，本集团运用简化计量方法，按照相当于整个存续期内的预期信用损失金额计量损失准备。

对于租赁应收款、包含重大融资成分的应收款项以及合同资产，本集团选择运用简化计量方法，按照相当于整个存续期内的预期信用损失金额计量损失准备。

除上述采用简化计量方法以外的金融资产（如债权投资、其他债权投资、其他应收款）、贷款承诺及财务担保合同，本集团采用一般方法（三阶段法）计提预期信用损失。在每个资产负债表日，本集团评估其信用风险自初始确认后是否已经显著增加，如果信用风险自初始确认后未显著增加，处于第一阶段，本集团按照相当于未来 12 个月内预期信用损失的金额计量损失准备，并按照账面余额和实际利率计算利息收入；如果信用风险自初始确认后已显著增加但尚未发生信用减值的，处于第二阶段，本集团按照相当于整个存续期内预期信用损失的金额计量损失准备，并按照账面余额和实际利率计算利息收入；如果初始确认后发生信用减值的，处于第三阶段，本集团按照相当于整个存续期内预期信用损失的金额计量损失准备，并按照摊余成本和实际利率计算利息收入。

对于资产负债表日只具有较低信用风险的金融工具，本集团假设其信用风险自初始确认后未显著增加。关于本集团对信用风险显著增加判断标准、已发生信用减值资产的定义等披露参见附注十、1。

本集团采用预期信用损失模型对金融工具和合同资产的减值进行评估时，根据历史还款数据并结合经济政策、宏观经济指标、行业风险等因素推断债务人信用风险的预期变动。不同的估计可能会影响减值准备的计提，已计提的减值准备可能并不等于未来实际的减值损失金额。

2. 按照信用风险特征组合计提减值准备的组合类别及确定依据

本集团基于单项和组合评估金融工具的预期信用损失，以组合为基础进行评估时，本集团基于共同信用风险特征将金融工具分为不同组别。本集团采用的共同信用风险特征包括：金融工具类型、信用风险评级、逾期信息、应收款项账龄等。

应收账款（与合同资产）的组合类别及确定依据

本集团根据应收账款（与合同资产）的账龄、款项性质、信用风险敞口、历史回款情况等信息为基础，按信用风险特征的相似性和相关性进行分组。对于应收账款（与合同资产），本集团判断账龄为其信用风险主要影响因素，因此，本集团参考历史信用损失经验，编制应收账款账龄与违约损失率对照表，以此为基础评估其预期信用损失。本集团根据合同约定收款日计算逾期账龄。

本集团应收账款预期信用损失的会计估计为：

组合名称	坏账准备计提方法
账龄组合	账龄分析法

组合中，采用账龄分析法的应收款项坏账准备计提比例如下：

账龄	计提比例（%）
1 年以内	5.00
1-2 年	20.00
2-3 年	50.00
3 年以上	100.00

应收票据的组合类别及确定依据

对于存在客观证据表明存在减值，以及其他适用于单项评估的应收票据单独进行减值测试，确认预期信用损失，计提单项减值准备。

对于不存在减值客观证据的应收票据无法以合理成本评估预期信用损失的信息时，本集团依据信用风险特征将应收票据划分为若干组合，在组合基础上计算预期信用损失，确定组合的依据如下：

项目	确定组合的依据	计提方法
商业承兑汇票	信用风险较高	参照应收账款计提预期信用损失方法
银行承兑汇票	信用风险较低	不计提预期信用损失

其他应收款的组合类别及确定依据

本集团其他应收款主要包括应收股权转让款、保证金、员工备用金、往来款、代垫款、其他等。根据应收款的性质和不同对手方的信用风险特征，本集团其他应收账款预期信用损失的会计估计分为 2 个组合：单项计提坏账准备组合、账龄分析法计提坏账准备组合。

本集团其他应收账款预期信用损失的会计估计与坏账计提比例参照应收账款。

3) 按照单项计提坏账减值准备的单项计提判断标准

若某一客户信用风险特征与组合中其他客户显著不同，或该客户信用风险特征发生显著变化，例如客户发生严重财务困难，应收该客户款项的预期信用损失率已显著高于其所处于账龄、逾期区间的预期信用损失率等，本集团对应收该客户款项按照单项计提损失准备。

4) 减值准备的核销

当本集团不再合理预期能够全部或部分收回金融资产合同现金流量时，本集团直接减记该金融资产的账面余额。已减记的金融资产以后又收回的，作为减值损失的转回计入收回当期的损益。

金融资产转移的确认依据和计量方法

对于金融资产转移交易，本集团已将金融资产所有权上几乎所有的风险和报酬转移给转入方的，终止确认该金融资产；保留了金融资产所有权上几乎所有的风险和报酬的，不终止确认该金融资产；既没有转移也没有保留金融资产所有权上几乎所有的风险和报酬的，放弃了对该金融资产控制的，终止确认该金融资产并确认产生的资产和负债，未放弃对该金融资产控制的，按照其继续涉入所转移金融资产的程度确认有关金融资产，并相应确认有关负债。

金融资产整体转移满足终止确认条件的，将所转移金融资产在终止确认日的账面价值，与因转移而收到的对价及原直接计入其他综合收益的公允价值变动累计额中对应终止确认部分的金额（涉及转移的金融资产同时符合下列条件：①集团管理该金融资产的商业模式既以收取合同现金流量为目标又以出售该金融资产为目标；②该金融资产的合同条款规定，在特定日期产生的现金流量，仅为对本金和以未偿付本金金额为基础的利息的支付。）之和的差额计入当期损益。

金融资产部分转移满足终止确认条件的，将所转移金融资产整体的账面价值，在终止确认部分和未终止确认部分之间，按照各自的相对公允价值进行分摊，并将因转移而收到的对价及应分摊至终止确认部分的原计入其他综合收益的公允价值变动累计额中对应终止确认部分的金额（涉及转移的金融资产同时符合下列条件：①集团管理该金融资产的商业模式既以收取合同现金流量为目标又以出售该金融资产为目标；②该金融资产的合同条款规定，在特定日期产生的现金流量，仅为对本金和以未偿付本金金额为基础的利息的支付。）之和，与分摊的前述金融资产整体账面价值的差额计入当期损益。

通过对所转移金融资产提供财务担保方式继续涉入的，按照金融资产的账面价值和财务担保金额两者之中的较低者，确认继续涉入形成的资产。财务担保金额，是指所收到的对价中，将被要求偿还的最高金额。

金融负债与权益工具的区分及相关处理方法

本集团按照以下原则区分金融负债与权益工具：（1）如果本集团不能无条件地避免以交付现金或其他金融资产来履行一项合同义务，则该合同义务符合金融负债的定义。有些金融工具虽然没有明确地包含交付现金或其他金融资产义务的条款和条件，但有可能通过其他条款和条件间接地形成合同义务。（2）如果一项金融工具须用或可用本集团自身权益工具进行结算，需要考虑用于结算该工具的本集团自身权益工具，是作为现金或其他金融资产的替代品，还是为了使该工具持有方享有在发行方扣除所有负债后的资产中的剩余权益。如果是前者，该工具是发行方的金融负债；如果是后者，该工具是发行方的权益工具。在某些情况下，一项金融工具合同规定本集团须用或可用自身权益工具结算该金融工具，其中合同权利或合同义务的金额等于可获取或需交付的自身权益工具的数量乘以其结算时的公允价值，则无论该合同权利或义务的金额是固定的，还是完全或部分地基于除本集团自身权益工具的市场价格以外的变量（例如利率、某种商品的价格或某项金融工具的价格）的变动而变动，该合同分类为金融负债。

本集团在合并报表中对金融工具（或其组成部分）进行分类时，考虑了集团成员和金融工具持有方之间达成的所有

条款和条件。如果集团作为一个整体由于该工具而承担了交付现金、其他金融资产或者以其他导致该工具成为金融负债的方式进行结算的义务，则该工具应当分类为金融负债。

本集团根据所发行的优先股、永续债的合同条款及其所反映的经济实质，结合金融资产、金融负债和权益工具的定义，在初始确认时将这些金融工具或其组成部分分类为金融资产、金融负债或权益工具。

金融工具或其组成部分属于金融负债的，相关利息、股利（或股息）、利得或损失，以及赎回或再融资产生的利得或损失等，本集团计入当期损益。

金融工具或其组成部分属于权益工具的，其发行（含再融资）、回购、出售或注销时，本集团作为权益的变动处理，不确认权益工具的公允价值变动。

衍生金融工具

本集团使用衍生金融工具，例如以外汇远期合同、商品远期合同和利率互换，分别对汇率风险、商品价格风险和利率风险进行套期。衍生金融工具初始以衍生交易合同签订当日的公允价值进行计量，并以其公允价值进行后续计量。公允价值为正数的衍生金融工具确认为一项资产，公允价值为负数的确认为一项负债。

除与套期会计有关外，衍生工具公允价值变动产生的利得或损失直接计入当期损益。

金融资产和金融负债的抵销

本集团的金融资产和金融负债在资产负债表内分别列示，不相互抵销。但同时满足下列条件时，以相互抵销后的净额在资产负债表内列示：（1）本集团具有抵销已确认金额的法定权利，且该种法定权利是当前可执行的；（2）本集团计划以净额结算，或同时变现该金融资产和清偿该金融负债。

12、合同资产

合同资产

合同资产，是指本集团已向客户转让商品而有权收取对价的权利，且该权利取决于时间流逝之外的其他因素。合同资产的预期信用损失的确定方法和会计处理方法，详见上述附注三、11. 金融工具（4）金融工具减值相关内容。

13、存货

本集团存货主要包括原材料、包装物、低值易耗品、在产品、库存商品等。

存货按照成本进行初始计量。存货成本包括采购成本、加工成本和其他成本。存货实行永续盘存制，领用或发出存货，采用加权平均法确定其实际成本。低值易耗品和包装物采用一次转销法进行摊销。

资产负债表日，存货按照成本与可变现净值孰低计量。存货成本高于其可变现净值的，计提存货跌价准备，计入当期损益。可变现净值，是指在日常活动中，存货的估计售价减去至完工时估计将要发生的成本、估计的销售费用以及相关税费后的金额。

本集团按照单个存货项目计提存货跌价准备，在确定其可变现净值时，库存商品、在产品和用于出售的材料等直接用于出售的商品存货，按该存货的估计售价减去估计的销售费用和相关税费后的金额确定；用于生产而持有的材料存货，按所生产的产成品的估计售价减去至完工时估计将要发生的成本、估计的销售费用和相关税费后的金额确定。

14、长期股权投资

本集团长期股权投资包括对子公司的投资、对联营企业的投资和对合营企业的权益性投资。

(1) 重大影响、共同控制的判断

本集团对被投资单位具有重大影响的权益性投资，即对联营企业投资。重大影响，是指本集团对被投资方的财务和经营政策有参与决策的权力，但并不能够控制或者与其他方一起共同控制这些政策的制定。本公司直接或通过子公司间接拥有被投资单位 20% 以上但低于 50% 的表决权时，通常认为对被投资单位具有重大影响，除非有明确的证据表明本集团不能参与被投资单位的生产经营决策或形成对被投资单位的控制。本集团持有被投资单位 20% 以下表决权的，如本集团在被投资单位的董事会或类似权力机构中派有代表的、参与被投资单位财务和经营政策制定过程的、与被投资单位之间发生重要交易的、向被投资单位派出管理人员的、向被投资单位提供关键技术资料等，本集团认为对被投资单位具有重大影响。

本集团与其他合营方一同对被投资单位实施共同控制且对被投资单位净资产享有权利的权益性投资，即对合营企业投资。共同控制，是指按照相关约定对某项安排所共有的控制，并且该安排的相关活动必须经过分享控制权的参与方一致同意后才能决策。本集团对共同控制的判断依据是所有参与方或参与方组合集体控制该安排，并且该安排相关活动的决策必须经过这些集体控制该安排的参与方一致同意。

(2) 会计处理方法

本集团按照初始投资成本对取得的长期股权投资进行初始计量。

通过同一控制下的企业合并取得的长期股权投资，以合并日取得被合并方在最终控制方合并报表中净资产的账面价值的份额作为初始投资成本；被合并方在合并日的净资产账面价值为负数的，初始投资成本按零确定。

通过非同一控制下的企业合并取得的长期股权投资，以合并成本作为初始投资成本；通过多次交易分步实现非同一控制下企业合并，不属于一揽子交易的，以原持有的股权投资账面价值加上新增投资成本之和，作为初始投资成本。

除企业合并形成的长期股权投资外，以支付现金取得的长期股权投资，按照实际支付的购买价款及与取得长期股权投资直接相关的费用、税金及其他必要支出作为初始投资成本；以发行权益性证券取得的长期股权投资，按照发行权益性证券的公允价值作为投资成本；以资产清偿债务方式进行债务重组取得的长期股权投资，按照放弃债权的公允价值及可直接归属于该投资的税金等其他成本作为初始投资成本；以非货币性资产交换取得的长期股权投资，以换出资产的公允价值/账面价值及相关税费作为初始投资成本。

本公司对子公司投资在个别财务报表中采用成本法核算。采用成本法时，长期股权投资按初始投资成本计价。在追加投资时，按照追加投资支付的成本额公允价值及发生的相关交易费用增加长期股权投资成本的账面价值。被投资单位宣告分派的现金股利或利润，按照应享有的金额确认为当期投资收益。

本集团对合营企业及联营企业的投资采用权益法核算。采用权益法时，长期股权投资初始投资成本大于投资时应享有被投资单位可辨认净资产公允价值的份额的，不调整长期股权投资账面价值；长期股权投资初始投资成本小于投资时应享有被投资单位可辨认净资产公允价值的份额的，差额调增长期股权投资的账面价值，同时计入取得投资当期损益。

后续计量采用权益法核算的长期股权投资，在持有投资期间，随着被投资单位所有者权益的变动相应调整增加或减少长期股权投资的账面价值。其中在确认应享有被投资单位净损益的份额时，以取得投资时被投资单位各项可辨认资产等的公允价值为基础，按照本集团的会计政策及会计期间，并抵销与联营企业及合营企业之间发生的不构成业务的交易所产生的未实现内部交易损益按照应享有比例计算归属于本集团的部分（内部交易损失属于资产减值损失的，全额确认），对被投资单位的净利润进行调整后确认。本集团确认被投资单位发生的净亏损，以长期股权投资的账面价值以及其他实质上构成对被投资单位净投资的长期权益减记至零为限，本集团负有承担额外损失义务的除外。

处置长期股权投资，其账面价值与实际取得价款的差额，计入当期投资收益。

采用权益法核算的长期股权投资，原权益法核算的相关其他综合收益在终止采用权益法核算时采用与被投资单位直接处置相关资产或负债相同的基础进行会计处理，因被投资方除净损益、其他综合收益和利润分配以外的其他所有者权益变动而确认的所有者权益，在终止采用权益法核算时全部转入当期投资收益。

因处置部分股权后剩余股权仍采用权益法核算的，原权益法核算的相关其他综合收益采用与被投资单位直接处置相关资产或负债相同的基础处理并按比例结转，因被投资方除净损益、其他综合收益和利润分配以外的其他所有者权益变动而确认的所有者权益，按比例结转入当期投资收益。

因处置部分股权后丧失了对被投资单位的共同控制或重大影响的，处置后的剩余股权确认金融资产，剩余股权在丧失共同控制或重大影响之日的公允价值与账面价值之间的差额计入当期损益。

因处置部分长期股权投资丧失了对被投资单位控制的，处置后的剩余股权能够对被投资单位实施共同控制或施加重大影响的，改按权益法核算，处置股权账面价值和处置对价的差额计入投资收益，并对该剩余股权视同自取得时即采用权益法核算进行调整；处置后的剩余股权不能对被投资单位实施共同控制或施加重大影响的，确认金融资产，处置股权账面价值和处置对价的差额计入投资收益，剩余股权在丧失控制之日的公允价值与账面价值间的差额计入当期损益。

本集团对于分步处置股权至丧失控股权的各项交易不属于一揽子交易的，对每一项交易分别进行会计处理。属于“一揽子交易”的，将各项交易作为一项处置子公司并丧失控制权的交易进行会计处理，但是，在丧失控制权之前每一次交易处置价款与所处置的股权对应的长期股权投资账面价值之间的差额，确认为其他综合收益，到丧失控制权时再一并转入丧失控制权的当期损益。

15、投资性房地产

投资性房地产计量模式

不适用

16、固定资产

(1) 确认条件

本集团固定资产是为生产商品、提供劳务、出租或经营管理而持有的，使用年限超过一年。

固定资产在与其有关的经济利益很可能流入本集团、且其成本能够可靠计量时予以确认。本集团固定资产包括房屋及建筑物、机器设备、运输工具、其他设备等。

(2) 折旧方法

类别	折旧方法	折旧年限	残值率	年折旧率
	年限平均法			

除已提足折旧仍继续使用的固定资产和单独计价入账的土地外，本集团对所有固定资产计提折旧。计提折旧时采用平均年限法。本集团固定资产的分类折旧年限、预计净残值率、折旧率如下：

序号	类别	折旧年限(年)	预计残值率(%)	年折旧率(%)
房屋及建筑物	年限平均法	7-20	5.00	4.75-13.57
机器设备	年限平均法	5-10	5.00	9.50-19.00
运输工具	年限平均法	3-10	5.00	9.50-31.67
其他设备	年限平均法	3-10	5.00	9.50-31.67

本集团于每年年度终了，对固定资产的预计使用寿命、预计净残值和折旧方法进行复核，如发生改变，则作为会计估计变更处理。

公司需遵守《深圳证券交易所上市公司自律监管指引第3号——行业信息披露》中化工行业的披露要求

17、在建工程

公司需遵守《深圳证券交易所上市公司自律监管指引第 3 号——行业信息披露》中固体矿产资源的披露要求

在建工程成本按实际工程支出确定，包括在建期间发生的各项必要工程支出、工程达到预定可使用状态前的应予资本化的借款费用以及其他相关费用等。

在建工程在达到预定可使用状态之日起，根据工程预算、造价或工程实际成本等，按估计的价值结转固定资产，次月起开始计提折旧，待办理了竣工决算手续后再对固定资产原值差异进行调整。

在建工程在达到预定可使用状态时转入固定资产，标准如下：

项目	结转固定资产的标准
房屋及建筑物	(1) 主体建设工程及配套工程已实质上完工；(2) 建造工程在达到预定设计要求，经勘察、设计、施工、监理等单位完成验收；(3) 经消防、国土、规划等外部部门验收；(4) 建设工程达到预定可使用状态但尚未办理竣工决算的，自达到预定可使用状态之日起，根据工程实际造价按预估价值转入固定资产。
需安装的机器设备	(1) 相关设备及其他配套设施已安装完毕；(2) 设备经过调试可在一段时间内保持正常稳定运行；(3) 生产设备能够在一段时间内稳定的产出合格产品；(4) 设备经过资产管理人和使用人员验收。
运输工具	实际投入使用
其他设备	实际投入使用

公司需遵守《深圳证券交易所上市公司自律监管指引第 3 号——行业信息披露》中化工行业的披露要求

18、借款费用

本集团将发生的可直接归属于符合资本化条件的资产的购建或者生产的借款费用予以资本化，计入相关资产成本，其他借款费用计入当期损益。本集团确定的符合资本化条件的资产包括需要经过 1 年以上的购建或者生产活动才能达到预定可使用或者可销售状态的固定资产、投资性房地产和存货等的借款费用，在资产支出已经发生、借款费用已经发生、为使资产达到预定可使用或可销售状态所必要的购建或生产活动已经开始时，开始资本化；当购建或生产符合资本化条件的资产达到预定可使用或可销售状态时，停止资本化，其后发生的借款费用计入当期损益。如果符合资本化条件的资产在购建或者生产过程中发生非正常中断、且中断时间连续超过 3 个月，暂停借款费用的资本化，直至资产的购建或生产活动重新开始。

在资本化期间内的每一会计期间，本集团按照以下方法确认借款费用的资本化金额：借入专门借款的，按照当期实际发生的利息费用，扣除尚未动用的借款资金存入银行取得的利息收入或进行暂时性投资取得的投资收益后的金额确定；占用一般借款的，根据累计资产支出超过专门借款部分的资产支出加权平均数乘以所占用一般借款的资本化率确定，其中资本化率根据一般借款加权平均利率计算确定。

19、无形资产

(1) 使用寿命及其确定依据、估计情况、摊销方法或复核程序

本集团无形资产包括土地使用权、采矿权、专利技术、非专利技术等，按取得时的实际成本计量，其中，购入的无形资产，按实际支付的价款和相关的其他支出作为实际成本；投资者投入的无形资产，按投资合同或协议约定的价值确定实际成本，但合同或协议约定价值不公允的，按公允价值确定实际成本。但对非同一控制下合并中取得被购买方拥有的但在其财务报表中未确认的无形资产，在进行初始确认时，按公允价值确认计量。

使用寿命及其确定依据、估计情况、摊销方法或复核程序

土地使用权从出让起始日起，按其出让年限平均摊销；其他无形资产按预计使用年限、合同规定的受益年限和法律规定的有效年限三者中最短者分期平均摊销。

摊销金额按其受益对象计入相关资产成本和当期损益。对使用寿命有限的无形资产的预计使用寿命及摊销方法于每年年度终了进行复核，如发生改变，则作为会计估计变更处理。

在每个会计期间，本集团对使用寿命不确定的无形资产的预计使用寿命进行复核。

(2) 研发支出的归集范围及相关会计处理方法

本集团研发支出的归集范围包括研发人员职工薪酬、材料费用、折旧及待摊费用、其他费用等。

本集团根据内部研究开发项目支出的性质以及研发活动最终形成无形资产是否具有较大不确定性，将其分为研究阶段支出和开发阶段支出。研究阶段支出于发生时计入当期损益，对于开发阶段的支出，在同时满足以下条件时予以资本化：1) 本集团评估完成该无形资产以使其能够使用或出售在技术上具有可行性；2) 本集团具有完成该无形资产并使用或出售的意图；3) 无形资产预计能够为本集团带来经济利益；4) 本集团有足够的技术、财务资源和其他资源支持，以完成该无形资产的开发，并有能力使用或出售该无形资产；5) 归属于该无形资产开发阶段的支出能够可靠地计量。对于不满足资本化条件的开发阶段支出于发生时计入当期损益。

20、长期资产减值

本集团于每一资产负债表日对长期股权投资、固定资产、在建工程、使用寿命有限的无形资产等项目进行检查，当存在减值迹象时，本集团进行减值测试。对商誉、使用寿命不确定的无形资产、尚未达到预定可使用状态的开发支出无论是否存在减值迹象，每年末均进行减值测试。

除金融资产之外的非流动资产减值（除商誉外）

本集团在进行减值测试时，按照资产的公允价值减去处置费用后的净额与资产预计未来现金流量的现值两者之间的较高者确定其可收回金额。减值测试后，若该资产的账面价值超过其可收回金额，其差额确认为减值损失。

本集团以单项资产为基础估计其可收回金额，难以对单项资产的可收回金额进行估计的，以该资产所属资产组为基础确定资产组的可收回金额。资产组的认定，以资产组产生的主要现金流入是否独立于其他资产或者资产组的现金流入为依据。

公允价值减去处置费用后的净额，参考计量日发生的有序交易中类似资产的销售协议价格或可观察到的市场价格，减去可直接归属于该资产处置的增量成本确定。预计未来现金流量现值时，管理层按照资产在持续使用过程中和最终处置时所产生的预计未来现金流量，并选择恰当的折现率确定未来现金流量的现值。

商誉减值

本集团对企业合并形成的商誉，自购买日起将其账面价值按照合理的方法分摊至相关的资产组，难以分摊至相关的资产组的分摊至相关的资产组组合。在对包含商誉的相关资产组或者资产组组合进行减值测试时，如与商誉相关的资产组或者资产组组合存在减值迹象的，先对不包含商誉的资产组或者资产组组合进行减值测试，计算可收回金额，并与相关账面价值相比较，确认相应的减值损失；再对包含商誉的资产组或者资产组组合进行减值测试，比较账面价值与可收回金额，如可收回金额低于账面价值的，减值损失金额首先抵减分摊至资产组或者资产组组合中商誉的账面价值，再根据资产组或者资产组组合中除商誉之外的其他各项资产的账面价值所占比重，按比例抵减其他各项资产的账面价值。

商誉减值测试的方法、参数与假设，详见附注五、13。

上述资产的减值损失一经确认，在以后会计期间不予转回。

21、长期待摊费用

本集团的长期待摊费用包括明泥湾工程、征地补偿款、磷石膏堆场、员工宿舍楼装修等本集团已经支付但应由本期及以后各期分摊的期限在 1 年以上的费用。该等费用在受益期内平均摊销，如果长期待摊费用项目不能使以后会计期间

受益，则将尚未摊销的该项目的摊余价值全部转入当期损益。

22、合同负债

合同负债反映本集团已收或应收客户对价而应向客户转让商品的义务。

同一合同下的合同资产和合同负债以净额列示。

23、职工薪酬

(1) 短期薪酬的会计处理方法

本集团职工薪酬包括短期薪酬、离职后福利、辞退福利。

短期薪酬主要包括职工工资、奖金、津贴和补贴、医疗保险、工伤保险、生育保险、住房公积金、职工福利费、工会经费和职工教育经费等，在职工提供服务的会计期间，将实际发生的短期薪酬确认为负债，并按照受益对象计入当期损益或相关资产成本。

(2) 离职后福利的会计处理方法

离职后福利主要包括基本养老保险费、失业保险等，按照公司承担的风险和义务，分类为设定提存计划、设定受益计划。对于设定提存计划在根据在资产负债表日为换取职工在会计期间提供的服务而向单独主体缴存的提存金确认为负债，并按照受益对象计入当期损益或相关资产成本。

(3) 辞退福利的会计处理方法

辞退福利是指本公司在职工劳动合同到期之前解除与职工的劳动关系，或者为鼓励职工自愿接受裁减而给予职工的补偿，在本公司不能单方面撤回解除劳动关系计划或裁减建议时和确认与涉及支付辞退福利的重组相关的成本费用时两者孰早日，确认因解除与职工的劳动关系给予补偿而产生的负债，同时计入当期损益。

(4) 其他长期职工福利的会计处理方法

无

24、预计负债

当与未决诉讼或仲裁、保证类质量保证等或有事项相关的业务同时符合以下条件时，本集团将其确认为负债：该义务是本集团承担的现时义务；该义务的履行很可能导致经济利益流出企业；该义务的金额能够可靠地计量。

预计负债按照履行相关现时义务所需支出的最佳估计数进行初始计量，并综合考虑与或有事项有关的风险、不确定性和货币时间价值等因素。本集团于资产负债表日对当前最佳估计数进行复核并对预计负债的账面价值进行调整。

非同一控制下企业合并中取得的被购买方或有负债在初始确认时按照公允价值计量，在初始确认后，按照预计负债确认的金额，和初始确认金额扣除收入确认原则确定的累计摊销额后的余额，以两者之中的较高者进行后续计量。

25、收入

按照业务类型披露收入确认和计量所采用的会计政策

本集团在履行了合同中的履约义务，即在客户取得相关商品或服务的控制权时，确认收入。取得相关商品或服务的控制权，是指能够主导该商品的使用或该服务的提供并从中获得几乎全部的经济利益。

履约义务，是指合同中本集团向客户转让可明确区分商品的承诺。本集团的履约义务在满足下列条件之一的，属于在某一时段内履行履约义务；否则，属于在某一时点履行履约义务：①客户在本集团履约的同时即取得并消耗本集团履约所带来的经济利益；②客户能够控制本集团履约过程中在建的商品；③本集团履约过程中所产出的商品具有不可替代用途，且本集团在整个合同期间内有权就累计至今已完成的履约部分收取款项。

对于在某一时段内履行的履约义务，本集团在该段时间内按照履约进度确认收入。履约进度不能合理确定时，本集团已经发生的成本预计能够得到补偿的，按照已经发生的成本金额确认收入，直到履约进度能够合理确定为止。

对于在某一时点履行的履约义务，本集团在客户取得相关商品控制权时点确认收入。本集团在判断客户是否已取得商品控制权时，综合考虑下列迹象：①本集团就该商品享有现时收款权利，即客户就该商品负有现时付款义务；②本集团已将该商品的法定所有权转移给客户，即客户已拥有该商品的法定所有权；③本集团已将该商品实物转移给客户，即客户已实物占有该商品；④本集团已将该商品所有权上的主要风险和报酬转移给客户，即客户已取得该商品所有权上的主要风险和报酬；⑤客户已接受该商品；⑥其他表明客户已取得商品控制权的迹象。

合同中包含两项或多项履约义务的，本集团在合同开始日，按照各单项履约义务所承诺商品或服务的单独售价的相对比例，将交易价格分摊至各单项履约义务，按照分摊至各单项履约义务的交易价格计量收入。

交易价格是本集团因向客户转让商品或服务而预期有权收取的对价金额，不包括代第三方收取的款项以及预期将退还给客户款项。在确定交易价格时，本集团考虑可变对价、合同中存在重大融资成分等因素的影响。

合同中存在可变对价的，本集团按照期望值或最可能发生金额确定可变对价的最佳估计数。包含可变对价的交易价格，不超过在相关不确定性消除时累计已确认收入极可能不会发生重大转回的金额。每一资产负债表日，本集团重新估计应计入交易价格的可变对价金额。

对于合同中存在重大融资成分的，本集团按照假定客户在取得商品控制权时即以现金支付的应付金额确定交易价格，使用将合同对价的名义金额折现为商品现销价格的折现率，将确定的交易价格与合同承诺的对价金额之间的差额在合同期间内采用实际利率法摊销。合同开始日，本集团预计客户取得商品或服务控制权与客户支付价款间隔不超过一年的，不考虑合同中存在的重大融资成分。

本集团根据在向客户转让商品前是否拥有对该商品的控制权，来判断本集团从事交易时的身份是主要责任人还是代理人。本集团在向客户转让商品前能够控制该商品的，则本集团为主要责任人，按照已收或应收对价总额确认收入；否则，为代理人，按照预期有权收取的佣金或手续费的金额确认收入，该金额应当按照已收或应收对价总额扣除应支付给其他相关方的价款后的净额，或者按照既定的佣金金额或比例等确定。

对于附有销售退回条款的销售，本集团在客户取得相关商品控制权时，按照因向客户转让商品而预期有权收取的对价金额确认收入，按照预期因销售退回将退还的金额确认为预计负债；同时，按照预期将退回商品转让时的账面价值，扣除收回该商品预计发生的成本（包括退回商品的价值减损）后的余额，确认为一项资产，即应收退货成本，按照所转让商品转让时的账面价值，扣除上述资产成本的净额结转成本。每一资产负债表日，本集团重新估计未来销售退回情况，并对上述资产和负债进行重新计量。

根据合同约定、法律规定等，本集团为所销售的商品提供质量保证，属于为向客户保证所销售的商品符合既定标准的保证类质量保证，本集团按照附注三、25 预计负债进行会计处理。本集团为向客户提供了超过法定质保期限或范围的质量保证，属于对所销售的商品符合既定标准之外提供了一项单独服务，本集团将其作为一项单项履约义务。本集团按照提供商品和服务类质量保证的单独售价的相对比例，将部分交易价格分摊至服务类质量保证，并在客户取得服务控制权时确认收入。

同类业务采用不同经营模式涉及不同收入确认方式及计量方法的情况

本集团的营业收入主要包括销售商品收入，收入确认的具体方法如下：

根据本集团与客户签订的销售合同，本集团通过向客户转让商品履约。本集团在综合考虑上述一般原则描述某一时点履行的履约义务控制权转移迹象的基础上，在交付且客户接受商品的时点确认收入并按照预期有权收取的对价总额确认交易价格。

内销产品收入确认需满足以下条件：本公司已根据合同约定将产品交付给客户且客户已接受该商品，已经收回货款或取得了收款凭证且相关的对价很可能收回，商品所有权上的主要风险和报酬已转移，商品的法定所有权已转移。

外销产品收入确认需满足以下条件：本公司已根据合同约定将产品报关，取得提单，已经收回货款或取得了收款凭证且相关的对价很可能收回，商品所有权上的主要风险和报酬已转移，商品的法定所有权已转移。

公司需遵守《深圳证券交易所上市公司自律监管指引第 3 号——行业信息披露》中固体矿产资源的披露要求

公司需遵守《深圳证券交易所上市公司自律监管指引第 3 号——行业信息披露》中化工行业的披露要求

26、合同成本

与合同成本有关的资产金额的确定方法

本集团与合同成本有关的资产包括合同履约成本和合同取得成本。根据其流动性，合同履约成本分别列报在存货和其他非流动资产中，合同取得成本分别列报在其他流动资产和其他非流动资产中。

合同履约成本，即本集团为履行合同发生的成本，不属于存货、固定资产或无形资产等相关会计准则规范范围且同时满足下列条件的，作为合同履约成本确认为一项资产：该成本与一份当前或预期取得的合同直接相关，包括直接人工、直接材料、制造费用（或类似费用）、明确由客户承担的成本以及仅因该合同而发生的其他成本；该成本增加了本集团未来用于履行履约义务的资源；该成本预期能够收回。

合同取得成本，即本集团为取得合同发生的增量成本预期能够收回的，作为合同取得成本确认为一项资产。如果该资产摊销期限不超过一年，本集团选择在发生时计入当期损益的简化处理。增量成本，是指不取得合同就不会发生的成本（如销售佣金等）。本集团为取得合同发生的、除预期能够收回的增量成本之外的其他支出（如无论是否取得合同均会发生的差旅费等），在发生时计入当期损益，但是，明确由客户承担的除外。

与合同成本有关的资产的摊销

本集团与合同成本有关的资产采用与该资产相关的商品收入确认相同的基础进行摊销，计入当期损益。

与合同成本有关的资产的减值

本集团与合同成本有关的资产，其账面价值高于下列两项差额的，本集团将超出部分计提减值准备，并确认为资产减值损失：①企业因转让与该资产相关的商品预期能够取得的剩余对价；②为转让该相关商品估计将要发生的成本。计提减值准备后，如果以前期间减值的因素发生变化，使得上述两项差额高于该资产账面价值的，转回原已计提的资产减值准备，并计入当期损益，但转回后的资产账面价值不超过假定不计提减值准备情况下该资产在转回日的账面价值。

27、政府补助

政府补助在能够满足其所附的条件并且能够收到时，予以确认。政府补助为货币性资产的，按照实际收到的金额计量，对于按照固定的定额标准拨付的补助，或对年末有确凿证据表明能够符合财政扶持政策规定的相关条件且预计能够收到财政扶持资金时，按照应收的金额计量；政府补助为非货币性资产的，按照公允价值计量，公允价值不能可靠取得的，按照名义金额(1 元)计量。

本集团的政府补助包括与资产相关的政府补助、与收益相关的政府补助。其中，与资产相关的政府补助，是指本集团取得的、用于购建或以其他方式形成长期资产的政府补助；与收益相关的政府补助，是指除与资产相关的政府补助之外的政府补助。如果政府文件中未明确规定补助对象，本集团按照上述区分原则进行判断，难以区分的，整体归类为与收益相关的政府补助。

与资产相关的政府补助,冲减相关资产的账面价值或确认为递延收益,确认为递延收益的与资产相关的政府补助,在相关资产使用寿命内按照平均分配方法分期计入当期损益。相关资产在使用寿命结束前被出售、转让、报废或发生毁损的,将尚未分配的相关递延收益余额转入资产处置当期的损益。

与收益相关的政府补助,用于补偿以后期间的相关成本费用或损失的,确认为递延收益,并在确认相关成本费用或损失的期间计入当期损益或冲减相关成本。与日常活动相关的政府补助,按照经济业务实质,计入其他收益或冲减相关成本费用。与日常活动无关的政府补助,计入营业外收支。

28、递延所得税资产/递延所得税负债

本集团递延所得税资产和递延所得税负债根据资产和负债的计税基础与其账面价值之间的差额、以及未作为资产和负债确认但按照税法规定可以确定其计税基础的项目的计税基础与其账面价值之间的差额产生的(暂时性差异)计算确认。

本集团对除以下情形外的所有应纳税暂时性差异确认递延所得税负债:(1)暂时性差异产生于商誉的初始确认或既不影响会计利润也不影响应纳税所得额(或可抵扣亏损)的非企业合并的交易中产生的资产或负债的初始确认;(2)与子公司、联营企业及合营企业投资相关的应纳税暂时性差异,本集团能够控制暂时性差异转回的时间且该暂时性差异在可预见的未来很可能不会转回的。

本集团以很可能取得用来抵扣可抵扣暂时性差异、可抵扣亏损和税款抵减的未来应纳税所得额为限,对除以下情形外产生的可抵扣暂时性差异、可抵扣亏损和税款抵减确认递延所得税资产:(1)暂时性差异产生于既不影响会计利润也不影响应纳税所得额(或可抵扣亏损)的非企业合并的交易中产生的资产或负债的初始确认;(2)与子公司、联营企业及合营企业投资相关的可抵扣暂时性差异,不能同时满足以下条件的:暂时性差异在可预见的未来很可能转回、未来很可能获得用来抵扣可抵扣暂时性差异的应纳税所得额。

本集团在很可能有足够的应纳税所得额用以抵扣可抵扣亏损的限度内,就所有尚未利用的可抵扣亏损确认递延所得税资产。管理层运用大量的判断来估计未来取得应纳税所得额的时间和金额,结合纳税筹划策略,决定应确认的递延所得税资产的金额,因此存在不确定性。

于资产负债表日,递延所得税资产和递延所得税负债,按照预期收回该资产或清偿该负债期间的适用税率计量。

披露指引:如将递延所得税资产及递延所得税负债以抵消后净额列示的,披露此段:在同时满足下列条件时,本集团将递延所得税资产及递延所得税负债以抵消后的净额列示:本集团拥有以净额结算当期所得税资产及当期递延所得税负债的法定权利;递延所得税资产和递延所得税负债是与同一税收征管部门对同一纳税主体征收的所得税相关或者对不同的纳税主体相关,但在未来每一具有重要性的递延所得税资产和递延所得税负债转回的期间内,涉及的纳税主体意图以净额结算当期所得税资产及当期所得税负债或是同时取得资产、清偿债务。

29、租赁

(1) 作为承租方租赁的会计处理方法

本集团作为承租人

租赁确认

除了短期租赁和低价值资产租赁,在租赁期开始日,本集团对租赁确认使用权资产和租赁负债。

使用权资产,是指本集团作为承租人可在租赁期内使用租赁资产的权利,按照成本进行初始计量。该成本包括:①租赁负债的初始计量金额;②在租赁期开始日或之前支付的租赁付款额扣除已享受的租赁激励相关金额;③发生的初始直接费用;④为拆卸及移除租赁资产、复原租赁资产所在场地或将租赁资产恢复至租赁条款约定状态预计将发生的成本(属于为生产存货而发生的除外)。本集团按照租赁准则有关规定重新计量租赁负债的,相应调整使用权资产的账面价

值。

本集团根据与使用权资产有关的经济利益的预期消耗方式以直线法对使用权资产计提折旧。能够合理确定租赁期届满时取得租赁资产所有权的，在租赁资产剩余使用寿命内计提折旧；无法合理确定租赁期届满时能够取得租赁资产所有权的，在租赁期与租赁资产剩余使用寿命两者孰短的期间内计提折旧。计提的折旧金额根据使用权资产的用途，计入相关资产的成本或者当期损益。

本集团按照租赁期开始日尚未支付的租赁付款额的现值对租赁负债进行初始计量。租赁付款额包括：①固定付款额及实质固定付款额，扣除租赁激励相关金额；②取决于指数或比率的可变租赁付款额；③本集团合理确定将行使购买选择权时，购买选择权的行权价格；④租赁期反映出本集团将行使终止租赁选择权时，行使终止租赁选择权需支付的款项；⑤根据本集团提供的担保余值预计应支付的款项。

在计算租赁付款额的现值时，本集团采用租赁内含利率作为折现率。本集团因无法确定租赁内含利率的，采用增量借款利率作为折现率。本集团按照固定的周期性利率计算租赁负债在租赁期内各期间的利息费用，并计入当期损益，但应当资本化的除外。

在租赁期开始日后，本集团确认租赁负债的利息时，增加租赁负债的账面金额；支付租赁付款额时，减少租赁负债的账面金额。当实质固定付款额发生变动、担保余值预计的应付金额发生变化、用于确定租赁付款额的指数或比率发生变动、购买选择权、续租选择权或终止选择权的评估结果或实际行权情况发生变化时，本集团按照变动后的租赁付款额的现值重新计量租赁负债。

短期租赁和低价值资产租赁

对于租赁期不超过 12 个月的短期租赁和单项租赁资产为全新资产时价值较低的低价值资产租赁，本集团选择不确认使用权资产和租赁负债。本集团将短期租赁和低价值资产租赁的租赁付款额，在租赁期内各个期间按照直线法或其他系统合理的方法计入相关资产成本或当期损益。

(2) 作为出租方租赁的会计处理方法

本集团为出租人

本集团作为出租人，如果一项租赁实质上转移了与租赁资产所有权有关的几乎全部风险和报酬，本集团将该项租赁分类为融资租赁，除此之外分类为经营租赁。

融资租赁

在租赁期开始日，本集团对融资租赁确认应收融资租赁款，并终止确认融资租赁资产。本集团对应收融资租赁款进行初始计量时，以租赁投资净额作为应收融资租赁款的入账价值。

租赁投资净额为未担保余值和租赁期开始日尚未收到的租赁收款额按照租赁内含利率折现的现值之和。本集团按照固定的周期性利率计算并确认租赁期内各个期间的利息收入。本集团取得的未纳入租赁投资净额计量的可变租赁付款额在实际发生时计入当期损益。

经营租赁

在租赁期内各个期间，本集团采用直线法或其他系统合理的方法将经营租赁的租赁收款额确认为租金收入。

本集团发生的与经营租赁有关的初始直接费用资本化至租赁标的资产的成本，在租赁期内按照与租金收入相同的确认基础分期计入当期损益。本集团取得的与经营租赁有关的未计入租赁收款额的可变租赁付款额，在实际发生时计入当期损益。

经营租赁发生变更的，本集团自变更生效日开始，将其作为一项新的租赁进行会计处理，与变更前租赁有关的预收或应收租赁收款额视为新租赁的收款额。

售后租回

本集团作为售后租回交易中的买方兼出租人，相关标的资产的控制权未转移给本集团，本集团不确认被转让资产，但确认一项与转让收入等额的金融资产；相关标的资产的控制权已转移给本集团，资产转让构成销售，本集团对资产购买进行会计处理，并根据前述政策对资产的出租进行会计处理。

30、其他重要的会计政策和会计估计

套期会计：

就套期会计方法而言，本集团的套期分类为公允价值套期、现金流量套期和境外经营净投资套期。

在套期关系开始时，本集团对套期关系有正式指定，并准备了关于套期关系、风险管理目标和风险管理策略的正式书面文件。该文件载明了套期工具、被套期项目，被套期风险的性质，以及本集团对套期有效性评估方法。套期有效性，是指套期工具的公允价值或现金流量变动能够抵销被套期风险引起的被套期项目公允价值或现金流量的程度。此类套期在初始指定日及以后期间被持续评价符合套期有效性要求。

如果套期工具已到期、被出售、合同终止或已行使（但作为套期策略组成部分的展期或替换不作为已到期或合同终止处理），或因风险管理目标发生变化，导致套期关系不再满足风险管理目标，或者该套期不再满足套期会计方法的其他条件时，本集团终止运用套期会计。

套期关系由于套期比率的原因不再符合套期有效性要求的，但指定该套期关系的风险管理目标没有改变的，本集团对套期关系进行再平衡。

满足套期会计方法条件的，按如下方法进行处理：

①公允价值套期：

套期工具产生的利得或损失计入当期损益。（如果是对指定为以公允价值计量且其变动计入其他综合收益的非交易性权益工具投资进行套期的，套期工具产生的利得或损失计入其他综合收益。）被套期项目因套期风险敞口形成利得或损失，计入当期损益，（如果被套期项目是指定为以公允价值计量且其变动计入其他综合收益的非交易性权益工具投资，因套期风险敞口形成利得或损失，计入其他综合收益，）同时调整未以公允价值计量的被套期项目的账面价值。

被套期项目为尚未确认的确定承诺的，该确定承诺的公允价值因被套期风险引起的累计公允价值变动确认为一项资产或负债，相关的利得或损失计入当期损益。套期工具的公允价值变动亦计入当期损益。

②现金流量套期

套期工具利得或损失中属于套期有效的部分，直接确认为其他综合收益，属于套期无效的部分，计入当期损益。

如果被套期的预期交易随后确认为非金融资产或非金融负债，或非金融资产或非金融负债的预期交易形成适用公允价值套期的确定承诺时，则原在其他综合收益中确认的现金流量套期储备的金额转出，计入该资产或负债的初始确认金额。其余现金流量套期在被套期的预期现金流量影响损益的相同期间，如预期销售发生时，将其他综合收益中确认的现金流量套期储备转出，计入当期损益。

本集团对现金流量套期终止运用套期会计时，如果被套期的未来现金流量预期仍然会发生的，则以前计入其他综合收益的金额不转出，直至预期交易实际发生或确定承诺履行；如果被套期的未来现金流量预期不再发生的，则累计现金流量套期储备的金额应当从其他综合收益中转出，计入当期损益。

③境外经营净投资套期：

套期工具的利得或损失中被确定为套期有效的部分计入其他综合收益，而套期无效的部分确认为当期损益。处置境外经营时，如果被套期的未来现金流量预期不再发生的，计入其他综合收益的累计利得或损失转出，计入当期损益。

④套期成本：

本集团将期权的内在价值和时间价值分开，只将期权的内在价值变动指定为套期工具；或本集团将远期合同的远期要素和即期要素分开，只将即期要素的价值变动指定为套期工具；或将金融工具的外汇基差单独分拆、只将排除外汇基

差后的金融工具指定为套期工具的，本集团将期权的时间价值、远期合同的远期要素以及金融工具的外汇基差的公允价值变动中与被套期项目相关的部分计入其他综合收益，如果被套期项目的性质与交易相关，则按照与现金流量套期储备的金额相同的会计方法进行处理，如果被套期项目的性质与时间段相关，则将上述公允价值变动按照系统、合理的方法在被套期项目影响损益或其他综合收益的期间内摊销，从其他综合收益转出，计入当期损益。

公司需遵守《深圳证券交易所上市公司自律监管指引第 3 号——行业信息披露》中固体矿产资源的披露要求

31、重要会计政策和会计估计变更

(1) 重要会计政策变更

适用 不适用

(2) 重要会计估计变更

适用 不适用

(3) 2025 年起首次执行新会计准则调整首次执行当年年初财务报表相关项目情况

适用 不适用

六、税项

1、主要税种及税率

税种	计税依据	税率
增值税	销售应税货物、提供应税劳务	6%、9%、13%
城市维护建设税	实缴流转税税额	1%、5%、7%
企业所得税	应纳税所得额	15%或 25%
房产税	按照房产原值的 70%（或租金收入）为纳税基准	1.2%/12%
资源税	按原矿处理量	2%、2.5%、7.5%

存在不同企业所得税税率纳税主体的，披露情况说明

纳税主体名称	所得税税率
安徽省司尔特肥业股份有限公司	25%
安徽省司尔特贸易有限公司	25%
安徽省鑫宏大健康产业管理有限公司	25%
宣城华信健康体检门诊部有限公司	25%
贵州路发实业有限公司	15%
贵州司尔特新能源材料科技有限公司	25%
宣城马鞍山矿业有限公司	25%
安徽司尔特化肥科技有限公司	15%
亳州司尔特生态肥业有限公司	25%
宣城司尔特化肥有限公司	25%
安徽省司尔特生态农业科技有限公司	25%
安徽利箭丰生态肥业有限公司	25%
安徽省育康生态肥业有限公司	25%
宁国岭南文化创新发展有限公司	25%
安徽司尔特园艺有限公司	25%

2、税收优惠

(1) 2023 年 11 月 30 日，安徽司尔特化肥科技有限公司被安徽省科学技术厅、安徽省财政厅、国家税务总局安徽省税务局认定为高新技术企业，证书编号：GR202334005440，有效期三年，2025 年度企业所得税税率为 15%。

(2) 2025 年 12 月 2 日，贵州路发实业有限公司被贵州省认定机构办公室认定为高新技术企业，证书编号：GR202552000243，有效期三年，2025 年度企业所得税税率为 15%。

(3) 根据《财政部、国家税务总局关于医疗卫生机构有关税收政策的通知》（财税〔2000〕42 号）规定，对医疗卫生机构实行增值税优惠政策，本公司下属子公司华信体检满足上述税收优惠政策，免征医疗服务收入相关的增值税。

(4) 《财政部、国家税务总局关于有机肥产品免征增值税的通知》（财税〔2008〕56 号）规定，自 2008 年 6 月 1 日起，纳税人生产销售和批发、零售有机肥产品免征增值税。

七、合并财务报表项目注释

1、货币资金

单位：元

项目	期末余额	期初余额
库存现金	385,092.01	152,944.26
银行存款	282,123,804.12	231,115,158.55
其他货币资金	33,245,833.65	18,363,429.08
存放财务公司款项	0.00	0.00
合计	315,754,729.78	249,631,531.89

其他说明：

其中：其他货币资金均为受限货币资金-保证金，除此受限资金之外，截至 2025 年 12 月 31 日，本公司不存在质押、冻结，或有潜在收回风险的款项。

2、交易性金融资产

单位：元

项目	期末余额	期初余额
以公允价值计量且其变动计入当期损益的金融资产	380,162,739.72	400,053,424.66
其中：		
银行理财产品	380,162,739.72	400,053,424.66
其中：		
合计	380,162,739.72	400,053,424.66

3、应收账款

(1) 按账龄披露

单位：元

账龄	期末账面余额	期初账面余额
1 年以内（含 1 年）	43,696,127.07	37,429,577.48

1 至 2 年	503,332.36	22,102,662.16
2 至 3 年	1,358,043.35	1,485,471.90
3 年以上	5,557,130.54	4,175,671.00
合计	51,114,633.32	65,193,382.54

(2) 按坏账计提方法分类披露

单位：元

类别	期末余额					期初余额				
	账面余额		坏账准备		账面价值	账面余额		坏账准备		账面价值
	金额	比例	金额	计提比例		金额	比例	金额	计提比例	
按单项计提坏账准备的应收账款	1,179,505.25	2.31%	1,179,505.25	100.00%	0.00					
其中：										
程志刚	676,495.25	1.32%	676,495.25	100.00%	0.00					
杨波	503,010.00	0.98%	503,010.00	100.00%	0.00					
按组合计提坏账准备的应收账款	49,935,128.07	97.69%	7,584,613.92	15.19%	42,350,514.15	65,193,382.54	100.00%	11,210,418.26	17.20%	53,982,964.28
其中：										
按账龄信用风险特征组合计提坏账准备	49,935,128.07	97.69%	7,584,613.92	15.19%	42,350,514.15	65,193,382.54	100.00%	11,210,418.26	17.20%	53,982,964.28
合计	51,114,633.32	100.00%	8,764,119.17	17.15%	42,350,514.15	65,193,382.54	100.00%	11,210,418.26	17.20%	53,982,964.28

按单项计提坏账准备：

单位：元

名称	期初余额		期末余额			
	账面余额	坏账准备	账面余额	坏账准备	计提比例	计提理由
程志刚	0.00	0.00	676,495.25	676,495.25	100.00%	预计难以收回
杨波	0.00	0.00	503,010.00	503,010.00	100.00%	预计难以收回
合计	0.00	0.00	1,179,505.25	1,179,505.25		

按组合计提坏账准备：按账龄信用风险特征组合计提坏账准备

单位：元

名称	期末余额		
	账面余额	坏账准备	计提比例

1 年以内（含 1 年）	43,696,127.07	2,184,806.36	5.00%
1-2 年	469,452.36	93,890.47	20.00%
2-3 年	927,263.10	463,631.55	50.00%
3 年以上	4,842,285.54	4,842,285.54	100.00%
合计	49,935,128.07	7,584,613.92	

如是按照预期信用损失一般模型计提应收账款坏账准备：

适用 不适用

（3） 本期计提、收回或转回的坏账准备情况

本期计提坏账准备情况：

单位：元

类别	期初余额	本期变动金额				期末余额
		计提	收回或转回	核销	其他	
按单项计提坏账准备	0.00	1,179,505.25	0.00	0.00	0.00	1,179,505.25
按组合计提坏账准备	11,210,418.26	0.00	3,625,804.34	0.00	0.00	7,584,613.92
合计	11,210,418.26	1,179,505.25	3,625,804.34	0.00	0.00	8,764,119.17

（4） 按欠款方归集的期末余额前五名的应收账款和合同资产情况

单位：元

单位名称	应收账款期末余额	合同资产期末余额	应收账款和合同资产期末余额	占应收账款和合同资产期末余额合计数的比例	应收账款坏账准备和合同资产减值准备期末余额
安徽皖南烟叶有限责任公司	23,753,880.00	0.00	23,753,880.00	46.47%	1,297,000.78
安徽省烟草公司池州市公司	3,767,931.76	0.00	3,767,931.76	7.37%	188,396.59
太和县老河湾农资有限公司	1,569,001.53	0.00	1,569,001.53	3.07%	1,569,001.53
安徽正联丰物贸有限公司	1,561,512.69	0.00	1,561,512.69	3.05%	78,075.63
枣阳市谷丰源农业有限公司	888,042.42	0.00	888,042.42	1.74%	888,042.42
合计	31,540,368.40	0.00	31,540,368.40	61.70%	4,020,516.95

4、应收款项融资

（1） 应收款项融资分类列示

单位：元

项目	期末余额	期初余额
银行承兑汇票	221,895,488.03	372,661,782.79
合计	221,895,488.03	372,661,782.79

(2) 期末公司已背书或贴现且在资产负债表日尚未到期的应收款项融资

单位：元

项目	期末终止确认金额	期末未终止确认金额
银行承兑汇票	822,011,121.66	0.00
合计	822,011,121.66	0.00

5、其他应收款

单位：元

项目	期末余额	期初余额
其他应收款	6,051,025.35	36,484,443.88
合计	6,051,025.35	36,484,443.88

(1) 其他应收款

1) 其他应收款按款项性质分类情况

单位：元

款项性质	期末账面余额	期初账面余额
应收股权转让款	0.00	5,000,000.00
保证金	5,832,490.40	19,168,435.10
备用金借款	795,522.23	723,957.09
代垫款	563,980.15	574,013.76
往来款	37,375,834.01	36,715,728.46
其他	864,203.03	692,783.92
合计	45,432,029.82	62,874,918.33

2) 按账龄披露

单位：元

账龄	期末账面余额	期初账面余额
1 年以内（含 1 年）	7,523,787.77	23,192,701.87
1 至 2 年	3,794,573.86	719,568.06
2 至 3 年	182,472.06	32,174,060.12
3 年以上	33,931,196.13	6,788,588.28
合计	45,432,029.82	62,874,918.33

3) 按坏账计提方法分类披露

☑适用 ☐不适用

单位：元

类别	期末余额					期初余额				
	账面余额		坏账准备		账面价值	账面余额		坏账准备		账面价值
	金额	比例	金额	计提比例		金额	比例	金额	计提比例	
按单项	4,813,2	10.59%	4,813,2	100.00%	0.00	7,327,6	11.65%	7,327,6	100.00%	0.00

计提坏账准备	87.00		87.00			92.00		92.00		
其中：										
方立衡	2,363,167.00	5.20%	2,363,167.00	100.00%	0.00	2,327,692.00	3.70%	2,327,692.00	100.00%	0.00
贵州青利集团有限公司	0.00	0.00%	0.00	100.00%	0.00	5,000,000.00	7.95%	5,000,000.00	100.00%	0.00
杨波	1,707,295.00	3.76%	1,707,295.00	100.00%	0.00	0.00	0.00%	0.00	0.00%	0.00
程志刚	512,810.00	1.13%	512,810.00	100.00%	0.00	0.00	0.00%	0.00	0.00%	0.00
周永	230,015.00	0.51%	230,015.00	100.00%	0.00	0.00	0.00%	0.00	0.00%	0.00
按组合计提坏账准备	40,618,742.82	89.41%	34,567,717.47	85.10%	6,051,025.35	55,547,226.33	88.35%	19,062,782.45	34.32%	36,484,443.88
其中：										
按账龄信用风险特征组合计提坏账准备	40,618,742.82	89.41%	34,567,717.47	85.10%	6,051,025.35	55,547,226.33	88.35%	19,062,782.45	34.32%	36,484,443.88
合计	45,432,029.82	100.00%	39,381,004.47	86.68%	6,051,025.35	62,874,918.33	100.00%	26,390,474.45	41.97%	36,484,443.88

按单项计提坏账准备：

单位：元

名称	期初余额		期末余额			
	账面余额	坏账准备	账面余额	坏账准备	计提比例	计提理由
方立衡	2,327,692.00	2,327,692.00	2,363,167.00	2,363,167.00	100.00%	预计难以收回
贵州青利集团有限公司	5,000,000.00	5,000,000.00	0.00	0.00		
杨波	0.00	0.00	1,707,295.00	1,707,295.00	100.00%	预计难以收回
程志刚	0.00	0.00	512,810.00	512,810.00	100.00%	预计难以收回
周永	0.00	0.00	230,015.00	230,015.00	100.00%	预计难以收回
合计	7,327,692.00	7,327,692.00	4,813,287.00	4,813,287.00		

按组合计提坏账准备：按账龄信用风险特征组合计提坏账准备

单位：元

名称	期末余额		
	账面余额	坏账准备	计提比例
1年以内（含1年）	5,038,192.77	251,909.65	5.00%
1-2年	1,466,881.86	293,376.37	20.00%
2-3年	182,472.06	91,235.32	50.00%
3年以上	33,931,196.13	33,931,196.13	100.00%
合计	40,618,742.82	34,567,717.47	

确定该组合依据的说明：

按预期信用损失一般模型计提坏账准备：

单位：元

坏账准备	第一阶段	第二阶段	第三阶段	合计
	未来 12 个月预期信用损失	整个存续期预期信用损失（未发生信用减值）	整个存续期预期信用损失（已发生信用减值）	
2025 年 1 月 1 日余额	19,062,782.45		7,327,692.00	26,390,474.45
2025 年 1 月 1 日余额在本期				
本期计提	15,505,294.32		2,485,595.00	17,990,889.32
本期转回			5,000,000.00	5,000,000.00
本期转销	359.30			359.30
2025 年 12 月 31 日余额	34,567,717.47		4,813,287.00	39,381,004.47

损失准备本期变动金额重大的账面余额变动情况

适用 不适用

4) 本期计提、收回或转回的坏账准备情况

本期计提坏账准备情况：

单位：元

类别	期初余额	本期变动金额				期末余额
		计提	收回或转回	转销或核销	其他	
按单项计提坏账准备	7,327,692.00	2,485,595.00	5,000,000.00	0.00	0.00	4,813,287.00
按组合计提坏账准备	19,062,782.45	15,505,294.32	0.00	359.30	0.00	34,567,717.47
合计	26,390,474.45	17,990,889.32	5,000,000.00	359.30	0.00	39,381,004.47

其中本期坏账准备转回或收回金额重要的：

单位：元

单位名称	收回或转回金额	转回原因	收回方式	确定原坏账准备计提比例的依据及其合理性
贵州青利集团有限公司	5,000,000.00	款项收回	货币资金	失信被执行人
合计	5,000,000.00			

5) 本期实际核销的其他应收款情况

单位：元

项目	核销金额
周世娟失业及养老保险（个人应缴部分）	359.30

其中重要的其他应收款核销情况：

单位：元

单位名称	其他应收款性质	核销金额	核销原因	履行的核销程序	款项是否由关联交易产生
周世娟	员工社保	359.30	无法收回		否

合计		359.30		
----	--	--------	--	--

6) 按欠款方归集的期末余额前五名的其他应收款情况

单位：元

单位名称	款项的性质	期末余额	账龄	占其他应收款期末余额合计数的比例	坏账准备期末余额
宣城东晨健康产业管理有限公司	往来款	34,119,617.36	1-2年、3年以上	75.10%	32,273,936.29
方立衡	往来款	2,363,167.00	1年以内、1-2年	5.20%	2,363,167.00
杨波	往来款	1,707,295.00	1年以内	3.76%	1,707,295.00
程志刚	往来款	512,810.00	1年以内	1.13%	512,810.00
贵州水东实业有限责任公司	保证金	500,000.00	3年以上	1.10%	500,000.00
合计		39,202,889.36		86.29%	37,357,208.29

6、预付款项

(1) 预付款项按账龄列示

单位：元

账龄	期末余额		期初余额	
	金额	比例	金额	比例
1年以内	308,005,532.42	94.12%	266,856,210.99	97.41%
1至2年	15,317,861.07	4.68%	4,627,181.96	1.69%
2至3年	1,809,907.34	0.55%	680,864.10	0.25%
3年以上	2,109,438.57	0.65%	1,780,276.37	0.65%
合计	327,242,739.40		273,944,533.42	

账龄超过1年且金额重要的预付款项未及时结算原因的说明：

(2) 按预付对象归集的期末余额前五名的预付款情况

单位名称	年末余额	占预付款项年末余额合计数的比例(%)
江西铜业股份有限公司城门山铜矿	34,171,102.09	10.44
启东市金松机械设备制造有限公司	25,174,249.09	7.69
贵州美加特生态肥业有限公司	21,959,763.11	6.71
上海瑞成化肥有限公司	18,480,000.00	5.65
贵州芭田新能源材料有限公司	18,447,130.13	5.64
合计	118,232,244.42	36.13

7、存货

公司是否需要遵守房地产行业的披露要求

否

(1) 存货分类

单位：元

项目	期末余额			期初余额		
	账面余额	存货跌价准备 或合同履约成 本减值准备	账面价值	账面余额	存货跌价准备 或合同履约成 本减值准备	账面价值
原材料	600,641,304.80	345,275.57	600,296,029.23	508,864,073.25	391,254.20	508,472,819.05
库存商品	444,654,713.58	1,772,821.99	442,881,891.59	389,974,198.05	16,842,132.24	373,132,065.81
周转材料	13,743,199.47	0.00	13,743,199.47	13,588,292.17	0.00	13,588,292.17
自制半成品	35,319,769.18	0.00	35,319,769.18	20,739,447.81	0.00	20,739,447.81
合计	1,094,358,987.03	2,118,097.56	1,092,240,889.47	933,166,011.28	17,233,386.44	915,932,624.84

(2) 存货跌价准备和合同履约成本减值准备

单位：元

项目	期初余额	本期增加金额		本期减少金额		期末余额
		计提	其他	转回或转销	其他	
原材料	391,254.20	345,275.57	0.00	391,254.20	0.00	345,275.57
库存商品	16,842,132.24	1,772,821.99	0.00	16,842,132.24	0.00	1,772,821.99
合计	17,233,386.44	2,118,097.56	0.00	17,233,386.44	0.00	2,118,097.56

8、一年内到期的非流动资产

单位：元

项目	期末余额	期初余额
一年内到期的大额存单	498,963,780.81	113,410,000.00
合计	498,963,780.81	113,410,000.00

(1) 一年内到期的债权投资

适用 不适用

(2) 一年内到期的其他债权投资

适用 不适用

9、其他流动资产

单位：元

项目	期末余额	期初余额
增值税留抵扣额	145,226,854.68	86,463,701.37
所得税预缴税额	17,243,657.78	122,004.17
其他项目	908,432.52	147,096.23
合计	163,378,944.98	86,732,801.77

10、长期股权投资

可收回金额按公允价值减去处置费用后的净额确定

适用 不适用

可收回金额按预计未来现金流量的现值确定

适用 不适用

11、投资性房地产

(1) 采用成本计量模式的投资性房地产

适用 不适用

(2) 采用公允价值计量模式的投资性房地产

适用 不适用

12、固定资产

单位：元

项目	期末余额	期初余额
固定资产	1,234,121,457.94	1,387,375,014.98
固定资产清理	0.00	0.00
合计	1,234,121,457.94	1,387,375,014.98

(1) 固定资产情况

单位：元

项目	房屋建筑物	机器设备	运输工具	其他设备	合计
一、账面原值：					
1. 期初余额	1,882,893,274.90	1,073,596,931.78	62,991,440.88	82,762,718.32	3,102,244,365.88
2. 本期增加金额	3,354,527.61	5,169,879.14	1,383,805.31	2,645,406.59	12,553,618.65
(1) 购置	1,213,094.58	4,468,400.23	1,383,805.31	1,322,279.07	8,387,579.19
(2) 在建工程转入	2,141,433.03	701,478.91	0.00	1,323,127.52	4,166,039.46
(3) 企业合并增加					
3. 本期减少金额	5,345,278.97	11,870,321.99	5,331,788.08	606,567.65	23,153,956.69
(1) 处置或报废	5,345,278.97	11,870,321.99	5,331,788.08	606,567.65	23,153,956.69
4. 期末余额	1,880,902,523.54	1,066,896,488.93	59,043,458.11	84,801,557.26	3,091,644,027.84

二、累计折旧					
1. 期初余额	723,587,848.50	872,135,400.67	41,921,396.43	72,773,632.10	1,710,418,277.70
2. 本期增加金额	107,236,857.07	41,820,941.47	6,151,780.61	2,322,772.60	157,532,351.75
(1) 计提	107,236,857.07	41,820,941.47	6,151,780.61	2,322,772.60	157,532,351.75
3. 本期减少金额	1,393,366.53	8,271,187.03	4,769,285.31	203,551.58	14,637,390.45
(1) 处置或报废	1,393,366.53	8,271,187.03	4,769,285.31	203,551.58	14,637,390.45
4. 期末余额	829,431,339.04	905,685,155.11	43,303,891.73	74,892,853.12	1,853,313,239.00
三、减值准备					
1. 期初余额	1,565,846.35	2,601,532.76	273,174.44	10,519.65	4,451,073.20
2. 本期增加金额					
(1) 计提					
3. 本期减少金额	0.00	0.00	241,742.30	0.00	241,742.30
(1) 处置或报废	0.00	0.00	241,742.30	0.00	241,742.30
4. 期末余额	1,565,846.35	2,601,532.76	31,432.14	10,519.65	4,209,330.90
四、账面价值					
1. 期末账面价值	1,049,905,338.15	158,609,801.06	15,708,134.24	9,898,184.49	1,234,121,457.94
2. 期初账面价值	1,157,739,580.05	198,859,998.35	20,796,870.01	9,978,566.57	1,387,375,014.98

(2) 未办妥产权证书的固定资产情况

单位：元

项目	账面价值	未办妥产权证书的原因
房屋建筑物	269,770,794.01	正在办理中

(3) 固定资产的减值测试情况

□适用 □不适用

(6) 固定资产清理

单位：元

项目	期末余额	期初余额
合计	0.00	0.00

13、在建工程

单位：元

项目	期末余额	期初余额
在建工程	297,200,656.23	120,056,520.56
工程物资	0.00	0.00
合计	297,200,656.23	120,056,520.56

(1) 在建工程情况

单位：元

项目	期末余额			期初余额		
	账面余额	减值准备	账面价值	账面余额	减值准备	账面价值
磷矿开采工程	147,501,278.53	0.00	147,501,278.53	99,473,794.59	0.00	99,473,794.59
贵州新能源项目装置生产工程	132,382,479.30	0.00	132,382,479.30	13,006,175.41	0.00	13,006,175.41
零星工程	17,316,898.40	0.00	17,316,898.40	7,576,550.56	0.00	7,576,550.56
合计	297,200,656.23	0.00	297,200,656.23	120,056,520.56	0.00	120,056,520.56

(2) 重要在建工程项目本期变动情况

单位：元

项目名称	预算数	期初余额	本期增加金额	本期转入固定资产金额	本期其他减少金额	期末余额	工程累计投入占预算比例	工程进度	利息资本化累计金额	其中：本期利息资本化金额	本期利息资本化率	资金来源
磷矿开采工程	900,000,000.00	99,473,794.59	48,027,483.94	0.00	0.00	147,501,278.53	16.39%	16.39	0.00	0.00	0.00%	自有资金
贵州新能源项目装置生产工程	1,724,000,000.00	13,006,175.41	120,576,303.89	1,200,000.00	0.00	132,382,479.30	7.68%	7.68	0.00	0.00	0.00%	自有资金
100万吨/年磷石膏水洗无害化处理及磷	37,757,000.00	0.00	3,106,195.09	0.00	0.00	3,106,195.09	8.23%	8.23	0.00	0.00	0.00%	自有资金

石膏库房建设项目												
年产30万吨磷石膏制水泥缓释剂项目	1,000,000.00	0.00	892,454.47	892,454.47	0.00	0.00	89.25%	100.00	0.00	0.00	0.00%	自有资金
汪溪厂区1101#库屋、墙面板更换维修工程	1,960,000.00	0.00	1,891,446.79	1,891,446.79	0.00	0.00	96.50%	100.00	0.00	0.00	0.00%	自有资金
合计	2,664,717,000.00	112,479,970.00	174,493,884.18	3,983,901.26	0.00	282,989,952.92			0.00	0.00	0.00%	

(3) 在建工程的减值测试情况

适用 不适用

14、生产性生物资产

(1) 采用成本计量模式的生产性生物资产

适用 不适用

(2) 采用成本计量模式的生产性生物资产的减值测试情况

适用 不适用

(3) 采用公允价值计量模式的生产性生物资产

适用 不适用

15、油气资产

适用 不适用

16、无形资产

(1) 无形资产情况

单位：元

项目	土地使用权	专利权	非专利技术	采矿权	软件使用权	合计
一、账面原值						
1. 期初余额	266,829,383.84			1,043,690,493.48	4,300,028.25	1,314,819,905.57
2. 本期增加金额	91,762,700.00			0.00	0.00	91,762,700.00
(1) 购置	91,762,700.00			0.00	0.00	91,762,700.00
(2) 内部研发						
(3) 企业合并增加						
3. 本期减少金额	0.00			0.00	0.00	0.00
(1) 处置	0.00			0.00	0.00	0.00
4. 期末余额	358,592,083.84			1,043,690,493.48	4,300,028.25	1,406,582,605.57
二、累计摊销						
1. 期初余额	61,701,575.69			55,530,536.87	2,749,051.64	119,981,164.20
2. 本期增加金额	8,098,294.88			9,966,022.98	460,508.13	18,524,825.99
(1) 计提	8,098,294.88			9,966,022.98	460,508.13	18,524,825.99
3. 本期减少金额	0.00			0.00	0.00	0.00
(1) 处置	0.00			0.00	0.00	0.00
4. 期末余额	69,799,870.57			65,496,559.85	3,209,559.77	138,505,990.19
三、减值准备						
1. 期初余额	0.00			0.00	0.00	0.00
2. 本期增加金额	0.00			0.00	0.00	0.00
(1) 计提	0.00			0.00	0.00	0.00

3. 本期减少金额	0.00			0.00	0.00	0.00
(1) 处置	0.00			0.00	0.00	0.00
4. 期末余额	0.00			0.00	0.00	0.00
四、账面价值						
1. 期末账面价值	288,792,213.27			978,193,933.63	1,090,468.48	1,268,076,615.38
2. 期初账面价值	205,127,808.15			988,159,956.61	1,550,976.61	1,194,838,741.37

本期末通过公司内部研发形成的无形资产占无形资产余额的比例 0.00%。

(2) 确认为无形资产的数据资源

适用 不适用

(3) 无形资产的减值测试情况

适用 不适用

17、商誉

(1) 商誉账面原值

单位：元

被投资单位名称或形成商誉的事项	期初余额	本期增加		本期减少		期末余额
		企业合并形成的		处置		
宣城华信健康体检门诊部有限公司	24,573,562.56	0.00				24,573,562.56
贵州路发实业有限公司	308,687,790.95	0.00				308,687,790.95
合计	333,261,353.51	0.00				333,261,353.51

(2) 商誉减值准备

单位：元

被投资单位名称或形成商誉的事项	期初余额	本期增加		本期减少		期末余额
		计提		处置		
宣城华信健康体检门诊部有限公司	24,573,562.56	0.00		0.00		24,573,562.56
贵州路发实业有限公司	0.00	0.00		0.00		0.00
合计	24,573,562.56	0.00		0.00		24,573,562.56

(3) 商誉所在资产组或资产组组合的相关信息

名称	所属资产组或组合的构成及依据	所属经营分部及依据	是否与以前年度保持一致
贵州路发实业有限公司	主要由流动资产、固定资产、无形资产和流动负债(不含溢余资产、非经营性资产和负债),产生的现金流入基本上独立于其他资产或者资产组产生的现金流入。	不适用	是

(4) 可收回金额的具体确定方法

可收回金额按公允价值减去处置费用后的净额确定

适用 不适用

可收回金额按预计未来现金流量的现值确定

适用 不适用

单位：元

项目	账面价值	可收回金额	减值金额	预测期的年限	预测期的关键参数	稳定期的关键参数	稳定期的关键参数的确定依据
贵州路发实业有限公司	308,687,79 0.95	308,687,79 0.95	0.00	33.60	收入复合增长率	折现率	增长情况
合计	308,687,79 0.95	308,687,79 0.95	0.00				

(5) 业绩承诺完成及对应商誉减值情况

形成商誉时存在业绩承诺且报告期或报告期上一期间处于业绩承诺期内

适用 不适用

其他说明：

18、长期待摊费用

单位：元

项目	期初余额	本期增加金额	本期摊销金额	其他减少金额	期末余额
明泥湾工程	118,863,815.28	0.00	17,640,329.89	0.00	101,223,485.39
征地补偿款	12,693,284.02	0.00	324,560.00	0.00	12,368,724.02
磷石膏堆场	1,220,308.57	0.00	593,585.88	0.00	626,722.69
员工宿舍装修	208,565.03	3,161,529.92	443,927.56	0.00	2,926,167.39
白马岩堆场	5,172,136.50	0.00	1,071,002.70	0.00	4,101,133.80
恩龙别墅装修	3,525,621.98	0.00	764,020.32	0.00	2,761,601.66
其他	507,809.50	106,446.23	375,381.07	0.00	238,874.66
合计	142,191,540.88	3,267,976.15	21,212,807.42	0.00	124,246,709.61

19、递延所得税资产/递延所得税负债

(1) 未经抵销的递延所得税资产

单位：元

项目	期末余额		期初余额	
	可抵扣暂时性差异	递延所得税资产	可抵扣暂时性差异	递延所得税资产
资产减值准备	15,778,784.67	3,506,918.17	40,057,643.80	7,510,561.14
内部交易未实现利润	1,643,471.55	258,161.54	32,621,507.53	5,249,763.36
可抵扣亏损	60,016,557.80	10,810,534.45	55,775,051.81	10,032,080.30
递延收益	21,103,541.40	4,697,309.40	29,228,828.71	6,458,130.62
预计负债	8,260,230.00	1,256,057.50	3,995,115.00	998,778.75
合计	106,802,585.42	20,528,981.06	161,678,146.85	30,249,314.17

(2) 未经抵销的递延所得税负债

单位：元

项目	期末余额		期初余额	
	应纳税暂时性差异	递延所得税负债	应纳税暂时性差异	递延所得税负债
非同一控制企业合并资产评估增值	679,454,046.28	169,863,511.57	715,938,673.85	178,958,277.49
其他债权投资公允价值变动	162,739.72	40,684.93	53,424.66	13,356.17
固定资产一次性扣除	1,251,787.67	187,768.15	1,344,657.80	201,698.67
合计	680,868,573.67	170,091,964.65	717,336,756.31	179,173,332.33

(3) 以抵销后净额列示的递延所得税资产或负债

单位：元

项目	递延所得税资产和负债期末互抵金额	抵销后递延所得税资产或负债期末余额	递延所得税资产和负债期初互抵金额	抵销后递延所得税资产或负债期初余额
递延所得税资产	0.00	20,528,981.06	0.00	30,249,314.17
递延所得税负债	0.00	170,091,964.65	0.00	179,173,332.33

20、其他非流动资产

单位：元

项目	期末余额			期初余额		
	账面余额	减值准备	账面价值	账面余额	减值准备	账面价值
一年期以上的定期存款及利息	260,092,999.96	0.00	260,092,999.96	529,737,041.08	0.00	529,737,041.08
预付长期资产款	75,098,109.72	0.00	75,098,109.72	92,544,305.73	0.00	92,544,305.73
合计	335,191,109.68		335,191,109.68	622,281,346.81		622,281,346.81

21、所有权或使用权受到限制的资产

单位：元

项目	期末				期初			
	账面余额	账面价值	受限类型	受限情况	账面余额	账面价值	受限类型	受限情况
货币资金	33,245,833.65	33,245,833.65		存入专用账户的各类保证金	18,363,429.08	18,363,429.08		存入专用账户的各类保证金
合计	33,245,833.65	33,245,833.65			18,363,429.08	18,363,429.08		

22、应付账款

(1) 应付账款列示

单位：元

项目	期末余额	期初余额
应付材料及劳务款	210,595,857.04	165,975,583.15
应付工程及设备款	77,864,483.69	36,290,480.85
合计	288,460,340.73	202,266,064.00

(2) 是否存在逾期尚未支付中小企业款项的情况

是否属于大型企业

是 否

23、其他应付款

单位：元

项目	期末余额	期初余额
其他应付款	310,850,197.96	239,882,405.38
合计	310,850,197.96	239,882,405.38

(1) 其他应付款

1) 按款项性质列示其他应付款

单位：元

项目	期末余额	期初余额
股权转让款	164,306,336.38	110,142,860.16
押金及保证金	54,175,193.53	34,621,808.45
往来款	59,454,246.92	56,318,605.55
税收滞纳金	27,738,995.39	31,843,980.18
其他	5,175,425.74	6,955,151.04
合计	310,850,197.96	239,882,405.38

2) 账龄超过1年或逾期的重要其他应付款

单位：元

项目	期末余额	未偿还或结转的原因
梁红革	164,306,336.38	未达到付款条件
合计	164,306,336.38	

24、合同负债

单位：元

项目	期末余额	期初余额
预收货款	447,512,027.14	293,156,567.21
合计	447,512,027.14	293,156,567.21

25、应付职工薪酬

(1) 应付职工薪酬列示

单位：元

项目	期初余额	本期增加	本期减少	期末余额
一、短期薪酬	49,291,731.48	339,983,078.47	340,199,220.36	49,075,589.59
二、离职后福利-设定提存计划	0.00	28,238,559.56	28,238,559.56	0.00
三、辞退福利	0.00	188,466.66	188,466.66	0.00
合计	49,291,731.48	368,410,104.69	368,626,246.58	49,075,589.59

(2) 短期薪酬列示

单位：元

项目	期初余额	本期增加	本期减少	期末余额
1、工资、奖金、津贴和补贴	45,043,636.39	303,304,275.63	303,373,738.70	44,974,173.32
2、职工福利费	874,612.00	12,557,621.19	12,712,371.19	719,862.00
3、社会保险费	0.00	15,063,526.29	15,063,526.29	0.00
其中：医疗保险费	0.00	11,878,120.36	11,878,120.36	0.00
工伤保险费	0.00	3,185,405.93	3,185,405.93	0.00
4、住房公积金	0.00	8,065,029.79	8,065,029.79	0.00
5、工会经费和职工教育经费	3,373,483.09	642,625.57	634,554.39	3,381,554.27
其他短期薪酬	0.00	350,000.00	350,000.00	0.00
合计	49,291,731.48	339,983,078.47	340,199,220.36	49,075,589.59

(3) 设定提存计划列示

单位：元

项目	期初余额	本期增加	本期减少	期末余额
1、基本养老保险	0.00	27,344,163.25	27,344,163.25	0.00

2、失业保险费	0.00	894,396.31	894,396.31	0.00
合计	0.00	28,238,559.56	28,238,559.56	0.00

26、应交税费

单位：元

项目	期末余额	期初余额
增值税	19,010,334.70	23,421,268.07
企业所得税	27,218,756.86	31,815,957.11
个人所得税	757,463.37	1,846,924.65
城市维护建设税	1,119,685.47	1,403,181.29
房产税	1,902,642.33	1,938,920.99
土地使用税	2,921,499.04	3,060,891.83
水利基金	506,084.81	571,257.80
印花税	1,128,376.39	1,790,801.43
教育费附加	580,946.26	727,981.70
地方教育费附加	387,297.51	485,321.15
环境保护税	135,081.95	125,091.44
资源税	2,797,697.98	3,109,327.39
其他税种	75,332.47	82,874.15
合计	58,541,199.14	70,379,799.00

27、一年内到期的非流动负债

单位：元

项目	期末余额	期初余额
一年内到期的长期应付款	0.00	56,050,000.00
合计		56,050,000.00

28、其他流动负债

单位：元

项目	期末余额	期初余额
待转销项税额	39,405,335.29	4,561,177.18
合计	39,405,335.29	4,561,177.18

29、预计负债

单位：元

项目	期末余额	期初余额	形成原因
预计退回补助	14,570,000.00	14,570,000.00	
环境治理保证金	8,260,230.00	3,995,115.00	
合计	22,830,230.00	18,565,115.00	

30、递延收益

单位：元

项目	期初余额	本期增加	本期减少	期末余额	形成原因
政府补助	29,378,828.71	0.00	8,125,287.31	21,253,541.40	
合计	29,378,828.71		8,125,287.31	21,253,541.40	--

其他说明：

负债项目	年初余额	本年新增 补助金额	本年计入 营业外收 入金额	本年计入 其他收益 金额	本年冲减 成本费用 金额	其他变动	年末余额	与资产相 关/与收益 相关
亳州 90 万吨复合肥项目补助	4,644,477.20	0.00	0.00	3,255,710.00	0.00	0.00	1,388,767.20	与资产相关
65 万吨新型肥料和 40 万吨土壤调理剂项目	8,866,437.60	0.00	0.00	1,108,304.68	0.00	0.00	7,758,132.92	与资产相关
拆迁补偿款	5,187,747.79	0.00	0.00	1,729,249.28	0.00	0.00	3,458,498.51	与资产相关
利用磷石膏年生产 40 万吨土壤调理剂项目	4,720,000.00	0.00	0.00	590,000.00	0.00	0.00	4,130,000.00	与资产相关
宣城年产 90 万吨新型复合肥及 25 万吨硫铁矿制酸项目补助	2,707,470.00	0.00	0.00	902,490.00	0.00	0.00	1,804,980.00	与资产相关
基础设施建设补助	1,836,530.50	0.00	0.00	386,638.00	0.00	0.00	1,449,892.50	与资产相关
非煤矿山安全和信息化改造项目补助	237,500.00	0.00	0.00	50,000.00	0.00	0.00	187,500.00	与资产相关
煤改气项目	204,742.82	0.00	0.00	15,128.59	0.00	0.00	189,614.23	与资产相关
工业窑炉深度治理项目	228,375.00	0.00	0.00	14,500.00	0.00	0.00	213,875.00	与资产相关
皖南黄红壤耕地改良与修复关键技术	300,000.00	0.00	0.00	0.00	0.00	0.00	300,000.00	与收益相关
云贵高原坡耕地和中低产田产能提升综合技术模式与应用	445,547.80	0.00	0.00	0.00	73,266.76	0.00	372,281.04	与收益相关
合计	29,378,828.71	0.00	0.00	8,052,020.55	73,266.76	0.00	21,253,541.40	

31、股本

单位：元

	期初余额	本次变动增减(+、-)					期末余额
		发行新股	送股	公积金转股	其他	小计	
股份总数	853,555,763.00						853,555,763.00

32、资本公积

单位：元

项目	期初余额	本期增加	本期减少	期末余额
资本溢价(股本溢价)	2,076,745,690.84	0.00	0.00	2,076,745,690.84
合计	2,076,745,690.84			2,076,745,690.84

33、专项储备

单位：元

项目	期初余额	本期增加	本期减少	期末余额
安全生产费	444,941.55	9,806,064.04	10,234,981.00	16,024.59
合计	444,941.55	9,806,064.04	10,234,981.00	16,024.59

34、盈余公积

单位：元

项目	期初余额	本期增加	本期减少	期末余额
法定盈余公积	314,936,651.03	0.00	0.00	314,936,651.03
合计	314,936,651.03			314,936,651.03

35、未分配利润

单位：元

项目	本期	上期
调整前上期末未分配利润	2,066,755,180.32	1,963,629,468.39
调整期初未分配利润合计数(调增+,调减-)	-146,628,869.78	-147,092,466.75
调整后期初未分配利润	1,920,126,310.54	1,816,537,001.64
加:本期归属于母公司所有者的净利润	165,119,998.20	311,883,358.25
减:提取法定盈余公积	0.00	3,440,666.23
应付普通股股利	102,426,691.56	204,853,383.12
期末未分配利润	1,982,819,617.18	1,920,126,310.54

调整期初未分配利润明细:

- 1)、由于《企业会计准则》及其相关新规定进行追溯调整,影响期初未分配利润 0.00 元。
- 2)、由于会计政策变更,影响期初未分配利润 0.00 元。

- 3)、由于重大会计差错更正,影响期初未分配利润-146,628,869.78元。
 4)、由于同一控制导致的合并范围变更,影响期初未分配利润0.00元。
 5)、其他调整合计影响期初未分配利润0.00元。

36、营业收入和营业成本

单位:元

项目	本期发生额		上期发生额	
	收入	成本	收入	成本
主营业务	4,651,807,831.73	4,037,005,199.63	4,268,014,719.37	3,452,216,397.02
其他业务	10,671,394.61	3,869,865.14	14,540,973.98	8,465,555.54
合计	4,662,479,226.34	4,040,875,064.77	4,282,555,693.35	3,460,681,952.56

公司报告期内经审计利润总额、净利润、扣除非经常性损益后的净利润三者孰低为负值

是 否

营业收入、营业成本的分解信息:

单位:元

合同分类	分部1		分部2		化学肥料分部		采矿分部		医疗服务分部		合计	
	营业收入	营业成本	营业收入	营业成本	营业收入	营业成本	营业收入	营业成本	营业收入	营业成本	营业收入	营业成本
业务类型												
其中:												
化学肥料产品					4,121,522,471.32	3,796,219,440.53					4,121,522,471.32	3,796,219,440.53
矿产品							515,379,040.29	231,239,043.54			515,379,040.29	231,239,043.54
医疗服务									14,906,320.12	9,546,715.56	14,906,320.12	9,546,715.56
按经营地区分类												
其中:												
市场或客户类型												
其中:												
中国大陆地区					3,947,434,625.45	3,623,080,025.66	515,379,040.29	231,239,043.54	14,906,320.12	9,546,715.56	4,477,719,985.86	3,863,865,784.76

中国大陆地区以外的国家和地区					174,087,845.87	173,139,414.87	0.00	0.00	0.00	0.00	174,087,845.87	173,139,414.87
合同类型												
其中:												
按商品转让的时间分类												
其中:												
某一时点转让					4,121,522,471.32	3,796,219,440.53	515,379,040.29	231,239,043.54	14,906,320.12	9,546,715.56	4,651,807,831.73	4,037,005,199.63
某一时段内转让					0.00	0.00	0.00	0.00	0.00	0.00	0.00	0.00
按合同期限分类												
其中:												
按销售渠道分类												
其中:												
合计					4,121,522,471.32	3,796,219,440.53	515,379,040.29	231,239,043.54	14,906,320.12	9,546,715.56	4,651,807,831.73	4,037,005,199.63

37、税金及附加

单位：元

项目	本期发生额	上期发生额
城市维护建设税	2,794,868.83	4,376,596.50
教育费附加	1,819,101.38	2,521,707.69

资源税	37,096,533.94	47,122,819.05
房产税	7,732,780.83	6,959,560.18
土地使用税	11,687,798.16	7,821,247.90
印花税	5,680,327.11	5,705,085.43
环境保护税	1,215,472.82	562,258.24
地方教育费附加	1,212,734.25	1,681,152.65
其他	35,582.98	30,100.69
合计	69,275,200.30	76,780,528.33

38、管理费用

单位：元

项目	本期发生额	上期发生额
职工薪酬	93,283,341.32	112,187,685.27
折旧费及摊销费	35,855,502.72	42,240,947.68
行政运营费用	19,279,911.90	24,385,171.30
中介及劳务费用	5,591,886.86	8,896,787.60
其他费用	7,785,649.46	6,101,179.78
合计	161,796,292.26	193,811,771.63

39、销售费用

单位：元

项目	本期发生额	上期发生额
广告及业务宣传费	5,324,689.79	2,709,876.08
职工薪酬	47,761,692.77	51,984,785.07
销售运营费用	15,949,959.94	6,152,852.38
其他费用	2,129,911.17	3,209,569.95
合计	71,166,253.67	64,057,083.48

40、研发费用

单位：元

项目	本期发生额	上期发生额
材料费	78,678,053.97	73,896,200.62
职工薪酬	26,221,084.71	25,981,448.34
折旧费	2,714,598.09	2,686,946.86
其他	3,423,139.72	12,518,034.38
合计	111,036,876.49	115,082,630.20

41、财务费用

单位：元

项目	本期发生额	上期发生额
利息费用	825,929.98	1,356,220.17
减：利息收入	20,453,152.72	22,474,304.03
加：汇兑损失	-464,728.25	-2,393,331.37
银行手续费	332,875.07	173,309.43
合计	-19,759,075.92	-23,338,105.80

42、其他收益

单位：元

产生其他收益的来源	本期发生额	上期发生额
政府补助	14,286,844.88	17,602,350.02
个税手续费返还	179,128.79	174,083.16

43、公允价值变动收益

单位：元

产生公允价值变动收益的来源	本期发生额	上期发生额
交易性金融资产	1,485,396.71	4,378,091.89
合计	1,485,396.71	4,378,091.89

44、投资收益

单位：元

项目	本期发生额	上期发生额
处置交易性金融资产取得的投资收益	4,926,428.04	7,946,870.49
合计	4,926,428.04	7,946,870.49

45、信用减值损失

单位：元

项目	本期发生额	上期发生额
应收账款坏账损失	2,446,299.09	-5,010,596.97
其他应收款坏账损失	-12,990,889.32	-5,997,006.68
合计	-10,544,590.23	-11,007,603.65

46、资产减值损失

单位：元

项目	本期发生额	上期发生额
一、存货跌价损失及合同履约成本减值损失	-2,118,097.56	-17,233,386.44
四、固定资产减值损失	0.00	-2,415,045.45
合计	-2,118,097.56	-19,648,431.89

47、资产处置收益

单位：元

资产处置收益的来源	本期发生额	上期发生额
非流动资产处置收益	-160,574.91	-961,809.64
其中：固定资产处置收益	-160,574.91	-961,809.64

48、营业外收入

单位：元

项目	本期发生额	上期发生额	计入当期非经常性损益的金 额
非货币性资产交换利得	93,649.08	0.00	93,649.08
违约赔偿收入	411,135.24	40,177.67	411,135.24
其他	197,162.96	411,247.02	197,162.96
合计	701,947.28	451,424.69	701,947.28

49、营业外支出

单位：元

项目	本期发生额	上期发生额	计入当期非经常性损益的金 额
非货币性资产交换损失	100,148.27	1,781,033.05	100,148.27
对外捐赠	458,219.20	456,443.29	458,219.20
滞纳金及罚款支出	12,427,837.86	9,790,073.27	12,427,837.86
其他	183,618.04	109,258.56	183,618.04
合计	13,169,823.37	12,136,808.17	13,169,823.37

50、所得税费用

(1) 所得税费用表

单位：元

项目	本期发生额	上期发生额
当期所得税费用	57,916,310.77	68,483,750.81
递延所得税费用	638,965.43	1,910,890.79
合计	58,555,276.20	70,394,641.60

(2) 会计利润与所得税费用调整过程

单位：元

项目	本期发生额
利润总额	223,675,274.40
按法定/适用税率计算的所得税费用	55,918,818.60
子公司适用不同税率的影响	-12,711,739.55
调整以前期间所得税的影响	14,529,813.05
不可抵扣的成本、费用和损失的影响	1,280,432.54
使用前期未确认递延所得税资产的可抵扣亏损的影响	-1,197,775.81
本期未确认递延所得税资产的可抵扣暂时性差异或可抵扣亏损的影响	7,038,157.21
研发费用加计扣除	-6,302,429.84
所得税费用	58,555,276.20

51、其他综合收益

详见附注。

52、现金流量表项目

(1) 与经营活动有关的现金

收到的其他与经营活动有关的现金

单位：元

项目	本期发生额	上期发生额
利息收入	20,453,152.72	22,474,304.03
收到的政府补助	6,234,824.33	9,946,882.83
往来款项净额及其他	15,596,630.62	15,373,951.57
合计	42,284,607.67	47,795,138.43

收到的其他与经营活动有关的现金说明：

支付的其他与经营活动有关的现金

单位：元

项目	本期发生额	上期发生额
付现费用	128,788,597.09	137,172,587.12
其他支出	398,132.72	10,281,254.07
合计	129,186,729.81	147,453,841.19

(2) 与投资活动有关的现金

收到的其他与投资活动有关的现金

单位：元

项目	本期发生额	上期发生额
收回借款	0.00	8,000,000.00
东晨借款利息	0.00	0.00
合计		8,000,000.00

53、现金流量表补充资料

(1) 现金流量表补充资料

单位：元

补充资料	本期金额	上期金额
1. 将净利润调节为经营活动现金流量		
净利润	165,119,998.20	311,883,358.25
加：资产减值准备	12,662,687.79	30,656,035.54
固定资产折旧、油气资产折耗、生产性生物资产折旧	157,511,390.10	162,397,082.07
使用权资产折旧	0.00	0.00
无形资产摊销	16,077,820.71	15,799,841.43
长期待摊费用摊销	21,212,807.42	22,206,059.55

处置固定资产、无形资产和其他长期资产的损失（收益以“－”号填列）	160,574.91	961,809.64
固定资产报废损失（收益以“－”号填列）	6,499.19	1,781,033.05
公允价值变动损失（收益以“－”号填列）	-1,485,396.71	-4,378,091.89
财务费用（收益以“－”号填列）	615,987.49	-1,410,194.78
投资损失（收益以“－”号填列）	-4,926,428.04	-7,946,870.49
递延所得税资产减少（增加以“－”号填列）	9,720,333.11	11,395,834.94
递延所得税负债增加（减少以“－”号填列）	-9,081,367.68	-9,491,118.01
存货的减少（增加以“－”号填列）	-178,426,362.19	21,594,573.57
经营性应收项目的减少（增加以“－”号填列）	-1,619,343.35	-453,552,463.74
经营性应付项目的增加（减少以“－”号填列）	273,713,070.57	6,297,964.59
其他	0.00	0.00
经营活动产生的现金流量净额	461,262,271.52	108,194,853.72
2. 不涉及现金收支的重大投资和筹资活动		
债务转为资本	0.00	0.00
一年内到期的可转换公司债券	0.00	0.00
融资租入固定资产	0.00	0.00
3. 现金及现金等价物净变动情况：		
现金的期末余额	282,508,896.13	231,268,102.81
减：现金的期初余额	231,268,102.81	157,360,307.93
加：现金等价物的期末余额	0.00	0.00
减：现金等价物的期初余额	0.00	0.00
现金及现金等价物净增加额	51,240,793.32	73,907,794.88

（2）本期收到的处置子公司的现金净额

单位：元

	金额
本期处置子公司于本期收到的现金或现金等价物	0.00
其中：	
其中：	
加：以前期间处置子公司于本期收到的现金或现金等价物	5,000,000.00
其中：	
贵州政立矿业有限公司	5,000,000.00
处置子公司收到的现金净额	5,000,000.00

(3) 现金和现金等价物的构成

单位：元

项目	期末余额	期初余额
一、现金	282,508,896.13	231,268,102.81
其中：库存现金	385,092.01	152,944.26
可随时用于支付的银行存款	282,123,804.12	231,115,158.55
二、现金等价物	0.00	0.00
其中：三个月内到期的债券投资	0.00	0.00
三、期末现金及现金等价物余额	282,508,896.13	231,268,102.81
其中：母公司或集团内子公司使用受限制的现金和现金等价物	0.00	0.00

(4) 不属于现金及现金等价物的货币资金

单位：元

项目	本期金额	上期金额	不属于现金及现金等价物的理由
其他货币资金	33,245,833.65	18,363,429.08	使用受限
合计	33,245,833.65	18,363,429.08	

54、所有者权益变动表项目注释

说明对上年年末余额进行调整的“其他”项目名称及调整金额等事项：

55、外币货币性项目

(1) 外币货币性项目

单位：元

项目	期末外币余额	折算汇率	期末折算人民币余额
货币资金			
其中：美元	2,518.39	7.0288	17,701.26
欧元			
港币			
应收账款			
其中：美元			
欧元			
港币			
长期借款			
其中：美元			
欧元			
港币			

(2) 境外经营实体说明，包括对于重要的境外经营实体，应披露其境外主要经营地、记账本位币及选择依据，记账本位币发生变化的还应披露原因。

适用 不适用

56、租赁

(1) 本公司作为承租方

适用 不适用

未纳入租赁负债计量的可变租赁付款额

适用 不适用

单位	租赁标的	2025 年度租金（元）
股份公司	办公场所、办公设备等	74,280.00
化肥科技	房屋、设备、堆场	1,014,954.20
马尾巴矿业	水塘、林地、办公场所	56,500.00
贵州新能源	房屋等	489,009.00

简化处理的短期租赁或低价值资产的租赁费用

适用 不适用

单位	租赁标的	2025 年度租金（元）
股份公司	办公场所、办公设备等	74,280.00
化肥科技	房屋、设备、堆场	1,014,954.20
马尾巴矿业	水塘、林地、办公场所	56,500.00
贵州新能源	房屋等	489,009.00

涉及售后租回交易的情况

(2) 本公司作为出租方

作为出租人的经营租赁

适用 不适用

单位：元

项目	租赁收入	其中：未计入租赁收款额的可变租赁付款额相关的收入
房屋	3,237,225.60	3,237,225.60
房屋、铁路专用线	510,000.00	510,000.00
房屋、土地等	187,000.00	187,000.00
合计	3,934,225.60	3,934,225.60

作为出租人的融资租赁

适用 不适用

未来五年每年未折现租赁收款额

适用 不适用

未折现租赁收款额与租赁投资净额的调节表

八、研发支出

单位：元

项目	本期发生额	上期发生额
材料费	78,678,053.97	73,896,200.62
职工薪酬	26,221,084.71	25,981,448.34
折旧费	2,714,598.09	2,686,946.86
其他	3,423,139.72	12,518,034.38
合计	111,036,876.49	115,082,630.20
其中：费用化研发支出	111,036,876.49	115,082,630.20
资本化研发支出	0.00	0.00

九、合并范围的变更

1、非同一控制下企业合并

无

是否存在通过多次交易分步实现企业合并并且在报告期内取得控制权的交易

是 否

2、同一控制下企业合并

无

3、处置子公司

本期是否存在丧失子公司控制权的交易或事项

是 否

是否存在通过多次交易分步处置对子公司投资且在本期丧失控制权的情形

是 否

4、其他原因的合并范围变动

说明其他原因导致的合并范围变动（如，新设子公司、清算子公司等）及其相关情况：

（1）安徽司尔特园艺有限公司

公司本年新设成立全资子公司安徽司尔特园艺有限公司（以下简称“司尔特园艺”），司尔特园艺注册资本 500.00 万元；成立时间 2025 年 9 月 28 日；登记机关：合肥市蜀山区市场监督管理局；统一社会信用代码：

91340104MAEXDWKD4G；注册地址：安徽省合肥市蜀山区三里庵街道长江西路 189 号之心城 1 号楼办 1307 室；经营范围：

一般项目：园艺产品种植；树木种植经营；花卉种植；农业园艺服务；工艺美术品及收藏品零售（象牙及其制品除外）；肥料销售；化肥销售；复合微生物肥料研发；生物有机肥料研发；机械设备销售；金属工具销售；五金产品零售；农业机械销售；园艺产品销售；专用化学产品销售（不含危险化学品）；卫生用杀虫剂销售；汽车装饰用品销售；日用百货销售；农、林、牧、副、渔业专业机械的销售；礼品花卉销售；农作物种子经营（仅限不再分装的包装种子）；日用品销售；针纺织品销售；服装服饰批发；服装服饰零售（除许可业务外，可自主依法经营法律法规非禁止或限制的项目）许可项目：林木种子生产经营；农作物种子经营；农药零售；农药批发（依法须经批准的项目，经相关部门批准后方可开展经营活动，具体经营项目以相关部门批准文件或许可证件为准）。

(2) 宣城司尔特化工科技有限公司

公司本年新设成立全资孙公司宣城司尔特化工科技有限公司（以下简称“化工科技”），化工科技注册资本 3,000.00 万元；成立时间 2025 年 11 月 17 日；登记机关：宣城市宣州区市场监督管理局；统一社会信用代码：91341802MAK10E3G23；注册地址：安徽省宣城市宣州区高新区叠翠路与惠泉路交叉口西北角；经营范围：一般项目：化工产品生产（不含许可类化工产品）；化工产品销售（不含许可类化工产品）；新兴能源技术研发；新材料技术推广服务；新材料技术研发；肥料销售；生物有机肥料研发；化肥销售；石灰和石膏制造；石灰和石膏销售；电子专用材料制造；电子专用材料销售；电子专用材料研发；非金属矿及制品销售；非金属矿物制品制造；固体废物治理（除许可业务外，可自主依法经营法律法规非禁止或限制的项目）许可项目：肥料生产；危险化学品生产（依法须经批准的项目，经相关部门批准后方可开展经营活动，具体经营项目以相关部门批准文件或许可证件为准）。

十、在其他主体中的权益

1、在子公司中的权益

(1) 企业集团的构成

单位：元

子公司名称	注册资本	主要经营地	注册地	业务性质	持股比例		取得方式
					直接	间接	
安徽省司尔特贸易有限公司	100,000,000.00	宣城	宣城	电子商务	100.00%	0.00%	设立
安徽省鑫宏大健康产业管理有限公司	200,000,000.00	宣城	宣城	健康产业管理	100.00%	0.00%	设立
宣城华信健康体检门诊部有限公司	13,000,000.00	宣城	宣城	医疗保健服务	0.00%	100.00%	非同一控制下企业合并
贵州路发实业有限公司	116,666,700.00	贵阳	贵阳	非金属矿采选	100.00%	0.00%	非同一控制下企业合并
贵州司尔特新能源材料科技有限公司	300,000,000.00	贵阳	贵阳	工业生产	100.00%	0.00%	设立
宣城马尾巴山矿业有限公司	120,000,000.00	宣城	宣城	非金属矿采选	100.00%	0.00%	设立
安徽司尔特化肥科技有限公司	600,000,000.00	宣城	宣城	工业生产	100.00%	0.00%	设立
安徽省司尔特生态农业科技有限公司	50,000,000.00	宣城	宣城	工业生产	0.00%	100.00%	设立
宣城司尔特化肥有限公司	20,000,000.00	宣城	宣城	工业生产	0.00%	100.00%	设立
安徽利箭丰生态肥业有限公司	50,000,000.00	宣城	宣城	工业生产	0.00%	100.00%	设立

亳州司尔特生态肥业有限公司	100,000,000.00	亳州	亳州	工业生产	0.00%	100.00%	设立
安徽省育康生态肥业有限公司	10,000,000.00	亳州	亳州	工业生产	0.00%	100.00%	设立
宁国岭南文化创新发展有限公司	2,000,000.00	宣城	宣城	服务业	0.00%	100.00%	设立
安徽司尔特园艺有限公司	5,000,000.00	合肥	合肥	园艺作物种植	100.00%	0.00%	设立
宣城司尔特化工科技有限公司	30,000,000.00	宣城	宣城	工业生产	0.00%	100.00%	设立

(2) 重要的非全资子公司

无

2、在子公司的所有者权益份额发生变化且仍控制子公司的交易

无

3、在合营企业或联营企业中的权益

无

4、重要的共同经营

无

5、在未纳入合并财务报表范围的结构化主体中的权益

无

十一、政府补助

1、报告期末按应收金额确认的政府补助

适用 不适用

未能在预计时点收到预计金额的政府补助的原因

适用 不适用

2、涉及政府补助的负债项目

适用 不适用

单位：元

会计科目	期初余额	本期新增补助金额	本期计入营业外收入金	本期转入其他收益金额	本期其他变动	期末余额	与资产/收益相关
------	------	----------	------------	------------	--------	------	----------

			额				
递延收益	28,633,280.91	0.00	0.00	8,052,020.55	0.00	20,581,260.36	与资产相关
递延收益	745,547.80	0.00	0.00	0.00	73,266.76	672,281.04	与收益相关

3、计入当期损益的政府补助

适用 不适用

单位：元

会计科目	本期发生额	上期发生额
其他收益	14,286,844.88	17,602,350.02
研发费用	73,266.76	503,252.20

十二、与金融工具相关的风险

1、金融工具产生的各类风险

本集团在日常活动中面临各种金融工具风险，主要包括市场风险（如汇率风险）、信用风险及流动性风险等。与这些金融工具有关的风险，以及本集团为降低这些风险所采取的风险管理政策如下所述。本集团管理层对这些风险敞口进行管理和监控以确保将上述风险控制在限定的范围之内。

各类风险管理目标和政策

本集团从事风险管理的目标是在风险和收益之间取得适当的平衡，将风险对本集团经营业绩的负面影响降低到最低水平，使股东及其它权益投资者的利益最大化。基于该风险管理目标，本集团风险管理的基本策略是确定和分析本集团所面临的各种风险，建立适当的风险承受底线并进行风险管理，并及时可靠地对各种风险进行监督，将风险控制在限定的范围之内。

市场风险

汇率风险

本集团承受汇率风险主要与美元有关，本公司部分销售业务以美元进行销售外，本集团的其它主要业务活动以人民币计价结算。于 2025 年 12 月 31 日，除下表所述资产的美元余额外，本集团的资产及负债均为人民币余额。该等美元余额较低，相关资产产生的汇率风险对本集团的经营业绩不会产生重大影响。

项目	2025 年 12 月 31 日	2024 年 12 月 31 日
货币资金 - 美元	2,518.39	0.03

基于本集团以美元计价的进出口贸易，本集团密切关注汇率变动对本集团的影响。

信用风险

本集团对信用风险按组合分类进行管理。信用风险主要产生于货币资金、应收票据、应收账款、应收款项融资、其他应收款等。

为降低信用风险，本集团成立专门部门确定信用额度、进行信用审批，并执行其它监控程序以确保采取必要的措施回收过期债权。此外，本集团于每个资产负债表日审核每一单项应收款的回收情况，以确保就无法回收的款项计提充分的坏账准备。因此，本集团管理层认为本集团所承担的信用风险已经大为降低。

本集团的流动资金存放在信用评级较高的银行，故流动资金的信用风险较低。

本集团采用了必要的政策确保所有销售客户均具有良好的信用记录。除应收账款及合同资产金额前五名外，本集团无其他重大信用集中风险。本集团应收账款及合同资产中，前五名金额合计：3,154.04 万元，占本公司应收账款及合同

资产总额的 61.70%。

信用风险显著增加判断标准

本集团在每个资产负债表日，通过比较金融工具在初始确认时所确定的预计存续期内的违约概率和该工具在资产负债表日所确定的预计存续期内的违约概率，来判定金融工具信用风险自初始确认后是否显著增加。但是，如果本集团确定金融工具在资产负债表日只具有较低的信用风险的，可以假设该金融工具的信用风险自初始确认后并未显著增加。

本集团判断信用风险显著增加的主要标准为逾期天数超过 30 日，或者以下一个或多个指标发生显著变化：债务人所处的经营环境、内外部信用评级、实际或预期经营成果出现重大不利变化等。（通常情况下，如果逾期超过 30 日，则表明金融工具的信用风险已经显著增加。如果判断信用风险未显著增加（适用于采用预期信用损失一般模型的金融资产），需披露逾期超过 30 天，而信用风险自初始确认后未被认定未显著增加的确定依据。）

已发生信用减值资产的定义

当对金融资产预期未来现金流量具有不利影响的一项或多项事件发生时，该金融资产成为已发生信用减值的金融资产。本集团判断已发生信用减值的主要标准为逾期天数超过 90 日，但在某些情况下，如果内部或外部信息显示，在考虑所持有的任何信用增级之前，可能无法全额收回合同金额，本集团也会将其视为已发生信用减值。金融资产发生信用减值，有可能是多个事件的共同作用所致，未必是可单独识别的事件所致。

金融资产已发生信用减值的证据包括下列可观察信息：①发行方或债务人发生重大财务困难；②债务人违反合同，如偿付利息或本金违约或逾期等；③本集团出于与债务人财务困难有关的经济或合同考虑，给予债务人在任何其他情况下都不会做出的让步；④债务人很可能破产或进行其他财务重组；⑤发行方或债务人财务困难导致该金融资产的活跃市场消失。

流动风险

流动风险为本集团在到期日无法履行其财务义务的风险。本集团管理流动性风险的方法是确保有足够的资金流动性来履行到期债务，而不至于造成不可接受的损失或对企业信誉造成损害。本集团定期分析负债结构和期限，以确保有充裕的资金。本集团管理层对银行借款的使用情况进行监控并确保遵守借款协议。同时与金融机构进行融资磋商，以保持一定的授信额度，减低流动性风险。

1) 本集团持有的金融负债按未折现剩余合同义务的到期期限分析如下：

2025 年 12 月 31 日金额：

项目	一年以内	一到二年	二到五年	五年以上	合计
金融负债	—	—	—	—	—
应付账款	288,460,340.73	0.00	0.00	0.00	288,460,340.73
合同负债	447,512,027.14	0.00	0.00	0.00	447,512,027.14
其他应付款	310,850,197.96	0.00	0.00	0.00	310,850,197.96
其他流动负债	39,405,335.29	0.00	0.00	0.00	39,405,335.29

敏感性分析

本集团采用敏感性分析技术分析风险变量的合理、可能变化对当期损益或股东权益可能产生的影响。由于任何风险变量很少孤立的发生变化，而变量之间存在的相关性对某一风险变量变化的最终影响金额将产生重大作用，因此下述内容是在假设每一变量的变化是独立的情况下进行的。

外汇风险敏感性分析

外汇风险敏感性分析假设：所有境外经营净投资套期及现金流量套期均高度有效。

在上述假设的基础上，在其它变量不变的情况下，汇率可能发生的合理变动对当期损益和权益的税后影响如下：

项目	汇率变动	2025 年度		2024 年度	
		对净利润的影响	对股东权益的影响	对净利润的影响	对股东权益的影响

所有外币	对人民币升值 10%	1,770.13	1,770.13	-0.02	-0.02
所有外币	对人民币贬值 10%	-1,770.13	-1,770.13	0.02	0.02

2、套期

(1) 公司开展套期业务进行风险管理

适用 不适用

(2) 公司开展符合条件套期业务并应用套期会计

适用 不适用

(3) 公司开展套期业务进行风险管理、预期能实现风险管理目标但未应用套期会计

适用 不适用

3、金融资产

(1) 转移方式分类

适用 不适用

单位：元

转移方式	已转移金融资产性质	已转移金融资产金额	终止确认情况	终止确认情况的判断依据
票据背书/票据贴现	应收款项融资	822,011,121.66	终止确认	已经转移了其几乎所有的风险和报酬
合计		822,011,121.66		

(2) 因转移而终止确认的金融资产

适用 不适用

单位：元

项目	金融资产转移的方式	终止确认的金融资产金额	与终止确认相关的利得或损失
应收款项融资	票据背书	822,011,121.66	
合计		822,011,121.66	

(3) 继续涉入的资产转移金融资产

适用 不适用

十三、公允价值的披露

1、以公允价值计量的资产和负债的期末公允价值

单位：元

项目	期末公允价值			
	第一层次公允价值计量	第二层次公允价值计量	第三层次公允价值计量	合计
一、持续的公允价值计量	--	--	--	--
（一）交易性金融资产	0.00	380,162,739.72	0.00	380,162,739.72
（二）应收款项融资	0.00	0.00	221,895,488.03	221,895,488.03
二、非持续的公允价值计量	--	--	--	--

2、持续和非持续第一层次公允价值计量项目市价的确定依据

项目	期末公允价值	估值技术	输入值	范围区间
交易性金融资产	380,162,739.72	现金流量折现法	理财收益率	

3、持续和非持续第二层次公允价值计量项目，采用的估值技术和重要参数的定性及定量信息

对于持续和非持续的第三层次的公允价值计量，公司应说明使用的估值技术和重要参数的定性和定量信息。

项目	期末公允价值	估值技术	不可观察输入值	范围区间(加权平均值)
应收款项融资	221,895,488.03	现金流量折现法	预期收益率	

4、持续和非持续第三层次公允价值计量项目，采用的估值技术和重要参数的定性及定量信息

本集团金融工具的公允价值估值技术在本年度未发生变更。

5、本期内发生的估值技术变更及变更原因

本集团金融工具的公允价值估值技术在本年度未发生变更。

6、不以公允价值计量的金融资产和金融负债的公允价值情况

不以公允价值计量的金融资产和负债主要包括：应收款项、债权投资、短期借款、应付款项、一年内到期的非流动负债和长期借款、在活跃市场中没有报价且其公允价值不能可靠计量的权益工具投资。

上述不以公允价值计量的金融资产和负债的账面价值与公允价值相差很小。

十四、关联方及关联交易

1、本企业的母公司情况

母公司名称	注册地	业务性质	注册资本	母公司对本企业的持股比例	母公司对本企业的表决权比例
国购产业控股有限公司	上海	实业投资，创业投资，投资管	100,000.00	21.33%	21.33%

		理，基础设施建设及城镇化建设投资，企业收购、兼并及资产重组，资产管理。			
--	--	-------------------------------------	--	--	--

本企业的母公司情况的说明

本公司实际控制人为袁启宏。截至报告期末，国购产业控股有限公司持有公司 21.33% 的股权，为公司的母公司，袁启宏通过直接持有国购产业控股有限公司 10% 的股权，通过国购投资有限公司间接持有国购产业控股有限公司 89.64% 的股权，共持有国购产业控股有限公司 99.64% 的股权，因此袁启宏控制公司 21.25% 的股权，为公司的实际控制人。

本企业最终控制方是袁启宏。

2、本企业的子公司情况

本企业子公司的情况详见附注八、1. 在子公司中的权益。

3、其他关联方情况

其他关联方名称	其他关联方与本企业关系
宣城东晨健康产业管理有限公司	其他关联公司

5、关联交易情况

(1) 关联受托管理/承包及委托管理/出包情况

本公司受托管理/承包情况表：

单位：元

委托方/出包方名称	受托方/承包方名称	受托/承包资产类型	受托/承包起始日	受托/承包终止日	托管收益/承包收益定价依据	本期确认的托管收益/承包收益
安徽省司尔特肥业股份有限公司	宣城市骨科医院有限公司	宣城华信健康体检门诊部有限公司的经营权、管理权	2023 年 10 月 01 日	2025 年 6 月 30 日	宣城华信健康体检门诊部有限公司经审计的净利润	

(2) 关键管理人员报酬

单位：元

项目	本期发生额	上期发生额
薪酬合计	8,333,613.08	8,423,306.46

6、关联方应收应付款项

(1) 应收项目

单位：元

项目名称	关联方	期末余额		期初余额	
		账面余额	坏账准备	账面余额	坏账准备

其他应收款	宣城东晨健康产业管理有限公司	34,119,617.36	32,273,936.29	32,000,000.00	16,000,000.00
-------	----------------	---------------	---------------	---------------	---------------

7、关联方承诺

(1) 重要承诺事项

于资产负债表日，本集团并无须作披露的重要承诺事项。

(2) 或有事项

于资产负债表日，本集团并无须作披露的重要或有事项

十五、股份支付

1、股份支付总体情况

适用 不适用

2、以权益结算的股份支付情况

适用 不适用

3、以现金结算的股份支付情况

适用 不适用

4、本期股份支付费用

适用 不适用

十六、承诺及或有事项

1、重要承诺事项

资产负债表日存在的重要承诺

于资产负债表日，本集团并无须作披露的重要承诺事项。

2、或有事项

公司不存在需要披露的重要或有事项。

十七、资产负债表日后事项

无

十八、其他重要事项

1、前期会计差错更正

(1) 追溯重述法

单位：元

会计差错更正的内容	处理程序	受影响的各个比较期间报表项目名称	累积影响数
安徽省司尔特肥业股份有限公司在经营过程中虚构工程建设、虚构尿素采购、钾肥采购的情况，公司采用追溯重述法对涉及的事项进行了更正。	本项差错经 2026 年 4 月 27 日召开第七届董事会第四次会议审议通过。	预付款项	-4,095,414.16
		其他流动资产	-4,825,747.22
		固定资产	-62,511,987.26
		固定资产累计折旧	-20,139,374.56
		应付账款	2,904,585.84
		应交税费	22,792,580.41
		其他应付款	18,448,049.06
		未分配利润	-95,438,989.39
		主营业务成本	-2,969,319.36
		营业外支出	3,791,212.61
亳州司尔特生态肥业有限公司在 2016 年至 2017 年度经营期间存在虚构工程项目的情况，公司采用追溯重述法对涉及的事项进行了更正。	本项差错经 2026 年 4 月 27 日召开第七届董事会第四次会议审议通过。	其他流动资产	-723,110.60
		固定资产	-24,103,689.40
		固定资产累计折旧	-9,748,040.11
		递延所得税资产	-572,462.70
		应交税费	1,918,780.63
		其他应付款	1,894,478.92
		未分配利润	-19,464,482.14
		主营业务成本	-1,144,925.40
安徽省司尔特生态农业科技有限公司在 2020 年至 2022 年度经营期间存在虚构商品有机肥销售量从而影响财务报表数据的情况，公司采用追溯重述法对涉及的事项进行了更正。	本项差错经 2026 年 4 月 27 日召开第七届董事会第四次会议审议通过。	营业外支出	391,671.41
		所得税费用	286,231.35
安徽省司尔特生态农业科技有限公司在 2020 年至 2022 年度经营期间存在虚构商品有机肥销售量从而影响财务报表数据的情况，公司采用追溯重述法对涉及的事项进行了更正。	本项差错经 2026 年 4 月 27 日召开第七届董事会第四次会议审议通过。	预计负债	14,570,000.00
		未分配利润	-14,570,000.00
安徽省司尔特贸易有限公司在 2018 年至 2019 年度经营期间虚构软件采购的情况，公司采用追溯重述法对涉及的事项进行了更正。	本项差错经 2026 年 4 月 27 日召开第七届董事会第四次会议审议通过。	无形资产	-20,837,149.20
		无形资产累计摊销	-11,286,789.15
		应交税费	1,391,147.66
		其他应付款	693,518.02
		未分配利润	-11,635,025.73
		管理费用	-2,083,714.92
贵州路发实业有限公司 2021 年至 2023 年虚构费用列支的情况，公司采用追溯重述法对涉及的事项进行了更正。	本项差错经 2026 年 4 月 27 日召开第七届董事会第四次会议审议通过。	营业外支出	243,214.84
		应交税费	3,780,975.64
		其他应付款	1,739,396.88
		未分配利润	-5,520,372.52
		营业外支出	691,918.53

6、分部信息

(1) 报告分部的确定依据与会计政策

本公司以内部组织结构、管理要求、内部报告制度为依据确定经营分部。本公司的经营分部是指同时满足下列条件的组成部分：

- (1) 该组成部分能够在日常活动中产生收入、发生费用；
- (2) 管理层能够定期评价该组成部分的经营成果，以决定向其配置资源、评价其业绩；
- (3) 能够取得该组成部分的财务状况、经营成果和现金流量等有关会计信息。

本公司以经营分部为基础确定报告分部，满足下列条件之一的经营分部确定为报告分部：

- 1) 该经营分部的分部收入占所有分部收入合计的 10%或者以上；
- 2) 该分部的分部利润（亏损）的绝对额，占所有盈利分部利润合计额或者所有亏损分部亏损合计额的绝对额两者中较大者的 10%或者以上。

按上述会计政策确定的报告分部的经营分部的对外交易收入合计额占合并总收入的比重未达到 75%时，增加报告分部的数量，按下述规定将其他未作为报告分部的经营分部纳入报告分部的范围，直到该比重达到 75%：

1. 将管理层认为披露该经营分部信息对会计信息使用者有用的经营分部确定为报告分部；
2. 将该经营分部与一个或一个以上的具有相似经济特征、满足经营分部合并条件的其他经营分部合并，作为一个报告分部。

分部间转移价格参照市场价格确定，与各分部共同使用的资产、相关的费用按照收入比例在不同的分部之间分配。

(2) 报告分部的财务信息

单位：元

项目	化学肥料分部	采矿分部	医疗服务分部	分部间抵销	合计
一、营业收入	4,130,628,491.53	563,302,861.22	16,142,819.09	-47,594,945.50	4,662,479,226.34
其中：对外交易收入	4,130,628,491.53	516,824,169.72	15,026,565.09		4,662,479,226.34
分部间交易收入		46,478,691.50	1,116,254.00	-47,594,945.50	0.00
二、营业费用	3,892,321,099.95	315,625,330.67	13,607,621.62	-40,237,533.50	4,181,316,518.74
其中：折旧费与摊销费	71,207,670.23	24,570,283.18	238,769.02		96,016,722.43
三、对联营和合营企业的投资收益	0.00	0.00	0.00	0.00	0.00
四、信用减值损失	1,753,785.41	3,887,799.32	-16,186,174.96		-10,544,590.23
五、资产减值损失	-2,118,097.56	0.00	0.00		-2,118,097.56
六、利润总额	61,286,857.32	206,872,643.83	-19,280,206.64	-25,204,020.11	223,675,274.40
七、所得税费用	19,429,030.97	43,229,409.33	-8,954.16	-4,094,209.94	58,555,276.20
八、净利润	41,857,826.35	163,643,234.50	-19,271,252.48	-21,109,810.17	165,119,998.20
九、资产总额	6,205,960,205.35	1,490,693,358.22	63,708,807.13	1,124,268,198.16	6,636,094,172.54
十、负债总额	1,522,846,608.63	117,237,515.25	17,359,057.57	-249,422,755.55	1,408,020,425.90

7、其他对投资者决策有影响的重要交易和事项

关于“金政辉等人涉嫌职务侵占案”，公司已于 2025 年 9 月 30 日和 2026 年 1 月 22 日分别披露了“关于公司收到《移送审查起诉告知书》和《委托诉讼代理人/申请法律援助告知书》的公告”（公告编号 2025-43）与“关于收到《不起诉决定书》的公告”（公告编号 2026-1）。截至报告出具日，该案件已由宣城市宣州区人民检察院依法向宣城市宣州区人民法院提起公诉，宣州区人民法院尚未公开开庭审理。

公司于 2025 年 9 月 1 日收到中国证券监督管理委员会（以下简称“中国证监会”）对公司送达的《立案告知书》（编号：证监立案字 0232025004），公司因涉嫌信息披露违法违规，根据《中华人民共和国证券法》《中华人民共和国行政处罚法》等法律法规，中国证监会决定对公司进行立案（公告编号：2025-24）。

2026 年 3 月 27 日，公司及相关当事人收到安徽证监局出具的《行政处罚及市场禁入事先告知书》（以下简称“《事先告知书》”）（处罚字〔2026〕1 号）和《关于对安徽省司尔特肥业股份有限公司、安徽省宁国市农业生产资料有限公司、宣城东晨健康产业管理有限公司采取责令改正措施的决定》（以下简称“《监管措施决定书》”）（行政监管措施决定书〔2026〕15 号）。同时，针对《事先告知书》及《监管措施决定书》的违法违规事项，公司已制订相关内部治理制度，完善了内部控制，同时公司将依据《事先告知书》和《监管措施决定书》以及公司自查发现涉及的前期会计差错事项进行更正并追溯调整，该事项已提交 2026 年 4 月 27 日召开第七届董事会第四次会议审议。

十九、母公司财务报表主要项目注释

1、应收账款

（1）按账龄披露

单位：元

账龄	期末账面余额	期初账面余额
1 年以内（含 1 年）	27,555,211.76	23,580,624.70
1 至 2 年	430,780.25	1,263,527.35
2 至 3 年	1,547,592.10	1,352,337.00
3 年以上	3,200,201.96	2,562,709.96
合计	32,733,786.07	28,759,199.01

（2）按坏账计提方法分类披露

单位：元

类别	期末余额					期初余额				
	账面余额		坏账准备		账面价值	账面余额		坏账准备		账面价值
	金额	比例	金额	计提比例		金额	比例	金额	计提比例	
按单项计提坏账准备的应收账款	1,179,505.25	3.60%	1,179,505.25	100.00%	0.00					
其中：										
按组合计提坏账	31,554,280.82	96.40%	4,992,642.10	15.82%	26,561,638.72	28,759,199.01	100.00%	4,670,615.17	16.24%	24,088,583.84

账准备的应收账款										
其中：										
按账龄信用风险特征组合计提坏账准备	31,554,280.82	96.40%	4,992,642.10	15.82%	26,561,638.72	28,759,199.01	100.00%	4,670,615.17	16.24%	24,088,583.84
合计	32,733,786.07	100.00%	6,172,147.35	18.86%	26,561,638.72	28,759,199.01	100.00%	4,670,615.17	16.24%	24,088,583.84

按单项计提坏账准备：

单位：元

名称	期初余额		期末余额			
	账面余额	坏账准备	账面余额	坏账准备	计提比例	计提理由
程志刚	0.00	0.00	676,495.25	676,495.25	100.00%	预计难以收回
杨波	0.00	0.00	503,010.00	503,010.00	100.00%	预计难以收回
合计	0.00	0.00	1,179,505.25	1,179,505.25		

按组合计提坏账准备：按账龄信用风险特征组合计提坏账准备

单位：元

名称	期末余额		
	账面余额	坏账准备	计提比例
1年以内(含1年)	27,521,331.76	1,376,066.59	5.00%
2-3年	832,747.10	416,373.55	50.00%
3年以上	3,200,201.96	3,200,201.96	100.00%
合计	31,554,280.82	4,992,642.10	

确定该组合依据的说明：

如是按照预期信用损失一般模型计提应收账款坏账准备：

适用 不适用

(3) 本期计提、收回或转回的坏账准备情况

本期计提坏账准备情况：

单位：元

类别	期初余额	本期变动金额				期末余额
		计提	收回或转回	核销	其他	
按单项计提坏账准备	0.00	1,179,505.25	0.00	0.00	0.00	1,179,505.25
按组合计提坏账准备	4,670,615.17	322,026.93	0.00	0.00	0.00	4,992,642.10
合计	4,670,615.17	1,501,532.18	0.00	0.00	0.00	6,172,147.35

(4) 按欠款方归集的期末余额前五名的应收账款和合同资产情况

单位：元

单位名称	应收账款期末余额	合同资产期末余额	应收账款和合同资产期末余额	占应收账款和合同资产期末余额	应收账款坏账准备和合同资产减
------	----------	----------	---------------	----------------	----------------

				合计数的比例	值准备期末余额
安徽皖南烟叶有 限责任公司	23,753,400.00	0.00	23,753,400.00	72.57%	1,296,760.78
安徽省烟草公司 池州市公司	3,767,931.76	0.00	3,767,931.76	11.51%	188,396.59
太和县老河湾农 资有限公司	1,569,001.53	0.00	1,569,001.53	4.79%	1,569,001.53
枣阳市谷丰源农 业有限公司	888,042.42	0.00	888,042.42	2.71%	888,042.42
罗定市恒泰农资 经营部	832,747.10	0.00	832,747.10	2.54%	416,373.55
合计	30,811,122.81	0.00	30,811,122.81	94.12%	4,358,574.87

2、其他应收款

单位：元

项目	期末余额	期初余额
应收股利	20,000,000.00	
其他应收款	594,106,493.13	490,441,257.00
合计	614,106,493.13	490,441,257.00

2) 按坏账计提方法分类披露

适用 不适用

(2) 应收股利

1) 应收股利分类

单位：元

项目（或被投资单位）	期末余额	期初余额
宣城马尾巴山矿业有限公司	20,000,000.00	0.00
合计	20,000,000.00	

2) 按坏账计提方法分类披露

适用 不适用

(3) 其他应收款

1) 其他应收款按款项性质分类情况

单位：元

款项性质	期末账面余额	期初账面余额
应收股权转让款	0.00	5,000,000.00
保证金	2,658,190.40	2,724,095.10
备用金	22,442.19	20,622.09
代垫款	5,205,182.87	2,511,921.79
合并范围内关联方往来	591,358,686.78	487,581,706.54
其他	9,876.29	188,779.12

合计	599,254,378.53	498,027,124.64
----	----------------	----------------

2) 按账龄披露

单位：元

账龄	期末账面余额	期初账面余额
1 年以内（含 1 年）	468,843,479.47	481,246,912.63
1 至 2 年	128,743,271.50	11,652,544.24
2 至 3 年	1,539,959.79	61,202.60
3 年以上	127,667.77	5,066,465.17
合计	599,254,378.53	498,027,124.64

3) 按坏账计提方法分类披露

单位：元

类别	期末余额					期初余额				
	账面余额		坏账准备		账面价值	账面余额		坏账准备		账面价值
	金额	比例	金额	计提比例		金额	比例	金额	计提比例	
按单项计提坏账准备	4,813,287.00	0.81%	4,813,287.00	100.00%	0.00	7,327,692.00	1.47%	7,327,692.00	100.00%	0.00
其中：										
按组合计提坏账准备	594,441,091.53	99.19%	334,598.40		594,106,493.13	490,699,432.64	98.53%	258,175.64		490,441,257.00
其中：										
按账龄信用风险特征组合计提坏账准备	3,082,404.75	0.51%	334,598.40	10.86%	2,747,806.35	3,117,726.10	0.63%	258,175.64	8.28%	2,859,550.46
关联方	591,358,686.78	98.68%	0.00	0.00%	591,358,686.78	487,581,706.54	97.90%	0.00	0.00%	473,380,970.70
合计	599,254,378.53	100.00%	5,147,885.40	0.86%	594,106,493.13	498,027,124.64	100.00%	7,585,867.64	1.52%	490,441,257.00

按单项计提坏账准备：

单位：元

名称	期初余额		期末余额			
	账面余额	坏账准备	账面余额	坏账准备	计提比例	计提理由
方立衡	2,327,692.00	2,327,692.00	2,363,167.00	2,363,167.00	100.00%	预期无法收回
贵州青利集团有限公司	5,000,000.00	5,000,000.00	0.00	0.00	0.00%	预期无法收回
杨波	0.00	0.00	1,707,295.00	1,707,295.00	100.00%	预期无法收回
程志刚	0.00	0.00	512,810.00	512,810.00	100.00%	预期无法收回
周永	0.00	0.00	230,015.00	230,015.00	100.00%	预期无法收回
合计	7,327,692.00	7,327,692.00	4,813,287.00	4,813,287.00		

按组合计提坏账准备：按账龄信用风险特征组合计提坏账准备

单位：元

名称	期末余额		
	账面余额	坏账准备	计提比例
1 年以内	2,714,861.76	135,743.09	5.00%
1—2 年	162,500.22	32,500.04	20.00%
2—3 年	77,375.00	38,687.50	50.00%
3 年以上	127,667.77	127,667.77	100.00%
合计	3,082,404.75	334,598.40	

确定该组合依据的说明：

按预期信用损失一般模型计提坏账准备：

单位：元

坏账准备	第一阶段	第二阶段	第三阶段	合计
	未来 12 个月预期信用损失	整个存续期预期信用损失（未发生信用减值）	整个存续期预期信用损失（已发生信用减值）	
2025 年 1 月 1 日余额	258,175.64	0.00	7,327,692.00	7,585,867.64
2025 年 1 月 1 日余额在本期				
本期计提	76,422.76	0.00	2,485,595.00	2,562,017.76
本期转回	0.00	0.00	5,000,000.00	5,000,000.00
2025 年 12 月 31 日余额	334,598.40	0.00	4,813,287.00	5,147,885.40

各阶段划分依据和坏账准备计提比例

损失准备本期变动金额重大的账面余额变动情况

适用 不适用**4) 本期计提、收回或转回的坏账准备情况**

本期计提坏账准备情况：

单位：元

类别	期初余额	本期变动金额				期末余额
		计提	收回或转回	转销或核销	其他	
按单项计提坏账准备	7,327,692.00	2,485,595.00	5,000,000.00	0.00	0.00	4,813,287.00
按组合计提坏账准备	258,175.64	76,422.76	0.00	0.00	0.00	334,598.40
合计	7,585,867.64	2,562,017.76	5,000,000.00	0.00	0.00	5,147,885.40

其中本期坏账准备转回或收回金额重要的：

单位：元

单位名称	收回或转回金额	转回原因	收回方式	确定原坏账准备计提比例的依据及其合理性
贵州青利集团有限公司	5,000,000.00	款项收回	货币资金	失信被执行人

合计	5,000,000.00			
----	--------------	--	--	--

6) 按欠款方归集的期末余额前五名的其他应收款情况

单位：元

单位名称	款项的性质	期末余额	账龄	占其他应收款期末余额合计数的比例	坏账准备期末余额
安徽司尔特化肥科技有限公司	合并范围内关联方往来	356,060,656.27	1年以内	59.42%	0.00
贵州司尔特新能源材料科技有限公司	合并范围内关联方往来	213,181,649.24	3年以内	35.57%	0.00
安徽省司尔特生态农业科技有限公司	合并范围内关联方往来	3,685,045.65	1年以内	0.61%	0.00
方立衡	代垫款	2,363,167.00	1年以内；1-2年；	0.39%	2,363,167.00
宣城华信健康体检中心有限公司	合并范围内关联方往来	1,960,642.44	1年以内；1-2年；	0.33%	0.00
合计		577,251,160.60		96.32%	2,363,167.00

3、长期股权投资

单位：元

项目	期末余额			期初余额		
	账面余额	减值准备	账面价值	账面余额	减值准备	账面价值
对子公司投资	3,621,528,305.19	0.00	3,621,528,305.19	3,621,528,305.19	0.00	3,621,528,305.19
合计	3,621,528,305.19		3,621,528,305.19	3,621,528,305.19		3,621,528,305.19

(1) 对子公司投资

单位：元

被投资单位	期初余额 (账面价值)	减值准备 期初余额	本期增减变动				期末余额 (账面价值)	减值准备 期末余额
			追加投资	减少投资	计提减值准备	其他		
安徽省司尔特贸易有限公司	205,690,000.00	0.00	0.00	0.00	0.00	0.00	205,690,000.00	
安徽省鑫宏大健康产业管理有限公司	113,000,000.00	0.00	0.00	0.00	0.00	0.00	113,000,000.00	
贵州路发实业有限公司	1,278,593,349.49	0.00	0.00	0.00	0.00	0.00	1,278,593,349.49	
宣城马尾巴山矿业有限公司	306,521,181.59	0.00	0.00	0.00	0.00	0.00	306,521,181.59	
安徽司尔	1,717,723	0.00	0.00	0.00	0.00	0.00	1,717,723	

特化肥科 技有限公 司	, 774. 11						, 774. 11	
合计	3, 621, 528 , 305. 19	0. 00					3, 621, 528 , 305. 19	0. 00

(2) 对联营、合营企业投资

可收回金额按公允价值减去处置费用后的净额确定

适用 不适用

可收回金额按预计未来现金流量的现值确定

适用 不适用

4、营业收入和营业成本

单位：元

项目	本期发生额		上期发生额	
	收入	成本	收入	成本
主营业务	4, 722, 734, 458. 67	4, 628, 101, 879. 97	6, 283, 678, 395. 54	6, 199, 248, 892. 25
其他业务	6, 706, 600. 94	5, 506, 257. 44	1, 978, 944. 53	
合计	4, 729, 441, 059. 61	4, 633, 608, 137. 41	6, 285, 657, 340. 07	6, 199, 248, 892. 25

营业收入、营业成本的分解信息：

单位：元

合同分类	分部 1		分部 2				合计	
	营业收入	营业成本	营业收入	营业成本	营业收入	营业成本	营业收入	营业成本
业务类型								
其中：								
化学肥料 及相关产 品	4, 722, 734 , 458. 67	4, 628, 101 , 879. 97					4, 722, 734 , 458. 67	4, 628, 101 , 879. 97
按经营地 区分类								
其中：								
中国大陆 地区	4, 548, 646 , 612. 80	4, 454, 962 , 465. 10					4, 548, 646 , 612. 80	4, 454, 962 , 465. 10
中国大陆 地区以外 的国家和 地区	174, 087, 8 45. 87	173, 139, 4 14. 87					174, 087, 8 45. 87	173, 139, 4 14. 87
市场或客 户类型								
其中：								
合同类型								
其中：								
按商品转 让的时间								

分类								
其中：								
在某一时点转让	4,722,734,458.67	4,628,101,879.97					4,722,734,458.67	4,628,101,879.97
按合同期限分类								
其中：								
按销售渠道分类								
其中：								
合计	4,722,734,458.67	4,628,101,879.97					4,722,734,458.67	4,628,101,879.97

5、投资收益

单位：元

项目	本期发生额	上期发生额
持有或处置金融资产的投资收益	4,926,428.04	7,946,870.49
股利收入	20,000,000.00	
合计	24,926,428.04	7,946,870.49

二十、补充资料

1、当期非经常性损益明细表

适用 不适用

单位：元

项目	金额	说明
非流动性资产处置损益	-167,074.10	
计入当期损益的政府补助（与公司正常经营业务密切相关，符合国家政策规定、按照确定的标准享有、对公司损益产生持续影响的政府补助除外）	14,360,111.37	
除同公司正常经营业务相关的有效套期保值业务外，非金融企业持有金融资产和金融负债产生的公允价值变动损益以及处置金融资产和金融负债产生的损益	6,411,824.75	
计入当期损益的对非金融企业收取的资金占用费	999,914.58	
单独进行减值测试的应收款项减值准备转回	5,000,000.00	
除上述各项之外的其他营业外收入和支出	-12,282,247.84	
减：所得税影响额	6,219,507.66	
合计	8,103,021.10	--

其他符合非经常性损益定义的损益项目的具体情况：

适用 不适用

公司不存在其他符合非经常性损益定义的损益项目的具体情况。

将《公开发行证券的公司信息披露解释性公告第 1 号——非经常性损益》中列举的非经常性损益项目界定为经常性损益项目的情况说明

适用 不适用

2、净资产收益率及每股收益

报告期利润	加权平均净资产收益率	每股收益	
		基本每股收益（元/股）	稀释每股收益（元/股）
归属于公司普通股股东的净利润	3.22%	0.1934	0.1934
扣除非经常性损益后归属于公司普通股股东的净利润	3.07%	0.1840	0.1840

3、境内外会计准则下会计数据差异

（1）同时按照国际会计准则与按中国会计准则披露的财务报告中净利润和净资产差异情况

适用 不适用

（2）同时按照境外会计准则与按中国会计准则披露的财务报告中净利润和净资产差异情况

适用 不适用

（3）境内外会计准则下会计数据差异原因说明，对已经境外审计机构审计的数据进行差异调节的，应注明该境外机构的名称

适用 不适用

安徽省司尔特肥业股份有限公司董事会

董事长：袁其荣

二〇二六年四月二十七日