

长园科技集团股份有限公司

审计报告

德皓审字[2026]00001915号

北京德皓国际会计师事务所(特殊普通合伙)

BeijingDehaoInternationalCertifiedPublicAccountants(LimitedLiabilityPartnership)

长园科技集团股份有限公司

审计报告及财务报表

(2025年1月1日至2025年12月31日止)

	目录	页次
一、	审计报告	1-7
二、	已审财务报表	
	合并资产负债表	1-2
	合并利润表	3
	合并现金流量表	4
	合并股东权益变动表	5-6
	母公司资产负债表	7-8
	母公司利润表	9
	母公司现金流量表	10
	母公司股东权益变动表	11-12
	财务报表附注	1-140

审计报告

德皓审字[2026]00001915号

长园科技集团股份有限公司全体股东：

一、 审计意见

我们审计了长园科技集团股份有限公司（以下简称长园集团）财务报表，包括 2025 年 12 月 31 日的合并及母公司资产负债表，2025 年度的合并及母公司利润表、合并及母公司现金流量表、合并及母公司股东权益变动表以及相关财务报表附注。

我们认为，后附的财务报表在所有重大方面按照企业会计准则的规定编制，公允反映了长园集团 2025 年 12 月 31 日的合并及母公司财务状况以及 2025 年度的合并及母公司经营成果和现金流量。

二、 形成审计意见的基础

我们按照中国注册会计师审计准则的规定执行了审计工作。审计报告的“注册会计师对财务报表审计的责任”部分进一步阐述了我们在这些准则下的责任。按照《中国注册会计师独立性准则第 1 号——财务报表审计和审阅业务对独立性的要求》和中国注册会计师职业道德守则，我们独立于长园集团，并履行了职业道德方面的其他责任。我们在审计中遵循了对公众利益实体审计的独立性要求。我们相信，我们获取的审计证据是充分、适当的，为发表审计意见提供了基础。

三、强调事项

我们提醒财务报表使用者关注，如财务报表“附注十一、关联方及关联交易（五）6. 关联方资金拆借”所述，长园集团股东控制的珠海市运泰利控股发展有限公司通过第三方占用长园集团资金，截至2025年12月31日已归还全部本金及利息。如财务报表“附注十五、其他重要事项说明（二）立案调查”所述，长园集团于2025年12月26日收到中国证券监督管理委员会（以下简称“中国证监会”）下发的《立案告知书》（编号：证监立案字007202527号）。因长园集团涉嫌信息披露违法违规，根据《中华人民共和国证券法》《中华人民共和国行政处罚法》等法律法规，中国证监会决定对长园集团立案。截至本报告出具日，长园集团尚未收到中国证监会就上述立案调查事项的结论性意见或决定。

本段内容不影响已发表的审计意见。

四、关键审计事项

关键审计事项是我们根据职业判断，认为对本期财务报表审计最为重要的事项。这些事项的应对以对财务报表整体进行审计并形成审计意见为背景，我们不对这些事项单独发表意见。

我们确定下列事项是需要在审计报告中沟通的关键审计事项。

1. 收入的确认

2. 商誉的减值

(一) 收入的确认

1. 事项描述

营业收入为长园集团合并利润表的重要组成项目，是长园集团的关键业绩指标之一，收入确认时点存在可能被人为操纵以达到特定目

标或期望的固有风险，因此我们将收入确认识别为关键审计事项。

2. 审计应对

我们对于收入确认所实施的重要审计程序包括：

（1）了解销售与收款业务相关的内部控制，评价其设计有效性，并测试了关键内部控制运行有效性；

（2）通过审阅销售、服务等合同及与管理层的访谈，了解和评估了公司的收入确认政策；

（3）选取样本检查收入确认相关支持性文件，包括合同、发票、结算单、对账单、发货单及验收单等资料，以评价收入是否按收入政策确认；

（4）对收入和成本执行分析程序，判断销售收入和毛利变动的合理性；

（5）根据客户交易的特点和性质，选取样本执行函证程序，以确认应收账款余额及收入金额；

（6）对资产负债表日前后确认的收入，选取样本，检查收入确认相关单据，并检查期后是否发生大额退货或退款，以评价收入是否在恰当的期间确认。

基于已执行的审计工作，我们认为，收入确认符合长园集团的会计政策，管理层对收入确认的列报与披露是恰当的。

（二）商誉的减值

1. 事项描述

关于商誉详见附注三（二十八）及附注五、19. 商誉所述。截至2025年12月31日，长园集团合并财务报表中商誉账面价值为5.19亿元。管理层在每年年度终了对商誉进行减值测试，并依据减值测试

的结果调整商誉的账面价值。因商誉减值测试的评估过程复杂，需要管理层做出重大判断，减值评估涉及确定折现率等评估参数及对未来若干年的经营和财务情况的假设，包括未来若干年的销售增长率和毛利率等。因为商誉账面价值较大，对财务报表影响重大，我们将商誉减值列为关键审计事项。

2. 审计应对

我们所实施的重要审计程序包括：

- (1) 了解商誉减值测试流程及其内部控制制度，并执行相关的内控测试；
- (2) 评估商誉资产组划分的准确性及合理性；
- (3) 评估商誉减值测试模型的恰当性，分析商誉减值测试相关假设、参数及预测数据的合理性；
- (4) 与评估师沟通评估目的、评估基准日、评估假设、评估对象、评估范围、价值类型，评估过程中商誉如何分摊到资产组；
- (5) 检查商誉减值的具体计算，可回收金额具体计算；
- (6) 根据商誉减值测试结果，检查和评价商誉的列报和披露是否准确和恰当。

基于已执行的审计工作，我们认为，管理层在商誉减值测试中采用的假设和方法、对商誉减值测试的总体评估是可以接受的，管理层对商誉减值测试的相关判断及估计是合理的。

五、其他信息

长园集团管理层对其他信息负责。其他信息包括 2025 年度报告中涵盖的信息，但不包括财务报表和我们的审计报告。

我们对财务报表发表的审计意见不涵盖其他信息，我们也不对其

他信息发表任何形式的鉴证结论。

结合我们对财务报表的审计，我们的责任是阅读其他信息，在此过程中，考虑其他信息是否与财务报表或我们在审计过程中了解的情况存在重大不一致或者似乎存在重大错报。

基于我们已执行的工作，如果我们确定其他信息存在重大错报，我们应当报告该事实。在这方面，我们无任何事项需要报告。

六、管理层和治理层对财务报表的责任

长园集团管理层负责按照企业会计准则的规定编制财务报表，使其实现公允反映，并设计、执行和维护必要的内部控制，以使财务报表不存在由于舞弊或错误导致的重大错报。

在编制财务报表时，长园集团管理层负责评估长园集团的持续经营能力，披露与持续经营相关的事项（如适用），并运用持续经营假设，除非管理层计划清算长园集团、终止运营或别无其他现实的选择。

治理层负责监督长园集团的财务报告过程。

七、注册会计师对财务报表审计的责任

我们的目标是对财务报表整体是否不存在由于舞弊或错误导致的重大错报获取合理保证，并出具包含审计意见的审计报告。合理保证是高水平的保证，但并不能保证按照审计准则执行的审计在某一重大错报存在时总能发现。错报可能由于舞弊或错误导致，如果合理预期错报单独或汇总起来可能影响财务报表使用者依据财务报表作出的经济决策，则通常认为错报是重大的。

在按照审计准则执行审计工作的过程中，我们运用职业判断，并保持职业怀疑。同时，我们也执行以下工作：

1. 识别和评估由于舞弊或错误导致的财务报表重大错报风险，设计和实施审计程序以应对这些风险，并获取充分、适当的审计证据，作为发表审计意见的基础。由于舞弊可能涉及串通、伪造、故意遗漏、虚假陈述或凌驾于内部控制之上，未能发现由于舞弊导致的重大错报的风险高于未能发现由于错误导致的重大错报的风险。

2. 了解与审计相关的内部控制，以设计恰当的审计程序。

3. 评价管理层选用会计政策的恰当性和作出会计估计及相关披露的合理性。

4. 对管理层使用持续经营假设的恰当性得出结论。同时，根据获取的审计证据，就可能导致对长园集团持续经营能力产生重大疑虑的事项或情况是否存在重大不确定性得出结论。如果我们得出结论认为存在重大不确定性，审计准则要求我们在审计报告中提请报告使用者注意财务报表中的相关披露；如果披露不充分，我们应当发表非无保留意见。我们的结论基于截至审计报告日可获得的信息。然而，未来的事项或情况可能导致长园集团不能持续经营。

5. 评价财务报表的总体列报、结构和内容，并评价财务报表是否公允反映相关交易和事项。

6. 就长园集团中实体或业务活动的财务信息获取充分、适当的审计证据，以对财务报表发表意见。我们负责指导、监督和执行集团审计，并对审计意见承担全部责任。

我们与治理层就计划的审计范围、时间安排和重大审计发现等事项进行沟通，包括沟通我们在审计中识别出的值得关注的内部控制缺陷。

我们还就已遵守与独立性相关的职业道德要求向治理层提供声

明，并与治理层沟通可能被合理认为影响我们独立性的所有关系和其他事项，以及相关的防范措施（如适用）。

从与治理层沟通过的事项中，我们确定哪些事项对本期财务报表审计最为重要，因而构成关键审计事项。我们在审计报告中描述这些事项，除非法律法规禁止公开披露这些事项，或在极少数情形下，如果合理预期在审计报告中沟通某事项造成的负面后果超过在公众利益方面产生的益处，我们确定不应在审计报告中沟通该事项。

北京德皓国际会计师事务所（特殊普通合伙）

中国注册会计师：

（项目合伙人）

李俊

中国·北京

中国注册会计师：

陈明

二〇二六年四月二十七日



合并资产负债表

2025年12月31日

编制单位：长园科技集团股份有限公司

(除特别注明外，金额单位均为人民币元)

资产	附注五	期末余额	上期期末余额
流动资产：			
货币资金	注释1	1,105,119,398.72	1,517,610,684.80
交易性金融资产			
衍生金融资产	注释2	846,374.34	
应收票据	注释3	79,056,283.56	
应收账款	注释4	3,476,232,838.79	3,514,625,406.33
应收款项融资	注释5	48,847,058.09	492,601,441.30
预付款项	注释6	117,262,941.36	307,374,040.71
其他应收款	注释7	90,975,214.28	355,505,088.24
存货	注释8	2,989,941,058.49	2,696,750,624.85
合同资产	注释9	138,233,347.99	42,544,509.88
持有待售资产			
一年内到期的非流动资产			
其他流动资产	注释10	279,584,968.05	246,365,709.96
流动资产合计		<u>8,326,099,483.67</u>	<u>9,173,377,506.07</u>
非流动资产：			
债权投资			
其他债权投资			
长期应收款			
长期股权投资	注释11	614,715,537.87	1,209,143,314.14
其他权益工具投资	注释12	1,309,549,993.52	1,426,010,044.88
其他非流动金融资产	注释13	30,606,200.00	11,847,300.00
投资性房地产	注释14	837,801,600.00	1,066,290,000.00
固定资产	注释15	1,001,092,154.30	1,080,867,781.30
在建工程	注释16	5,320,587.40	23,605,288.33
生产性生物资产			
油气资产			
使用权资产	注释17	107,473,687.09	174,510,255.02
无形资产	注释18	201,307,925.23	231,381,339.50
开发支出			
商誉	注释19	519,123,075.99	769,153,336.57
长期待摊费用	注释20	142,135,833.18	256,708,500.10
递延所得税资产	注释21	100,675,708.88	108,170,119.21
其他非流动资产	注释22	80,617,416.47	32,893,326.04
非流动资产合计		<u>4,950,419,719.93</u>	<u>6,390,580,605.09</u>
资产总计		<u>13,276,519,203.60</u>	<u>15,563,958,111.16</u>

(后附财务报表附注为财务报表的组成部分)

企业法定代表人：

主管会计工作负责人：

会计机构负责人

合并资产负债表（续）

2025年12月31日

编制单位：长园科技集团股份有限公司

（除特别注明外，金额单位均为人民币元）

负债和股东权益	附注五	期末余额	上期期末余额
流动负债：			
短期借款	注释23	2,064,813,562.57	1,810,813,555.25
交易性金融负债			
衍生金融负债	注释24		5,298,935.27
应付票据	注释25	141,565,799.56	363,328,036.78
应付账款	注释26	3,559,683,105.82	2,847,315,445.69
预收款项			
合同负债	注释27	1,826,627,798.04	1,448,837,185.63
应付职工薪酬	注释28	308,940,709.61	291,131,535.94
应交税费	注释29	93,838,502.49	73,960,304.87
其他应付款	注释30	314,988,120.18	946,048,133.72
持有待售负债			
一年内到期的非流动负债	注释31	746,192,463.00	207,816,530.01
其他流动负债	注释32	171,538,133.18	1,386,197,473.62
流动负债合计		9,228,188,194.45	9,380,747,136.78
非流动负债：			
长期借款	注释33	378,559,879.55	1,006,223,185.79
应付债券			
其中：优先股			
永续债			
租赁负债	注释34	66,552,363.85	114,136,742.42
长期应付款	注释35	35,674,090.61	
长期应付职工薪酬			
预计负债	注释36	101,669,222.00	449,424,690.02
递延收益	注释37	14,106,083.58	19,319,890.13
递延所得税负债	注释21	251,636,378.23	293,621,577.78
其他非流动负债			
非流动负债合计		848,198,017.82	1,882,726,086.14
负债合计		10,076,386,212.27	11,263,473,222.92
股东权益：			
股本	注释38	1,318,780,152.00	1,318,780,152.00
其他权益工具			
其中：优先股			
永续债			
资本公积	注释39	1,796,438,198.21	1,788,766,768.29
减：库存股	注释40	99,958,228.00	110,553,178.00
其他综合收益	注释41	58,417,733.95	88,268,434.84
专项储备			
盈余公积	注释42	122,513,859.01	122,513,859.01
未分配利润	注释43	-398,512,016.43	664,663,556.12
归属于母公司股东权益合计		2,797,679,698.74	3,872,439,592.06
少数股东权益		402,453,292.59	428,045,296.18
股东权益合计		3,200,132,991.33	4,300,484,888.24
负债和股东权益总计		13,276,519,203.60	15,563,958,111.16

（后附财务报表附注为财务报表的组成部分）

企业法定代表人：

主管会计工作负责人：

会计机构负责人：

合并利润表

2025年度


编制单位：长园科技集团股份有限公司

(除特别注明外，金额单位均为人民币元)


项目	附注五	本期金额	上期金额
一、营业总收入	注释44	7,895,693,737.51	7,873,968,015.98
减：营业成本	注释44	5,496,866,922.16	5,471,182,938.67
税金及附加	注释45	63,568,271.22	65,841,215.32
销售费用	注释46	709,994,374.37	726,815,259.63
管理费用	注释47	820,653,538.65	824,638,198.89
研发费用	注释48	906,219,370.67	869,919,627.72
财务费用	注释49	193,017,137.51	205,024,125.09
其中：利息费用		203,223,690.37	226,283,293.77
利息收入		35,560,384.13	49,042,001.76
加：其他收益	注释50	163,463,095.66	169,983,965.28
投资收益（损失以“-”号填列）	注释51	-237,526,517.99	136,753,466.02
其中：对联营企业和合营企业的投资收益		42,935,825.21	38,647,687.34
以摊余成本计量的金融资产终止确认收益			
净敞口套期收益（损失以“-”号填列）			
公允价值变动收益（损失以“-”号填列）	注释52	-77,841,115.00	14,791,907.69
信用减值损失（损失以“-”号填列）	注释53	-84,827,460.12	-65,168,975.25
资产减值损失（损失以“-”号填列）	注释54	-654,904,346.03	-450,676,931.19
资产处置收益（损失以“-”号填列）	注释55	34,107,901.61	2,928,179.12
二、营业利润（亏损以“-”号填列）		-1,152,154,318.94	-480,841,737.67
加：营业外收入	注释56	3,469,936.09	4,187,398.84
减：营业外支出	注释57	5,170,784.49	468,661,888.53
三、利润总额（亏损总额以“-”号填列）		-1,153,855,167.34	-945,316,227.36
减：所得税费用	注释58	46,231,139.01	100,869,138.39
四、净利润（净亏损以“-”号填列）		-1,200,086,306.35	-1,046,185,365.75
其中：同一控制下企业合并被合并方在合并前实现的净利润			
（一）按经营持续性分类			
持续经营净利润（净亏损以“-”号填列）		-1,200,086,306.35	-1,045,952,333.48
终止经营净利润（净亏损以“-”号填列）			-233,032.27
（二）按所有权归属分类			
归属于母公司所有者的净利润（净亏损以“-”号填列）		-1,140,414,514.61	-978,697,911.88
少数股东损益（净亏损以“-”号填列）		-59,671,791.74	-67,487,453.87
五、其他综合收益的税后净额		91,594,018.30	-114,721,076.81
归属于母公司所有者的其他综合收益的税后净额		47,388,241.37	-79,004,162.11
（一）不能重分类进损益的其他综合收益		57,888,106.50	-88,961,316.05
1. 重新计量设定受益计划净变动额			
2. 权益法下不能转损益的其他综合收益			
3. 其他权益工具投资公允价值变动		57,888,106.50	-88,961,316.05
4. 企业自身信用风险公允价值变动			
5. 其他			
（二）将重分类进损益的其他综合收益		-10,499,865.13	9,957,153.94
1. 权益法下可转损益的其他综合收益		10,151.58	-6,569.97
2. 其他债权投资公允价值变动			
3. 金融资产重分类计入其他综合收益的金额			
4. 其他债权投资信用减值准备			
5. 现金流量套期储备		5,223,513.17	-4,015,873.79
6. 外币财务报表折算差额		-1,659,379.62	2,737,303.88
7. 一揽子处置子公司在丧失控制权之前产生的投资收益			
8. 其他资产转换为公允价值模式计量的投资性房地产			
9. 其他		-14,074,150.26	11,242,293.82
归属于少数股东的其他综合收益的税后净额		44,205,776.93	-35,716,914.70
六、综合收益总额		-1,108,492,288.05	-1,160,906,442.56
归属于母公司所有者的综合收益总额		-1,093,026,273.24	-1,057,702,073.99
归属于少数股东的综合收益总额		-15,466,014.81	-103,204,368.57
七、每股收益：			
（一）基本每股收益		-0.86	-0.74
（二）稀释每股收益		-0.86	-0.74

(后附财务报表附注为财务报表的组成部分)


企业法定代表人：



主管会计工作负责人：



会计机构负责人：



合并现金流量表

2025年度

编制单位：长园科技集团股份有限公司

(除特别注明外，金额单位均为人民币元)

项目	附注五	本期金额	上期金额
一、经营活动产生的现金流量：			
销售商品、提供劳务收到的现金		7,888,419,874.27	8,990,651,805.24
收到的税费返还		146,034,797.70	153,623,808.18
收到其他与经营活动有关的现金	注释59	189,492,339.12	151,171,079.39
经营活动现金流入小计		<u>8,223,947,011.09</u>	<u>9,295,446,692.81</u>
购买商品、接受劳务支付的现金		3,938,988,416.20	5,519,580,954.85
支付给职工以及为职工支付的现金		1,845,298,880.49	1,832,662,560.03
支付的各项税费		452,215,920.17	510,063,651.67
支付其他与经营活动有关的现金	注释59	1,180,530,997.45	978,011,006.52
经营活动现金流出小计		<u>7,417,034,214.31</u>	<u>8,840,318,173.07</u>
经营活动产生的现金流量净额		<u>806,912,796.78</u>	<u>455,128,519.74</u>
二、投资活动产生的现金流量：			
收回投资所收到的现金		559,754,928.58	44,410,868.97
取得投资收益收到的现金		7,590,528.14	29,609,908.64
处置固定资产、无形资产和其他长期资产收回的现金净额		13,176,112.90	5,262,262.75
处置子公司及其他营业单位收到的现金净额		200,000.00	95,852,457.99
收到其他与投资活动有关的现金	注释59	29,113,839.99	
投资活动现金流入小计		<u>609,835,409.61</u>	<u>175,135,498.35</u>
购建固定资产、无形资产和其他长期资产支付的现金		133,223,933.77	312,486,208.71
投资支付的现金			9,990,000.00
取得子公司及其他营业单位支付的现金净额			55,157.73
支付其他与投资活动有关的现金			
投资活动现金流出小计		<u>133,223,933.77</u>	<u>322,531,366.44</u>
投资活动产生的现金流量净额		<u>476,611,475.84</u>	<u>-147,395,868.09</u>
三、筹资活动产生的现金流量：			
吸收投资收到的现金		5,576,655.00	22,023,100.00
其中：子公司吸收少数股东投资收到的现金		5,576,655.00	1,000,000.00
取得借款收到的现金		2,680,583,874.55	3,872,055,599.95
收到其他与筹资活动有关的现金	注释59	5,549,282,014.86	5,658,021,583.21
筹资活动现金流入小计		<u>8,235,442,544.41</u>	<u>9,552,100,283.16</u>
偿还债务支付的现金		3,770,405,178.45	3,859,051,160.12
分配股利、利润或偿付利息支付的现金		196,125,549.94	232,297,379.17
其中：子公司支付给少数股东的股利、利润		16,435,867.33	17,266,438.69
支付其他与筹资活动有关的现金	注释59	6,099,455,223.88	5,426,977,609.31
筹资活动现金流出小计		<u>10,065,985,952.27</u>	<u>9,518,326,148.60</u>
筹资活动产生的现金流量净额		<u>-1,830,543,407.86</u>	<u>33,774,134.56</u>
四、汇率变动对现金及现金等价物的影响		-2,950,256.87	1,045,562.32
五、现金及现金等价物净增加额		<u>-549,969,392.11</u>	<u>342,552,348.54</u>
加：期初现金及现金等价物余额		994,309,286.97	651,756,938.43
六、期末现金及现金等价物余额		<u>444,339,894.86</u>	<u>994,309,286.97</u>

(后附财务报表附注为财务报表的组成部分)

企业法定代表人：

主管会计工作负责人：

会计机构负责人：

合并股东权益变动表

2025年度

(除特别注明外, 金额单位均为人民币元)

项目	本期金额									
	股本	其他权益工具 优先股 永续债 其他	资本公积	减: 库存股	其他综合收益	专项储备	盈余公积	未分配利润	少数股东权益	股东权益合计
一、上年年末余额	1,318,780,152.00		1,788,766,768.29	110,553,178.00	91,164,925.56	-2,896,490.92	122,513,859.01	875,284,729.36	428,045,296.18	4,513,982,552.40
加: 会计政策变更										
前期差错更正										
同一控制下企业合并										
其他										
二、本年年末余额	1,318,780,152.00		1,788,766,768.29	110,553,178.00	88,268,434.64	-29,850,700.69	122,513,859.01	664,663,556.12	428,045,296.18	4,300,484,888.24
三、本年增减变动金额			7,671,429.92	-10,594,950.00	-29,850,700.69	47,388,241.37		-1,063,175,572.55	-25,592,003.59	-1,100,351,896.91
(一) 综合收益总额										
(二) 股东投入和减少资本			6,125,357.49	-10,594,950.00						
1. 股东投入的普通股										
2. 其他权益工具持有者投入资本										
3. 股份支付计入股东权益的金额										
4. 其他										
(三) 利润分配										
1. 提取盈余公积										
2. 对股东的分配										
3. 其他										
(四) 股东权益内部结转										
1. 资本公积转增股本										
2. 盈余公积转增股本										
3. 盈余公积弥补亏损										
4. 设定受益计划变动额结转留存收益										
5. 其他综合收益结转留存收益										
6. 其他										
(五) 专项储备										
1. 本期提取										
2. 本期使用										
(六) 其他										
四、本年年末余额	1,318,780,152.00		1,796,438,198.21	99,958,228.00	58,417,733.95	-77,236,942.06	122,513,859.01	-398,512,016.43	402,453,282.59	3,200,132,991.33
										1,546,072.43

(后附财务报表附注为财务报表的组成部分)

主管会计工作负责人:

陈, 宇

会计机构负责人:

郭, 波, 浪

企业法定代表人:

郭, 波, 浪

合并股东权益变动表

2025年度

(除特别注明外, 金额单位均为人民币元)

项目	上期金额									
	股本	其他权益工具 优先股 永续债 其他	资本公积	减: 库存股	其他综合收益	专项储备	盈余公积	未分配利润	少数股东权益	股东权益合计
一、上年年末余额	1,314,815,152.00		1,806,267,290.25	22,509,600.00	158,884,147.02		122,513,859.01	1,862,724,532.20	556,895,295.86	5,799,650,676.34
加: 会计政策变更					-2,896,490.92			-207,933,941.66		-210,830,432.58
前期差错更正										
同一控制下企业合并										
其他										
二、本年年初余额	1,314,815,152.00		1,806,267,290.25	22,509,600.00	155,987,656.10		122,513,859.01	1,654,790,590.54	556,895,295.86	5,589,760,243.76
三、本年增减变动金额	3,965,000.00		-17,500,521.96	88,043,578.00	-67,719,221.46		-990,127,034.42	-990,127,034.42	-128,849,998.68	-1,286,275,355.52
(一) 综合收益总额					-79,004,162.11			-978,697,911.88	-103,204,388.57	-1,160,906,442.56
(二) 股东投入和减少资本	3,965,000.00		28,673,775.92	88,043,578.00					-8,373,808.92	-63,778,611.00
1. 股东投入的普通股	3,965,000.00		16,398,250.00	88,043,578.00					1,000,000.00	-66,680,328.00
2. 其他权益工具持有者投入资本										
3. 股份支付计入股东权益的金额										
4. 其他			12,275,525.92							
(三) 利润分配										
1. 提取盈余公积										
2. 对股东的分配										
3. 其他										
(四) 股东权益内部结转										
1. 资本公积转增股本										
2. 盈余公积转增股本										
3. 盈余公积弥补亏损										
4. 设定受益计划变动额结转留存收益										
5. 其他综合收益结转留存收益										
6. 其他										
(五) 专项储备										
1. 本期提取										
2. 本期使用										
(六) 其他										
四、本年年末余额	1,318,780,152.00		1,788,766,768.29	110,553,178.00	88,268,434.64		122,513,859.01	684,663,556.12	428,045,296.18	4,300,484,888.24
			-46,174,297.88		-144,161.89				-5,383.50	-46,323,863.27

(后附财务报表附注为财务报表的组成部分)

企业法定代表人:

陈, 宇

主管会计工作负责人:

郭, 波

会计机构负责人:

郭, 波



母公司资产负债表

2025年12月31日

编制单位：长园科技集团股份有限公司

(除特别注明外，金额单位均为人民币元)

资产	附注十六	期末余额	上期期末余额
流动资产：			
货币资金		10,376,909.68	241,801,902.59
交易性金融资产			
衍生金融资产			
应收票据		6,735,277.95	
应收账款	注释1	75,752,826.15	56,545,372.01
应收款项融资			3,680,545.23
预付款项		443,787.81	205,671.24
其他应收款	注释2	1,784,119,340.92	2,225,530,079.19
存货		40,320.00	48,510.00
合同资产		934,084.80	
持有待售资产			
一年内到期的非流动资产			
其他流动资产		7,279,598.18	14,132,278.93
流动资产合计		1,885,682,145.49	2,541,944,359.19
非流动资产：			
债权投资			
其他债权投资			
长期应收款			
长期股权投资	注释3	3,641,088,480.15	3,901,491,220.48
其他权益工具投资		23,170,693.52	215,107,520.01
其他非流动金融资产		23,180,563.84	8,972,929.87
投资性房地产		696,819,600.00	887,805,000.00
固定资产		154,803,539.76	45,939,621.13
在建工程			3,021,234.57
生产性生物资产			
油气资产			
使用权资产			
无形资产		24,425,766.04	17,596,709.08
开发支出			
商誉			
长期待摊费用		1,891,217.58	2,328,456.00
递延所得税资产			
其他非流动资产		32,256,151.34	37,692,375.14
非流动资产合计		4,597,636,012.23	5,119,955,066.28
资产总计		6,483,318,157.72	7,661,899,425.47

(后附财务报表附注为财务报表的组成部分)

企业法定代表人：

主管会计工作负责人：

会计机构负责人：

母公司资产负债表 (续)

2025年12月31日

编制单位: 长园科技集团股份有限公司

(除特别注明外, 金额单位均为人民币元)

负债和股东权益	附注十六	期末余额	上期期末余额
流动负债:			
短期借款		191,988,444.44	300,250,000.00
交易性金融负债			
衍生金融负债			
应付票据			
应付账款		24,370,005.96	12,467,221.84
预收款项			
合同负债		5,476,485.51	2,575,274.52
应付职工薪酬		12,461,048.77	19,326,304.89
应交税费		656,395.82	178,419.64
其他应付款		5,129,646,998.76	5,461,279,745.03
持有待售负债			
一年内到期的非流动负债			
其他流动负债		7,298,634.96	185,265,186.50
流动负债合计		5,371,898,014.22	5,981,342,152.42
非流动负债:			
长期借款			
应付债券			
其中: 优先股			
永续债			
租赁负债			
长期应付款			
长期应付职工薪酬			
预计负债		96,669,222.00	442,681,821.04
递延收益		2,000,000.00	2,000,000.00
递延所得税负债		203,784,266.30	250,563,252.09
其他非流动负债			
非流动负债合计		302,453,488.30	695,245,073.13
负债合计		5,674,351,502.52	6,676,587,225.55
股东权益:			
股本		1,318,780,152.00	1,318,780,152.00
其他权益工具			
其中: 优先股			
永续债			
资本公积		2,219,997,617.79	2,218,451,545.36
减: 库存股		99,958,228.00	110,553,178.00
其他综合收益		18,544,647.72	72,162,006.11
专项储备			
盈余公积		122,513,859.01	122,513,859.01
未分配利润		-2,770,911,393.32	-2,636,042,184.56
股东权益合计		808,966,655.20	985,312,199.92
负债和股东权益总计		6,483,318,157.72	7,661,899,425.47

(后附财务报表附注为财务报表的组成部分)

企业法定代表人:

热以

主管会计工作负责人:

陈, 美叶

会计机构负责人:

郭波浪

母公司利润表

2025年度

编制单位：长园科技集团股份有限公司

（除特别注明外，金额单位均为人民币元）

项目	附注十六	本期金额	上期金额
一、营业收入	注释4	42,874,677.86	40,193,152.96
减：营业成本	注释4	6,450,345.41	11,922,008.06
税金及附加		2,009,517.74	2,121,103.68
销售费用		2,002,622.11	2,547,091.48
管理费用		156,519,543.79	141,943,445.86
研发费用			3,532,579.29
财务费用		15,415,691.19	21,264,317.25
其中：利息费用		28,144,678.79	31,433,369.21
利息收入		12,922,509.45	13,656,476.59
加：其他收益		186,646.88	-1,271,866.25
投资收益（损失以“-”号填列）	注释5	525,071,087.85	23,479,680.57
其中：对联营企业和合营企业的投资收益		13,122,988.15	3,002,963.50
以摊余成本计量的金融资产终止确认收益			
净敞口套期收益（损失以“-”号填列）			11,880,610.39
公允价值变动收益（损失以“-”号填列）		-49,189,381.03	42,714,329.39
信用减值损失（损失以“-”号填列）		-300,360,789.84	-296,141,325.05
资产减值损失（损失以“-”号填列）		-275,147,704.86	-296,141,325.05
资产处置收益（损失以“-”号填列）		1,458.08	4,174.06
二、营业利润（亏损以“-”号填列）		<u>-238,961,725.30</u>	<u>-362,471,789.55</u>
加：营业外收入			125,600.02
减：营业外支出		2,049,346.46	445,344,964.87
三、利润总额（亏损总额以“-”号填列）		<u>-241,011,071.76</u>	<u>-807,691,154.20</u>
减：所得税费用		-28,902,920.94	598,004.26
四、净利润（净亏损以“-”号填列）		<u>-212,108,150.82</u>	<u>-808,289,158.46</u>
（一）持续经营净利润（净亏损以“-”号填列）		-212,108,150.82	-808,289,158.46
（二）终止经营净利润（净亏损以“-”号填列）			
五、其他综合收益的税后净额		23,621,583.67	-10,369,711.92
（一）不能重分类进损益的其他综合收益		<u>23,610,747.49</u>	<u>-10,362,684.79</u>
1. 重新计量设定受益计划净变动额			
2. 权益法下不能转损益的其他综合收益			
3. 其他权益工具投资公允价值变动		23,610,747.49	-10,362,684.79
4. 企业自身信用风险公允价值变动			
5. 其他			
（二）将重分类进损益的其他综合收益		<u>10,836.18</u>	<u>-7,027.13</u>
1. 权益法下可转损益的其他综合收益		10,836.18	-7,027.13
2. 其他债权投资公允价值变动			
3. 金融资产重分类计入其他综合收益的金额			
4. 其他债权投资信用减值准备			
5. 现金流量套期储备			
6. 外币财务报表折算差额			
7. 一揽子处置子公司在丧失控制权之前产生的投资收益			
8. 其他资产转换为公允价值模式计量的投资性房地产			
9. 其他			
六、综合收益总额		<u><u>-188,486,567.15</u></u>	<u><u>-818,658,870.38</u></u>
七、每股收益：			
（一）基本每股收益			
（二）稀释每股收益			

（后附财务报表附注为财务报表的组成部分）

企业法定代表人：

张鸣

主管会计工作负责人：

陈美叶

会计机构负责人：

郭波浪



母公司现金流量表

2025年度

编制单位：长园科技集团股份有限公司

(除特别注明外，金额单位均为人民币元)

项目	附注十六	本期金额	上期金额
一、经营活动产生的现金流量：			
销售商品、提供劳务收到的现金		80,530,257.33	3,984,116.49
收到的税费返还			
收到其他与经营活动有关的现金		3,055,653,402.53	20,808,110.46
经营活动现金流入小计		3,136,183,659.86	24,792,226.95
购买商品、接受劳务支付的现金		45,964,515.63	8,272,357.31
支付给职工以及为职工支付的现金		86,551,864.58	74,956,676.82
支付的各项税费		2,058,635.32	2,080,795.76
支付其他与经营活动有关的现金		2,842,111,518.79	115,469,210.89
经营活动现金流出小计		2,976,686,534.32	200,779,040.78
经营活动产生的现金流量净额		159,497,125.54	-175,986,813.83
二、投资活动产生的现金流量：			
收回投资所收到的现金		209,333,404.06	4,110,988.51
取得投资收益收到的现金		511,948,099.70	56,473,554.32
处置固定资产、无形资产和其他长期资产收回的现金净额		82,520.31	179,709.21
处置子公司及其他营业单位收到的现金净额			
收到其他与投资活动有关的现金			
投资活动现金流入小计		721,364,024.07	60,764,252.04
购建固定资产、无形资产和其他长期资产支付的现金		14,218,701.82	25,503,396.51
投资支付的现金			
取得子公司及其他营业单位支付的现金净额			
支付其他与投资活动有关的现金			
投资活动现金流出小计		14,218,701.82	25,503,396.51
投资活动产生的现金流量净额		707,145,322.25	35,260,855.53
三、筹资活动产生的现金流量：			
吸收投资收到的现金			21,023,100.00
取得借款收到的现金		210,000,000.00	300,000,000.00
收到其他与筹资活动有关的现金		1,499,583,601.32	27,992,367,747.27
筹资活动现金流入小计		1,709,583,601.32	28,313,390,847.27
偿还债务支付的现金		510,000,000.00	908,000,000.00
分配股利、利润或偿付利息支付的现金		24,209,160.12	34,856,591.45
支付其他与筹资活动有关的现金		2,273,439,870.33	26,994,329,012.45
筹资活动现金流出小计		2,807,649,030.45	27,937,185,603.90
筹资活动产生的现金流量净额		-1,098,065,429.13	376,205,243.37
四、汇率变动对现金及现金等价物的影响		-2,011.57	1,844.41
五、现金及现金等价物净增加额		-231,424,992.91	235,481,129.48
加：期初现金及现金等价物余额		241,801,902.59	6,320,773.11
六、期末现金及现金等价物余额		10,376,909.68	241,801,902.59

(后附财务报表附注为财务报表的组成部分)

企业法定代表人：

主管会计工作负责人：

会计机构负责人：

母公司股东权益变动表

2025年度

(除特别注明外, 金额单位均为人民币元)

项目	其他权益工具		资本公积	减: 库存股	其他综合收益	专项储备	盈余公积	未分配利润	股东权益合计
	优先股	永续债							
一、上年年末余额	1,318,780,152.00		2,218,451,545.36	110,553,178.00	75,058,497.03		122,513,859.01	-2,425,441,011.32	1,188,809,864.08
加: 会计政策变更									
前期差错更正									
其他					-2,896,490.92			-2,896,490.92	
二、本年年初余额	1,318,780,152.00		2,218,451,545.36	110,553,178.00	72,162,006.11		122,513,859.01	-2,636,042,184.56	985,312,199.92
(一) 本年增减变动金额			1,546,072.43	-10,594,950.00	-53,617,358.39			-134,869,208.76	-176,345,544.72
(二) 综合收益总额					23,621,583.67			-212,108,150.82	-188,486,567.15
(三) 利润分配				-10,594,950.00					10,594,950.00
1. 提取盈余公积				-10,594,950.00					10,594,950.00
2. 对股东的分配									
3. 其他									
(四) 股东权益内部结转									
1. 资本公积转增股本									
2. 盈余公积转增股本									
3. 盈余公积弥补亏损									
4. 设定受益计划变动额结转留存收益									
5. 其他综合收益结转留存收益									
6. 其他									
(五) 专项储备									
1. 本期提取									
2. 本期使用									
(六) 其他									
四、本年年末余额	1,318,780,152.00		2,219,997,617.79	99,958,228.00	18,544,647.72		122,513,859.01	-2,770,911,393.32	808,966,655.20

(后附财务报表附注为财务报表的组成部分)

企业法定代表人: 赵功

主管会计工作负责人: 陈美时

会计机构负责人: 郭浪



母公司股东权益变动表

2025年度

(除特别注明外, 金额单位均为人民币元)

项目	其他权益工具		资本公积	减: 库存股	其他综合收益	专项储备	盈余公积	未分配利润	股东权益合计
	优先股	永续债							
一、上年年末余额	1,314,815,152.00		2,241,643,624.20	22,509,600.00	73,999,086.41		122,513,859.01	-1,606,320,734.58	2,124,141,387.04
加: 会计政策变更									
前期差错更正									
其他					-2,896,490.92			-210,003,168.98	-212,899,659.90
二、本年初余额	1,314,815,152.00		2,241,643,624.20	22,509,600.00	71,102,595.49		122,513,859.01	-1,816,323,903.56	1,911,241,727.14
三、本年增减变动金额	3,965,000.00		-23,192,078.84	88,043,578.00	1,059,410.62			-819,718,281.00	-825,929,527.22
(一) 综合收益总额					-10,389,711.92			-808,289,158.46	-818,658,870.38
(二) 股东投入和减少资本	3,965,000.00		21,709,616.67	88,043,578.00					-62,388,961.33
1. 股东投入的普通股	3,965,000.00		16,398,250.00	88,043,578.00					-67,680,328.00
2. 其他权益工具持有者投入资本									
3. 股份支付计入股东权益的金额									
4. 其他			5,311,366.67						5,311,366.67
(三) 利润分配									
1. 提取盈余公积									
2. 对股东的分配									
3. 其他									
(四) 股东权益内部结转									
1. 资本公积转增股本					11,429,122.54			-11,429,122.54	
2. 盈余公积转增股本									
3. 盈余公积弥补亏损									
4. 设定受益计划变动额结转留存收益									
5. 其他综合收益结转留存收益									
6. 其他									
(五) 专项储备									
1. 本期提取									
2. 本期使用									
(六) 其他									
四、本年年末余额	1,318,780,152.00		2,218,451,545.36	110,553,178.00	72,162,006.11		122,513,859.01	-2,636,042,184.56	965,312,199.92
									-44,901,695.51

(后附财务报表附注为财务报表的组成部分)

企业法定代表人:

主管会计工作负责人:

会计机构负责人:

长园科技集团股份有限公司

2025 年度财务报表附注

一、公司基本情况

(一) 公司注册地、组织形式和总部地址

长园科技集团股份有限公司（以下简称“公司”或“本公司”）是于 2000 年 5 月经深圳市人民政府深府办[2000]45 号文批准设立的股份有限公司。公司于 2002 年 12 月 2 日在上海证券交易所上市。现持有统一社会信用代码为 91440300192176077R 的营业执照。

经过历年的派送红股、配售新股、转增股本及增发新股，截至 2025 年 12 月 31 日止，本公司累计发行股本总数 1,318,780,152.00 股，注册资本为 1,318,780,152.00 元。注册地址：深圳市南山区高新区科苑中路长园新材料港 1 号高科技厂房，总部地址：广东省深圳市南山区科技工业园科苑中路长园新材料港 F 栋 5 楼。

(二) 公司业务性质和主要经营活动

本公司属制造行业，主要产品或服务为消费类电子及其他领域智能设备、智能电网设备与能源互联网技术服务、磷酸铁锂材料的研发及销售。

(三) 合并财务报表范围

本公司本期纳入合并范围的子公司共 95 户，详见本附注八、在其他主体中的权益。本期纳入合并财务报表范围的主体较上期相比，增加 4 户，减少 1 户，合并范围变更主体的具体信息详见附注七、合并范围的变更。

(四) 财务报表的批准报出

本财务报表业经公司董事会于 2026 年 4 月 27 日批准报出。

二、财务报表的编制基础

(一) 财务报表的编制基础

本公司根据实际发生的交易和事项，按照财政部颁布的《企业会计准则——基本准则》和具体企业会计准则、企业会计准则应用指南、企业会计准则解释及其他相关规定（以下合称“企业会计准则”）进行确认和计量，在此基础上，结合中国证券监督管理委员会《公开发行证券的公司信息披露编报规则第 15 号——财务报告的一般规定》（2023 年修订）的规定，编制财务报表。

(二) 持续经营

本公司对报告期末起 12 个月的持续经营能力进行了评价，未发现对持续经营能力产生重大怀疑的事项或情况。因此，本财务报表系在持续经营假设的基础上编制。

(三) 记账基础和计价原则

本公司会计核算以权责发生制为记账基础。除投资性房地产及某些金融工具以公允价值计量外，本财务报表以历史成本作为计量基础。资产如果发生减值，则按照相关规定计提相应的减值准备。

三、重要会计政策、会计估计

(一) 遵循企业会计准则的声明

本公司所编制的财务报表符合企业会计准则的要求，真实、完整地反映了报告期公司的财务状况、经营成果、现金流量等有关信息。

(二) 会计期间

自公历 1 月 1 日至 12 月 31 日止为一个会计年度。

(三) 营业周期

营业周期是指企业从购买用于加工的资产起至实现现金或现金等价物的期间。本公司以 12 个月作为一个营业周期，并以其作为资产和负债的流动性划分标准。

(四) 记账本位币

本公司及境内子公司以人民币为记账本位币。本公司之境外子公司根据其经营所处的主要经济环境中的货币为其记账本位币。本公司编制本财务报表时所采用的货币为人民币。

(五) 重要性标准确定方法和选择依据

项目	重要性标准
重要的单项计提坏账准备的应收账款和其他应收款	本公司将单项应收账款和其他应收款金额超过 50 万元的认定为重要的应收账款和其他应收款。
重要在建工程项目	本公司将单项工程项目超过 1500 万元的认定为重要在建工程项目。

(六) 同一控制下和非同一控制下企业合并的会计处理方法

1. 分步实现企业合并过程中的各项交易的条款、条件以及经济影响符合以下一种或多

种情况，将多次交易事项作为一揽子交易进行会计处理

- (1) 这些交易是同时或者在考虑了彼此影响的情况下订立的；
- (2) 这些交易整体才能达成一项完整的商业结果；
- (3) 一项交易的发生取决于其他至少一项交易的发生；
- (4) 一项交易单独看是不经济的，但是和其他交易一并考虑时是经济的。

2. 同一控制下的企业合并

本公司在企业合并中取得的资产和负债，按照合并日在被合并方资产、负债（包括最终控制方收购被合并方而形成的商誉）在最终控制方合并财务报表中的账面价值计量。在合并中取得的净资产账面价值与支付的合并对价账面价值（或发行股份面值总额）的差额，调整资本公积中的股本溢价，资本公积中的股本溢价不足冲减的，调整留存收益。

如果存在或有对价并需要确认预计负债或资产，该预计负债或资产金额与后续或有对价结算金额的差额，调整资本公积（资本溢价或股本溢价），资本公积不足的，调整留存收益。

对于通过多次交易最终实现企业合并的，属于一揽子交易的，将各项交易作为一项取得控制权的交易进行会计处理；不属于一揽子交易的，在取得控制权日，长期股权投资初始投资成本，与达到合并前的长期股权投资账面价值加上合并日进一步取得股份新支付对价的账面价值之和的差额，调整资本公积；资本公积不足冲减的，调整留存收益。对于合并日之前持有的股权投资，因采用权益法核算或金融工具确认和计量准则核算而确认的其他综合收益，暂不进行会计处理，直至处置该项投资时采用与被投资单位直接处置相关资产或负债相同的基础进行会计处理；因采用权益法核算而确认的被投资单位净资产中除净损益、其他综合收益和利润分配以外的所有者权益其他变动，暂不进行会计处理，直至处置该项投资时转入当期损益。

3. 非同一控制下的企业合并

购买日是指本公司实际取得对被购买方控制权的日期，即被购买方的净资产或生产经营决策的控制权转移给本公司的日期。同时满足下列条件时，本公司一般认为实现了控制权的转移：

- ①企业合并合同或协议已获本公司内部权力机构通过。
- ②企业合并事项需要经过国家有关主管部门审批的，已获得批准。
- ③已办理了必要的财产权转移手续。
- ④本公司已支付了合并价款的大部分，并且有能力、有计划支付剩余款项。
- ⑤本公司实际上已经控制了被购买方的财务和经营政策，并享有相应的利益、承担相应

的风险。

本公司在购买日对作为企业合并对价付出的资产、发生或承担的负债按照公允价值计量，公允价值与其账面价值的差额，计入当期损益。

本公司对合并成本大于合并中取得的被购买方可辨认净资产公允价值份额的差额，确认为商誉；合并成本小于合并中取得的被购买方可辨认净资产公允价值份额的差额，经复核后，计入当期损益。

通过多次交换交易分步实现的非同一控制下企业合并，属于一揽子交易的，将各项交易作为一项取得控制权的交易进行会计处理；不属于一揽子交易的，合并日之前持有的股权投资采用权益法核算的，以购买日之前所持被购买方的股权投资的账面价值与购买日新增投资成本之和，作为该项投资的初始投资成本；购买日之前持有的股权投资因采用权益法核算而确认的其他综合收益，在处置该项投资时采用与被投资单位直接处置相关资产或负债相同的基础进行会计处理。合并日之前持有的股权投资采用金融工具确认和计量准则核算的，以该股权投资在合并日的公允价值加上新增投资成本之和，作为合并日的初始投资成本。原持有股权的公允价值与账面价值之间的差额以及原计入其他综合收益的累计公允价值变动应全部转入合并日当期的投资收益。

4. 为合并发生的相关费用

为企业合并发生的审计、法律服务、评估咨询等中介费用以及其他直接相关费用，于发生时计入当期损益；为企业合并而发行权益性证券的交易费用，可直接归属于权益性交易的从权益中扣减。

(七) 控制的判断标准和合并财务报表的编制方法

1. 控制的判断标准

合并财务报表的合并范围以控制为基础予以确定。控制，是指本公司拥有对被投资单位的权力，通过参与被投资单位的相关活动而享有可变回报，并且有能力运用对被投资单位的权力影响其回报金额。当相关事实和情况的变化导致对控制定义所涉及的相关要素发生变化时，本公司将进行重新评估。

在判断是否将结构化主体纳入合并范围时，本公司综合所有事实和情况，包括评估结构化主体设立目的和设计、识别可变回报的类型、通过参与其相关活动是否承担了部分或全部的回报可变性等的基础上评估是否控制该结构化主体。

2. 合并范围

本公司合并财务报表的合并范围以控制为基础确定，所有子公司（包括本公司所控制的

单独主体)均纳入合并财务报表。

3. 合并程序

本公司以自身和各子公司的财务报表为基础,根据其他有关资料,编制合并财务报表。本公司编制合并财务报表,将整个企业集团视为一个会计主体,依据相关企业会计准则的确认、计量和列报要求,按照统一的会计政策,反映本企业集团整体财务状况、经营成果和现金流量。

所有纳入合并财务报表合并范围的子公司所采用的会计政策、会计期间与本公司一致,如子公司采用的会计政策、会计期间与本公司不一致的,在编制合并财务报表时,按本公司的会计政策、会计期间进行必要的调整。

合并财务报表时抵销本公司与各子公司、各子公司相互之间发生的内部交易对合并资产负债表、合并利润表、合并现金流量表、合并股东权益变动表的影响。如果站在企业集团合并财务报表角度与以本公司或子公司为会计主体对同一交易的认定不同时,从企业集团的角度对该交易予以调整。

子公司所有者权益、当期净损益和当期综合收益中属于少数股东的份额分别在合并资产负债表中所有者权益项目下、合并利润表中净利润项目下和综合收益总额项目下单独列示。子公司少数股东分担的当期亏损超过了少数股东在该子公司期初所有者权益中所享有份额而形成的余额,冲减少数股东权益。

对于同一控制下企业合并取得的子公司,以其资产、负债(包括最终控制方收购该子公司而形成的商誉)在最终控制方财务报表中的账面价值为基础对其财务报表进行调整。

对于非同一控制下企业合并取得的子公司,以购买日可辨认净资产公允价值为基础对其财务报表进行调整

(1) 增加子公司或业务

在报告期内,若因同一控制下企业合并增加子公司或业务的,则调整合并资产负债表的期初数;将子公司或业务合并当期期初至报告期末的收入、费用、利润纳入合并利润表;将子公司或业务合并当期期初至报告期末的现金流量纳入合并现金流量表,同时对比较报表的相关项目进行调整,视同合并后的报告主体自最终控制方开始控制时点起一直存在。

因追加投资等原因能够对同一控制下的被投资方实施控制的,视同参与合并的各方在最终控制方开始控制时即以目前的状态存在进行调整。在取得被合并方控制权之前持有的股权投资,在取得原股权之日与合并方和被合并方同处于同一控制之日孰晚日起至合并日之间已确认有关损益、其他综合收益以及其他净资产变动,分别冲减比较报表期间的期初留存收益或当期损益。

在报告期内，若因非同一控制下企业合并增加子公司或业务的，则不调整合并资产负债表期初数；将该子公司或业务自购买日至报告期末的收入、费用、利润纳入合并利润表；该子公司或业务自购买日至报告期末的现金流量纳入合并现金流量表。

因追加投资等原因能够对非同一控制下的被投资方实施控制的，对于购买日之前持有的被购买方的股权，本公司按照该股权在购买日的公允价值进行重新计量，公允价值与其账面价值的差额计入当期投资收益。购买日之前持有的被购买方的股权涉及权益法核算下的其他综合收益以及除净损益、其他综合收益和利润分配之外的其他所有者权益变动的，与其相关的其他综合收益、其他所有者权益变动转为购买日所属当期投资收益，由于被投资方重新计量设定受益计划净负债或净资产变动而产生的其他综合收益除外。

（2）处置子公司或业务

1) 一般处理方法

在报告期内，本公司处置子公司或业务，则该子公司或业务期初至处置日的收入、费用、利润纳入合并利润表；该子公司或业务期初至处置日的现金流量纳入合并现金流量表。

因处置部分股权投资或其他原因丧失了对被投资方控制权时，对于处置后的剩余股权投资，本公司按照其在丧失控制权日的公允价值进行重新计量。处置股权取得的对价与剩余股权公允价值之和，减去按原持股比例计算应享有原有子公司自购买日或合并日开始持续计算的净资产的份额与商誉之和的差额，计入丧失控制权当期的投资收益。与原有子公司股权投资相关的其他综合收益或除净损益、其他综合收益及利润分配之外的其他所有者权益变动，在丧失控制权时转为当期投资收益，由于被投资方重新计量设定受益计划净负债或净资产变动而产生的其他综合收益除外。

2) 分步处置子公司

通过多次交易分步处置对子公司股权投资直至丧失控制权的，处置对子公司股权投资的各项交易的条款、条件以及经济影响符合以下一种或多种情况，通常表明应将多次交易事项作为一揽子交易进行会计处理：

- A. 这些交易是同时或者在考虑了彼此影响的情况下订立的；
- B. 这些交易整体才能达成一项完整的商业结果；
- C. 一项交易的发生取决于其他至少一项交易的发生；
- D. 一项交易单独看是不经济的，但是和其他交易一并考虑时是经济的。

处置对子公司股权投资直至丧失控制权的各项交易属于一揽子交易的，本公司将各项交易作为一项处置子公司并丧失控制权的交易进行会计处理；但是，在丧失控制权之前每一次处置价款与处置投资对应的享有该子公司净资产份额的差额，在合并财务报表中确认为其他

综合收益，在丧失控制权时一并转入丧失控制权当期的损益。

处置对子公司股权投资直至丧失控制权的各项交易不属于一揽子交易的，在丧失控制权之前，按不丧失控制权的情况下部分处置对子公司的股权投资的相关政策进行会计处理；在丧失控制权时，按处置子公司一般处理方法进行会计处理。

（3）购买子公司少数股权

本公司因购买少数股权新取得的长期股权投资与按照新增持股比例计算应享有子公司自购买日（或合并日）开始持续计算的净资产份额之间的差额，调整合并资产负债表中的资本公积中的股本溢价，资本公积中的股本溢价不足冲减的，调整留存收益。

（4）不丧失控制权的情况下部分处置对子公司的股权投资

在不丧失控制权的情况下因部分处置对子公司的长期股权投资而取得的处置价款与处置长期股权投资相对应享有子公司自购买日或合并日开始持续计算的净资产份额之间的差额，调整合并资产负债表中的资本公积中的股本溢价，资本公积中的股本溢价不足冲减的，调整留存收益。

（八）合营安排分类及共同经营会计处理方法

1. 合营安排的分类

本公司根据合营安排的结构、法律形式以及合营安排中约定的条款、其他相关事实和情况等因素，将合营安排分为共同经营和合营企业。

未通过单独主体达成的合营安排，划分为共同经营；通过单独主体达成的合营安排，通常划分为合营企业；但有确凿证据表明满足下列任一条件并且符合相关法律法规规定的合营安排划分为共同经营：

（1）合营安排的法律形式表明，合营方对该安排中的相关资产和负债分别享有权利和承担义务。

（2）合营安排的合同条款约定，合营方对该安排中的相关资产和负债分别享有权利和承担义务。

（3）其他相关事实和情况表明，合营方对该安排中的相关资产和负债分别享有权利和承担义务，如合营方享有与合营安排相关的几乎所有产出，并且该安排中负债的清偿持续依赖于合营方的支持。

2. 共同经营会计处理方法

本公司确认共同经营中利益份额中与本公司相关的下列项目，并按照相关企业会计准则的规定进行会计处理：

- (1) 确认单独所持有的资产，以及按其份额确认共同持有的资产；
- (2) 确认单独所承担的负债，以及按其份额确认共同承担的负债；
- (3) 确认出售其享有的共同经营产出份额所产生的收入；
- (4) 按其份额确认共同经营因出售产出所产生的收入；
- (5) 确认单独所发生的费用，以及按其份额确认共同经营发生的费用。

本公司向共同经营投出或出售资产等（该资产构成业务的除外），在该资产等由共同经营出售给第三方之前，仅确认因该交易产生的损益中归属于共同经营其他参与方的部分。投出或出售的资产发生符合《企业会计准则第 8 号——资产减值》等规定的资产减值损失的，本公司全额确认该损失。

本公司自共同经营购买资产等（该资产构成业务的除外），在将该资产等出售给第三方之前，仅确认因该交易产生的损益中归属于共同经营其他参与方的部分。购入的资产发生符合《企业会计准则第 8 号——资产减值》等规定的资产减值损失的，本公司按承担的份额确认该部分损失。

本公司对共同经营不享有共同控制，如果本公司享有该共同经营相关资产且承担该共同经营相关负债的，仍按上述原则进行会计处理，否则，应当按照相关企业会计准则的规定进行会计处理。

(九) 现金及现金等价物的确定标准

在编制现金流量表时，将本公司库存现金以及可以随时用于支付的存款确认为现金。将同时具备期限短（一般从购买日起三个月内到期）、流动性强、易于转换为已知金额的现金、价值变动风险很小四个条件的投资，确定为现金等价物。

(十) 外币业务和外币报表折算

1. 外币业务

外币业务交易在初始确认时，采用交易发生日的即期汇率作为折算汇率折合成人民币记账。

资产负债表日，外币货币性项目按资产负债表日即期汇率折算，由此产生的汇兑差额，除属于与购建符合资本化条件的资产相关的外币专门借款产生的汇兑差额按照借款费用资本化的原则处理外，均计入当期损益。以历史成本计量的外币非货币性项目，仍采用交易发生日的即期汇率折算，不改变其记账本位币金额。

以公允价值计量的外币非货币性项目，采用公允价值确定日的即期汇率折算，折算后的记账本位币金额与原记账本位币金额的差额，作为公允价值变动(含汇率变动)处理，计入当

期损益或确认为其他综合收益。

2. 外币财务报表的折算

资产负债表中的资产和负债项目，采用资产负债表日的即期汇率折算；所有者权益项目除“未分配利润”项目外，其他项目采用发生时的即期汇率折算。利润表中的收入和费用项目，采用交易发生日的即期汇率折算。按照上述折算产生的外币财务报表折算差额计入其他综合收益。

处置境外经营时，将资产负债表中其他综合收益项目中列示的、与该境外经营相关的外币财务报表折算差额，自其他综合收益项目转入处置当期损益；在处置部分股权投资或其他原因导致持有境外经营权益比例降低但不丧失对境外经营控制权时，与该境外经营处置部分相关的外币报表折算差额将归属于少数股东权益，不转入当期损益。在处置境外经营为联营企业或合营企业的部分股权时，与该境外经营相关的外币报表折算差额，按处置该境外经营的比例转入处置当期损益。

(十一) 金融工具

本公司在成为金融工具合同的一方时确认一项金融资产或金融负债。

实际利率法是指计算金融资产或金融负债的摊余成本以及将利息收入或利息费用分摊计入各会计期间的方法。

实际利率，是指将金融资产或金融负债在预计存续期的估计未来现金流量，折现为该金融资产账面余额或该金融负债摊余成本所使用的利率。在确定实际利率时，在考虑金融资产或金融负债所有合同条款(如提前还款、展期、看涨期权或其他类似期权等)的基础上估计预期现金流量，但不考虑预期信用损失。

金融资产或金融负债的摊余成本是以该金融资产或金融负债的初始确认金额扣除已偿还的本金，加上或减去采用实际利率法将该初始确认金额与到期日金额之间的差额进行摊销形成的累计摊销额，再扣除累计计提的损失准备(仅适用于金融资产)。

1. 金融资产的分类、确认和计量

本公司根据所管理金融资产的业务模式和金融资产的合同现金流量特征，将金融资产划分为以下三类：

- (1) 以摊余成本计量的金融资产。
- (2) 以公允价值计量且其变动计入其他综合收益的金融资产。
- (3) 以公允价值计量且其变动计入当期损益的金融资产。

金融资产在初始确认时以公允价值计量，但是因销售商品或提供服务等产生的应收账款

或应收票据未包含重大融资成分或不考虑不超过一年的融资成分的，按照交易价格进行初始计量。

对于以公允价值计量且其变动计入当期损益的金融资产，相关交易费用直接计入当期损益，其他类别的金融资产相关交易费用计入其初始确认金额。

金融资产的后续计量取决于其分类，当且仅当本公司改变管理金融资产的业务模式时，才对所有受影响的相关金融资产进行重分类。

（1）分类为以摊余成本计量的金融资产

金融资产的合同条款规定在特定日期产生的现金流量仅为对本金和以未偿付本金金额为基础的利息的支付，且管理该金融资产的业务模式是以收取合同现金流量为目标，则本公司将该金融资产分类为以摊余成本计量的金融资产。本公司分类为以摊余成本计量的金融资产包括货币资金、部分以摊余成本计量的应收票据、应收账款、其他应收款、债权投资等。

本公司对此类金融资产采用实际利率法确认利息收入，按摊余成本进行后续计量，其发生减值时或终止确认、修改产生的利得或损失，计入当期损益。除下列情况外，本公司根据金融资产账面余额乘以实际利率计算确定利息收入：

1) 对于购入或源生的已发生信用减值的金融资产，本公司自初始确认起，按照该金融资产的摊余成本和经信用调整的实际利率计算确定其利息收入。

2) 对于购入或源生的未发生信用减值、但在后续期间成为已发生信用减值的金融资产，本公司在后续期间，按照该金融资产的摊余成本和实际利率计算确定其利息收入。若该金融工具在后续期间因其信用风险有所改善而不再存在信用减值，本公司转按实际利率乘以该金融资产账面余额来计算确定利息收入。

（2）分类为以公允价值计量且其变动计入其他综合收益的金融资产

金融资产的合同条款规定在特定日期产生的现金流量仅为对本金和以未偿付本金金额为基础的利息的支付，且管理该金融资产的业务模式既以收取合同现金流量为目标又以出售该金融资产为目标，则本公司将该金融资产分类为以公允价值计量且其变动计入其他综合收益的金融资产。

本公司对此类金融资产采用实际利率法确认利息收入。除利息收入、减值损失及汇兑差额确认为当期损益外，其余公允价值变动计入其他综合收益。当该金融资产终止确认时，之前计入其他综合收益的累计利得或损失从其他综合收益中转出，计入当期损益。

以公允价值计量且变动计入其他综合收益的应收票据及应收账款列报为应收款项融资，其他此类金融资产列报为其他债权投资，其中：自资产负债表日起一年内到期的其他债权投资列报为一年内到期的非流动资产，原到期日在一年以内的其他债权投资列报为其他流动资

产。

(3) 指定为以公允价值计量且其变动计入其他综合收益的金融资产

在初始确认时，本公司可以单项金融资产为基础不可撤销地将非交易性权益工具投资指定为以公允价值计量且其变动计入其他综合收益的金融资产。

此类金融资产的公允价值变动计入其他综合收益，不需计提减值准备。该金融资产终止确认时，之前计入其他综合收益的累计利得或损失从其他综合收益中转出，计入留存收益。本公司持有该权益工具投资期间，在本公司收取股利的权利已经确立，与股利相关的经济利益很可能流入本公司，且股利的金额能够可靠计量时，确认股利收入并计入当期损益。本公司对此类金融资产在其他权益工具投资项目下列报。

权益工具投资满足下列条件之一的，属于以公允价值计量且其变动计入当期损益的金融资产：取得该金融资产的目的主要是为了近期出售；初始确认时属于集中管理的可辨认金融资产工具组合的一部分，且有客观证据表明近期实际存在短期获利模式；属于衍生工具（符合财务担保合同定义的以及被指定为有效套期工具的衍生工具除外）。

(4) 分类为以公允价值计量且其变动计入当期损益的金融资产

不符合分类为以摊余成本计量或以公允价值计量且其变动计入其他综合收益的金融资产条件、亦不指定为以公允价值计量且其变动计入其他综合收益的金融资产均分类为以公允价值计量且其变动计入当期损益的金融资产。

本公司对此类金融资产采用公允价值进行后续计量，将公允价值变动形成的利得或损失以及与此类金融资产相关的股利和利息收入计入当期损益。

本公司对此类金融资产根据其流动性在交易性金融资产、其他非流动金融资产项目列报。

(5) 指定为以公允价值计量且其变动计入当期损益的金融资产

在初始确认时，本公司为了消除或显著减少会计错配，可以单项金融资产为基础不可撤销地将金融资产指定为以公允价值计量且其变动计入当期损益的金融资产。

混合合同包含一项或多项嵌入衍生工具，且其主合同不属于以上金融资产的，本公司可以将其整体指定为以公允价值计量且其变动计入当期损益的金融工具。但下列情况除外：

- 1) 嵌入衍生工具不会对混合合同的现金流量产生重大改变。
- 2) 在初次确定类似的混合合同是否需要分拆时，几乎不需分析就能明确其包含的嵌入衍生工具不应分拆。如嵌入贷款的提前还款权，允许持有人以接近摊余成本的金额提前偿还贷款，该提前还款权不需要分拆。

本公司对此类金融资产采用公允价值进行后续计量，将公允价值变动形成的利得或损失

以及与此类金融资产相关的股利和利息收入计入当期损益。

本公司对此类金融资产根据其流动性在交易性金融资产、其他非流动金融资产项目列报。

2. 金融负债的分类、确认和计量

本公司根据所发行金融工具的合同条款及其所反映的经济实质而非仅以法律形式，结合金融负债和权益工具的定义，在初始确认时将该金融工具或其组成部分分类为金融负债或权益工具。金融负债在初始确认时分类为：以公允价值计量且其变动计入当期损益的金融负债、其他金融负债、被指定为有效套期工具的衍生工具。

金融负债在初始确认时以公允价值计量。对于以公允价值计量且其变动计入当期损益的金融负债，相关的交易费用直接计入当期损益；对于其他类别的金融负债，相关交易费用计入初始确认金额。

金融负债的后续计量取决于其分类：

(1) 以公允价值计量且其变动计入当期损益的金融负债

此类金融负债包括交易性金融负债（含属于金融负债的衍生工具）和初始确认时指定为以公允价值计量且其变动计入当期损益的金融负债。

满足下列条件之一的，属于交易性金融负债：承担相关金融负债的目的主要是为了在近期出售或回购；属于集中管理的可辨认金融工具组合的一部分，且有客观证据表明企业近期采用短期获利方式模式；属于衍生工具，但是，被指定且为有效套期工具的衍生工具、符合财务担保合同的衍生工具除外。交易性金融负债（含属于金融负债的衍生工具），按照公允价值进行后续计量，除与套期会计有关外，所有公允价值变动均计入当期损益。

在初始确认时，为了提供更相关的会计信息，本公司将满足下列条件之一的金融负债不可撤销地指定为以公允价值计量且其变动计入当期损益的金融负债：

1) 能够消除或显著减少会计错配。

2) 根据正式书面文件载明的企业风险管理或投资策略，以公允价值为基础对金融负债组合或金融资产和金融负债组合进行管理和业绩评价，并在企业内部以此为基础向关键管理人员报告。

本公司对此类金融负债采用公允价值进行后续计量，除由本公司自身信用风险变动引起的公允价值变动计入其他综合收益之外，其他公允价值变动计入当期损益。除非由本公司自身信用风险变动引起的公允价值变动计入其他综合收益会造成或扩大损益中的会计错配，本公司将所有公允价值变动（包括自身信用风险变动的影响金额）计入当期损益。

(2) 其他金融负债

除下列各项外，公司将金融负债分类为以摊余成本计量的金融负债，对此类金融负债采用实际利率法，按照摊余成本进行后续计量，终止确认或摊销产生的利得或损失计入当期损益：

- 1) 以公允价值计量且其变动计入当期损益的金融负债。
- 2) 金融资产转移不符合终止确认条件或继续涉入被转移金融资产所形成的金融负债。
- 3) 不属于本条前两类情形的财务担保合同，以及不属于本条第 1) 类情形的以低于市场利率贷款的贷款承诺。

财务担保合同是指当特定债务人到期不能按照最初或修改后的债务工具条款偿付债务时，要求发行方向蒙受损失的合同持有人赔付特定金额的合同。不属于指定为以公允价值计量且其变动计入当期损益的金融负债的财务担保合同，在初始确认后按照损失准备金额以及初始确认金额扣除担保期内的累计摊销额后的余额孰高进行计量。

3. 金融资产和金融负债的终止确认

(1) 金融资产满足下列条件之一的，终止确认金融资产，即从其账户和资产负债表内予以转销：

- 1) 收取该金融资产现金流量的合同权利终止。
- 2) 该金融资产已转移，且该转移满足金融资产终止确认的规定。

(2) 金融负债终止确认条件

金融负债（或其一部分）的现时义务已经解除的，则终止确认该金融负债（或该部分金融负债）。

本公司与借出方之间签订协议，以承担新金融负债方式替换原金融负债，且新金融负债与原金融负债的合同条款实质上不同的，或对原金融负债（或其一部分）的合同条款做出实质性修改的，则终止确认原金融负债，同时确认一项新金融负债，账面价值与支付的对价（包括转出的非现金资产或承担的负债）之间的差额，计入当期损益。

本公司回购金融负债一部分的，按照继续确认部分和终止确认部分在回购日各自的公允价值占整体公允价值的比例，对该金融负债整体的账面价值进行分配。分配给终止确认部分的账面价值与支付的对价（包括转出的非现金资产或承担的负债）之间的差额，应当计入当期损益。

4. 金融资产转移的确认依据和计量方法

本公司在发生金融资产转移时，评估其保留金融资产所有权上的风险和报酬的程度，并分别下列情形处理：

(1) 转移了金融资产所有权上几乎所有风险和报酬的，则终止确认该金融资产，并将转移中产生或保留的权利和义务单独确认为资产或负债。

(2) 保留了金融资产所有权上几乎所有风险和报酬的，则继续确认该金融资产。

(3) 既没有转移也没有保留金融资产所有权上几乎所有风险和报酬的（即除本条（1）、（2）之外的其他情形），则根据其是否保留了对金融资产的控制，分别下列情形处理：

1) 未保留对该金融资产控制的，则终止确认该金融资产，并将转移中产生或保留的权利和义务单独确认为资产或负债。

2) 保留了对该金融资产控制的，则按照其继续涉入被转移金融资产的程度继续确认有关金融资产，并相应确认相关负债。继续涉入被转移金融资产的程度，是指本公司承担的被转移金融资产价值变动风险或报酬的程度。

在判断金融资产转移是否满足上述金融资产终止确认条件时，采用实质重于形式的原则。公司将金融资产转移区分为金融资产整体转移和部分转移。

(1) 金融资产整体转移满足终止确认条件的，将下列两项金额的差额计入当期损益：

1) 被转移金融资产在终止确认日的账面价值。

2) 因转移金融资产而收到的对价，与原直接计入其他综合收益的公允价值变动累计额中对应终止确认部分的金额（涉及转移的金融资产为以公允价值计量且其变动计入其他综合收益的金融资产）之和。

(2) 金融资产部分转移且该被转移部分整体满足终止确认条件的，将转移前金融资产整体的账面价值，在终止确认部分和继续确认部分（在此种情形下，所保留的服务资产应当视同继续确认金融资产的一部分）之间，按照转移日各自的相对公允价值进行分摊，并将下列两项金额的差额计入当期损益：

1) 终止确认部分在终止确认日的账面价值。

2) 终止确认部分收到的对价，与原计入其他综合收益的公允价值变动累计额中对应终止确认部分的金额（涉及转移的金融资产为以公允价值计量且其变动计入其他综合收益的金融资产）之和。

金融资产转移不满足终止确认条件的，继续确认该金融资产，所收到的对价确认为一项金融负债。

5. 金融资产和金融负债公允价值的确定方法

存在活跃市场的金融资产或金融负债，以活跃市场的报价确定其公允价值，除非该项金融资产存在针对资产本身的限售期。对于针对资产本身的限售的金融资产，按照活跃市场的报价扣除市场参与者因承担指定期间内无法在公开市场上出售该金融资产的风险而要求获

得的补偿金额后确定。活跃市场的报价包括易于且可定期从交易所、交易商、经纪人、行业集团、定价机构或监管机构等获得相关资产或负债的报价，且能代表在公平交易基础上实际并经常发生的市场交易。

初始取得或衍生的金融资产或承担的金融负债，以市场交易价格作为确定其公允价值的基础。

不存在活跃市场的金融资产或金融负债，采用估值技术确定其公允价值。在估值时，本公司采用在当前情况下适用并且有足够可利用数据和其他信息支持的估值技术，选择与市场参与者在相关资产或负债的交易中所考虑的资产或负债特征相一致的输入值，并尽可能优先使用相关可观察输入值。在相关可观察输入值无法取得或取得不切实可行的情况下，使用不可观察输入值。

6. 金融资产减值

本公司对以摊余成本计量的金融资产、分类为以公允价值计量且其变动计入其他综合收益的金融资产、租赁应收款、合同资产、不属于以公允价值计量且其变动计入当期损益的金融负债的贷款承诺、不属于以公允价值计量且其变动计入当期损益的金融负债以及因金融资产转移不符合终止确认条件或继续涉入被转移金融资产所形成金融负债的财务担保合同以预期信用损失为基础进行减值会计处理并确认损失准备。

预期信用损失，是指以发生违约的风险为权重的金融工具信用损失的加权平均值。信用损失，是指本公司按照原实际利率折现的、根据合同应收的所有合同现金流量与预期收取的所有现金流量之间的差额，即全部现金短缺的现值。其中，对于本公司购买或源生的已发生信用减值的金融资产，应按照该金融资产经信用调整的实际利率折现。

本公司对由收入准则规范的交易形成的全部合同资产和应收票据及应收账款，以及由租赁准则规范的交易形成的租赁应收款/应收融资租赁款/应收经营租赁款按照相当于整个存续期内预期信用损失的金额计量损失准备。

对于购买或源生的已发生信用减值的金融资产，在资产负债表日仅将自初始确认后整个存续期内预期信用损失的累计变动确认为损失准备。在每个资产负债表日，将整个存续期内预期信用损失的变动金额作为减值损失或利得计入当期损益。即使该资产负债表日确定的整个存续期内预期信用损失小于初始确认时估计现金流量所反映的预期信用损失的金额，也将预期信用损失的有利变动确认为减值利得。

除上述采用简化计量方法和购买或源生的已发生信用减值以外的其他金融资产，本公司在每个资产负债表日评估相关金融工具的信用风险自初始确认后是否已显著增加，并按照下列情形分别计量其损失准备、确认预期信用损失及其变动：

(1) 如果该金融工具的信用风险自初始确认后并未显著增加，处于第一阶段，则按照相当于该金融工具未来 12 个月内预期信用损失的金额计量其损失准备，并按照账面余额和实际利率计算利息收入。

(2) 如果该金融工具的信用风险自初始确认后已显著增加但尚未发生信用减值的，处于第二阶段，则按照相当于该金融工具整个存续期内预期信用损失的金额计量其损失准备，并按照账面余额和实际利率计算利息收入。

(3) 如果该金融工具自初始确认后已经发生信用减值的，处于第三阶段，本公司按照相当于该金融工具整个存续期内预期信用损失的金额计量其损失准备，并按照摊余成本和实际利率计算利息收入。

金融工具信用损失准备的增加或转回金额，作为减值损失或利得计入当期损益。除分类为以公允价值计量且其变动计入其他综合收益的金融资产外，信用损失准备抵减金融资产的账面余额。对于分类为以公允价值计量且其变动计入其他综合收益的金融资产，本公司在其他综合收益中确认其信用损失准备，不减少该金融资产在资产负债表中列示的账面价值。

本公司在上一会计期间已经按照相当于金融工具整个存续期内预期信用损失的金额计量了损失准备，但在当期资产负债表日，该金融工具已不再属于自初始确认后信用风险显著增加的情形的，本公司在当期资产负债表日按照相当于未来 12 个月内预期信用损失的金额计量该金融工具的损失准备，由此形成的损失准备的转回金额作为减值利得计入当期损益。

(1) 信用风险显著增加

本公司利用可获得的合理且有依据的前瞻性信息，通过比较金融工具在资产负债表日发生违约的风险与在初始确认日发生违约的风险，以确定金融工具的信用风险自初始确认后是否已显著增加。对于财务担保合同，本公司在应用金融工具减值规定时，将本公司成为做出不可撤销承诺的一方之日作为初始确认日。

本公司在评估信用风险是否显著增加时会考虑如下因素：

- 1) 债务人经营成果实际或预期是否发生显著变化；
- 2) 债务人所处的监管、经济或技术环境是否发生显著不利变化；
- 3) 作为债务抵押的担保物价值或第三方提供的担保或信用增级质量是否发生显著变化，这些变化预期将降低债务人按合同规定期限还款的经济动机或者影响违约概率；
- 4) 债务人预期表现和还款行为是否发生显著变化；
- 5) 本公司对金融工具信用管理方法是否发生变化等。

于资产负债表日，若本公司判断金融工具只具有较低的信用风险，则本公司假定该金融工具的信用风险自初始确认后并未显著增加。如果金融工具的违约风险较低，借款人在短期

内履行其合同现金流量义务的能力很强，并且即使较长时期内经济形势和经营环境存在不利变化，但未必一定降低借款人履行其合同现金流量义务的能力，则该金融工具被视为具有较低的信用风险。

（2）已发生信用减值的金融资产

当对金融资产预期未来现金流量具有不利影响的一项或多项事件发生时，该金融资产成为已发生信用减值的金融资产。金融资产已发生信用减值的证据包括下列可观察信息：

- 1) 发行方或债务人发生重大财务困难；
- 2) 债务人违反合同，如偿付利息或本金违约或逾期等；
- 3) 债权人出于与债务人财务困难有关的经济或合同考虑，给予债务人在任何其他情况下都不会做出的让步；
- 4) 债务人很可能破产或进行其他财务重组；
- 5) 发行方或债务人财务困难导致该金融资产的活跃市场消失；
- 6) 以大幅折扣购买或源生一项金融资产，该折扣反映了发生信用损失的事实。

金融资产发生信用减值，有可能是多个事件的共同作用所致，未必是可单独识别的事件所致。

（3）预期信用损失的确定

本公司基于单项和组合评估金融工具的预期信用损失，在评估预期信用损失时，考虑有关过去事项、当前状况以及未来经济状况预测的合理且有依据的信息。

本公司以共同信用风险特征为依据，将金融工具分为不同组合。本公司采用的共同信用风险特征包括：金融工具类型、信用风险评级、账龄组合等。相关金融工具的单项评估标准和组合信用风险特征详见相关金融工具的会计政策。

本公司按照下列方法确定相关金融工具的预期信用损失：

- 1) 对于金融资产，信用损失为本公司应收取的合同现金流量与预期收取的现金流量之间差额的现值。
- 2) 对于租赁应收款项，信用损失为本公司应收取的合同现金流量与预期收取的现金流量之间差额的现值。
- 3) 对于财务担保合同，信用损失为本公司就该合同持有人发生的信用损失向其做出赔付的预计付款额，减去本公司预期向该合同持有人、债务人或任何其他方收取的金额之间差额的现值。
- 4) 对于资产负债表日已发生信用减值但并非购买或源生已发生信用减值的金融资产，信用损失为该金融资产账面余额与按原实际利率折现的估计未来现金流量的现值之间的差

额。

本公司计量金融工具预期信用损失的方法反映的因素包括：通过评价一系列可能的结果而确定的无偏概率加权平均金额；货币时间价值；在资产负债表日无须付出不必要的额外成本或努力即可获得的有关过去事项、当前状况以及未来经济状况预测的合理且有依据的信息。

(4) 减记金融资产

当本公司不再合理预期金融资产合同现金流量能够全部或部分收回的，直接减记该金融资产的账面余额。这种减记构成相关金融资产的终止确认。

7. 金融资产及金融负债的抵销

金融资产和金融负债在资产负债表内分别列示，没有相互抵销。但是，同时满足下列条件的，以相互抵销后的净额在资产负债表内列示：

- (1) 本公司具有抵销已确认金额的法定权利，且该种法定权利是当前可执行的；
- (2) 本公司计划以净额结算，或同时变现该金融资产和清偿该金融负债。

(十二) 应收票据

本公司对应收票据的预期信用损失的确定方法及会计处理方法详见本附注（十一）6. 金融资产减值。

本公司对在单项工具层面能以合理成本评估预期信用损失的充分证据的应收票据单独确定其信用损失。

当在单项工具层面无法以合理成本评估预期信用损失的充分证据时，本公司参考历史信用损失经验，结合当前状况以及对未来经济状况的判断，依据信用风险特征将应收票据划分为若干组合，在组合基础上计算预期信用损失。确定组合的依据如下：

组合名称	确定组合的依据	计提方法
银行承兑汇票组合	承兑人具有较高的信用评级，历史上未发生票据违约，信用损失风险极低，在短期内履行其支付合同现金流量义务的能力很强	参考历史信用损失经验，结合当前状况以及对未来经济状况的预测，通过违约风险敞口和整个存续期预期信用损失率，计算预期信用损失
商业承兑汇票组合	按承兑人的信用评级	参考历史信用损失经验，结合当前状况以及对未来经济状况的预测，编制应收票据账龄与预期信用损失率对照表，计算预期信用损失

(十三) 应收账款

本公司对应收账款的预期信用损失的确定方法及会计处理方法详见本附注（十一）6.

金融资产减值。

本公司对在单项工具层面能以合理成本评估预期信用损失的充分证据的应收账款单独确定其信用损失。

当在单项工具层面无法以合理成本评估预期信用损失的充分证据时，本公司参考历史信用损失经验，结合当前状况以及对未来经济状况的判断，依据信用风险特征将应收账款划分为若干组合，在组合基础上计算预期信用损失。确定组合的依据如下：

组合名称	确定组合的依据	计提方法
特定对象组合	本公司合并财务报表范围内的关联方应收款项	参考历史信用损失经验，结合当前状况以及对未来经济状况的预测，通过违约风险敞口和整个存续期预期信用损失率，计算预期信用损失
账龄组合	包括除上述组合之外的应收款项	参考历史信用损失经验，结合当前状况以及对未来经济状况的预测，编制应收账款账龄与预期信用损失率对照表，计算预期信用损失

(十四) 应收款项融资

分类为以公允价值计量且其变动计入其他综合收益的应收票据和应收账款，自初始确认日起到期期限在一年内（含一年）的，列示为应收款项融资；自初始确认日起到期期限在一年以上的，列示为其他债权投资。其相关会计政策参见本附注（十一）金融工具。

(十五) 其他应收款

本公司对其他应收款的预期信用损失的确定方法及会计处理方法详见本附注（十一）6. 金融资产减值。

本公司对在单项工具层面能以合理成本评估预期信用损失的充分证据的其他应收款单独确定其信用损失。

当在单项工具层面无法以合理成本评估预期信用损失的充分证据时，本公司参考历史信用损失经验，结合当前状况以及对未来经济状况的判断，依据信用风险特征将其他应收款划分为若干组合，在组合基础上计算预期信用损失。确定组合的依据如下：

组合名称	确定组合的依据	计提方法
特定对象组合	业绩补偿款及本公司合并财务报表范围内的关联方应收款项	参考历史信用损失经验，结合当前状况以及对未来经济状况的预测，通过违约风险敞口和整个存续期预期信用损失率，计算预期信用损失

组合名称	确定组合的依据	计提方法
账龄组合	包括除上述组合之外的应收款项	参考历史信用损失经验，结合当前状况以及对未来经济状况的预测，编制应收账款账龄与预期信用损失率对照表，计算预期信用损失

(十六) 存货

1. 存货的分类

存货是指本公司在日常活动中持有以备出售的产成品或商品、处在生产过程中的在产品、在生产过程或提供劳务过程中耗用的材料和物料等。主要包括原材料、在产品、库存商品（包括产成品、外购商品、自制半成品等）、发出商品、委托加工物资和其他（包括包装物和低值易耗品）、合同履行成本等。

2. 存货的计价方法

存货在取得时，按成本进行初始计量，包括采购成本、加工成本和其他成本。存货发出时按加权平均法计价。

3. 存货可变现净值的确定依据及存货跌价准备的计提方法

期末对存货进行全面清查后，按存货的成本与可变现净值孰低提取或调整存货跌价准备。产成品、库存商品和用于出售的材料等直接用于出售的商品存货，在正常生产经营过程中，以该存货的估计售价减去估计的销售费用和相关税费后的金额，确定其可变现净值；需要经过加工的材料存货，在正常生产经营过程中，以所生产的产成品的估计售价减去至完工时估计将要发生的成本、估计的销售费用和相关税费后的金额，确定其可变现净值；为执行销售合同或者劳务合同而持有的存货，其可变现净值以合同价格为基础计算，若持有存货的数量多于销售合同订购数量的，超出部分的存货的可变现净值以一般销售价格为基础计算。

期末按照单个存货项目计提存货跌价准备；但对于数量繁多、单价较低的存货，按照存货类别计提存货跌价准备；与在同一地区生产和销售的产品系列相关、具有相同或类似最终用途或目的，且难以与其他项目分开计量的存货，则合并计提存货跌价准备。

以前减记存货价值的影响因素已经消失的，减记的金额予以恢复，并在原已计提的存货跌价准备金额内转回，转回的金额计入当期损益。

4. 存货的盘存制度

存货盘存制度为永续盘存制。

5. 低值易耗品和包装物的摊销方法

周转材料（包装物和低值易耗品）按照使用次数分次计入成本费用；金额较小的，在领用时一次计入成本费用。

(十七) 合同资产

本公司已向客户转让商品而有权收取对价的权利，且该权利取决于时间流逝之外的其他因素的，确认为合同资产。本公司拥有的无条件（即，仅取决于时间流逝）向客户收取对价的权利作为应收款项单独列示。

本公司对合同资产的预期信用损失的确定方法及会计处理方法详见本附注（十一）6. 金融资产减值。

(十八) 持有待售

1. 划分为持有待售确认标准

本公司将同时满足下列条件的非流动资产或处置组确认为持有待售组成部分：

- （1）根据类似交易中出售此类资产或处置组的惯例，在当前状况下即可立即出售；
- （2）出售极可能发生，即本公司已经就一项出售计划作出决议，并已获得监管部门批准，且获得确定的购买承诺，预计出售将在一年内完成。

确定的购买承诺，是指本公司与其他方签订的具有法律约束力的购买协议，该协议包含交易价格、时间和足够严厉的违约惩罚等重要条款，使协议出现重大调整或者撤销的可能性极小。

2. 持有待售核算方法

本公司对于持有待售的非流动资产或处置组不计提折旧或摊销，其账面价值高于公允价值减去出售费用后的净额的，应当将账面价值减记至公允价值减去出售费用后的净额，减记的金额确认为资产减值损失，计入当期损益，同时计提持有待售资产减值准备。

对于取得日划分为持有待售类别的非流动资产或处置组，在初始计量时比较假定其不划分为持有待售类别情况下的初始计量金额和公允价值减去出售费用后的净额，以两者孰低计量。

上述原则适用于所有非流动资产，但不包括采用公允价值模式进行后续计量的投资性房地产、采用公允价值减去出售费用后的净额计量的生物资产、职工薪酬形成的资产、递延所得税资产、由金融工具相关会计准则规范的金融资产、由保险合同相关会计准则规范的保险合同所产生的权利。

(十九) 其他债权投资

本公司对其他债权投资的预期信用损失的确定方法及会计处理方法详见本附注（十一）

6. 金融资产减值。

(二十) 长期应收款

本公司对长期应收款的预期信用损失的确定方法及会计处理方法详见本附注（十一）6. 金融资产减值。

本公司对在单项工具层面能以合理成本评估预期信用损失的充分证据的长期应收款单独确定其信用损失。

当在单项工具层面无法以合理成本评估预期信用损失的充分证据时，本公司参考历史信用损失经验，结合当前状况以及对未来经济状况的判断，依据信用风险特征将长期应收款划分为若干组合，在组合基础上计算预期信用损失。

(二十一) 长期股权投资

1. 初始投资成本的确定

（1）企业合并形成的长期股权投资，具体会计政策详见本附注（六）同一控制下和非同一控制下企业合并的会计处理方法。

（2）其他方式取得的长期股权投资

以支付现金方式取得的长期股权投资，按照实际支付的购买价款作为初始投资成本。初始投资成本包括与取得长期股权投资直接相关的费用、税金及其他必要支出。

以发行权益性证券取得的长期股权投资，按照发行权益性证券的公允价值作为初始投资成本；发行或取得自身权益工具时发生的交易费用，可直接归属于权益性交易的从权益中扣减。

在非货币性资产交换具备商业实质和换入资产或换出资产的公允价值能够可靠计量的前提下，非货币性资产交换换入的长期股权投资以换出资产的公允价值为基础确定其初始投资成本，除非有确凿证据表明换入资产的公允价值更加可靠；不满足上述前提的非货币性资产交换，以换出资产的账面价值和应支付的相关税费作为换入长期股权投资的初始投资成本。

通过债务重组取得的长期股权投资，其初始投资成本按照公允价值为基础确定。

2. 后续计量及损益确认

（1）成本法

本公司能够对被投资单位实施控制的长期股权投资采用成本法核算，并按照初始投资成

本计价，追加或收回投资调整长期股权投资的成本。

除取得投资时实际支付的价款或对价中包含的已宣告但尚未发放的现金股利或利润外，本公司按照享有被投资单位宣告分派的现金股利或利润确认为当期投资收益。

（2）权益法

本公司对联营企业和合营企业的长期股权投资采用权益法核算；对于其中一部分通过风险投资机构、共同基金、信托公司或包括投连险基金在内的类似主体间接持有的联营企业的权益性投资，采用公允价值计量且其变动计入损益。

长期股权投资的初始投资成本大于投资时应享有被投资单位可辨认净资产公允价值份额的差额，不调整长期股权投资的初始投资成本；初始投资成本小于投资时应享有被投资单位可辨认净资产公允价值份额的差额，计入当期损益。

本公司取得长期股权投资后，按照应享有或应分担的被投资单位实现的净损益和其他综合收益的份额，分别确认投资收益和其他综合收益，同时调整长期股权投资的账面价值；并按照被投资单位宣告分派的利润或现金股利计算应享有的部分，相应减少长期股权投资的账面价值；对于被投资单位除净损益、其他综合收益和利润分配以外所有者权益的其他变动，调整长期股权投资的账面价值并计入所有者权益。

本公司在确认应享有被投资单位净损益的份额时，以取得投资时被投资单位各项可辨认资产等的公允价值为基础，对被投资单位的净利润进行调整后确认。本公司与联营企业、合营企业之间发生的未实现内部交易损益按照应享有的比例计算归属于本公司的部分予以抵销，在此基础上确认投资损益。

本公司确认应分担被投资单位发生的亏损时，按照以下顺序进行处理：首先，冲减长期股权投资的账面价值。其次，长期股权投资的账面价值不足以冲减的，以其他实质上构成对被投资单位净投资的长期权益账面价值为限继续确认投资损失，冲减长期应收项目等的账面价值。最后，经过上述处理，按照投资合同或协议约定企业仍承担额外义务的，按预计承担的义务确认预计负债，计入当期投资损失。

被投资单位以后期间实现盈利的，公司在扣除未确认的亏损分担额后，按与上述相反的顺序处理，减记已确认预计负债的账面余额、恢复其他实质上构成对被投资单位净投资的长期权益及长期股权投资的账面价值后，恢复确认投资收益。

3. 长期股权投资核算方法的转换

（1）公允价值计量转权益法核算

本公司原持有的对被投资单位不具有控制、共同控制或重大影响的按金融工具确认和计量准则进行会计处理的权益性投资，因追加投资等原因能够对被投资单位施加重大影响或实

施共同控制但不构成控制的，按照《企业会计准则第 22 号——金融工具确认和计量》确定的原持有的股权投资的公允价值加上新增投资成本之和，作为改按权益法核算的初始投资成本。

按权益法核算的初始投资成本小于按照追加投资后全新的持股比例计算确定的应享有被投资单位在追加投资日可辨认净资产公允价值份额之间的差额，调整长期股权投资的账面价值，并计入当期营业外收入。

（2）公允价值计量或权益法核算转成本法核算

本公司原持有的对被投资单位不具有控制、共同控制或重大影响的按金融工具确认和计量准则进行会计处理的权益性投资，或原持有对联营企业、合营企业的长期股权投资，因追加投资等原因能够对非同一控制下的被投资单位实施控制的，在编制个别财务报表时，按照原持有的股权投资账面价值加上新增投资成本之和，作为改按成本法核算的初始投资成本。

购买日之前持有的股权投资因采用权益法核算而确认的其他综合收益，在处置该项投资时采用与被投资单位直接处置相关资产或负债相同的基础进行会计处理。

购买日之前持有的股权投资按照《企业会计准则第 22 号——金融工具确认和计量》的有关规定进行会计处理的，原计入其他综合收益的累计公允价值变动在改按成本法核算时转入当期损益。

（3）权益法核算转公允价值计量

本公司因处置部分股权投资等原因丧失了对被投资单位的共同控制或重大影响的，处置后的剩余股权改按《企业会计准则第 22 号——金融工具确认和计量》核算，其在丧失共同控制或重大影响之日的公允价值与账面价值之间的差额计入当期损益。

原股权投资因采用权益法核算而确认的其他综合收益，在终止采用权益法核算时采用与被投资单位直接处置相关资产或负债相同的基础进行会计处理。

（4）成本法转权益法

本公司因处置部分权益性投资等原因丧失了对被投资单位的控制的，在编制个别财务报表时，处置后的剩余股权能够对被投资单位实施共同控制或施加重大影响的，改按权益法核算，并对该剩余股权视同自取得时即采用权益法核算进行调整。

（5）成本法转公允价值计量

本公司因处置部分权益性投资等原因丧失了对被投资单位的控制的，在编制个别财务报表时，处置后的剩余股权不能对被投资单位实施共同控制或施加重大影响的，改按《企业会计准则第 22 号——金融工具确认和计量》的有关规定进行会计处理，其在丧失控制之日的公允价值与账面价值间的差额计入当期损益。

4. 长期股权投资的处置

处置长期股权投资，其账面价值与实际取得价款之间的差额，应当计入当期损益。采用权益法核算的长期股权投资，在处置该项投资时，采用与被投资单位直接处置相关资产或负债相同的基础，按相应比例对原计入其他综合收益的部分进行会计处理。

处置对子公司股权投资的各项交易的条款、条件以及经济影响符合以下一种或多种情况，将多次交易事项作为一揽子交易进行会计处理：

- (1) 这些交易是同时或者在考虑了彼此影响的情况下订立的；
- (2) 这些交易整体才能达成一项完整的商业结果；
- (3) 一项交易的发生取决于其他至少一项交易的发生；
- (4) 一项交易单独看是不经济的，但是和其他交易一并考虑时是经济的。

因处置部分股权投资或其他原因丧失了对原有子公司控制权的，不属于一揽子交易的，区分个别财务报表和合并财务报表进行相关会计处理：

(1) 在个别财务报表中，对于处置的股权，其账面价值与实际取得价款之间的差额计入当期损益。处置后的剩余股权能够对被投资单位实施共同控制或施加重大影响的，改按权益法核算，并对该剩余股权视同自取得时即采用权益法核算进行调整；处置后的剩余股权不能对被投资单位实施共同控制或施加重大影响的，改按《企业会计准则第 22 号——金融工具确认和计量》的有关规定进行会计处理，其在丧失控制之日的公允价值与账面价值间的差额计入当期损益。

(2) 在合并财务报表中，对于在丧失对子公司控制权以前的各项交易，处置价款与处置长期股权投资相对应享有子公司自购买日或合并日开始持续计算的净资产份额之间的差额，调整资本公积（股本溢价），资本公积不足冲减的，调整留存收益；在丧失对子公司控制权时，对于剩余股权，按照其在丧失控制权日的公允价值进行重新计量。处置股权取得的对价与剩余股权公允价值之和，减去按原持股比例计算应享有原有子公司自购买日开始持续计算的净资产的份额之间的差额，计入丧失控制权当期的投资收益，同时冲减商誉。与原有子公司股权投资相关的其他综合收益等，在丧失控制权时转为当期投资收益。

处置对子公司股权投资直至丧失控制权的各项交易属于一揽子交易的，将各项交易作为一项处置子公司股权投资并丧失控制权的交易进行会计处理，区分个别财务报表和合并财务报表进行相关会计处理：

(1) 在个别财务报表中，在丧失控制权之前每一次处置价款与处置的股权对应的长期股权投资账面价值之间的差额，确认为其他综合收益，在丧失控制权时一并转入丧失控制权当期的损益。

(2) 在合并财务报表中，在丧失控制权之前每一次处置价款与处置投资对应的享有该子公司净资产份额的差额，确认为其他综合收益，在丧失控制权时一并转入丧失控制权当期的损益。

5. 共同控制、重大影响的判断标准

如果本公司按照相关约定与其他参与方集体控制某项安排，并且对该安排回报具有重大影响的活动决策，需要经过分享控制权的参与方一致同意时才存在，则视为本公司与其他参与方共同控制某项安排，该安排即属于合营安排。

合营安排通过单独主体达成的，根据相关约定判断本公司对该单独主体的净资产享有权利时，将该单独主体作为合营企业，采用权益法核算。若根据相关约定判断本公司并非对该单独主体的净资产享有权利时，该单独主体作为共同经营，本公司确认与共同经营利益份额相关的项目，并按照相关企业会计准则的规定进行会计处理。

重大影响，是指投资方对被投资单位的财务和经营政策有参与决策的权力，但并不能够控制或者与其他方一起共同控制这些政策的制定。本公司通过以下一种或多种情形，并综合考虑所有事实和情况后，判断对被投资单位具有重大影响：（1）在被投资单位的董事会或类似权力机构中派有代表；（2）参与被投资单位财务和经营政策制定过程；（3）与被投资单位之间发生重要交易；（4）向被投资单位派出管理人员；（5）向被投资单位提供关键技术资料。

(二十二) 投资性房地产

投资性房地产是指为赚取租金或资本增值，或两者兼有而持有的房地产。包括已出租的土地使用权、持有并准备增值后转让的土地使用权、已出租的建筑物等。此外，对于本公司持有以备经营出租的空置建筑物，若董事会作出书面决议，明确表示将其用于经营出租且持有意图短期内不再发生变化的，也作为投资性房地产列报。

本公司的投资性房地产按其成本作为入账价值，外购投资性房地产的成本包括购买价款、相关税费和可直接归属于该资产的其他支出；自行建造投资性房地产的成本，由建造该项资产达到预定可使用状态前所发生的必要支出构成。

本公司采用公允价值模式对投资性房地产进行后续计量，不对投资性房地产计提折旧或进行摊销，在资产负债表日以投资性房地产的公允价值为基础调整其账面价值，公允价值与原账面价值之间的差额计入当期损益。

投资性房地产采用公允价值模式进行后续计量的依据为：①投资性房地产所在地有活跃的房地产交易市场。②本公司能够从房地产交易市场上取得同类或类似房地产的市场价格及

其他相关信息，从而对投资性房地产的公允价值作出合理的估计。

本公司确定投资性房地产的公允价值时，参照活跃市场上同类或类似房地产的现行市场价格；无法取得同类或类似房地产的现行市场价格的，参照活跃市场上同类或类似房地产的最近交易价格，并考虑资产状况、所在位置、交易情况、交易日期等因素，从而对投资性房地产的公允价值作出合理的估计；或基于预计未来获得的租金收益和有关现金流量的现值确定其公允价值。

本公司有确凿证据表明房地产用途发生改变，将投资性房地产转换为自用房地产时，以其转换当日的公允价值作为自用房地产的账面价值，公允价值与原账面价值的差额计入当期损益。自用房地产或存货转换为采用公允价值模式计量的投资性房地产时，投资性房地产按照转换当日的公允价值计价，转换当日的公允价值小于原账面价值的，其差额计入当期损益；转换当日的公允价值大于原账面价值的，其差额计入其他综合收益。

当投资性房地产被处置，或者永久退出使用且预计不能从其处置中取得经济利益时，终止确认该项投资性房地产。投资性房地产出售、转让、报废或毁损的处置收入扣除其账面价值和相关税费后的金额计入当期损益。

(二十三) 固定资产

1. 固定资产确认条件

固定资产指为生产商品、提供劳务、出租或经营管理而持有，并且使用寿命超过一个会计年度的有形资产。固定资产在同时满足下列条件时予以确认：

- (1) 与该固定资产有关的经济利益很可能流入企业；
- (2) 该固定资产的成本能够可靠地计量。

2. 固定资产初始计量

本公司固定资产按成本进行初始计量。

(1) 外购的固定资产的成本包括买价、进口关税等相关税费，以及为使固定资产达到预定可使用状态前所发生的可直接归属于该资产的其他支出。

(2) 自行建造固定资产的成本，由建造该项资产达到预定可使用状态前所发生的必要支出构成。

(3) 投资者投入的固定资产，按投资合同或协议约定的价值作为入账价值，但合同或协议约定价值不公允的按公允价值入账。

(4) 购买固定资产的价款超过正常信用条件延期支付，实质上具有融资性质的，固定资产的成本以购买价款的现值为基础确定。实际支付的价款与购买价款的现值之间的差额，

除应予资本化的以外，在信用期间内计入当期损益。

3. 固定资产后续计量及处置

(1) 固定资产折旧

固定资产折旧按其入账价值减去预计净残值后在预计使用寿命内计提。对计提了减值准备的固定资产，则在未来期间按扣除减值准备后的账面价值及依据尚可使用年限确定折旧额；已提足折旧仍继续使用的固定资产不计提折旧。

利用专项储备支出形成的固定资产，按照形成固定资产的成本冲减专项储备，并确认相同金额的累计折旧，该固定资产在以后期间不再计提折旧。

本公司根据固定资产的性质和使用情况，确定固定资产的使用寿命和预计净残值。并在年度终了，对固定资产的使用寿命、预计净残值和折旧方法进行复核，如与原先估计数存在差异的，进行相应的调整。

各类固定资产的折旧方法、折旧年限和年折旧率如下：

类别	折旧方法	折旧年限（年）	残值率（%）	年折旧率（%）
房屋及建筑物	年限平均法	20 年-30 年	5.00-10.00	3.00-4.75
机器设备	年限平均法	5 年-10 年	5.00-10.00	9.00-19.00
运输工具	年限平均法	5 年	5.00-10.00	18.00-19.00
电子设备及其他设备	年限平均法	3 年-5 年	5.00-10.00	19.00-31.67
电站	年限平均法	8 年-20 年	5.00-10.00	4.50-11.88

(2) 固定资产的后续支出

与固定资产有关的后续支出，符合固定资产确认条件的，计入固定资产成本；不符合固定资产确认条件的，在发生时计入当期损益。

(3) 固定资产处置

当固定资产被处置、或者预期通过使用或处置不能产生经济利益时，终止确认该固定资产。固定资产出售、转让、报废或毁损的处置收入扣除其账面价值和相关税费后的金额计入当期损益。

(二十四) 在建工程

1. 在建工程初始计量

本公司自行建造的在建工程按实际成本计价，实际成本由建造该项资产达到预定可使用状态前所发生的必要支出构成，包括工程用物资成本、人工成本、交纳的相关税费、应予资本化的借款费用以及应分摊的间接费用等。

2. 在建工程结转为固定资产的标准和时点

在建工程项目按建造该项资产达到预定可使用状态前所发生的全部支出，作为固定资产的入账价值。所建造的在建工程已达到预定可使用状态，但尚未办理竣工决算的，自达到预定可使用状态之日起，根据工程预算、造价或者工程实际成本等，按估计的价值转入固定资产，并按本公司固定资产折旧政策计提固定资产的折旧，待办理竣工决算后，再按实际成本调整原来的暂估价值，但不调整原已计提的折旧额。

(二十五) 借款费用

1. 借款费用资本化的确认原则

本公司发生的借款费用，可直接归属于符合资本化条件的资产的购建或者生产的，予以资本化，计入相关资产成本；其他借款费用，在发生时根据其发生额确认为费用，计入当期损益。

符合资本化条件的资产，是指需要经过相当长时间的购建或者生产活动才能达到预定可使用或者可销售状态的固定资产、投资性房地产和存货等资产。

借款费用同时满足下列条件时开始资本化：

- (1) 资产支出已经发生，资产支出包括为购建或者生产符合资本化条件的资产而以支付现金、转移非现金资产或者承担带息债务形式发生的支出；
- (2) 借款费用已经发生；
- (3) 为使资产达到预定可使用或者可销售状态所必要的购建或者生产活动已经开始。

2. 借款费用资本化期间

资本化期间，指从借款费用开始资本化时点到停止资本化时点的期间，借款费用暂停资本化的期间不包括在内。

当购建或者生产符合资本化条件的资产达到预定可使用或者可销售状态时，借款费用停止资本化。

当购建或者生产符合资本化条件的资产中部分项目分别完工且可单独使用时，该部分资产借款费用停止资本化。

购建或者生产的资产的各部分分别完工，但必须等到整体完工后才可使用或可对外销售的，在该资产整体完工时停止借款费用资本化。

3. 暂停资本化期间

符合资本化条件的资产在购建或生产过程中发生的非正常中断、且中断时间连续超过 3

个月的，则借款费用暂停资本化；该项中断如是所购建或生产的符合资本化条件的资产达到预定可使用状态或者可销售状态必要的程序，则借款费用继续资本化。在中断期间发生的借款费用确认为当期损益，直至资产的购建或者生产活动重新开始后借款费用继续资本化。

4. 借款费用资本化金额的计算方法

专门借款的利息费用（扣除尚未动用的借款资金存入银行取得的利息收入或者进行暂时性投资取得的投资收益）及其辅助费用在所购建或者生产的符合资本化条件的资产达到预定可使用或者可销售状态前，予以资本化。

根据累计资产支出超过专门借款部分的资产支出加权平均数乘以所占用一般借款的资本化率，计算确定一般借款应予资本化的利息金额。资本化率根据一般借款加权平均利率计算确定。

借款存在折价或者溢价的，按照实际利率法确定每一会计期间应摊销的折价或者溢价金额，调整每期利息金额。

(二十六) 使用权资产

本公司对使用权资产按照成本进行初始计量，该成本包括：

1. 租赁负债的初始计量金额；
2. 在租赁期开始日或之前支付的租赁付款额，存在租赁激励的，扣除已享受的租赁激励相关金额；
3. 本公司发生的初始直接费用；
4. 本公司为拆卸及移除租赁资产、复原租赁资产所在场地或将租赁资产恢复至租赁合同约定状态预计将发生的成本（不包括为生产存货而发生的成本）。

在租赁期开始日后，本公司采用成本模式对使用权资产进行后续计量。

能够合理确定租赁期届满时取得租赁资产所有权的，本公司在租赁资产剩余使用寿命内计提折旧。无法合理确定租赁期届满时能够取得租赁资产所有权的，本公司在租赁期与租赁资产剩余使用寿命两者孰短的期间内计提折旧。对计提了减值准备的使用权资产，则在未来期间按扣除减值准备后的账面价值参照上述原则计提折旧。

(二十七) 无形资产与开发支出

无形资产是指本公司拥有或者控制的没有实物形态的可辨认非货币性资产，包括土地使用权、商标权、著作权、计算机软件、专利权/专有技术。

1. 无形资产的初始计量

外购无形资产的成本，包括购买价款、相关税费以及直接归属于使该项资产达到预定用途所发生的其他支出。购买无形资产的价款超过正常信用条件延期支付，实质上具有融资性质的，无形资产的成本以购买价款的现值为基础确定。

债务重组取得债务人用以抵债的无形资产，以该无形资产的公允价值为基础确定其入账价值，并将重组债务的账面价值与该用以抵债的无形资产公允价值之间的差额，计入当期损益。

在非货币性资产交换具备商业实质且换入资产或换出资产的公允价值能够可靠计量的前提下，非货币性资产交换换入的无形资产以换出资产的公允价值为基础确定其入账价值，除非有确凿证据表明换入资产的公允价值更加可靠；不满足上述前提的非货币性资产交换，以换出资产的账面价值和应支付的相关税费作为换入无形资产的成本，不确认损益。

以同一控制下的企业吸收合并方式取得的无形资产按被合并方的账面价值确定其入账价值；以非同一控制下的企业吸收合并方式取得的无形资产按公允价值确定其入账价值。

内部自行开发的无形资产，其成本包括：开发该无形资产时耗用的材料、劳务成本、注册费、在开发过程中使用的其他专利权和特许权的摊销以及满足资本化条件的利息费用，以及为使该无形资产达到预定用途前所发生的其他直接费用。

2. 无形资产的后续计量

本公司在取得无形资产时分析判断其使用寿命，划分为使用寿命有限和使用寿命不确定的无形资产。

(1) 使用寿命有限的无形资产

对于使用寿命有限的无形资产，在为企业带来经济利益的期限内按直线法摊销。使用寿命有限的无形资产预计寿命及依据如下：

项目	预计使用寿命	依据
土地使用权	25 年-50 年	权利证书
著作权	50 年	预计经济利益影响期限
商标权	20 年	预计经济利益影响期限
专利权\专有技术	5 年-10 年	预计经济利益影响期限
计算机软件	10 年	预计经济利益影响期限

每期末，对使用寿命有限的无形资产的使用寿命及摊销方法进行复核，如与原先估计数存在差异的，进行相应的调整。

经复核，本期期末无形资产的使用寿命及摊销方法与以前估计未有不同。

(2) 使用寿命不确定的无形资产

无法预见无形资产为企业带来经济利益期限的，视为使用寿命不确定的无形资产。

对于使用寿命不确定的无形资产，在持有期间内不摊销，每期末对无形资产的使用寿命进行复核。如果期末重新复核后仍为不确定的，在每个会计期间继续进行减值测试。

经复核，该类无形资产的使用寿命仍为不确定。

3. 划分公司内部研究开发项目的研究阶段和开发阶段具体标准

研究阶段：为获取并理解新的科学或技术知识等而进行的独创性的有计划调查、研究活动的阶段。

开发阶段：在进行商业性生产或使用前，将研究成果或其他知识应用于某项计划或设计，以生产出新的或具有实质性改进的材料、装置、产品等活动的阶段。

内部研究开发项目研究阶段的支出，在发生时计入当期损益。

4. 开发阶段支出符合资本化的具体标准

内部研究开发项目开发阶段的支出，同时满足下列条件时确认为无形资产：

- (1) 完成该无形资产以使其能够使用或出售在技术上具有可行性；
- (2) 具有完成该无形资产并使用或出售的意图；
- (3) 无形资产产生经济利益的方式，包括能够证明运用该无形资产生产的产品存在市场或无形资产自身存在市场，无形资产将在内部使用的，能够证明其有用性；
- (4) 有足够的技术、财务资源和其他资源支持，以完成该无形资产的开发，并有能力使用或出售该无形资产；
- (5) 归属于该无形资产开发阶段的支出能够可靠地计量。

不满足上述条件的开发阶段的支出，于发生时计入当期损益。以前期间已计入损益的开发支出不在以后期间重新确认为资产。已资本化的开发阶段的支出在资产负债表上列示为开发支出，自该项目达到预定用途之日起转为无形资产。

(二十八) 商誉

商誉为非同一控制下企业合并其初始合并成本大于合并中取得的被购买方可辨认净资产公允价值份额的差额。公司对商誉不摊销，以成本减累计减值准备后的金额计量，在合并资产负债表上单独列示

(二十九) 长期资产减值

本公司在资产负债表日判断长期资产是否存在可能发生减值的迹象。如果长期资产存在

减值迹象的，以单项资产为基础估计其可收回金额；难以对单项资产的可收回金额进行估计的，以该资产所属的资产组为基础确定资产组的可收回金额。

资产可收回金额的估计，根据其公允价值减去处置费用后的净额与资产预计未来现金流量的现值两者之间较高者确定。

可收回金额的计量结果表明，长期资产的可收回金额低于其账面价值的，将长期资产的账面价值减记至可收回金额，减记的金额确认为资产减值损失，计入当期损益，同时计提相应的资产减值准备。资产减值损失一经确认，在以后会计期间不得转回。

资产减值损失确认后，减值资产的折旧或者摊销费用在未来期间作相应调整，以使该资产在剩余使用寿命内，系统地分摊调整后的资产账面价值（扣除预计净残值）。

因企业合并所形成的商誉和使用寿命不确定的无形资产，无论是否存在减值迹象，每年都进行减值测试。

在对商誉进行减值测试时，将商誉的账面价值分摊至预期从企业合并的协同效应中受益的资产组或资产组组合。在对包含商誉的相关资产组或者资产组组合进行减值测试时，如与商誉相关的资产组或者资产组组合存在减值迹象的，先对不包含商誉的资产组或者资产组组合进行减值测试，计算可收回金额，并与相关账面价值相比较，确认相应的减值损失。再对包含商誉的资产组或者资产组组合进行减值测试，比较这些相关资产组或者资产组组合的账面价值（包括所分摊的商誉的账面价值部分）与其可收回金额，如相关资产组或者资产组组合的可收回金额低于其账面价值的，确认商誉的减值损失。

(三十) 长期待摊费用

1. 摊销方法

长期待摊费用，是指本公司已经发生但应由本期和以后各期负担的分摊期限在 1 年以上的各项费用。长期待摊费用在受益期内按直线法分期摊销。

(三十一) 合同负债

本公司将已收或应收客户对价而应向客户转让商品的义务部分确认为合同负债。

(三十二) 职工薪酬

职工薪酬，是指本公司为获得职工提供的服务或解除劳动关系而给予的各种形式的报酬或补偿。职工薪酬包括短期薪酬、离职后福利、辞退福利和其他长期职工福利。

1. 短期薪酬

短期薪酬是指本公司在职工提供相关服务的年度报告期间结束后十二个月内需要全部

予以支付的职工薪酬，离职后福利和辞退福利除外。本公司在职工提供服务的会计期间，将应付的短期薪酬确认为负债，并根据职工提供服务的受益对象计入相关资产成本和费用。

2. 离职后福利

离职后福利是指本公司为获得职工提供的服务而在职工退休或与企业解除劳动关系后，提供的各种形式的报酬和福利，短期薪酬和辞退福利除外。

本公司的离职后福利计划分类为设定提存计划和设定受益计划。

离职后福利设定提存计划主要为参加由各地劳动及社会保障机构组织实施的社会基本养老保险、失业保险等。在职工为本公司提供服务的会计期间，将根据设定提存计划计算的应缴存金额确认为负债，并计入当期损益或相关资产成本。

本公司按照国家规定的标准定期缴付上述款项后，不再有其他的支付义务。

3. 辞退福利

辞退福利是指本公司在职工劳动合同到期之前解除与职工的劳动关系，或者为鼓励职工自愿接受裁减而给予职工的补偿，在本公司不能单方面撤回解除劳动关系计划或裁减建议时和确认与涉及支付辞退福利的重组相关的成本费用时两者孰早日，确认因解除与职工的劳动关系给予补偿而产生的负债，同时计入当期损益。

4. 其他长期职工福利

其他长期职工福利是指除短期薪酬、离职后福利、辞退福利之外的其他所有职工福利。

(三十三) 预计负债

1. 预计负债的确认标准

与或有事项相关的义务同时满足下列条件时，本公司确认为预计负债：

该义务是本公司承担的现时义务；

履行该义务很可能导致经济利益流出本公司；

该义务的金额能够可靠地计量。

2. 预计负债的计量方法

本公司预计负债按履行相关现时义务所需的支出的最佳估计数进行初始计量。

本公司在确定最佳估计数时，综合考虑与或有事项有关的风险、不确定性和货币时间价值等因素。对于货币时间价值影响重大的，通过对相关未来现金流出进行折现后确定最佳估计数。

最佳估计数分别以下情况处理：

所需支出存在一个连续范围（或区间），且该范围内各种结果发生的可能性相同的，则最佳估计数按照该范围的中间值即上下限金额的平均数确定。

所需支出不存在一个连续范围（或区间），或虽然存在一个连续范围但该范围内各种结果发生的可能性不相同的，如或有事项涉及单个项目的，则最佳估计数按照最可能发生金额确定；如或有事项涉及多个项目的，则最佳估计数按各种可能结果及相关概率计算确定。

本公司清偿预计负债所需支出全部或部分预期由第三方补偿的，补偿金额在基本确定能够收到时，作为资产单独确认，确认的补偿金额不超过预计负债的账面价值。

(三十四) 租赁负债

本公司对租赁负债按照租赁期开始日尚未支付的租赁付款额的现值进行初始计量。在计算租赁付款额的现值时，本公司采用租赁内含利率作为折现率；无法确定租赁内含利率的，采用本公司增量借款利率作为折现率。租赁付款额包括：

1. 扣除租赁激励相关金额后的固定付款额及实质固定付款额；
2. 取决于指数或比率的可变租赁付款额；
3. 在本公司合理确定将行使该选择权的情况下，租赁付款额包括购买选择权的行权价格；
4. 在租赁期反映出本公司将行使终止租赁选择权的情况下，租赁付款额包括行使终止租赁选择权需支付的款项；
5. 根据本公司提供的担保余值预计应支付的款项。

本公司按照固定的折现率计算租赁负债在租赁期内各期间的利息费用，并计入当期损益或相关资产成本。

未纳入租赁负债计量的可变租赁付款额应当在实际发生时计入当期损益或相关资产成本。

(三十五) 股份支付

1. 股份支付的种类

本公司的股份支付分为以权益结算的股份支付和以现金结算的股份支付。

2. 权益工具公允价值的确定方法

对于授予的存在活跃市场的期权等权益工具，按照活跃市场中的报价确定其公允价值。对于授予的不存在活跃市场的期权等权益工具，采用期权定价模型等确定其公允价值，选用

的期权定价模型考虑以下因素：（1）期权的行权价格；（2）期权的有效期；（3）标的股份的现行价格；（4）股价预计波动率；（5）股份的预计股利；（6）期权有效期内的无风险利率。

在确定权益工具授予日的公允价值时，考虑股份支付协议规定的可行权条件中的市场条件和非可行权条件的影响。股份支付存在非可行权条件的，只要职工或其他方满足了所有可行权条件中的非市场条件（如服务期限等），即确认已得到服务相对应的成本费用。

3. 确定可行权权益工具最佳估计的依据

等待期内每个资产负债表日，根据最新取得的可行权职工人数变动等后续信息作出最佳估计，修正预计可行权的权益工具数量。在可行权日，最终预计可行权权益工具的数量与实际可行权数量一致。

4. 会计处理方法

以权益结算的股份支付，按授予职工权益工具的公允价值计量。授予后立即可行权的，在授予日按照权益工具的公允价值计入相关成本或费用，相应增加资本公积。在完成等待期内的服务或达到规定业绩条件才可行权的，在等待期内的每个资产负债表日，以对可行权权益工具数量的最佳估计为基础，按照权益工具授予日的公允价值，将当期取得的服务计入相关成本或费用和资本公积。在可行权日之后不再对已确认的相关成本或费用和所有者权益总额进行调整。

以现金结算的股份支付，按照本公司承担的以股份或其他权益工具为基础计算确定的负债的公允价值计量。授予后立即可行权的，在授予日以本公司承担负债的公允价值计入相关成本或费用，相应增加负债。在完成等待期内的服务或达到规定业绩条件以后才可行权的以现金结算的股份支付，在等待期内的每个资产负债表日，以对可行权情况的最佳估计为基础，按照本公司承担负债的公允价值金额，将当期取得的服务计入成本或费用和相应的负债。在相关负债结算前的每个资产负债表日以及结算日，对负债的公允价值重新计量，其变动计入当期损益。

若在等待期内取消了授予的权益工具，本公司对取消所授予的权益性工具作为加速行权处理，将剩余等待期内应确认的金额立即计入当期损益，同时确认资本公积。职工或其他方能够选择满足非可行权条件但在等待期内未满足的，本公司将其作为授予权益工具的取消处理。

(三十六) 收入

本公司的收入主要来源于如下业务类型：

- (1) 智能电网设备与能源互联网技术服务
- (2) 消费类电子及其他领域智能设备
- (3) 磷酸铁锂材料

1. 收入确认的一般原则

本公司在履行了合同中的履约义务，即在客户取得相关商品或服务控制权时，按照分摊至该项履约义务的交易价格确认收入。

履约义务，是指合同中本公司向客户转让可明确区分商品或服务的承诺。

取得相关商品控制权，是指能够主导该商品的使用并从中获得几乎全部的经济利益。

本公司在合同开始日即对合同进行评估，识别该合同所包含的各单项履约义务，并确定各单项履约义务是在某一时段内履行，还是某一时点履行。满足下列条件之一的，属于在某一时间段内履行的履约义务，本公司按照履约进度，在一段时间内确认收入：(1) 客户在本公司履约的同时即取得并消耗本公司履约所带来的经济利益；(2) 客户能够控制本公司履约过程中在建的商品；(3) 本公司履约过程中所产出的商品具有不可替代用途，且本公司在整个合同期间内有权就累计至今已完成的履约部分收取款项。否则，本公司在客户取得相关商品或服务控制权的时点确认收入。

对于在某一时段内履行的履约义务，本公司根据商品和劳务的性质，采用投入法确定恰当的履约进度。投入法是根据公司为履行履约义务的投入确定履约进度。当履约进度不能合理确定时，公司已经发生的成本预计能够得到补偿的，按照已经发生的成本金额确认收入，直到履约进度能够合理确定为止。

2. 收入确认的具体方法

对于智能电网设备与能源设备、消费类电子及其他领域智能设备，无需安装调试或简易安装的产品在发货并验收时点确认商品销售收入实现，需要安装调试的产品是以项目安装完成后，以购买方验收确认作为控制权转移给购买方时点确认商品销售收入实现。对于磷酸铁锂材料以购买方签收作为控制权转移给购买方时点确认商品销售收入实现。

向客户提供建造服务，客户能够控制企业履约过程中在建的商品，根据履约进度在一段时间内确认收入。

3. 特定交易的收入处理原则

- (1) 附有质量保证条款的合同

评估该质量保证是否在向客户保证所销售商品符合既定标准之外提供了一项单独的服务。公司提供额外服务的，则作为单项履约义务，按照收入准则规定进行会计处理；否则，质量保证责任按照或有事项的会计准则规定进行会计处理。

(三十七) 合同成本

1. 合同履约成本

本公司对于为履行合同发生的成本，不属于除收入准则外的其他企业会计准则范围且同时满足下列条件的作为合同履约成本确认为一项资产：

- (1) 该成本与一份当前或预期取得的合同直接相关，包括直接人工、直接材料、制造费用（或类似费用）、明确由客户承担的成本以及仅因该合同而发生的其他成本；
- (2) 该成本增加了企业未来用于履行履约义务的资源；
- (3) 该成本预期能够收回。

该资产根据其初始确认时摊销期限是否超过一个正常营业周期在存货或其他非流动资产中列报。

2. 合同取得成本

本公司为取得合同发生的增量成本预期能够收回的，作为合同取得成本确认为一项资产。增量成本是指本公司不取得合同就不会发生的成本，如销售佣金等。对于摊销期限不超过一年的，在发生时计入当期损益。

3. 合同成本摊销

上述与合同成本有关的资产，采用与该资产相关的商品或服务收入确认相同的基础，在履约义务履行的时点或按照履约义务的履约进度进行摊销，计入当期损益。

4. 合同成本减值

上述与合同成本有关的资产，账面价值高于本公司因转让与该资产相关的商品预期能够取得剩余对价与为转让该相关商品估计将要发生的成本的差额的，超出部分应当计提减值准备，并确认为资产减值损失。

计提减值准备后，如果以前期间减值的因素发生变化，使得上述两项差额高于该资产账面价值的，转回原已计提的资产减值准备，并计入当期损益，但转回后的资产账面价值不超过假定不计提减值准备情况下该资产在转回日的账面价值。

(三十八) 政府补助

1. 类型

政府补助，是本公司从政府无偿取得的货币性资产与非货币性资产。根据相关政府文件规定的补助对象，将政府补助划分为与资产相关的政府补助和与收益相关的政府补助。

与资产相关的政府补助，是指本公司取得的、用于购建或以其他方式形成长期资产的政府补助。与收益相关的政府补助，是指除与资产相关的政府补助之外的政府补助。

2. 政府补助的确认

对期末有证据表明公司能够符合财政扶持政策规定的相关条件且预计能够收到财政扶持资金的，按应收金额确认政府补助。除此之外，政府补助均在实际收到时确认。

政府补助为货币性资产的，按照收到或应收的金额计量。政府补助为非货币性资产的，按照公允价值计量；公允价值不能够可靠取得的，按照名义金额（人民币 1 元）计量。按照名义金额计量的政府补助，直接计入当期损益。

3. 会计处理方法

本公司根据经济业务的实质，确定某一类政府补助业务应当采用总额法还是净额法进行会计处理。通常情况下，本公司对于同类或类似政府补助业务只选用一种方法，且对该业务一贯地运用该方法。

项目	核算内容
采用总额法核算的政府补助类别	除政府贴息外的其他政府补助
采用净额法核算的政府补助类别	政府贴息

与资产相关的政府补助，应当冲减相关资产的账面价值或确认为递延收益。与资产相关的政府补助确认为递延收益的，在所建造或购买资产使用寿命内按照合理、系统的方法分期计入损益。

与收益相关的政府补助，用于补偿企业以后期间的相关费用或损失的，确认为递延收益，在确认相关费用或损失的期间计入当期损益或冲减相关成本；用于补偿企业已发生的相关费用或损失的，取得时直接计入当期损益或冲减相关成本。

与企业日常活动相关的政府补助计入其他收益或冲减相关成本费用；与企业日常活动无关的政府补助计入营业外收支。

收到与政策性优惠贷款贴息相关的政府补助冲减相关借款费用；取得贷款银行提供的政策性优惠利率贷款的，以实际收到的借款金额作为借款的入账价值，按照借款本金和该政策性优惠利率计算相关借款费用。

已确认的政府补助需要返还时，初始确认时冲减相关资产账面价值的，调整资产账面价

值；存在相关递延收益余额的，冲减相关递延收益账面余额，超出部分计入当期损益；不存在相关递延收益的，直接计入当期损益。

(三十九) 递延所得税资产和递延所得税负债

递延所得税资产和递延所得税负债根据资产和负债的计税基础与其账面价值的差额(暂时性差异)计算确认。于资产负债表日，递延所得税资产和递延所得税负债，按照预期收回该资产或清偿该负债期间的适用税率计量。

1. 确认递延所得税资产的依据

本公司以很可能取得用来抵扣可抵扣暂时性差异、能够结转以后年度的可抵扣亏损和税款抵减的应纳税所得额为限，确认由可抵扣暂时性差异产生的递延所得税资产。但是，同时具有下列特征的交易中因资产或负债的初始确认所产生的递延所得税资产不予确认：（1）该交易不是企业合并；（2）交易发生时既不影响会计利润也不影响应纳税所得额或可抵扣亏损。

对于与联营企业投资相关的可抵扣暂时性差异，同时满足下列条件的，确认相应的递延所得税资产：暂时性差异在可预见的未来很可能转回，且未来很可能获得用来抵扣可抵扣暂时性差异的应纳税所得额。

2. 确认递延所得税负债的依据

公司将当期与以前期间应交未交的应纳税暂时性差异确认为递延所得税负债。但不包括：

- （1）商誉的初始确认所形成的暂时性差异；
- （2）非企业合并形成的交易或事项，且该交易或事项发生时既不影响会计利润，也不影响应纳税所得额（或可抵扣亏损）所形成的暂时性差异；
- （3）对于与子公司、联营企业投资相关的应纳税暂时性差异，该暂时性差异转回的时间能够控制并且该暂时性差异在可预见的未来很可能不会转回。

3. 同时满足下列条件时，将递延所得税资产及递延所得税负债以抵销后的净额列示

- （1）企业拥有以净额结算当期所得税资产及当期所得税负债的法定权利；
- （2）递延所得税资产和递延所得税负债是与同一税收征管部门对同一纳税主体征收的所得税相关或者对不同的纳税主体相关，但在未来每一具有重要性的递延所得税资产和递延所得税负债转回的期间内，涉及的纳税主体意图以净额结算当期所得税资产及当期所得税负债或是同时取得资产、清偿债务。

(四十) 租赁

在合同开始日，本公司评估合同是否为租赁或者包含租赁。如果合同中一方让渡了在一定期间内控制一项或多项已识别资产使用的权利以换取对价，则该合同为租赁或者包含租赁。

1. 租赁合同的分拆

当合同中同时包含多项单独租赁的，本公司将合同予以分拆，并分别各项单独租赁进行会计处理。

2. 租赁合同的合并

本公司与同一交易方或其关联方在同一时间或相近时间订立的两份或多份包含租赁的合同符合下列条件之一时，合并为一份合同进行会计处理：

(1) 该两份或多份合同基于总体商业目的而订立并构成一揽子交易，若不作为整体考虑则无法理解其总体商业目的。

(2) 该两份或多份合同中的某份合同的对价金额取决于其他合同的定价或履行情况。

(3) 该两份或多份合同让渡的资产使用权合起来构成一项单独租赁。

3. 本公司作为承租人的会计处理

在租赁期开始日，除应用简化处理的短期租赁和低价值资产租赁外，本公司对租赁确认使用权资产和租赁负债。

(1) 短期租赁和低价值资产租赁

短期租赁是指不包含购买选择权且租赁期不超过 12 个月的租赁。低价值资产租赁是指单项租赁资产为全新资产时价值较低的租赁。

本公司对以下短期租赁和低价值资产租赁不确认使用权资产和租赁负债，相关租赁付款额在租赁期内各个期间按照直线法或其他系统合理的方法计入相关资产成本或当期损益

(2) 使用权资产和租赁负债的会计政策详见本附注（二十六）和（三十四）。

4. 本公司作为出租人的会计处理

(1) 租赁的分类

本公司在租赁开始日将租赁分为融资租赁和经营租赁。融资租赁是指实质上转移了与租赁资产所有权有关的几乎全部风险和报酬的租赁，其所有权最终可能转移，也可能不转移。

经营租赁是指除融资租赁以外的其他租赁。

一项租赁存在下列一种或多种情形的，本公司通常分类为融资租赁：

- 1) 在租赁期届满时，租赁资产的所有权转移给承租人。
 - 2) 承租人有购买租赁资产的选择权，所订立的购买价款与预计行使选择权时租赁资产的公允价值相比足够低，因而在租赁开始日就可以合理确定承租人将行使该选择权。
 - 3) 资产的所有权虽然不转移，但租赁期占租赁资产使用寿命的大部分。
 - 4) 在租赁开始日，租赁收款额的现值几乎相当于租赁资产的公允价值。
 - 5) 租赁资产性质特殊，如果不作较大改造，只有承租人才能使用。
- 一项租赁存在下列一项或多项迹象的，本公司也可能分类为融资租赁：

- 1) 若承租人撤销租赁，撤销租赁对出租人造成的损失由承租人承担。
- 2) 资产余值的公允价值波动所产生的利得或损失归属于承租人。
- 3) 承租人有能力以远低于市场水平的租金继续租赁至下一期间。

(2) 对融资租赁的会计处理

在租赁期开始日，本公司对融资租赁确认应收融资租赁款，并终止确认融资租赁资产。应收融资租赁款初始计量时，以未担保余值和租赁期开始日尚未收到的租赁收款额按照租赁内含利率折现的现值之和作为应收融资租赁款的入账价值。租赁收款额包括：

- 1) 扣除租赁激励相关金额后的固定付款额及实质固定付款额；
- 2) 取决于指数或比率的可变租赁付款额；
- 3) 合理确定承租人将行使购买选择权的情况下，租赁收款额包括购买选择权的行权价格；
- 4) 租赁期反映出承租人将行使终止租赁选择权的情况下，租赁收款额包括承租人行使终止租赁选择权需支付的款项；
- 5) 由承租人、与承租人有关的一方以及有经济能力履行担保义务的独立第三方向出租人提供的担保余值。

本公司按照固定的租赁内含利率计算并确认租赁期内各个期间的利息收入，所取得的未纳入租赁投资净额计量的可变租赁付款额在实际发生时计入当期损益。

(3) 对经营租赁的会计处理

本公司在租赁期内各个期间采用直线法或其他系统合理的方法，将经营租赁的租赁收款额确认为租金收入；发生的与经营租赁有关的初始直接费用资本化，在租赁期内按照与租金收入确认相同的基础进行分摊，分期计入当期损益；取得的与经营租赁有关的未计入租赁收款额的可变租赁付款额，在实际发生时计入当期损益。

5. 售后租回交易

售后租回交易中的资产转让属于销售的，本公司按原资产账面价值中与租回获得的使用权有关的部分，计量售后租回所形成的使用权资产，并仅就转让至出租人的权利确认相关利得或损失。如果销售对价的公允价值与资产的公允价值不同，或者出租人未按市场价格收取租金，本公司将销售对价低于市场价格的款项作为预付租金进行会计处理，将高于市场价格的款项作为出租人向承租人提供的额外融资进行会计处理；同时按照公允价值调整相关销售利得或损失。

售后租回交易中的资产转让不属于销售的，本公司继续确认被转让资产，同时确认一项与转让收入等额的金融负债。

(四十一) 终止经营

本公司将满足下列条件之一的，且该组成部分已经处置或划归为持有待售类别的、能够单独区分的组成部分确认为终止经营组成部分：

(1) 该组成部分代表一项独立的主要业务或一个单独的主要经营地区。

(2) 该组成部分是拟对一项独立的主要业务或一个单独的主要经营地区进行处置的一项相关联计划的一部分。

(3) 该组成部分是专为转售而取得的子公司。

终止经营的减值损失和转回金额等经营损益及处置损益作为终止经营损益在利润表中列示。

(四十二) 套期会计

本公司按照套期关系，将套期保值划分为公允价值套期、现金流量套期和境外净投资套期。

1. 对于同时满足下列条件的套期工具，运用套期会计方法进行处理

(1) 套期关系仅由符合条件的套期工具和被套期项目组成。

(2) 在套期开始时，本公司正式指定了套期工具和被套期项目，并准备了关于套期关系和从事套期的风险管理策略和风险管理目标的书面文件。

(3) 套期关系符合套期有效性要求。

套期同时满足下列条件的，认定套期关系符合套期有效性要求：

1) 被套期项目和套期工具之间存在经济关系。该经济关系使得套期工具和被套期项目的价值因面临相同的被套期风险而发生方向相反的变动。

2) 被套期项目和套期工具经济关系产生的价值变动中，信用风险的影响不占主导地位。

3) 套期关系的套期比率, 等于公司实际套期的被套期项目数量与对其进行套期的套期工具实际数量之比, 但不反映被套期项目和套期工具相对权重的失衡, 这种失衡会导致套期无效, 并可能产生与套期会计目标不一致的会计结果。

2. 公允价值套期会计处理

(1) 套期工具产生的利得或损失计入当期损益。如果套期工具是对选择以公允价值计量且其变动计入其他综合收益的非交易性权益工具投资(或其组成部分)进行套期的, 套期工具产生的利得或损失计入其他综合收益。

(2) 被套期项目因被套期风险敞口形成的利得或损失计入当期损益, 同时调整未以公允价值计量的已确认被套期项目的账面价值。被套期项目为以公允价值计量且其变动计入其他综合收益的金融资产(或其组成部分)的, 其因被套期风险敞口形成的利得或损失计入当期损益, 其账面价值已经按公允价值计量, 不需要调整; 被套期项目为公司选择以公允价值计量且其变动计入其他综合收益的非交易性权益工具投资(或其组成部分)的, 其因被套期风险敞口形成的利得或损失计入其他综合收益, 其账面价值已经按公允价值计量, 不需要调整。

被套期项目为尚未确认的确定承诺(或其组成部分)的, 其在套期关系指定后因被套期风险引起的公允价值累计变动额确认为一项资产或负债, 相关的利得或损失计入各相关期间损益。当履行确定承诺而取得资产或承担负债时, 调整该资产或负债的初始确认金额, 以包括已确认的被套期项目的公允价值累计变动额。

(3) 被套期项目为以摊余成本计量的金融工具(或其组成部分)的, 对被套期项目账面价值所作的调整按照开始摊销日重新计算的实际利率进行摊销, 并计入当期损益。该摊销可以自调整日开始, 但不晚于对被套期项目终止进行套期利得和损失调整的时点。被套期项目为以公允价值计量且其变动计入其他综合收益的金融资产(或其组成部分)的, 则按照相同的方式对累计已确认的套期利得或损失进行摊销, 并计入当期损益, 但不调整金融资产(或其组成部分)的账面价值。

3. 现金流量套期会计处理

(1) 套期工具产生的利得或损失中属于套期有效的部分, 作为现金流量套期储备, 计入其他综合收益。现金流量套期储备的金额, 按照下列两项的绝对额中较低者确定:

- 1) 套期工具自套期开始的累计利得或损失;
- 2) 被套期项目自套期开始的预计未来现金流量现值的累计变动额。每期计入其他综合收益的现金流量套期储备的金额为当期现金流量套期储备的变动额。

(2) 套期工具产生的利得或损失中属于套期无效的部分（即扣除计入其他综合收益后的其他利得或损失），计入当期损益。

(3) 现金流量套期储备的金额，按照下列规定处理：

1) 被套期项目为预期交易，且该预期交易使公司随后确认一项非金融资产或非金融负债的，或者非金融资产或非金融负债的预期交易形成一项适用于公允价值套期会计的确定承诺时，则将原在其他综合收益中确认的现金流量套期储备金额转出，计入该资产或负债的初始确认金额。

2) 对于不属于前一条涉及的现金流量套期，在被套期的预期现金流量影响损益的相同期间，将原在其他综合收益中确认的现金流量套期储备金额转出，计入当期损益。

3) 如果在其他综合收益中确认的现金流量套期储备金额是一项损失，且该损失全部或部分预计在未来会计期间不能弥补的，则在预计不能弥补时，将预计不能弥补的部分从其他综合收益中转出，计入当期损益。

4. 境外经营净投资套期

对境外经营净投资的套期，包括对作为净投资的一部分进行会计处理的货币性项目的套期，本公司按照类似于现金流量套期会计的规定处理：

(1) 套期工具形成的利得或损失中属于套期有效的部分，应当计入其他综合收益。

全部或部分处置境外经营时，上述计入其他综合收益的套期工具利得或损失应当相应转出，计入当期损益。

(2) 套期工具形成的利得或损失中属于套期无效的部分，应当计入当期损益。

5. 终止运用套期会计

对于发生下列情形之一的，则终止运用套期会计：

(1) 因风险管理目标发生变化，导致套期关系不再满足风险管理目标。

(2) 套期工具已到期、被出售、合同终止或已行使。

(3) 被套期项目与套期工具之间不再存在经济关系，或者被套期项目和套期工具经济关系产生的价值变动中，信用风险的影响开始占主导地位。

(4) 套期关系不再满足本准则所规定的运用套期会计方法的其他条件。在适用套期关系再平衡的情况下，企业应当首先考虑套期关系再平衡，然后评估套期关系是否满足本准则所规定的运用套期会计方法的条件。

终止套期会计可能会影响套期关系的整体或其中一部分，在仅影响其中一部分时，剩余未受影响的部分仍适用套期会计。

6. 信用风险敞口的公允价值选择

当使用以公允价值计量且其变动计入当期损益的信用衍生工具管理金融工具（或其组成部分）的信用风险敞口时，可以在该金融工具（或其组成部分）初始确认时、后续计量中或尚未确认时，将其指定为以公允价值计量且其变动计入当期损益的金融工具，并同时作出书面记录，但应同时满足下列条件：

（1）金融工具信用风险敞口的主体（如借款人或贷款承诺持有人）与信用衍生工具涉及的主体相一致；

（2）金融工具的偿付级次与根据信用衍生工具条款须交付的工具的偿付级次相一致。

（四十三）重要会计政策、会计估计的变更

1. 重要会计政策变更

本报告期重要会计政策未发生变更。

2. 重要会计估计变更

本报告期主要会计估计未发生变更。

四、税项

（一）公司主要税种和税率

税种	计税依据/收入类型	税率	备注
增值税	境内销售；提供加工、修理修配劳务；以及进口等货物；提供有形动产租赁服务	13%	
	提供不动产租赁服务，销售不动产，转让土地使用权	9%	
	其他应税销售服务行为	6%	
	简易计税方法	5%或 3%	
	销售除油气外的出口货物；跨境应税销售服务行为	0%	
城市维护建设税	实缴流转税税额	1%/5%/7%	
教育费附加	实缴流转税税额	3%	
地方教育附加	实缴流转税税额	2%	
企业所得税	应纳税所得额	15%/20%/25%	

（二）税收优惠政策及依据

（1）本公司之子公司长园共创电力安全技术股份有限公司 2023 年度被认定为高新技术企业，取得了编号为 GR202344006245 的高新技术企业证书，资格有效期三年，企业所得税优惠期为 2023 年 1 月 1 日至 2025 年 12 月 31 日。本年度减按 15% 的税率缴纳企业所得税。

（2）本公司之子公司长园共创安全科技（珠海）有限公司 2023 年度被认定为高新技术企业，取得了编号为 GR202344012472 的高新技术企业证书，资格有效期三年，企业所得税优

惠期为 2023 年 1 月 1 日至 2025 年 12 月 31 日。本年度减按 15% 的税率缴纳企业所得税。

(3) 本公司之子公司长园共创监测技术(南京)有限公司 2024 年度被认定为高新技术企业, 取得了编号为 GR202432003548 的高新技术企业证书, 资格有效期三年, 企业所得税优惠期为 2024 年 1 月 1 日至 2026 年 12 月 31 日。本年度减按 15% 的税率缴纳企业所得税。

(4) 本公司之子公司长园高能电气股份有限公司 2023 年度被认定为高新技术企业, 取得了编号为 GR202344005487 的高新技术企业证书, 资格有效期三年, 企业所得税优惠期为 2023 年 1 月 1 日至 2025 年 12 月 31 日。本年度减按 15% 的税率缴纳企业所得税。

(5) 本公司之子公司长园深瑞继保自动化有限公司 2024 年度被认定为高新技术企业, 取得了编号为 GR202444206587 的高新技术企业证书, 资格有效期三年, 企业所得税优惠期为 2024 年 1 月 1 日至 2026 年 12 月 31 日。本年度减按 15% 的税率缴纳企业所得税。

(6) 本公司之子公司四川长园工程勘察设计有限公司 2024 年度被认定为高新技术企业, 取得了编号为 GR202451004038 的高新技术企业证书, 资格有效期三年, 企业所得税优惠期为 2024 年 1 月 1 日至 2026 年 12 月 31 日, 本年度减按 15% 的税率缴纳企业所得税。

(7) 本公司之子公司成都启橙电力有限公司 2023 年度被认定为高新技术企业, 取得了编号为 GR202351001298 的高新技术企业证书, 资格有效期三年, 企业所得税优惠期为 2023 年 1 月 1 日至 2025 年 12 月 31 日。本年度减按 15% 的税率缴纳企业所得税。

(8) 本公司之子公司江苏深瑞汇阳能源科技有限公司 2024 年度被认定为高新技术企业, 取得了编号为 GR202432015366 的高新技术企业证书, 资格有效期三年, 企业所得税优惠期为 2024 年 1 月 1 日至 2026 年 12 月 31 日。本年度减按 15% 的税率缴纳企业所得税。

(9) 本公司之子公司长园智联科技(珠海)有限公司 2024 年度被认定为高新技术企业, 取得了编号为 GR202444002997 的高新技术企业证书, 资格有效期三年, 企业所得税优惠期为 2024 年 1 月 1 日至 2026 年 12 月 31 日。本年度减按 15% 的税率缴纳企业所得税。

(10) 本公司之子公司欧拓飞科技(珠海)有限公司 2023 年度被认定为高新技术企业, 取得了编号为 GR202344002754 的高新技术企业证书, 资格有效期三年, 企业所得税优惠期为 2023 年 1 月 1 日至 2025 年 12 月 31 日。本年度减按 15% 的税率缴纳企业所得税。

(11) 本公司之子公司珠海市运泰利自动化设备有限公司 2023 年度被认定为高新技术企业, 取得了编号为 GR202344004902 的高新技术企业证书, 资格有效期三年, 企业所得税优惠期为 2023 年 1 月 1 日至 2025 年 12 月 31 日。本年度减按 15% 的税率缴纳企业所得税。

(12) 本公司之子公司珠海达明科技有限公司 2023 年度被认定为高新技术企业, 取得了编号为 GR202344000023 的高新技术企业证书, 资格有效期三年, 企业所得税优惠期为 2023 年 1 月 1 日至 2025 年 12 月 31 日。本年度减按 15% 的税率缴纳企业所得税。

(13) 本公司之子公司长园半导体设备（珠海）有限公司 2024 年度被认定为高新技术企业，取得了编号为 GR202444003578 的高新技术企业证书，资格有效期三年，企业所得税优惠期为 2024 年 1 月 1 日至 2026 年 12 月 31 日。本年度减按 15% 的税率缴纳企业所得税。

(14) 本公司之子公司长园精密自动化科技（苏州）有限公司 2025 年度被认定为高新技术企业，取得编号为 GR202532011123 的高新技术企业证书，资格有效期三年，企业所得税优惠期为 2025 年 1 月 1 日至 2027 年 12 月 31 日。本年度减按 15% 的税率缴纳企业所得税。

(15) 本公司之子公司长园电力技术有限公司 2023 年度被认定为高新技术企业，取得了编号为 GR202344013905 的高新技术企业证书，资格有效期三年，企业所得税优惠期为 2023 年 1 月 1 日至 2025 年 12 月 31 日。本年度减按 15% 的税率缴纳企业所得税。

(16) 本公司之子公司长园天弓智能停车系统（湖北）有限公司 2025 年度被认定为高新技术企业，取得了编号为 GR202542004758 的高新技术企业证书，资格有效期三年，企业所得税优惠期为 2025 年 1 月 1 日至 2027 年 12 月 31 日。本年度减按 15% 的税率缴纳企业所得税。

(17) 本公司之子公司江西省金锂科技股份有限公司 2023 年度被认定为高新技术企业，取得了编号为 GR202336000127 的高新技术企业证书，资格有效期三年，企业所得税优惠期为 2023 年 1 月 1 日至 2025 年 12 月 31 日。本年度减按 15% 的税率缴纳企业所得税。

(18) 本公司之子公司长园迈德（东莞）科技有限公司 2023 年度被认定为高新技术企业，取得了编号为 GR202344004258 的高新技术企业证书，资格有效期三年，企业所得税优惠期为 2023 年 1 月 1 日至 2025 年 12 月 31 日。本年度减按 15% 的税率缴纳企业所得税。

(19) 本公司之子公司郑州达明智能装备有限公司 2024 年度被认定为高新技术企业，取得了编号为 GR202441001502 的高新技术企业证书，资格有效期三年。企业所得税优惠期为 2024 年 1 月 1 日至 2026 年 12 月 31 日。本年度减按 15% 的税率缴纳企业所得税。

(20) 本公司之子公司长园医疗精密（深圳）有限公司 2024 年度被认定为高新技术企业，取得了编号为 GR202444200398 的高新技术企业证书，资格有效期三年。企业所得税优惠期为 2024 年 1 月 1 日至 2026 年 12 月 31 日。本年度减按 15% 的税率缴纳企业所得税。

(21) 本公司之子公司长园医疗精密（珠海）有限公司 2024 年度被认定为高新技术企业，取得了编号为 GR202444000224 的高新技术企业证书，资格有效期三年。企业所得税优惠期为 2024 年 1 月 1 日至 2026 年 12 月 31 日。本年度减按 15% 的税率缴纳企业所得税。

(22) 本公司之子公司长园智能装备（河南）有限公司 2024 年度被认定为高新技术企业，取得了编号为 GR202441001516 的高新技术企业证书，资格有效期三年。企业所得税优惠期

为 2024 年 1 月 1 日至 2026 年 12 月 31 日。本年度减按 15% 的税率缴纳企业所得税。

(23) 本公司之子公司长园综合能源（深圳）有限公司 2024 年度被认定为高新技术企业，取得了编号为 GR202444206910 的高新技术企业证书，资格有效期三年。企业所得税优惠期为 2024 年 1 月 1 日至 2026 年 12 月 31 日。本年度减按 15% 的税率缴纳企业所得税。

(24) 本公司之子公司长园新能源材料研究院（广东）有限公司 2024 年度被认定为高新技术企业，取得了编号为 GR202444006212 的高新技术企业证书，资格有效期三年。企业所得税优惠期为 2024 年 1 月 1 日至 2026 年 12 月 31 日。本年度减按 15% 的税率缴纳企业所得税。

(25) 本公司之子公司长园深瑞能源技术有限公司，2024 年度被认定为高新技术企业，取得了编号为 GR202444005526 的高新技术企业证书，资格有效期三年。企业所得税优惠期为 2024 年 1 月 1 日至 2026 年 12 月 31 日。本年度减按 15% 的税率缴纳企业所得税。

(26) 本公司之子公司长园深瑞（深圳）电力科技有限公司，2025 年度被认定为高新技术企业，取得了编号为 GR202544207150 的高新技术企业证书，资格有效期三年。企业所得税优惠期为 2025 年 1 月 1 日至 2027 年 12 月 31 日。本年度减按 15% 的税率缴纳企业所得税。

(27) 根据国务院《关于印发进一步鼓励软件产业和集成电路产业发展若干政策的通知》国发〔2011〕4 号及国家税务总局《关于进一步鼓励软件产业和集成电路产业发展企业所得税政策的通知》财税〔2012〕027 号的规定，我国境内新办的集成电路设计企业和符合条件的软件企业，经认定后，在 2017 年 12 月 31 日前自获利年度起计算优惠期，第一年至第二年免征企业所得税，第三年至第五年按照 25% 的法定税率减半征收企业所得税。本公司之子公司深圳瑞智软件技术有限公司、珠海市泰莱软件有限公司 2025 年度处于“两免三减半”优惠期内的免税年度，2025 年度免征企业所得税。

(28) 财政部税务总局公告 2023 年第 6 号，对小型微利企业年应纳税所得额不超过 100 万元的部分，减按 25% 计入应纳税所得额，财政部税务总局公告 2023 年第 12 号，对小型微利企业年应纳税所得额不超过 300 万元的部分，减按 25% 计入应纳税所得额，按 20% 的税率缴纳企业所得税，执行期限为 2023 年 1 月 1 日至 2027 年 12 月 31 日。本公司之子公司长园高能电气（信阳）有限公司、北京国电科源电气有限公司、深圳市鹏瑞软件有限公司、欧拓飞科技（深圳）有限公司、成都市运泰利自动化设备有限公司、爱吉迈思（上海）机电科技有限公司、运泰利智能装备（上海）有限公司、长园精密电子（安徽）有限公司、长园飞轮物联网技术（杭州）有限公司、长园智能装备（江苏）有限公司、抚州能彬一期新能源开发有限公司、长园（江西）新能源开发有限公司、滁州能彬一期新能源开发有限公司、合肥能彬新能

源开发有限公司、芜湖能彬一期新能源有限公司、长园新能源开发有限公司、沈阳能博新能源有限公司、南宁能彬新能源开发有限公司、盐城能彬新能源开发有限公司、深圳能彬新能源有限公司、湘潭能彬新能源开发有限公司、新县长园新能源技术有限公司、长园光电子科技（深圳）有限公司、长园泽晖智能装备（广东）有限公司、南昌长园金锂科技有限公司、长园光波导技术（珠海）有限公司、亚洲电力科技投资有限公司、长园新材（香港）有限公司、罗宝投资有限公司。

五、合并财务报表主要项目注释

（以下金额单位若未特别注明者均为人民币元，期末指 2025 年 12 月 31 日，期初指 2025 年 1 月 1 日，上期期末指 2024 年 12 月 31 日）

注释1. 货币资金

项目	期末余额	期初余额
库存现金	134,790.41	238,581.55
银行存款	499,785,361.90	1,137,114,710.57
其他货币资金	605,199,246.41	380,257,392.68
合计	1,105,119,398.72	1,517,610,684.80
其中：存放在境外的款项总额	42,918,710.61	21,968,118.65

其中受限制的货币资金明细如下：

项目	期末余额	期初余额
银行承兑汇票保证金	299,878,991.77	160,977,598.72
信用证保证金	184,368,957.37	131,796,565.49
履约保证金	107,130,605.57	48,226,854.69
用于担保的定期存款或通知存款	---	129,290,000.00
被冻结的银行存款	66,428,146.18	---
外汇套期保值保证金存款	2,972,802.97	37,483,600.12
其他	---	15,526,778.81
合计	660,779,503.86	523,301,397.83

注释2. 衍生金融资产

项目	期末余额	期初余额
套期工具—远期外汇合约	846,374.34	---
合计	846,374.34	---

注释3. 应收票据

1. 应收票据分类列示

项目	期末余额	期初余额
银行承兑汇票	40,837,719.10	---
商业承兑汇票	38,218,564.46	---
合计	79,056,283.56	---

2. 应收票据坏账准备分类列示

类别	期末余额				账面价值
	账面余额		坏账准备		
	金额	比例 (%)	金额	计提比例 (%)	
单项计提坏账准备的应收票据	---	---	---	---	---
按组合计提坏账准备的应收票据	82,387,469.03	100.00	3,331,185.47	4.04	79,056,283.56
其中：商业承兑汇票组合	41,549,749.93	50.43	3,331,185.47	8.02	38,218,564.46
银行承兑汇票组合	40,837,719.10	49.57	---	---	40,837,719.10
合计	82,387,469.03	100.00	3,331,185.47	4.04	79,056,283.56

3. 按组合计提坏账准备的应收票据

组合名称	期末余额		
	账面余额	坏账准备	计提比例 (%)
商业承兑汇票组合	41,549,749.93	3,331,185.47	8.02
银行承兑汇票组合	40,837,719.10	---	---
合计	82,387,469.03	3,331,185.47	4.04

4. 本期计提、收回或转回的坏账准备情况

类别	期初余额	本期变动情况				期末余额
		计提	收回或转回	核销	其他变动	
单项计提坏账准备的应收票据	---	---	---	---	---	---
按组合计提坏账准备的应收票据	---	3,331,185.47	---	---	---	3,331,185.47
其中：商业承兑汇票组合	---	3,331,185.47	---	---	---	3,331,185.47
银行承兑汇票组合	---	---	---	---	---	---
合计	---	3,331,185.47	---	---	---	3,331,185.47

5. 期末公司已背书或贴现且资产负债表日尚未到期的应收票据

项目	期末终止确认金额	期末未终止确认金额
银行承兑汇票	---	23,272,641.12
商业承兑汇票	---	26,231,943.52
合计	---	49,504,584.64

注释4. 应收账款

1. 按账龄披露应收账款

账龄	期末余额	期初余额
1 年以内	2,758,711,941.77	2,685,693,656.46
1—2 年	534,713,263.95	738,765,621.00
2—3 年	389,687,473.25	215,049,986.95
3—4 年	106,577,523.38	111,072,214.76
4—5 年	60,445,203.01	78,037,973.08
5 年以上	285,902,226.36	255,708,681.73
小计	4,136,037,631.72	4,084,328,133.98
减：坏账准备	659,804,792.93	569,702,727.65
合计	3,476,232,838.79	3,514,625,406.33

2. 按坏账准备计提方法分类披露

类别	期末余额				账面价值
	账面余额		坏账准备		
	金额	比例 (%)	金额	计提比例 (%)	
单项计提坏账准备的应收账款	287,256,175.72	6.95	287,256,175.72	100.00	---
按组合计提坏账准备的应收账款	3,848,781,456.00	93.05	372,548,617.21	9.68	3,476,232,838.79
其中：账龄组合	3,848,781,456.00	93.05	372,548,617.21	9.68	3,476,232,838.79
合计	4,136,037,631.72	100.00	659,804,792.93	15.95	3,476,232,838.79

续：

类别	期初余额				账面价值
	账面余额		坏账准备		
	金额	比例 (%)	金额	计提比例 (%)	
单项计提坏账准备的应收账款	233,021,835.57	5.71	233,021,835.57	100.00	---
按组合计提坏账准备的应收账款	3,851,306,298.41	94.29	336,680,892.08	8.74	3,514,625,406.33
其中：账龄组合	3,851,306,298.41	94.29	336,680,892.08	8.74	3,514,625,406.33
合计	4,084,328,133.98	100.00	569,702,727.65	13.95	3,514,625,406.33

3. 单项计提坏账准备的应收账款

单位名称	期末余额			
	账面余额	坏账准备	计提比例 (%)	计提理由
深圳市仁意通实业有限公司	14,166,490.23	14,166,490.23	100.00	预计无法收回
深圳大四喜医疗器械有限公司	11,892,000.00	11,892,000.00	100.00	预计无法收回
常州市穗满国际贸易有限公司	9,476,818.00	9,476,818.00	100.00	预计无法收回
广州市长园电力技术有限公司	8,808,571.86	8,808,571.86	100.00	预计无法收回
ZHEN SONG CO.,LTD	6,020,902.79	6,020,902.79	100.00	预计无法收回
重庆市罗宝电力设备有限公司	5,203,925.03	5,203,925.03	100.00	预计无法收回
固始县中医院	4,975,289.55	4,975,289.55	100.00	预计无法收回
EXPORTACIONES TEXTILES MEXICANAS S.A.DE.CV	4,330,865.41	4,330,865.41	100.00	预计无法收回
山东泓源信息科技有限公司	3,712,353.00	3,712,353.00	100.00	预计无法收回
浙江昱辉阳光能源有限公司	3,657,608.91	3,657,608.91	100.00	预计无法收回
UNICON INTERNATIONAL LTD	3,599,561.10	3,599,561.10	100.00	预计无法收回
河南裕鸿建筑工程有限公司固始分公司	3,470,316.16	3,470,316.16	100.00	预计无法收回
八闽瑞盛电气技术（福建）有限公司	3,394,250.00	3,394,250.00	100.00	预计无法收回
山东宏力天扬环保科技有限公司	3,139,944.50	3,139,944.50	100.00	预计无法收回
山东聚益电力股份有限公司	3,131,095.00	3,131,095.00	100.00	预计无法收回
ENERGIE ELECTRIQUE DU CONGO	2,962,469.79	2,962,469.79	100.00	预计无法收回
M.T. Sewing Machine Center Co., Ltd.（泰国）	2,838,918.26	2,838,918.26	100.00	预计无法收回
国缆集团有限公司	2,811,557.56	2,811,557.56	100.00	预计无法收回
乌鲁木齐富迪信息技术有限公司	2,616,780.00	2,616,780.00	100.00	预计无法收回

长园科技集团股份有限公司
2025 年度
财务报表附注

单位名称	期末余额			
	账面余额	坏账准备	计提比例(%)	计提理由
江苏思必达车业服务有限公司	2,483,725.81	2,483,725.81	100.00	预计无法收回
深圳前海益高科技有限公司	2,479,300.00	2,479,300.00	100.00	预计无法收回
荆州典诚商贸有限公司	2,450,000.00	2,450,000.00	100.00	预计无法收回
SKYLINE APPAREL Co.,Ltd.	2,414,603.66	2,414,603.66	100.00	预计无法收回
VENERGIE ELECTRIQUE DU CONGO	2,363,807.44	2,363,807.44	100.00	预计无法收回
保定长园电力技术有限公司	2,349,894.68	2,349,894.68	100.00	预计无法收回
Badhan Corporation Ltd	2,328,826.70	2,328,826.70	100.00	预计无法收回
湖南省绿洲新能源科技有限公司	2,252,368.00	2,252,368.00	100.00	预计无法收回
HMK INTERNATIONAL TRADING COMPANY LIMITED	2,240,725.21	2,240,725.21	100.00	预计无法收回
广西南宁长园电力技术有限公司	2,195,615.18	2,195,615.18	100.00	预计无法收回
国建新能源科技有限公司	2,134,765.00	2,134,765.00	100.00	预计无法收回
MHK SEWING MACHINE SDN BHD 马来西亚	2,077,640.76	2,077,640.76	100.00	预计无法收回
分宜尚林服饰有限公司	2,051,556.00	2,051,556.00	100.00	预计无法收回
广西华汇新材料有限公司	1,981,469.58	1,981,469.58	100.00	预计无法收回
河南三和电力工程有限公司	1,936,294.17	1,936,294.17	100.00	预计无法收回
TENGYING MACHINE CO.,LTD	1,804,109.30	1,804,109.30	100.00	预计无法收回
中能建建筑集团有限公司	1,700,130.26	1,700,130.26	100.00	预计无法收回
深圳中能投科技有限公司	1,644,740.00	1,644,740.00	100.00	预计无法收回
PHA RAN INTERNATIONAL CO., LTD. (越南代理)	1,619,897.64	1,619,897.64	100.00	预计无法收回
珠海裕珑石化有限公司	1,578,172.39	1,578,172.39	100.00	预计无法收回
江阴市德业自动化服装设备有限公司	1,529,746.46	1,529,746.46	100.00	预计无法收回
湖州织里豪迈缝纫设备商行	1,488,443.00	1,488,443.00	100.00	预计无法收回
TAE GWANG CO LTD	1,487,294.08	1,487,294.08	100.00	预计无法收回
国网(上海)新能源汽车服务有限公司	1,483,788.18	1,483,788.18	100.00	预计无法收回
STRENGTH SHARP CORPORATION	1,459,026.67	1,459,026.67	100.00	预计无法收回
辽宁新惠电力设备有限公司	1,438,500.00	1,438,500.00	100.00	预计无法收回
国网山西送变电工程有限公司	1,432,002.58	1,432,002.58	100.00	预计无法收回
中建材信云智联科技有限公司	1,428,000.00	1,428,000.00	100.00	预计无法收回

长园科技集团股份有限公司
2025 年度
财务报表附注

单位名称	期末余额			
	账面余额	坏账准备	计提比例 (%)	计提理由
深圳市民富沃能新能源汽车有限公司	1,396,701.32	1,396,701.32	100.00	预计无法收回
河北兴弘嘉纺织服装有限公司	1,346,012.93	1,346,012.93	100.00	预计无法收回
山西阳泉煤业集团碾沟煤业有限公司	1,325,000.00	1,325,000.00	100.00	预计无法收回
天祝县电力物资经销公司	1,322,000.00	1,322,000.00	100.00	预计无法收回
南京胜佰利国际贸易有限公司	1,308,100.00	1,308,100.00	100.00	预计无法收回
中清服装模板有限公司	1,307,700.00	1,307,700.00	100.00	预计无法收回
福州长园电力技术有限公司	1,298,991.33	1,298,991.33	100.00	预计无法收回
许昌柏特电气设备有限公司	1,285,254.85	1,285,254.85	100.00	预计无法收回
当涂武鸽座新能源科技有限公司	1,271,100.00	1,271,100.00	100.00	预计无法收回
中菱高新科技股份有限公司	1,261,000.00	1,261,000.00	100.00	预计无法收回
GEMINI CAD SYSTEMS (罗马尼亚)	1,242,365.54	1,242,365.54	100.00	预计无法收回
涉县洁神新能源公交有限公司	1,200,000.00	1,200,000.00	100.00	预计无法收回
山东达驰高压开关有限公司	1,184,551.01	1,184,551.01	100.00	预计无法收回
浙江丰蝶针织品有限公司	1,182,900.00	1,182,900.00	100.00	预计无法收回
武汉建工集团股份有限公司	1,157,510.70	1,157,510.70	100.00	预计无法收回
南宁市泰翔皓机电设备有限公司	1,155,000.00	1,155,000.00	100.00	预计无法收回
上海星群能源工程有限公司	1,135,000.00	1,135,000.00	100.00	预计无法收回
山西中城瑞伯德新能源科技有限公司	1,076,598.27	1,076,598.27	100.00	预计无法收回
江苏海之实光伏设备有限公司	1,070,790.46	1,070,790.46	100.00	预计无法收回
包头市华通久达电力安装有限责任公司	1,000,000.00	1,000,000.00	100.00	预计无法收回
New Dacca Industries Ltd. (孟加拉)	984,032.00	984,032.00	100.00	预计无法收回
宁夏江南集成科技有限公司	971,400.16	971,400.16	100.00	预计无法收回
睿至科技集团有限公司	966,000.00	966,000.00	100.00	预计无法收回
重庆齐泊智能停车设备有限公司	960,000.00	960,000.00	100.00	预计无法收回
宁夏琰钰纺织科技有限公司	935,480.00	935,480.00	100.00	预计无法收回
中山市宏旭智能科技有限公司	929,000.00	929,000.00	100.00	预计无法收回
浙江长和同创自动化科技有限公司	924,251.40	924,251.40	100.00	预计无法收回
广州市衣研服装机械设备有限公司	917,806.25	917,806.25	100.00	预计无法收回

长园科技集团股份有限公司
2025 年度
财务报表附注

单位名称	期末余额			
	账面余额	坏账准备	计提比例 (%)	计提理由
JSD TEXTILE (CAMBODIA) CO., LTD. 吉翔	899,067.87	899,067.87	100.00	预计无法收回
山东达驰电气有限公司	861,573.69	861,573.69	100.00	预计无法收回
浙江酷典纺织品发展有限公司	850,000.00	850,000.00	100.00	预计无法收回
茂名建筑集团工业设备安装有限公司	840,000.00	840,000.00	100.00	预计无法收回
苏州笃卓新能源科技有限公司	800,300.00	800,300.00	100.00	预计无法收回
武汉总汇缝纫设备有限公司	800,000.00	800,000.00	100.00	预计无法收回
STX (大连) 海洋重工有限公司	770,347.50	770,347.50	100.00	预计无法收回
深圳市重投华讯太赫兹科技有限公司	760,000.00	760,000.00	100.00	预计无法收回
浙江红高杉服饰有限公司	750,000.00	750,000.00	100.00	预计无法收回
无锡陆贰玖能源科技有限公司	730,000.00	730,000.00	100.00	预计无法收回
山东彤山信息科技有限公司	720,000.00	720,000.00	100.00	预计无法收回
云南省煤炭供销总公司物资分公司	717,242.60	717,242.60	100.00	预计无法收回
东北电网有限公司	716,000.00	716,000.00	100.00	预计无法收回
常州匠心独具智能家居股份有限公司	700,000.00	700,000.00	100.00	预计无法收回
富雷尔福莱电气化设备 (广东) 有限公司	695,120.00	695,120.00	100.00	预计无法收回
中国核工业二三建设有限公司	693,413.85	693,413.85	100.00	预计无法收回
苏州中球新能源科技有限公司	692,600.00	692,600.00	100.00	预计无法收回
国宁睿能绿色能源科技有限公司	680,000.00	680,000.00	100.00	预计无法收回
山东润银生物化工股份有限公司	673,968.25	673,968.25	100.00	预计无法收回
青海盛天农科开发有限公司	670,000.00	670,000.00	100.00	预计无法收回
杭州捷充新能源科技有限公司	656,889.52	656,889.52	100.00	预计无法收回
天津联众诚业科技有限公司	655,866.25	655,866.25	100.00	预计无法收回
EVER-SYNERGY (CAMBODIA) GARMENT	652,413.22	652,413.22	100.00	预计无法收回
扬州天昶建筑工程有限公司	646,200.00	646,200.00	100.00	预计无法收回
东莞市风度制衣有限公司	644,471.22	644,471.22	100.00	预计无法收回
青岛祥鹰机电设备有限公司	637,560.00	637,560.00	100.00	预计无法收回
PUNCTUALITY GARMENT FACTORY CO.,LTD.	626,392.60	626,392.60	100.00	预计无法收回
Theparerg Co.,Ltd	622,751.68	622,751.68	100.00	预计无法收回

长园科技集团股份有限公司
2025 年度
财务报表附注

单位名称	期末余额			
	账面余额	坏账准备	计提比例 (%)	计提理由
黑龙江电力开发建设集团公司	620,000.00	620,000.00	100.00	预计无法收回
F.T.E O GARMENT CO.,LTD.	616,643.65	616,643.65	100.00	预计无法收回
盐城市依美利时装有限公司	605,928.00	605,928.00	100.00	预计无法收回
Studio Next Inc.	605,260.93	605,260.93	100.00	预计无法收回
北京中润天能新能源投资管理有限公司	592,550.00	592,550.00	100.00	预计无法收回
新维太阳能电力工程（苏州）有限公司	591,520.00	591,520.00	100.00	预计无法收回
武汉中享众电科技服务有限公司	591,437.58	591,437.58	100.00	预计无法收回
SAK.S.A（秘鲁）	587,693.71	587,693.71	100.00	预计无法收回
徐州柏丽服饰有限公司	580,600.00	580,600.00	100.00	预计无法收回
河北博航新材料有限公司	577,760.00	577,760.00	100.00	预计无法收回
辽宁宏盛兴达科技集团有限公司	574,137.48	574,137.48	100.00	预计无法收回
川铁轨道交通辽宁东戴河新区有限公司	573,878.20	573,878.20	100.00	预计无法收回
Viet Tien Tung Shing Corporation（越南）	573,550.08	573,550.08	100.00	预计无法收回
武汉远久缝纫设备有限公司	571,200.00	571,200.00	100.00	预计无法收回
CONG TY TNHH TM&DV HALONG	565,736.23	565,736.23	100.00	预计无法收回
中海阳能源集团股份有限公司	561,069.84	561,069.84	100.00	预计无法收回
杭州搜盈商贸有限公司	550,000.00	550,000.00	100.00	预计无法收回
AZUL TECH INC（洛杉矶代理）	538,251.45	538,251.45	100.00	预计无法收回
贵州黔供电力建设有限公司	528,000.00	528,000.00	100.00	预计无法收回
苏州市拉波尼服饰有限公司	525,552.00	525,552.00	100.00	预计无法收回
PAO YUAN GARMENTS CORP.	514,143.30	514,143.30	100.00	预计无法收回
咖乐包装制品有限公司	510,000.00	510,000.00	100.00	预计无法收回
上海杰耀缝纫机销售有限公司	502,790.13	502,790.13	100.00	预计无法收回
北京阳安新能源技术有限公司	500,000.00	500,000.00	100.00	预计无法收回
单项金额小于 50 万元的客户小计	67,377,588.77	67,377,588.77	100.00	预计无法收回
合计	287,256,175.72	287,256,175.72	100.00	---

4. 按组合计提坏账准备的应收账款

(1) 账龄组合

账龄	期末余额		
	账面余额	坏账准备	计提比例 (%)
1 年以内	2,738,300,139.74	27,383,001.49	1.00
1—2 年	512,973,630.25	51,297,363.05	10.00
2—3 年	357,553,750.33	107,266,125.07	30.00
3—4 年	83,647,728.57	50,188,637.14	60.00
4—5 年	49,731,791.59	29,839,074.96	60.00
5 年以上	106,574,415.52	106,574,415.50	100.00
合计	3,848,781,456.00	372,548,617.21	9.68

5. 本期计提、收回或转回的坏账准备情况

类别	期初余额	本期变动情况				期末余额
		计提	收回或转回	核销	其他变动	
单项计提坏账准备的应收账款	233,021,835.57	61,644,377.83	-7,675,372.02	---	265,334.34	287,256,175.72
按组合计提坏账准备的应收账款	336,680,892.08	36,767,553.06	---	-338,015.47	-561,812.46	372,548,617.21
其中：账龄组合	336,680,892.08	36,767,553.06	---	-338,015.47	-561,812.46	372,548,617.21
合计	569,702,727.65	98,411,930.89	-7,675,372.02	-338,015.47	-296,478.12	659,804,792.93

6. 本报告期实际核销的应收账款

项目	核销金额
实际核销的应收账款	338,015.47

7. 按欠款方归集的应收账款和合同资产期末余额前五名的单位情况

单位名称	应收账款期末余额	合同资产期末余额	应收账款和合同资产期末余额	占应收账款和合同资产期末余额合计数的比例 (%)	应收账款坏账准备和合同资产减值准备期末余额
第一名	96,591,491.87	---	96,591,491.87	2.25	965,914.92
第二名	69,749,419.37	---	69,749,419.37	1.63	697,494.19
第三名	64,621,516.18	6,193,497.14	70,815,013.32	1.65	20,005,804.56
第四名	63,307,924.84	575,122.45	63,883,047.29	1.49	690,591.48
第五名	60,476,225.02	---	60,476,225.02	1.41	604,762.25
合计	354,746,577.28	6,768,619.59	361,515,196.87	8.43	22,964,567.40

注释5. 应收款项融资

1. 应收款项融资情况

项目	期末余额	期初余额
应收票据及应收债权凭证	48,847,058.09	492,601,441.30
合计	48,847,058.09	492,601,441.30

2. 坏账准备情况

类别	期初余额	本期变动情况				期末余额
		计提	收回或转回	核销	其他变动	
应收票据及应收债权凭证	14,664,208.71	---	-14,560,058.78	---	---	104,149.93
合计	14,664,208.71	---	-14,560,058.78	---	---	104,149.93

3. 期末公司已背书或贴现且资产负债表日尚未到期的应收票据

项目	期末终止确认金额	期末未终止确认金额
应收票据及应收债权凭证	801,392,993.40	---
合计	801,392,993.40	---

注释6. 预付款项

1. 预付款项按账龄列示

账龄	期末余额		期初余额	
	金额	比例(%)	金额	比例(%)
1 年以内	98,123,742.86	83.69	289,565,216.81	94.21
1 至 2 年	8,447,247.74	7.20	10,755,022.29	3.50
2 至 3 年	5,223,156.75	4.45	2,404,938.57	0.78
3 年以上	5,468,794.01	4.66	4,648,863.04	1.51
合计	117,262,941.36	100.00	307,374,040.71	100.00

2. 按预付对象归集的期末余额前五名的预付款情况

单位名称	期末余额	占预付款项总额的 比例(%)	预付款时间	未结算原因
第一名	9,792,768.00	8.35	2025 年	未到货
第二名	4,300,872.63	3.67	2025 年	未到货
第三名	3,220,000.01	2.75	2025 年	未到货
第四名	3,119,500.34	2.66	2025 年	未到货
第五名	3,000,000.00	2.56	2023 年	未到货
合计	23,433,140.98	19.99		

注释7. 其他应收款

项目	期末余额	期初余额
应收利息	---	549,677.42
其他应收款	90,975,214.28	354,955,410.82
合计	90,975,214.28	355,505,088.24

注：上表中其他应收款指扣除应收利息、应收股利后的其他应收款。

（一）应收利息

款项性质	期末余额	期初余额
定期存款	---	549,677.42
合计	---	549,677.42

（二）其他应收款

1. 按账龄披露

账龄	期末余额	期初余额
1 年以内	59,351,808.27	326,113,961.11
1—2 年	22,046,143.14	18,812,743.71
2—3 年	11,597,194.82	27,996,553.67
3—4 年	23,793,841.08	4,217,521.15
4—5 年	3,763,198.33	5,002,869.52
5 年以上	81,801,353.57	78,881,926.25
小计	202,353,539.21	461,025,575.41
减：坏账准备	111,378,324.93	106,070,164.59
合计	90,975,214.28	354,955,410.82

2. 按款项性质分类情况

款项性质	期末余额	期初余额
关联方往来款及利息	---	264,311,809.92
业绩补偿款	29,919,691.39	29,919,691.39
股权转让款	7,875,698.19	11,431,396.37
备用金	13,668,226.82	16,719,073.82
保证金	72,864,258.30	62,501,079.48
往来款	18,854,308.09	6,999,758.12
其他	59,171,356.42	69,142,766.31
小计	202,353,539.21	461,025,575.41
减：坏账准备	111,378,324.93	106,070,164.59
合计	90,975,214.28	354,955,410.82

3. 按金融资产减值三阶段披露

项目	期末余额			期初余额		
	账面余额	坏账准备	账面价值	账面余额	坏账准备	账面价值
第一阶段	130,851,395.47	39,876,181.19	90,975,214.28	390,818,904.73	35,863,493.91	354,955,410.82
第二阶段	---	---	---	---	---	---
第三阶段	71,502,143.74	71,502,143.74	---	70,206,670.68	70,206,670.68	---
合计	202,353,539.21	111,378,324.93	90,975,214.28	461,025,575.41	106,070,164.59	354,955,410.82

4. 按坏账准备计提方法分类披露

类别	期末余额				
	账面余额		坏账准备		账面价值
	金额	比例 (%)	金额	计提比例 (%)	
单项计提坏账准备的其他应收款	41,582,452.35	20.55	41,582,452.35	100.00	---
按组合计提坏账准备的其他应收款	160,771,086.86	79.45	69,795,872.58	43.41	90,975,214.28
其中：账龄组合	130,851,395.47	64.66	39,876,181.19	30.47	90,975,214.28
特定对象组合	29,919,691.39	14.79	29,919,691.39	100.00	---
合计	202,353,539.21	100.00	111,378,324.93	55.04	90,975,214.28

续：

类别	期初余额				账面价值
	账面余额		坏账准备		
	金额	比例 (%)	金额	计提比例 (%)	
单项计提坏账准备的其他应收款	40,286,979.29	8.74	40,286,979.29	100.00	---
按组合计提坏账准备的其他应收款	420,738,596.12	91.26	65,783,185.30	15.64	354,955,410.82
其中：账龄组合	390,818,904.73	84.77	35,863,493.91	9.18	354,955,410.82
特定对象组合	29,919,691.39	6.49	29,919,691.39	100.00	---
合计	461,025,575.41	100.00	106,070,164.59	23.01	354,955,410.82

5. 单项计提坏账准备的其他应收款情况

单位名称	期末余额			
	账面余额	坏账准备	计提比例 (%)	计提理由
西藏衣得体信息科技有限公司	3,500,000.00	3,500,000.00	100.00	预计无法收回
YIN USA CORPORATION (美国和鹰)	2,670,201.48	2,670,201.48	100.00	预计无法收回
上海衣得体信息科技有限公司	1,816,666.67	1,816,666.67	100.00	预计无法收回
江西金睿锂业有限公司	1,680,000.00	1,680,000.00	100.00	预计无法收回
吕顺	1,616,624.00	1,616,624.00	100.00	预计无法收回
山西佳特贸易有限公司	1,615,496.00	1,615,496.00	100.00	预计无法收回
周铭	1,552,138.37	1,552,138.37	100.00	预计无法收回
宁夏琰钰纺织科技有限公司	1,499,312.86	1,499,312.86	100.00	预计无法收回
金湖祥泰机电设备有限公司	1,177,349.94	1,177,349.94	100.00	预计无法收回
罗宝恒坤(上海)开关有限公司	1,142,500.00	1,142,500.00	100.00	预计无法收回
丁文兵	1,122,173.90	1,122,173.90	100.00	预计无法收回
胡德平	1,119,851.25	1,119,851.25	100.00	预计无法收回
郑志钧	1,025,830.00	1,025,830.00	100.00	预计无法收回
镇江市昌盛服装机械有限公司	870,000.00	870,000.00	100.00	预计无法收回
尹智勇	789,319.67	789,319.67	100.00	预计无法收回
上海彩生活信息科技有限公司	758,507.37	758,507.37	100.00	预计无法收回
山东顺成项目管理有限公司	700,500.00	700,500.00	100.00	预计无法收回
珠海方程式赛车发展有限公司	617,213.20	617,213.20	100.00	预计无法收回
李秋霞	543,331.08	543,331.08	100.00	预计无法收回
南京市浦口区天和自动化设备有限公司	521,850.93	521,850.93	100.00	预计无法收回
彭亮	500,000.00	500,000.00	100.00	预计无法收回
单项金额小于 50 万元的客户小计	14,743,585.63	14,743,585.63	100.00	预计无法收回
合计	41,582,452.35	41,582,452.35	100.00	---

6. 按组合计提坏账准备的其他应收款

(1) 账龄组合

账龄组合	期末余额		
	账面余额	坏账准备	计提比例 (%)
1 年以内	59,342,285.77	593,422.86	1.00
1—2 年	21,561,303.94	2,156,130.39	10.00
2—3 年	6,239,531.55	1,871,859.47	30.00
3—4 年	17,432,552.51	10,459,531.51	60.00
4—5 年	3,701,211.94	2,220,727.20	60.00
5 年以上	22,574,509.76	22,574,509.76	100.00
合计	130,851,395.47	39,876,181.19	30.47

(2) 特定对象组合

特定对象组合	期末余额		
	账面余额	坏账准备	计提比例 (%)
5 年以上	29,919,691.39	29,919,691.39	100.00
合计	29,919,691.39	29,919,691.39	100.00

7. 其他应收款坏账准备计提情况

坏账准备	第一阶段	第二阶段	第三阶段	合计
	未来 12 个月预期信用损失	整个存续期预期信用损失(未发生信用减值)	整个存续期预期信用损失(已发生信用减值)	
期初余额	35,863,493.91	--	70,206,670.68	106,070,164.59
期初余额在本期	--	--	--	--
—转入第二阶段	--	--	--	--
—转入第三阶段	-1,472,708.18	--	1,472,708.18	--
—转回第二阶段	--	--	--	--
—转回第一阶段	--	--	--	--
本期计提	5,462,870.17	--	--	5,462,870.17
本期转回	--	--	-143,095.61	-143,095.61
本期转销	--	--	--	--
本期核销	-12,988.00	--	--	-12,988.00
其他变动	35,513.29	--	-34,139.51	1,373.78
期末余额	39,876,181.19	--	71,502,143.74	111,378,324.93

8. 本报告期实际核销的其他应收款

项目	核销金额
实际核销的其他应收款	12,988.00

9. 按欠款方归集的期末余额前五名的其他应收款

单位名称	款项性质	期末余额	账龄	占其他应收款期末余额的比例(%)	坏账准备期末余额
上海王信投资有限公司	业绩补偿款	29,919,691.39	5 年以上	14.79	29,919,691.39
翁源县人民政府	保证金	7,560,000.00	1 年以内	3.74	75,600.00
新胜达科技（珠海）合伙企业（有限合伙）	股权转让款	7,430,000.00	3 至 4 年	3.67	4,458,000.00
深圳市沃特玛电池有限公司	其他	5,866,184.23	5 年以上	2.90	5,866,184.23
珠海格创科技产业发展有限公司	保证金	75,065.88	1 年以内	2.80	832,444.31
		4,218,035.76	1-2 年		
		1,366,300.28	2-3 年		
合计	---	56,435,277.54	---	27.90	41,151,919.93

注释8. 存货

1. 存货分类

项目	期末余额		
	账面余额	存货跌价准备	账面价值
原材料	731,772,346.48	118,449,570.13	613,322,776.35
在产品	215,873,966.57	21,888,738.58	193,985,227.99
库存商品	339,372,779.30	141,007,656.63	198,365,122.67
发出商品	1,975,623,619.48	115,057,923.00	1,860,565,696.48
委托加工物资	117,621,186.78	282,507.01	117,338,679.77
其他存货	18,072,098.13	11,708,542.90	6,363,555.23
合计	3,398,335,996.74	408,394,938.25	2,989,941,058.49

续：

项目	期初余额		
	账面余额	存货跌价准备	账面价值
原材料	791,038,168.59	81,102,656.62	709,935,511.97
在产品	186,550,043.43	14,042,745.49	172,507,297.94
库存商品	324,394,056.24	94,158,918.84	230,235,137.40
发出商品	1,564,045,278.79	73,511,966.35	1,490,533,312.44
委托加工物资	88,424,215.06	2,695,784.67	85,728,430.39
其他存货	17,511,808.62	9,700,873.91	7,810,934.71
合计	2,971,963,570.73	275,212,945.88	2,696,750,624.85

2. 存货跌价准备

项目	期初余额	本期增加金额		本期减少金额			期末余额
		计提	其他	转回	转销	其他	
原材料	81,102,656.62	60,964,094.13	--	--	23,617,180.62	--	118,449,570.13
在产品	14,042,745.49	7,921,249.78	--	--	75,256.69	--	21,888,738.58
库存商品	94,158,918.84	66,368,975.56	--	--	19,520,237.77	--	141,007,656.63
发出商品	73,511,966.35	48,433,272.95	--	--	6,887,316.30	--	115,057,923.00
委托加工物资	2,695,784.67	--	--	2,413,277.66	--	--	282,507.01
其他存货	9,700,873.91	5,926,770.82	--	--	3,919,101.83	--	11,708,542.90
合计	275,212,945.88	189,614,363.24	--	2,413,277.66	54,019,093.21	--	408,394,938.25

注释9. 合同资产

1. 合同资产情况

项目	期末余额			期初余额		
	账面余额	减值准备	账面价值	账面余额	减值准备	账面价值
合同资产	156,175,445.68	17,942,097.69	138,233,347.99	45,057,401.61	2,512,891.73	42,544,509.88
合计	156,175,445.68	17,942,097.69	138,233,347.99	45,057,401.61	2,512,891.73	42,544,509.88

2. 本期合同资产计提减值准备情况

项目	期初余额	本期变动情况				期末余额
		计提	转回	转销或核销	其他变动	
合同资产	2,512,891.73	15,429,205.96	--	--	--	17,942,097.69
合计	2,512,891.73	15,429,205.96	--	--	--	17,942,097.69

注释10. 其他流动资产

1. 其他流动资产分项列示

项目	期末余额	期初余额
所得税预缴税额	42,989,756.82	29,729,387.16
增值税留抵税额	235,874,824.71	216,525,112.15
其他	720,386.52	111,210.65
合计	279,584,968.05	246,365,709.96

注释11. 长期股权投资

被投资单位	期初余额	本期增减变动								期末余额	减值准备期末余额
		追加投资	减少投资	权益法确认的投资损益	其他综合收益调整	其他权益变动	宣告发放现金股利或利润	计提减值准备	其他		
一. 合营企业											
小计	---	---	---	---	---	---	---	---	---	---	---
二. 联营企业											
深圳市道元工业股份有限公司（“道元工业”）	212,096,566.94	---	---	13,122,988.15	10,836.18	1,546,072.43	---	---	---	226,776,463.70	---
长园深瑞继保自动化(泰国)有限公司（“泰国深瑞”）	10,598,053.22	---	---	702,467.88	---	---	7,370,384.00	---	---	3,930,137.10	---
深圳市安科讯电子制造有限公司（“安科讯”）	123,745,464.10	---	---	2,632,613.96	---	---	---	---	---	126,378,078.06	---
湖北九派长园智能制造产业股权投资基金合伙企业（有限合伙）（“湖北九派长园智能”）	33,005,893.57	---	5,128,200.00	-440,279.18	---	---	---	---	---	27,437,414.39	---
长园电子（集团）有限公司（“长园电子”）	597,796,813.91	---	621,292,538.88	23,495,724.97	---	---	---	---	---	---	---
成都深瑞同华科技有限公司（“同华科	5,392,012.31	---	---	840,339.53	---	---	---	---	---	6,232,351.84	---

被投资单位	期初余额	本期增减变动								期末余额	减值准备期末余额
		追加投资	减少投资	权益法确认的投资损益	其他综合收益调整	其他权益变动	宣告发放现金股利或利润	计提减值准备	其他		
技”)											
长园视觉科技(珠海)有限公司(“长园视觉”)	28,177,824.61	---	---	-2,540,629.38	-684.60	---	---	---	---	25,636,510.63	---
南京隐碳能云新能源产业发展基金合伙企业(有限合伙)(“南京新能源”)	41,511,993.28	---	---	-959,851.77	---	---	---	---	---	40,552,141.51	---
珠海格金新能源科技有限公司(“格金新能源”)	151,872,277.61	---	---	6,080,163.03	---	---	180,000.00	---	---	157,772,440.64	---
佛山中开长园绿能长盈股权投资合伙企业(有限合伙)(简称“佛山中开”)	4,946,414.59	---	4,948,702.61	2,288.02	---	---	---	---	---	---	---
北京中昊创业工程材料有限公司(“北京中昊”)	39,453,882.60	---	---	---	---	---	---	---	---	39,453,882.60	39,453,882.60
晋江市宏泰天弓停车场管理有限公司(“晋江宏泰”)	---	---	---	---	---	---	---	---	---	---	---
小计	1,248,597,196.74	---	631,369,441.49	42,935,825.21	10,151.58	1,546,072.43	7,550,384.00	---	---	654,169,420.47	39,453,882.60
合计	1,248,597,196.74	---	631,369,441.49	42,935,825.21	10,151.58	1,546,072.43	7,550,384.00	---	---	654,169,420.47	39,453,882.60

注释12. 其他权益工具投资

1. 其他权益工具分项列示

项目	期末余额	期初余额
贵州泰永长征技术股份有限公司	23,170,693.52	215,107,520.01
珠海市申科谱工业科技有限公司	55,339,700.01	55,334,524.87
浙江傲镭智能技术有限公司	3,779,599.99	25,707,400.00
中材锂膜有限公司	1,227,260,000.00	1,129,860,600.00
合计	1,309,549,993.52	1,426,010,044.88

2. 非交易性权益工具投资的情况

项目	指定为以公允价值计量且其变动计入其他综合收益的原因	本期确认的股利收入	其他综合收益转入留存收益的金额	其他综合收益转入留存收益的原因
贵州泰永长征技术股份有限公司	不是为了短期交易而是长期持有	550,225.95	77,238,942.06	处置股票
珠海市申科谱工业科技有限公司	不是为了短期交易而是长期持有	---	---	---
浙江傲镭智能技术有限公司	不是为了短期交易而是长期持有	---	---	---
中材锂膜有限公司	不是为了短期交易而是长期持有	---	---	---
合计	---	550,225.95	77,238,942.06	---

注释13. 其他非流动金融资产

项目	期末余额	期初余额
权益工具投资	30,606,200.00	11,847,300.00
合计	30,606,200.00	11,847,300.00

注释14. 投资性房地产

项目	房屋建筑物	合计
一. 期初余额	1,066,290,000.00	1,066,290,000.00
二. 本期变动	-228,488,400.00	-228,488,400.00
1. 外购增加	---	---
2. 存货\固定资产\在建工程转入	---	---
3. 转出到固定资产\无形资产	-131,888,385.00	-131,888,385.00
4. 公允价值变动	-96,600,015.00	-96,600,015.00
三. 期末余额	837,801,600.00	837,801,600.00

注释15. 固定资产

1. 固定资产情况

项目	房屋及建筑物	机器设备	运输工具	电子设备及其他设备	电站	合计
一. 账面原值						
1. 期初余额	958,123,940.02	497,901,625.70	33,336,194.91	336,835,632.44	91,004,507.99	1,917,201,901.06
2. 本期增加金额	132,793,257.64	23,750,490.35	1,175,424.55	34,412,304.09	15,971,192.81	208,102,669.44
购置	767,155.90	18,233,255.18	1,175,424.55	28,970,022.63	10,279,150.47	59,425,008.73
在建工程转入	3,065,615.12	5,517,235.17	--	5,442,281.46	5,692,042.34	19,717,174.09
投资性房地产转入	128,960,486.62	--	--	--	--	128,960,486.62
3. 本期减少金额	--	27,575,367.23	5,065,767.87	6,051,172.44	6,534,001.61	45,226,309.15
处置或报废	--	27,575,367.23	5,059,287.31	6,040,886.27	6,534,001.61	45,209,542.42
外币报表折算差额	--	--	6,480.56	10,286.17	--	16,766.73
4. 期末余额	1,090,917,197.66	494,076,748.82	29,445,851.59	365,196,764.09	100,441,699.19	2,080,078,261.35
二. 累计折旧						
1. 期初余额	329,977,370.39	218,145,479.28	23,738,722.92	216,672,302.14	25,696,112.12	814,229,986.85
2. 本期增加金额	55,141,375.60	35,478,186.59	2,257,655.21	37,284,928.18	7,379,817.37	137,541,962.95
本期计提	55,141,375.60	35,478,186.59	2,257,655.21	37,284,928.18	7,379,817.37	137,541,962.95
3. 本期减少金额	--	16,445,270.33	4,754,159.07	4,032,743.27	750,049.04	25,982,221.71
处置或报废	--	16,445,270.33	4,747,678.51	4,025,913.63	750,049.04	25,968,911.51
外币报表折算差额	--	--	6,480.56	6,829.64	--	13,310.20
4. 期末余额	385,118,745.99	237,178,395.54	21,242,219.06	249,924,487.05	32,325,880.45	925,789,728.09
三. 减值准备						
1. 期初余额	50,726.72	20,214,495.84	--	1,838,910.35	--	22,104,132.91
2. 本期增加金额	41,696,188.15	82,091,207.33	165,675.26	7,193,090.30	188,341.10	131,334,502.14
本期计提	41,696,188.15	82,091,207.33	165,675.26	7,193,090.30	188,341.10	131,334,502.14
3. 本期减少金额	--	174,923.90	--	67,332.19	--	242,256.09
处置或报废	--	174,923.90	--	67,332.19	--	242,256.09
4. 期末余额	41,746,914.87	102,130,779.27	165,675.26	8,964,668.46	188,341.10	153,196,378.96
四. 账面价值						
1. 期末账面价值	664,051,536.80	154,767,574.01	8,037,957.27	106,307,608.58	67,927,477.64	1,001,092,154.30
2. 期初账面价值	628,095,842.91	259,541,650.58	9,597,471.99	118,324,419.95	65,308,395.87	1,080,867,781.30

2. 期末暂时闲置的固定资产

项目	账面原值	累计折旧	减值准备	账面价值	备注
房屋及建筑物	108,338,044.17	33,560,446.64	26,253,085.39	48,524,512.14	---
机器设备	194,051,548.68	56,476,786.34	91,386,542.85	46,188,219.49	---
运输设备	33,137.43	22,844.20	2,483.23	7,810.00	---
电子设备及其他设备	28,846,722.23	11,909,789.94	12,655,692.35	4,281,239.94	---
合计	331,269,452.51	101,969,867.12	130,297,803.82	99,001,781.57	---

注释16. 在建工程

1. 在建工程情况

项目	期末余额		
	账面余额	减值准备	账面价值
光伏发电项目	941,116.37	723,030.97	218,085.40
其他项目	6,258,308.67	1,155,806.67	5,102,502.00
合计	7,199,425.04	1,878,837.64	5,320,587.40

续：

项目	期初余额		
	账面余额	减值准备	账面价值
光伏发电项目	6,117,853.43	836,556.49	5,281,296.94
金锂技改项目	2,420,800.52	---	2,420,800.52
长园新材料港装修工程	26,886.79	---	26,886.79
其他项目	15,876,304.08	---	15,876,304.08
合计	24,441,844.82	836,556.49	23,605,288.33

注释17. 使用权资产

项目	房屋及建筑物	其他	合计
一. 账面原值			
1. 期初余额	270,221,799.07	5,402,680.39	275,624,479.46
2. 本期增加金额	15,150,466.46	1,081,142.06	16,231,608.52
租赁	15,150,466.46	1,081,142.06	16,231,608.52
3. 本期减少金额	34,064,780.40	---	34,064,780.40

项目	房屋及建筑物	其他	合计
处置	34,064,780.40	---	34,064,780.40
4. 期末余额	251,307,485.13	6,483,822.45	257,791,307.58
二. 累计折旧			
1. 期初余额	99,990,030.48	1,124,193.96	101,114,224.44
2. 本期增加金额	64,330,302.80	265,325.16	64,595,627.96
本期计提	64,330,302.80	265,325.16	64,595,627.96
3. 本期减少金额	15,392,231.91	---	15,392,231.91
处置	15,392,231.91	---	15,392,231.91
4. 期末余额	148,928,101.37	1,389,519.12	150,317,620.49
三. 减值准备			
1. 期初余额	---	---	---
2. 本期增加金额	---	---	---
3. 本期减少金额	---	---	---
4. 期末余额	---	---	---
四. 账面价值			
1. 期末账面价值	102,379,383.76	5,094,303.33	107,473,687.09
2. 期初账面价值	170,231,768.59	4,278,486.43	174,510,255.02

注释18. 无形资产

1. 无形资产情况

项目	土地使用权	专利权	计算机软件	商标权	著作权	合计
一. 账面原值						
1. 期初余额	135,811,655.05	305,431,152.04	101,548,283.35	15,104,181.77	73,074,792.85	630,970,065.06
2. 本期增加金额	2,927,898.38	---	19,501,758.89	---	---	22,429,657.27
购置	---	---	17,289,769.04	---	---	17,289,769.04
在建工程转入	---	---	2,211,989.85	---	---	2,211,989.85
投资性房地产转入	2,927,898.38	---	---	---	---	2,927,898.38
3. 本期减少金额	---	23,553,556.35	---	---	---	23,553,556.35
其他减少	---	23,553,556.35	---	---	---	23,553,556.35
4. 期末余额	138,739,553.43	281,877,595.69	121,050,042.24	15,104,181.77	73,074,792.85	629,846,165.98
二. 累计摊销						

项目	土地使用权	专利权	计算机软件	商标权	著作权	合计
1. 期初余额	38,732,847.90	244,439,709.40	65,950,740.82	9,906,156.77	39,798,897.85	398,828,352.74
2. 本期增加金额	4,358,938.00	31,183,328.15	13,321,468.55	1,051,981.25	856,889.99	50,772,605.94
本期计提	4,358,938.00	31,183,328.15	13,321,468.55	1,051,981.25	856,889.99	50,772,605.94
3. 本期减少金额	--	23,129,984.25	--	--	--	23,129,984.25
其他减少	--	23,129,984.25	--	--	--	23,129,984.25
4. 期末余额	43,091,785.90	252,493,053.30	79,272,209.37	10,958,138.02	40,655,787.84	426,470,974.43
三. 减值准备						
1. 期初余额	--	760,372.82	--	--	--	760,372.82
2. 本期增加金额	--	287,362.09	1,019,531.41	--	--	1,306,893.50
本期计提	--	287,362.09	1,019,531.41	--	--	1,306,893.50
3. 本期减少金额	--	--	--	--	--	--
4. 期末余额	--	1,047,734.91	1,019,531.41	--	--	2,067,266.32
四. 账面价值						
1. 期末账面价值	95,647,767.53	28,336,807.48	40,758,301.46	4,146,043.75	32,419,005.01	201,307,925.23
2. 期初账面价值	97,078,807.15	60,231,069.82	35,597,542.53	5,198,025.00	33,275,895.00	231,381,339.50

2. 无未办妥使用权证书的土地使用权的情况。

注释19. 商誉

1. 商誉账面原值

被投资单位名称或形成商誉的事项	期初余额	本期增加	本期减少	期末余额
		企业合并形成	处置	
长园共创电力安全技术股份有限公司	98,158,246.79	--	--	98,158,246.79
长园电力技术有限公司	4,343,688.90	--	--	4,343,688.90
长园深瑞继保自动化有限公司 （“长园深瑞”）	171,708,544.40	--	--	171,708,544.40
上海国电投资有限公司	11,351,367.96	--	--	11,351,367.96
长园高能电气股份有限公司	10,865,189.59	--	--	10,865,189.59

被投资单位名称或形成商誉的事项	期初余额	本期增加	本期减少	期末余额
		企业合并形成	处置	
长园共创监测技术（南京）有限公司	11,495,016.63	--	--	11,495,016.63
北京国电科源电气有限公司	21,589,262.23	--	--	21,589,262.23
珠海市运泰利自动化设备有限公司（“珠海运泰利”）	1,463,097,050.49	--	--	1,463,097,050.49
长园和鹰智能科技有限公司	1,607,765,293.55	--	--	1,607,765,293.55
武汉万盛华电力科技有限责任公司	6,475,378.92	--	--	6,475,378.92
四川长园工程勘察设计有限公司	1,307,984.22	--	--	1,307,984.22
OptoFidelity Oy（“芬兰欧普菲”）	247,164,451.14	--	--	247,164,451.14
运泰利智能装备（上海）有限公司	72,185.01	--	--	72,185.01
成都启橙电力有限公司	1,130,478.72	--	--	1,130,478.72
长园天弓智能停车系统（湖北）有限公司	17,493,974.95	--	--	17,493,974.95
长园新能源材料研究院（广东）有限公司	1,130,736.70	--	--	1,130,736.70
珠海达明科技有限公司	11,486,903.00	--	--	11,486,903.00
江西省金锂科技股份有限公司	16,233,542.09	--	--	16,233,542.09
SolarPilot Energy GmbH	57,506.05	--	--	57,506.05
其他	407,984.94	--	--	407,984.94
合计	3,703,334,786.28	--	--	3,703,334,786.28

2. 商誉减值准备

被投资单位名称或形成商誉的事项	期初余额	本期增加	本期减少	期末余额
		计提	处置	
长园共创电力安全技术股份有限公司	--	--	--	--

被投资单位名称或形成商誉的 事项	期初余额	本期增加	本期减少	期末余额
		计提	处置	
长园电力技术有限公司	---	---	---	---
长园深瑞继保自动化有限公司 （“长园深瑞”）	---	---	---	---
上海国电投资有限公司	---	---	---	---
长园高能电气股份有限公司	---	---	---	---
长园共创监测技术（南京）有 限公司	---	---	---	---
北京国电科源电气有限公司	21,589,262.23	---	---	21,589,262.23
珠海市运泰利自动化设备有限 公司（“珠海运泰利”）	1,138,318,147.77	242,910,075.09	---	1,381,228,222.86
长园和鹰智能科技有限公司	1,607,765,293.55	---	---	1,607,765,293.55
武汉万盛华电力科技有限责任 公司	6,475,378.92	---	---	6,475,378.92
四川长园工程勘察设计有限公 司	1,307,984.22	---	---	1,307,984.22
OptoFidelity Oy（“芬兰欧普菲”）	126,004,700.00	---	---	126,004,700.00
运泰利智能装备（上海）有限 公司	72,185.01	---	---	72,185.01
成都启橙电力有限公司	---	---	---	---
长园天弓智能停车系统(湖北) 有限公司	17,493,974.95	---	---	17,493,974.95
长园新能源材料研究院(广东) 有限公司	---	---	---	---
珠海达明科技有限公司	---	5,954,343.40	---	5,954,343.40
江西省金锂科技股份有限公司	15,067,700.00	1,165,842.09	---	16,233,542.09
SolarPilot Energy GmbH	---	---	---	---
其他	86,823.06	---	---	86,823.06
合计	2,934,181,449.71	250,030,260.58	---	3,184,211,710.29

商誉减值测试过程、参数及商誉减值损失的确认方法：

本公司将商誉的账面价值分摊至能够受益于企业合并的协同效应的资产组或资产组组合，并在此基础上进行减值测试。其中，资产组或资产组组合的可回收金额的估计，根据其公允价值减去处置费用后的净额与预计未来现金流量的现值两者之间较高者确定。资产组或资产组组合的公允价值减去处置费用后的净额与资产预计未来现金流量的现值，只要有一项超过了资产的账面价值，则表明资产没有发生减值。

本公司期初商誉净值超过 10,000 万元的被投资单位有 3 家，分别是长园深瑞、珠海运泰利和芬兰欧普菲，合计商誉净值 61,764.72 万元，占期初商誉净值总额 80.30%，这 3 家公司本期的商誉减值测试过程如下：

(1) 商誉所在资产组或资产组组合的相关信息

名称	所属资产组或组合的构成及依据	是否与以前年度保持一致
长园深瑞	2010 年 6 月（以下简称“收购日”），本公司以 25,500 万元的对价收购广西力元科技有限公司持有的长园深瑞 15% 的股权，加 2010 年 6 月 30 日前本公司持有 35% 股权公允价值 19,434.67 万元，减按 50% 持股比例享有的净资产公允价值 27,763.82 万元，本次收购产生商誉 17,170.85 万元。收购日长园深瑞所拥有的“智能电网设备业务”为唯一资产组	是
珠海运泰利	2015 年 7 月（以下简称“收购日”），本公司以折合人民币 172,000.00 万元的对价收购珠海运泰利 100% 的股权，合并日取得该公司可辨认净资产的公允价值 25,690.29 万元，合并成本大于合并中取得的可辨认净资产份额的差额 146,309.71 万元，确认为合并资产负债表中的商誉。收购日珠海运泰利所拥有的“自动化检测设备业务”为唯一资产组。	是
芬兰欧普菲	2017 年 8 月（以下简称“收购日”），本公司以折合人民币 22,269.06 万元的现金对价及折合人民币 5,450.13 万元或有对价收购芬兰欧普菲 100% 的股权，合并日取得该公司可辨认净资产的公允价值折合人民币为 3,002.74 万元，合并成本大于合并中取得的可辨认净资产份额的差额折合人民币为 24,716.45 万元，确认为合并资产负债表中的商誉。收购日芬兰欧普菲所拥有的“智能辅助测试技术平台和质量控制系统”为唯一资产组。	是

(2) 可收回金额的具体确定方法

① 可收回金额按预计未来现金流量的现值确定

单位：万元

项目	账面价值	可收回金额	减值金额
长园深瑞	29,694.03	177,192.49	--
珠海运泰利	38,995.56	14,704.55	24,291.01
芬兰欧普菲	13,559.96	17,218.43	--

(续上表)

项目	预测期的年限	预测期的关键参数	稳定期的关键参数	稳定期的关键参数的确定依据
长园深瑞	5 年（即 2026 年-2030 年），后续为稳定期	收入增长率：5.00%-7.22%； 息税前利润率：9.25%-9.76%； 折现率：11.14%	收入增长率：0%； 息税前利润率：9.25%； 折现率：11.14%	稳定期收入增长率为 0%、息税前利润率、折现率与预测期最后一年基本一致
珠海运泰利	5 年（即 2026 年-2030 年），后续为稳定期	收入增长率：0.40%-1.45%； 息税前利润率：4.76%-7.31%； 折现率：11.74%	收入增长率：0%； 息税前利润率：7.31%； 折现率：11.74%	稳定期收入增长率为 0%、息税前利润率、折现率与预测期最后一年基本一致
芬兰欧普菲	5 年（即 2026 年-2030 年），后续为稳定期	收入增长率 2.00%-17.03%； 息税前利润率：4.69%-7.34%； 折现率：10.98%	收入增长率：0%； 息税前利润率：7.12%； 折现率：10.98%	稳定期收入增长率为 0%、息税前利润率、折现率与预测期最后一年基本一致

(3) 业绩承诺完成及对应商誉减值情况

本期和上期均无处于业绩承诺期内的商誉。

注释20. 长期待摊费用

项目	期初余额	本期增加额	本期摊销额	其他减少额	期末余额
办公室、厂房装修	253,088,924.87	48,627,828.61	98,437,021.64	63,187,152.93	140,092,578.91
其他	3,619,575.23	671,823.58	2,248,144.54	--	2,043,254.27
合计	256,708,500.10	49,299,652.19	100,685,166.18	63,187,152.93	142,135,833.18

长期待摊费用的说明：因公司战略及业务调整，对办公室、厂房装修等长期待摊费用计提减值准备 63,187,152.93 元。

注释21. 递延所得税资产和递延所得税负债

1. 未经抵销的递延所得税资产

项目	期末余额		期初余额	
	可抵扣暂时性差异	递延所得税资产	可抵扣暂时性差异	递延所得税资产
资产减值损失	503,611,940.52	75,555,273.11	478,336,760.09	73,638,211.25
递延收益	1,888,560.55	283,284.08	8,725,126.53	1,308,768.98
可抵扣亏损	199,195,669.30	29,936,479.31	271,348,281.82	40,702,242.28
租赁负债	106,676,562.20	25,186,564.65	190,151,229.42	44,632,696.19
未实现内部销售损益	918,627.60	137,794.14	2,102,020.17	345,675.53
应付职工薪酬	2,328,694.34	349,304.15	6,340,256.19	951,038.43
衍生金融负债	---	---	5,298,935.27	794,840.29
固定资产	---	---	271,959.94	67,989.98
合计	814,620,054.51	131,448,699.44	962,574,569.43	162,441,462.93

2. 未经抵销的递延所得税负债

项目	期末余额		期初余额	
	应纳税暂时性差异	递延所得税负债	应纳税暂时性差异	递延所得税负债
非同一控制企业合并资产评估增值	202,085,694.89	35,385,328.12	207,665,697.01	34,526,194.54
其他权益工具投资公允价值变动	54,986,540.08	10,034,705.02	204,304,276.58	45,471,876.66
使用权资产	107,473,687.09	25,334,440.16	169,549,631.24	39,733,500.08
提前确认内部销售损益	20,445,102.13	3,066,765.32	29,323,643.58	4,398,546.54
投资性房地产	819,939,088.98	201,383,758.85	907,068,729.68	223,244,039.03
固定资产加速折旧	3,041,939.42	456,290.92	3,458,431.05	518,764.65
衍生金融资产	846,374.34	126,956.15	---	---
其他非流动金融资产公允价值变动	26,484,497.00	6,621,124.25	---	---
合计	1,235,302,923.93	282,409,368.79	1,521,370,409.14	347,892,921.50

3. 以抵销后净额列示的递延所得税资产或负债

项目	递延所得税资产和 负债期末互抵金额	抵销后递延所得税 资产或负债期末余 额	递延所得税资产和 负债期初互抵金额	抵销后递延所得税 资产或负债期初余 额
递延所得税资产	30,772,990.56	100,675,708.88	54,271,343.72	108,170,119.21
递延所得税负债	30,772,990.56	251,636,378.23	54,271,343.72	293,621,577.78

注释22. 其他非流动资产

项目	期末余额			期初余额		
	账面余额	减值准备	账面价值	账面余额	减值准备	账面价值
预付工程设备款	21,377,743.51	---	21,377,743.51	32,893,326.04	---	32,893,326.04
质保金	64,499,111.63	5,259,438.67	59,239,672.96	---	---	---
合计	85,876,855.14	5,259,438.67	80,617,416.47	32,893,326.04	---	32,893,326.04

注释23. 短期借款

1. 短期借款分类

项目	期末余额	期初余额
抵押、质押及保证借款	2,064,813,562.57	1,810,813,555.25
合计	2,064,813,562.57	1,810,813,555.25

注释24. 衍生金融负债

项目	期末余额	期初余额
套期工具-远期外汇合约	---	5,298,935.27
合计	---	5,298,935.27

注释25. 应付票据

种类	期末余额	期初余额
银行承兑汇票	141,565,799.56	147,065,194.30
商业承兑汇票	---	216,262,842.48
合计	141,565,799.56	363,328,036.78

本期末无已到期未支付的应付票据。

注释26. 应付账款

项目	期末余额	期初余额
应付材料款	3,532,367,838.89	2,757,647,054.94
应付工程款	15,311,590.71	44,299,780.87
应付设备款	12,003,676.22	45,368,609.88
合计	3,559,683,105.82	2,847,315,445.69

1. 账龄超过一年的重要应付账款

单位名称	期末余额	未偿还或结转原因
江西玖芯半导体有限公司	132,563,735.31	工程未结算
合计	132,563,735.31	---

注释27. 合同负债

项目	期末余额	期初余额
预收货款	1,826,627,798.04	1,448,837,185.63
合计	1,826,627,798.04	1,448,837,185.63

注释28. 应付职工薪酬

1. 应付职工薪酬列示

项目	期初余额	本期增加	本期减少	期末余额
短期薪酬	288,872,713.73	1,695,717,305.00	1,696,558,724.40	288,031,294.33
离职后福利-设定提存计划	490,699.24	119,913,506.83	120,343,481.53	60,724.54
辞退福利	1,768,122.97	47,730,823.30	28,650,255.53	20,848,690.74
合计	291,131,535.94	1,863,361,635.13	1,845,552,461.46	308,940,709.61

2. 短期薪酬列示

项目	期初余额	本期增加	本期减少	期末余额
工资、奖金、津贴和补贴	288,563,587.41	1,538,301,692.29	1,539,379,180.49	287,486,099.21
职工福利费	39,539.20	48,625,429.55	48,541,947.35	123,021.40
社会保险费	111,229.51	39,917,969.17	40,015,856.33	13,342.35
其中：基本医疗保险费	107,400.67	31,721,345.70	31,820,216.47	8,529.90
补充医疗保险	---	2,038,585.90	2,038,562.02	23.88
工伤保险费	3,828.84	4,536,050.71	4,535,090.98	4,788.57

项目	期初余额	本期增加	本期减少	期末余额
生育保险费	---	1,621,986.86	1,621,986.86	---
住房公积金	158,357.61	54,350,586.26	54,467,538.16	41,405.71
工会经费和职工教育经费	---	14,521,627.73	14,154,202.07	367,425.66
合计	288,872,713.73	1,695,717,305.00	1,696,558,724.40	288,031,294.33

3. 设定提存计划列示

项目	期初余额	本期增加	本期减少	期末余额
基本养老保险	484,713.66	114,892,627.31	115,317,977.79	59,363.18
失业保险费	5,985.58	5,020,879.52	5,025,503.74	1,361.36
合计	490,699.24	119,913,506.83	120,343,481.53	60,724.54

注释29. 应交税费

税费项目	期末余额	期初余额
增值税	64,739,747.54	45,651,770.42
企业所得税	10,751,290.08	12,646,545.06
城市维护建设税	5,688,409.67	3,064,859.50
教育费附加	2,447,530.25	1,345,615.69
地方教育附加	1,631,726.87	897,077.14
房产税	485,163.53	1,098,744.36
个人所得税	6,133,222.18	5,879,641.21
其他	1,961,412.37	3,376,051.49
合计	93,838,502.49	73,960,304.87

注释30. 其他应付款

项目	期末余额	期初余额
应付股利	101,988.26	101,988.26
其他应付款	314,886,131.92	945,946,145.46
合计	314,988,120.18	946,048,133.72

注：上表中其他应付款指扣除应付利息、应付股利后的其他应付款。

(一) 应付股利

股东名称	期末余额	期初余额	超过一年未支付原因
董淑芬	101,988.26	101,988.26	---
合计	101,988.26	101,988.26	---

(二) 其他应付款

1. 按款项性质列示的其他应付款

款项性质	期末余额	期初余额
押金及保证金	13,845,476.58	27,071,682.02
工程及设备款	1,680,834.40	2,477,401.29
预提费用	194,475,929.25	122,749,306.81
限制性股票回购款	---	10,594,950.00
往来款/非金融机构借款	99,225,052.54	777,418,844.27
股民赔偿款	184.10	771,779.42
其他	5,658,655.05	4,862,181.65
合计	314,886,131.92	945,946,145.46

注释31. 一年内到期的非流动负债

项目	期末余额	期初余额
一年内到期的长期借款	685,804,995.34	126,781,076.45
一年内到期的长期应付款	10,618,610.66	---
一年内到期的租赁负债	49,768,857.00	81,035,453.56
合计	746,192,463.00	207,816,530.01

注释32. 其他流动负债

项目	期末余额	期初余额
待转销项税额	126,485,443.08	79,062,389.34
票据融资等	45,052,690.10	1,307,135,084.28
合计	171,538,133.18	1,386,197,473.62

注释33. 长期借款

借款类别	期末余额	期初余额
质押及保证借款	578,043,041.66	220,233,750.00
保证借款	19,600,000.00	34,082,227.30
信用借款	10,533,812.61	3,220,036.46
担保抵押借款	326,652,270.62	640,189,081.81
保证、抵押及质押借款	129,535,750.00	235,279,166.67
减：一年内到期的长期借款	685,804,995.34	126,781,076.45
合计	378,559,879.55	1,006,223,185.79

注释34. 租赁负债

项目	期末余额	期初余额
租赁负债	116,321,220.85	195,172,195.98
减：一年内到期的租赁负债	49,768,857.00	81,035,453.56
合计	66,552,363.85	114,136,742.42

本期确认租赁负债利息费用 7,748,086.95 元。

注释35. 长期应付款

款项性质	期末余额	期初余额
应付融资租赁款	46,292,701.27	---
减：一年内到期的长期应付款	10,618,610.66	---
合计	35,674,090.61	---

注释36. 预计负债

项目	期末余额	期初余额	形成原因
未决诉讼	101,669,222.00	449,424,690.02	未决诉讼
合计	101,669,222.00	449,424,690.02	---

注释37. 递延收益

项目	期初余额	本期增加	本期减少	期末余额	形成原因
与资产相关政府补助	17,319,890.13	6,331,428.32	11,800,074.87	11,851,243.58	详见表 1
与收益相关政府补助	2,000,000.00	1,003,500.00	748,660.00	2,254,840.00	详见表 1
合计	19,319,890.13	7,334,928.32	12,548,734.87	14,106,083.58	---

1. 与政府补助相关的递延收益

负债项目	期初余额	本期新增补助金额	本期计入营业外收入金额	本期计入其他收益金额	期末余额	与资产相关/与收益相关
深圳市产业技术进步资金	2,000,000.00	---	---	---	2,000,000.00	与收益相关
高精度热压键合对准机制研究与装备开发	2,086,000.00	---	---	---	2,086,000.00	与资产相关
高精度倒装贴片技术及装备产业化	1,012,500.00	350,000.00	---	1,362,500.00	---	与资产相关
半导体芯片热压封装的设备与工艺技术研究及产业化	500,000.00	---	---	---	500,000.00	与资产相关
2013 年发改委产业振兴和技改项目	3,796,263.60	1,408,000.00	---	537,945.28	4,666,318.32	与资产相关
深圳市科技创新委员会承接“智能电网大范围故障监测与自愈调控理论与技术”的产业化应用研究项目补助款	8,000,000.00	---	---	8,000,000.00	---	与资产相关
基于电力物联网的智能传感器关键技术研究与应用	725,126.53	---	---	252,862.20	472,264.33	与资产相关
江西省金锂科技有限公司年产 3000 吨磷酸铁锂新型储能材料产业化	1,200,000.00	---	---	1,200,000.00	---	与资产相关
500 千伏交流电缆绝缘材料关键技术-课题 4	---	1,003,500.00	---	748,660.00	254,840.00	与收益相关
2025 年珠海市市级企业技术改造资金	---	313,000.00	---	39,125.00	273,875.00	与资产相关
CAD 产品项目补助款	---	1,523,228.32	---	380,807.10	1,142,421.22	与资产相关
工业重点行业领域设备更新和技术改造补助款	---	2,737,200.00	---	26,835.29	2,710,364.71	与资产相关
合计	19,319,890.13	7,334,928.32	---	12,548,734.87	14,106,083.58	---

注释38. 股本

项目	期初余额	本期变动增 (+) 减 (-)					期末余额
		发行新股	送股	公积金转股	其他	小计	
股份总数	1,318,780,152.00	--	--	--	--	--	1,318,780,152.00

注释39. 资本公积

项目	期初余额	本期增加	本期减少	期末余额
股本溢价	1,752,294,815.21	--	--	1,752,294,815.21
其他资本公积	36,471,953.08	7,671,429.92	--	44,143,383.00
合计	1,788,766,768.29	7,671,429.92	--	1,796,438,198.21

资本公积的说明：

资本公积-其他资本公积主要是本公司之子公司长园共创、长园半导体股权激励费用合计 6,125,357.49 元以及权益法核算公司权益变动 1,546,072.43 元导致。

注释40. 库存股

项目	期初余额	本期增加	本期减少	期末余额
限制性股票回购义务	110,553,178.00	--	10,594,950.00	99,958,228.00
合计	110,553,178.00	--	10,594,950.00	99,958,228.00

注释41. 其他综合收益

项目	期初余额	本期发生额									期末余额
		本期所得税前 发生额	减：前期计入 其他综合收 益当期转入 损益	减：前期计入 其他综合收益 当期转入以摊 余成本计量的 金融资产	减：套期 储备转 入相关 资产或 负债	减：所得税费 用	税后归属于母 公司	税后归属于 少数股东	减：结转 重新计量 设定受益 计划变动 额	减：前期计入 其他综合收益 当期转入留存 收益	
一、不能重分类进损益 的其他综合收益	66,850,846.62	66,488,744.71	---	---	---	-35,437,171.64	57,888,106.50	44,037,809.85	---	-77,238,942.06	47,500,011.06
1.其他权益工具投资 公允价值变动	66,850,846.62	66,488,744.71	---	---	---	-35,437,171.64	57,888,106.50	44,037,809.85	---	-77,238,942.06	47,500,011.06
二、将重分类进损益的 其他综合收益	21,417,588.02	-10,000,160.06	---	---	---	331,737.99	-10,499,865.13	167,967.08	---	---	10,917,722.89
1.权益法下可转损益 的其他综合收益	-4,298.32	10,151.58	---	---	---	---	10,151.58	---	---	---	5,853.26
2.现金流量套期利得 或损失的有效部分	-4,504,094.98	6,145,309.61	---	---	---	921,796.44	5,223,513.17	---	---	---	719,418.19
3.外币报表折算差额	2,699,336.33	-1,491,412.54	---	---	---	---	-1,659,379.62	167,967.08	---	---	1,039,956.71
4.自用房地产转为投 资性房地产	8,944,452.77	---	---	---	---	---	---	---	---	---	8,944,452.77
5.其他	14,282,192.22	-14,664,208.71	---	---	---	-590,058.45	-14,074,150.26	---	---	---	208,041.96
其他综合收益合计	88,268,434.64	56,488,584.65	---	---	---	-35,105,433.65	47,388,241.37	44,205,776.93	---	-77,238,942.06	58,417,733.95

注释42. 盈余公积

项目	期初余额	本期增加	本期减少	期末余额
法定盈余公积	122,513,859.01	---	---	122,513,859.01
合计	122,513,859.01	---	---	122,513,859.01

注释43. 未分配利润

项目	本期	上期
调整前上期期末未分配利润	875,264,729.36	1,862,724,532.20
调整期初未分配利润合计数（调增+，调减-）	-210,601,173.24	-207,933,941.66
调整后期初未分配利润	664,663,556.12	1,654,790,590.54
加：本期归属于母公司所有者的净利润	-1,140,414,514.61	-978,697,911.88
减：提取法定盈余公积	---	---
提取任意盈余公积	---	---
应付普通股股利	---	---
转为股本的普通股股利	---	---
其他综合收益结转留存收益	77,238,942.06	-11,429,122.54
期末未分配利润	-398,512,016.43	664,663,556.12

注释44. 营业收入和营业成本

1. 营业收入、营业成本

项目	本期发生额		上期发生额	
	收入	成本	收入	成本
主营业务	7,838,548,670.74	5,464,506,701.68	7,815,056,560.80	5,448,150,093.44
其他业务	57,145,066.77	32,360,220.48	58,911,455.18	23,032,845.23
合计	7,895,693,737.51	5,496,866,922.16	7,873,968,015.98	5,471,182,938.67

2. 营业收入扣除情况明细表

项目	本期发生额	具体扣除情况	上期发生额	具体扣除情况
营业收入金额	7,895,693,737.51	---	7,873,968,015.98	---
营业收入扣除项目合计金额	57,145,066.77	---	58,911,455.18	---
营业收入扣除项目合计金额 占营业收入的比重（%）	0.72	---	0.75	---

项目	本期发生额	具体扣除情况	上期发生额	具体扣除情况
一、与主营业务无关的业务收入				
1.正常经营之外的其他业务收入。如出租固定资产、无形资产、包装物，销售材料，用材料进行非货币性资产交换，经营受托管理业务等实现的收入，以及虽计入主营业务收入，但属于上市公司正常经营之外的收入。	53,005,587.05	房屋租赁相关收入	58,911,455.18	房屋租赁相关收入
2.不具备资质的类金融业务收入，如拆出资金利息收入；本会计年度以及上一会计年度新增的类金融业务所产生的收入，如担保、商业保理、小额贷款、融资租赁、典当等业务形成的收入，为销售主营产品而开展的融资租赁业务除外。	---	---	---	---
3.本会计年度以及上一会计年度新增贸易业务所产生的收入。	4,139,479.72	贸易业务相关收入	---	---
4.与上市公司现有正常经营业务无关的关联交易产生的收入。	---	---	---	---
5.同一控制下企业合并的子公司期初至合并日的收入。	---	---	---	---
6.未形成或难以形成稳定业务模式的业务所产生的收入。	---	---	---	---
与主营业务无关的业务收入小计	57,145,066.77	---	58,911,455.18	---

项目	本期发生额	具体扣除情况	上期发生额	具体扣除情况
二、不具备商业实质的收入				
1.未显著改变企业未来现金流量的风险、时间分布或金额的交易或事项产生的收入。	---	---	---	---
2.不具有真实业务的交易产生的收入。如以自我交易的方式实现的虚假收入，利用互联网技术手段或其他方法构造交易产生的虚假收入等。	---	---	---	---
3.交易价格显失公允的业务产生的收入。	---	---	---	---
4.本会计年度以显失公允的对价或非交易方式取得的企业合并的子公司或业务产生的收入。	---	---	---	---
5.审计意见中非标准审计意见涉及的收入。	---	---	---	---
6.其他不具有商业合理性的交易或事项产生的收入。	---	---	---	---
不具备商业实质的收入小计	---	---	---	---
三、与主营业务无关或不具备商业实质的其他收入				
营业收入扣除后金额	7,838,548,670.74	---	7,815,056,560.80	---

3. 其他说明

(1) 主营业务（分行业）

行业名称	本期金额		上期金额	
	营业收入	营业成本	营业收入	营业成本
工业	7,838,548,670.74	5,464,506,701.68	7,815,056,560.80	5,448,150,093.44

(2) 主营业务（分产品）

行业名称	本期金额		上期金额	
	营业收入	营业成本	营业收入	营业成本
消费类电子及其他领域智能设备	2,524,858,181.25	1,727,995,468.41	2,477,294,625.74	1,671,791,565.93
智能电网设备与能源互联网技术服务	5,244,904,562.42	3,661,467,288.41	5,260,063,869.70	3,678,853,297.02
磷酸铁锂材料	68,785,927.07	75,043,944.86	77,698,065.36	97,505,230.49

注释45. 税金及附加

项目	期末余额	期初余额
城市维护建设税	25,090,544.58	27,116,699.90
教育费附加	10,867,527.80	11,758,209.98
地方教育附加	7,232,987.01	7,839,280.10
房产税	9,206,513.86	9,074,154.14
印花税	8,773,659.44	7,778,998.63
土地使用税	2,310,830.62	2,149,033.36
其他	86,207.91	124,839.21
合计	63,568,271.22	65,841,215.32

注释46. 销售费用

项目	本期发生额	上期发生额
人工费用	265,999,305.16	255,160,084.09
市场业务费	354,605,375.55	333,682,583.01
日常费用	21,504,496.36	32,266,391.64
差旅费	50,584,929.36	72,087,389.97
广告宣传费	6,636,825.76	17,797,515.19
车辆费用	3,006,014.76	5,468,930.81
折旧摊销费	3,459,743.27	4,532,767.76
其他	4,197,684.15	5,819,597.16
合计	709,994,374.37	726,815,259.63

注释47. 管理费用

项目	本期发生额	上期发生额
人工费用	463,841,867.54	473,110,046.81
办公费用	87,405,977.80	96,327,336.84
差旅费	19,739,300.87	25,058,620.39
折旧摊销费	140,984,215.40	118,316,959.58
专业咨询服务费	52,097,831.64	44,783,407.99
业务费用	22,816,067.61	27,801,080.66
车辆费用	5,755,800.16	5,945,287.46
其他	28,012,477.63	33,295,459.16
合计	820,653,538.65	824,638,198.89

注释48. 研发费用

项目	本期发生额	上期发生额
人工费用	662,983,073.09	643,451,210.52
材料费	73,107,861.59	76,704,527.55
论证评审鉴定费	60,714,896.82	51,705,905.72
折旧摊销费	19,719,997.00	17,434,760.39
租赁费	2,421,492.01	1,493,220.81
能源费	3,153,937.98	3,454,772.01
专利维护费	2,319,051.29	2,276,487.96
其他	81,799,060.89	73,398,742.76
合计	906,219,370.67	869,919,627.72

注释49. 财务费用

项目	本期发生额	上期发生额
利息支出	203,223,690.37	226,283,293.77
减：利息收入	35,560,384.13	49,042,001.76
汇兑损益	11,419,569.32	1,472,497.39
其他	13,934,261.95	26,310,335.69
合计	193,017,137.51	205,024,125.09

注释50. 其他收益

1. 其他收益明细情况

产生其他收益的来源	本期发生额	上期发生额
政府补助	162,134,977.56	168,803,475.90
个税手续费返还	1,328,118.10	1,180,489.38
合计	163,463,095.66	169,983,965.28

2. 计入其他收益的政府补助

项目	本期发生额	上期发生额	与资产相关/ 与收益相关
软件退税	113,777,600.88	114,127,511.87	与收益相关
递延收益摊销	12,548,734.87	6,400,282.73	与资产相关/ 与收益相关
奖励、发展、创业资金	2,806,867.51	4,194,858.90	与收益相关
财政扶持资金、补助资金	822,719.53	1,031,570.00	与收益相关
资助款	64,950.00	85,110.00	与收益相关
专项科技款、科技研发资金、科技工作现金奖	7,930,049.50	11,546,790.22	与收益相关
补贴款	5,064,171.17	6,521,459.06	与收益相关
税收补助	830,138.59	1,007,789.83	与收益相关
其他政府补助	18,289,745.51	23,888,103.29	与收益相关
合计	162,134,977.56	168,803,475.90	---

注释51. 投资收益

项目	本期发生额	上期发生额
权益法核算的长期股权投资收益	42,935,825.21	38,647,687.34
处置长期股权投资产生的投资收益	-281,098,197.77	6,808,685.40
其他权益工具投资持有期间的投资收益	550,225.95	2,690,662.01
其他非流动金融资产在持有期间的投资收益	314,073.75	---
债务重组损益	-228,445.13	88,619,169.44
其他投资收益	---	-12,738.17
合计	-237,526,517.99	136,753,466.02

注释52. 公允价值变动收益

产生公允价值变动收益的来源	本期发生额	上期发生额
其他非流动金融资产公允价值变动收益	18,758,900.00	2,005,208.69
交易性金融资产的公允价值变动收益	---	-42,401.00
投资性房地产公允价值变动	-96,600,015.00	12,829,100.00
合计	-77,841,115.00	14,791,907.69

注释53. 信用减值损失

项目	本期发生额	上期发生额
应收账款坏账损失	-90,736,558.87	-47,603,264.92
其他应收款坏账损失	-5,319,774.56	-6,336,035.31
长期应收款坏账损失	---	271,645.02
应收款项融资坏账损失	14,560,058.78	-11,501,320.04
应收票据坏账损失	-3,331,185.47	---
合计	-84,827,460.12	-65,168,975.25

注释54. 资产减值损失

项目	本期发生额	上期发生额
存货跌价损失	-187,201,085.58	-130,814,205.98
合同资产减值损失	-15,429,205.96	-2,512,891.73
固定资产减值损失	-131,334,502.14	-20,870,204.17
在建工程减值损失	-1,155,806.67	-836,556.49
无形资产减值损失	-1,306,893.50	-760,372.82
商誉减值损失	-250,030,260.58	-294,882,700.00
长期待摊费用减值损失	-63,187,152.93	---
其他非流动资产减值损失	-5,259,438.67	---
合计	-654,904,346.03	-450,676,931.19

注释55. 资产处置收益

项目	本期发生额	上期发生额
固定资产及在建工程处置利得或损失	33,684,602.84	-721,112.36
使用权资产提前终止损失	423,298.77	3,649,291.48
合计	34,107,901.61	2,928,179.12

注释56. 营业外收入

项目	本期发生额	上期发生额	计入当期非经常性损益的金额
拆迁补偿款及临时安置费	1,730,646.00	1,810,768.50	1,730,646.00
其他	1,739,290.09	2,376,630.34	1,739,290.09
合计	3,469,936.09	4,187,398.84	3,469,936.09

注释57. 营业外支出

项目	本期发生额	上期发生额	计入本期非经常性损益的金额
公益性捐赠支出	281,010.00	2,464,836.04	281,010.00
诉讼赔偿及预计损失	-1,782,238.23	452,033,101.11	-1,782,238.23
非流动资产毁损报废损失	2,458,654.82	299,605.34	2,458,654.82
其他	4,213,357.90	13,864,346.04	4,213,357.90
合计	5,170,784.49	468,661,888.53	5,170,784.49

注释58. 所得税费用

1. 所得税费用表

项目	本期发生额	上期发生额
当期所得税费用	60,204,396.40	70,814,347.79
递延所得税费用	-13,973,257.39	30,054,790.60
合计	46,231,139.01	100,869,138.39

2. 会计利润与所得税费用调整过程

项目	本期发生额
利润总额	-1,153,855,167.34
按法定/适用税率计算的所得税费用	-288,463,791.84
子公司适用不同税率的影响	-20,910,874.27
调整以前期间所得税的影响	1,762,345.37
非应税收入的影响	-658,153.49
不可抵扣的成本、费用和损失影响	31,712,229.73
使用前期未确认递延所得税资产的可抵扣亏损的影响	-164,876.52
本期未确认递延所得税资产的可抵扣暂时性差异或可抵扣亏损的影响	399,234,885.94
研发加计扣除及其他	-76,280,625.91
所得税费用	46,231,139.01

注释59. 现金流量表附注

1. 收到其他与经营活动有关的现金

项目	本期发生额	上期发生额
利息收入	32,022,777.05	35,498,673.76
政府补助	26,470,469.68	56,277,521.84
往来款增减变动及其他	130,999,092.39	59,394,883.79
合计	189,492,339.12	151,171,079.39

2. 支付其他与经营活动有关的现金

项目	本期发生额	上期发生额
期间费用中付现支出	884,884,148.82	925,869,113.28
支付的保证金及其他	295,646,848.63	52,141,893.24
合计	1,180,530,997.45	978,011,006.52

3. 收到其他与投资活动有关的现金

项目	本期发生额	上期发生额
出售消费电子手机翻新测试设备业务	29,113,839.99	--
合计	29,113,839.99	--

4. 收到其他与筹资活动有关的现金

项目	本期发生额	上期发生额
收到融资租赁款	53,000,000.00	---
收到资金占用还款	513,529,267.36	596,000,000.00
收到横琴保理借款	80,000,000.00	321,064,777.99
收到票据融资借款及其他	4,902,752,747.50	4,740,956,805.22
合计	5,549,282,014.86	5,658,021,583.21

5. 支付其他与筹资活动有关的现金

项目	本期发生额	上期发生额
支付使用权资产租赁款	80,989,965.48	63,925,539.53
偿还保理融资款	523,561,926.83	575,100,000.00
支付融资租赁款	8,964,901.56	27,733,533.00
支付资金占用款	490,663,240.00	---
支付票据融资款及其他	4,995,275,190.01	4,760,218,536.78
合计	6,099,455,223.88	5,426,977,609.31

注释60. 现金流量表补充资料

1. 现金流量表补充资料

项目	本期发生额	上期发生额
1. 将净利润调节为经营活动现金流量		
净利润	-1,200,086,306.35	-1,046,185,365.75
加：信用减值损失	84,827,460.12	65,168,975.25
资产减值准备	654,904,346.03	450,676,931.19
固定资产折旧、油气资产折耗、生产性生物资产折旧	137,541,962.95	114,309,034.28
使用权资产折旧	64,595,627.96	69,519,520.16
无形资产摊销	50,772,605.94	42,532,740.73
长期待摊费用摊销	100,685,166.18	58,286,931.82
处置固定资产、无形资产和其他长期资产的损失 (收益以“-”号填列)	-34,107,901.61	-2,928,179.12
固定资产报废损失(收益以“-”号填列)	2,458,654.82	299,605.34
公允价值变动损失(收益以“-”号填列)	77,841,115.00	-14,791,907.69

项目	本期发生额	上期发生额
财务费用（收益以“-”号填列）	202,636,340.16	244,832,773.01
投资损失（收益以“-”号填列）	237,526,517.99	-136,753,466.02
递延所得税资产减少（增加以“-”号填列）	7,494,410.33	42,674,831.56
递延所得税负债增加（减少以“-”号填列）	-21,467,667.72	-12,620,040.96
存货的减少（增加以“-”号填列）	-485,828,039.41	-117,722,902.20
经营性应收项目的减少（增加以“-”号填列）	549,499,988.27	-570,211,468.44
经营性应付项目的增加（减少以“-”号填列）	370,654,356.91	1,253,686,648.77
其他	6,964,159.21	14,353,857.81
经营活动产生的现金流量净额	806,912,796.78	455,128,519.74
2. 不涉及现金收支的重大投资和筹资活动		
债务转为资本	---	---
一年内到期的可转换公司债券	---	---
当期新增使用权资产	16,231,608.52	63,116,694.12
3. 现金及现金等价物净变动情况		
现金的期末余额	444,339,894.86	994,309,286.97
减：现金的期初余额	994,309,286.97	651,756,938.43
加：现金等价物的期末余额	---	---
减：现金等价物的期初余额	---	---
现金及现金等价物净增加额	-549,969,392.11	342,552,348.54

1. 本期收到的处置子公司的现金净额

项目	本期金额
本期处置子公司于本期收到的现金或现金等价物	200,000.00
其中：沈阳能博新能源有限公司	---
减：丧失控制权日子公司持有的现金及现金等价物	---
其中：沈阳能博新能源有限公司	---
加：以前期间处置子公司于本期收到的现金或现金等价物	---
其中：沈阳能博新能源有限公司	---
处置子公司收到的现金净额	200,000.00

2. 与租赁相关的总现金流出

本期与租赁相关的总现金流出为人民币 120,564,140.78 元（上期：人民币 108,792,461.86 元）。

3. 现金和现金等价物的构成

项目	期末余额	期初余额
一、现金	444,339,894.86	994,309,286.97
其中：库存现金	134,790.41	238,581.55
可随时用于支付的银行存款	433,357,215.72	992,297,931.76
可随时用于支付的其他货币资金	10,847,888.73	1,772,773.66
二、现金等价物	---	---
其中：三个月内到期的债券投资	---	---
三、期末现金及现金等价物余额	444,339,894.86	994,309,286.97
其中：母公司或集团内子公司使用受限制的现金及现金等价物	---	---

4. 供应商融资安排

（1）供应商融资安排的条款和条件

本公司与珠海横琴金投商业保理有限公司签订保理授信协议，本公司认可的合格供应商可以将其应收本公司的合格应收款项出售给珠海横琴金投商业保理有限公司，本公司承担保理相关费用和融资利息，期限到期时，由本公司按照实际应付供应商的款项金额支付给珠海横琴金投商业保理有限公司。

（2）资产负债表中的列报项目和相关信息

项目	期末余额	期初余额
其他应付款-往来款/非金融机构借款中：供应商已收到款项	---	202,497,148.84

注释61. 所有权或使用权受到限制的资产

项目	期末账面余额	期末账面价值	受限类型	受限情况
货币资金	660,779,503.86	660,779,503.86	其他	保证金、担保及诉讼冻结
固定资产	688,042,953.39	440,387,495.35	抵押	借款抵押
无形资产	53,491,495.61	40,714,286.29	抵押	借款抵押
投资性房地产	784,812,700.00	784,812,700.00	抵押	借款抵押
其他权益工具投资	602,363,071.14	602,363,071.14	质押	借款质押
长期股权投资	126,363,634.85	126,363,634.85	质押	借款质押
合计	2,915,853,358.85	2,655,420,691.49		

续：

项目	上年年末 账面余额	上年年末 账面价值	受限类型	受限情况
货币资金	523,301,397.83	523,301,397.83	其他	保证金、担保及诉讼冻结
固定资产	489,996,067.02	299,419,880.55	抵押	借款抵押
无形资产	48,392,583.54	38,310,122.87	抵押	借款抵押
投资性房地产	1,008,886,600.00	1,008,886,600.00	抵押	借款抵押
其他权益工具投资	554,557,525.27	554,557,525.27	质押	借款质押
长期股权投资	123,731,321.76	123,731,321.76	质押	借款质押
合计	2,748,865,495.42	2,548,206,848.28		

注释62. 外币货币性项目

项目	期末外币余额	折算汇率	期末折算 人民币余额
货币资金			
其中：美元	4,297,407.06	7.02880	30,205,614.74
港元	11,879,526.65	0.90322	10,729,826.06
日元	3,592,323.59	0.04480	160,936.10
欧元	604,764.67	8.23550	4,980,539.44
英镑	6,856.87	9.43460	64,691.83
越南盾	122,763,347.00	0.00030	36,829.00
埃塞俄比亚比尔	453,655.65	0.04520	20,505.24
应收账款			
其中：美元	52,190,831.18	7.02880	366,838,914.20
日元	129,448,902.00	0.04480	5,799,310.81
欧元	746,371.55	8.23550	6,146,742.90
英镑	395,526.91	9.43460	3,731,638.19
越南盾	130,788,000.00	0.00030	39,236.40

项目	期末外币余额	折算汇率	期末折算 人民币余额
其他应收款			
其中：美元	673,053.18	7.02880	4,730,756.19
港元	80,000.00	0.90322	72,257.60
越南盾	1,358,593,635.00	0.00030	407,578.09
应付账款			
其中：美元	956,953.71	7.02880	6,726,236.24
日元	19,752,595.71	0.04480	884,916.29
欧元	1,269,184.07	8.23550	10,452,365.41
越南盾	1,206,419,183.00	0.00030	361,925.75
其他应付款			
其中：美元	3,290,051.69	7.02880	23,125,115.32
日元	21,696,348.00	0.04480	971,996.39
欧元	306,596.90	8.23550	2,524,978.77
越南盾	1,205,719.10	0.00030	361.72
埃塞俄比亚比尔	1,084,991.59	0.04520	49,041.62
印度卢比	120,727.51	0.07780	9,392.60
长期借款(含一年内到期)			
其中：欧元	1,279,495.38	8.23550	10,537,284.20

注释63. 政府补助

项目	期初余额	本期增加	本期减少	期末余额
与资产相关的政府补助	17,319,890.13	6,331,428.32	11,800,074.87	11,851,243.58
与收益相关的政府补助	2,000,000.00	1,003,500.00	748,660.00	2,254,840.00
合计	19,319,890.13	7,334,928.32	12,548,734.87	14,106,083.58

1. 政府补助基本情况

政府补助种类	本期发生额	计入当期损益 的金额	备注
计入递延收益的政府补助	7,334,928.32	12,548,734.87	详见本附注、注释 37
计入其他收益的政府补助	149,586,242.69	149,586,242.69	详见本附注、注释 50
合计	156,921,171.01	162,134,977.56	---

六、研发支出

(一) 研发支出

项目	本期发生额		上期发生额	
	费用化金额	资本化金额	费用化金额	资本化金额
人工费	662,983,073.09	---	643,451,210.52	2,393,056.65
材料费	73,107,861.59	---	76,704,527.55	310,946.37
水电燃气费	60,714,896.82	---	51,705,905.72	---
折旧费	19,719,997.00	---	17,434,760.39	46,697.88
租赁费	2,421,492.01	---	1,493,220.81	24,886.89
能源费	3,153,937.98	---	3,454,772.01	---
专利维护费	2,319,051.29	---	2,276,487.96	---
其他	81,799,060.89	---	73,398,742.76	20,692.48
合计	906,219,370.67	---	869,919,627.72	2,796,280.27

七、合并范围的变更

(一) 合并范围变动

1、新设子公司

公司名称	变更原因	设立时间	类型
Daming Intelligent Equipment Mexico S.A.DEC.V	新设	2025/2/25	全资子公司
湘潭能彬新能源开发有限公司	新设	2025/2/17	全资子公司
深圳瑞智软件技术有限公司	新设	2025/4/10	全资子公司
沈阳能彬新能源有限公司	新设	2025/4/25	全资子公司

2、处置子公司

本期新设子公司沈阳能彬新能源有限公司尚未经营，未实缴注册资本，于 2025 年 7 月处置，不再纳入合并范围。

八、在其他主体中的权益

(一) 在子公司中的权益

1. 企业集团的构成

子公司名称	注册资本	主要经营地	注册地	业务性质	持股比例(%)		取得方式
					直接	间接	
珠海市运泰利自动化设备有限公司	34,610.00	珠海	珠海	制造业	100.00	---	收购
长园和鹰智能科技有限公司	6,000.00	上海	上海	制造业	80.00	---	收购
长园深瑞继保自动化有限公司	100,000.00	深圳	深圳	制造业	100.00	---	收购
长园深瑞能源技术有限公司	20,000.00	珠海	珠海	制造业	51.00	49.00	设立
长园电力技术有限公司	33,005.00	珠海	珠海	制造业	100.00	---	设立
长园共创电力安全技术股份有限公司	10,000.00	珠海	珠海	制造业	98.30	---	收购
四川长园工程勘察设计有限公司	5,000.00	四川	四川	制造业	80.00	---	收购
长园电力科技有限公司	5,000.00	珠海	珠海	制造业	100.00	---	设立
拉萨市长园盈佳投资有限公司	3,000.00	拉萨	拉萨	投资控股	100.00	---	设立
长园深瑞（深圳）电力科技有限公司	16,758.54	深圳	深圳	制造业	100.00	---	收购
长园智能装备（河南）有限公司	15,000.00	河南	河南	制造业	86.67	13.33	设立
长园（珠海）控股发展有限公司	10,000.00	珠海	珠海	咨询、贸易	100.00	---	设立
长园（深圳）新能源汽车产业一期合伙企业（有限合伙）	28,000.00	深圳	深圳	投资	42.21	0.64	设立

子公司名称	注册资本	主要经营地	注册地	业务性质	持股比例(%)		取得方式
					直接	间接	
长园（深圳）新能源汽车产业二期合伙企业（有限合伙）	27,200.00	深圳	深圳	投资	65.49	0.61	设立
长园新能源材料研究院（广东）有限公司	1,000.00	珠海	珠海	研发	51.00	---	收购
长园（南京）智能电网设备有限公司	25,000.00	南京	南京	制造业	100.00	---	设立
江西省金锂科技股份有限公司	13,866.71	江西	江西	制造业	51.00	---	收购
长园天弓智能停车系统（湖北）有限公司	8,846.60	湖北	湖北	制造业	70.00	---	收购
长园光波导技术（珠海）有限公司	500.00	珠海	珠海	软件研发	100.00	---	设立
长园半导体设备（珠海）有限公司	6,000.00	珠海	珠海	软件研发	---	83.33	收购
欧拓飞科技（珠海）有限公司	1,000.00	珠海	珠海	制造业	---	100.00	设立
运泰利自动化（香港）有限公司	10.00 万美元	香港	香港	咨询、贸易	---	100.00	收购
珠海达明科技有限公司	2,100.33	珠海	珠海	软件研发	---	100.00	收购
长园精密自动化科技（苏州）有限公司	100.00	苏州	苏州	制造业	---	100.00	收购
珠海赫立斯电子有限公司	1,208.00	珠海	珠海	制造业	---	100.00	收购
珠海市运泰利科技有限公司	1,000.00	珠海	珠海	研发	---	100.00	设立
长园迈德（东莞）科技有限公司	3,636.36	东莞	东莞	贸易	---	55.00	设立
郑州达明智能装备有限公司	2,000.00	郑州	郑州	制造业	---	100.00	设立
成都市运泰利自动化设备有限公司	1,000.00	成都	成都	制造业	---	100.00	设立
AGMS 株式会社	1.00 亿日元	日本	日本	贸易	---	100.00	收购
上海和鹰贸易有限公司	20,000.00	上海	上海	制造业	---	100.00	收购

子公司名称	注册资本	主要经营地	注册地	业务性质	持股比例(%)		取得方式
					直接	间接	
上海欧泰科智能科技股份有限公司	2,400.00	上海	上海	制造业	---	79.60	收购
长园泽晖智能装备（广东）有限公司	1,000.00	珠海	珠海	制造业	---	100.00	收购
运泰利智能装备（上海）有限公司	500.00	上海	上海	贸易	---	70.00	收购
长园和鹰智能科技（苏州）有限公司	1,000.00	苏州	苏州	软件研发	---	100.00	设立
长园共创监测技术（南京）有限公司	5,000.00	南京	南京	制造业	---	100.00	收购
北京国电科源电气有限公司	5,000.00	北京	北京	制造业	---	51.00	收购
成都启橙电力有限公司	5,000.00	成都	成都	制造业	---	100.00	收购
深圳市鹏瑞软件有限公司	2,000.00	深圳	深圳	制造业	---	100.00	收购
CYG SUNRI	8.50 万美元	印度	印度	制造业	---	100.00	设立
江苏深瑞汇阳能源科技有限公司	5,800.00	南京	南京	制造业	---	100.00	设立
长园智联科技（珠海）有限公司	1,000.00	珠海	珠海	制造业	---	55.00	设立
长园高能电气股份有限公司	11,005.55	东莞	东莞	制造业	---	50.02	收购
深圳市华控软件技术有限公司	1,000.00	深圳	深圳	研发	---	100.00	设立
亚洲电力科技投资有限公司	10.00 美元	英属处女群岛	英属处女群岛	投资控股	---	100.00	收购
长园新能源开发有限公司	10,000.00	珠海	珠海	制造业	---	100.00	设立
长园光电子科技（深圳）有限公司	10,000.00	深圳	深圳	软件和信息技术服务业	---	60.00	设立
长园综合能源（深圳）有限公司	10,000.00	深圳	深圳	制造业	---	100.00	设立
长园共创安全科技（珠海）有限公司	1,000.00	珠海	珠海	软件研发	---	100.00	设立

子公司名称	注册资本	主要经营地	注册地	业务性质	持股比例(%)		取得方式
					直接	间接	
长园精密电子（安徽）有限公司	1,889.00	安徽	安徽	制造业	---	100.00	收购
长园飞轮物联网技术（杭州）有限公司	1,000.00	浙江	浙江	制造业	---	70.00	收购
罗宝投资有限公司	1.00 美元	英属处女群岛	英属处女群岛	投资控股	---	100.00	设立
长园科技供应链管理（深圳）有限公司	5,000.00	深圳	深圳	批发业	---	100.00	设立
长园医疗精密（珠海）有限公司	1,380.00	珠海	珠海	研发	---	72.46	设立
长园装备制造有限公司	5,000.00	河南	河南	制造业	---	100.00	设立
上海国电投资有限公司	5,880.00	上海	上海	投资控股	---	100.00	收购
长园精密电子（黄石）有限公司	5,000.00	湖北	湖北	制造业	---	100.00	设立
长园新材（香港）有限公司	2.00 万港币	香港	香港	投资控股	---	100.00	设立
Intelligent Automation Technology Inc.	100.00 万美元	美国	美国	咨询、贸易	---	100.00	收购
爱吉迈思（上海）机电科技有限公司	183.84	上海	上海	贸易	---	100.00	收购
长园国际有限公司	1.00 万港币	香港	香港	贸易	---	100.00	收购
珠海市和昆科技有限公司	200.00	珠海	珠海	软件研发	---	100.00	收购
长园和鹰智能设备有限公司	5,000.00	江苏	江苏	制造业	---	100.00	收购
长园（江西）新能源开发有限公司	1,000.00	南昌	南昌	制造业	---	100.00	设立
沈阳能博新能源有限公司	500.00	沈阳	沈阳	科技推广和应用服务业	---	100.00	设立
合肥能彬新能源开发有限公司	100.00	合肥	合肥	电力、热力生产和供应业	---	100.00	设立

子公司名称	注册资本	主要经营地	注册地	业务性质	持股比例(%)		取得方式
					直接	间接	
南宁能彬新能源开发有限公司	600.00	南宁	南宁	电力、热力生产和供应业	---	100.00	设立
长园医疗精密（深圳）有限公司	2,000.00	深圳	深圳	制造业	---	100.00	设立
OptoFidelity Oy	4.00 万欧元	芬兰	芬兰	软件研发	---	100.00	收购
长园和鹰科技（河南）有限公司	2,000.00	河南	河南	制造业	---	100.00	设立
抚州能彬一期新能源开发有限公司	600.00	抚州	抚州	电力、热力生产和供应业	---	100.00	设立
芜湖能彬一期新能源有限公司	700.00	芜湖	芜湖	电力、热力生产和供应业	---	100.00	设立
滁州能彬一期新能源开发有限公司	600.00	滁州	滁州	电力、热力生产和供应业	---	100.00	设立
OF ASIA PACIFIC LIMITED	1.00 万港币	香港	香港	贸易	---	100.00	收购
OptoFidelity Inc.	4.20 万美元	美国	美国	贸易	---	100.00	收购
欧拓飞科技（深圳）有限公司	1,013.58	深圳	深圳	制造业	---	100.00	收购
长园半导体设备（苏州）有限公司	2,000.00	苏州	苏州	制造业	---	100.00	设立
长园智能装备（广东）有限公司	1,000.00	珠海	珠海	制造业	---	100.00	设立
长园智能装备（江苏）有限公司	1,000.00	昆山	昆山	制造业	---	100.00	设立
南昌长园金锂科技有限公司	30,000.00	南昌	南昌	制造业	---	100.00	设立
INTELLIGENT AUTOMATION (VN)CO.,LTD	100.00 万美元	越南	越南	制造业	---	100.00	设立
长园半导体设备（香港）有限公司	0.20 万美元	香港	香港	贸易	---	100.00	设立
长园高能电气（信阳）有限公司	1,000.00	信阳	信阳	制造业	---	100.00	设立

子公司名称	注册资本	主要经营地	注册地	业务性质	持股比例(%)		取得方式
					直接	间接	
长园自动化（马来西亚）有限公司	150.00 万美元	马来西亚	马来西亚	贸易	---	100.00	设立
珠海达明智能装备有限公司	2,000.00	珠海	珠海	制造业	---	100.00	设立
珠海市泰莱软件有限公司	1,000.00	珠海	珠海	制造业	---	100.00	设立
新县长园新能源技术有限公司	5,000.00	信阳	信阳	科技推广和应用服务业	---	51.00	设立
长园（北京）电力新能源发展有限公司	100.00	北京	北京	专业技术服务业	---	100.00	设立
长园（西安）电力科技有限公司	100.00	西安	西安	科技推广和应用服务业	---	100.00	设立
盐城能彬新能源开发有限公司	100.00	盐城	盐城	科技推广和应用服务业	---	100.00	设立
深圳能彬新能源有限公司	100.00	深圳	深圳	电力、热力生产和供应业	---	100.00	设立
Solar Pilot Energy GmbH	2.5 万欧元	汉堡	汉堡	研发	---	100.00	收购
Daming Intelligent Equipment Mexico S.A.DEC.V	240.00 万墨西哥比索	墨西哥	墨西哥	制造业	---	100.00	设立
湘潭能彬新能源开发有限公司	100.00	湘潭	湘潭	电力、热力生产和供应业	---	100.00	设立
深圳瑞智软件技术有限公司	500.00	深圳	深圳	软件和信息技术服务业	---	100.00	设立

注：注册资本无特别注明，单位为人民币万元

（1）持有半数或以下表决权但仍控制被投资单位的依据

子公司长园（珠海）控股发展有限公司在长园（深圳）新能源汽车产业一期合伙企业（有限合伙）的投委会委员中占多数进而实现对其的控制。

(二) 在合营安排或联营企业中的权益

1. 重要的合营企业或联营企业

合营企业或联营企业名称	主要经营地	注册地	业务性质	持股比例(%)		会计处理方法
				直接	间接	
深圳市道元工业股份有限公司	深圳	深圳	软件研发	17.34	--	权益法
长园深瑞继保自动化(泰国)有限公司	泰国	泰国	制造业	--	49.00	权益法
深圳市安科讯电子制造有限公司	深圳	深圳	制造业	--	21.85	权益法
湖北九派长园智能制造产业股权投资基金合伙企业(有限合伙)	武汉	武汉	制造业	--	23.31	权益法
成都深瑞同华科技有限公司	成都	成都	软件和信息技术服务业	--	30.56	权益法
长园视觉科技(珠海)有限公司	珠海	珠海	研究和试验发展	--	34.67	权益法
南京隐碳能云新能源产业发展基金合伙企业(有限合伙)	南京	南京	资本投资服务	--	50.00	权益法
珠海格金新能源科技有限公司	珠海	珠海	电力、热力生产和供应业	--	15.00	权益法
北京中昊创业工程材料有限公司	北京	北京	制造业	--	30.00	权益法
晋江市宏泰天弓停车场管理有限公司	福建	福建	运输业	--	35.00	权益法

九、与金融工具相关的风险披露

本公司的主要金融工具包括货币资金、交易性金融资产、应收票据、应收账款、应收款项融资、其他应收款、应收利息、应收股利、短期借款、衍生金融负债、应付票据、应付账款、其他应付款、应付股利、一年内到期的非流动负债、其他流动负债、长期借款、租赁负债、预计负债。在日常活动中面临各种金融工具的风险，主要包括信用风险、流动性风险、市场风险。与这些金融工具相关的风险，以及本公司为降低这些风险所采取的风险管理政策如下所述：

董事会负责规划并建立本公司的风险管理架构，制定本公司的风险管理政策和相关指引并监督风险管理措施的执行情况。本公司已制定风险管理政策以识别和分析本公司所面临的风险，这些风险管理政策对特定风险进行了明确规定，涵盖了市场风险、信用风险和流动性风险管理等诸多方面。本公司定期评估市场环境及本公司经营活动的变化以决定是否对风险管理政策及系统进行更新。本公司的风险管理由风险管理委员会按照董事会批准的政策开展。风险管理委员会通过与本公司其他业务部门的紧密合作来识别、评价和规避相关风险。本公司内部审计部门就风险管理控制及程序进行定期的审核，并将审核结果上报本公司的审计委员会。本公司通过适当的多样化投资及业务组合来分散金融工具风险，并通过制定相应的风险管理政策减少集中于单一行业、特定地区或特定交易对手的风险。

（一）信用风险

信用风险是指交易对手未能履行合同义务而导致本公司产生财务损失的风险，管理层已制定适当的信用政策，并且不断监察信用风险的敞口。

本公司已采取政策只与信用良好的交易对手进行交易。另外，本公司基于对客户的财务状况、从第三方获取担保的可能性、信用记录及其它因素诸如目前市场状况等评估客户的信用资质并设置相应信用期。本公司对应收票据、应收账款余额及收回情况进行持续监控，对于信用记录不良的客户，本公司会采用书面催款、缩短信用期或取消信用期等方式，以确保本公司不致面临重大信用损失。此外，本公司于每个资产负债表日审核金融资产的回收情况，以确保相关金融资产计提了充分的预期信用损失准备。

本公司其他金融资产包括货币资金、应收款项，这些金融资产的信用风险源自于交易对手违约，最大信用风险敞口为资产负债表中每项金融资产的账面金额。除附注十一（五）所载本公司作出的财务担保外，本公司没有提供任何其他可能令本公司承受信用风险的担保。

本公司持有的货币资金主要存放于国有控股银行和其他大中型商业银行等金融机构，管理层认为这些商业银行具备较高信誉和资产状况，不存在重大的信用风险，不会产生因对方单位违约而导致的任何重大损失。本公司的政策是根据各知名金融机构的市场信誉、经营规模及财务背景来控制存放当中的存款金额，以限制对任何单个金融机构的信用风险金额。

作为本公司信用风险资产管理的一部分，本公司利用账龄来评估应收账款和其他应收款的减值损失。本公司的应收账款和其他应收款涉及大量客户，账龄信息可以反映这些客户对于应收账款和其他应收款的偿付能力和坏账风险。本公司根据历史数据计算不同账龄期间的历史实际坏账率，并考虑了当前及未来经济状况的预测，如国家 GDP 增速、基建投资总额、国家货币政策等前瞻性信息进行调整得出预期损失率。对于长期应收款，本公司综合考虑结算期、合同约定付款期、债务人的财务状况和债务人所处行业的经济形势，并考虑上述前瞻性信息进行调整后对于预期信用损失进行合理评估。

于 2025 年 12 月 31 日，财务担保合同的具体情况参见附注十一（五）。本公司管理层评估了担保项下相关借款的逾期情况、相关借款人的财务状况及其所处行业的经济形势，认为自该部分财务担保合同初始确认后，相关信用风险未显著增加。因此，本公司按照相当于上述财务担保合同未来 12 个月内预期信用损失的金额计量其减值准备。报告期内，本公司的评估方式与重大假设并未发生变化

由于本公司的应收账款风险点分布于多个合作方和多个客户，截至 2025 年 12 月 31 日，本公司应收账款的 8.58%（2024 年 12 月 31 日：8.57%）源于余额前五名客户，本公司不存在重大的信用集中风险。

本公司所承受的最大信用风险敞口为资产负债表中每项金融资产的账面价值。

（二）流动性风险

流动性风险是指本公司在履行以交付现金或其他金融资产的方式结算的义务时发生资金短缺的风险。本公司下属成员企业各自负责其现金流量预测。公司下属财务部基于各成员企业的现金流量预测结果，在公司层面持续监控公司短期和长期的资金需求，以确保维持充裕的现金储备；同时持续监控是否符合借款协议的规定，从主要金融机构获得提供足够备用资金的承诺，以满足短期和长期的资金需求。此外，本公司与主要业务往来银行订立融资额度授信协议，为本公司履行与商业票据相关的义务提供支持。

截止 2025 年 12 月 31 日，本公司金融负债和表外担保项目以未折现的合同现金流量按

合同剩余期限列示如下：

项目	期末余额			
	1 年以内	1-5 年	5 年以上	合计
短期借款	2,064,813,562.57	--	--	2,064,813,562.57
应付票据	141,565,799.56	--	--	141,565,799.56
应付账款	3,559,683,105.82	--	--	3,559,683,105.82
其他应付款	314,988,120.18	--	--	314,988,120.18
一年内到期的非流动负债	746,192,463.00	--	--	746,192,463.00
其他流动负债	45,052,690.10	--	--	45,052,690.10
长期借款	--	378,559,879.55	--	378,559,879.55
租赁负债	--	66,552,363.85	--	66,552,363.85
长期应付款	--	35,674,090.61	--	35,674,090.61
预计负债	101,669,222.00	--	--	101,669,222.00
合计	6,973,964,963.23	480,786,334.01	--	7,454,751,297.24

（三）市场风险

1. 汇率风险

本公司的主要经营位于中国境内，主要业务以人民币结算。但本公司已确认的外币资产和负债及未来的外币交易（外币资产和负债及外币交易的计价货币主要为美元、欧元、日元、港币）依然存在汇率风险。本公司财务部负责监控公司外币交易和外币资产及负债的规模，以最大程度降低面临的汇率风险；为此，本公司会以签署远期外汇合约或货币互换合约方式来达到规避汇率风险的目的。

(1) 截止 2025 年 12 月 31 日，本公司持有的外币金融资产和外币金融负债折算成人民币的金额列示如下：

项目	期末余额								合计
	美元	港元	日元	欧元	英镑	越南盾	埃塞俄比亚比尔	印度卢比	
外币金融资产：									
货币资金	30,205,614.74	10,729,826.06	160,936.10	4,980,539.44	64,691.83	36,829.00	20,505.24	---	46,198,942.41
应收账款	366,838,914.20	---	5,799,310.81	6,146,742.90	3,731,638.19	39,236.40	---	---	382,555,842.50
其他应收款	4,730,756.19	72,257.60	---	---	---	407,578.09	---	---	5,210,591.88
小计	401,775,285.13	10,802,083.66	5,960,246.91	11,127,282.34	3,796,330.02	483,643.49	20,505.24	0.00	433,965,376.79
外币金融负债：									
应付账款	6,726,236.24	---	884,916.29	10,452,365.41	---	361,925.75	---	---	18,425,443.69
其他应付款	23,125,115.32	---	971,996.39	2,524,978.77	---	361.72	49,041.62	9,392.60	26,680,886.42
长期借款	---	---	---	10,537,284.20	---	---	---	---	10,537,284.20
小计	29,851,351.56	---	1,856,912.68	23,514,628.38	---	362,287.47	49,041.62	9,392.60	55,643,614.31

2. 利率风险

本公司的利率风险主要产生于银行借款等。浮动利率的金融负债使本公司面临现金流量利率风险，固定利率的金融负债使本公司面临公允价值利率风险。本公司根据当时的市场环境来决定固定利率及浮动利率合同的相对比例。

本公司财务部门持续监控公司利率水平。利率上升会增加新增带息债务的成本以及本公司尚未付清的以浮动利率计息的带息债务的利息支出，并对本公司的财务业绩产生重大的不利影响，管理层会依据最新的市场状况及时做出调整。

（四）资本管理风险

公司资本管理政策的目标是为了保障公司能够持续经营，从而为股东提供回报，并使其他利益相关者获益，同时维持最佳的资本结构以降低资本成本。

为了维持或调整资本结构，公司可能会调整支付给股东的股利金额、向股东返还资本、发行新股或出售资产以减低债务。

公司以资产负债率(即总负债除以总资产)为基础对资本结构进行监控。于 2025 年 12 月 31 日，公司的资产负债率为 75.90%(2024 年 12 月 31 日 72.37%)。

十、公允价值

（一）以公允价值计量的金融工具

本公司按公允价值三个层次列示了以公允价值计量的金融资产工具截止 2025 年 12 月 31 日的账面价值。公允价值整体归类于三个层次时，依据的是公允价值计量时使用的各重要输入值所属三个层次中的最低层次。三个层次的定义如下：

第 1 层次：是在计量日能够取得的相同资产或负债在活跃市场上未经调整的报价；

第 2 层次：是除第一层次输入值外相关资产或负债直接或间接可观察的输入值；

第二层次输入值包括：1) 活跃市场中类似资产或负债的报价；2) 非活跃市场中相同或类似资产或负债的报价；3) 除报价以外的其他可观察输入值，包括在正常报价间隔期间可观察的利率和收益率曲线、隐含波动率和信用利差等；4) 市场验证的输入值等。

第 3 层次：是相关资产或负债的不可观察输入值。

(二) 期末公允价值计量

1. 持续的公允价值计量

项目	期末公允价值			
	第 1 层次	第 2 层次	第 3 层次	合计
衍生金融资产	---	846,374.34	---	846,374.34
应收款项融资	---	---	48,847,058.09	48,847,058.09
其他权益工具投资	23,170,693.52	1,286,379,300.00	---	1,309,549,993.52
其他非流动金融资产	---	30,606,200.00	---	30,606,200.00
投资性房地产	---	837,801,600.00	---	837,801,600.00

(1) 本公司银行承兑汇票和商业承兑汇票主要用于贴现和背书，将银行承兑汇票和商业承兑汇票分类为以公允价值计量且其变动计入其他综合收益的金融资产，在应收款项融资列报，期末以市场利率折现作为公允价值予以计量。

(2) 本公司持有的贵州泰永长征技术股份有限公司 1,153,919.00 股股票根据新金融工具准则被指定为以公允价值计量且其变动计入其他综合收益的非交易性权益工具投资，在其他权益工具投资列报，以 2025 年度最后一个交易日的股票收盘价作为公允价值予以计量；

(2) 本公司持有的珠海市申科谱工业科技有限公司 7.90% 的股权根据新金融工具准则被指定为以公允价值计量且其变动计入其他综合收益的非交易性权益工具投资，在其他权益工具投资列报，期末以新投资人入股价格作为公允价值予以计量；本公司持有的深圳傲镭智能科技有限公司的 8.3814% 股权和持有中材锂膜有限公司的 8.52% 股权根据新金融工具准则被指定为以公允价值计量且其变动计入其他综合收益的非交易性权益工具投资，在其他权益工具投资列报，期末以评估机构出具的相关股权的公允价值评估结果作为公允价值予以计量。

(3) 本公司持有的上海园维科技发展合伙企业（有限合伙）8.24% 的股权根据新金融工具准则被指定为以公允价值计量且其变动计入当期损益的金融资产，在其他非流动金融资产列报，期末评估机构出具的相关股权的公允价值评估结果作为公允价值予以计量。

(4) 本公司投资性房地产根据评估机构出具的相关投资性房地产公允价值评估结果作为投资性房地产的公允价值计量依据。

(5) 本公司衍生金融资产根据银行提供的浮动盈亏作为衍生金融资产期末公允价值计量的依据。

十一、关联方及关联交易

(一) 本企业的母公司情况

本公司 2014 年 1 月 17 日于上海证券交易所网站披露公告, 根据公司目前实际情况并对照《中华人民共和国公司法》(以下简称“公司法”)、《上市公司收购管理办法》(以下简称“收购办法”)、《上海证券交易所股票上市规则》(以下简称“上市规则”), 公司已不存在控股股东和实际控制人。

(二) 本公司的子公司情况详见附注八(一) 在子公司中的权益

(三) 本公司的合营和联营企业情况

本公司重要的合营或联营企业详见附注八(二) 在合营安排或联营企业中的权益。

(四) 其他关联方情况

其他关联方名称	其他关联方与本公司的关系
珠海格力金融投资管理有限公司(简称“格力金融投资”)	持有本公司 5%以上股份的公司
珠海科技产业集团有限公司(简称“珠海科技集团”)	现为格力金融投资的控股股东
珠海格力集团有限公司(简称“格力集团”)	原为格力金融投资的控股股东
珠海格创科技产业发展有限公司	珠海科技集团控制的公司
珠海格金先导新能源科技有限公司	珠海科技集团控制的公司
珠海格金先导二号新能源科技有限公司	珠海科技集团控制的公司
珠海华发智谷投资运营有限公司	珠海科技集团控制的公司
珠海格力物业管理有限公司	格力集团控制的公司
珠海格创优食餐饮管理有限公司	格力集团控制的公司
珠海横琴金投商业保理有限公司	格力集团控制的公司
珠海市建安集团有限公司	格力集团控制的公司
广州阳普医疗器械有限公司	格力金融投资控制的公司
阳普医疗科技股份有限公司	格力金融投资控制的公司
珠海能阳新能源科技有限公司	格力金融投资控制的公司
中山润丰新能源有限公司	格力金融投资控制的公司
绍兴展兴新能源有限公司	格力金融投资控制的公司

其他关联方名称	其他关联方与本公司的关系
珠海市汇智共创企业管理咨询合伙企业（有限合伙）	过去 12 个月，本公司关键管理人员担任执行事务合伙人的公司
深圳新能企业管理合伙企业（有限合伙）	本公司关键管理人员控制且担任执行事务合伙人的公司
长园电子（集团）有限公司	过去 12 个月内，本公司关键管理人员担任董事的公司
长园电子（东莞）有限公司	过去 12 个月内，本公司关键管理人员担任董事的公司的控股子公司
上海长园电子材料有限公司	过去 12 个月内，本公司关键管理人员担任董事的公司的控股子公司
深圳市长园特发科技有限公司	过去 12 个月内，本公司关键管理人员担任董事的公司的控股子公司
长园视觉科技（香港）有限公司	本公司关键管理人员担任董事的公司的控股子公司
昆山及成通讯科技有限公司	本公司持股 5%以上股东控制的公司的控股子公司
贵州泰永长征技术股份有限公司	过去 12 个月内，本公司高管担任董事的公司
重庆源通电器设备制造有限责任公司	过去 12 个月内，本公司高管担任董事的公司的控股子公司
深圳市泰永电气科技有限公司	过去 12 个月内，本公司高管担任董事的公司的控股子公司
杭州傲镭智能科技有限公司	过去 12 个月，本公司高管担任董事的公司的控股子公司
珠海市运泰利实业有限公司	本公司持股 5%以上股东控制的公司
珠海市运泰利控股发展有限公司	本公司持股 5%以上股东控制的公司
珠海市运泰利电子有限公司	本公司持股 5%以上股东控制的公司的控股子公司
珠海市诚邦达供应链有限公司	根据实质重于形式认定为关联方
珠海市春宇科技有限公司	根据实质重于形式认定为关联方
苏州市春宇智能装备有限公司	根据实质重于形式认定为关联方
珠海市春宇智能装备有限公司	根据实质重于形式认定为关联方

其他关联方名称	其他关联方与本公司的关系
珠海市分寸科技有限公司	根据实质重于形式认定为关联方
珠海市泓立泰科技有限公司	根据实质重于形式认定为关联方
珠海源视成科技有限公司	根据实质重于形式认定为关联方
珠海市诚控科技有限公司	根据实质重于形式认定为关联方
河南毅辉智能制造有限公司	根据实质重于形式认定为关联方
江苏深瑞光学技术有限公司	原长园能源持股 35%，能够施加重大影响
苏州凯定新能源科技有限公司	本公司的联营公司之子公司
海南杜鹃座新能源科技有限公司	本公司的联营公司之子公司
天津英仙座新能源科技有限公司	本公司的联营公司之子公司
成都武天座新能源科技有限公司	本公司的联营公司之子公司
厦门天琴座新能源科技有限公司	本公司的联营公司之子公司
西安天鸽座新能源有限公司	本公司的联营公司之子公司
长沙双子座新能源科技有限公司	本公司的联营公司之子公司
南京天鸽座新能源科技有限公司	本公司的联营公司之子公司
合肥天平座新能源科技有限公司	本公司的联营公司之子公司
昆明天燕座新能源科技有限公司	本公司的联营公司之子公司
武汉牧夫座新能源科技有限公司	本公司的联营公司之子公司
重庆天狼座新能源科技有限公司	本公司的联营公司之子公司
深圳文远新能源科技有限公司	本公司的联营公司之子公司
白雪原	关联自然人
乔文健	关联自然人
朱晓军	关联自然人
王伟	关联自然人

(五) 关联方交易

1. 存在控制关系且已纳入本公司合并财务报表范围的子公司，其相互间交易及母子公司交易已作抵销。

2. 购买商品、接受劳务的关联交易

关联方	关联交易内容	本期发生额	上期发生额
深圳市道元工业股份有限公司	采购商品	2,123,893.81	3,603,539.82
深圳市长园特发科技有限公司	采购商品	23,406.20	126,395.58
贵州泰永长征技术股份有限公司	采购商品	2,927,558.40	250,231.23
珠海格金新能源科技有限公司	采购商品	4,238,938.66	5,660.38
珠海市诚邦达供应链有限公司	购买商品、接受劳务	223,860,137.37	200,264,503.09
珠海市春宇科技有限公司	购买商品、接受劳务	25,348,000.92	54,049,608.62
珠海市泓立泰科技有限公司	购买商品、接受劳务	48,005,805.13	39,859,668.39
珠海市运泰利电子有限公司	采购商品	1,136,869.11	3,024,175.49
珠海源视成科技有限公司	采购商品、接受劳务	252,537.16	1,346,357.84
阳普医疗科技股份有限公司	接受劳务	21,863.21	---
珠海市春宇智能装备有限公司	采购商品、接受劳务	3,933,001.90	3,951,263.46
长园电子（东莞）有限公司	采购商品、接受劳务	---	4,654.86
杭州傲镭智能科技有限公司	采购商品	---	25,486.73
长园视觉科技（珠海）有限公司	采购商品、接受劳务	---	437,338.11
合计		311,872,011.87	306,948,883.60

3. 销售商品、提供劳务的关联交易

关联方	关联交易内容	本期发生额	上期发生额
成都深瑞同华科技有限公司	销售商品	7,339,505.57	2,302,201.44
广州阳普医疗器械有限公司	销售商品	1,137,755.75	2,101,206.19
海南杜鹃座新能源科技有限公司	销售商品	128,628.32	140,707.96
昆山及成通讯科技有限公司	销售商品	731,873.56	523,875.19
绍兴展兴新能源有限公司	销售商品、提供服务	99,923.92	---
苏州凯定新能源科技有限公司	销售商品	230,236.67	---
天津英仙座新能源科技有限公司	销售商品	405,136.33	---
长园深瑞继保自动化(泰国)有限公司	销售商品	9,299,070.09	2,006,235.09
长园视觉科技（香港）有限公司	销售商品、提供服务	1,674,647.54	842,738.85
长园视觉科技(珠海)有限公司	销售商品、提供服务	384,688.24	259,640.39
重庆源通电器设备制造有限责任公司	销售商品	36,283.19	3,982.30

关联方	关联交易内容	本期发生额	上期发生额
珠海格金新能源科技有限公司	销售商品、提供服务	401,556.75	3,040,209.39
珠海市诚邦达供应链有限公司	销售商品、提供服务	179,681.63	74,169.85
珠海市泓立泰科技有限公司	销售商品、提供服务	458,249.36	1,712,194.23
成都武天座新能源科技有限公司	销售商品、提供服务	79,830.99	363,495.09
厦门天琴座新能源科技有限公司	销售商品、提供服务	103,917.39	674,747.90
中山润丰新能源有限公司	提供劳务	25,553.58	---
珠海格金先导二号新能源科技有限公司	提供劳务	52,633.58	---
珠海格金先导新能源科技有限公司	提供劳务	158,251.95	---
珠海能阳新能源科技有限公司	提供劳务	54,020.75	---
珠海市春宇科技有限公司	销售商品	---	1,120,000.00
珠海市建安集团有限公司	销售商品	---	2,770,662.17
西安天鸽座新能源有限公司	销售商品	---	21,651.38
长沙双子座新能源科技有限公司	销售商品	---	90,265.49
江苏深瑞光学技术有限公司	销售商品	---	23,893.81
南京天鸽座新能源科技有限公司	销售商品	---	755,301.38
深圳文远新能源科技有限公司	销售商品	---	290,957.38
阳普医疗科技股份有限公司	销售商品	---	446,902.66
珠海市诚控科技有限公司	销售商品	---	80,417.91
合计		22,981,445.16	19,645,456.05

4. 关联租赁情况

(1) 本公司作为出租方

承租方名称	租赁资产种类	本期确认的 租赁收入	上期确认的 租赁收入
深圳市泰永电气科技有限公司	房屋建筑类	1,602,232.28	2,106,619.27
深圳市泰永电气科技有限公司	停车费	43,416.69	26,789.06
长园视觉科技（珠海）有限公司	房屋建筑类	1,774,214.75	1,479,372.61
珠海市泓立泰科技有限公司	房屋建筑类	177,660.00	241,504.00
合计		3,597,523.72	3,854,284.94

(2) 本公司作为承租方

出租方名称	租赁资产种类	简化处理的短期租赁和低价值资产租赁的租金费用（如适用）		支付的租金		承担的租赁负债利息支出		增加的使用权资产	
		本期	上期	本期	上期	本期	上期	本期	上期
		发生额	发生额	发生额	发生额	发生额	发生额	发生额	发生额
珠海华发智谷投资运营有限公司	房屋建筑类	---	---	80,876.39	---	16,746.93	---	662,846.37	---
昆山及成通讯科技有限公司	房屋建筑类	209,523.81	---	9,019,857.96	9,019,857.96	176,013.45	895,065.20	---	---
珠海格创科技产业发展有限公司	房屋建筑类	---	---	31,332,674.26	31,162,838.61	3,993,981.52	5,653,301.26	454,514.46	---
珠海市泓立泰科技有限公司	房屋建筑类	-85,195.08	89,013.60	---	---	---	---	---	---
珠海市运泰利实业有限公司	房屋建筑类	---	---	8,676,669.48	6,413,328.66	568,762.82	836,613.57	---	21,276,594.07
河南毅辉智能制造有限公司	房屋建筑类	---	---	---	2,400,271.85	---	4,017.13	---	---
合计		124,328.73	89,013.60	49,110,078.09	48,996,297.08	4,755,504.72	7,388,997.16	1,117,360.83	21,276,594.07

5. 关联担保情况

(1) 本公司作为担保方

被担保方	担保金额	担保起始日	担保到期日	担保是否已经履行完毕
长园电力技术有限公司	270,000,000.00	2024-9-18	2030-9-24	否
长园电力技术有限公司	30,000,000.00	2025-12-19	2029-12-26	否
长园电力技术有限公司	8,000,000.00	2025-9-26	2029-11-28	否
长园电力技术有限公司	31,000,000.00	2025-4-8	2029-4-8	否
长园电力技术有限公司	55,000,000.00	2025-3-24	2029-3-26	否
长园电力技术有限公司	10,000,000.00	2025-9-26	2026-9-26	否
长园电力技术有限公司	100,000,000.00	2024-9-27	2029-3-26	否
长园电力技术有限公司	100,000,000.00	2025-1-14	2029-1-15	否
长园电力技术有限公司	50,000,000.00	2023-6-29	2029-3-13	否
长园电力技术有限公司	50,000,000.00	2024-8-22	2030-8-21	否
长园电力技术有限公司	100,000,000.00	2024-8-6	2029-1-4	否
长园深瑞继保自动化有限公司	300,000,000.00	2025-2-21	2029-6-23	否
长园深瑞继保自动化有限公司	750,000,000.00	2023-12-28	2029-5-25	否
长园深瑞继保自动化有限公司	141,000,000.00	2025-12-25	2029-12-24	否
长园深瑞继保自动化有限公司	400,000,000.00	2024-6-13	2029-12-19	否
长园深瑞继保自动化有限公司	500,000,000.00	2024-9-27	2029-9-20	否
长园深瑞继保自动化有限公司	200,000,000.00	2025-3-22	2029-6-25	否
长园深瑞继保自动化有限公司	200,000,000.00	2024-9-14	2028-3-27	否
长园深瑞继保自动化有限公司	31,000,000.00	2025-4-8	2029-7-14	否
长园深瑞继保自动化有限公司	200,000,000.00	2025-12-18	2029-3-5	否
珠海市运泰利自动化设备有限公司	375,000,000.00	2024-9-27	2029-9-20	否
珠海市运泰利自动化设备有限公司	140,000,000.00	2024-9-18	2031-3-24	否
珠海市运泰利自动化设备有限公司	31,000,000.00	2025-4-7	2029-4-9	否
珠海市运泰利自动化设备有限公司	30,000,000.00	2023-8-30	2029-1-15	否
珠海市运泰利自动化设备有限公司	80,000,000.00	2023-6-29	2029-3-13	否

被担保方	担保金额	担保起始日	担保到期日	担保是否已经履行完毕
珠海市运泰利自动化设备有限公司	33,000,000.00	2025-3-24	2029-3-26	否
珠海市运泰利自动化设备有限公司	250,000,000.00	2025-12-19	2029-12-26	否
长园共创电力安全技术股份有限公司	31,000,000.00	2025-4-8	2029-10-3	否
长园共创电力安全技术股份有限公司	8,000,000.00	2025-9-26	2029-9-26	否
长园共创电力安全技术股份有限公司	50,000,000.00	2023-6-21	2029-9-29	否
长园共创电力安全技术股份有限公司	180,000,000.00	2024-9-18	2030-10-27	否
长园共创电力安全技术股份有限公司	100,000,000.00	2024-9-27	2029-3-27	否
长园共创电力安全技术股份有限公司	50,000,000.00	2023-6-29	2029-6-28	否
长园共创电力安全技术股份有限公司	20,000,000.00	2024-9-5	2029-3-5	否
长园医疗精密（深圳）有限公司	10,000,000.00	2025-9-9	2029-9-27	否
欧拓飞科技（珠海）有限公司	10,000,000.00	2025-9-26	2028-9-26	否
欧拓飞科技（珠海）有限公司	3,000,000.00	2025-4-8	2029-8-8	否
欧拓飞科技（珠海）有限公司	50,000,000.00	2023-9-18	2029-4-28	否
欧拓飞科技（珠海）有限公司	10,000,000.00	2023-6-29	2029-3-17	否
珠海达明科技有限公司	70,000,000.00	2024-9-18	2030-9-25	否
珠海达明智能装备有限公司	10,000,000.00	2025-9-26	2028-9-26	否
长园智能装备（河南）有限公司	280,000,000.00	2024-3-29	2035-3-21	否
长园深瑞能源技术有限公司	20,000,000.00	2025-3-28	2029-3-27	否
长园深瑞能源技术有限公司	5,000,000.00	2025-4-7	2029-4-8	否
本公司下属子公司	200,000,000.00	2025-1-2	2033-1-9	否
本公司下属子公司	500,000,000.00	2025-9-16	2029-9-17	否

（2）本公司作为被担保方

担保方	担保金额	担保起始日	担保到期日	担保是否已经履行完毕
长园电力技术有限公司	294,000,000.00	2025-11-20	2029-12-28	否
合计	294,000,000.00			

6. 关联方资金拆借

(1) 向关联方拆出资金

关联方	拆出金额	起始日	到期日	说明
珠海市运泰利控股发展有限公司	5,000,000.00	2024-1-11	2025-1-13	
珠海市运泰利控股发展有限公司	40,000,000.00	2024-1-30	2025-1-21	
珠海市运泰利控股发展有限公司	40,000,000.00	2024-1-30	2025-1-13	
珠海市运泰利控股发展有限公司	40,000,000.00	2024-1-31	2025-1-13	
珠海市运泰利控股发展有限公司	14,000,000.00	2024-2-27	2025-1-15	
珠海市运泰利控股发展有限公司	26,000,000.00	2024-2-27	2025-1-21	
珠海市运泰利控股发展有限公司	51,000,000.00	2024-3-19	2025-1-21	
珠海市运泰利控股发展有限公司	30,000,000.00	2024-3-21	2025-1-20	
珠海市运泰利控股发展有限公司	50,000,000.00	2025-1-10	2025-4-15	
珠海市运泰利控股发展有限公司	17,000,000.00	2025-1-10	2025-4-16	
珠海市运泰利控股发展有限公司	3,000,000.00	2025-1-10	2025-4-17	
珠海市运泰利控股发展有限公司	40,000,000.00	2025-1-10	2025-4-17	
珠海市运泰利控股发展有限公司	5,000,000.00	2025-1-16	2025-4-16	
珠海市运泰利控股发展有限公司	10,000,000.00	2025-1-13	2025-4-16	
珠海市运泰利控股发展有限公司	20,000,000.00	2025-1-13	2025-4-15	
珠海市运泰利控股发展有限公司	20,000,000.00	2025-1-13	2025-4-16	
珠海市运泰利控股发展有限公司	18,000,000.00	2025-1-10	2025-4-14	
珠海市运泰利控股发展有限公司	30,000,000.00	2025-1-9	2025-4-14	
珠海市运泰利控股发展有限公司	25,663,240.00	2025-1-13	2025-4-17	
珠海市运泰利控股发展有限公司	6,000,000.00	2025-1-15	2025-4-16	
合计	490,663,240.00	---	---	

公司与珠海市运泰利控股发展有限公司的资金拆借，借款年利率为 4.35%。截止至 2025 年 9 月 30 日已全部偿还本金及利息 51,352.924 万元。

7. 关键管理人员薪酬

项目	本期发生额	上期发生额
关键管理人员薪酬	14,869,331.39	15,636,170.00

8. 关联方应收应付款项

(1) 本公司应收关联方款项

项目名称	关联方	期末余额		期初余额	
		账面余额	坏账准备	账面余额	坏账准备
应收账款					
	成都深瑞同华科技有限公司	6,721,948.45	67,219.48	1,771,506.00	17,715.06
	成都武天座新能源科技有限公司	62,764.98	5,217.65	75,806.68	758.07
	海南杜鹃座新能源科技有限公司	76,500.00	765.00	363,980.00	3,639.80
	合肥天平座新能源科技有限公司	205,000.00	205,000.00	196,825.69	40,882.57
	昆明天燕座新能源科技有限公司	273,858.00	273,858.00	258,014.10	47,001.41
	昆山及成通讯科技有限公司	97,860.69	978.61	763,439.14	7,634.39
	厦门天琴座新能源科技有限公司	193,909.40	18,004.09	237,174.16	2,371.74
	上海长园电子材料有限公司	9,800.00	9,800.00	9,800.00	5,880.00
	深圳市泰永电气科技有限公司	440,613.87	4,406.14	177,390.00	1,773.90
	深圳文远新能源科技有限公司	96,900.00	9,690.00	138,986.28	1,389.86
	苏州凯定新能源科技有限公司	96,900.00	969.00	---	---
	天津英仙座新能源科技有限公司	409,245.93	4,092.46	106,717.15	10,671.72
	长园视觉科技（珠海）有限公司	58,028.01	580.28	4,104,346.44	87,529.74
	重庆源通电器设备制造有限责任公司	28,500.00	25,530.00	---	---
	珠海格金新能源科技有限公司	190,983.76	1,909.85	1,005,072.57	10,050.73
	珠海市诚邦达供应链有限公司	45,507.36	455.07	---	---
	珠海市春宇科技有限公司	1,265,600.00	126,560.00	1,265,600.00	12,656.00
	珠海市泓立泰科技有限公司	5,644,909.25	2,606,425.71	5,989,599.31	1,788,920.91
	珠海市建安集团有限公司	1,291,018.87	129,101.89	1,291,018.87	12,910.19
	珠海市运泰利实业有限公司	136,961.44	1,369.61	24,830.67	248.31
	长园深瑞继保自动化(泰国)有限公司	9,099,919.52	1,745,713.82	14,812,792.21	1,475,753.80
	武汉牧夫座新能源科技有限公司	---	---	110,526.00	15,822.60
	西安天鸽座新能源有限公司	---	---	54,480.00	5,448.00
	长沙双子座新能源科技有限公司	---	---	75,945.00	3,212.56
	重庆天狼座新能源科技有限公司	---	---	193,610.00	19,361.00

项目名称	关联方	期末余额		期初余额	
		账面余额	坏账准备	账面余额	坏账准备
	珠海格金先导新能源科技有限公司	--	--	176,706.35	1,767.06
	江苏深瑞光学技术有限公司	--	--	27,000.00	270.00
	南京天鸽座新能源科技有限公司	--	--	12,750.00	127.50
	阳普医疗科技股份有限公司	--	--	303,000.00	3,030.00
应收票据					
	珠海市泓立泰科技有限公司	150,241.57	--	--	--
预付款项					
	长园电子（东莞）有限公司	3,958.61	--	3,958.61	--
	长园深瑞继保自动化(泰国)有限公司	58,725.17	--	--	--
其他应收款					
	昆山及成通讯科技有限公司	1,361,528.52	816,917.10	1,361,528.52	408,458.56
	长园视觉科技（珠海）有限公司	4,473,460.72	95,437.04	--	--
	珠海格创科技产业发展有限公司	5,659,401.92	832,444.31	5,584,336.04	178,810.39
	珠海市运泰利实业有限公司	2,325,078.86	923,954.99	2,325,078.86	424,290.11
	珠海市运泰利控股发展有限公司	--	--	264,311,809.92	3,072,281.47
	江苏深瑞光学技术有限公司	--	--	202,736.48	121,641.89
	珠海市汇智共创企业管理咨询合伙企业 （有限合伙）	--	--	2,760,000.00	276,000.00
	白雪原	200,000.00	2,000.00	--	--
合同资产					
	成都深瑞同华科技有限公司	242,375.80	2,423.76	--	--
	广州阳普医疗器械有限公司	125,000.00	1,250.00	--	--
其他非流动资产					
	长沙双子座新能源科技有限公司	5,100.00	510.00	--	--
	厦门天琴座新能源科技有限公司	17,850.00	1,785.00	--	--
	南京天鸽座新能源科技有限公司	12,750.00	1,275.00	--	--
	成都武天座新能源科技有限公司	5,100.00	510.00	--	--
	深圳文远新能源科技有限公司	12,750.00	1,275.00	--	--

(2) 本公司应付关联方款项

项目名称	关联方	期末余额	期初余额
应付账款			
	贵州泰永长征技术股份有限公司	8,553.20	85,844.23
	昆山及成通讯科技有限公司	41,000.00	101,631.47
	深圳市道元工业股份有限公司	1,309,516.47	1,018,000.00
	苏州市春宇智能装备有限公司	1,778,015.84	2,789,966.90
	长园电子（东莞）有限公司	710.58	710.58
	长园视觉科技（珠海）有限公司	9,013,044.11	9,340,316.99
	重庆源通电器设备制造有限责任公司	2,308,141.00	---
	珠海格创科技产业发展有限公司	8,185,906.11	1,197,898.08
	珠海格金新能源科技有限公司	1,295,781.23	---
	珠海格力物业管理有限公司	1,355,871.40	258,754.08
	珠海市诚邦达供应链有限公司	38,501,225.19	116,601,612.73
	珠海市春宇科技有限公司	2,226,132.60	31,006,025.98
	珠海市春宇智能装备有限公司	---	87,463.25
	珠海市分寸科技有限公司	1,012.40	---
	珠海市泓立泰科技有限公司	8,373,806.29	8,494,098.99
	珠海市运泰利电子有限公司	624,859.56	810,299.04
	珠海源视成科技有限公司	1,309.54	32,227.84
	长园视觉科技（香港）有限公司	12,568,410.40	22,492,033.48
	深圳市长园特发科技有限公司	---	90,556.52
	河南毅辉智能制造有限公司	---	6,954.53
应付票据			
	珠海市诚邦达供应链有限公司	792,000.00	---
	珠海市春宇科技有限公司	1,215,409.00	---
	珠海市泓立泰科技有限公司	6,545,892.03	---
合同负债			
	广州阳普医疗器械有限公司	292,557.08	455,486.73

长园科技集团股份有限公司
2025 年度
财务报表附注

项目名称	关联方	期末余额	期初余额
	海南杜鹃座新能源科技有限公司	234,513.79	67,891.59
	上海长园电子材料有限公司	111,725.66	---
	阳普医疗科技股份有限公司	2,584,070.80	---
	珠海格金先导新能源科技有限公司	37,118.73	---
	珠海格金新能源科技有限公司	172,917.41	54,762.59
	珠海能阳新能源科技有限公司	11,304.97	47,225.28
	珠海市春宇科技有限公司	576,435.12	651,371.68
	珠海市运泰利电子有限公司	3,982.30	---
	晋江市宏泰天弓停车场管理有限公司	---	6,721,101.56
	重庆源通电器设备制造有限责任公司	---	8,407.08
	长沙双子座新能源科技有限公司	---	29,079.65
	中山润丰新能源有限公司	6,166.77	22,931.28
其他应付款			
	晋江市宏泰天弓停车场管理有限公司	7,326,000.70	---
	深圳市泰永电气科技有限公司	114,318.00	114,318.00
	深圳新能企业管理合伙企业（有限合伙）	1.00	1.00
	长园电子（集团）有限公司	4,633,893.70	4,633,893.70
	珠海格创科技产业发展有限公司	183,735.04	24,283.97
	珠海格创优食餐饮管理有限公司	500.00	---
	珠海格力物业管理有限公司	2,827.86	---
	珠海横琴金投商业保理有限公司	80,186,666.67	526,584,950.57
	珠海市泓立泰科技有限公司	247,447.26	212,000.00
	珠海市春宇智能装备有限公司	---	12,250.00
	河南毅辉智能制造有限公司	---	72,825.33
	乔文健	21,768.00	---
	朱晓军	17,938.62	---
	王伟	---	11,995.54

十二、股份支付

(一) 股份支付总体情况

授予对象类别	本期授予		本期行权		本期解锁		本期失效	
	数量	金额	数量	金额	数量	金额	数量	金额
管理人员及核心骨干人员	---	---	---	---	4,255,000.00	10,594,950.00	---	---
合计	---	---	---	---	4,255,000.00	10,594,950.00	---	---

公司于2024年12月31日召开第六届董事会薪酬与考核委员会第十次会议、2025年1月6日召开第八届董事会第六十次会议及第八届监事会第二十六次会议，审议通过了《关于第四期限制性股票与股票期权激励计划之限制性股票第二个解除限售期解锁条件成就的议案》，同意公司。对100名激励对象获授的425.5万股限制性股票按规定解除限售，并为其办理相应的解除限售及股份上市手续。

(二) 以权益结算的股份支付情况

授予日权益工具公允价值的确定方法	期权定价模型
授予日权益工具公允价值的重要参数	授予日在上交所交易的股票的收盘价格和授予价格的差额
可行权权益工具数量的确定依据	历史经验
本期估计与上期估计有重大差异的原因	无
以权益结算的股份支付计入资本公积的累计金额	46,367,808.47

(三) 本期股份支付费用

授予对象类别	以权益结算的股份	以现金结算的股份
	支付费用	支付费用
管理人员及核心骨干人员	6,964,159.21	---
合计	6,964,159.21	---

十三、承诺及或有事项

(一) 重要承诺事项

本公司及下属公司以货币资金、投资性房地产、固定资产、无形资产、其他权益工具投

资、长期股权投资等着资产作为质押物或抵押物，为本公司或下属公司融资提供担保，质押及抵押资产情况详见附注五注释 61。

（二）资产负债表日存在的重要或有事项

(1) 2025 年 2 月 26 日公司收到广东省深圳市中级人民法院送达的诉讼材料，熊贤忠以证券虚假陈述责任纠纷为由对公司提起民事诉讼，涉案金额合计为 9,338.61 万元，深圳中院于 2025 年 6 月 25 日开庭审理熊贤忠与公司证券虚假陈述纠纷案件，案件尚未判决，本公司已计提预计负债 77,596,715.95 元。截至财务报告批准报出日止，暂无进展。

(2) 本公司于 2025 年 3 月 17 日收到广东省深圳市中级人民法院送达的诉讼材料，济南华皓建信置业有限公司以证券虚假陈述责任纠纷一案为由对公司提起民事诉讼，涉案金额合计为 2,281.28 万元，深圳中院于 2025 年 6 月 25 日开庭审理济南华皓建信置业有限公司与公司证券虚假陈述纠纷案件，案件尚未判决，本公司已计提预计负债 17,315,937.07 元。截至财务报告批准报出日止，暂无进展。

(3) 长园高能电气股份有限公司因与富雷尔福莱电气化设备（广东）有限公司产品责任纠纷，被广东省佛山市南海区人民法院裁定冻结银行存款 10,911,168.37 元，本公司在中国工商银行东莞东城支行账户已实际冻结该款项，冻结期限自 2025 年 10 月 21 日至 2026 年 10 月 20 日。

(4) 长园深瑞能源技术有限公司因与中铁二十五局集团电务工程有限公司建设工程施工合同纠纷，被黑龙江省肇源县人民法院作出(2025)黑 0622 民初 3342 号之一民事裁定，采取一年期财产保全，受限资金及外币明细如下：珠海华润银行新香洲支行账户被冻结 30,030,995.26 元、交通银行深圳华强支行两个子账户分别冻结 57,338.97 元、华夏银行深圳坂田支行账户冻结 346,786.75 元、中国银行深圳市分行营业部账户分别冻结 222,183.51 欧元与 312,955.19 美元，招商银行深圳高新园科创支行多个账户合计冻结约 5,374,870.00 元，上述全部账户资金均被冻结且使用受限。

(5) 2025 年 11 月 13 日，公司收到深圳中院送达的珠海格力金融投资管理有限公司、珠海保税区金诺信贸易有限公司（第一大股东，截至目前，持有公司 189,728,435 股，占公司总股本的 14.38%。）诉公司证券虚假陈述责任纠纷两案，累计诉讼金额 4.13 亿，本案于 2026 年 4 月 20 日开庭审理，截至财务报告批准报出日尚未判决。法院对本案的判决结果存在不确定性，公司目前无法准确判断对公司损益的影响金额。本公司尚未计提预计负债。

(6) 因 2023 年、2024 年公司时任董事长控制的企业通过第三方非经营性占用公司资金事项影响，2025 年公司陆续收到小股东谢继平等八人证券虚假陈述责任纠纷案，累计诉讼金额约 281.87 万元。本案于 2025 年 10 月 13 日开庭审理，截至财务报告批准报出日尚未判决。法院对本案的判决结果存在不确定性，公司目前无法准确判断对公司损益的影响金额。本公司尚未计提预计负债。

十四、资产负债表日后事项

除附注十三（二）资产负债表日存在的重要或有事项外，本公司无其他应披露未披露的重大资产负债表日后事项。

十五、其他重要事项说明

（一）前期会计差错

1. 追溯重述法

会计差错更正的内容	处理程序	受影响的各个比较期间 报表项目名称	累积影响数
投资性房地产公允价值变动 确认递延所得税负债	本项差错经公司九届二十一次董事 会审议通过，本期采用追溯重述法对 该项差错进行了更正。	递延所得税负债	213,497,664.16
		其他综合收益	-2,896,490.92
		未分配利润	-210,601,173.24
		所得税费用	598,004.26

（二）立案调查

本公司于 2025 年 12 月 26 日收到中国证券监督管理委员会（以下简称“中国证监会”）下发的《立案告知书》（编号：证监立案字 007202527 号）。因公司涉嫌信息披露违法违规，根据《中华人民共和国证券法》《中华人民共和国行政处罚法》等法律法规，中国证监会决定对公司立案。截至本报告出具日，长园集团尚未收到中国证监会就上述立案调查事项的结论性意见或决定。

十六、母公司财务报表主要项目注释

注释1. 应收账款

1. 按账龄披露应收账款

账龄	期末余额	期初余额
1 年以内	37,788,762.30	35,809,067.41
1—2 年	28,289,086.87	14,376,574.42
2—3 年	9,913,699.39	---
3—4 年	---	6,372,099.93
4—5 年	---	---
5 年以上	1,456,751.92	1,456,751.92
小计	77,448,300.48	58,014,493.68
减：坏账准备	1,695,474.33	1,469,121.67
合计	75,752,826.15	56,545,372.01

2. 按坏账准备计提方法分类披露

类别	期末余额				账面价值
	账面余额		坏账准备		
	金额	比例 (%)	金额	计提比例 (%)	
单项计提坏账准备的应收账款	---	---	---	---	---
按组合计提坏账准备的应收账款	77,448,300.48	100.00	1,695,474.33	2.19	75,752,826.15
其中：账龄组合	25,328,993.23	32.70	1,695,474.33	6.69	23,633,518.90
特定对象组合	52,119,307.25	67.30	---	---	52,119,307.25
合计	77,448,300.48	100.00	1,695,474.33	2.19	75,752,826.15

续：

类别	期初余额				账面价值
	账面余额		坏账准备		
	金额	比例 (%)	金额	计提比例 (%)	
单项计提坏账准备的应收账款	---	---	---	---	---
按组合计提坏账准备的应收账款	58,014,493.68	100.00	1,469,121.67	2.53	56,545,372.01
其中：账龄组合	2,693,726.86	4.64	1,469,121.67	54.54	1,224,605.19
特定对象组合	55,320,766.82	95.36	---	---	55,320,766.82
合计	58,014,493.68	100.00	1,469,121.67	2.53	56,545,372.01

3. 按组合计提坏账准备的应收账款

(1) 账龄组合

账龄组合	期末余额		
	账面余额	坏账准备	计提比例 (%)
1 年以内	23,872,241.31	238,722.41	1.00
1—2 年	---	---	---
2—3 年	---	---	---
3—4 年	---	---	---
4—5 年	---	---	---
5 年以上	1,456,751.92	1,456,751.92	100.00
合计	25,328,993.23	1,695,474.33	6.69

(2) 特定对象组合

特定对象组合	期末余额		
	账面余额	坏账准备	计提比例 (%)
1 年以内	13,916,520.99	---	---
1—2 年	28,289,086.87	---	---
2—3 年	9,913,699.39	---	---
合计	52,119,307.25	---	---

4. 本期计提、收回或转回的坏账准备情况

类别	期初余额	本期变动情况				期末余额
		计提	收回或转回	核销	其他变动	
单项计提坏账准备的应收账款	---	---	---	---	---	---
按组合计提坏账准备的应收账款	1,469,121.67	226,352.66	---	---	---	1,695,474.33
其中：账龄组合	1,469,121.67	226,352.66	---	---	---	1,695,474.33
合计	1,469,121.67	226,352.66	---	---	---	1,695,474.33

5. 本期无实际核销的应收账款

6. 按欠款方归集的期末余额前五名应收账款

单位名称	应收账款期末余额	合同资产期末余额	应收账款和合同资产期末余额	占应收账款和合同资产期末余额合计数的比例 (%)	应收账款坏账准备和合同资产减值准备期末余额
长园（珠海）控股发展有限公司深圳分公司	43,528,806.51	---	43,528,806.51	55.53	---
长园深瑞继保自动化有限公司	7,792,986.87	---	7,792,986.87	9.94	---
广东电网有限责任公司潮州供电局	3,760,133.45	---	3,760,133.45	4.81	37,601.33
德信东源智能科技（北京）有限公司	2,384,000.00	---	2,384,000.00	3.04	23,840.00
深圳市泰荣商置管理有限公司	2,144,715.00	---	2,144,715.00	2.74	21,447.15
合计	59,610,641.83	---	59,610,641.83	76.05	82,888.48

注释2. 其他应收款

项目	期末余额	期初余额
应收股利	89,900,000.00	189,900,000.00
其他应收款	1,694,219,340.92	2,035,630,079.19
合计	1,784,119,340.92	2,225,530,079.19

注：上表中其他应收款指扣除应收利息、应收股利后的其他应收款。

（一）应收股利

1. 应收股利

被投资单位	期末余额	期初余额
长园新材（香港）有限公司	29,900,000.00	29,900,000.00
拉萨市长园盈佳投资有限公司	60,000,000.00	60,000,000.00
长园（南京）智能电网设备有限公司	---	100,000,000.00
合计	89,900,000.00	189,900,000.00

（二）其他应收款

1. 按账龄披露其他应收款

账龄	期末余额	期初余额
1 年以内	1,440,659,595.20	1,788,379,804.05
1—2 年	341,807,667.57	42,796,377.41
2—3 年	32,976,144.41	49,342,425.10
3—4 年	48,886,606.37	78,191,983.44
4—5 年	78,042,983.40	37,467,455.00
5 年以上	683,906,325.63	671,377,578.67
小计	2,626,279,322.58	2,667,555,623.67
减：坏账准备	932,059,981.66	631,925,544.48
合计	1,694,219,340.92	2,035,630,079.19

2. 按款项性质分类情况

款项性质	期末账面余额	期初账面余额
关联方往来款及利息	2,589,448,635.01	2,625,066,072.28
业绩补偿款	29,919,691.39	29,919,691.39
股权转让款	445,698.19	---
往来款	20,000.00	---
其他	6,445,297.99	4,907,157.23
非关联方往来款	---	7,662,702.77
小计	2,626,279,322.58	2,667,555,623.67
减：坏账准备	932,059,981.66	631,925,544.48
合计	1,694,219,340.92	2,035,630,079.19

3. 按金融资产减值三阶段披露

项目	期末余额			期初余额		
	账面余额	坏账准备	账面价值	账面余额	坏账准备	账面价值
第一阶段	1,700,460,606.43	6,241,265.51	1,694,219,340.92	2,667,555,623.67	631,925,544.48	2,035,630,079.19
第二阶段	---	---	---	---	---	---
第三阶段	925,818,716.15	925,818,716.15	---	---	---	---
合计	2,626,279,322.58	932,059,981.66	1,694,219,340.92	2,667,555,623.67	631,925,544.48	2,035,630,079.19

4. 按坏账准备计提方法分类披露

类别	期末余额				
	账面余额		坏账准备		账面价值
	金额	比例 (%)	金额	计提比例 (%)	
单项计提坏账准备的其他应收款	---	---	---	---	---
按组合计提坏账准备的其他应收款	2,626,279,322.58	100.00	932,059,981.66	35.49	1,694,219,340.92
其中：账龄组合	7,203,968.67	0.27	6,241,265.51	86.64	962,703.16
特定对象组合	2,619,075,353.91	99.73	925,818,716.15	35.35	1,693,256,637.76
合计	2,626,279,322.58	100.00	932,059,981.66	35.49	1,694,219,340.92

续：

类别	期初余额				账面价值
	账面余额		坏账准备		
	金额	比例 (%)	金额	计提比例 (%)	
单项计提坏账准备的其他应收款	---	---	---	---	---
按组合计提坏账准备的其他应收款	2,667,555,623.67	100.00	631,925,544.48	23.69	2,035,630,079.19
其中：账龄组合	12,569,860.00	0.47	8,280,796.87	65.88	4,289,063.13
特定对象组合	2,654,985,763.67	99.53	623,644,747.61	23.49	2,031,341,016.06
合计	2,667,555,623.67	100.00	631,925,544.48	23.69	2,035,630,079.19

5. 本期无单项计提的其他应收款

6. 按组合计提坏账准备的其他应收款

(1) 账龄组合

账龄组合	期末余额		
	账面余额	坏账准备	计提比例 (%)
1 年以内	536,897.33	5,368.97	1.00
1—2 年	452,426.61	45,242.66	10.00
2—3 年	10,119.50	3,035.85	30.00
3—4 年	4,177.20	2,506.32	60.00
4—5 年	38,090.80	22,854.48	60.00
5 年以上	6,162,257.23	6,162,257.23	100.00
合计	7,203,968.67	6,241,265.51	86.64

(2) 特定对象组合

特定对象组合	期末余额		
	账面余额	坏账准备	计提比例 (%)
1 年以内	1,440,122,697.87	108,209,000.36	7.51
1—2 年	341,355,240.96	21,804,703.00	6.39
2—3 年	32,966,024.91	32,966,024.91	100.00
3—4 年	48,882,429.17	48,882,429.17	100.00
4—5 年	78,004,892.60	74,668,532.60	95.72
5 年以上	677,744,068.40	639,288,026.11	94.33
合计	2,619,075,353.91	925,818,716.15	35.35

7. 其他应收款坏账准备计提情况

坏账准备	第一阶段	第二阶段	第三阶段	合计
	未来 12 个月预期信用损失	整个存续期预期信用损失(未发生信用减值)	整个存续期预期信用损失(已发生信用减值)	
期初余额	631,925,544.48	--	--	631,925,544.48
期初余额在本期				
—转入第二阶段	--	--	--	--
—转入第三阶段	-623,644,747.61	--	623,644,747.61	--
—转回第二阶段	--	--	--	--
—转回第一阶段	--	--	--	--
本期计提	--	--	302,173,968.54	302,173,968.54
本期转回	-2,039,531.36	--	--	-2,039,531.36
本期转销	--	--	--	--
本期核销	--	--	--	--
其他变动	--	--	--	--
期末余额	6,241,265.51	--	925,818,716.15	932,059,981.66

8. 本期无实际核销的其他应收款

9. 按欠款方归集的期末余额前五名的其他应收款

单位名称	款项性质	期末余额	账龄	占其他应收款期末余额的比例(%)	坏账准备期末余额
长园和鹰智能科技有限公司	往来款	593,725,056.22	5 年以上	22.61	593,725,056.22
珠海市运泰利自动化设备有限公司	往来款	327,345,272.77	1 年以内	12.46	--
长园（珠海）控股发展有限公司	往来款	322,219,502.09	1 至 2 年	12.27	--
欧拓飞科技（珠海）有限公司	往来款	267,528,884.16	1 至 2 年	10.19	--
长园天弓智能停车系统（湖北）有限公司	往来款	224,648,356.39	5 年以上	8.55	224,648,356.39
合计	--	1,735,467,071.63	--	66.08	818,373,412.61

注释3. 长期股权投资

款项性质	期末余额			期初余额		
	账面余额	减值准备	账面价值	账面余额	减值准备	账面价值
对子公司投资	6,849,549,759.35	3,435,237,742.90	3,414,312,016.45	6,849,549,759.35	3,160,155,105.81	3,689,394,653.54
对联营、合营企业投资	226,776,463.70	---	226,776,463.70	212,096,566.94	---	212,096,566.94
合计	7,076,326,223.05	3,435,237,742.90	3,641,088,480.15	7,061,646,326.29	3,160,155,105.81	3,901,491,220.48

1. 对子公司投资

被投资单位	初始投资成本	期初余额	本期增加	本期减少	期末余额	本期计提 减值准备	减值准备 期末余额
长园电力技术有限公司	250,050,000.00	250,050,000.00	---	---	250,050,000.00	---	---
珠海市运泰利自动化设备有限公司	1,970,000,000.00	1,970,000,000.00	---	---	1,970,000,000.00	242,910,075.09	1,381,228,222.86
长园智能装备（河南）有限公司	130,000,000.00	130,000,000.00	---	---	130,000,000.00	---	---
长园新能源材料研究院（广东）有限公司	5,100,000.00	5,100,000.00	---	---	5,100,000.00	---	---
长园天弓智能停车系统（湖北）有限公司	68,600,000.00	68,600,000.00	---	---	68,600,000.00	---	68,600,000.00
长园深瑞能源技术有限公司	102,000,000.00	102,000,000.00	---	---	102,000,000.00	---	---
长园深瑞继保自动化有限公司	1,162,447,659.84	1,162,447,659.84	---	---	1,162,447,659.84	---	---
长园深瑞（深圳）电力科技有限公司	177,728,144.02	177,728,144.02	---	---	177,728,144.02	---	---

长园科技集团股份有限公司
2025 年度
财务报表附注

被投资单位	初始投资成本	期初余额	本期增加	本期减少	期末余额	本期计提 减值准备	减值准备 期末余额
长园和鹰智能科技有限公司	1,880,000,000.00	1,880,000,000.00	---	---	1,880,000,000.00	---	1,880,000,000.00
长园共创电力安全技术股份有限公司	275,136,105.45	275,136,105.45	---	---	275,136,105.45	---	---
长园电力科技有限公司	50,000,000.00	50,000,000.00	---	---	50,000,000.00	---	---
长园（珠海）控股发展有限公司	100,000,000.00	100,000,000.00	---	---	100,000,000.00	---	---
长园（深圳）新能源汽车产业一期合伙企业（有限合伙）	104,016,000.00	104,016,000.00	---	---	104,016,000.00	---	---
长园（深圳）新能源汽车产业二期合伙企业（有限合伙）	178,137,030.00	178,137,030.00	---	---	178,137,030.00	---	---
长园（南京）智能电网设备有限公司	250,000,000.00	250,000,000.00	---	---	250,000,000.00	---	---
四川长园工程勘察设计有限公司	6,400,000.00	6,400,000.00	---	---	6,400,000.00	---	---
拉萨市长园盈佳投资有限公司	34,525,300.00	34,525,300.00	---	---	34,525,300.00	---	---
江西省金锂科技股份有限公司	105,409,520.04	105,409,520.04	---	---	105,409,520.04	32,172,562.00	105,409,520.04
长园光波导技术（珠海）有限公司	---	---	---	---	---	---	---
合计	6,849,549,759.35	6,849,549,759.35	---	---	6,849,549,759.35	275,082,637.09	3,435,237,742.90

2. 对联营企业投资

被投资单位	期初余额	本期增减变动			
		追加投资	减少投资	权益法确认的投 资损益	其他综合收益调 整
一. 联营企业					
深圳市道元工业股份有限公司	212,096,566.94	---	---	13,122,988.15	10,836.18
合计	212,096,566.94	---	---	13,122,988.15	10,836.18

续:

被投资单位	本期增减变动				期末余额	减值准备期末余 额
	其他权益变动	宣告发放现金股 利或利润	计提减值准备	其他		
一. 联营企业						
深圳市道元工业股份有限公司	1,546,072.43	---	---	---	226,776,463.70	---
合计	1,546,072.43	---	---	---	226,776,463.70	---

注释4. 营业收入及营业成本

1. 营业收入、营业成本

项目	本期发生额		上期发生额	
	收入	成本	收入	成本
主营业务	10,150,874.81	6,087,547.79	9,242,228.15	3,672,292.57
其他业务	32,723,803.05	362,797.62	30,950,924.81	8,249,715.49
合计	42,874,677.86	6,450,345.41	40,193,152.96	11,922,008.06

注释5. 投资收益

项目	本期发生额	上期发生额
权益法核算的长期股权投资收益	13,122,988.15	3,002,963.50
成本法核算的长期股权投资收益	511,160,000.00	13,482,892.31
处置长期股权投资产生的投资收益	---	300,000.00
其他权益工具投资持有期间的投资收益	788,099.70	2,690,662.01
债务重组收益	---	4,003,162.75
合计	525,071,087.85	23,479,680.57

十七、补充资料

(一) 当期非经常性损益明细表

项目	本期发生额	说明
非流动性资产处置损益，包括已计提资产减值准备的冲销部分	-249,415,935.65	
计入当期损益的政府补助，但与公司正常经营业务密切相关、符合国家政策规定、按照确定的标准享有、对公司损益产生持续影响的政府补助除外	30,067,631.17	
除同公司正常经营业务相关的有效套期保值业务外，非金融企业持有金融资产和金融负债产生的公允价值变动损益以及处置金融资产和金融负债产生的损益	19,623,199.70	
计入当期损益的对非金融企业收取的资金占用费	3,537,607.08	
单独进行减值测试的应收款项减值准备转回	7,818,467.63	

项目	本期发生额	说明
债务重组损益	-228,445.13	
采用公允价值模式进行后续计量的投资性房地产公允价值变动产生的损益	-96,600,015.00	
除上述各项之外的其他营业外收入和支出	757,806.42	
非经常性损益总额	-284,439,683.78	
减：非经常性损益的所得税影响数	3,438,086.83	
非经常性损益净额	-287,877,770.61	
减：归属于少数股东的非经常性损益净影响数（税后）	-333,133.27	
归属于公司普通股股东的非经常性损益	-287,544,637.34	

（二）净资产收益率及每股收益

报告期利润	加权平均 净资产收益率（%）	每股收益	
		基本每股收益	稀释每股收益
归属于公司普通股股东的净利润	-33.86	-0.86	-0.86
扣除非经常性损益后归属于公司普通股股东的净利润	-25.32	-0.65	-0.65

长园科技集团股份有限公司

（公章）

二〇二六年四月二十七日



营业执照

统一社会信用代码

911101016828529982



扫描市场主体身份码
了解更多登记、备案、
许可、监管信息，体
验更多应用服务。

(副本)(1-1)



名称 北京德皓国际会计师事务所(特殊普通合伙)

类型 特殊普通合伙企业

执行事务合伙人 赵焕琪、李文智

出资额 4500万元

成立日期 2008年12月08日

主要经营场所 北京市西城区阜成门外大街31号5层519A

经营范围

审查企业会计报表、出具审计报告；验证企业资本、出具验资报告；办理企业合并、分立、清算事宜中的审计业务、出具有关报告；基本建设年度财务决算审计；代理记账；会计咨询、企业管理咨询。（市场主体依法自主选择经营项目，开展经营活动；下期出资时间为2028年11月01日；依法须经批准的项目，经相关部门批准后方可开展经营活动；不得从事国家和本市产业政策禁止和限制类项目的经营活动。）



2026年01月22日

此证仅用于业务报告专用，复印无效。



会计师事务所

执业证书



名称：北京德皓国际会计师事务所（特殊普通合伙）

首席合伙人：赵焕琪

主任会计师：

经营场所：北京市丰台区西翠路首汇广场10号楼

组织形式：特殊普通合伙

执业证书编号：11010041

批准执业文号：京财会许可[2022]0195号

批准执业日期：2022年8月4日

说明

- 1、《会计师事务所执业证书》是证明持有人经财政部门依法审批，准予执行注册会计师法定业务的凭证。
- 2、《会计师事务所执业证书》记载事项发生变动的，应当向财政部门申请换发。
- 3、《会计师事务所执业证书》不得伪造、涂改、出租、出借、转让。
- 4、会计师事务所终止或执业许可注销的，应当向财政部门交回《会计师事务所执业证书》。



发证机关

2026年2月10日

此件仅用于业务报告专用，复印无效。



中华人民共和国财政部制



此件仅用于本所报告业务专用，其他无效。



姓名	李俊
Sex	男
出生日期	1981-07-29
工作单位	北京德皓国际会计师事务所 (特殊普通合伙)广东分所
身份证号码	430923198107292956



年度检验登记
Annual Renewal Registration

本证书经检验合格，继续有效一年。
This certificate is valid for another year after this renewal.

证书编号: 110101480016
No. of Certificate

批准注册协会: 广东省注册会计师协会
Authorized Institute of CPAs

发证日期: 2013 年 02 月 28 日
Date of Issuance: /y /m /d

2025 年 6 月 换发



姓名: 陈明
 Full name: 陈明
 性别: 男
 Sex: 男
 出生日期: 1987-05-15
 Date of birth: 1987-05-15
 工作单位: 大华会计师事务所
 Working unit: 大华会计师事务所 (特殊普通合伙)
 身份证号码: 340811198705154235
 Identity card No.: 340811198705154235



陈明(110101480515), 已通过广东省注册会计师协会2020年任前资格审查, 通过文号: 粤注协(2020)132号。



陈明(110101480515), 已通过广东省注册会计师协会2021年任前资格审查, 通过文号: 粤注协(2021)268号。

证书编号: 110101480515
 No. of Certificate: 110101480515
 批准注册协会: 广东注册会计师协会
 Authorized Institute of CPAs: 广东注册会计师协会
 发证日期: 2019年03月04日
 Date of issuance: 2019年03月04日

年度检验登记
 Annual Renewal Registration

本证书经检验合格, 继续有效一年。
 This certificate is valid for another year after this renewal.



陈明的2022年检二维码

注册会计师工作单位变更事项登记
 Registration of the Change of Working Unit by a CPA

同意调出
 Agree the holder to be transferred from

事务所
 CPAs

转出协会盖章
 Stamp of the transfer-out Institute of CPAs

同意调入
 Agree the holder to be transferred to

事务所
 CPAs

转入协会盖章
 Stamp of the transfer-in Institute of CPAs

注册会计师工作单位变更事项登记
 Registration of the Change of Working Unit by a CPA

同意调出
 Agree the holder to be transferred from

大华会计师事务所
 大华会计师事务所 (特殊普通合伙)
 注册会计师协会
 CPAs

转出协会盖章
 Stamp of the transfer-out Institute of CPAs

同意调入
 Agree the holder to be transferred to

北京德恒律师事务所
 北京德恒律师事务所
 注册会计师协会
 CPAs

此件仅用于本所业务报告专用, 其他无效

