

杭州老板电器股份有限公司
2025 年度
审计报告

索引	页码
审计报告	1-5
公司财务报表	
— 合并资产负债表	1-2
— 母公司资产负债表	3-4
— 合并利润表	5
— 母公司利润表	6
— 合并现金流量表	7
— 母公司现金流量表	8
— 合并股东权益变动表	9-10
— 母公司股东权益变动表	11-12
— 财务报表附注	13-107





信永中和会计师事务所

ShineWing
certified public accountants

北京市东城区朝阳门北大街
8号富华大厦A座9层

9/F, Block A, Fu Hua Mansion,
No.8, Chaoyangmen Beidajie,
Dongcheng District, Beijing,
100027, P.R.China

联系电话: +86 (010) 6554 2288
telephone: +86 (010) 6554 2288

传真: +86 (010) 6554 7190
facsimile: +86 (010) 6554 7190

审计报告

XYZH/2026BJAA8B0102

杭州老板电器股份有限公司

杭州老板电器股份有限公司全体股东:

一、 审计意见

我们审计了杭州老板电器股份有限公司（以下简称老板电器公司）财务报表，包括2025年12月31日的合并及母公司资产负债表，2025年度的合并及母公司利润表、合并及母公司现金流量表、合并及母公司股东权益变动表，以及相关财务报表附注。

我们认为，后附的财务报表在所有重大方面按照企业会计准则的规定编制，公允反映了老板电器公司2025年12月31日的合并及母公司财务状况以及2025年度的合并及母公司经营成果和现金流量。

二、 形成审计意见的基础

我们按照中国注册会计师审计准则的规定执行了审计工作。审计报告的“注册会计师对财务报表审计的责任”部分进一步阐述了我们在这些准则下的责任。按照中国注册会计师独立性准则和中国注册会计师职业道德守则中适用于公众利益实体财务报表审计的独立性要求，我们独立于老板电器公司，并履行了独立性和职业道德方面的其他责任。我们相信，我们获取的审计证据是充分、适当的，为发表审计意见提供了基础。

三、 关键审计事项

关键审计事项是我们根据职业判断，认为对本期财务报表审计最为重要的事项。这些事项的应对以对财务报表整体进行审计并形成审计意见为背景，我们不对这些事项单独发表意见。



1. 收入确认-代理销售模式和工程渠道销售业务	
关键审计事项	审计中的应对
<p>参阅财务报表附注三、26 及附注五、39 营业收入、营业成本。</p> <p>2025 年度老板电器公司的营业收入 1,011,606.94 万元，较 2024 年度收入减少 109,658.48 万元，其中代理销售模式收入 382,884.82 万元、工程渠道销售业务收入 107,479.72 万元，合计占本期营业收入 48.47%。</p> <p>由于代理销售模式及工程渠道销售业务的收入占营业收入比重大，且是老板电器公司关键业绩指标之一，可能存在管理层通过不恰当的方式确认收入，以达到特定目标或预期目标的固有风险。因此我们将收入确认作为关键审计事项。</p>	<p>针对代理销售模式和工程渠道销售业务的收入确认，我们实施的审计程序主要包括：</p> <ol style="list-style-type: none"> 1、了解与收入确认相关的关键内部控制，评价、测试内部控制设计和执行的有效性； 2、检查代销公司的股东及主要人员信息，评估是否存在关联关系； 3、检查主要的销售合同，识别与商品所有权上的主要风险和报酬转移相关的条款，评价收入确认时点是否符合企业会计准则的规定； 4、对营业收入及毛利率按渠道、客户、产品等实施实质性分析程序，识别是否存在重大或异常波动，分析波动原因； 5、根据收入确认政策和结算流程，检查主要客户收入确认原始单据，评价营业收入确认的真实性及准确性； 6、结合应收账款函证，以抽样方式向主要客户函证本期销售额； 7、执行收入的截止性测试程序，对资产负债表日前后确认的营业收入核对出库单、验收单等支持性文件，评价营业收入是否在恰当期间确认； 8、检查与营业收入相关的信息是否已在财务报表中作出恰当列报和披露。



2. 应收账款预期信用损失	
关键审计事项	审计中的应对
<p>参阅财务报表附注三、11 及附注五、4 应收账款。</p> <p>截至 2025 年 12 月 31 日，老板电器公司应收账款余额 207,401.28 万元，坏账准备 57,223.82 万元。</p> <p>由于应收账款期末金额较大，管理层在确定其可收回金额时需要运用重大会计估计和判断，因此我们将应收账款预期信用损失作为关键审计事项。</p>	<p>针对应收账款预期信用损失我们实施的审计程序主要包括：</p> <p>1、了解老板电器公司应收账款的关键内部控制，评价、测试内部控制设计和执行的有效性；</p> <p>2、结合收入情况检查主要客户的合同，了解结算条款，分析形成的原因。并通过了解其经营及财务状况以判断客户的偿付能力；</p> <p>3、对应收款项执行新金融工具准则的情况进行分析，包括老板电器应收款项预期信用损失模型的确定、估计的合理性，计算资产负债表日预期信用损失金额，分析应收款项期信用损失计提是否充分；</p> <p>4、通过分析应收账款的账龄，结合应收账款函证程序及期后回款情况，辅证应收款项预期信用损失的合理性；</p> <p>5、检查主要客户应收账款的期后收回情况，记录期后已收回的应收账款金额，对已收回金额较大的款项检查至支持性文件，如核对银行回单等凭证；</p> <p>6、检查与应收账款相关的信息是否已在财务报表中作出恰当列报和披露。</p>

四、其他信息

老板电器公司管理层(以下简称管理层)对其他信息负责。其他信息包括老板电器公司 2025 年年度报告中涵盖的信息，但不包括财务报表和我们的审计报告。

我们对财务报表发表的审计意见不涵盖其他信息，我们也不对其他信息发表任何形式的鉴证结论。



结合我们对财务报表的审计，我们的责任是阅读其他信息，在此过程中，考虑其他信息是否与财务报表或我们在审计过程中了解到的情况存在重大不一致或者似乎存在重大错报。

基于我们已执行的工作，如果我们确定其他信息存在重大错报，我们应当报告该事实。在这方面，我们无任何事项需要报告。

五、管理层和治理层对财务报表的责任

管理层负责按照企业会计准则的规定编制财务报表，使其实现公允反映，并设计、执行和维护必要的内部控制，以使财务报表不存在由于舞弊或错误导致的重大错报。

在编制财务报表时，管理层负责评估老板电器公司的持续经营能力，披露与持续经营相关的事项（如适用），并运用持续经营假设，除非管理层计划清算老板电器公司、终止运营或别无其他现实的选择。

治理层负责监督老板电器公司的财务报告过程。

六、注册会计师对财务报表审计的责任

我们的目标是对财务报表整体是否不存在由于舞弊或错误导致的重大错报获取合理保证，并出具包含审计意见的审计报告。合理保证是高水平的保证，但并不能保证按照审计准则执行的审计在某一重大错报存在时总能发现。错报可能由于舞弊或错误导致，如果合理预期错报单独或汇总起来可能影响财务报表使用者依据财务报表作出的经济决策，则通常认为错报是重大的。

在按照审计准则执行审计工作的过程中，我们运用职业判断，并保持职业怀疑。同时，我们也执行以下工作：

（1）识别和评估由于舞弊或错误导致的财务报表重大错报风险，设计和实施审计程序以应对这些风险，并获取充分、适当的审计证据，作为发表审计意见的基础。由于舞弊可能涉及串通、伪造、故意遗漏、虚假陈述或凌驾于内部控制之上，未能发现由于舞弊导致的重大错报的风险高于未能发现由于错误导致的重大错报的风险。

（2）了解与审计相关的内部控制，以设计恰当的审计程序。

（3）评价管理层选用会计政策的恰当性和作出会计估计及相关披露的合理性。

（4）对管理层使用持续经营假设的恰当性得出结论。同时，根据获取的审计证据，就可能对老板电器公司持续经营能力产生重大疑虑的事项或情况是否存在重大不确定性得出结论。如果我们得出结论认为存在重大不确定性，审计准则要求我们在审计报告中提请报表使用者注意财务报表中的相关披露；如果披露不充分，我们应当发表非无保留意见。我们的结论基于截至审计报告日可获得的信息。然而，未来的事项或情况可能导致老板电器公司不能持续经营。



（5）评价财务报表的总体列报、结构和内容，并评价财务报表是否公允反映相关交易和事项。

（6）就老板电器公司中实体或业务活动的财务信息获取充分、适当的审计证据，以对财务报表发表审计意见。我们负责指导、监督和执行集团审计，并对审计意见承担全部责任。

我们与治理层就计划的审计范围、时间安排和重大审计发现等事项进行沟通，包括沟通我们在审计中识别出的值得关注的内部控制缺陷。

我们还就已遵守与独立性相关的职业道德要求向治理层提供声明，并与治理层沟通可能被合理认为影响我们独立性的所有关系和其他事项，以及相关的防范措施（如适用）。

从与治理层沟通过的事项中，我们确定哪些事项对本期财务报表审计最为重要，因而构成关键审计事项。我们在审计报告中描述这些事项，除非法律法规禁止公开披露这些事项，或在极少数情形下，如果合理预期在审计报告中沟通某事项造成的负面后果超过在公众利益方面产生的益处，我们确定不应在审计报告中沟通该事项。

信永中和会计师事务所（特殊普通合伙）



中国注册会计师：


（项目合伙人）

刘宇



中国注册会计师：

田川



中国 北京

二〇二六年四月二十八日



合并资产负债表
2025年12月31日

编制单位：杭州老板电器股份有限公司

单位：人民币元

项目	附注	2025年12月31日	2024年12月31日
流动资产：			
货币资金	五、1	1,236,257,860.53	1,631,776,094.27
交易性金融资产	五、2	3,230,000,000.00	2,180,000,000.00
衍生金融资产		-	-
应收票据	五、3	578,435,043.55	817,563,424.67
应收账款	五、4	1,501,774,623.23	1,963,710,151.61
应收款项融资		-	-
预付款项	五、5	186,281,708.91	161,690,670.71
其他应收款	五、6	73,533,704.37	86,729,886.98
其中：应收利息		-	-
应收股利		400,000.00	-
存货	五、7	1,360,022,769.09	1,214,012,761.29
合同资产		-	-
持有待售资产		-	-
一年内到期的非流动资产	五、8	499,143,689.50	899,560,428.08
其他流动资产	五、9	88,468,071.99	1,411,059,496.48
流动资产合计		8,753,917,471.17	10,366,102,914.09
非流动资产：			
债权投资		-	-
其他债权投资		-	-
长期应收款		-	-
长期股权投资	五、10	4,395,119.95	10,561,060.79
其他权益工具投资	五、11	2,116,023.22	2,116,023.22
其他非流动金融资产	五、12	800,451,400.00	300,000,000.00
投资性房地产	五、13	81,013,670.91	85,850,636.19
固定资产	五、14	2,173,675,186.21	1,611,144,579.04
在建工程	五、15	46,511,377.40	457,357,111.28
使用权资产	五、16	8,102,992.49	10,275,253.96
无形资产	五、17	196,406,397.41	205,881,656.70
开发支出		-	-
商誉	五、18	-	-
长期待摊费用	五、19	3,252,717.83	4,756,409.65
递延所得税资产	五、20	325,584,003.83	355,443,564.81
其他非流动资产	五、21	4,812,636,753.73	3,633,769,072.60
非流动资产合计		8,454,145,642.98	6,677,155,368.24
资产总计		17,208,063,114.15	17,043,258,282.33

法定代表人



主管会计工作负责人：

张国强

会计机构负责人：

张国强



合并资产负债表（续）

2025年12月31日

编制单位：杭州老板电器股份有限公司

单位：人民币元

项 目	附注	2025年12月31日	2024年12月31日
流动负债：			
短期借款	五、23	97,738,579.05	93,239,299.06
交易性金融负债		-	-
衍生金融负债		-	-
应付票据	五、24	1,102,064,932.55	1,061,073,856.74
应付账款	五、25	2,655,136,329.40	2,830,095,046.91
预收款项		-	-
合同负债	五、26	932,559,161.31	867,810,932.52
应付职工薪酬	五、27	179,852,713.89	188,410,062.92
应交税费	五、28	121,036,736.76	189,784,241.67
其他应付款	五、29	294,434,125.10	285,326,671.78
其中：应付利息		-	-
应付股利		-	-
持有待售负债		-	-
一年内到期的非流动负债	五、30	1,967,891.30	2,136,543.64
其他流动负债	五、31	102,759,019.62	95,808,311.01
流动负债合计		5,487,549,488.98	5,613,684,966.25
非流动负债：			
长期借款		-	-
应付债券		-	-
其中：优先股		-	-
永续债		-	-
租赁负债	五、32	7,867,003.07	10,197,520.49
长期应付款		-	-
长期应付职工薪酬		-	-
预计负债		-	-
递延收益	五、33	100,318,829.17	114,504,272.72
递延所得税负债	五、20	40,433,744.03	38,784,781.76
其他非流动负债		-	-
非流动负债合计		148,619,576.27	163,486,574.97
负 债 合 计		5,636,169,065.25	5,777,171,541.22
股东权益：			
股本	五、34	944,938,916.00	944,782,166.00
其他权益工具		-	-
其中：优先股		-	-
永续债		-	-
资本公积	五、35	245,855,894.16	237,627,547.19
减：库存股		-	-
其他综合收益	五、36	-99,859,332.25	-99,551,592.95
专项储备		-	-
盈余公积	五、37	474,516,412.50	474,516,412.50
未分配利润	五、38	9,932,003,800.67	9,621,062,910.45
归属于母公司股东权益合计		11,497,455,691.08	11,178,437,443.19
少数股东权益		74,438,357.82	87,649,297.92
股东权益合计		11,571,894,048.90	11,266,086,741.11
负债和股东权益总计		17,208,063,114.15	17,043,258,282.33

法定代表人



主管会计工作负责人：

林国富

会计机构负责人：

林国富



母公司资产负债表

2025年12月31日

编制单位：杭州老板电器股份有限公司

单位：人民币元

项 目	附注	2025年12月31日	2024年12月31日
流动资产：			
货币资金		918,874,104.42	1,277,125,731.09
交易性金融资产		3,150,000,000.00	2,180,000,000.00
衍生金融资产		-	-
应收票据		523,249,511.10	725,250,200.92
应收账款	十七、1	1,602,061,559.51	1,950,848,879.74
应收款项融资		-	-
预付款项		165,128,922.34	141,838,575.60
其他应收款	十七、2	46,373,203.37	54,938,787.51
其中：应收利息		-	-
应收股利		400,000.00	-
存货		1,236,807,100.71	1,101,560,745.84
合同资产		-	-
持有待售资产		-	-
一年内到期的非流动资产		499,143,689.50	899,560,428.08
其他流动资产		85,399,390.87	1,408,135,339.71
流动资产合计		8,227,037,481.82	9,739,258,688.49
非流动资产：			
债权投资		-	-
其他债权投资		-	-
长期应收款		-	-
长期股权投资	十七、3	359,003,369.68	305,726,881.00
其他权益工具投资		2,116,023.22	2,116,023.22
其他非流动金融资产		800,000,000.00	300,000,000.00
投资性房地产		5,844,077.68	6,160,828.32
固定资产		2,014,588,155.12	1,439,118,833.45
在建工程		46,511,377.40	457,357,111.28
生产性生物资产		-	-
油气资产		-	-
使用权资产		-	-
无形资产		138,595,427.42	144,362,791.26
开发支出		-	-
商誉		-	-
长期待摊费用		1,293,597.65	2,039,913.58
递延所得税资产		303,767,891.68	338,574,461.95
其他非流动资产		4,812,563,358.50	3,633,575,072.60
非流动资产合计		8,484,283,278.35	6,629,031,916.66
资产总计		16,711,320,760.17	16,368,290,605.15

法定



主管会计工作负责人：

任建

会计机构负责人：

任建



母公司资产负债表(续)

2025年12月31日

编制单位: 杭州老板电器股份有限公司

单位: 人民币元

项 目	附注	2025年12月31日	2024年12月31日
流动负债:			
短期借款		-	2,078,878.91
交易性金融负债		-	-
衍生金融负债		-	-
应付票据		1,039,112,638.02	995,772,872.14
应付账款		2,506,156,790.78	2,581,653,678.97
预收款项		-	-
合同负债		868,921,179.27	774,230,830.83
应付职工薪酬		142,644,938.67	152,840,544.42
应交税费		104,865,287.45	156,521,588.05
其他应付款		269,282,117.78	257,629,203.33
其中: 应付利息		-	-
应付股利		-	-
持有待售负债		-	-
一年内到期的非流动负债		-	-
其他流动负债		94,783,314.31	84,060,358.81
流动负债合计		5,025,766,266.28	5,004,787,955.46
非流动负债:			
长期借款		-	-
应付债券		-	-
其中: 优先股		-	-
永续债		-	-
租赁负债		-	-
长期应付款		-	-
长期应付职工薪酬		-	-
预计负债		-	-
递延收益		69,101,835.67	81,363,483.02
递延所得税负债		35,534,453.35	32,893,834.92
其他非流动负债		-	-
非流动负债合计		104,636,289.02	114,257,317.94
负债合计		5,130,402,555.30	5,119,045,273.40
股东权益:			
股本		944,938,916.00	944,782,166.00
其他权益工具		-	-
其中: 优先股		-	-
永续债		-	-
资本公积		245,810,911.29	237,582,564.32
减: 库存股		-	-
其他综合收益		-100,157,634.16	-100,157,634.16
专项储备		-	-
盈余公积		474,516,412.50	474,516,412.50
未分配利润		10,015,809,599.24	9,692,521,823.09
股东权益合计		11,580,918,204.87	11,249,245,331.75
负债和股东权益总计		16,711,320,760.17	16,368,290,605.15

法定



主管会计工作负责人:

任建印

会计机构负责人:

任建印



合并利润表
2025年度

编制单位：杭州老板电器股份有限公司

单位：人民币元

	附注	2025年度	2024年度
一、营业总收入	五、39	10,116,069,396.20	11,212,654,220.22
二、营业总成本		8,794,040,843.46	9,574,831,422.71
其中：营业成本	五、39	5,038,637,589.19	5,644,826,327.72
税金及附加	五、40	87,030,661.25	109,124,685.49
销售费用	五、41	2,923,421,261.24	3,078,798,259.84
管理费用	五、42	515,134,293.64	508,849,021.04
研发费用	五、43	367,949,907.26	413,659,448.81
财务费用	五、44	-138,132,869.12	-180,426,320.19
其中：利息费用		4,589,922.10	5,244,416.98
利息收入		149,264,427.90	187,364,396.26
加：其他收益	五、45	114,042,694.11	158,366,990.73
投资收益（损失以“-”号填列）	五、46	89,095,796.09	137,345,689.50
其中：对联营企业和合营企业的投资收益		-5,765,941.04	-5,054,357.08
以摊余成本计量的金融资产终止确认收益		-	-
净敞口套期收益（损失以“-”号填列）		-	-
公允价值变动收益（损失以“-”号填列）		-	-
信用减值损失（损失以“-”号填列）	五、47	-62,273,336.05	-70,748,315.78
资产减值损失（损失以“-”号填列）	五、48	-19,744,464.84	-68,193,162.23
资产处置收益（损失以“-”号填列）	五、49	-5,856,912.16	-4,462,199.53
三、营业利润（亏损以“-”号填列）		1,437,292,329.89	1,790,131,800.20
加：营业外收入	五、50	6,068,255.02	2,236,216.91
减：营业外支出	五、51	13,558,971.70	8,139,163.72
四、利润总额（亏损总额以“-”号填列）		1,429,801,613.21	1,784,228,853.39
减：所得税费用	五、52	190,949,211.14	228,728,811.96
五、净利润（净亏损以“-”号填列）		1,238,852,402.07	1,555,500,041.43
（一）按经营持续性分类		1,238,852,402.07	1,555,500,041.43
1.持续经营净利润（净亏损以“-”号填列）		1,238,852,402.07	1,555,500,041.43
2.终止经营净利润（净亏损以“-”号填列）		-	-
（二）按所有权归属分类		1,238,852,402.07	1,555,500,041.43
1.归属于母公司所有者的净利润（净亏损以“-”号填列）		1,255,879,806.22	1,577,400,594.74
2.少数股东损益（净亏损以“-”号填列）		-17,027,404.15	-21,900,553.31
六、其他综合收益的税后净额		-347,794.86	643,012.67
归属母公司所有者的其他综合收益的税后净额		-307,739.30	606,041.21
（一）不能重分类进损益的其他综合收益		-	-
1.重新计量设定受益计划变动额		-	-
2.权益法下不能转损益的其他综合收益		-	-
3.其他权益工具投资公允价值变动		-	-
4.企业自身信用风险公允价值变动		-	-
5.其他		-	-
（二）将重分类进损益的其他综合收益		-307,739.30	606,041.21
1.权益法下可转损益的其他综合收益		-	-
2.其他债权投资公允价值变动		-	-
3.金融资产重分类计入其他综合收益的金额		-	-
4.其他债权投资信用减值准备		-	-
5.现金流量套期储备（现金流量套期损益的有效部分）		-	-
6.外币财务报表折算差额		-307,739.30	606,041.21
7.其他		-	-
归属于少数股东的其他综合收益的税后净额		-40,055.56	36,971.46
七、综合收益总额		1,238,504,607.21	1,556,143,054.10
归属于母公司股东的综合收益总额		1,255,572,066.92	1,578,006,635.95
归属于少数股东的综合收益总额		-17,067,459.71	-21,863,581.85
八、每股收益：			
（一）基本每股收益（元/股）		1.33	1.67
（二）稀释每股收益（元/股）		1.33	1.67

法定代表人：

主管会计工作负责人：

会计机构负责人：



母公司利润表
2025年度

编制单位：杭州老板电器股份有限公司

单位：人民币元

项目	附注	2025年度	2024年度
一、营业收入	十八、4	8,862,717,394.70	10,016,048,118.11
减：营业成本	十八、4	4,659,220,206.20	5,259,702,199.84
税金及附加		73,954,236.52	92,229,308.51
销售费用		2,157,303,521.62	2,358,363,267.58
管理费用		418,452,627.54	402,214,913.76
研发费用		376,817,574.07	411,738,248.41
财务费用		-141,787,693.43	-184,570,426.66
其中：利息费用		935,611.02	1,585,823.43
利息收入		147,051,588.79	185,678,157.14
加：其他收益		106,692,381.24	147,373,798.12
投资收益（损失以“-”号填列）	十八、5	94,357,219.79	129,249,299.30
其中：对联营企业和合营企业的投资收益		-229,514.39	-2,583,849.09
以摊余成本计量的金融资产终止确认收益		-	-
净敞口套期收益（损失以“-”号填列）		-	-
公允价值变动收益（损失以“-”号填列）		-	-
信用减值损失（损失以“-”号填列）		-38,723,512.15	-69,423,712.10
资产减值损失（损失以“-”号填列）		-17,543,240.94	-54,370,276.70
资产处置收益（损失以“-”号填列）		-5,856,129.74	-4,462,199.53
二、营业利润（亏损以“-”号填列）		1,457,683,640.38	1,824,737,515.76
加：营业外收入		5,796,463.70	1,854,448.37
减：营业外支出		10,021,603.16	6,673,097.99
三、利润总额（亏损总额以“-”号填列）		1,453,458,500.92	1,819,918,866.14
减：所得税费用		185,231,808.77	221,970,152.02
四、净利润（净亏损以“-”号填列）		1,268,226,692.15	1,597,948,714.12
（一）持续经营净利润（净亏损以“-”号填列）		1,268,226,692.15	1,597,948,714.12
（二）终止经营净利润（净亏损以“-”号填列）		-	-
五、其他综合收益的税后净额		-	-
（一）不能重分类进损益的其他综合收益		-	-
1.重新计量设定受益计划变动额		-	-
2.权益法下不能转损益的其他综合收益		-	-
3.其他权益工具投资公允价值变动		-	-
4.企业自身信用风险公允价值变动		-	-
5.其他		-	-
（二）将重分类进损益的其他综合收益		-	-
1.权益法下可转损益的其他综合收益		-	-
2.其他债权投资公允价值变动		-	-
3.金融资产重分类计入其他综合收益的金额		-	-
4.其他债权投资信用减值准备		-	-
5.现金流量套期储备（现金流量套期损益的有效部分）		-	-
6.外币财务报表折算差额		-	-
7.其他		-	-
六、综合收益总额		1,268,226,692.15	1,597,948,714.12
七、每股收益			
（一）基本每股收益（元/股）		-	-
（二）稀释每股收益（元/股）		-	-

法定代表人

主管会计工作负责人：

会计机构负责人：





合并现金流量表
2025年度

编制单位：杭州老板电器股份有限公司

单位：人民币元

	附注	2025年度	2024年度
一、经营活动产生的现金流量：			
销售商品、提供劳务收到的现金		11,780,199,292.76	11,840,292,609.44
收到的税费返还		20,203,107.66	45,755,849.75
收到其他与经营活动有关的现金	五、54	110,200,648.92	155,385,267.31
经营活动现金流入小计		11,910,603,049.34	12,041,433,726.50
购买商品、接受劳务支付的现金		5,570,696,008.90	5,346,752,744.03
支付给职工以及为职工支付的现金		1,097,967,588.28	1,103,299,547.14
支付的各项税费		760,085,559.21	908,921,674.35
支付其他与经营活动有关的现金	五、54	2,884,027,216.27	3,022,208,050.27
经营活动现金流出小计		10,312,776,372.66	10,381,182,015.79
经营活动产生的现金流量净额		1,597,826,676.68	1,660,251,710.71
二、投资活动产生的现金流量：			
收回投资收到的现金		3,708,000,000.00	2,741,285,887.67
取得投资收益收到的现金		96,574,447.31	131,855,939.84
处置固定资产、无形资产和其他长期资产收回的现金净额		113,342.84	88,151.15
处置子公司及其他营业单位收到的现金净额		-	-
收到其他与投资活动有关的现金	五、54	2,329,178,795.47	3,217,561,206.77
投资活动现金流入小计		6,133,866,585.62	6,090,791,185.43
购建固定资产、无形资产和其他长期资产支付的现金		250,223,806.46	257,803,831.33
投资支付的现金		5,258,000,000.00	2,016,290,000.00
质押贷款净增加额			
取得子公司及其他营业单位支付的现金净额		-	-
支付其他与投资活动有关的现金	五、54	1,635,286,400.00	4,453,924,300.00
投资活动现金流出小计		7,143,510,206.46	6,728,018,131.33
投资活动产生的现金流量净额		-1,009,643,620.84	-637,226,945.90
三、筹资活动产生的现金流量：			
吸收投资收到的现金		7,637,963.60	31,888,670.80
其中：子公司吸收少数股东投资收到的现金		3,874,378.60	776,142.00
取得借款收到的现金		123,600,000.00	93,812,523.35
收到其他与筹资活动有关的现金	五、54	-	4,578,878.91
筹资活动现金流入小计		131,237,963.60	130,280,073.06
偿还债务支付的现金		117,026,048.98	81,004,505.94
分配股利、利润或偿付利息支付的现金		947,998,932.11	1,418,983,928.25
其中：子公司支付给少数股东的股利、利润		-	-
支付其他与筹资活动有关的现金	五、54	2,508,563.14	13,315,324.35
筹资活动现金流出小计		1,067,533,544.23	1,513,303,758.54
筹资活动产生的现金流量净额		-936,295,580.63	-1,383,023,685.48
四、汇率变动对现金及现金等价物的影响		-946,342.93	136,119.47
五、现金及现金等价物净增加额		-349,058,867.72	-359,862,801.20
加：期初现金及现金等价物余额		1,518,303,556.89	1,878,166,358.09
六、期末现金及现金等价物余额		1,169,244,689.17	1,518,303,556.89

法定代表人：

主管会计工作负责人：

会计机构负责人：



母公司现金流量表
2025年度

编制单位：杭州老板电器股份有限公司

单位：人民币元

项目	附注	2025年度	2024年度
一、经营活动产生的现金流量：			
销售商品、提供劳务收到的现金		10,479,777,311.14	10,592,006,945.13
收到的税费返还		20,166,569.81	45,755,849.75
收到其他与经营活动有关的现金		87,731,503.89	125,596,200.32
经营活动现金流入小计		10,587,675,384.84	10,763,358,995.20
购买商品、接受劳务支付的现金		5,294,657,027.61	5,084,980,590.49
支付给职工以及为职工支付的现金		841,313,315.08	846,957,899.19
支付的各项税费		646,148,000.62	804,756,539.19
支付其他与经营活动有关的现金		2,235,513,706.81	2,458,082,269.22
经营活动现金流出小计		9,017,632,050.12	9,194,777,298.09
经营活动产生的现金流量净额		1,570,043,334.72	1,568,581,697.11
二、投资活动产生的现金流量：			
收回投资收到的现金		3,410,000,000.00	2,730,000,000.00
取得投资收益收到的现金		96,299,444.36	131,833,148.39
处置固定资产、无形资产和其他长期资产收回的现金净额		112,242.84	195,164.23
处置子公司及其他营业单位收到的现金净额		-	-
收到其他与投资活动有关的现金		2,329,178,795.47	3,217,561,206.77
投资活动现金流入小计		5,835,590,482.67	6,079,589,519.39
购建固定资产、无形资产和其他长期资产支付的现金		247,828,014.05	253,848,822.85
投资支付的现金		4,933,235,095.00	2,052,414,675.00
取得子公司及其他营业单位支付的现金净额		-	-
支付其他与投资活动有关的现金		1,635,286,400.00	4,453,924,300.00
投资活动现金流出小计		6,816,349,509.05	6,760,187,797.85
投资活动产生的现金流量净额		-980,759,026.38	-680,598,278.46
三、筹资活动产生的现金流量：			
吸收投资收到的现金		3,763,585.00	13,563,055.00
取得借款收到的现金		-	-
收到其他与筹资活动有关的现金		-	4,578,878.91
筹资活动现金流入小计		3,763,585.00	18,141,933.91
偿还债务支付的现金		-	-
分配股利、利润或偿付利息支付的现金		944,938,916.00	1,416,158,574.00
支付其他与筹资活动有关的现金		-	7,287,429.00
筹资活动现金流出小计		944,938,916.00	1,423,446,003.00
筹资活动产生的现金流量净额		-941,175,331.00	-1,405,304,069.09
四、汇率变动对现金及现金等价物的影响		-771,970.61	120,107.98
五、现金及现金等价物净增加额		-352,662,993.27	-517,200,542.46
加：期初现金及现金等价物余额		1,209,816,970.63	1,727,017,513.09
六、期末现金及现金等价物余额		857,153,977.36	1,209,816,970.63

法定代表人



主管会计工作负责人：

张国强

会计机构负责人：

张国强



合并股东权益变动表
2015年度

单位：人民币元

项目	2015年度										期末 权益合计		
	归属于母公司股东权益												
	股本	其他权益工具 优先股	其他权益工具 永续债	其他	资本公积	减：库存股	其他综合收益	专项储备	盈余公积	一般风险 准备		小计	
一、上年年末余额	944,782,168.00	-	-	-	237,637,517.19	-	-99,551,592.95	-	474,516,412.50	-	11,178,437,443.19	87,649,297.97	11,266,086,741.11
加：会计政策变更	-	-	-	-	-	-	-	-	-	-	-	-	-
前期差错更正	-	-	-	-	-	-	-	-	-	-	-	-	-
同一控制下企业合并	-	-	-	-	-	-	-	-	-	-	-	-	-
其他	-	-	-	-	-	-	-	-	-	-	-	-	-
二、本年初余额	944,782,168.00	-	-	-	237,637,517.19	-	-99,551,592.95	-	474,516,412.50	-	11,178,437,443.19	87,649,297.97	11,266,086,741.11
三、本年增减变动金额（减少以“-”号填列）	156,750.00	-	-	-	8,218,346.97	-	-307,739.30	-	-	-	319,018,247.59	-11,210,940.10	308,507,307.79
（一）综合收益总额	-	-	-	-	-	-	-307,739.30	-	-	-	1,253,879,305.21	-17,057,459.70	1,236,594,607.22
（二）股东投入和减少资本	156,750.00	-	-	-	8,218,346.97	-	-	-	-	-	8,153,098.97	3,856,519.60	12,241,616.57
1 股东投入的普通股	156,750.00	-	-	-	3,480,752.50	-	-	-	-	-	3,637,502.50	3,856,519.60	7,494,022.10
2 股份支付计入股东权益的金额	-	-	-	-	4,747,594.47	-	-	-	-	-	-	-	-
4 其他	-	-	-	-	-	-	-	-	-	-	-	-	-
（三）利润分配	-	-	-	-	-	-	-	-	-	-	-	-	-
1 提取盈余公积	-	-	-	-	-	-	-	-	-	-	-	-	-
2 提取一般风险准备	-	-	-	-	-	-	-	-	-	-	-	-	-
3 对股东的分配	-	-	-	-	-	-	-	-	-	-	-	-	-
4 其他	-	-	-	-	-	-	-	-	-	-	-	-	-
（四）股东权益内部结转	-	-	-	-	-	-	-	-	-	-	-	-	-
1 资本公积转增股本	-	-	-	-	-	-	-	-	-	-	-	-	-
2 盈余公积转增股本	-	-	-	-	-	-	-	-	-	-	-	-	-
3 盈余公积弥补亏损	-	-	-	-	-	-	-	-	-	-	-	-	-
4 设定受益计划变动额结转留存收益	-	-	-	-	-	-	-	-	-	-	-	-	-
5 其他综合收益结转留存收益	-	-	-	-	-	-	-	-	-	-	-	-	-
6 其他	-	-	-	-	-	-	-	-	-	-	-	-	-
（五）专项储备	-	-	-	-	-	-	-	-	-	-	-	-	-
1 本年提取	-	-	-	-	-	-	-	-	-	-	-	-	-
2 本年使用	-	-	-	-	-	-	-	-	-	-	-	-	-
（六）其他	-	-	-	-	-	-	-	-	-	-	-	-	-
四、本年年末余额	944,938,918.00	-	-	-	245,855,864.16	-	-99,859,332.25	-	474,516,412.50	-	11,497,455,691.08	74,438,357.87	11,571,594,045.90

主管会计工作负责人：[Signature]

会计机构负责人：[Signature]



合并股东权益变动表 (续)
2025年度

单位: 人民币元

项目	2024年度													
	归属于母公司股东权益											少数股东权益	股东权益合计	
	股本	其他权益工具		资本公积	减: 库存股	其他综合收益	专项储备	盈余公积	一般风险准备	未分配利润	其他			小计
优先股	永续债	其他												
一、上年年末余额	949,034,050.00	-	-	411,778,214.22	199,995,742.59	-100,157,634.16	-	474,516,412.50	-	8,987,773,431.71	-	10,522,938,731.63	107,657,216.25	10,630,596,047.93
加: 会计政策变更	-	-	-	-	-	-	-	-	-	-	-	-	-	-
其他	-	-	-	-	-	-	-	-	-	-	-	-	-	-
二、本年初余额	949,034,050.00	-	-	411,778,214.22	199,995,742.59	-100,157,634.16	-	474,516,412.50	-	8,987,773,431.71	-	10,522,938,731.63	107,657,216.25	10,630,596,047.93
三、本年增减变动金额(减少以“-”号填列)	-4,241,554.00	-	-	-174,150,667.03	-199,995,742.59	606,041.21	-	-	-	633,289,478.74	-	655,498,711.51	-30,008,018.33	635,490,693.18
(一) 综合收益总额	-	-	-	-	-	606,041.21	-	-	-	1,577,600,594.74	-	1,578,000,635.95	-21,503,581.03	1,556,497,054.10
(二) 股东投入和减少资本	-4,241,554.00	-	-	-174,150,667.03	-199,995,742.59	-	-	-	-	-	-	21,603,191.56	1,855,563.52	23,458,755.08
1 股本投入的普通股	687,250.00	-	-	14,996,727.73	-	-	-	-	-	-	-	15,683,977.73	1,855,563.52	17,539,541.25
2 股份支付计入股东权益的金额	-4,929,134.00	-	-	-189,147,394.76	-199,995,742.59	-	-	-	-	-	-	5,919,213.83	-	5,919,213.83
4 其他	-	-	-	-	-	-	-	-	-	-	-	-	-	-
(三) 利润分配	-	-	-	-	-	-	-	-	-	-944,111,116.00	-	-944,111,116.00	-	-944,111,116.00
1 提取盈余公积	-	-	-	-	-	-	-	-	-	-	-	-	-	-
2 提取一般风险准备	-	-	-	-	-	-	-	-	-	-	-	-	-	-
3 对股东的分配	-	-	-	-	-	-	-	-	-	-944,111,116.00	-	-944,111,116.00	-	-944,111,116.00
4 其他	-	-	-	-	-	-	-	-	-	-	-	-	-	-
(四) 股东权益内部结转	-	-	-	-	-	-	-	-	-	-	-	-	-	-
1 资本公积转增股本	-	-	-	-	-	-	-	-	-	-	-	-	-	-
2 盈余公积转增股本	-	-	-	-	-	-	-	-	-	-	-	-	-	-
3 盈余公积弥补亏损	-	-	-	-	-	-	-	-	-	-	-	-	-	-
4 设定受益计划变动额结转留存收益	-	-	-	-	-	-	-	-	-	-	-	-	-	-
5 其他综合收益结转留存收益	-	-	-	-	-	-	-	-	-	-	-	-	-	-
6 其他	-	-	-	-	-	-	-	-	-	-	-	-	-	-
(五) 专项储备	-	-	-	-	-	-	-	-	-	-	-	-	-	-
1 本年提取	-	-	-	-	-	-	-	-	-	-	-	-	-	-
2 本年使用	-	-	-	-	-	-	-	-	-	-	-	-	-	-
(六) 其他	-	-	-	-	-	-	-	-	-	-	-	-	-	-
四、本年年末余额	944,792,496.00	-	-	237,627,547.19	-99,551,592.95	-99,551,592.95	-	474,516,412.50	-	9,631,062,315.45	-	11,178,437,442.19	57,649,297.92	11,236,086,741.11

主管会计工作负责人:

会计机构负责人:



张凤高

张凤高



母公司股东权益变动表
2025年度

单位：人民币元

项目	2025年度							期末权益合计		
	股本	其他权益工具 优先股 永续债 其他	资本公积	减：库存股	其他综合收益	专项储备	盈余公积		未分配利润	其他
一、上年年末余额	944,782,166.00	-	237,582,564.32	-	-100,157,634.16	-	474,516,412.5	9,692,521,823.09	-	11,249,245,331.75
加：会计政策变更	-	-	-	-	-	-	-	-	-	-
前期差错更正	-	-	-	-	-	-	-	-	-	-
其他	-	-	-	-	-	-	-	-	-	-
二、本年初余额	944,782,166.00	-	237,582,564.32	-	-100,157,634.16	-	474,516,412.50	9,692,521,823.09	-	11,249,245,331.75
三、本年增减变动金额（减少以“-”号填列）	156,750.00	-	8,228,346.97	-	-	-	-	323,287,776.15	-	331,672,873.12
（一）综合收益总额	-	-	-	-	-	-	-	1,268,226,692.15	-	1,268,226,692.15
（二）股东投入和减少资本	156,750.00	-	8,228,346.97	-	-	-	-	-	-	8,385,096.97
1. 股东投入的普通股	156,750.00	-	3,480,752.50	-	-	-	-	-	-	3,637,502.50
2. 其他权益工具持有者投入资本	-	-	-	-	-	-	-	-	-	-
3. 股份支付计入股东权益的金额	-	-	4,747,594.47	-	-	-	-	-	-	4,747,594.47
4. 其他	-	-	-	-	-	-	-	-	-	-
（三）利润分配	-	-	-	-	-	-	-	-944,938,916.00	-	-944,938,916.00
1. 提取盈余公积	-	-	-	-	-	-	-	-	-	-
2. 对股东的分配	-	-	-	-	-	-	-	-944,938,916.00	-	-944,938,916.00
3. 其他	-	-	-	-	-	-	-	-	-	-
（四）股东权益内部结转	-	-	-	-	-	-	-	-	-	-
1. 资本公积转增股本	-	-	-	-	-	-	-	-	-	-
2. 盈余公积转增股本	-	-	-	-	-	-	-	-	-	-
3. 盈余公积弥补亏损	-	-	-	-	-	-	-	-	-	-
4. 设定受益计划变动额结转留存收益	-	-	-	-	-	-	-	-	-	-
5. 其他综合收益结转留存收益	-	-	-	-	-	-	-	-	-	-
6. 其他	-	-	-	-	-	-	-	-	-	-
（五）专项储备	-	-	-	-	-	-	-	-	-	-
1. 本年提取	-	-	-	-	-	-	-	-	-	-
2. 本年使用	-	-	-	-	-	-	-	-	-	-
（六）其他	-	-	-	-	-	-	-	-	-	-
四、本年年末余额	944,938,916.00	-	245,810,911.29	-	-100,157,634.16	-	474,516,412.50	10,015,809,599.24	-	11,580,918,204.87

主管会计工作负责人：

会计机构负责人：

陈任印

陈任印

陈任印



母公司股东权益变动表 (续)
2025年度

单位: 人民币元

项目	2024年度										股东权益合计
	股本	其他权益工具		资本公积	减: 库存股	其他综合收益	专项储备	盈余公积	未分配利润	其他	
		优先股	永续债								
一、上年年末余额	949,024,050.00	-	-	-	-	-	-	474,516,412.50	9,038,684,224.97	-	10,573,460,434.98
加: 会计政策变更	-	-	-	-	-	-	-	-	-	-	-
前期差错更正	-	-	-	-	-	-	-	-	-	-	-
其他	-	-	-	-	-	-	-	-	-	-	-
二、本年初余额	949,024,050.00	-	-	-	-	-	-	474,516,412.50	9,038,684,224.97	-	10,573,460,434.98
三、本年增减变动金额 (减少以“-”号填列)	-4,241,884.00	-	-	-173,806,559.94	-199,995,742.59	-100,157,634.16	-	-	653,837,598.12	-	675,784,896.77
(一) 综合收益总额	-	-	-	-	-	-	-	-	1,597,948,714.12	-	1,597,948,714.12
(二) 股东投入和减少资本	-4,241,884.00	-	-	-173,806,559.94	-199,995,742.59	-	-	-	-	-	21,947,298.65
1. 股东投入的普通股	687,250.00	-	-	15,340,834.82	-	-	-	-	-	-	16,028,084.82
2. 其他权益工具持有者投入资本	-	-	-	-	-	-	-	-	-	-	-
3. 股份支付计入股东权益的金额	-4,929,134.00	-	-	-189,147,394.76	-199,995,742.59	-	-	-	-	-	5,919,213.83
4. 其他	-	-	-	-	-	-	-	-	-	-	-
(三) 利润分配	-	-	-	-	-	-	-	-	-944,111,116.00	-	-944,111,116.00
1. 提取盈余公积	-	-	-	-	-	-	-	-	-	-	-
2. 对股东分配	-	-	-	-	-	-	-	-	-944,111,116.00	-	-944,111,116.00
3. 其他	-	-	-	-	-	-	-	-	-	-	-
(四) 股东权益内部结转	-	-	-	-	-	-	-	-	-	-	-
1. 资本公积转增股本	-	-	-	-	-	-	-	-	-	-	-
2. 盈余公积转增股本	-	-	-	-	-	-	-	-	-	-	-
3. 盈余公积弥补亏损	-	-	-	-	-	-	-	-	-	-	-
4. 设定受益计划变动额结转留存收益	-	-	-	-	-	-	-	-	-	-	-
5. 其他综合收益结转留存收益	-	-	-	-	-	-	-	-	-	-	-
6. 其他	-	-	-	-	-	-	-	-	-	-	-
(五) 专项储备	-	-	-	-	-	-	-	-	-	-	-
1. 本年提取	-	-	-	-	-	-	-	-	-	-	-
2. 本年使用	-	-	-	-	-	-	-	-	-	-	-
(六) 其他	-	-	-	-	-	-	-	-	-	-	-
四、本年末余额	944,782,166.00	-	-	237,587,564.32	-	-100,157,634.16	-	-474,516,412.50	9,692,521,823.09	-	11,249,745,331.75

注册会计师: 林国豪

主管会计工作负责人: 林国豪

会计机构负责人: 林国豪



杭州老板电器股份有限公司财务报表附注

2025年1月1日至2025年12月31日

(本财务报表附注除特别注明外,均以人民币元列示)

一、公司的基本情况

杭州老板电器股份有限公司(以下简称老板电器或本公司)系杭州老板家电厨卫有限公司整体变更设立的股份有限公司,成立于2000年11月7日。于2010年经中国证券监督管理委员会(证监许可[2010]1512号文)核准,于2010年11月23日首次向社会公众发行人民币普通股4,000万股,每股面值1元,每股发行价为人民币24.00元,股票代码:002508。

截至2025年12月31日,本公司股本总额为94,493.8916万,注册资本为94,902.405万元人民币。统一社会信用代码:91330000725252053F,法定代表人:任建华,注册地址:浙江省杭州市临平区临平经济开发区临平大道592号。本公司所发行人民币普通股A股股票,已在深圳证券交易所上市。

本公司属制造业,主要业务为厨房电器产品的研发、生产、销售和综合服务的拓展。主要产品有吸油烟机、燃气灶、消毒柜、蒸箱、烤箱、洗碗机、净水器、微波炉、集成灶、净化水槽等。

本财务报表于2026年4月28日由本公司董事会批准报出。

二、财务报表的编制基础

1. 编制基础

本公司财务报表根据实际发生的交易和事项,按照财政部颁布的《企业会计准则》及其应用指南、解释及其他相关规定(以下合称企业会计准则),以及中国证券监督管理委员会(以下简称证监会)《公开发行证券的公司信息披露编报规则第15号—财务报告的一般规定》(2023年修订)的披露相关规定编制。

2. 持续经营

本公司对自2025年12月31日起12个月的持续经营能力进行了评价,未发现对持续经营能力产生重大怀疑的事项和情况。本财务报表以持续经营为基础列报。

三、重要会计政策及会计估计

具体会计政策和会计估计提示:本公司根据实际生产经营特点制定的具体会计政策和会计估计包括应收款项坏账准备、存货跌价准备、固定资产折旧、无形资产摊销、研发费用资本化条件、收入确认和计量等。

1. 遵循企业会计准则的声明

本财务报表符合企业会计准则的要求,真实、完整地反映了本公司于2025年12月31日的财务状况以及2025年度经营成果和现金流量等有关信息。

2. 会计期间

本公司的会计期间为公历1月1日至12月31日。



杭州老板电器股份有限公司财务报表附注

2025年1月1日至2025年12月31日

(本财务报表附注除特别注明外,均以人民币元列示)

3. 营业周期

本公司以一年(12个月)作为正常营业周期。

4. 记账本位币

本公司以人民币为记账本位币。

本公司下属子公司,根据其经营所处的主要经济环境自行决定其记账本位币,本公司在编制财务报表时按照三、重要会计政策及会计估计 10. 外币业务和外币财务报表折算所述方法折算为人民币。

5. 重要性标准确定方法和选择依据

本公司编制和披露财务报表遵循重要性原则。本财务报表附注中披露事项涉及重要性标准判断的事项及其重要性标准确定方法和选择依据如下:

涉及重要性标准判断的披露事项	该事项在本财务报表附注中的披露位置	重要性标准确定方法和选择依据
重要的单项计提坏账准备的应收款项	五、4.(2)	单项金额超过 1,000.00 万元人民币
应收款项本期坏账准备收回或转回金额重要的	五、4.(3)	单项金额超过 500.00 万元的人民币
本期重要的应收款项核销	五、4.(4)	单项金额超过 500.00 万元人民币
账龄超过 1 年重要的应付账款	五、25.(2)	单项金额超过 500.00 万元人民币
账龄超过 1 年重要的合同负债	五、26.(2)	单项金额超过 1,000.00 万元人民币
账龄超过 1 年重要的其他应付款	五、29.(2)	单项金额超过 500.00 万元人民币
重要的在建工程项目	五、15	单个项目本年增加、减少或者期末账面超过 2,000.00 万元人民币
重要的投资活动	五、14; 五、15	单项投资金额超过 5,000.00 万元人民币
重要的非全资子公司/联合营企业/共同经营、纳入合并范围的重要境外经营实体/结构化主体	五、10; 五、11	对单一公司的投资成本超过 5,000.00 万元的;单一主体收入、净利润、净资产、资产总额占合并报表相关项目的 5%以上的

6. 同一控制下和非同一控制下企业合并的会计处理方法

(1) 同一控制下的企业合并

参与合并的企业在合并前后均受同一方或相同的多方最终控制且该控制并非暂时性的,为同一控制下的企业合并。

本公司作为合并方,在同一控制下企业合并中取得的资产和负债,在合并日按被合并方在最终控制方合并报表中的账面价值计量。取得的净资产账面价值与支付的合并对价账面价值的差额,调整资本公积;资本公积不足冲减的,调整留存收益。

(2) 非同一控制下的企业合并



杭州老板电器股份有限公司财务报表附注

2025年1月1日至2025年12月31日

(本财务报表附注除特别注明外，均以人民币元列示)

参与合并的各方在合并前后不受同一方或相同的多方最终控制的，为非同一控制下的企业合并。

本公司作为购买方，在非同一控制下企业合并中取得的被购买方可辨认资产、负债及或有负债在收购日以公允价值计量。合并成本大于合并中取得的被购买方可辨认净资产公允价值份额的差额，确认为商誉；合并成本小于合并中取得的被购买方可辨认净资产公允价值份额的，首先对合并中取得的各项可辨认资产、负债及或有负债的公允价值、以及合并成本进行复核，经复核后，合并成本仍小于合并中取得的被购买方可辨认净资产公允价值份额的，将其差额计入合并当期营业外收入。

7. 控制的判断标准及合并财务报表的编制方法

本公司合并财务报表的合并范围以控制为基础予以确定，包括本公司及本公司控制的所有子公司。本公司判断控制的标准为，本公司拥有对被投资方的权力，通过参与被投资方的相关活动而享有可变回报，并且有能力运用对被投资方的权力影响其回报金额。

在编制合并财务报表时，子公司与本公司采用的会计政策或会计期间不一致的，按照本公司的会计政策或会计期间对子公司财务报表进行必要的调整。

本公司与子公司及子公司相互之间发生的内部交易对合并财务报表的影响于合并时抵消。子公司的所有者权益中不属于母公司的份额以及当期净损益、其他综合收益及综合收益总额中属于少数股东权益的份额，分别在合并财务报表“少数股东权益、少数股东损益、归属于少数股东的其他综合收益及归属于少数股东的综合收益总额”项目列示。

对于同一控制下企业合并取得的子公司，其经营成果和现金流量自合并当期期初纳入合并财务报表。编制比较合并财务报表时，对上期财务报表的相关项目进行调整，视同合并后形成的报告主体自最终控制方开始控制时点起一直存在。

对于非同一控制下企业合并取得子公司，经营成果和现金流量自本公司取得控制权之日起纳入合并财务报表。在编制合并财务报表时，以购买日确定的各项可辨认资产、负债及或有负债的公允价值为基础对子公司的财务报表进行调整。

8. 合营安排分类及共同经营会计处理方法

本公司的合营安排包括共同经营和合营企业。共同经营，是指合营方享有该安排相关资产且承担该安排相关负债的合营安排。合营企业，是指合营方仅对该安排的净资产享有权利的合营安排。

对于共同经营项目，本公司作为共同经营中的合营方确认单独持有的资产和承担的负债，以及按份额确认持有的资产和承担的负债，根据相关约定单独或按份额确认相



杭州老板电器股份有限公司财务报表附注

2025年1月1日至2025年12月31日

(本财务报表附注除特别注明外,均以人民币元列示)

关的收入和费用。与共同经营发生购买、销售不构成业务的资产交易的,仅确认因该交易产生的损益中归属于共同经营其他参与方的部分。

9. 现金及现金等价物

本公司现金流量表之现金指库存现金以及可以随时用于支付的存款。现金流量表之现金等价物指持有期限不超过3个月、流动性强、易于转换为已知金额现金且价值变动风险很小的投资。

10. 外币业务和外币财务报表折算

(1) 外币交易

本公司外币交易在初始确认时,采用交易发生日的即期汇率将外币金额折算为记账本位币金额。于资产负债表日,外币货币性项目采用资产负债表日的即期汇率折算为记账本位币,所产生的折算差额除了为购建或生产符合资本化条件的资产而借入的外币专门借款产生的汇兑差额按资本化的原则处理外,直接计入当期损益;以历史成本计量的外币非货币性项目,仍采用交易发生日的即期汇率折算,不改变其记账本位币金额;以公允价值计量的外币非货币性项目,采用公允价值确定日的即期汇率折算,折算后的记账本位币金额与原记账本位币金额的差额,作为公允价值变动(含汇率变动)处理,计入当期损益;收到投资者以外币投入的资本,采用交易发生日即期汇率折算,外币投入资本与相应的货币性项目的记账本位币金额之间不产生外币资本折算差额。

(2) 外币财务报表的折算

本公司在编制合并财务报表时将境外经营的财务报表折算为人民币,其中:外币资产负债表中资产、负债类项目采用资产负债表日的即期汇率折算;所有者权益类项目除“未分配利润”外,均按业务发生时的即期汇率折算;利润表中的收入与费用项目,采用交易发生日的即期汇率折算。上述折算产生的外币报表折算差额,在其他综合收益项目中列示。外币现金流量采用现金流量发生日的即期汇率折算。汇率变动对现金的影响额,在现金流量表中单独列示。

11. 金融工具

(1) 金融工具的确认和终止确认

本公司成为金融工具合同的一方时确认一项金融资产或金融负债。

满足下列条件的,终止确认金融资产(或金融资产的一部分,或一组类似金融资产的一部分),即从其账户和资产负债表内予以转销:1)收取金融资产现金流量的权利届满;2)转移了收取金融资产现金流量的权利,或在“过手协议”下承担了及时将收取的现金流量全额支付给第三方的义务;并且实质上转让了金融资产所有权上几乎



杭州老板电器股份有限公司财务报表附注

2025年1月1日至2025年12月31日

(本财务报表附注除特别注明外,均以人民币元列示)

所有的风险和报酬,或虽然实质上既没有转移也没有保留金融资产所有权上几乎所有的风险和报酬,但放弃了对该金融资产的控制。

如果金融负债的责任已履行、撤销或届满,则对金融负债进行终止确认。如果现有金融负债被同一债权人以实质上几乎完全不同条款的另一金融负债所取代,或现有负债的条款几乎全部被实质性修改,则此类替换或修改作为终止确认原负债和确认新负债处理,差额计入当期损益。

以常规方式买卖金融资产,按交易日会计进行确认和终止确认。

(2) 金融资产分类和计量方法

本公司的金融资产于初始确认时根据本公司管理金融资产的业务模式和金融资产的合同现金流量特征,将金融资产分类为以摊余成本计量的金融资产、以公允价值计量且其变动计入其他综合收益的金融资产、以公允价值计量且其变动计入当期损益的金融资产。当且仅当本公司改变管理金融资产的业务模式时,才对所有受影响的相关金融资产进行重分类。

在判断业务模式时,本公司考虑包括企业评价和向关键管理人员报告金融资产业绩的方式、影响金融资产业绩的风险及其管理方式以及相关业务管理人员获得报酬的方式等。在评估是否以收取合同现金流量为目标时,本公司需要对金融资产到期日前的出售原因、时间、频率和价值等进行分析判断。

在判断合同现金流量特征时,本公司需要判断合同现金流量是否仅为对本金和以未偿付本金为基础的利息的支付时,包含对货币时间价值的修正进行评估时,需要判断与基准现金流量相比是否具有显著差异、对包含提前还款特征的金融资产,需要判断提前还款特征的公允价值是否非常小等。

金融资产在初始确认时以公允价值计量,但是因销售商品或提供服务等产生的应收账款或应收票据未包含重大融资成分或不考虑不超过一年的融资成分的,按照交易价格进行初始计量。

对于以公允价值计量且其变动计入当期损益的金融资产,相关交易费用直接计入当期损益,其他类别的金融资产相关交易费用计入其初始确认金额。

金融资产的后续计量取决于其分类:

1) 以摊余成本计量的金融资产

金融资产同时符合下列条件的,分类为以摊余成本计量的金融资产:①管理该金融资产的业务模式是以收取合同现金流量为目标。②该金融资产的合同条款规定,在特定日期产生的现金流量,仅为对本金和以未偿付本金金额为基础的利息的支付。本公司该分类的金融资产主要包括:货币资金、应收账款、应收票据、其他应收款。

2) 以公允价值计量且其变动计入其他综合收益的债务工具投资



杭州老板电器股份有限公司财务报表附注

2025年1月1日至2025年12月31日

(本财务报表附注除特别注明外,均以人民币元列示)

金融资产同时符合下列条件的,分类为以公允价值计量且其变动计入其他综合收益的金融资产:①管理该金融资产的业务模式既以收取合同现金流量为目标又以出售该金融资产为目标。②该金融资产的合同条款规定,在特定日期产生的现金流量,仅为对本金和以未偿付本金金额为基础的利息的支付。此类金融资产采用实际利率法确认利息收入。除利息收入、减值损失及汇兑差额确认为当期损益外,其余公允价值变动计入其他综合收益。当金融资产终止确认时,之前计入其他综合收益的累计利得或损失从其他综合收益转出,计入当期损益。本公司该分类的金融资产主要包括:其他债权投资、应收款项融资。

3) 以公允价值计量且其变动计入其他综合收益的权益工具投资

本公司不可撤销地选择将部分非交易性权益工具投资指定为以公允价值计量且其变动计入其他综合收益的金融资产,该指定一经作出,不得撤销。本公司仅将相关股利收入(明确作为投资成本部分收回的股利收入除外)计入当期损益,公允价值的后续变动计入其他综合收益,不需计提减值准备。当金融资产终止确认时,之前计入其他综合收益的累计利得或损失从其他综合收益转出,计入留存收益。本公司该分类的金融资产为其他权益工具投资。

4) 以公允价值计量且其变动计入当期损益的金融资产

除上述分类为以摊余成本计量的金融资产和分类或指定为以公允价值计量且其变动计入其他综合收益的金融资产之外的金融资产,本公司将其分类为以公允价值计量且其变动计入当期损益的金融资产。此类金融资产按照公允价值进行后续计量,除与套期会计有关外,所有公允价值变动计入当期损益。本公司该分类的金融资产主要包括:交易性金融资产。

本公司在非同一控制下的企业合并中确认的或有对价构成金融资产的,该金融资产分类为以公允价值计量且其变动计入当期损益的金融资产。

(3) 金融负债分类、确认依据和计量方法

除了签发的财务担保合同、以低于市场利率贷款的贷款承诺及由于金融资产转移不符合终止确认条件或继续涉入被转移金融资产所形成的金融负债以外,本公司的金融负债于初始确认时分类为:以公允价值计量且其变动计入当期损益的金融负债、以摊余成本计量的金融负债。对于以公允价值计量且其变动计入当期损益的金融负债,相关交易费用直接计入当期损益,以摊余成本计量的金融负债的相关交易费用计入其初始确认金额。

金融负债的后续计量取决于其分类:

1) 以摊余成本计量的金融负债

以摊余成本计量的金融负债,采用实际利率法,按照摊余成本进行后续计量。



2) 以公允价值计量且其变动计入当期损益的金融负债

以公允价值计量且其变动计入当期损益的金融负债(含属于金融负债的衍生工具),包括交易性金融负债和初始确认时指定为以公允价值计量且其变动计入当期损益的金融负债。交易性金融负债(含属于金融负债的衍生工具),按照公允价值进行后续计量,(除与套期会计有关外,)所有公允价值变动均计入当期损益。对于指定为以公允价值计量且其变动计入当期损益的金融负债,按照公允价值进行后续计量,除由本公司自身信用风险变动引起的公允价值变动计入其他综合收益之外,其他公允价值变动计入当期损益;如果由本公司自身信用风险变动引起的公允价值变动计入其他综合收益会造成或扩大损益中的会计错配,本公司将所有公允价值变动(包括自身信用风险变动的影响金额)计入当期损益。

(4) 金融工具减值

本公司以预期信用损失为基础,对以摊余成本计量的金融资产、以公允价值计量且其变动计入其他综合收益的债权投资、合同资产、租赁应收款、贷款承诺及财务担保合同进行减值处理并确认损失准备。

预期信用损失,是指以发生违约的风险为权重的金融工具信用损失的加权平均值。信用损失,是指本公司按照原实际利率折现的、根据合同应收的所有合同现金流量与预期收取的所有现金流量之间的差额,即全部现金短缺的现值。本公司考虑预期信用损失计量方法时反映如下要素:①通过评价一系列可能的结果而确定的无偏概率加权平均金额;②货币时间价值;③在资产负债表日无须付出不必要的额外成本或即可获得的有关过去事项、当前状况以及未来经济状况预测的合理且有依据的信息。

本公司基于单项和组合评估金融工具的预期信用损失,以组合为基础进行评估时,本公司基于共同信用风险特征将金融工具分为不同组别。本公司采用的共同信用风险特征包括:金融工具类型、信用风险评级、债务人所处地理位置、债务人所处行业、逾期信息、应收款项账龄等。

本公司采用预期信用损失模型对金融工具和合同资产的减值进行评估需要做出重大判断和估计,需考虑所有合理且有依据的信息,包括前瞻性信息。在做出这些判断和估计时,本公司根据历史还款数据结合经济政策、宏观经济指标、行业风险等因素推断债务人信用风险的预期变动。不同的估计可能会影响减值准备的计提,已计提的减值准备可能并不等于未来实际的减值损失金额。

对于因销售商品、提供劳务等日常经营活动形成的不含重大融资成分的应收账款、应收票据、应收款项融资、合同资产等应收款项,本公司运用简化计量方法,按照相当于整个存续期内的预期信用损失金额计量损失准备。

对于租赁应收款、包含重大融资成分的应收款项以及合同资产,本公司选择运用简化计量方法,按照相当于整个存续期内的预期信用损失金额计量损失准备。



杭州老板电器股份有限公司财务报表附注

2025年1月1日至2025年12月31日

(本财务报表附注除特别注明外,均以人民币元列示)

1) 应收票据的减值测试方法

本公司基于应收票据的承兑人信用风险作为共同风险特征,将其划分为不同组合,并确定预期信用损失会计估计政策:

组合分类	确定组合的依据	计提方法
银行承兑汇票组合	承兑人为银行类金融机构	本公司认为所持有的银行承兑汇票不存在重大的信用风险,不会因银行违约而产生重大损失,银行承兑汇票预期信用损失率为0。
商业承兑汇票组合	承兑人为财务公司等非银行类金融机构或企业单位	本公司按照整个存续期预期信用损失计量应收商业承兑汇票的坏账准备。

2) 应收款项和合同资产的减值测试方法

对于应收款项,除对已发生信用减值的款项单项确定其信用损失外,通常按照在共同信用风险特征组合的基础上,考虑预期信用损失计量方法应反映的要素,参考历史信用损失经验,编制应收账款账龄与违约损失率对照表,以此为基础计算预期信用损失。若某一客户信用风险特征与组合中其他客户显著不同,或该客户信用风险特征发生显著变化,例如客户发生严重财务困难,应收该客户款项的预期信用损失率已显著高于其所处于账龄、逾期区间的预期信用损失率等,本公司对应收该客户款项按照单项计提损失准备。

本公司根据应收账款(与合同资产)的账龄、款项性质、信用风险敞口、历史回款情况等信息为基础,按信用风险特征的相似性和相关性进行分组,具体如下:

组合分类	确定组合的依据	计提方法
账龄组合	相同账龄的应收款项具有类似的信用风险特征	按照整个存续期预期信用损失计量坏账准备
合并范围内关联方组合	合并范围内关联方的应收款项	不计提坏账准备

对于划分为账龄组合的应收款项,本公司参考历史信用损失经验,结合当前状况以及对未来经济状况的预测,编制应收款项账龄与整个存续期预期信用损失率对照表,计算预期信用损失。对照表根据应收账款在预计还款期内观察所得的历史违约率确定,并就前瞻性估计进行调整。观察所得的历史违约率于每个报告日期进行更新,并对前瞻性估算的变动进行分析。

本公司根据以前年度的实际信用损失,并考虑本期的前瞻性信息,计量预期信用损失的会计估计政策为:



杭州老板电器股份有限公司财务报表附注

2025年1月1日至2025年12月31日

(本财务报表附注除特别注明外,均以人民币元列示)

账龄	预期信用损失率
1年以内	5.00%
1-2年	10.00%
2-3年	20.00%
3-4年	50.00%
4-5年	80.00%
5年以上	100.00%

3) 其他应收款的减值测试方法

本公司其他应收款主要包括往来款、押金、保证金、备用金、第三方代收款等。根据应收款的性质和不同对手方的信用风险特征,本公司其他应收款有客观证据表明某项其他应收款已经发生信用减值,对该其他应收款单项计提坏账准备并确认预期信用损失。其余其他应收款根据账龄、款项性质、信用风险敞口、历史回款情况等信息为基础,按信用风险特征的相似性和相关性进行分组,具体如下:

组合分类	确定组合的依据	计提方法
账龄组合	相同账龄的应收款项具有类似的信用风险特征	按照整个存续期预期信用损失计量坏账准备
合并范围内关联方组合	合并范围内关联方的应收款项	不计提坏账准备

本公司将其他应收款发生信用减值的过程分为三个阶段,对于不同阶段的其他应收款减值有不同的会计处理方法:

① 信用风险自初始确认后未显著增加(第一阶段)。

对于处该阶段的金融工具,企业应当按照未来12个月的预期信用损失计量损失准备。

② 信用风险自初始确认后已显著增加但尚未发生减值(第二阶段)。

对于处该阶段的金融工具,企业应当按照整个存续期的预期信用损失计量损失准备。

③ 初始确认后发生信用减值(第三阶段)。

对于处该阶段的金融工具,企业应当按照整个存续期的预期信用损失计量损失准备。

4) 债券投资、其他债权投资减值测试方法

对于债权投资和其他债权投资,本公司按照投资的性质,根据交易对手和风险敞口的各种类型,通过违约风险敞口和未来12个月内或整个存续期预期信用损失率,计算预期信用损失。



5) 减值准备的核销

当本公司不再合理预期能够全部或部分收回金融资产合同现金流量时,经批准予以核销的,根据批准的核销金额本公司直接减记该金融资产的账面余额;已减记的金融资产以后又收回的,作为减值损失的转回计入收回当期的损益

(5) 金融资产转移的确认依据和计量方法

对于金融资产转移交易,本公司已将金融资产所有权上几乎所有的风险和报酬转移给转入方的,终止确认该金融资产;保留了金融资产所有权上几乎所有的风险和报酬的,不终止确认该金融资产;既没有转移也没有保留金融资产所有权上几乎所有的风险和报酬的,放弃了对该金融资产控制的,终止确认该金融资产并确认产生的资产和负债,未放弃对该金融资产控制的,按照其继续涉入所转移金融资产的程度确认有关金融资产,并相应确认有关负债。

金融资产整体转移满足终止确认条件的,将所转移金融资产在终止确认日的账面价值,与因转移而收到的对价及原直接计入其他综合收益的公允价值变动累计额中对应终止确认部分的金额(涉及转移的金融资产同时符合下列条件:①集团管理该金融资产的商业模式既以收取合同现金流量为目标又以出售该金融资产为目标;②该金融资产的合同条款规定,在特定日期产生的现金流量,仅为对本金和以未偿付本金金额为基础的利息的支付。)之和的差额计入当期损益。

金融资产部分转移满足终止确认条件的,将所转移金融资产整体的账面价值,在终止确认部分和未终止确认部分之间,按照各自的相对公允价值进行分摊,并将因转移而收到的对价及应分摊至终止确认部分的原计入其他综合收益的公允价值变动累计额中对应终止确认部分的金额(涉及转移的金融资产同时符合下列条件:①集团管理该金融资产的商业模式既以收取合同现金流量为目标又以出售该金融资产为目标;②该金融资产的合同条款规定,在特定日期产生的现金流量,仅为对本金和以未偿付本金金额为基础的利息的支付。)之和,与分摊的前述金融资产整体账面价值的差额计入当期损益。

通过对所转移金融资产提供财务担保方式继续涉入的,按照金融资产的账面价值和财务担保金额两者之中的较低者,确认继续涉入形成的资产。财务担保金额,是指所收到的对价中,将被要求偿还的最高金额。

(6) 金融负债与权益工具的区分及相关处理方法

本公司按照以下原则区分金融负债与权益工具:(1)如果本公司不能无条件地避免以交付现金或其他金融资产来履行一项合同义务,则该合同义务符合金融负债的定义。有些金融工具虽然没有明确地包含交付现金或其他金融资产义务的条款和条件,但有可能通过其他条款和条件间接地形成合同义务。(2)如果一项金融工具须用或可用本公司自身权益工具进行结算,需要考虑用于结算该工具的本公司自身权益工具,



杭州老板电器股份有限公司财务报表附注

2025年1月1日至2025年12月31日

(本财务报表附注除特别注明外,均以人民币元列示)

是作为现金或其他金融资产的替代品,还是为了使该工具持有方享有在发行方扣除所有负债后的资产中的剩余权益。如果是前者,该工具是发行方的金融负债;如果是后者,该工具是发行方的权益工具。在某些情况下,一项金融工具合同规定本公司须用或可用自身权益工具结算该金融工具,其中合同权利或合同义务的金额等于可获取或需交付的自身权益工具的数量乘以其结算时的公允价值,则无论该合同权利或义务的金额是固定的,还是完全或部分地基于除本公司自身权益工具的市场价格以外的变量(例如利率、某种商品的价格或某项金融工具的价格)的变动而变动,该合同分类为金融负债。

本公司在合并报表中对金融工具(或其组成部分)进行分类时,考虑了集团成员和金融工具持有方之间达成的所有条款和条件。如果集团作为一个整体由于该工具而承担了交付现金、其他金融资产或者以其他导致该工具成为金融负债的方式进行结算的义务,则该工具应当分类为金融负债。

本公司根据所发行的优先股、永续债的合同条款及其所反映的经济实质,结合金融资产、金融负债和权益工具的定义,在初始确认时将这些金融工具或其组成部分分类为金融资产、金融负债或权益工具。

金融工具或其组成部分属于金融负债的,相关利息、股利(或股息)、利得或损失,以及赎回或再融资产生的利得或损失等,本公司计入当期损益。

金融工具或其组成部分属于权益工具的,其发行(含再融资)、回购、出售或注销时,本公司作为权益的变动处理,不确认权益工具的公允价值变动。

(7) 衍生金融工具

本公司使用衍生金融工具,例如以外汇远期合同、商品远期合同和利率互换,分别对汇率风险、商品价格风险和利率风险进行套期。衍生金融工具初始以衍生交易合同签订当日的公允价值进行计量,并以其公允价值进行后续计量。公允价值为正数的衍生金融工具确认为一项资产,公允价值为负数的确认为一项负债。

除与套期会计有关外,衍生工具公允价值变动产生的利得或损失直接计入当期损益。

(8) 金融资产和金融负债的抵销

本公司的金融资产和金融负债在资产负债表内分别列示,不相互抵销。但同时满足下列条件时,以相互抵销后的净额在资产负债表内列示:(1)本公司具有抵销已确认金额的法定权利,且该种法定权利是当前可执行的;(2)本公司计划以净额结算,或同时变现该金融资产和清偿该金融负债。

12. 存货

本公司存货主要包括原材料、低值易耗品、在产品、库存商品、发出商品等。



杭州老板电器股份有限公司财务报表附注

2025年1月1日至2025年12月31日

(本财务报表附注除特别注明外,均以人民币元列示)

存货按照成本进行初始计量。存货成本包括采购成本、加工成本和其他成本。存货实行永续盘存制,领用或发出存货,采用先进先出法确定其实际成本。低值易耗品和包装物采用一次转销法进行摊销。

资产负债表日,存货按照成本与可变现净值孰低计量。存货成本高于其可变现净值的,计提存货跌价准备,计入当期损益。可变现净值,是指在日常活动中,存货的估计售价减去至完工时估计将要发生的成本、估计的销售费用以及相关税费后的金额。

本公司原材料及库存商品按照单个存货项目计提存货跌价准备,在确定其可变现净值时,库存商品、在产品 and 用于出售的材料等直接用于出售的商品存货,按该存货的估计售价减去估计的销售费用和相关税费后的金额确定;用于生产而持有的材料存货,按所生产或加工的产成品的估计售价减去至完工时估计将要发生的成本、估计的销售费用和相关税费后的金额确定。

数量繁多、单价较低的原辅料,本公司按照类别合并计提存货跌价准备,在确定其可变现净值时,按照存货组合的整体估计售价减去估计的销售费用和相关税费后的金额确定。

13. 合同资产与合同负债

(1) 合同资产

合同资产,是指本公司已向客户转让商品而有权收取对价的权利,且该权利取决于时间流逝之外的其他因素。如本公司向客户销售两项可明确区分的商品,因已交付其中一项商品而有权收取款项,但收取该款项还取决于交付另一项商品的,本公司将该收款权利作为合同资产。

合同资产的预期信用损失的确定方法和会计处理方法,详见上述三、重要会计政策及会计估计 11. 金融工具 (4) 金融工具减值相关内容。

(2) 合同负债

合同负债反映本公司已收或应收客户对价而应向客户转让商品的义务。本公司在向客户转让商品之前,客户已经支付了合同对价或本公司已经取得了无条件收取合同对价权利的,在客户实际支付款项与到期应支付款项孰早时点,按照已收或应收的金额确认合同负债。

14. 与合同成本有关的资产

(1) 与合同成本有关的资产金额的确定方法

本公司与合同成本有关的资产包括合同履约成本和合同取得成本。根据其流动性,合同履约成本分别列报在存货和其他非流动资产中,合同取得成本分别列报在其他流动资产和其他非流动资产中。



杭州老板电器股份有限公司财务报表附注

2025年1月1日至2025年12月31日

(本财务报表附注除特别注明外，均以人民币元列示)

合同履约成本，即本公司为履行合同发生的成本，不属于存货、固定资产或无形资产等相关会计准则规范范围且同时满足下列条件的，作为合同履约成本确认为一项资产：该成本与一份当前或预期取得的合同直接相关，包括直接人工、直接材料、制造费用（或类似费用）、明确由客户承担的成本以及仅因该合同而发生的其他成本；该成本增加了本公司未来用于履行履约义务的资源；该成本预期能够收回。

合同取得成本，即本公司为取得合同发生的增量成本预期能够收回的，作为合同取得成本确认为一项资产。如果该资产摊销期限不超过一年，本公司选择在发生时计入当期损益的简化处理。增量成本，是指不取得合同就不会发生的成本（如销售佣金等）。本公司为取得合同发生的、除预期能够收回的增量成本之外的其他支出（如无论是否取得合同均会发生的差旅费等），在发生时计入当期损益，但是，明确由客户承担的除外。

(2) 与合同成本有关的资产的摊销

本公司与合同成本有关的资产采用与该资产相关的商品收入确认相同的基础进行摊销，计入当期损益。

(3) 与合同成本有关的资产的减值

本公司与合同成本有关的资产，其账面价值高于下列两项差额的，本公司将超出部分计提减值准备，并确认为资产减值损失：①企业因转让与该资产相关的商品预期能够取得的剩余对价；②为转让该相关商品估计将要发生的成本。

15. 长期股权投资

本公司长期股权投资包括对子公司的投资、对联营企业的投资和对合营企业的权益性投资。

(1) 重大影响、共同控制的判断

本公司对被投资单位具有重大影响的权益性投资，即对联营企业投资。重大影响，是指本公司对被投资方的财务和经营政策有参与决策的权力，但并不能够控制或者与其他方一起共同控制这些政策的制定。本公司直接或通过子公司间接拥有被投资单位20%以上但低于50%的表决权时，通常认为对被投资单位具有重大影响，除非有明确的证据表明本公司不能参与被投资单位的生产经营决策或形成对被投资单位的控制。

本公司与其他合营方一同对被投资单位实施共同控制且对被投资单位净资产享有权利的权益性投资，即对合营企业投资。共同控制，是指按照相关约定对某项安排所共有的控制，并且该安排的相关活动必须经过分享控制权的参与方一致同意后才能决策。本公司对共同控制的判断依据是所有参与方或参与方组合集体控制该安排，并且该安排相关活动的决策必须经过这些集体控制该安排的参与方一致同意。

(2) 会计处理方法



杭州老板电器股份有限公司财务报表附注

2025年1月1日至2025年12月31日

(本财务报表附注除特别注明外,均以人民币元列示)

本公司按照初始投资成本对取得的长期股权投资进行初始计量。

通过同一控制下的企业合并取得的长期股权投资,以合并日取得被合并方在最终控制方合并报表中净资产的账面价值的份额作为初始投资成本;被合并方在合并日的净资产账面价值为负数的,初始投资成本按零确定。

通过非同一控制下的企业合并取得的长期股权投资,以合并成本作为初始投资成本;

通过多次交易分步实现非同一控制下企业合并,不属于一揽子交易的,以原持有的股权投资账面价值加上新增投资成本之和,作为初始投资成本。

除企业合并形成的长期股权投资外,以支付现金取得的长期股权投资,按照实际支付的购买价款及与取得长期股权投资直接相关的费用、税金及其他必要支出作为初始投资成本;以发行权益性证券取得的长期股权投资,按照发行权益性证券的公允价值作为投资成本。

本公司对子公司投资在个别财务报表中采用成本法核算。采用成本法时,长期股权投资按初始投资成本计价。在追加投资时,按照追加投资支付的成本额公允价值及发生的相关交易费用增加长期股权投资成本的账面价值。被投资单位宣告分派的现金股利或利润,按照应享有的金额确认为当期投资收益。

本公司对合营企业及联营企业的投资采用权益法核算。采用权益法时,长期股权投资初始投资成本大于投资时应享有被投资单位可辨认净资产公允价值的份额的,不调整长期股权投资账面价值;长期股权投资初始投资成本小于投资时应享有被投资单位可辨认净资产公允价值的份额的,差额调增长期股权投资的账面价值,同时计入取得投资当期损益。

后续计量采用权益法核算的长期股权投资,在持有投资期间,随着被投资单位所有者权益的变动相应调整增加或减少长期股权投资的账面价值。其中在确认应享有被投资单位净损益的份额时,以取得投资时被投资单位各项可辨认资产等的公允价值为基础,按照本公司的会计政策及会计期间,并抵销与联营企业及合营企业之间发生的不构成业务的交易产生的未实现内部交易损益按照应享有比例计算归属于本公司的部分(内部交易损失属于资产减值损失的,全额确认),对被投资单位的净利润进行调整后确认。本公司确认被投资单位发生的净亏损,以长期股权投资的账面价值以及其他实质上构成对被投资单位净投资的长期权益减记至零为限,本公司负有承担额外损失义务的除外。

处置长期股权投资,其账面价值与实际取得价款的差额,计入当期投资收益。

(全部处置权益法核算的长期股权投资的情况下)采用权益法核算的长期股权投资,原权益法核算的相关其他综合收益在终止采用权益法核算时采用与被投资单位直接处置相关资产或负债相同的基础进行会计处理,因被投资方除净损益、其他综合收益和



杭州老板电器股份有限公司财务报表附注

2025年1月1日至2025年12月31日

(本财务报表附注除特别注明外,均以人民币元列示)

利润分配以外的其他所有者权益变动而确认的所有者权益,在终止采用权益法核算时全部转入当期投资收益。

(部分处置权益法核算的长期股权投资后仍按权益法核算的情况下)因处置部分股权后剩余股权仍采用权益法核算的,原权益法核算的相关其他综合收益采用与被投资单位直接处置相关资产或负债相同的基础处理并按比例结转,因被投资方除净损益、其他综合收益和利润分配以外的其他所有者权益变动而确认的所有者权益,按比例结转入当期投资收益。

(部分处置权益法核算的长期股权投资后转为金融工具的情况下)因处置部分股权后丧失了对被投资单位的共同控制或重大影响的,处置后的剩余股权适用《企业会计准则第22号——金融工具确认和计量(财会[2017]7号)》核算的,剩余股权在丧失共同控制或重大影响之日的公允价值与账面价值之间的差额计入当期损益。

(部分处置子公司股权后剩余部分按照权益法核算的情况下)因处置部分长期股权投资丧失了对被投资单位控制的,处置后的剩余股权能够对被投资单位实施共同控制或施加重大影响的,改按权益法核算,处置股权账面价值和处置对价的差额计入投资收益,并对该剩余股权视同自取得时即采用权益法核算进行调整;处置后的剩余股权不能对被投资单位实施共同控制或施加重大影响的,适用《企业会计准则第22号——金融工具确认和计量(财会[2017]7号)》进行会计处理,处置股权账面价值和处置对价的差额计入投资收益,剩余股权在丧失控制之日的公允价值与账面价值间的差额计入当期损益。

(存在多次交易分步处置子公司股权至丧失控制权的情况下)本公司对于分步处置股权至丧失控股权的各项交易不属于一揽子交易的,对每一项交易分别进行会计处理。属于“一揽子交易”的,将各项交易作为一项处置子公司并丧失控制权的交易进行会计处理,但是,在丧失控制权之前每一次交易处置价款与所处置的股权对应的长期股权投资账面价值之间的差额,确认为其他综合收益,到丧失控制权时再一并转入丧失控制权的当期损益。

16. 投资性房地产

本公司投资性房地产是指为赚取租金或资本增值,或两者兼有而持有的房地产,采用成本模式计量。

本公司投资性房地产采用平均年限法方法计提折旧或摊销。各类投资性房地产的预计使用寿命、净残值率及年折旧(摊销)率如下:

类别	折旧年限(年)	预计残值率(%)	年折旧率(%)
房屋建筑物	20年	5.00	4.75
土地使用权	50年	0.00	2.00

17. 固定资产



杭州老板电器股份有限公司财务报表附注

2025年1月1日至2025年12月31日

(本财务报表附注除特别注明外,均以人民币元列示)

本公司固定资产是为生产商品、提供劳务、出租或经营管理而持有的,使用年限超过一年,单位价值超过5,000.00元的有形资产。

固定资产在与其有关的经济利益很可能流入本公司、且其成本能够可靠计量时予以确认。本公司固定资产包括房屋及建筑物、机器设备、电子设备、运输设备、其他设备等。

除已提足折旧仍继续使用的固定资产和单独计价入账的土地外,本公司对所有固定资产计提折旧。计提折旧时采用平均年限法。本公司固定资产的分类折旧年限、预计净残值率、折旧率如下:

序号	类别	折旧年限(年)	预计残值率(%)	年折旧率(%)
1	房屋建筑物	20年-30年	5.00%	3.17%-4.75%
2	机器设备	10年	5.00%	9.50%
3	运输设备	5年	5.00%	19.00%
4	其他设备	5年	5.00%	19.00%

本公司于每年年度终了,对固定资产的预计使用寿命、预计净残值和折旧方法进行复核,如发生改变,则作为会计估计变更处理。

18. 在建工程

在建工程成本按实际工程支出确定,包括在建期间发生的各项必要工程支出、工程达到预定可使用状态前的应予资本化的借款费用以及其他相关费用等。

在建工程在达到预定可使用状态之日起,根据工程预算、造价或工程实际成本等,按估计的价值结转固定资产,次月起开始计提折旧,待办理了竣工决算手续后再对固定资产原值差异进行调整。

在建工程在达到预定可使用状态时转入固定资产,标准如下:

项目	结转固定资产的标准
房屋及建筑物	(1) 实体建造包括安装工作已经全部完成或实质上已经全部完成; (2) 继续发生在所购建的房屋及建筑物上的支出金额很少或者几乎不再发生; (3) 所购建的房屋及建筑物已经达到设计或合同要求,或与设计或合同要求基本相符; (4) 建设工程达到预定可使用状态但尚未办理竣工决算的,自达到预定可使用状态之日起,根据工程实际成本按估计价值转入固定资产。
机器设备	设备管理部门与设备厂家共同负责设备安装调试,包括设备硬件调试、工艺条件调试等,调试完成达到预定可使用状态时,按照流程审批完毕后转为固定资产
运输工具	达到预定可使用状态时,按照流程审批完毕后转为固定资产
其他设备	达到预定可使用状态时,按照流程审批完毕后转为固定资产

19. 借款费用

本公司将发生的可直接归属于符合资本化条件的资产的构建或者生产的借款费用予以资本化,计入相关资产成本,其他借款费用计入当期损益。本公司确定的符合资



杭州老板电器股份有限公司财务报表附注

2025年1月1日至2025年12月31日

(本财务报表附注除特别注明外,均以人民币元列示)

本化条件的资产包括需要经过1年以上的购建或者生产活动才能达到预定可使用或者可销售状态的固定资产、投资性房地产和存货等的借款费用,在资产支出已经发生、借款费用已经发生、为使资产达到预定可使用或可销售状态所必要的购建或生产活动已经开始时,开始资本化;当购建或生产符合资本化条件的资产达到预定可使用或可销售状态时,停止资本化,其后发生的借款费用计入当期损益。如果符合资本化条件的资产在购建或者生产过程中发生非正常中断、且中断时间连续超过3个月,暂停借款费用的资本化,直至资产的购建或生产活动重新开始。

在资本化期间内的每一会计期间,本公司按照以下方法确认借款费用的资本化金额:借入专门借款的,按照当期实际发生的利息费用,扣除尚未动用的借款资金存入银行取得的利息收入或进行暂时性投资取得的投资收益后的金额确定;占用一般借款的,根据累计资产支出超过专门借款部分的资产支出加权平均数乘以所占用一般借款的资本化率确定,其中资本化率根据一般借款加权平均利率计算确定。

20. 无形资产

本公司无形资产包括土地使用权、软件、商标及域名、专利技术等,按取得时的实际成本计量,其中,购入的无形资产,按实际支付的价款和相关的其他支出作为实际成本;投资者投入的无形资产,按投资合同或协议约定的价值确定实际成本,但合同或协议约定价值不公允的,按公允价值确定实际成本。但对非同一控制下合并中取得被购买方拥有的但在其财务报表中未确认的无形资产,在进行初始确认时,按公允价值确认计量。

(1) 使用寿命及其确定依据、估计情况、摊销方法或复核程序

本公司对各类无形资产的使用寿命及其确定依据、摊销方法如下:

序号	类别	摊销方法	摊销年限	确定依据
1	土地使用权	年限平均法	50年	出让年限
2	专利	年限平均法	10年	预计使用年限、合同规定的受益年限和法律规定的有效年限三者中最短者
3	软件	年限平均法	3-5年	预计使用年限、合同规定的受益年限和法律规定的有效年限三者中最短者
4	商标及域名	年限平均法	10年	预计使用年限、合同规定的受益年限和法律规定的有效年限三者中最短者

摊销金额按其受益对象计入相关资产成本和当期损益。对使用寿命有限的无形资产的预计使用寿命及摊销方法于每年年度终了进行复核,如发生改变,则作为会计估计变更处理。

(2) 研发支出的归集范围及相关会计处理方法

本公司研发支出的归集范围包括研发人员职工薪酬、直接投入费用、折旧及待摊费用、设计费用、装备调试费、委托外部研究开发费用、其他费用等。



杭州老板电器股份有限公司财务报表附注

2025年1月1日至2025年12月31日

(本财务报表附注除特别注明外，均以人民币元列示)

本公司根据内部研究开发项目支出的性质以及研发活动最终形成无形资产是否具有较大不确定性，将其分为研究阶段支出和开发阶段支出。

研究阶段支出于发生时计入当期损益，对于开发阶段的支出，在同时满足以下条件时予以资本化：本公司评估完成该无形资产以使其能够使用或出售在技术上具有可行性；本公司具有完成该无形资产并使用或出售的意图；无形资产预计能够为本公司带来经济利益；本公司有足够的技术、财务资源和其他资源支持，以完成该无形资产的开发，并有能力使用或出售该无形资产；归属于该无形资产开发阶段的支出能够可靠地计量。对于不满足资本化条件的开发阶段支出于发生时计入当期损益。

前期已计入损益的开发支出不在以后期间确认为资产。已资本化的开发阶段的支出在资产负债表上列示为开发支出，自该项目达到预定可使用状态之日起转为无形资产。

无法区分研究阶段支出和开发阶段支出的，将发生的研发支出全部计入当期损益。内部开发活动形成的无形资产的成本仅包括满足资本化条件的时点至无形资产达到预定用途前发生的支出总额，对于同一项无形资产在开发过程中达到资本化条件之前已经费用化计入损益的支出不再进行调整

21. 长期资产减值

本公司于每一资产负债表日对长期股权投资、采用成本模式计量的投资性房地产、固定资产、在建工程、使用权资产、使用寿命有限的无形资产等项目进行检查，当存在减值迹象时，本公司进行减值测试。对商誉、使用寿命不确定的无形资产、尚未达到预定可使用状态的开发支出无论是否存在减值迹象，每期末均进行减值测试。

(1) 除金融资产之外的非流动资产减值（除商誉外）

本公司在进行减值测试时，按照资产的公允价值减去处置费用后的净额与资产预计未来现金流量的现值两者之间的较高者确定其可收回金额。减值测试后，若该资产的账面价值超过其可收回金额，其差额确认为减值损失。

本公司以单项资产为基础估计其可回收金额，难以对单项资产的可回收金额进行估计的，以该资产所属资产组为基础确定资产组的可回收金额。资产组的认定，以资产组产生的主要现金流入是否独立于其他资产或者资产组的现金流入为依据。

公允价值减去处置费用后的净额，参考公平交易中类似资产的销售协议价格或可观察到的市场价格，减去可直接归属于该资产处置的增量成本确定。预计未来现金流量现值时，管理层必须估计该项资产或资产组的预计未来现金流量，并选择恰当的折现率确定未来现金流量的现值。

(2) 商誉减值



杭州老板电器股份有限公司财务报表附注

2025年1月1日至2025年12月31日

(本财务报表附注除特别注明外，均以人民币元列示)

本公司对企业合并形成的商誉，自购买日起将其账面价值按照合理的方法分摊至相关的资产组，难以分摊至相关的资产组的分摊至相关的资产组组合。在对包含商誉的相关资产组或者资产组组合进行减值测试时，如与商誉相关的资产组或者资产组组合存在减值迹象的，先对不包含商誉的资产组或者资产组组合进行减值测试，计算可收回金额，并与相关账面价值相比较，确认相应的减值损失；再对包含商誉的资产组或者资产组组合进行减值测试，比较账面价值与可收回金额，如可收回金额低于账面价值的，减值损失金额首先抵减分摊至资产组或者资产组组合中商誉的账面价值，再根据资产组或者资产组组合中除商誉之外的其他各项资产的账面价值所占比重，按比例抵减其他各项资产的账面价值。

商誉减值测试的方法、参数与假设，详见附注五、合并财务报表主要项目注释 25. 商誉。

上述资产的减值损失一经确认，在以后会计期间不予转回。

22. 长期待摊费用

本公司的长期待摊费用是指已经支付但应由本期及以后各期分摊的期限在 1 年以上的费用。该等费用在受益期内平均摊销，如果长期待摊费用项目不能使以后会计期间受益，则将尚未摊销的该项目的摊余价值全部转入当期损益。

23. 职工薪酬

本公司职工薪酬包括短期薪酬、离职后福利、辞退福利和其他长期福利。

短期薪酬主要包括职工工资、奖金、津贴和补贴、职工福利费、住房公积金、工会经费和职工教育经费以及医疗保险费、工伤保险费、生育保险费等社会保险费等等，在职工提供服务的会计期间，将实际发生的短期薪酬确认为负债，并按照受益对象计入当期损益或相关资产成本。

离职后福利主要包括基本养老保险费、失业保险费、企业年金缴费等，按照公司承担的风险和义务，分类为设定提存计划。对于设定提存计划在根据在资产负债表日为换取职工在会计期间提供的服务而向单独主体缴存的提存金确认为负债，并按照受益对象计入当期损益或相关资产成本。

辞退福利是由于本公司在职工劳动合同到期之前解除与职工的劳动关系产生，在本公司不能单方面撤回因解除劳动关系计划或裁减建议所提供的辞退福利时和本公司确认与涉及支付辞退福利的重组相关的成本或费用时两者孰早日确认辞退福利产生的职工薪酬负债，并计入当期损益，其中对超过一年予以支付的补偿款，折现后计入当期损益。

其他长期福利主要包括长期奖励计划和长期福利等，本公司按照设定提存计划的有关规定进行会计处理。



杭州老板电器股份有限公司财务报表附注

2025年1月1日至2025年12月31日

(本财务报表附注除特别注明外，均以人民币元列示)

24. 预计负债

当与对外担保、未决诉讼或仲裁、产品质量保证等或有事项相关的业务同时符合以下条件时，本公司将其确认为负债：该义务是本公司承担的现时义务；该义务的履行很可能导致经济利益流出企业；该义务的金额能够可靠地计量。

预计负债按照履行相关现时义务所需支出的最佳估计数进行初始计量，并综合考虑与或有事项有关的风险、不确定性和货币时间价值等因素。本公司于资产负债表日对当前最佳估计数进行复核并对预计负债的账面价值进行调整。

非同一控制下企业合并中取得的被购买方或有负债在初始确认时按照公允价值计量，在初始确认后，按照预计负债确认的金额，和初始确认金额扣除收入确认原则确定的累计摊销额后的余额，以两者之中的较高者进行后续计量。

25. 股份支付

用以换取职工提供服务的以权益结算的股份支付，以授予职工权益工具在授予日的公允价值计量。如授予后立即可行权，在授予日按照权益工具的公允价值计入相关成本或费用，相应增加资本公积。如需在完成等待期内的服务或达到规定业绩条件才可行权，在等待期内的每个资产负债表日，以对可行权权益工具数量的最佳估计为基础，按照权益工具授予日的公允价值，将当期取得的服务计入相关成本或费用和资本公积。如果修改了以权益结算的股份支付的条款，至少按照未修改条款的情况确认取得的服务。此外，增加所授予权益工具公允价值的修改，或在修改日对职工有利的变更，均确认取得服务的增加。

如果取消了以权益结算的股份支付，则于取消日作为加速行权处理，立即确认尚未确认的金额。职工或其他方能够选择满足非可行权条件但在等待期内未满足的，作为取消以权益结算的股份支付处理。但是，如果授予新的权益工具，并在新权益工具授予日认定所授予的新权益工具是用于替代被取消的权益工具的，则以与处理原权益工具条款和条件修改相同的方式，对所授予的替代权益工具进行处理。

以现金结算的股份支付，按照本公司承担的以股份或其他权益工具为基础确定的负债的公允价值计量。如授予后立即可行权，在授予日以承担负债的公允价值计入相关成本或费用，相应增加负债；如需完成等待期内的服务或达到规定业绩条件以后才可行权，在等待期的每个资产负债表日，以对可行权情况的最佳估计为基础，按照本公司承担负债的公允价值金额，将当期取得的服务计入成本或费用，相应调整负债。在相关负债结算前的每个资产负债表日以及结算日，对负债的公允价值重新计量，其变动计入当期损益。

26. 收入确认原则和计量方法



杭州老板电器股份有限公司财务报表附注

2025年1月1日至2025年12月31日

(本财务报表附注除特别注明外,均以人民币元列示)

本公司在履行了合同中的履约义务,即在客户取得相关商品或服务的控制权时,确认收入。取得相关商品或服务的控制权,是指能够主导该商品的使用或该服务的提供并从中获得几乎全部的经济利益。

(1) 一般确认原则

合同开始日对合同进行评估,识别该合同所包含的各单项履约义务,并确定各单项履约义务是在某一时段内履行,还是在某一时点履行,然后,在履行了各单项履约义务时分别确认收入。

满足下列条件之一的,属于在某一时段内履行履约义务;否则,属于在某一时点履行履约义务:

- 1) 客户在公司履约的同时即取得并消耗公司履约所带来的经济利益;
- 2) 客户能够控制公司履约过程中在建的商品;
- 3) 公司履约过程中所产出的商品具有不可替代用途,且公司在整个合同期间内有权就累计至今已完成的履约部分收取款项。

对于在某一时段内履行的履约义务,公司应当在该段时间内按照履约进度确认收入,但是,履约进度不能合理确定的除外。当履约进度不能合理确定时,公司已经发生的成本预计能够得到补偿的,应当按照已经发生的成本金额确认收入,直到履约进度能够合理确定为止。

对于在某一时点履行的履约义务,公司应当在客户取得相关商品控制权时点确认收入。在判断客户是否已取得商品控制权时,公司应当考虑下列迹象:

- 1) 公司就该商品享有现时收款权利,即客户就该商品负有现时付款义务;
- 2) 公司已将该商品的法定所有权转移给客户,即客户已拥有该商品的法定所有权;
- 3) 公司已将该商品实物转移给客户,即客户已实物占有该商品;
- 4) 公司已将该商品所有权上的主要风险和报酬转移给客户,即客户已取得该商品所有权上的主要风险和报酬;
- 5) 客户已接受该商品;
- 6) 其他表明客户已取得商品控制权的迹象。

(2) 计量原则

公司应当按照分摊至各单项履约义务的交易价格计量收入。合同中包含两项或多项履约义务的,公司应当在合同开始日,按照各单项履约义务所承诺商品的单独售价的相对比例,将交易价格分摊至各单项履约义务。在确定交易价格时,公司应当考虑以下因素:



杭州老板电器股份有限公司财务报表附注

2025年1月1日至2025年12月31日

(本财务报表附注除特别注明外,均以人民币元列示)

1) 合同中存在可变对价的,公司应当按照期望值或最可能发生金额确定可变对价的最佳估计数,但包含可变对价的交易价格,应当不超过在相关不确定性消除时累计已确认收入极可能不会发生重大转回的金额;

2) 合同中存在重大融资成分的,公司应当按照假定客户在取得商品控制权时即以现金支付的应付金额确定交易价格。

3) 客户支付非现金对价的,公司应当按照非现金对价的公允价值确定交易价格。

4) 公司应付客户(或向客户购买本公司商品的第三方)对价的,应当将该应付对价冲减交易价格,并在确认相关收入与支付(或承诺支付)客户对价二者孰晚的时点冲减当期收入,但应付客户对价是为了向客户取得其他可明确区分商品的除外。

(3) 具体确认方法

本公司的营业收入主要包括商品销售收入、让渡资产使用权收入。

1) 商品销售收入

本公司销售电器产品、配件及材料等,属于在某一时点履行的履约义务。

内销商品收入确认条件:本公司已根据合同约定将产品交付给客户且客户已接收该商品,已经收回货款或取得了收款凭证且相关的经济利益很可能流入公司,商品所有权上的主要风险和报酬已转移,商品的法定所有权及控制权已转移。

出口商品收入确认条件:公司已根据合同约定将产品报关离港,取得提单,已经收回货款或取得了收款凭证且相关的经济利益很可能流入公司,商品所有权上的主要风险和报酬已转移,商品的法定所有权和控制权已转移。

2) 让渡资产使用权收入

本公司出租房屋与客户之间的业务合同属于在某一时段内履行的履约义务,按照履约进度在租赁期内分期确认收入。同类业务采用不同经营模式涉及不同收入确认方式及计量方法的情况

27. 政府补助

政府补助在能够满足其所附的条件并且能够收到时,予以确认。政府补助为货币性资产的,按照实际收到的金额计量,对于按照固定的定额标准拨付的补助,或对期末有确凿证据表明能够符合财政扶持政策规定的相关条件且预计能够收到财政扶持资金时,按照应收的金额计量;政府补助为非货币性资产的,按照公允价值计量,公允价值不能可靠取得的,按照名义金额(1元)计量。

与资产相关的政府补助,是指本公司取得的、用于购建或以其他方式形成长期资产的政府补助;与收益相关的政府补助,是指除与资产相关的政府补助之外的政府补



杭州老板电器股份有限公司财务报表附注

2025年1月1日至2025年12月31日

(本财务报表附注除特别注明外,均以人民币元列示)

助。如果政府文件中未明确规定补助对象,本公司按照上述区分原则进行判断,难以区分的,整体归类为与收益相关的政府补助。

与资产相关的政府补助,确认为递延收益,确认为递延收益的与资产相关的政府补助,在相关资产使用寿命内按照平均分配方法分期计入当期损益。相关资产在使用寿命结束前被出售、转让、报废或发生毁损的,将尚未分配的相关递延收益余额转入资产处置当期的损益。

与收益相关的政府补助,用于补偿以后期间的相关成本费用或损失的,确认为递延收益,并在确认相关成本费用或损失的期间计入当期损益。与日常活动相关的政府补助,按照经济业务实质,计入其他收益或冲减相关成本费用。与日常活动无关的政府补助,计入营业外收支。

本公司取得政策性优惠贷款贴息的,区分财政将贴息资金拨付给贷款银行和财政将贴息资金直接拨付给本公司两种情况,分别按照以下原则进行会计处理:(1)财政将贴息资金拨付给贷款银行,由贷款银行以政策性优惠利率向本公司提供贷款的,本公司以实际收到的借款金额作为借款的入账价值,按照借款本金和该政策性优惠利率计算相关借款费用。(2)财政将贴息资金直接拨付给本公司,本公司将对应的贴息冲减相关借款费用。

28. 递延所得税资产和递延所得税负债

本公司递延所得税资产和递延所得税负债根据资产和负债的计税基础与其账面价值之间的差额、以及未作为资产和负债确认但按照税法规定可以确定其计税基础的项目的计税基础与其账面价值之间的差额产生的(暂时性差异)计算确认。

本公司对除以下情形外的所有应纳税暂时性差异确认递延所得税负债:(1)暂时性差异产生于商誉的初始确认或既不影响会计利润也不影响应纳税所得额(或可抵扣亏损)的非企业合并的交易中产生的资产或负债的初始确认;(2)与子公司、联营企业及合营企业投资相关的应纳税暂时性差异,本公司能够控制暂时性差异转回的时间且该暂时性差异在可预见的未来很可能不会转回的。

本公司以很可能取得用来抵扣可抵扣暂时性差异、可抵扣亏损和税款抵减的未来应纳税所得额为限,对除以下情形外产生的可抵扣暂时性差异、可抵扣亏损和税款抵减确认递延所得税资产:(1)暂时性差异产生于既不影响会计利润也不影响应纳税所得额(或可抵扣亏损)的非企业合并的交易中产生的资产或负债的初始确认;(2)与子公司、联营企业及合营企业投资相关的可抵扣暂时性差异,不能同时满足以下条件的:暂时性差异在可预见的未来很可能转回、未来很可能获得用来抵扣可抵扣暂时性差异的应纳税所得额。

本公司在很可能有足够的应纳税所得额用以抵扣可抵扣亏损的限度内,就所有尚未利用的可抵扣亏损确认递延所得税资产。管理层运用大量的判断来估计未来取得应



杭州老板电器股份有限公司财务报表附注

2025年1月1日至2025年12月31日

(本财务报表附注除特别注明外,均以人民币元列示)

纳税所得额的时间和金额,结合纳税筹划策略,决定应确认的递延所得税资产的金额,因此存在不确定性。

于资产负债表日,递延所得税资产和递延所得税负债,按照预期收回该资产或清偿该负债期间的适用税率计量。

在同时满足下列条件时,本公司将递延所得税资产及递延所得税负债以抵消后的净额列示:本公司拥有以净额结算当期所得税资产及当期递延所得税负债的法定权利;递延所得税资产和递延所得税负债是与同一税收征管部门对同一纳税主体征收的所得税相关或者对不同的纳税主体相关,但在未来每一具有重要性的递延所得税资产和递延所得税负债转回的期间内,涉及的纳税主体意图以净额结算当期所得税资产及当期所得税负债或是同时取得资产、清偿债务。

29. 租赁

(1) 租赁的识别

在合同开始日,本公司评估合同是否为租赁或者包含租赁。如果合同一方让渡了在一定期间内控制一项或多项已识别资产使用的权利以换取对价,则该合同为租赁或者包含租赁。

合同中同时包含多项单独租赁的,本公司将合同予以分拆,并分别各项单独租赁进行会计处理。合同中同时包含租赁和非租赁部分的,本公司作为出租人的,将租赁和非租赁部分进行分拆后分别进行会计处理,各租赁部分分别按照租赁准则进行会计处理,非租赁部分按照其他适用的企业会计准则进行会计处理。本公司作为承租人的,选择不分拆租赁和非租赁部分,将各租赁部分及与其相关的非租赁部分分别合并为租赁,按照租赁准则进行会计处理;但是,合同中包括应分拆的嵌入衍生工具的,本公司不将其与租赁部分合并进行会计处理。

(2) 本公司作为承租人

1) 租赁确认

除了短期租赁和低价值资产租赁,在租赁期开始日,本公司对租赁确认使用权资产和租赁负债。

使用权资产,是指本公司作为承租人可在租赁期内使用租赁资产的权利,按照成本进行初始计量。该成本包括:①租赁负债的初始计量金额;②在租赁期开始日或之前支付的租赁付款额扣除已享受的租赁激励相关金额;③发生的初始直接费用;④为拆卸及移除租赁资产、复原租赁资产所在场地或将租赁资产恢复至租赁条款约定状态预计将发生的成本(属于为生产存货而发生的除外)。本公司按照租赁准则有关规定重新计量租赁负债的,相应调整使用权资产的账面价值。



杭州老板电器股份有限公司财务报表附注

2025年1月1日至2025年12月31日

(本财务报表附注除特别注明外,均以人民币元列示)

本公司根据与使用权资产有关的经济利益的预期消耗方式以直线法对使用权资产计提折旧。能够合理确定租赁期届满时取得租赁资产所有权的,在租赁资产剩余使用寿命内计提折旧;无法合理确定租赁期届满时能够取得租赁资产所有权的,在租赁期与租赁资产剩余使用寿命两者孰短的期间内计提折旧。计提的折旧金额根据使用权资产的用途,计入相关资产的成本或者当期损益。

本公司按照租赁期开始日尚未支付的租赁付款额的现值对租赁负债进行初始计量。租赁付款额包括:①固定付款额及实质固定付款额,扣除租赁激励相关金额;②取决于指数或比率的可变租赁付款额;③本公司合理确定将行使购买选择权时,购买选择权的行权价格;④租赁期反映出本公司将行使终止租赁选择权时,行使终止租赁选择权需支付的款项;⑤根据本公司提供的担保余值预计应支付的款项。

在计算租赁付款额的现值时,本公司采用租赁内含利率作为折现率,无法确定租赁内含利率的,采用增量借款利率作为折现率。本公司按照固定的周期性利率计算租赁负债在租赁期内各期间的利息费用,并计入当期损益,但应当资本化的除外。

在租赁期开始日后,本公司确认租赁负债的利息时,增加租赁负债的账面金额;支付租赁付款额时,减少租赁负债的账面金额。当实质固定付款额发生变动、担保余值预计的应付金额发生变化、用于确定租赁付款额的指数或比率发生变动、购买选择权、续租选择权或终止选择权的评估结果或实际行权情况发生变化时,本公司按照变动后的租赁付款额的现值重新计量租赁负债。

2) 租赁变更

租赁变更,是指原合同条款之外的租赁范围、租赁对价、租赁期限的变更,包括增加或终止一项或多项租赁资产的使用权,延长或缩短合同规定的租赁期等。租赁变更生效日,是指双方就租赁变更达成一致的日期。

租赁发生变更且同时符合下列条件的,本公司将该租赁变更作为一项单独租赁进行会计处理:①该租赁变更通过增加一项或多项租赁资产的使用权而扩大了租赁范围或延长了租赁期限;②增加的对价与租赁范围扩大部分或租赁期限延长部分的单独价格按该合同情况调整后的金额相当。

租赁变更未作为一项单独租赁进行会计处理的,在租赁变更生效日,本公司按照租赁准则有关规定对变更后合同的对价进行分摊,重新确定变更后的租赁期;并采用修订后的折现率对变更后的租赁付款额进行折现,以重新计量租赁负债。就上述租赁负债调整的影响,本公司区分以下情形进行会计处理:①租赁变更导致租赁范围缩小或租赁期缩短的,承租人应当调减使用权资产的账面价值,并将部分终止或完全终止租赁的相关利得或损失计入当期损益。②其他租赁变更导致租赁负债重新计量的,承租人相应调整使用权资产的账面价值。

3) 短期租赁和低价值资产租赁



杭州老板电器股份有限公司财务报表附注

2025年1月1日至2025年12月31日

(本财务报表附注除特别注明外,均以人民币元列示)

对于租赁期不超过12个月的短期租赁和单项租赁资产为全新资产时价值较低的低价值资产租赁,本公司选择不确认使用权资产和租赁负债。本公司将短期租赁和低价值资产租赁的租赁付款额,在租赁期内各个期间按照直线法或其他系统合理的方法计入相关资产成本或当期损益。

4) 售后租回

本公司作为售后租回交易中的卖方兼承租人,对相关标的资产转让是否构成销售进行评估,具体依据见附注五、X. 租赁。本公司判断不构成销售的,本公司继续确认被转让资产,同时确认一项与转让收入相等的金融负债;构成销售的,本公司按原资产账面价值中与租回获得的使用权有关的部分,计量售后租回所形成的使用权资产,并仅就转让至出租人的权利确认相关利得或损失。

(3) 本公司为出租人

本公司作为出租人,如果一项租赁实质上转移了与租赁资产所有权有关的几乎全部风险和报酬,本公司将该项租赁分类为融资租赁,除此之外分类为经营租赁。

1) 融资租赁

在租赁期开始日,本公司对融资租赁确认应收融资租赁款,并终止确认融资租赁资产。本公司对应收融资租赁款进行初始计量时,以租赁投资净额作为应收融资租赁款的入账价值。

租赁投资净额为未担保余值和租赁期开始日尚未收到的租赁收款额按照租赁内含利率折现的现值之和。本公司按照固定的周期性利率计算并确认租赁期内各个期间的利息收入。本公司取得的未纳入租赁投资净额计量的可变租赁付款额在实际发生时计入当期损益。

2) 经营租赁

在租赁期内各个期间,本公司采用直线法/其他系统合理的方法将经营租赁的租赁收款额确认为租金收入。

本公司发生的与经营租赁有关的初始直接费用资本化至租赁标的资产的成本,在租赁期内按照与租金收入相同的确认基础分期计入当期损益。本公司取得的与经营租赁有关的未计入租赁收款额的可变租赁付款额,在实际发生时计入当期损益。

经营租赁发生变更的,本公司自变更生效日开始,将其作为一项新的租赁进行会计处理,与变更前租赁有关的预收或应收租赁收款额视为新租赁的收款额。

3) 售后租回

本公司作为售后租回交易中的买方兼出租人,相关标的资产的控制权未转移给本公司,本公司不确认被转让资产,但确认一项与转让收入等额的金融资产;相关标的



杭州老板电器股份有限公司财务报表附注

2025年1月1日至2025年12月31日

(本财务报表附注除特别注明外,均以人民币元列示)

资产的控制权已转移给本公司,资产转让构成销售,本公司对资产购买进行会计处理,并根据前述政策对资产的出租进行会计处理。

30. 持有待售

本公司主要通过出售(包括具有商业实质的非货币性资产交换,下同)而非持续使用一项非流动资产或处置组收回其账面价值的,将其划分为持有待售类别。

本公司将同时符合下列条件的非流动资产或处置组划分为持有待售:①根据类似交易中出售此类资产或处置组的惯例,在当前状况下即可立即出售;②出售极可能发生,即已经就一项出售计划作出决议且获得确定的购买承诺,预计出售将在一年内完成。有关规定要求相关权力机构或者监管部门批准后方可出售的需要获得相关批准。本公司持有的非流动资产或处置组(除金融资产、递延所得税资产、以公允价值计量的投资性房地产、职工薪酬形成的资产……外)账面价值高于公允价值减去出售费用后的净额的,将账面价值减记至公允价值减去出售费用后的净额,减记的金额确认为资产减值损失,计入当期损益,同时计提持有待售资产减值准备。

本公司因出售对子公司的投资等原因导致丧失对子公司控制权的,无论出售后本公司是否保留部分权益性投资,在拟出售的对子公司投资满足持有待售类别划分条件时,在母公司个别财务报表中将对子公司投资整体划分为持有待售类别,在合并财务报表中将子公司所有资产和负债划分为持有待售类别。

持有待售的非流动资产或处置组中的非流动资产不计提折旧或摊销,持有待售的处置组中负债的利息和其他费用继续予以确认。

终止确认持有待售的非流动资产或处置组时,将尚未确认的利得或损失计入当期损益。

31. 终止经营

终止经营,是指本公司满足下列条件之一的、能够单独区分的组成部分,且该组成部分已经处置或划分为持有待售类别:(1)该组成部分代表一项独立的主要业务或一个单独的主要经营地区;(2)该组成部分是拟对一项独立的主要业务或一个单独的主要经营地区进行处置的一项相关联计划的一部分;(3)该组成部分是专为转售而取得的子公司。

在利润表中,本公司在利润表“净利润”项下增设“持续经营净利润”和“终止经营净利润”项目,以税后净额分别反映持续经营相关损益和终止经营相关损益。终止经营的相关损益应当作为终止经营损益列报,列报的终止经营损益包含整个报告期间,而不仅包含认定为终止经营后的报告期间。

32. 公允价值计量



杭州老板电器股份有限公司财务报表附注

2025年1月1日至2025年12月31日

(本财务报表附注除特别注明外,均以人民币元列示)

本公司于每个资产负债表日以公允价值计量投资性房地产、衍生金融工具和权益工具投资。公允价值,是指市场参与者在计量日发生的有序交易中,出售一项资产所能收到或者转移一项负债所需支付的价格。

在财务报表中以公允价值计量或披露的资产和负债,根据对公允价值计量整体而言具有重要意义的最低层次输入值,确定所属的公允价值层次:第一层次输入值,在计量日能够取得的相同资产或负债在活跃市场上未经调整的报价;第二层次输入值,除第一层次输入值外相关资产或负债直接或间接可观察的输入值;第三层次输入值,相关资产或负债的不可观察输入值。

对于在活跃市场上交易的金融工具,本公司以其活跃市场报价确定其公允价值;对于不在活跃市场上交易的金融工具,本公司采用估值技术确定其公允价值,所使用的估值模型主要为现金流量折现模型。估值技术的输入值主要包括:债权类为无风险利率、信用溢价和流动性溢价;股权类为估值乘数和流动性折价。

第三层级的公允价值以本公司的评估模型为依据确定,例如现金流折现模型。本公司还会考虑初始交易价格,相同或类似金融工具的近期交易,或者可比金融工具的完全第三方交易。

每个资产负债表日,本公司对在财务报表中确认的持续以公允价值计量的资产和负债进行重新评估,以确定是否在公允价值计量层次之间发生转换。

33. 其他重要的会计政策和会计估计

编制财务报表时,本公司管理层需要运用估计和假设,这些估计和假设会对会计政策的应用及资产、负债、收入及费用的金额产生影响。实际情况可能与这些估计不同。本公司管理层对估计涉及的关键假设和不确定性因素的判断进行持续评估。会计估计变更的影响在变更当期和未来期间予以确认。

下列会计估计及关键假设存在导致未来期间的资产及负债账面值发生重大调整的重要风险:

(1) 金融资产减值

金融资产减值采用预期信用损失模型对金融工具的减值进行评估,应用预期信用损失模型需要做出重大判断和估计,需考虑所有合理且有依据的信息,包括前瞻性信息。在做出该等判断和估计时,本公司根据历史数据结合经济政策、宏观经济指标、行业风险、外部市场环境、技术环境、客户情况的变化等因素推断债务人信用风险的预期变动。

(2) 存货减值准备

存货可变现净值的确定依据:库存商品和用于出售的材料等直接用于出售的商品存货,其可变现净值按该存货的预计售价减去估计的销售费用和相关税费后的金额确



杭州老板电器股份有限公司财务报表附注

2025年1月1日至2025年12月31日

(本财务报表附注除特别注明外,均以人民币元列示)

定;为执行销售合同或者劳务合同而持有的存货,其可变现净值以合同价格为基础计算;企业持有存货的数量多于销售合同订购数量的,超出部分的存货可变现净值以一般销售价格为基础计算。

存货跌价准备的计提方法:期末存货与可变现净值孰低原则计价;期末,在对存货进行全面盘点的基础上,对于存货因遭受毁损、全部或部分陈旧过时或销售价格低于成本等原因,预计成本不可收回的部分,提取存货跌价准备。

如果以前年度减记存货价值的影响因素已经消失的,减记的金额应当予以恢复,并在原先计提的存货跌价准备的金额内转回,转回的金额计入当期损益。

(3) 商誉减值准备的会计估计

本公司每年对商誉进行减值测试。包含商誉的资产组和资产组组合的可收回金额为其预计未来现金流量的现值,其计算需要采用会计估计。

如果管理层对资产组和资产组组合未来现金流量计算中采用的毛利率进行修订,修订后的毛利率低于目前采用的毛利率,本公司需对商誉增加计提减值准备。

如果管理层对应用于现金流量折现的税前折现率进行重新修订,修订后的税前折现率高于目前采用的折现率,本公司需对商誉增加计提减值准备。

如果实际毛利率或税前折现率高于或低于管理层的估计,本公司不能转回原已计提的商誉减值损失。

(4) 固定资产减值准备的会计估计

本公司在资产负债表日对存在减值迹象的房屋建筑物、机器设备等固定资产进行减值测试。固定资产的可收回金额为其预计未来现金流量的现值和资产的公允价值减去处置费用后的净额中较高者,其计算需要采用会计估计。

如果管理层对资产组和资产组组合未来现金流量计算中采用的毛利率进行修订,修订后的毛利率低于目前采用的毛利率,本公司需对固定资产增加计提减值准备。

如果管理层对应用于现金流量折现的税前折现率进行重新修订,修订后的税前折现率高于目前采用的折现率,本公司需对固定资产增加计提减值准备。

如果实际毛利率或税前折现率高于或低于管理层估计,本公司不能转回原已计提的固定资产减值准备。

(5) 递延所得税资产确认的会计估计

递延所得税资产的估计需要对未来各个年度的应纳税所得额及适用的税率进行估计,递延所得税资产的实现取决于集团未来是否很可能获得足够的应纳税所得额。未来税率的变化和暂时性差异的转回时间也可能影响所得税费用(收益)以及递延所得税的余额。上述估计的变化可能导致对递延所得税的重要调整。



杭州老板电器股份有限公司财务报表附注

2025年1月1日至2025年12月31日

(本财务报表附注除特别注明外,均以人民币元列示)

(6) 固定资产、无形资产的可使用年限

本公司至少于每年年度终了,对固定资产和无形资产的预计使用寿命进行复核。预计使用寿命是管理层基于同类资产历史经验、参考同行业普遍所应用的估计并结合预期技术更新而决定的。当以往的估计发生重大变化时,则相应调整未来期间的折旧费用和摊销费用。

34. 重要会计政策和会计估计变更

(1) 重要会计政策变更

本公司本期无重要会计政策变更。

(2) 重要会计估计变更

本公司本期无重要会计估计变更。

四、 税项

1. 主要税种及税率

税种	计税依据	税率
增值税	商品销售收入	13.00%
	安装工程收入	9.00%
	技术服务收入	6.00%
	房屋租赁收入	5.00%
企业所得税	应纳税所得额	15%、25%、20%
城市维护建设税	应纳流转税额	7.00%
教育费附加	应纳流转税额	3.00%
地方教育费附加	应纳流转税额	2.00%
房产税	房产原值的70%	1.20%
	租金收入	12.00%
土地使用税	土地总面积	1.5-20元/平方米

不同企业所得税税率纳税主体说明:

纳税主体名称	所得税税率
杭州老板电器股份有限公司	15.00%
上海老板电器销售有限公司	25.00%
北京老板电器销售有限公司	25.00%
杭州名气电器有限公司	25.00%
嵊州市金帝智能厨电有限公司	15.00%
嵊州市帝家科技有限公司	20.00%
帝泽家用电器贸易(上海)有限公司	20.00%
杭州金核电器有限公司	25.00%



杭州老板电器股份有限公司财务报表附注

2025年1月1日至2025年12月31日

(本财务报表附注除特别注明外，均以人民币元列示)

纳税主体名称	所得税税率
杭州老板富创投资管理有限责任公司	20.00%
老板电器（香港）控股有限公司（注1）	二级税制
老板国际（香港）贸易有限公司（注1）	二级税制
老板电器美国控股有限公司（注2）	固定+浮动税制
老板电器洛杉矶贸易有限公司（注3）	固定+浮动税制
老板电器（香港）卓越有限公司（注1）	二级税制
印尼老板电器有限责任公司	22.00%
老板电器国际贸易(马来西亚)有限公司	24.00%
杭州老板电子商务有限公司	25.00%
成都老板创新科技有限公司	20.00%
宁波金核电子商务有限公司	20.00%
杭州余杭金核电子商务有限公司	20.00%
成都老板电子商务有限公司	25.00%
青岛名气电子商务有限公司	20.00%
武汉市金核电子商务有限公司	20.00%
杭州老板商厨科技有限公司	20.00%
海南老板智能科技有限公司	20.00%

注1：本公司之子公司老板电器（香港）控股有限公司及老板国际（香港）贸易有限公司、老板电器（香港）卓越有限公司适用中国香港地区利得税政策，适用利得税两级制度，即不超过200.00万港元的应评税利润适用8.25%的利得税税率，应评税利润中超过200.00万港元的部分适用16.50%的利得税税率。

注2：本公司间接控制之子公司老板电器美国控股有限公司适用美国特拉华州税费政策，适用固定税率+浮动税额/率制度，税额如下：

财政年度总收入（美元）	固定税率	浮动税额+税率（美元）
<50,000	8.7%	15%
50,000-75,000	8.7%	7,500+超过50,000部分的25%
75,000-100,000	8.7%	13,750+超过75,000部分的34%
100,000-335,000	8.7%	22,250+超过100,000部分的39%
335,000-10,000,000	8.7%	113,900+超过335,000部分的34%
10,000,000-15,000,000	8.7%	3,400,000+超过10,000,000部分的35%
15,000,000-18,333,333	8.7%	5,150,000+超过15,000,000部分的38%
≥18,333,333	8.7%	6,416,667+超过18,333,333部分的35%

注3：本公司间接控制之子公司老板电器洛杉矶贸易有限责任公司适用美国加利福尼亚州税费政策，适用固定+浮动税额制度，税额如下：

财政年度总收入（美元）	固定税额（美元）	浮动税额（美元）
-------------	----------	----------



杭州老板电器股份有限公司财务报表附注

2025年1月1日至2025年12月31日

(本财务报表附注除特别注明外,均以人民币元列示)

<250,000	800	
250,000-499,999	800	900
500,000-999,999	800	2,500
1,000,000-4,999,999	800	6,000
≥5,000,000	800	11,790

2. 税收优惠

(1) 所得税税收优惠政策

本公司2023年12月8日取得浙江省科技厅、浙江省财政厅、国家税务总局浙江省税务局联合下发的高新技术企业证书(证书编号GR202333003384),通过高新技术企业认定,资格有效期3年。根据相关规定,通过高新技术企业认定后,公司连续三年(即所得税优惠期为2023年1月1日至2025年12月31日)享受国家关于高新技术企业的相关优惠政策,按15%的税率计征企业所得税。

本公司之子公司嵊州市金帝智能厨电有限公司2025年12月19日取得浙江省科学技术厅、浙江省财政厅、国家税务总局浙江省税务局联合下发的高新技术企业证书(证书编号GR202533001951),通过高新技术企业认定,公司连续三年(即所得税优惠期为2025年1月1日至2027年12月31日)享受国家关于高新技术企业的相关优惠政策,按15%的税率计征企业所得税。

本公司子公司杭州老板富创投资管理有限责任公司、嵊州市帝家科技有限公司、帝泽家用电器贸易(上海)有限公司、成都老板创新科技有限公司、宁波金核电子商务有限公司、杭州余杭金核电子商务有限公司、青岛名气电子商务有限公司及武汉市金核电子商务有限公司、杭州老板商厨科技有限公司根据财政部 税务总局公告2023年第12号《关于进一步支持小微企业和个体工商户发展有关税费政策的公告》,对小型微利企业减25%计算应纳税所得额,按20%的税率缴纳企业所得税政策,延续执行至2027年12月31日。

(2) 增值税税收优惠政策

根据《财政部 国家税务总局关于软件产品增值税政策的通知》(财税[2011]100号),本公司嵌入式软件销售产品享受增值税即征即退。

根据财政部 国家税务总局公告2023年第43号《关于先进制造业企业增值税加计抵减政策的公告》,本公司自2023年1月1日至2027年12月31日,享受先进制造业企业按照当期可抵扣进项税额加计5%抵减应纳税增值税税额的加计抵减政策。

五、 合并财务报表主要项目注释

下列所披露的财务报表数据,除特别注明之外,“年初”系指2025年1月1日,“年末”系指2025年12月31日,“本年”系指2025年1月1日至12月31日,“上年”系指2024年1月1日至12月31日,货币单位为人民币元。



杭州老板电器股份有限公司财务报表附注

2025年1月1日至2025年12月31日

(本财务报表附注除特别注明外，均以人民币元列示)

1. 货币资金

项目	年末余额	年初余额
库存现金	90,657.72	191,720.15
银行存款	1,167,338,722.58	1,515,116,946.44
其他货币资金	68,828,480.23	116,467,427.68
合计	1,236,257,860.53	1,631,776,094.27
其中：存放在境外的款项总额	10,894,779.09	4,557,550.26

注：其他货币资金 68,828,480.23 元，其中，保函保证金 62,151,811.20 元、票据承兑保证金 4,848,360.16 元、ETC 保证金 14,000.00 元系受限资金，支付宝及微信余额 1,814,308.87 元系可随时支取的非受限资金。

2. 交易性金融资产

项目	年末余额	年初余额
以公允价值计量且其变动计入当期损益的金融资产	3,230,000,000.00	2,180,000,000.00
其中：结构性存款	1,800,000,000.00	1,300,000,000.00
理财产品	1,430,000,000.00	880,000,000.00
合计	3,230,000,000.00	2,180,000,000.00

3. 应收票据

(1) 应收票据分类列示

项目	年末余额	年初余额
银行承兑汇票	577,431,523.95	812,310,089.60
商业承兑汇票	1,056,336.42	5,529,826.40
小计	578,487,860.37	817,839,916.00
减：坏账准备	52,816.82	276,491.33
合计	578,435,043.55	817,563,424.67

(2) 按坏账计提方法分类列示

类别	年末余额				账面价值
	账面余额		坏账准备		
	金额	比例 (%)	金额	计提比例 (%)	
按单项计提坏账准备	0.00	0.00	0.00	0.00	0.00
按组合计提坏账准备	578,487,860.37	100.00	52,816.82	0.01	578,435,043.55
其中：银行承兑汇票	577,431,523.95	99.82	0.00	0.00	577,431,523.95
商业承兑汇票	1,056,336.42	0.18	52,816.82	5.00	1,003,519.60
合计	578,487,860.37	100.00	52,816.82	0.01	578,435,043.55



杭州老板电器股份有限公司财务报表附注

2025年1月1日至2025年12月31日

(本财务报表附注除特别注明外，均以人民币元列示)

(续)

类别	年初余额				账面价值
	账面余额		坏账准备		
	金额	比例 (%)	金额	计提比例 (%)	
按单项计提坏账准备	0.00	0.00	0.00	0.00	0.00
按组合计提坏账准备	817,839,916.00	100.00	276,491.33	0.03	817,563,424.67
其中：银行承兑汇票	812,310,089.60	99.32	0.00	0.00	812,310,089.60
商业承兑汇票	5,529,826.40	0.68	276,491.33	5.00	5,253,335.07
合计	817,839,916.00	100.00	276,491.33	0.03	817,563,424.67

(3) 应收票据本期计提、收回或转回的坏账准备情况

类别	年初余额	本期变动金额				年末余额
		计提	收回或转回	转销或核销	其他	
应收票据坏账准备	276,491.33	0.00	223,674.51	0.00	0.00	52,816.82
合计	276,491.33	0.00	223,674.51	0.00	0.00	52,816.82

(4) 报告期已质押的应收票据

年末无已用于质押的应收票据。

(5) 报告期已经背书或贴现且在资产负债表日尚未到期的应收票据

年末无已经背书或贴现且在资产负债表日尚未到期的应收票据。

(6) 年末因出票人未履约而将其转应收账款的票据

项目	期末转为应收账款金额
商业承兑汇票	300,000.00
合计	300,000.00

(7) 报告期实际核销的应收票据

本年无核销的应收票据。

4. 应收账款

(1) 应收账款按账龄列示

账龄	年末账面余额	年初账面余额
1年以内	1,229,707,366.34	1,485,619,671.85
1-2年	198,352,510.27	485,988,311.40
2-3年	316,491,000.44	447,335,875.22
3-4年	203,098,560.52	576,108,235.57



杭州老板电器股份有限公司财务报表附注

2025年1月1日至2025年12月31日

(本财务报表附注除特别注明外,均以人民币元列示)

账龄	年末账面余额	年初账面余额
4-5年	106,648,765.68	16,831,122.21
5年以上	19,714,599.26	7,816,642.56
小计	2,074,012,802.51	3,019,699,858.81
减: 坏账准备	572,238,179.28	1,055,989,707.20
合计	1,501,774,623.23	1,963,710,151.61

(2) 应收账款按坏账计提方法分类列示

类别	年末余额				账面价值
	账面余额		坏账准备		
	金额	比例 (%)	金额	计提比例 (%)	
按单项计提坏账准备	772,629,500.18	37.25	466,600,596.37	60.39	306,028,903.81
按组合计提坏账准备	1,301,383,302.33	62.75	105,637,582.91	8.12	1,195,745,719.42
其中: 账龄组合	1,301,383,302.33	62.75	105,637,582.91	8.12	1,195,745,719.42
合计	2,074,012,802.51	100.00	572,238,179.28	27.59	1,501,774,623.23

(续)

类别	年初余额				账面价值
	账面余额		坏账准备		
	金额	比例 (%)	金额	计提比例 (%)	
按单项计提坏账准备	1,469,631,507.36	48.67	948,705,525.01	64.55	520,925,982.35
按组合计提坏账准备	1,550,068,351.45	51.33	107,284,182.19	6.92	1,442,784,169.26
其中: 账龄组合	1,550,068,351.45	51.33	107,284,182.19	6.92	1,442,784,169.26
合计	3,019,699,858.81	100.00	1,055,989,707.20	34.97	1,963,710,151.61

1) 应收账款按单项计提坏账准备

名称	年末余额			计提理由
	账面余额	坏账准备	计提比例 (%)	
单位 1	182,374,947.60	87,850,013.32	48.17	预计难以全部收回
单位 2	94,692,708.65	65,299,506.65	68.96	预计难以全部收回
单位 3	89,342,910.96	26,845,843.67	30.05	预计难以全部收回
单位 4	71,896,103.57	71,896,103.57	100.00	预计难以收回
单位 5	30,605,439.56	13,917,042.04	45.47	预计难以全部收回
单位 6	22,235,928.00	14,842,515.85	66.75	预计难以全部收回
单位 7	22,008,442.37	14,471,075.41	65.75	预计难以全部收回
单位 8	18,944,330.41	7,918,549.92	41.80	预计难以全部收回



杭州老板电器股份有限公司财务报表附注

2025年1月1日至2025年12月31日

(本财务报表附注除特别注明外，均以人民币元列示)

名称	年末余额			
	账面余额	坏账准备	计提比例 (%)	计提理由
单位 9	14,153,466.07	8,329,895.14	58.85	预计难以全部收回
单位 10	13,606,994.12	4,578,551.52	33.65	预计难以全部收回
单位 11	11,666,204.38	7,101,201.84	60.87	预计难以全部收回
单位 12	9,785,174.12	6,849,621.88	70.00	预计难以全部收回
单位 13	8,074,303.95	3,771,733.81	46.71	预计难以全部收回
单位 14	6,149,051.83	4,304,336.28	70.00	预计难以全部收回
单位 15	5,729,564.29	3,684,795.00	64.31	预计难以全部收回
单位 16	5,614,577.37	5,614,577.37	100.00	预计难以收回
单位 17	5,286,419.66	2,378,888.85	45.00	预计难以全部收回
单位 18	5,182,323.08	5,182,323.08	100.00	预计难以收回
其他公司汇总	155,280,610.19	111,764,021.17	71.98	预计难以全部收回
合计	772,629,500.18	466,600,596.37	—	—

(续)

名称	年初余额			
	账面余额	坏账准备	计提比例 (%)	计提理由
单位 19	452,376,997.98	452,376,997.98	100.00	预计难以收回
单位 3	268,924,199.48	80,677,259.84	30.00	预计难以全部收回
单位 1	210,521,513.99	84,754,236.00	40.26	预计难以全部收回
单位 2	96,569,954.48	61,994,216.22	64.20	预计难以全部收回
单位 4	78,360,541.23	78,360,541.23	100.00	预计难以收回
单位 6	41,443,548.30	19,757,309.66	47.67	预计难以全部收回
单位 8	29,777,855.31	9,697,560.92	32.57	预计难以全部收回
单位 5	29,119,062.94	10,394,103.97	35.70	预计难以全部收回
单位 13	25,778,392.36	11,241,222.53	43.61	预计难以全部收回
单位 20	24,368,544.00	24,368,544.00	100.00	预计难以收回
单位 7	22,113,876.84	14,170,945.84	64.08	预计难以全部收回
单位 10	14,496,568.66	4,037,272.96	27.85	预计难以全部收回
单位 9	13,604,360.56	7,556,003.93	55.54	预计难以全部收回
单位 11	13,352,120.83	7,829,472.76	58.64	预计难以全部收回
单位 21	11,825,693.10	3,114,642.31	26.34	预计难以全部收回
单位 17	10,980,639.05	4,616,469.03	42.04	预计难以全部收回
单位 12	10,697,891.45	7,488,524.02	70.00	预计难以全部收回
单位 15	6,429,558.45	4,044,430.92	62.90	预计难以全部收回
单位 22	5,949,923.37	2,307,625.27	38.78	预计难以全部收回
单位 14	5,654,408.59	2,326,917.02	41.15	预计难以全部收回



杭州老板电器股份有限公司财务报表附注

2025年1月1日至2025年12月31日

(本财务报表附注除特别注明外，均以人民币元列示)

名称	年初余额			
	账面余额	坏账准备	计提比例 (%)	计提理由
单位 16	5,559,103.37	5,559,103.37	100.00	预计难以收回
单位 23	4,058,752.31	2,543,173.40	62.66	预计难以全部收回
单位 24	3,882,861.84	481,268.79	12.39	预计难以全部收回
单位 25	3,616,362.19	1,265,726.77	35.00	预计难以全部收回
单位 26	3,549,789.02	2,556,618.19	72.02	预计难以全部收回
单位 27	3,475,565.50	880,955.19	25.35	预计难以全部收回
单位 28	3,208,841.65	1,269,459.26	39.56	预计难以全部收回
单位 29	2,954,453.20	192,989.36	6.53	预计难以全部收回
单位 30	2,859,354.95	1,608,715.47	56.26	预计难以全部收回
单位 31	2,700,142.96	907,181.08	33.60	预计难以全部收回
单位 32	2,536,093.04	1,775,265.13	70.00	预计难以全部收回
其他公司汇总	58,884,536.36	38,550,772.59	65.47	预计难以全部收回
合计	1,469,631,507.36	948,705,525.01	—	—

2) 应收账款按账龄组合计提坏账准备

账龄	年末余额		
	账面余额	坏账准备	计提比例 (%)
1年内	1,088,716,421.29	54,435,821.05	5.00
1-2年	111,398,358.70	11,139,835.88	10.00
2-3年	55,695,428.55	11,139,085.71	20.00
3-4年	29,438,907.32	14,719,453.67	50.00
4-5年	9,653,999.35	7,723,199.48	80.00
5年以上	6,480,187.12	6,480,187.12	100.00
合计	1,301,383,302.33	105,637,582.91	—

(续)

账龄	年初余额		
	账面余额	坏账准备	计提比例 (%)
1年内	1,342,838,763.15	67,165,553.88	5.00
1-2年	127,069,120.97	12,706,912.11	10.00
2-3年	51,647,171.17	10,329,434.23	20.00
3-4年	20,657,732.68	10,328,866.34	50.00
4-5年	5,510,739.23	4,408,591.38	80.00
5年以上	2,344,824.25	2,344,824.25	100.00
合计	1,550,068,351.45	107,284,182.19	—



杭州老板电器股份有限公司财务报表附注

2025年1月1日至2025年12月31日

(本财务报表附注除特别注明外，均以人民币元列示)

(3) 应收账款本期计提、收回或转回的坏账准备情况

类别	年初余额	本期变动金额				年末余额
		计提	收回或转回	转销或核销	其他	
应收账款 坏账准备	1,055,989,707.20	124,231,275.18	71,314,775.15	504,420,762.38	32,247,265.57	572,238,179.28
合计	1,055,989,707.20	124,231,275.18	71,314,775.15	504,420,762.38	32,247,265.57	572,238,179.28

其中本期坏账准备收回或转回金额重要的：

单位名称	应收账款金额	坏账准备金额	转回或收回原因\方式
单位 3	180,770,635.53	54,231,190.66	银行转账、抵减费用
单位 1	26,167,361.70	4,330,861.69	银行转账
合计	206,937,997.23	58,562,052.35	—

(4) 报告期实际核销的应收账款

项目	核销金额
实际核销的应收账款	504,420,762.38

其中重要的应收账款核销情况：

单位名称	应收账款性质	核销金额	核销原因	履行的核销程序	款项是否由关联交易产生
单位 19	货款	452,376,997.98	预计无法收回	董事会决议	否
单位 20	货款	24,368,544.00	预计无法收回	董事会决议	否
合计	—	476,745,541.98	—	—	—

(5) 按欠款方归集的期末余额前五名的应收账款情况

单位名称	期末余额	账龄	占应收账款期末合计数的比例(%)	坏账准备期末余额
单位 33	380,265,783.56	1年以内	18.33%	19,013,289.18
单位 1	120,778,504.58	1-5年	5.82%	55,250,093.11
单位 3	98,252,660.25	0-3年	4.74%	27,291,331.13
单位 2	55,987,747.71	2-5年	2.70%	39,191,423.40
单位 4	41,869,335.19	2-4年	2.02%	41,869,335.19
合计	697,154,031.29	—	33.61%	182,615,472.01

5. 预付款项

(1) 预付款项账龄

项目	年末余额		年初余额	
	金额	比例(%)	金额	比例(%)



杭州老板电器股份有限公司财务报表附注

2025年1月1日至2025年12月31日

(本财务报表附注除特别注明外,均以人民币元列示)

项目	年末余额		年初余额	
	金额	比例 (%)	金额	比例 (%)
1年以内	171,506,990.75	92.07	159,754,888.14	98.80
1—2年	13,750,625.98	7.38	1,800,975.78	1.11
2—3年	907,477.59	0.49	125,138.78	0.08
3年以上	116,614.59	0.06	9,668.01	0.01
合计	186,281,708.91	100.00	161,690,670.71	100.00

(2) 按预付对象归集的期末余额前五名的预付款情况

本年按预付对象归集的年末余额前五名预付款项汇总金额 99,935,997.52 元,占预付款项年末余额合计数的比例 53.65%。

6. 其他应收款

项目	年末余额	年初余额
应收利息	0.00	0.00
应收股利	400,000.00	0.00
其他应收款	73,133,704.37	86,729,886.98
合计	73,533,704.37	86,729,886.98

6.1 应收股利

(1) 应收股利分类

项目	年末余额	年初余额
浙江听说品牌运营管理有限公司	400,000.00	0.00
合计	400,000.00	0.00

6.2 其他应收款

(1) 其他应收款按款项性质分类

款项性质	年末余额	年初余额
第三方代收款	40,881,838.97	59,038,372.30
保证金、押金	29,981,876.29	29,725,519.68
工抵房代持	14,537,654.00	5,258,444.00
代扣代缴款	4,047,262.25	4,351,612.44
备用金	4,720,272.88	2,868,628.69
其他	3,803,557.29	2,879,205.71
小计	97,972,461.68	104,121,782.82
减: 坏账准备	24,838,757.31	17,391,895.84
合计	73,133,704.37	86,729,886.98

(2) 其他应收款按账龄列示



杭州老板电器股份有限公司财务报表附注

2025年1月1日至2025年12月31日

(本财务报表附注除特别注明外，均以人民币元列示)

账龄	年末余额	年初余额
1年以内	68,817,484.17	80,644,607.15
1-2年	7,075,900.68	5,353,188.38
2-3年	5,744,411.97	5,118,621.21
3-4年	4,665,541.03	4,666,677.35
4-5年	4,282,350.83	2,502,813.79
5年以上	7,386,773.00	5,835,874.94
小计	97,972,461.68	104,121,782.82
减：坏账准备	24,838,757.31	17,391,895.84
合计	73,133,704.37	86,729,886.98

(3) 其他应收款按坏账计提方法分类列示

类别	年末余额				账面价值
	账面余额		坏账准备		
	金额	比例 (%)	金额	计提比例 (%)	
按单项计提坏账准备	14,759,354.00	15.06	6,763,644.30	45.83	7,995,709.70
按组合计提坏账准备	83,213,107.68	84.94	18,075,113.01	21.72	65,137,994.67
其中：账龄组合	83,213,107.68	84.94	18,075,113.01	21.72	65,137,994.67
合计	97,972,461.68	100.00	24,838,757.31	25.35	73,133,704.37

(续)

类别	年初余额				账面价值
	账面余额		坏账准备		
	金额	比例 (%)	金额	计提比例 (%)	
按单项计提坏账准备	5,583,682.24	5.36	2,109,686.64	37.78	3,473,995.60
按组合计提坏账准备	98,538,100.58	94.64	15,282,209.20	15.51	83,255,891.38
其中：账龄组合	98,538,100.58	94.64	15,282,209.20	15.51	83,255,891.38
合计	104,121,782.82	100.00	17,391,895.84	16.70	86,729,886.98

1) 其他应收款按单项计提坏账准备

名称	年末余额			
	账面余额	坏账准备	计提比例 (%)	计提理由
单位 34	9,976,291.00	4,489,330.95	45.00	预计发生减值
单位 35	1,892,194.00	851,487.30	45.00	预计发生减值
单位 36	1,205,059.00	542,276.55	45.00	预计发生减值



杭州老板电器股份有限公司财务报表附注

2025年1月1日至2025年12月31日

(本财务报表附注除特别注明外,均以人民币元列示)

名称	年末余额			
	账面余额	坏账准备	计提比例(%)	计提理由
单位 37	657,783.00	296,002.35	45.00	预计发生减值
单位 38	636,327.00	286,347.15	45.00	预计发生减值
单位 39	170,000.00	76,500.00	45.00	预计发生减值
单位 4	103,000.00	103,000.00	100.00	预计难以收回
单位 40	45,200.00	45,200.00	100.00	预计难以收回
单位 41	20,000.00	20,000.00	100.00	预计难以收回
单位 42	20,000.00	20,000.00	100.00	预计难以收回
单位 43	10,000.00	10,000.00	100.00	预计难以收回
单位 44	10,000.00	10,000.00	100.00	预计难以收回
单位 45	10,000.00	10,000.00	100.00	预计难以收回
单位 46	3,500.00	3,500.00	100.00	预计难以收回
合计	14,759,354.00	6,763,644.30	—	—

(续)

名称	年初余额			
	账面余额	坏账准备	计提比例(%)	计提理由
单位 39	3,164,334.00	1,107,516.90	35.00	预计发生减值
单位 35	800,000.00	280,000.00	35.00	预计发生减值
单位 37	657,783.00	230,224.05	35.00	预计发生减值
单位 38	636,327.00	222,714.45	35.00	预计发生减值
单位 4	103,000.00	103,000.00	100.00	预计难以收回
单位 47	50,010.00	15,003.00	30.00	预计难以全部收回
单位 40	45,200.00	45,200.00	100.00	预计难以收回
单位 48	30,000.00	9,000.00	30.00	预计难以全部收回
单位 45	20,000.00	20,000.00	100.00	预计难以收回
单位 44	10,000.00	10,000.00	100.00	预计难以收回
单位 43	10,000.00	10,000.00	100.00	预计难以收回
单位 41	20,000.00	20,000.00	100.00	预计难以收回
单位 46	3,500.00	3,500.00	100.00	预计难以收回
单位 49	13,528.24	13,528.24	100.00	预计难以收回
单位 42	20,000.00	20,000.00	100.00	预计难以收回
合计	5,583,682.24	2,109,686.64	—	—

2) 其他应收款按组合计提坏账准备

账龄	年末余额
----	------



杭州老板电器股份有限公司财务报表附注

2025年1月1日至2025年12月31日

(本财务报表附注除特别注明外，均以人民币元列示)

	账面余额	坏账准备	计提比例 (%)
1年内	55,628,105.99	2,779,154.19	5.00
1-2年	6,905,900.68	690,590.07	10.00
2-3年	3,640,301.97	728,060.39	20.00
3-4年	4,622,041.03	2,311,020.52	50.00
4-5年	4,252,350.83	3,401,880.66	80.00
5年以上	8,164,407.18	8,164,407.18	100.00
合计	83,213,107.68	18,075,113.01	—

(续)

账龄	年初余额		
	账面余额	坏账准备	计提比例 (%)
1年内	75,426,163.15	3,771,308.15	5.00
1-2年	5,313,178.38	531,317.83	10.00
2-3年	5,061,592.97	1,012,318.58	20.00
3-4年	4,546,677.35	2,273,338.67	50.00
4-5年	2,482,813.79	1,986,251.03	80.00
5年以上	5,707,674.94	5,707,674.94	100.00
合计	98,538,100.58	15,282,209.20	—

3) 其他应收款按照预期信用损失一般模型计提坏账准备

坏账准备	第一阶段	第二阶段	第三阶段	合计
	未来12个月预期信用损失	整个存续期预期信用损失(未发生信用减值)	整个存续期预期信用损失(已发生信用减值)	
2025年1月1日余额	15,282,209.20	1,864,458.40	245,228.24	17,391,895.84
2025年1月1日余额在本期	—	—	—	—
--转入第二阶段	0.00	0.00	0.00	0.00
--转入第三阶段	0.00	0.00	0.00	0.00
--转回第二阶段	0.00	0.00	0.00	0.00
--转回第一阶段	0.00	0.00	0.00	0.00
本期计提	2,123,418.74	10,140,088.15	0.00	12,263,506.89
本期转回	2,633,430.48	24,003.00	23,528.24	2,680,961.72
本期转销	0.00	0.00	0.00	0.00
本期核销	1,631,349.70	504,334.00	0.00	2,135,683.70
其他变动	0.00	0.00	0.00	0.00
2025年12月31日余额	13,140,847.76	11,476,209.55	221,700.00	24,838,757.31

(4) 其他应收款本期计提、收回或转回的坏账准备情况



杭州老板电器股份有限公司财务报表附注

2025年1月1日至2025年12月31日

(本财务报表附注除特别注明外,均以人民币元列示)

类别	年初余额	本期变动金额				年末余额
		计提	收回或转回	转销或核销	其他	
其他应收款 坏账准备	17,391,895.84	12,263,506.89	2,680,961.72	2,135,683.70	0.00	24,838,757.31
合计	17,391,895.84	12,263,506.89	2,680,961.72	2,135,683.70	0.00	24,838,757.31

(5) 报告期实际核销的其他应收款

项目	核销金额
实际核销的其他应收款	2,135,683.70

(6) 按欠款方归集的期末余额前五名的其他应收款情况

单位名称	款项性质	年末余额	账龄	占其他应收款期末余额合计数的比例(%)	坏账准备期末余额
浙江天猫技术有限公司	第三方代收款	18,622,657.70	1年以内	19.01	964,842.83
柳絮(工抵代持)	工抵房代持	9,976,291.00	1年以内	10.18	4,489,330.95
北京京东世纪贸易有限公司	第三方代收款/保证金	8,395,684.97	0-5年	8.57	737,032.59
北京京东叁佰陆拾度电子商务有限公司(平台店铺)	第三方代收款	3,696,710.67	1年以内	3.77	184,835.53
其他应收款-代扣住房公积金	代扣代缴款	3,671,259.99	1年以内	3.75	183,563.00
合计	—	44,362,604.33	—	45.28	6,559,604.90

7. 存货

(1) 存货分类

项目	年末余额		
	账面余额	存货跌价准备	账面价值
发出商品	704,650,720.50	46,786,601.01	657,864,119.49
库存商品	462,122,415.82	17,827,890.31	444,294,525.51
合同履约成本	94,994,339.86	0.00	94,994,339.86
在产品	82,472,309.49	0.00	82,472,309.49
原材料	58,592,833.63	6,863,404.45	51,729,429.18
低值易耗品	28,668,045.56	0.00	28,668,045.56
合计	1,431,500,664.86	71,477,895.77	1,360,022,769.09

(续)

项目	年初余额		
	账面余额	存货跌价准备	账面价值



杭州老板电器股份有限公司财务报表附注

2025年1月1日至2025年12月31日

(本财务报表附注除特别注明外，均以人民币元列示)

项目	年初余额		
	账面余额	存货跌价准备	账面价值
发出商品	707,907,872.94	44,513,788.45	663,394,084.49
库存商品	384,094,042.84	33,877,028.02	350,217,014.82
在产品	82,459,003.26	0.00	82,459,003.26
原材料	78,336,712.50	0.00	78,336,712.50
合同履约成本	29,442,537.83	0.00	29,442,537.83
低值易耗品	10,163,408.39	0.00	10,163,408.39
合计	1,292,403,577.76	78,390,816.47	1,214,012,761.29

(2) 存货跌价准备和合同履约成本减值准备

项目	年初余额	本期增加		本期减少		年末余额
		计提	其他	转回或转销	其他	
原材料	0.00	7,298,549.03	0.00	435,144.58	0.00	6,863,404.45
库存商品	33,877,028.02	537,575.82	0.00	16,586,713.53	0.00	17,827,890.31
发出商品	44,513,788.45	2,272,812.56	0.00	0.00	0.00	46,786,601.01
合计	78,390,816.47	10,108,937.41	0.00	17,021,858.11	0.00	71,477,895.77

(3) 存货跌价准备计提

项目	确定可变现净值的具体依据	本期转回或转销原因
发出商品、库存商品	根据行业情况和市场情况，考虑估计售价、销售费用、清理费用以及相关税费后确定	销售转出
原材料、在产品	根据行业情况和市场情况，考虑所生产的产品估计售价和至完工时估计将要发生的成本、费用等因素后进行确定	生产领用

8. 一年内到期的非流动资产

项目	年末余额	年初余额
一年内到期的定期存款	470,000,000.00	850,000,000.00
一年内到期的定期存款应计利息	29,143,689.50	49,560,428.08
合计	499,143,689.50	899,560,428.08

9. 其他流动资产

项目	年末余额	年初余额
预缴税金	3,068,681.12	2,924,156.77
一年以内的定期存款	84,345,600.00	1,344,695,600.00
一年以内的定期存款应计利息	1,053,790.87	63,439,739.71
合计	88,468,071.99	1,411,059,496.48



杭州老板电器股份有限公司财务报表附注

2025年1月1日至2025年12月31日

(本财务报表附注除特别注明外,均以人民币元列示)

10. 长期股权投资

(1) 长期股权投资情况

被投资单位	年初余额 (账面价 值)	减值准 备年初 余额	本期增减变动						年末余额 (账面价 值)	减值准 备年末 余额			
			追加 投资	减少 投资	权益法下确认 的投资损益	其他综 合收益 调整	其他权 益变动	宣告发放现 金股利或利 润			计提减 值准备	其他	
一、合营企业													
德地氏贸易(上 海)有限公司	1,185,328.28	0.00	0.00	0.00	-1,185,328.28	0.00	0.00	0.00	0.00	0.00	0.00	0.00	
浙江厨厨味睐科 技有限公司	5,165,872.83	0.00	0.00	0.00	-5,165,872.83	0.00	0.00	0.00	0.00	0.00	0.00	0.00	
小计	6,351,201.11	0.00	0.00	0.00	-6,351,201.11	0.00	0.00	0.00	0.00	0.00	0.00	0.00	
二、联营企业													
浙江听说品牌运 营管理有限公司	1,192,494.66	0.00	0.00	0.00	955,813.89	0.00	0.00	0.00	400,000.00	0.00	0.00	1,748,308.55	0.00
绍兴市帅戈厨卫 科技有限公司	3,017,365.02	0.00	0.00	0.00	-370,553.62	0.00	0.00	0.00	0.00	0.00	0.00	2,646,811.40	0.00
小计	4,209,859.68	0.00	0.00	0.00	585,260.27	0.00	0.00	0.00	400,000.00	0.00	0.00	4,395,119.95	0.00
合计	10,561,060.79	0.00	0.00	0.00	-5,765,940.84	0.00	0.00	0.00	400,000.00	0.00	0.00	4,395,119.95	0.00



杭州老板电器股份有限公司财务报表附注
2025年1月1日至2025年12月31日
(本财务报表附注除特别注明外,均以人民币元列示)

11. 其他权益工具投资

(1) 其他权益工具投资情况

项目	年初余额	本期增减变动					年末余额
		追加投资	减少投资	计入其他综合收益的利得	计入其他综合收益的损失	其他	
苏州工业园区睿灿投资企业(有限合伙)	0.00	0.00	0.00	0.00	0.00	0.00	0.00
上海庆科信息技术有限公司	2,116,023.22	0.00	0.00	0.00	0.00	0.00	2,116,023.22
合计	2,116,023.22	0.00	0.00	0.00	0.00	0.00	2,116,023.22

(续)

项目	本期确认的股利收入	本期末累计计入其他综合收益的利得	本期末累计计入其他综合收益的损失	指定为以公允价值计量且其变动计入其他综合收益的原因
苏州工业园区睿灿投资企业(有限合伙)	0.00	0.00	100,000,000.00	0.00
上海庆科信息技术有限公司	0.00	0.00	17,832,510.78	0.00
合计	0.00	0.00	117,832,510.78	—

12. 其他非流动金融资产

项目	年末余额	年初余额
分类以公允价值计量且其变动计入当期损益的金融资产	800,451,400.00	300,000,000.00
其中: 理财产品	800,451,400.00	300,000,000.00
合计	800,451,400.00	300,000,000.00

13. 投资性房地产

(1) 采用成本计量模式的投资性房地产

项目	房屋建筑物	土地使用权	合计
一、账面原值			
1.年初余额	102,868,253.38	1,062,744.00	103,930,997.38
2.本期增加金额	0.00	0.00	0.00
3.本期减少金额	0.00	0.00	0.00
4.年末余额	102,868,253.38	1,062,744.00	103,930,997.38
二、累计折旧和累计摊销			
1.年初余额	16,166,679.72	373,731.64	16,540,411.36
2.本期增加金额	4,815,710.41	21,254.87	4,836,965.28



杭州老板电器股份有限公司财务报表附注

2025年1月1日至2025年12月31日

(本财务报表附注除特别注明外，均以人民币元列示)

项目	房屋建筑物	土地使用权	合计
(1) 计提或摊销	4,815,710.41	21,254.87	4,836,965.28
3. 本期减少金额	0.00	0.00	0.00
4. 年末余额	20,982,390.13	394,986.51	21,377,376.64
三、减值准备			
1. 年初余额	1,539,949.83	0.00	1,539,949.83
2. 本期增加金额	0.00	0.00	0.00
3. 本期减少金额	0.00	0.00	0.00
4. 年末余额	1,539,949.83	0.00	1,539,949.83
四、账面价值			
1. 年末账面价值	80,345,913.42	667,757.49	81,013,670.91
2. 年初账面价值	85,161,623.83	689,012.36	85,850,636.19

14. 固定资产

项目	年末余额	年初余额
固定资产	2,173,620,976.82	1,611,144,579.04
固定资产清理	54,209.39	0.00
合计	2,173,675,186.21	1,611,144,579.04

14.1 固定资产

(1) 固定资产情况

项目	房屋及建筑物	机器设备	运输工具	其他设备	合计
一、账面原值					
1. 年初余额	1,678,952,904.10	865,518,140.97	23,310,152.21	140,327,174.10	2,708,108,371.38
2. 本期增加金额	704,138,679.66	9,074,711.86	6,421,084.49	4,377,057.59	724,011,533.60
(1) 购置	2,424,378.11	8,723,472.94	30,586.29	2,279,828.39	13,458,265.73
(2) 在建工程转入	701,714,301.55	351,238.92	6,390,498.20	2,097,229.2	710,553,267.87
3. 本期减少金额	975,092.60	344,948.71	4,923.89	2,137,449.88	3,462,415.08
(1) 处置或报废	975,092.60	344,948.71	4,923.89	2,137,449.88	3,462,415.08
4. 年末余额	2,382,116,491.16	874,247,904.12	29,726,312.81	142,566,781.81	3,428,657,489.90
二、累计折旧					
1. 年初余额	471,655,199.40	518,306,900.38	17,142,864.88	89,858,827.68	1,096,963,792.34
2. 本期增加金额	78,649,042.84	65,040,245.80	2,002,634.90	15,734,369.61	161,426,293.15
(1) 计提	78,649,042.84	65,040,245.80	2,002,634.90	15,734,369.61	161,426,293.15
3. 本期减少金额	316,750.64	736,776.59	327,701.27	1,972,343.91	3,353,572.41
(1) 处置或报废	316,750.64	736,776.59	327,701.27	1,972,343.91	3,353,572.41
4. 年末余额	549,987,491.60	582,610,369.59	18,817,798.51	103,620,853.38	1,255,036,513.08
三、减值准备					



杭州老板电器股份有限公司财务报表附注

2025年1月1日至2025年12月31日

(本财务报表附注除特别注明外，均以人民币元列示)

项目	房屋及建筑物	机器设备	运输工具	其他设备	合计
1.年初余额					0.00
2.本期增加金额	0.00	0.00	0.00	0.0	0.00
3.本期减少金额	0.00	0.00	0.00	0.0	0.00
4.年末余额	0.00	0.00	0.00	0.0	0.00
四、账面价值					
1.年末账面价值	1,832,128,999.56	291,637,534.53	10,908,514.30	38,945,928.43	2,173,620,976.82
2.年初账面价值	1,207,297,704.70	347,211,240.59	6,167,287.33	50,468,346.42	1,611,144,579.04

(2) 未办妥产权证书的固定资产

项目	账面价值	未办妥产权证书原因
老板大厦	673,716,040.70	正在办理中

14.2 固定资产清理

项目	年末余额	年初余额
机器设备	54,209.39	0.00
合计	54,209.39	0.00

15. 在建工程

项目	年末余额	年初余额
在建工程	46,511,377.40	457,357,111.28
合计	46,511,377.40	457,357,111.28

15.1 在建工程

(1) 在建工程情况

项目	年末余额		
	账面余额	减值准备	账面价值
老板大厦工程	41,762,075.08	0.00	41,762,075.08
生产一部项目	619,469.04	0.00	619,469.04
生产三部项目	478,331.62	0.00	478,331.62
生产二部项目	856,637.17	0.00	856,637.17
生产四部项目	754,031.67	0.00	754,031.67
定制管理软件	1,444,624.32	0.00	1,444,624.32
其他零星工程	596,208.50	0.00	596,208.50
合计	46,511,377.40	0.00	46,511,377.40

(续)

项目	年初余额		
	账面余额	减值准备	账面价值



杭州老板电器股份有限公司财务报表附注

2025年1月1日至2025年12月31日

(本财务报表附注除特别注明外，均以人民币元列示)

项目	年初余额		
	账面余额	减值准备	账面价值
老板大厦工程	428,449,911.96	0.00	428,449,911.96
生产一部项目	12,450,442.42	0.00	12,450,442.42
生产三部项目	6,439,115.03	0.00	6,439,115.03
生产二部项目	3,581,815.75	0.00	3,581,815.75
生产四部项目	2,966,251.28	0.00	2,966,251.28
定制管理软件	1,189,282.86	0.00	1,189,282.86
其他零星项目	2,280,291.98	0.00	2,280,291.98
合计	457,357,111.28	0.00	457,357,111.28

(2) 重要在建工程项目本期变动情况

工程名称	年初余额	本期增加	本期减少		年末余额
			转入固定资产	其他减少	
老板大厦工程	428,449,911.96	292,076,500.84	678,750,713.08	13,624.64	41,762,075.08
合计	428,449,911.96	292,076,500.84	678,750,713.08	13,624.64	41,762,075.08

(续表)

工程名称	预算数	工程累计投入占预算比例(%)	工程进度	利息资本化累计金额	其中：本期利息资本化金额	本期利息资本化率(%)	资金来源
老板大厦工程	823,750,800.00	87.47%	95.00%	0.00	0.00	0.00	自有资金
合计	823,750,800.00	—	—	0.00	0.00	—	—

16. 使用权资产

(1) 使用权资产情况

项目	房屋及建筑物	合计
一、账面原值		
1.年初余额	16,779,791.90	16,779,791.90
2.本期增加金额	0.00	0.00
3.本期减少金额	0.00	0.00
4.年末余额	16,779,791.90	16,779,791.90
二、累计折旧		
1.年初余额	6,504,537.94	6,504,537.94
2.本期增加金额	2,172,261.47	2,172,261.47
(1) 计提	2,172,261.47	2,172,261.47
3.本期减少金额	0.00	0.00
4.年末余额	8,676,799.41	8,676,799.41
三、减值准备		



杭州老板电器股份有限公司财务报表附注

2025年1月1日至2025年12月31日

(本财务报表附注除特别注明外，均以人民币元列示)

项目	房屋及建筑物	合计
1.年初余额	0.00	0.00
2.本期增加金额	0.00	0.00
3.本期减少金额	0.00	0.00
4.年末余额	0.00	0.00
四、账面价值		
1.年末账面价值	8,102,992.49	8,102,992.49
2.年初账面价值	10,275,253.96	10,275,253.96

17. 无形资产

(1) 无形资产明细

项目	土地使用权	软件	商标权	专利权	合计
一、账面原值					
1.年初余额	224,593,935.95	71,870,928.35	24,624,622.64	7,300,000.00	328,389,486.94
2.本期增加金额	0.00	3,822,057.13	0.00	0.00	3,822,057.13
(1)购置	0.00	2,687,019.55	0.00	0.00	2,687,019.55
(2)在建工程转入	0.00	1,135,037.58	0.00	0.00	1,135,037.58
3.本期减少金额	0.00	8,689,061.63	0.00	0.00	8,689,061.63
(1)处置	0.00	8,689,061.63	0.00	0.00	8,689,061.63
4.年末余额	224,593,935.95	67,003,923.85	24,624,622.64	7,300,000.00	323,522,482.44
二、累计摊销					
1.年初余额	43,351,284.62	55,866,118.86	15,990,426.76	7,300,000.00	122,507,830.24
2.本期增加金额	4,497,812.08	6,337,042.10	2,462,462.24	0.00	13,297,316.42
(1)计提	4,497,812.08	6,337,042.10	2,462,462.24	0.00	13,297,316.42
3.本期减少金额	0.00	8,689,061.63	0.00	0.00	8,689,061.63
(1)处置	0.00	8,689,061.63	0.00	0.00	8,689,061.63
4.年末余额	47,849,096.70	53,514,099.33	18,452,889.00	7,300,000.00	127,116,085.03
三、减值准备					
1.年初余额	0.00	0.00	0.00	0.00	0.00
2.本期增加金额	0.00	0.00	0.00	0.00	0.00
3.本期减少金额	0.00	0.00	0.00	0.00	0.00
4.年末余额	0.00	0.00	0.00	0.00	0.00
四、账面价值					
1.年末账面价值	176,744,839.25	13,489,824.52	6,171,733.64	0.00	196,406,397.41
2.年初账面价值	181,242,651.33	16,004,809.49	8,634,195.88	0.00	205,881,656.70

18. 商誉

(1) 商誉原值



杭州老板电器股份有限公司财务报表附注

2025年1月1日至2025年12月31日

(本财务报表附注除特别注明外，均以人民币元列示)

被投资单位名称	年初余额	本期增加		本期减少		年末余额
		企业合并形成的	其他	处置	其他	
金帝智能	80,589,565.84	0.00	0.00	0.00	0.00	80,589,565.84
合计	80,589,565.84	0.00	0.00	0.00	0.00	80,589,565.84

(2) 商誉减值准备

被投资单位名称	年初余额	本期增加		本期减少		年末余额
		计提	其他	处置	其他	
金帝智能	80,589,565.84	0.00	0.00	0.00	0.00	80,589,565.84
合计	80,589,565.84	0.00	0.00	0.00	0.00	80,589,565.84

(3) 商誉所在资产组或资产组组合的相关信息

本公司将金帝智能认定为一个资产组，本年末商誉所在资产组与购买日及以前年度商誉减值测试时所确认的资产组一致。

(4) 商誉减值测试过程、参数及商誉减值损失的确认方法

本公司根据管理层已批准的未来2025-2029年五年期财务预算对金帝智能未来现金流量的现值模型进行计算，且以持续经营假设，采用资产的公允价值减去处置费用后的净额与资产预计未来现金流量的现值两者之间较高者对商誉进行减值测试。经测试，金帝智能资产组持续存在减值的情况，本公司收购金帝智能时产生的商誉8,058.96万元已全额计提减值。

19. 长期待摊费用

项目	年初余额	本期增加	本期摊销	本期其他减少	年末余额
服务费	4,136,093.63	524,949.00	2,187,139.13	0.00	2,473,903.50
广告宣传费	458,505.70	0.00	458,505.70	0.00	0.00
模具费	0.00	486,725.67	45,424.24	0.00	441,301.43
其他	161,810.32	278,981.93	103,279.35	0.00	337,512.90
合计	4,756,409.65	1,290,656.60	2,794,348.42	0.00	3,252,717.83

20. 递延所得税资产和递延所得税负债

(1) 未经抵销的递延所得税资产

项目	年末余额		年初余额	
	可抵扣暂时性差异	递延所得税资产	可抵扣暂时性差异	递延所得税资产
信用减值准备	590,389,219.26	97,807,785.52	1,057,902,367.16	166,211,415.14
资产减值损失	186,403,231.29	27,966,489.76	146,302,020.01	21,945,303.00
按税法规定应当确认收入但会计尚不能确	227,843,758.87	34,176,563.83	153,733,838.73	23,060,075.81



杭州老板电器股份有限公司财务报表附注

2025年1月1日至2025年12月31日

(本财务报表附注除特别注明外，均以人民币元列示)

项目	年末余额		年初余额	
	可抵扣暂时性差异	递延所得税资产	可抵扣暂时性差异	递延所得税资产
认的收入				
因暂估费用确认	884,447,451.20	132,667,117.68	736,834,444.33	110,525,166.65
递延收益	69,101,835.67	10,365,275.35	81,363,483.00	12,204,522.45
其他权益工具投资公允价值变动	117,832,510.80	17,674,876.62	117,832,510.80	17,674,876.62
股权激励	20,209,550.94	3,120,512.36	15,553,988.49	2,407,757.80
租赁负债	1,841,496.02	460,374.01	3,171,164.59	535,525.21
内部交易未实现损益	8,966,724.68	1,345,008.70	6,288,257.39	943,238.61
合计	2,107,035,778.73	325,584,003.83	2,318,982,074.50	355,507,881.29

(2) 未经抵销的递延所得税负债

项目	年末余额		年初余额	
	应纳税暂时性差异	递延所得税负债	应纳税暂时性差异	递延所得税负债
因固定资产税前扣除产生应纳税暂时性差异	86,784,538.79	13,017,680.83	100,189,168.44	15,028,375.27
已计提尚未到期的存款利息	172,075,927.98	25,811,389.20	144,816,770.53	21,722,515.58
非同一控制下企业合并资产评估增值	10,661,295.26	1,599,194.29	13,531,056.26	2,029,658.44
使用权资产	109,594.14	5,479.71	1,370,978.98	68,548.95
合计	269,631,356.17	40,433,744.03	259,907,974.21	38,849,098.24

(3) 以抵销后净额列示的递延所得税资产或负债

项目	年末余额		年初余额	
	递延所得税资产和负债互抵金额	抵销后递延所得税资产或负债余额	递延所得税资产和负债互抵金额	抵销后递延所得税资产或负债余额
递延所得税资产	0.00	325,584,003.83	-64,316.48	355,443,564.81
递延所得税负债	0.00	40,433,744.03	-64,316.48	38,784,781.76

(4) 未确认递延所得税资产明细

项目	年末余额	年初余额
可抵扣暂时性差异	35,378,023.90	20,751,821.76
可抵扣亏损	90,925,810.39	86,142,898.16
合计	126,303,834.29	106,894,719.92

(5) 未确认递延所得税资产的可抵扣亏损将于以下年度到期

年份	年末余额	年初余额	备注
2025年	0.00	5,420,582.14	



杭州老板电器股份有限公司财务报表附注

2025年1月1日至2025年12月31日

(本财务报表附注除特别注明外，均以人民币元列示)

年份	年末余额	年初余额	备注
2026年	0.00	0.00	
2027年	6,776,597.45	14,250,223.40	
2028年	31,603,994.30	46,110,149.45	
2029年	18,575,484.11	20,361,943.17	
2030年	33,969,734.53	0.00	
合计	90,925,810.39	86,142,898.16	—

21. 其他非流动资产

项目	年末余额		
	账面余额	减值准备	账面价值
超过一年的定期存款	4,510,000,000.00	0.00	4,510,000,000.00
超过一年的定期存款利息	147,180,404.97	0.00	147,180,404.97
预付设备款	13,628,039.50	0.00	13,628,039.50
预付购房款	44,212,716.45	19,895,722.40	24,316,994.05
持有待售商品房	213,656,936.74	96,145,621.53	117,511,315.21
合计	4,928,678,097.66	116,041,343.93	4,812,636,753.73

(续)

项目	年初余额		
	账面余额	减值准备	账面价值
超过一年的定期存款	3,430,000,000.00	0.00	3,430,000,000.00
超过一年的定期存款利息	65,062,003.04	0.00	65,062,003.04
预付设备款	11,845,297.88	0.00	11,845,297.88
预付购房款	50,563,312.17	17,697,159.26	32,866,152.91
持有待售商品房	144,608,644.26	50,613,025.49	93,995,618.77
合计	3,702,079,257.35	68,310,184.75	3,633,769,072.60

22. 所有权或使用权受到限制的资产

项目	年末余额			
	账面余额	账面价值	受限类型	受限情况
货币资金	62,151,811.20	62,151,811.20	保函保证金	—
货币资金	4,848,360.16	4,848,360.16	票据保证金	—
货币资金	14,000.00	14,000.00	ETC保证金	—
货币资金	40,252.34	40,252.34	诉讼冻结	—
固定资产	159,412,368.74	128,700,135.64	抵押借款	—
无形资产	58,626,799.92	51,620,046.12	抵押借款	—
合计	285,093,592.36	247,374,605.46	—	—

(续)



杭州老板电器股份有限公司财务报表附注

2025年1月1日至2025年12月31日

(本财务报表附注除特别注明外，均以人民币元列示)

项目	年初余额			
	账面余额	账面价值	受限类型	受限情况
货币资金	67,828,552.62	67,828,552.62	保函保证金	—
货币资金	45,630,984.76	45,630,984.76	票据保证金	—
货币资金	13,000.00	13,000.00	ETC保证金	—
固定资产	152,993,151.92	132,330,396.56	抵押借款	—
无形资产	57,605,500.00	51,947,796.50	抵押借款	—
合计	324,071,189.30	297,750,730.44	—	—

23. 短期借款

(1) 短期借款分类

借款类别	年末余额	年初余额
抵押借款	97,600,000.00	91,000,000.00
应收账款保理	0.00	2,078,878.91
其他	138,579.05	160,420.15
合计	97,738,579.05	93,239,299.06

本公司之子公司金帝智能与交通银行股份有限公司绍兴嵊州支行签订抵押借款合同，获得交通银行 1.60 亿元的借款授信额度，本年使用授信额度 6100.00 万元，借款利率 3.02%-3.35%。抵押物为其嵊州市阮彭路 888 号的一号厂房的房屋与土地，净值合计 12,369.19 万元。本公司之子公司金帝智能与中国民生银行股份有限公司绍兴嵊州支行签订抵押借款合同，获得民生银行 7,200.00 万元的借款授信额度，本年使用授信额度 3660.00 万元，借款利率 3.05%-3.50%。抵押物为其嵊州市阮彭路 888 号的三号厂房的房屋与土地，净值合计 5,662.83 万元。

(2) 已逾期未偿还的短期借款

本公司本年无已逾期未偿还的短期借款。

24. 应付票据

票据种类	年末余额	年初余额
银行承兑汇票	1,102,064,932.55	1,061,073,856.74
合计	1,102,064,932.55	1,061,073,856.74

25. 应付账款

(1) 应付账款列示

项目	年末余额	年初余额
材料款	1,138,496,064.99	1,461,869,344.61
费用款	1,314,267,726.79	1,268,548,184.88
工程款	198,859,801.32	90,406,506.85



杭州老板电器股份有限公司财务报表附注

2025年1月1日至2025年12月31日

(本财务报表附注除特别注明外,均以人民币元列示)

项目	年末余额	年初余额
设备款	3,512,736.30	9,271,010.57
合计	2,655,136,329.40	2,830,095,046.91

(2) 账龄超过1年或逾期的重要应付账款

注:截至2025年12月31日,公司账龄超过1年的重要应付账款余额为303,698,297.20元,主要为尚未结算的材料款、服务费及工程款。

26. 合同负债

(1) 合同负债情况

项目	年末余额	年初余额
预收货款	932,559,161.31	867,810,932.52
合计	932,559,161.31	867,810,932.52

(2) 账龄超过1年的重要合同负债

注:截至2025年12月31日,公司账龄超过1年的重要合同负债金额为27,864,375.12元,主要为尚未验收的货款。

27. 应付职工薪酬

(1) 应付职工薪酬分类

项目	年初余额	本期增加	本期减少	年末余额
短期薪酬	181,928,609.65	1,016,315,596.77	1,025,347,333.16	172,896,873.26
离职后福利-设定提存计划	6,481,453.27	82,227,311.48	81,970,005.42	6,738,759.33
辞退福利	0.00	3,139,031.36	2,921,950.06	217,081.30
合计	188,410,062.92	1,101,681,939.61	1,110,239,288.64	179,852,713.89

(2) 短期薪酬

项目	年初余额	本期增加	本期减少	年末余额
工资、奖金、津贴和补贴	176,745,384.52	874,664,125.35	883,544,904.09	167,864,605.78
职工福利费	0.00	30,025,158.85	30,025,158.85	0.00
社会保险费	4,137,415.54	50,006,493.72	50,042,919.74	4,100,989.52
其中:医疗保险费	3,883,106.21	46,940,637.72	46,967,850.86	3,855,893.07
其中:工伤保险费	254,309.33	3,023,001.60	3,032,214.48	245,096.45
其中:生育保险费	0.00	42,854.40	42,854.40	0.00
住房公积金	399,950.00	48,491,405.90	48,626,439.90	264,916.00
工会经费和职工教育经费	645,859.59	13,128,412.95	13,107,910.58	666,361.96
合计	181,928,609.65	1,016,315,596.77	1,025,347,333.16	172,896,873.26



杭州老板电器股份有限公司财务报表附注
2025年1月1日至2025年12月31日
(本财务报表附注除特别注明外,均以人民币元列示)

(3) 设定提存计划

项目	年初余额	本期增加	本期减少	年末余额
基本养老保险	6,275,020.34	79,728,924.85	79,469,383.74	6,534,561.45
失业保险费	206,432.93	2,498,386.63	2,500,621.68	204,197.88
合计	6,481,453.27	82,227,311.48	81,970,005.42	6,738,759.33

28. 应交税费

项目	年末余额	年初余额
增值税	67,418,099.86	115,704,829.54
企业所得税	16,554,366.22	32,050,600.18
个人所得税	6,098,883.58	4,714,843.49
房产税	15,322,296.22	15,388,122.46
土地使用税	5,674,367.50	5,695,675.50
印花税	1,815,714.01	2,222,469.65
城市维护建设税	4,749,489.91	8,171,225.67
教育费附加	2,035,495.68	3,501,885.02
地方教育费附加	1,356,997.22	2,334,590.16
其他税费	11,026.56	0.00
合计	121,036,736.76	189,784,241.67

29. 其他应付款

项目	年末余额	年初余额
应付利息	0.00	0.00
应付股利	0.00	0.00
其他应付款	294,434,125.10	285,326,671.78
合计	294,434,125.10	285,326,671.78

29.1 其他应付款

(1) 按款项性质列示其他应付款

款项性质	年末余额	年初余额
应付保证金	274,086,791.21	268,864,301.66
应付代收款	7,020,719.71	5,427,566.47
应付押金	5,953,773.95	5,560,537.97
其他	7,372,840.23	5,474,265.68
合计	294,434,125.10	285,326,671.78

(2) 账龄超过1年或逾期的重要其他应付款



杭州老板电器股份有限公司财务报表附注

2025年1月1日至2025年12月31日

(本财务报表附注除特别注明外，均以人民币元列示)

截至2025年12月31日，公司账龄超过1年的重要其他应付款为62,300,000.00元，主要为销售保证金。

30. 一年内到期的非流动负债

项目	年末余额	年初余额
一年内到期的租赁负债	1,967,891.30	2,136,543.64
合计	1,967,891.30	2,136,543.64

31. 其他流动负债

项目	年末余额	年初余额
待转销项税额	102,759,019.62	95,808,311.01
合计	102,759,019.62	95,808,311.01

32. 租赁负债

项目	年末余额	年初余额
租赁付款额	10,966,863.79	14,028,368.86
未确认的融资费用	-1,131,969.42	-1,694,304.73
重分类至一年内到期的非流动负债	-1,967,891.30	-2,136,543.64
合计	7,867,003.07	10,197,520.49

33. 递延收益

(1) 递延收益分类

项目	年初余额	本期增加	本期减少	年末余额	形成原因
政府补助	114,504,272.72	6,820,000.00	21,005,443.55	100,318,829.17	
合计	114,504,272.72	6,820,000.00	21,005,443.55	100,318,829.17	—



杭州老板电器股份有限公司财务报表附注

2025年1月1日至2025年12月31日

(本财务报表附注除特别注明外,均以人民币元列示)

(2) 政府补助项目

补助项目	年初余额	本期新增补助金额	本期计入营业外收入金额	本期计入其他收益金额	本期冲减成本费用金额	其他变动	年末余额	与资产相关/与收益相关
城南新区厂房、基础设施建设、设备等补助	33,140,789.70	0.00	0.00	1,923,796.20	0.00	0.00	31,216,993.50	与资产相关
智能制造与综合标准化与新模式应用项目资金	12,626,331.22	0.00	0.00	7,939,687.63	0.00	0.00	4,686,643.59	与资产相关
年产225万台厨房电器生产建设项目	14,606,447.94	0.00	0.00	2,278,469.54	0.00	0.00	12,327,978.40	与资产相关
厨房电器研发、设计、检测中心建设项目	2,941,116.50	0.00	0.00	1,410,602.19	0.00	0.00	1,530,514.31	与资产相关
年产108万台嵌入式厨电产品项目	2,204,370.31	0.00	0.00	682,491.24	0.00	0.00	1,521,879.07	与资产相关
新一代环保型节能厨房电器产品及生产线(区重大)	44,994.01	0.00	0.00	44,994.01	0.00	0.00	0.00	与资产相关
智能家用电器数字化智能制造车间	148,201.48	0.00	0.00	98,129.41	0.00	0.00	50,072.07	与资产相关
循环化改造项目	85,719.21	0.00	0.00	78,092.71	0.00	0.00	7,626.50	与资产相关
院士专家工作站	78,811.08	0.00	0.00	43,720.08	0.00	0.00	35,091.00	与资产相关
厨房电器研发设计检测中心	12,072.40	0.00	0.00	7,624.80	0.00	0.00	4,447.60	与资产相关
年产50万台技改项目	1,147,757.55	0.00	0.00	339,105.00	0.00	0.00	808,652.55	与资产相关
基于5G及云技术的智能无人工厂	11,511,369.85	0.00	0.00	2,061,852.38	0.00	0.00	9,449,517.47	与资产相关
未来工厂项目	786,202.14	0.00	0.00	146,297.19	0.00	0.00	639,904.95	与资产相关
基于物联网技术的智能制造提升项目	9,464,676.88	0.00	0.00	1,989,862.89	0.00	0.00	7,474,813.99	与资产相关
工业项目按期“开、竣、达”奖励	19,149,253.60	0.00	0.00	1,108,015.68	0.00	0.00	18,041,237.92	与资产相关
年产30万台集成厨电产品智能制造项目	6,556,158.85	0.00	0.00	852,702.60	0.00	0.00	5,703,456.25	与资产相关
第一批超长期特别国债(大规模设备更新领域)	0.00	6,820,000.00	0.00	0.00	0.00	0.00	6,820,000.00	与资产相关
合计	114,504,272.72	6,820,000.00	0.00	21,005,443.55	0.00	0.00	100,318,829.17	—



杭州老板电器股份有限公司财务报表附注

2025年1月1日至2025年12月31日

(本财务报表附注除特别注明外，均以人民币元列示)

34. 股本

项目	年初余额	本年增加	本期变动增减(+、-)					年末余额
			发行新股	送股	公积金转股	其他	小计	
股份总额	944,782,166.00	156,750.00	0.00	0.00	0.00	0.00	0.00	944,938,916.00

35. 资本公积

项目	年初余额	本期增加	本期减少	年末余额
股本溢价	222,073,558.90	3,480,752.50	0.00	225,554,311.40
其他资本公积	15,553,988.29	28,352,841.80	23,605,247.33	20,301,582.76
合计	237,627,547.19	31,833,594.30	23,605,247.33	245,855,894.16



杭州老板电器股份有限公司财务报表附注

2025年1月1日至2025年12月31日

(本财务报表附注除特别注明外,均以人民币元列示)

36. 其他综合收益

项目	年初余额	本期所得税前发生额	本期发生额					年末余额
			减:前期计入其他综合收益当期转入损益	减:前期计入其他综合收益当期转入留存收益	减:所得税费用	税后归属于母公司	税后归属于少数股东	
一、不能重分类进损益的其他综合收益	-100,157,634.16	0.00	0.00	0.00	0.00	0.00	0.00	-100,157,634.16
其中:其他权益工具投资公允价值变动	-100,157,634.16	0.00	0.00	0.00	0.00	0.00	0.00	-100,157,634.16
二、将重分类进损益的其他综合收益	606,041.21	-347,794.86	0.00	0.00	0.00	-307,739.30	-40,055.56	298,301.91
其中:外币财务报表折算差额	606,041.21	-347,794.86	0.00	0.00	0.00	-307,739.30	-40,055.56	298,301.91
其他综合收益合计	-99,551,592.95	-347,794.86	0.00	0.00	0.00	-307,739.30	-40,055.56	-99,859,332.25



杭州老板电器股份有限公司财务报表附注

2025年1月1日至2025年12月31日

(本财务报表附注除特别注明外，均以人民币元列示)

37. 盈余公积

项目	年初余额	本期增加	本期减少	年末余额
法定盈余公积	474,516,412.50	0.00	0.00	474,516,412.50
合计	474,516,412.50	0.00	0.00	474,516,412.50

38. 未分配利润

项目	本年	上年
调整前上期期末未分配利润	9,621,062,910.45	8,987,773,431.71
调整期初未分配利润合计数(调增+, 调减-)	0.00	0.00
调整后期初未分配利润	9,621,062,910.45	8,987,773,431.71
加: 本期归属于母公司所有者的净利润	1,255,879,806.22	1,577,400,594.74
减: 应付普通股股利	944,938,916.00	944,111,116.00
本期期末余额	9,932,003,800.67	9,621,062,910.45

2025年4月28日, 根据本公司第六届董事会第十三次会议通过的《关于2024年度利润分配预案的议案》, 拟以股本944,938,916股为基数, 向全体股东每10股派发现金股利5元(含税), 共计472,469,458.00元。

2025年8月27日, 根据本公司第六届董事会第十七次会议通过的《关于2025年中期分红的议案》, 拟以股本944,938,916股为基数, 向全体股东每10股派发现金股利5元(含税), 共计472,469,458.00元。

39. 营业收入、营业成本

(1) 营业收入和营业成本情况

项目	本年发生额		上年发生额	
	收入	成本	收入	成本
主营业务	9,814,261,679.32	4,917,039,686.79	10,927,951,599.01	5,522,747,460.78
其他业务	301,807,716.88	121,597,902.40	284,702,621.21	122,078,866.94
合计	10,116,069,396.20	5,038,637,589.19	11,212,654,220.22	5,644,826,327.72

(2) 营业收入、营业成本的分解信息

合同分类	本年发生额		上年发生额	
	营业收入	营业成本	营业收入	营业成本
行业	10,116,069,396.20	5,038,637,589.19	11,212,654,220.22	5,644,826,327.72
家电厨卫	9,814,261,679.32	4,917,039,686.79	10,927,951,599.01	5,522,747,460.78
其他业务	301,807,716.88	121,597,902.40	284,702,621.21	122,078,866.94
产品类别	10,116,069,396.20	5,038,637,589.19	11,212,654,220.22	5,644,826,327.72
吸油烟机	4,984,986,144.98	2,395,564,945.09	5,455,325,125.48	2,626,615,723.64
燃气灶	2,505,732,908.56	1,146,175,063.55	2,776,843,077.83	1,363,092,999.52
其他产品	2,625,350,342.66	1,496,897,580.55	2,980,486,016.91	1,655,117,604.56



杭州老板电器股份有限公司财务报表附注

2025年1月1日至2025年12月31日

(本财务报表附注除特别注明外，均以人民币元列示)

合同分类	本年发生额		上年发生额	
	营业收入	营业成本	营业收入	营业成本
地区	10,116,069,396.20	5,038,637,589.19	11,212,654,220.22	5,644,826,327.72
华东地区	5,626,218,573.44	2,633,883,023.23	5,201,184,851.21	2,526,862,473.68
华南地区	928,730,257.54	503,693,861.59	1,286,644,158.16	676,554,792.19
华北地区	1,165,708,106.39	587,821,404.34	1,375,127,412.37	662,379,665.09
华中地区	669,916,098.59	373,448,205.26	1,075,058,712.48	602,709,772.74
西南地区	767,621,720.88	428,741,696.49	1,043,934,532.62	556,175,582.05
其他地区	957,874,639.36	511,049,398.28	1,230,704,553.38	620,144,041.97
渠道	10,116,069,396.20	5,038,637,589.19	11,212,654,220.22	5,644,826,327.72
直营渠道	4,941,294,161.02	2,295,091,468.35	5,677,136,418.52	2,584,571,099.62
代销渠道	3,828,848,223.89	1,961,764,585.27	3,543,017,921.52	1,889,486,538.74
工程渠道	1,074,797,193.30	645,179,984.01	1,675,133,692.61	997,983,289.21
其他渠道	271,129,817.99	136,601,551.56	317,366,187.57	172,785,400.15
合计	10,116,069,396.20	5,038,637,589.19	11,212,654,220.22	5,644,826,327.72

40. 税金及附加

项目	本年发生额	上年发生额
城市维护建设税	34,171,937.05	46,957,043.90
教育费附加	24,408,518.00	33,359,052.32
房产税	16,367,484.41	16,814,207.65
土地使用税	5,541,991.68	5,754,971.28
印花税	6,189,735.64	6,171,477.63
车船税	21,596.32	28,848.40
环境保护税	15,555.93	0.00
土地增值税	131,650.05	0.00
其他	182,192.17	39,084.31
合计	87,030,661.25	109,124,685.49

41. 销售费用

项目	本年发生额	上年发生额
销售服务费	1,229,244,685.89	1,280,694,269.71
广告宣传费	700,263,031.09	712,058,633.70
职工薪酬	454,352,071.09	423,506,220.54
展台装饰费	265,490,058.23	338,980,228.54
促销活动费	92,174,052.58	114,996,381.69
物料消耗	62,879,079.43	79,219,870.23
中介服务费	26,911,257.79	26,966,711.07
差旅费	25,733,469.73	37,086,648.69



杭州老板电器股份有限公司财务报表附注

2025年1月1日至2025年12月31日

(本财务报表附注除特别注明外，均以人民币元列示)

项目	本年发生额	上年发生额
业务招待费	18,015,399.99	14,083,702.14
办公费	17,840,265.37	17,330,997.20
租赁费	14,656,748.28	17,074,675.58
其他	15,861,141.77	16,799,920.75
合计	2,923,421,261.24	3,078,798,259.84

42. 管理费用

项目	本年发生额	上年发生额
职工薪酬	276,826,553.28	278,245,759.43
折旧摊销	71,117,442.79	86,429,259.80
咨询服务费	57,297,757.13	48,599,874.12
物料消耗	22,308,829.56	8,523,801.36
办公费	21,241,119.37	19,596,564.83
租赁及物业费	17,629,231.04	13,981,077.29
业务招待费	10,114,931.46	7,572,414.60
维修费	6,420,086.51	9,081,688.99
通讯费	5,631,390.50	4,534,797.01
股权激励费用	5,170,154.44	7,835,601.21
差旅费	3,121,043.54	2,419,269.87
交通费	2,633,535.91	3,827,695.14
其他	15,622,218.11	18,201,217.39
合计	515,134,293.64	508,849,021.04

43. 研发费用

项目	本年发生额	上年发生额
职工薪酬	212,300,051.65	245,232,960.20
直接投入	116,688,932.99	132,233,420.53
其他费用	19,491,804.38	18,376,133.26
折旧摊销	14,762,875.65	13,594,644.14
设计费用	4,706,242.59	4,222,290.68
合计	367,949,907.26	413,659,448.81

44. 财务费用

项目	本年发生额	上年发生额
利息费用	4,589,922.10	5,244,416.98
减：利息收入	149,264,427.90	187,364,396.26
加：汇兑损益	3,289,204.21	-1,244,109.79
加：其他支出	3,252,432.47	2,937,768.88



杭州老板电器股份有限公司财务报表附注

2025年1月1日至2025年12月31日

(本财务报表附注除特别注明外，均以人民币元列示)

项目	本年发生额	上年发生额
合计	-138,132,869.12	-180,426,320.19

45. 其他收益

产生其他收益的来源	本年发生额	上年发生额
增值税及附加税减免	42,316,445.73	42,201,493.02
递延收益摊销	21,005,443.55	20,565,225.00
嵌入式软件退税	19,276,254.27	45,127,299.75
企业培育财政扶持资金	11,390,033.02	22,033,982.02
财政专项资金	6,481,885.00	15,535,100.00
岗位补贴和社会保险补贴	3,175,320.46	3,150,328.82
产业发展专项资金	3,082,175.00	2,156,400.00
上海虹口区财政局绩效奖励	2,789,000.00	3,800,465.00
研发补助资金	1,440,975.00	640,754.71
手续费返还	1,243,598.63	580,829.41
培训补贴款	888,759.10	629,400.00
专利奖励资金	200,000.00	200,870.00
其他补助	752,804.35	1,744,843.00
合计	114,042,694.11	158,366,990.73

46. 投资收益

项目	本年发生额	上年发生额
权益法核算的长期股权投资收益	-5,765,941.04	-5,054,357.08
处置交易性金融资产取得的投资收益	94,861,737.13	131,854,649.79
丧失控制权后，剩余股权按公允价值重新计量产生的利得	0.00	10,545,396.79
合计	89,095,796.09	137,345,689.50

47. 信用减值损失

项目	本年发生额	上年发生额
应收票据坏账损失	223,674.51	44,602.23
应收账款坏账损失	-52,914,465.39	-71,087,018.27
其他应收款坏账损失	-9,582,545.17	294,100.26
合计	-62,273,336.05	-70,748,315.78

48. 资产减值损失

项目	本年发生额	上年发生额
存货跌价损失	5,488,774.64	-28,123,066.09
商誉减值损失	0.00	-12,223,271.67
非流动资产减值损失	-25,233,239.48	-27,846,824.47



杭州老板电器股份有限公司财务报表附注

2025年1月1日至2025年12月31日

(本财务报表附注除特别注明外，均以人民币元列示)

项目	本年发生额	上年发生额
合计	-19,744,464.84	-68,193,162.23

49. 资产处置收益

项目	本年发生额	上年发生额
非流动资产处置收益	-5,856,912.16	-4,462,199.53
其中:划分为持有待售的非流动资产处置收益	-5,795,617.06	-4,225,267.72
未划分为持有待售的非流动资产处置收益	-61,295.10	-236,931.81
其中:固定资产处置收益	-61,295.10	-236,931.81
合计	-5,856,912.16	-4,462,199.53

50. 营业外收入

(1) 营业外收入明细

项目	本年发生额	上年发生额	计入本年非经常性损益的金额
非流动资产毁损报废利得	1,769.91	9,567.88	1,769.91
违约金及罚款	5,609,120.95	644,568.55	5,609,120.95
其他	457,364.16	1,582,080.48	457,364.16
合计	6,068,255.02	2,236,216.91	6,068,255.02

51. 营业外支出

项目	本年发生额	上年发生额	计入本年非经常性损益的金额
非流动资产毁损报废损失	22,085.16	47,795.87	22,085.16
公益性捐赠	7,976,000.00	5,070,065.06	7,976,000.00
非常损失	3,639,668.52	1,583,680.82	3,639,668.52
罚款支出	1,053,352.57	17,286.30	1,053,352.57
违约金及赔款	228,968.81	613,545.76	228,968.81
其他	638,896.64	806,789.91	638,896.64
合计	13,558,971.70	8,139,163.72	13,558,971.70

52. 所得税费用

(1) 所得税费用

项目	本年发生额	上年发生额
当期所得税费用	159,489,989.60	210,908,318.13
递延所得税费用	31,459,221.54	17,820,493.83
合计	190,949,211.14	228,728,811.96

(2) 会计利润与所得税费用调整过程



杭州老板电器股份有限公司财务报表附注

2025年1月1日至2025年12月31日

(本财务报表附注除特别注明外,均以人民币元列示)

项目	本年发生额	上年发生额
本期合并利润总额	1,429,801,613.21	1,784,228,853.39
按法定/适用税率计算的所得税费用	214,538,665.37	267,634,328.01
子公司适用不同税率的影响	2,997,651.37	2,951,377.98
调整以前期间所得税的影响	6,499,688.95	380,438.00
非应税收入的影响	864,891.16	387,577.36
不可抵扣的成本、费用和损失的影响	16,685,021.29	4,927,273.92
使用前期未确认递延所得税资产的暂时性差异的影响	-7,733,882.20	-855,547.29
年度内未确认递延所得税资产的可抵扣暂时性差异或可抵扣亏损的影响	5,548,771.94	7,025,792.77
税率调整导致期初递延所得税资产/负债余额的变化	104,622.80	0.00
研发费加计扣除的影响	-47,971,449.19	-54,430,895.47
残疾人工资加计扣除的影响	-207,887.51	0.00
内部交易未实现损益	-401,770.09	943,238.61
其他	24,887.25	-234,771.93
所得税费用	190,949,211.14	228,728,811.96

53. 其他综合收益

详见本附注五、合并财务报表主要项目注释 36. 其他综合收益相关内容。

54. 现金流量表项目

(1) 与经营活动有关的现金

1) 收到的其他与经营活动有关的现金

项目	本年发生额	上年发生额
政府补助	38,290,955.85	94,156,489.83
押金、保证金	29,384,958.49	25,374,892.98
备用金	1,370,450.50	10,852,221.46
代收代付	4,633,835.24	3,879,675.13
存款利息收入	15,430,542.29	3,512,221.54
其他款项	21,089,906.55	17,609,766.37
合计	110,200,648.92	155,385,267.31

2) 支付的其他与经营活动有关的现金

项目	本年发生额	上年发生额
期间费用	2,785,785,189.48	2,955,890,525.62
代收代付	9,073,069.88	32,683,926.70
信用证及承兑汇票保证金	33,828,034.25	15,760,662.53
押金、保证金	20,111,243.97	5,542,077.61



杭州老板电器股份有限公司财务报表附注

2025年1月1日至2025年12月31日

(本财务报表附注除特别注明外，均以人民币元列示)

项目	本年发生额	上年发生额
备用金	12,007,765.60	1,562,054.94
其他	23,221,913.09	10,768,802.87
合计	2,884,027,216.27	3,022,208,050.27

(2) 与投资活动有关的现金

1) 收到的其他与投资活动有关的现金

项目	本年发生额	上年发生额
定期存款及其利息	2,329,178,795.47	3,217,561,206.77
合计	2,329,178,795.47	3,217,561,206.77

2) 支付的其他与投资活动有关的现金

项目	本年发生额	上年发生额
定期存款	1,635,286,400.00	4,453,924,300.00
合计	1,635,286,400.00	4,453,924,300.00

(3) 与筹资活动有关的现金

1) 收到的其他与筹资活动有关的现金

项目	本年发生额	上年发生额
应收账款保理收入	0.00	4,578,878.91
合计	0.00	4,578,878.91

2) 支付的其他与筹资活动有关的现金

项目	本年发生额	上年发生额
附追索权保理返还款	0.00	7,287,429.00
租金	2,508,563.14	6,027,895.35
合计	2,508,563.14	13,315,324.35

55. 现金流量表补充资料

(1) 现金流量表补充资料

项目	本年发生额	上年发生额
1.将净利润调节为经营活动现金流量:	—	—
净利润	1,238,852,402.07	1,555,500,041.43
加: 资产减值准备	19,744,464.84	68,193,162.23
信用减值损失	62,273,336.05	70,748,315.78
固定资产折旧、油气资产折耗、生产性生物资产折旧	166,345,759.99	166,193,839.50
使用权资产折旧	2,172,261.47	5,079,288.54



杭州老板电器股份有限公司财务报表附注

2025年1月1日至2025年12月31日

(本财务报表附注除特别注明外，均以人民币元列示)

项目	本年发生额	上年发生额
无形资产摊销	15,773,559.68	14,242,173.16
长期待摊费用摊销	2,753,389.47	7,985,097.57
处置固定资产、无形资产和其他长期资产的损失(收益以“-”填列)	5,856,129.74	4,462,199.53
固定资产报废损失(收益以“-”填列)	12,897.62	47,795.87
公允价值变动损失(收益以“-”填列)	0.00	0.00
财务费用(收益以“-”填列)	3,756,188.24	-48,081,926.07
投资损失(收益以“-”填列)	-89,095,796.09	-137,345,689.50
递延所得税资产的减少(增加以“-”填列)	29,859,560.98	7,454,277.08
递延所得税负债的增加(减少以“-”填列)	1,648,962.27	10,366,216.75
存货的减少(增加以“-”填列)	-139,097,087.10	308,984,442.06
经营性应收项目的减少(增加以“-”填列)	491,939,139.95	-264,605,878.21
经营性应付项目的增加(减少以“-”填列)	-214,968,492.50	-108,971,645.01
其他	0.00	0.00
经营活动产生的现金流量净额	1,597,826,676.68	1,660,251,710.71
2.不涉及现金收支的重大投资和筹资活动:		
债务转为资本	0.00	
一年内到期的可转换公司债券	0.00	
融资租入固定资产	0.00	
3.现金及现金等价物净变动情况:		
现金的期末余额	1,169,244,689.17	1,518,303,556.89
减: 现金的期初余额	1,518,303,556.89	1,878,166,358.09
加: 现金等价物的期末余额	0.00	
减: 现金等价物的期初余额	0.00	
现金及现金等价物净增加额	-349,058,867.72	-359,862,801.20

(2) 现金和现金等价物的构成

项目	年末余额	年初余额
现金	1,169,244,689.17	1,518,303,556.89
其中: 库存现金	90,657.72	191,720.15
可随时用于支付的银行存款	1,167,338,722.58	1,515,116,946.44
可随时用于支付的其他货币资金	1,815,308.87	2,994,890.30
现金等价物		
其中: 三个月内到期的债券投资		
期末现金和现金等价物余额	1,169,244,689.17	1,518,303,556.89
其中: 母公司或集团内子公司使用受限制的现金和现金等价物		

56. 外币货币性项目



杭州老板电器股份有限公司财务报表附注

2025年1月1日至2025年12月31日

(本财务报表附注除特别注明外，均以人民币元列示)

(1) 外币货币性项目

项目	年末外币余额	折算汇率	年末余额折算人民币余额
货币资金	—	—	
其中：美元	5,643,518.77	7.0288	39,667,164.73
欧元	1,448.54	8.2355	11,929.45
港币	21.90	0.90322	19.78
澳元	3.86	4.6892	18.10
林吉特	64,800.00	1.73193	112,229.06
印尼卢比	255,440,539.00	0.000418	106,774.15
应收账款	—	—	
其中：美元	3,489,860.94	7.0288	24,529,534.58
港币	8,204,700.58	0.90322	7,410,649.66
其他应收款	—	—	
其中：美元	5,704.43	7.0288	40,095.30
港币	10,122.15	0.90322	9,142.53
印尼卢比	10,660,474.00	0.000418	4,456.08
短期借款	—	—	
其中：美元	19,715.89	7.0288	138,579.05
应付账款	—	—	
其中：美元	1,242,615.65	7.0288	8,734,096.88
其他应付款	—	—	
其中：美元	725.87	7.0288	5,102.00
港币	12,360.52	0.90322	11,164.27
印尼卢比	968,853,721.68	0.000418	404,980.86
林吉特	64,800.00	1.73193	112,229.06
应交税费	—	—	
其中：美元	14,189.24	7.0288	99,733.33

六、 研发支出

项目	本年发生额	上年发生额
合计	367,949,907.26	413,659,448.81
其中：费用化研发支出	367,949,907.26	413,659,448.81
资本化研发支出	0.00	0.00

七、 合并范围的变更

本年因新设成立本公司的合并范围增加3家全资子公司，因控股子公司分立成立1家控股子公司，具体情况如下：



杭州老板电器股份有限公司财务报表附注

2025年1月1日至2025年12月31日

(本财务报表附注除特别注明外,均以人民币元列示)

2025年9月26日,本公司投资设立杭州老板商厨科技有限公司,注册资本5000.00万元,持股比例100%,经营范围为厨电产品研发、生产、销售,注册资本已实缴。

2025年9月26日,本公司投资设立海南老板智能科技有限公司,注册资本20000.00万元,持股比例100%,经营范围为厨电产品研发、生产、销售,截至报告期末,注册资本尚未实缴,尚未开始运营。

2025年7月11日,本公司之子公司老板电器(香港)控股有限公司投资设立老板电器国际贸易(马来西亚)有限公司,注册资本1000马来西亚林吉特,持股比例100%,经营范围为厨电产品销售及售后服务,截至报告期末,注册资本尚未实缴,尚未开始运营。

八、 在其他主体中的权益

1. 在子公司中的权益

(1) 企业集团的构成

子公司名称	主要经营地	注册地	业务性质	持股比例(%)		取得方式
				直接	间接	
上海老板电器销售有限公司	上海市	上海市	厨电产品销售	100.00		同一控制下企业合并
北京老板电器销售有限公司	北京市	北京市	厨电产品销售	100.00		同一控制下企业合并
杭州名气电器有限公司	杭州市	杭州市	厨电产品销售	100.00		设立取得
嵊州市金帝智能厨电有限公司	绍兴市	绍兴市	厨电产品生产、销售	51.00		非同一控制下企业合并
嵊州市帝家科技有限公司	绍兴市	绍兴市	厨电产品生产、销售	51.00		子公司分立
帝泽家用电器贸易(上海)有限公司	上海市	上海市	厨电产品销售	51.00		设立取得
杭州金核电器有限公司	杭州市	杭州市	厨电产品销售	100.00		设立取得
杭州老板富创投资管理有限责任公司	杭州市	杭州市	资产、投资管理等	100.00		设立取得
老板电器(香港)控股有限公司	香港	香港	资产、投资管理等	100.00		设立取得
老板国际(香港)贸易有限公司	香港	香港	厨电产品销售		100.00	设立取得
老板电器美国控股有限公司	洛杉矶	洛杉矶	资产、投资管理等		100.00	设立取得
老板电器洛杉矶贸易有限公司	洛杉矶	洛杉矶	厨电产品销售		70.00	设立取得
老板电器(香港)卓越有限公司	香港	香港	资产、投资管理等		100.00	设立取得
印尼老板电器有限责任公司	雅加达	雅加达	厨电产品销售		100.00	设立取得



杭州老板电器股份有限公司财务报表附注

2025年1月1日至2025年12月31日

(本财务报表附注除特别注明外，均以人民币元列示)

子公司名称	主要经营地	注册地	业务性质	持股比例(%)		取得方式
				直接	间接	
老板电器国际贸易(马来西亚)有限公司	吉隆坡	吉隆坡	厨电产品销售		100.00	设立取得
杭州老板电子商务有限公司	杭州	杭州	厨电产品销售	100.00		设立取得
成都老板创新科技有限公司	成都	成都	软件开发服务	100.00		设立取得
宁波金核电子商务有限公司	宁波	宁波	厨电产品销售	100.00		设立取得
杭州余杭金核电子商务有限公司	杭州	杭州	厨电产品销售	100.00		设立取得
成都老板电子商务有限公司	成都	成都	厨电产品销售	100.00		设立取得
青岛名气电子商务有限公司	青岛	青岛	厨电产品销售	100.00		设立取得
武汉市金核电子商务有限公司	武汉	武汉	厨电产品销售	100.00		设立取得
杭州老板商厨科技有限公司	杭州市	杭州市	厨电产品销售	100.00		设立取得
海南老板智能科技有限公司	海口	海口	厨电产品销售	100.00		设立取得

(2) 重要的非全资子公司

子公司名称	少数股东持股比例	本期归属于少数股东的损益	本期向少数股东宣告分派的股利	期末少数股东权益余额
嵊州市金帝智能厨电有限公司	49.00%	-15,668,390.53	0.00	72,441,764.87
老板电器洛杉矶贸易有限责任公司	30.00%	-1,499,000.53	0.00	1,286,769.55



杭州老板电器股份有限公司财务报表附注

2025年1月1日至2025年12月31日

(本财务报表附注除特别注明外,均以人民币元列示)

(3) 重要非全资子公司的主要财务信息

子公司名称	年末余额					
	流动资产	非流动资产	资产合计	流动负债	非流动负债	负债合计
嵊州市金帝智能厨电有限公司	49,942,501.08	284,684,103.59	334,626,604.67	150,675,463.74	36,110,804.47	186,786,268.21
老板电器洛杉矶贸易有限责任公司	30,190,452.92	3,186,560.16	33,377,013.08	25,516,101.17	0.00	25,516,101.17

(续)

子公司名称	年初余额					
	流动资产	非流动资产	资产合计	流动负债	非流动负债	负债合计
嵊州市金帝智能厨电有限公司	69,571,473.48	317,042,813.22	386,614,286.70	159,770,138.96	39,027,504.07	198,797,643.03
老板电器洛杉矶贸易有限责任公司	18,965,345.49	2,966,780.56	21,932,126.05	14,269,017.13	0.00	14,269,017.13

(续)

子公司名称	本年发生额			
	营业收入	净利润	综合收益总额	经营活动现金流量
嵊州市金帝智能厨电有限公司	66,760,967.62	-31,976,307.21	-31,976,307.21	-10,261,852.35
老板电器洛杉矶贸易有限责任公司	41,617,700.90	-4,996,668.43	-5,130,187.50	-618,804.88

(续)

子公司名称	上年发生额			
	营业收入	净利润	综合收益总额	经营活动现金流量
嵊州市金帝智能厨电有限公司	98,696,182.28	-33,186,068.46	-33,186,068.46	-29,014,045.18
老板电器洛杉矶贸易有限责任公司	16,062,205.14	-5,650,421.27	-5,527,183.08	-12,075,926.02



2. 在合营企业或联营企业中的权益

(1) 不重要的合营企业或联营企业

合营企业或联营企业名称	主要经营地	注册地	业务性质	持股比例 (%)		对合营企业或联营企业投资的会计处理方法
				直接	间接	
德地氏贸易（上海）有限公司	上海市	上海市	厨房电器销售	51.00		权益法
浙江听说品牌运营管理有限公司	杭州市	杭州市	零售业	40.00		权益法
绍兴市帅戈厨卫科技有限公司	绍兴市	绍兴市	厨房电器制造		40.00	权益法
浙江厨厨味睐科技有限公司	绍兴市	绍兴市	智能厨房设计		44.81	权益法

(2) 不重要的合营企业和联营企业的汇总财务信息

项目	本年发生额	上年发生额
合营企业	—	—
投资账面价值合计	0.00	6,351,201.11
下列各项按持股比例计算的合计数	—	—
--净利润	-6,351,201.11	-5,158,495.91
--其他综合收益	0.00	0.00
--综合收益总额	-6,351,201.11	-5,158,495.91
联营企业	—	—
投资账面价值合计	4,395,119.95	4,209,859.68
下列各项按持股比例计算的合计数	—	—
--净利润	585,260.27	104,138.83
--其他综合收益	0.00	0.00
--综合收益总额	585,260.27	104,138.83

九、政府补助

1. 报告期按应收金额确认的政府补助

本公司年末无按应收金额确认的政府补助。

2. 涉及政府补助的负债项目

会计科目	年初余额	本期新增补助金额	本期计入营业外收入金额	本期转入其他收益金额	本期其他变动	年末余额	与资产/收益相关
递延收益	114,504,272.72	6,820,000.00	0.00	21,005,443.55	0.00	100,318,829.17	与资产相关

3. 计入当期损益的政府补助



杭州老板电器股份有限公司财务报表附注

2025年1月1日至2025年12月31日

(本财务报表附注除特别注明外,均以人民币元列示)

会计科目	本年发生额	上年发生额
其他收益	114,042,694.11	158,366,990.73
营业外收入	0.00	0.00

十、与金融工具相关风险

本公司在日常活动中面临各种金融工具风险,主要包括市场风险(如汇率风险、利率风险和商品价格风险)、信用风险及流动性风险等。与这些金融工具有关的风险,以及本公司为降低这些风险所采取的风险管理政策如下所述。本公司管理层对这些风险敞口进行管理和监控以确保将上述风险控制在限定的范围之内。

1. 各类风险管理目标和政策

本公司从事风险管理的目标是在风险和收益之间取得适当的平衡,将风险对本公司经营业绩的负面影响降低到最低水平,使股东及其它权益投资者的利益最大化。基于该风险管理目标,本公司风险管理的基本策略是确定和分析本公司所面临的各种风险,建立适当的风险承受底线并进行风险管理,并及时可靠地对各种风险进行监督,将风险控制在限定的范围之内。

(1) 市场风险

1) 汇率风险

本公司承受汇率风险主要与美元、港币有关,除本公司的几个下属子公司以美元进行采购和销售外,本公司的其它主要业务活动以人民币计价结算。于2025年12月31日,除五、合并财务报表主要项目注释56.外币货币性项目所述资产及负债的美元余额和零星的欧元及港币余额外,本公司的资产及负债均为人民币余额。该等美元余额的资产和负债产生的汇率风险可能对本公司的经营业绩产生影响。

2) 价格风险

本公司以市场价格销售产品,因此受到此等价格波动的影响。

(2) 信用风险

本公司对信用风险按组合分类进行管理。信用风险主要产生于货币资金、应收票据、应收账款、其他应收款等。

为降低信用风险,本公司成立专门部门确定信用额度、进行信用审批,并执行其它监控程序以确保采取必要的措施回收过期债权。此外,本公司于每个资产负债表日审核每一单项应收款的回收情况,以确保就无法回收的款项计提充分的坏账准备。因此,本公司管理层认为本公司所承担的信用风险已经大为降低。

本公司的流动资金存放在信用评级较高的银行,故流动资金的信用风险较低。



杭州老板电器股份有限公司财务报表附注

2025年1月1日至2025年12月31日

(本财务报表附注除特别注明外，均以人民币元列示)

由于本公司的风险敞口分布在多个合同方和多个客户，因此本公司没有重大的信用集中风险。本公司采用了必要的政策确保所有销售客户均具有良好的信用记录，本公司无重大信用集中风险。

(3) 流动风险

流动风险为本公司在到期日无法履行其财务义务的风险。本公司管理流动性风险的方法是确保有足够的资金流动性来履行到期债务，而不至于造成不可接受的损失或对企业信誉造成损害。本公司管理层已对本公司之流动资金进行详细检查，定期分析负债结构和期限及银行授信额度等情况，以确保有充裕的资金，结论是本公司拥有足够的资金以满足本公司的短期债务和资本开支的需求。

1) 本公司持有的金融资产和金融负债按未折现剩余合同义务的到期期限分析如下:

项目	年末金额				
	一年以内	一到二年	二到五年	五年以上	合计
金融资产					
货币资金	1,236,257,860.53	0.00	0.00	0.00	1,236,257,860.53
交易性金融资产	3,230,000,000.00	0.00	0.00	0.00	3,230,000,000.00
应收票据	578,435,043.55	0.00	0.00	0.00	578,435,043.55
应收账款	1,501,774,623.23	0.00	0.00	0.00	1,501,774,623.23
其他应收款	73,533,704.37	0.00	0.00	0.00	73,533,704.37
一年内到期的非流动资产	499,143,689.50	0.00	0.00	0.00	499,143,689.50
其他流动资产	88,468,071.99	0.00	0.00	0.00	88,468,071.99
其他非流动金融资产	0.00	800,451,400.00	0.00	0.00	800,451,400.00
其他非流动资产	0.00	140,051,984.80	16,441,461.31	0.00	156,493,446.11
金融负债					
短期借款	97,738,579.05	0.00	0.00	0.00	97,738,579.05
应付票据	1,102,064,932.55	0.00	0.00	0.00	1,102,064,932.55
应付账款	2,655,136,329.40	0.00	0.00	0.00	2,655,136,329.40
其他应付款	294,434,125.10	0.00	0.00	0.00	294,434,125.10
应付职工薪酬	179,852,713.89	0.00	0.00	0.00	179,852,713.89
一年内到期的非流动负债	1,967,891.30	0.00	0.00	0.00	1,967,891.30
租赁负债	0.00	6,129,458.89	1,737,544.18	0.00	7,867,003.07

(续)

项目	年初金额				
	一年以内	一到二年	二到五年	五年以上	合计
金融资产					



杭州老板电器股份有限公司财务报表附注

2025年1月1日至2025年12月31日

(本财务报表附注除特别注明外，均以人民币元列示)

项目	年初金额				
	一年以内	一到二年	二到五年	五年以上	合计
货币资金	1,631,776,094.27	0.00	0.00	0.00	1,631,776,094.27
交易性金融资产	2,180,000,000.00	0.00	0.00	0.00	2,180,000,000.00
应收票据	817,563,424.67	0.00	0.00	0.00	817,563,424.67
应收账款	1,963,710,151.61	0.00	0.00	0.00	1,963,710,151.61
其他应收款	86,729,886.98	0.00	0.00	0.00	86,729,886.98
一年内到期的非流动资产	899,560,428.08	0.00	0.00	0.00	899,560,428.08
其他流动资产	1,411,059,496.48	0.00	0.00	0.00	1,411,059,496.48
其他非流动金融资产	0.00	300,000,000.00	0.00	0.00	300,000,000.00
其他非流动资产	0.00	485,413,689.48	3,009,648,313.55	0.00	3,495,062,003.03
金融负债					
短期借款	93,239,299.06	0.00	0.00	0.00	93,239,299.06
应付票据	1,061,073,856.74	0.00	0.00	0.00	1,061,073,856.74
应付账款	2,830,095,046.91	0.00	0.00	0.00	2,830,095,046.91
其他应付款	285,326,671.78	0.00	0.00	0.00	285,326,671.78
应付职工薪酬	188,410,062.92	0.00	0.00	0.00	188,410,062.92
其他流动负债	95,808,311.01	0.00	0.00	0.00	95,808,311.01
一年内到期的非流动负债	2,136,543.64	0.00	0.00	0.00	2,136,543.64
租赁负债	0.00	2,330,517.42	6,129,458.89	1,737,544.18	10,197,520.49

2. 敏感性分析

本公司采用敏感性分析技术分析风险变量的合理、可能变化对当期损益或股东权益可能产生的影响。由于任何风险变量很少孤立的发生变化，而变量之间存在的相关性对某一风险变量变化的最终影响金额将产生重大作用，因此下述内容是在假设每一变量的变化是独立的情况下进行的。

(1) 外汇风险敏感性分析

外汇风险敏感性分析假设：所有境外经营净投资套期及现金流量套期均高度有效。

在上述假设的基础上，在其它变量不变的情况下，汇率可能发生的合理变动对当期损益和权益的税后影响如下：本公司承受的汇率风险主要与美元、欧元、澳元等币种有关。本公司承受外汇风险主要与美元有关，本公司的主要业务活动以人民币计价结算。截至2025年12月31日，除五、合并财务报表主要项目注释56. 外币货币性项目所述资产及负债的外币余额外，本公司的资产及负债均为人民币余额。该等外币余额的资产和负债产生的汇率风险可能对本公司的经营业绩产生影响。

本公司密切关注汇率变动对本公司外汇风险的影响。本公司目前并未采取任何措施规避外汇风险。



杭州老板电器股份有限公司财务报表附注

2025年1月1日至2025年12月31日

(本财务报表附注除特别注明外,均以人民币元列示)

十一、公允价值的披露

1. 以公允价值计量的资产和负债的期末公允价值

项目	年末公允价值			
	第一层次公允价值计量	第二层次公允价值计量	第三层次公允价值计量	合计
一、持续的公允价值计量	—	—	—	—
(一) 交易性金融资产	0.00	0.00	3,230,000,000.00	3,230,000,000.00
1. 以公允价值计量且其变动计入当期损益的金融资产	0.00	0.00	3,230,000,000.00	3,230,000,000.00
(1) 理财产品	0.00	0.00	3,230,000,000.00	3,230,000,000.00
(二) 其他权益工具投资	0.00	0.00	2,116,023.22	2,116,023.22
(三) 其他非流动金融资产	0.00	0.00	800,451,400.00	800,451,400.00
持续以公允价值计量的资产总额	0.00	0.00	4,032,567,423.22	4,032,567,423.22

2. 持续和非持续第三层次公允价值计量项目,采用的估值技术和重要参数的定性及定量信息

项目	年末公允价值	估值技术	重大不可观察值	不可观察值与公允价值的关系
理财产品	4,030,451,400.00	公允价值的最佳估计	投资成本	—
其他权益工具投资	2,116,023.22	公允价值的最佳估计	投资成本	—

十二、关联方及关联交易

1. 关联方关系

(1) 本公司的母公司情况

母公司名称	注册地	业务性质	注册资本	母公司对本公司的持股比例(%)	母公司对本公司的表决权比例(%)
杭州老板实业集团有限公司	浙江省杭州市	投资、实业管理	6,000.00 万元	49.68	49.68

本企业最终控制人为任建华。

(2) 本公司的子公司情况

子公司情况详见本附注“八、在其他主体中的权益”之“1. 在子公司中的权益”之“(1) 企业集团的构成”相关内容。

(3) 本企业合营企业及联营企业情况

本公司重要的合营或联营企业详见本附注“八、在其他主体中的权益”之“3. 在合营企业或联营企业中的权益”之“(1) 重要的合营企业或联营企业”相关内容。



杭州老板电器股份有限公司财务报表附注

2025年1月1日至2025年12月31日

(本财务报表附注除特别注明外,均以人民币元列示)

(4) 其他关联方

其他关联方名称	与本企业关系
杭州安泊家居有限公司	受同一最终控制方控制
杭州老板加油站有限公司	受同一最终控制方控制
杭州诺邦无纺股份有限公司	受同一最终控制方控制
杭州邦怡日用品科技有限公司	受同一最终控制方控制
杭州国光旅游用品有限公司	受同一最终控制方控制
杭州小植家健康护理用品有限公司	受同一最终控制方控制
杭州城市花园酒店有限公司	其他关联方
绍兴市金帝电器有限公司	其他关联方
杭州市临平区老板电器公益慈善基金会	其他关联方
杭州润群五金有限公司	其他关联方

2. 关联交易

(1) 购销商品、提供和接受劳务的关联交易

1) 采购商品/接受劳务

关联方	关联交易内容	本年发生额	上年发生额
杭州安泊家居有限公司	采购商品	73,561,340.59	9,213,993.79
杭州小植家健康护理用品有限公司	采购商品	6,635,592.89	2,818,849.68
浙江厨厨味睐科技有限公司	采购商品	4,864,569.46	0.00
杭州老板加油站有限公司	采购商品	790,448.58	940,500.64
杭州城市花园酒店有限公司	接受劳务	197,873.88	900,293.26
杭州润群五金有限公司	采购商品	83,502.69	11,529,974.36
杭州邦怡日用品科技有限公司	采购商品	75,240.12	1,097.35
绍兴市帅戈厨卫科技有限公司	采购商品	72,319.47	0.00
杭州诺邦无纺股份有限公司	采购商品	23,892.94	70,297.35
浙江厨厨味睐科技有限公司	接受劳务	15,000.00	0.00
德地氏贸易(上海)有限公司	采购商品	0.00	136,741.59
浙江听说品牌运营管理有限公司	采购商品	0.00	131,132.08
杭州国光旅游用品有限公司	采购商品	-3,211.47	34,469.05
合计	—	86,316,569.15	25,777,349.15

(2) 销售商品/提供劳务

关联方	关联交易内容	本年发生额	上年发生额
杭州市临平区老板电器公益慈善基金会	销售商品	4,595,451.38	3,685,439.93
杭州安泊家居有限公司	销售商品	319,958.25	1,644,853.40
浙江厨厨味睐科技有限公司	提供服务	152,756.08	354,092.93



杭州老板电器股份有限公司财务报表附注

2025年1月1日至2025年12月31日

(本财务报表附注除特别注明外,均以人民币元列示)

关联方	关联交易内容	本年发生额	上年发生额
绍兴市帅戈厨卫科技有限公司	提供服务	101,966.00	0.00
杭州诺邦无纺股份有限公司	销售商品	30,318.59	18,989.63
杭州润群五金有限公司	销售商品	0.00	24,601.77
合计	—	5,200,450.30	5,727,977.66

(3) 关联租赁情况

1) 出租情况

出租方名称	承租方名称	租赁资产种类	本年确认的租赁收入	上年确认的租赁收入
杭州老板电器股份有限公司	杭州老板实业集团有限公司	房屋	28,800.00	28,800.00
嵊州市金帝智能厨电有限公司	浙江厨厨味睐科技有限公司	房屋	1,176,152.30	1,414,458.71
嵊州市金帝智能厨电有限公司	绍兴市帅戈厨卫科技有限公司	房屋	536,345.88	585,104.59

2) 承租情况

本年发生额

出租方名称	租赁资产种类	支付的租金	承担的租赁负债利息支出	增加的使用权资产
老板实业集团	房屋	550,024.59	0.00	0.00

上年发生额

出租方名称	租赁资产种类	支付的租金	承担的租赁负债利息支出	增加的使用权资产
老板实业集团	房屋	550,024.57	0.00	0.00

(4) 关联方资金拆借

关联方名称	拆借金额	起始日	到期日	备注
拆出				
德地氏贸易(上海)有限公司	7,887,633.37	2025年7月1日	2025年12月31日	

注:截止2025年12月31日尚有2,687,633.37元借款未还款。

(5) 关键管理人员薪酬

项目名称	本年发生额	上年发生额
薪酬合计	12,309,453.17	15,603,082.50

3. 关联方应收应付余额

(1) 应收项目



杭州老板电器股份有限公司财务报表附注

2025年1月1日至2025年12月31日

(本财务报表附注除特别注明外，均以人民币元列示)

项目名称	关联方	年末余额	年初余额
应收账款	德地氏贸易（上海）有限公司	1,051,825.87	1,051,825.87
应收账款	浙江厨厨味睐科技有限公司	1,139,428.57	399,625.00
应收账款	杭州安泊家居有限公司	227,824.00	0.00
应收账款	绍兴市帅戈厨卫科技有限公司	276,326.16	0.00
预付款项	杭州安泊家居有限公司	0.00	5,974,284.34
预付款项	浙江厨厨味睐科技有限公司	648,688.86	0.00
预付款项	杭州国光旅游用品有限公司	6,549.45	0.00
其他应收款	德地氏贸易（上海）有限公司	2,867,534.74	0.00
合计		3,350,642.91	7,425,735.21

(2) 应付项目

项目名称	关联方	年末余额	年初余额
应付账款	杭州润群五金有限公司	0.00	3,630,103.44
应付账款	杭州老板加油站有限公司	5,692,970.67	4,799,763.69
应付账款	杭州安泊家居有限公司	11,871,917.49	0.00
应付账款	杭州小植家健康护理用品有限公司	1,596,387.50	443,534.71
应付账款	杭州国光旅游用品有限公司	0.00	7,900.00
应付账款	杭州邦怡日用品科技有限公司	21,935.83	9.38
应付账款	绍兴市帅戈厨卫科技有限公司	178,517.43	0.00
其他应付款	杭州润群五金有限公司	0.00	200,000.00
其他应付款	杭州小植家健康护理用品有限公司	2,000.00	0.00
其他应付款	杭州安泊家居有限公司	5,000.00	5,000.00
其他应付款	杭州国光旅游用品有限公司	2,000.00	2,000.00
合计		19,370,728.92	9,088,311.22

十三、 股份支付

1. 股份支付总体情况

授予对象类别	本期授予		本期行权		本期解锁		本期失效	
	数量(万份)	金额(万元)	数量(万份)	金额(万元)	数量(万份)	金额(万元)	数量(万份)	金额(万元)
管理人员	606.00	2,719.73	15.68	42.26	0.00	0.00	357.12	2,701.55
合计	606.00	2,719.73	15.68	42.26	0.00	0.00	357.12	2,701.55

2025年4月28日，公司召开第六届董事会第十三次会议和第六届监事会第十二次会议，审议通过了《关于注销2024年股票期权激励计划部分股票期权的议案》等议案共计注销股票期权184.00万份，金额1,183.97万元。2024年5月9日，股票期权激励计划部分股票期权注销完成。



杭州老板电器股份有限公司财务报表附注

2025年1月1日至2025年12月31日

(本财务报表附注除特别注明外,均以人民币元列示)

2025年4月28日,公司召开第六届董事会第十三次会议,审议通过了《公司2025年股票期权激励计划(草案)及其摘要的议案》《公司2025年股票期权激励计划实施考核管理办法的议案》《关于提请股东大会授权董事会办理股权激励相关事宜的议案》等议案。同日,公司召开第六届监事会第十二次会议,审议通过了前述议案。2025年5月23日,公司第六届董事会第十四次会议、第六届监事会第十三次会议审议通过了《关于向激励对象授予股票期权的议案》,股票期权激励授予日为2025年5月23日,授予数量608万份,行权价格17.58元/份,2025年6月12日,股票期权授予完成登记。

2025年6月30日,公司召开第六届董事会第十六次会议和第六届监事会第十五次会议,审议通过了《关于注销2023年股票期权激励计划部分股票期权的议案》等议案。共计注销173.12万份股票,金额1,517.57万元,2025年6月30日,股票期权激励计划部分股票期权注销完成。

2. 以权益结算的股份支付情况

项目	本年发生额	上年发生额
授予日权益工具公允价值的确定方法	本公司采用国际通行的BlackScholes期权定价模型对股票期权的公允价值进行评估	本公司采用国际通行的BlackScholes期权定价模型对股票期权的公允价值进行评估
授予日权益工具公允价值的重要参数	对可行权权益工具数量的最佳估计	对可行权权益工具数量的最佳估计
可行权权益工具数量的确定依据	无	无
本期估计与上期估计有重大差异的原因	无	无
以权益结算的股份支付计入资本公积的累计金额	20,301,582.76	15,553,988.29

3. 报告期股份支付费用

授予对象类别	本年发生额	上年发生额
管理人员	5,170,154.44	5,919,213.83
合计	5,170,154.44	5,919,213.83

十四、 承诺及或有事项

1. 重要承诺事项

本公司对联营公司浙江听说品牌运营管理有限公司出资400.00万元,目前已经实缴出资200.00万元,股权占比40%,尚有200.00万元未进行缴付。

除上述承诺事项外,本公司无其他重大承诺事项。

2. 或有事项

于资产负债表日,本公司并无须作披露的重要或有事项。



杭州老板电器股份有限公司财务报表附注

2025年1月1日至2025年12月31日

(本财务报表附注除特别注明外,均以人民币元列示)

十五、资产负债表日后事项

1. 重要的非调整事项

(1) 期后债务重组事项

截至报告日,本公司新签应收账款抵债协议金额1220.07万元,其中已办妥网签及交房手续金额635.76万元;2025年度及以前已签订的抵债协议在资产负债表日至报告日期间已办妥网签及交房手续的金额为8344.62万元。

2. 利润分配情况

项目	金额
拟分配的利润或股利	472,469,458.00

2026年4月28日,根据本公司第六届董事会第十三次会议通过的《关于2025年度利润分配预案的议案》,拟以股本944,938,916股为基数,向全体股东每10股派发现金股利5元(含税),共计472,469,458.00元。该议案尚需提交公司2025年度股东大会审议通过。

3. 其他资产负债表日后事项说明

(1) 注销2023年、2024年、2025年股票期权激励计划部分股票期权

2026年4月28日,本公司第六届董事会第二十一次会议审议通过了《关于注销2023年股票期权激励计划部分股票期权的议案》及《关于注销2024年股票期权激励计划部分股票期权的议案》、《关于注销2025年股票期权激励计划部分股票期权的议案》等相关议案:

2023年股票期权激励计划的10名激励对象因离职已不符合激励条件,公司将注销上述10名激励对象已获授但尚未行权的合计68,000份股票期权;2023年股票期权激励计划股票期权第三个行权期行权条件未达成,公司将注销286名激励对象持有的第三个行权期已获授但不具备行权条件的1,968,000份股票期权;本次共计注销2,036,000份股票期权。

2024年股票期权激励计划的13名激励对象因离职已不符合激励条件,公司将注销上述13名激励对象已获授但尚未行权的合计182,000份股票期权;2024年股票期权激励计划股票期权第二个行权期行权条件未达成,公司将注销311名激励对象持有的第二个行权期已获授但不具备行权条件的1,572,000份股票期权;本次共计注销1,754,000份股票期权。

2025年股票期权激励计划的17名激励对象因离职已不符合激励条件,公司将注销上述17名激励对象已获授但尚未行权的合计250,000份股票期权;2024年股票期权激励计划股票期权第二个行权期行权条件未达成,公司将注销311名激励对象持有的第



杭州老板电器股份有限公司财务报表附注

2025年1月1日至2025年12月31日

(本财务报表附注除特别注明外，均以人民币元列示)

二个行权期已获授但不具备行权条件的 1,572,000 份股票期权；本次共计注销 1,754,000 份股票期权。

除上述事项外，本公司无其他重大资产负债表日后事项。

十六、 其他重要事项

1. 债务重组

截至 2025 年 12 月 31 日，本公司签订工抵房协议及房屋办妥网签的情况如下：

项目	已签订抵债协议金额	其中：办妥网签及交房 手续金额	未办妥网签或交房手 续金额
房地产客户	659,728,412.30	363,855,208.46	295,873,203.84
合计	659,728,412.30	363,855,208.46	295,873,203.84

本公司与上述房地产客户已签订工抵房协议涉及的应收账款金额共为 65,972.84 万元，其中 36,385.52 万元已办妥网签及交房手续，对其终止确认了应收债权，按债务重组时点抵债房产的公允价值在其他非流动资产列报，房屋公允价值 37,568.32 万元系通过公开市场查询确认，本公司通过现金方式支付差价 1,182.80 万元，债务重组事项在重组时点未形未形成重组利得或损失；其余 29,587.32 万元尚未办妥房屋网签备案，本公司未终止确认应收债权，对其按 45%的预期信用损失率计提坏账准备。

十七、 母公司财务报表主要项目注释

1. 应收账款

(1) 应收账款按账龄列示

账龄	年末余额	年初余额
1年以内	1,315,707,930.22	1,471,330,296.27
1-2年	199,515,465.52	474,291,949.18
2-3年	310,448,004.11	379,588,925.41
3-4年	137,969,463.95	575,268,875.83
4-5年	105,890,527.98	16,171,207.47
5年以上	15,960,326.46	4,625,346.20
小计	2,085,491,718.24	2,921,276,600.36
减：坏账准备	483,430,158.73	970,427,720.62
合计	1,602,061,559.51	1,950,848,879.74

(2) 应收账款按坏账计提方法分类列示

类别	年末余额				账面价值
	账面余额		坏账准备		
	金额	比例 (%)	金额	计提比例 (%)	



杭州老板电器股份有限公司财务报表附注

2025年1月1日至2025年12月31日

(本财务报表附注除特别注明外，均以人民币元列示)

类别	年末余额				账面价值
	账面余额		坏账准备		
	金额	比例 (%)	金额	计提比例 (%)	
按单项计提坏账准备	701,551,989.42	33.64	395,523,085.61	56.38	306,028,903.81
按组合计提坏账准备	1,383,939,728.82	66.36	87,907,073.12	6.35	1,296,032,655.70
其中：账龄组合	1,002,976,016.02	48.09	87,907,073.12	8.76	915,068,942.90
合并范围内关联方组合	380,963,712.80	18.27	0.00	0.00	380,963,712.80
合计	2,085,491,718.24	100.00	483,430,158.73	23.18	1,602,061,559.51

(续)

类别	年初余额				账面价值
	账面余额		坏账准备		
	金额	比例 (%)	金额	计提比例 (%)	
按单项计提坏账准备	1,395,518,815.38	47.77	874,622,840.75	62.67	520,895,974.63
按组合计提坏账准备	1,525,757,784.98	52.23	95,804,879.87	6.28	1,429,952,905.11
其中：账龄组合	1,362,528,029.12	46.64	95,804,879.87	7.03	1,266,723,149.25
合并范围内关联方组合	163,229,755.86	5.59	0.00	0.00	163,229,755.86
合计	2,921,276,600.36	100.00	970,427,720.62	33.22	1,950,848,879.74

1) 应收账款按单项计提坏账准备

名称	年末余额			
	账面余额	坏账准备	计提比例 (%)	计提理由
单位 1	182,356,917.60	87,831,983.32	48.16	预计难以全部收回
单位 2	94,692,708.65	65,299,506.65	68.96	预计难以全部收回
单位 3	89,281,524.70	26,784,457.41	30.00	预计难以全部收回
单位 5	30,605,439.56	13,917,042.04	45.47	预计难以全部收回
单位 6	22,235,928.00	14,842,515.85	66.75	预计难以全部收回
单位 7	22,008,442.37	14,471,075.41	65.75	预计难以全部收回
单位 8	18,944,330.41	7,918,549.92	41.80	预计难以全部收回
单位 9	14,153,466.07	8,329,895.14	58.85	预计难以全部收回
单位 10	13,606,994.12	4,578,551.52	33.65	预计难以全部收回
单位 11	11,666,204.38	7,101,201.84	60.87	预计难以全部收回
单位 12	9,785,174.12	6,849,621.88	70.00	预计难以全部收回
单位 4	9,166,561.06	9,166,561.06	100.00	预计难以收回
单位 13	8,074,303.95	3,771,733.81	46.71	预计难以全部收回
单位 14	6,149,051.83	4,304,336.28	70.00	预计难以全部收回
单位 15	5,729,564.29	3,684,795.00	64.31	预计难以全部收回



杭州老板电器股份有限公司财务报表附注

2025年1月1日至2025年12月31日

(本财务报表附注除特别注明外，均以人民币元列示)

名称	年末余额			
	账面余额	坏账准备	计提比例 (%)	计提理由
单位 16	5,614,577.37	5,614,577.37	100.00	预计难以收回
单位 17	5,286,419.66	2,378,888.85	45.00	预计难以全部收回
单位 18	5,182,323.08	5,182,323.08	100.00	预计难以收回
其他公司汇总	147,012,058.20	103,495,469.17	70.40	预计难以全部收回
合计	701,551,989.42	395,523,085.61	—	—

(续)

名称	年初余额			
	账面余额	坏账准备	计提比例 (%)	计提理由
单位 19	452,376,997.98	452,376,997.98	100.00	预计难以收回
单位 3	268,881,331.31	80,664,399.39	30.00	预计难以全部收回
单位 1	210,503,483.99	84,736,206.00	40.25	预计难以全部收回
单位 2	96,569,954.48	61,994,216.22	64.20	预计难以全部收回
单位 6	41,443,548.30	19,757,309.66	47.67	预计难以全部收回
单位 8	29,777,855.31	9,697,560.92	32.57	预计难以全部收回
单位 5	29,119,062.94	10,394,103.97	35.70	预计难以全部收回
单位 13	25,778,392.36	11,241,222.53	43.61	预计难以全部收回
单位 20	24,368,544.00	24,368,544.00	100.00	预计难以收回
单位 7	22,113,876.84	14,170,945.84	64.08	预计难以全部收回
单位 10	14,496,568.66	4,037,272.96	27.85	预计难以全部收回
单位 9	13,604,360.56	7,556,003.93	55.54	预计难以全部收回
单位 11	13,352,120.83	7,829,472.76	58.64	预计难以全部收回
单位 21	11,825,693.10	3,114,642.31	26.34	预计难以全部收回
单位 17	10,980,639.05	4,616,469.03	42.04	预计难以全部收回
单位 12	10,697,891.45	7,488,524.02	70.00	预计难以全部收回
单位 4	9,180,961.06	9,180,961.06	100.00	预计难以收回
单位 15	6,429,558.45	4,044,430.92	62.90	预计难以全部收回
单位 22	5,949,923.37	2,307,625.27	38.78	预计难以全部收回
单位 14	5,654,408.59	2,326,917.02	41.15	预计难以全部收回
单位 16	5,559,103.37	5,559,103.37	100.00	预计难以收回
单位 23	4,058,752.31	2,543,173.40	62.66	预计难以全部收回
单位 24	3,882,861.84	481,268.79	12.39	预计难以全部收回
单位 25	3,616,362.19	1,265,726.77	35.00	预计难以全部收回
单位 26	3,549,789.02	2,556,618.19	72.02	预计难以全部收回
单位 27	3,475,565.50	880,955.19	25.35	预计难以全部收回
单位 28	3,208,841.65	1,269,459.26	39.56	预计难以全部收回



杭州老板电器股份有限公司财务报表附注

2025年1月1日至2025年12月31日

(本财务报表附注除特别注明外，均以人民币元列示)

名称	年初余额			
	账面余额	坏账准备	计提比例 (%)	计提理由
单位 29	2,954,453.20	192,989.36	6.53	预计难以全部收回
单位 30	2,859,354.95	1,608,715.47	56.26	预计难以全部收回
单位 31	2,700,142.96	907,181.08	33.60	预计难以全部收回
单位 32	2,536,093.04	1,775,265.13	70.00	预计难以全部收回
其他公司汇总	54,012,322.72	33,678,558.95	62.35	预计难以全部收回
合计	1,395,518,815.38	874,622,840.75	—	—

2) 按账龄组合计提应收账款坏账准备

账龄	年末余额		
	账面余额	坏账准备	计提比例 (%)
1 年内	800,707,411.61	40,035,370.58	5.00
1-2 年	106,461,532.16	10,646,153.22	10.00
2-3 年	53,105,355.92	10,621,071.18	20.00
3-4 年	28,627,464.48	14,313,732.24	50.00
4-5 年	8,917,529.65	7,134,023.72	80.00
5 年以上	5,156,722.19	5,156,722.19	100.00
合计	1,002,976,016.01	87,907,073.13	—

(续)

账龄	年初余额		
	账面余额	坏账准备	计提比例 (%)
1 年内	1,166,185,222.51	58,309,261.13	5.00
1-2 年	119,311,089.55	11,931,108.96	10.00
2-3 年	50,650,057.57	10,130,011.51	20.00
3-4 年	19,849,899.94	9,924,949.97	50.00
4-5 年	5,111,056.23	4,088,844.98	80.00
5 年以上	1,420,703.32	1,420,703.32	100.00
合计	1,362,528,029.12	95,804,879.87	—

(3) 应收账款本期计提、收回或转回的坏账准备情况

类别	年初余额	本期变动金额				年末余额
		计提	收回或转回	转销或核销	其他	
应收账款	970,427,720.62	106,658,560.63	70,963,372.45	490,466,543.42	32,226,206.65	483,430,158.73
坏账准备						
合计	970,427,720.62	106,658,560.63	70,963,372.45	490,466,543.42	32,226,206.65	483,430,158.73

其中本期坏账准备收回或转回金额重要的：



杭州老板电器股份有限公司财务报表附注

2025年1月1日至2025年12月31日

(本财务报表附注除特别注明外，均以人民币元列示)

单位名称	应收账款金额	坏账准备金额	转回或收回原因\方式
单位 3	180,770,635.53	54,231,190.66	银行转账、抵减费用
单位 1	26,167,361.70	4,330,861.69	银行转账
合计	206,937,997.23	58,562,052.35	—

(4) 本期实际核销的应收账款

项目	本年核销金额
实际核销的应收账款	490,466,543.42

其中重要的应收账款核销情况：

单位名称	应收账款性质	核销金额	核销原因	履行的核销程序	款项是否由关联交易产生
单位 19	货款	452,376,997.98	预计无法收回	董事会决议	否
单位 20	货款	24,368,544.00	预计无法收回	董事会决议	否
合计	—	476,745,541.98	—	—	—

(5) 按欠款方归集的期末余额前五名的应收账款情况

单位名称	期末余额	账龄	占应收账款期末合计数的比例(%)	坏账准备期末余额
单位 33	254,093,558.85	1年以内	12.18	12,704,677.94
单位 1	120,760,474.58	1-4年	5.79	55,232,063.11
单位 3	89,281,524.70	0-3年	4.28	26,784,457.41
单位 2	55,987,747.71	2-5年	2.68	39,191,423.40
单位 50	41,279,964.46	2-3年	1.98	18,717,106.37
合计	561,403,270.30	—	26.92	152,629,728.23

2. 其他应收款

项目	年末余额	年初余额
应收利息	0.00	0.00
应收股利	400,000.00	0.00
其他应收款	45,973,203.37	54,938,787.51
合计	46,373,203.37	54,938,787.51

2.1 应收股利分类

项目	年末余额	年初余额
浙江听说品牌运营管理有限公司	400,000.00	0.00
合计	400,000.00	0.00

2.2 其他应收款



杭州老板电器股份有限公司财务报表附注

2025年1月1日至2025年12月31日

(本财务报表附注除特别注明外,均以人民币元列示)

(1) 其他应收款按款项性质分类

款项性质	年末余额	年初余额
合并范围内关联方款项	4,114,000.00	4,064,000.00
第三方代收款	15,728,131.10	33,664,722.89
保证金、押金	17,754,456.88	19,611,571.10
工抵房代持	14,537,654.00	5,258,444.00
代扣代缴款	3,389,076.99	3,412,167.55
备用金	4,358,656.39	2,542,121.45
其他	2,967,667.63	1,868,056.02
小计	62,849,642.99	70,421,083.01
减: 坏账准备	16,876,439.62	15,482,295.50
合计	45,973,203.37	54,938,787.51

(2) 其他应收款按账龄列示

账龄	年末余额	年初余额
1年以内	43,318,441.78	50,737,600.09
1-2年	4,893,036.89	3,812,255.38
2-3年	4,422,478.97	4,176,987.81
3-4年	3,736,187.87	2,534,747.27
4-5年	2,179,561.48	1,378,034.52
5年以上	4,299,936.00	7,781,457.94
小计	62,849,642.99	70,421,083.01
减: 坏账准备	16,876,439.62	15,482,295.50
合计	45,973,203.37	54,938,787.51

(3) 其他应收款按坏账计提方法分类列示

类别	年末余额				账面价值
	账面余额		坏账准备		
	金额	比例 (%)	金额	计提比例 (%)	
按单项计提坏账准备	14,537,654.00	23.13	6,541,944.30	45.00	7,995,709.70
按组合计提坏账准备	48,311,988.99	76.87	10,334,495.32	21.39	37,977,493.67
其中: 账龄组合	48,311,988.99	76.87	10,334,495.32	21.39	37,977,493.67
合计	62,849,642.99	100.00	16,876,439.62	26.85	45,973,203.37

(续)

类别	年初余额		
	账面余额	坏账准备	账面价值



杭州老板电器股份有限公司财务报表附注

2025年1月1日至2025年12月31日

(本财务报表附注除特别注明外，均以人民币元列示)

	金额	比例 (%)	金额	计提比例 (%)	
按单项计提坏账准备	5,258,444.00	7.47	1,840,455.40	35.00	3,417,988.60
按组合计提坏账准备	65,162,639.01	92.53	13,641,840.10	20.94	51,520,798.91
其中：账龄组合	65,162,639.01	92.53	13,641,840.10	20.94	51,520,798.91
合计	70,421,083.01	100.00	15,482,295.50	21.99	54,938,787.51

1) 其他应收款按单项计提坏账准备

名称	年末余额			
	账面余额	坏账准备	计提比例 (%)	计提理由
单位 34	9,976,291.00	4,489,330.95	45.00	预计发生减值
单位 35	1,892,194.00	851,487.30	45.00	预计发生减值
单位 36	1,205,059.00	542,276.55	45.00	预计发生减值
单位 37	657,783.00	296,002.35	45.00	预计发生减值
单位 38	636,327.00	286,347.15	45.00	预计发生减值
单位 39	170,000.00	76,500.00	45.00	预计发生减值
合计	14,537,654.00	6,541,944.30	—	—

(续)

名称	年初余额			
	账面余额	坏账准备	计提比例 (%)	计提理由
单位 39	3,164,334.00	1,107,516.90	35.00	预计发生减值
单位 35	800,000.00	280,000.00	35.00	预计发生减值
单位 38	636,327.00	222,714.45	35.00	预计发生减值
单位 37	657,783.00	230,224.05	35.00	预计发生减值
合计	5,258,444.00	1,840,455.40	—	—

2) 其他应收款按组合计提坏账准备

账龄	年末余额		
	账面余额	坏账准备	计提比例 (%)
1 年内	31,094,897.78	1,489,838.72	5.00
1-2 年	4,673,036.89	467,303.69	10.00
2-3 年	2,328,368.97	465,673.79	20.00
3-4 年	3,736,187.87	1,868,093.94	50.00
4-5 年	2,179,561.48	1,743,649.18	80.00
5 年以上	4,299,936.00	4,299,936.00	100.00
合计	48,311,988.99	10,334,495.32	—

(续)



杭州老板电器股份有限公司财务报表附注

2025年1月1日至2025年12月31日

(本财务报表附注除特别注明外,均以人民币元列示)

账龄	年初余额		
	账面余额	坏账准备	计提比例 (%)
1年内	45,479,156.09	2,273,957.80	5.00
1-2年	3,812,255.38	381,225.54	10.00
2-3年	4,176,987.81	835,397.56	20.00
3-4年	2,534,747.27	1,267,373.64	50.00
4-5年	1,378,034.52	1,102,427.62	80.00
5年以上	7,781,457.94	7,781,457.94	100.00
合计	65,162,639.01	13,641,840.10	—

3) 其他应收款按照预期信用损失一般模型计提坏账准备

坏账准备	第一阶段	第二阶段	第三阶段	合计
	未来12个月预期信用损失	整个存续期预期信用损失(未发生信用减值)	整个存续期预期信用损失(已发生信用减值)	
2025年1月1日余额	13,641,840.10	1,840,455.40	0.00	15,482,295.50
2025年1月1日余额在本期	—	—	—	—
--转入第二阶段	0.00	0.00	0.00	0.00
--转入第三阶段	0.00	0.00	0.00	0.00
--转回第二阶段	0.00	0.00	0.00	0.00
--转回第一阶段	0.00	0.00	0.00	0.00
本期计提	0.00	5,205,822.90	0.00	5,205,822.90
本期转回	2,157,988.12	0.00	0.00	2,157,988.12
本期转销	0.00	0.00	0.00	0.00
本期核销	1,149,356.66	504,334.00	0.00	1,653,690.66
其他变动	0.00	0.00	0.00	0.00
2025年12月31日余额	10,334,495.32	6,541,944.30	0.00	16,876,439.62

(4) 其他应收款本期计提、收回或转回的坏账准备情况

类别	年初余额	本期变动金额				年末余额
		计提	收回或转回	转销或核销	其他	
其他应收款坏账准备	15,482,295.50	5,205,822.90	2,157,988.12	1,653,690.66	0.00	16,876,439.62
合计	15,482,295.50	5,205,822.90	2,157,988.12	1,653,690.66	0.00	16,876,439.62

(5) 本期度实际核销的其他应收款

项目	本年核销金额
实际核销的其他应收款	1,653,690.66

(6) 按欠款方归集的期末余额前五名的其他应收款情况



杭州老板电器股份有限公司财务报表附注

2025年1月1日至2025年12月31日

(本财务报表附注除特别注明外,均以人民币元列示)

本年按欠款方归集的年末余额前五名其他应收账款汇总金额 24,041,188.80 元, 占其他应收款年末余额合计数的比例 38.25%, 相应计提的坏账准备年末余额汇总金额 4,989,375.84 元。

3. 长期股权投资

项目	年末余额		
	账面余额	减值准备	账面价值
对子公司投资	377,655,061.13	20,400,000.00	357,255,061.13
对联营、合营企业投资	1,748,308.55	0.00	1,748,308.55
合计	379,403,369.68	20,400,000.00	359,003,369.68

(续)

项目	年初余额		
	账面余额	减值准备	账面价值
对子公司投资	323,749,058.06	20,400,000.00	303,349,058.06
对联营、合营企业投资	2,377,822.94	0.00	2,377,822.94
合计	326,126,881.00	20,400,000.00	305,726,881.00



杭州老板电器股份有限公司财务报表附注

2025年1月1日至2025年12月31日

(本财务报表附注除特别注明外,均以人民币元列示)

(1) 对子公司投资

被投资单位	年初余额(账面价值)	减值准备期初余额	本期增减变动				年末余额(账面价值)	减值准备期末余额
			追加投资	减少投资	计提减值准备	其他		
北京老板电器销售有限公司	5,814,980.82	0.00	0.00	0.00	0.00	0.00	5,814,980.82	0.00
上海老板电器销售有限公司	5,838,272.10	0.00	0.00	0.00	0.00	0.00	5,838,272.10	0.00
杭州名气电器有限公司	52,617,391.29	0.00	1,285,409.39	973,452.12	0.00	0.00	52,929,348.56	0.00
嵊州市金帝智能厨电有限公司	162,320,000.00	0.00	0.00	0.00	0.00	0.00	162,320,000.00	0.00
帝泽家用电器贸易(上海)有限公司	630,900.00	20,400,000.00	0.00	0.00	0.00	0.00	630,900.00	20,400,000.00
杭州老板富创投资管理有限责任公司	10,000,000.00	0.00	0.00	0.00	0.00	0.00	10,000,000.00	0.00
杭州金核电器有限公司	10,077,461.79	0.00	175,955.42	106,281.25	0.00	0.00	10,147,135.96	0.00
老板电器(香港)控股有限公司	16,003,575.00	0.00	3,235,095.00	0.00	0.00	0.00	19,238,670.00	0.00
成都老板创新科技有限公司	5,046,477.06	0.00	237,942.06	63,768.75	0.00	0.00	5,220,650.37	0.00
杭州老板电子商务有限公司	10,000,000.00	0.00	71,939.57	0.00	0.00	0.00	10,071,939.57	0.00
宁波金核电子商务有限公司	5,000,000.00	0.00	0.00	0.00	0.00	0.00	5,000,000.00	0.00
杭州余杭金核电子商务有限公司	5,000,000.00	0.00	43,163.75	0.00	0.00	0.00	5,043,163.75	0.00
成都老板电子商务有限公司	5,000,000.00	0.00	0.00	0.00	0.00	0.00	5,000,000.00	0.00
青岛名气电子商务有限公司	5,000,000.00	0.00	0.00	0.00	0.00	0.00	5,000,000.00	0.00
武汉市金核电子商务有限公司	5,000,000.00	0.00	0.00	0.00	0.00	0.00	5,000,000.00	0.00
杭州老板商厨科技有限公司	0.00	0.00	50,000,000.00	0.00	0.00	0.00	50,000,000.00	0.00
嵊州市帝家科技有限公司	0.00	0.00	0.00	0.00	0.00	0.00	0.00	0.00
海南老板智能科技有限公司	0.00	0.00	0.00	0.00	0.00	0.00	0.00	0.00
合计	303,349,058.06	20,400,000.00	55,049,505.19	1,143,502.12	0.00	0.00	357,255,061.13	20,400,000.00



杭州老板电器股份有限公司财务报表附注

2025年1月1日至2025年12月31日

(本财务报表附注除特别注明外,均以人民币元列示)

(2) 对联营、合营企业投资

被投资单位	年初余额 (账面价值)	减值 准备 期初 余额	本期增减变动						年末余额 (账面价值)	减值 准备 期末 余额	
			追加 投资	减少 投资	权益法下确 认的投资损 益	其他综 合收益 调整	其他权 益变动	宣告发放 现金股利 或利润			计提 减值 准备
一、合营企业											
德地氏贸易(上海)有限公司	1,185,328.28	0.00	0.00	0.00	-1,185,328.28	0.00	0.00	0.00	0.00	0.00	0.00
小计	1,185,328.28	0.00	0.00	0.00	-1,185,328.28	0.00	0.00	0.00	0.00	0.00	0.00
二、联营企业											
浙江听说品牌运营管理有限 公司	1,192,494.66	0.00	0.00	0.00	955,813.89	0.00	0.00	400,000.00	0.00	0.00	1,748,308.55
小计	1,192,494.66	0.00	0.00	0.00	955,813.89	0.00	0.00	400,000.00	0.00	0.00	1,748,308.55
合计	2,377,822.94	0.00	0.00	0.00	-229,514.39	0.00	0.00	400,000.00	0.00	0.00	1,748,308.55



杭州老板电器股份有限公司财务报表附注
 2025年1月1日至2025年12月31日
 (本财务报表附注除特别注明外,均以人民币元列示)

4. 营业收入、营业成本

(1) 营业收入和营业成本情况

项目	本年发生额		上年发生额	
	收入	成本	收入	成本
主营业务	8,589,890,825.66	4,539,600,275.64	9,754,843,467.85	5,135,867,665.21
其他业务	272,826,569.04	119,619,930.56	261,204,650.26	123,834,534.63
合计	8,862,717,394.70	4,659,220,206.20	10,016,048,118.11	5,259,702,199.84

5. 投资收益

项目	本年发生额	上年发生额
权益法核算的长期股权投资收益	-229,514.39	-2,583,849.09
处置交易性金融资产取得的投资收益	94,586,734.18	131,833,148.39
合计	94,357,219.79	129,249,299.30



杭州老板电器股份有限公司财务报表补充资料
 2025年1月1日至2025年12月31日
 (本财务报表补充资料除特别注明外,均以人民币元列示)

财务报表补充资料

1. 报告期非经常性损益明细表

项目	本年发生额	上年发生额
非流动性资产处置损益(包括已计提资产减值准备的冲销部分)	-5,877,227.41	-4,462,199.53
计入当期损益的政府补助(与公司正常经营业务密切相关、符合国家政策规定、按照确定的标准享有、对公司损益产生持续影响的政府补助除外)	51,206,395.48	70,457,368.55
单独进行减值测试的应收款项减值准备转回	107,297,798.30	77,862,379.66
除上述各项之外的其他营业外收入和支出	-7,470,401.43	-5,902,946.81
其他符合非经常性损益定义的损益项目	0.00	10,545,396.79
小计	145,156,564.94	148,499,998.66
减: 所得税影响额	22,050,669.32	19,348,744.85
少数股东权益影响额(税后)	335,894.10	7,342,851.88
合计	122,770,001.52	121,808,401.93

2. 净资产收益率及每股收益


报告期利润	报告期	加权平均净资产收益率(%)	每股收益	
			基本每股收益	稀释每股收益
归属于母公司股东的净利润	2025年度	10.64%	1.33	1.33
	2024年度	14.44%	1.67	1.67
扣除非经常性损益后归属于母公司股东的净利润	2025年度	9.60%	1.20	1.20
	2024年度	13.33%	1.54	1.54



证书序号: 0014624

说明

- 1、《会计师事务所执业证书》是证明持有人经财政部门依法审批, 准予执行注册会计师法定业务的凭证。
- 2、《会计师事务所执业证书》记载事项发生变动的, 应当向财政部门申请换发。
- 3、《会计师事务所执业证书》不得伪造、涂改、出租、出借、转让。
- 4、会计师事务所终止或执业许可注销的, 应当向财政部门交回《会计师事务所执业证书》。



中华人民共和国财政部制



会计师事务所 执业证书



名称: 信永中和会计师事务所(特殊普通合伙)

首席合伙人: 谭小青

主任会计师:


经营场所: 北京市东城区朝阳门北大街8号富华大厦A座8层

组织形式: 特殊普通合伙

执业证书编号: 11010136

批准执业文号: 京财会许可[2011]0056号

批准执业日期: 2011年07月07日



营业执照

统一社会信用代码

91110101592354581W



扫描市场主体身份码
了解更多登记、备案、
许可、监管信息，体
验更多应用服务。

(副本) (3-1)

名称	信永中和会计师事务所(特殊普通合伙)	出资额	6000万元
类型	特殊普通合伙企业	成立日期	2012年03月02日

执行事务合伙人

李晓英、宋朝学、谭小青

主要经营场所

北京市东城区朝阳门北大街8号富华大厦
A座8层

经营范围

许可项目：注册会计师业务；代理记账。（依法须经批准的项目，经相关部门批准后方可开展经营活动，具体经营项目以相关部门批准文件或许可证件为准）一般项目：企业管理咨询；税务服务；破产清算服务；业务培训（不含教育培训、职业技能培训等需取得许可的培训）；信息咨询（不含许可类信息咨询（服务））；技术服务、技术开发、技术咨询、技术交流、技术转让、技术推广；软件开发；软件销售；信息系统集成服务；信息技术咨询服务；网络与信息安全软件开发；信息系统运行维护服务；数据处理服务；计算机软硬件及辅助设备零售。（除依法须经批准的项目外，凭营业执照依法自主开展经营活动）



2026年01月27日

登记机关



年度检验登记
Annual Renewal Registration

本证书经检验合格，继续有效一年。
This certificate is valid for another year after this renewal.



姓名: 刘宇
Full name: Liu Yong
性别: 男
Sex: Male
出生日期: 1977.03.06
Date of Birth: 1977.03.06
工作单位: 信永中和会计师事务所
Working unit: Xinyongzhonghe CPAs
身份证号码: 210121197703068318
Identity card No.: 210121197703068318

证书编号: 110001570200
No. of Certificate: 110001570200
批准注册协会: 信永中和会计师事务所
Authorized Institute of CPAs: Xinyongzhonghe CPAs
发证日期: 2008年8月6日
Date of Issuance: 2008.8.6



注册会计师工作单位变更事项登记
Registration of the Change of Working Unit by a CPA

同意调出
Agree the holder to be transferred from

转出协会盖章
Stamp of the transfer-out Institute of CPAs
年 月 日
2010 12 4

同意调入
Agree the holder to be transferred to

转入协会盖章
Stamp of the transfer-in Institute of CPAs
年 月 日
2010 12 4

年度检验登记
Annual Renewal Registration

本证书经检验合格，继续有效一年。
This certificate is valid for another year after this renewal.



年 月 日
Year Month Day

注册会计师工作单位变更事项登记
Registration of the Change of Working Unit by a CPA

同意调出
Agree the holder to be transferred from

转出协会盖章
Stamp of the transfer-out Institute of CPAs
年 月 日
2010 12 4

同意调入
Agree the holder to be transferred to

转入协会盖章
Stamp of the transfer-in Institute of CPAs
年 月 日
2010 12 4

年度检验登记
Annual Renewal Registration

本证书经检验合格，继续有效一年。
This certificate is valid for another year after this renewal.



姓名: 刘宇
证书编号: 110001570200

年 月 日
Year Month Day



姓名 田川
 Full name 田川
 性别 男
 Sex 男
 出生日期 1985-04-12
 Date of birth 1985-04-12
 工作单位 信永中和会计师事务所(特
 Working unit 殊普通合伙)
 身份证号码 11010719850412291X
 Identity card No. 11010719850412291X



年度检验登记
 Annual Renewal Registration

本证书经检验合格，继续有效一年。
 This certificate is valid for another year after this renewal.



田川 110101360946

证书编号:
 No. of Certificate 110101360946

批准注册协会:
 Authorized Institute of CPAs 北京注册会计师协会

发证日期:
 Date of Issuance 2022 年 /y 01 /m 17 /d

年 /y 月 /m 日 /d