

关于昆明理工恒达科技股份有限公司
前期差错更正专项说明的
鉴证报告

索引	页码
鉴证报告	1-2
前期差错更正专项说明	1-8



信永中和会计师事务所

ShineWing
certified public accountants

北京市东城区朝阳门北大街
8号富华大厦A座9层

9/F, Block A, Fu Hua Mansion,
No.8, Chaoyangmen Beidajie,
Dongcheng District, Beijing,
100027, P.R.China

联系电话: +86 (010) 6554 2288
telephone: +86 (010) 6554 2288

传真: +86 (010) 6554 7190
facsimile: +86 (010) 6554 7190

关于昆明理工恒达科技股份有限公司 前期差错更正专项说明的鉴证报告

XYZH/2026KMAA1B0159

昆明理工恒达科技股份有限公司

昆明理工恒达科技股份有限公司全体股东:

我们接受委托,对后附的昆明理工恒达科技股份有限公司(以下简称昆工科技公司)前期差错更正专项说明(以下简称专项说明)执行鉴证业务。

按照《企业会计准则第28号—会计政策、会计估计变更和差错更正》、中国证券监督管理委员会《公开发行证券的公司信息披露编报规则第19号—财务信息的更正及相关披露》等相关规定编制,并保证专项说明的内容真实、准确和完整,且不存在任何虚假记载、误导性陈述或重大遗漏是昆工科技公司管理层的责任。

我们的责任是在执行鉴证工作的基础上,对专项说明发表鉴证结论。我们按照《中国注册会计师其他鉴证业务准则第3101号—历史财务信息审计或审阅以外的鉴证业务》的规定执行了鉴证业务。该准则要求我们遵守职业道德规范,计划和实施鉴证工作。在执行鉴证工作的过程中,我们实施了询问、检查、重新计算等我们认为必要的鉴证程序。我们相信,我们的鉴证工作为发表意见提供了合理的基础。

我们认为,昆工科技公司编制的专项说明,在所有重大方面符合《企业会计准则第28号—会计政策、会计估计变更和差错更正》、中国证券监督管理委员会《公开发行证券的公司信息披露编报规则第19号—财务信息的更正及相关披露》等相关规定。



本鉴证报告仅供昆工科技公司披露前期差错更正之目的使用,未经本事务所书面同意,不得用于其他任何目的。





（本页无正文）



中国 北京

中国注册会计师:  

中国注册会计师:  

二〇二六年四月二十七日



昆明理工恒达科技股份有限公司 前期差错更正专项说明

昆明理工恒达科技股份有限公司（以下简称公司或本公司）根据《企业会计准则第28号—会计政策、会计估计变更和差错更正》、中国证券监督管理委员会《公开发行证券的公司信息披露编报规则第19号—财务信息的更正及相关披露》等相关规定，本公司对发现前期差错事项进行更正，本公司对前期会计差错更正情况说明如下：

一、前期差错更正事项的原因

2026年4月14日，公司签订《协议书》确认，本公司自刚果（金）中刚科技新能源材料有限责任公司（以下简称中刚科技）成立起（2024年8月20日）持有中刚科技57%的股权，享有中刚科技的股东权利，并承担相应的股东义务。经公司全面核查，公司自中刚科技成立起即对其拥有控制权，应将其纳入合并财务报表范围，导致2024年年度报告、2025年一季度报告、2025年半年度报告、2025年三季度报告信息披露存在不准确情形。

二、前期差错更正事项对财务报表的影响

公司对上述前期差错采用追溯重述法进行更正，相应对2024年、2025年一季度、2025年半年度、2025年三季度合并财务报表进行了追溯调整，追溯调整对合并财务报表相关项目的影晌如下：

（一）对2024年度财务报表项目及金额具体影响

1. 合并资产负债表项目影响

单位：元

报表项目	更正前金额	更正金额	更正后金额
货币资金	11,228,552.55	9,228,552.89	20,457,105.44
应收账款	152,475,066.38	-36,762,777.63	115,712,288.75
其他应收款	4,128,113.38	68,289.80	4,196,403.18
存货	147,291,069.14	24,681,981.82	171,973,050.96
固定资产	534,383,346.71	5,624,205.83	540,007,552.54
使用权资产		5,583,130.15	5,583,130.15
递延所得税资产	21,838,989.21	1,087,381.19	22,926,370.40
应付账款	312,337,757.16	145,587.60	312,483,344.76
合同负债	57,264,703.13	112,163.84	57,376,866.97
应付职工薪酬	5,359,237.85	766,956.56	6,126,194.41



昆明理工恒达科技股份有限公司
2024 年度及 2025 年 1-3 季度前期差错更正专项说明

报表项目	更正前金额	更正金额	更正后金额
应交税费	4,518,874.18	2,578,706.09	7,097,580.27
其他应付款	53,775,437.23	6,316,620.68	60,092,057.91
其他流动负债	15,675,211.93	17,946.20	15,693,158.13
其他综合收益		6,196.69	6,196.69
未分配利润	82,137,450.06	-1,049,751.20	81,087,698.86
归属于母公司股东权益合计	406,242,713.30	-1,043,554.51	405,199,158.79
少数股东权益	47,812,007.86	616,337.59	48,428,345.45

2. 合并利润表项目影响

单位：元

报表项目	更正前金额	更正金额	更正后金额
营业收入	618,495,399.94	-21,386,914.76	597,108,485.18
营业成本	544,205,492.95	-21,819,620.66	522,385,872.29
销售费用	7,746,173.57	2,240,450.03	9,986,623.60
管理费用	25,403,467.61	730,969.29	26,134,436.90
财务费用	16,819,906.71	140,784.91	16,960,691.62
信用减值损失	594,871.08	1,933,652.34	2,528,523.42
资产减值损失	-31,654,203.29	-231,710.21	-31,885,913.50
利润总额	-39,034,703.28	-977,556.20	-40,012,259.48
所得税费用	-5,495,410.20	-508,557.78	-6,003,967.98
净利润	-33,539,293.08	-468,998.42	-34,008,291.50
归属于母公司所有者的净利润	-33,257,101.53	-1,049,751.20	-34,306,852.73

3. 合并现金流量表项目影响

单位：元

报表项目	更正前金额	更正金额	更正后金额
销售商品、提供劳务收到的现金	492,476,186.88	16,862,308.11	509,338,494.99
收到其他与经营活动有关的现金	56,833,940.42	400,358.59	57,234,299.01
购买商品、接受劳务支付的现金	459,122,013.39	-789,378.51	458,332,634.88
支付给职工以及为职工支付的现金	42,559,669.00	1,613,037.05	44,172,706.05
支付其他与经营活动有关的现金	17,123,240.65	891,641.56	18,014,882.21
经营活动产生的现金流量净额	21,163,204.76	15,547,366.60	36,710,571.36



昆明理工恒达科技股份有限公司
2024 年度及 2025 年 1-3 季度前期差错更正专项说明

报表项目	更正前金额	更正金额	更正后金额
购建固定资产、无形资产和其他长期资产支付的现金	223,679,060.70	6,392,504.51	230,071,565.21
汇率变动对现金及现金等价物的影响		73,690.80	73,690.80

(二) 对2025年度财务报表的影响

1. 合并资产负债表项目影响

报表项目	2025年3月31日		
	更正前金额	更正金额	更正后金额
货币资金	26,120,734.97	10,429,808.17	36,550,543.14
应收账款	157,199,959.23	-38,881,537.68	118,318,421.55
预付款项	38,504,080.49	1,365,977.36	39,870,057.85
其他应收款	5,049,843.71	68,192.90	5,118,036.61
存货	170,885,842.25	29,027,394.16	199,913,236.41
固定资产	573,376,403.84	5,406,746.40	578,783,150.24
在建工程	182,302,058.90	18,663.32	182,320,722.22
使用权资产		5,397,375.44	5,397,375.44
递延所得税资产	26,016,259.17	1,803,166.57	27,819,425.74
应付账款	299,133,533.52	-330,236.68	298,803,296.84
合同负债	62,769,365.20	522,500.03	63,291,865.23
应付职工薪酬	3,507,181.06	608,746.96	4,115,928.02
应交税费	4,669,940.20	4,469,294.90	9,139,235.10
其他应付款	31,719,079.49	6,143,419.62	37,862,499.11
其他流动负债	22,412,986.70	83,599.97	22,496,586.67
其他综合收益	-	5,380.86	5,380.86
未分配利润	55,915,143.09	1,845,868.86	57,761,011.95
归属于母公司股东权益合计	381,353,244.69	1,851,249.72	383,204,494.41
少数股东权益	47,811,048.86	1,287,212.12	49,098,260.98

(续)

报表项目	2025年6月30日		
	更正前金额	更正金额	更正后金额
货币资金	24,781,516.51	10,520,926.13	35,302,442.64



昆明理工恒达科技股份有限公司
2024 年度及 2025 年 1-3 季度前期差错更正专项说明

报表项目	2025 年 6 月 30 日		
	更正前金额	更正金额	更正后金额
应收账款	200,753,991.73	-33,499,980.87	167,254,010.86
预付款项	29,101,063.29	2,567,721.24	31,668,784.53
其他应收款	5,842,451.10	258,559.03	6,101,010.13
存货	178,448,619.30	23,941,015.38	202,389,634.68
固定资产	600,248,050.74	5,182,384.08	605,430,434.82
在建工程	167,412,831.52	18,612.36	167,431,443.88
使用权资产		5,205,291.02	5,205,291.02
递延所得税资产	29,309,477.12	2,562,865.48	31,872,342.60
应付账款	322,229,047.70	-28,986.40	322,200,061.30
合同负债	93,850,105.41	689,632.39	94,539,737.80
应付职工薪酬	3,903,511.47	524,113.75	4,427,625.22
应交税费	5,777,992.29	7,367,508.35	13,145,500.64
其他应付款	55,733,699.70	141,629.39	55,875,329.09
其他流动负债	43,181,027.53	110,341.16	43,291,368.69
其他综合收益		-6,129.88	-6,129.88
未分配利润	38,416,536.47	5,401,063.41	43,817,599.88
归属于母公司股东权益合计	369,630,270.94	5,394,933.53	375,025,204.47
少数股东权益	47,806,510.73	2,558,221.68	50,364,732.41

(续)

报表项目	2025 年 9 月 30 日		
	更正前金额	更正金额	更正后金额
货币资金	15,042,086.99	5,043,108.37	20,085,195.36
应收票据	13,804,145.51	1,195,855.65	15,000,001.16
应收账款	204,363,750.30	-5,865,296.47	198,498,453.83
预付款项	27,202,773.62	2,039,983.22	29,242,756.84
其他应收款	5,828,176.18	425,748.99	6,253,925.17
存货	168,602,949.91	13,335,786.48	181,938,736.39
固定资产	597,741,083.58	5,380,450.65	603,121,534.23
在建工程	188,464,705.48	19,753.29	188,484,458.77
使用权资产		4,990,648.54	4,990,648.54
递延所得税资产	35,524,355.53	2,330,750.72	37,855,106.25



昆明理工恒达科技股份有限公司
2024 年度及 2025 年 1-3 季度前期差错更正专项说明

报表项目	2025 年 9 月 30 日		
	更正前金额	更正金额	更正后金额
应付账款	339,955,798.83	71,238.61	340,027,037.44
合同负债	70,028,098.68	3,568,063.56	73,596,162.24
应付职工薪酬	4,119,175.24	166,134.83	4,285,310.07
应交税费	3,351,314.90	9,275,039.30	12,626,354.20
其他应付款	35,946,841.84	5,598,599.45	41,545,441.29
其他流动负债	42,098,596.68	570,890.19	42,669,486.87
其他综合收益		-37,216.19	-37,216.19
未分配利润	22,333,797.91	5,927,733.75	28,261,531.66
归属于母公司股东权益合计	359,386,633.75	5,890,517.56	365,277,151.31
少数股东权益	47,805,190.05	3,756,305.94	51,561,495.99

2. 合并利润表项目影响

报表项目	2025 年第一季度		
	更正前金额	更正金额	更正后金额
营业收入	120,961,134.16	3,584,645.84	124,545,780.00
营业成本	116,888,487.28	-249,635.26	116,638,852.02
销售费用	1,567,192.30	187,568.77	1,754,761.07
管理费用	8,890,462.80	81,632.97	8,972,095.77
财务费用	6,277,034.52	150,481.85	6,427,516.37
信用减值损失	-174,725.56	109,098.02	-65,627.54
营业外支出	162,489.64	3,024.14	165,513.78
利润总额	-31,143,426.03	3,520,671.39	-27,622,754.64
所得税费用	-4,920,160.06	-46,482.51	-4,966,642.57
净利润	-26,223,265.97	3,567,153.90	-22,656,112.07
归属于母公司所有者的净利润	-26,222,306.97	2,895,620.06	-23,326,686.91

(续)

报表项目	2025 年半年度 (1-6 月)		
	更正前金额	更正金额	更正后金额
营业收入	292,127,446.71	20,894,621.98	313,022,068.69
营业成本	284,092,048.95	10,213,744.49	294,305,793.44
销售费用	2,652,289.21	1,009,890.68	3,662,179.89



昆明理工恒达科技股份有限公司
2024 年度及 2025 年 1-3 季度前期差错更正专项说明

报表项目	2025 年半年度（1-6 月）		
	更正前金额	更正金额	更正后金额
管理费用	25,108,146.64	687,717.05	25,795,863.69
财务费用	11,224,169.41	636,416.17	11,860,585.58
信用减值损失	-5,080,339.32	645,787.86	-4,434,551.46
营业外支出	162,960.60	117,532.48	280,493.08
利润总额	-52,584,366.36	8,875,108.97	-43,709,257.39
所得税费用	-8,857,955.64	472,983.14	-8,384,972.50
净利润	-43,726,410.72	8,402,125.83	-35,324,284.89
归属于母公司所有者的净利润	-43,720,913.59	6,450,814.61	-37,270,098.98

（续）

报表项目	2025 年第三年度（1-9 月）		
	更正前金额	更正金额	更正后金额
营业收入	476,007,596.08	43,371,058.27	519,378,654.35
营业成本	453,808,982.87	25,305,310.61	479,114,293.48
销售费用	4,075,230.11	2,299,218.03	6,374,448.14
管理费用	41,318,223.73	1,036,449.33	42,354,673.06
财务费用	19,256,420.35	1,175,215.94	20,431,636.29
信用减值损失	-5,711,186.94	-1,172,695.04	-6,883,881.98
营业外支出	883,386.11	312,445.88	1,195,831.99
利润总额	-74,794,432.48	12,069,723.44	-62,724,709.04
所得税费用	-14,983,962.52	1,919,163.61	-13,064,798.91
净利润	-59,810,469.96	10,150,559.83	-49,659,910.13
归属于母公司所有者的净利润	-59,803,652.15	6,977,484.95	-52,826,167.20

3. 合并现金流量表项目影响

报表项目	2025 年第一季度		
	更正前金额	更正金额	更正后金额
销售商品、提供劳务收到的现金	192,167,649.89	3,301,623.50	195,469,273.39
购买商品、接受劳务支付的现金	216,637,638.33	-712,565.08	215,925,073.25
支付给职工及为职工支付的现金	14,012,641.36	1,101,713.56	15,114,354.92
支付的各项税费	5,250,396.49	800,273.81	6,050,670.30
支付其他与经营活动有关的现金	2,351,372.66	908,917.07	3,260,289.73



昆明理工恒达科技股份有限公司
2024年度及2025年1-3季度前期差错更正专项说明

报表项目	2025年第一季度		
	更正前金额	更正金额	更正后金额
购建固定资产、无形资产和其他长期资产支付的现金	38,208,531.45	18,657.34	38,227,188.79
投资活动产生的现金流量净额	-38,208,531.45	-18,657.34	-38,227,188.79

(续)

报表项目	2025年半年度(1-6月)		
	更正前金额	更正金额	更正后金额
销售商品、提供劳务收到的现金	398,683,995.74	20,736,995.70	419,420,991.44
购买商品、接受劳务支付的现金	379,449,048.34	6,516,149.38	385,965,197.72
支付给职工及为职工支付的现金	27,177,591.98	2,097,743.77	29,275,335.75
支付的各项税费	9,471,482.89	1,440,094.87	10,911,577.76
支付其他与经营活动有关的现金	27,036,301.98	9,309,313.14	36,345,615.12
购建固定资产、无形资产和其他长期资产支付的现金	54,250,705.76	18,678.14	54,269,383.90
汇率变动对现金及现金等价物的影响		-62,643.16	-62,643.16

(续)

报表项目	2025年第三年度(1-9月)		
	更正前金额	更正金额	更正后金额
销售商品、提供劳务收到的现金	559,664,380.14	21,042,225.64	580,706,605.78
购买商品、接受劳务支付的现金	508,174,272.02	12,903,893.25	521,078,165.27
支付给职工以及为职工支付的现金	39,789,670.31	3,591,027.52	43,380,697.83
支付的各项税费	12,583,749.37	1,803,811.95	14,387,561.32
支付其他与经营活动有关的现金	28,518,740.67	6,772,360.75	35,291,101.42
购建固定资产、无形资产和其他长期资产支付的现金	85,856,198.17	19,916.48	85,876,114.65
汇率变动对现金及现金等价物的影响		-136,660.21	-136,660.21

三、 审核审批手续

上述前期差错更正专项说明经公司董事会2026年4月27日审议通过。




四、其他说明

公司2025年度一季度、半年度、三季度财务报表未经审计。

昆明理工恒达科技股份有限公司

二〇二六年四月二十七日





营业执照

(副本) (3-1)

统一社会信用代码

91110101592354581W



扫描市场主体身份码
了解更多登记、备案、
许可、监管信息，体
验更多应用服务。

名称	信永中和会计师事务所(特殊普通合伙)
类型	特殊普通合伙企业

执行事务合伙人

李晓英、宋朝学

出资额 6000 万元

成立日期 2012 年 03 月 02 日

主要经营场所 北京市东城区朝阳门北大街8号富华大厦
A座8层



经营范围

许可项目：注册会计师业务；代理记账。（依法须经批准的项目，经相关部门批准后方可开展经营活动，具体经营项目以相关部门批准文件或许可证件为准）一般项目：企业管理咨询；税务服务；破产清算服务；业务培训（不含教育培训、职业技能培训等需取得许可的培训）；信息咨询（不含许可类信息咨询（服务））；技术服务、技术开发、技术咨询、技术交流、技术转让、技术推广；软件开发；软件销售；信息系统集成服务；信息技术咨询服务；网络与信息安全软件开发；信息系统运行维护服务；数据处理服务；计算机软硬件及辅助设备零售。（除依法须经批准的项目外，凭营业执照依法自主开展经营活动）



2026年 01月 21日

登记机关



会计师事务所 执业证书



名称：信永中和会计师事务所(特殊普通合伙)

首席合伙人：谭小青

主任会计师：

经营场所：北京市东城区朝阳门北大街8号富华大厦A座
8层

组织形式：特殊普通合伙

执业证书编号：11010136

批准执业文号：京财会许可[2011]0056号

批准执业日期：2011年07月07日

证书序号：0014624

说明

- 1、《会计师事务所执业证书》是证明持有人经财政部门依法审批，准予执行注册会计师法定业务的凭证。
- 2、《会计师事务所执业证书》记载事项发生变动的，应当向财政部门申请换发。
- 3、《会计师事务所执业证书》不得伪造、涂改、出租、出借、转让。
- 4、会计师事务所终止或执业许可注销的，应当向财政部门交回《会计师事务所执业证书》。



发证机关：北京市财政局

二〇一一年七月五日

中华人民共和国财政部制

年度检验登记
Annual Renewal Registration

本证书经检验合格，继续有效一年。
This certificate is valid for another year after
this renewal.



彭让(110001670008)
您已通过2016年年检
云南省注册会计师协会



彭让(110001670008)
您已通过2017年年检
云南省注册会计师协会

年度检验登记
Annual Renewal Registration


本证书经检验合格，继续有效一年。
This certificate is valid for another year after
this renewal.

年 月 日
/y /m /d

证书编号:
No. of Certificate: 110001670008
批准注册协会:
Authorized Institute of CPAs: 云南省注册会计师协会
发证日期:
Date of Issuance: 二〇〇一年十月十日



年度检验登记
Annual Renewal Registration
本证书经检验合格，继续有效一年。
This certificate is valid for another year after
this renewal.



姓名: 彭让
Full name: PENG RANG
性别: 男
Sex: Male
出生日期: 1974-04-20
Date of birth: 1974-04-20
工作单位: 信永中和会计师事务所昆明分所
Working unit: XINYONGZHONG ACCOUNTING FIRM KUNMING BRANCH
身份证号码: 530111197404204473
Identity card No.: 530111197404204473





唐敬檬 110101360667
已通过 2024 任职业资格检查



唐敬檬 110101360667
已通过 2025 任职业资格检查



姓名	唐敬檬
Full name	唐敬檬
性别	女
Sex	女
出生日期	1992-07-16
Date of birth	1992-07-16
工作单位	信永中和会计师事务所(特殊普通合伙)昆明分所
Working unit	信永中和会计师事务所(特殊普通合伙)昆明分所
身份证号码	533123199203160029
Identity card No.	533123199203160029

年度检验登记

Annual Renewal Registration

本证书经检验合格，继续有效一年。
This certificate is valid for another year after this renewal.

证书编号: 110101360667
No. of Certificate

批准注册协会: 云南省注册会计师协会
Authorized Institute of CPAs

发证日期: 2020 年 11 月 18 日
Date of Issuance



唐敬檬(110101360667)
已通过2021任职业资格检查
云南省注册会计师协会

年 月 日