

奕东电子科技股份有限公司

前期会计差错更正专项说明

鉴证报告



关于奕东电子科技股份有限公司前期会计差错更正专项说明的鉴证报告

信会师报字[2026]第 ZC10261 号

奕东电子科技股份有限公司全体股东：

我们接受委托，对后附的奕东电子科技股份有限公司（以下简称“奕东电子”）前期会计差错更正专项说明（以下简称“专项说明”）执行了合理保证的鉴证业务。

一、管理层的责任

奕东电子管理层的责任是按照《企业会计准则第 28 号——会计政策、会计估计变更和差错更正》、中国证券监督管理委员会《公开发行证券的公司信息披露编报规则第 19 号——财务信息的更正及相关披露》、《深圳证券交易所创业板股票上市规则》、《深圳证券交易所创业板上市公司自律监管指南第 1 号——业务办理》的相关规定编制专项说明，并确保专项说明真实、准确、完整，不存在虚假记载、误导性陈述或重大遗漏。

二、注册会计师的责任

我们的责任是在执行鉴证工作的基础上对专项说明发表鉴证结论。

专项说明所述会计差错更正事项涉及奕东电子 2023 年度、2024 年度合并及母公司财务报表。2023 年度、2024 年度的合并及母公司财务报表由其他会计师事务所审计。本报告仅针对会计差错更正事项，我们不对奕东电子 2023 年度、2024 年度合并及母公司财务报表发表审计意见。

三、工作概述

我们按照《中国注册会计师其他鉴证业务准则第 3101 号——历史财务信息审计或审阅以外的鉴证业务》的规定执行了鉴证业务。该准则要求我们遵守职业道德规范，计划和实施鉴证工作，以对专项说明是否在所有重大方面按照《企业会计准则第 28 号——会计政策、会计估计变更和差错更正》、中国证券监督管理委员会《公开发行证券的公司信息披露编报规则第 19 号——财务信息的更正及相关披露》、《深圳证券交易所创业板股票上市规则》、《深圳证券交易所 创业板上市公司自律监管指南第 1 号——业务办理》的相关规定编制，如实反映奕东电子前期会计差错更正情况获取合理保证。在执行鉴证工作过程中，我们实施了包括询问、检查会计记录等我们认为必要的程序。我们相信，我们的鉴证工作为发表鉴证结论提供了合理的基础。

四、鉴证结论

我们认为，奕东电子前期会计差错更正专项说明在所有重大方面按照《企业会计准则第 28 号——会计政策、会计估计变更和差错更正》、中国证券监督管理委员会《公开发行证券的公司信息披露编报规则第 19 号——财务信息的更正及相关披露》、《深圳证券交易所创业板股票上市规则》、《深圳证券交易所 创业板上市公司自律监管指南第 1 号——业务办理》的相关规定编制，如实反映了奕东电子前期会计差错的更正情况。

五、使用限制

本报告仅供奕东电子用于披露前期会计差错更正相关信息，不得用作任何其他目的。

(此页无正文)



中国注册会计师：滕海军



中国注册会计师：郭华赛



中国·上海

二〇二六年四月二十七日

奕东电子科技股份有限公司

前期会计差错更正专项说明

(除特别注明外，金额单位均为人民币元)

奕东电子科技股份有限公司（以下简称“本公司”或“公司”）于2025年度进行自查发现以下前期会计差错。本公司已对这些前期会计差错进行了更正，并对2023年度、2024年度合并及母公司财务报表进行了追溯调整。根据《企业会计准则第28号——会计政策、会计估计变更和差错更正》、中国证券监督管理委员会《公开发行证券的公司信息披露编报规则第19号——财务信息的更正及相关披露》、《深圳证券交易所创业板股票上市规则》、《深圳证券交易所创业板上市公司自律监管指南第1号——业务办理》的相关规定，现将2023年度、2024年度前期会计差错更正事项有关情况说明如下：

一、前期会计差错更正的原因及内容

根据自查发现，本公司在2023年度、2024年度财务报告编制过程中，存在下述事项导致出现前期会计差错：

1、部分在建工程未在达到预定可使用状态时及时结转固定资产并计提折旧

经自查，公司部分在建工程在达到预定可使用状态时，由于支持性资料获取不及时，导致未及时转固并计提折旧。公司对该事项进行调整，对2023年度合并财务报表调整增加营业成本304.07万元、管理费用190.11万元、研发费用97.45万元、固定资产87,471.51万元、其他应付款42,422.08万元，调整减少在建工程45,641.06万元；对2024年度合并财务报表调整增加营业成本2,471.41万元、固定资产

9,730.79 万元、其他应付款 10,002.66 万元，调整减少在建工程 2,519.61 万元。

2、减值准备未完整计提

经自查，公司减值准备未完整计提。公司对该事项进行调整，对 2023 年度合并财务报表分别调整增加信用减值损失 12.38 万元、资产减值损失 27.73 万元；对 2024 年度合并财务报表分别调整增加信用减值损失 123.71 万元，调整减少资产减值损失 4.14 万元。

3、跨期确认收入

经自查，公司存在跨期确认收入、成本的情况。公司对该事项进行调整，对 2023 年度合并财务报表调整增加营业收入 405.87 万元、营业成本 381.39 万元；对 2024 年度合并财务报表调整减少营业收入 335.67 万元、营业成本 328.27 万元。

4、会计科目重分类

经自查，公司存在会计科目核算不准确的情况。公司对该事项进行调整，对 2023 年度合并财务报表调整减少销售费用 271.11 万元，分别调整增加管理费用 81.48 万元、营业成本 104.82 万元、研发费用 84.81 万元。

二、前期会计差错更正的影响

（一）更正事项对公司财务状况、经营成果和现金流量的影响

本公司对上述前期会计差错影响进行了追溯重述，影响财务报表项目及金额如下：

1、对 2023 年度财务报表的影响

（1）对 2023 年 12 月 31 日合并资产负债表项目

项目	更正前	更正金额	更正后
应收账款	549,361,135.69	4,462,539.64	553,823,675.33

存货	208,075,676.79	-4,091,240.29	203,984,436.50
流动资产合计	2,185,010,825.94	371,299.35	2,185,382,125.29
固定资产	433,803,310.55	874,715,123.99	1,308,518,434.54
在建工程	891,637,196.42	-456,410,557.85	435,226,638.57
递延所得税资产	33,566,840.99	1,502,514.11	35,069,355.10
非流动资产合计	1,584,260,859.26	419,807,080.25	2,004,067,939.51
资产总计	3,769,271,685.20	420,178,379.60	4,189,450,064.80
应交税费	18,060,658.37	527,635.68	18,588,294.05
其他应付款	220,253,115.14	424,220,820.73	644,473,935.87
流动负债合计	716,713,809.98	424,748,456.41	1,141,462,266.39
负债合计	782,303,481.55	424,748,456.41	1,207,051,937.96
盈余公积	49,624,226.40	-13,288.59	49,610,937.81
未分配利润	322,672,610.15	-4,556,788.22	318,115,821.93
归属于母公司所有者权益合计	2,980,094,003.47	-4,570,076.81	2,975,523,926.66
所有者权益合计	2,986,968,203.65	-4,570,076.81	2,982,398,126.84

(2) 对 2023 年度合并利润表的影响

项目	更正前	更正金额	更正后
营业收入	1,469,845,458.06	4,058,736.00	1,473,904,194.06
营业成本	1,245,913,725.70	7,902,865.85	1,253,816,591.55
销售费用	38,683,124.41	-2,711,113.56	35,972,010.85
管理费用	109,298,922.29	2,715,864.93	112,014,787.22
研发费用	104,434,591.49	1,822,577.34	106,257,168.83
信用减值损失	-12,458,690.22	-123,832.04	-12,582,522.26
资产减值损失	-14,311,374.09	-277,300.32	-14,588,674.41
营业利润	-16,465,668.16	-6,072,590.92	-22,538,259.08
利润总额	-15,849,848.27	-6,072,590.92	-21,922,439.19
所得税费用	-17,480,394.10	-1,502,514.11	-18,982,908.21
净利润	1,630,545.83	-4,570,076.81	-2,939,530.98
持续经营净利润	1,630,545.83	-4,570,076.81	-2,939,530.98
归属于母公司股东的净利润	2,142,439.37	-4,570,076.81	-2,427,637.44
综合收益总额	3,424,885.83	-4,570,076.81	-1,145,190.98
归属于母公司所有者的综合收益总额	3,892,542.17	-4,570,076.81	-677,534.64

(3) 对 2023 年度合并现金流量表的影响

无。

(4) 对 2023 年 12 月 31 日母公司资产负债表的影响

项目	更正前	更正金额	更正后
应收账款	491,947,827.53	4,462,539.64	496,410,367.17
存货	138,299,246.66	-4,091,240.29	134,208,006.37
流动资产合计	2,448,660,520.26	371,299.35	2,449,031,819.61
固定资产	247,571,340.77	236,697.25	247,808,038.02
递延所得税资产	15,387,897.15	23,450.46	15,411,347.61
非流动资产合计	838,849,156.44	260,147.71	839,109,304.15
资产总计	3,287,509,676.70	631,447.06	3,288,141,123.76
其他应付款	24,104,133.08	236,697.25	24,340,830.33
应交税费	12,507,310.03	527,635.68	13,034,945.71
流动负债合计	410,562,957.49	764,332.93	411,327,290.42
负债合计	422,618,576.24	764,332.93	423,382,909.17
盈余公积	46,635,438.43	-13,288.59	46,622,149.84
未分配利润	222,224,430.28	-119,597.28	222,104,833.00
所有者权益合计	2,864,891,100.46	-132,885.87	2,864,758,214.59

(5) 对 2023 年度母公司利润表的影响

项目	更正前	更正金额	更正后
营业收入	1,150,318,398.12	3,163,648.41	1,153,482,046.53
营业成本	995,756,296.16	4,217,890.93	999,974,187.09
销售费用	26,869,733.49	-1,734,031.95	25,135,701.54
管理费用	53,616,432.40	-274,536.72	53,341,895.68
研发费用	71,347,025.65	848,053.74	72,195,079.39
信用减值损失	-9,786,110.65	-123,832.04	-9,909,942.69
资产减值损失	-10,363,626.50	-277,300.32	-10,640,926.82
营业利润	9,700,847.89	-294,859.95	9,405,987.94
利润总额	10,768,576.12	-294,859.95	10,473,716.17
所得税费用	-8,207,417.65	-23,450.46	-8,230,868.11
净利润	18,975,993.77	-271,409.49	18,704,584.28
持续经营净利润	18,975,993.77	-271,409.49	18,704,584.28

(6) 对 2023 年度母公司现金流量表的影响

无。

2、对 2024 年度财务报表的影响

(1) 对 2024 年 12 月 31 日合并资产负债表的影响

项目	更正前	更正金额	更正后
应收账款	718,946,393.85	768,436.05	719,714,829.90
其他应收款	42,428,561.49	-1,336,069.96	41,092,491.53
存货	221,727,907.41	-767,154.48	220,960,752.93
流动资产合计	2,080,243,455.80	-1,334,788.39	2,078,908,667.41

固定资产	1,313,044,377.26	97,307,885.51	1,410,352,262.77
在建工程	137,137,282.94	-25,196,096.68	111,941,186.26
递延所得税资产	46,876,091.07	4,391,368.49	51,267,459.56
非流动资产合计	1,700,237,330.96	76,503,157.32	1,776,740,488.28
资产总计	3,780,480,786.76	75,168,368.93	3,855,649,155.69
应交税费	23,057,600.88	91,260.60	23,148,861.48
其他应付款	135,466,766.27	100,026,552.80	235,493,319.07
流动负债合计	855,862,552.25	100,117,813.40	955,980,365.65
负债合计	920,570,125.33	100,117,813.40	1,020,687,938.73
盈余公积	54,107,966.98	-136,313.48	53,971,653.50
未分配利润	255,118,245.48	-24,813,130.99	230,305,114.49
归属于母公司所有者权益合计	2,852,556,995.23	-24,949,444.47	2,827,607,550.76
所有者权益合计	2,859,910,661.43	-24,949,444.47	2,834,961,216.96
负债和所有者权益合计	3,780,480,786.76	75,168,368.93	3,855,649,155.69

(2) 对 2024 年度合并利润表的影响

项目	更正前	更正金额	更正后
营业收入	1,710,425,583.28	-3,356,731.35	1,707,068,851.93
营业成本	1,488,885,554.25	21,431,408.62	1,510,316,962.87
管理费用	113,010,553.70	-7,167,670.65	105,842,883.05
研发费用	115,441,286.99	4,452,059.83	119,893,346.82
信用减值损失	-11,499,129.89	-1,237,067.12	-12,736,197.01
资产减值损失	-35,632,387.08	41,374.23	-35,591,012.85
营业利润	-57,249,780.19	-23,268,222.04	-80,518,002.23
利润总额	-58,153,730.58	-23,268,222.04	-81,421,952.62
所得税费用	-12,957,687.09	-2,888,854.38	-15,846,541.47
净利润	-45,196,043.49	-20,379,367.66	-65,575,411.15
持续经营净利润	-45,196,043.49	-20,379,367.66	-65,575,411.15
归属于母公司股东的净利润	-40,014,434.09	-20,379,367.66	-60,393,801.75
综合收益总额	-42,942,170.88	-20,379,367.66	-63,321,538.54
归属于母公司所有者的综合收益总额	-37,786,877.10	-20,379,367.66	-58,166,244.76

(3) 对 2024 年度合并现金流量表的影响

无。

(4) 对 2024 年 12 月 31 日母公司资产负债表的影响

项目	更正前	更正金额	更正后
应收账款	668,885,671.97	768,436.05	669,654,108.02
其他应收款	102,940,378.04	-1,336,069.96	101,604,308.08
存货	138,057,154.39	-767,154.48	137,289,999.91
流动资产合计	1,645,279,441.74	-1,334,788.39	1,643,944,653.35
固定资产	268,643,583.90	215,394.50	268,858,978.40
递延所得税资产	22,108,675.71	217,102.75	22,325,778.46
非流动资产合计	1,858,867,623.17	432,497.25	1,859,300,120.42
资产总计	3,504,147,064.91	-902,291.14	3,503,244,773.77
应交税费	17,029,543.57	91,260.60	17,120,804.17
其他应付款	22,793,517.81	236,697.25	23,030,215.06
流动负债合计	673,912,833.57	327,957.85	674,240,791.42
负债合计	684,168,689.75	327,957.85	684,496,647.60
盈余公积	51,119,179.01	-136,313.48	50,982,865.53
未分配利润	239,521,905.54	-1,093,935.51	238,427,970.03
所有者权益合计	2,819,978,375.16	-1,230,248.99	2,818,748,126.17

(5) 对 2024 年度母公司利润表的影响

项目	更正前	更正金额	更正后
营业收入	1,376,934,865.77	-3,356,731.35	1,373,578,134.42
营业成本	1,175,750,289.85	-3,261,408.83	1,172,488,881.02
信用减值损失	-11,902,439.37	-1,237,067.12	-13,139,506.49
资产减值损失	-20,455,322.84	41,374.23	-20,413,948.61
营业利润	39,206,175.10	-1,291,015.41	37,915,159.69
利润总额	38,319,084.52	-1,291,015.41	37,028,069.11
所得税费用	-6,518,321.32	-193,652.29	-6,711,973.61
净利润	44,837,405.84	-1,097,363.12	43,740,042.72
持续经营净利润	44,837,405.84	-1,097,363.12	43,740,042.72

(6) 对 2024 年度母公司现金流量表的影响

无。

3、主要财务指标


报告期利润	2023 年度					
	加权平均净资产收益率 (%)			基本每股收益		
	更正前	更正 金额	更正 后	更正 前	更正 金额	更正 后
归属于公司普通股股东的净利润	0.07	-0.15	-0.08	0.01	-0.02	-0.01

扣除非经常性损益后归属于公司普通股股东的净利润	-0.41	-0.16	-0.57	-0.05	-0.02	-0.07
2024 年度						
报告期利润	加权平均净资产收益率 (%)			基本每股收益		
	更正前	更正金额	更正后	更正前	更正金额	更正后
归属于公司普通股股东的净利润	1.37	-3.44	-2.07	-0.17	-0.09	-0.26
扣除非经常性损益后归属于公司普通股股东的净利润	1.66	-4.03	-2.37	-0.21	-0.09	-0.30

奕东电子科技股份有限公司

2026年4月27日





营业执照

(副本)

统一社会信用代码

91310101568093764U

证照编号: 01000000202603110018

扫描经营者主体身份
码, 了解更多登记、
备案、许可、监管信息,
体验更多应用服务。



名称 立信会计师事务所(特殊普通合伙)

类型 特殊普通合伙企业

执行事务合伙人 朱建弟, 杨志国

经营范围

审查企业会计报表, 出具审计报告; 验证企业资本, 出具验资报告; 办理企业合并、分立、清算事宜中的审计业务, 出具有关报告; 基本建设年度财务决算审计; 代理记账; 会计咨询、税务咨询、管理咨询、会计培训; 信息系统领域内的技术服务; 法律、法规规定的其他业务。
【依法须经批准的项目, 经相关部门批准后方可开展经营活动】

出资额 人民币15650.0000万元整

成立日期 2011年01月24日

主要经营场所 上海市黄浦区南京东路61号四楼



登记机关

2026年03月11日

证书序号: 0001247

说明


- 1、《会计师事务所执业证书》是证明持有人经财政部门依法审批，准予执行注册会计师法定业务的凭证。
- 2、《会计师事务所执业证书》记载事项发生变动的，应当向财政部门申请换发。
- 3、《会计师事务所执业证书》不得伪造、涂改、出租、出借、转让。
- 4、会计师事务所终止或执业许可注销的，应当向财政部门交回《会计师事务所执业证书》。



发证机关:

二〇一八年六月一日

中华人民共和国财政部制



会计师事务所 执业证书



名称: 立信会计师事务所 (特殊普通合伙)

首席合伙人: 朱建弟

主任会计师:

经营场所: 上海市黄浦区南京东路61号四楼

组织形式: 特殊普通合伙制

执业证书编号: 310000006

批准执业文号: 沪财会〔2000〕26号 (转制批文 沪财会[2010]82号)

批准执业日期: 2000年6月13日 (转制日期 2010年12月31日)




姓名	滕海军
Sex	男
Date of birth	1980-04-24
Working unit	立信会计师事务所(特殊普通合伙) 广东分所
Identity card No.	430425198004248077



年度检验登记
Annual Renewal Registration

本证书经检验合格，继续有效一年。
This certificate is valid for another year after this renewal.



证书编号: 440101040025
No. of Certificate

批准注册协会: 广东省注册会计师协会
Authorized Institute of CPAs

发证日期: 2011 年 03 月 23 日
Date of Issuance

换发



姓名 郭华赛
 Full name
 性别 男
 Sex
 出生日期 1981-05-21
 Date of birth
 工作单位 立信会计师事务所
 Working unit
 身份证号码 (特殊普通合伙) 广东分所
 Identity card No. 440982198105216337



证书编号: 440100020116
 No. of Certificate

批准注册协会: 广东省注册会计师协会
 Authorized Institute of CPAs

发证日期: 2009 年 02 月 05 日
 Date of Issuance /y /m /d

2020 年 9 月 换发

年 /y 月 /m 日 /d