

优得新能源科技（宁波）有限公司
2024 年度及 2025 年 1—11 月的
审计报告



您可使用手机“扫一扫”或进入此码用于证明该审计报告是否由具有执业许可的会计师事务所出具，
注册会计师行业统一监管平台（<http://acc.mof.gov.cn>）进行查验。
报告编码：粤26WSTNX6UN



目 录

审计报告	1-3
合并资产负债表	4-5
合并利润表	6
合并现金流量表	7
合并所有者权益变动表	8-9
资产负债表	10-11
利润表	12
现金流量表	13
所有者权益变动表	14-15
财务报表附注	1-57





振兴(广东)会计师事务所(特殊普通合伙)
地址: 广州市越秀区东风中路445号
越秀城市广场北塔22楼 邮编: 510030
Web网址: www.zhenxingcpa.com
Tel电话: 020-83380803

Zhenxing (Guangdong) Certified
Public Accountants LLP
22/F, North Tower, Yuexiu City Plaza,
No. 445 Dongfeng Middle Road,
Yuexiu District, Guangzhou, China

审计报告

振兴审字(2026)第0002号

优得新能源科技(宁波)有限公司全体股东:

一、审计意见

我们审计了优得新能源科技(宁波)有限公司(以下简称“优得新能源”)财务报表,包括2024年12月31日的资产负债表,2024年度的利润表、现金流量表、所有者权益变动表以及相关财务报表附注,2025年11月30日的资产负债表,2025年1月至11月的利润表、现金流量表、所有者权益变动表以及相关财务报表附注。

我们认为,后附的财务报表在所有重大方面按照企业会计准则的规定编制,公允反映了优得新能源2024年12月31日及2025年11月30日的财务状况以及2024年度和2025年1月至11月的经营成果和现金流量。

二、形成审计意见的基础

我们按照中国注册会计师审计准则的规定执行了审计工作。审计报告的“注册会计师对财务报表审计的责任”部分进一步阐述了我们在这些准则下的责任。按照中国注册会计师职业道德守则,我们独立于优得新能源,并履行了职业道德方面的其他责任。我们相信,我们获取的审计证据是充分、适当的,为发表审计意见提供了基础。

三、管理层和治理层对财务报表的责任

管理层负责按照企业会计准则的规定以及附注二所述编制基础编制财务报表,使其实现公允反映,并设计、执行和维护必要的内部控制,以使财务报表不存在由于舞弊或错误导致的重大错报。

在编制财务报表时,管理层负责评估优得新能源的持续经营能力,披露与持续经营相关的事项(如适用),并运用持续经营假设,除非管理层计划清算优得新能



源、终止运营或别无其他现实的选择。

治理层负责监督优得新能源的财务报告过程。

四、注册会计师对财务报表审计的责任

我们的目标是对财务报表整体是否不存在由于舞弊或错误导致的重大错报获取合理保证，并出具包含审计意见的审计报告。合理保证是高水平的保证，但并不能保证按照审计准则执行的审计在某一重大错报存在时总能发现。错报可能由舞弊或错误导致，如果合理预期错报单独或汇总起来可能影响财务报表使用者依据财务报表作出的经济决策，则通常认为错报是重大的。

在按照审计准则执行审计的过程中，我们运用了职业判断，保持了职业怀疑。同时，我们也执行以下工作：

（一）识别和评估由于舞弊或错误导致的财务报表重大错报风险，设计和实施审计程序以应对这些风险，并获取充分、适当的审计证据，作为发表审计意见的基础。由于舞弊可能涉及串通、伪造、故意遗漏、虚假陈述或凌驾于内部控制之上，未能发现由于舞弊导致的重大错报的风险高于未能发现由于错误导致的重大错报的风险。

（二）了解与审计相关的内部控制，以设计恰当的审计程序，但目的并非对内部控制的有效性发表意见。

（三）评价管理层选用会计政策的恰当性和作出会计估计及相关披露的合理性。

（四）对管理层使用持续经营假设的恰当性得出结论。同时，根据获取的审计证据，就可能导致对优得新能源持续经营能力产生重大疑虑的事项或情况是否存在重大不确定性得出结论。如果我们得出结论认为存在重大不确定性，审计准则要求我们在审计报告中提请报表使用者注意财务报表中的相关披露；如果披露不充分，我们应当发表非无保留意见。我们的结论基于截至审计报告日可获得的信息。然而，未来的事项或情况可能导致优得新能源不能持续经营。

（五）评价财务报表的总体列报、结构和内容，并评价财务报表是否公允反映相关交易和事项。

我们与治理层就计划的审计范围、时间安排和重大审计发现等事项进行沟通，包括沟通我们在审计中识别出的值得关注的内部控制缺陷。



(此页无正文,为《优得新能源科技(宁波)有限公司审计报告》(振兴审字
(2026)第 0002 号)之签字盖章页)

振兴 (广东) 会计师事务所 (特殊普通合伙)



中国注册会计师:



中国注册会计师:



2026 年 1 月 14 日





合并资产负债表

编制单位：优得新能源科技（宁波）有限公司

金额单位：人民币元

项 目	注释	2025年11月30日	2024年12月31日
流动资产：			
货币资金	五、1	610,844.40	63,714.35
交易性金融资产			
衍生金融资产			
应收票据	五、2	3,612,089.41	438,131.62
应收账款	五、3	65,334,717.77	78,455,636.88
应收款项融资	五、4	48,754.16	68,593.48
预付款项	五、5	3,039,270.12	2,879,970.77
其他应收款	五、6	3,637,174.32	3,833,566.91
存货	五、7	650,330.60	629,607.06
合同资产			
持有待售资产			
一年内到期的非流动资产			
其他流动资产	五、8	165,351.96	9,995.52
流动资产合计		77,098,532.74	86,379,216.59
非流动资产：			
债权投资			
其他债权投资			
长期应收款			
长期股权投资			
其他权益工具投资			
其他非流动金融资产			
投资性房地产			
固定资产	五、9	3,852,597.63	4,733,448.71
在建工程			
生产性生物资产			
油气资产			
使用权资产	五、10	1,695,172.50	
无形资产	五、11	2,338,058.04	2,909,043.95
开发支出			
商誉			
长期待摊费用	五、12		17,484.41
递延所得税资产	五、13	510,046.13	
其他非流动资产	五、14	838,009.22	
非流动资产合计		9,233,883.52	7,659,977.07
资产总计		86,332,416.26	94,039,193.66

(后附财务报表附注是本财务报表的组成部分)

法定代表人：

主管会计工作负责人：

会计机构负责人：



合并资产负债表 (续)

编制单位：优得新能源科技(宁波)有限公司

金额单位：人民币元

项 目	注释	2025年11月30日	2024年12月31日
流动负债：			
短期借款	五、15	15,902,755.51	14,262,631.94
交易性金融负债			
衍生金融负债			
应付票据			
应付账款	五、16	19,415,651.46	14,797,418.47
预收款项	五、17	3,400.00	2,400.00
合同负债	五、18	1,532,864.74	2,136,353.92
应付职工薪酬	五、19	9,483,295.83	10,240,634.61
应交税费	五、20	1,678,930.03	1,934,993.00
其他应付款	五、21	12,091,835.39	76,555,529.30
持有待售负债			
一年内到期的非流动负债	五、22	685,660.30	
其他流动负债	五、23	91,971.88	128,181.23
流动负债合计		60,886,365.14	120,058,142.47
非流动负债：			
长期借款			
应付债券			
其中：优先股			
永续债			
租赁负债	五、24	1,354,524.19	
长期应付款			
长期应付职工薪酬			
预计负债			
递延收益			
递延所得税负债	五、13	423,793.13	
其他非流动负债			
非流动负债合计		1,778,317.32	
负债合计		62,664,682.46	120,058,142.47
所有者权益：			
实收资本	五、25	42,800,000.00	20,000,000.00
其他权益工具			
其中：优先股			
永续债			
资本公积	五、26	21,716,000.00	2,488,000.00
减：库存股			
其他综合收益			
专项储备			
盈余公积	五、27	1,117,801.34	1,117,801.34
未分配利润	五、28	-42,000,519.66	-49,670,612.60
归属于母公司所有者权益合计		23,633,281.68	-26,064,811.26
少数股东权益		34,452.12	45,862.45
所有者权益合计		23,667,733.80	-26,018,948.81
负债和所有者权益总计		86,332,416.26	94,039,193.66

(后附财务报表附注是本财务报表的组成部分)

法定代表人：

主管会计工作负责人：

会计机构负责人：



合并利润表

编制单位：优得新能源科技（宁波）有限公司

金额单位：人民币元

项目	注释	2025年1-11月	2024年度
一、营业总收入		136,069,891.80	133,533,573.41
其中：营业收入	五、29	136,069,891.80	133,533,573.41
二、营业总成本		128,565,551.34	128,430,600.80
其中：营业成本	五、29	101,042,078.36	97,566,546.31
税金及附加	五、30	810,886.44	673,270.26
销售费用	五、31	5,610,054.98	6,206,473.16
管理费用	五、32	12,456,814.80	17,114,570.63
研发费用	五、33	5,971,769.24	5,706,146.57
财务费用	五、34	673,947.50	1,161,593.87
其中：利息费用		660,993.39	1,032,717.04
利息收入		358.06	12,208.57
加：其他收益	五、35	335,154.23	908,366.83
投资收益（损失以“-”号填列）			
其中：对联营企业和合营企业的投资收益			
以摊余成本计量的金融资产终止确认收益			
净敞口套期收益（损失以“-”号填列）			
公允价值变动收益（损失以“-”号填列）			
信用减值损失（损失以“-”号填列）	五、36	-2,133,718.99	-510,672.74
资产减值损失（损失以“-”号填列）			
资产处置收益（损失以“-”号填列）	五、37	3,912.78	711.41
三、营业利润（亏损以“-”号填列）		7,709,688.46	5,501,398.11
加：营业外收入	五、38	4,789.86	18,854.88
减：营业外支出	五、39	127,227.25	59,284.44
四、利润总额（亏损总额以“-”号填列）		7,587,251.09	5,460,968.55
减：所得税费用	五、40	-71,431.52	131,685.28
五、净利润（净亏损以“-”号填列）		7,658,682.61	5,329,283.27
（一）按经营持续性分类：			
1、持续经营净利润（净亏损以“-”号填列）		7,658,682.61	5,329,283.27
2、终止经营净利润（净亏损以“-”号填列）			
（二）按所有权归属分类：			
1、归属于母公司股东的净利润（净亏损以“-”号填列）		7,670,092.94	5,334,755.21
2、少数股东损益（净亏损以“-”号填列）		-11,410.33	-5,471.94
六、其他综合收益的税后净额			
（一）归属母公司所有者的其他综合收益的税后净额			
1、不能重分类进损益的其他综合收益			
（1）重新计量设定受益计划变动额			
（2）权益法下不能转损益的其他综合收益			
（3）其他权益工具投资公允价值变动			
（4）企业自身信用风险公允价值变动			
（5）其他			
2、将重分类进损益的其他综合收益			
（1）权益法下可转损益的其他综合收益			
（2）其他债权投资公允价值变动			
（3）金融资产重分类计入其他综合收益的金额			
（4）其他债权投资信用减值准备			
（5）现金流量套期储备			
（6）外币财务报表折算差额			
（7）其他			
（二）归属于少数股东的其他综合收益的税后净额			
七、综合收益总额		7,658,682.61	5,329,283.27
（一）归属于母公司所有者的综合收益总额		7,670,092.94	5,334,755.21
（二）归属于少数股东的综合收益总额		-11,410.33	-5,471.94

（后附财务报表附注是本财务报表的组成部分）

法定代表人：

主管会计工作负责人：

会计机构负责人：



合并现金流量表

编制单位：优得新能源科技（宁波）有限公司

金额单位：人民币元

项 目	注释	2025年1-11月	2024年度
一、经营活动产生的现金流量：			
销售商品、提供劳务收到的现金		142,580,114.21	157,218,822.49
收到的税费返还			335,931.79
收到其他与经营活动有关的现金	五、41	126,212,901.00	191,502,924.00
经营活动现金流入小计		268,793,015.21	349,057,678.28
购买商品、接受劳务支付的现金		29,076,051.30	79,492,783.48
支付给职工以及为职工支付的现金		67,290,276.00	51,550,875.88
支付的各项税费		8,312,002.18	7,493,956.45
支付其他与经营活动有关的现金	五、41	205,734,756.12	212,136,015.16
经营活动现金流出小计		310,413,085.60	350,673,630.97
经营活动产生的现金流量净额		-41,620,070.39	-1,615,952.69
二、投资活动产生的现金流量：			
收回投资收到的现金		5,000.00	
取得投资收益收到的现金			
处置固定资产、无形资产和其他长期资产收回的现金净额		39,324.00	
处置子公司及其他营业单位收到的现金净额			
收到其他与投资活动有关的现金			63,789.61
投资活动现金流入小计		44,324.00	63,789.61
购建固定资产、无形资产和其他长期资产支付的现金		1,222,546.65	
投资支付的现金			
取得子公司及其他营业单位支付的现金净额			
支付其他与投资活动有关的现金			
投资活动现金流出小计		1,222,546.65	
投资活动产生的现金流量净额		-1,178,222.65	63,789.61
三、筹资活动产生的现金流量：			
吸收投资收到的现金		42,028,000.00	50,000.00
其中：子公司吸收少数股东投资收到的现金			
取得借款收到的现金		10,888,630.51	13,813,458.33
收到其他与筹资活动有关的现金			
筹资活动现金流入小计		52,916,630.51	13,863,458.33
偿还债务支付的现金		9,000,000.00	14,008,983.33
分配股利、利润或偿付利息支付的现金		498,377.90	735,368.05
其中：子公司支付给少数股东的股利、利润			
支付其他与筹资活动有关的现金		72,829.52	
筹资活动现金流出小计		9,571,207.42	14,744,351.38
筹资活动产生的现金流量净额		43,345,423.09	-880,893.05
四、汇率变动对现金及现金等价物的影响			
五、现金及现金等价物净增加额		547,130.05	-2,433,056.13
加：期初现金及现金等价物余额		63,714.35	2,496,770.48
六、期末现金及现金等价物余额		610,844.40	63,714.35

（后附财务报表附注是本财务报表的组成部分）

法定代表人：




主管会计工作负责人：



会计机构负责人：





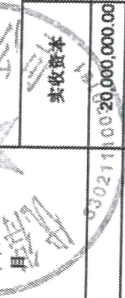
合并所有者权益变动表

金额单位：人民币元

2025年1-11月

项	归属于母公司所有者权益										少数股东权益	所有者权益合计	
	实收资本		其他权益工具		资本公积	减：库存股	其他综合收益	专项储备	盈余公积	未分配利润			小计
	优先股	永续债	其他										
一、上年年末余额	20,000,000.00				2,488,000.00				1,117,801.34	-49,670,612.60	-26,064,811.26	45,862.45	-26,018,948.81
加：会计政策变更													
前期差错更正													
其他													
二、本年初余额	20,000,000.00				2,488,000.00				1,117,801.34	-49,670,612.60	-26,064,811.26	45,862.45	-26,018,948.81
三、本期增减变动金额（减少以“-”号填列）	22,800,000.00				19,228,000.00					7,670,082.94	49,688,082.94	-11,410.33	49,686,682.61
（一）综合收益总额										7,670,082.94	7,670,082.94	-11,410.33	7,658,682.61
（二）所有者投入和减少资本	22,800,000.00				19,228,000.00						42,028,000.00		42,028,000.00
1、所有者投入资本	22,800,000.00				19,228,000.00						42,028,000.00		42,028,000.00
2、其他权益工具持有者投入资本													
3、股份支付计入所有者权益的金额													
4、其他													
（三）利润分配													
1、提取盈余公积													
2、提取一般风险准备													
3、对所有者的分配													
4、其他													
（四）股东权益内部结转													
1、资本公积转增资本													
2、盈余公积转增资本													
3、盈余公积弥补亏损													
4、设定受益计划变动额结转留存收益													
5、其他综合收益结转留存收益													
6、其他													
（五）专项储备													
1、本期提取													
2、本期使用													
（六）其他													
四、本年年末余额	42,800,000.00				21,716,000.00				1,117,801.34	-42,000,519.66	23,633,281.68	34,452.12	23,667,733.80

编制单位：获得新能源科技（宁波）有限公司



主管会计工作负责人：蔡朝

财务负责人：蔡朝

会计机构负责人：蔡朝

蔡朝

蔡朝




合并所有者权益变动表 (续)


金额单位：人民币元

项目	2024年度												
	归属于母公司所有者权益												
	实收资本		其他权益工具		资本公积	减：库存股	其他综合收益	专项储备	盈余公积	未分配利润	小计	少数股东权益	所有者权益合计
一、上年年末余额	20,000,000.00		优先股	永续债	其他	2,488,000.00			1,117,801.34	-55,005,367.81	-31,399,566.47	51,334.39	-31,348,232.08
加：会计政策变更	3,302,111.00												
前期差错更正													
其他													
二、本年年年初余额	20,000,000.00					2,488,000.00			1,117,801.34	-55,005,367.81	-31,399,566.47	51,334.39	-31,348,232.08
三、本期增减变动金额 (减少以“-”号填列)										5,334,755.21	5,334,755.21	-5,471.94	5,328,283.27
(一) 综合收益总额										5,334,755.21	5,334,755.21	-5,471.94	5,328,283.27
(二) 所有者投入和减少资本													
1、所有者投入资本													
2、其他权益工具持有者投入资本													
3、股份支付计入所有者权益的金额													
4、其他													
(三) 利润分配													
1、提取盈余公积													
2、提取一般风险准备													
3、对所有者的分配													
4、其他													
(四) 股东权益内部结转													
1、资本公积转增资本													
2、盈余公积转增资本													
3、盈余公积弥补亏损													
4、设定受益计划变动额结转留存收益													
5、其他综合收益结转留存收益													
6、其他													
(五) 专项储备													
1、本期提取													
2、本期使用													
(六) 其他													
四、本年年末余额	20,000,000.00					2,488,000.00			1,117,801.34	-49,670,612.60	-26,064,811.26	45,862.45	-26,018,948.81

编制单位：优得新能科技(宁波)有限公司



主管会计工作负责人：  颜朝

会计机构负责人：  李欣





资产负债表

编制单位：优得新能源科技(宁波)有限公司


金额单位：人民币元

项 目	注释	2025年11月30日	2024年12月31日
流动资产：			
货币资金		597,519.14	50,985.80
交易性金融资产			
衍生金融资产			
应收票据		3,612,089.41	438,131.62
应收账款	十、1	64,743,516.48	76,832,249.62
应收款项融资		48,754.16	68,593.48
预付款项		2,631,626.38	2,548,475.26
其他应收款	十、2	6,873,160.89	6,421,341.53
存货		650,330.60	629,607.06
合同资产			
持有待售资产			
一年内到期的非流动资产			
其他流动资产		146,932.35	7,907.41
流动资产合计		79,303,929.41	86,997,291.78
非流动资产：			
债权投资			
其他债权投资			
长期应收款			
长期股权投资	十、3	6,487,000.00	6,487,000.00
其他权益工具投资			
其他非流动金融资产			
投资性房地产			
固定资产		3,763,117.26	4,584,779.11
在建工程			
生产性生物资产			
油气资产			
使用权资产		1,695,172.50	
无形资产		2,338,058.04	2,909,043.95
开发支出			
商誉			
长期待摊费用			
递延所得税资产		510,046.13	
其他非流动资产		838,009.22	
非流动资产合计		15,631,403.15	13,980,823.06
资产总计		94,935,332.56	100,978,114.84

(后附财务报表附注是本财务报表的组成部分)

法定代表人： 



主管会计工作负责人： 

10

会计机构负责人： 



资产负债表（续）


编制单位：优得新能源科技（宁波）有限公司

金额单位：人民币元

项 目	注释	2025年11月30日	2024年12月31日
流动负债：			
短期借款		15,902,755.51	14,262,631.94
交易性金融负债			
衍生金融负债			
应付票据			
应付账款		32,139,095.60	28,800,029.76
预收款项		3,400.00	
合同负债		1,532,864.74	2,136,353.92
应付职工薪酬		4,313,956.93	5,906,587.03
应交税费		1,404,100.58	1,006,688.42
其他应付款		13,641,933.62	76,198,252.85
持有待售负债			
一年内到期的非流动负债		685,660.30	
其他流动负债		91,971.88	128,181.23
流动负债合计		69,715,739.16	128,438,725.15
非流动负债：			
长期借款			
应付债券			
其中：优先股			
永续债			
租赁负债		1,354,524.19	
长期应付款			
长期应付职工薪酬			
预计负债			
递延收益			
递延所得税负债		423,793.13	
其他非流动负债			
非流动负债合计		1,778,317.32	
负债合计		71,494,056.48	128,438,725.15
所有者权益：			
实收资本		42,800,000.00	20,000,000.00
其他权益工具			
其中：优先股			
永续债			
资本公积		21,758,000.00	2,530,000.00
减：库存股			
其他综合收益			
专项储备			
盈余公积		1,117,801.34	1,117,801.34
未分配利润		-42,234,525.26	-51,108,411.65
所有者权益合计		23,441,276.08	-27,460,610.31
负债和所有者权益总计		94,935,332.56	100,978,114.84

(后附财务报表附注是本财务报表的组成部分)

法定代表人：



主管会计工作负责人：



会计机构负责人：




利润表

编制单位：优得新能源科技（宁波）有限公司

金额单位：人民币元

项 目	注释	2025年1-11月	2024年度
一、营业收入	十、4	134,455,611.92	131,413,397.97
减：营业成本	十、4	101,598,862.26	99,859,142.34
税金及附加		562,335.33	423,976.46
销售费用		4,247,904.59	3,968,627.41
管理费用		10,660,256.40	15,106,995.85
研发费用		5,971,769.24	5,708,146.57
财务费用		667,753.48	1,148,319.01
其中：利息费用		660,993.39	1,024,475.08
利息收入		306.37	11,716.07
加：其他收益		227,214.06	898,034.26
投资收益（损失以“-”号填列）			
其中：对联营企业和合营企业的投资收益			
以摊余成本计量的金融资产终止确认收益			
净敞口套期收益（损失以“-”号填列）			
公允价值变动收益（损失以“-”号填列）			
信用减值损失（损失以“-”号填列）		-2,177,708.04	-546,283.24
资产减值损失（损失以“-”号填列）			
资产处置收益（损失以“-”号填列）		-2,282.71	-1,422.51
二、营业利润（亏损以“-”号填列）		8,793,953.93	5,548,518.84
加：营业外收入		2,461.47	13,957.55
减：营业外支出		8,372.38	50,773.75
三、利润总额（亏损总额以“-”号填列）		8,788,043.02	5,511,702.64
减：所得税费用		-85,843.37	
四、净利润（净亏损以“-”号填列）		8,873,886.39	5,511,702.64
（一）持续经营净利润（净亏损以“-”号填列）		8,873,886.39	5,511,702.64
（二）终止经营净利润（净亏损以“-”号填列）			
五、其他综合收益的税后净额			
（一）不能重分类进损益的其他综合收益			
1、重新计量设定受益计划变动额			
2、权益法下不能转损益的其他综合收益			
3、其他权益工具投资公允价值变动			
4、企业自身信用风险公允价值变动			
5、其他			
（二）将重分类进损益的其他综合收益			
1、权益法下可转损益的其他综合收益			
2、其他债权投资公允价值变动			
3、金融资产重分类计入其他综合收益的金额			
4、其他债权投资信用减值准备			
5、现金流量套期储备			
6、外币财务报表折算差额			
7、其他			
六、综合收益总额		8,873,886.39	5,511,702.64

（后附财务报表附注是本财务报表的组成部分）

法定代表人：

主管会计工作负责人：

会计机构负责人：



现金流量表


编制单位：优得新能源科技（宁波）有限公司

金额单位：人民币元

项 目	注 释	2025年1-11月	2024年度
一、经营活动产生的现金流量：			
销售商品、提供劳务收到的现金		140,077,451.40	118,326,587.70
收到的税费返还			331,180.69
收到其他与经营活动有关的现金		119,771,723.00	167,638,676.88
经营活动现金流入小计		259,849,174.40	286,296,445.27
购买商品、接受劳务支付的现金		64,213,217.79	78,223,488.25
支付给职工以及为职工支付的现金		26,681,832.70	26,337,955.50
支付的各项税费		5,148,024.48	4,118,725.60
支付其他与经营活动有关的现金		205,411,102.53	179,171,895.59
经营活动现金流出小计		301,454,177.50	287,852,064.94
经营活动产生的现金流量净额		-41,605,003.10	-1,555,619.67
二、投资活动产生的现金流量：			
收回投资收到的现金		5,000.00	
取得投资收益收到的现金			
处置固定资产、无形资产和其他长期资产收回的现金净额		23,660.00	
处置子公司及其他营业单位收到的现金净额			
收到其他与投资活动有关的现金			63,789.61
投资活动现金流入小计		28,660.00	63,789.61
购建固定资产、无形资产和其他长期资产支付的现金		1,222,546.65	
投资支付的现金			
取得子公司及其他营业单位支付的现金净额			
支付其他与投资活动有关的现金			
投资活动现金流出小计		1,222,546.65	
投资活动产生的现金流量净额		-1,193,886.65	63,789.61
三、筹资活动产生的现金流量：			
吸收投资收到的现金		42,028,000.00	50,000.00
取得借款收到的现金		10,888,630.51	13,813,458.33
收到其他与筹资活动有关的现金			
筹资活动现金流入小计		52,916,630.51	13,863,458.33
偿还债务支付的现金		9,000,000.00	14,008,983.33
分配股利、利润或偿付利息支付的现金		498,377.90	735,368.05
支付其他与筹资活动有关的现金		72,829.52	
筹资活动现金流出小计		9,571,207.42	14,744,351.38
筹资活动产生的现金流量净额		43,345,423.09	-880,893.05
四、汇率变动对现金及现金等价物的影响			
五、现金及现金等价物净增加额			
加：期初现金及现金等价物余额		546,533.34	-2,372,723.11
		50,985.80	2,423,708.91
六、期末现金及现金等价物余额		597,519.14	50,985.80

（后附财务报表附注是本财务报表的组成部分）

法定代表人：


颜朝印

主管会计工作负责人：



会计机构负责人：






所有者权益变动表

编制单位：优得新能源科技(宁波)有限公司
 2025年1-11月
 金额单位：人民币元


项 目	其他权益工具		资本公积	减：库存股	其他综合收益	专项储备	盈余公积	未分配利润	所有者权益合计
	优先股	永续债 其他							
一、上年年末余额			2,530,000.00				1,117,801.34	-51,108,411.65	-27,460,610.31
加：会计政策变更									
前期差错更正									
其他									
二、本年年初余额			2,530,000.00				1,117,801.34	-51,108,411.65	-27,460,610.31
三、本期增减变动金额（减少以“-”号填列）			19,228,000.00					8,873,886.39	50,901,886.39
（一）综合收益总额								8,873,886.39	8,873,886.39
（二）所有者投入和减少资本			19,228,000.00						42,028,000.00
1、所有者投入资本			19,228,000.00						42,028,000.00
2、其他权益工具持有者投入资本									
3、股份支付计入所有者权益的金额									
4、其他									
（三）利润分配									
1、提取盈余公积									
2、提取一般风险准备									
3、对所有者的分配									
4、其他									
（四）股东权益内部结转									
1、资本公积转增资本									
2、盈余公积转增资本									
3、盈余公积弥补亏损									
4、设定受益计划变动额结转留存收益									
5、其他综合收益结转留存收益									
6、其他									
（五）专项储备									
1、本期提取									
2、本期使用									
（六）其他									
四、本年年末余额			21,758,000.00				1,117,801.34	-42,234,525.26	23,441,276.08

（后附财务报表附注是本财务报表的组成部分）

法定代表人： 

主管会计工作负责人： 

会计机构负责人： 



优得新能源科技（宁波）有限公司
2024 年度及 2025 年 1-11 月财务报表附注
(除特别说明外，金额单位为人民币元)

一、公司基本情况

1、公司注册地、组织形式和总部地址

优得新能源科技（宁波）有限公司于 2016 年 12 月 20 日注册成立，注册地浙江省宁波市镇海区骆驼街道锦业街 18 号 13-1-3 室。公司统一社会信用代码 91330211MA283CXL9K

2、公司实际从事的主要经营活动

公司及各子公司主要从事新能源产业中的光伏与储能电站运维服务，是国内首批提供工商业分布式光伏电站运维方案的服务商。公司开拓了绿电转型、电力运营和智慧运维业务，为工商业业主提供一站式清洁能源服务。

公司是高新技术企业，高新技术企业证书编号：GR202233101468。公司具备建筑业企业资质证书和承装（修、试）电力设施许可证。

3、财务报告的批准报出

本财务报表业经本公司于 2026 年 1 月 14 日决议批准报出。

4、合并报表范围

本公司 2024 年度纳入合并范围的子公司共 4 户，详见本附注七“在其他主体中的权益”。本公司本期合并范围与上期相比未发生变化。

本公司 2025 年度 1 月至 11 月纳入合并范围的子公司共 4 户，详见本附注七“在其他主体中的权益”。本公司本期合并范围比上期增加 1 户，减少 1 户，详见本附注七“合并范围的变更”。

二、财务报表的编制基础

1、编制基础

深圳市兆新能源股份有限公司拟收购本公司股权，本公司特以此目的编制本财务报表，本财务报表包括 2024 年 12 月 31 日和 2025 年 11 月 30 日的资产负债表，2024 年度和 2025 年 1-11 月的利润表，现金流量表和所有者权益变动表。

本公司财务报表以持续经营假设为基础，根据实际发生的交易和事项，按照财政部发布的《企业会计准则——基本准则》和各项具体会计准则、企业会计准则应用指南、企业会计准则解释及其他相关规定（以下合称“企业会计准则”）的规定编制。

根据企业会计准则的相关规定，本公司会计核算以权责发生制为基础。除某些金融工具外，本财务报表均以历史成本为计量基础。资产如果发生减值，则按照相关规定计提相应的减值准备。

2、持续经营

本财务报表以持续经营为基础列报，本公司自报告期末起至少 12 个月具有持续经营能力。



三、重要会计政策和会计估计

本公司及各子公司从事新能源电站包括光伏电站、储能式电站的运维服务经营。本公司及各子公司根据实际生产经营特点，依据相关企业会计准则的规定，对各项交易和事项制定了若干项具体会计政策和会计估计，详见如下各项描述。

1、遵循企业会计准则的声明

本公司编制的财务报表符合企业会计准则的要求，真实、完整地反映了本公司 2024 年 12 月 31 日和 2025 年 11 月 30 日的合并及母公司财务状况及 2024 年度和 2025 年 1-11 月的合并及母公司经营成果和合并及母公司现金流量等有关信息。

2、会计期间

本公司的会计期间分为年度和中期，会计中期指短于一个完整的会计年度的报告期间。本公司会计年度采用公历年度，即每年自 1 月 1 日起至 12 月 31 日止。

3、营业周期

本公司以 12 个月作为一个营业周期，并以其作为资产和负债的流动性划分标准。

4、记账本位币

人民币为本公司及境内子公司经营所处的主要经济环境中的货币，本公司及境内子公司以人民币为记账本位币。本公司编制本财务报表时所采用的货币为人民币。

5、同一控制下和非同一控制下企业合并的会计处理方法

企业合并，是指将两个或两个以上单独的企业合并形成一个报告主体的交易或事项。企业合并分为同一控制下企业合并和非同一控制下企业合并。

（1）同一控制下企业合并

参与合并的企业在合并前后均受同一方或相同的多方最终控制，且该控制并非暂时性的，为同一控制下的企业合并。同一控制下的企业合并，在合并日取得对其他参与合并企业控制权的一方为合并方，参与合并的其他企业为被合并方。合并日，是指合并方实际取得对被合并方控制权的日期。

公司在企业合并中取得的资产和负债，按照合并日被合并方资产、负债（包括最终控制方收购被合并方形成的商誉）在最终控制方合并财务报表中的账面价值计量；取得的净资产账面价值与支付的合并对价账面价值（或发行股份面值总额）的差额，调整资本公积中的资本溢价，资本公积中资本溢价不足冲减的，调整留存收益。

合并方为进行企业合并发生的各项直接费用，于发生时计入当期损益。

（2）非同一控制下企业合并

参与合并的企业在合并前后不受同一方或相同的多方最终控制的，为非同一控制下的企业合并。非同一控制下的企业合并，在购买日取得对其他参与合并企业控制权的一方为购买方，参与合并的其他企业为被购买方。购买日，是指为购买方实际取得对被购买方控制权的日期。

对于非同一控制下的企业合并，合并成本包含购买日购买方为取得对被购买方的控制权而付出的资产、发生或承担的负债以及发行的权益性证券的公允价值，为企业合并发生的审计、法律服务、



评估咨询等中介费用以及其他管理费用于发生时计入当期损益。购买方作为合并对价发行的权益性证券或债务性证券的交易费用，计入权益性证券或债务性证券的初始确认金额。所涉及的或有对价按其在购买日的公允价值计入合并成本，购买日后 12 个月内出现对购买日已存在情况的新的或进一步证据而需要调整或有对价的，相应调整合并商誉。购买方发生的合并成本及在合并中取得的可辨认净资产按购买日的公允价值计量。合并成本大于合并中取得的被购买方于购买日可辨认净资产公允价值份额的差额，确认为商誉。合并成本小于合并中取得的被购买方可辨认净资产公允价值份额的，首先对取得的被购买方各项可辨认资产、负债及或有负债的公允价值以及合并成本的计量进行复核，复核后合并成本仍小于合并中取得的被购买方可辨认净资产公允价值份额的，其差额计入当期损益。

购买方取得被购买方的可抵扣暂时性差异，在购买日因不符合递延所得税资产确认条件而未予确认的，在购买日后 12 个月内，如取得新的或进一步的信息表明购买日的相关情况已经存在，预期被购买方在购买日可抵扣暂时性差异带来的经济利益能够实现的，则确认相关的递延所得税资产，同时减少商誉，商誉不足冲减的，差额部分确认为当期损益；除上述情况以外，确认与企业合并相关的递延所得税资产的，计入当期损益。

通过多次交易分步实现的非同一控制下企业合并，属于“一揽子交易”的，参考本部分前面各段描述及本附注三、12“长期股权投资”进行会计处理；不属于“一揽子交易”的，区分个别财务报表和合并财务报表进行相关会计处理：

在个别财务报表中，以购买日之前所持被购买方的股权投资的账面价值与购买日新增投资成本之和，作为该项投资的初始投资成本；购买日之前持有的被购买方的股权涉及其他综合收益的，在处置该项投资时将与其相关的其他综合收益采用与被购买方直接处置相关资产或负债相同的基础进行会计处理（即，除了按照权益法核算的在被购买方重新计量设定受益计划净负债或净资产导致的变动中的相应份额以外，其余转入当期投资收益）。

在合并财务报表中，对于购买日之前持有的被购买方的股权，按照该股权在购买日的公允价值进行重新计量，公允价值与其账面价值的差额计入当期投资收益；购买日之前持有的被购买方的股权涉及其他综合收益的，与其相关的其他综合收益应当采用与被购买方直接处置相关资产或负债相同的基础进行会计处理（即，除了按照权益法核算的在被购买方重新计量设定受益计划净负债或净资产导致的变动中的相应份额以外，其余转为购买日所属当期投资收益）。

6、控制的判断标准和合并财务报表的编制方法

（1）控制的判断标准

合并财务报表的合并范围以控制为基础予以确定。控制是指本公司拥有对被投资方的权力，通过参与被投资方的相关活动而享有可变回报，并且有能力运用对被投资方的权力影响该回报金额。通常包括母公司拥有其半数以上的表决权的被投资单位和公司虽拥有其半数以下的表决权但通过与被投资单位其他投资者之间的协议，拥有被投资单位半数以上表决权；根据公司章程或协议，有权决定被投资单位的财务和经营决策；有权任免被投资单位的董事会的多数成员；在被投资单位董



事会占多数表决权。

（2）合并财务报表编制的方法

从取得子公司的净资产和生产经营决策的实际控制权之日起，本公司开始将其纳入合并范围；从丧失实际控制权之日起停止纳入合并范围。对于处置的子公司，处置日前的经营成果和现金流量已经适当地包括在合并利润表和合并现金流量表中；当期处置的子公司，不调整合并资产负债表的期初数。非同一控制下企业合并增加的子公司，其购买日后的经营成果及现金流量已经适当地包括在合并利润表和合并现金流量表中，且不调整合并财务报表的期初数和对比数。同一控制下企业合并增加的子公司及吸收合并下的被合并方，其自合并当期期初至合并日的经营成果和现金流量已经适当地包括在合并利润表和合并现金流量表中，并且同时调整合并财务报表的对比数。

在编制合并财务报表时，子公司与本公司采用的会计政策或会计期间不一致的，按照本公司的会计政策和会计期间对子公司财务报表进行必要的调整。对于非同一控制下企业合并取得的子公司，以购买日可辨认净资产公允价值为基础对其财务报表进行调整。

公司内所有重大往来余额、交易及未实现利润在合并财务报表编制时予以抵销。

子公司的股东权益及当期净损益中不属于本公司所拥有的部分分别作为少数股东权益及少数股东损益在合并财务报表中股东权益及净利润项下单独列示。子公司当期净损益中属于少数股东权益的份额，在合并利润表中净利润项目下以“少数股东损益”项目列示。少数股东分担的子公司的亏损超过了少数股东在该子公司期初股东权益中所享有的份额，仍冲减少数股东权益。

当因处置部分股权投资或其他原因丧失了对原有子公司的控制权时，对于剩余股权，按照其在丧失控制权日的公允价值进行重新计量。处置股权取得的对价与剩余股权公允价值之和，减去按原持股比例计算应享有原有子公司自购买日开始持续计算的净资产的份额之间的差额，计入丧失控制权当期的投资收益。与原有子公司股权投资相关的其他综合收益，在丧失控制权时采用与被购买方直接处置相关资产或负债相同的基础进行会计处理（即，除了在该原有子公司重新计量设定受益计划净负债或净资产导致的变动以外，其余一并转为当期投资收益）。其后，对该部分剩余股权按照《企业会计准则第2号——长期股权投资》或《企业会计准则第22号——金融工具确认和计量》等相关规定进行后续计量，详见本附注三、12“长期股权投资”或本附注三、9“金融工具”。

本公司通过多次交易分步处置对子公司股权投资直至丧失控制权的，需区分处置对子公司股权投资直至丧失控制权的各项交易是否属于一揽子交易。处置对子公司股权投资的各项交易的条款、条件以及经济影响符合以下一种或多种情况，通常表明应将多次交易事项作为一揽子交易进行会计处理：①这些交易是同时或者在考虑了彼此影响的情况下订立的；②这些交易整体才能达成一项完整的商业结果；③一项交易的发生取决于其他至少一项交易的发生；④一项交易单独看是不经济的，但是和其他交易一并考虑时是经济的。不属于一揽子交易的，对其中的每一项交易视情况分别按照“不丧失控制权的情况下部分处置对子公司的长期股权投资”和“因处置部分股权投资或其他原因丧失了对原有子公司的控制权”适用的原则进行会计处理。处置对子公司股权投资直至丧失控制权的各项交易属于一揽子交易的，将各项交易作为一项处置子公司并丧失控制权的交易进行会计处理；



但是，在丧失控制权之前每一次处置价款与处置投资对应的享有该子公司净资产份额的差额，在合并财务报表中确认为其他综合收益，在丧失控制权时一并转入丧失控制权当期的损益。

7、现金及现金等价物的确定标准

本公司现金及现金等价物包括库存现金、可以随时用于支付的存款以及本公司持有的期限短（一般为从购买日起三个月内到期）、流动性强、易于转换为已知金额现金、价值变动风险很小的投资。

8、外币业务和外币报表折算

（1）外币交易的折算方法

本公司发生的外币交易在初始确认时，按交易日的即期汇率折算为记账本位币金额，但公司发生的外币兑换业务或涉及外币兑换的交易事项，按照实际采用的汇率折算为记账本位币金额。

（2）对于外币货币性项目和外币非货币性项目的折算方法

资产负债表日，对于外币货币性项目采用资产负债表日即期汇率折算，由此产生的汇兑差额，除：①属于与购建符合资本化条件的资产相关的外币专门借款产生的汇兑差额按照借款费用资本化的原则处理；②可供出售的外币货币性项目除摊余成本之外的其他账面余额变动产生的汇兑差额计入其他综合收益之外，均计入当期损益。

以历史成本计量的外币非货币性项目，仍采用交易发生日的即期汇率折算的记账本位币金额计量。以公允价值计量的外币非货币性项目，采用公允价值确定日的即期汇率折算，折算后的记账本位币金额与原记账本位币金额的差额，作为公允价值变动（含汇率变动）处理，计入当期损益或确认为其他综合收益。

（3）外币财务报表的折算方法

编制合并财务报表涉及境外经营的，如有实质上构成对境外经营净投资的外币货币性项目，因汇率变动而产生的汇兑差额，作为“外币报表折算差额”确认为其他综合收益；处置境外经营时，计入处置当期损益。

境外经营的外币财务报表按以下方法折算为人民币报表：资产负债表中的资产和负债项目，采用资产负债表日的即期汇率折算；股东权益类项目除“未分配利润”项目外，其他项目采用发生时的即期汇率折算。利润表中的收入和费用项目，采用交易发生日的即期汇率折算。上年年末未分配利润为上一年折算后的年末未分配利润；期末未分配利润按折算后的利润分配各项目计算列示；折算后资产类项目与负债类项目和股东权益类项目合计数的差额，作为外币报表折算差额，确认为其他综合收益。处置境外经营并丧失控制权时，将资产负债表中股东权益项目下列示的、与该境外经营相关的外币报表折算差额，全部或按处置该境外经营的比例转入处置当期损益。

外币现金流量，采用现金流量发生日的即期汇率折算。汇率变动对现金的影响额作为调节项目，在现金流量表中单独列报。

上年年末数和上年实际数按照上年财务报表折算后的数额列示。

在处置本公司在境外经营的全部所有者权益或因处置部分股权投资或其他原因丧失了对境外



经营控制权时，将资产负债表中所有者权益项目下列示的、与该境外经营相关的归属于母公司所有者权益的外币报表折算差额，全部转入处置当期损益。

在处置部分股权投资或其他原因导致持有境外经营权益比例降低但不丧失对境外经营控制权时，与该境外经营处置部分相关的外币报表折算差额将归属于少数股东权益，不转入当期损益。在处置境外经营为联营企业或合营企业的部分股权时，与该境外经营相关的外币报表折算差额，按处置该境外经营的比例转入处置当期损益。

9、金融工具

在本公司成为金融工具合同的一方时确认一项金融资产或金融负债。

（1）金融资产的分类、确认和计量

本公司根据管理金融资产的业务模式和金融资产的合同现金流量特征，将金融资产划分为：以摊余成本计量的金融资产；以公允价值计量且其变动计入其他综合收益的金融资产；以公允价值计量且其变动计入当期损益的金融资产。

金融资产在初始确认时以公允价值计量。对于以公允价值计量且其变动计入当期损益的金融资产，相关交易费用直接计入当期损益；对于其他类别的金融资产，相关交易费用计入初始确认金额。因销售产品或提供劳务而产生的、未包含或不考虑重大融资成分的应收账款或应收票据，本公司按照预期有权收取的对价金额作为初始确认金额。

①以摊余成本计量的金融资产

本公司管理以摊余成本计量的金融资产的业务模式为以收取合同现金流量为目标，且此类金融资产的合同现金流量特征与基本借贷安排相一致，即在特定日期产生的现金流量，仅为对本金和以未偿付本金金额为基础的利息的支付。本公司对于此类金融资产，采用实际利率法，按照摊余成本进行后续计量，其摊销或减值产生的利得或损失，计入当期损益。

②以公允价值计量且其变动计入其他综合收益的金融资产

本公司管理此类金融资产的业务模式为既以收取合同现金流量为目标又以出售为目标，且此类金融资产的合同现金流量特征与基本借贷安排相一致。本公司对此类金融资产按照公允价值计量且其变动计入其他综合收益，但减值损失或利得、汇兑损益和按照实际利率法计算的利息收入计入当期损益。

此外，本公司将部分非交易性权益工具投资指定为以公允价值计量且其变动计入其他综合收益的金融资产。本公司将该类金融资产的相关股利收入计入当期损益，公允价值变动计入其他综合收益。当该金融资产终止确认时，之前计入其他综合收益的累计利得或损失将从其他综合收益转入留存收益，不计入当期损益。

③以公允价值计量且其变动计入当期损益的金融资产

本公司将上述以摊余成本计量的金融资产和以公允价值计量且其变动计入其他综合收益的金融资产之外的金融资产，分类为以公允价值计量且其变动计入当期损益的金融资产。此外，在初始确认时，本公司为了消除或显著减少会计错配，将部分金融资产指定为以公允价值计量且其变动计



入当期损益的金融资产。对于此类金融资产，本公司采用公允价值进行后续计量，公允价值变动计入当期损益。

（2）金融负债的分类、确认和计量

金融负债于初始确认时分类为以公允价值计量且其变动计入当期损益的金融负债和其他金融负债。对于以公允价值计量且其变动计入当期损益的金融负债，相关交易费用直接计入当期损益，其他金融负债的相关交易费用计入其初始确认金额。

①以公允价值计量且其变动计入当期损益的金融负债

以公允价值计量且其变动计入当期损益的金融负债，包括交易性金融负债（含属于金融负债的衍生工具）和初始确认时指定为以公允价值计量且其变动计入当期损益的金融负债。

交易性金融负债（含属于金融负债的衍生工具），按照公允价值进行后续计量，除与套期会计有关外，公允价值变动计入当期损益。

被指定为以公允价值计量且其变动计入当期损益的金融负债，该负债由本公司自身信用风险变动引起的公允价值变动计入其他综合收益，且终止确认该负债时，计入其他综合收益的自身信用风险变动引起的其公允价值累计变动额转入留存收益。其余公允价值变动计入当期损益。若按上述方式对该等金融负债的自身信用风险变动的影响进行处理会造成或扩大损益中的会计错配的，本公司将该金融负债的全部利得或损失（包括企业自身信用风险变动的影响金额）计入当期损益。

②其他金融负债

除金融资产转移不符合终止确认条件或继续涉入被转移金融资产所形成的金融负债、财务担保合同外的其他金融负债分类为以摊余成本计量的金融负债，按摊余成本进行后续计量，终止确认或摊销产生的利得或损失计入当期损益。

（3）金融资产转移的确认依据和计量方法

满足下列条件之一的金融资产，予以终止确认：①收取该金融资产现金流量的合同权利终止；②该金融资产已转移，且将金融资产所有权上几乎所有的风险和报酬转移给转入方；③该金融资产已转移，虽然企业既没有转移也没有保留金融资产所有权上几乎所有的风险和报酬，但是放弃了对该金融资产的控制。

若企业既没有转移也没有保留金融资产所有权上几乎所有的风险和报酬，且未放弃对该金融资产的控制的，则按照继续涉入所转移金融资产的程度确认有关金融资产，并相应确认有关负债。继续涉入所转移金融资产的程度，是指该金融资产价值变动使企业面临的风险水平。

金融资产整体转移满足终止确认条件的，将所转移金融资产的账面价值及因转移而收到的对价与原计入其他综合收益的公允价值变动累计额之和的差额计入当期损益。

金融资产部分转移满足终止确认条件的，将所转移金融资产的账面价值在终止确认及未终止确认部分之间按其相对的公允价值进行分摊，并将因转移而收到的对价与应分摊至终止确认部分的原计入其他综合收益的公允价值变动累计额之和与分摊的前述账面金额之差额计入当期损益。

本公司对采用附追索权方式出售的金融资产，或将持有的金融资产背书转让，需确定该金融资



产所有权上几乎所有的风险和报酬是否已经转移。已将该金融资产所有权上几乎所有的风险和报酬转移给转入方的，终止确认该金融资产；保留了金融资产所有权上几乎所有的风险和报酬的，不终止确认该金融资产；既没有转移也没有保留金融资产所有权上几乎所有的风险和报酬的，则继续判断企业是否对该资产保留了控制，并根据前面各段所述的原则进行会计处理。

（4）金融负债的终止确认

金融负债（或其一部分）的现时义务已经解除的，本公司终止确认该金融负债（或该部分金融负债）。本公司（借入方）与借出方签订协议，以承担新金融负债的方式替换原金融负债，且新金融负债与原金融负债的合同条款实质上不同的，终止确认原金融负债，同时确认一项新金融负债。本公司对原金融负债（或其一部分）的合同条款作出实质性修改的，终止确认原金融负债，同时按照修改后的条款确认一项新金融负债。

金融负债（或其一部分）终止确认的，本公司将其账面价值与支付的对价（包括转出的非现金资产或承担的负债）之间的差额，计入当期损益。

（5）金融资产和金融负债的抵销

当本公司具有抵销已确认金额的金融资产和金融负债的法定权利，且该种法定权利是当前可执行的，同时本公司计划以净额结算或同时变现该金融资产和清偿该金融负债时，金融资产和金融负债以相互抵销后的净额在资产负债表内列示。除此以外，金融资产和金融负债在资产负债表内分别列示，不予相互抵销。

（6）金融资产和金融负债的公允价值确定方法

公允价值，是指市场参与者在计量日发生的有序交易中，出售一项资产所能收到或者转移一项负债所需支付的价格。金融工具存在活跃市场的，本公司采用活跃市场中的报价确定其公允价值。活跃市场中的报价是指易于定期从交易所、经纪商、行业协会、定价服务机构等获得的价格，且代表了在公平交易中实际发生的市场交易的价格。金融工具不存在活跃市场的，本公司采用估值技术确定其公允价值。估值技术包括参考熟悉情况并自愿交易的各方最近进行的市场交易中使用的价格、参照实质上相同的其他金融工具当前的公允价值、现金流量折现法和期权定价模型等。在估值时，公司采用在当前情况下适用并且有足够可利用数据和其他信息支持的估值技术，选择与市场参与者在相关资产或负债的交易中所考虑的资产或负债特征相一致的输入值，并尽可能优先使用相关可观察输入值。在相关可观察输入值无法取得或取得不切实可行的情况下，使用不可输入值。

10、金融资产减值

本公司需确认减值损失的金融资产系以摊余成本计量的金融资产、以公允价值计量且其变动计入其他综合收益的债务工具投资，主要包括应收票据、应收账款、合同资产、其他应收款、债权投资、其他债权投资、长期应收款等。此外，对部分财务担保合同，也按照本部分所述会计政策计提减值准备和确认信用减值损失。

（1）减值准备的确认方法

本公司以预期信用损失为基础，对上述各项目按照其适用的预期信用损失计量方法（一般方法



或简化方法）计提减值准备并确认信用减值损失。

信用损失，是指本公司按照原实际利率折现的、根据合同应收的所有合同现金流量与预期收取的所有现金流量之间的差额，即全部现金短缺的现值。其中，对于购买或源生的已发生信用减值的金融资产，本公司按照该金融资产经信用调整的实际利率折现。

预期信用损失计量的一般方法是指，本公司在每个资产负债表日评估金融资产的信用风险自初始确认后是否已经显著增加，如果信用风险自初始确认后已显著增加，本公司按照相当于整个存续期内预期信用损失的金额计量损失准备；如果信用风险自初始确认后未显著增加，本公司按照相当于未来12个月内预期信用损失的金额计量损失准备。本公司在评估预期信用损失时，考虑所有合理且有依据的信息，包括前瞻性信息。

对于在资产负债表日具有较低信用风险的金融工具，本公司假设其信用风险自初始确认后并未显著增加，选择按照未来12个月内的预期信用损失计量损失准备。

（2）信用风险自初始确认后是否显著增加的判断标准

如果某项金融资产在资产负债表日确定的预计存续期内的违约概率显著高于在初始确认时确定的预计存续期内的违约概率，则表明该项金融资产的信用风险显著增加。除特殊情况外，本公司采用未来12个月内发生的违约风险的变化作为整个存续期内发生违约风险变化的合理估计，来确定自初始确认后信用风险是否显著增加。

本公司在评估信用风险是否显著增加时会考虑如下因素：

- ①债务人经营成果实际或预期是否发生显著变化；
- ②债务人所处的监管、经济或技术环境是否发生显著不利变化；
- ③作为债务抵押的担保物价值或第三方提供的担保或信用增级质量是否发生显著变化，这些变化预期将降低债务人按合同规定期限还款的经济动机或者影响违约概率；
- ④债务人预期表现和还款行为是否发生显著变化；
- ⑤本公司对金融工具信用管理方法是否发生变化等。

于资产负债表日，若本公司判断金融工具只具有较低的信用风险，则本公司假定该金融工具的信用风险自初始确认后并未显著增加。如果金融工具的违约风险较低，借款人在短期内履行其合同现金流量义务的能力很强，并且即使较长时期内经济形势和经营环境存在不利变化但未必一定降低借款人履行其合同现金义务，则该金融工具被视为具有较低的信用风险。

（3）以组合为基础评估预期信用风险的组合方法

本公司对信用风险显著不同的金融资产单项评价信用风险，如：应收关联方款项；与对方存在争议或涉及诉讼、仲裁的应收款项；已有明显迹象表明债务人很可能无法履行还款义务的应收款项等。

除了单项评估信用风险的金融资产外，本公司基于共同风险特征将金融资产划分为不同的组别，本公司采用的共同信用风险特征包括：账龄组合，在组合的基础上评估信用风险。

（4）金融资产减值的会计处理方法



期末，本公司计算各类金融资产的预计信用损失，如果该预计信用损失大于其当前减值准备的账面金额，将其差额确认为减值损失；如果小于当前减值准备的账面金额，则将差额确认为减值利得。

(5) 各类金融资产信用损失的确定方法

① 应收票据

本公司对于应收票据按照相当于整个存续期内的预期信用损失金额计量损失准备。基于应收票据的信用风险特征，将其划分为不同组合：

项 目	确定组合的依据
银行承兑汇票	本组合为应收的银行承兑汇票
商业承兑汇票	本组合为应收的商业承兑汇票

(提示：应收票据是否计提是具有可选性的，如：信誉较好的银行承兑汇票一般不考虑计提坏账准备。请根据被审计单位的实际情况制定。)

② 应收账款及合同资产

对于不含重大融资成分的应收款项和合同资产，本公司按照相当于整个存续期内的预期信用损失金额计量损失准备。

对于包含重大融资成分的应收款项、合同资产，本公司选择始终按照相当于存续期内预期信用损失的金额计量损失准备。

除了单项评估信用风险的应收账款外，基于其信用风险特征，将其划分为不同组合：

项 目	确定组合的依据
账龄组合	本组合以应收款项的账龄作为信用风险特征。

a、本公司应收款项账龄从发生日开始计算。

组合中，采用账龄组合计提预期信用损失的组合计提方法：

账 龄	应收票据计提比例	应收账款计提比例	合同资产计提比例	其他应收款计提比例
6 个月以内	0.00%	0.00%		0.00%
7 至 12 个月	3.00%	3.00%		3.00%
1-2 年	10.00%	10.00%		10.00%
2-3 年	20.00%	20.00%		20.00%
3 年以上	50.00%	50.00%		50.00%

b、按照单项认定单项计提的坏账准备的判断标准：

当对金融资产预期未来现金流量具有不利影响的一项或多项事件发生时，该金融资产成为已发生信用减值的金融资产。金融资产已发生信用减值的证据包括下列可观察信息：

1) 发行方或债务人发生重大财务困难；



- 2) 债务人违反合同，如偿付利息或本金违约或逾期等；
- 3) 债权人出于与债务人财务困难有关的经济或合同考虑，给予债务人在任何其他情况下都不会做出的让步；
- 4) 债务人很可能破产或进行其他财务重组；
- 5) 发行方或债务人财务困难导致该金融资产的活跃市场消失；
- 6) 以大幅折扣购买或源生一项金融资产，该折扣反映了发生信用损失的事实。

金融资产发生信用减值，有可能是多个事件的共同作用所致，未必是可单独识别的事件所致。

③应收款项融资

分类为以公允价值计量且其变动计入其他综合收益的【应收票据和应收账款】，自取得起期限在一年内（含一年）的部分，列示为应收款项融资；自取得起期限在一年以上的，列示为其他债权投资。除了单项评估信用风险的应收账款外，基于其信用风险特征，将其划分为不同组合：

项 目	确定组合的依据
账龄组合	本组合以应收款项的账龄作为信用风险特征。

④其他应收款

本公司依据其他应收款信用风险自初始确认后是否已经显著增加，采用相当于未来12个月内、或整个存续期的预期信用损失的金额计量减值损失。除了单项评估信用风险的其他应收款外，基于其信用风险特征，将其划分为不同组合：

项 目	确定组合的依据
账龄组合	本组合为日常经常活动中应收取的各类押金、代垫款、质保金等应收款项。

11、存货

(1) 存货的分类

存货主要包括库存商品。

(2) 发出的计价方法

领用和发出时按个别认定法计价。

(3) 存货的盘存制度为定期盘存制。

(4) 低值易耗品和包装物的摊销方法

低值易耗品于领用时按一次摊销法摊销；包装物于领用时按一次摊销法摊销。

(3) 存货跌价准备的确认标准和计提方法

存货可变现净值是指在日常活动中，存货的估计售价减去至完工时估计将要发生的成本、估计的销售费用以及相关税费后的金额。在确定存货的可变现净值时，以取得的确凿证据为基础，同时考虑持有存货的目的以及资产负债表日后事项的影响。

在资产负债表日，存货按照成本与可变现净值孰低计量。当其可变现净值低于成本时，提取存货跌价准备。存货跌价准备通常按单个存货项目的成本高于其可变现净值的差额提取。



计提存货跌价准备后，如果以前减记存货价值的影响因素已经消失，导致存货的可变现净值高于其账面价值的，在原已计提的存货跌价准备金额内予以转回，转回的金额计入当期损益。

12、长期股权投资

本部分所指的长期股权投资是指本公司对被投资单位具有控制、共同控制或重大影响的长期股权投资。本公司对被投资单位不具有控制、共同控制或重大影响的长期股权投资，作为以公允价值计量且其变动计入当期损益的金融资产核算，其中如果属于非交易性的，本公司在初始确认时可选择将其指定为以公允价值计量且其变动计入其他综合收益的金融资产核算，其会计政策详见附注三、9“金融工具”。

共同控制，是指本公司按照相关约定对某项安排所共有的控制，并且该安排的相关活动必须经过分享控制权的参与方一致同意后才能决策。重大影响，是指本公司对被投资单位的财务和经营政策有参与决策的权力，但并不能够控制或者与其他方一起共同控制这些政策的制定。

（1）投资成本的确定

对于同一控制下的企业合并取得的长期股权投资，在合并日按照被合并方所有者权益在最终控制方合并财务报表中的账面价值的份额作为长期股权投资的初始投资成本。长期股权投资初始投资成本与支付的现金、转让的非现金资产以及所承担债务账面价值之间的差额，调整资本公积；资本公积不足冲减的，调整留存收益。以发行权益性证券作为合并对价的，在合并日按照被合并方所有者权益在最终控制方合并财务报表中的账面价值的份额作为长期股权投资的初始投资成本，按照发行股份的面值总额作为股本，长期股权投资初始投资成本与所发行股份面值总额之间的差额，调整资本公积；资本公积不足冲减的，调整留存收益。通过多次交易分步取得同一控制下被合并方的股权，最终形成同一控制下企业合并的，应分别是否属于“一揽子交易”进行处理：属于“一揽子交易”的，将各项交易作为一项取得控制权的交易进行会计处理。不属于“一揽子交易”的，在合并日按照应享有被合并方所有者权益在最终控制方合并财务报表中的账面价值的份额作为长期股权投资的初始投资成本，长期股权投资初始投资成本与达到合并前的长期股权投资账面价值加上合并日进一步取得股份新支付对价的账面价值之和的差额，调整资本公积；资本公积不足冲减的，调整留存收益。合并日之前持有的股权投资因采用权益法核算或作为以公允价值计量且其变动计入其他综合收益的金融资产而确认的其他综合收益，暂不进行会计处理。

对于非同一控制下的企业合并取得的长期股权投资，在购买日按照合并成本作为长期股权投资的初始投资成本，合并成本包括购买方付出的资产、发生或承担的负债、发行的权益性证券的公允价值之和。通过多次交易分步取得被购买方的股权，最终形成非同一控制下的企业合并的，应分别是否属于“一揽子交易”进行处理：属于“一揽子交易”的，将各项交易作为一项取得控制权的交易进行会计处理。不属于“一揽子交易”的，按照原持有被购买方的股权投资账面价值加上新增投资成本之和，作为改按成本法核算的长期股权投资的初始投资成本。原持有的股权采用权益法核算的，相关其他综合收益暂不进行会计处理。



合并方或购买方为企业合并发生的审计、法律服务、评估咨询等中介费用以及其他相关管理费用，于发生时计入当期损益。

除企业合并形成的长期股权投资外的其他股权投资，按成本进行初始计量，该成本视长期股权投资取得方式的不同，分别按照本公司实际支付的现金购买价款、本公司发行的权益性证券的公允价值、投资合同或协议约定的价值、非货币性资产交换交易中换出资产的公允价值或原账面价值、该项长期股权投资自身的公允价值等方式确定。与取得长期股权投资直接相关的费用、税金及其他必要支出也计入投资成本。对于因追加投资能够对被投资单位实施重大影响或实施共同控制但不构成控制的，长期股权投资成本为按照《企业会计准则第22号——金融工具确认和计量》确定的原持有股权投资的公允价值加上新增投资成本之和。

（2）后续计量及损益确认方法

对被投资单位具有共同控制（构成共同经营者除外）或重大影响的长期股权投资，采用权益法核算。此外，公司财务报表采用成本法核算能够对被投资单位实施控制的长期股权投资。

①成本法核算的长期股权投资

采用成本法核算时，长期股权投资按初始投资成本计价，追加或收回投资调整长期股权投资的成本。除取得投资时实际支付的价款或者对价中包含的已宣告但尚未发放的现金股利或者利润外，当期投资收益按照享有被投资单位宣告发放的现金股利或利润确认。

②权益法核算的长期股权投资

采用权益法核算时，长期股权投资的初始投资成本大于投资时应享有被投资单位可辨认净资产公允价值份额的，不调整长期股权投资的初始投资成本；初始投资成本小于投资时应享有被投资单位可辨认净资产公允价值份额的，其差额计入当期损益，同时调整长期股权投资的成本。

采用权益法核算时，按照应享有或应分担的被投资单位实现的净损益和其他综合收益的份额，分别确认投资收益和其他综合收益，同时调整长期股权投资的账面价值；按照被投资单位宣告分派的利润或现金股利计算应享有的部分，相应减少长期股权投资的账面价值；对于被投资单位除净损益、其他综合收益和利润分配以外所有者权益的其他变动，调整长期股权投资的账面价值并计入资本公积。在确认应享有被投资单位净损益的份额时，以取得投资时被投资单位各项可辨认资产等的公允价值为基础，对被投资单位的净利润进行调整后确认。被投资单位采用的会计政策及会计期间与本公司不一致的，按照本公司的会计政策及会计期间对被投资单位的财务报表进行调整，并据以确认投资收益和其他综合收益。对于本公司与联营企业及合营企业之间发生的交易，投出或出售的资产不构成业务的，未实现内部交易损益按照享有的比例计算归属于本公司的部分予以抵销，在此基础上确认投资损益。但本公司与被投资单位发生的未实现内部交易损失，属于所转让资产减值损失的，不予以抵销。本公司向合营企业或联营企业投出的资产构成业务的，投资方因此取得长期股权投资但未取得控制权的，以投出业务的公允价值作为新增长期股权投资的初始投资成本，初始投资成本与投出业务的账面价值之差，全额计入当期损益。本公司向合营企业或联营企业出售的资产构成业务的，取得的对价与业务的账面价值之差，全额计入当期损益。本公司自联营企业及合营企



业购入的资产构成业务的，按《企业会计准则第 20 号——企业合并》的规定进行会计处理，全额确认与交易相关的利得或损失。

在确认应分担被投资单位发生的净亏损时，以长期股权投资的账面价值和其他实质上构成对被投资单位净投资的长期权益减记至零为限。此外，如本公司对被投资单位负有承担额外损失的义务，则按预计承担的义务确认预计负债，计入当期投资损失。被投资单位以后期间实现净利润的，本公司在收益分享额弥补未确认的亏损分担额后，恢复确认收益分享额。

对于本公司 2004 年 1 月 1 日首次执行新会计准则之前已经持有的对联营企业和合营企业的长期股权投资，如存在与该投资相关的股权投资借方差额，按原剩余期限直线摊销的金额计入当期损益。

③收购少数股权

在编制合并财务报表时，因购买少数股权新增的长期股权投资与按照新增持股比例计算应享有子公司自购买日（或合并日）开始持续计算的净资产份额之间的差额，调整资本公积，资本公积不足冲减的，调整留存收益。

④处置长期股权投资

在合并财务报表中，母公司在不丧失控制权的情况下部分处置对子公司的长期股权投资，处置价款与处置长期股权投资相对应享有子公司净资产的差额计入股东权益；母公司部分处置对子公司的长期股权投资导致丧失对子公司控制权的，按本附注三、6、（2）“合并财务报表编制的方法”中所述的相关会计政策处理。

其他情形下的长期股权投资处置，对于处置的股权，其账面价值与实际取得价款的差额，计入当期损益。

采用权益法核算的长期股权投资，处置后的剩余股权仍采用权益法核算的，在处置时将原计入所有者权益的其他综合收益部分按相应的比例采用与被投资单位直接处置相关资产或负债相同的基础进行会计处理。因被投资方除净损益、其他综合收益和利润分配以外的其他所有者权益变动而确认的所有者权益，按比例结转入当期损益。

采用成本法核算的长期股权投资，处置后剩余股权仍采用成本法核算的，其在取得对被投资单位的控制之前因采用权益法核算或金融工具确认和计量准则核算而确认的其他综合收益，采用与被投资单位直接处置相关资产或负债相同的基础进行会计处理，并按比例结转当期损益；因采用权益法核算而确认的被投资单位净资产中除净损益、其他综合收益和利润分配以外的其他所有者权益变动按比例结转当期损益。

本公司因处置部分股权投资丧失了对被投资单位的控制的，在编制个别财务报表时，处置后的剩余股权能够对被投资单位实施共同控制或施加重大影响的，改按权益法核算，并对该剩余股权视同自取得时即采用权益法核算进行调整；处置后的剩余股权不能对被投资单位实施共同控制或施加重大影响的，改按金融工具确认和计量准则的有关规定进行会计处理，其在丧失控制之日的公允价值与账面价值之间的差额计入当期损益。对于本公司取得对被投资单位的控制之前，因采用权益法



核算或金融工具确认和计量准则核算而确认的其他综合收益，在丧失对被投资单位控制时采用与被投资单位直接处置相关资产或负债相同的基础进行会计处理，因采用权益法核算而确认的被投资单位净资产中除净损益、其他综合收益和利润分配以外的其他所有者权益变动在丧失对被投资单位控制时结转入当期损益。其中，处置后的剩余股权采用权益法核算的，其他综合收益和其他所有者权益按比例结转；处置后的剩余股权改按金融工具确认和计量准则进行会计处理的，其他综合收益和其他所有者权益全部结转。

本公司因处置部分股权投资丧失了对被投资单位的共同控制或重大影响的，处置后的剩余股权改按金融工具确认和计量准则核算，其在丧失共同控制或重大影响之日的公允价值与账面价值之间的差额计入当期损益。原股权投资因采用权益法核算而确认的其他综合收益，在终止采用权益法核算时采用与被投资单位直接处置相关资产或负债相同的基础进行会计处理，因被投资方除净损益、其他综合收益和利润分配以外的其他所有者权益变动而确认的所有者权益，在终止采用权益法时全部转入当期投资收益。

本公司通过多次交易分步处置对子公司股权投资直至丧失控制权，如果上述交易属于一揽子交易的，将各项交易作为一项处置子公司股权投资并丧失控制权的交易进行会计处理，在丧失控制权之前每一次处置价款与所处置的股权对应的长期股权投资账面价值之间的差额，先确认为其他综合收益，到丧失控制权时再一并转入丧失控制权的当期损益。

13、固定资产

（1）固定资产确认条件

固定资产是指为生产商品、提供劳务、出租或经营管理而持有的，使用寿命超过一个会计年度的有形资产。固定资产仅在与其有关的经济利益很可能流入本公司，且其成本能够可靠地计量时才予以确认。固定资产按成本并考虑预计弃置费用因素的影响进行初始计量。

（2）各类固定资产的折旧方法

固定资产从达到预定可使用状态的次月起，采用年限平均法在使用寿命内计提折旧。各类固定资产的使用寿命、预计净残值和年折旧率如下：

类别	折旧方法	折旧年限（年）	残值率	年折旧率
房屋及建筑物	年限平均法	20	5%	4.75%
机器设备	年限平均法	5	5%	19.00%
电子设备	年限平均法	3	5%	31.67%
运输设备	年限平均法	4	5%	23.75%

预计净残值是指假定固定资产预计使用寿命已满并处于使用寿命终了时的预期状态，本公司目前从该项资产处置中获得的扣除预计处置费用后的金额。

（3）固定资产的减值测试方法及减值准备计提方法

固定资产的减值测试方法和减值准备计提方法详见附注三、17“长期资产减值”。



（4）其他说明

与固定资产有关的后续支出，如果与该固定资产有关的经济利益很可能流入且其成本能可靠地计量，则计入固定资产成本，并终止确认被替换部分的账面价值。除此以外的其他后续支出，在发生时计入当期损益。

当固定资产处于处置状态或预期通过使用或处置不能产生经济利益时，终止确认该固定资产。固定资产出售、转让、报废或毁损的处置收入扣除其账面价值和相关税费后的差额计入当期损益。

本公司至少于年度终了对固定资产的使用寿命、预计净残值和折旧方法进行复核，如发生改变则作为会计估计变更处理。

14、借款费用

借款费用包括借款利息、折价或溢价的摊销、辅助费用以及因外币借款而发生的汇兑差额等。可直接归属于符合资本化条件的资产的购建或者生产的借款费用，在资产支出已经发生、借款费用已经发生、为使资产达到预定可使用或可销售状态所必要的购建或生产活动已经开始时，开始资本化；构建或者生产的符合资本化条件的资产达到预定可使用状态或者可销售状态时，停止资本化。其余借款费用在发生当期确认为费用。

专门借款当期实际发生的利息费用，减去尚未动用的借款资金存入银行取得的利息收入或进行暂时性投资取得的投资收益后的金额予以资本化；一般借款根据累计资产支出超过专门借款部分的资产支出加权平均数乘以所占用一般借款的资本化率，确定资本化金额。资本化率根据一般借款的加权平均利率计算确定。

资本化期间内，外币专门借款的汇兑差额全部予以资本化；外币一般借款的汇兑差额计入当期损益。

符合资本化条件的资产指需要经过相当长时间的购建或者生产活动才能达到预定可使用或可销售状态的固定资产、投资性房地产和存货等资产。

如果符合资本化条件的资产在购建或生产过程中发生非正常中断、并且中断时间连续超过3个月的，暂停借款费用的资本化，直至资产的购建或生产活动重新开始。

符合资本化条件的资产，是指需要经过相当长时间的购建或者生产活动才能达到预定可使用或者可销售状态的固定资产、投资性房地产和存货等资产。

15、无形资产

（1）无形资产

无形资产是指本公司拥有或者控制的没有实物形态的可辨认非货币性资产。

无形资产按成本进行初始计量。与无形资产有关的支出，如果相关的经济利益很可能流入本公司且其成本能可靠地计量，则计入无形资产成本。除此以外的其他项目的支出，在发生时计入当期损益。

取得的土地使用权通常作为无形资产核算。自行开发建造厂房等建筑物，相关的土地使用权支出和建筑物建造成本则分别作为无形资产和固定资产核算。如为外购的房屋及建筑物，则将有关价



款在土地使用权和建筑物之间进行分配，难以合理分配的，全部作为固定资产处理。

使用寿命有限的无形资产自可供使用时起，对其原值减去预计净残值和已计提的减值准备累计金额在其预计使用寿命内采用直线法分期平均摊销。使用寿命不确定的无形资产不予摊销。

有限使用寿命的无形资产项目的使用寿命、确定依据及摊销方法如下：

项 目	使用寿命	使用寿命的确定依据	摊销方法
软件	10 年	无形资产的经济寿命	直线法分期平均

期末，对使用寿命有限的无形资产的使用寿命和摊销方法进行复核，如发生变更则作为会计估计变更处理。此外，还对使用寿命不确定的无形资产的使用寿命进行复核，如果有证据表明该无形资产为企业带来经济利益的期限是可预见的，则估计其使用寿命并按照使用寿命有限的无形资产的摊销政策进行摊销。

（2）研究与开发支出

本公司内部研究开发项目的支出分为研究阶段支出与开发阶段支出。

研究阶段的支出，于发生时计入当期损益。

本公司研发支出归集范围包括研发领用的材料、人工及劳务成本、研发设备摊销、在开发过程中使用的其他无形资产及固定资产的摊销、水电等费用。

本公司划分内部研究开发项目研究阶段支出和开发阶段支出的具体标准：

研究阶段为获取并理解新的科学或技术知识等而进行的独创性的有计划调查、研究活动的阶段；开发阶段为在进行商业性生产或使用前，将研究成果或其他知识应用于某项计划或设计，以生产出新的或具有实质性改进的材料、装置、产品等活动的阶段。

开发阶段的支出同时满足下列条件的，确认为无形资产，不能满足下述条件的开发阶段的支出计入当期损益：

- ①完成该无形资产以使其能够使用或出售在技术上具有可行性；
- ②具有完成该无形资产并使用或出售的意图；
- ③无形资产产生经济利益的方式，包括能够证明运用该无形资产生产的产品存在市场或无形资产自身存在市场，无形资产将在内部使用的，能够证明其有用性；
- ④有足够的技术、财务资源和其他资源支持，以完成该无形资产的开发，并有能力使用或出售该无形资产；
- ⑤归属于该无形资产开发阶段的支出能够可靠地计量。

本公司开发阶段支出资本化的具体条件：技术方案通过评审、核心功能模块已验证可行后，进入具体编码、测试阶段。

无法区分研究阶段支出和开发阶段支出的，将发生的研发支出全部计入当期损益。

（3）无形资产的减值测试方法及减值准备计提方法

无形资产的减值测试方法和减值准备计提方法详见附注三、16“长期资产减值”。



16、长期资产减值

对于固定资产、在建工程、使用寿命有限的无形资产、使用权资产、以成本模式计量的投资性房地产及对子公司、合营企业、联营企业的长期股权投资等非流动非金融资产，本公司于资产负债表日判断是否存在减值迹象。如存在减值迹象的，则估计其可收回金额，进行减值测试。商誉、使用寿命不确定的无形资产和尚未达到可使用状态的无形资产，无论是否存在减值迹象，每年均进行减值测试。

减值测试结果表明资产的可收回金额低于其账面价值的，按其差额计提减值准备并计入减值损失。可收回金额为资产的公允价值减去处置费用后的净额与资产预计未来现金流量的现值两者之间的较高者。资产的公允价值根据公平交易中销售协议价格确定；不存在销售协议但存在资产活跃市场的，公允价值按照该资产的买方出价确定；不存在销售协议和资产活跃市场的，则以可获取的最佳信息为基础估计资产的公允价值。处置费用包括与资产处置有关的法律费用、相关税费、搬运费以及为使资产达到可销售状态所发生的直接费用。资产预计未来现金流量的现值，按照资产在持续使用过程中和最终处置时所产生的预计未来现金流量，选择恰当的折现率对其进行折现后的金额加以确定。资产减值准备按单项资产为基础计算并确认，如果难以对单项资产的可收回金额进行估计的，以该资产所属的资产组确定资产组的可收回金额。资产组是能够独立产生现金流入的最小资产组合。

在财务报表中单独列示的商誉，在进行减值测试时，将商誉的账面价值分摊至预期从企业合并的协同效应中受益的资产组或资产组组合。测试结果表明包含分摊的商誉的资产组或资产组组合的可收回金额低于其账面价值的，确认相应的减值损失。减值损失金额先抵减分摊至该资产组或资产组组合的商誉的账面价值，再根据资产组或资产组组合中除商誉以外的其他各项资产的账面价值所占比重，按比例抵减其他各项资产的账面价值。

上述资产减值损失一经确认，以后期间不予转回价值得以恢复的部分。

17、长期待摊费用

长期待摊费用为已经发生但应由报告期和以后各期负担的分摊期限在一年以上的各项费用。本公司的长期待摊费用主要包括企业邮箱电信服务费。长期待摊费用在预计受益期间按直线法摊销。

18、职工薪酬

本公司职工薪酬主要包括短期职工薪酬、辞退福利。其中：

短期薪酬主要包括工资、奖金、津贴和补贴、职工福利费、医疗保险费、生育保险费、工伤保险费、住房公积金、工会经费和职工教育经费、非货币性福利等。本公司在职工为本公司提供服务的会计期间将实际发生的短期职工薪酬确认为负债，并计入当期损益或相关资产成本。其中非货币性福利按公允价值计量。

在职工劳动合同到期之前解除与职工的劳动关系，或为鼓励职工自愿接受裁减而提出给予补偿的建议，在本公司不能单方面撤回因解除劳动关系计划或裁减建议所提供的辞退福利时，和本公司确认与涉及支付辞退福利的重组相关的成本两者孰早日，确认辞退福利产生的职工薪酬负债，并计



入当期损益。但辞退福利预期在年度报告期结束后十二个月不能完全支付的，按照其他长期职工薪酬处理。

职工内部退休计划采用与上述辞退福利相同的原则处理。本公司将自职工停止提供服务日至正常退休日的期间拟支付的内退人员工资和缴纳的社会保险费等，在符合预计负债确认条件时，计入当期损益（辞退福利）。

本公司向职工提供的其他长期职工福利，符合设定提存计划的，按照设定提存计划进行会计处理，除此之外按照设定受益计划进行会计处理。

19、合同负债

合同负债，是指本公司已收或应收客户对价而应向客户转让商品的义务。如果在本公司向客户转让商品之前，客户已经支付了合同对价或本公司已经取得了无条件收款权，本公司在客户实际支付款项和到期应支付款项孰早时点，将该已收或应收款项列示为合同负债。同一合同下的合同资产和合同负债以净额列示，不同合同下的合同资产和合同负债不予抵销。

20、股份支付

（1）股份支付的会计处理方法

股份支付是为了获取职工或其他方提供服务而授予权益工具或者承担以权益工具为基础确定的负债的交易。股份支付分为以权益结算的股份支付和以现金结算的股份支付。

①以权益结算的股份支付

用以换取职工提供的服务的权益结算的股份支付，以授予职工权益工具在授予日的公允价值计量。该公允价值的金额在完成等待期内的服务或达到规定业绩条件才可行权的情况下，在等待期内以对可行权权益工具数量的最佳估计为基础，按直线法计算计入相关成本或费用/在授予后立即可行权时，在授予日计入相关成本或费用，相应增加资本公积。

在等待期内每个资产负债表日，本公司根据最新取得的可行权职工人数变动等后续信息做出最佳估计，修正预计可行权的权益工具数量。上述估计的影响计入当期相关成本或费用，并相应调整资本公积。

用以换取其他方服务的权益结算的股份支付，如果其他方服务的公允价值能够可靠计量，按照其他方服务在取得日的公允价值计量，如果其他方服务的公允价值不能可靠计量，但权益工具的公允价值能够可靠计量的，按照权益工具在服务取得日的公允价值计量，计入相关成本或费用，相应增加股东权益。

②以现金结算的股份支付

以现金结算的股份支付，按照本公司承担的以股份或其他权益工具为基础确定的负债的公允价值计量。如授予后立即可行权，在授予日计入相关成本或费用，相应增加负债；如须完成等待期内的服务或达到规定业绩条件以后才可行权，在等待期的每个资产负债表日，以对可行权情况的最佳估计为基础，按照本公司承担负债的公允价值金额，将当期取得的服务计入成本或费用，相应增加负债。



在相关负债结算前的每个资产负债表日以及结算日，对负债的公允价值重新计量，其变动计入当期损益。

（2）修改、终止股份支付计划的相关会计处理

本公司对股份支付计划进行修改时，若修改增加了所授予权益工具的公允价值，按照权益工具公允价值的增加相应确认取得服务的增加。权益工具公允价值的增加是指修改前后的权益工具在修改日的公允价值之间的差额。若修改减少了股份支付公允价值总额或采用了其他不利于职工的方式，则仍继续对取得的服务进行会计处理，视同该变更从未发生，除非本公司取消了部分或全部已授予的权益工具。

在等待期内，如果取消了授予的权益工具，本公司对取消所授予的权益性工具作为加速行权处理，将剩余等待期内应确认的金额立即计入当期损益，同时确认资本公积。职工或其他方能够选择满足非可行权条件但在等待期内未满足的，本公司将其作为授予权益工具的取消处理。

（3）涉及本公司与本公司股东或实际控制人的股份支付交易的会计处理

涉及本公司与本公司股东或实际控制人的股份支付交易，结算企业与接受服务企业中其一在本公司合并范围内，另一在本公司合并范围外的，在本公司合并财务报表中按照以下规定进行会计处理：

①结算企业以其本身权益工具结算的，将该股份支付交易作为权益结算的股份支付处理；除此之外，作为现金结算的股份支付处理。

结算企业是接受服务企业的投资者的，按照授予日权益工具的公允价值或应承担负债的公允价值确认为对接受服务企业的长期股权投资，同时确认资本公积（其他资本公积）或负债。

②接受服务企业没有结算义务或授予本企业职工的是其本身权益工具的，将该股份支付交易作为权益结算的股份支付处理；接受服务企业具有结算义务且授予本企业职工的并非其本身权益工具的，将该股份支付交易作为现金结算的股份支付处理。

本公司合并范围内各企业之间发生的股份支付交易，接受服务企业和结算企业不是同一企业的，在接受服务企业和结算企业各自的个别财务报表中对该股份支付交易的确认和计量，比照上述原则处理。

21、收入

本公司确认运维服务收入的条件：公司已与客户签订正式运维服务合同，确立双方权利义务；公司与客户已完成电站交接，且公司运维工程师已依据合同约定的服务范围，实际开展运维服务工作；按照合同约定的服务期间，采用直线法平均分摊合同总金额，在每月资产负债表日，根据已履约期间确认当月应计收入。

本公司确认技术服务收入的条件：公司已按照合同约定的服务内容，完整完成故障维修等具体技术服务工作；相关服务成果已通过客户正式验收确认；于客户验收确认的当月，一次性全额确认对应技术服务收入。

本公司与客户之间的合同同时满足下列条件时，在客户取得相关商品控制权时确认收入：合同



各方已批准该合同并承诺将履行各自义务；合同明确了合同各方与所转让商品或提供劳务相关的权利和义务；合同有明确的与所转让商品相关的支付条款；合同具有商业实质，即履行该合同将改变本公司未来现金流量的风险、时间分布或金额；本公司因向客户转让商品而有权取得的对价很可能收回。

在合同开始日，本公司识别合同中存在的各单项履约义务，并将交易价格按照各单项履约义务所承诺商品的单独售价的相对比例分摊至各单项履约义务。在确定交易价格时考虑了可变对价、合同中存在的重大融资成分、非现金对价、应付客户对价等因素的影响。

对于合同中的每个单项履约义务，如果满足下列条件之一的，本公司在相关履约时段内按照履约进度将分摊至该单项履约义务的交易价格确认为收入：客户在本公司履约的同时即取得并消耗本公司履约所带来的经济利益；客户能够控制本公司履约过程中在建的商品；本公司履约过程中所产出的商品具有不可替代用途，且本公司在整个合同期间内有权就累计至今已完成的履约部分收取款项。履约进度根据所转让商品的性质采用投入法确定，当履约进度不能合理确定时，本公司已经发生的成本预计能够得到补偿的，按照已经发生的成本金额确认收入，直到履约进度能够合理确定为止。

如果不满足上述条件之一，则本公司在客户取得相关商品控制权的时点将分摊至该单项履约义务的交易价格确认收入。在判断客户是否已取得商品控制权时，本公司考虑下列迹象：企业就该商品享有现时收款权利，即客户就该商品负有现时付款义务；企业已将该商品的法定所有权转移给客户，即客户已拥有该商品的法定所有权；企业已将该商品实物转移给客户，即客户已实物占有该商品；企业已将该商品所有权上的主要风险和报酬转移给客户，即客户已取得该商品所有权上的主要风险和报酬；客户已接受该商品；其他表明客户已取得商品控制权的迹象。

22、政府补助

政府补助是指本公司从政府无偿取得货币性资产和非货币性资产，不包括政府以投资者身份并享有相应所有者权益而投入的资本。政府补助分为与资产相关的政府补助和与收益相关的政府补助。政府补助为货币性资产的，按照收到或应收的金额计量。政府补助为非货币性资产的，按照公允价值计量；公允价值不能够可靠取得的，按照名义金额计量。按照名义金额计量的政府补助，直接计入当期损益。

与资产相关的政府补助，确认为递延收益，并在相关资产的使用寿命内按照合理、系统的方法分期计入当期损益。与收益相关的政府补助，用于补偿以后期间的相关成本费用或损失的，确认为递延收益，并在确认相关成本费用或损失的期间计入当期损益；用于补偿已经发生的相关成本费用或损失的，直接计入当期损益。

同时包含与资产相关部分和与收益相关部分的政府补助，区分不同部分分别进行会计处理；难以区分的，将其整体归类为与收益相关的政府补助。

与本公司日常活动相关的政府补助，按照经济业务的实质，计入其他收益或冲减相关成本费用；与日常活动无关的政府补助，计入营业外收支。



已确认的政府补助需要退回时，存在相关递延收益余额的，冲减相关递延收益账面余额，超出部分计入当期损益；属于其他情况的，直接计入当期损益。

23、递延所得税资产/递延所得税负债

根据资产、负债的账面价值与其计税基础之间的差额（未作为资产和负债确认的项目按照税法规定可以确定其计税基础的，该计税基础与其账面数之间的差额），按照预期收回该资产或清偿该负债期间的适用税率计算确认递延所得税资产或递延所得税负债。

确认递延所得税资产以很可能取得用来抵扣可抵扣暂时性差异的应纳税所得额为限。资产负债表日，有确凿证据表明未来期间很可能获得足够的应纳税所得额用来抵扣可抵扣暂时性差异的，确认以前会计期间未确认的递延所得税资产。

资产负债表日，对递延所得税资产的账面价值进行复核，如果未来期间很可能无法获得足够的应纳税所得额用以抵扣递延所得税资产的利益，则减记递延所得税资产的账面价值。在很可能获得足够的应纳税所得额时，转回减记的金额。

本公司当期所得税和递延所得税作为所得税费用或收益计入当期损益，但不包括下列情况产生的所得税：企业合并；直接在所有者权益中确认的交易或者事项。

当拥有以净额结算的法定权利，且意图以净额结算或取得资产、清偿负债同时进行，本公司当期所得税资产及当期所得税负债以抵销后的净额列报。

24、租赁

（1）本公司作为承租人

本公司租赁资产的类别主要为办公场地和驻点人员宿舍。

在租赁期开始日，本公司对除短期租赁和低价值资产租赁以外的租赁确认使用权资产和租赁负债，并在租赁期内分别确认折旧费用和利息费用。

本公司在租赁期内各个期间采用直线法，将短期租赁和低价值资产租赁的租赁付款额计入当期费用。

①使用权资产

使用权资产，是指承租人可在租赁期内使用租赁资产的权利。在租赁期开始日，使用权资产按照成本进行初始计量。该成本包括：①租赁负债的初始计量金额；②在租赁期开始日或之前支付的租赁付款额，存在租赁激励的，扣除已享受的租赁激励相关金额；③承租人发生的初始直接费用；④承租人为拆卸及移除租赁资产、复原租赁资产所在场地或将租赁资产恢复至租赁条款约定状态预计将发生的成本。

本公司使用权资产折旧采用年限平均法分类计提。对于能合理确定租赁期届满时将会取得租赁资产所有权的，在租赁资产预计剩余使用寿命内计提折旧；对于无法合理确定租赁期届满时将会取得租赁资产所有权的，在租赁期与租赁资产剩余使用寿命两者孰短的期间内计提折旧。

本公司按照《企业会计准则第8号——资产减值》的相关规定来确定使用权资产是否已发生减值并进行会计处理。



②租赁负债

租赁负债按照租赁期开始日尚未支付的租赁付款额的现值进行初始计量。租赁付款额包括：①固定付款额（包括实质固定付款额），存在租赁激励的，扣除租赁激励相关金额；②取决于指数或比率的可变租赁付款额；③根据承租人提供的担保余值预计应支付的款项；④购买选择权的行权价格，前提是承租人合理确定将行使该选择权；⑤行使终止租赁选择权需支付的款项，前提是租赁期反映出承租人将行使终止租赁选择权；

本公司采用租赁内含利率作为折现率；如果无法合理确定租赁内含利率的，则采用本公司的增量借款利率作为折现率。本公司按照固定的周期性利率计算租赁负债在租赁期内各期间的利息费用，并计入财务费用。该周期性利率是指公司所采用的折现率或修订后的折现率。

未纳入租赁负债计量的可变租赁付款额在实际发生时计入当期损益。

当本公司对续租选择权、终止租赁选择权或者购买选择权的评估结果发生变化的，则按变动后的租赁付款额和修订后的折现率计算的现值重新计量租赁负债，并相应调整使用权资产的账面价值。当实质租赁付款额、担保余值预计的应付金额或者取决于指数或比率的可变租赁付款额发生变动的，则按变动后的租赁付款额和原折现率计算的现值重新计量租赁负债，并相应调整使用权资产的账面价值。

③短期租赁和低价值资产租赁

对于短期租赁（在租赁开始日租赁期不超过12个月的租赁）和低价值资产（价值低于2000元）租赁，本公司采取简化处理方法，不确认使用权资产和租赁负债，而在租赁期内各个期间按照直线法或其他系统合理的方法将租赁付款额计入相关资产成本或当期损益。

四、税项

1、主要税种及税率

税种	具体税率情况
增值税	应税收入按13%、6%的税率计算销项税，并按扣除当期允许抵扣的进项税额后的差额计缴增值税。
城市维护建设税	按实际缴纳的流转税的7%计缴。
企业所得税	母公司及各子公司缴纳税率见附表

2、税收优惠及批文

纳税主体名称	所得税税率
优得新能源科技（宁波）有限公司	15%
宁波优渥新能源科技有限公司	25%
胜渥新能源科技（上海）有限公司	5%
菏泽市牡丹区联凯新能源有限公司	5%



纳税主体名称	所得税税率
天津渥胜新能源科技有限公司	5%
上海觉盛视联新能源科技有限公司	5%

根据《中华人民共和国企业所得税法》及相关规定，本公司经认定为高新技术企业，资格有效期内（2022年12月1日至2025年12月1日）的企业所得税适用税率为15%。

根据《财政部税务总局关于小微企业和个体工商户所得税优惠政策的公告》（2023年第6号），本公司符合小型微利企业条件，年度应纳税所得额不超过300万元的部分，可享受5%的实际所得税负优惠。

根据《财政部税务总局关于进一步完善研发费用税前加计扣除政策的公告》（2023年第7号）：本公司实际发生、未形成无形资产的研发费用，在按规定据实扣除的基础上，可再按100%的比例在税前加计扣除。对于形成无形资产的研发支出，按其成本的200%在税前分期摊销。

五、合并财务报表项目注释

以下注释项目（含公司财务报表主要项目注释）除非特别指出，“期末”指2025年11月30日，“上年年末”指2024年12月31日，“本期”指2025年1月至11月，“上期”指2024年度。

1、货币资金

项 目	期末余额	上年年末余额
库存现金		
银行存款	610,844.40	63,714.35
合 计	610,844.40	63,714.35

2、应收票据

（1）应收票据分类列示

项 目	期末余额	上年年末余额
银行承兑汇票	3,612,089.41	438,131.62
小 计	3,612,089.41	438,131.62
减：坏账准备		
合 计	3,612,089.41	438,131.62

（2）期末已背书或贴现且在资产负债表日尚未到期的应收票据

项 目	期末终止确认金额	期末未终止确认金额
银行承兑汇票	10,461,987.88	3,388,630.51
商业承兑汇票		



项 目	期末终止确认金额	期末未终止确认金额
合 计	10,461,987.88	3,388,630.51

3、应收账款

(1) 按账龄披露

账 龄	期末余额	上年年末余额
6个月以内	51,434,470.91	53,864,235.68
7至12个月	9,621,899.42	15,371,331.93
1至2年	5,512,282.16	8,991,301.44
2至3年	1,405,573.36	1,830,047.36
3年以上	1,279,002.59	250,000.07
小 计	69,253,228.44	80,306,916.48
减：坏账准备	3,918,510.67	1,851,279.60
合 计	65,334,717.77	78,455,636.88

(2) 按坏账计提方法分类列示

类 别	期末余额				账面价值
	账面余额		坏账准备		
	金额	比例 (%)	金额	计提比例 (%)	
单项计提坏账准备的应收账款	2,757,825.50	3.98	2,757,825.50	100.00	
按组合计提坏账准备的应收账款	66,495,402.94	96.02	1,160,685.17	1.75	65,334,717.77
其中：账龄组合	66,495,402.94	96.02	1,160,685.17	1.75	65,334,717.77
合 计	69,253,228.44		3,918,510.67		65,334,717.77

(续)

类 别	上年年末余额				账面价值
	账面余额		坏账准备		
	金额	比例 (%)	金额	计提比例 (%)	
单项计提坏账准备的应收账款					
按组合计提坏账准备的应收账款	80,306,916.48	100.00	1,851,279.60	2.31	78,455,636.88
其中：账龄组合	80,306,916.48	100.00	1,851,279.60	2.31	78,455,636.88
合 计	80,306,916.48		1,851,279.60		78,455,636.88



①期末单项计提坏账准备的应收账款

应收账款（按单位）	期末余额			
	账面余额	坏账准备	计提比例	计提依据
瓦房店德高光伏电力开发有限公司	820,000.00	820,000.00	100%	已取得判决书，律师认为收回款项的可能性很小
江苏益阁新弘电力工程有限公司	1,937,825.50	1,937,825.50	100%	已取得判决书，律师认为收回款项的可能性很小
合 计	2,757,825.50	2,757,825.50		

②组合中，按账龄组合计提坏账准备的应收账款

项 目	期末余额		
	账面余额	坏账准备	计提比例
6个月以内	51,434,470.91		0%
7至12个月	8,886,064.62	266,581.94	3%
1至2年	4,310,291.46	466,737.26	10%
2至3年	1,215,573.36	243,114.67	20%
3年以上	649,002.59	184,251.30	50%
合 计	66,495,402.94	1,160,685.17	

（续上表）

项 目	期初余额		
	账面余额	坏账准备	计提比例
6个月以内	53,864,235.68		0%
7至12个月	15,371,331.93	461,139.96	3%
1至2年	8,991,301.44	899,130.14	10%
2至3年	1,830,047.36	366,009.48	20%
3年以上	250,000.07	125,000.04	50%
合 计	80,306,916.48	1,851,279.62	



(3) 坏账准备的情况

类别	上年年末余额	本期变动金额			期末余额
		计提	收回或转回	转销或核销	
应收账款坏账准备	1,851,279.60	2,067,231.07			3,918,510.67
合计	1,851,279.60	2,067,231.07			3,918,510.67

(4) 按欠款方归集的期末余额前五名的应收账款情况

债务人名称	应收账款期末余额	占应收账款期末余额合计数的比例(%)	坏账准备期末余额
天威新能源系统工程（北京）有限公司	3,495,442.84	5.05	115,810.29
上海海聚德来电力工程有限公司	3,004,168.54	4.34	
浙江杭泰数智能源科技有限公司	2,298,673.92	3.32	
高安市正盛新能源有限公司	2,253,784.70	3.25	77,258.58
江苏益阁新弘电力工程有限公司	1,937,825.50	2.80	1,937,825.50
合计	12,989,895.50	18.76	2,130,894.37

4、应收款项融资

(1) 应收款项融资情况

项目	期末余额	上年年末余额
应收票据	48,754.16	68,593.48
应收账款		
合计	48,754.16	68,593.48

(2) 应收款项融资本期增减变动及公允价值变动情况

项目	上年年末余额		本期变动		期末余额	
	成本	公允价值变动	成本	公允价值变动	成本	公允价值变动
应收票据	68,593.48		-19,839.32		48,754.16	
应收账款						
合计	68,593.48		-19,839.32		48,754.16	

5、预付款项

(1) 预付款项按账龄列示

账龄	期末余额		上年年末余额	
	金额	比例(%)	金额	比例(%)
1年以内	3,038,875.82	99.99	2,879,970.77	100.00



账 龄	期末余额		上年年末余额	
	金额	比例 (%)	金额	比例 (%)
1至2年	394.30	0.01		
2至3年				
3年以上				
合 计	3,039,270.12	100.00	2,879,970.77	100.00

(2) 按预付对象归集的期末余额前五名的预付款情况

单位名称	期末余额	占预付账款期末余额合计数的比例 (%)
中国石化销售股份有限公司浙江宁波石油分公司	333,911.68	10.99
上海圆迈贸易有限公司	126,505.01	4.16
新耀能源科技有限公司	104,998.00	3.45
徐剑利	77,154.00	2.54
北京神州汽车租赁有限公司	60,324.00	1.98
合 计	702,892.69	23.12

6、其他应收款

项 目	期末余额	上年年末余额
其他应收款	3,637,174.32	3,833,566.91
合 计	3,637,174.32	3,833,566.91

(1) 其他应收款

①按账龄披露

账 龄	期末余额	上年年末余额
6个月以内	1,742,918.36	1,385,539.40
7-12个月	468,424.59	1,874,800.00
1至2年	1,235,650.00	496,108.22
2至3年	228,000.00	334,500.00
3年以上	290,798.22	4,748.22
小 计	3,965,791.17	4,095,695.84
减：坏账准备	328,616.85	262,128.93
合 计	3,637,174.32	3,833,566.91



②按款项性质分类情况

款项性质	期末账面余额	上年年末账面余额
押金及保证金	537,213.13	446,309.59
代付个人款项	597,800.00	171,800.00
往来款	2,830,778.04	3,477,586.25
小计	3,965,791.17	4,095,695.84
减：坏账准备	328,616.85	262,128.93
合计	3,637,174.32	3,833,566.91

③坏账准备的情况

类别	上年年末余额	本期变动金额			期末余额
		计提	收回或转回	转销或核销	
其他应收款	262,128.93	66,487.92			328,616.85
合计	262,128.93	66,487.92			328,616.85

④按欠款方归集的期末余额前五名的其他应收款情况

单位名称	款项性质	期末余额	账龄	占其他应收款期末余额合计数的比例 (%)	坏账准备期末余额
罗甸爱康电力有限公司	履约保证金	900,000.00	1-2年	15.31	90,000.00
中能建海外投资有限公司	投标保证金	400,000.00	6个月以内	6.81	
ATOMICRECRUITMENTHONGKONG LIMITED	押金	313,581.13	6个月以内	5.33	9,097.78
王春雨	员工借款	298,000.00	1年以内	5.07	
中国电能成套设备有限公司上海分公司	投标保证金	275,876.00	6个月以内	4.69	
合计		2,187,457.13		37.21	99,097.78

7、存货

(1) 存货分类

项目	期末余额		
	账面余额	存货跌价准备/合同履约成本减值准备	账面价值
库存商品	650,330.60		650,330.60
合计	650,330.60		650,330.60



(续)

项 目	上年年末余额		
	账面余额	存货跌价准备/合同履约成本减值准备	账面价值
库存商品	629,607.06		629,607.06
合 计	629,607.06		629,607.06

8、其他流动资产

项 目	期末余额	上年年末余额
增值税进项税	18,462.56	9,995.52
预缴企业所得税	18,419.61	
存出保证金	128,469.79	
合 计	165,351.96	9,995.52

9、固定资产

项 目	期末余额	上年年末余额
固定资产	3,852,597.63	4,733,448.71
固定资产清理		
减：减值准备		
合 计	3,852,597.63	4,733,448.71

(1) 固定资产

①固定资产情况

项 目	运输工具	电子设备	用具家具	合 计
一、账面原值				
1、上年年末余额	8,469,886.11	3,315,291.77	58,861.73	11,844,039.61
2、本期增加金额	1,061,800.81	3,361.95		1,065,162.76
(1) 购置	1,061,800.81	3,361.95		1,065,162.76
3、本期减少金额	371,480.74	542,546.19	31,348.23	945,375.16
(1) 处置或报废	371,480.74	542,546.19	31,348.23	945,375.16
4、期末余额	9,160,206.18	2,776,107.53	27,513.50	11,963,827.21
二、累计折旧				
1、上年年末余额	4,700,984.81	2,395,752.09	13,854.00	7,110,590.90



项 目	运输工具	电子设备	用具家具	合 计
2、本期增加金额	1,465,542.13	397,512.41	13,779.86	1,876,834.40
(1) 计提	1,465,542.13	397,512.41	13,779.86	1,876,834.40
3、本期减少金额	352,906.56	516,152.75	7,136.41	876,195.72
(1) 处置或报废	352,906.56	516,152.75	7,136.41	876,195.72
4、期末余额	5,813,620.38	2,277,111.75	20,497.45	8,111,229.58
三、减值准备				
1、上年年末余额				
2、本期增加金额				
(1) 计提				
3、本期减少金额				
(1) 处置或报废				
4、期末余额				
四、账面价值				
1、期末账面价值	3,346,585.80	498,995.78	7,016.05	3,852,597.63
2、上年年末账面价值	3,768,901.30	919,539.68	45,007.73	4,733,448.71

10、使用权资产

项 目	房屋及建筑物	合 计
一、账面原值		
1、上年年末余额		
2、本期增加金额	2,077,953.43	2,077,953.43
其中：新增租赁	2,077,953.43	2,077,953.43
3、本期减少金额		
其中：处置		
4、期末余额	2,077,953.43	2,077,953.43
二、累计折旧		
1、上年年末余额		
2、本期增加金额	382,780.93	382,780.93
(1) 计提	382,780.93	382,780.93
3、本期减少金额		



项 目	房屋及建筑物	合 计
(1) 处置		
4、期末余额	382,780.93	382,780.93
三、减值准备		
1、上年年末余额		
2、本期增加金额		
(1) 计提		
3、本期减少金额		
(1) 处置		
4、期末余额		
四、账面价值		
1、期末账面价值	1,695,172.50	1,695,172.50
2、上年年末账面价值		

11、无形资产

(1) 无形资产情况

项 目	软 件	合 计
一、账面原值		
1、上年年末余额	11,697,303.67	11,697,303.67
2、本期增加金额		
3、本期减少金额		
4、期末余额	11,697,303.67	11,697,303.67
二、累计摊销		
1、上年年末余额	8,788,259.72	8,788,259.72
2、本期增加金额	570,985.91	570,985.91
(1) 计提	570,985.91	570,985.91
3、本期减少金额		
4、期末余额	9,359,245.63	9,359,245.63
三、减值准备		
1、上年年末余额		



项 目	软 件	合 计
2、本期增加金额		
(1) 计提		
3、本期减少金额		
(1) 处置		
4、期末余额		
四、账面价值		
1、期末账面价值	2,338,058.04	2,338,058.04
2、上年年末账面价值	2,909,043.95	2,909,043.95

注：本期没有因公司内部研究开发形成的无形资产。

12、长期待摊费用

项 目	上年年末 余额	本期增加金额	本期摊销金额	其他减少金额	期末余额
企业邮箱电信服务费	17,484.41		17,484.41		0.00
合 计	17,484.41		17,484.41		0.00

13、递延所得税资产/递延所得税负债

(1) 未经抵销的递延所得税资产明细

项 目	期末余额		上年年末余额	
	可抵扣暂时性差异	递延所得税资产	可抵扣暂时性差异	递延所得税资产
租赁	2,040,184.50	510,046.13		
合 计	2,040,184.50	510,046.13		

(2) 未经抵销的递延所得税负债明细

项 目	期末余额		上年年末余额	
	应纳税暂时性差异	递延所得税负债	应纳税暂时性差异	递延所得税负债
租赁	1,695,172.54	423,793.13		
合 计	1,695,172.54	423,793.13		

(3) 未确认递延所得税资产的可抵扣亏损将于以下年度到期

年 份	期末余额	上年年末余额	备注
2020年			
2021年	13,061,409.29	13,061,409.29	将于2031年到期



年 份	期末余额	上年年末余额	备注
2022年	2,397,193.42	2,397,193.42	将于2032年到期
2023年	13,721,183.10	13,721,183.10	将于2033年到期
2024年	11,615,992.03		将于2034年到期
合 计	40,795,777.84	29,179,785.81	

14、其他非流动资产

项 目	期末余额	上年年末余额
存出保证金	838,009.22	
合 计	838,009.22	

15、短期借款

(1) 短期借款分类

项 目	期末余额	上年年末余额
信用借款	12,514,125.00	14,007,397.70
承兑汇票贴现	3,388,630.51	255,234.24
合 计	15,902,755.51	14,262,631.94

16、应付账款

(1) 应付账款列示

项 目	期末余额	上年年末余额
1年以内	19,285,148.71	14,236,179.78
1—2年	103,776.75	451,737.55
2—3年		61,366.66
3年以上	26,726.00	48,134.48
合 计	19,415,651.46	14,797,418.47

17、预收款项

(1) 预收款项列示

项 目	期末余额	上年年末余额
1年以内	3,400.00	2,400.00
1—2年		
2—3年		
3年以上		



项 目	期末余额	上年年末余额
合 计	3,400.00	2,400.00

18、合同负债

(1) 合同负债情况

项 目	期末余额	上年年末余额
销售合同预收款项	1,532,864.74	2,136,353.92
合 计	1,532,864.74	2,136,353.92

19、应付职工薪酬

(1) 应付职工薪酬列示

项 目	上年年末余额	本期增加	本期减少	期末余额
一、短期薪酬	9,702,220.00	59,420,271.10	60,214,484.82	8,908,006.28
二、离职后福利-设定提存计划	533,014.61	6,657,314.82	6,615,039.88	575,289.55
三、辞退福利	5,400.00	98,766.76	104,166.76	
合 计	10,240,634.61	66,176,352.68	66,933,691.46	9,483,295.83

(2) 短期薪酬列示

项 目	上年年末余额	本期增加	本期减少	期末余额
1、工资、奖金、津贴和补贴	9,146,574.22	52,574,513.06	53,293,892.28	8,427,195.00
2、职工福利费	2,500.00	757,826.10	757,826.10	2,500.00
3、社会保险费	304,978.78	3,579,041.69	3,576,810.19	307,210.28
其中：医疗保险费	292,009.48	3,447,140.56	3,441,148.05	298,001.99
工伤保险费	12,969.30	131,901.13	135,662.14	9,208.29
生育保险费				
4、住房公积金	248,167.00	2,317,966.00	2,395,032.00	171,101.00
5、工会经费和职工教育经费		190,924.25	190,924.25	
合 计	9,702,220.00	59,420,271.10	60,214,484.82	8,908,006.28

(3) 设定提存计划列示

项 目	上年年末余额	本期增加	本期减少	期末余额
1、基本养老保险	516,012.75	6,455,569.28	6,413,726.19	557,855.84
2、失业保险费	17,001.86	201,745.54	201,313.69	17,433.71
合 计	533,014.61	6,657,314.82	6,615,039.88	575,289.55



本公司按规定参加由政府机构设立的养老保险、失业保险计划，根据该等计划，本公司分别按公司注册地人社局公布的缴费基数每月向提存计划缴存费用。除上述每月缴存费用外，本公司不再承担进一步支付义务。相应的支出于发生时计入当期损益或相关资产的成本。

20、应交税费

项 目	期末余额	上年年末余额
增值税	1,599,829.55	1,164,644.90
企业所得税	4,046.19	594,798.25
个人所得税	1,475.25	1,475.25
印花税		28,232.85
城市维护建设税	42,928.87	85,074.35
教育费附加	18,390.10	36,460.43
地方教育费附加	12,260.07	24,306.97
合 计	1,678,930.03	1,934,993.00

21、其他应付款

项 目	期末余额	上年年末余额
其他应付款	12,091,835.39	76,555,529.30
合 计	12,091,835.39	76,555,529.30

(1) 其他应付款

①按款项性质列示

项 目	期末余额	上年年末余额
1年以内	10,614,598.29	75,075,387.29
1—2年		2,473.57
2—3年	687.10	431.00
3年以上	1,476,550.00	1,477,237.44
合 计	12,091,835.39	76,555,529.30

②账龄超过1年的重要其他应付款

项 目	期末余额	未偿还或未结转的原因
郑州杭嘉新能源有限公司	1,476,550.00	客户多付待退回
合 计	1,476,550.00	



22、一年内到期的非流动负债

项 目	期末余额	上年年末余额
1年内到期的租赁负债	685,660.30	
合 计	685,660.30	

23、其他流动负债

项 目	期末余额	上年年末余额
待转销项税额	91,971.88	128,181.23
合 计	91,971.88	128,181.23

24、租赁负债

项 目	上年年末余额	本年增加	本年减少	年末余额
租赁负债		2,112,056.19	29,236.76	2,082,819.43
未到期融资费用		71,871.70	42,634.94	29,236.76
减：一年内到期的租赁负债		728,295.24		728,295.24
合 计		1,383,760.95	29,236.76	1,354,524.19

25、实收资本

投资者名称	上年年末余额	本期增加	本期减少	期末余额
上海联之盛新能源科技集团有限公司	6,400,000.00	9,600,000.00		16,000,000.00
宁波联阅新能源有限公司	4,800,000.00	7,200,000.00		12,000,000.00
ENGIE China Investment Company	4,800,000.00			4,800,000.00
宁波迅飞企业管理咨询合伙企业（有限合伙）	4,000,000.00	6,000,000.00		10,000,000.00
合 计	20,000,000.00	22,800,000.00		42,800,000.00

2025年11月28日，股东上海联之盛新能源科技集团有限公司出资1769.60万元，其中实缴出资960万，资本溢价809.60万元；

2025年11月28日，股东宁波迅飞企业管理咨询合伙企业（有限合伙）出资1106万元，其中实缴出资600万，资本溢价506万元；

2025年11月30日，股东宁波联阅新能源有限公司出资1327.20万元，其中实缴出资720万，资本溢价607.20万元；

2025年12月4日，宁波诚联会计师事务所（普通合伙）出具验资报告「诚联会验（2025）025号」验资。



26、资本公积

项 目	上年年末余额	本期增加	本期减少	期末余额
资本溢价	-42,000.00	19,228,000.00		19,186,000.00
其他资本公积	2,530,000.00			2,530,000.00
合 计	2,488,000.00	19,228,000.00		21,716,000.00

2025年11月，股东上海联之盛新能源科技集团有限公司、宁波迅飞企业管理咨询合伙企业（有限合伙）和宁波联阅新能源有限公司分别支付了资本金，超出股本金部分计入资本溢价。

27、盈余公积

项 目	上年年末余额	本期增加	本期减少	期末余额
法定盈余公积	1,117,801.34			1,117,801.34
合 计	1,117,801.34			1,117,801.34

28、未分配利润

项 目	本 期	上 期
调整前上年末未分配利润	-49,670,612.60	-55,005,367.81
调整上年年末未分配利润合计数（调增+，调减-）		
调整后上年年末未分配利润	-49,670,612.60	-55,005,367.81
加：本期归属于母公司股东的净利润	7,670,092.95	5,334,755.21
减：提取法定盈余公积		
提取任意盈余公积		
提取一般风险准备		
应付普通股股利		
转作股本的普通股股利		
期末未分配利润	-42,000,519.66	-49,670,612.60

29、营业收入和营业成本

（1）营业收入和营业成本情况

项 目	本期金额		上期金额	
	收入	成本	收入	成本
主营业务	135,888,334.05	100,860,520.63	131,417,264.98	95,497,710.43
其他业务	181,557.75	181,557.75	2,116,308.43	2,068,835.88
合 计	136,069,891.80	101,042,078.38	133,533,573.41	97,566,546.31



(2) 主营业务收入及成本分解信息

收入类别	本期金额		上期金额	
	收入	成本	收入	成本
按业务类型分类				
运维收入	126,997,457.88	95,516,547.98	119,946,280.73	85,599,547.69
技术服务收入	8,066,637.01	4,791,379.01	10,702,122.43	8,704,772.54
商品销售收入	824,239.16	552,593.64	768,861.82	1,193,390.20
合计	135,888,334.05	100,860,520.63	131,417,264.98	95,497,710.43

30、税金及附加

项目	本期金额	上期金额
车船税	15,258.71	18,049.32
印花税	52,455.62	71,987.07
城市维护建设税	433,995.58	340,293.11
教育费附加	185,505.93	145,764.47
地方教育附加	123,670.60	97,176.29
合计	810,886.44	673,270.26

注：各项税金及附加的计缴标准详见附注四、税项。

31、销售费用

项目	本期金额	上期金额
办公费	213,086.06	40,720.57
差旅费	316,085.65	356,597.27
服务费		89,033.66
福利费	11,777.00	17,484.98
工资薪金	4,354,750.28	5,102,443.84
汽车费用	58,781.29	23,534.44
业务宣传费	58,938.91	
业务招待费	604,833.79	590,553.38
合计	5,610,054.98	6,206,473.16



32、管理费用

项 目	本期金额	上期金额
办公费	882,338.30	490,857.86
财产保险费		1,200.00
残保金	688,501.26	808,886.50
差旅费	521,871.68	616,964.73
代理服务费	17,116.34	41,312.97
福利费	161,029.00	541,014.31
工资薪金	7,262,003.29	10,985,163.31
技术服务费	56,641.20	572,994.64
聘请中介机构费	836,762.29	1,473,798.20
汽车费用	30,230.00	8,177.96
诉讼费	10,147.60	43,786.00
无形资产摊销	180,021.73	185,205.24
物业水电费	31,285.68	41,331.02
修理费		8,347.80
业务招待费	899,993.47	624,037.92
折旧费	47,360.60	123,245.25
职工教育经费	4,492.46	135.85
咨询服务费	18,204.53	28,301.89
租赁费	686,495.78	893,448.93
长期待摊费用摊销	17,484.41	26,226.36
其他	257,042.84	1,893.57
合 计	12,456,814.80	17,114,570.63

33、研发费用

项 目	本期金额	上期金额
人工费	5,606,230.02	5,400,877.42
材料费		1,284.91
折旧费	186,275.48	176,966.36
差旅费	34,213.74	129,017.88
委外研发	60,000.00	
租赁费	85,050.00	
合 计	5,971,769.24	5,708,146.57



34、财务费用

项 目	本期金额	上期金额
利息费用	660,993.38	1,032,717.04
其中：银行贷款	625,932.80	1,024,475.08
租赁负债的利息费用	35,060.58	8,241.96
减：利息收入	358.06	12,208.57
其中：金融机构存款	358.06	12,208.57
汇兑损益	-19,946.95	
手续费	33,259.13	141,085.40
合 计	673,947.50	1,161,593.87

35、其他收益

项 目	本期金额	上期金额	计入本期非经常性损益的金额
政府补助	308,595.00	882,100.00	308,595.00
增值税加计抵减		15,934.26	
代扣个人所得税手续费返还	26,559.23	10,352.57	26,559.23
合 计	335,154.23	908,386.83	335,154.23

其中，政府补助明细如下：

补助项目	本期金额	上期金额	与资产相关/ 与收益相关
稳岗补贴	228,595.00		与收益相关
“专精特新”中小企业奖励	80,000.00		与收益相关
宁波市镇海区财政国库收付中心宁波市镇海区发展和改政府补助		852,100.00	与收益相关
工业开发投资有限公司奖励款		30,000.00	与收益相关
合 计	308,595.00	882,100.00	

36、信用减值损失

项 目	本期金额	上期金额
应收账款坏账损失	-2,067,231.07	-684,818.28
其他应收款坏账损失	-66,487.92	174,145.54
合 计	-2,133,718.99	-510,672.74



37、资产处置收益

项 目	本期金额	上期金额	计入本期非经常性损益的金额
固定资产处置利得或损失	3,912.78	711.41	3,912.78
合 计	3,912.78	711.41	3,912.78

38、营业外收入

项 目	本期金额	上期金额	计入本期非经常性损益的金额
非流动资产毁损报废利得	4,789.86	6,303.95	4,789.86
其中：固定资产	4,789.86	6,303.95	4,789.86
保险赔款收入		11,550.93	
无法支付的应付款项		1,000.00	
合 计	4,789.86	18,854.88	4,789.86

39、营业外支出

项 目	本期金额	上期金额	计入本期非经常性损益的金额
罚款支出	117,318.65	53,042.52	117,318.65
其他	9,908.60	6,241.92	9,908.60
合 计	127,227.25	59,284.44	127,227.25

40、所得税费用

(1) 所得税费用表

项 目	本期金额	上期金额
当期所得税费用	14,821.48	131,685.28
递延所得税费用	-86,253.00	
合 计	-71,431.52	131,685.28

41、现金流量表项目

(1) 收到其他与经营活动有关的现金

项 目	本期金额	上期金额
往来款	125,875,832.92	190,592,681.17
政府补助收入	336,747.79	898,034.26
存款利息收入	320.29	12,208.57
合 计	126,212,901.00	191,502,924.00



(2) 支付其他与经营活动有关的现金

项 目	本期金额	上期金额
往来款	196,763,606.46	203,111,785.92
经营租赁支出	771,545.78	825,466.64
费用性支出	7,074,443.10	8,004,634.68
手续费支出	33,252.73	141,085.40
罚款支出	117,318.65	53,042.52
支付受限货币资金	966,479.01	
其他	8,110.39	
合 计	205,734,756.12	212,136,015.16

(3) 支付其他与筹资活动有关的现金

项 目	本期金额	上期金额
租赁负债支付的现金	72,829.52	
合 计	72,829.52	

42、现金流量表补充资料

(1) 现金流量表补充资料

补充资料	本期金额	上期金额
1、将净利润调节为经营活动现金流量：		
净利润	7,670,092.94	5,334,755.21
信用减值准备	2,133,718.99	510,672.74
资产减值损失		
固定资产折旧、油气资产折耗、生产性生物资产折旧	2,259,615.33	2,738,046.38
无形资产摊销	570,985.91	2,810,872.77
长期待摊费用摊销	17,484.41	26,226.36
处置固定资产、无形资产和其他长期资产的损失（收益以“-”号填列）	-3,912.78	-711.41
固定资产报废损失（收益以“-”号填列）	-4,661.71	-4,280.94
公允价值变动损失（收益以“-”号填列）		
财务费用（收益以“-”号填列）	660,993.39	1,032,717.04
投资损失（收益以“-”号填列）		



补充资料	本期金额	上期金额
递延所得税资产减少（增加以“-”号填列）	-510,046.13	3,997,464.33
递延所得税负债增加（减少以“-”号填列）	423,793.13	
存货的减少（增加以“-”号填列）	-20,723.54	-56,284.34
经营性应收项目的减少（增加以“-”号填列）	4,704,375.33	-15,960,735.91
经营性应付项目的增加（减少以“-”号填列）	-59,513,132.02	-2,039,222.98
其他	-8,677.24	-5,471.94
经营活动产生的现金流量净额	-41,620,093.99	-1,615,952.69
2、不涉及现金收支的重大投资和筹资活动：		
债务转为资本		
一年内到期的可转换公司债券		
融资租入固定资产		
3、现金及现金等价物净变动情况：		
现金的期末余额	610,844.40	63,714.35
减：现金的上年年末余额	63,714.35	2,496,770.48
加：现金等价物的期末余额		
减：现金等价物的上年年末余额		
现金及现金等价物净增加额	547,130.05	-2,433,056.13

（2）收到或支付的重要的投资活动有关的现金

性 质	本期金额	上期金额
收到的重要的投资活动有关的现金	44,324.00	63,789.61
支付的重要的投资活动有关的现金	1,222,546.65	

（3）现金及现金等价物的构成

项 目	期末余额	上年年末余额
一、现金		
其中：库存现金		
可随时用于支付的银行存款	610,844.40	63,714.35
可随时用于支付的其他货币资金		
二、现金等价物		
三、期末现金及现金等价物余额	610,844.40	63,714.35



项 目	期末余额	上年年末余额
其中：母公司或集团内子公司使用受限制的现金和现金等价物	966,479.01	

注：现金和现金等价物不含母公司或集团内子公司使用受限制的现金和现金等价物。公司使用受限的现金是未到期的保证金。

(4) 分类列示筹资活动产生的各项负债从期初余额到期末余额所发生的变动情况

项 目	期初余额	本期增加		本期减少		期末余额
		现金变动	非现金变动	现金变动	非现金变动	
短期借款	14,007,397.70	7,506,727.30		9,000,000.00		12,514,125.00
承兑汇票贴现	255,234.24	3,133,396.27				3,388,630.51
合 计	14,262,631.94	10,640,123.57		9,000,000.00		15,902,755.51

43、租赁

(1) 本公司作为承租人

①使用权资产、租赁负债情况参见本附注五、9“使用权资产”、23“租赁负债”。

②计入本年损益情况

项 目	计入本年损益	
	列报项目	金额
租赁负债的利息	财务费用	35,060.58

六、研发支出

1、研发支出本期发生额情况

项 目	本期金额	上期金额
费用化研发支出	5,971,769.24	5,708,146.57
合 计	5,971,769.24	5,708,146.57

(1) 费用化研发支出

项 目	本期金额	上期金额
人工费	5,606,230.02	5,400,877.42
材料费		1,284.91
折旧费	186,275.48	176,966.36
差旅费	34,213.74	129,017.88
委外研发	60,000.00	



项 目	本期金额	上期金额
租赁费	85,050.00	
合 计	5,971,769.24	5,708,146.57

七、在其他主体中的权益

1、企业集团的构成

子公司名称	注册资本	主要经营地	注册地	业务性质	持股比例		取得方式
					直接	间接	
宁波优渥新能源科技有限公司	100.00万	浙江省宁波市镇海区	浙江省宁波市镇海区	电站运维	100%		投资设立
胜渥新能源科技（上海）有限公司	495.00万	上海市长宁区	上海市长宁区	电站运维	99%		投资设立
菏泽市牡丹区联凯新能源有限公司	50.00万	山东省菏泽市牡丹区	山东省菏泽市牡丹区	电站运维	99%		投资设立
天津渥胜新能源科技有限公司	500.00万	天津市河北区	天津市河北区	电站运维	100%		投资设立
上海觉盛视联新能源科技有限公司	100.00万	上海市长宁区	上海市长宁区	电站运维	60%		投资设立

2、其他原因的合并范围变动

2024年7月17日，优得新能源注销持股100%的子公司天津渥胜新能源科技有限公司。

2025年2月17日，优得新能源新设子公司上海觉盛视联新能源科技有限公司，持股60%。

3、在子公司的所有者权益份额发生变化且仍控制子公司的交易

（1）在子公司所有者权益份额发生变化的情况说明

2024年3月，优得新能源出售持有的菏泽市牡丹区联凯新能源有限公司1%的股权，股权转让价格5,000.00元；

2024年优得新能源出售持有的宁波优渥新能源科技有限公司1%的股权，出售价格10,000.00元。2024年优得新能源购买宁波优渥新能源科技有限公司1%的股权，购买股权价格52,000.00元。

2024年优得新能源出售持有的胜渥新能源科技（上海）有限公司1%的股权，股权转让价格50,000.00元。

（2）交易对于少数股东权益及归属于母公司所有者权益的影响（上年）

项 目	宁波优渥新能源科技有限公司	胜渥新能源科技（上海）有限公司	菏泽市牡丹区联凯新能源有限公司
购买成本/处置成本			
—现金	52,000.00	50,000.00	5,000.00
购买成本/处置对价合计	52,000.00	50,000.00	5,000.00



项 目	宁波优渥新能源科 技有限公司	胜渥新能源科技（上 海）有限公司	菏泽市牡丹区联凯 新能源有限公司
减：按取得/处置的股权比例计算的 子公司净资产份额	10,000.00		
差额	42,000.00		
其中：调整资本公积	42,000.00		
调整盈余公积			
调整未分配利润			
影响少数股东权益金额		-440.96	-2,514.18

(3) 交易对于少数股东权益及归属于母公司所有者权益的影响（本期）

项 目	上海觉盛视联新能源科技有限公司
购买成本/处置成本	
—现金	600,000.00
—非现金资产的公允价值	
购买成本/处置对价合计	600,000.00
减：按取得/处置的股权比例计算的子公司净资产份额	600,000.00
差额	
其中：调整资本公积	
调整盈余公积	
调整未分配利润	
影响少数股东权益金额	-230.56

4、子公司少数股东持有的权益

(1) 重要的非全资子公司

子公司名称	少数股东的 持股比例	本期归属于少数股 东的损益	本期向少数股 东分派的股利	期末少数股东权 益余额
胜渥新能源科技（上海）有限公司	99%	-9,918.15		35,629.40
菏泽市牡丹区联凯新能源有限公司	99%	-1,262.05		-946.72
上海觉盛视联新能源科技有限公司	60%	-230.56		-230.56



(2) 子公司（划分为持有待售的除外）的重要财务信息

子公司名称	期末余额					
	流动资产	非流动资产	资产合计	流动负债	非流动负债	负债合计
宁波优渥新能源科技有限公司	11,440,230.87		11,440,230.87	8,194,464.32		8,194,464.32
胜渥新能源科技（上海）有限公司	4,582,784.12	89,480.37	4,672,264.49	1,109,324.70		1,109,324.70
菏泽市牡丹区联凯新能源有限公司	591,942.97		591,942.97	686,615.19		686,615.19
上海觉盛视联新能源科技有限公司	23.60		23.60	600.00		600.00

(续)

子公司名称	上年年末余额					
	流动资产	非流动资产	资产合计	流动负债	非流动负债	负债合计
宁波优渥新能源科技有限公司	10,142,982.08		10,142,982.08	6,800,565.39		6,800,565.39
胜渥新能源科技（上海）有限公司	6,203,565.07	156,729.05	6,360,294.12	1,805,539.40		1,805,539.40
菏泽市牡丹区联凯新能源有限公司	360,014.91	9,424.96	369,439.87	337,949.78		337,949.78
天津渥胜新能源科技有限公司						

(续)

子公司名称	本期金额			
	营业收入	净利润	综合收益总额	经营活动现金流量
宁波优渥新能源科技有限公司	32,719,604.04	-96,650.14	-96,650.14	
胜渥新能源科技（上海）有限公司	2,951,318.92	-991,814.92	-991,814.92	
菏泽市牡丹区联凯新能源有限公司		-126,162.31	-126,162.31	
上海觉盛视联新能源科技有限公司		-576.40	-576.40	

(续)

子公司名称	上期金额			
	营业收入	净利润	综合收益总额	经营活动现金流量
宁波优渥新能源科技有限公司	28,570,916.02	364,774.68	364,774.68	



子公司名称	上期金额		
胜渥新能源科技（上海）有限公司	4,676,063.93	-295,776.12	-295,776.12
菏泽市牡丹区联凯新能源有限公司	199,286.89	-251,417.93	-251,417.93
天津渥胜新能源科技有限公司			

八、关联方及关联交易

1、本公司的情况

母公司名称	注册地	业务性质	注册资本	母公司对本公司的持股比例	母公司对本公司的表决权比例
上海联之盛新能源科技集团有限公司	上海市长宁区	工程施工	16,000,000.00	32%	32%
合 计			16,000,000.00	32%	32%

注：本公司实际控制人为何旖莎，何旖莎持有上海联之盛新能源科技集团有限公司70%的股权，上海联之盛新能源科技集团有限公司直接持股加间接持股合计持有优得新能源73.8%的股权。

2、本公司的子公司情况

详见附注七、1、企业集团的构成。

3、其他关联方情况

其他关联方名称	其他关联方与本公司关系
视觉动力（北京）科技有限责任公司	同为上海觉盛的股东
宁波联阅新能源有限公司	同为胜渥和菏泽联凯的股东

4、关联方交易情况

（1）购销商品、提供和接受劳务的关联交易

①出售商品/提供劳务情况

关联方	关联交易内容	本期金额	上期金额
上海联之盛新能源科技集团有限公司及其控制的公司	为关联方提供运维服务	29,048,201.37	34,867,501.52

（2）关联租赁情况

①本公司作为承租方

出租方名称	租赁资产种类	本期确认的租赁费	上期确认的租赁费
上海联之盛新能源科技集团有限公司	办公场地	610,242.93	793,745.23



(3) 关联方资金拆借

关联方	拆借金额	起始日	到期日	说明
拆入：上海联之盛新能源科技集团有限公司	105,786,000.00			审计期间往来款形式流入

5、关联方应收应付款项

(1) 应收项目

项目名称	期末余额		上年年末余额	
	账面余额	坏账准备	账面余额	坏账准备
应收账款：				
宁波联兴能源科技有限公司	1,899,526.80		1,073,197.99	
保定联宏新能源科技有限公司	553,221.50		384,808.11	199.24
南宁联阳新能源有限公司	387,610.34			
福州联振新能源有限公司	296,682.75		212,479.25	
正阳县军耕新能源科技有限公司	256,818.90		387,570.86	
来宾联宇民盛新能源有限公司	254,267.52			
湘潭联全盛新能源有限公司	235,617.50		390,181.40	
无锡坤铭新能源科技有限公司	210,390.48		166,848.36	
平顶山联恒新能源有限公司	208,753.20		198,208.62	
北海联振新能源有限公司	199,053.98			
其他	4,575,125.00	16,689.24	7,566,983.07	20,711.43
合计	9,077,067.97	16,689.24	10,380,277.66	20,910.67
其他应收款：				
新余盛阳新能源有限公司	3,033.28			
宁波联阅新能源有限公司			5,000.00	
合计	3,033.28		5,000.00	

(2) 应付项目

项目名称	期末余额	上年年末余额
应付账款：		
宁波联兴能源科技有限公司	6,118,548.91	2,557,221.07
上海傲联特新能源有限公司	566,617.82	275,963.72
苏州联之德新能源科技有限公司	883,935.88	213,721.15



上海联之盛新能源科技集团有限公司	91,616.30	
合 计	7,660,718.91	3,046,905.94
预收账款：		
登封市联傲能源科技有限公司	227,305.33	
江门联诺新能源有限公司	93,000.89	
临海联力盛和新能源有限公司	2,302.01	
清远联奕新能源有限公司	92,721.32	
上海泓尔新能源有限公司	26,377.42	
上海联鼎盛合新能源有限公司	2,642.51	
上海联嘉驰盛新能源科技有限公司	8,285.57	
上海联嘉盛峰新能源有限公司	6,941.59	
桐庐杭泰电力有限公司	2,269.56	192,835.39
珠海联顺新能源有限公司	81,610.62	
扬州联驰新能源有限公司		147,339.96
浙江联盛合众新能源有限公司		1,281.69
镇江联傲新能源有限公司		4,821.50
合 计	543,456.82	346,278.54
其他应付款：		
上海联之盛新能源科技集团有限公司	8,931,683.15	73,969,699.32
合 计	8,931,683.15	73,969,699.32

九、承诺及或有事项

1、重大承诺事项

截至 2025 年 11 月 30 日，本公司无需要披露的重大承诺事项。

2、或有事项

截至 2025 年 11 月 30 日，本公司无需要披露的重大或有事项。



十、公司财务报表主要项目注释

1、应收账款

(1) 按账龄披露

账龄	期末余额	上年年末余额
6个月以内	50,670,048.87	53,296,558.68
7至12个月	9,098,050.07	14,726,135.70
1至2年	5,869,363.34	8,937,429.56
2至3年	1,843,477.20	1,297,899.48
3年以上	1,049,570.99	250,000.07
小计	68,530,510.47	78,508,023.49
减：坏账准备	3,786,993.99	1,675,773.87
合计	64,743,516.48	76,832,249.62

(2) 按坏账计提方法分类列示

类别	期末余额				账面价值
	账面余额		坏账准备		
	金额	比例(%)	金额	计提比例(%)	
单项计提坏账准备的应收账款	2,757,825.50	4.02	2,757,825.50	100.00	
按组合计提坏账准备的应收账款	65,772,684.97	95.98	1,029,168.49	1.56	64,743,516.48
其中：账龄组合	65,772,684.97	95.98	1,029,168.49	1.56	64,743,516.48
合计	68,530,510.47		3,786,993.99		64,743,516.48

(续)

类别	上年年末余额				账面价值
	账面余额		坏账准备		
	金额	比例(%)	金额	计提比例(%)	
单项计提坏账准备的应收账款					
按组合计提坏账准备的应收账款	78,508,023.49	100.00	1,675,773.88	2.13	76,832,249.61
其中：账龄组合	78,508,023.49	100.00	1,675,773.88	2.13	76,832,249.61
合计	78,508,023.49	100.00	1,675,773.88	2.13	76,832,249.61



①期末单项计提坏账准备的应收账款

应收账款（按单位）	期末余额			
	账面余额	坏账准备	计提比例	计提依据
瓦房店德高光伏电力开发有限公司	820,000.00	820,000.00	100%	已取得判决书，律师认为收回款项的可能性很小
江苏益阁新弘电力工程有限公司	1,937,825.50	1,937,825.50	100%	已取得判决书，律师认为收回款项的可能性很小
合计	2,757,825.50	2,757,825.50	100%	

②组合中，按账龄组合计提坏账准备的应收账款

项目	期末余额		
	账面余额	坏账准备	计提比例
6个月以内	50,670,048.87		0%
7至12个月	8,362,215.27	250,866.46	3%
1-2年	4,667,372.64	466,737.26	10%
2-3年	1,653,477.20	242,029.27	20%
3年以上	419,570.99	69,535.50	50%
合计	65,772,684.97	1,029,168.49	

(续)

项目	上年年末余额		
	账面余额	坏账准备	计提比例
6个月以内	53,296,558.68		0%
7至12个月	14,726,135.70	441,784.07	3%
1-2年	8,937,429.56	849,409.87	10%
2-3年	1,297,899.48	259,579.90	20%
3年以上	250,000.07	125,000.04	50%
合计	78,508,023.49	1,675,773.88	

(3) 坏账准备的情况

类别	上年年末余额	本期变动金额			期末余额
		计提	收回或转回	转销或核销	
应收账款	1,675,773.87	2,111,220.12			3,786,993.99
合计	1,675,773.87	2,111,220.12			3,786,993.99



(4) 按欠款方归集的期末余额前五名的应收账款情况

债务人名称	应收账款期末余额	占应收账款期末余额合计数的比例(%)	坏账准备期末余额
天威新能源系统工程（北京）有限公司	3,495,442.84	5.10	115,810.29
上海海聚德来电力工程有限公司	3,004,168.54	4.38	
浙江杭泰数智能源科技有限公司	2,298,673.92	3.35	
高安市正盛新能源有限公司	2,253,784.70	3.29	77,258.58
江苏益阁新弘电力工程有限公司	1,937,825.50	2.83	1,937,825.50
合 计	12,989,895.50	18.95	2,130,894.37

本公司按欠款方归集的期末余额前五名应收账款汇总金额为 12,989,895.50 元，占应收账款期末余额合计数的比例为 18.95%，相应计提的坏账准备期末余额汇总金额为 2,130,894.37 元。

2、其他应收款

项 目	期末余额	上年年末余额
其他应收款	6,873,160.89	6,421,341.53
合 计	6,873,160.89	6,421,341.53

(1) 其他应收款

①按账龄披露

账 龄	期末余额	上年年末余额
1 年以内	3,991,355.24	5,848,114.02
其中：6 个月以内	1,911,830.65	3,880,339.74
7-12 个月	2,079,524.59	1,967,774.28
1 年以内小计	13,258,255.24	16,667,514.02
1 至 2 年	2,691,624.28	496,108.22
2 至 3 年	228,000.00	334,500.00
3 年以上	290,798.22	4,748.22
小 计	7,201,777.74	6,683,470.46
减：坏账准备	328,616.85	262,128.93
合 计	6,873,160.89	6,421,341.53



②按款项性质分类情况

款项性质	期末账面余额	上年年末账面余额
押金及保证金	537,213.13	446,309.59
代付个人款项	597,800.00	171,800.00
往来款	6,066,764.61	6,060,360.87
小计	7,201,777.74	6,683,470.46
减：坏账准备	328,616.85	262,128.93
合计	6,873,160.89	6,421,341.53

③坏账准备的情况

类别	上年年末余额	本期变动金额			期末余额
		计提	收回或转回	转销或核销	
其他应收款	262,128.93	66,487.92			328,616.85
合计	262,128.93	66,487.92			328,616.85

④按欠款方归集的期末余额前五名的其他应收款情况

单位名称	款项性质	期末余额	账龄	占其他应收款期末余额合计数的比例（%）	坏账准备期末余额
罗甸爱康电力有限公司	履约保证金	900,000.00	1-2年	15.31	90,000.00
中能建海外投资有限公司	投标保证金	400,000.00	6个月以内	6.81	
ATOMICRECRUITMENTHONGKONG LIMITED	押金	313,581.13	6个月以内	5.33	9,097.78
王春雨	员工借款	298,000.00	1年以内	5.07	
中国电能成套设备有限公司上海分公司	投标保证金	275,876.00	6个月以内	4.69	
合计		2,187,457.13		37.21	99,097.78

3、长期股权投资

(1) 长期股权投资分类

项目	期末余额			上年年末余额		
	账面余额	减值准备	账面价值	账面余额	减值准备	账面价值
对子公司投资	6,487,000.00		6,487,000.00	6,487,000.00		6,487,000.00
合计	6,487,000.00		6,487,000.00	6,487,000.00		6,487,000.00



(2) 对子公司投资

被投资单位	上年年末余额	本期增加	本期减少	期末余额	本期计提减值准备	减值准备期末余额
宁波优渥新能源科技有限公司	495,000.00			495,000.00		
胜渥新能源科技（上海）有限公司	1,042,000.00			1,042,000.00		
菏泽市牡丹区联凯新能源有限公司	4,950,000.00			4,950,000.00		
合计	6,487,000.00			6,487,000.00		

4、营业收入、营业成本

项目	本期金额		上期金额	
	收入	成本	收入	成本
主营业务	134,274,054.17	101,417,304.51	129,496,376.43	97,941,764.50
其他业务	181,557.75	181,557.75	1,917,021.54	1,917,377.84
合计	134,455,611.92	101,598,862.26	131,413,397.97	99,859,142.34

十一、补充资料

1、本期非经常性损益明细表

项目	金额	说明
1、非流动性资产处置损益，包括已计提资产减值准备的冲销部分；	8,702.64	
2、计入当期损益的政府补助，但与公司正常经营业务密切相关、符合国家政策规定、按照确定的标准享有、对公司损益产生持续影响的政府补助除外；	308,595.00	
3、除同公司正常经营业务相关的有效套期保值业务外，非金融企业持有金融资产和金融负债产生的公允价值变动损益以及处置金融资产和金融负债产生的损益；		
4、计入当期损益的对非金融企业收取的资金占用费；		
5、委托他人投资或管理资产的损益；		
6、对外委托贷款取得的损益		
7、因不可抗力因素，如遭受自然灾害而产生的各项财产损失；		
8、单独进行减值测试的应收款项减值准备转回；		
9、企业取得子公司、联营企业及合营企业的投资成本小于取得投资时应享有被投资单位可辨认净资产公允价值产生的收益		
10、同一控制下企业合并产生的子公司期初至合并日的当期净损益；		
11、非货币性资产交换损益；		



项 目	金 额	说 明
12、债务重组损益；		
13、企业因相关经营活动不再持续而发生的一次性费用，如安置职工的支出等；		
14、因税收、会计等法律、法规的调整对当期损益产生的一次性影响；		
15、因取消、修改股权激励计划一次性确认的股份支付费；		
16、对于现金结算的股份支付，在可行权日之后，应付职工薪酬的公允价值变动产生的损益；		
17、采用公允价值模式进行后续计量的投资性房地产公允价值变动产生的损益；		
18、交易价格显失公允的交易产生的收益；		
19、与公司正常经营业务无关的或有事项产生的损益；		
20、受托经营取得的托管费收入；		
21、除上述各项之外的其他营业外收入和支出。	-127,227.25	滞纳金
22、其他符合非经常性损益定义的损益项目		
扣除所得税前非经常性损益合计	190,070.39	
减：所得税影响金额	-29,399.58	
少数股东损益影响数（亏损以“-”表示）	-63.89	
归属于母公司所有者的非经常性损益净利润额	160,606.92	

注：非经常性损益项目中的数字“+”表示收益及收入，“-”表示损失或支出。

优得新能源科技（宁波）有限公司


2026年1月14日

法定代表人：jimmy

主管会计工作负责人：蔡伟

会计机构负责人：李斌





编号: S0452025007281G(1-1)

统一社会信用代码

914403007727302060

营业执照

(副本)



扫描二维码登录
'国家企业信用
信息公示系统',
了解更多登记、
备案、许可、监
管信息。

名称 振兴(广东)会计师事务所(特殊普通合伙)

类型 特殊普通合伙企业


执行事务合伙人杨格

经营范围 商务服务业(具体经营项目请登录国家企业信用信息公示系统查询,网址: <http://www.gsxt.gov.cn/>。依法须经批准的项目,经相关部门批准后方可开展经营活动。)

出资额 壹仟贰佰陆拾万元(人民币)

成立日期 2005年03月30日

主要经营场所 广州市越秀区东风中路445号2201、2202单元




登记机关

2025年12月10日

证书序号: 0018639

说明


- 1、《会计师事务所执业证书》是证明持有人经财政部门依法审批，准予执行注册会计师法定业务的凭证。
- 2、《会计师事务所执业证书》记载事项发生变动的，应当向财政部门申请换发。
- 3、《会计师事务所执业证书》不得伪造、涂改、出租、出借、转让。
- 4、会计师事务所终止或执业许可注销的，应当向财政部门交回《会计师事务所执业证书》。



发证机关:

二〇二五年十月二十九日

中华人民共和国财政部制



会计师事务所 执业证书



名称: 普兴(广东)会计师事务所(普通合伙)
 名称: 振兴(广东)会计师事务所(特殊普通合伙)
 首席合伙人: 杨格
 主任会计师:
 经营场所: 广州市越秀区东风中路445号2201
 2202单元
 组织形式: 特殊普通合伙
 执业证书编号: 44010369
 批准执业文号: 深财会[2005]20号
 批准执业日期: 2005年3月22日



姓名	刘俊阳
Full name	
性别	男
Sex	
出生日期	1990-04-05
Date of birth	
工作单位	众华会计师事务所
Working unit	
身份证号码	(特殊普通合伙)广东分所 410182199004050337
Identity card No.	



年度检验登记
Annual Renewal Registration

本证书经检验合格，继续有效一年。
This certificate is valid for another year after this renewal.



证书编号: 310000030184
No. of Certificate

批准注册协会: 广东省注册会计师协会
Authorized Institute of CPAs

发证日期: 2020 年 12 月 29 日
Date of Issuance /y /m /d

日
/d

440100140048

证书编号:
No. of Certificate

广东省注册会计师协会

批准注册协会:
Authorized Institute of CPAs

发证日期: 2023 年 09 月 18 日
Date of Issuance /y /m /d

姓名	周圣曼
Full name	
性别	
Sex	
出生日期	1980-02-19
Date of birth	
工作单位	广东中晟诚会计师事务所有限公司
Working unit	
身份证号码	232102198002191664
Identity card No.	



年度检验登记
Annual Renewal Registration

本证书经检验合格，继续有效一年。
This certificate is valid for another year after this renewal.



周圣曼 440100140048

年 /y 月 /m 日 /d

注册会计师工作单位变更事项登记
Registration of the Change of Working Unit by a CPA

同意调出
Agree the holder to be transferred from

事务所
CPAs

转出协会盖章
Stamp of the transfer-out Institute of CPAs

年 /y 月 /m 日 /d

Stamp of the transfer in Institute of CPAs