



深圳市远望谷信息技术股份有限公司

# 2025 年年度报告



助推物联 享受生活

# 2025 年年度报告

## 第一节 重要提示、目录和释义

公司董事会及董事、高级管理人员保证年度报告内容的真实、准确、完整，不存在虚假记载、误导性陈述或重大遗漏，并承担个别和连带的法律责任。

公司负责人孙迎军、主管会计工作负责人文平及会计机构负责人（会计主管人员）刘倩声明：保证本年度报告中财务报告的真实、准确、完整。

所有董事均已出席了审议本报告的董事会会议。

风险提示 1：公司根据《企业会计准则第 22 号——金融工具确认和计量》的有关规定，将思维列控股权以公允价值计量，其变动计入当期损益。因此，公司受思维列控股价波动对当期损益的影响较大，提醒各位投资者关注。

风险提示 2：公司还可能面临的风险因素见本报告“第三节 管理层讨论与分析”之“十一 公司未来发展的展望”中的“（三）公司可能面临的风险因素”。

风险提示 3：公司持续推进 AI 技术与业务融合应用，目前 AI 相关业务收入及营收占比较低，尚未形成规模化商业应用，对公司经营业绩及财务状况不构成重大影响。鉴于 AI 行业技术迭代快、商业化存在不确定性，敬请投资者理性投资，注意风险。

公司经本次董事会审议通过的利润分配预案为：以股份总数 739,757,400 股为基数，向全体股东每 10 股派发现金红利 0.1352 元（含

税），送红股 0 股（含税），不以公积金转增股本。

## 目录

第一节 重要提示、目录和释义.....	2
第二节 公司简介和主要财务指标.....	7
第三节 管理层讨论与分析.....	11
第四节 公司治理、环境和社会.....	43
第五节 重要事项.....	61
第六节 股份变动及股东情况.....	69
第七节 债券相关情况.....	75
第八节 财务报告.....	76

## 备查文件目录

一、载有公司负责人、主管会计工作负责人、会计机构负责人签名并盖章的财务报表。

二、载有众华会计师事务所（特殊普通合伙）盖章、注册会计师签名并盖章的审计报告原件。

三、报告期内在中国证监会指定报纸《证券时报》《中国证券报》《上海证券报》《证券日报》和指定网站巨潮资讯网（[www.cninfo.com.cn](http://www.cninfo.com.cn)）上公开披露过的所有公司文件的正本及公告的原稿。

四、载有公司法定代表人签名的 2025 年年度报告文本。

五、以上备查文件的备置地点：公司证券部。

## 释义

释义项	指	释义内容
公司或远望谷	指	深圳市远望谷信息技术股份有限公司
报告期或本报告期	指	2025 年 1 月 1 日~2025 年 12 月 31 日
中国证监会	指	中国证券监督管理委员会
深交所	指	深圳证券交易所
中国结算公司	指	中国证券登记结算有限公司
RFID	指	英文全称“Radio Frequency Identification”，中文译为“射频识别”，常用于指代射频识别技术、系统和应用。RFID 是物联网产业的核心技术之一。
UHF	指	英文全称“Ultra High Frequency”，通常是指超高频无线电波，频率为 300~3000MHz，波长在 1 米~1 分米。该波段的无线电波又称为分米波。
远望谷投资	指	深圳市远望谷投资管理有限公司，公司全资子公司。
思维列控	指	河南思维自动化设备股份有限公司
英唐科技	指	深圳市英唐科技有限公司，公司全资子公司。
新加坡远望谷	指	Invengo Technology Pte. Ltd.，公司全资子公司。
深远文	指	深圳市远望谷文化科技有限公司，公司全资子公司。
宁波远望谷	指	远望谷（宁波）文化科技有限公司，深远文全资子公司，公司全资孙公司。
远望谷智能	指	深圳市远望谷智能科技有限公司，公司直接持股远望谷智能 60%，通过深圳市汇智创新企业管理合伙企业(有限合伙)间接持股 30%，穿透后公司合计持股比例为 90%。
普什信息化公司	指	成都普什信息自动化有限公司

## 第二节 公司简介和主要财务指标

### 一、公司信息

股票简称	远望谷	股票代码	002161
变更前的股票简称（如有）	无		
股票上市证券交易所	深圳证券交易所		
公司的中文名称	深圳市远望谷信息技术股份有限公司		
公司的中文简称	远望谷		
公司的外文名称（如有）	Invengo Information Technology Co., Ltd.		
公司的外文名称缩写（如有）	Invengo		
公司的法定代表人	孙迎军		
注册地址	深圳市南山区粤海街道高新区社区科技南五路 005 号远望谷大厦 5 楼		
注册地址的邮政编码	518063		
公司注册地址历史变更情况	深圳市南山区粤海街道高新南十道 63 号高新区联合总部大厦 27、28 楼		
办公地址	深圳市南山区粤海街道高新区社区科技南五路 005 号远望谷大厦 5 楼		
办公地址的邮政编码	518063		
公司网址	http://www.invengo.cn		
电子信箱	stock@invengo.cn		

### 二、联系人和联系方式

	董事会秘书	证券事务代表
姓名	范誉舒馨	方晓涛
联系地址	深圳市南山区粤海街道高新区社区科技南五路 005 号远望谷大厦 5 楼	深圳市南山区粤海街道高新区社区科技南五路 005 号远望谷大厦 5 楼
电话	0755-26711735	0755-26711735
传真	0755-26711693	0755-26711693
电子信箱	stock@invengo.cn	stock@invengo.cn

### 三、信息披露及备置地点

公司披露年度报告的证券交易所网站	深圳证券交易所（https://www.szse.cn）
公司披露年度报告的媒体名称及网址	《证券时报》《中国证券报》《上海证券报》《证券日报》及巨潮资讯网（http://www.cninfo.com.cn）
公司年度报告备置地点	公司证券部

### 四、注册变更情况

统一社会信用代码	914403007152568356
公司上市以来主营业务的变化情况（如有）	无变更
历次控股股东的变更情况（如有）	无变更

## 五、其他有关资料

公司聘请的会计师事务所

会计师事务所名称	众华会计师事务所（特殊普通合伙）
会计师事务所办公地址	上海市虹口区东大名路 1089 号北外滩来福士广场东塔楼 17-18 楼
签字会计师姓名	郝世明、邓林

公司聘请的报告期内履行持续督导职责的保荐机构

适用 不适用

公司聘请的报告期内履行持续督导职责的财务顾问

适用 不适用

## 六、主要会计数据和财务指标

公司是否需追溯调整或重述以前年度会计数据

是 否

	2025 年	2024 年	本年比上年增减	2023 年
营业收入（元）	603,050,580.18	545,680,493.10	10.51%	601,286,596.33
归属于上市公司股东的净利润（元）	15,395,303.27	27,847,758.47	-44.72%	28,115,967.02
归属于上市公司股东的扣除非经常性损益的净利润（元）	-89,636,509.27	-135,618,117.77	33.91%	11,444,983.13
经营活动产生的现金流量净额（元）	-12,200,721.25	-23,727,789.26	48.58%	66,935,453.65
基本每股收益（元/股）	0.0208	0.0376	-44.68%	0.038
稀释每股收益（元/股）	0.0208	0.0376	-44.68%	0.038
加权平均净资产收益率	1.00%	1.84%	-0.84%	1.93%
	2025 年末	2024 年末	本年末比上年末增减	2023 年末
总资产（元）	2,637,808,219.23	2,699,505,021.46	-2.29%	2,725,064,646.56
归属于上市公司股东的净资产（元）	1,562,568,391.50	1,530,804,455.11	2.07%	1,498,028,437.58

公司最近三个会计年度扣除非经常性损益前后净利润孰低者均为负值，且最近一年审计报告显示公司持续经营能力存在不确定性

是 否

公司报告期内经审计利润总额、净利润、扣除非经常性损益后的净利润三者孰低为负值

是 否

项目	2025 年	2024 年	备注
营业收入（元）	603,050,580.18	545,680,493.10	营业收入
营业收入扣除金额（元）	28,827,843.21	23,876,543.62	其他业务收入
营业收入扣除后金额（元）	574,222,736.97	521,803,949.48	主营业务收入

## 七、境内外会计准则下会计数据差异

### 1、同时按照国际会计准则与按照中国会计准则披露的财务报告中净利润和净资产差异情况

适用 不适用

公司报告期不存在按照国际会计准则与按照中国会计准则披露的财务报告中净利润和净资产差异情况。

### 2、同时按照境外会计准则与按照中国会计准则披露的财务报告中净利润和净资产差异情况

适用 不适用

公司报告期不存在按照境外会计准则与按照中国会计准则披露的财务报告中净利润和净资产差异情况。

## 八、分季度主要财务指标

单位：元

	第一季度	第二季度	第三季度	第四季度
营业收入	91,386,860.38	189,923,435.47	136,393,588.86	185,346,695.47
归属于上市公司股东的净利润	-24,226,292.76	96,150,115.95	72,768,308.28	-129,296,828.20
归属于上市公司股东的扣除非经常性损益的净利润	-17,663,849.14	28,424,526.78	-21,021,381.59	-79,375,805.32
经营活动产生的现金流量净额	-8,584,957.16	-12,692,567.04	4,044,599.29	5,032,203.66

上述财务指标或其加总数是否与公司已披露季度报告、半年度报告相关财务指标存在重大差异

是 否

## 九、非经常性损益项目及金额

适用 不适用

单位：元

项目	2025 年金额	2024 年金额	2023 年金额	说明
非流动性资产处置损益（包括已计提资产减值准备的冲销部分）	-5,091,784.07	-1,386,183.09	6,834.63	
计入当期损益的政府补助（与公司正常经营业务密切相关，符合国家政策规定、按照确定的标准享有、对公司损益产生持续影响的政府补助除外）	7,413,048.43	8,465,834.64	12,565,869.02	
除同公司正常经营业务相关的有效套期保值业务外，非金融企业持有金融资产和金融负债产生的公允价值变动损益以及处置金融资产和金融负债产生的损益	74,902,363.97	161,173,151.09	29,807,020.04	
委托他人投资或管理资产的损益	38,653,968.33	17,610,436.75	9,536,981.84	
单独进行减值测试的应收款项减值准备转回		2,124,954.41	47,840.00	
除上述各项之外的其他营业外收入和支出	1,307,633.81	3,537,185.60	-	
减：所得税影响额	11,916,877.12	27,976,566.17	6,776,187.73	
少数股东权益影响额（税后）	236,540.81	82,936.99	5,726.30	
合计	105,031,812.54	163,465,876.24	16,670,983.89	--

其他符合非经常性损益定义的损益项目的具体情况：

适用 不适用

公司不存在其他符合非经常性损益定义的损益项目的具体情况。

将《公开发行证券的公司信息披露解释性公告第 1 号——非经常性损益》中列举的非经常性损益项目界定为经常性损益项目的情况说明

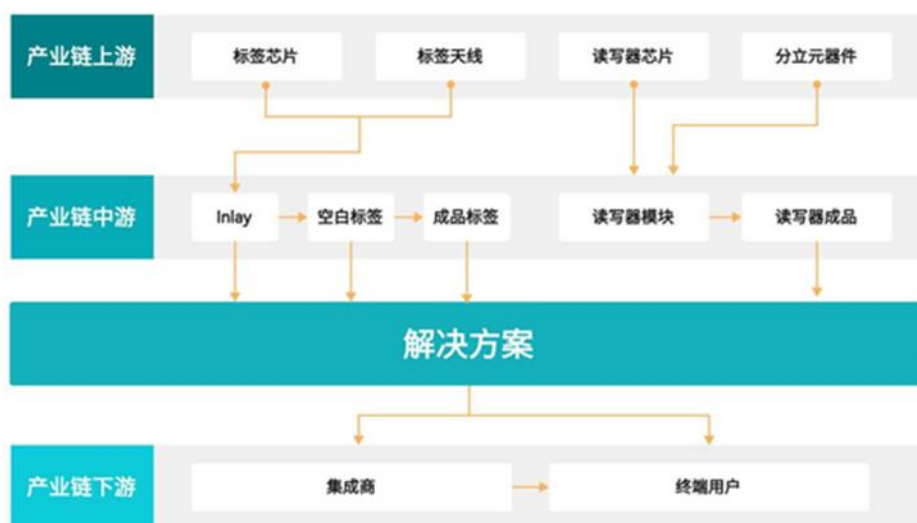
适用 不适用

公司不存在将《公开发行证券的公司信息披露解释性公告第 1 号——非经常性损益》中列举的非经常性损益项目界定为经常性损益的项目的情形。

### 第三节 管理层讨论与分析

#### 一、报告期内公司从事的主要业务

公司成立于 1999 年，深耕射频识别（RFID）与物联网技术二十余载，是国内 RFID 行业首家上市公司、国家制造业单项冠军企业。公司以“成为世界一流的以 RFID 技术为核心的物联网数智化解决方案供应商”为战略定位，紧抓数字经济与新基建发展机遇，构建“芯片-标签-读写设备-系统集成”全产业链自主可控布局，为各行业提供全流程数字化解决方案，以技术创新与场景深耕持续巩固行业龙头地位。



公司以 RFID 物联网技术为核心根基，立足数智铁路、数智文化、数智零售三大核心场景，积极布局宠物经济消费物联网赛道，大力拓展数智文旅生态，以人工智能全面赋能主业提质增效。报告期内，公司形成“基石主业+AI 赋能+消费物联网+数智文旅”的协同业务格局，稳步向全球一流物联网数智化解决方案供应商迈进。



#### 1、基石业务

公司专注 RFID 核心技术、产品与系统解决方案研发，拥有自主研发电子标签、读写器、手持设备、芯片、天线、系统集成软件等 100 余种全系列核心产品，超高频 RFID 芯片、铁路专用特种标签等核心产品技术指标行业领先。面向铁路、图书馆、服饰零售、烟草、电力、核电等场景，提供“定制化设计+落地实施+运维服务”一体化解决方案。

### （1）数智铁路

远望谷以助力铁路及城轨数智化升级为目标，打造高适配、高创新的“RFID+AI”专属产品体系。依托铁路领域近 30 年深耕积累的海量车号识别数据，通过大数据分析与 AI 算法建模，实现设备自检能力与运行稳定性双重提升。将 AI 深度应用于牵引供电线路无人机巡检、高铁线路监测等场景，大幅降低人工成本，优化图像识别与故障判断流程，显著提升监测效率。

报告期内，公司完成新型铁路特种标签芯片开发并进入量产准备，迭代优化车号识别及关联产品体系，布局铁路“低空”维保新领域，拓展西部物流智能仓储等新场景，城轨产品竞争力持续提升，稳固铁路信息化与智能安全监测领域领先优势。

### （2）数智文化

公司深耕图书馆市场 20 余年，服务海内外客户超 4000 家，客户规模持续快速增长。凭借“RFID+AI”整体解决方案的差异化优势，基于通用大模型与垂直大模型的图书馆智能机器人，可 24 小时为读者提供全场景咨询服务。

在信创领域，公司积极响应国家战略，自主研发多款安全可控软硬件产品，初步形成覆盖核心场景的信创产品生态并实现市场化落地。2025 年，数智文化板块围绕“场景为纲、四位一体”理念，构建 AI 自助借还、AI 读者助手、视觉盘点机器人等产品矩阵，实现从终端到平台、从场景到数据的全链条布局，产业化成果显著。

### （3）数智零售

公司为波司登、FILA、骆驼等国内头部服饰品牌提供 RFID 全链路解决方案，打造“数智工厂—数智仓储物流—数智门店”全供应链数字化追溯与管理体系。结合 AI 技术为品牌客户提供大数据服务，基于 RFID 沉淀数据搭建“数仓+数据可视化”一站式平台，为企业决策与执行提供精准支撑。公司坚持“大客户深度定制+中小客户标准化”双轨模式，持续扩大服饰零售物联网领域市场份额与差异化优势。

### （4）其他孵化业务

公司积极拓展数智能源、烟草、医疗、核电等孵化业务，以技术复用打开增量空间，但目前孵化业务占比较小。

**数智能源：**以 RFID 为资产数字化感知入口，深化电力资产智能巡检与全生命周期管理，融合 AI 实现智

能分析与预测，结合无人机拓展执行覆盖范围，夯实长期增长基础。

**数智烟草：**推进生产经营管理一体化平台、托盘电子标签国产化改造等重点项目，深度参与 17 个省级中烟烟叶一体化建设，完成 33 家商业公司及 17 家卷烟厂改造，推动业务从设备供应向“智能终端+数据服务”转型。

**核电领域：**聚焦核电运维工具智能管控，打造极端工况适配方案，成功交付行业首套核电专属智能工具管理系统，以 RFID 技术筑牢核电安全防线。

## 2、AI 赋能

公司以“RFID+AI”为核心技术路线，深化产学研协同创新，推动传统业务智能化升级与新场景拓展。构建“感知层 RFID 硬件-AIoT 基座-边云端协同-AI 引擎-行业应用”全栈技术体系，实现从数据采集、知识生成到主动干预、智能决策的能力跃升。AI 已在铁路智能运维、图书馆智能服务、零售库存优化、文旅沉浸式互动等场景规模化落地，成为产品升级与价值提升的核心引擎。

报告期内，公司与西安电子科技大学共建深维智能实验室，聚焦物联网、人工智能、网络安全三大方向联合攻关，围绕铁路、图书馆、零售等核心场景研发垂直行业大模型，构建“RFID+AI”融合创新技术底座。实验室依托高校科研优势与公司产业场景、数据资源，持续供给 AI 算法、算力与高端人才，助力公司从物联网设备方案商向“数智化协作网络与场景智能服务商”加速进化。

## 3、消费物联网

根据华西证券《AI 应用新纪元：引爆“人工智能+消费”革命》研报，中国 AI 消费市场进入爆发期，2023—2029 年复合增长率达 42%，2025—2030 年将形成“千亿级核心赛道+万亿级衍生市场”格局。多模态大模型与物联网深度融合，实现“感知-决策-执行”闭环，推动消费场景智能化跃迁。公司凭借 B 端核心技术、供应链与场景经验，成为 AI+新消费垂直赛道的核心参与者。

依托 RFID 产业优势，公司紧抓宠物经济爆发机遇，打造智能宠物硬件，构建“硬件+AI+生态”全周期运营模式，相关产品已在海外市场上线发售。宠物经济是公司切入消费物联网的战略入口，全球宠物市场规模达万亿级，数字化渗透率低、情感消费黏性高，适合 RFID+AI 技术落地。

公司宠物智能科技品牌定位中高端，聚焦欧美成熟市场，以海外主流电商为核心渠道，围绕猫宠“水、食、砂”三大场景搭建核心品线矩阵，并快速向 AI 创新硬件升级。目前宠物业务已实现市场化落地并产生营收。未来公司将推进“AI+空间”数智解决方案，与主业形成协同，拓展数智空间新商业模式。

产品类别	核心功能	技术创新	市场定位
智能喂食器	多宠身份精准识别、按需投食、远程控制、饮食数据监测	RFID芯片/项圈识别, AI算法生成个性化喂养方案	中高端多宠家营养不均衡问题
智能猫砂盆	自动清理、体重监测、健康异常预警	与智能喂食器数据联动, 记录每只宠物如厕频率与体重变化	年轻养宠群体, 提升养宠便捷性
智能饮水机	水质实时监测、自动换水、水量预警	集成水质传感器, 保障宠物饮水健康	全年龄段养宠家庭, 基础刚需产品
RFID吊牌/项圈	身份识别、活动轨迹追踪、健康数据传输	无源设计, 数续航, 抗环境干扰能力强	配套硬件, 构建宠物数字身份基础
宠伴机器人	远程互动、宠物陪伴、异常行为报警	集成摄像头与AI算法, 主人可通过APP实时观察宠物状态	高端市场, 解决宠物独处孤独问题

#### 4、数智文旅

公司以 RFID/NFC 技术为核心, 融合 AR 交互与区块链能力, 为文旅行业提供“数智文创-内容延伸-价值转化”全链条科技赋能, 构建沉浸式体验体系。践行“文旅+科技”融合战略, 打造“科技+创意+运营”服务闭环, 已覆盖全国超 800 家核心景区, 年触达游客超 10 亿人次, 渠道与业务基础突出。报告期内, 数智文旅板块实现营收超亿元。

板块聚焦头部主题乐园、景区、博物馆、文化地标, 提供数智化文创、互动体验与数字化零售解决方案, 并成功实现国际化落地。2025 年, 以 RFID 互动护照、集章册、数字文创、自动零售终端、云智通行签注终端为核心产品, 打造“线下沉浸式体验+线上数字资产运营”闭环, 启动文创链平台建设, 布局文旅数字资产生态。RFID 互动护照作为标杆产品, 将实体收藏与数字互动深度结合, 商业价值获市场高度认可。

公司年内 5 项新技术专利获批, 主题乐园与景区文创零售市占率较高, 持续推进 AIoT、AIGC 与文旅场景融合, 深化数字化变现能力。


##### 公司主要产品展示:

类别	产品型号	产品用途	产品图片
标签	XC-TF8030-B-C123	图书管理、物流配送、数字化仓储管理、商业零售	
	XC-TF8108-A-C116	奢侈品防伪溯源、眼镜和珠宝零售管理	
	XC-TF3013-C24	医疗防伪溯源、药品资产管理	
	XC-TF8436-C105	金属资产管理	
读写模块	XC-RM871	防伪溯源、资产管理、智能制造、供应链管理、物流配送、服饰盘点	
	XC-RM873		
	XC-RM878		
固定式读写器	XC-RF868	智能制造、供应链管理、数字化仓储管理、商业零售、门禁管理、资产管理、物流管理	
	XC-RF862	烟草管理、智能制造、供应链管理、数字化仓储、商业零售、门禁管理、资产管理	
	XC-RF700	轨道交通、智能制造、供应链管理	
	XC-RF300	货架管理、商业零售、物流管理、人员身份识别、会议签到、门禁控制、防伪溯源、智能制造	
桌面式读写器	RT739-B	商业零售、仓库管理、资产管理、纺织洗涤、物流管理、供应链管理、图书管理	
便捷式读写器	XC-2908	服饰零售、仓库管理、资产管理、智慧医疗	
	XC1005 (PDA)	制造及供应链管理、数字化仓储管理、资产管理、物流管理	

类别	产品型号	产品用途	产品图片
天线	XC-AF812-C	商业零售、数字化仓储管理、物流管理	
	XC-AF812-D		
	XC-AF900R1	路桥、港口车辆管理，数字化仓储管理、物流管理	
	XC-AF12-A	门禁管理、数字化仓储管理、物流管理、商业零售	
超高频RFID通道机	XC-FM400-EAT	鞋服、饰品、烟酒、电力等行业的智能仓储与收发货管理	
RFID龙门架	XC-FM306	烟草管理、智能制造、供应链管理、数字化仓储	
图书分拣线	XC-FE400	图书分拣与数字化管理	
智能车号地面识别设备	XC-10	铁路车辆5T安全检测系统、铁路机务应用、铁路车号自动识别系统、车辆站场和厂段车号应用	
智能车号地面识别设备	XC-8	轨道交通车辆识别应用	
智能跟踪装置	XCJP-10	铁路5T配套智能车号系统	
预约借图书柜	XC-BM607-C	图书预约，自助借阅，自助续借、借阅查询	
RFID视觉盘点机器人	XC-BM361	书籍盘点	
AI全息数字馆员	XC-BM820-A	图书馆智慧服务	
AI自助借还机	XC-BM128-C	图书自助借阅、自助归还、自助续借、借阅查询	
无感借阅系统	XC-BM130	图书无感借阅	

类别	产品用途	产品图片
宠物喂食器	智能宠物	
	智能宠物	
	智能宠物	
RFID 互动护照	主题乐园RFID打卡护照	
NFC卡牌	数智文旅	
RFID玩偶盲盒	数智文旅	

公司主要应用场景：



## 二、报告期内公司所处行业情况

### 1、物联网行业发展趋势

2025 年，在数字中国与新型工业化战略牵引下，我国物联网产业迈入“深度融合、全域赋能、价值创新”高质量发展新阶段，政策、技术、市场三重驱动产业增长势能全面释放。

政策层面，层次分明、协同推进的支撑体系已然构建。国家层面密集出台了《推动物联网产业创新发展行动方案（2026-2028 年）》《关于促进数据产业高质量发展的指导意见》等一系列纲领性文件，系统部署了提升感知层核心器件国产化率、推动垂直行业一体化解决方案规模化落地、培育具有国际竞争力的出海标杆企业等核心目标。与此相呼应，各地方政府同步推出了配套的产业园区建设、场景开放试点、专项基金扶持等精细化政策，形成了“国家顶层规划定方向，地方精准施策促落地”的高效协同格局。尤其值得关注的是，《国务院关于深入实施“人工智能+”行动的意见》（国发〔2025〕11 号）明确提出，到 2027 年实现智能终端应用普及率超过 70%的宏观目标，这不仅为物联网终端的大规模部署提供了明确且强劲的政策动力，更从国家战略高度，为基于物联网数据的 AI 解决方案、智能运营服务与数据价值化服务开辟了前所未有的广阔空间。

在政策、技术与市场需求的三重驱动下，我国物联网产业规模实现了稳健而强劲的增长。从产业链结构分析，感知层（如 RFID、高精度传感器、智能模组）与应用层（各行业解决方案与运营服务）的增速双双超过 20%，已成为拉动产业增长的双引擎。意味着各行各业数字化转型步入纵深推进阶段后，对精准数据采集和场景化智能应用的系统性需求持续增强，推动物联网从“连接万物”向“赋能万物”“智理万物”演进。

行业应用的深度与广度正以前所未有的速度拓展，呈现出系统化、纵深化的发展特征：

在数智铁路领域，围绕《“十四五”现代综合交通运输体系发展规划》及中长期路网目标，行业正加速进入数智化升级的“快车道”。物联网与人工智能、大数据、机器人及信创技术的深度融合，正在驱动基础设施智能运维、运输调度全局优化、客货服务体验升级等核心业务环节发生系统性变革。多模态识别、智能传感、云边端协同等技术已成为实现设备全生命周期管理、线路环境实时感知与安全预警的前沿方向，为构建安全、高效、绿色的世界一流现代化铁路网提供关键技术支撑。

在数智文化领域，法规与政策的双重保障为市场带来了确定性机遇。自 2026 年 2 月 1 日起施行的《全民阅读促进条例》，首次以法规形式将公共图书馆的数智化建设明确为法定职责，并对部署 AI 数字人、VR/AR 沉浸式体验、智能感知与个性化推荐等智能服务提出了明确要求。与此同时，《国务院办公厅关于在政府采购中实施本国产品标准及相关政策的通知》（自 2026 年 1 月 1 日起施行）为符合标准的国产化智能文化装备与解决方案拓展了市场空间。在顶层“人工智能+”行动纲领的催化下，数智图书馆及相关文化设施的建设正从试点示范走向规模化推广阶段，催生出持续且稳定的智能终端与整体解决方案采购需求。

在数智零售领域，以 RFID 为代表的物品感知技术已迈过规模化应用的临界点。根据 IDTechEx《RFID 2026-2036: Forecasts, Players and Opportunities》报告，2025 年全球 RFID 市场规模预计达到 156 亿美元，其中服饰零售作为最大应用领域，全年标签使用量预计突破 310 亿个，标志着该技术正从局部的“可选工具”转变为支撑全球供应链可视化、库存实时化和消费体验个性化的行业“基础设施”。行业发展逻辑呈现出清晰的“技术驱动—成本驱动—价值驱动”的螺旋上升路径，当前正处于从成本驱动规模化应用，向深度挖掘数据价值以驱动精细化运营、精准营销和供应链柔性化加速过渡的关键阶段，行业渗透率仍具备显著提升空间。

新兴赛道亦展现出巨大潜力。全球宠物科技市场正伴随情感消费与科学养宠趋势呈现高速增长态势。据 Global Market Insights 等机构预测，该市场规模预计将从 2026 年的 191 亿美元增长至 2035 年的 529 亿美元，年复合增长率约 12%。市场目前处于高速成长期，竞争呈现分层特点：中低端市场以价格与商业模式竞争为主，而高端市场则由技术创新、产品功能与品牌价值驱动。

此外，在数智文旅领域，产业升级的路径清晰明确。行业整体正从早期的票务系统信息化、网络覆盖等数字化基础建设，向沉浸式体验、虚实融合互动等智能化体验升级；从单个景区或场馆的技术应用，向整合“吃住行游购娱”全产业链的生态化运营转型；从零散的单点改造，向跨区域、全要素协同的“全域数智旅游”迈进。国家政策导向明确支持通过数智化手段实现文旅产业提质、消费场景创新、文化遗产数字化以及入境服务便利化，这为物联网、人工智能、空间计算等技术在文旅场景的深度融合提供了强劲支撑，旨在培育产业发展新质生产力，构建现代化文旅服务体系。

综上所述，当前我国物联网产业发展的核心趋势集中体现为“国产化、一体化、智能化、全球化”。此宏观背景下，作为国内 RFID 技术领域的领军企业，远望谷凭借自主研发的核心器件、完善的产品体系和丰富的行业解决方案经验，精准契合行业“国产化、一体化、智能化、全球化”的发展趋势，在智能制造、数智物流、数智能源等领域迎来更广阔的市场空间。公司将核心 RFID 技术与 AI、传感、大数据等技术深度融合，持续拓展垂直行业应用场景，将竞争优势延伸至低空经济配套、数智养老、跨境物流溯源等新兴领域，为客户提供定制化、智能化的物联网解决方案。

## 2、公司所处行业地位

物联网产业链分为感知、网络、平台、应用四大层级，感知层与应用层是公司核心布局领域。




2025 年行业发展呈现两大核心特征：一是感知层核心器件国产化替代加速，二是应用层垂直一体化解决方案成为主流。行业竞争焦点已从产品价格，转向技术实力、解决方案能力、生态构建能力三大维度。远望谷主营业务精准布局物联网感知层与应用层两大核心价值链环节，以 RFID 核心技术为基础，深度融合 AI、传感、大数据等技术，为多行业提供一体化物联网智能解决方案、产品与服务，与行业发展趋势高度契合。

作为国内 RFID 技术领域的领军企业，远望谷凭借自主研发的核心器件、完善的产品体系和丰富的行业解决方案经验，精准契合行业“国产化、一体化、智能化、全球化”的发展趋势，在智能制造、数智物流、数智能源等领域迎来更广阔的市场空间。公司将核心 RFID 技术与 AI、传感、大数据等技术深度融合，持续拓展垂直行业应用场景，聚焦数智铁路、数智文化、数智零售三大基石业务，同时在医疗、电力、烟草、酒类、低空经济配套、宠物经济、数智文旅等新兴行业 RFID 物联网垂直应用领域实现快速突破，形成“基石

业务稳固+新兴业务增长”的多元协同业务格局。

在基石业务方面，数智铁路板块，公司针对铁路车号识别系统在信创国产化、集成智能化、应用体系化方面积极研究部署，开发新型铁路车号产品和关联设备，针对铁路各专业安全薄弱环节，策划、投入开发新概念产品，取得初步进展。凭借国产化核心产品和智能化解决方案，牢牢占据近半数市场，龙头地位稳固夯实，铁路车号自动识别系统（ATIS）累计装车量突破 100 万套，市场存量稳居行业首位。数智文化板块，公司 RFID+AI 融合解决方案领跑行业，海内外用户超万家，在图书馆领域拥有全产业链优势，是全球核心解决方案供应商，亚太地区市场份额位居前列，助力数智图书馆建设标准迭代。数智零售板块，公司单品级 RFID 全供应链解决方案成为行业标杆，服务多家国际头部品牌。此外，公司在电力、烟草、低空经济配套等新兴领域持续发力，依托“RFID+视觉识别”双模算法、区块链溯源、AI 融合及无人机巡检等技术创新，推动 RFID 一体化解决方案在相关场景实现产业化落地与规模化应用，成功培育新的业务增长极，进一步夯实公司在 RFID 物联网领域的领军地位。

在 AI 赋能方面，远望谷率先布局 RFID+AI 技术融合，以“重构万物智联生态、实现数智化协作网络及场景智能服务商的进化”为核心目标，推动 RFID 技术从信息采集向数据智能、决策智能跃迁，为公司主业升级及新业务拓展提供技术支撑。



在数智文旅方面，我国数智文旅行业正处于政策顶层设计密集落地、技术深度融合、场景全面创新的高质量发展阶段。国家层面以“人工智能+”行动、数智旅游提质升级、文旅设备更新等政策为引领，推动大数据、AI、数字孪生、VR/AR、沉浸式技术与文旅消费、公共服务、遗产保护深度融合，加快景区、文博场馆、文旅街区的智能化改造与服务升级。

在数智文旅板块，公司凭借全球首创的 RFID 技术与文旅场景深度融合模式，构建了联通 AIoT、AR 交互与区块链技术的全链条解决方案，覆盖数智票务、客流运营、文创开发与数字资产管理。目前，业务已覆盖全国 800 余家文旅项目，通过“智能终端+沉浸式体验”服务年触达潜在客群超 10 亿人次，确立了显著的先发优势与市场覆盖力。



2025 年度，远望谷凭借技术创新、优质服务及行业贡献，获得市场与行业的广泛认可。报告期内，公司获得 2025 年度 CIO 最信赖数智化品牌、2025 年度全国消费品行业数字化最佳供应商、2025 深圳市光明区图书馆爱心单位、2025 第二十四届“IOTE 金奖”创新产品-XC-FM306RFID 龙门架、2024 物联之星——中国物联网行业创新产品-XC-FM306RFID 龙门架、2024 物联之星——中国物联网行业标杆案例-波司登 RFID 数字化全链路应用建设、2024 物联之星——中国物联网企业 100 强等荣誉奖项。



公司拥有自主研发的 RFID 标签芯片、电子标签、读写器、手持设备等产品达 100 多种。根据不同的应用领域，公司打造不同的产品系列，产品链完整，并建设远望谷云平台、远望谷信创图书馆平台等，针对不同行业客户提供高性能的 RFID 技术、产品和整体解决方案，为客户带来优质的产品和服务。公司持续升级和研发新产品、新方案，树立产业链的优势。公司打造了“远望谷 RFID 产业园”，率先建设了国际一流的电子标签倒封装生产线和多功能标签层合生产线，可生产各种规格的 RFID 标签、载体等，2025 年公司持续优化产能布局，推进高端标签与工业级读写器产能释放，产业链一体化配套能力行业领先，可针对不同行业提供高性能定制化解决方案。

#### 4、市场先入优势

公司是国内最早从事超高频 RFID 研究开发的高科技企业之一，长期专注 RFID 核心技术及产品的设计、生产与销售。2000 年进入铁路市场，自主知识产权 XC 型自动识别设备实现铁路车号自动识别规模化应用，铁路领域牢牢占据近半数市场，龙头地位稳固夯实。2005 年进军图书 RFID 市场，为全球超高频图书 RFID 技术先行者，客户数量与市场地位全球领先。2025 年，公司在酒类防伪、烟草、服饰零售、智能物流、数智文旅、宠物经济等领域持续深化布局，中标头部企业智能仓储项目，海外市场收入占比稳步提升，市场先入优势与行业龙头地位持续巩固。

#### 5、品牌优势

2007 年在深交所上市，为国内首家 RFID 行业上市公司，品牌公信力与行业影响力突出。公司 RFID 产品及解决方案屡获行业大奖，为 RFID 物联网领域公认标杆企业。2009 年远望谷牌射频识别（RFID）系统获广东省名牌产品称号；2024 年 3 月入选深圳知名品牌企业、湾区知名品牌企业；2025 年新增获评中国物联网企业 100 强、行业标杆企业、光明区爱心企业等荣誉，开放式无感数智借阅系统入选国家级优秀案例，品牌价值持续提升。

#### 6、资本优势

依托上市公司资本平台，坚持“内生+外延”双轮驱动，通过投资、并购、合作完善业务布局与产业链生态，优化资源配置，支撑业务健康稳定发展。

#### 7、客户优势

深耕行业多年，核心客户覆盖铁路、图书馆、零售、物流等关键领域，与铁路系统、头部零售企业、全球图书馆行业客户等建立长期深度合作。依托 RFID 技术高稳定性、高连续性特性，以定制化方案与高效服务形成强客户黏性，构建稳定合作生态。

## 四、主营业务分析

### 1、概述

#### (1) 经营成果总体分析

报告期内公司实现营业总收入 6.03 亿元，同比增长 10.51%，主要得益于公司以 RFID 为基，AI 赋能各项业务发展，数智文旅、数智文化和烟草等业务收入实现较快增长，同时海外业务拓展与新兴场景落地，进一步带动了总体收入的提升。公司归属于母公司所有者的净利润 1,539.53 万元，同比下降 44.72%，主要系报告期内公司积极拓展数智文旅、宠物经济等新兴赛道，期间费用有所增加，以及投资标的公允价值变动影响所致。

#### (2) 分业务板块详细分析

按核心赛道划分，各板块经营情况如下：

**数智铁路业务：**报告期内，数智铁路业务深耕市场新需求，实现营收基本面稳健，牢牢占据近半数市场，龙头地位稳固夯实；已中标数百项央企铁路车号识别、设备运维项目。在新一代国产化铁路车号产品全面落地的背景下，助力铁路运维从“计划修”向“状态修”转型，为公司提供稳定的现金流。

**数智文化业务：**2025 年，数智文化业务持续深耕集成化项目市场，聚焦高校、公共及政务单位等核心领域，推动集成业务实现显著增长。全年累计签约百万级以上集成化项目数量较上年同比增长 25%，合同总额较去年增长 47%。实现细分领域百万级集成业务全面突破，国际业务覆盖超过 2000 家图书馆。

**数智零售业务：**服务 20 多家国内外头部服饰品牌，新增客户 5 家；提供的单品级管理解决方案帮助客户显著提升库存周转效率和盘点效率；受益于欧盟数字产品护照政策，提前布局的追溯技术带动订单快速增长。

**消费物联网业务：**RFID 应用于消费物联网的技术路径得到验证，相关智能宠物设备通过亚马逊平台在美国、英国及欧盟上线销售，并计划通过沃尔玛平台、Cdiscount 平台进一步展开。

**数智文旅业务：**得益于国际市场的突破及国内市场产品结构优化的贡献，公司数智文旅业务快速增长，标志着公司的“文化+科技”战略已进入规模化收获期。数智文旅业务高毛利产品占比提高，规模效应带来了成本摊薄，同时得益于内部供应链、研发和运营部门的有效支持，严格的货期与品质管理确保了交付的及时性与稳定性，保障了数智文旅业务的快速发展。报告期内，公司联合新华网、KIC 创智天地，正式发起“拥抱一朵云”治愈计划，推出全新品牌——云朵精灵 Puffee。该项目依托 RFID 物联网技术，深度融合情绪疗愈理念，打造集科技互动、情感共鸣与线下体验于一体的创新文创模式。报告期内，数智文旅业务累计覆盖超过 800 家景区乐园，该板块实现营收超亿元。

## 2、收入与成本

### (1) 营业收入构成

单位：元

	2025 年		2024 年		同比增减
	金额	占营业收入比重	金额	占营业收入比重	
营业收入合计	603,050,580.18	100%	545,680,493.10	100%	10.51%
分行业					
物联网行业	574,222,736.97	95.22%	521,803,949.48	95.62%	10.05%
其他业务收入	28,827,843.21	4.78%	23,876,543.62	4.38%	20.74%
分产品					
物联网解决方案	501,986,969.41	83.24%	448,851,780.87	82.25%	11.84%
物联网应用产品	66,431,797.40	11.02%	69,568,289.37	12.75%	-4.51%
其他	5,803,970.16	0.96%	3,383,879.24	0.62%	71.52%
其他业务收入	28,827,843.21	4.78%	23,876,543.62	4.38%	20.74%
分地区					
国内	428,081,681.02	70.99%	393,170,959.85	72.05%	8.88%
国际	174,968,899.16	29.01%	152,509,533.25	27.95%	14.73%
分销售模式					
直销	603,050,580.18	100.00%	545,680,493.10	100.00%	10.51%

### (2) 占公司营业收入或营业利润 10%以上的行业、产品、地区、销售模式的情况

适用 不适用

单位：元

	营业收入	营业成本	毛利率	营业收入比上年同期增减	营业成本比上年同期增减	毛利率比上年同期增减
分行业						
物联网行业	574,222,736.97	345,336,962.75	39.86%	10.05%	13.15%	-1.65%
分产品						
物联网解决方案	501,986,969.41	295,810,531.34	41.07%	11.84%	13.86%	-1.05%
物联网应用产品	66,431,797.40	45,484,701.24	31.53%	-4.51%	8.13%	-8.00%
分地区						
国内	428,081,681.02	231,916,836.01	45.82%	8.88%	6.91%	1.00%
国际	174,968,899.16	117,054,762.62	33.10%	14.73%	29.04%	-7.42%
分销售模式						
直销	603,050,580.18	348,971,598.63	42.13%	10.51%	13.43%	-1.49%

公司主营业务数据统计口径在报告期发生调整的情况下，公司最近 1 年按报告期末口径调整后的主营业务数据

适用 不适用

### (3) 公司实物销售收入是否大于劳务收入

是 否

行业分类	项目	单位	2025 年	2024 年	同比增减
物联网行业	销售量	万套/万支	33,036.95	29,189.86	13.18%

	生产量	万套/万支	33,958.19	28,377.29	19.67%
	库存量	万套/万支	6,508.26	5,587.02	16.49%

相关数据同比发生变动 30% 以上的原因说明

适用  不适用

(4) 公司已签订的重大销售合同、重大采购合同截至本报告期的履行情况

适用  不适用

(5) 营业成本构成

行业和产品分类

单位：元

行业分类	2025 年		2024 年		同比增减
	金额	占营业成本比重	金额	占营业成本比重	
物联网行业	345,336,962.75	98.96%	305,205,137.94	99.21%	13.15%
其他业务	3,634,635.88	1.04%	2,443,254.23	0.79%	48.76%
合计	348,971,598.63	100.00%	307,648,392.17	100.00%	13.43%

单位：元

产品分类	2025 年		2024 年		同比增减
	金额	占营业成本比重	金额	占营业成本比重	
物联网解决方案	295,810,531.34	84.77%	259,801,373.89	84.45%	13.86%
物联网应用产品	45,484,701.24	13.03%	42,064,278.52	13.67%	8.13%
其他	4,041,730.17	1.16%	3,339,485.53	1.09%	21.03%
其他业务	3,634,635.88	1.04%	2,443,254.23	0.79%	48.76%
合计	348,971,598.63	100.00%	307,648,392.17	100.00%	13.43%

说明

无

(6) 报告期内合并范围是否发生变动

是  否

本年度新设立四家公司：深圳市汇智创新企业管理合伙企业（有限合伙）；深圳市远望谷智能科技有限公司；港通易购有限公司；Invengo Iot Trading L.L.C S.O.C。

(7) 公司报告期内业务、产品或服务发生重大变化或调整有关情况

适用  不适用

(8) 主要销售客户和主要供应商情况

公司主要销售客户情况

前五名客户合计销售金额（元）	66,657,719.53
----------------	---------------

前五名客户合计销售金额占年度销售总额比例	11.06%
前五名客户销售额中关联方销售额占年度销售总额比例	0.00%

## 公司前 5 大客户资料

序号	客户名称	销售额（元）	占年度销售总额比例
1	客户一	21,749,288.41	3.61%
2	客户二	15,291,595.04	2.54%
3	客户三	10,754,252.67	1.78%
4	客户四	10,592,380.60	1.76%
5	客户五	8,270,202.81	1.37%
合计	--	66,657,719.53	11.06%

## 主要客户其他情况说明

适用 不适用

其中客户一、客户二、客户四为公司 2025 年新增前五大客户。

## 公司主要供应商情况

前五名供应商合计采购金额（元）	68,391,828.69
前五名供应商合计采购金额占年度采购总额比例	20.22%
前五名供应商采购额中关联方采购额占年度采购总额比例	0.00%

## 公司前 5 名供应商资料

序号	供应商名称	采购额（元）	占年度采购总额比例
1	供应商一	31,472,610.42	9.30%
2	供应商二	12,583,988.08	3.72%
3	供应商三	12,100,297.35	3.58%
4	供应商四	6,419,788.69	1.90%
5	供应商五	5,815,144.15	1.72%
合计	--	68,391,828.69	20.22%

## 主要供应商其他情况说明

适用 不适用

其中供应商三、供应商五为 2025 年新增前五大供应商。

报告期内公司贸易业务收入占营业收入比例超过 10%

适用 不适用

## 3、费用

单位：元

	2025 年	2024 年	同比增减	重大变动说明
销售费用	109,988,507.44	85,064,781.55	29.30%	主要系公司原有市场板块业务增长及新增业务拓展导致费用增加，以及股权激励计提费用所致。
管理费用	100,174,264.93	87,278,049.27	14.78%	主要系远望谷大厦竣工转固并开始计提折旧，以及股权激励计提费用所致。
财务费用	32,752,109.56	33,833,013.72	-3.19%	无重大变化。
研发费用	58,724,906.20	60,187,812.18	-2.43%	无重大变化。

## 4、研发投入

适用 不适用

主要研发项目名称	项目目的	项目进展	拟达到的目标	预计对公司未来发展的影响
物联网 RFID 新技术研究	通过不断研发新技术，提升产品和服务的性能，满足客户的需求。	持续开展基础技术研究	攻克技术难点，提升 RFID 技术的识读率	通过将技术与创新相结合，实现了多项突破。这种结合不仅提升了公司的市场地位，也为客户创造了更大的价值。
新一代标签芯片技术研发	探索 RFID 标签芯片制造工艺节点的演进路径，向更先进制程纵深推进。	持续研发，优化改进中	贴近应用，开发多款功耗低，灵敏度高标签芯片，达到业界领先水平	提升技术竞争力，促进企业建立竞争优势
RFID 基础产品研发	持续研究各种 UHF、HF、LF 制式的无源 RFID 技术，开发一系列性能优异、质量可靠、成本具有竞争力的固定式、手持式系列读写器、模块和天线产品	已规模化量产，持续优化	产品性能达到世界先进水平	将完善公司在 RFID 产品线的布局，掌握新的核心技术，并依托核心技术建立竞争优势，持续巩固公司在铁路、城轨、图书、仓储、零售、物流、消费物联网等行业的优势市场地位
UHF/HF/LF-RFID Inlay 电子标签的研发	开发一系列性能优异、质量可靠、成本具有竞争力，满足客户多样化需求的 UHF/HF/LF - RFID Inlay 电子标签	持续开发和批量交付中	产品性能、质量达到世界先进水平，成本具有行业竞争力。	促进公司在铁路、图书、服饰零售、烟草、物流管理、数字化仓储、医疗保健、资产管理等领域的收入快速增长
图书 AI 垂直模型研发	研发图书 AI 垂直模型，提升图书业务的智能化建设水平。	持续研发中	突破问答局限，创新构建 Agent 工厂模式，夯实数据根基	提升公司在图书业务的竞争力，巩固公司在图书业务的市场优势地位。
新一代 RFID 装备类系列产品研发	为传统产业数字化转型提供关键支撑	已实现批量交付，并持续优化	性能优异，达到业界领先的高稳定性、高可靠性	在图书、烟草、零售、仓储物流、智能制造等业务中实现批量应用，助力公司获取更大的市场份额。
新一代铁路自动识别装置开发及升级	持续推进铁路自动识别装置数字化、智能化设计升级	持续优化升级中	开发射频性能卓越，具备可靠性能的铁路自动识别装置	作为铁路主打产品，稳固市场并为公司带来可观收入
适合城市轨道交通市场的列车定位系列产品研发	开发一系列性能优异、质量可靠、成本具有竞争力，适合城市轨道交通市场的列车定位系列产品	已实现批量交付，持续优化	性能优异、质量可靠、成本具有行业竞争力。	促进公司开拓城市轨道交通市场，并为公司带来可观收入
新一代护照盖章机研发	打破国际垄断，实现芯片到系统完全自主研发	已实现批量交付使用中	完全自主研发，技术先进，方案可复制，易推广	在文旅市场实现批量应用，提升公司在文旅市场的竞争力。
零售业务一体化智慧管理系统升级研发	打造高智能化，高效率，高性能化的零售综合服务管理系统	持续优化升级中	达到业界领先的解决方案，解决零售行业痛点，提升零售管理效率	助力公司在零售行业形成核心技术竞争力和领先管理水平，逐步促进营业收入规模化增长
基于 RFID 融合 AI 图书智能系统研发	助力实现图书业务数字化、数智化管理	已实现批量交付使用中	开发多款基于 RFID 融合 AI 新技术的图书管理系统	助力公司在图书行业领先管理水平，逐步促进营业收入规模化增长
基于 RFID 融合 AI 在电力和烟草应用研发	提供电力和烟草行业高效率，智能决策解决方案	已批量应用，并持续优化中	达到业界领先的解决方案，实现电力和烟草行业的高效率和高智能决策管理	提升远望谷电力和烟草的技术服务保障能力，提升技术竞争力，促进企业建立竞争优势
基于 RFID 融合 AI 在消费物联网应用研发	助力推进消费物联网行业数智化发展	已实现批量交付使用中	开发了多款基于 AI、RFID 技术适合在消费物联网推广的	助力公司开拓消费物联网业务，形成新的利润增长点

			智能产品和方案	
--	--	--	---------	--

## 公司研发人员情况

	2025 年	2024 年	变动比例
研发人员数量（人）	151	154	-1.95%
研发人员数量占比	23.20%	22.51%	0.69%
研发人员学历结构			
本科	116	118	-1.69%
硕士	13	15	-13.33%
研发人员年龄构成			
30 岁以下	37	43	-13.95%
30~40 岁	67	72	-6.94%

## 公司研发投入情况

	2025 年	2024 年	变动比例
研发投入金额（元）	72,811,715.37	72,002,424.61	1.12%
研发投入占营业收入比例	12.07%	13.19%	-1.12%
研发投入资本化的金额（元）	15,113,829.25	11,814,612.43	27.92%
资本化研发投入占研发投入的比例	20.76%	16.41%	4.35%

## 公司研发人员构成发生重大变化的原因及影响

适用 不适用

## 研发投入总额占营业收入的比重较上年发生显著变化的原因

适用 不适用

## 研发投入资本化率大幅变动的原因及其合理性说明

适用 不适用

## 5、现金流

单位：元

项目	2025 年	2024 年	同比增减
经营活动现金流入小计	683,852,291.03	619,551,901.45	10.38%
经营活动现金流出小计	696,053,012.28	643,279,690.71	8.20%
经营活动产生的现金流量净额	-12,200,721.25	-23,727,789.26	48.58%
投资活动现金流入小计	252,509,546.44	218,764,955.36	15.43%
投资活动现金流出小计	96,932,476.36	80,265,312.67	20.77%
投资活动产生的现金流量净额	155,577,070.08	138,499,642.69	12.33%
筹资活动现金流入小计	585,286,113.88	523,284,194.94	11.85%
筹资活动现金流出小计	681,547,741.08	576,535,750.96	18.21%
筹资活动产生的现金流量净额	-96,261,627.20	-53,251,556.02	-80.77%
现金及现金等价物净增加额	42,805,589.02	55,539,940.64	-22.93%

## 相关数据同比发生重大变动的主要影响因素说明

适用 不适用

经营活动产生的现金流量净额变化：主要系报告期公司营业收入增长，销售回款较上年同期增加所致；

筹资活动产生的现金流量净额变化：公司根据资金计划，归还贷款较上年同期增加；

报告期内公司经营活动产生的现金净流量与本年度净利润存在重大差异的原因说明

适用 不适用

## 五、非主营业务分析

适用 不适用

单位：元

	金额	占利润总额比例	形成原因说明	是否具有可持续性
投资收益	49,891,228.64	439.45%	主要系持有联营企业投资收益、收到被投资企业的分红、以及处置股权取得的收益。	否
公允价值变动损益	57,878,930.73	509.81%	主要系报告期确认交易性金融资产的公允价值变动损益。	否
资产减值	-46,951,317.01	-413.56%	主要系根据会计准则，计提商誉、固定资产、无形资产减值损失所致。	否
营业外收入	1,669,002.35	14.70%	主要系报告期内公司收到其他非经常性收入。	否
营业外支出	435,237.76	3.83%	主要系报告期内公司非经常性损失。	否

## 六、资产及负债状况分析

### 1、资产构成重大变动情况

单位：元

	2025 年末		2025 年初		比重增减	重大变动说明
	金额	占总资产比例	金额	占总资产比例		
货币资金	404,574,736.30	15.34%	332,551,517.33	12.32%	3.02%	主要系报告期公司营业收入增长，销售回款较上年同期增加所致。
应收账款	212,026,143.88	8.04%	189,202,369.73	7.01%	1.03%	主要系报告期内公司销售规模扩大，营业收入增加所致。
合同资产	6,347,071.25	0.24%	6,092,940.37	0.23%	0.01%	无重大变化。
存货	162,553,296.69	6.16%	149,129,654.08	5.52%	0.64%	无重大变化。
投资性房地产	36,184,441.69	1.37%	37,141,376.18	1.38%	-0.01%	无重大变化。
长期股权投资	181,169,491.66	6.87%	274,096,670.39	10.15%	-3.28%	主要系报告期内公司退出联营企业股权所致。
固定资产	446,111,754.96	16.91%	179,340,283.86	6.64%	10.27%	主要系远望谷大厦由在建工程转为固定资产所致。
在建工程	0.00		234,984,135.15	8.70%	-8.70%	主要系远望谷大厦由在建工程转为固

						定资产所致。
使用权资产	6,671,888.55	0.25%	11,828,792.38	0.44%	-0.19%	主要系报告期内公司部分租用办公场地迁入自有物业所致。
短期借款	465,890,466.24	17.66%	428,523,440.09	15.87%	1.79%	主要系报告期内公司调整贷款结构所致。
合同负债	49,738,332.94	1.89%	49,134,454.70	1.82%	0.07%	无重大变化。
长期借款	189,975,274.88	7.20%	139,609,703.76	5.17%	2.03%	主要系报告期内公司调整贷款结构所致。
租赁负债	2,880,486.22	0.11%	5,172,471.60	0.19%	-0.08%	主要系报告期内公司部分租用办公场地迁入自有物业所致。

境外资产占比较高

适用 不适用

## 2、以公允价值计量的资产和负债

适用 不适用

单位：元

项目	期初数	本期公允价值变动损益	计入权益的累计公允价值变动	本期计提的减值	本期购买金额	本期出售金额	其他变动	期末数
金融资产								
1. 交易性金融资产（不含衍生金融资产）	398,885,013.42	56,732,913.96	0.00	0.00	18,554,693.97	138,377,652.68	-37,319.85	335,757,648.82
4. 其他权益工具投资	0.00	0.00	0.00	0.00	30,000,000.00	0.00	0.00	30,000,000.00
5. 其他非流动金融资产	135,931,060.03	1,146,016.77	0.00	0.00	100,000.00	0.00	0.00	137,177,076.80
应收款项融资	3,648,005.88	0.00	0.00	0.00	0.00	0.00	524,986.98	4,172,992.86
上述合计	538,464,079.33	57,878,930.73	0.00	0.00	48,654,693.97	138,377,652.68	487,667.13	507,107,718.48
金融负债	0.00							0.00

其他变动的内容

无

报告期内公司主要资产计量属性是否发生重大变化

是 否

## 3、截至报告期末的资产权利受限情况

项目	期末			
	账面余额	账面价值	受限类型	受限情况
货币资金	208,191,219.41	208,191,219.41	保证金、质押、冻结	保证金、诉讼冻结、只收不付
交易性金融资产	139,100,000.00	139,100,000.00	质押	质押借款
固定资产	321,975,933.43	295,378,744.05	抵押	抵押借款
投资性房地产	75,795,835.02	35,740,688.97	抵押	抵押借款
长期股权投资	749,444,364.51	624,595,613.58	质押	质押借款
无形资产	583,662,301.20	362,414,498.59	抵押	抵押借款
合计	<b>2,078,169,653.57</b>	<b>1,665,420,764.60</b>		

## 七、投资状况分析

## 1、总体情况

适用 不适用

报告期投资额（元）	上年同期投资额（元）	变动幅度
48,654,693.97	400,000.00	12,063.67%

## 2、报告期内获取的重大的股权投资情况

适用 不适用

## 3、报告期内正在进行的重大的非股权投资情况

适用 不适用

## 4、金融资产投资

## (1) 证券投资情况

适用 不适用

单位：元

证券品种	证券代码	证券简称	最初投资成本	会计计量模式	期初账面价值	本期公允价值变动损益	计入权益的累计公允价值变动	本期购买金额	本期出售金额	报告期损益	期末账面价值	会计核算科目	资金来源
境内外股票	603508	思维列控	0.00	公允价值计量	398,285.01	47,914.80			137,777.65	55,676.40787	308,422.17354	交易性金融资产	不适用
境内	08093	瓦普	18.55	公允	0.00	8,780		18,55			27.33	交易	自有

外股票	: HK	思瑞元宇宙	4,693.97	价值计量		,781.31		4,693.97			5,475.28	性金融资产	资金
期末持有的其他证券投资			0.00	--								--	--
合计			18,554,693.97	--	398,285,013.42	56,695,594.11	0.00	18,554,693.97	137,777,652.68	55,676,407.87	335,757,648.82	--	--

## (2) 衍生品投资情况

适用 不适用

公司报告期不存在衍生品投资。

## 八、重大资产和股权出售

### 1、出售重大资产情况

适用 不适用

公司报告期未出售重大资产。

### 2、出售重大股权情况

适用 不适用

## 九、主要控股参股公司分析

适用 不适用

主要子公司及对公司净利润影响达 10%以上的参股公司情况

单位：元

公司名称	公司类型	主要业务	注册资本	总资产	净资产	营业收入	营业利润	净利润
远望谷(上海)信息技术有限公司	子公司	信息技术领域内的技术服务、技术咨询、技术转让、技术开发,电子产品、通讯设备、计算机、软件及辅助设备的销售,从事货物与技术的进出口业务	2666.67 万元	79,750,276.33	15,837,281.66	120,309,192.69	4,327,375.23	4,163,042.01
远望谷(宁波)文化科技有限公司	子公司	图书及文化应用软件、计算	6000 万元	149,306,065.29	58,381,506.38	124,625,424.09	5,086,561.92	5,501,873.98

司		机软硬件、电子产品、射频识别设备及其应用软件的研发与销售；计算机系统集成；网络综合布线工程施工；计算机耗材、办公用品的销售						
兰州远望信息技术有限公司	子公司	自动识别技术及设备的研制与生产；信息技术、微波电子咨询服务	1000 万元	34,851,218.76	30,538,934.08	26,045,920.44	974,746.90	1,015,945.97
北京远望谷电子科技有限公司	子公司	计算机软硬件的技术开发、销售、技术服务；国内贸易	2000 万元	26,461,367.45	21,020,956.91	29,565,213.11	17,789.74	174,579.16
Invengo Technology Pte. Ltd	子公司	提供 RFID 产品、数据处理及其他信息技术服务	6813.38 万元新币	348,324,710.49	341,364,200.28	19,284,335.36	8,822,064.60	9,097,896.17
FE Technologies Pty. Ltd	子公司	射频识别、RFID 图书馆等相关服务、咨询	363.38 万澳元	98,105,090.80	6,040,716.57	81,444,716.52	442,618.09	552,173.14
深圳市高新投远望谷物物联网产业股权投资基金合伙企业（有限合伙）	参股公司	受托资产管理、投资管理；股权投资、受托管理股权投资基金	30000 万元	280,038,220.25	280,005,578.52	0.00	13,436,168.76	13,436,175.89

报告期内取得和处置子公司的情况

适用 不适用

公司名称	报告期内取得和处置子公司方式	对整体生产经营和业绩的影响
深圳市汇智创新企业管理合伙企业（有限合伙）	设立	无重大影响
深圳市远望谷智能科技有限公司	设立	无重大影响
港通易购有限公司	设立	无重大影响

Invengo Iot Trading L.L.C S.O.C	设立	无重大影响
---------------------------------	----	-------

## 十、公司控制的结构化主体情况

适用 不适用

## 十一、公司未来发展的展望

### 1、挑战

#### (1) 成本压力攀升

近年国际贸易形势严峻，地缘政治风险突出，区域冲突加速全球经济转向滞涨，导致生产所耗用的部分原材料价格上涨。同时后期的系统维护、升级以及数据管理等也需要投入一定的人力和物力，增加了企业的运营成本。

#### (2) 市场竞争加剧

随着 RFID 行业的发展，市场竞争日益激烈。不仅有国内企业之间的竞争，还有外资企业凭借技术优势抢占高端市场，价格战与技术创新并存。

#### (3) 技术迭代加快，创新投入压力大

行业技术更新迭代速度快，新技术、新产品、新模式不断涌现。公司需持续加大研发投入以保持技术领先性，但研发存在周期长、投入高、成果转化不确定的特点，对研发管理与商业化能力提出更高要求。

### 2、机遇

#### (1) 产业政策支持，行业发展空间广阔

近年来，国家持续推动数字化、智能化、新型工业化、物联网、信息化、产业链自主可控等发展方向，相关产业政策、财政支持、下游投资力度加大，为公司业务拓展提供良好的政策环境与市场空间。

#### (2) 下游行业需求升级，市场增量明显

随着物联网、大数据、云计算、AI 等新兴技术的快速发展，RFID 技术的应用场景不断拓展。在物流领域，可实现物品的精准识别、定位和追踪；在零售领域，能帮助商家实现库存管理自动化，提升顾客购物体验；在智能制造、医疗、交通等行业也有广泛的应用需求，市场潜力巨大。传统行业数字化转型加速，新兴应用场景不断涌现，下游客户对智能化产品、解决方案、数据服务、效率提升需求持续增长，有利于公司发挥技术与产品优势，扩大市场覆盖面。

#### (3) 技术迭代推动产品结构升级，研发成果逐步落地，商业化加速

RFID 行业不断进行技术创新，如芯片性能的提升、柔性标签与可穿戴设备的应用以及边缘计算与物联网的融合发展等。这些技术创新不仅提高了 RFID 系统的性能和效率，还为企业开拓了新的市场和应用领域。

公司前期研发投入逐步转化为新产品、新方案、专利技术，形成差异化竞争力，有望打开新增长点、提升市场竞争力、巩固行业地位。

#### （4）国产化替代与自主可控带来长期机遇

在国家大力推动自主创新和产业升级的背景下，在关键核心技术、供应链安全、自主可控趋势下，国产 UHF 读写器芯片市占率不断提升，国内企业在 RFID 芯片设计、读写器制造、系统集成和应用服务等方面取得了显著成果，逐渐在国内市场占据一定的份额，减少了对国外技术和产品的依赖，为国内 RFID 企业的快速发展提供了技术支撑，公司可依托技术积累与本地化服务优势，提升在重点行业、重点客户的渗透率。

### 3、公司战略定位

公司的战略定位是成为世界一流的以 RFID 技术为核心的物联网数智化解决方案供应商，坚持“内生加外延发展相结合”的战略发展模式，主营业务战略聚焦数智铁路、数智文化、数智零售三大行业 RFID 业务，大力发展医疗、电力、烟草、酒类、低空经济配套、宠物经济、数智文旅等新兴行业 RFID 物联网垂直应用领域，为各行业领域客户提供基于 RFID 技术的物联网产品和解决方案。同时，积极把握人工智能与物联网深度融合的产业机遇，进军消费物联网市场，提供面向消费级端侧 AI 硬件和智能解决方案。

### 4、2026 年经营计划

2026 年，公司将坚持主业稳健经营、持续提质增效，在巩固并提升传统核心业务市场竞争力与经营质量的基础上，积极把握行业发展新机遇，稳步布局新兴增长赛道，重点围绕以 RFID 物联网技术为基石，立足数智铁路、数智文化、数智零售三大核心应用场景，积极布局宠物经济消费物联网赛道，大力拓展数智文旅生态等领域，培育新的利润增长点，推动公司形成传统主业稳固提升、新兴业务协同发展的良性业务结构，实现可持续、高质量发展。

#### （1）基石业务

##### A. 数智铁路

面对中国铁路现代化建设的历史机遇，远望谷铁路业务团队以 RFID 为核心优势，推进 AI+新型物联网融合创新，聚焦车号智能识别、特种标签芯片、传感监测、功能型终端等新产品研发，布局数智运维、全生命周期管理、低空运维应用等新业务。公司以技术组合创新解决行业痛点，同合作伙伴完善产品体系，强化市场开发能力，在铁路数智化转型中构建差异化竞争力，推动轨道交通业务可持续发展。制定以下经营策略：

- a. 根据铁路数智化产品发展目标，实现铁路车号产品及关联产品体系化技术迭代，提供更广泛的运输需求服务。
- b. 集成人工智能、物联网先进技术资源，开发铁路物联网新市场。
- c. 开拓铁路低空维保市场，构建相关产品体系。
- d. 在城市轨道交通行业继续发挥公司核心技术优势，拓展国内外市场。

## B. 数智文化

面对新的发展机遇，数智文化业务团队将以更加坚定的决心、更加务实的举措、更加高效的执行，紧抓行业机遇、攻克发展难题、强化核心能力，重点推进以下工作：

### a. 市场拓展：深化核心赛道布局

强化商机分层管理，建立 A、B、C 类商机全周期跟踪机制，锁定 A 类商机 100%转化，攻坚 B 类商机全面落实，持续挖掘 C 类商机增量，保障订单稳定增长。

### b. 技术创新：打造产品差异化优势

加快核心产品研发与导入，重点推进 AI 视觉盘点机器人、国产化信创产品的规模化落地；深化 AI 大模型在读者服务（AI 荐书、智能解读）与管理决策（智能问数）中的场景落地；探索数字孪生与虚拟图书馆的融合创新；将沉淀的 RFID 及 AI 技术横向拓展，孵化面向企业市场的资产管理系统，开辟第二增长曲线。

### c. 客户拓展：扩大市场边界

通过提供从“产品销售”到“空间建设”再到“数据服务”的全栈式解决方案，持续扩大客户群体与市场边界。

## C. 数智零售业务

数智零售业务团队将继续深耕 RFID 服饰零售业务，以服饰头部品牌客户为重点，打造更多的行业标杆案例，巩固公司在服饰行业应用的领导地位，同时积极拓展腰部客户，保持高速增长势头。在产品方面，深化 RFID+AI 融合创新，打造更智能、更高效的行业解决方案，助力客户实现数据驱动的业务增长

## D. 其他孵化业务

### a. 烟草业务

面对激烈的市场竞争，烟草业务团队将迎难而上，制定以下应对策略：加强新产品研发及推广，响应客户需求开发差异化产品，提升品牌影响力；组建专业售前技术团队支撑市场拓展，提升与客户沟通效率；重点布局“数字孪生+RFID”烟厂仓储管理系统，结合批量化智能设备生产能力建设，打造烟草行业的规模化应用。

### b. 电力业务

远望谷在电力行业布局是从核心 RFID 技术起步，向“AI+”深度融合，借助战略投资进行“外延式”生态扩张的渐进过程。公司电力业务底层逻辑是以 RFID 技术作为物理世界资产数字化“感知”入口，解决数据采集准确性与实时性问题；融合 AI 算法进行“决策”，实现智能分析与预测；通过无人机等扩展平台提高“执行”覆盖范围和效率，为远望谷在数智能源领域持续增长奠定基础。

## (2) 消费物联网

公司智能科技业务品牌 Invengo 定位于中高端宠物智能硬件品牌，积极把握人工智能（AI）与物联网（IoT）深度融合的产业机遇，以 AI 创新切入消费物联网行业，产品涵盖智能喂食器、智能猫砂盆、智能喂水机、RFID 吊牌等。未来，公司还将推动“AI+空间”的数智解决方案，与现有主业产生协同效应，持续拓展数智空间新商业模式。

### （3）数智文旅业务

A. 国内营销中心：正视市场周期挑战，以“稳住基本盘、寻找新变量”为策略，深挖存量价值，通过深化人员及全产品降本增效提升综合盈利水平、关注数据分析梳理关闭尾部景区持续优化、迭代设备形态升级赋能单台设备品类扩容拓宽市场覆盖边界、高质量、集团性品牌多维度深度合作等一系列措施打造文旅业务的坚实利润中心。

B. 国际营销中心：精准把握国内外文创消费市场在产品形态、互动体验与数字化程度上的“代际差”机遇，系统化加速开拓海外蓝海市场。具体将聚焦北美、中东及东亚等重点区域，通过与本地头部渠道商、文旅集团建立战略合作，快速构建分销与服务网络。策略上，优先输出已验证成功的“RFID 互动护照+智能终端”解决方案，并针对当地文化进行产品本地化适配。

C. 品牌创新：探索以“品牌价值创造”为核心的可持续品牌运营模式。参考“Puffee 云朵精灵”项目的成功经验，公司将通过跨界联名、共创品牌（如与权威媒体、文化机构合作），打造承载社会情感价值的原创品牌资产。并依托自身 RFID 物联网与 AR 交互技术，为品牌注入“触碰即连接”的互动体验，实现从“产品功能”到“情感连接”的品牌升维。

## 5、公司未来可能面临的风险

### （1）国际贸易与地缘政治风险

A. 跨国运营风险：公司海外业务覆盖多个国家和地区，各市场在法律体系、经济政策、文化习俗及商业模式等方面存在显著差异，可能对业务本地化运营和管理协同提出挑战。

B. 汇率波动风险：外汇市场波动可能导致以外币结算的订单收入或采购成本发生较大变动，进而影响公司盈利水平。

C. 供应链风险：国际贸易摩擦或地缘冲突可能推高核心原材料（如芯片、天线基材）的采购成本，甚至导致供应中断。

D. 区域不稳定风险：部分海外市场存在政治动荡、贸易壁垒或制裁风险，可能制约业务正常开展。

### （2）市场竞争风险

在国家产业政策的引导和支持下，我国物联网和 RFID 行业取得了长足的发展。随着众多本土竞争对手日渐加入市场，国内市场的竞争愈加激烈，这将带来产品及服务同质化程度提升、行业利润空间被压缩的风险。

**(3) 人力资源管理 with 核心团队稳定风险**

公司正处于业务扩张期，对营销、研发、生产及管理等领域的高素质人才需求迫切。同时，行业技术迭代迅速，核心人员的经验与创新能力是维持竞争优势的关键。若无法建立有效的激励机制或人才培养体系，可能导致人才流失、团队断层，进而影响技术研发、市场拓展及战略落地效率。

**6、对上述风险的应对措施**

**(1) 国际贸易与地缘政治风险的应对措施**

持续完善子公司管理制度，提升海外子公司的综合管控能力，优化组织与人员结构，提升盈利能力；持续推进国际化纵深发展，实现技术、资本、客户、产品协同，加强内控管理；针对地缘政治建立预案机制，动态更新国家风险评级，对高风险地区采用预收款模式。

**(2) 差异化产品与服务**

公司在研发创新领域始终占据先发优势，具备长达 30 余年的 RFID 行业经验积累以及创新核心技术，能正确把握市场动态和行业发展趋势，深耕基石业务的同时，持续拓展新兴场景，寻找新机遇，能针对客户需求及时进行技术升级，提供差异化产品与服务，提升客户黏性，分散风险。

**(3) 持续优化组织，提高组织管理效率**

基于公司战略进行人力资源布局与规划，保证公司业务有效运行，不断完善人才发展通道与人才梯度；同时，进一步建立和完善劳动者与所有者的利益共享机制，适时推出了股权激励机制，充分调动管理者和公司员工的积极性，吸引和留住优秀管理人才和业务骨干，促使各方共同关注公司的长远发展。

公司打造自有的总部大厦，升级办公环境，加强企业文化建设，提高团队的士气和凝聚力，培养员工归属感。

**十二、报告期内接待调研、沟通、采访等活动**

适用 不适用

接待时间	接待地点	接待方式	接待对象类型	接待对象	谈论的主要内容及提供的资料	调研的基本情况索引
2025 年 02 月 20 日	深圳市南山区高新南十道 63 号高新区联合总部大厦 27	实地调研	机构	1、红思睿资产管理(北京)有限责任公司：杨发、赵吉星、朱加奇 2、深圳泽源私募证券投资基金管理有限公司：吴文贵 3、东莞市太古投资咨询有限公司：	公司生产经营情况及核心竞争优势等。	2025 年 2 月 21 日披露的《投资者关系活动记录表》

	楼会议室			陈纯清 4、北京飞书科技有限公司：陈辉 5、珠海华润银行股份有限公司深圳分行：郭常林		(刊载于巨潮资讯网)
2025 年 06 月 16 日	深圳市南山区高新南十道 63 号高新区联合总部大厦 27 楼会议室	实地调研	机构	1、招商证券：罗宇珩、刘晓珊 2、国联基金管理公司：陈祖睿	1、消费物联网业务的开展情况。 2、公司未来的发展方向与规划等。	2025 年 6 月 17 日披露的《投资者关系活动记录表》 (刊载于巨潮资讯网)
2025 年 07 月 23 日	深圳市南山区高新南十道 63 号高新区联合总部大厦 27 楼会议室	实地调研	机构	1、信达证券股份有限公司：宿一赫 2、北京方圆金鼎投资管理有限公司：欧依露 3、光大证券股份有限公司：许丹 4、兴业证券股份有限公司：吴新婷 5、前海联合基金：魏甜 6、华润资本：吴建存 7、邮储银行深圳分行：刘蜜 8、民沣资本：黄海山 9、中天国富证券：李玉田 10、东方证券深圳分公司：卢政 11、英大证券：汪瀚 12、必达控股集团有限公司：方建成	1、RFID 技术应用场景及与其他新兴技术(如 AI、物联网、大数据)的融合有哪些新可能性。 2、公司业绩及经营情况等。	2025 年 7 月 24 日披露的《投资者关系活动记录表》 (刊载于巨潮资讯网)
2025 年 08 月 07 日	深圳市南山区高新南十道 63 号高新区联合总部大厦 27 楼会议室	实地调研	机构	1、国信证券股份有限公司：柳旭 2、深圳羲和投资管理公司：王军 3、深圳凯利私募证券基金管理有限公司：陈森林、谢听怡 4、深圳市启恒私募证券基金管理有限公司：匡湘军 5、深圳市同威投资管理有限公司：冯翔、戴露	1、公司宠物经济业务具体产品形态是什么。 2、公司的 RFID 技术与人工智能技术是否已实现融合应用等。	2025 年 8 月 8 日披露的《投资者关系活动记录表》 (刊载于巨潮资讯网)
2025 年 12 月 25 日	深圳市南山区高新技术产业园科技南五路远望谷大厦 5 楼	实地调研	机构、个人	1、国泰海通：曾韵蓓、谭雨瑄、刘环环、赵瑞丰、吴俊柯、汪永涛、吕玉静、陶慧敏、李晓东、黎正阳 2、锡华实业投资集团有限公司：宋海 3、星空科技：何巨飞、徐锦江、张皓衍 4、火神投资：黄天鼎 5、深圳瑞皖科技：熊宏图 6、合心基金：周沛盛 7、深圳洞族设计：董小英 8、融煜创投：黄明 9、深圳证金投资：李强 10、殷实基金：安佟亮 11、艺灵文化：刘怡伶 12、华晟集团：庄小科 13、创汇投资：徐军 14、三华富科技：廖志威 15、统一宇宙：韩晓 16、诺信达：钟建波 17、深圳瑞皖科技：刘宏慧、汪细花 18、逆为投资：张娟 19、延信基金：吴镇广 20、国盛资管：唐钰涵 21、特建发：张鸿婷	公司经营和对外投资情况等。	2025 年 12 月 26 日披露的《投资者关系活动记录表》 (刊载于巨潮资讯网)

				22、华峰资本：甘和平 23、个人投资者：段建国、余少平、陈岚、朱小平、陈开飞、梁立荣、邓运琪、夏天娇		
--	--	--	--	--	--	--

### 十三、报告期内公司与投资者通过网络互动平台沟通交流情况

接待时间	接待方式	接待对象类型	调研的基本情况索引	备注
2025 年年度	深圳证券交易所提供的“互动易”平台	投资者	深圳证券交易所投资者互动平台	2025 年年度，公司累计在深圳证券交易所投资者互动平台答复投资者提问 86 条，回复率为 100%。
2025 年 5 月 8 日	“互动易”平台	投资者	<a href="http://irm.cninfo.com.cn">http://irm.cninfo.com.cn</a>	2024 年度报告业绩说明会
2025 年 11 月 20 日	全景网网上平台	投资者	<a href="https://rs.p5w.net">https://rs.p5w.net</a>	2025 年度深圳辖区上市公司集体接待日活动

### 十四、市值管理制度和估值提升计划的制定落实情况

公司是否制定了市值管理制度。

是 否

公司是否披露了估值提升计划。

是 否

### 十五、“质量回报双提升”行动方案贯彻落实情况

公司是否披露了“质量回报双提升”行动方案公告。

是 否

公司为践行中共中央政治局会议提出的“要活跃资本市场、提振投资者信心”及国务院常务会议指出的“要大力提升上市公司质量和投资价值，要采取更加有力有效措施，着力稳市场、稳信心”指导思想，结合公司发展战略和经营情况，为维护公司全体股东利益，增强投资者信心，促进公司长远健康可持续发展，从“持续聚焦主业，提升经营质量”“坚持创新，提升竞争实力”“完善公司治理，坚持规范发展”“提升回报水平，增强投资者获得感”等方面公司制定了质量回报双提升行动方案。详情请参见与本公告同日披露的《关于“质量回报双提升”行动方案的公告》（刊载于《证券时报》《中国证券报》《上海证券报》《证券日报》及巨潮资讯网）。

未来，公司将以“质量回报双提升”方案作为长期可持续发展的契机，贯彻以投资者为本的理念，践行社会责任，提升公司的社会形象和品牌价值，从而更好地回报投资者，为增强市场信心、促进资本市场健康高质量发展做出贡献。

## 第四节 公司治理、环境和社会

### 一、公司治理的基本状况

公司严格按照《公司法》《证券法》以及深圳证券交易所《股票上市规则》《上市公司自律监管指引第 1 号——主板上市公司规范运作》等法律法规、规章制度的要求，建立了规范的法人治理结构和会议议事规则，明确决策、执行、监督和检查等方面的职责权限，形成有效的职责分工和制衡机制，并不断推动公司规范运作水平，切实维护了公司和全体股东的合法权益。截至报告期末，公司的治理结构基本符合中国证监会发布的有关上市公司治理的规范性文件的要求。

#### 1、关于股东和股东会

报告期内，公司严格按照《上市公司股东会规则》《公司章程》《股东会议事规则》和《投资者关系管理制度》等规定和要求，规范股东会的召集、召开和表决程序，平等地对待所有股东，尽可能为股东参加股东会提供便利（如提供网络投票等），确保股东特别是中小股东能充分行使其股东权利。同时，公司还开展了以电话、现场调研交流、网上交流会等多种形式的互动沟通活动，加强了与股东的信息交流与沟通。

#### 2、关于控股股东与上市公司的关系

公司控股股东严格规范自身行为，依法行使其权利，并承担法定义务，未损害上市公司利益和中小股东的合法权益，切实保证了上市公司资产完整、人员独立、财务独立、机构独立和业务独立，未影响上市公司的独立性。

#### 3、关于董事和董事会

公司董事能够勤勉、尽责地履行权利、义务和责任，切实维护上市公司及全体股东的利益。董事会能够依照《公司法》和《公司章程》《董事会议事规则》等规定依法行使职权，确保董事会规范、高效运作，审慎、科学决策。公司董事会下设审计委员会、提名委员会、薪酬与考核委员会、战略投资委员会，并制定了《董事会审计委员会实施细则》《董事会提名委员会实施细则》《董事会薪酬与考核委员会实施细则》《董事会战略投资委员会实施细则》，董事会专门委员会严格按照实施细则运作，履行职责。

#### 4、关于监事和监事会

2025 年 9 月 16 日，公司召开了 2025 年第四次临时股东大会，审议通过了《关于修订〈公司章程〉的议案》，公司不再设监事会，由董事会审计委员会行使《公司法》和监管制度规定的监事会职权。在此次股东大会审议通过取消监事会事项之前，监事会仍严格按照《公司法》等有关法律法规和《公司章程》的规定依法行使职权、履行监督职能，维护公司和全体股东利益。

#### 5、关于公司与投资者

为了加强与投资者的双向沟通，公司已按照《深圳证券交易所股票上市规则》《深圳证券交易所上市公司自律监管指引第 1 号——主板上市公司规范运作》《公司章程》等有关规定对《信息披露管理制度》《投资者关系管理制度》等有关制度进行了修订，指定《证券时报》及巨潮资讯网为公司信息披露的报纸和网站；指定董事会办公室为专门的投资者关系管理机构，公司董事会秘书为公司投资者关系管理负责人，全面负责公司投资者关系管理工作，在全面深入了解公司运作和管理、经营状况、发展战略等情况下，负责策划、安排和组织各类投资者关系管理活动，基本上做到了真实、准确、完整、及时和公平地对待所有投资者。

#### 6、关于绩效评价与激励约束机制

公司根据自身发展需要，制定了绩效考核和激励约束机制，进一步提高了公司人力资源管理水平，提升规范运作水平。公司董事、高级管理人员的聘任及解聘，严格按照相关法律法规、规章制度执行，并履行了相关法定审批程序。

#### 7、关于信息披露与透明度

公司建立了《投资者关系管理制度》《信息披露管理制度》《年报信息披露重大差错责任追究制度》《内幕信息知情人登记管理制度》等相关制度，为信息披露工作构建了制度体系。

公司指定公司董事会秘书负责信息披露工作和投资者关系管理工作，并严格按照有关规定真实、准确、完整、及时地披露有关信息，确保公司全体股东能够以平等的机会获得信息，保护了投资者的合法权益。

#### 8、关于相关利益者

公司充分尊重并切实维护相关利益者的合法权益，积极与相关利益者合作，通过深交所投资者关系互动平台、投资者热线等渠道，加强与各方的沟通和交流，实现股东、员工、社会等各方利益的均衡，以推动公司持续、稳定、健康地发展。

公司治理的实际状况与法律、行政法规和中国证监会发布的关于上市公司治理的规定是否存在重大差异

是 否

公司治理的实际状况与法律、行政法规和中国证监会发布的关于上市公司治理的规定不存在重大差异。

## 二、公司相对于控股股东、实际控制人在保证公司资产、人员、财务、机构、业务等方面的独立情况

公司控股股东、实际控制人为自然人，公司与控股股东、实际控制人在资产、人员、财务、机构、业务等方面已做到完全分开，公司法人治理结构健全，具有独立完整的业务及自主经营能力。

## 三、同业竞争情况

适用 不适用

## 四、董事和高级管理人员情况

### 1、基本情况

姓名	性别	年龄	职务	任职状态	任期起始日期	任期终止日期	期初持股数(股)	本期增持股份数量(股)	本期减持股份数量(股)	其他增减变动(股)	期末持股数(股)	股份增减变动的原因
徐超洋	男	36	董事长	现任	2018年06月15日	2028年02月13日						
孙迎军	男	60	董事、总裁	现任	2025年02月14日	2028年02月13日						
陆智	男	54	职工董事	现任	2022年05月23日	2028年02月13日						
陈治亚	男	68	独立董事	现任	2022年05月23日	2028年02月13日						
王志永	男	61	独立董事	现任	2025年02月14日	2028年02月13日						
潘忠民	男	56	独立董事	现任	2025年02月14日	2028年02月13日						
陈光珠	女	61	董事长	离任	2012年12月21日	2025年02月14日	34,866,728	0	0	0	34,866,728	无
蔡敬侠	女	59	独立董事	离任	2019年05月20日	2025年02月14日						
徐先达	男	62	独立董事	离任	2021年01月14日	2025年02月14日						
马琳	女	52	董事、董事会秘书	离任	2016年04月22日	2026年02月24日						
成世毅	男	64	高级副总裁	现任	2012年03月01日	2028年02月13日	197,400	0	0	0	197,400	无
王云波	男	48	高级	现任	2020	2028						

			副 总 裁		年 12 月 04 日	年 02 月 13 日						
文平	女	45	财 务 负 责 人	现 任	2022 年 01 月 13 日	2028 年 02 月 13 日						
付强	男	48	高 级 副 总 裁	现 任	2025 年 04 月 24 日	2028 年 02 月 13 日						
陈晶	男	45	高 级 副 总 裁	现 任	2025 年 04 月 24 日	2028 年 02 月 13 日						
范誉舒馨	女	36	董 事 会 秘 书	现 任	2026 年 02 月 24 日	2028 年 02 月 13 日						
合计	--	--	--	--	--	--	35,06 4,128	0	0	0	35,06 4,128	--

报告期是否存在任期内董事和高级管理人员离任的情况

是 否

公司董事、高级管理人员变动情况

适用 不适用

姓名	担任的职务	类型	日期	原因
徐超洋	董事长	被选举	2025 年 02 月 14 日	换届
徐超洋	总裁	任期满离任	2025 年 02 月 14 日	换届
孙迎军	董事、总裁	被选举	2025 年 02 月 14 日	换届
王志永	独立董事	被选举	2025 年 02 月 14 日	换届
潘忠民	独立董事	被选举	2025 年 02 月 14 日	换届
陈光珠	董事长	任期满离任	2025 年 02 月 14 日	换届
蔡敬侠	独立董事	任期满离任	2025 年 02 月 14 日	换届
徐先达	独立董事	任期满离任	2025 年 02 月 14 日	换届
马琳	董事、董事会秘书	离任	2026 年 02 月 24 日	个人原因
陈晶	高级副总裁	聘任	2025 年 04 月 24 日	聘任
付强	高级副总裁	聘任	2025 年 04 月 24 日	聘任
范誉舒馨	董事会秘书	聘任	2026 年 02 月 24 日	聘任

## 2、任职情况

公司现任董事、高级管理人员专业背景、主要工作经历以及目前在公司的主要职责

### (1) 董事简历

徐超洋：男，1990 年生，中国香港户籍，毕业于香港浸会大学，硕士研究生。2016 年 9 月起任职于公司，历任公司子公司远望谷（上海）信息技术有限公司总经理、智慧文化事业部总经理、公司总裁，现任公司董事长。

孙迎军：男，1966 年生，中国国籍，无境外永久居留权，研究生学历。1988 年至 2006 年任职于湖南湘潭钢铁股份有限公司，2006 年至 2024 年 6 月任职于深圳富通房地产公司、绿色东方投资有限公司、东杰智能技术股份有限公司等企业。2024 年 11 月开始担任公司常务副总裁，现任公司董事、总裁。

陆 智：男，1972 年生，中国国籍，无境外永久居留权，研究生学历，高级工程师。1993 年至 2019 年任职于中国铁路兰州局集团公司兰州西车辆段，2019 年 10 月至今任职于公司，现任公司职工董事。

陈治亚：男，1958 年生，中国国籍，无境外永久居留权，博士，现兼职湖南交通工程学院（民办本科高校）院长。2000 年以前长沙铁道学院学习工作，历任教授、院长（二级学院）、学校纪委书记、党委副书记，2000 年至 2008 年任中南大学副校长，2008 年至 2017 年任西安电子科技大学党委书记，2017 年至 2019 年中南大学党委副书记，2019 年至 2022 年 4 月任中南大学教授，现任公司独立董事。

王志永：男，1965 年生，中国国籍，无境外永久居留权，经济学硕士博士，现兼任河南省政府航空产业高质量发展专家委员会委员。1996-2006 年，在深圳市运输局、交通局工作，历任副主任科员、主任科员、副处长。2007 年至 2017 年，在中国南方航空集团公司工作，历任集团规划投资部副部长、办公厅副主任、政策研究室主任。2017 至 2024 年，在中国南航集团文化传媒股份有限公司工作，历任党委书记、董事长。现任公司独立董事。

潘忠民：男，1970 年生，中国国籍，无境外永久居留权，经济学学士，现兼任世纪恒通独立董事。1993 年毕业于长安大学经济及管理学院，1993 年加入蛇口中华会计师事务所，历任审计员、项目经理、高级经理，2000 年至 2004 年加入广东喜之郎集团，历任审计部经理、集团总经理助理。2004 年至今在中勤万信会计师事务所工作，历任董事、管理合伙人；现任公司独立董事。

## （2）未兼任董事的高级管理人员简历

成世毅：男，1962 年生，中国国籍，无境外永久居留权，工学学士。曾任职于兰州铁路局兰西车辆段，1999 年至今任职于公司，现任公司高级副总裁。

王云波：男，1978 年生，中国国籍，无境外永久居留权，毕业于桂林电子科技大学，硕士学位。2004 年入职深圳市远望谷信息技术股份有限公司，先后从事生产运营管理、营销管理，现任公司高级副总裁。

文平：女，1981 年生，中国国籍，无境外永久居留权，本科学历，注册会计师，高级会计师，税务师。曾任职于深圳市汇宝通实业有限公司、深圳市傲冠软件股份有限公司；2007 年 5 月至 2019 年 5 月任职于深圳市远望谷信息技术股份有限公司，先后担任会计、财务经理；2019 年 8 月至 2022 年 1 月任职于深圳市特发集团有限公司，担任会计经理职务。现任公司财务总监兼财务负责人。

付强：男，1978 年生，中国国籍，无境外永久居留权，北京大学高级工商管理硕士（EMBA），中南大学工学学士。2000 年 7 月至 2018 年 5 月任职于移动通信行业，历任 TCL 移动市场经理、三星奥克斯市场部总监、先科通信副总经理、优思通信副总经理、唐为电子总经理；2018 年 5 月至 2025 年 3 月任涂鸦智能（NYSE TUYA, HK02391）副总裁兼中国总裁；2025 年 3 月开始担任深圳市远望谷智能科技有限公司董事、总经理，现任公司高级副总裁。

陈晶：男，1981 年生，中国国籍，无境外永久居留权，硕士。自 2003 年起任职于深圳市远望谷信息技术股份有限公司，历任研发工程师、项目经理、产品经理、铁路事业部研发中心主任、公司副总裁，现任公司高级副总裁兼研发中心主任。

范誉舒馨：女，1990 年生，中国国籍，无境外永久居留权，中共党员，硕士学历，具备深圳证券交易所董事会秘书资格证、国家法律职业资格证、证券从业资格证，曾任深圳市沃特新材料股份有限公司证券事务代表、投关负责人；深圳市康冠科技股份有限公司董秘办主任、证券事务代表。现任公司董事会秘书。

控股股东、实际控制人同时担任上市公司董事长和总经理的情况

适用 不适用

在股东单位任职情况

适用 不适用

在其他单位任职情况

适用 不适用

任职人员姓名	其他单位名称	在其他单位担任的职务	任期起始日期	任期终止日期	在其他单位是否领取报酬津贴
徐超洋	上海慧永智能信息技术发展有限公司	执行董事	2019 年 03 月 13 日		否
徐超洋	数观（上海）文化创意有限公司	执行董事兼总经理	2023 年 01 月 18 日		否
徐超洋	宿迁元旅企业管理合伙企业（有限合伙）	执行事务合伙人	2024 年 03 月 11 日		否
陈治亚	湖南长院悦诚装备有限公司	执行董事、法定代表人	2022 年 08 月 09 日		否
潘忠民	世纪恒通科技股份有限公司	独立董事	2020 年 09 月 01 日	2026 年 09 月 13 日	是
潘忠民	中星微技术股份有限公司	独立董事	2023 年 12 月 2 日		是
潘忠民	中勤万信会计师事务所	董事、管理合伙人	2004 年 1 月 1 日		
在其他单位任职情况的说明	不适用				

公司现任及报告期内离任董事和高级管理人员近三年证券监管机构处罚的情况

适用 不适用

### 3、董事、高级管理人员薪酬情况

董事、高级管理人员薪酬的决策程序、确定依据、实际支付情况

#### (1) 非独立董事

公司管理团队和人力资源部门根据公司薪酬管理和绩效考核方面有关制度的规定，确定非独立董事的绩效考核结果和报酬，并制定年度非独立董事薪酬计划，报董事会薪酬与考核委员会审批。

依据《公司章程》和《董事会薪酬与考核委员会工作细则》规定，董事会薪酬与考核委员会将非独立董事的薪酬计划提交董事会审批；董事会审批通过后，提交股东会审议，股东会对非独立董事的报酬计划有决定权。

#### (2) 独立董事

公司 2024 年年度股东大会审议通过了《关于公司独立董事津贴的议案》，为尊重独立董事为公司发展做出的贡献，更好地提高独立董事的职能，充分体现独立董事权利与义务相结合的原则，公司第八届董事会独立董事津贴为每人税前 9,000 元/月。

#### (3) 高级管理人员

公司管理团队和人力资源部门根据公司薪酬管理和绩效考核方面有关制度的规定，确定高级管理人员的绩效考核结果和报酬，并制定年度高级管理人员的薪酬计划，报董事会薪酬与考核委员会审批。依据《公司章程》和《董事会薪酬与考核委员会工作细则》规定，董事会薪酬与考核委员会将高级管理人员的薪酬计划提交董事会审批，董事会对高级管理人员的报酬计划有决定权。

公司报告期内董事和高级管理人员薪酬情况

单位：万元

姓名	性别	年龄	职务	任职状态	从公司获得的税前报酬总额	是否在公司关联方获取报酬
陈光珠	女	61	董事长	离任	81.16	否
徐超洋	男	36	董事长	现任	87.64	否
马琳	女	52	董事、董事会秘书	离任	46.8	否
陆智	男	54	职工董事	现任	50.44	否
孙迎军	男	60	董事、总裁	现任	50.68	否
蔡敬侠	女	59	独立董事	离任	2.7	否
徐先达	男	62	独立董事	离任	2.7	否
陈治亚	男	68	独立董事	现任	10.8	否
潘忠民	男	56	独立董事	现任	9	否
王志永	男	61	独立董事	现任	9	否
成世毅	男	64	高级副总裁	现任	80.5	否
王云波	男	48	高级副总裁	现任	62.48	否
文平	女	45	财务负责人	现任	53.56	否
付强	男	48	高级副总裁	现任	58.02	否
陈晶	男	45	高级副总裁	现任	54.4	否

合计	--	--	--	--	659.88	--
----	----	----	----	----	--------	----

报告期末全体董事和高级管理人员实际获得薪酬的考核依据	董事、高级管理人员的薪酬根据《董事和高级管理人员薪酬管理制度》等公司具体规章制度、公司薪酬体系及绩效考核体系确定。
报告期末全体董事和高级管理人员实际获得薪酬的考核完成情况	已完成
报告期末全体董事和高级管理人员实际获得薪酬的递延支付安排	不适用
报告期末全体董事和高级管理人员实际获得薪酬的止付追索情况	不适用

其他情况说明

适用 不适用

## 五、报告期内董事履行职责的情况

### 1、董事出席董事会及股东大会的情况

董事出席董事会及股东大会的情况							
董事姓名	本报告期应参加董事会次数	现场出席董事会次数	以通讯方式参加董事会次数	委托出席董事会次数	缺席董事会次数	是否连续两次未亲自参加董事会会议	出席股东大会次数
徐超洋	12	6	6	0	0	否	4
孙迎军	11	5	6	0	0	否	4
马琳	12	6	6	0	0	否	5
陆智	12	5	7	0	0	否	3
陈治亚	12	2	10	0	0	否	3
王志永	11	5	6	0	0	否	3
潘忠民	11	5	6	0	0	否	3
徐先达	1	1	0	0	0	否	1
蔡敬侠	1	0	1	0	0	否	1

连续两次未亲自出席董事会的说明

无

### 2、董事对公司有关事项提出异议的情况

董事对公司有关事项是否提出异议

是 否

报告期内董事对公司有关事项未提出异议。

### 3、董事履行职责的其他说明

董事对公司有关建议是否被采纳

是 否

董事对公司有关建议被采纳或未被采纳的说明

报告期，董事会对公司建议均被采纳。

## 六、董事会下设专门委员会在报告期内的情况

委员会名称	成员情况	召开会议次数	召开日期	会议内容	提出的重要意见和建议	其他履行职责的情况	异议事项具体情况（如有）
第八届董事会审计委员会	潘忠民、王志永、陆智	5	2025年02月14日	《关于选举第八届董事会审计委员会召集人的议案》	不适用	无	无
第八届董事会审计委员会	潘忠民、王志永、陆智	5	2025年04月23日	《关于2024年度报告及其摘要的议案》《关于2024年度内部控制自我评价报告的议案》《关于董事会审计委员会对众华会计师事务所（特殊普通合伙）2024年度审计工作的总结报告的议案》《关于审计部对2024年年度财务报表的审阅意见》《关于2025年第一季度报告的议案》《关于会计政策变更的议案》《关于2024年度计提资产减值准备的议案》等	不适用	1、审阅2024年度财务报表； 2、对2024年度重要事项进行检查； 3、制定2025年第一季度滚动计划； 4、审阅2025年第一季度财务报表； 5、对2025年第一季度重要事项进行检查； 6、制定2026年第二季度滚动工作计划	无
第八届董事会审计委员会	潘忠民、王志永、陆智	5	2025年08月26日	《关于2025年半年度报告及其摘要的议案》《关于续聘2025年审计机构的议案》等	不适用	1、审阅报告期内财务报表； 2、对2025年第二季度重要事项进行检查； 3、制定2025年三季度滚动计划。	无

第八届董事会审计委员会	潘忠民、王志永、陆智	5	2025年10月28日	《关于2025年第三季度报告的议案》等	不适用	1、审阅报告期内财务报表； 2、对2025年第三季度重要事项进行检查； 3、制定2025年四季度滚动计划。	无
第八届董事会审计委员会	潘忠民、王志永、陆智	5	2025年12月31日	《关于聘任内部审计机构负责人的议案》	不适用	无	无
第七届董事会提名委员会	陈治亚、蔡敬侠、陈光珠	3	2025年01月16日	《关于选举公司第八届董事会独立董事的议案》《关于选举公司第八届董事会非独立董事的议案》	不适用	无	无
第八届董事会提名委员会	陈治亚、潘忠民、徐超洋	3	2025年02月14日	《关于选举第八届董事会提名委员会召集人的议案》《关于提名高级管理人员候选人的议案》	不适用	无	无
第八届董事会提名委员会	陈治亚、潘忠民、徐超洋	3	2025年04月23日	《关于提名高级管理人员候选人的议案》	不适用	无	无
第八届董事会薪酬与考核委员会	王志永、陈治亚、孙迎军	4	2025年02月14日	《关于选举第八届董事会薪酬与考核委员会召集人的议案》	不适用	无	无
第八届董事会薪酬与考核委员会	王志永、陈治亚、孙迎军	4	2025年04月23日	《关于公司董事、高级管理人员2024年度履行职责情况及年度绩效考核的议案》《关于审核公司董事、高级管理人员2024年薪酬计划执行情况的议案》《关	不适用	无	无

				于公司非独立董事、监事 2025 年度薪酬计划的议案》 《关于公司高级管理人员 2025 年度薪酬计划的议案》			
第八届董事会薪酬与考核委员会	王志永、陈治亚、孙迎军	4	2025 年 06 月 05 日	《关于〈深圳市远望谷信息技术股份有限公司 2025 年股票期权激励计划（草案）〉及摘要的议案》等相关议案	不适用	无	无
第八届董事会薪酬与考核委员会	王志永、陈治亚、孙迎军	4	2024 年 07 月 22 日	《关于调整公司 2025 年股票期权激励计划激励对象名单及授予数量的议案》 《关于向 2025 年股票期权激励计划激励对象首次授予股票期权的议案》 《关于子公司实施股权激励计划暨关联交易的议案》	不适用	无	无
第八届董事会战略投资委员会	徐超洋、陈治亚、王志永、潘忠民、孙迎军	3	2025 年 02 月 14 日	《关于选举第八届董事会战略投资委员会召集人的议案》	不适用	无	无
第八届董事会战略投资委员会	徐超洋、陈治亚、王志永、潘忠民、孙迎军	3	2025 年 04 月 23 日	《关于对外转让普什信息化公司股权的议案》	不适用	无	无
第八届董事会战略投资委员会	徐超洋、陈治亚、王志永、潘忠民、孙迎军	3	2025 年 07 月 14 日	《关于公司符合以简易程序向特定对象发行 A 股股票条件的议案》等相关议案	不适用	无	无

## 七、审计委员会工作情况

审计委员会在报告期内的监督活动中发现公司是否存在风险

是 否

审计委员会对报告期内的监督事项无异议。

## 八、公司员工情况

### 1、员工数量、专业构成及教育程度

报告期末母公司在职员工的数量（人）	218
报告期末主要子公司在职员工的数量（人）	433
报告期末在职员工的数量合计（人）	651
当期领取薪酬员工总人数（人）	671
母公司及主要子公司需承担费用的离退休职工人数（人）	6
专业构成	
专业构成类别	专业构成人数（人）
生产人员	112
销售人员	164
技术人员	297
财务人员	29
行政人员	49
合计	651
教育程度	
教育程度类别	数量（人）
博士及博士后	1
硕士	47
本科	367
大专	147
高中、中专及以下	89
合计	651

### 2、薪酬政策

为充分激发组织活力、驱动业务增长，公司每年结合行业薪酬数据与企业实际，持续迭代薪酬激励体系。通过将薪酬与绩效深度挂钩，有效调动员工积极性，提升整体运营效率，为业务发展提供坚实支撑。

### 3、培训计划

为扎实推进人才发展战略，年度培训基于“三维立体培养模型”展开：以企业核心价值观为根基，围绕战略目标，聚焦专业技能与管理能力，兼顾职业素养提升，覆盖管理干部与营销团队等核心群体。采用 OMO 融合模式，推出职业化转型、业务全景认知等定制课程。评估方面，构建四维机制，从课程满意度（反应

层)、知识测试(学习层)、岗位实践(行为层)到业绩提升(结果层)全程追踪,并设立培训积分,将学习成果与晋升挂钩,助力构建可持续的人才培养生态,推动学习型组织建设。

#### 4、劳务外包情况

适用 不适用

### 九、公司利润分配及资本公积金转增股本情况

报告期内利润分配政策,特别是现金分红政策的制定、执行或调整情况

适用 不适用

公司 2025 年度拟以股份总数 739,757,400 股为基数,向全体股东每 10 股派发现金红利 0.1352 元(含税),合计派发现金红利 10,001,520.05 元,送红股 0 股(含税),不以公积金转增股本。

现金分红政策的专项说明	
是否符合公司章程的规定或股东会决议的要求:	是
分红标准和比例是否明确和清晰:	是
相关的决策程序和机制是否完备:	是
独立董事是否履职尽责并发挥了应有的作用:	是
公司未进行现金分红的,应当披露具体原因,以及下一步为增强投资者回报水平拟采取的举措:	不适用
中小股东是否有充分表达意见和诉求的机会,其合法权益是否得到了充分保护:	是
现金分红政策进行调整或变更的,条件及程序是否合规、透明:	不适用

公司报告期内盈利且母公司可供股东分配利润为正但未提出现金红利分配预案

适用 不适用

本报告期利润分配及资本公积金转增股本情况

适用 不适用

每 10 股送红股数(股)	0
每 10 股派息数(元)(含税)	0.1352
分配预案的股本基数(股)	739,757,400
现金分红金额(元)(含税)	10,001,520.05
以其他方式(如回购股份)现金分红金额(元)	0.00
现金分红总额(含其他方式)(元)	10,001,520.05
可分配利润(元)	316,399,823.21
现金分红总额(含其他方式)占利润分配总额的比例	100%
本次现金分红情况	
其他	
利润分配或资本公积金转增预案的详细情况说明	
公司 2025 年度拟以股份总数 739,757,400 股为基数,向全体股东每 10 股派发现金红利 0.1352 元(含税),合计派发现金红利 10,001,520.05 元,送红股 0 股(含税),不以公积金转增股本。	

## 十、公司股权激励计划、员工持股计划或其他员工激励措施的实施情况

适用 不适用

### 1、股权激励

(1) 2025 年 6 月 6 日，公司召开第八届董事会第三次（临时）会议，审议通过了《关于〈深圳市远望谷信息技术股份有限公司 2025 年股票期权激励计划（草案）〉及摘要的议案》《关于〈深圳市远望谷信息技术股份有限公司 2025 年股票期权激励计划实施考核管理办法〉的议案》等相关议案。详见 2025 年 6 月 7 日刊载于巨潮资讯网的《2025 年股票期权激励计划（草案）》。

(2) 2025 年 8 月 18 日，经深圳证券交易所、中国证券登记结算有限责任公司深圳分公司审核确认，公司已完成公司 2025 年股票期权激励计划首次授予的登记工作，详见 2025 年 8 月 19 日刊载于巨潮资讯网的《关于 2025 年股票期权激励计划首次授予登记完成的公告》。

公司董事、高级管理人员获得的股权激励情况

适用 不适用

单位：股

姓名	职务	年初持有股票期权数量	报告期新授予股票期权数量	报告期内可行权股数	报告期内已行权股数	报告期内已行权股数行权价格（元/股）	期末持有股票期权数量	报告期末市价（元/股）	期初持有限制性股票数量	本期已解锁股份数量	报告期新授予限制性股票数量	限制性股票的授予价格（元/股）	期末持有限制性股票数量
孙迎军	董事兼总裁	0	2,460,000	0	0	0	2,460,000	7.31	0	0	0	0	0
成世毅	高级副总裁	0	2,400,000	0	0	0	2,400,000	7.31	0	0	0	0	0
王云波	高级副总裁	0	1,600,000	0	0	0	1,600,000	7.31	0	0	0	0	0
付强	高级副总裁	0	1,600,000	0	0	0	1,600,000	7.31	0	0	0	0	0
陈晶	高级副总裁	0	660,000	0	0	0	660,000	7.31	0	0	0	0	0
陆智	董事	0	1,000,000	0	0	0	1,000,000	7.31	0	0	0	0	0
文平	财务负责人	0	500,000	0	0	0	500,000	7.31	0	0	0	0	0

马琳	历任董事兼董事会秘书	0	300,000	0	0	0	300,000	7.31	0	0	0	0	0
合计	--	0	10,520,000	0	0	--	10,520,000	--	0	0	0	--	0
备注（如有）	无												

高级管理人员的考评机制及激励情况

详情请参见公司于 2025 年 6 月 7 日在巨潮资讯网披露的《2025 年股票期权激励计划实施考核管理办法》。

## 2、员工持股计划的实施情况

适用 不适用

报告期内全部有效的员工持股计划情况

员工的范围	员工人数	持有的股票总数（股）	变更情况	占上市公司股本总额的比例	实施计划的资金来源
（一）公司管理层（董事、监事、高级管理人员）；（二）公司中层管理人员及核心技术（业务）骨干；（三）公司除上述人员外，经申请公司批准的员工。	79	4,049,553	-4,049,553	0.55%	本员工持股计划的资金来源为员工合法薪酬、自筹资金和法律法规允许的其他方式。

报告期内董事、高级管理人员在员工持股计划中的持股情况

姓名	职务	报告期初持股数（股）	报告期末持股数（股）	占上市公司股本总额的比例
徐超洋	董事长	115,200	0	0.00%
马琳	历任董事、董事会秘书	115,200	0	0.00%
陆智	董事	40,000	0	0.00%
成世毅	高级副总裁	212,800	0	0.00%
王云波	高级副总裁	180,000	0	0.00%

报告期内资产管理机构的变更情况

适用 不适用

报告期内因持有人处置份额等引起的权益变动情况

适用 不适用

报告期内股东权利行使的情况

无

报告期内员工持股计划的其他相关情形及说明

适用 不适用

员工持股计划管理委员会成员发生变化

适用 不适用

员工持股计划对报告期上市公司的财务影响及相关会计处理

适用 不适用

详见第八节“第十五、股份支付”。

报告期内员工持股计划终止的情况

适用 不适用

### 3、其他员工激励措施

适用 不适用

## 十一、报告期内的内部控制制度建设及实施情况

### 1、内部控制建设及实施情况

2025 年度，公司严格遵循《企业内部控制基本规范》及其配套指引、监管机构相关法律法规的要求，立足于业务实质与风险环境变化，持续迭代优化内部控制体系，致力于实现“强内控、防风险、促合规”的管理目标。

#### （1）持续完善治理架构，强化三道防线职责

公司已构建了由董事会（最终责任）、审计委员会（监督与指导）、经营管理层（直接领导）、审计部（独立评价）及各业务职能部门（第一道防线）组成的权责清晰、相互制衡的内控组织架构。报告期内，我们进一步厘清了业务部门作为风险所有者的主体责任，强化了审计部作为独立评价机构的监督职能，形成了业务部门自我管控、风险职能部门专业把控、审计部门独立监督的三道防线协同运作机制，确保内控管理无死角。

#### （2）深化制度体系建设，推动管理精细化

结合公司战略发展及日常经营管理中的反馈，报告期内我们对公司治理、资本运作及核心业务领域 17 项制度文件进行了系统性修订。强化了风险控制的关键节点，有效提升了公司治理的规范化与精细化水平。

#### （3）扎实开展监督评价，促进合规经营落地

报告期内，公司坚持风险导向，聚焦关键业务领域与高风险环节，有序开展了覆盖人力资源、工程项目、产品质量等方面的专项审计与内控检查。针对发现的管理短板，我们不仅督促责任单位立行立改，更注重通过数据分析追溯问题根源，推动流程再造与系统优化，切实发挥了内部审计“治已病、防未病”的价值增值作用。

#### （4）培育全员内控文化，营造诚信廉洁氛围

我们深知制度约束是基础，文化引领是根本。报告期内，公司通过组织开展“安全生产月”、“反舞弊警示教育”等多样化的文化宣贯，将内控合规要求深植于员工日常行为规范。通过案例分享与互动研讨，显著提升了全体员工的风险防范意识与职业操守，为公司持续健康发展营造了风清气正的内部环境。

## 2、报告期内发现的内部控制重大缺陷的具体情况

是 否

## 十二、公司报告期内对子公司的管理控制情况

公司名称	整合计划	整合进展	整合中遇到的问题	已采取的解决措施	解决进展	后续解决计划
不适用	不适用	不适用	不适用	不适用	不适用	不适用

对子公司的管理控制存在异常

是 否

## 十三、内部控制评价报告或内部控制审计报告

### 1、内控评价报告

内部控制评价报告全文披露日期	2026 年 04 月 29 日	
内部控制评价报告全文披露索引	《2025 年度内部控制自我评价报告》（刊载于巨潮资讯网）	
纳入评价范围单位资产总额占公司合并财务报表资产总额的比例		100.00%
纳入评价范围单位营业收入占公司合并财务报表营业收入的比例		100.00%
缺陷认定标准		
类别	财务报告	非财务报告
定性标准	<p>公司确定的财务报告内部控制缺陷评价的定性标准如下：1、重大缺陷：1) 该缺陷涉及高级管理人员任何舞弊。2) 该缺陷表明未设立内部监督机构或内部监督机构未履行基本职能。3) 当期财务报告存在依据“财务报告内部控制缺陷认定标准之定量标准”认定的重大错报，控制活动未能识别该错报，或需要更正已公布的财务报告。2、重要缺陷 1) 当期财务报告存在依据“财务报告内部控制缺陷认定标准之定量标准”认定的重要错报，控制活动未能识别该错报，或需要更正已公布的财务报告。2) 虽然未达到和超过该重要性水平、但从性质上看，仍应引起董事会和管理层重视的错报。3、一般缺陷除上述规定的财务报告重大缺陷、重要缺陷以外的其他财务报告内部控制缺陷，应当认定为财务报告一般缺陷。</p>	<p>公司确定的非财务报告内部控制缺陷评价的定性标准如下：1、重大缺陷：1) 缺乏民主决策程序，如缺乏重大问题决策、重要岗位人员聘任与解聘决策、重大项目投资决策、大额资金使用（三重一大）决策程序；2) 决策程序不科学，如重大决策失误，给公司造成上述“非财务报告内部控制缺陷的认定标准之定量标准”认定的重大损失；3) 严重违反国家法律、法规；4) 关键管理人员或重要人才大量流失；5) 媒体负面新闻频现；6) 内部控制评价的重大缺陷未得到整改；7) 重要业务缺乏制度控制或制度系统性失效，给公司造成上述“非财务报告内部控制缺陷的认定标准之定量标准”认定的重大损失 2、重要缺陷 1) 公司因管理失误发生依据上述“非财务报告内部控制缺陷的认定标准之定量标准”认定的重要财产损失，控制活动未能防范该失误；2) 财产损失虽然未达到和超过该重要性水平、但从性质上看，仍应引起董事会和管理层重视。3、一般缺陷除上述规定的非财务报告重大缺陷、重要缺陷以外的其他非财务报告内部控制缺陷，应当认定为非财务报告内部控制一般缺陷。</p>
定量标准	<p>以税前利润作为定量的指标：重大缺陷：错报金额&gt;税前利润的 5%重要缺陷：税前利润的 3%&lt;错报金额&lt;税前利润的 5%一般缺陷：错报金额&lt;税前利润的 3%</p>	<p>以税前利润作为定量的指标：重大缺陷：错报金额&gt;税前利润的 3%重要缺陷：税前利润的 1%&lt;错报金额&lt;税前利润的 3%一般缺陷：错报金额&lt;税前利润的 1%</p>

财务报告重大缺陷数量（个）	0
非财务报告重大缺陷数量（个）	0
财务报告重要缺陷数量（个）	0
非财务报告重要缺陷数量（个）	0

## 2、内部控制审计报告

适用 不适用

内部控制审计报告中的审议意见段	
我们认为，远望谷公司于 2025 年 12 月 31 日按照《企业内部控制基本规范》和相关规定在所有重大方面保持了有效的财务报告内部控制。	
内控审计报告披露情况	披露
内部控制审计报告全文披露日期	2026 年 04 月 29 日
内部控制审计报告全文披露索引	巨潮资讯网（ <a href="http://www.cninfo.com.cn">http://www.cninfo.com.cn</a> ）上披露的《2025 年度内部控制审计报告》
内控审计报告意见类型	标准无保留意见
非财务报告是否存在重大缺陷	否

会计师事务所是否出具非标准意见的内部控制审计报告

是 否

会计师事务所出具的内部控制审计报告与董事会的自我评价报告意见是否一致

是 否

报告期或上年度是否被出具内部控制非标准审计意见

是 否

## 十四、上市公司治理专项行动自查问题整改情况

无

## 十五、环境信息披露情况

上市公司及其主要子公司是否纳入环境信息依法披露企业名单

是 否

## 十六、社会责任情况

公司《2025 年企业社会责任（CSR）报告书》已与本报告同日刊登于公司指定信息披露网站巨潮资讯网（<https://www.cninfo.com.cn/>），敬请查阅。

## 十七、巩固拓展脱贫攻坚成果、乡村振兴的情况

为支持高等教育事业发展，公司与西安电子科技大学教育基金会签署捐赠协议，共计捐赠人民币 200 万元，捐款分 10 年捐赠，每年捐赠 20 万元，捐赠资金主要用于设立远望谷奖学金，奖励电子工程学院毕德显班的优秀学子。

2025 年，第二十六届深圳读书月光明区书香评选颁奖活动在光明区图书馆落幕，远望谷凭借对文化公益事业的持续践行，再度获评“爱心企业”。

公司《2025 年企业社会责任（CSR）报告书》已与本报告同日刊登于公司指定信息披露网站巨潮资讯网（<https://www.cninfo.com.cn/>），敬请查阅。

## 第五节 重要事项

### 一、承诺事项履行情况

#### 1、公司实际控制人、股东、关联方、收购人以及公司等承诺相关方在报告期内履行完毕及截至报告期末尚未履行完毕的承诺事项

适用 不适用

承诺事由	承诺方	承诺类型	承诺内容	承诺时间	承诺期限	履行情况
首次公开发行或再融资时所作承诺	徐玉锁	其他承诺	如公司及其附属公司因公司上市前所享受的税收优惠而被税务机关要求补缴税款的，将自行承担应补缴的税款，并承担公司由此遭受的一切损失。	2007 年 04 月 09 日	9999-12-31	正常履行中
首次公开发行或再融资时所作承诺	陈光珠； 徐玉锁	关于同业竞争、关联交易、资金占用方面的承诺	保证不自营或者通过他人经营任何与远望谷公司现从事的超高频 RFID 技术开发及超高频 RFID 产品的生产、销售业务有竞争或可能有竞争的业务。亦不会投资于其他公司经营任何与远望谷有竞争或可能有竞争的业务。如违反该承诺，将承担由此给远望谷公司造成的所有损失。	2007 年 01 月 20 日	9999-12-31	正常履行中
承诺是否按时履行	是					
如承诺超期未履行完毕的，应当详细说明未完成履行的具体原因及下一步的工作计划	无					

#### 2、公司资产或项目存在盈利预测，且报告期仍处在盈利预测期间，公司就资产或项目达到原盈利预测及其原因做出说明

适用 不适用

### 3、公司涉及业绩承诺

适用 不适用

### 二、控股股东及其他关联方对上市公司的非经营性占用资金情况

适用 不适用

公司报告期不存在控股股东及其他关联方对上市公司的非经营性占用资金。

### 三、违规对外担保情况

适用 不适用

公司报告期无违规对外担保情况。

### 四、董事会对最近一期“非标准审计报告”相关情况的说明

适用 不适用

### 五、董事会、独立董事（如有）对会计师事务所本报告期“非标准审计报告”的说明

适用 不适用

### 六、与上年度财务报告相比，会计政策、会计估计变更或重大会计差错更正的情况说明

适用 不适用

公司报告期无会计政策、会计估计变更或重大会计差错更正的情况。

### 七、与上年度财务报告相比，合并报表范围发生变化的情况说明

适用 不适用

报告期内，公司新设立四家公司：投资新设深圳市汇智创新企业管理合伙企业（有限合伙），公司直接持有其 75.00% 股权；投资新设深圳市远望谷智能科技有限公司，公司直接持有其 60.00% 股权，通过深圳市汇智创新企业管理合伙企业（有限合伙）间接持有其 30.00% 股权；投资新设港通易购有限公司，公司间接持有其 90.00% 股权；投资新设 Invengo Iot Trading L.L.C S.O.C，公司间接持有其 100.00% 股权。

### 八、聘任、解聘会计师事务所情况

现聘任的会计师事务所

境内会计师事务所名称	众华会计师事务所（特殊普通合伙）
境内会计师事务所报酬（万元）	150
境内会计师事务所审计服务的连续年限	14
境内会计师事务所注册会计师姓名	郝世明、邓林
境内会计师事务所注册会计师审计服务的连续年限	5 年、2 年
境外会计师事务所名称（如有）	不适用
境外会计师事务所报酬（万元）（如有）	0

境外会计师事务所审计服务的连续年限（如有）	不适用
境外会计师事务所注册会计师姓名（如有）	不适用
境外会计师事务所注册会计师审计服务的连续年限（如有）	不适用

当期是否改聘会计师事务所

是 否

聘请内部控制审计会计师事务所、财务顾问或保荐人情况

适用 不适用

## 九、年度报告披露后面临退市情况

适用 不适用

## 十、破产重整相关事项

适用 不适用

公司报告期末未发生破产重整相关事项。

## 十一、重大诉讼、仲裁事项

适用 不适用

本报告期公司无重大诉讼、仲裁事项。

## 十二、处罚及整改情况

适用 不适用

公司报告期不存在处罚及整改情况。

## 十三、公司及其控股股东、实际控制人的诚信状况

适用 不适用

## 十四、重大关联交易

### 1、与日常经营相关的关联交易

适用 不适用

公司报告期末未发生与日常经营相关的关联交易。

### 2、资产或股权收购、出售发生的关联交易

适用 不适用

公司报告期末未发生资产或股权收购、出售的关联交易。

### 3、共同对外投资的关联交易

适用 不适用

公司报告期未发生共同对外投资的关联交易。

#### 4、关联债权债务往来

适用 不适用

公司报告期不存在关联债权债务往来。

#### 5、与存在关联关系的财务公司的往来情况

适用 不适用

公司与存在关联关系的财务公司与关联方之间不存在存款、贷款、授信或其他金融业务。

#### 6、公司控股的财务公司与关联方的往来情况

适用 不适用

公司控股的财务公司与关联方之间不存在存款、贷款、授信或其他金融业务。

#### 7、其他重大关联交易

适用 不适用

公司报告期无其他重大关联交易。

### 十五、重大合同及其履行情况

#### 1、托管、承包、租赁事项情况

##### (1) 托管情况

适用 不适用

公司报告期不存在托管情况。

##### (2) 承包情况

适用 不适用

公司报告期不存在承包情况。

##### (3) 租赁情况

适用 不适用

租赁情况说明

##### A. 本公司作为承租方

未纳入租赁负债计量的可变租赁付款额

简化处理的短期租赁或低价值资产的租赁费用

项目	本期发生额（元）
简化处理的短期租赁或低价值资产的租赁费用	831,828.72

涉及售后租回交易的情况：本期未发生涉及售后租回交易的情况。

与租赁相关的现金流总额 979,518.63 元。

## B. 本公司作为出租方

作为出租人的经营租赁

项目	租赁收入（元）	其中：未计入租赁收款额的可变租赁付款额相关的收入
房屋租赁收入	12,659,811.67	-
停车场租赁收入	284,527.61	-
合计	12,944,339.28	-

为公司带来的损益达到公司报告期利润总额 10%以上的项目

适用 不适用

公司报告期不存在为公司带来的损益达到公司报告期利润总额 10%以上的租赁项目。

## 2、重大担保

适用 不适用

单位：万元

公司及其子公司对外担保情况（不包括对子公司的担保）										
担保对象名称	担保额度相关公告披露日期	担保额度	实际发生日期	实际担保金额	担保类型	担保物（如有）	反担保情况（如有）	担保期	是否履行完毕	是否为关联方担保
无										
公司对子公司的担保情况										
担保对象名称	担保额度相关公告披露日期	担保额度	实际发生日期	实际担保金额	担保类型	担保物（如有）	反担保情况（如有）	担保期	是否履行完毕	是否为关联方担保
深圳市英唐科技有限公司	2025年01月17日	22,000	2025年01月17日	13,285.17	保证、质押、抵押	公司保证、英唐科技100%股权、不低于550万股思维列控股票	无	自主合同约定的主债务履行期届满之日起三年	否	否
报告期内审批对子公司担保额度合计（B1）			22,000	报告期内对子公司担保实际发生额合计（B2）		13,285.17				
报告期末已审批的对子公司担保额度合计（B3）			22,000	报告期末对子公司实际担保余额合计（B4）		13,285.17				
子公司对子公司的担保情况										
担保对	担保额	担保额	实际发生	实际担	担保类	担保物	反担保情	担保期	是否	是否为

象名称	度相关 公告披 露日期	度	日期	保金额	型	(如 有)	况(如 有)		履行 完毕	关联方 担保
无										
公司担保总额（即前三大项的合计）										
报告期内审批担保 额度合计 (A1+B1+C1)			22,000	报告期内担保实际 发生额合计 (A2+B2+C2)						13,285.17
报告期末已审批的 担保额度合计 (A3+B3+C3)			22,000	报告期末实际担保 余额合计 (A4+B4+C4)						13,285.17
全部担保余额（即 A4+B4+C4）占公司净资产 的比例				8.50%						
其中：										
为股东、实际控制人及其关联方提供担保的 余额（D）				0						
直接或间接为资产负债率超过 70%的被担保 对象提供的债务担保余额（E）				0						
担保总额超过净资产 50%部分的金额（F）				0						
上述三项担保金额合计（D+E+F）				0						
对未到期担保合同，报告期内发生担保责任 或有证据表明有可能承担连带清偿责任的情 况说明（如有）				无						
违反规定程序对外提供担保的说明（如有）				无						

采用复合方式担保的具体情况说明

不适用

### 3、委托他人进行现金资产管理情况

#### (1) 委托理财情况

适用 不适用

报告期内委托理财概况

单位：万元

产品类别	风险特征	报告期内委托理财的余额	逾期未收回的金额
银行理财产品	协定存款	0	0

公司作为单一委托人委托金融机构开展资产管理，或投资安全性较低、流动性较差的高风险委托理财具体情况

适用 不适用

#### (2) 委托贷款情况

适用 不适用

公司报告期不存在委托贷款。

#### 4、其他重大合同

适用 不适用

公司报告期不存在其他重大合同。

#### 十六、募集资金使用情况

适用 不适用

公司报告期无募集资金使用情况。

#### 十七、其他重大事项的说明

适用 不适用

##### 1、公司 2025 年度以简易程序向特定对象发行股票

(1) 公司于 2025 年 4 月 24 日及 2025 年 5 月 20 日，分别召开第八届董事会第二次会议及 2024 年年度股东大会，审议通过了《关于提请股东大会授权董事会以简易程序向特定对象发行股票的议案》。详情请参见公司于 2025 年 4 月 28 日披露的《关于提请股东大会授权董事会以简易程序向特定对象发行股票的公告》（刊载于巨潮资讯网）。

(2) 公司于 2025 年 7 月 15 日召开第八届董事会第五次（临时）会议、第八届监事会第五次（临时）会议审议通过了《关于公司 2025 年度以简易程序向特定对象发行 A 股股票预案的议案》等相关议案。详情请参见公司于 2025 年 7 月 16 日披露的《关于 2025 年度以简易程序向特定对象发行股票预案》（刊载于巨潮资讯网）。

(3) 公司于 2025 年 9 月 24 日召开第八届董事会第八次（临时）会议，审议通过了《关于终止 2025 年度以简易程序向特定对象发行股票事项的议案》。公司决定终止 2025 年度以简易程序向特定对象发行股票事项。详情请参见公司于 2025 年 9 月 25 日披露的《关于终止 2025 年度以简易程序向特定对象发行股票事项的公告》（刊载于巨潮资讯网）。

##### 2、公司对外转让普什信息化公司股权

公司于 2025 年 4 月 24 日召开第八届董事会第二次会议和第八届监事会第二次会议，审议通过了《关于对外转让普什信息化公司股权的议案》。基于整体战略规划，助力公司聚焦主营业务，公司拟对外转让持有的普什信息化公司 30%的股权。详情请参见公司于 2025 年 4 月 28 日披露的《关于对外转让普什信息化公司股权的公告》（刊载于巨潮资讯网）。

##### 3、公司实施 2025 年股票期权激励计划并完成首次授予登记

2025 年 6 月 6 日，公司召开第八届董事会第三次（临时）会议，审议通过了《关于深圳市远望谷信息技术股份有限公司〈2025 年股票期权激励计划（草案）〉及摘要的议案》《关于深圳市远望谷信息技术股份

有限公司〈2025 年股票期权激励计划实施考核管理办法〉的议案》《关于提请股东大会授权董事会办理 2025 年股票期权激励计划相关事项的议案》。详情请参见公司于 2025 年 6 月 7 日披露的《2025 年股票期权激励计划（草案）》《2025 年股票期权激励计划实施考核管理办法》（刊载于巨潮资讯网）。

2025 年 6 月 24 日，公司召开 2025 年第二次临时股东大会，审议并通过了《关于深圳市远望谷信息技术股份有限公司〈2025 年股票期权激励计划（草案）〉及摘要的议案》《关于深圳市远望谷信息技术股份有限公司〈2025 年股票期权激励计划实施考核管理办法〉的议案》《关于提请股东大会授权董事会办理 2025 年股票期权激励计划相关事项的议案》。

2025 年 7 月 23 日，公司召开第八届董事会第六次（临时）会议和第八届监事会第六次（临时）会议，审议通过了《关于调整公司 2025 年股票期权激励计划激励对象名单及授予数量的议案》和《关于向 2025 年股票期权激励计划向激励对象首次授予股票期权的议案》。详情请参见公司于 2025 年 7 月 24 日披露的《关于向 2025 年股票期权激励计划激励对象首次授予股票期权的公告》《关于调整公司 2025 年股票期权激励计划激励对象名单及授予数量的公告》（刊载于巨潮资讯网）。

2025 年 8 月 18 日，公司完成 2025 年股票期权激励计划首次授予的登记工作，详情请参见公司于 2025 年 8 月 19 日披露的《关于 2025 年股票期权激励计划首次授予登记完成的公告》（刊载于巨潮资讯网）。

#### **4、公司战略投资众芯汉创，双向赋能，共拓发展新空间**

2025 年 7 月 23 日，公司通过全资子公司深圳市远望谷投资管理有限公司对国家级高新技术企业——众芯汉创（北京）科技有限公司进行战略投资。双方将整合各自优势资源，共同研发和推广覆盖“低空经济”“能源电力”“轨道交通”等领域的智能监测综合解决方案。

#### **5、2024 年利润分配预案**

报告期内，公司经第八届董事会第二次会议和第八届监事会第二次会议审议通过的利润分配预案为：公司 2024 年度拟以股份总数 739,757,400 股为基数，向全体股东每 10 股派发现金红利 0.15 元（含税），合计派发现金红利 11,096,361.00 元，送红股 0 股（含税），不以公积金转增股本。

## **十八、公司子公司重大事项**

适用 不适用

公司于 2025 年 7 月 23 日召开第八届董事会第六次临时会议，审议通过了《关于子公司实施股权激励暨关联交易的议案》，为进一步建立、健全长效激励机制，吸引和留住优秀人才，充分调动核心团队的积极性，使各方共同关注远望谷智能的长远发展，远望谷智能拟实施股权激励计划。详情请参见公司于 2025 年 7 月 24 日披露的《关于控股子公司实施股权激励暨关联交易的公告》（刊载于巨潮资讯网）。

## 第六节 股份变动及股东情况

### 一、股份变动情况

#### 1、股份变动情况

单位：股

	本次变动前		本次变动增减（+，-）					本次变动后	
	数量	比例	发行新股	送股	公积金转股	其他	小计	数量	比例
一、有限售条件股份	26,298,096.00	3.56%	0.00	0.00	0.00	-26,150,046.00	-26,150,046.00	148,050.00	0.02%
1、国家持股	0.00	0.00%	0.00	0.00	0.00	0.00	0.00	0.00	0.00%
2、国有法人持股	0.00	0.00%	0.00	0.00	0.00	0.00	0.00	0.00	0.00%
3、其他内资持股	26,298,096.00	3.56%	0.00	0.00	0.00	-26,150,046.00	-26,150,046.00	148,050.00	0.02%
其中：境内法人持股	0.00	0.00%	0.00	0.00	0.00	0.00	0.00	0.00	0.00%
境内自然人持股	26,298,096.00	3.56%	0.00	0.00	0.00	-26,150,046.00	-26,150,046.00	148,050.00	0.02%
4、外资持股	0.00	0.00%	0.00	0.00	0.00	0.00	0.00	0.00	0.00%
其中：境外法人持股	0.00	0.00%	0.00	0.00	0.00	0.00	0.00	0.00	0.00%
境外自然人持股	0.00	0.00%	0.00	0.00	0.00	0.00	0.00	0.00	0.00%
二、无限售条件股份	713,459,304.00	96.45%	0.00	0.00	0.00	26,150,046.00	26,150,046.00	739,609,350.00	99.98%
1、人民币普通股	713,459,304.00	96.45%	0.00	0.00	0.00	26,150,046.00	26,150,046.00	739,609,350.00	99.98%
2、境内上市的外资股	0.00	0.00%	0.00	0.00	0.00	0.00	0.00	0.00	0.00%
3、境外上市的外资股	0.00	0.00%	0.00	0.00	0.00	0.00	0.00	0.00	0.00%
4、其	0.00	0.00%	0.00	0.00	0.00	0.00	0.00	0.00	0.00%

他									
三、股份总数	739,757,400.00	100.00%	0.00	0.00	0.00	0.00	0.00	739,757,400.00	100.00%

股份变动的的原因

适用 不适用

2025 年 2 月 14 日，时任董事长陈光珠女士因董事会换届辞去董事长职务，其持有高管限售股份于 2025 年 11 月 21 日解除锁定。

股份变动的批准情况

适用 不适用

股份变动的过户情况

适用 不适用

股份变动对最近一年和最近一期基本每股收益和稀释每股收益、归属于公司普通股股东的每股净资产等财务指标的影响

适用 不适用

公司认为必要或证券监管机构要求披露的其他内容

适用 不适用

## 2、限售股份变动情况

适用 不适用

## 二、证券发行与上市情况

### 1、报告期内证券发行（不含优先股）情况

适用 不适用

### 2、公司股份总数及股东结构的变动、公司资产和负债结构的变动情况说明

适用 不适用

### 3、现存的内部职工股情况

适用 不适用

## 三、股东和实际控制人情况

### 1、公司股东数量及持股情况

单位：股

报告期末普通股股东总数	67,332	年度报告披露日前上一月末普通股股东总数	55,390	报告期末表决权恢复的优先股股东总数（如有）（参见注 8）	0	年度报告披露日前上一月末表决权恢复的优先股股东总数（如有）（参见注 8）	0
持股 5%以上的股东或前 10 名股东持股情况（不含通过转融通出借股份）							
股东名称	股东性质	持股比例	报告期末	报告期内增减变	持有	持有无限	质押、标记或冻结情况

			持股数量	变动情况	有限售条件的股份数量	售条件的股份数量	股份状态	数量
徐玉锁	境内自然人	14.35%	106,122,513	-7,140,000	0	106,122,513	质押	93,220,000
陈光珠	境内自然人	4.71%	34,866,728	0.00	0	34,866,728	不适用	0
深圳泽源私募证券投资基金管理有限公司—泽源利旺田 42 号私募证券投资基金	其他	1.17%	8,654,502	5,125,002	0	8,654,502	不适用	0
陈长安	境内自然人	0.96%	7,132,947	-2,320,000	0	7,132,947	不适用	0
上海呈瑞投资管理有限公司—呈瑞和兴 4 号私募证券投资基金	其他	0.77%	5,668,200	-1,889,900	0	5,668,200	不适用	0
于志强	境内自然人	0.46%	3,400,000	3,199,500	0	3,400,000	不适用	0
西藏香雪投资有限公司	境内非国有法人	0.42%	3,090,200	3,090,200	0	3,090,200	不适用	0
马桂香	境内自然人	0.40%	2,923,600	2,923,600	0	2,923,600	不适用	0
海南优择私募基金管理中心（有限合伙）—海南优择多资产策略 1 号私募证券投资基金	其他	0.39%	2,894,000	2,894,000	0	2,894,000	不适用	0
章洲	境内自然人	0.39%	2,855,500	2,855,500	0	2,855,500	不适用	0
战略投资者或一般法人因配售新股成为前 10 名股东的情况（如有）（参见注 3）	无							
上述股东关联关系或一致行动的说明	徐玉锁先生与陈光珠女士为夫妻关系，为一致行动人。未知其他股东之间是否存在关联关系，也未知是否属于一致行动人。							
上述股东涉及委托/受托表决权、放弃表决权情况的说明	无							
前 10 名股东中存在回购专户的特别说明（如	无							

有) (参见注 10)			
前 10 名无限售条件股东持股情况 (不含通过转融通出借股份、高管锁定股)			
股东名称	报告期末持有无限售条件股份数量	股份种类	
		股份种类	数量
徐玉锁	106,122,513	人民币普通股	106,122,513
陈光珠	34,866,728	人民币普通股	34,866,728
深圳泽源私募证券投资基金管理有限公司—泽源利旺田 42 号私募证券投资基金	8,654,502	人民币普通股	8,654,502
陈长安	7,132,947	人民币普通股	7,132,947
上海呈瑞投资管理有限公司—呈瑞和兴 4 号私募证券投资基金	5,668,200	人民币普通股	5,668,200
于志强	3,400,000	人民币普通股	3,400,000
西藏香雪投资有限公司	3,090,200	人民币普通股	3,090,200
马桂香	2,923,600	人民币普通股	2,923,600
海南优择私募基金管理中心(有限合伙)—海南优择多资产策略 1 号私募证券投资基金	2,894,000	人民币普通股	2,894,000
章洲	2,855,500	人民币普通股	2,855,500
前 10 名无限售流通股股东之间,以及前 10 名无限售流通股股东和前 10 名股东之间关联关系或一致行动的说明	徐玉锁先生与陈光珠女士为夫妻关系,为一致行动人。未知其他股东之间是否存在关联关系,也未知是否属于一致行动人。		
前 10 名普通股股东参与融资融券业务情况说明(如有)(参见注 4)	公司股东深圳泽源私募证券投资基金管理有限公司—泽源利旺田 42 号私募证券投资基金通过招商证券股份有限公司客户信用交易担保证券账户持有 8,654,502 股。 公司股东上海呈瑞投资管理有限公司—呈瑞和兴 4 号私募证券投资基金通过招商证券股份有限公司客户信用交易担保证券账户持有 5,668,200 股。 公司股东马桂香通过华鑫证券有限责任公司客户信用交易担保证券账户持有 2,923,600 股。 公司股东海南优择私募基金管理中心(有限合伙)—海南优择多资产策略 1 号私募证券投资基金通过招商证券股份有限公司客户信用交易担保证券账户持有 2,894,000 股。 公司股东章洲通过中信证券股份有限公司客户信用交易担保证券账户持有 2,855,500 股。		

持股 5%以上股东、前 10 名股东及前 10 名无限售流通股股东参与转融通业务出借股份情况

适用 不适用

前 10 名股东及前 10 名无限售流通股股东因转融通出借/归还原因导致较上期发生变化

适用 不适用

公司前 10 名普通股股东、前 10 名无限售条件普通股股东在报告期内是否进行约定购回交易

是 否

公司前 10 名普通股股东、前 10 名无限售条件普通股股东在报告期内未进行约定购回交易。

## 2、公司控股股东情况

控股股东性质：自然人控股

控股股东类型：自然人

控股股东姓名	国籍	是否取得其他国家或地区居留权
徐玉锁	中国	否
主要职业及职务	徐玉锁先生历任深圳市远望谷信息技术股份有限公司董事长、董事长兼总裁等职务。2012年12月离任。 陈光珠女士历任深圳市远望谷信息技术股份有限公司高级副总裁、董事长、总裁等职务。2025年2月离任。	
报告期内控股和参股的其他境内外上市公司的股权情况	报告期内，徐玉锁先生未控股或参股境内外其他上市公司。过去10年，徐玉锁先生和陈光珠女士控股的境内外上市公司为深圳市远望谷信息技术股份有限公司。	

控股股东报告期内变更

适用 不适用

公司报告期控股股东未发生变更。

## 3、公司实际控制人及其一致行动人

实际控制人性质：境内自然人

实际控制人类型：自然人

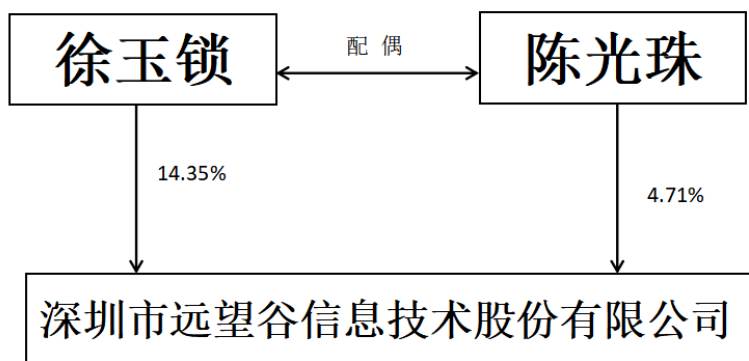
实际控制人姓名	与实际控制人关系	国籍	是否取得其他国家或地区居留权
徐玉锁	本人	中国	否
陈光珠	一致行动（含协议、亲属、同一控制）	中国	否
主要职业及职务	徐玉锁先生历任深圳市远望谷信息技术股份有限公司董事长、董事长兼总裁等职务。2012年12月离任。 陈光珠女士历任深圳市远望谷信息技术股份有限公司高级副总裁、董事长、总裁等职务。2025年2月离任。		
过去10年曾控股的境内外上市公司情况	过去10年，徐玉锁先生和陈光珠女士控股的境内外上市公司为深圳市远望谷信息技术股份有限公司。		

实际控制人报告期内变更

适用 不适用

公司报告期实际控制人未发生变更。

公司与实际控制人之间的产权及控制关系的方框图



注：截至本报告末，公司与实际控制人之间的产权及控制关系情况。

实际控制人通过信托或其他资产管理方式控制公司

适用 不适用

4、公司控股股东或第一大股东及其一致行动人累计质押股份数量占其所持公司股份数量比例达到 80%

适用 不适用

5、其他持股在 10%以上的法人股东

适用 不适用

6、控股股东、实际控制人、重组方及其他承诺主体股份限制减持情况

适用 不适用

#### 四、股份回购在报告期的具体实施情况

股份回购的实施进展情况

适用 不适用

采用集中竞价交易方式减持回购股份的实施进展情况

适用 不适用

#### 五、优先股相关情况

适用 不适用

报告期公司不存在优先股。

## 第七节 债券相关情况

适用 不适用

## 第八节 财务报告

### 一、审计报告

审计意见类型	标准的无保留意见
审计报告签署日期	2026 年 04 月 27 日
审计机构名称	众华会计师事务所（特殊普通合伙）
审计报告文号	众会字(2026)第 02422 号
注册会计师姓名	郝世明、邓林

审计报告正文

### 深圳市远望谷信息技术股份有限公司全体股东：

#### 一、审计意见

我们审计了后附的深圳市远望谷信息技术股份有限公司（以下简称“远望谷”）财务报表，包括 2025 年 12 月 31 日的合并及公司资产负债表，2025 年度的合并及公司利润表、合并及公司现金流量表、合并所有者权益变动表及公司所有者权益变动表以及财务报表附注。

我们认为，后附的财务报表在所有重大方面按照企业会计准则的规定编制，公允反映了远望谷公司 2025 年 12 月 31 日的合并及公司财务状况以及 2025 年度的合并及公司经营成果和合并及公司现金流量。

#### 二、形成审计意见的基础

我们按照中国注册会计师审计准则的规定执行了审计工作。审计报告的“注册会计师对财务报表审计的责任”部分进一步阐述了我们在这些准则下的责任。按照中国注册会计师独立性准则和中国注册会计师职业道德守则，我们独立于远望谷公司，并履行了职业道德方面的其他责任。我们相信，我们获取的审计证据是充分、适当的，为发表审计意见提供了基础。

#### 三、关键审计事项

关键审计事项是我们根据职业判断，认为对本期财务报表审计最为重要的事项。这些事项的应对以对财务报表整体进行审计并形成审计意见为背景，我们不对这些事项单独发表意见。

##### 收入的确认

##### 1、事项描述

如财务报表附注六、43 所述，远望谷公司主要提供基于 RFID 技术的行业应用解决方案，提供与 RFID 技术相关的产品和服务；由于营业收入是合并利润表的重要组成部分，可能存在管理层通过不恰当的收入确认以达到特定目标或预期的固有风险。因此，我们将营业收入的确认作为关键审计事项。

## 2、审计应对

针对该事项，我们实施的审计程序主要包括：

（1）了解与收入确认相关的关键内部控制，评价这些控制的设计，确定其是否得到执行，并测试销售与收款循环内部控制运行的有效性；

（2）检查主要的销售合同，了解主要合同条款或条件，评价收入确认方法是否恰当；

（3）对营业收入及毛利率按月度、产品、客户等实施实质性分析程序，识别是否存在重大或异常波动，并查明波动原因；

（4）对于销售收入，以抽样方式检查与收入确认相关的支持性文件，包括销售合同或订单、销售发票、出库单、发货单及客户签收单等；

（5）对资产负债表日前后确认的营业收入实施截止测试，评价营业收入是否在恰当期间确认；

（6）检查与营业收入相关的信息是否已在财务报表中作出恰当列报。

## 四、其他信息

远望谷公司管理层（以下简称管理层）对其他信息负责。其他信息包括远望谷公司 2025 年年度报告中涵盖的信息，但不包括财务报表和我们的审计报告。

我们对财务报表发表的审计意见不涵盖其他信息，我们也不对其他信息发表任何形式的鉴证结论。

结合我们对财务报表的审计，我们的责任是阅读其他信息，在此过程中，考虑其他信息是否与财务报表或我们在审计过程中了解到的情况存在重大不一致或者似乎存在重大错报。

基于我们已执行的工作，如果我们确定其他信息存在重大错报，我们应当报告该事实。在这方面，我们无任何事项需要报告。

## 五、管理层和治理层对财务报表的责任

远望谷公司管理层（以下简称管理层）负责按照企业会计准则的规定编制财务报表，使其实现公允反映，并设计、执行和维护必要的内部控制，以使财务报表不存在由于舞弊或错误导致的重大错报。

在编制财务报表时，管理层负责评估远望谷公司的持续经营能力，披露与持续经营相关的事项，并运用持续经营假设，除非管理层计划清算远望谷公司、终止运营或别无其他现实的选择。

治理层负责监督远望谷公司的财务报告过程。

## 六、注册会计师对财务报表审计的责任

我们的目标是对财务报表整体是否不存在由于舞弊或错误导致的重大错报获取合理保证，并出具包含审计意见的审计报告。合理保证是高水平的保证，但并不能保证按照审计准则执行的审计在某一重大错报存在时总能发现。错报可能由于舞弊或错误导致，如果合理预期错报单独或汇总起来可能影响财务报表使用者依据财务报表作出的经济决策，则通常认为错报是重大的。

在按照审计准则执行审计工作的过程中，我们运用职业判断，并保持职业怀疑。同时，我们也执行以下工作：

(1) 识别和评估由于舞弊或错误导致的财务报表重大错报风险，设计和实施审计程序以应对这些风险，并获取充分、适当的审计证据，作为发表审计意见的基础。由于舞弊可能涉及串通、伪造、故意遗漏、虚假陈述或凌驾于内部控制之上，未能发现由于舞弊导致的重大错报的风险高于未能发现由于错误导致的重大错报的风险。

(2) 了解与审计相关的内部控制，以设计恰当的审计程序。

(3) 评价管理层选用会计政策的恰当性和作出会计估计及相关披露的合理性。

(4) 对管理层使用持续经营假设的恰当性得出结论。同时，根据获取的审计证据，就可能对远望谷公司持续经营能力产生重大疑虑的事项或情况是否存在重大不确定性得出结论。如果我们得出结论认为存在重大不确定性，审计准则要求我们在审计报告中提请报表使用者注意财务报表中的相关披露；如果披露不充分，我们应当发表非无保留意见。我们的结论基于截至审计报告日可获得的信息。然而，未来的事项或情况可能导致远望谷公司不能持续经营。

(5) 评价财务报表的总体列报、结构和内容（包括披露），并评价财务报表是否公允反映相关交易和事项。

(6) 就远望谷公司中实体或业务活动的财务信息获取充分、适当的审计证据，以对财务报表发表审计意见。我们负责指导、监督和执行集团审计，并对审计意见承担全部责任。

我们与治理层就计划的审计范围、时间安排和重大审计发现等事项进行沟通，包括沟通我们在审计中识别出的值得关注的内部控制缺陷。

我们还就已遵守与独立性相关的职业道德要求向治理层提供声明，并与治理层沟通可能被合理认为影响我们独立性的所有关系和其他事项，以及相关的防范措施。

从与治理层沟通过的事项中，我们确定哪些事项对本期财务报表审计最为重要，因而构成关键审计事项。我们在审计报告中描述这些事项，除非法律法规禁止公开披露这些事项，或在极少数情形下，如果合理预期在审计报告中沟通某事项造成的负面后果超过在公众利益方面产生的益处，我们确定不应在审计报告中沟通该事项。

〈本页无正文〉

众华会计师事务所（特殊普通合伙）

中国注册会计师（项目合伙人）

中国注册会计师

中国，上海

2026 年 04 月 27 日

## 二、财务报表

财务附注中报表的单位为：元

### 1、合并资产负债表

编制单位：深圳市远望谷信息技术股份有限公司

2025 年 12 月 31 日

单位：元

项目	期末余额	期初余额
<b>流动资产：</b>		
货币资金	404,574,736.30	332,551,517.33
结算备付金	0.00	0.00
拆出资金	0.00	0.00
交易性金融资产	335,757,648.82	398,885,013.42
衍生金融资产	0.00	0.00
应收票据	5,726,034.04	3,514,774.44
应收账款	212,026,143.88	189,202,369.73
应收款项融资	4,172,992.86	3,648,005.88
预付款项	21,449,815.63	36,622,290.51
应收保费	0.00	0.00
应收分保账款	0.00	0.00
应收分保合同准备金	0.00	0.00
其他应收款	42,700,510.64	18,844,543.57
其中：应收利息	0.00	0.00
应收股利	0.00	0.00
买入返售金融资产	0.00	0.00
存货	162,553,296.69	149,129,654.08
其中：数据资源	0.00	0.00
合同资产	6,347,071.25	6,092,940.37
持有待售资产	0.00	0.00
一年内到期的非流动资产	219,977.05	0.00
其他流动资产	18,944,962.19	36,346,630.82
流动资产合计	1,214,473,189.35	1,174,837,740.15
<b>非流动资产：</b>		
发放贷款和垫款	0.00	0.00
债权投资	0.00	0.00
其他债权投资	0.00	0.00
长期应收款	0.00	0.00
长期股权投资	181,169,491.66	274,096,670.39
其他权益工具投资	30,000,000.00	0.00
其他非流动金融资产	137,177,076.80	135,931,060.03
投资性房地产	36,184,441.69	37,141,376.18
固定资产	446,111,754.96	179,340,283.86

在建工程	0.00	234,984,135.15
生产性生物资产	0.00	0.00
油气资产	0.00	0.00
使用权资产	6,671,888.55	11,828,792.38
无形资产	430,102,164.93	474,616,208.86
其中：数据资源	0.00	0.00
开发支出	11,907,837.60	6,100,629.14
其中：数据资源	0.00	0.00
商誉	100,933,071.67	112,822,506.78
长期待摊费用	2,791,725.55	629,277.36
递延所得税资产	28,786,070.05	43,353,309.26
其他非流动资产	11,499,506.42	13,823,031.92
非流动资产合计	1,423,335,029.88	1,524,667,281.31
资产总计	2,637,808,219.23	2,699,505,021.46
流动负债：		
短期借款	465,890,466.24	428,523,440.09
向中央银行借款	0.00	0.00
拆入资金	0.00	0.00
交易性金融负债	0.00	0.00
衍生金融负债	0.00	0.00
应付票据	0.00	6,960,000.00
应付账款	131,793,274.40	106,967,072.26
预收款项	0.00	0.00
合同负债	49,738,332.94	49,134,454.70
卖出回购金融资产款	0.00	0.00
吸收存款及同业存放	0.00	0.00
代理买卖证券款	0.00	0.00
代理承销证券款	0.00	0.00
应付职工薪酬	8,564,167.36	8,419,038.27
应交税费	14,601,781.27	13,686,159.91
其他应付款	17,990,697.85	32,022,459.40
其中：应付利息	0.00	0.00
应付股利	0.00	0.00
应付手续费及佣金	0.00	0.00
应付分保账款	0.00	0.00
持有待售负债	0.00	0.00
一年内到期的非流动负债	35,408,343.88	197,669,322.17
其他流动负债	2,960,171.57	3,688,507.52
流动负债合计	726,947,235.51	847,070,454.32
非流动负债：		
保险合同准备金	0.00	0.00
长期借款	189,975,274.88	139,609,703.76

应付债券	0.00	0.00
其中：优先股	0.00	0.00
永续债	0.00	0.00
租赁负债	2,880,486.22	5,172,471.60
长期应付款	0.00	0.00
长期应付职工薪酬	0.00	0.00
预计负债	0.00	0.00
递延收益	4,597,240.66	5,655,475.37
递延所得税负债	141,987,701.92	166,305,097.34
其他非流动负债	0.00	0.00
非流动负债合计	339,440,703.68	316,742,748.07
负债合计	1,066,387,939.19	1,163,813,202.39
所有者权益：		
股本	739,757,400.00	739,757,400.00
其他权益工具	0.00	0.00
其中：优先股	0.00	0.00
永续债	0.00	0.00
资本公积	322,434,535.87	335,496,234.90
减：库存股	0.00	31,992,879.32
其他综合收益	29,459,319.54	20,925,505.71
专项储备	0.00	0.00
盈余公积	154,517,312.88	151,249,859.15
一般风险准备	0.00	0.00
未分配利润	316,399,823.21	315,368,334.67
归属于母公司所有者权益合计	1,562,568,391.50	1,530,804,455.11
少数股东权益	8,851,888.54	4,887,363.96
所有者权益合计	1,571,420,280.04	1,535,691,819.07
负债和所有者权益总计	2,637,808,219.23	2,699,505,021.46

法定代表人：孙迎军

主管会计工作负责人：文平

会计机构负责人：刘倩

## 2、母公司资产负债表

单位：元

项目	期末余额	期初余额
流动资产：		
货币资金	101,317,901.52	65,089,682.01
交易性金融资产	308,422,173.54	398,285,013.42
衍生金融资产	0.00	0.00
应收票据	2,961,339.53	2,748,234.84
应收账款	202,266,039.29	146,523,871.98
应收款项融资	1,249,063.75	1,024,483.97
预付款项	28,945,415.57	14,716,471.11
其他应收款	43,162,222.24	28,245,061.13
其中：应收利息	0.00	0.00
应收股利	0.00	0.00
存货	87,577,600.20	81,789,232.53
其中：数据资源	0.00	0.00

合同资产	3,326,560.64	3,605,683.41
持有待售资产	0.00	0.00
一年内到期的非流动资产	0.00	0.00
其他流动资产	0.00	18,619,800.00
流动资产合计	779,228,316.28	760,647,534.40
非流动资产：		
债权投资	0.00	0.00
其他债权投资	0.00	0.00
长期应收款	0.00	0.00
长期股权投资	1,731,453,776.12	1,812,251,769.45
其他权益工具投资	0.00	0.00
其他非流动金融资产	59,508,876.80	53,360,400.00
投资性房地产	36,184,441.69	37,141,376.18
固定资产	62,471,139.72	71,544,671.47
在建工程	0.00	0.00
生产性生物资产	0.00	0.00
油气资产	0.00	0.00
使用权资产	0.00	3,804,713.25
无形资产	22,887,560.63	17,678,855.43
其中：数据资源	0.00	0.00
开发支出	4,574,479.64	2,484,260.43
其中：数据资源	0.00	0.00
商誉	0.00	0.00
长期待摊费用	134,269.17	0.00
递延所得税资产	9,075,791.86	21,996,549.82
其他非流动资产	0.00	1,643,525.50
非流动资产合计	1,926,290,335.63	2,021,906,121.53
资产总计	2,705,518,651.91	2,782,553,655.93
流动负债：		
短期借款	402,688,041.67	374,234,593.36
交易性金融负债		0.00
衍生金融负债		0.00
应付票据	30,000,000.00	6,960,000.00
应付账款	74,471,808.34	89,951,554.21
预收款项	0.00	0.00
合同负债	22,133,110.86	11,143,656.51
应付职工薪酬	25,821.73	62,061.09
应交税费	6,869,489.08	6,128,699.39
其他应付款	187,547,452.87	227,371,543.39
其中：应付利息		0.00
应付股利		0.00
持有待售负债		0.00

一年内到期的非流动负债	24,748,911.67	192,078,465.33
其他流动负债	1,914,977.84	1,666,409.40
流动负债合计	750,399,614.06	909,596,982.68
非流动负债：		
长期借款	61,065,083.33	11,720,000.00
应付债券		0.00
其中：优先股		0.00
永续债		0.00
租赁负债	0.00	311,580.30
长期应付款		0.00
长期应付职工薪酬		0.00
预计负债		0.00
递延收益	4,597,240.66	5,655,475.37
递延所得税负债	43,644,804.75	54,750,636.09
其他非流动负债	0.00	0.00
非流动负债合计	109,307,128.74	72,437,691.76
负债合计	859,706,742.80	982,034,674.44
所有者权益：		
股本	739,757,400.00	739,757,400.00
其他权益工具		0.00
其中：优先股		0.00
永续债		0.00
资本公积	307,043,593.11	315,321,721.13
减：库存股	0.00	31,992,879.32
其他综合收益		0.00
专项储备		0.00
盈余公积	154,517,312.88	151,249,859.15
未分配利润	644,493,603.12	626,182,880.53
所有者权益合计	1,845,811,909.11	1,800,518,981.49
负债和所有者权益总计	2,705,518,651.91	2,782,553,655.93

### 3、合并利润表

单位：元

项目	2025 年度	2024 年度
一、营业总收入	603,050,580.18	545,680,493.10
其中：营业收入	603,050,580.18	545,680,493.10
利息收入	0.00	0.00
已赚保费	0.00	0.00
手续费及佣金收入	0.00	0.00
二、营业总成本	657,515,129.57	578,979,662.57
其中：营业成本	348,971,598.63	307,648,392.17
利息支出	0.00	0.00
手续费及佣金支出	0.00	0.00
退保金	0.00	0.00
赔付支出净额	0.00	0.00

提取保险责任合同准备金净额	0.00	0.00
保单红利支出	0.00	0.00
分保费用	0.00	0.00
税金及附加	6,903,742.81	4,967,613.68
销售费用	109,988,507.44	85,064,781.55
管理费用	100,174,264.93	87,278,049.27
研发费用	58,724,906.20	60,187,812.18
财务费用	32,752,109.56	33,833,013.72
其中：利息费用	25,615,691.77	33,977,610.97
利息收入	7,466,790.22	8,330,498.30
加：其他收益	12,482,169.77	11,685,921.43
投资收益（损失以“-”号填列）	49,891,228.64	22,083,448.07
其中：对联营企业和合营企业的投资收益	-524,481.23	4,319,857.02
以摊余成本计量的金融资产终止确认收益	0.00	0.00
汇兑收益（损失以“-”号填列）	0.00	0.00
净敞口套期收益（损失以“-”号填列）	0.00	0.00
公允价值变动收益（损失以“-”号填列）	57,878,930.73	159,509,877.15
信用减值损失（损失以“-”号填列）	-8,961,004.31	1,827,458.77
资产减值损失（损失以“-”号填列）	-46,951,317.01	-141,486,882.05
资产处置收益（损失以“-”号填列）	243,776.85	143,989.81
三、营业利润（亏损以“-”号填列）	10,119,235.28	20,464,643.71
加：营业外收入	1,669,002.35	6,332,876.23
减：营业外支出	435,237.76	2,815,743.89
四、利润总额（亏损总额以“-”号填列）	11,352,999.87	23,981,776.05
减：所得税费用	-5,424,699.20	-3,259,224.34
五、净利润（净亏损以“-”号填列）	16,777,699.07	27,241,000.39
（一）按经营持续性分类		
1. 持续经营净利润（净亏损以“-”号填列）	16,777,699.07	27,241,000.39
2. 终止经营净利润（净亏损以“-”号填列）		0.00
（二）按所有权归属分类		
1. 归属于母公司股东的净利润	15,395,303.27	27,847,758.47
2. 少数股东损益	1,382,395.80	-606,758.08
六、其他综合收益的税后净额	8,533,813.83	10,528,138.87
归属母公司所有者的其他综合收益的税后净额	5,951,685.05	14,263,033.33
（一）不能重分类进损益的其他综合收益	0.00	2,272,704.93
1. 重新计量设定受益计划变动额	0.00	0.00
2. 权益法下不能转损益的其他综合收益	0.00	0.00
3. 其他权益工具投资公允价值变动	0.00	2,272,704.93
4. 企业自身信用风险公允价值变动	0.00	0.00
5. 其他	0.00	0.00
（二）将重分类进损益的其他综合收益	5,951,685.05	11,990,328.40
1. 权益法下可转损益的其他综合收益	0.00	0.00
2. 其他债权投资公允价值变动	0.00	0.00
3. 金融资产重分类计入其他综合收益的金额	0.00	0.00
4. 其他债权投资信用减值准备	0.00	0.00
5. 现金流量套期储备	0.00	0.00
6. 外币财务报表折算差额	5,951,685.05	11,990,328.40
7. 其他	0.00	0.00

归属于少数股东的其他综合收益的税后净额	2,582,128.78	-3,734,894.46
七、综合收益总额	25,311,512.90	37,769,139.26
归属于母公司所有者的综合收益总额	21,346,988.32	42,110,791.80
归属于少数股东的综合收益总额	3,964,524.58	-4,341,652.54
八、每股收益		
（一）基本每股收益	0.0208	0.0376
（二）稀释每股收益	0.0208	0.0376

法定代表人：孙迎军

主管会计工作负责人：文平

会计机构负责人：刘倩

#### 4、母公司利润表

单位：元

项目	2025 年度	2024 年度
一、营业收入	272,650,405.02	275,080,837.64
减：营业成本	185,488,642.03	184,544,340.91
税金及附加	3,784,563.40	3,574,070.06
销售费用	26,881,555.58	23,612,032.53
管理费用	40,497,629.20	36,456,913.36
研发费用	25,683,967.49	29,274,199.37
财务费用	23,454,515.35	25,948,110.26
其中：利息费用	21,315,189.05	28,486,910.39
利息收入	394,765.43	906,458.42
加：其他收益	9,452,095.19	8,201,032.51
投资收益（损失以“-”号填列）	45,959,571.75	29,807,004.52
其中：对联营企业和合营企业的投资收益	-794,190.98	5,533,293.83
以摊余成本计量的金融资产终止确认收益（损失以“-”号填列）		0.00
净敞口套期收益（损失以“-”号填列）		0.00
公允价值变动收益（损失以“-”号填列）	54,063,289.60	150,417,817.12
信用减值损失（损失以“-”号填列）	-9,752,691.13	8,327,632.43
资产减值损失（损失以“-”号填列）	-32,952,807.32	-88,752,922.08
资产处置收益（损失以“-”号填列）	192,115.30	68,500.00
二、营业利润（亏损以“-”号填列）	33,821,105.36	79,740,235.65
加：营业外收入	1,074,369.60	6,113,501.29
减：营业外支出	366,137.87	2,627,558.67
三、利润总额（亏损总额以“-”号填列）	34,529,337.09	83,226,178.27
减：所得税费用	1,854,799.77	27,974,558.10
四、净利润（净亏损以“-”号填列）	32,674,537.32	55,251,620.17
（一）持续经营净利润（净亏损以“-”号填列）	32,674,537.32	55,251,620.17
（二）终止经营净利润（净亏损以“-”号填列）	0.00	0.00
五、其他综合收益的税后净额	0.00	0.00
（一）不能重分类进损益的其他综合收益	0.00	0.00
1.重新计量设定受益计划变动额	0.00	0.00
2.权益法下不能转损益的其他综合收益	0.00	0.00
3.其他权益工具投资公允价值变动	0.00	0.00
4.企业自身信用风险公允价值变动	0.00	0.00
5.其他	0.00	0.00
（二）将重分类进损益的其他综合收益	0.00	0.00

1. 权益法下可转损益的其他综合收益	0.00	0.00
2. 其他债权投资公允价值变动	0.00	0.00
3. 金融资产重分类计入其他综合收益的金额	0.00	0.00
4. 其他债权投资信用减值准备	0.00	0.00
5. 现金流量套期储备	0.00	0.00
6. 外币财务报表折算差额	0.00	0.00
7. 其他	0.00	0.00
六、综合收益总额	32,674,537.32	55,251,620.17
七、每股收益		
（一）基本每股收益	0.0442	0.0747
（二）稀释每股收益	0.0442	0.0747

## 5、合并现金流量表

单位：元

项目	2025 年度	2024 年度
一、经营活动产生的现金流量：		
销售商品、提供劳务收到的现金	628,604,247.51	577,340,053.43
客户存款和同业存放款项净增加额		
向中央银行借款净增加额		
向其他金融机构拆入资金净增加额		
收到原保险合同保费取得的现金		
收到再保业务现金净额		
保户储金及投资款净增加额		
收取利息、手续费及佣金的现金		
拆入资金净增加额		
回购业务资金净增加额		
代理买卖证券收到的现金净额		
收到的税费返还	3,046,860.39	1,621,656.12
收到其他与经营活动有关的现金	52,201,183.13	40,590,191.90
经营活动现金流入小计	683,852,291.03	619,551,901.45
购买商品、接受劳务支付的现金	356,033,254.28	333,392,315.53
客户贷款及垫款净增加额		
存放中央银行和同业款项净增加额		
支付原保险合同赔付款项的现金		
拆出资金净增加额		
支付利息、手续费及佣金的现金		
支付保单红利的现金		
支付给职工以及为职工支付的现金	151,080,107.37	145,795,385.45
支付的各项税费	38,058,778.04	34,537,469.07
支付其他与经营活动有关的现金	150,880,872.59	129,554,520.66
经营活动现金流出小计	696,053,012.28	643,279,690.71
经营活动产生的现金流量净额	-12,200,721.25	-23,727,789.26
二、投资活动产生的现金流量：		
收回投资收到的现金	28,339,682.90	0.00
取得投资收益收到的现金	38,653,968.33	43,948,031.99
处置固定资产、无形资产和其他长期资产收回的现金净额	577,672.64	234,181.42
处置子公司及其他营业单位收到的现金净额	184,938,222.57	174,582,741.95
收到其他与投资活动有关的现金		0.00
投资活动现金流入小计	252,509,546.44	218,764,955.36
购建固定资产、无形资产和其他长期资产支付的现金	48,415,102.24	79,265,312.67

投资支付的现金		600,000.00
质押贷款净增加额		0.00
取得子公司及其他营业单位支付的现金净额	48,517,374.12	400,000.00
支付其他与投资活动有关的现金		0.00
投资活动现金流出小计	96,932,476.36	80,265,312.67
投资活动产生的现金流量净额	155,577,070.08	138,499,642.69
三、筹资活动产生的现金流量：		
吸收投资收到的现金		8,506,667.00
其中：子公司吸收少数股东投资收到的现金		0.00
取得借款收到的现金	566,666,313.88	514,777,527.94
收到其他与筹资活动有关的现金	18,619,800.00	0.00
筹资活动现金流入小计	585,286,113.88	523,284,194.94
偿还债务支付的现金	637,796,480.28	502,225,267.52
分配股利、利润或偿付利息支付的现金	36,763,438.94	46,524,790.52
其中：子公司支付给少数股东的股利、利润		0.00
支付其他与筹资活动有关的现金	6,987,821.86	27,785,692.92
筹资活动现金流出小计	681,547,741.08	576,535,750.96
筹资活动产生的现金流量净额	-96,261,627.20	-53,251,556.02
四、汇率变动对现金及现金等价物的影响	-4,309,132.61	-5,980,356.77
五、现金及现金等价物净增加额	42,805,589.02	55,539,940.64
加：期初现金及现金等价物余额	153,577,927.87	98,037,987.23
六、期末现金及现金等价物余额	196,383,516.89	153,577,927.87

## 6、母公司现金流量表

单位：元

项目	2025 年度	2024 年度
一、经营活动产生的现金流量：		
销售商品、提供劳务收到的现金	226,951,471.01	251,325,196.07
收到的税费返还	1,362,229.06	607,008.42
收到其他与经营活动有关的现金	32,033,075.42	79,048,781.13
经营活动现金流入小计	260,346,775.49	330,980,985.62
购买商品、接受劳务支付的现金	180,083,592.37	121,867,905.64
支付给职工以及为职工支付的现金	53,606,877.29	54,541,820.25
支付的各项税费	11,048,781.16	15,847,920.70
支付其他与经营活动有关的现金	82,551,615.66	100,203,807.71
经营活动现金流出小计	327,290,866.48	292,461,454.30
经营活动产生的现金流量净额	-66,944,090.99	38,519,531.32
二、投资活动产生的现金流量：		
收回投资收到的现金	27,739,682.90	40,331,492.00
取得投资收益收到的现金	38,652,974.63	48,948,031.99
处置固定资产、无形资产和其他长期资产收回的现金净额	389,139.91	104,500.00
处置子公司及其他营业单位收到的现金净额	184,611,300.54	18,070,137.04
收到其他与投资活动有关的现金		0.00
投资活动现金流入小计	251,393,097.98	107,454,161.03
购建固定资产、无形资产和其他长期资产支付的现金	18,998,680.62	4,061,046.31
投资支付的现金	41,500,000.00	700,000.00
取得子公司及其他营业单位支付的现金净额		0.00
支付其他与投资活动有关的现金		0.00
投资活动现金流出小计	60,498,680.62	4,761,046.31
投资活动产生的现金流量净额	190,894,417.36	102,693,114.72
三、筹资活动产生的现金流量：		
吸收投资收到的现金		0.00
取得借款收到的现金	488,650,000.00	379,370,000.00

收到其他与筹资活动有关的现金	18,619,800.00	0.00
筹资活动现金流入小计	507,269,800.00	379,370,000.00
偿还债务支付的现金	574,370,000.00	436,333,450.00
分配股利、利润或偿付利息支付的现金	32,480,157.63	41,208,391.34
支付其他与筹资活动有关的现金	2,814,404.58	24,330,781.13
筹资活动现金流出小计	609,664,562.21	501,872,622.47
筹资活动产生的现金流量净额	-102,394,762.21	-122,502,622.47
四、汇率变动对现金及现金等价物的影响	-2,399,877.84	1,799,996.21
五、现金及现金等价物净增加额	19,155,686.32	20,510,019.78
加：期初现金及现金等价物余额	42,534,143.33	22,024,123.55
六、期末现金及现金等价物余额	61,689,829.65	42,534,143.33

## 7、合并所有者权益变动表

本期金额

单位：元

项目	2025 年度														
	归属于母公司所有者权益													少数 股东 权益	所有 者权 益合 计
	股本	其他权益工具			资本 公积	减： 库存 股	其他 综合 收益	专项 储备	盈余 公积	一般 风险 准备	未分 配利 润	其他	小计		
	优先 股	永续 债	其他												
一、上年期末余额	739,757,400.00	0.00	0.00	0.00	335,496,234.90	31,992,879.32	20,925,505.71	0.00	151,249,859.15	0.00	315,368,334.67	0.00	1,530,804,455.11	4,887,363.96	1,535,691,819.07
加：会计政策变更	0.00	0.00	0.00	0.00	0.00	0.00	0.00	0.00	0.00	0.00	0.00	0.00	0.00	0.00	0.00
期差错更正	0.00	0.00	0.00	0.00	0.00	0.00	0.00	0.00	0.00	0.00	0.00	0.00	0.00	0.00	0.00
他	0.00	0.00	0.00	0.00	0.00	0.00	0.00	0.00	0.00	0.00	0.00	0.00	0.00	0.00	0.00
二、本年期初余额	739,757,400.00	0.00	0.00	0.00	335,496,234.90	31,992,879.32	20,925,505.71	0.00	151,249,859.15	0.00	315,368,334.67	0.00	1,530,804,455.11	4,887,363.96	1,535,691,819.07
三、本期增减变动金额（减少以“－”号填列）	0.00	0.00	0.00	0.00	-13,061,699.03	31,992,879.32	8,533,813.83	0.00	3,267,453.73	0.00	1,031,488.54	0.00	31,763,936.39	3,964,524.58	35,728,460.97
（一）	0.00	0.00	0.00	0.00	0.00	0.00	8,533,813.83	0.00	0.00	0.00	15,315.31	0.00	23,923.92	3,964,524.58	27,827.81

综合收益总额							3,813.83				95,303.27		29,117.10	4,524.58	93,641.68
(二)所有者投入和减少资本	0.00	0.00	0.00	0.00	7,701,576.80	0.00	0.00	0.00	0.00	0.00	0.00	0.00	7,701,576.80	0.00	7,701,576.80
1.所有者投入的普通股	0.00	0.00	0.00	0.00	0.00	0.00	0.00	0.00	0.00	0.00	0.00	0.00	0.00	0.00	0.00
2.其他权益工具持有者投入资本	0.00	0.00	0.00	0.00	0.00	0.00	0.00	0.00	0.00	0.00	0.00	0.00	0.00	0.00	0.00
3.股份支付计入所有者权益的金额	0.00	0.00	0.00	0.00	7,701,576.80	0.00	0.00	0.00	0.00	0.00	0.00	0.00	7,701,576.80	0.00	7,701,576.80
4.其他	0.00	0.00	0.00	0.00	0.00	0.00	0.00	0.00	0.00	0.00	0.00	0.00	0.00	0.00	0.00
(三)利润分配	0.00	0.00	0.00	0.00	0.00	0.00	0.00	0.00	3,267,453.73	0.00	-14,363,814.73	0.00	-11,096,361.00	0.00	-11,096,361.00
1.提取盈余公积	0.00	0.00	0.00	0.00	0.00	0.00	0.00	0.00	3,267,453.73	0.00	-3,267,453.73	0.00	0.00	0.00	0.00
2.提取一般风险准备	0.00	0.00	0.00	0.00	0.00	0.00	0.00	0.00	0.00	0.00	0.00	0.00	0.00	0.00	0.00
3.对所有者(或股东)	0.00	0.00	0.00	0.00	0.00	0.00	0.00	0.00	0.00	0.00	-11,096,361.00	0.00	-11,096,361.00	0.00	-11,096,361.00

的分配															
4. 其他	0.00	0.00	0.00	0.00	0.00	0.00	0.00	0.00	0.00	0.00	0.00	0.00	0.00	0.00	0.00
(四) 所有者权益内部结转															
1. 资本公积转增资本(或股本)	0.00	0.00	0.00	0.00	0.00	0.00	0.00	0.00	0.00	0.00	0.00	0.00	0.00	0.00	0.00
2. 盈余公积转增资本(或股本)	0.00	0.00	0.00	0.00	0.00	0.00	0.00	0.00		0.00	0.00	0.00	0.00	0.00	0.00
3. 盈余公积弥补亏损	0.00	0.00	0.00	0.00	0.00	0.00	0.00	0.00		0.00	0.00	0.00	0.00	0.00	0.00
4. 设定受益计划变动额结转留存收益	0.00	0.00	0.00	0.00	0.00	0.00	0.00	0.00		0.00		0.00	0.00	0.00	
5. 其他综合收益结转留存收益	0.00	0.00	0.00	0.00	0.00	0.00	0.00	0.00	0.00	0.00		0.00	0.00	0.00	0.00
6. 其他	0.00	0.00	0.00	0.00	0.00	0.00	0.00	0.00		0.00		0.00	0.00	0.00	
(五) 专项储备															
1.	0.00	0.00	0.00	0.00	0.00	0.00	0.00	0.00	0.00	0.00	0.00	0.00	0.00	0.00	0.00

本期提取															
2. 本期使用	0.00	0.00	0.00	0.00	0.00	0.00	0.00	0.00	0.00	0.00	0.00	0.00	0.00	0.00	0.00
(六) 其他	0.00	0.00	0.00	0.00	- 20,7 63,2 75.8 3	- 31,9 92,8 79.3 2	0.00	0.00	0.00	0.00	0.00	0.00	11,2 29,6 03.4 9	0.00	11,2 29,6 03.4 9
四、本期末余额	739,757,400.00	0.00	0.00	0.00	322,434,535.87	0.00	29,459,319.54	0.00	154,517,312.88	0.00	316,399,823.21	0.00	1,562,568,391.50	8,851,888.54	1,571,420,280.04

上期金额

单位：元

项目	2024 年度														少数 股东 权益	所有 者权 益合 计
	归属于母公司所有者权益												小计			
	股本	其他权益工具			资本 公积	减： 库存 股	其他 综合 收益	专项 储备	盈余 公积	一般 风险 准备	未分 配利 润	其他				
	优先 股	永续 债	其他													
一、上年期末余额	739,757,400.00				331,407,137.88	31,992,879.32	10,397,366.84		145,724,697.13		302,734,715.05		1,498,028,437.58	-4,177,650.50	1,493,850,787.08	
加：会计政策变更																
期差错更正																
其他																
二、本年期初余额	739,757,400.00				331,407,137.88	31,992,879.32	10,397,366.84		145,724,697.13		302,734,715.05		1,498,028,437.58	-4,177,650.50	1,493,850,787.08	
三、本期增减变动金额（减少以“－”号填列）					4,089,097.02		10,528,138.87		5,525,162.02		12,633,619.62		32,776,017.53	9,065,014.46	41,841,031.99	
(一)							10,5				27,8		38,3	-	34,0	

综合收益总额							28,138.87				47,758.47		75,897.34	4,341,652.54	34,244.80
(二)所有者投入和减少资本														13,406,667.00	13,406,667.00
1.所有者投入的普通股														13,406,667.00	13,406,667.00
2.其他权益工具持有者投入资本															
3.股份支付计入所有者权益的金额															
4.其他															
(三)利润分配								5,525.162.02			-18,840.795.22		-13,315.633.20		-13,315.633.20
1.提取盈余公积							5,525.162.02				-5,525.162.02				
2.提取一般风险准备															
3.对所有者(或股东)											-13,315.633.20		-13,315.633.20		-13,315.633.20

的分配															
4. 其他															
(四) 所有者权益内部结转															
1. 资本公积转增资本(或股本)															
2. 盈余公积转增资本(或股本)															
3. 盈余公积弥补亏损															
4. 设定受益计划变动额结转留存收益															
5. 其他综合收益结转留存收益															
6. 其他															
(五) 专项储备															
1.															

本期提取															
2. 本期使用															
(六) 其他					4,089.09					3,626.65		7,715.75		7,715.75	
四、本期期末余额	739,757.40				335,496.234.90	31,992.879.32	20,925.505.71		151,249.859.15	315,368.334.67		1,530.804.455.11	4,887.363.96	1,535.691.819.07	

## 8、母公司所有者权益变动表

本期金额

单位：元

项目	2025 年度											
	股本	其他权益工具			资本公积	减：库存股	其他综合收益	专项储备	盈余公积	未分配利润	其他	所有者权益合计
		优先股	永续债	其他								
一、上年期末余额	739,757.40	0.00	0.00	0.00	315,321.72	31,992,879.32	0.00	0.00	151,249.85	626,182.88	0.00	1,800,518,981.49
加：会计政策变更	0.00	0.00	0.00	0.00	0.00	0.00	0.00	0.00	0.00	0.00	0.00	0.00
期差错更正	0.00	0.00	0.00	0.00	0.00	0.00	0.00	0.00	0.00	0.00	0.00	0.00
其他	0.00	0.00	0.00	0.00	0.00	0.00	0.00	0.00	0.00	0.00	0.00	0.00
二、本年期初余额	739,757.40	0.00	0.00	0.00	315,321.72	31,992,879.32	0.00	0.00	151,249.85	626,182.88	0.00	1,800,518,981.49
三、本期增减变动金额（减少以“－”号填列）	0.00	0.00	0.00	0.00	-8,278.02	-31,992,879.32	0.00	0.00	3,267,453.73	18,310,722.59	0.00	45,292,927.62

(一) 综合收益总额	0.00	0.00	0.00	0.00	0.00	0.00	0.00	0.00	0.00	32,674,537.32	0.00	32,674,537.32
(二) 所有者投入和减少资本	0.00	0.00	0.00	0.00	7,701,576.80	0.00	0.00	0.00	0.00	0.00	0.00	7,701,576.80
1. 所有者投入的普通股	0.00	0.00	0.00	0.00	0.00	0.00	0.00	0.00	0.00	0.00	0.00	0.00
2. 其他权益工具持有者投入资本	0.00	0.00	0.00	0.00	0.00	0.00	0.00	0.00	0.00	0.00	0.00	0.00
3. 股份支付计入所有者权益的金额	0.00	0.00	0.00	0.00	7,701,576.80	0.00	0.00	0.00	0.00	0.00	0.00	7,701,576.80
4. 其他	0.00	0.00	0.00	0.00	0.00	0.00	0.00	0.00	0.00	0.00	0.00	0.00
(三) 利润分配	0.00	0.00	0.00	0.00	0.00	0.00	0.00	0.00	3,267,453.73	-14,363,814.73	0.00	-11,096,361.00
1. 提取盈余公积	0.00	0.00	0.00	0.00	0.00	0.00	0.00	0.00	3,267,453.73	-3,267,453.73	0.00	0.00
2. 对所有者(或股东)的分配	0.00	0.00	0.00	0.00	0.00	0.00	0.00	0.00	0.00	-11,096,361.00	0.00	-11,096,361.00
3. 其他	0.00	0.00	0.00	0.00	0.00	0.00	0.00	0.00	0.00	0.00	0.00	0.00
(四) 所	0.00	0.00	0.00	0.00	0.00	0.00	0.00	0.00	0.00	0.00	0.00	0.00

所有者权益内部结转													
1. 资本公积转增资本（或股本）	0.00	0.00	0.00	0.00	0.00	0.00	0.00	0.00	0.00	0.00	0.00	0.00	0.00
2. 盈余公积转增资本（或股本）	0.00	0.00	0.00	0.00	0.00	0.00	0.00	0.00		0.00	0.00	0.00	
3. 盈余公积弥补亏损	0.00	0.00	0.00	0.00	0.00	0.00	0.00	0.00		0.00	0.00	0.00	
4. 设定受益计划变动额结转留存收益	0.00	0.00	0.00	0.00	0.00	0.00	0.00	0.00				0.00	
5. 其他综合收益结转留存收益	0.00	0.00	0.00	0.00	0.00	0.00	0.00	0.00				0.00	
6. 其他	0.00	0.00	0.00	0.00	0.00	0.00	0.00	0.00	0.00	0.00	0.00	0.00	0.00
（五）专项储备	0.00	0.00	0.00	0.00	0.00	0.00	0.00	0.00	0.00	0.00	0.00	0.00	0.00
1. 本期提取	0.00	0.00	0.00	0.00	0.00	0.00	0.00	0.00	0.00	0.00	0.00	0.00	0.00
2. 本期使用	0.00	0.00	0.00	0.00	0.00	0.00	0.00	0.00	0.00	0.00	0.00	0.00	0.00
（六）其他	0.00	0.00	0.00	0.00	-15,97	-31,99	0.00	0.00	0.00	0.00	0.00	0.00	16,013,174

他					9,704 .82	2,879 .32						.50
四、 本期 期末 余额	739,7 57,40 0.00	0.00	0.00	0.00	307,0 43,59 3.11	0.00	0.00	0.00	154,5 17,31 2.88	644,4 93,60 3.12	0.00	1,845 ,811, 909.1 1

上期金额

单位：元

项目	2024 年度											所有 者权 益合 计
	股本	其他权益工具			资本 公积	减： 库存 股	其他 综合 收益	专项 储备	盈余 公积	未分 配利 润	其他	
		优先 股	永续 债	其他								
一、 上年 期末 余额	739,7 57,40 0.00				315,3 21,72 1.13	31,99 2,879 .32			145,7 24,69 7.13	589,7 72,05 5.58		1,758 ,582, 994.5 2
加： 会计 政策 变更												
期差 错更 正												
他												
二、 本年 期初 余额	739,7 57,40 0.00				315,3 21,72 1.13	31,99 2,879 .32			145,7 24,69 7.13	589,7 72,05 5.58		1,758 ,582, 994.5 2
三、 本期 增减 变动 金额 (减 少以 “一 ”号 填 列)									5,525 ,162. 02	36,41 0,824 .95		41,93 5,986 .97
(一) 综合 收益 总额										55,25 1,620 .17		55,25 1,620 .17
(二) 所有 者投 入和 减												

少资本												
1. 所有者投入的普通股												
2. 其他权益工具持有者投入资本												
3. 股份支付计入所有者权益的金额												
4. 其他												
(三) 利润分配									5,525,162.02	-18,840,795.22		-13,315,633.20
1. 提取盈余公积									5,525,162.02	-5,525,162.02		
2. 对所有者(或股东)的分配										-13,315,633.20		-13,315,633.20
3. 其他												
(四) 所有者权益内部结转												
1. 资本公积转增资本(或												

股本)												
2. 盈 余公 积转 增资 本 (或 股 本)												
3. 盈 余公 积弥 补亏 损												
4. 设 定受 益计 划变 动额 结转 留存 收益												
5. 其 他综 合收 益结 转留 存收 益												
6. 其 他												
(五) 专项 储备												
1. 本 期提 取												
2. 本 期使 用												
(六) 其他												
四、 本期 期末 余额	739,7 57,40 0.00				315,3 21,72 1.13	31,99 2,879 .32			151,2 49,85 9.15	626,1 82,88 0.53		1,800 ,518, 981.4 9

### 三、公司基本情况

#### 1、企业注册地、组织形式和总部地址

公司名称：深圳市远望谷信息技术股份有限公司（以下简称：“公司或本公司”）

注册地址：深圳市南山区粤海街道高新区社区科技南五路 005 号远望谷大厦 5 楼

组织形式：股份有限公司

注册资本：73,975.74 万元

统一社会信用代码：914403007152568356

企业法定代表人：孙迎军

#### 2、历史沿革

深圳市远望谷信息技术股份有限公司（以下简称“本公司”或“公司”）为境内公开发行 A 股股票并在深圳证券交易所上市的股份有限公司。本公司经广东省深圳市人民政府于 2003 年 11 月 26 日以深府股【2003】31 号文批准，由徐玉锁、兰州必嘉电子技术有限公司、深圳市创新投资集团公司、陈长安、陈光珠、武岳山、吕宏七名股东共同发起，以经审计的深圳市远望谷信息技术有限公司（以下简称“原有限公司”）2003 年 7 月 31 日净资产为基数，按 1:1 折股，将原有限公司整体改制设立的股份有限公司。改组后本公司注册资本为 4,810.00 万元，深圳鹏城会计师事务所以深鹏所验字（2003）第 177 号《验资报告》对本公司实收股本进行了验证。

经中国证券监督管理委员会证监发行字[2007]204 号《关于核准深圳市远望谷信息技术股份有限公司首次公开发行股票的通知》核准，本公司向社会公众公开发行 1,610.00 万股新股并于 2007 年 8 月 21 日在深圳证券交易所上市。上述变更后本公司注册资本为人民币 6,420.00 万元，深圳市鹏城会计师事务所有限公司以深鹏所验字[2007]82 号《验资报告》对本公司实收股本进行了验证。

2008 年 4 月 9 日，根据本公司 2007 年度股东大会会议决议和修改后的章程规定，本公司以资本公积金转增注册资本人民币 6,420.00 万元，变更后注册资本为人民币为 12,840.00 万元，业经深圳市鹏城会计师事务所有限公司深鹏所验字[2008]58 号验资报告验证。

2009 年 6 月 11 日，根据本公司 2008 年度股东大会会议决议和修改后的章程规定，本公司以资本公积 7,704.00 万元、未分配利润 5,136.00 万元转增注册资本 12,840.00 万元，变更后注册资本为人民币为 25,680.00 万元，业经深圳市鹏城会计师事务所有限公司深鹏所验字[2009]63 号验资报告验证。

根据本公司 2010 年度股东大会会议决议和修改后的章程规定，本公司以未分配利润转增注册资本人民币 7,704.00 万元，变更后注册资本为人民币 33,384.00 万元，业经深圳市鹏城会计师事务所有限公司审验并于 2011 年 3 月 21 日出具深鹏所验字[2011]105 号验资报告。

根据 2011 年 5 月 25 日中国证券监督管理委员会“证监许可【2011】776 号”文《关于核准深圳市远望谷信息技术股份非公开发行股票的批复》以及公司 2010 年第一次临时股东大会会议决议、第三届董事会第八次会议决议，公司于 2011 年 6 月非公开发行人民币普通股 36,038,700.00 股，截至 2011 年 6 月 13 日，公司实际募集资金 694,105,362.00 元，扣除各项发行费用 25,699,584.50 元，实际募集资金净额 668,405,777.50 元，其中新增注册资本 36,038,700.00 元，增加资本公积 632,367,077.50 元，业经深圳市鹏城会计师事务所有限公司审验并于 2011 年 6 月 13 日出具深鹏所验字[2011]1087 号验资报告。

2012 年 4 月 12 日，根据本公司 2011 年度股东大会会议决议和修改后的章程规定，本公司以资本公积转增注册资本人民币 36,987.87 万元，变更后注册资本为人民币 73,975.74 万元，业经深圳市鹏城会计师事务所有限公司审验并于 2012 年 4 月 23 日出具深鹏所验字[2012]0096 号验资报告。

2025 年 3 月 12 日，公司法定代表人由陈光珠变更为孙迎军。

截止 2025 年 12 月 31 日，公司注册资本为人民币 73,975.74 万元，股本人民币 73,975.74 万元。

### 3、公司的行业性质和经营范围

(1) 本公司所属行业：软件和信息技术服务业下的物联网技术服务。

(2) 实际从事的主要经营活动：公司主要经营活动是提供以 RFID 技术为核心的物联网行业应用产品和解决方案。主要产品包含地面装置、标签读写器、电子标签、备品备件、软件等。

### 4、母公司名称

深圳市远望谷信息技术股份有限公司

### 5、财务报告的批准报出者和财务报告批准报出日

本公司财务报告的批准报出者：本公司董事会

本公司财务报告批准报出日：2026 年 04 月 27 日

### 6、本年度合并财务报表范围

本公司合并范围包括深圳市远望谷信息技术股份有限公司（本部）与兰州远望信息技术有限公司、深圳市射频智能科技有限公司、北京远望谷电子科技有限公司、远望谷(上海)信息技术有限公司、深圳市远望谷投资管理有限公司、深圳市远望谷锐泰科技有限公司、宁波市远望谷信息技术有限公司、深圳市远望谷文化科技有限公司、远望谷（宁波）文化科技有限公司、西安远望谷信息科技有限公司、杭州远望谷飞阅科技有限公司（原名：宁波市远望谷飞阅科技有限公司）、上海远望谷朗形科技有限公司、上海慧永智能信息技术发展有限公司、西安远望谷物联网科技有限公司、深圳市英唐科技有限公司、昆山市远望谷信息技术有限公司、远望谷控股（香港）有限公司、深圳市汇智创新企业管理合伙企业（有限合伙）、深圳市远望谷智能科技有限公司、港通易购有限公司、Invengo Technology Pte.Ltd.、Invengo Ventures Pte.Ltd.、Invengo Ventures Two Pte.Ltd.、FE Technologies Pty Ltd、ATID CO.,LTD.、FE Technologies American Corporation、Invengo lot Trading L.L.C S.O.C。

#### 四、财务报表的编制基础

##### 1、编制基础

本公司以持续经营为基础，根据实际发生的交易和事项，按照《企业会计准则—基本准则》和其他各项会计准则的规定进行确认和计量，在此基础上编制财务报表。

##### 2、持续经营

经本公司评估，自本报告期末起的 12 个月内，本公司持续经营能力良好，不存在导致对本公司持续经营能力产生重大怀疑的因素。

#### 五、重要会计政策及会计估计

具体会计政策和会计估计提示：

详见下文

##### 1、遵循企业会计准则的声明

本公司所编制的财务报表符合企业会计准则的要求，真实、完整地反映了本公司的财务状况、经营成果、所有者权益变动和现金流量等有关信息。

## 2、会计期间

采用公历年度，即从每年 1 月 1 日至 12 月 31 日为一个会计年度。

## 3、营业周期

本公司不存在营业周期短于 12 个月，并以营业周期作为资产和负债的流动性划分标准的情形。

## 4、记账本位币

记账本位币为人民币。

## 5、重要性标准确定方法和选择依据

适用 不适用

项目	重要性标准
重要的单项计提坏账准备的应收款项	单项公司明细金额大于等于 100 万元
本期重要的应收款项核销	单项公司明细金额大于等于 100 万元
账龄超过 1 年或逾期的重要应付款项	单项公司明细金额大于等于 100 万元
坏账准备收回或转回金额重要	单项公司明细金额大于 100 万元
重要在建工程项目项目	单项在建工程明细金额超过资产总额 1%认定为重要
重要的承诺事项	将重组、并购等事项认定为重要
重要的关联方	与公司发生业务往来的关联方认定为重要

## 6、同一控制下和非同一控制下企业合并的会计处理方法

### （1）同一控制下的企业合并

参与合并的企业在合并前后均受同一方或相同的多方最终控制且该控制并非暂时性的，认定为同一控制下的企业合并。合并方以支付现金、转让非现金资产或承担债务方式作为合并对价的，在合并日按照被合并方所有者权益在最终控制方合并财务报表中的账面价值的份额作为长期股权投资的初始投资成本。长期股权投资初始投资成本与支付的现金、转让的非现金资产以及所承担债务账面价值之间的差额，调整资本公积；资本公积不足冲减的，调整留存收益。合并方以发行权益性证券作为合并对价的，在合并日按照被合并方所有者权益在最终控制方合并财务报表中的账面价值的份额作为长期股权投资的初始投资成本。按照发行股份的面值总额作为股本，长期股权投资初始投资成本与所发行股份面值总额之间的差额，调整资本公积；资本公积不足冲减的，调整留存收益。合并方为企业合并发生的审计、法律服务、评估咨询等中介费用以及其他相关管理费用，于发生时计入当期损益。

### （2）非同一控制下的企业合并

参与合并的各方在合并前后不受同一方或相同的多方最终控制的，认定为非同一控制下的企业合并。购买方通过一次交换交易实现的企业合并，合并成本为购买方在购买日为取得对被购买方的控制权而付

出的资产、发生或承担的负债以及发行的权益性证券的公允价值。购买方为企业合并发生的审计、法律服务、评估咨询等中介费用以及其他相关管理费用，于发生时计入当期损益；购买方作为合并对价发行的权益性证券或债务性证券的交易费用，计入权益性证券或债务性证券的初始确认金额。购买方的合并成本和购买方在合并中取得的可辨认净资产按购买日的公允价值计量。合并成本大于合并中取得的被购买方于购买日可辨认净资产公允价值份额的差额，确认为商誉；合并成本小于合并中取得的被购买方可辨认净资产公允价值份额的差额，计入当期损益。

### （3）因追加投资等原因能够对非同一控制下的被投资单位实施控制的

在编制个别财务报表时，按照原持有的股权投资账面价值加上新增投资成本之和，作为改按成本法核算的初始投资成本。购买日之前持有的股权投资因采用权益法核算而确认的其他综合收益，在处置该项投资时采用与被投资单位直接处置相关资产或负债相同的基础进行会计处理。购买日之前持有的股权投资按照《企业会计准则第 22 号——金融工具确认和计量》的有关规定进行会计处理的，原计入其他综合收益的累计公允价值变动在改按成本法核算时转入当期损益。在合并财务报表中，对于购买日之前持有的被购买方的股权，按照该股权在购买日的公允价值进行重新计量，公允价值与其账面价值的差额计入当期投资收益；购买日之前持有的被购买方的股权涉及权益法核算下的其他综合收益等的，与其相关的其他综合收益等应当转为购买日所属当期收益。

## 7、控制的判断标准和合并财务报表的编制方法

### （1）合并范围

合并财务报表的合并范围包括本公司及子公司。合并财务报表的合并范围以控制为基础予以确定。

### （2）控制的依据

投资方拥有对被投资方的权力，通过参与被投资方的相关活动而享有可变回报，并且有能力运用对被投资方的权力影响其回报金额，视为投资方控制被投资方。相关活动，系为对被投资方的回报产生重大影响的活动。

### （3）决策者和代理人

代理人仅代表主要责任人行使决策权，不控制被投资方。投资方将被投资方相关活动的决策权委托给代理人的，将该决策权视为自身直接持有。在确定决策者是否为代理人时，公司综合考虑该决策者与被投资方以及其他投资方之间的关系。①存在单独一方拥有实质性权利可以无条件罢免决策者的，该决策者为代理人。②除①以外的情况下，综合考虑决策者对被投资方的决策权范围、其他方享有的实质性

权利、决策者的薪酬水平、决策者因持有被投资方中的其他权益所承担可变回报的风险等相关因素进行判断。

#### （4）投资性主体

当同时满足下列条件时，视为投资性主体：①该公司是以向投资者提供投资管理服务为目的，从一个或多个投资者处获取资金；②该公司的唯一经营目的，是通过资本增值、投资收益或两者兼有而让投资者获得回报；③该公司按照公允价值对几乎所有投资的业绩进行考量和评价。属于投资性主体的，通常情况下符合下列所有特征：①拥有一个以上投资；②拥有一个以上投资者；③投资者不是该主体的关联方；④其所有者权益以股权或类似权益方式存在。

如果母公司是投资性主体，则母公司仅将为其投资活动提供相关服务的子公司(如有)纳入合并范围并编制合并财务报表；其他子公司不予以合并，母公司对其他子公司的投资按照公允价值计量且其变动计入当期损益。投资性主体的母公司本身不是投资性主体，则将其控制的全部主体，包括那些通过投资性主体所间接控制的主体，纳入合并财务报表范围。

#### （5）合并程序

子公司所采用的会计政策或会计期间与本公司不一致的，按照本公司的会计政策或会计期间对子公司财务报表进行必要的调整；或者要求子公司按照本公司的会计政策或会计期间另行编报财务报表。

合并资产负债表、合并利润表、合并现金流量表及合并所有者（股东）权益变动表分别以本公司和子公司的资产负债表、利润表、现金流量表及所有者（股东）权益变动表为基础，在抵销本公司与子公司、子公司相互之间发生的内部交易对合并资产负债表、合并利润表、合并现金流量表及合并所有者（股东）权益变动表的影响后，由本公司合并编制。

本公司向子公司出售资产所发生的未实现内部交易损益，全额抵销“归属于母公司所有者的净利润”。子公司向本公司出售资产所发生的未实现内部交易损益，按照本公司对该子公司的分配比例在“归属于母公司所有者的净利润”和“少数股东损益”之间分配抵销。子公司之间出售资产所发生的未实现内部交易损益，应当按照本公司对出售方子公司的分配比例在“归属于母公司所有者的净利润”和“少数股东损益”之间分配抵销。

子公司所有者权益中不属于本公司的份额，作为少数股东权益，在合并资产负债表中所有者权益项目下以“少数股东权益”项目列示。子公司当期净损益中属于少数股东权益的份额，在合并利润表中净利润项目下以“少数股东损益”项目列示。子公司当期综合收益中属于少数股东权益的份额，在合并利润表

中综合收益总额项目下以“归属于少数股东的综合收益总额”项目列示。有少数股东的，在合并所有者权益变动表中增加“少数股东权益”栏目，反映少数股东权益变动的情况。子公司少数股东分担的当期亏损超过了少数股东在该子公司期初所有者权益中所享有的份额的，其余额仍应当冲减少数股东权益。

本公司在报告期内因同一控制下企业合并增加的子公司以及业务，编制合并资产负债表时，调整合并资产负债表的期初数；编制合并利润表时，将该子公司以及业务合并当期期初至报告期末的收入、费用、利润纳入合并利润表；编制现金流量表时，将该子公司以及业务合并当期期初至报告期末的现金流量纳入合并现金流量表；同时对比较报表的相关项目进行调整，视同合并后的报告主体自最终控制方开始控制时点起一直存在。

因非同一控制下企业合并或其他方式增加的子公司以及业务，编制合并资产负债表时，不调整合并资产负债表的期初数；编制合并利润表时，将该子公司以及业务购买日至报告期末的收入、费用、利润纳入合并利润表；编制合并现金流量表时，将该子公司购买日至报告期末的现金流量纳入合并现金流量表。

本公司在报告期内处置子公司以及业务，编制合并资产负债表时，不调整合并资产负债表的期初数；编制合并利润表时，将该子公司以及业务期初至处置日的收入、费用、利润纳入合并利润表；编制合并现金流量表时，将该子公司以及业务期初至处置日的现金流量纳入合并现金流量表。

#### （6）特殊交易会计处理

购买子公司少数股东拥有的子公司股权：在合并财务报表中，因购买少数股权新取得的长期股权投资与按照新增持股比例计算应享有子公司自购买日或合并日开始持续计算的净资产份额之间的差额，调整资本公积（资本溢价或股本溢价），资本公积不足冲减的，调整留存收益。

不丧失控制权的情况下处置对子公司长期股权投资：在不丧失控制权的情况下部分处置对子公司的长期股权投资，在合并财务报表中，处置价款与处置长期股权投资相对应享有子公司自购买日或合并日开始持续计算的净资产份额之间的差额，应当调整资本公积（资本溢价或股本溢价），资本公积不足冲减的，调整留存收益。

处置部分股权投资等原因丧失了对被投资方的控制权时，对于剩余股权的处理：在编制合并财务报表时，对于剩余股权，按照其在丧失控制权日的公允价值进行重新计量。处置股权取得的对价与剩余股权公允价值之和，减去按原持股比例计算应享有原有子公司自购买日或合并日开始持续计算的净资产的

份额之间的差额，计入丧失控制权当期的投资收益，同时冲减商誉。与原有子公司股权投资相关的其他综合收益等，在丧失控制权时转为当期投资收益。

企业通过多次交易分步处置对子公司股权投资直至丧失控制权，且该多次交易属于一揽子交易的处理：处置对子公司股权投资直至丧失控制权的各项交易属于一揽子交易的，应当将各项交易作为一项处置子公司并丧失控制权的交易进行会计处理；但是，在丧失控制权之前每一次处置价款与处置投资对应的享有该子公司净资产份额的差额，在合并财务报表中确认为其他综合收益，在丧失控制权时一并转入丧失控制权当期的损益。

判断分步处置股权至丧失控制权过程的各项交易是否属于一揽子交易的原则如下：处置对子公司股权投资的各项交易的条款、条件以及经济影响符合以下一种或多种情况，通常表明多次交易事项属于一揽子交易：①这些交易是同时或者在考虑了彼此影响的情况下订立的；②这些交易整体才能达成一项完整的商业结果；③一项交易的发生取决于其他至少一项交易的发生；④一项交易单独看是不经济的，但是和其他交易一并考虑时是经济的。

## 8、合营安排分类及共同经营会计处理方法

### （1）合营安排的分类

合营安排分为共同经营和合营企业。

### （2）共同经营参与方的会计处理

合营方确认其与共同经营中利益份额相关的下列项目，并按照相关企业会计准则的规定进行会计处理：①确认单独所持有的资产，以及按其份额确认共同持有的资产；②确认单独所承担的负债，以及按其份额确认共同承担的负债；③确认出售其享有的共同经营产出份额所产生的收入；④按其份额确认共同经营因出售产出所产生的收入；⑤确认单独所发生的费用，以及按其份额确认共同经营发生的费用。

合营方向共同经营投出或出售资产等(该资产构成业务的除外)，在该资产等由共同经营出售给第三方之前，仅确认因该交易产生的损益中归属于共同经营其他参与方的部分。投出或出售的资产发生符合《企业会计准则第 8 号——资产减值》等规定的资产减值损失的，合营方全额确认该损失。

合营方自共同经营购买资产等(该资产构成业务的除外)，在将该资产等出售给第三方之前，仅确认因该交易产生的损益中归属于共同经营其他参与方的部分。购入的资产发生符合《企业会计准则第 8 号——资产减值》等规定的资产减值损失的，合营方按其承担的份额确认该部分损失。

对共同经营不享有共同控制的参与方，如果享有该共同经营相关资产且承担该共同经营相关负债的，按照上述方法进行会计处理；否则，按照相关企业会计准则的规定进行会计处理。

## 9、现金及现金等价物的确定标准

列示于现金流量表中的现金是指库存现金及可随时用于支付的存款，现金等价物是指持有的期限短、流动性强、易于转换为已知金额现金及价值变动风险很小的投资。

## 10、外币业务和外币报表折算

### （1）外币业务

外币业务按业务发生日的即期汇率将外币金额折算为人民币入账。于资产负债表日，外币货币性项目采用资产负债表日的即期汇率折算为人民币，所产生的折算差额除了为购建或生产符合资本化条件的资产而借入的外币借款产生的汇兑差额按资本化的原则处理外，直接计入当期损益。以历史成本计量的外币非货币性项目，于资产负债表日采用交易发生日的即期汇率折算。

### （2）外币财务报表的折算

以非记账本位币编制的资产负债表中的资产和负债项目，采用资产负债表日的即期汇率折算成记账本位币，股东权益中除未分配利润项目外，其他项目采用发生时的即期汇率折算。以非记账本位币编制的利润表中的收入与费用项目，采用交易发生日的即期汇率折算成记账本位币。上述折算产生的外币报表折算差额，在股东权益中以单独项目列示。以非记账本位币编制的现金流量表中各项目的现金流量采用现金流量发生日的即期汇率折算成记账本位币。汇率变动对现金的影响额，在现金流量表中单独列示。

## 11、金融工具

### （1）金融工具的确认和终止确认

本公司成为金融工具合同的一方时，确认一项金融资产或金融负债。

对于以常规方式购买或出售金融资产的，本公司在交易日确认将收到的资产和为此将承担的负债，或者在交易日终止确认已出售的资产，同时确认处置利得或损失以及应向买方收取的应收款项。

金融资产满足下列条件之一的，终止确认：

收取该金融资产现金流量的合同权利终止；

该金融资产已转移，且本公司转移了该金融资产所有权上几乎所有的风险和报酬；

该金融资产已转移，且本公司既没有转移也没有保留金融资产所有权上几乎所有的风险和报酬，但是，本公司未保留对该金融资产的控制。

金融负债（或其一部分）的现时义务已经解除的，本公司终止确认该金融负债（或该部分金融负债）。

## （2）金融资产的分类

根据管理金融资产的业务模式和金融资产的合同现金流量特征，将金融资产划分为以下三类：

- 1) 以摊余成本计量的金融资产。
- 2) 以公允价值计量且其变动计入其他综合收益的金融资产。
- 3) 以公允价值计量且其变动计入当期损益的金融资产。

### ① 以摊余成本计量的金融资产

金融资产同时符合下列条件的，本公司将其分类为以摊余成本计量的金融资产：

本公司管理该金融资产的业务模式是以收取合同现金流量为目标。

该金融资产的合同条款规定，在特定日期产生的现金流量，仅为对本金和以未偿付本金金额为基础的利息的支付。

### ② 以公允价值计量且其变动计入其他综合收益的金融资产（债务工具投资）

金融资产同时符合下列条件的，本公司将其分类为以公允价值计量且其变动计入其他综合收益的金融资产：

本公司管理该金融资产的业务模式既以收取合同现金流量为目标又以出售该金融资产为目标。

该金融资产的合同条款规定，在特定日期产生的现金流量，仅为对本金和以未偿付本金金额为基础的利息的支付。

当应收票据和应收账款同时满足以上条件时，本公司将其划分为以公允价值计量且其变动计入其他综合收益的金融资产，在报表中列示为应收款项融资。

### ③ 以公允价值计量且其变动计入当期损益的金融资产

按照本条第 1) 项分类为以摊余成本计量的金融资产和按照本条第 2) 项分类为以公允价值计量且其变动计入其他综合收益的金融资产（债务工具投资）之外的金融资产，本公司将其分类为以公允价值计量且其变动计入当期损益的金融资产。

在初始确认时，本公司可以将非交易性权益工具投资指定为以公允价值计量且其变动计入其他综合收益的金融资产（非交易性权益工具投资），并按照规定确认股利收入。该指定一经做出，不得撤销。本公司在非同一控制下的企业合并中确认的或有对价构成金融资产的，该金融资产分类为以公允价值计量且其变动计入当期损益的金融资产。

### （3）金融负债的分类

除下列各项外，本公司将金融负债分类为以摊余成本计量的金融负债：

- 1) 以公允价值计量且其变动计入当期损益的金融负债，包括交易性金融负债（含属于金融负债的衍生工具）和指定为以公允价值计量且其变动计入当期损益的金融负债。
- 2) 金融资产转移不符合终止确认条件或继续涉入被转移金融资产所形成的金融负债。
- 3) 不属于本条第 1) 项或第 2) 项情形的财务担保合同，以及不属于本条第 1) 项情形的以低于市场利率贷款的贷款承诺。

在非同一控制下的企业合并中，本公司作为购买方确认的或有对价形成金融负债的，该金融负债按照以公允价值计量且其变动计入当期损益进行会计处理。

在初始确认时，为了提供更相关的会计信息，本公司可以将金融负债指定为以公允价值计量且其变动计入当期损益的金融负债，该指定满足下列条件之一：

- 1) 能够消除或显著减少会计错配。
- 2) 根据正式书面文件载明的企业风险管理或投资策略，以公允价值为基础对金融负债组合或金融资产和金融负债组合进行管理和业绩评价，并在本公司内部以此为基础向关键管理人员报告。

该指定一经做出，不得撤销。

### （4）嵌入衍生工具

嵌入衍生工具，是指嵌入到非衍生工具（即主合同）中的衍生工具。

混合合同包含的主合同属于金融工具确认和计量准则规范的资产的，本公司将该混合合同作为一个整体适用该准则关于金融资产分类的相关规定。

混合合同包含的主合同不属于金融工具确认和计量准则规范的资产，且同时符合下列条件的，本公司从混合合同中分拆嵌入衍生工具，将其作为单独存在的衍生工具处理：

- 1) 嵌入衍生工具的经济特征和风险与主合同的经济特征和风险不紧密相关。
- 2) 与嵌入衍生工具具有相同条款的单独工具符合衍生工具的定义。

3) 该混合合同不是以公允价值计量且其变动计入当期损益进行会计处理。

#### (5) 金融工具的重分类

本公司改变管理金融资产的业务模式时，对所有受影响的相关金融资产进行重分类。本公司对所有金融负债均不得进行重分类。

本公司对金融资产进行重分类，自重分类日起采用未来适用法进行相关会计处理。重分类日，是指导致本公司对金融资产进行重分类的业务模式发生变更后的首个报告期间的第一天。

#### (6) 金融工具的计量

##### 1) 初始计量

本公司初始确认金融资产或金融负债，按照公允价值计量。对于以公允价值计量且其变动计入当期损益的金融资产和金融负债，相关交易费用直接计入当期损益；对于其他类别的金融资产或金融负债，相关交易费用应当计入初始确认金额。

##### 2) 后续计量

初始确认后，本公司对不同类别的金融资产，分别以摊余成本、以公允价值计量且其变动计入其他综合收益或以公允价值计量且其变动计入当期损益进行后续计量。

初始确认后，本公司对不同类别的金融负债，分别以摊余成本、以公允价值计量且其变动计入当期损益或以其他适当方法进行后续计量。

金融资产或金融负债的摊余成本，以该金融资产或金融负债的初始确认金额经下列调整后的结果确定：

1) 扣除已偿还的本金。

2) 加上或减去采用实际利率法将该初始确认金额与到期日金额之间的差额进行摊销形成的累计摊销额。

3) 扣除累计计提的损失准备（仅适用于金融资产）。

本公司按照实际利率法确认利息收入。利息收入根据金融资产账面余额乘以实际利率计算确定，但下列情况除外：

1) 对于购入或源生的已发生信用减值的金融资产，本公司自初始确认起，按照该金融资产的摊余成本和经信用调整的实际利率计算确定其利息收入。

2) 对于购入或源生的未发生信用减值、但在后续期间成为已发生信用减值的金融资产，本公司在后续期间，按照该金融资产的摊余成本和实际利率计算确定其利息收入。本公司按照上述政策对金融资产的摊余成本运用实际利率法计算利息收入的，若该金融工具在后续期间因其信用风险有所改善而不再存在信用减值，并且这一改善在客观上可与应用上述政策之后发生的某一事件相联系（如债务人的信用评级被上调），本公司转按实际利率乘以该金融资产账面余额来计算确定利息收入。

#### （7）金融工具的减值

##### 1) 减值项目

本公司以预期信用损失为基础，对下列项目进行减值会计处理并确认损失准备：

①分类为以摊余成本计量的金融资产和分类为以公允价值计量且其变动计入其他综合收益的金融资产。

②租赁应收款。

③贷款承诺和财务担保合同。

本公司持有的其他以公允价值计量的金融资产不适用预期信用损失模型，包括以公允价值计量且其变动计入当期损益的金融资产，指定为以公允价值计量且其变动计入其他综合收益的金融资产（非交易性权益工具投资），以及衍生金融资产。

##### 2) 减值准备的确认和计量

除了对于购买或源生的已发生信用减值的金融资产以及始终按照相当于整个存续期内预期信用损失的金额计量损失准备的金融资产之外，本公司在每个资产负债表日评估相关金融工具的信用风险自初始确认后是否已显著增加，并按照下列情形分别计量其损失准备、确认预期信用损失及其变动：

如果该金融工具的信用风险自初始确认后并未显著增加，处于第一阶段，本公司按照相当于该金融工具未来 12 个月内预期信用损失的金额计量其损失准备，无论本公司评估信用损失的基础是单项金融工具还是金融工具组合，由此形成的损失准备的增加或转回金额，作为减值损失或利得计入当期损益。

如果该金融工具的信用风险自初始确认后已显著增加，处于第二阶段，本公司按照相当于该金融工具整个存续期内预期信用损失的金额计量其损失准备。无论本公司评估信用损失的基础是单项金融工具还是金融工具组合，由此形成的损失准备的增加或转回金额，作为减值损失或利得计入当期损益。

对于已发生信用减值的金融资产，处于第三阶段，本公司在资产负债表日仅将自初始确认后整个存续期内预期信用损失的累计变动确认为损失准备。在每个资产负债表日，本公司将整个存续期内预期信

用损失的变动金额作为减值损失或利得计入当期损益。即使该资产负债表日确定的整个存续期内预期信用损失小于初始确认时估计现金流量所反映的预期信用损失的金额，本公司也将预期信用损失的有利变动确认为减值利得。

对于分类为以公允价值计量且其变动计入其他综合收益的金融资产（债务工具投资），本公司在其他综合收益中确认其损失准备，并将减值损失或利得计入当期损益，且不应减少该金融资产在资产负债表中列示的账面价值。

本公司在上一会计期间已经按照相当于金融工具整个存续期内预期信用损失的金额计量了损失准备，但在当期资产负债表日，该金融工具已不再属于自初始确认后信用风险显著增加的情形的，本公司在当期资产负债表日按照相当于未来 12 个月内预期信用损失的金额计量该金融工具的损失准备，由此形成的损失准备的转回金额应当作为减值利得计入当期损益。

本公司在单项工具层面无法以合理成本获得关于信用风险显著增加的充分证据时，本公司在组合基础上评估信用风险是否显著增加。

对于适用本项政策有关金融工具减值规定的各类金融工具，本公司按照下列方法确定其信用损失：

①对于金融资产，信用损失为本公司收取的合同现金流量与预期收取的现金流量之间差额的现值。

②对于租赁应收款项，信用损失为本公司应收取的合同现金流量与预期收取的现金流量之间差额的现值。

③对于未提用的贷款承诺，信用损失应为在贷款承诺持有人提用相应贷款的情况下，本公司应收取的合同现金流量与预期收取的现金流量之间差额的现值。

④对于财务担保合同，信用损失应为本公司就该合同持有人发生的信用损失向其做出赔付的预计付款额，减去本公司预期向该合同持有人、债务人或任何其他方收取的金额之间差额的现值。

⑤对于资产负债表日已发生信用减值但并非购买或源生已发生信用减值的金融资产，信用损失为该金融资产账面余额与按原实际利率折现的估计未来现金流量的现值之间的差额。

### 3) 信用风险显著增加

本公司通过比较金融工具在初始确认时所确定的预计存续期内的违约概率和该工具在资产负债表日所确定的预计存续期内的违约概率，来判定金融工具信用风险是否显著增加。除特殊情形外，本公司采用未来 12 个月内发生的违约风险的变化作为整个存续期内发生违约风险变化的合理估计，以确定自初始确认后信用风险是否已显著增加。

本公司确定金融工具在资产负债表日只具有较低的信用风险的，可以假设该金融工具的信用风险自初始确认后并未显著增加。通常逾期超过 30 日，本公司即认为该金融工具的信用风险已显著增加，除非有确凿证据证明该金融工具的信用风险自初始确认后并未显著增加。

#### 4) 应收票据及应收账款减值

对于应收票据及应收账款，无论是否存在重大融资成分，本公司均按照整个存续期的预期信用损失计量损失准备。

当单项应收票据及应收账款无法以合理成本评估预期信用损失的信息时，本公司依据信用风险特征将应收票据及应收账款划分为若干组合，在组合基础上计算预期信用损失。如果有客观证据表明某项应收票据及应收账款已经发生信用减值，则本公司对该应收票据及应收账款单项计提坏账准备并确认预期信用损失。对于划分为组合的应收票据及应收账款，本公司参考历史信用损失经验，结合当前状况以及对未来经济状况的预测，通过违约风险敞口和整个存续期预期信用损失率，计算预期信用损失。

##### ① 应收票据

本公司对于应收票据按照相当于整个存续期内的预期信用损失金额计量损失准备。基于应收票据的信用风险特征，将其划分为不同组合：

项 目	确定组合的依据
银行承兑汇票	与“应收账款”组合 1 划分相同
商业承兑汇票	承兑人为非金融机构，与“应收账款”组合 1 划分相同

##### ② 应收账款

本公司对于应收账款按照相当于整个存续期内的预期信用损失金额计量损失准备。除了单项评估信用风险的应收账款，基于其信用风险特征，将其划分为不同组合：

项 目	确定组合的依据
组合 1	本组合以应收款项的账龄作为信用风险特征。

#### 5) 应收款项融资

当单项应收款项融资无法以合理成本评估预期信用损失的信息时，本公司依据信用风险特征将应收款项融资划分为若干组合，在组合基础上计算预期信用损失，确定组合的依据如下：

组合名称	确定组合依据
应收款项融资组合 1	银行承兑汇票

## 6) 其他应收款

当单项其他应收款无法以合理成本评估预期信用损失的信息时，本公司依据信用风险特征将其他应收款划分为若干组合，在组合基础上计算预期信用损失。

项目	确定组合的依据
组合 1	本组合为日常经常活动中应收取的各类保证金、押金、备用金
组合 2	本组合为日常经常活动中应收取的各类代垫及暂付款项

## 7) 合同资产

对于不存在重大融资成分的合同资产，本公司按照整个存续期的预期信用损失计量损失准备。对于存在重大融资成分的合同资产，本公司选择按照预期信用损失三阶段模型确认预期信用损失。

当单项合同资产无法以合理成本评估预期信用损失的信息时，本公司依据信用风险特征将合同资产划分为若干组合，在组合基础上计算预期信用损失。如果有客观证据表明某项合同资产已经发生信用减值，则本公司对该合同资产单项计提坏账准备并确认预期信用损失。对于划分为组合的合同资产，本公司参考历史信用损失经验，结合当前状况以及对未来经济状况的预测，通过违约风险敞口和整个存续期预期信用损失率，计算预期信用损失。

## (8) 利得和损失

本公司将以公允价值计量的金融资产或金融负债的利得或损失计入当期损益，除非该金融资产或金融负债属于下列情形之一：

- 1) 属于《企业会计准则第 24 号——套期会计》规定的套期关系的一部分。
- 2) 是一项对非交易性权益工具的投资，且本公司将其指定为以公允价值计量且其变动计入其他综合收益的金融资产。
- 3) 是一项被指定为以公允价值计量且其变动计入当期损益的金融负债，该负债由本公司自身信用风险变动引起的其公允价值变动应当计入其他综合收益。
- 4) 是一项分类为以公允价值计量且其变动计入其他综合收益的金融资产（债务工具投资），其减值损失或利得和汇兑损益之外的公允价值变动计入其他综合收益。

本公司只有在同时符合下列条件时，才能确认股利收入并计入当期损益：

- 1) 本公司收取股利的权利已经确立；
- 2) 与股利相关的经济利益很可能流入本公司；
- 3) 股利的金额能够可靠计量。

以摊余成本计量且不属于任何套期关系的一部分的金融资产所产生的利得或损失，在终止确认、按照本项重分类、按照实际利率法摊销或确认减值时，计入当期损益。本公司将一项以摊余成本计量的金融资产重分类为以公允价值计量且其变动计入当期损益的金融资产的，按照该资产在重分类日的公允价值进行计量。原账面价值与公允价值之间的差额计入当期损益。将一项以摊余成本计量的金融资产重分类为以公允价值计量且其变动计入其他综合收益的金融资产的，按照该金融资产在重分类日的公允价值进行计量。原账面价值与公允价值之间的差额计入其他综合收益。以摊余成本计量且不属于任何套期关系的一部分的金融负债所产生的利得或损失，在终止确认时计入当期损益或在按照实际利率法摊销时计入相关期间损益。

对于本公司将金融负债指定为以公允价值计量且其变动计入当期损益的金融负债，该金融负债所产生的利得或损失按照下列规定进行处理：

- 1) 由本公司自身信用风险变动引起的该金融负债公允价值的变动金额，计入其他综合收益；
- 2) 该金融负债的其他公允价值变动计入当期损益。

按照本条第 1) 规定对该金融负债的自身信用风险变动的影响进行处理会造成或扩大损益中的会计错配的，本公司将该金融负债的全部利得或损失（包括本公司自身信用风险变动的的影响金额）计入当期损益。该金融负债终止确认时，之前计入其他综合收益的累计利得或损失应当从其他综合收益中转出，计入留存收益。

本公司将非交易性权益工具投资指定为以公允价值计量且其变动计入其他综合收益的金融资产的，当该金融资产终止确认时，之前计入其他综合收益的累计利得或损失从其他综合收益中转出，计入留存收益。

分类为以公允价值计量且其变动计入其他综合收益的金融资产所产生的所有利得或损失（债务工具投资），除减值损失或利得和汇兑损益之外，均计入其他综合收益，直至该金融资产终止确认或被重分类。但是，采用实际利率法计算的该金融资产的利息计入当期损益。该金融资产终止确认时，之前计入其他综合收益的累计利得或损失应当从其他综合收益中转出，计入当期损益。本公司将该金融资产重分类为其他类别金融资产的，对之前计入其他综合收益的累计利得或损失转出，调整该金融资产在重分类日的公允价值，并以调整后的金额作为新的账面价值。

#### （9）报表列示

本公司将分类为以公允价值计量且其变动计入当期损益的金融资产，在“交易性金融资产”科目中列示。自资产负债表日起超过一年到期且预期持有超过一年的以公允价值计量且其变动计入当期损益的非流动金融资产，在“其他非流动金融资产”科目列示。

本公司将分类为以摊余成本计量的长期债权投资，在“债权投资”科目中列示。自资产负债表日起一年内到期的长期债权投资，在“一年内到期的非流动资产”科目列示。本公司购入的以摊余成本计量的一年内到期的债权投资，在“其他流动资产”科目列示。

本公司将分类为以公允价值计量且其变动计入其他综合收益的长期债权投资，在“其他债权投资”科目列示。自资产负债表日起一年内到期的长期债权投资的期末账面价值，在“一年内到期的非流动资产”科目列示。本公司购入的以公允价值计量且其变动计入其他综合收益的一年内到期的债权投资，在“其他流动资产”科目列示。

本公司将指定为以公允价值计量且其变动计入其他综合收益的非交易性权益工具投资，在“其他权益工具投资”科目列示。

本公司承担的交易性金融负债，以及本公司持有的直接指定为以公允价值计量且其变动计入当期损益的金融负债，在“交易性金融负债”科目列示。

#### （10）权益工具

权益工具是指能证明拥有本公司在扣除所有负债后的资产中的剩余权益的合同。本公司发行（含再融资）、回购、出售或注销权益工具作为权益的变动处理，与权益性交易相关的交易费用从权益中扣减。本公司不确认权益工具的公允价值变动。本公司对权益工具持有方的分配作为利润分配处理，发放的股票股利不影响所有者权益总额。

#### （11）套期工具

套期会计方法，是指在相同会计期间将套期工具和被套期项目公允价值变动的抵销结果计入当期损益的方法。

被套期项目是使本集团面临公允价值或未来现金流量变动风险，且被指定为被套期对象的项目。本集团的套期项目包括与面临外汇风险的采购有关的外汇汇率变动及与面临利率变动而产生的现金流量。

套期工具是本集团为进行套期而指定的、其公允价值或现金流量变动预期可抵销被套期项目的公允价值或现金流量变动的衍生工具。

本集团持续地对套期有效性进行评价，判断该套期在套期关系被指定的会计期间内是否高度有效。套期同时满足下列条件时，本集团认定其为高度有效：

--被套期项目和套期工具之间存在经济关系；

--被套期项目和套期工具经济关系产生的价值变动中，信用风险的影响不占主导地位；

--套期关系的套期比率，应当等于企业实际套期的被套期项目数量与对其进行套期的套期工具实际数量之比。

#### 1)现金流量套期

现金流量套期是指对现金流量变动风险进行的套期。套期工具利得或损失中属于有效套期的部分，本集团直接将其计入股东权益，并单列项目反映。有效套期部分的金额为下列两项的绝对额中较低者：

--套期工具自套期开始的累计利得或损失；

--被套期项目自套期开始的预计未来现金流量现值的累计变动额。

对于套期工具利得或损失中属于无效套期的部分，则计入当期损益。

被套期项目为预期交易，且该预期交易使企业随后确认一项金融资产或金融负债的，本集团将原直接在股东权益中确认的相关利得或损失，在该金融资产或金融负债影响企业损益的相同期间转出，计入当期损益。但当本集团预期原直接在股东权益中确认的净损失全部或部分在未来会计期间不能弥补时，则会将不能弥补的部分转出并计入当期损益。

当套期工具已到期、被出售、合同终止或已行使时或套期不再满足套期会计方法的条件时，本集团终止使用套期会计，在套期有效期间直接计入股东权益中的套期工具利得或损失不转出，直至预期交易实际发生时，再按上述现金流量套期的会计政策处理。如果预期交易预计不会发生，在套期有效期间直接计入股东权益中的套期工具利得或损失立即转出，计入当期损益。

#### 2)公允价值套期

公允价值套期是指对已确认资产或负债、尚未确认的确定承诺，或该资产或负债、尚未确认的确定承诺中可辨认部分的公允价值变动风险进行的套期。

对于套期工具公允价值变动形成的利得或损失，本集团将其确认为当期损益；被套期项目因被套期风险形成的利得或损失计入当期损益，同时调整被套期项目的账面价值。

当套期工具已到期、被出售、合同终止或已行使时或套期不再满足套期会计方法的条件时，本集团不再使用套期会计。对于以摊余成本计量的被套期项目，账面价值在套期有效期间所作的调整，按照调整日重新计算的利率在调整日至到期日的期间内进行摊销，计入当期损益。

## 12、应收票据

详见五、11 中的金融工具会计政策。

### 13、应收账款

详见五、11 中的金融工具会计政策。

### 14、应收款项融资

详见五、11 中的金融工具会计政策。

### 15、其他应收款

详见五、11 中的金融工具会计政策。

### 16、合同资产

#### (1) 合同资产的确认方法及标准

本公司将拥有的、无条件（即仅取决于时间流逝）向客户收取对价的权利作为应收款项列示，将已向客户转让商品而有权收取对价的权利，且该权利取决于时间流逝之外的其他因素作为合同资产列示。

#### (2) 合同资产预期信用损失的确定方法及会计处理方法

详见五、11 中的金融工具会计政策。

### 17、存货

#### (1) 存货的类别

存货包括物资采购、原材料、开发成本、周转材料、在产品、半成品、库存商品、发出商品等八大类，按成本与可变现净值孰低列示。

#### (2) 发出存货的计价方法

各类存货的购入与入库按实际成本计价，发出采用加权平均法计价；周转材料于其领用时采用一次性摊销法摊销。

#### (3) 确定不同类别存货可变现净值的依据

存货成本高于其可变现净值的，计提存货跌价准备，计入当期损益。可变现净值，是指在日常活动中，存货的估计售价减去至完工时估计将要发生的成本、估计的销售费用以及相关税费后的金额。公司确定存货的可变现净值，以取得的确凿证据为基础，并且考虑持有存货的目的、资产负债表日后事项的影响等因素。

为生产而持有的材料等，用其生产的产成品的可变现净值高于成本的，该材料仍然按照成本计量；材料价格的下降表明产成品的可变现净值低于成本的，该材料按照可变现净值计量。

为执行销售合同或者劳务合同而持有的存货，其可变现净值以合同价格为基础计算。持有存货的数量多于销售合同订购数量的，超出部分的存货的可变现净值以一般销售价格为基础计算。

#### （4）存货的盘存制度

存货盘存制度采用永续盘存制。

#### （5）低值易耗品和包装物的摊销方法

低值易耗品在领用时采用一次转销法核算成本。

包装物在领用时采用一次转销法核算成本。

### 18、持有待售资产

#### （1）划分为持有待售的非流动资产或处置组的确认标准和会计处理方法

同时满足下列条件的非流动资产或处置组，确认为持有待售类别：①根据类似交易中出售此类资产或处置组的惯例，在当前状况下即可立即出售；②出售极可能发生，即公司已经就一项出售计划作出决议且获得确定的购买承诺，预计出售将在一年内完成。有关规定要求公司相关权力机构或者监管部门批准后方可出售的，已经获得批准。

确定的购买承诺，是指公司与其他方签订的具有法律约束力的购买协议，该协议包含交易价格、时间和足够严厉的违约惩罚等重要条款，使协议出现重大调整或者撤销的可能性极小。

公司初始计量或在资产负债表日重新计量持有待售的非流动资产或处置组时，其账面价值高于公允价值减去出售费用后的净额的，将账面价值减记至公允价值减去出售费用后的净额，减记的金额确认为资产减值损失，计入当期损益，同时计提持有待售资产减值准备。

对于取得日划分为持有待售类别的非流动资产或处置组，公司在初始计量时比较假定其不划分为持有待售类别情况下的初始计量金额和公允价值减去出售费用后的净额，以两者孰低计量。除公司合并中取得的非流动资产或处置组外，由非流动资产或处置组以公允价值减去出售费用后的净额作为初始计量金额而产生的差额，计入当期损益。

公司在资产负债表日重新计量持有待售的处置组时，首先按照相关会计准则规定计量处置组中资产和负债的账面价值，然后按照上款的规定进行会计处理。

对于持有待售的处置组确认的资产减值损失金额，先抵减处置组中商誉的账面价值，再根据处置组中适用准则计量规定的各项非流动资产账面价值所占比重，按比例抵减其账面价值。

后续资产负债表日持有待售的非流动资产公允价值减去出售费用后的净额增加的，以前减记的金额应当予以恢复，并在划分为持有待售类别后确认的资产减值损失金额内转回，转回金额计入当期损益。划分为持有待售类别前确认的资产减值损失不得转回。

后续资产负债表日持有待售的处置组公允价值减去出售费用后的净额增加的，以前减记的金额予以恢复，并在划分为持有待售类别后适用准则计量规定的非流动资产确认的资产减值损失金额内转回，转回金额计入当期损益。已抵减的商誉账面价值，以及适用准则计量规定的非流动资产在划分为持有待售类别前确认的资产减值损失不得转回。

持有待售的处置组确认的资产减值损失后续转回金额，根据处置组中除商誉外适用准则计量规定的各项非流动资产账面价值所占比重，按比例增加其账面价值。

持有待售的非流动资产或处置组中的非流动资产不计提折旧或摊销，持有待售的处置组中负债的利息和其他费用继续予以确认。

非流动资产或处置组因不再满足持有待售类别的划分条件而不再继续划分为持有待售类别或非流动资产从持有待售的处置组中移除时，按照以下两者孰低计量：①划分为持有待售类别前的账面价值，按照假定不划分为持有待售类别情况下本应确认的折旧、摊销或减值等进行调整后的金额；②可收回金额。

公司终止确认持有待售的非流动资产或处置组时，将尚未确认的利得或损失计入当期损益。

## （2）终止经营的认定标准和列报方法

终止经营，是指满足下列条件之一的、能够单独区分的组成部分，且该组成部分已经处置或划分为持有待售类别：

- 1) 该组成部分代表一项独立的主要业务或一个单独的主要经营地区；
- 2) 该组成部分是拟对一项独立的主要业务或一个单独的主要经营地区进行处置的一项相关联计划的一部分；
- 3) 该组成部分是专为转售而取得的子公司。

在利润表中分别列示持续经营损益和终止经营损益。对于当期列报的终止经营，本公司在当期财务报表中，将原来作为持续经营损益列报的信息重新作为可比会计期间的终止经营损益列报。终止经营不

再满足持有待售类别划分条件的，本公司在当期财务报表中，将原来作为终止经营损益列报的信息重新作为可比会计期间的持续经营损益列报。

## 19、长期股权投资

### （1）共同控制、重大影响的判断标准

按照相关约定对某项安排所共有的控制，并且该安排的相关活动必须经过分享控制权的参与方一致同意后才能决策，则视为共同控制。如果存在两个或两个以上的参与方组合能够集体控制某项安排的，不视为共同控制。

对被投资单位的财务和经营政策有参与决策的权力，但并不能够控制或者与其他方一起共同控制这些政策的制定，则视为对被投资单位实施重大影响。

### （2）初始投资成本确定

企业合并形成的长期股权投资，按照本附注“三、5 同一控制下和非同一控制下企业合并的会计处理方法”的相关内容确认初始投资成本；除企业合并形成的长期股权投资以外，其他方式取得的长期股权投资，按照下述方法确认其初始投资成本：①以支付现金取得的长期股权投资，应当按照实际支付的购买价款作为初始投资成本。初始投资成本包括与取得长期股权投资直接相关的费用、税金及其他必要支出；②以发行权益性证券取得的长期股权投资，应当按照发行权益性证券的公允价值作为初始投资成本，与发行权益性证券直接相关的费用，应当按照《企业会计准则第 37 号——金融工具列报》的有关规定确定；③在非货币性资产交换具备商业实质和换入资产或换出资产的公允价值能够可靠计量的前提下，非货币性资产交换换入的长期股权投资以换出资产的公允价值为基础确定其初始投资成本，除非有确凿证据表明换入资产的公允价值更加可靠；不满足上述前提的非货币性资产交换，以换出资产的账面价值和应支付的相关税费作为换入长期股权投资的初始投资成本；④通过债务重组取得的长期股权投资，其初始投资成本按照公允价值为基础确定。

### （3）后续计量及损益确认方法

#### ①成本法后续计量

公司能够对被投资单位实施控制的长期股权投资采用成本法核算，长期股权投资按照初始投资成本计价。追加或收回投资调整长期股权投资的成本。被投资单位宣告分派的现金股利或利润，确认为当期投资收益。

#### ②权益法后续计量

公司对联营企业和合营企业的长期股权投资，采用权益法核算，长期股权投资的初始投资成本大于投资时应享有被投资单位可辨认净资产公允价值份额的，不调整长期股权投资的初始投资成本；长期股权投资的初始投资成本小于投资时应享有被投资单位可辨认净资产公允价值份额的，其差额计入当期损益，同时调整长期股权投资的成本。

采用权益法核算时，投资方取得长期股权投资后，按照应享有或应分担的被投资单位实现的净损益和其他综合收益的份额，分别确认投资收益和其他综合收益，同时调整长期股权投资的账面价值；投资方按照被投资单位宣告分派的利润或现金股利计算应享有的部分，相应减少长期股权投资的账面价值；投资方对于被投资单位除净损益、其他综合收益和利润分配以外所有者权益的其他变动，调整长期股权投资的账面价值并计入所有者权益。投资方在确认应享有被投资单位净损益的份额时，以取得投资时被投资单位可辨认净资产的公允价值为基础，对被投资单位的净利润进行调整后确认。被投资单位采用的会计政策及会计期间与投资方不一致的，按照投资方的会计政策及会计期间对被投资单位的财务报表进行调整，并据以确认投资收益和其他综合收益等。

投资方确认被投资单位发生的净亏损，以长期股权投资的账面价值以及其他实质上构成对被投资单位净投资的长期权益减记至零为限，投资方负有承担额外损失义务的除外。被投资单位以后实现净利润的，投资方在其收益分享额弥补未确认的亏损分担额后，恢复确认收益分享额。

投资方计算确认应享有或应分担被投资单位的净损益时，与联营企业、合营企业之间发生的未实现内部交易损益按照应享有的比例计算归属于投资方的部分，予以抵销，在此基础上确认投资收益。投资方与被投资单位发生的未实现内部交易损失，按照《企业会计准则第 8 号——资产减值》等的有关规定属于资产减值损失的，全额确认。

投资方对联营企业的权益性投资，其中一部分通过风险投资机构、共同基金、信托公司或包括投连险基金在内的类似主体间接持有的，无论以上主体是否对这部分投资具有重大影响，投资方都按照《金融工具》政策的有关规定，对间接持有的该部分投资选择以公允价值计量且其变动计入损益，并对其余部分采用权益法核算。

### ③因追加投资等原因能够对被投资单位施加重大影响或实施共同控制但不构成控制的处理

按照《企业会计准则第 22 号——金融工具确认和计量》确定的原持有的股权投资的公允价值加上新增投资成本之和，作为改按权益法核算的初始投资成本。原持有的股权投资分类为可供出售金融资产

的，其公允价值与账面价值之间的差额，以及原计入其他综合收益的累计公允价值变动转入改按权益法核算的当期损益。

#### ④处置部分股权的处理

因处置部分股权投资等原因丧失了对被投资单位的共同控制或重大影响的，处置后的剩余股权改按本附注“金融工具”的政策核算，其在丧失共同控制或重大影响之日的公允价值与账面价值之间的差额计入当期损益。原股权投资因采用权益法核算而确认的其他综合收益，在终止采用权益法核算时采用与被投资单位直接处置相关资产或负债相同的基础进行会计处理。

因处置部分权益性投资等原因丧失了对被投资单位的控制的，在编制个别财务报表时，处置后的剩余股权能够对被投资单位实施共同控制或施加重大影响的，改按权益法核算，并对该剩余股权视同自取得时即采用权益法核算进行调整；处置后的剩余股权不能对被投资单位实施共同控制或施加重大影响的，改按本附注“金融工具”的有关政策进行会计处理，其在丧失控制之日的公允价值与账面价值间的差额计入当期损益。在编制合并财务报表时，按照本附注“合并财务报表的编制方法”的相关内容处理。

#### ⑤对联营企业或合营企业的权益性投资全部或部分分类为持有待售资产的处理

分类为持有待售资产的对联营企业或合营企业的权益性投资，以账面价值与公允价值减去处置费用孰低的金额列示，公允价值减去处置费用低于原账面价值的金额，确认为资产减值损失。对于未划分为持有待售资产的剩余权益性投资，采用权益法进行会计处理。已划分为持有待售的对联营企业或合营企业的权益性投资，不再符合持有待售资产分类条件的，从被分类为持有待售资产之日起采用权益法进行追溯调整。分类为持有待售期间的财务报表作相应调整。

#### ⑥处置长期股权投资的处理

处置长期股权投资，其账面价值与实际取得价款之间的差额，计入当期损益。采用权益法核算的长期股权投资，在处置该项投资时，采用与被投资单位直接处置相关资产或负债相同的基础，按相应比例对原计入其他综合收益的部分进行会计处理。

## 20、投资性房地产

投资性房地产计量模式

成本法计量

折旧或摊销方法

投资性房地产包括已出租持有并准备增值后转让的土地使用权以及已出租的建筑物，以实际成本进行初始计量。与投资性房地产有关的后续支出，在相关的经济利益很可能流入本公司且其成本能够可靠的计量时，计入投资性房地产成本；否则，在发生时计入当期损益。

本公司采用成本模式对所有投资性房地产进行后续计量，按其预计使用寿命及净残值率对建筑物和土地使用权计提折旧或摊销。投资性房地产的预计使用寿命、净残值率及年折旧(摊销)率列示

如下：

资产类别	使用年限	残值率	年折旧率
房屋建筑物	30 年	3%	3.23%
土地使用权	合同约定或预计使用年限		

## 21、固定资产

### (1) 确认条件

固定资产是指为生产商品、提供劳务、出租或经营管理而持有的，使用寿命超过一个会计年度的有形资产。固定资产同时满足下列条件的，才能予以确认：与该固定资产有关的经济利益很可能流入企业；该固定资产的成本能够可靠地计量。

### (2) 折旧方法

类别	折旧方法	折旧年限	残值率	年折旧率
房屋建筑物	年限平均法	30 年	3%	3.23%
机器设备	年限平均法	7-10 年	0%-3%	9.70%-14.29%
运输设备	年限平均法	5-8 年	3%	12.13%-19.40%
电子设备	年限平均法	3-5 年	0%-3%	19.40%-33.33%
其他设备	年限平均法	5 年	3%	19.40%

## 22、在建工程

在建工程按实际发生的成本计量。实际成本包括建筑费用、其他为使在建工程达到预定可使用状态所发生的必要支出以及在资产达到预定可使用状态之前所发生的符合资本化条件的借款费用。在建工程在达到预定可使用状态时，转入固定资产并自次月起开始计提折旧。

## 23、借款费用

发生的可直接归属于需要经过相当长时间的购建活动才能达到预定可使用状态之固定资产的购建的借款费用，在资产支出及借款费用已经发生、为使资产达到预定可使用状态所必要的购建活动已经开始时，开始资本化并计入该资产的成本。当购建的资产达到预定可使用状态时停止资本化，其后发生的借款费用计入当期损益。如果资产的购建活动发生非正常中断，并且中断时间连续超过 3 个月，暂停借款费用的资本化，直至资产的购建活动重新开始。

在资本化期间内，专门借款（指为购建或者生产符合资本化条件的资产而专门借入的款项）以专门借款当期实际发生的利息费用，减去将尚未动用的借款资金存入银行取得的利息收入或进行暂时性投资取得的投资收益后确定应予资本化的利息金额；一般借款则根据累计资产支出超过专门借款部分的资产支出加权平均数乘以所占用一般借款的资本化率，计算确定一般借款应予资本化的利息金额。资本化率根据一般借款加权平均利率计算确定。

借款存在折价或者溢价的，按照实际利率法确定每一会计期间应摊销的折价或者溢价金额，调整每期利息金额。

## 24、无形资产

### （1）使用寿命及其确定依据、估计情况、摊销方法或复核程序

无形资产包括土地使用权、软件等。无形资产以实际成本计量。

土地使用权按使用年限 50 年平均摊销。外购土地及建筑物的价款难以在土地使用权与建筑物之间合理分配的，全部作为固定资产。

对使用寿命有限的无形资产的预计使用寿命及摊销方法于每年年度终了进行复核并作适当调整。

### （2）研发支出的归集范围及相关会计处理方法

根据内部研究开发项目支出的性质以及研发活动最终形成无形资产是否具有较大不确定性，分为研究阶段支出和开发阶段支出。

研究阶段的支出，于发生时计入当期损益；开发阶段的支出，同时满足下列条件的，确认为无形资产：①完成该无形资产以使其能够使用或出售在技术上具有可行性；②管理层具有完成该无形资产并使用或出售的意图；③能够证明该无形资产将如何产生经济利益；④有足够的技术、财务资源和其他资源

支持，以完成该无形资产的开发，并有能力使用或出售该无形资产；⑤归属于该无形资产开发阶段的支出能够可靠地计量。

不满足上述条件的开发阶段的支出，于发生时计入当期损益。前期已计入损益的开发支出不在以后期间确认为资产。已资本化的开发阶段的支出在资产负债表上列示为开发支出，自该项目达到预定可使用状态之日起转为无形资产。

当开发支出的可收回金额低于其账面价值时，账面价值减记至可收回金额。

## 25、长期资产减值

在财务报表中单独列示的商誉和使用寿命不确定的无形资产，无论是否存在减值迹象，至少每年进行减值测试。固定资产、无形资产、以成本模式计量的投资性房地产及长期股权投资等，于资产负债表日存在减值迹象的，进行减值测试。减值测试结果表明资产的可收回金额低于其账面价值的，按其差额计提减值准备并计入减值损失。可收回金额为资产的公允价值减去处置费用后的净额与资产预计未来现金流量的现值两者之间的较高者。资产减值准备按单项资产为基础计算并确认，如果难以对单项资产的可收回金额进行估计的，以该资产所属的资产组确定资产组的可收回金额。资产组是能够独立产生现金流入的最小资产组合。前述资产减值损失一经确认，如果在以后期间价值得以恢复，也不予转回。

## 26、长期待摊费用

长期待摊费用为已经发生但应由本报告期和以后各期负担的分摊期限在一年以上的各项费用。长期待摊费用在预计受益期间按直线法摊销。

长期待摊费用性质	摊销方法	摊销年限
租入房屋装修费	受益期间按直线法摊销	房屋租赁合同期间与两次装修间隔期间孰短，或预计受益期间
其他长期待摊费用	受益期间按直线法摊销	合同约定的服务期，或预计受益期间

## 27、合同负债

### (1) 合同负债的确认方法

本公司根据履行履约义务与客户付款之间的关系在资产负债表中列示合同负债。本公司已收或应收客户对价而应向客户转让商品或提供服务的义务列示为合同负债。

## 28、职工薪酬

### (1) 短期薪酬的会计处理方法

在职工为公司提供服务的会计期间，将实际发生的短期薪酬确认为负债，并计入当期损益或相关资产成本。发生的职工福利费，在实际发生时根据实际发生额计入当期损益或相关资产成本。职工福利费为非货币性福利的，按照公允价值计量。为职工缴纳的医疗保险费、工伤保险费、生育保险费等社会保险费和住房公积金，以及按规定提取的工会经费和职工教育经费，在职工为公司提供服务的会计期间，根据规定的计提基础和计提比例计算确定相应的职工薪酬金额，并确认相应负债，计入当期损益或相关资产成本。

在职工提供服务从而增加了其未来享有的带薪缺勤权利时，确认与累积带薪缺勤相关的职工薪酬，并以累积未行使权利而增加的预期支付金额计量。在职工实际发生缺勤的会计期间确认与非累积带薪缺勤相关的职工薪酬。

利润分享计划同时满足下列条件时，公司确认相关的应付职工薪酬：A、因过去事项导致现在具有支付职工薪酬的法定义务或推定义务；B、因利润分享计划所产生的应付职工薪酬义务金额能够可靠估计。

### (2) 离职后福利的会计处理方法

#### ① 设定提存计划

公司在职工为其提供服务的会计期间，将根据设定提存计划计算的应缴存金额确认为负债，并计入当期损益或相关资产成本。根据设定提存计划，预期不会在职工提供相关服务的年度报告期结束后十二个月内支付全部应缴存金额的，公司将全部应缴存金额以折现后的金额计量应付职工薪酬。

#### ② 设定受益计划

公司对设定受益计划的会计处理包括下列四个步骤：根据预期累计福利单位法，采用无偏且相互一致的精算假设对有关人口统计变量和财务变量等做出估计，计量设定受益计划所产生的义务，并确定相关义务的归属期间。公司将设定受益计划所产生的义务予以折现，以确定设定受益计划义务的现值和当期服务成本；设定受益计划存在资产的，公司将设定受益计划义务现值减去设定受益计划资产公允价值所形成的赤字或盈余确认为一项设定受益计划净负债或净资产。设定受益计划存在盈余的，公司以设定

受益计划的盈余和资产上限两项的孰低者计量设定受益计划净资产；确定应当计入当期损益的金额；确定应当计入其他综合收益的金额。

公司根据预期累计福利单位法确定的公式将设定受益计划产生的福利义务归属于职工提供服务的期间，并计入当期损益或相关资产成本。当职工后续年度的服务将导致其享有的设定受益计划福利水平显著高于以前年度时，按照直线法将累计设定受益计划义务分摊确认于职工提供服务而导致企业第一次产生设定受益计划福利义务至职工提供服务不再导致该福利义务显著增加的期间。

报告期末，公司将设定受益计划产生的职工薪酬成本确认为：服务成本、设定受益计划净负债或净资产的利息净额，以及重新计量设定受益计划净负债或净资产所产生的变动。

在设定受益计划下，公司在下列日期孰早日将过去服务成本确认为当期费用：修改设定受益计划时；企业确认相关重组费用或辞退福利时。

公司在设定受益计划结算时，确认一项结算利得或损失。

### **(3) 辞退福利的会计处理方法**

公司向职工提供辞退福利的，在下列两者孰早日确认辞退福利产生的职工薪酬负债，并计入当期损益：公司不能单方面撤回因解除劳动关系计划或裁减建议所提供的辞退福利时；公司确认与涉及支付辞退福利的重组相关的成本或费用时。

公司按照辞退计划条款的规定，合理预计并确认辞退福利产生的应付职工薪酬。

### **(4) 其他长期职工福利的会计处理方法**

公司向职工提供的其他长期职工福利，符合设定提存计划条件的，按照关于设定提存计划的有关政策进行处理。

除上述情形外，公司按照关于设定受益计划的有关政策，确认和计量其他长期职工福利净负债或净资产。在报告期末，将其他长期职工福利产生的职工薪酬成本确认为下列组成部分：服务成本；其他长期职工福利净负债或净资产的利息净额；重新计量其他长期职工福利净负债或净资产所产生的变动。为简化相关会计处理，上述项目的总净额应计入当期损益或相关资产成本。

长期残疾福利水平取决于职工提供服务期间长短的，公司在职工提供服务的期间确认应付长期残疾福利义务；长期残疾福利与职工提供服务期间长短无关的，公司在导致职工长期残疾的事件发生的当期确认应付长期残疾福利义务。

## 29、预计负债

对因产品质量保证、亏损合同等形成的现时义务，其履行很可能导致经济利益的流出，在该义务的金额能够可靠计量时，确认为预计负债。对于未来经营亏损，不确认预计负债。

预计负债按照履行相关现时义务所需支出的最佳估计数进行初始计量，并综合考虑与或有事项有关的风险、不确定性和货币时间价值等因素。货币时间价值影响重大的，通过对相关未来现金流出进行折现后确定最佳估计数；因随着时间推移所进行的折现还原而导致的预计负债账面价值的增加金额，确认为利息费用。

于资产负债表日，对预计负债的账面价值进行复核并作适当调整，以反映当前的最佳估计数。

与或有事项相关的义务同时符合以下条件，本公司将其确认为预计负债：该义务是本公司承担的现时义务；该义务的履行很可能导致经济利益流出企业；该义务的金额能够可靠的计量。

本公司清偿预计负债所需支出全部或部分预期由第三方补偿的，补偿金额只有在基本确定能够收到时，才能作为资产单独确认，同时对该项单独核算的资产确认的补偿金额不超过对应的预计负债的账面金额。

## 30、股份支付

### （1）股份支付的种类

本公司股份支付均为以权益结算的股份支付。

### （2）权益工具公允价值的确定方法

本公司对于授予的存在活跃市场的期权等权益工具，按照活跃市场中的报价确定其公允价值。对于授予的不存在活跃市场的期权等权益工具，采用期权定价模型等确定其公允价值。选用的期权定价模型考虑以下因素：A、期权的行权价格；B、期权的有效期；C、标的股份的现行价格；D、股价预计波动率；E、股份的预计股利；F、期权有效期内的无风险利率。本公司股份支付均是股票期权计划。根据《企业会计准则第 11 号——股份支付》和《企业会计准则第 22 号——金融工具确认和计量》的相关规定，选择 Black—Scholes 模型计算股票期权的公允价值。

### （3）确认可行权权益工具最佳估计的依据

等待期内每个资产负债表日，本公司根据最新取得的可行权职工人数变动等后续信息作出最佳估计，修正预计可行权的权益工具数量。在可行权日，最终预计可行权权益工具的数量应当与实际可行权数量一致。

#### (4) 实施、修改、终止股份支付计划的相关会计处理

以权益结算的涉及职工的股份支付，授予后立即可行权的，按照授予日权益工具的公允价值计入成本费用和资本公积；授予后须完成等待期内的服务或达到规定业绩条件才可行权的，在等待期内的每个资产负债表日，以对可行权权益工具数量的最佳估计为基础，按照权益工具授予日的公允价值，将当期取得的服务计入相关成本或费用和资本公积。

以现金结算的涉及职工的股份支付，授予后立即可行权的，按照授予日本公司承担负债的公允价值计入相关成本或费用和相应负债；授予后须完成等待期内的服务或达到规定业绩条件才可行权的，在等待期内的每个资产负债表日，以对可行权情况的最佳估计为基础，按照本公司承担负债的公允价值金额，将当期取得的服务计入相关成本或费用和相应负债。

### 31、收入

按照业务类型披露收入确认和计量所采用的会计政策

#### (1) 各业务类型收入确认和计量一般原则

合同开始日，本公司对合同进行评估，识别合同所包含的各单项履约义务，并确定各单项履约义务是在某一时段内履行，还是在某一时点履行。

满足下列条件之一时，属于在某一时段内履行履约义务，否则，属于在某一时点履行履约义务：

A、客户在本公司履约的同时即取得并消耗本公司履约所带来的经济利益。

B、客户能够控制本公司履约过程中在建商品或服务。

C、本公司履约过程中所产出的商品或服务具有不可替代用途，且本公司在整个合同期间内有权就累计至今已完成的履约部分收取款项。

对于在某一时段内履行的履约义务，本公司在该段时间内按照履约进度确认收入。履约进度不能合理确定时，已经发生的成本预计能够得到补偿的，按照已经发生的成本金额确认收入，直到履约进度能够合理确定为止。

对于在某一时点履行的履约义务，在客户取得相关商品或服务控制权时点确认收入。在判断客户是否已取得商品控制权时，公司考虑下列迹象：

A、本公司就该商品享有现时收款权利，即客户就该商品负有现时付款义务。

B、本公司已将该商品的法定所有权转移给客户，即客户已拥有该商品的法定所有权。

C、本公司已将该商品实物转移给客户，即客户已实物占有该商品。

D、本公司已将该商品所有权上的主要风险和报酬转移给客户，即客户已取得该商品所有权上的主要风险和报酬。

E、客户已接受该商品。

F、其他表明客户已取得商品控制权的迹象。

本公司按照分摊至各单项履约义务的交易价格计量收入。交易价格是本公司因向客户转让商品或服务而预期有权收取的对价金额，不包括代第三方收取的款项以及预期将退还给客户的款项。

合同中存在可变对价的，本公司按照期望值或最可能发生金额确定可变对价的最佳估计数，但包含可变对价的交易价格，不超过在相关不确定性消除时累计已确认收入极可能不会发生重大转回的金额。

合同中存在重大融资成分的，本公司按照假定客户在取得商品或服务控制权时即以现金支付的应付金额确定交易价格。该交易价格与合同对价之间的差额，在合同期间内采用实际利率法摊销。合同开始日，本公司预计客户取得商品或服务控制权与客户支付价款间隔不超过一年的，不考虑合同中存在的重大融资成分。

客户支付非现金对价的，本公司按照非现金对价的公允价值确定交易价格。非现金对价的公允价值不能合理估计的，参照本公司承诺向客户转让商品的单独售价间接确定交易价格。非现金对价的公允价值因对价形式以外的原因而发生变动的，作为可变对价处理。

本公司应付客户（或向客户购买本公司商品的第三方）对价的，将该应付对价冲减交易价格，并在确认相关收入与支付（或承诺支付）客户对价二者孰晚的时点冲减当期收入，但应付客户对价是为了向客户取得其他可明确区分商品的除外。

合同中包含两项或多项履约义务的，公司在合同开始日，按照各单项履约义务所承诺商品的单独售价的相对比例，将交易价格分摊至各单项履约义务。

## （2）各业务类型收入确认和计量具体政策

本公司主营业务聚焦智能交通、零售服装等行业市场，并为图书馆、纺织品租赁和洗涤、烟酒防伪、智慧旅游、物流等多个行业提供基于 RFID 技术的行业应用解决方案，提供与 RFID 技术相关的产品和服务，属于在某一时点履行的履约义务。

内销收入确认条件：公司的内销收入分为物联网解决方案和物联网应用产品销售。对于物联网解决方案，在产品控制权转移并安装调试完成后取得验收时确认收入；对于物联网应用产品销售，在产品控制权转移且取得客户签收时确认收入。

外销产品收入确认需满足以下条件：本公司已根据合同约定将产品报关，取得提单，已经收回货款或取得了收款凭证且相关的经济利益很可能流入，商品所有权上的主要风险和报酬已转移，商品的法定所有权已转移。

## 32、合同成本

### （1）与合同成本有关的资产金额的确定方法

本公司与合同成本有关的资产包括合同履约成本和合同取得成本。

合同履约成本，即本公司为履行合同发生的成本，不属于其他企业会计准则规范范围且同时满足下列条件的，作为合同履约成本确认为一项资产：

- 1) 该成本与一份当期或预期取得的合同直接相关，包括直接人工、直接材料、制造费用（或类似费用）、明确由客户承担的成本以及仅因该合同而发生的其他成本；
- 2) 该成本增加了本公司未来用于履行履约义务的资源；
- 3) 该成本预期能够收回。

合同取得成本，即本公司为取得合同发生的增量成本预期能够收回的，作为合同取得成本确认为一项资产；该资产摊销期限不超过一年的，在发生时计入当期损益。增量成本，是指本企业不取得合同就不会发生的成本（如销售佣金等）。本公司为取得合同发生的、除预期能够收回的增量成本之外的其他支出（如无论是否取得合同均会发生的差旅费等），在发生时计入当期损益，但是，明确由客户承担的除外。

### （2）与合同成本有关的资产的摊销

本公司与合同成本有关的资产采用与该资产相关的商品收入确认相同的基础进行摊销，计入当期损益。

### （3）与合同成本有关的资产的减值

本公司在确定与合同成本有关的资产的减值损失时，首先对按照其他相关企业会计准则确认的、与合同有关的其他资产确定减值损失；然后根据其账面价值高于本公司因转让与资产相关的商品预期能够取得的剩余对价以及为转让该相关商品估计将要发生的成本这两项的差额的，超出部分应当计提减值准备，并确认为资产减值损失。

以前期间减值的因素之后发生变化，使得前述差额高于该资产账面价值的，转回原已计提的资产减值准备，并计入当期损益，但转回后的资产账面价值不应超过假定不计提减值准备情况下该资产在转回日的账面价值。

### 33、政府补助

#### （1）与资产相关的政府补助判断依据及会计处理方法

与资产相关的政府补助，冲减相关资产的账面价值或确认为递延收益。与资产相关的政府补助确认为递延收益的，在相关资产使用寿命内按照合理、系统的方法分期计入损益。按照名义金额计量的政府补助，直接计入当期损益。相关资产在使用寿命结束前被出售、转让、报废或发生毁损的，应当将尚未分配的相关递延收益余额转入资产处置当期的损益。

#### （2）与收益相关的政府补助判断依据及会计处理方法

用于补偿企业以后期间的相关成本费用或损失的，确认为递延收益，并在确认相关成本费用或损失的期间，计入当期损益或冲减相关成本；用于补偿企业已发生的相关成本费用或损失的，直接计入当期损益或冲减相关成本。

#### （3）同时包含与资产相关部分和与收益相关部分的政府补助

对于同时包含与资产相关部分和与收益相关部分的政府补助，区分不同部分分别进行会计处理；难以区分的，应当整体归类为与收益相关的政府补助。

#### （4）政府补助在利润表中的核算

与企业日常活动相关的政府补助，应当按照经济业务实质，计入其他收益或冲减相关成本费用。与企业日常活动无关的政府补助，应当计入营业外收支。

#### （5）政府补助退回的处理

已确认的政府补助需要退回的，在需要退回的当期分情况按照以下规定进行会计处理：初始确认时冲减相关资产账面价值的，调整资产账面价值；存在相关递延收益的，冲减相关递延收益账面余额，超出部分计入当期损益；属于其他情况的，直接计入当期损益。

#### （6）政策性优惠贷款贴息的处理

以实际收到的借款金额作为借款的入账价值，按照借款本金和该政策性优惠利率计算相关借款费用。

### 34、递延所得税资产/递延所得税负债

递延所得税资产和递延所得税负债根据资产和负债的计税基础与其账面价值的差额（包括应纳税暂时性差异和可抵扣暂时性差异）计算确认。对于按照税法规定能够于以后年度抵减应纳税所得额的可抵扣亏损，视同可抵扣暂时性差异。对于商誉的初始确认产生的暂时性差异，不确认相应的递延所得税负债。

除单项交易（包括承租人在租赁期开始日初始确认租赁负债并计入使用权资产的租赁交易，以及因固定资产等存在弃置义务而确认预计负债并计入相关资产成本的交易等）之外，对于其他既不影响会计利润也不影响应纳税所得额(或可抵扣亏损)的非企业合并的交易中产生的资产或负债的初始确认形成的暂时性差异，不确认相应的递延所得税资产和递延所得税负债。对于前述单项交易因资产和负债的初始确认所产生的应纳税暂时性差异和可抵扣暂时性差异，在交易发生时分别确认相应的递延所得税负债和递延所得税资产。

于资产负债表日，递延所得税资产和递延所得税负债，按照预期收回该资产或清偿该负债期间的适用税率计量。递延所得税资产的确认以本公司很可能取得用来抵扣可抵扣暂时性差异、可抵扣亏损和税款抵减的应纳税所得额为限。对子公司、联营企业及合营企业投资相关的暂时性差异产生的递延所得税资产和递延所得税负债，予以确认。但本公司能够控制暂时性差异转回的时间且该暂时性差异在可预见的未来很可能不会转回的，不予确认。

### 35、租赁

#### (1) 作为承租方租赁的会计处理方法

##### 1、初始确认

在本公司作为承租人对租赁确认使用权资产和租赁负债。

##### 2、租赁变更

租赁变更，是指原合同条款之外的租赁范围、租赁对价、租赁期限的变更，包括增加或终止一项或多项租赁资产的使用权，延长或缩短合同规定的租赁期等。租赁变更生效日，是指双方就租赁变更达成一致日期。

租赁发生变更且同时符合下列条件的，本公司将该租赁变更作为一项单独租赁进行会计处理：

①该租赁变更通过增加一项或多项租赁资产的使用权而扩大了租赁范围；

②增加的对价与租赁范围扩大部分的单独价格按该合同情况调整后的金额相当。

租赁变更未作为一项单独租赁进行会计处理的，在租赁变更生效日，本公司按照租赁准则有关租赁分拆的规定对变更后合同的对价进行分摊，重新确定变更后的租赁期；并采用修订后的折现率对变更后的租赁付款额进行折现，以重新计量租赁负债。在计算变更后租赁付款额的现值时，本公司采用剩余租赁期间的租赁内含利率作为折现率；无法确定剩余租赁期间的租赁内含利率的，本公司采用租赁变更生效日的承租人增量借款利率作为折现率。就上述租赁负债调整的影响，本公司区分以下情形进行会计处理：

①租赁变更导致租赁范围缩小或租赁期缩短的，承租人应当调减使用权资产的账面价值，并将部分终止或完全终止租赁的相关利得或损失计入当期损益。

②其他租赁变更导致租赁负债重新计量的，承租人相应调整使用权资产的账面价值。

### 3、短期租赁和低价值资产租赁

对于租赁期不超过 12 个月的短期租赁和单项租赁资产为全新资产时价值较低的低价值资产租赁，本公司选择不确认使用权资产和租赁负债。本公司将短期租赁和低价值资产租赁的租赁付款额，在租赁期内各个期间按照直线法或其他系统合理的方法计入相关资产成本或当期损益。

### 4、使用权资产

使用权资产，是指本公司作为承租人可在租赁期内使用租赁资产的权利。

在租赁期开始日，本公司按照成本对使用权资产进行初始计量。该成本包括下列四项：

①租赁负债的初始计量金额；

②在租赁期开始日或之前支付的租赁付款额，存在租赁激励的，扣除已享受的租赁激励相关金额；

③承租人发生的初始直接费用；

④承租人为拆卸及移除租赁资产、复原租赁资产所在场地或将租赁资产恢复至租赁条款约定状态预计将发生的成本，属于为生产存货而发生的除外。

在租赁期开始日后，本公司采用成本模式对使用权资产进行后续计量，即以成本减累计折旧及累计减值损失计量使用权资产。

本公司按照租赁准则有关规定重新计量租赁负债的，相应调整使用权资产的账面价值。

自租赁期开始日起，本公司对使用权资产计提折旧。使用权资产通常自租赁期开始的当月计提折旧。计提的折旧金额根据使用权资产的用途，计入相关资产的成本或者当期损益。

本公司在确定使用权资产的折旧方法时，根据与使用权资产有关的经济利益的预期实现方式做出决定，以直线法对使用权资产计提折旧。

本公司在确定使用权资产的折旧年限时，遵循以下原则：能够合理确定租赁期届满时取得租赁资产所有权的，在租赁资产剩余使用寿命内计提折旧；无法合理确定租赁期届满时能够取得租赁资产所有权的，在租赁期与租赁资产剩余使用寿命两者孰短的期间内计提折旧。

如果使用权资产发生减值，本公司按照扣除减值损失之后的使用权资产的账面价值，进行后续折旧。

## 5、租赁负债

本公司按照租赁期开始日尚未支付的租赁付款额的现值对租赁负债进行初始计量。

租赁付款额，是指本公司向出租人支付的与在租赁期内使用租赁资产的权利相关的款项，包括：

- ①固定付款额及实质固定付款额，存在租赁激励的，扣除租赁激励相关金额；
- ②取决于指数或比率的可变租赁付款额，该款项在初始计量时根据租赁期开始日的指数或比率确定；
- ③本公司合理确定将行使购买选择权时，购买选择权的行权价格；
- ④租赁期反映出本公司将行使终止租赁选择权时，行使终止租赁选择权需支付的款项；
- ⑤根据本公司提供的担保余值预计应支付的款项。

在计算租赁付款额的现值时，本公司采用租赁内含利率作为折现率，该利率是指使出租人的租赁收款额的现值与未担保余值的现值之和等于租赁资产公允价值与出租人的初始直接费用之和的利率。本公司因无法确定租赁内含利率的，采用增量借款利率作为折现率。该增量借款利率，是指本公司在类似经济环境下为获得与使用权资产价值接近的资产，在类似期间以类似抵押条件借入资金须支付的利率。该利率与下列事项相关：

- ①本公司自身情况，即集团的偿债能力和信用状况；
- ②“借款”的期限，即租赁期；
- ③“借入”资金的金额，即租赁负债的金额；
- ④“抵押条件”，即标的资产的性质和质量；
- ⑤经济环境，包括承租人所处的司法管辖区、计价货币、合同签订时间等。

本公司以银行贷款利率为基础，考虑上述因素进行调整而得出该增量借款利率。

在租赁期开始日后，本公司按以下原则对租赁负债进行后续计量：

- ①确认租赁负债的利息时，增加租赁负债的账面金额；

②支付租赁付款额时，减少租赁负债的账面金额；

③因重估或租赁变更等原因导致租赁付款额发生变动时，重新计量租赁负债的账面价值。

按照固定的周期性利率计算租赁负债在租赁期内各期间的利息费用，并计入当期损益，但应当资本化的除外。周期性利率是指本公司对租赁负债进行初始计量时所采用的折现率，或者因租赁付款额发生变动或因租赁变更而需按照修订后的折现率对租赁负债进行重新计量时，本公司所采用的修订后的折现率。

在租赁期开始日后，发生下列情形时，本公司按照变动后租赁付款额和修订后的折现率计算的现值重新计量租赁负债，并相应调整使用权资产的账面价值。使用权资产的账面价值已调减至零，但租赁负债仍需进一步调减的，本公司将剩余金额计入当期损益。

①实质固定付款额发生变动；

②担保余值预计的应付金额发生变动；

③用于确定租赁付款额的指数或比率发生变动；

④购买选择权的评估结果发生变化；

⑤续租选择权或终止租赁选择权的评估结果或实际行使情况发生变化。

## (2) 作为出租方租赁的会计处理方法

本公司作为出租人的租赁分类标准和会计处理方法在租赁开始日，本公司将租赁分为融资租赁和经营租赁。

如果一项租赁实质上转移了与租赁资产所有权有关的几乎全部风险和报酬，出租人将该项租赁分类为融资租赁，除融资租赁以外的其他租赁分类为经营租赁。

### 1、经营租赁会计处理

在租赁期内各个期间，本公司采用直线法或其他系统合理的方法将经营租赁的租赁收款额确认为租金收入。

提供免租期的，本公司将租金总额在不扣除免租期的整个租赁期内，按直线法进行分配，免租期内应当确认租金收入。本公司承担了承租人某些费用的，将该费用自租金收入总额中扣除，按扣除后的租金收入余额在租赁期内进行分配。

本公司发生的与经营租赁有关的初始直接费用应当资本化至租赁标的资产的成本，在租赁期内按照与租金收入相同的确认基础分期计入当期损益。

对于经营租赁资产中的固定资产，本公司采用类似资产的折旧政策计提折旧；对于其他经营租赁资产，采用系统合理的方法进行摊销。

本公司取得的与经营租赁有关的未计入租赁收款额的可变租赁付款额，在实际发生时计入当期损益。经营租赁发生变更的，本公司自变更生效日开始，将其作为一项新的租赁进行会计处理，与变更前租赁有关的预收或应收租赁收款额视为新租赁的收款额。

## 2、融资租赁会计处理

在租赁开始日，本公司对融资租赁确认应收融资租赁款，并终止确认融资租赁资产。本公司对应收融资租赁款进行初始计量时，将租赁投资净额作为应收融资租赁款的入账价值。租赁投资净额为未担保余值和租赁期开始日尚未收到的租赁收款额按照租赁内含利率折现的现值之和。

本公司按照固定的周期性利率计算并确认租赁期内各个期间的利息收入。本公司取得的未纳入租赁投资净额计量的可变租赁付款额在实际发生时计入当期损益。

### （3）转租赁

本公司作为转租出租人，将原租赁及转租赁合同作为两个合同单独核算。本公司基于原租赁产生的使用权资产，而不是租赁资产，对转租赁进行分类。

### （4）售后租回

本公司按照“五、31 收入”所述原则评估确定售后租回交易中的资产转让是否属于销售。

售后租回交易中的资产转让属于销售的，本公司作为承租人按原资产账面价值中与租回获得的使用权有关的部分，计量售后租回所形成的使用权资产，并仅就转让至出租人的权利确认相关利得或损失；售后租回交易中的资产转让不属于销售的，本公司作为承租人继续确认被转让资产，同时确认一项与转让收入等额的金融负债。金融负债的会计处理详见“五、11 金融工具”。

售后租回交易中的资产转让属于销售的，本公司作为出租人对资产购买进行会计处理，并根据前述“（3）本公司作为出租人”的政策对资产出租进行会计处理；售后租回交易中的资产转让不属于销售的，本公司作为出租人不确认被转让资产，但确认一项与转让收入等额的金融资产。金融资产的会计处理详见“五、11 金融工具”。

## 36、其他重要的会计政策和会计估计

### 商誉

商誉为股权投资成本超过应享有的被投资单位于投资取得日的公允价值份额的差额，或者为非同一控制下企业合并成本超过企业合并中取得的被购买方可辨认净资产于购买日的公允价值份额的差额。

企业合并形成的商誉在合并财务报表上单独列示。购买联营企业和合营企业股权投资成本超过投资时应享有被投资单位的公允价值份额的差额，包含于长期股权投资。

### 37、重要会计政策和会计估计变更

#### (1) 重要会计政策变更

适用 不适用

#### (2) 重要会计估计变更

适用 不适用

#### (3) 2025 年起首次执行新会计准则调整首次执行当年年初财务报表相关项目情况

适用 不适用

### 38、其他

无

## 六、税项

### 1、主要税种及税率

税种	计税依据	税率
增值税	按税法规定计算的销售货物和应税劳务收入为基础计算销项税额，在扣除当期允许抵扣的进项税额后，差额部分为应交增值税	13.00%、9.00%、6.00%、5.00%、1.00%、0.00%
城市维护建设税	应纳流转税	5.00%、7.00%
企业所得税	应纳税所得额	30.00%、25.00%、24.00%、21.00%、20.00%、19.00%、17.00%、16.5%、15.00%、10.00%、9.00%、8.25%、5.00%
教育费附加	应缴流转税额	3%
地方教育费附加	应缴流转税额	2%

存在不同企业所得税税率纳税主体的，披露情况说明

纳税主体名称	所得税税率
FE Technologies American Corporation	21.00%
FE Technologies Pty.Ltd	30.00%
ATID CO.,LTD	9.00%--24.00%
远望谷（宁波）文化科技有限公司	15.00%
杭州远望谷飞阅科技有限公司	5.00%-25.00%
远望谷（上海）信息技术有限公司	15.00%

深圳市远望谷锐泰科技有限公司	5.00%-25.00%
上海慧永智能信息技术发展有限公司	5.00%-25.00%
上海远望谷朗形科技有限公司	5.00%-25.00%
西安远望谷信息科技有限公司	5.00%-25.00%
西安远望谷物联网科技有限公司	5.00%-25.00%
远望谷控股（香港）有限公司	8.25%、16.50%
Invengo Technology PTE. LTD	17.00%
Invengo Ventures Pte. Ltd	17.00%
Invengo Ventures Two Pte. Ltd	17.00%
深圳市远望谷信息技术股份有限公司	15.00%
北京远望谷电子科技有限公司	15.00%
兰州远望信息技术有限公司	5.00%-25.00%
深圳市射频智能科技有限公司	25.00%
深圳市远望谷投资管理有限公司	25.00%
深圳市远望谷文化科技有限公司	25.00%
宁波市远望谷信息技术有限公司	15.00%
深圳市英唐科技有限公司	25.00%
昆山市远望谷信息技术有限公司	25.00%
深圳市远望谷智能科技有限公司	5.00%-25.00%
港通易购有限公司	8.25%、16.50%
Invengo Iot Trading L. L. C S. O. C	0.00%、9.00%

## 2、税收优惠

根据财政部国家税务总局财税【2011】100号《关于软件产品增值税政策的通知》的规定，本公司及部分子公司软件产品销售收入按13.00%的法定税率征收增值税后，对其增值税实际税负超过3.00%的部分，实行即征即退政策。

根据财政部税务总局公告【2023】43号《关于先进制造业企业增值税加计抵减政策的公告》的规定，自2023年1月1日至2027年12月31日，允许先进制造业企业按照当期可抵扣进项税额加计5%抵减应纳税额。本公司及部分属于高新技术企业中的制造业一般纳税人的子公司，可按照当期可抵扣进项税额的5%计提当期加计抵减额。

本公司已于2023年11月15日获得了深圳市科技创新委员会、深圳市财政局、国家税务总局深圳市税务局联合批准颁发的高新技术企业证书，证书编号为GR202344204271，有效期为三年。根据国家对高新技术企业的相关税收优惠政策，本公司按15.00%的税率计缴企业所得税。

北京远望谷电子科技有限公司已于2024年12月2日获得了北京市科学技术委员会、北京市财政局、国家税务总局北京市税务局联合批准颁发的高新技术企业证书，证书编号：GR202411004156，有效期三年。根据国家对高新技术企业的相关税收优惠政策，本公司按15.00%的税率计缴企业所得税。

兰州远望信息技术有限公司已于2023年12月12日获得了甘肃省科学技术厅、甘肃省财政厅、国家税务总局甘肃省税务局联合批准颁发的高新技术企业证书，证书编号：GR202362000787，有效期三年。根据国家对高新技术企业的相关税收优惠政策，本公司按15.00%的税率计缴企业所得税。

宁波市远望谷信息技术有限公司已于2024年12月6日获得了宁波市科学技术局、宁波市财政局、国家税务总局宁波市税务局联合批准颁发的高新技术企业证书，证书编号：GR202433102979，有效期三年。根据国家对高新技术企业的相关税收优惠政策，本公司按15.00%的税率计缴企业所得税。

远望谷（宁波）文化科技有限公司已于2025年12月26日获得了宁波市科学技术局、宁波市财政局、国家税务总局宁波市税务局联合批准颁发的高新技术企业证书，证书编号：GR202533102605，有效期三年。根据国家对高新技术企业的相关税收优惠政策，本公司按15.00%的税率计缴企业所得税。

深圳市远望谷锐泰科技有限公司已于2023年11月15日获得了深圳市科技创新委员会、深圳市财政局、国家税务总局深圳市税务局联合批准颁发的高新技术企业证书，证书编号为GR202444205344，有效期为三年。根据国家对高新技术企业的相关税收优惠政策，本公司按15.00%的税率计缴企业所得税。

远望谷（上海）信息技术有限公司已于2025年12月25日获得了上海市科学技术委员会、上海市财政局、国家税务总局上海市税务局联合批准颁发的高新技术企业证书，证书编号为GR202531006103，有效期为三年。根据国家对高新技

术企业的相关税收优惠政策，本公司按 15.00%的税率计缴企业所得税。

根据财政部税务总局【2023】12号《关于进一步支持小微企业和个体工商户发展有关税费政策的公告》的规定，对小型微利企业减按 25%计算应纳税所得额，按 20%的税率缴纳企业所得税政策，延续执行至 2027 年 12 月 31 日。执行国家税务总局该项税收优惠政策规定的小型微利企业的公司包括：深圳市远望谷锐泰科技有限公司、上海慧永智能信息技术发展有限公司、西安远望谷物联网科技有限公司、西安远望谷信息科技有限公司、兰州远望信息技术有限公司、北京远望谷电子科技有限公司、杭州远望谷飞阅科技有限公司、上海远望谷朗形科技有限公司、深圳市远望谷智能科技有限公司。

InvengoTechnologyPTE.LTD、InvengoVenturesPte.Ltd、InvengoVenturesTwoPte.Ltd：公司当年利润总额低于 20 万新币的部分，可免征 102,500 新币；收入总额高于 20 万新币的部分不可免征，按 17.00%的税率缴纳企业所得税。

FETechnologiesPty.Ltd：本公司按 30.00%的税率在当地计算缴纳企业所得税。

FE Technologies American Corporation：对当期应纳税所得额采用 21%的单一税率联邦所得税，公司处于德克萨斯州，可享受免缴德克萨斯州的州税。

ATID CO., LTD：从 2024 年起，对当期应纳税所得额低于 2 亿韩元的适用 9.00%的企业所得税税率，当期应纳税所得额低于 200 亿韩元的适用 19.00%的企业所得税税率，当期应纳税所得额低于 3000 亿韩元的适用 21.00%的企业所得税税率，当期应纳税所得额超过 3000 亿韩元的适用 24.00%的企业所得税税率。

远望谷控股（香港）有限公司：公司当年利润总额低于 200 万港币按 8.25%的税率缴纳企业所得税，利润总额高于 200 万港币的按 16.50%的税率缴纳企业所得税。

港通易购有限公司：公司当年利润总额低于 200 万港币按 8.25%的税率缴纳企业所得税，利润总额高于 200 万港币的按 16.50%的税率缴纳企业所得税。

### 3、其他

根据财政部、税务总局发布《关于进一步支持小微企业和个体工商户发展有关税费政策的公告》（以下简称《公告》）。《公告》提出，自 2023 年 1 月 1 日至 2027 年 12 月 31 日，对增值税小规模纳税人、小型微利企业和个体工商户减半征收资源税（不含水资源税）、城市维护建设税、房产税、城镇土地使用税、印花税（不含证券交易印花税）、耕地占用税和教育费附加、地方教育附加。执行国家税务总局该项税收优惠政策规定的公司包括：北京远望谷电子科技有限公司、深圳市远望谷锐泰科技有限公司、兰州远望信息技术有限公司、上海慧永智能信息技术发展有限公司、远望谷（上海）信息技术有限公司、西安远望谷信息科技有限公司、西安远望谷物联网科技有限公司、杭州远望谷飞阅科技有限公司、上海远望谷朗形科技有限公司、深圳市远望谷智能科技有限公司。

## 七、合并财务报表项目注释

### 1、货币资金

单位：元

项目	期末余额	期初余额
库存现金	21,966.51	22,625.77
银行存款	157,168,716.20	153,318,047.55
其他货币资金	247,384,053.59	179,210,844.01
合计	404,574,736.30	332,551,517.33
其中：存放在境外的款项总额	205,974,343.81	211,446,938.39

### 2、交易性金融资产

单位：元

项目	期末余额	期初余额
以公允价值计量且其变动计入当期损益的金融资产	335,757,648.82	398,885,013.42
其中：		
权益工具投资	335,757,648.82	398,285,013.42
其中：		
合计	335,757,648.82	398,885,013.42

其他说明：

该交易性金融资产为公司持有的思维列控及瓦普思瑞元宇宙股票，按财务报表日当天收盘价计算公允价值。

### 3、应收票据

#### (1) 应收票据分类列示

单位：元

项目	期末余额	期初余额
银行承兑票据	2,242,302.71	1,286,427.38
商业承兑票据	3,813,916.90	2,355,381.48
加：商业承兑汇票坏账准备	-157,305.18	-83,553.17
加：银行承兑汇票坏账准备	-172,880.39	-43,481.25
合计	5,726,034.04	3,514,774.44

#### (2) 按坏账计提方法分类披露

单位：元

类别	期末余额					期初余额				
	账面余额		坏账准备		账面价值	账面余额		坏账准备		账面价值
	金额	比例	金额	计提比例		金额	比例	金额	计提比例	
按单项计提坏账准备的应收票据	0.00	0.00%	0.00	0.00%	0.00	0.00	0.00%	0.00	0.00%	0.00
其中：										
按组合计提坏账准备的应收票据	6,056,219.61	100.00%	330,185.57	5.45%	5,726,034.04	3,641,808.86	100.00%	127,034.42	3.49%	3,514,774.44
其中：										
银行承兑票据	2,242,302.71	37.02%	172,880.39	7.71%	2,069,422.32	1,286,427.38	35.32%	43,481.25	3.38%	1,242,946.13
商业承兑票据	3,813,916.90	62.98%	157,305.18	4.12%	3,656,611.72	2,355,381.48	64.68%	83,553.17	3.55%	2,271,828.31

合计	6,056,219.61	100.00%	330,185.57	5.45%	5,726,034.04	3,641,808.86	100.00%	127,034.42	3.49%	3,514,774.44
----	--------------	---------	------------	-------	--------------	--------------	---------	------------	-------	--------------

按组合计提坏账准备：330,185.57 元

单位：元

名称	期末余额		
	账面余额	坏账准备	计提比例
1 年以内	5,454,159.46	188,168.53	3.45%
1 至 2 年	245,960.00	34,336.02	13.96%
2 至 3 年	323,700.15	91,348.18	28.22%
3 至 4 年	32,400.00	16,332.84	50.41%
4 至 5 年			
5 年以上			
合计	6,056,219.61	330,185.57	

确定该组合依据的说明：

如是按照预期信用损失一般模型计提应收票据坏账准备：

适用 不适用

### (3) 本期计提、收回或转回的坏账准备情况

本期计提坏账准备情况：

单位：元

类别	期初余额	本期变动金额				期末余额
		计提	收回或转回	核销	其他	
单项						
银行承兑汇票	43,481.25	177,794.98	48,395.84			172,880.39
商业承兑汇票	83,553.17	127,633.78	53,881.77			157,305.18
合计	127,034.42	305,428.76	102,277.61			330,185.57

其中本期坏账准备收回或转回金额重要的：

适用 不适用

### (4) 期末公司已背书或贴现且在资产负债表日尚未到期的应收票据

单位：元

项目	期末终止确认金额	期末未终止确认金额
银行承兑票据		610,946.34
合计		610,946.34

## 4、应收账款

### (1) 按账龄披露

单位：元

账龄	期末账面余额	期初账面余额
1 年以内（含 1 年）	164,247,336.78	144,054,103.36
1 至 2 年	36,387,212.38	39,822,548.99
2 至 3 年	21,699,781.52	16,990,797.05

3 年以上	22,178,151.33	23,009,530.69
3 至 4 年	10,958,185.87	6,968,094.51
4 至 5 年	4,214,793.04	3,701,343.75
5 年以上	7,005,172.42	12,340,092.43
合计	244,512,482.01	223,876,980.09

## (2) 按坏账计提方法分类披露

单位：元

类别	期末余额					期初余额				
	账面余额		坏账准备		账面价值	账面余额		坏账准备		账面价值
	金额	比例	金额	计提比例		金额	比例	金额	计提比例	
按单项计提坏账准备的应收账款	1,141,588.05	0.47%	1,141,588.05	100.00%	0.00	3,650,985.10	1.63%	3,650,985.10	100.00%	0.00
其中：										
按组合计提坏账准备的应收账款	243,370,893.96	99.53%	31,344,750.08	12.88%	212,026,143.88	220,225,994.99	98.37%	31,023,625.26	14.09%	189,202,369.73
其中：										
合计	244,512,482.01	100.00%	32,486,338.13	13.29%	212,026,143.88	223,876,980.09	100.00%	34,674,610.36	15.49%	189,202,369.73

按单项计提坏账准备：1,141,588.05 元

单位：元

名称	期初余额		期末余额			
	账面余额	坏账准备	账面余额	坏账准备	计提比例	计提理由
客户一	580,000.00	580,000.00	580,000.00	580,000.00	100.00%	偿债能力较弱，无力偿还所欠款项
客户二	446,850.00	446,850.00	446,850.00	446,850.00	100.00%	偿债能力较弱，无力偿还所欠款项
客户三	812,125.00	812,125.00				偿债能力较弱，无力偿还所欠款项
客户四	400,000.00	400,000.00				偿债能力较弱，无力偿还所欠款项
客户五	1,412,010.10	1,412,010.10				偿债能力较弱，无力偿还所欠款项
客户六	0.00	0.00	114,738.05	114,738.05	100.00%	偿债能力较弱，无力偿还所欠款项

合计	3,650,985.10	3,650,985.10	1,141,588.05	1,141,588.05		
----	--------------	--------------	--------------	--------------	--	--

按组合计提坏账准备：31,344,750.08

单位：元

名称	期末余额		
	账面余额	坏账准备	计提比例
1 年以内	164,247,336.78	5,666,533.13	3.45%
1 至 2 年	36,387,212.39	5,079,654.87	13.96%
2 至 3 年	21,699,781.52	6,123,678.32	28.22%
3 至 4 年	10,958,185.87	5,524,021.47	50.41%
4 至 5 年	4,100,054.99	2,972,539.88	72.50%
5 年以上	5,978,322.41	5,978,322.41	100.00%
合计	243,370,893.96	31,344,750.08	

确定该组合依据的说明：

如是按照预期信用损失一般模型计提应收账款坏账准备：

适用 不适用

### (3) 本期计提、收回或转回的坏账准备情况

本期计提坏账准备情况：

单位：元

类别	期初余额	本期变动金额				期末余额
		计提	收回或转回	核销	其他	
应收账款坏账准备	34,674,610.36	6,277,130.94	120,601.25	8,445,504.86	100,702.94	32,486,338.13
合计	34,674,610.36	6,277,130.94	120,601.25	8,445,504.86	100,702.94	32,486,338.13

### (4) 本期实际核销的应收账款情况

单位：元

项目	核销金额
实际核销的应收账款	8,445,504.86

### (5) 按欠款方归集的期末余额前五名的应收账款和合同资产情况

单位：元

单位名称	应收账款期末余额	合同资产期末余额	应收账款和合同资产期末余额	占应收账款和合同资产期末余额合计数的比例	应收账款坏账准备和合同资产减值准备期末余额
客户 1	11,968,639.59	0.00	11,968,639.59	4.74%	1,951,321.00
客户 2	8,635,440.00	0.00	8,635,440.00	3.42%	297,922.68
客户 3	7,450,905.15	130,274.76	7,581,179.91	3.00%	681,694.29
客户 4	6,385,311.34	0.00	6,385,311.34	2.53%	220,293.24
客户 5	4,837,011.74	0.00	4,837,011.74	1.91%	166,876.91
合计	39,277,307.82	130,274.76	39,407,582.58	15.60%	3,318,108.12

## 5、合同资产

## (1) 合同资产情况

单位：元

项目	期末余额			期初余额		
	账面余额	坏账准备	账面价值	账面余额	坏账准备	账面价值
合同资产	8,235,144.34	1,888,073.09	6,347,071.25	7,861,826.37	1,768,886.00	6,092,940.37
合计	8,235,144.34	1,888,073.09	6,347,071.25	7,861,826.37	1,768,886.00	6,092,940.37

## (2) 按坏账计提方法分类披露

单位：元

类别	期末余额					期初余额				
	账面余额		坏账准备		账面价值	账面余额		坏账准备		账面价值
	金额	比例	金额	计提比例		金额	比例	金额	计提比例	
其中：										
按组合计提坏账准备	8,235,144.34	100.00%	1,888,073.09	22.93%	6,347,071.25	7,861,826.37	100.00%	1,768,886.00	22.50%	6,092,940.37
其中：										
组合 1	8,235,144.34	100.00%	1,888,073.09	22.93%	6,347,071.25	7,861,826.37	100.00%	1,768,886.00	22.50%	6,092,940.37
合计	8,235,144.34	100.00%	1,888,073.09	22.93%	6,347,071.25	7,861,826.37	100.00%	1,768,886.00	22.50%	6,092,940.37

按组合计提坏账准备：1,888,073.09 元

单位：元

名称	期末余额		
	账面余额	坏账准备	计提比例
1 年以内	3,730,742.46	128,710.62	3.45%
1-2 年	2,071,773.26	289,219.55	13.96%
2-3 年	795,361.97	224,451.16	28.22%
3-4 年	551,674.23	278,098.99	50.41%
4-5 年	429,089.65	311,090.00	72.50%
5 年以上	656,502.77	656,502.77	100.00%
合计	8,235,144.34	1,888,073.09	

确定该组合依据的说明：

按预期信用损失一般模型计提坏账准备

适用 不适用

## (3) 本期计提、收回或转回的坏账准备情况

单位：元

项目	本期计提	本期收回或转回	本期转销/核销	原因
组合	385,393.15		266,206.06	

合计	385,393.15		266,206.06	---
----	------------	--	------------	-----

## (4) 本期实际核销的合同资产情况

单位：元

项目	核销金额
实际核销的合同资产	266,206.06

## 6、应收款项融资

## (1) 应收款项融资分类列示

单位：元

项目	期末余额	期初余额
银行承兑汇票	4,172,992.86	3,648,005.88
合计	4,172,992.86	3,648,005.88

## (2) 期末公司已背书或贴现且在资产负债表日尚未到期的应收款项融资

单位：元

项目	期末终止确认金额	期末未终止确认金额
银行承兑汇票	43,745,487.88	0.00
合计	43,745,487.88	0.00

## 7、其他应收款

单位：元

项目	期末余额	期初余额
应收利息	0.00	0.00
应收股利	0.00	0.00
其他应收款	42,700,510.64	18,844,543.57
合计	42,700,510.64	18,844,543.57

## (1) 其他应收款

## 1) 其他应收款按款项性质分类情况

单位：元

款项性质	期末账面余额	期初账面余额
保证金	13,386,756.97	16,091,148.79
备用金	576,633.71	628,603.28
押金	782,018.27	593,643.24
其他	31,957,105.83	2,827,874.20
合计	46,702,514.78	20,141,269.51

## 2) 按账龄披露

单位：元

账龄	期末账面余额	期初账面余额
1 年以内（含 1 年）	34,251,935.66	6,303,494.79
1 至 2 年	4,144,720.46	3,811,694.12
2 至 3 年	1,248,114.56	2,611,637.89
3 年以上	7,057,744.10	7,414,442.71
3 至 4 年	1,921,005.49	1,665,072.94
4 至 5 年	1,228,964.73	1,432,332.94
5 年以上	3,907,773.88	4,317,036.83
合计	46,702,514.78	20,141,269.51

## 3) 按坏账计提方法分类披露

☑适用 ☐不适用

单位：元

类别	期末余额					期初余额				
	账面余额		坏账准备		账面价值	账面余额		坏账准备		账面价值
	金额	比例	金额	计提比例		金额	比例	金额	计提比例	
按单项计提坏账准备	76,692.29	0.16%	76,692.29	100.00%	0.00	163,813.15	0.81%	163,813.15	100.00%	0.00
其中：										
按组合计提坏账准备	46,625,822.49	99.84%	3,925,311.85	8.42%	42,700,510.64	19,977,456.36	99.19%	1,132,912.79	5.67%	18,844,543.57
其中：										
组合 1	14,745,408.95	31.58%	737,270.47	5.00%	14,008,138.48	17,296,658.86	85.88%	864,833.01	5.00%	16,431,825.85
组合 2	31,880,413.54	68.26%	3,188,041.38	10.00%	28,692,372.16	2,680,797.50	13.31%	268,079.78	10.00%	2,412,717.72
合计	46,702,514.78	100.00%	4,002,004.14	8.57%	42,700,510.64	20,141,269.51	100.00%	1,296,725.94	6.44%	18,844,543.57

按单项计提坏账准备：76,692.29 元

单位：元

名称	期初余额		期末余额			
	账面余额	坏账准备	账面余额	坏账准备	计提比例	计提理由
客户 1	17,312.22	17,312.22	17,312.22	17,312.22	100.00%	预计不能收回
客户 2	51,087.00	51,087.00				预计不能收回
客户 3	34,267.82	34,267.82				预计不能收回
客户 4	813.03	813.03				预计不能收回
客户 5	60,333.08	60,333.08	59,380.07	59,380.07	100.00%	预计不能收回
合计	163,813.15	163,813.15	76,692.29	76,692.29		

按组合计提坏账准备：3,925,311.85 元

单位：元

名称	期末余额		
	账面余额	坏账准备	计提比例
1 年以内	34,251,935.67	3,260,945.83	9.52%
1 至 2 年	4,144,720.46	241,674.59	5.83%
2 至 3 年	1,248,114.56	71,938.96	5.76%
3 至 4 年	1,861,625.41	93,441.11	5.02%
4 至 5 年	1,228,964.73	62,783.06	5.11%
5 年以上	3,890,461.66	194,528.30	5.00%
合计	46,625,822.49	3,925,311.85	

确定该组合依据的说明：

按预期信用损失一般模型计提坏账准备：

单位：元

坏账准备	第一阶段	第二阶段	第三阶段	合计
	未来 12 个月预期信用损失	整个存续期预期信用损失（未发生信用减值）	整个存续期预期信用损失（已发生信用减值）	
2025 年 1 月 1 日余额	1,132,912.79	0.00	163,813.15	1,296,725.94
2025 年 1 月 1 日余额在本期				
本期计提	4,965,039.91			4,965,039.91
本期转回	2,363,716.45			2,363,716.45
本期核销	23,959.99		87,120.86	111,080.85
其他变动	215,035.59			215,035.59
2025 年 12 月 31 日余额	3,925,311.85		76,692.29	4,002,004.14

各阶段划分依据和坏账准备计提比例

损失准备本期变动金额重大的账面余额变动情况

适用 不适用

#### 4) 本期计提、收回或转回的坏账准备情况

本期计提坏账准备情况：

单位：元

类别	期初余额	本期变动金额				期末余额
		计提	收回或转回	转销或核销	其他	
单项	163,813.15			87,120.86		76,692.29
组合合计	1,132,912.79	4,965,039.91	2,363,716.45	23,959.99	215,035.59	3,925,311.85
合计	1,296,725.94	4,965,039.91	2,363,716.45	111,080.85	215,035.59	4,002,004.14

#### 5) 本期实际核销的其他应收款情况

单位：元

项目	核销金额
实际核销的其他应收款	111,080.85

## 6) 按欠款方归集的期末余额前五名的其他应收款情况

单位：元

单位名称	款项的性质	期末余额	账龄	占其他应收款期末余额合计数的比例	坏账准备期末余额
客户 1	应收股权款	30,424,235.84	1 年以内	65.14%	3,042,423.58
客户 2	保证金	1,144,032.38	1 年以内, 1-2 年	2.45%	57,201.62
客户 3	保证金	865,600.00	1-2 年	1.85%	43,280.00
客户 4	保证金	595,000.00	1-2 年	1.27%	59,500.00
客户 5	保证金	500,000.00	5 年以上	1.07%	25,000.00
合计		33,528,868.22		71.78%	3,227,405.20

## 8、预付款项

## (1) 预付款项按账龄列示

单位：元

账龄	期末余额		期初余额	
	金额	比例	金额	比例
1 年以内	19,879,799.21	92.68%	25,072,534.94	68.46%
1 至 2 年	679,550.77	3.17%	4,848,942.67	13.24%
2 至 3 年	646,185.15	3.01%	6,510,102.38	17.78%
3 年以上	244,280.50	1.14%	190,710.52	0.52%
合计	21,449,815.63		36,622,290.51	

账龄超过 1 年且金额重要的预付款项未及时结算原因的说明：

## (2) 按预付对象归集的期末余额前五名的预付款情况

单位名称	与本公司关系	金额	账龄	占预付款总额比例 (%)
供应商一	非关联方	3,449,449.18	1 年以内	16.08
供应商二	非关联方	1,500,471.60	1 年以内	7.00
供应商三	非关联方	1,372,811.08	1 年以内	6.40
供应商四	非关联方	1,085,625.74	1 年以内	5.06
供应商五	非关联方	805,000.00	1 年以内	3.75
合计		8,213,357.60		38.29

## 9、存货

公司是否需要遵守房地产行业的披露要求

否

## (1) 存货分类

单位：元

项目	期末余额			期初余额		
	账面余额	存货跌价准备 或合同履约成 本减值准备	账面价值	账面余额	存货跌价准备 或合同履约成 本减值准备	账面价值
原材料	63,524,120.92	15,503,857.75	48,020,263.17	56,453,642.23	15,821,589.37	40,632,052.86
在产品	10,809,134.76	0.00	10,809,134.76	7,858,604.12	0.00	7,858,604.12
库存商品	56,883,557.63	8,657,016.59	48,226,541.04	52,766,217.30	6,105,478.85	46,660,738.45
周转材料	667,023.02	145,068.39	521,954.63	714,008.49	133,219.72	580,788.77
发出商品	52,783,722.07	4,513,458.14	48,270,263.93	47,980,337.54	5,147,692.67	42,832,644.87
物资采购	748,232.75	0.00	748,232.75	1,774,064.60	0.00	1,774,064.60
半成品	8,258,821.52	2,301,915.11	5,956,906.41	10,723,155.25	1,932,394.84	8,790,760.41
合计	193,674,612.67	31,121,315.98	162,553,296.69	178,270,029.53	29,140,375.45	149,129,654.08

## (2) 存货跌价准备和合同履约成本减值准备

单位：元

项目	期初余额	本期增加金额		本期减少金额		期末余额
		计提	其他	转回或转销	其他	
原材料	15,821,589.37	175,381.94		416,216.38	76,897.18	15,503,857.75
在产品	0.00					0.00
库存商品	6,105,478.85	2,551,537.74				8,657,016.59
周转材料	133,219.72	11,848.67				145,068.39
半成品	1,932,394.84	369,520.27				2,301,915.11
发出商品	5,147,692.67	2,667,652.17		3,301,886.70		4,513,458.14
合计	29,140,375.45	5,775,940.79		3,718,103.08	76,897.18	31,121,315.98

## 10、一年内到期的非流动资产

单位：元

项目	期末余额	期初余额
一年内到期的长期待摊费用	219,977.05	
合计	219,977.05	0.00

## 11、其他流动资产

单位：元

项目	期末余额	期初余额
待抵扣进项税	15,526,326.28	12,688,873.38
预缴税款	18,360.23	79,455.91
其他	3,400,275.68	23,578,301.53
合计	18,944,962.19	36,346,630.82

## 12、其他权益工具投资

单位：元

项目名称	期末余额	期初余额	本期计入其他综合收益的利得	本期计入其他综合收益的损失	本期末累计计入其他综合收益的利得	本期末累计计入其他综合收益的损失	本期确认的股利收入	指定为以公允价值计量且其变动计入其他综合收益的原因
非交易性权益工具投资	30,000,000.00							
合计	30,000,000.00	0.00						

## 13、长期股权投资

单位：元

被投资单位	期初余额 (账面价值)	减值准备 期初余额	本期增减变动							期末余额 (账面价值)	减值准备 期末余额	
			追加投资	减少投资	权益法下确认的投资损益	其他综合收益调整	其他权益变动	宣告发放现金股利或利润	计提减值准备			其他
一、合营企业												
二、联营企业												
鲲鹏通讯（昆山）有限公司	10,295,000.81	46,382,647.89			173,793.87						10,468,794.68	46,382,647.89
成都普什信息自动化有限公司	59,256,210.00	0.00		63,879,545.98	4,623,335.98						0.00	0.00
深圳市高新投远望谷物联网产业股权投资基金合伙企业（有	182,913,784.73	0.00		27,739,682.90	-7,423,299.07						147,750,802.76	0.00

限合 伙)												
深圳 市高 新投 远望 谷创 业投 资有 限公 司	9,038 ,297. 38	0.00			2,005 ,772. 11						11,04 4,069 .49	0.00
深圳 市多 禧股 份投 资基 金管 理有 限公 司	783,4 68.62	0.00		783,4 68.62							0.00	0.00
深圳 市丰 泰瑞 达实 业有 限公 司	0.00	22,28 2,092 .36								- 22,28 2,092 .36	0.00	0.00
深圳 市深 远数 据技 术有 限公 司	8,808 ,740. 39	0.00			101,9 39.17						8,910 ,679. 56	0.00
湖南 森普 迅洁 物联 科技 有限 公司	3,001 ,168. 46	0.00			- 6,023 .29						2,995 ,145. 17	0.00
小计	274,0 96,67 0.39	68,66 4,740 .25	0.00	92,40 2,697 .50	- 524,4 81.23	0.00	0.00	0.00		- 22,28 2,092 .36	181,1 69,49 1.66	46,38 2,647 .89
合计	274,0 96,67 0.39	68,66 4,740 .25	0.00	92,40 2,697 .50	- 524,4 81.23	0.00	0.00	0.00		- 22,28 2,092 .36	181,1 69,49 1.66	46,38 2,647 .89

可收回金额按公允价值减去处置费用后的净额确定

适用 不适用

可收回金额按预计未来现金流量的现值确定

适用 不适用

前述信息与以前年度减值测试采用的信息或外部信息明显不一致的差异原因

不适用

公司以前年度减值测试采用信息与当年实际情况明显不一致的差异原因

不适用

其他说明：

无

#### 14、其他非流动金融资产

单位：元

项目	期末余额	期初余额
非上市公司股权投资	137,177,076.80	135,931,060.03
合计	137,177,076.80	135,931,060.03

#### 15、投资性房地产

##### (1) 采用成本计量模式的投资性房地产

适用 不适用

单位：元

项目	房屋、建筑物	土地使用权	在建工程	合计
一、账面原值				
1. 期初余额	75,133,838.43			75,133,838.43
2. 本期增加金额	2,054,822.59			2,054,822.59
(1) 外购				
(2) 存货\固定资产\在建工程转入	2,054,822.59			2,054,822.59
(3) 企业合并增加				
3. 本期减少金额				
(1) 处置				
(2) 其他转出				
4. 期末余额	77,188,661.02			77,188,661.02
二、累计折旧和累计摊销				
1. 期初余额	37,992,462.25			37,992,462.25
2. 本期增加金额	3,011,757.08			3,011,757.08
(1) 计提或摊销	3,011,757.08			3,011,757.08
3. 本期减少金额				
(1) 处置				
(2) 其他转出				

4. 期末余额	41,004,219.33			41,004,219.33
三、减值准备				
1. 期初余额				
2. 本期增加金额				
(1) 计提				
3. 本期减少金额				
(1) 处置				
(2) 其他转出				
4. 期末余额				
四、账面价值				
1. 期末账面价值	36,184,441.69			36,184,441.69
2. 期初账面价值	37,141,376.18			37,141,376.18

可收回金额按公允价值减去处置费用后的净额确定

适用 不适用

可收回金额按预计未来现金流量的现值确定

适用 不适用

前述信息与以前年度减值测试采用的信息或外部信息明显不一致的差异原因

不适用

公司以前年度减值测试采用信息与当年实际情况明显不一致的差异原因

不适用

其他说明：

无

## 16、固定资产

单位：元

项目	期末余额	期初余额
固定资产	446,111,754.96	179,340,283.86
固定资产清理		
合计	446,111,754.96	179,340,283.86

### (1) 固定资产情况

单位：元

项目	房屋建筑物	机器设备	运输设备	电子设备及其他	合计
一、账面原值：					
1. 期初余额	230,729,071.49	142,414,919.80	7,726,839.46	43,756,229.54	424,627,060.29
2. 本期增加	273,909,060.26	9,462,853.71	1,704,662.93	3,383,249.68	288,459,826.58

金额					
(1) 购置		9,115,332.76	1,704,662.93	2,552,362.48	13,372,358.17
(2) 在建工程转入	273,891,033.64	178,328.09			274,069,361.73
(3) 企业合并增加					
(4) 其他	18,026.62	169,192.86		830,887.20	1,018,106.68
3. 本期减少金额	2,054,822.59	7,225,997.10	1,054,022.66	1,123,045.32	11,457,887.67
(1) 处置或报废		7,225,997.10	1,054,022.66	1,123,045.32	9,403,065.08
(2) 其他	2,054,822.59				2,054,822.59
4. 期末余额	502,583,309.16	144,651,776.41	8,377,479.73	46,016,433.90	701,628,999.20
二、累计折旧					
1. 期初余额	56,017,571.53	126,399,984.90	4,856,258.01	39,090,897.75	226,364,712.19
2. 本期增加金额	10,263,289.45	6,435,706.32	903,631.55	2,063,899.86	19,666,527.18
(1) 计提	10,263,289.45	6,435,706.32	903,631.55	1,529,615.72	19,132,243.04
(2) 其他				534,284.14	534,284.14
3. 本期减少金额	7,341.78	7,562,649.88	1,012,521.53	1,088,984.65	9,671,497.84
(1) 处置或报废	0.00	6,834,088.73	1,012,521.53	1,088,984.65	8,935,594.91
(2) 其他	7,341.78	728,561.15			735,902.93
4. 期末余额	66,273,519.20	125,273,041.34	4,747,368.03	40,065,812.96	236,359,741.53
三、减值准备					
1. 期初余额	18,759,900.00	162,164.24			18,922,064.24
2. 本期增加金额		238,000.00			238,000.00
(1) 计提		238,000.00			238,000.00
3. 本期减少金额		2,561.53			2,561.53
(1) 处置或报废					
(2) 其他		2,561.53			2,561.53
4. 期末余额	18,759,900.00	397,602.71			19,157,502.71
四、账面价值					
1. 期末账面价值	417,549,889.96	18,981,132.36	3,630,111.70	5,950,620.94	446,111,754.96
2. 期初账面价值	155,951,599.96	15,852,770.66	2,870,581.45	4,665,331.79	179,340,283.86

## (2) 未办妥产权证书的固定资产情况

单位：元

项目	账面价值	未办妥产权证书的原因
昆山产业园工业厂房	93,147,372.70	正在办理中
远望谷大厦	270,376,701.47	正在办理中

其他说明：

### (3) 固定资产的减值测试情况

适用 不适用

可收回金额按公允价值减去处置费用后的净额确定

适用 不适用

可收回金额按预计未来现金流量的现值确定

适用 不适用

前述信息与以前年度减值测试采用的信息或外部信息明显不一致的差异原因

不适用

公司以前年度减值测试采用信息与当年实际情况明显不一致的差异原因

不适用

其他说明：

无

## 17、在建工程

单位：元

项目	期末余额	期初余额
在建工程		234,984,135.15
合计	0.00	234,984,135.15

### (1) 在建工程情况

单位：元

项目	期末余额			期初余额		
	账面余额	减值准备	账面价值	账面余额	减值准备	账面价值
远望谷大厦改 扩建				233,932,886. 69		233,932,886. 69
其他				1,051,248.46		1,051,248.46
合计				234,984,135. 15		234,984,135. 15

### (2) 在建工程的减值测试情况

适用 不适用

## 18、使用权资产

## (1) 使用权资产情况

单位：元

项目	房屋建筑物	合计
一、账面原值		
1. 期初余额	23,438,536.16	23,438,536.16
2. 本期增加金额	2,656,735.98	2,656,735.98
(1) 租入	2,641,587.51	2,641,587.51
(2) 其他增加	15,148.47	15,148.47
3. 本期减少金额	12,462,003.40	12,462,003.40
(1) 处置或报废	10,536,129.00	10,536,129.00
(2) 其他减少	1,925,874.40	1,925,874.40
4. 期末余额	13,633,268.74	13,633,268.74
二、累计折旧		
1. 期初余额	11,609,743.78	11,609,743.78
2. 本期增加金额	6,463,226.66	6,463,226.66
(1) 计提	6,756,380.09	6,756,380.09
(2) 其他增加	-293,153.43	-293,153.43
3. 本期减少金额	11,111,590.25	11,111,590.25
(1) 处置	9,365,448.00	9,365,448.00
(2) 其他	1,746,142.25	1,746,142.25
4. 期末余额	6,961,380.19	6,961,380.19
三、减值准备		
1. 期初余额		
2. 本期增加金额		
(1) 计提		
3. 本期减少金额		
(1) 处置		
(2) 其他转出		
4. 期末余额		
四、账面价值		
1. 期末账面价值	6,671,888.55	6,671,888.55
2. 期初账面价值	11,828,792.38	11,828,792.38

## 19、无形资产

## (1) 无形资产情况

单位：元

项目	土地使用权	专利权	非专利技术	软件	商标	特许使用权	其他	合计
一、账面原值								

1. 期初余额	592,297,693.50	140,923,668.84	75,532,633.77	11,544,674.71	47,000.00	5,298,552.01	1,898,584.90	827,542,807.73
2. 本期增加金额		12,950,919.76		9,026,754.69				21,977,674.45
(1) 购置		191,870.41		9,026,754.69				9,218,625.10
(2) 内部研发		8,279,600.71						8,279,600.71
(3) 企业合并增加								
(4) 其他		4,479,448.64						4,479,448.64
3. 本期减少金额								
(1) 处置								
4. 期末余额	592,297,693.50	153,874,588.60	75,532,633.77	20,571,429.40	47,000.00	5,298,552.01	1,898,584.90	849,520,482.18
二、累计摊销								
1. 期初余额	83,262,106.61	95,105,613.20	65,279,675.83	9,450,823.89	47,000.00	5,298,552.01	1,898,584.90	260,342,356.44
2. 本期增加金额	15,965,721.73	14,511,780.19	2,500,627.45	1,134,772.55				34,112,901.92
(1) 计提	15,965,721.73	11,501,129.30	2,500,627.45	1,134,772.55				31,102,251.03
(2) 其他		3,010,650.89						3,010,650.89
3. 本期减少金额								
(1) 处置								
4. 期末余额	99,227,828.34	109,617,393.39	67,780,303.28	10,585,596.44	47,000.00	5,298,552.01	1,898,584.90	294,455,258.36
三、减值准备								
1. 期初余额	92,468,099.89	116,142.54						92,584,242.43
2. 本期增加金额	32,380,651.04							32,380,651.04
(1) 计提	32,380,651.04							32,380,651.04

3. 本期减少金额		1,834.58						1,834.58
(1) 处置								
(2) 其他		1,834.58						1,834.58
4. 期末余额	124,848,750.93	114,307.96						124,963,058.89
四、账面价值								
1. 期末账面价值	368,221,114.23	44,142,887.25	7,752,330.49	9,985,832.96				430,102,164.93
2. 期初账面价值	416,567,487.00	45,701,913.10	10,252,957.94	2,093,850.82	0.00	0.00	0.00	474,616,208.86

本期末通过公司内部研发形成的无形资产占无形资产余额的比例。

## (2) 无形资产的减值测试情况

适用 不适用

可收回金额按公允价值减去处置费用后的净额确定

适用 不适用

单位：元

项目	账面价值	可收回金额	减值金额	公允价值和处置费用的确定方式	关键参数	关键参数的确定依据
远望谷大厦土地使用权	394,795,149.63	362,414,498.59	32,380,651.04	详见资产评估报告	详见资产评估报告	详见资产评估报告
合计	394,795,149.63	362,414,498.59	32,380,651.04			

可收回金额按预计未来现金流量的现值确定

适用 不适用

前述信息与以前年度减值测试采用的信息或外部信息明显不一致的差异原因

不适用

公司以前年度减值测试采用信息与当年实际情况明显不一致的差异原因

不适用

## 20、商誉

### (1) 商誉账面原值

单位：元

被投资单位名	期初余额	本期增加	本期减少	期末余额
--------	------	------	------	------

称或形成商誉的事项		企业合并形成的		处置		
FE Technologies Pty Ltd	32,164,397.50					32,164,397.50
ATID CO.,LTD	24,994,415.59					24,994,415.59
深圳市英唐科技有限公司	141,301,636.76					141,301,636.76
合计	198,460,449.85					198,460,449.85

## (2) 商誉减值准备

单位：元

被投资单位名称或形成商誉的事项	期初余额	本期增加		本期减少		期末余额
		计提		处置		
FE Technologies Pty Ltd	18,012,382.88					18,012,382.88
ATID CO.,LTD	24,994,415.59					24,994,415.59
深圳市英唐科技有限公司	42,631,144.60	11,889,435.11				54,520,579.71
合计	85,637,943.07	11,889,435.11				97,527,378.18

## (3) 商誉所在资产组或资产组组合的相关信息

名称	所属资产组或组合的构成及依据	所属经营分部及依据	是否与以前年度保持一致
FE Technologies Pty Ltd	独立产生现金流入		是
深圳市英唐科技有限公司	独立产生现金流入		是

## (4) 可收回金额的具体确定方法

可收回金额按公允价值减去处置费用后的净额确定

适用 不适用

可收回金额按预计未来现金流量的现值确定

适用 不适用

单位：元

项目	账面价值	可收回金额	减值金额	预测期的年限	预测期的关键参数	稳定期的关键参数	稳定期的关键参数的确定依据
FE Technologies Pty Ltd	75,955,000.00	77,070,000.00	0.00	详见评估报告	详见评估报告	详见评估报告	详见评估报告
合计	75,955,000.00	77,070,000.00	0.00				

前述信息与以前年度减值测试采用的信息或外部信息明显不一致的差异原因

不适用

公司以前年度减值测试采用信息与当年实际情况明显不一致的差异原因

不适用

### (5) 业绩承诺完成及对应商誉减值情况

形成商誉时存在业绩承诺且报告期或报告期上一期间处于业绩承诺期内

适用 不适用

其他说明：

无

## 21、长期待摊费用

单位：元

项目	期初余额	本期增加金额	本期摊销金额	其他减少金额	期末余额
装修费用	113,202.37	577,223.85	479,669.20	-2,337.97	213,094.99
其他	516,074.99	2,661,024.66	493,492.13	104,976.96	2,578,630.56
合计	629,277.36	3,238,248.51	973,161.33	102,638.99	2,791,725.55

## 22、递延所得税资产/递延所得税负债

### (1) 未经抵销的递延所得税资产

单位：元

项目	期末余额		期初余额	
	可抵扣暂时性差异	递延所得税资产	可抵扣暂时性差异	递延所得税资产
资产减值准备	50,442,409.22	7,264,316.64	78,788,612.90	8,522,893.69
内部交易未实现利润	8,942,930.98	1,750,262.49	7,652,589.11	1,415,826.85
可抵扣亏损	53,345,335.99	8,367,730.66	145,338,242.70	21,962,747.90
股份支付	7,557,622.11	1,124,046.34	2,152,729.50	287,296.79
无形资产税会差异	16,523,479.57	4,957,043.87	15,881,455.80	4,764,436.74
固定资产税会差异	18,065,088.89	4,516,272.22	18,759,900.00	4,689,975.00
租赁负债	5,084,359.02	806,397.83	11,400,882.00	1,710,132.29
合计	159,961,225.78	28,786,070.05	279,974,412.01	43,353,309.26

### (2) 未经抵销的递延所得税负债

单位：元

项目	期末余额		期初余额	
	应纳税暂时性差异	递延所得税负债	应纳税暂时性差异	递延所得税负债
非同一控制企业合并资产评估增值	344,850,316.51	86,212,579.13	392,408,056.96	98,102,014.24
金融资产税会差异	308,133,565.05	47,936,854.75	383,370,187.41	59,722,594.11
使用权资产	4,793,424.75	764,597.89	11,168,133.65	1,675,220.05
其他	24,361,827.43	7,073,670.15	23,479,722.27	6,805,268.94

合计	682,139,133.74	141,987,701.92	810,426,100.29	166,305,097.34
----	----------------	----------------	----------------	----------------

## (3) 以抵销后净额列示的递延所得税资产或负债

单位：元

项目	递延所得税资产和负债期末互抵金额	抵销后递延所得税资产或负债期末余额	递延所得税资产和负债期初互抵金额	抵销后递延所得税资产或负债期初余额
递延所得税资产	764,597.89	28,021,472.16	1,675,220.05	41,678,089.21
递延所得税负债	764,597.89	141,223,104.03	1,675,220.05	164,629,877.29

## 23、其他非流动资产

单位：元

项目	期末余额			期初余额		
	账面余额	减值准备	账面价值	账面余额	减值准备	账面价值
预付长期资产款	11,499,506.42		11,499,506.42	13,823,031.92		13,823,031.92
合计	11,499,506.42		11,499,506.42	13,823,031.92		13,823,031.92

## 24、所有权或使用权受到限制的资产

单位：元

项目	期末				期初			
	账面余额	账面价值	受限类型	受限情况	账面余额	账面价值	受限类型	受限情况
货币资金	208,191,219.41	208,191,219.41	保证金、冻结、质押	保证金、诉讼冻结、只收不付	178,973,589.46	178,973,589.46	保证金、质押、冻结	保证金、证券账户资金质押、诉讼冻结
固定资产	321,975,933.43	295,378,744.05	抵押	抵押借款	50,139,722.38	28,121,191.02	抵押	抵押借款
无形资产	583,662,301.20	362,414,498.59	抵押	抵押借款	583,662,301.20	410,584,913.31	抵押	抵押借款
交易性金融资产	139,100,000.00	139,100,000.00	质押	质押借款	285,360,000.00	285,360,000.00	质押	质押借款
其他流动资产			质押	质押借款	18,619,800.00	18,619,800.00	质押	质押借款
投资性房地产	75,795,835.02	35,740,688.97	抵押	抵押借款	73,741,012.43	36,652,588.26	抵押	抵押借款
在建工程			抵押	抵押借款	194,356,724.45	194,356,724.45	抵押	抵押借款
长期股权投资	749,444,364.51	624,595,613.58	质押	质押借款	749,444,364.51	656,976,264.62	质押	质押借款
合计	2,078,169,653.57	1,665,420,764.60			2,134,297,514.43	1,809,645,071.12		

其他说明：

## 25、短期借款

## (1) 短期借款分类

单位：元

项目	期末余额	期初余额
质押借款	110,334,719.01	126,771,339.23
抵押借款		189,693,767.53
保证借款	340,546,788.90	107,058,333.33
信用借款	15,008,958.33	5,000,000.00
合计	465,890,466.24	428,523,440.09

## 26、应付票据

单位：元

种类	期末余额	期初余额
银行承兑汇票		6,960,000.00
合计	0.00	6,960,000.00

## 27、应付账款

## (1) 应付账款列示

单位：元

项目	期末余额	期初余额
1 年以内	104,663,733.28	89,942,126.26
1-2 年	19,300,285.20	14,090,546.18
2-3 年	5,864,045.73	890,236.46
3 年以上	1,965,210.19	2,044,163.36
合计	131,793,274.40	106,967,072.26

## (2) 是否存在逾期尚未支付中小企业款项的情况

是否属于大型企业

□是 否

## 28、其他应付款

单位：元

项目	期末余额	期初余额
应付利息	0.00	0.00
应付股利	0.00	0.00
其他应付款	17,990,697.85	32,022,459.40
合计	17,990,697.85	32,022,459.40

## (1) 其他应付款

## 1) 按款项性质列示其他应付款

单位：元

项目	期末余额	期初余额
员工持股计划应付股权款	0.00	16,069,411.95
保证金	1,810,746.58	1,040,673.32
应付第三方款项	13,954,869.44	12,387,000.30
押金	2,119,848.20	2,358,724.58
其他	105,233.63	166,649.25
合计	17,990,697.85	32,022,459.40

## 29、合同负债

单位：元

项目	期末余额	期初余额
预收货款及劳务款	49,738,332.94	49,134,454.70
合计	49,738,332.94	49,134,454.70

## 30、应付职工薪酬

## (1) 应付职工薪酬列示

单位：元

项目	期初余额	本期增加	本期减少	期末余额
一、短期薪酬	8,246,784.71	141,581,711.48	141,531,645.96	8,296,850.23
二、离职后福利-设定提存计划	172,253.56	8,332,315.62	8,397,252.05	107,317.13
三、辞退福利	0.00	1,487,929.28	1,327,929.28	160,000.00
合计	8,419,038.27	151,401,956.38	151,256,827.29	8,564,167.36

## (2) 短期薪酬列示

单位：元

项目	期初余额	本期增加	本期减少	期末余额
1、工资、奖金、津贴和补贴	7,672,782.95	133,973,275.23	133,903,400.08	7,742,658.10
2、职工福利费	466,350.96	1,377,527.08	1,387,641.24	456,236.80
3、社会保险费	78,477.80	3,349,344.06	3,367,819.53	60,002.33
其中：医疗保险费	77,160.92	3,057,243.68	3,075,601.38	58,803.22
工伤保险费	1,316.88	135,074.33	135,192.10	1,199.11
生育保险费		142,775.24	142,775.24	
其他		14,250.81	14,250.81	
4、住房公积金	29,173.00	2,779,142.20	2,770,362.20	37,953.00
5、工会经费和职工教育经费		102,422.91	102,422.91	
合计	8,246,784.71	141,581,711.48	141,531,645.96	8,296,850.23

## (3) 设定提存计划列示

单位：元

项目	期初余额	本期增加	本期减少	期末余额
1、基本养老保险	166,407.12	8,009,913.71	8,073,676.47	102,644.36
2、失业保险费	5,846.44	322,401.91	323,575.58	4,672.77
合计	172,253.56	8,332,315.62	8,397,252.05	107,317.13

## 31、应交税费

单位：元

项目	期末余额	期初余额
增值税	12,560,462.23	12,375,508.45
消费税		0.00
企业所得税	64,473.57	68,302.82
个人所得税	879,402.83	702,682.91
城市维护建设税	395,568.45	294,597.94
教育费附加及地方教育费附加	282,548.82	210,569.30
印花税	143,942.15	34,420.12
其他	275,383.22	78.37
合计	14,601,781.27	13,686,159.91

## 32、一年内到期的非流动负债

单位：元

项目	期末余额	期初余额
一年内到期的长期借款	31,731,179.15	190,619,871.29
一年内到期的应付债券		0.00
一年内到期的租赁负债	3,677,164.73	7,049,450.88
合计	35,408,343.88	197,669,322.17

## 33、其他流动负债

单位：元

项目	期末余额	期初余额
待转销项税	2,349,225.23	3,176,818.14
其他	610,946.34	511,689.38
合计	2,960,171.57	3,688,507.52

## 34、长期借款

## (1) 长期借款分类

单位：元

项目	期末余额	期初余额
质押借款	126,040,213.39	124,501,138.39

抵押借款	63,935,061.49	15,108,565.37
合计	189,975,274.88	139,609,703.76

### 35、租赁负债

单位：元

项目	期末余额	期初余额
应付租赁付款额	8,718,814.84	12,221,922.48
减：一年内到期的应付租赁付款额	5,838,328.62	7,049,450.88
合计	2,880,486.22	5,172,471.60

### 36、递延收益

单位：元

项目	期初余额	本期增加	本期减少	期末余额	形成原因
政府补助	5,655,475.37		1,058,234.71	4,597,240.66	政府补助在受益期内分摊
合计	5,655,475.37		1,058,234.71	4,597,240.66	--

### 37、股本

单位：元

项目	期初余额	本次变动增减(+、-)					期末余额
		发行新股	送股	公积金转股	其他	小计	
股份总数	739,757,400.00						739,757,400.00

### 38、资本公积

单位：元

项目	期初余额	本期增加	本期减少	期末余额
资本溢价（股本溢价）	292,861,351.39		4,117,500.03	288,743,851.36
其他资本公积	42,634,883.51	7,701,576.80	16,645,775.80	33,690,684.51
合计	335,496,234.90	7,701,576.80	20,763,275.83	322,434,535.87

其他说明，包括本期增减变动情况、变动原因说明：

本期资本公积增加，主要为公司实施 2025 年股票期权激励计划，按照企业会计准则相关规定确认股份支付费用形成。

本期资本公积减少，主要系员工持股计划到期行权以及丰泰瑞达公司注销相应资本公积转出所致。

### 39、库存股

单位：元

项目	期初余额	本期增加	本期减少	期末余额
回购股份	31,992,879.32		31,992,879.32	
合计	31,992,879.32		31,992,879.32	0.00

其他说明，包括本期增减变动情况、变动原因说明：

本期减少是员工持股计划到期行权，出售库存股所致。

#### 40、其他综合收益

单位：元

项目	期初余额	本期发生额					税后归属于少数股东	期末余额
		本期所得税前发生额	减：前期计入其他综合收益当期转入损益	减：前期计入其他综合收益当期转入留存收益	减：所得税费用	税后归属于母公司		
二、将重分类进损益的其他综合收益	20,925,505.71	8,533,813.83				5,951,685.05	2,582,128.78	29,459,319.54
外币财务报表折算差额	20,925,505.71	8,533,813.83				5,951,685.05	2,582,128.78	29,459,319.54
其他综合收益合计	20,925,505.71	8,533,813.83				5,951,685.05	2,582,128.78	29,459,319.54

#### 41、盈余公积

单位：元

项目	期初余额	本期增加	本期减少	期末余额
法定盈余公积	151,249,859.15	3,267,453.73		154,517,312.88
合计	151,249,859.15	3,267,453.73		154,517,312.88

#### 42、未分配利润

单位：元

项目	本期	上期
调整前上期末未分配利润	315,368,334.67	302,734,715.05
调整后期初未分配利润	315,368,334.67	302,734,715.05
加：本期归属于母公司所有者的净利润	15,395,303.27	27,847,758.47
减：提取法定盈余公积	3,267,453.73	5,525,162.02
应付普通股股利	11,096,361.00	13,315,633.20
加：其他综合收益转留存收益		3,626,656.37
期末未分配利润	316,399,823.21	315,368,334.67

#### 43、营业收入和营业成本

单位：元

项目	本期发生额		上期发生额	
	收入	成本	收入	成本
主营业务	574,222,736.97	345,336,962.75	521,803,949.48	305,205,137.94
其他业务	28,827,843.21	3,634,635.88	23,876,543.62	2,443,254.23

合计	603,050,580.18	348,971,598.63	545,680,493.10	307,648,392.17
----	----------------	----------------	----------------	----------------

公司报告期内经审计利润总额、净利润、扣除非经常性损益后的净利润三者孰低为负值

是 否

单位：元

项目	本年度	具体扣除情况	上年度	具体扣除情况
营业收入金额	603,050,580.18	营业收入	545,680,493.10	营业收入
营业收入扣除项目合计金额	28,827,843.21	其他业务收入	23,876,543.62	其他业务收入
营业收入扣除项目合计金额占营业收入的比重	4.78%		4.38%	
一、与主营业务无关的业务收入				
1. 正常经营之外的其他业务收入。如出租固定资产、无形资产、包装物，销售材料，用材料进行非货币性资产交换，经营受托管理业务等实现的收入，以及虽计入主营业务收入，但属于上市公司正常经营之外的收入。	28,827,843.21	报告期内的租金收入、维修费收入、加工费收入和技术服务收入等正常经营之外的业务收入进行扣除	23,876,543.62	报告期内的租金收入、维修费收入、加工费收入和技术服务收入等正常经营之外的业务收入进行扣除
与主营业务无关的业务收入小计	28,827,843.21	其他业务收入	23,876,543.62	其他业务收入
二、不具备商业实质的收入				
不具备商业实质的收入小计	0.00	无	0.00	无
营业收入扣除后金额	574,222,736.97	主营业务收入	521,803,949.48	主营业务收入

#### 44、税金及附加

单位：元

项目	本期发生额	上期发生额
城市维护建设税	2,030,982.44	1,647,820.92
教育费附加	870,343.72	622,236.03
房产税	2,693,798.66	1,824,786.33
土地使用税	76,153.25	76,153.25
印花税	446,812.88	229,489.70
地方教育费附加	580,229.13	414,823.98
其他	205,422.73	152,303.47
合计	6,903,742.81	4,967,613.68

## 45、管理费用

单位：元

项目	本期发生额	上期发生额
职工薪酬	30,699,532.85	26,421,111.58
折旧及摊销	31,609,638.34	24,414,898.56
租赁物管及水电费	5,945,239.96	5,277,607.21
中介服务费	14,200,476.03	16,124,854.08
交通费	2,918,699.92	3,271,452.35
办公费	1,022,379.75	1,248,141.70
股份支付费用	2,646,367.36	0.00
差旅费	1,589,632.87	1,814,386.56
业务招待费	2,177,849.37	2,460,663.63
通讯费	522,469.44	581,568.19
物料费	1,587,825.27	222,340.37
其他	5,254,153.77	5,441,025.04
合计	100,174,264.93	87,278,049.27

## 46、销售费用

单位：元

项目	本期发生额	上期发生额
职工薪酬	52,950,591.19	51,976,932.56
业务招待费	8,175,410.51	8,937,393.04
差旅费	6,400,954.21	6,956,182.14
广告费	12,190,816.69	2,031,716.65
工程及投标咨询服务费	3,993,432.02	1,680,173.62
物料消耗	2,558,598.72	1,733,370.52
折旧及摊销费	4,416,286.02	3,230,789.10
交通费	3,376,214.44	3,279,856.45
股份支付费用	4,575,360.42	0.00
办公费	856,121.43	1,032,019.24
通讯费	162,977.07	196,690.67
邮寄费	1,093,985.56	1,205,418.00
劳务费	2,145,317.78	913,394.97
会务费	1,178,743.36	1,095,764.22
其他	5,913,698.02	795,080.37
合计	109,988,507.44	85,064,781.55

## 47、研发费用

单位：元

项目	本期发生额	上期发生额
职工薪酬	44,785,313.41	42,536,338.30
折旧及摊销	5,857,356.49	5,300,562.14
测试及开发服务费	1,536,020.74	1,395,407.04
股份支付费用	479,849.02	0.00
物料消耗	2,853,268.64	5,236,953.72
差旅费	1,558,071.25	2,428,970.90
办公费	148,864.32	556,755.34
其他	1,506,162.33	2,732,824.74
合计	58,724,906.20	60,187,812.18

## 48、财务费用

单位：元

项目	本期发生额	上期发生额
利息支出	25,615,691.77	33,977,610.97
减：利息收入	7,466,790.22	8,330,498.30
利息净支出	18,148,901.55	25,647,112.67
汇兑损失	19,967,487.27	13,652,193.33
减：汇兑收益	6,401,731.50	6,624,222.06
汇兑净损失	13,565,755.77	7,027,971.27
银行手续费及其他	1,037,452.24	1,157,929.78
合计	32,752,109.56	33,833,013.72

## 49、其他收益

单位：元

产生其他收益的来源	本期发生额	上期发生额
本期直接收到政府补贴	11,423,935.06	10,087,490.76
递延收益摊销转入金额	1,058,234.71	1,598,430.67
合计	12,482,169.77	11,685,921.43

## 50、公允价值变动收益

单位：元

产生公允价值变动收益的来源	本期发生额	上期发生额
交易性金融资产	51,730,453.93	139,707,817.12
其他	6,148,476.80	19,802,060.03
合计	57,878,930.73	159,509,877.15

## 51、投资收益

单位：元

项目	本期发生额	上期发生额
权益法核算的长期股权投资收益	-524,481.23	4,319,857.02
处置长期股权投资产生的投资收益	-5,261,691.70	-1,510,119.64
处置交易性金融资产取得的投资收益	17,023,433.24	1,663,273.94
以公允价值计量且其变动计入当期损益的金融资产在持有期间的投资收益	38,653,968.33	17,610,436.75
合计	49,891,228.64	22,083,448.07

## 52、信用减值损失

单位：元

项目	本期发生额	上期发生额
应收票据坏账损失	-203,151.15	-69,506.33
应收账款坏账损失	-6,156,529.70	1,953,546.06
其他应收款坏账损失	-2,601,323.46	240,971.91
预付账款减值准备		-297,552.87

合计	-8,961,004.31	1,827,458.77
----	---------------	--------------

### 53、资产减值损失

单位：元

项目	本期发生额	上期发生额
一、存货跌价损失及合同履约成本减值损失	-2,057,837.71	-1,692,616.58
四、固定资产减值损失	-238,000.00	-18,759,900.00
九、无形资产减值损失	-32,380,651.04	-92,496,969.36
十、商誉减值损失	-11,889,435.11	-27,800,413.68
十一、合同资产减值损失	-385,393.15	-736,982.43
合计	-46,951,317.01	-141,486,882.05

### 54、资产处置收益

单位：元

资产处置收益的来源	本期发生额	上期发生额
非流动资产的处置利得或损失	243,776.85	143,989.81
合计	243,776.85	143,989.81

### 55、营业外收入

单位：元

项目	本期发生额	上期发生额	计入当期非经常性损益的金额
罚款收入	151,890.00	62,023.07	151,890.00
其他收入	757,037.87	6,091,279.15	757,037.87
非流动资产报废利得		41,944.13	
无需支付的货款	760,074.48	137,629.88	760,074.48
合计	1,669,002.35	6,332,876.23	1,669,002.35

### 56、营业外支出

单位：元

项目	本期发生额	上期发生额	计入当期非经常性损益的金额
对外捐赠	200,000.00	200,000.00	200,000.00
罚款支出（含赔款损失）	64,523.14	1,649,206.49	64,523.14
其他支出	96,845.40	904,540.01	96,845.40
非流动资产报废损失	73,869.22	61,997.39	73,869.22
合计	435,237.76	2,815,743.89	435,237.76

### 57、所得税费用

#### (1) 所得税费用表

单位：元

项目	本期发生额	上期发生额
当期所得税费用	534,949.91	3,638,768.05
递延所得税费用	-5,959,649.11	-6,897,992.39
合计	-5,424,699.20	-3,259,224.34

## (2) 会计利润与所得税费用调整过程

单位：元

项目	本期发生额
利润总额	11,352,999.87
按法定/适用税率计算的所得税费用	1,702,949.98
子公司适用不同税率的影响	-903,431.84
调整以前期间所得税的影响	-6,524.86
非应税收入的影响	-1,854,333.23
不可抵扣的成本、费用和损失的影响	-1,979,186.34
使用前期未确认递延所得税资产的可抵扣亏损的影响	-705,899.64
本期未确认递延所得税资产的可抵扣暂时性差异或可抵扣亏损的影响	5,957,439.22
税法规定的额外可扣除费用	-8,071,041.74
税率调整导致期初递延所得税资产/负债余额的变化	
其他	435,329.24
所得税费用	-5,424,699.20

## 58、其他综合收益

详见附注 40。

## 59、现金流量表项目

### (1) 与经营活动有关的现金

收到的其他与经营活动有关的现金

单位：元

项目	本期发生额	上期发生额
与经营有关的政府补助	9,186,002.85	8,741,299.69
银行存款利息收入	7,491,293.28	6,374,937.60
收回履约保证金	35,523,887.00	25,473,954.61
合计	52,201,183.13	40,590,191.90

支付的其他与经营活动有关的现金

单位：元

项目	本期发生额	上期发生额
票据保证金	63,737,506.56	35,158,269.21
中介服务及培训费	17,210,650.94	18,804,067.02
业务招待费	10,451,766.71	11,508,667.85
差旅费	9,546,462.17	11,199,539.60
租赁物管及水电费	6,006,806.72	5,385,410.99
工程及投标咨询服务费	1,222,118.78	1,123,504.94
物料消耗	6,794,147.52	7,221,947.50

研发费用	2,197,778.06	2,148,442.62
交通费	6,364,382.57	6,638,034.50
广告费	12,387,960.18	2,305,745.24
办公费	2,027,365.50	2,836,916.28
通讯费	704,654.38	881,764.51
支付的往来款	9,253,940.66	22,548,032.95
银行手续费	1,037,452.24	1,157,929.78
其他	1,937,879.60	636,247.67
合计	150,880,872.59	129,554,520.66

## (2) 与筹资活动有关的现金

收到的其他与筹资活动有关的现金

单位：元

项目	本期发生额	上期发生额
贷款保证金及质押金	18,619,800.00	
合计	18,619,800.00	0.00

支付的其他与筹资活动有关的现金

单位：元

项目	本期发生额	上期发生额
贷款保证金		20,531,282.45
支付租赁负债	6,987,821.86	7,254,410.47
合计	6,987,821.86	27,785,692.92

筹资活动产生的各项负债变动情况

适用 不适用

## 60、现金流量表补充资料

### (1) 现金流量表补充资料

单位：元

补充资料	本期金额	上期金额
1. 将净利润调节为经营活动现金流量		
净利润	16,777,699.07	27,241,000.39
加：资产减值准备	55,912,321.31	139,659,423.28
固定资产折旧、油气资产折耗、生产性生物资产折旧	22,144,000.12	17,596,803.87
使用权资产折旧	6,756,380.09	6,636,079.68
无形资产摊销	19,310,984.46	15,414,096.05
长期待摊费用摊销	973,161.33	1,510,363.21
处置固定资产、无形资产和其他长期资产的损失（收益以“-”号填列）	-243,776.85	-143,989.81
固定资产报废损失（收益以“-”号填列）	73,869.22	20,053.26
公允价值变动损失（收益以“-”号填列）	-57,878,930.73	159,509,877.15
财务费用（收益以“-”号填列）	39,181,447.54	41,005,582.24
投资损失（收益以“-”号填列）	-49,891,228.64	-22,083,448.07
递延所得税资产减少（增加以“-”号填列）	14,567,239.21	-6,980,555.11

递延所得税负债增加（减少以“-”号填列）	-24,317,395.42	-4,811,830.11
存货的减少（增加以“-”号填列）	-15,404,583.14	25,722,454.17
经营性应收项目的减少（增加以“-”号填列）	-24,321,970.42	-10,426,396.86
经营性应付项目的增加（减少以“-”号填列）	-13,932,543.81	-93,876,227.70
其他	-1,907,394.59	-701,320.60
经营活动产生的现金流量净额	-12,200,721.25	-23,727,789.26
2. 不涉及现金收支的重大投资和筹资活动		
债务转为资本		
一年内到期的可转换公司债券		
融资租入固定资产		
3. 现金及现金等价物净变动情况：		
现金的期末余额	196,383,516.89	153,577,927.87
减：现金的期初余额	153,577,927.87	98,037,987.23
加：现金等价物的期末余额		
减：现金等价物的期初余额		
现金及现金等价物净增加额	42,805,589.02	55,539,940.64

## （2） 现金和现金等价物的构成

单位：元

项目	期末余额	期初余额
一、现金	196,383,516.89	153,577,927.87
其中：库存现金	21,966.51	22,625.77
可随时用于支付的银行存款	157,168,716.20	153,318,047.55
可随时用于支付的其他货币资金	39,192,834.18	237,254.55
三、期末现金及现金等价物余额	196,383,516.89	153,577,927.87

## 61、外币货币性项目

### （1） 外币货币性项目

单位：元

项目	期末外币余额	折算汇率	期末折算人民币余额
货币资金			
其中：美元	26,635,465.49	7.0288	187,215,359.84
欧元	502,989.27	8.226	4,137,599.36
港币	5,533,196.02	0.9032	4,997,583.06
新加坡币	1,859,137.13	5.4586	10,148,285.93
澳币	2,904.04	4.6892	13,617.61
韩元	92,619,320.00	0.00486	450,129.89
新西兰元	34,713.84	4.052	140,660.48
英镑	1,027.77	9.4346	9,696.60
合计	-	-	207,112,932.77
应收账款			

其中：美元	1,385,697.08	7.0288	9,739,787.59
欧元			
港币	4,354,972.71	0.9032	3,933,411.35
新加坡币	562,161.02	5.4586	3,068,612.11
澳币	2,977,789.72	4.6892	13,963,451.56
韩元	228,186,755.00	0.00486	1,108,987.64
合计	-	-	31,814,250.25
其他应收款			
其中：美元	5,619.22	7.0288	39,496.38
新加坡币	16,003.98	5.4586	87,359.33
澳币	46,626.73	4.6892	218,642.06
韩元	91,028,481.00	0.00486	442,398.42
合计	-	-	787,896.19
应付账款			
其中：美元	38,904.63	7.0288	273,452.87
新加坡币	140,976.51	5.4586	769,534.39
澳币	465,615.43	4.6892	2,183,363.90
韩元	38,091,900.00	0.00486	185,126.63
合计			3,411,477.79
其他应付款			
其中：美元	303,155.47	7.0288	2,130,819.17
新加坡币	917,861.80	5.4586	5,010,240.43
澳币	22,920.00	4.6892	107,476.47
韩元	291,419,295.00	0.00486	1,416,297.74
合计	-	-	8,664,833.81
短期借款			
其中：澳币	341,220.16	4.6892	1,600,049.57
合计	341,220.16	4.6892	1,600,049.57
长期借款			
其中：美元			
欧元			
港币			
澳币	612,040.04	4.6892	2,869,978.16
合计	612,040.04	4.6892	2,869,978.16

(2) 境外经营实体说明，包括对于重要的境外经营实体，应披露其境外主要经营地、记账本位币及选择依据，记账本位币发生变化的还应披露原因。

适用 不适用

子公司 Invengo Technology PTE. LTD 主要经营地为新加坡，记账本位币为美元；

孙公司 Invengo VenturesPte. Ltd 主要经营地为新加坡，记账本位币为新加坡元；

孙公司 Invengo Ventures Two Pte. Ltd 主要经营地为新加坡，记账本位币为新加坡元；

孙公司 FE Technologies American Corporation 主要经营地为美国，记账本位币为美元；

孙公司远望谷控股（香港）有限公司主要经营地为香港，记账本位币为港币；

重孙公司 FE Technologies Pty. Ltd 主要经营地为澳洲，记账本位币为澳元；

重孙公司 ATID Co., Ltd 主要经营地为韩国，记账本位币为韩元；

重孙公司港通易购有限公司主要经营地为香港，记账本位币为美元；

重孙公司 Invengo Iot Trading L.L.C S.O.C 主要经营地为迪拜，记账本位币为迪拉姆。

## 62、租赁

### (1) 本公司作为承租方

适用 不适用

未纳入租赁负债计量的可变租赁付款额

适用 不适用

简化处理的短期租赁或低价值资产的租赁费用

适用 不适用

项目	本期发生额（元）
简化处理的短期租赁或低价值资产的租赁费用	831,828.72

涉及售后租回交易的情况

本期未发生涉及售后租回交易的情况。

### (2) 本公司作为出租方

作为出租人的经营租赁

适用 不适用

单位：元

项目	租赁收入	其中：未计入租赁收款额的可变租赁付款额相关的收入
房屋租赁	12,659,811.67	0.00
停车场租赁	284,527.61	0.00
合计	12,944,339.28	0.00

作为出租人的融资租赁

适用 不适用

未来五年每年未折现租赁收款额

适用 不适用

未折现租赁收款额与租赁投资净额的调节表

### (3) 作为生产商或经销商确认融资租赁销售损益

适用 不适用

## 八、研发支出

单位：元

项目	本期发生额	上期发生额
人员费用	53,321,139.15	50,894,283.39
折旧摊销费	5,857,356.49	5,300,562.14
其他	13,633,219.73	15,807,579.08
合计	72,811,715.37	72,002,424.61
其中：费用化研发支出	57,697,886.12	60,187,812.18
资本化研发支出	15,113,829.25	11,814,612.43

### 1、符合资本化条件的研发项目

单位：元

项目	期初余额	本期增加金额		本期减少金额		期末余额
		内部开发支出	其他	确认为无形资产	转入当期损益	
电子标签技术类及软件类	1,217,113.24	221,235.65			1,027,020.08	411,328.81
地面装置技术类	3,616,368.71	11,797,546.99	199,042.97	8,279,600.71		7,333,357.96
软件技术类	1,267,147.19	1,009,211.19	1,886,792.45			4,163,150.83
合计	6,100,629.14	13,027,993.83	2,085,835.42	8,279,600.71	1,027,020.08	11,907,837.60

## 九、合并范围的变更

### 1、处置子公司

本期是否存在丧失子公司控制权的交易或事项

是 否

是否存在通过多次交易分步处置对子公司投资且在本期丧失控制权的情形

是 否

### 2、其他原因的合并范围变动

说明其他原因导致的合并范围变动（如，新设子公司、清算子公司等）及其相关情况：

本年度新设立四家公司：深圳市汇智创新企业管理合伙企业（有限合伙）；深圳市远望谷智能科技有限公司；港通易购有限公司；Invengo Iot Trading L.L.C S.O.C。

## 十、在其他主体中的权益

### 1、在子公司中的权益

#### (1) 企业集团的构成

单位：元

子公司名称	注册资本	主要经营地	注册地	业务性质	持股比例		取得方式
					直接	间接	
兰州远望信息技术有限公司	10,000,000.00	兰州	兰州	产品生产、销售及技术服务	100.00%		设立
深圳市射频智能科技有限公司	60,000,000.00	深圳	深圳	投资业	100.00%		设立
北京远望谷电子科技有限公司	20,000,000.00	北京	北京	产品销售及技术服务		100.00%	设立
远望谷(上海)信息技术有限公司	26,666,700.00	上海	上海	产品生产、销售及技术服务	52.50%		设立
深圳市远望谷投资管理咨询有限公司	200,000,000.00	深圳	深圳	投资业	100.00%		设立
深圳市远望谷锐泰科技有限公司	50,000,000.00	深圳	深圳	产品生产、销售及技术服务	100.00%		设立
宁波市远望谷信息技术有限公司	10,000,000.00	宁波	宁波	产品销售及技术服务		100.00%	设立
深圳市远望谷文化科技有限公司	70,000,000.00	深圳	深圳	产品销售及技术服务	100.00%		设立
远望谷(宁波)文化科技有限公司	60,000,000.00	宁波	宁波	产品销售及技术服务		100.00%	设立
西安远望谷信息科技有限公司	100,000.00	西安	西安	技术服务		100.00%	设立
上海慧永智能信息技术发展有限公司	1,000,000.00	上海	上海	产品销售及技术服务		26.78%	设立
西安远望谷物联网科技有限公司	7,000,000.00	西安	西安	研发		100.00%	设立
深圳市英唐科技有限公司	13,312,500.00	深圳	深圳	房地产	100.00%		收购
昆山市远望谷信息技术有限公司	150,000,000.00	昆山	昆山	产品生产、销售及技术服务	100.00%		设立
远望谷控股(香港)有限公司	1.00 万港币	香港	香港	产品销售及技术服务		52.50%	设立

上海远望谷朗形科技有限公司	1,000,000.00	上海	上海	产品销售及技术服务		31.50%	设立
杭州远望谷飞阅科技有限公司	10,000,000.00	宁波	宁波	产品销售及技术服务		51.00%	设立
FE Technologies Pty.Ltd	363.38 万澳元	澳大利亚	澳大利亚	产品生产、销售及技术服务		100.00%	并购
InvengoTechnology PTE. LTD	6,813.38 万新币	新加坡	新加坡	产品销售及技术服务	100.00%		设立
Invengo Ventures Pte. Ltd	1,000.00 万新币	新加坡	新加坡	投资业		100.00%	设立
Invengo Ventures Two Pte. Ltd	345.00 万美元	新加坡	新加坡	投资业		100.00%	设立
ATID Co., Ltd	10.985045 亿韩元	韩国	韩国	产品销售及技术服务		76.63%	并购
FE Technologies American Corporation	1.00 美元	美国	美国	产品销售及技术服务		100.00%	设立
深圳市汇智创新企业管理合伙企业（有限合伙）	8,000,000.00	深圳	深圳	投资业	75.00%		设立
深圳市远望谷智能科技有限公司	20,000,000.00	深圳	深圳	产品销售及技术服务	60.00%	30.00%	设立
港通易购有限公司	1.00 万港币	香港	香港	产品销售及技术服务		90.00%	设立
Invengo Iot Trading L. L. C S. O. C	10.00 万迪拉姆	迪拜	迪拜	产品销售及技术服务		100.00%	设立

在子公司的持股比例不同于表决权比例的说明：

不适用

持有半数或以下表决权但仍控制被投资单位、以及持有半数以上表决权但不控制被投资单位的依据：

不适用

对于纳入合并范围的重要的结构化主体，控制的依据：

不适用

确定公司是代理人还是委托人的依据：

不适用

其他说明：

(1) 2025 年 7 月，孙公司 Invengo American Corporation 更名为 FE Technologies American Corporation。

(2) 公司控股孙公司宁波市远望谷飞阅科技有限公司，已于 2026 年 4 月 14 日完成工商变更登记手续，正式更名为杭州远望谷飞阅科技有限公司。本次变更仅为名称及注册地调整，不影响公司合并报表范围及正常经营。

## 2、在子公司的所有者权益份额发生变化且仍控制子公司的交易

### (1) 在子公司所有者权益份额发生变化的情况说明

本公司控股子公司深圳市远望谷锐泰科技有限公司本期收购少数股东权益。本次收购完成后，本公司持有深圳市远望谷锐泰科技有限公司 100% 股权，本次交易未导致公司对该子公司的控制权发生变更。

### (2) 交易对于少数股东权益及归属于母公司所有者权益的影响

单位：元

	深圳市远望谷锐泰科技有限公司
购买成本/处置对价	
--现金	200,000.00
--非现金资产的公允价值	
购买成本/处置对价合计	200,000.00
减：按取得/处置的股权比例计算的子公司净资产份额	-466,070.98
差额	-666,070.98
其中：调整资本公积	-666,070.98
调整盈余公积	
调整未分配利润	

## 3、在合营企业或联营企业中的权益

### (1) 重要的合营企业或联营企业

合营企业或联营企业名称	主要经营地	注册地	业务性质	持股比例		对合营企业或联营企业投资的会计处理方法
				直接	间接	
深圳市高新投远望谷物联网产业股权投资基金合伙企业(有限合伙)	深圳	深圳	投资业	50.00%	0.45%	权益法

在合营企业或联营企业的持股比例不同于表决权比例的说明：

不适用

持有 20%以下表决权但具有重大影响，或者持有 20%或以上表决权但不具有重大影响的依据：

不适用

**(2) 重要联营企业的主要财务信息**

单位：元

	期末余额/本期发生额	期初余额/上期发生额
	深圳市高新投远望谷物联网产业股权投资基金合伙企业（有限合伙）	深圳市高新投远望谷物联网产业股权投资基金合伙企业（有限合伙）
流动资产	280,038,220.25	343,736,136.72
非流动资产		
资产合计	280,038,220.25	343,736,136.72
流动负债	32,641.73	85,538.31
非流动负债		
负债合计	32,641.73	85,538.31
少数股东权益		
归属于母公司股东权益	280,005,578.52	343,650,598.41
按持股比例计算的净资产份额	141,262,814.36	173,371,726.90
调整事项		
--商誉		
--内部交易未实现利润		
--其他		
对联营企业权益投资的账面价值	147,750,802.76	182,913,784.73
存在公开报价的联营企业权益投资的公允价值		
营业收入		
净利润	-13,436,175.89	-5,199,900.94
终止经营的净利润		
其他综合收益		
综合收益总额	-13,436,175.89	-5,199,900.94
本年度收到的来自联营企业的股利		

**(3) 不重要的合营企业和联营企业的汇总财务信息**

单位：元

	期末余额/本期发生额	期初余额/上期发生额
合营企业：		
下列各项按持股比例计算的合计数		
联营企业：		
投资账面价值合计	33,418,688.90	91,182,885.66
下列各项按持股比例计算的合计数		
--净利润	6,898,817.84	6,943,207.04
--综合收益总额	6,898,817.84	6,943,207.04

## 十一、政府补助

### 1、报告期末按应收金额确认的政府补助

适用 不适用

未能在预计时点收到预计金额的政府补助的原因

适用 不适用

### 2、涉及政府补助的负债项目

适用 不适用

单位：元

会计科目	期初余额	本期新增补助金额	本期计入营业外收入金额	本期转入其他收益金额	本期其他变动	期末余额	与资产/收益相关
递延收益	5,655,475.37			1,058,234.71		4,597,240.66	与资产相关

### 3、计入当期损益的政府补助

适用 不适用

单位：元

会计科目	本期发生额	上期发生额
本期直接收到政府补助	11,423,935.06	10,087,490.76
递延收益摊销转入金额	1,058,234.71	1,598,430.67
合计	12,482,169.77	11,685,921.43

## 十二、与金融工具相关的风险

### 1、金融工具产生的各类风险

本公司的主要金融工具包括货币资金、金融资产、衍生金融资产、应收票据、应付票据、应收账款、其他应收款、债权投资、因经营产生的其他金融负债（如应付款项）、借款等，各项金融工具的详细情况说明见合并财务报表项目注释的相关项目。与这些金融工具有关的风险，以及本公司为降低这些风险所采取的风险管理政策如下所述。本公司管理层对这些风险敞口进行管理和监控以确保将上述风险控制在限定的范围之内。

#### 1、金融工具的风险

##### (1) 信用风险

信用风险，是指金融工具的一方不能履行义务，造成另一方发生财务损失的风险。

按照本公司的政策，需对所有要求采用信用方式进行交易的客户进行信用审核。另外，本公司对应收账款余额进行持续监控，以确保本公司不致面临重大坏账风险。

本公司金融资产包括货币资金及应收账款等，这些金融资产的信用风险源自交易对手违约，最大风险敞口等于这些工具的账面金额。本公司与客户间的交易条款以货到验收后按约定账期付款方式为主。

货币资金主要存放在国有信用评级较高的金融机构，风险极低；交易性金融资产为购买的上市公司股票，风险敞口很小，其他流动资产主要为未抵扣的进项税及预缴税款。合并资产负债表中应收票据、应收账款、其他应收款的账面价值是本公司可能面临的最大信用风险。截至报表日，本公司的应收票据、应收账款、应收款项融资和其他应收款净额合计占资产总额的 10.03%（上年末为 8.04%）。本公司因应收票据、应收账款、应收款项融资和其他应收款产生的信用风险敞口参见合并财务报表项目注释“3 应收票据、4 应收账款、6 应收款项融资、7 其他应收款”的披露。

## （2）流动风险

流动性风险，是指在履行以交付现金或其他金融资产的方式结算的义务时发生资金短缺的风险。

管理流动风险时，本公司保持管理层认为充分的现金及现金等价物并对其进行监控，以满足本公司经营需要，并降低现金流量波动的影响。本公司管理层对银行借款的使用情况进行监控并确保遵守借款协议。

本公司及各子公司负责自身的现金管理工作，包括现金盈余的短期投资和筹措贷款以应付预计现金需求。本公司的政策是定期监控短期和长期的流动资金需求，以及是否符合借款协议的规定，以确保维持充裕的现金储备和可供随时变现的有价证券，同时获得主要金融机构承诺提供足够的备用资金，以满足短期和较长期的流动资金需求。

其他金融负债到期期限详细情况说明见合并财务报表项目注释相关项目。

## （3）市场风险

金融工具的市场风险，是指金融工具的公允价值或未来现金流量因市场价格变动而发生波动的风险，包括汇率风险、利率风险和其他价格风险。

### 风险管理目标和政策

本公司从事风险管理的目标是在风险和收益之间取得适当的平衡，将风险对本公司经营业绩的负面影响降低到最低水平，使股东及其他权益投资者的利益最大化。基于该风险管理目标，本公司风险管理的基本策略是确定和分析本公司所面临的各种风险，建立适当的风险承受底线和进行风险管理，并及时可靠地对各种风险进行监督，将风险控制在限定的范围之内。

### A、汇率风险

汇率风险，是指金融工具的公允价值或未来现金流量因外汇汇率变动而发生波动的风险。汇率风险可源于以记账本位币之外的外币进行计价的金融工具。

本公司以外币进行计价的金融工具见合并财务报表项目注释 61、外币货币性项目，所有境外经营净投资套期及现金流量套期均高度有效。公司根据市场汇率变化，通过控制外币资产及负债的规模等方式最大程度降低外汇风险。

2025 年 12 月 31 日，集团记账本位币为外币的公司持有的外币金融资产和外币金融负债折算成人民币的金额信息见合并财务报表项目注释 61、外币货币性项目。

2025 年 12 月 31 日，对于记账本位币为外币的公司各类外币金融资产、外币金融负债，如果各外币升值或贬值 10%，其他因素保持不变，则本集团将增加或减少净利润约 22,316,873.99 元。

## B、利率风险

利率风险，是指金融工具的公允价值或未来现金流量因市场利率变动而发生波动的风险。利率风险可源于已确认的计息金融工具和未确认的金融工具(如某些贷款承诺)。

截止期末，公司有息负债情况如下：

本公司的利率风险主要产生于长期银行借款等长期带息债务。浮动利率的金融负债使本集团面临现金流量利率风险，固定利率的金融负债使本公司面临公允价值利率风险。本公司根据当时的市场环境来决定固定利率及浮动利率合同的相对比例。2025 年 12 月 31 日，本公司无为浮动利率合同的长期带息债务。

本公司持续监控集团利率水平。利率上升会增加新增带息债务的成本以及本公司尚未付清的以浮动利率计息的带息债务的利息支出，并对本公司的财务业绩产生重大的不利影响，管理层会依据最新的市场状况及时做出调整，这些调整可能是进行利率互换的安排来降低利率风险。2025 年度及 2024 年度本公司并无利率互换安排。

## C、其他价格风险

其他价格风险，是指汇率风险和利率风险以外的市场价格变动而发生波动的风险，无论这些变动是由于与单项金融工具或其发行方有关的因素而引起的，还是由于与市场内交易的所有类似金融工具有关的因素而引起的。其他价格风险可源于商品价格或权益工具价格等的变化。

## 2、金融资产

### (1) 转移方式分类

适用 不适用

### (2) 因转移而终止确认的金融资产

适用 不适用

### (3) 继续涉入的资产转移金融资产

适用 不适用

其他说明

## 十三、公允价值的披露

### 1、以公允价值计量的资产和负债的期末公允价值

单位：元

项目	期末公允价值			合计
	第一层次公允价值计量	第二层次公允价值计量	第三层次公允价值计量	

一、持续的公允价值计量	--	--	--	--
（一）交易性金融资产	335,757,648.82			335,757,648.82
1. 以公允价值计量且其变动计入当期损益的金融资产	335,757,648.82			335,757,648.82
（二）权益工具投资	335,757,648.82			335,757,648.82
（三）其他权益工具投资			30,000,000.00	30,000,000.00
（四）其他非流动金融资产			137,177,076.80	137,177,076.80
（五）应收款项融资			4,172,992.86	4,172,992.86
持续以公允价值计量的资产总额	335,757,648.82		171,350,069.66	507,107,718.48
二、非持续的公允价值计量	--	--	--	--

## 2、持续和非持续第一层次公允价值计量项目市价的确定依据

本公司持有的权益工具投资系上市公司股票，期末公允价值参照证券交易所 2025 年度最后一个交易日之收盘价确定。本公司无非持续第一层次公允价值计量的资产和负债。

## 3、持续和非持续第三层次公允价值计量项目，采用的估值技术和重要参数的定性及定量信息

对于无活跃市场报价的其他权益工具投资和其他非流动金融资产，公司按聘请的第三方中介机构评估的金额作为公允价值的合理估计进行计量。

对于公司持有的应收票据，采用估值技术确定其公允价值。所使用的估值模型为现金流量折现模型。

## 十四、关联方及关联交易

### 1、本企业的母公司情况

母公司名称	注册地	业务性质	注册资本	母公司对本企业的持股比例	母公司对本企业的表决权比例
-------	-----	------	------	--------------	---------------

本企业的母公司情况的说明

实际控制人	与本公司的关系	持股比例 (%)
徐玉锁	本公司第一大股东、实际控制人	14.35
陈光珠	徐玉锁配偶、实际控制人	4.71

本企业最终控制方是徐玉锁、陈光珠，以上持股比例为截至 2025 年 12 月 31 日的情况。

其他说明：截至本报告披露日，徐玉锁先生持股比例为 12.40%，陈光珠女士持股比例为 4.71%。

### 2、本企业的子公司情况

本企业子公司的情况详见附注十、1。

### 3、本企业合营和联营企业情况

本企业重要的合营或联营企业详见附注十、2。

本期与本公司发生关联方交易，或前期与本公司发生关联方交易形成余额的其他合营或联营企业情况如下：

合营或联营企业名称	与本企业关系
鲲鹏通讯（昆山）有限公司	联营
成都普什信息自动化有限公司	联营
深圳市丰泰瑞达实业有限公司	联营

其他说明：2025 年 11 月 25 日，公司通过定向减资方式，处置所持成都普什信息自动化有限公司全部股权，处置后不再对其具有重大影响，不再将其纳入联营企业核算范围。

根据《深圳证券交易所股票上市规则》中关联方认定相关规定，在过去 12 个月内，或本次《成都普什信息自动化有限公司定向减资协议》生效后 12 个月内，公司与成都普什信息自动化有限公司发生的关联交易及关联往来余额，均视同关联方相关事项予以披露。

### 4、其他关联方情况

其他关联方名称	其他关联方与本企业关系
深圳市远望谷集团有限公司	公司实际控制人徐玉锁先生为该公司大股东
昆山远望谷物联网产业园有限公司	控股股东控制的企业
浙江远望谷飞阅文化创意有限公司	控股股东控制的企业
深圳市云辉牧联科技有限公司	对外投资企业
数观（上海）文化创意有限公司	子公司股东
深圳市朗形网络科技有限公司	子公司股东
徐超洋	公司董事，公司控股股东、实际控制人的直系亲属
郝永刚	子公司股东
ChangIleKim	子公司股东

### 5、关联交易情况

#### （1）购销商品、提供和接受劳务的关联交易

采购商品/接受劳务情况表

单位：元

关联方	关联交易内容	本期发生额	获批的交易额度	是否超过交易额度	上期发生额
昆山远望谷物联网产业园有限公司	采购商品/接受劳务	1,010,359.51	1,123,374.00	否	628,428.35
昆山远望谷物联网产业园有限公司	采购商品/接受劳务	1,796,559.62	1,920,000.00	否	2,097,812.03
深圳市朗形网络科技有限公司	采购商品/接受劳务	144,247.86		否	848,906.20
深圳市远望谷集团有限公司	采购商品/接受劳务	488,376.00		否	
浙江远望谷飞阅文化创意有限公司	采购商品/接受劳务	1,735,663.72	3,000,000.00	否	1,148,340.29

出售商品/提供劳务情况表

单位：元

关联方	关联交易内容	本期发生额	上期发生额
深圳市云辉牧联科技有限公司	销售商品/提供劳务	0.00	1,253.10

浙江远望谷飞阅文化创意有限公司	销售商品/提供劳务	1,699,021.25	5,203.54
深圳市朗形网络科技有限公司	销售商品/提供劳务	1,607,807.48	35,577.47
昆山远望谷物联网产业园有限公司	销售商品/提供劳务		1,292.04
成都普什信息自动化有限公司	销售商品/提供劳务	2,007,107.09	297,345.13

## (2) 关联担保情况

本公司作为被担保方

单位：元

担保方	担保金额	担保起始日	担保到期日	担保是否已经履行完毕
徐玉锁&陈光珠	60,000,000.00	2025年08月27日	2028年08月27日	是
徐玉锁&陈光珠	30,000,000.00	2025年03月11日	2028年03月11日	是
徐玉锁&陈光珠	60,000,000.00	2023年04月26日	2028年04月25日	是
徐玉锁&陈光珠	50,000,000.00	2025年01月29日	2028年01月29日	是
徐玉锁&陈光珠	50,000,000.00	2026年03月06日	2029年03月06日	否
徐玉锁&陈光珠	40,000,000.00	2025年05月29日	2028年05月29日	是
深圳市远望谷锐泰科技有限公司&徐玉锁&陈光珠	45,000,000.00	2025年07月15日	2028年07月15日	是
徐玉锁&陈光珠	40,000,000.00	2024年04月22日	2028年05月09日	是
深圳市英唐科技有限公司	30,000,000.00	2028年12月23日	2031年12月23日	否
深圳市英唐科技有限公司&深圳市远望谷集团有限公司&徐玉锁&陈光珠	55,720,000.00	2025年12月14日	2030年04月16日	否
深圳市远望谷信息技术股份有限公司&深圳市远望谷集团有限公司&徐玉锁&陈光珠	132,851,684.39	2023年02月28日	2038年08月25日	否
徐玉锁&陈光珠	30,000,000.00	2025年10月24日	2028年10月24日	是
徐超洋&付进进	5,000,000.00	2025年08月20日	2028年08月20日	否
徐超洋&付进进	2,000,000.00	2025年03月07日	2029年03月07日	否
徐超洋&付进进	10,000,000.00	2025年11月25日	2029年11月19日	否
徐玉锁&陈光珠	60,000,000.00	2026年04月19日	2029年04月19日	否
徐玉锁&陈光珠	30,000,000.00	2025年05月19日	2029年05月06日	否
徐玉锁&陈光珠	30,000,000.00	2025年08月21日	2029年08月26日	否

关联担保情况说明

注 1：深圳市远望谷信息技术股份有限公司与中国光大银行股份有限公司深圳市分行于 2024 年 8 月 23 日签订了编号为《JK39022408009》的借款合同，借款金额为人民币 6,000.00 万元，借款日期为 2024 年 08 月 28 日至 2025 年 08 月 27 日，徐玉锁、陈光珠与中国光大银行股份有限公司深圳市分行签订编号为《BZ39022408009-1》、《BZ39022408009-2》的自然人最高额保证合同，为该项借款下债务人的该笔借款提供保证，截至 2025 年 12 月 31 日，该笔借款余额为 0 万元。

注 2：深圳市远望谷信息技术股份有限公司与中国光大银行股份有限公司深圳市分行于 2024 年 2 月 26 日签订了编号为《JK39022402001》的借款合同，借款金额为人民币 3,000.00 万元，借款日期为 2024 年 03 月 12 日至 2025 年 03 月 11 日，徐玉锁、陈光珠与中国光大银行股份有限公司深圳市分行签订编号为《BZ39022402001-1》、《BZ39022402001-2》的自然人保证合同，为该项借款下债务人的该笔借款提供保证，截至 2025 年 12 月 31 日，该笔借款余额为 0 万元。

注 3：深圳市远望谷信息技术股份有限公司与平安银行股份有限公司深圳分行于 2023 年 4 月 26 日签订了编号为《平银公营七综字 20230418 第 001 号》的授信协议，授信期为 2023 年 04 月 26 日至 2025 年 04 月 25 日，授信额度金额为人民币 6,000 万元，徐玉锁、陈光珠分别与平安银行股份有限公司深圳分行签订编号为《平银深分公营七部额保字 20230418 第 001 号》、《平银深分公营七部额保字 20230418 第 002 号》的保证合同，为该项借款下债务人的一系列债务提供保证，截至 2025 年 12 月 31 日，该授信协议下的借款余额为 0.00 元。

注 4：深圳市远望谷信息技术股份有限公司与北京银行股份有限公司深圳市分行于 2023 年 12 月 14 日签订了编号为《0872686》的借款合同，借款金额为人民币 5,000.00 万元，借款日期为 2024 年 01 月 29 日至 2025 年 01 月 29 日，徐玉锁、陈光珠与北京银行股份有限公司深圳市分行签订编号为《0872686\_001》、《0872686\_002》的自然人最高额保证合同，为该项借款下债务人的该笔借款提供保证，截至 2025 年 12 月 31 日，该笔借款余额为 0 万元。

注 5：深圳市远望谷信息技术股份有限公司与北京银行股份有限公司深圳市分行于 2025 年 3 月 3 日签订了编号为《1008898》的借款合同，借款金额为人民币 5,000.00 万元，借款日期为 2025 年 3 月 6 日至 2026 年 3 月 6 日，徐玉锁、陈光珠与北京银行股份有限公司深圳市分行签订编号为《1008898\_001》《1008898\_002》的自然人最高额保证合同，为该项借款下债务人的该笔借款提供保证，截至 2025 年 12 月 31 日，该笔借款余额为 5,000.00 万元。

注 6：深圳市远望谷文化科技有限公司与北京银行股份有限公司深圳分行于 2024 年 5 月 29 日签订了编号为《0917169》的借款合同，合同金额为人民币 4000 万元，借款日期为 2024 年 5 月 29 日至 2025 年 5 月 29 日，徐玉锁、陈光珠与北京银行股份有限公司深圳分行签订编号为《0917169-002》、《0917169-001》的保证合同，为该项借款下债务人的该笔借款提供保证，截至 2025 年 12 月 31 日，该笔借款余额为 0.00 元。

注 7：深圳市远望谷信息技术股份有限公司与上海浦东发展银行股份有限公司深圳市分行于 2024 年 06 月 27 日签订了编号为《79162024280039》的借款合同，借款金额为人民币 4,500.00 万元，借款日期为 2024 年 07 月 15 日至 2025 年 07 月 15 日，徐玉锁、陈光珠与上海浦东发展银行股份有限公司深圳市分行签订编号为《YB7916202428003902》保证合同，为该项借款下债务人的该笔借款提供保证，截至 2025 年 12 月 31 日，该笔借款余额为 0 万元。

深圳市远望谷信息技术股份有限公司与上海浦东发展银行股份有限公司深圳市分行于 2024 年 06 月 27 日签订了编号为《79162024280039》的借款合同，借款金额为人民币 4,500.00 万元，借款日期为 2024 年 07 月 15 日至 2025 年 07 月 15 日，深圳市远望谷锐泰科技有限公司与上海浦东发展银行股份有限公司深圳市分行签订编号为《YB7916202428003901》的保证合同，为该项借款下债务人的该笔借款提供保证，截至 2025 年 12 月 31 日，该笔借款余额为 0 万元。

注 8：深圳市远望谷信息技术股份有限公司与中国建设银行股份有限公司深圳高新园支行于 2024 年 4 月 22 日签订了编号为《HTZ442008005LDZI2024N008》的借款合同，借款金额为人民币 4,000.00 万元，借款日期为 2024 年 05 月 10 日至 2025 年 05 月 09 日，徐玉锁、陈光珠与中国建设银行股份有限公司深圳高新园支行签订编号为《HTC442008005YBDB2024N00E》、《HTC442008005YBDB2024N00D》的自然人最高额保证合同，为该项借款下债务人的该笔借款提供保证，截至 2025 年 12 月 31 日，该笔借款余额为 0 万元。

注 9：深圳市远望谷信息技术股份有限公司与华夏银行股份有限公司深圳分行于 2025 年 12 月 23 日签订了编号为《SZ04(融资)20250017》的最高额融资合同，最高融资金额为人民币 2 亿元，在该额度下，签订了编号为《SZ0410120250120》的流动资金借款合同，借款金额为 3000 万，借款期限 2025 年 12 月 24 日至 2028 年 12 月 24 日；深圳市英唐科技有限公司与华夏银行股份有限公司深圳分行签订编号为《SZ04(高保)20250017-11》的最高额保证合同，为该项借款下债务人的该笔借款提供保证，截至 2025 年 12 月 31 日，该笔借款余额为 3000 万元。

注 10：深圳市远望谷信息技术股份有限公司与华夏银行股份有限公司深圳分行于 2023 年 2 月 17 日签订了编号为《SZ04(融资)20230002》的最高额融资合同，融资金额为人民币 19,600.00 万元，在该额度下，分别签订了编号为《SZ0410120220037》的流动资金借款合同，借款金额为 1.1 亿，借款期限 2022 年 12 月 13 日至 2025 年 12 月 13 日；签订了编号为《SZ0410120220036》的流动资金借款合同，借款金额为 7,000.00 万元，借款期限 2022 年 12 月 13 日至 2025 年 12 月 13 日；签订了编号为《SZ0410120230007》的流动资金借款合同，借款金额为 1,600 万元，借款期限 2023 年 2 月 28 日至 2026 年 2 月 28 日；深圳市英唐科技有限公司与华夏银行股份有限公司深圳分行签订编号为《SZ04(高保)20230002-11》的最高额保证合同，为该项借款下债务人的该笔借款提供保证，截至 2025 年 12 月 31 日，该笔借款余额为 5,572.00 万元。

注 11：深圳市英唐科技有限公司与华夏银行股份有限公司深圳分行于 2023 年 2 月 17 日签订了编号为《SZ0410220230006》的借款合同，2025 年 7 月 7 日对借款合同进行续签，合同编号为《SZ0410220250047》，借款金额为人民币贰亿贰仟万元，借款日期由 2023 年 02 月 28 日至 2033 年 02 月 28 日延续至 2035 年 8 月 25 日，深圳市远望谷信息技术股份有限公司与华夏银行股份有限公司深圳分行签订编号为《SZ0410220230006-11》的保证合同，2025 年 7 月 7 日对保证合同进行续签，合同编号为《SZ0410220250047-13》，为该项借款下债务人的该笔借款提供保证，截至 2025 年 12 月 31 日，该笔借款余额为 132,851,684.39 元。

注 12：深圳市远望谷信息技术股份有限公司与中国银行股份有限公司深圳分行于 2024 年 09 月 19 日签订了编号为《2024 圳中银营普电借字第 240049 号》的借款合同，借款金额为人民币 3,000.00 万元，借款日期为 2024 年 10 月 24 日至 2025 年 10 月 23 日，徐玉锁、陈光珠与中国银行股份有限公司深

圳市分行签订编号为《A202407891-01》的自然人最高额保证合同，为该项借款下债务人的该笔借款提供保证，截至 2025 年 12 月 31 日，该笔借款余额为 0 万元。

注 13：远望谷（上海）信息技术有限公司与中信银行股份有限公司上海分行于 2025 年 8 月 20 日签订了合同编号为【(2025)沪银普贷字第 202507-023 号】的借款合同，借款金额为 500.00 万元，借款日期为 2025 年 9 月 11 日至 2026 年 9 月 11 日，由保证人徐超洋、付进进与中信银行股份有限公司上海分行签订编号为【(2025)沪银最保字第 731321253016 号】的最高额保证合同，该笔借款期末余额为 500.00 万元。

注 14：远望谷（上海）信息技术有限公司与招商银行股份有限公司上海分行于 2025 年 1 月 22 日签订了合同编号为【121XY241231T000043】的授信协议，借款金额为 1,000.00 万元，借款日期为 2025 年 3 月 7 日至 2026 年 3 月 7 日，由保证人徐超洋、付进进与招商银行股份有限公司上海分行签订编号为【121XY241231T000043】的最高额保证合同，该笔借款期末余额为 200.00 万元。

注 15：远望谷（上海）信息技术有限公司与宁波银行股份有限公司上海分行于 2025 年 11 月 20 日签订了合同编号为【E07000LK2501N9B0】的借款合同，借款金额为 1,000.00 万元，借款日期为 2025 年 11 月 25 日至 2026 年 11 月 19 日，由保证人徐超洋、付进进与宁波银行股份有限公司上海分行签订编号为【07000BY25000930】的最高额保证合同，该笔借款期末余额为 1,000.00 万元。

注 16：深圳市远望谷信息技术股份有限公司与深圳市高新投小额贷款有限公司于 2025 年 4 月 3 日签订了编号为《X202500005》的借款合同，借款金额为人民币 6,000.00 万元，借款日期为 2025 年 04 月 24 日至 2026 年 04 月 19 日，陈光珠、徐玉锁与深圳市高新投小额贷款有限公司签订编号为《X202500005》的最高额保证合同，为该项借款下债务人的该笔借款提供保证，截至 2025 年 12 月 31 日，该笔借款余额为 6,000.00 万元。

注 17：深圳市远望谷信息技术股份有限公司与招商银行股份有限公司深圳分行于 2025 年 05 月 20 日签订了编号为《755XY250424T000013》的授信协议，借款金额为人民币 3,000.00 万元，借款日期为 2025 年 05 月 23 日至 2026 年 05 月 06 日，陈光珠、徐玉锁与招商银行股份有限公司深圳分行签订编号为《755XY250424T00001302》的最高额不可撤销担保书，为该项借款下债务人的该笔借款提供保证，截至 2025 年 12 月 31 日，该笔借款余额为 3,000.00 万元。

注 18：深圳市远望谷信息技术股份有限公司与中国建设银行股份有限公司深圳分行于 2025 年 08 月 21 日签订了编号为《HTZ442008005LDZJ2025N00B》的借款合同，借款金额为人民币 3,000.00 万元，借款日期为 2025 年 08 月 26 日至 2026 年 08 月 26 日，陈光珠、徐玉锁与中国建设银行股份有限公司深圳分行签订编号为《HTC442008005YBDB2025N00F》、《HTC442008005YBDB2025N00G》的自然人保证合同，为该项借款下债务人的该笔借款提供保证，截至 2025 年 12 月 31 日，该笔借款余额为 3000 万元。

## (3) 关键管理人员报酬

单位：元

项目	本期发生额	上期发生额
关键管理人员报酬（万元）	659.88	613.69
关键管理人员人数	15.00	15.00

## 6、关联方应收应付款项

## (1) 应收项目

单位：元

项目名称	关联方	期末余额		期初余额	
		账面余额	坏账准备	账面余额	坏账准备
应收账款	浙江远望谷飞阅文化创意有限公司	1,253,278.75	440,464.19	1,247,578.75	220,122.43
应收账款	深圳市朗形网络科技有限公司	1,037,296.55	35,786.73		
应收账款	成都普什信息自动化有限公司	267,001.00	9,211.53		
预付账款	鲲鹏通讯（昆山）有限公司			54,756.00	54,756.00
预付账款	浙江远望谷飞阅文化创意有限公司			1,784,754.42	
预付账款	昆山远望谷物联网产业园有限公司	120,000.00			
其他应收款	数观（上海）文化创意有限公司			1,800,000.00	180,000.00
其他应收款	深圳市朗形网络科技有限公司	595,000.00	59,500.00		
其他应收款	成都普什信息自动化有限公司	30,424,235.84	3,042,423.58		

## (2) 应付项目

单位：元

项目名称	关联方	期末账面余额	期初账面余额
应付账款	浙江远望谷飞阅文化创意有限公司	359,602.87	201,641.36
应付账款	深圳市云辉牧联科技有限公司		15,000.00
应付账款	昆山远望谷物联网产业园有限公司	1,028,618.00	449,139.90
应付账款	深圳市丰泰瑞达实业有限公司		462,609.20
应付账款	深圳市朗形网络科技有限公司	402,410.46	321,141.00
其他应付款	昆山远望谷物联网产业园有限公司		1,028,618.00
其他应付款	郝永刚		3,170.00
其他应付款	徐超洋		197,712.19
其他应付款	ChangIleKim	783,079.56	1,069,100.55
合同负债	深圳市朗形网络科技有限公司	35,376.99	

## 十五、股份支付

## 1、股份支付总体情况

☑适用 ☐不适用

单位：元

授予对象类别	本期授予		本期行权		本期解锁		本期失效	
	数量	金额	数量	金额	数量	金额	数量	金额
核心骨干及董事会认为需要	38,286,657.00	254,606,269.05					3,181,600.00	21,157,640.00

激励其他人员								
合计	38,286,657.00	254,606,269.05					3,181,600.00	21,157,640.00

期末发行在外的股票期权或其他权益工具

适用 不适用

## 2、以权益结算的股份支付情况

适用 不适用

单位：元

授予日权益工具公允价值的确定方法	本次授予的股票期权于授予日的公允价值，采用布莱克-斯科尔斯期权定价模型，结合股票期权的条款和条件，作出估计。
授予日权益工具公允价值的重要参数	详见其他说明
可行权权益工具数量的确定依据	本公司根据最新取得的可行权职工人数变动、是否达到规定业绩条件和个人业绩考核等后续信息对可行权权益工具数量作出最佳估计。
本期估计与上期估计有重大差异的原因	不适用
以权益结算的股份支付计入资本公积的累计金额	7,701,576.80
本期以权益结算的股份支付确认的费用总额	7,701,576.80

其他说明：

本公司根据《2025 年股票期权激励计划（草案）》的相关规定和本公司 2025 年 6 月 24 日第二次临时股东大会授权，于 2025 年 7 月 23 日召开第八届董事会第六次（临时）会议和第八届监事会第六次（临时）会议审议通过了首次授予计划，向 28 名拟激励对象授予 32,200,000.00 份股票期权，授予日的行权价格为每股人民币 6.65 元，股票期权在行权前并不赋予持有人享受投票权和表决权，同时也不参与股票红利、股息的分配。

本次发行在外的股票期权计划的服务期分为 4 个阶段：

行权期	行权时间	行权比例
首次授予的股票期权第一个行权期	自首次授予的股票期权授予日起 12 个月后的首个交易日起至首次授予的股票期权授予日起 24 个月内的最后一个交易日当日止。	20%
首次授予的股票期权第二个行权期	自首次授予的股票期权授予日起 24 个月后的首个交易日起至首次授予的股票期权授予日起 36 个月内的最后一个交易日当日止。	25%
首次授予的股票期权第三个行权期	自首次授予的股票期权授予日起 36 个月后的首个交易日起至首次授予的股票期权授予日起 48 个月内的最后一个交易日当日止。	25%
首次授予的股票期权第四个行权期	自首次授予的股票期权授予日起 48 个月后的首个交易日起至首次授予的股票期权授予日起 60 个月内的最后一个交易日当日止。	30%

本集团在自授予日开始最长 4 年服务期内的每个资产负债表日，根据最新取得的员工离职率、业绩指标完成情况和个人业绩考核等后续信息对预计可解除限售的股份数量作出最佳估计，修正预计可解除限售的权益工具数量，并将当期取得的相应员工服务按照授予日的公允价值计入相关成本或费用并相应调整资本公积。

授予的股票期权于授予日的公允价值，采用布莱克-斯科尔斯期权定价模型，结合股票期权的条款和条件作出估计。下表列示了所用模型的输入变量：

预计股息率	0.1694%
股价预计波动率	21.09%--27.73%
期权有效期内的无风险利率	1.50%--2.75%
授予日的行权价格（人民币/股）	6.65 元

### 3、以现金结算的股份支付情况

适用 不适用

### 4、本期股份支付费用

适用 不适用

单位：元

授予对象类别	以权益结算的股份支付费用	以现金结算的股份支付费用
核心骨干及董事会认为需要激励的其他人员	7,701,576.80	0.00
合计	7,701,576.80	0.00

## 十六、承诺及或有事项

### 1、重要承诺事项

资产负债表日存在的重要承诺

截止 2025 年 12 月 31 日，本公司不存在需要披露的重要承诺事项。

### 2、或有事项

#### (1) 资产负债表日存在的重要或有事项

截止 2025 年 12 月 31 日，本公司不存公司需要披露的未决诉讼。

#### (2) 公司没有需要披露的重要或有事项，也应予以说明

公司不存在需要披露的重要或有事项。

## 十七、资产负债表日后事项

### 1、利润分配情况

拟分配每 10 股派息数（元）	0.1352
拟分配每 10 股分红股（股）	0.00
拟分配每 10 股转增数（股）	0.00
经审议批准宣告发放的每 10 股派息数（元）	0.1352
经审议批准宣告发放的每 10 股分红股（股）	0.00
经审议批准宣告发放的每 10 股转增数（股）	0.00
利润分配方案	公司 2025 年度拟以股份总数 739,757,400 股为基数，向全体股东每 10 股派发现金红利 0.1352 元（含税），合计派发现金红利 10,001,520.05 元，送红股 0 股（含税），不以公积金转增股本。其余未分配利润结转至下一年度。

### 2、销售退回

截至本财务报表签发日，本公司不存在需要披露的重要销售退回。

### 3、其他资产负债表日后事项说明

2026 年 3 月，公司控股子公司深圳市远望谷投资管理有限公司以 3,800.00 万元对价，收购合肥荣科恒阳电源科技有限公司 30.6155% 股权。本次交易完成后，公司通过控股子公司间接持有合肥荣科恒阳电源科技有限公司 30.6155% 股权并取得对其控制权，自取得控制权之日起将其纳入合并财务报表范围。

本次交易为资产负债表日后非调整事项，不影响 2025 年度财务报表。

## 十八、其他重要事项

## 十九、母公司财务报表主要项目注释

### 1、应收账款

#### (1) 按账龄披露

单位：元

账龄	期末账面余额	期初账面余额
1 年以内（含 1 年）	176,061,571.72	124,470,437.67
1 至 2 年	21,530,900.51	12,701,575.80
2 至 3 年	6,993,941.25	9,180,535.61
3 年以上	27,188,439.24	24,018,054.34
3 至 4 年	7,443,725.77	18,921,864.36
4 至 5 年	18,333,855.82	237,198.53

5 年以上	1,410,857.65	4,858,991.45
合计	231,774,852.72	170,370,603.42

## (2) 按坏账计提方法分类披露

单位：元

类别	期末余额					期初余额				
	账面余额		坏账准备		账面价值	账面余额		坏账准备		账面价值
	金额	比例	金额	计提比例		金额	比例	金额	计提比例	
其中：										
按组合计提坏账准备的应收账款	231,774,852.72	100.00%	29,508,813.43	12.73%	202,266,039.29	170,370,603.42	100.00%	23,846,731.44	14.00%	146,523,871.98
其中：										
账龄组合计提坏账	231,774,852.72	100.00%	29,508,813.43	12.73%	202,266,039.29	170,370,603.42	100.00%	23,846,731.44	14.00%	146,523,871.98
合计	231,774,852.72	100.00%	29,508,813.43	12.73%	202,266,039.29	170,370,603.42	100.00%	23,846,731.44	14.00%	146,523,871.98

按组合计提坏账准备：29,508,813.43 元

单位：元

名称	期末余额		
	账面余额	坏账准备	计提比例
1 年以内	176,061,571.72	6,074,124.22	3.45%
1 至 2 年	21,530,900.51	3,005,713.71	13.96%
2 至 3 年	6,993,941.25	1,973,690.22	28.22%
3 至 4 年	7,443,725.77	3,752,382.16	50.41%
4 至 5 年	18,333,855.82	13,292,045.47	72.50%
5 年以上	1,410,857.65	1,410,857.65	100.00%
合计	231,774,852.72	29,508,813.43	

如是按照预期信用损失一般模型计提应收账款坏账准备：

适用 不适用

## (3) 本期计提、收回或转回的坏账准备情况

本期计提坏账准备情况：

单位：元

类别	期初余额	本期变动金额				期末余额
		计提	收回或转回	核销	其他	
组合 1	23,846,731.44	7,908,171.19		2,246,089.20		29,508,813.43
合计	23,846,731.44	7,908,171.19		2,246,089.20		29,508,813.43

## (4) 本期实际核销的应收账款情况

单位：元

项目	核销金额
实际核销的应收账款	2,246,089.20

## (5) 按欠款方归集的期末余额前五名的应收账款和合同资产情况

单位：元

单位名称	应收账款期末余额	合同资产期末余额	应收账款和合同资产期末余额	占应收账款和合同资产期末余额合计数的比例	应收账款坏账准备和合同资产减值准备期末余额
客户一	29,255,795.23	0.00	29,255,795.23	12.39%	1,123,532.51
客户二	24,536,155.99	0.00	24,536,155.99	10.39%	846,497.38
客户三	24,035,265.68	0.00	24,035,265.68	10.18%	15,213,584.34
客户四	19,174,059.64	0.00	19,174,059.64	8.12%	761,366.33
客户五	17,301,711.42	0.00	17,301,711.42	7.33%	596,909.04
合计	114,302,987.96	0.00	114,302,987.96	48.41%	18,541,889.60

## 2、其他应收款

单位：元

项目	期末余额	期初余额
应收利息	0.00	0.00
应收股利	0.00	0.00
其他应收款	43,162,222.24	28,245,061.13
合计	43,162,222.24	28,245,061.13

## (1) 其他应收款

## 1) 其他应收款按款项性质分类情况

单位：元

款项性质	期末账面余额	期初账面余额
关联往来款	13,497,384.10	23,981,054.07
备用金	289,473.68	309,352.62
保证金	3,030,785.22	4,808,589.82
押金	177,891.46	29,697.61
其他	30,785,460.79	1,986,039.36
合计	47,780,995.25	31,114,733.48

## 2) 按账龄披露

单位：元

账龄	期末账面余额	期初账面余额
1 年以内（含 1 年）	31,290,132.95	12,131,079.93
1 至 2 年	824,913.68	3,035,591.07
2 至 3 年	987,505.03	340,139.78

3 年以上	14,678,443.59	15,607,922.70
3 至 4 年	340,139.78	531,005.64
4 至 5 年	528,020.45	12,259,289.58
5 年以上	13,810,283.36	2,817,627.48
合计	47,780,995.25	31,114,733.48

3) 按坏账计提方法分类披露

单位：元

类别	期末余额					期初余额				
	账面余额		坏账准备		账面价值	账面余额		坏账准备		账面价值
	金额	比例	金额	计提比例		金额	比例	金额	计提比例	
按单项计提坏账准备	17,312.22	0.04%	17,312.22	100.00%	0.00	17,312.22	0.06%	17,312.22	100.00%	0.00
其中：										
按组合计提坏账准备	47,763,683.03	99.96%	4,601,460.79	9.63%	43,162,222.24	31,097,421.26	99.94%	2,852,360.13	9.17%	28,245,061.13
其中：										
组合 1- 保证金、押金及备用金	3,498,150.36	7.32%	174,907.52	5.00%	3,323,242.84	5,147,640.05	16.54%	257,382.00	5.00%	4,890,258.05
组合 2- 代垫及暂付款项	44,265,532.67	92.64%	4,426,553.27	10.00%	39,838,979.40	25,949,781.21	83.40%	2,594,978.13	10.00%	23,354,803.08
合计	47,780,995.25	100.00%	4,618,773.01	9.67%	43,162,222.24	31,114,733.48	100.00%	2,869,672.35	9.22%	28,245,061.13

按单项计提坏账准备：17312.22 元

单位：元

名称	期初余额		期末余额			
	账面余额	坏账准备	账面余额	坏账准备	计提比例	计提理由
客户一	17,312.22	17,312.22	17,312.22	17,312.22	100.00%	无法收回
合计	17,312.22	17,312.22	17,312.22	17,312.22		

按组合计提坏账准备：4,601,460.79 元

单位：元

名称	期末余额		
	账面余额	坏账准备	计提比例
1 年以内	31,290,132.95	3,096,102.83	9.89%
1 至 2 年	824,913.68	65,083.59	7.89%
2 至 3 年	987,505.03	97,333.37	9.86%
3 至 4 年	340,139.78	17,006.99	5.00%
4 至 5 年	528,020.45	26,400.99	5.00%
5 年以上	13,792,971.14	1,299,533.02	9.42%

合计	47,763,683.03	4,601,460.79	
----	---------------	--------------	--

按预期信用损失一般模型计提坏账准备：

单位：元

坏账准备	第一阶段	第二阶段	第三阶段	合计
	未来 12 个月预期信用损失	整个存续期预期信用损失（未发生信用减值）	整个存续期预期信用损失（已发生信用减值）	
2025 年 1 月 1 日余额	2,852,360.13		17,312.22	2,869,672.35
2025 年 1 月 1 日余额在本期				
本期计提	1,810,100.66			1,810,100.66
本期核销	61,000.00			61,000.00
2025 年 12 月 31 日余额	4,601,460.79		17,312.22	4,618,773.01

各阶段划分依据和坏账准备计提比例

损失准备本期变动金额重大的账面余额变动情况

适用 不适用

#### 4) 本期计提、收回或转回的坏账准备情况

本期计提坏账准备情况：

单位：元

类别	期初余额	本期变动金额				期末余额
		计提	收回或转回	转销或核销	其他	
单项	17,312.22					17,312.22
账龄组合	2,852,360.13	1,810,100.66		61,000.00		4,601,460.79
合计	2,869,672.35	1,810,100.66		61,000.00		4,618,773.01

#### 5) 本期实际核销的其他应收款情况

单位：元

项目	核销金额
实际核销坏账准备	61,000.00

#### 6) 按欠款方归集的期末余额前五名的其他应收款情况

单位：元

单位名称	款项的性质	期末余额	账龄	占其他应收款期末余额合计数的比例	坏账准备期末余额
往来单位一	应收股权款	30,424,235.84	1 年以内	63.67%	3,042,423.58
往来单位二	关联公司往来	476,757.73	1-2 年	1.00%	47,675.77
往来单位二	关联公司往来	772,722.50	2-3 年	1.62%	77,272.25
往来单位二	关联公司往来	12,197,689.58	5 年以上	25.53%	1,219,768.96
往来单位三	保证金	500,000.00	5 年以上	1.05%	25,000.00
往来单位四	保证金	200,000.00	3-4 年	0.42%	10,000.00
往来单位四	保证金	200,000.00	4-5 年	0.42%	10,000.00
往来单位五	保证金	282,581.80	4-5 年	0.59%	14,129.10

合计		45,053,987.45		94.30%	4,446,269.66
----	--	---------------	--	--------	--------------

### 3、长期股权投资

单位：元

项目	期末余额			期初余额		
	账面余额	减值准备	账面价值	账面余额	减值准备	账面价值
对子公司投资	1,697,507,654.80	124,848,750.93	1,572,658,903.87	1,653,511,577.23	92,468,099.89	1,561,043,477.34
对联营、合营企业投资	158,794,872.25		158,794,872.25	251,208,292.11		251,208,292.11
合计	1,856,302,527.05	124,848,750.93	1,731,453,776.12	1,904,719,869.34	92,468,099.89	1,812,251,769.45

#### (1) 对子公司投资

单位：元

被投资单位	期初余额 (账面价值)	减值准备 期初余额	本期增减变动				期末余额 (账面价值)	减值准备 期末余额
			追加投资	减少投资	计提减值准备	其他		
兰州远望信息技术 有限公司	10,356,126.40					479,849.02	10,835,975.42	
深圳市射 频智能科 技有限公 司	60,018,011.52					328,696.58	60,346,708.10	
深圳市远 望谷文化 科技有限 公司	72,393,924.41					959,698.04	73,353,622.45	
深圳市远 望谷投资 管理有限 公司	154,500,000.00		32,500,000.00				187,000,000.00	
远望谷 (上海) 信息技 术有限 公司	15,208,576.98						15,208,576.98	
InvengoTe chnologyP TE. LTD	401,590,573.41						401,590,573.41	
深圳市远 望谷锐泰 科技有限 公司	40,000,000.00		200,000.00			143,954.71	40,343,954.71	
深圳市英 唐科技有 限公司	656,976,264.62	92,468,099.89			32,380,651.04		624,595,613.58	124,848,750.93
昆山市远 望谷信息 技术有限	150,000,000.00						150,000,000.00	

公司									
深圳市远望谷智能科技有限公司	0.00		9,000,000.00				383,879.22	9,383,879.22	
合计	1,561,043,477.34	92,468,099.89	41,700,000.00			32,380,651.04	2,296,077.57	1,572,658,903.87	124,848,750.93

## (2) 对联营、合营企业投资

单位：元

被投资单位	期初余额 (账面价值)	减值准备 期初余额	本期增减变动							期末余额 (账面价值)	减值准备 期末余额	
			追加投资	减少投资	权益法下确认的投资损益	其他综合收益调整	其他权益变动	宣告发放现金股利或利润	计提减值准备			其他
一、合营企业												
二、联营企业												
成都普什信息自动化有限公司	59,256,210.00			63,879,545.98	4,623,335.98							
深圳市高新投远望谷物物联网产业股权投资基金合伙企业(有限合伙)	182,913,784.73			27,739,682.90	-7,423,299.07						147,750,802.76	
深圳市高新投远望谷创业投资有限公司	9,038,297.38				2,005,772.11						11,044,069.49	
小计	251,208,292.11			91,619,228.88	-794,190.98						158,794,872.25	
合计	251,208,292.11			91,619,228.88	-794,190.98						158,794,872.25	

	08, 29			9, 228	794, 1					94, 87	
	2. 11			. 88	90. 98					2. 25	

可收回金额按公允价值减去处置费用后的净额确定

适用 不适用

可收回金额按预计未来现金流量的现值确定

适用 不适用

#### 4、营业收入和营业成本

单位：元

项目	本期发生额		上期发生额	
	收入	成本	收入	成本
主营业务	246, 160, 231. 40	181, 854, 006. 15	246, 564, 860. 56	182, 101, 086. 68
其他业务	26, 490, 173. 62	3, 634, 635. 88	28, 515, 977. 08	2, 443, 254. 23
合计	272, 650, 405. 02	185, 488, 642. 03	275, 080, 837. 64	184, 544, 340. 91

#### 5、投资收益

单位：元

项目	本期发生额	上期发生额
成本法核算的长期股权投资收益		5, 000, 000. 00
权益法核算的长期股权投资收益	-794, 190. 98	5, 533, 293. 83
处置长期股权投资产生的投资收益	-8, 922, 645. 14	
交易性金融资产在持有期间的投资收益	38, 652, 974. 63	17, 610, 436. 75
处置交易性金融资产取得的投资收益	17, 023, 433. 24	1, 663, 273. 94
合计	45, 959, 571. 75	29, 807, 004. 52

## 二十、补充资料

### 1、当期非经常性损益明细表

适用 不适用

单位：元

项目	金额	说明
非流动性资产处置损益	-5, 091, 784. 07	
计入当期损益的政府补助（与公司正常经营业务密切相关，符合国家政策规定、按照确定的标准享有、对公司损益产生持续影响的政府补助除外）	7, 413, 048. 43	
除同公司正常经营业务相关的有效套期保值业务外，非金融企业持有金融资产和金融负债产生的公允价值变动损益以及处置金融资产和金融负债产生的损益	74, 902, 363. 97	
委托他人投资或管理资产的损益	38, 653, 968. 33	
除上述各项之外的其他营业外收入和支出	1, 307, 633. 81	
减：所得税影响额	11, 916, 877. 12	
少数股东权益影响额（税后）	236, 540. 81	
合计	105, 031, 812. 54	--

其他符合非经常性损益定义的损益项目的具体情况：

适用 不适用

公司不存在其他符合非经常性损益定义的损益项目的具体情况。

将《公开发行证券的公司信息披露解释性公告第 1 号——非经常性损益》中列举的非经常性损益项目界定为经常性损益项目的情况说明

适用 不适用

## 2、净资产收益率及每股收益

报告期利润	加权平均净资产收益率	每股收益	
		基本每股收益（元/股）	稀释每股收益（元/股）
归属于公司普通股股东的净利润	1.00%	0.0208	0.0208
扣除非经常性损益后归属于公司普通股股东的净利润	-5.85%	-0.1212	-0.1212

## 3、境内外会计准则下会计数据差异

(1) 同时按照国际会计准则与按中国会计准则披露的财务报告中净利润和净资产差异情况

适用 不适用

(2) 同时按照境外会计准则与按中国会计准则披露的财务报告中净利润和净资产差异情况

适用 不适用

(3) 境内外会计准则下会计数据差异原因说明，对已经境外审计机构审计的数据进行差异调节的，应注明该境外机构的名称

## 4、其他