

格力博（江苏）股份有限公司

已审财务报表

2025年度

目 录

	页 次
审计报告	1 - 8
已审财务报表	
合并资产负债表	9 - 10
合并利润表	11 - 12
合并股东权益变动表	13 - 14
合并现金流量表	15 - 16
资产负债表	17 - 18
利润表	19
股东权益变动表	20 - 21
现金流量表	22 - 23
财务报表附注	24 - 114
补充资料	
1. 非经常性损益明细表	1
2. 净资产收益率和每股收益	2



Ernst & Young Hua Ming LLP
Level 17, Ernst & Young Tower
Oriental Plaza, 1 East Chang An Avenue
Dongcheng District
Beijing, China 100738

安永华明会计师事务所（特殊普通合伙）
中国北京市东城区东长安街1号
东方广场安永大楼17层
邮政编码: 100738

Tel 电话: +86 10 5815 3000
Fax 传真: +86 10 8518 8298
ey.com

审计报告

安永华明（2026）审字第70044280_B01号
格力博（江苏）股份有限公司

格力博（江苏）股份有限公司全体股东：

一、 审计意见

我们审计了格力博（江苏）股份有限公司的财务报表，包括2025年12月31日的合并及公司资产负债表，2025年度的合并及公司利润表、股东权益变动表和现金流量表以及相关财务报表附注。

我们认为，后附的格力博（江苏）股份有限公司的财务报表在所有重大方面按照企业会计准则的规定编制，公允反映了格力博（江苏）股份有限公司2025年12月31日的合并及公司财务状况以及2025年度的合并及公司经营成果和现金流量。

二、 形成审计意见的基础

我们按照中国注册会计师审计准则的规定执行了审计工作。审计报告的“注册会计师对财务报表审计的责任”部分进一步阐述了我们在这些准则下的责任。按照《中国注册会计师独立性准则第1号——财务报表审计和审阅业务对独立性的要求》和中国注册会计师职业道德守则，我们独立于格力博（江苏）股份有限公司，并履行了职业道德方面的其他责任。我们在审计过程中遵循了对公众利益实体审计的独立性要求。我们相信，我们获取的审计证据是充分、适当的，为发表审计意见提供了基础。

三、 关键审计事项

关键审计事项是我们根据职业判断，认为对本期财务报表审计最为重要的事项。这些事项的应对以对财务报表整体进行审计并形成审计意见为背景，我们不对这些事项单独发表意见。我们对下述每一事项在审计中是如何应对的描述也以此为背景。

审计报告（续）

安永华明（2026）审字第70044280_B01号
格力博（江苏）股份有限公司

三、关键审计事项（续）

我们已经履行了本报告“注册会计师对财务报表审计的责任”部分阐述的责任，包括与这些关键审计事项相关的责任。相应地，我们的审计工作包括执行为应对评估的财务报表重大错报风险而设计的审计程序。我们执行审计程序的结果，包括应对下述关键审计事项所执行的程序，为财务报表整体发表审计意见提供了基础。

关键审计事项：	该事项在审计中是如何应对：
<p>收入的确认</p> <p>2025年度，合并财务报表中的营业收入为人民币505,573万元；公司财务报表中的营业收入为人民币326,316万元。</p> <p>由于集团涉及较多国外客户销售，不同客户适用的贸易条款及风险和报酬转移时点各异，需要根据合同约定判断商品销售收入确认的时点，可能存在商品销售收入未在恰当期间确认的风险，对公司经营成果影响重大，因此，我们将其确认识别为关键审计事项。</p> <p>相关信息分别披露于附注三、20“与客户之间的合同产生的收入”、附注五、40“营业收入和营业成本”及附注十七、4“营业收入和营业成本”。</p>	<p>我们的审计程序包括：</p> <ol style="list-style-type: none"> 1) 我们了解了集团与收入确认相关的内部控制，并测试了关键内控制度的设计和运行有效性； 2) 我们了解集团的收入确认政策，检查主要客户的合同相关条款，分析并评价了集团的收入确认政策； 3) 我们对销售收入按月份、产品及客户执行了分析性复核程序； 4) 我们对收入真实性进行核查，包括抽样检查销售合同、销售订单、报关单、海运提单、销售发票、客户签收单等原始单据，检查收入确认是否真实； 5) 针对资产负债表日前后记录的收入交易，选取样本核对至收入确认的关键支持性文件，评价收入是否确认在恰当的会计期间； 6) 我们也复核了财务报表附注中相关披露的充分性。

审计报告（续）

安永华明（2026）审字第70044280_B01号
 格力博（江苏）股份有限公司

三、关键审计事项（续）

关键审计事项：	该事项在审计中是如何应对：
<p>存货跌价准备</p> <p>2025年12月31日，合并财务报表中存货的账面价值为人民币290,198万元，存货跌价准备金额为人民币22,678万元；公司财务报表中存货的账面价值为人民币33,794万元，存货跌价准备金额为人民币2,953万元。</p> <p>集团按成本与可变现净值孰低计量存货，按存货成本高于其可变现净值的差额计提存货跌价准备。</p> <p>我们将存货跌价准备的计提作为关键审计事项，是由于其存货金额重大、类型众多，对财务报表非常重要，且存货项目的可变现净值的确定通常会涉及管理层的主观判断，存货跌价准备属于重大会计估计及判断。</p> <p>相关信息分别披露于财务报表附注三、9“存货”、附注三、28“重大会计判断和估计”、附注五、8“存货”及附注五、50“资产减值损失”。</p>	<p>我们的审计程序包括：</p> <ol style="list-style-type: none"> 1) 我们了解并评价集团关于存货跌价准备计提的会计政策； 2) 我们在存货监盘过程中关注滞销、陈旧或者损毁的存货项目，并在存在此类存货项目时，将相关存货清单与管理层编制的存货跌价准备计算表进行比较核对； 3) 我们选取样本检查了管理层编制的存货库龄表的准确性； 4) 我们选取样本，将存货可变现净值计算表中使用的价格核对至产成品的最近销售价格，将计算表中使用的单位成本与期末存货清单中的单位成本进行比较，同时复核了管理层在存货可变现净值计算中使用的相关参数，包括对完工时估计将要发生的成本、估计的销售费用以及相关税费的合理性进行评估等，并重新计算存货的可变现净值，检查管理层计算的准确性； 5) 我们也复核了财务报表附注中相关披露的充分性。

审计报告（续）

安永华明（2026）审字第70044280_B01号
 格力博（江苏）股份有限公司

三、关键审计事项（续）

关键审计事项：	该事项在审计中是如何应对：
<p>衍生金融工具</p> <p>集团购买汇率衍生金融工具以控制与汇率相关的风险。</p> <p>2025年12月31日，合并财务报表中的衍生金融资产的账面价值为人民币1万元，衍生金融负债的账面价值为人民币769万元；公司财务报表中的衍生金融资产的账面价值为人民币1万元，公司财务报表中的衍生金融负债的账面价值为人民币769万元。</p> <p>我们将衍生金融工具作为关键审计事项，是由于其数量较多，对合并及公司财务报表非常重要，且其公允价值评估涉及管理层判断和估计。</p> <p>相关信息分别披露于财务报表附注三、26“公允价值计量”、附注三、28“重大会计判断和估计”、附注五、3“衍生金融资产”、附注五、21“衍生金融负债”及附注十一、公允价值的披露。</p>	<p>我们的审计程序包括：</p> <ol style="list-style-type: none"> 1) 我们了解并测试了衍生金融工具的关键内部控制； 2) 我们对衍生金融工具执行了函证程序； 3) 获取报表日衍生金融产品公允价格或估值通知书，结合测算衍生金融产品已实现和未实现的损益，复核公司对该项金融资产的分类、计量和列报情况； 4) 我们也复核了财务报表附注中相关披露的充分性。

审计报告（续）

安永华明（2026）审字第70044280_B01号
格力博（江苏）股份有限公司

四、其他信息

格力博（江苏）股份有限公司管理层对其他信息负责。其他信息包括年度报告中涵盖的信息，但不包括财务报表和我们的审计报告。

我们对财务报表发表的审计意见不涵盖其他信息，我们也不对其他信息发表任何形式的鉴证结论。

结合我们对财务报表的审计，我们的责任是阅读其他信息，在此过程中，考虑其他信息是否与财务报表或我们在审计过程中了解到的情况存在重大不一致或者似乎存在重大错报。

基于我们已执行的工作，如果我们确定其他信息存在重大错报，我们应当报告该事实。在这方面，我们无任何事项需要报告。

五、管理层和治理层对财务报表的责任

管理层负责按照企业会计准则的规定编制财务报表，使其实现公允反映，并设计、执行和维护必要的内部控制，以使财务报表不存在由于舞弊或错误导致的重大错报。

在编制财务报表时，管理层负责评估格力博（江苏）股份有限公司的持续经营能力，披露与持续经营相关的事项（如适用），并运用持续经营假设，除非计划进行清算、终止运营或别无其他现实的选择。

治理层负责监督格力博（江苏）股份有限公司的财务报告过程。

审计报告（续）

安永华明（2026）审字第70044280_B01号
格力博（江苏）股份有限公司

六、注册会计师对财务报表审计的责任

我们的目标是对财务报表整体是否不存在由于舞弊或错误导致的重大错报获取合理保证，并出具包含审计意见的审计报告。合理保证是高水平的保证，但并不能保证按照审计准则执行的审计在某一重大错报存在时总能发现。错报可能由于舞弊或错误导致，如果合理预期错报单独或汇总起来可能影响财务报表使用者依据财务报表作出的经济决策，则通常认为错报是重大的。

在按照审计准则执行审计工作的过程中，我们运用职业判断，并保持职业怀疑。同时，我们也执行以下工作：

- （1）识别和评估由于舞弊或错误导致的财务报表重大错报风险，设计和实施审计程序以应对这些风险，并获取充分、适当的审计证据，作为发表审计意见的基础。由于舞弊可能涉及串通、伪造、故意遗漏、虚假陈述或凌驾于内部控制之上，未能发现由于舞弊导致的重大错报的风险高于未能发现由于错误导致的重大错报的风险。
- （2）了解与审计相关的内部控制，以设计恰当的审计程序。
- （3）评价管理层选用会计政策的恰当性和作出会计估计及相关披露的合理性。
- （4）对管理层使用持续经营假设的恰当性得出结论。同时，根据获取的审计证据，就可能对格力博（江苏）股份有限公司持续经营能力产生重大疑虑的事项或情况是否存在重大不确定性得出结论。如果我们得出结论认为存在重大不确定性，审计准则要求我们在审计报告中提请报表使用者注意财务报表中的相关披露；如果披露不充分，我们应当发表非无保留意见。我们的结论基于截至审计报告日可获得的信息。然而，未来的事项或情况可能导致格力博（江苏）股份有限公司不能持续经营。
- （5）评价财务报表的总体列报（包括披露）、结构和内容，并评价财务报表是否公允反映相关交易和事项。

审计报告（续）

安永华明（2026）审字第70044280_B01号
格力博（江苏）股份有限公司

六、注册会计师对财务报表审计的责任（续）

在按照审计准则执行审计工作的过程中，我们运用职业判断，并保持职业怀疑。同时，我们也执行以下工作：（续）

- （6）就格力博（江苏）股份有限公司中实体或业务活动的财务信息获取充分、适当的审计证据，以对财务报表发表审计意见。我们负责指导、监督和执行集团审计，并对审计意见承担全部责任。

我们与治理层就计划的审计范围、时间安排和重大审计发现等事项进行沟通，包括沟通我们在审计中识别出的值得关注的内部控制缺陷。

我们还就已遵守与独立性相关的职业道德要求向治理层提供声明，并与治理层沟通可能被合理认为影响我们独立性的所有关系和其他事项，以及相关的防范措施（如适用）。

从与治理层沟通过的事项中，我们确定哪些事项对本期财务报表审计最为重要，因而构成关键审计事项。我们在审计报告中描述这些事项，除非法律法规禁止公开披露这些事项，或在极少数情形下，如果合理预期在审计报告中沟通某事项造成的负面后果超过在公众利益方面产生的益处，我们确定不应在审计报告中沟通该事项。

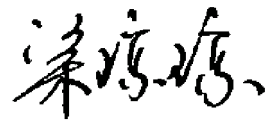
审计报告（续）

安永华明（2026）审字第70044280_B01号
格力博（江苏）股份有限公司

（本页无正文）



中国注册会计师：张 飞
（项目合伙人）



中国注册会计师：梁琼琼

中国 北京

2026 年 4 月 27 日

格力博（江苏）股份有限公司
合并资产负债表
2025年12月31日

人民币元

资产	附注五	2025年12月31日	2024年12月31日
流动资产			
货币资金	1	2,945,360,105.42	2,653,495,384.90
交易性金融资产	2	10,133,265.64	401,360,078.81
衍生金融资产	3	6,037.22	41,241,123.80
应收票据		3,507,593.73	-
应收账款	4	1,107,476,021.23	1,316,558,698.46
应收款项融资	5	421,435,065.90	401,094,864.18
预付款项	6	98,771,227.71	52,595,977.79
其他应收款	7	208,820,860.70	187,638,264.81
存货	8	2,901,977,520.06	2,220,087,969.14
其他流动资产	9	68,054,589.82	29,916,143.74
流动资产合计		7,765,542,287.43	7,303,988,505.63
非流动资产			
其他权益工具投资	10	28,711,819.75	-
固定资产	11	1,194,349,408.64	1,058,864,972.47
在建工程	12	104,520,116.08	93,037,626.02
使用权资产	13	157,388,089.75	176,931,351.33
无形资产	14	383,078,483.85	344,548,653.27
开发支出	15	-	-
长期待摊费用	16	63,891,044.77	53,820,332.18
递延所得税资产	17	372,277,743.31	342,660,872.52
其他非流动资产	18	266,716,260.18	29,446,003.50
非流动资产合计		2,570,932,966.33	2,099,309,811.29
资产总计		10,336,475,253.76	9,403,298,316.92

本财务报表由以下人士签署：

法定代表人：



主管会计工作负责人：



会计机构负责人：

王凡

后附财务报表附注为本财务报表的组成部分

格力博（江苏）股份有限公司
合并资产负债表（续）
2025年12月31日

人民币元

负债和股东权益	附注五	2025年12月31日	2024年12月31日
流动负债			
短期借款	20	1,223,554,399.54	1,073,120,303.39
衍生金融负债	21	7,693,903.33	-
应付票据	22	488,990,802.98	490,107,770.42
应付账款	23	1,385,878,518.29	1,326,183,454.05
合同负债	24	65,049,501.69	72,492,534.05
应付职工薪酬	25	88,017,782.05	90,401,533.31
应交税费	26	44,785,988.33	23,773,350.43
其他应付款	27	210,388,314.83	151,569,510.50
一年内到期的非流动负债	28	713,845,495.54	676,412,898.92
其他流动负债	29	229,919,569.53	147,126,582.17
流动负债合计		4,458,124,276.11	4,051,187,937.24
非流动负债			
长期借款	30	1,439,500,000.00	779,103,670.54
租赁负债	31	123,714,603.88	132,835,139.96
预计负债	32	62,210,041.92	51,156,887.83
递延收益	33	6,679,977.42	7,692,394.58
递延所得税负债	17	3,120,859.25	5,021,747.06
非流动负债合计		1,635,225,482.47	975,809,839.97
负债合计		6,093,349,758.58	5,026,997,777.21
股东权益			
股本	34	483,132,064.00	490,292,174.00
资本公积	35	4,074,100,296.93	4,158,044,009.63
减：库存股	36	-	87,903,623.05
其他综合收益	37	33,846,015.71	(191,190,010.76)
盈余公积	38	110,239,392.12	110,239,392.12
未分配利润	39	(457,631,691.63)	(102,536,091.80)
归属于母公司股东权益合计		4,243,686,077.13	4,376,945,850.14
少数股东权益		(560,581.95)	(645,310.43)
股东权益合计		4,243,125,495.18	4,376,300,539.71
负债和股东权益总计		10,336,475,253.76	9,403,298,316.92

本财务报表由以下人士签署：

法定代表人：陈定 主管会计工作负责人：徐友涛 会计机构负责人：王凡

后附财务报表附注为本财务报表的组成部分

格力博（江苏）股份有限公司
合并利润表
2025年度

人民币元


	附注五	2025年	2024年
营业收入	40	5,055,731,043.69	5,425,542,792.10
减：营业成本	40	3,672,934,985.26	3,996,060,808.43
税金及附加	41	12,122,259.25	12,197,855.59
销售费用	42	860,245,022.00	637,699,873.19
管理费用	43	546,250,739.50	508,347,888.78
研发费用	44	262,244,127.43	218,017,871.42
财务费用	45	(59,024,923.76)	(76,080,440.73)
其中：利息费用		95,522,633.63	85,217,503.10
利息收入		213,043,231.35	104,320,293.37
加：其他收益	46	13,167,772.86	17,030,704.65
投资收益	47	11,201,015.31	3,825,411.10
公允价值变动收益	48	(50,255,803.08)	41,868,673.28
信用减值损失	49	5,514,544.94	(19,808,102.03)
资产减值损失	50	(83,684,774.49)	(46,415,519.79)
资产处置收益	51	(647,237.40)	1,330,736.93
营业利润		(343,745,647.85)	127,130,839.56
加：营业外收入	52	16,785,306.11	758,063.54
减：营业外支出	53	8,738,904.59	39,592,374.63
利润总额		(335,699,246.33)	88,296,528.47
减：所得税费用	54	19,412,635.02	1,005,625.78
净利润		(355,111,881.35)	87,290,902.69
按经营持续性分类			
持续经营净利润		(355,111,881.35)	87,290,902.69
按所有权归属分类			
归属于母公司股东的净利润	39	(355,095,599.83)	87,893,797.46
少数股东损益		(16,281.52)	(602,894.77)

本财务报表由以下人士签署：

法定代表人：



主管会计工作负责人：徐友涛 会计机构负责人：王凡



后附财务报表附注为本财务报表的组成部分

格力博（江苏）股份有限公司
合并利润表（续）
2025年度

人民币元

	附注五	2025年	2024年
其他综合收益的税后净额	37	225,036,026.47	(126,141,508.00)
归属于母公司股东的其他综合收益的税后净额	37	225,036,026.47	(126,141,508.00)
不能重分类进损益的其他综合收益 其他权益工具投资公允价值变动		12,505,046.79	-
将重分类进损益的其他综合收益 权益法下可转损益的其他综合收益			
应收款项融资公允价值变动		19,910.97	(2,423,378.43)
应收款项融资信用减值准备		(19,910.97)	2,423,378.43
现金流量套期储备		-	4,654,188.12
外币财务报表折算差额		212,530,979.68	(130,795,696.12)
		212,530,979.68	(126,141,508.00)
综合收益总额		(130,075,854.88)	(38,850,605.31)
其中：			
归属于母公司股东的综合收益总额		(130,059,573.36)	(38,247,710.54)
归属于少数股东的综合收益总额		(16,281.52)	(602,894.77)
每股收益（元/股）	55		
基本每股收益		(0.74)	0.18
稀释每股收益		(0.74)	0.18

本财务报表由以下人士签署：

法定代表人：



主管会计工作负责人：



会计机构负责人：

王凡

后附财务报表附注为本财务报表的组成部分

格力博（江苏）股份有限公司
合并股东权益变动表
2025年度

人民币元

2025年度	归属于母公司股东权益				未分配利润	小计	少数股东权益	股东权益合计
	股本	资本公积	减：库存股	其他综合收益				
一、上年年末及本年初余额	490,292,174.00	4,158,044,009.63	87,903,623.05	(191,190,010.76)	110,239,392.12	4,376,945,850.14	(645,310.43)	4,376,300,539.71
二、本年增减变动金额	-	-	-	225,036,026.47	-	(130,059,573.36)	(16,281.52)	(130,075,854.88)
(一) 综合收益总额	-	-	-	225,036,026.47	-	(355,095,599.83)	(16,281.52)	(130,075,854.88)
(二) 股东投入和减少资本	(7,835,100.00)	(94,501,852.05)	(102,336,952.05)	-	-	-	-	-
1. 注销库存股	-	-	-	-	-	-	-	-
股份支付计入股东权益的金额	674,990.00	10,559,592.40	-	-	-	11,234,582.40	-	11,234,582.40
2. 回购股票	-	-	14,433,329.00	-	-	(14,433,329.00)	-	(14,433,329.00)
3. 回购库存股手续费	-	(1,453.05)	-	-	-	(1,453.05)	-	(1,453.05)
4. 股东投入的普通股	-	-	-	-	-	-	101,010.00	101,010.00
三、本年年末余额	483,132,064.00	4,074,100,296.93	-	33,846,015.71	110,239,392.12	4,243,686,077.13	(560,581.95)	4,243,125,495.18

本财务报表由以下人士签署：

法定代表人：



主管会计工作负责人：



会计机构负责人：



后附财务报表附注为本财务报表的组成部分

格力博(江苏)股份有限公司
合并股东权益变动表(续)
2025年度

人民币元

2024年度	归属于母公司股东权益				少数股东权益	股东权益合计			
	股本	资本公积	减:库存股	其他综合收益			盈余公积	未分配利润	小计
一、上年年末及本年初余额	489,259,543.00	4,154,776,726.27	-	(65,048,502.76)	110,239,392.12	(190,429,889.26)	4,498,797,289.37	(42,415.66)	4,498,754,853.71
二、本年增减变动金额	-	-	-	(126,141,508.00)	-	87,893,797.46	(38,247,710.54)	(602,894.77)	(38,850,605.31)
(一) 综合收益总额	-	-	-	(126,141,508.00)	-	87,893,797.46	(38,247,710.54)	(602,894.77)	(38,850,605.31)
(二) 股东投入和减少资本	-	-	-	-	-	-	-	-	-
1. 回购股票	-	-	87,903,623.05	-	-	-	(87,903,623.05)	-	(87,903,623.05)
2. 股份支付计入股东权益的金额	1,032,631.00	3,267,283.36	-	-	-	-	4,299,914.36	-	4,299,914.36
三、本年年末余额	490,292,174.00	4,158,044,009.63	87,903,623.05	(191,190,010.76)	110,239,392.12	(102,536,091.80)	4,376,945,850.14	(645,310.43)	4,376,300,539.71

本财务报表由以下人士签署:

法定代表人:



主管会计工作负责人:



会计机构负责人:



后附财务报表附注为本财务报表的组成部分

格力博（江苏）股份有限公司
合并现金流量表
2025年度

人民币元

	附注五	2025年	2024年
一、经营活动产生的现金流量：			
销售商品、提供劳务收到的现金		5,556,097,356.85	5,120,757,678.92
收到的税费返还		354,361,437.23	374,281,457.97
收到其他与经营活动有关的现金	56	204,405,735.70	98,759,185.60
经营活动现金流入小计		6,114,864,529.78	5,593,798,322.49
购买商品、接受劳务支付的现金		4,258,481,760.07	3,568,274,781.89
支付给职工以及为职工支付的现金		1,106,432,665.19	999,169,724.03
支付的各项税费		99,780,615.13	71,709,975.88
支付其他与经营活动有关的现金	56	747,074,759.20	721,577,039.38
经营活动现金流出小计		6,211,769,799.59	5,360,731,521.18
经营活动产生的现金流量净额	57	(96,905,269.81)	233,066,801.31
二、投资活动产生的现金流量：			
收回投资收到的现金		2,291,519,803.67	2,814,617,943.96
取得投资收益收到的现金		55,684,510.96	33,970,072.13
处置固定资产、无形资产和其他长期资产收回的现金净额		16,564,730.66	6,321,804.92
收到其他与投资活动有关的现金	56	6,197,542.38	12,166,191.54
投资活动现金流入小计		2,369,966,587.67	2,867,076,012.55
购建固定资产、无形资产和其他长期资产支付的现金		695,878,838.03	386,582,475.72
投资支付的现金		2,518,391,196.00	2,907,635,273.00
支付其他与投资活动有关的现金	56	-	7,595,313.19
投资活动现金流出小计		3,214,270,034.03	3,301,813,061.91
投资活动使用的现金流量净额		(844,303,446.36)	(434,737,049.36)

后附财务报表附注为本财务报表的组成部分

格力博（江苏）股份有限公司
合并现金流量表（续）
2025年度

人民币元

	附注五	2025年	2024年
三、 筹资活动产生的现金流量：			
吸收投资收到的现金		8,369,637.50	9,230,012.97
取得借款收到的现金		4,618,439,999.00	2,109,153,656.00
收到其他与筹资活动有关的现金	56	67,649,503.74	138,635,816.84
筹资活动现金流入小计		4,694,459,140.24	2,257,019,485.81
偿还债务支付的现金		3,742,972,495.63	1,579,854,081.54
分配股利、利润或偿付利息支付的现 金		97,374,125.80	66,744,444.36
支付其他与筹资活动有关的现金	56	483,614,780.79	241,140,170.49
筹资活动现金流出小计		4,323,961,402.22	1,887,738,696.39
筹资活动产生的现金流量净额		370,497,738.02	369,280,789.42
四、 汇率变动对现金及现金等价物的影响		(66,625,071.87)	9,198,186.17
五、 现金及现金等价物净(减少)/增加额 加：年初现金及现金等价物余额	57	(637,336,050.02) 1,935,968,730.24	176,808,727.54 1,759,160,002.70
六、 年末现金及现金等价物余额	57	1,298,632,680.22	1,935,968,730.24

本财务报表由以下人士签署：

法定代表人：



主管会计工作负责人：徐友



会计机构负责人：



后附财务报表附注为本财务报表的组成部分

格力博（江苏）股份有限公司
资产负债表
2025年12月31日

人民币元

资产	附注十七	2025年12月31日	2024年12月31日
流动资产			
货币资金		1,973,899,115.97	1,786,505,429.88
交易性金融资产		-	401,360,078.81
衍生金融资产		6,037.22	41,241,123.80
应收账款	1	3,137,588,192.50	3,156,726,242.13
预付款项		28,982,942.13	9,366,349.07
其他应收款	2	1,468,593,619.28	1,172,154,202.41
存货		337,936,982.38	347,010,260.34
其他流动资产		177,714.43	6,054,585.03
流动资产合计		6,947,184,603.91	6,920,418,271.47
非流动资产			
长期股权投资	3	501,793,210.93	348,429,508.94
其他权益工具投资		28,711,819.75	-
固定资产		460,007,069.48	393,785,331.32
在建工程		50,846,103.00	65,926,839.41
使用权资产		3,681,288.05	9,687,353.91
无形资产		189,044,896.49	184,275,637.02
长期待摊费用		18,402,357.57	12,598,191.14
递延所得税资产		69,808,997.34	104,435,658.12
其他非流动资产		1,822,190,666.74	1,811,139,313.79
非流动资产合计		3,144,486,409.35	2,930,277,833.65
资产总计		10,091,671,013.26	9,850,696,105.12

本财务报表由以下人士签署：

法定代表人：



主管会计工作负责人：



会计机构负责人：



后附财务报表附注为本财务报表的组成部分

格力博（江苏）股份有限公司
资产负债表（续）
2025年12月31日

人民币元

负债和股东权益	2025年12月31日	2024年12月31日
流动负债		
短期借款	699,027,804.11	812,614,380.85
衍生金融负债	7,693,903.33	-
应付票据	1,018,737,494.49	750,107,770.42
应付账款	876,113,842.12	1,023,586,497.18
合同负债	12,993,512.92	17,537,496.59
应付职工薪酬	32,374,288.92	41,616,861.16
应交税费	3,222,250.18	2,775,569.92
其他应付款	487,082,004.03	835,378,613.11
一年内到期的非流动负债	619,150,461.97	575,342,005.28
其他流动负债	15,103,517.96	16,594,097.84
流动负债合计	3,771,499,080.03	4,075,553,292.35
非流动负债		
长期借款	1,439,500,000.00	779,103,670.54
租赁负债	2,217,336.02	1,605,371.34
预计负债	135,266.56	804,220.53
递延收益	5,285,789.76	6,146,297.42
非流动负债合计	1,447,138,392.34	787,659,559.83
负债合计	5,218,637,472.37	4,863,212,852.18
股东权益		
股本	483,132,064.00	490,292,174.00
资本公积	3,584,379,049.49	3,668,322,762.19
减：库存股	-	87,903,623.05
其他综合收益	12,505,046.79	-
盈余公积	110,239,392.12	110,239,392.12
未分配利润	682,777,988.49	806,532,547.68
股东权益合计	4,873,033,540.89	4,987,483,252.94
负债和股东权益总计	10,091,671,013.26	9,850,696,105.12

本财务报表由以下人士签署：

法定代表人：



主管会计工作负责人：



会计机构负责人：



后附财务报表附注为本财务报表的组成部分

格力博（江苏）股份有限公司
利润表
2025年度

人民币元

	附注十七	2025年	2024年
营业收入	4	3,263,163,011.04	3,435,920,917.33
减：营业成本	4	2,805,662,035.84	2,945,591,131.01
税金及附加		6,102,024.54	4,839,231.57
销售费用		53,589,618.38	105,506,107.95
管理费用		264,394,987.26	259,530,362.07
研发费用		281,611,729.47	236,798,284.56
财务费用		(88,373,367.29)	(52,863,089.86)
其中：利息费用		78,740,258.13	67,066,656.32
利息收入		230,341,178.47	64,113,710.65
加：其他收益		12,270,531.90	11,643,082.75
投资收益	5	15,314,933.66	59,088,673.47
公允价值变动收益		(50,289,068.72)	42,232,376.40
信用减值损失		1,043,486.35	(380,011.89)
资产减值损失		(15,355,947.32)	(5,162,674.12)
资产处置收益		969,370.36	1,100,466.34
营业利润		(95,870,710.93)	45,040,802.98
加：营业外收入		7,507,350.57	250,527.38
减：营业外支出		1,802,668.15	1,361,034.51
利润总额		(90,166,028.51)	43,930,295.85
减：所得税费用		33,588,530.68	(37,679,741.42)
净利润		(123,754,559.19)	81,610,037.27
其中：持续经营净利润		(123,754,559.19)	81,610,037.27
其他综合收益的税后净额		12,505,046.79	4,576,886.48
不能重分类进损益的其他综合收益			
其他权益工具投资公允价值变动		12,505,046.79	-
将重分类进损益的其他综合收益			
现金流量套期储备		-	4,576,886.48
综合收益总额		(111,249,512.40)	86,186,923.75

本财务报表由以下人士签署：

法定代表人：



主管会计工作负责人：



会计机构负责人：



后附财务报表附注为本财务报表的组成部分

格力博(江苏)股份有限公司
 股东权益变动表
 2025年度

人民币元

2025年度	股本	资本公积	减：库存股	其他综合收益	盈余公积	未分配利润	股东权益合计
一、上年年末及本年初余额	490,292,174.00	3,668,322,762.19	87,903,623.05	-	110,239,392.12	806,532,547.68	4,987,483,252.94
二、本年增减变动金额							
(一) 综合收益总额	-	-	-	12,505,046.79	-	(123,754,559.19)	(111,249,512.40)
(二) 股东投入和减少资本							
1. 注销库存股	(7,835,100.00)	(94,501,852.05)	(102,336,952.05)	-	-	-	-
2. 股份支付计入股东权益的金额	674,990.00	10,559,592.40	-	-	-	-	11,234,582.40
3. 回购股票	-	-	14,433,329.00	-	-	-	(14,433,329.00)
4. 回购库存股手续费	-	(1,453.05)	-	-	-	-	(1,453.05)
(三) 利润分配							
1. 提取盈余公积	-	-	-	-	-	-	-
2. 对股东的分配	-	-	-	-	-	-	-
三、本年年末余额	483,132,064.00	3,584,379,049.49	-	12,505,046.79	110,239,392.12	682,777,988.49	4,873,033,540.89

本财务报表由以下人士签署：

法定代表人：



主管会计工作负责人：



会计机构负责人：



后附财务报表附注为本财务报表的组成部分

格力博（江苏）股份有限公司
 股东权益变动表（续）
 2025年度

人民币元

2024年度	股本	资本公积	减：库存股	其他综合收益	盈余公积	未分配利润	股东权益合计
一、上年年末及本年初余额	489,259,543.00	3,665,055,478.83	-	(4,576,886.48)	110,239,392.12	724,922,510.41	4,984,900,037.88
二、本年增减变动金额							
（一）综合收益总额	-	-	-	4,576,886.48	-	81,610,037.27	86,186,923.75
（二）股东投入和减少资本	-	-	-	-	-	-	(87,903,623.05)
1. 回购股票	-	-	87,903,623.05	-	-	-	4,299,914.36
2. 股份支付计入股东权益的金额	1,032,631.00	3,267,283.36	-	-	-	-	-
三、本年年末余额	490,292,174.00	3,668,322,762.19	87,903,623.05	-	110,239,392.12	806,532,547.68	4,987,483,252.94

本财务报表由以下人士签署：

法定代表人：



主管会计工作负责人：



会计机构负责人：



后附财务报表附注为本财务报表的组成部分

格力博（江苏）股份有限公司
现金流量表
2025年度

	2025年	2024年
一、经营活动产生的现金流量：		
销售商品、提供劳务收到的现金	3,128,420,235.14	2,559,174,822.93
收到的税费返还	354,339,132.47	374,180,888.37
收到其他与经营活动有关的现金	21,006,174.54	52,881,697.29
经营活动现金流入小计	<u>3,503,765,542.15</u>	<u>2,986,237,408.59</u>
购买商品、接受劳务支付的现金	2,850,002,943.95	2,630,107,767.53
支付给职工以及为职工支付的现金	405,421,603.11	375,744,923.93
支付的各项税费	23,745,280.99	23,806,507.20
支付其他与经营活动有关的现金	634,042,617.09	210,871,473.20
经营活动现金流出小计	<u>3,913,212,445.14</u>	<u>3,240,530,671.86</u>
经营活动使用的现金流量净额	<u>(409,446,902.99)</u>	<u>(254,293,263.27)</u>
二、投资活动产生的现金流量：		
收回投资收到的现金	2,047,585,231.01	2,519,188,473.00
取得投资收益收到的现金	58,303,371.91	97,742,975.81
处置固定资产、无形资产和其他长期 资产收回的现金净额	100,443,086.61	5,213,147.39
收到其他与投资活动有关的现金	5,682,400.14	12,166,191.54
投资活动现金流入小计	<u>2,212,014,089.67</u>	<u>2,634,310,787.74</u>
购建固定资产、无形资产和其他长期 资产支付的现金	293,045,068.41	209,671,390.85
投资支付的现金	2,471,808,576.00	2,645,995,273.00
支付其他与投资活动有关的现金	-	7,595,313.19
投资活动现金流出小计	<u>2,764,853,644.41</u>	<u>2,863,261,977.04</u>
投资活动使用的现金流量净额	<u>(552,839,554.74)</u>	<u>(228,951,189.30)</u>

本财务报表由以下人士签署：

法定代表人：



主管会计工作负责人：徐友涛 会计机构负责人：



后附财务报表附注为本财务报表的组成部分

格力博（江苏）股份有限公司
现金流量表（续）
2025年度

人民币元

	2025 年	2024 年
三、 筹资活动产生的现金流量：		
吸收投资收到的现金	8,268,627.50	9,230,012.97
取得借款收到的现金	4,093,939,999.00	1,980,153,656.00
收到其他与筹资活动有关的现金	67,697,612.57	103,383,036.55
筹资活动现金流入小计	4,169,906,239.07	2,092,766,705.52
偿还债务支付的现金	3,484,920,929.00	1,503,120,000.00
分配股利、利润或偿付利息支付的现金	88,506,485.53	58,661,328.84
支付其他与筹资活动有关的现金	348,972,844.27	182,126,775.05
筹资活动现金流出小计	3,922,400,258.80	1,743,908,103.89
筹资活动产生的现金流量净额	247,505,980.27	348,858,601.63
四、 汇率变动对现金及现金等价物的影响	(11,654,298.74)	10,595,385.42
五、 现金及现金等价物净减少额	(726,434,776.20)	(123,790,465.52)
加：年初现金及现金等价物余额	1,196,926,598.83	1,320,717,064.35
六、 年末现金及现金等价物余额	470,491,822.63	1,196,926,598.83

本财务报表由以下人士签署：

法定代表人：



主管会计工作负责人：徐友萍 会计机构负责人：



后附财务报表附注为本财务报表的组成部分

一、 基本情况

格力博（江苏）股份有限公司（“本公司”）是一家在中华人民共和国江苏省注册的股份有限公司，于2002年7月2日成立，注册地址为中国江苏省常州市钟楼经济开发区星港路65-1号。本公司所发行人民币普通股A股股票，已于2023年2月8日在深圳证券交易所上市，股票简称为“格力博”，股票代码为“301260”。

本公司及下属子公司（以下统称“本集团”），主要从事电动工具、手工具、园林工具、空压机、清洗机、发电机、非道路用车和家用电器配件等的制造与销售。

本集团的母公司为注册地在香港的GLOBE HOLDINGS (HONG KONG) CO., LTD.。本集团的实际控制人为陈寅先生。

本财务报表业经本公司董事会于2026年4月27日决议批准报出。根据本公司章程，本财务报表将提交股东会审议。

二、 财务报表的编制基础

本财务报表按照财政部颁布的《企业会计准则——基本准则》以及其后颁布及修订的具体会计准则、解释以及其他相关规定（统称“企业会计准则”）编制。此外，本财务报表还按照《公开发行证券的公司信息披露编报规则第15号——财务报告的一般规定》披露有关财务信息。

本财务报表以持续经营为基础列报。

三、 重要会计政策和会计估计

本集团根据实际生产经营特点制定了具体会计政策和会计估计，主要体现在应收款项坏账准备、存货计价方法、存货跌价准备、固定资产折旧、无形资产摊销、开发阶段支出资本化条件、收入确认和计量等。

三、重要会计政策和会计估计（续）

1. 遵循企业会计准则的声明

本财务报表符合企业会计准则的要求，真实、完整地反映了本公司及本集团于2025年12月31日的财务状况以及2025年度的经营成果和现金流量。

2. 会计期间

本集团会计年度采用公历年度，即每年自1月1日起至12月31日止。

3. 记账本位币

本公司记账本位币和编制本财务报表所采用的货币均为人民币。除有特别说明外，均以人民币元为单位表示。

本集团下属子公司，根据其经营所处的主要经济环境自行决定其记账本位币，编制财务报表时折算为人民币。

4. 财务报表披露遵循的重要性标准确定方法和选择依据

	重要性标准
重要的单项计提坏账准备的应收款项	单项计提金额占应收账款余额的1%以上且金额大于人民币1,000万元
重要的应收款项核销情况	单项核销金额占应收账款余额的1%以上且金额大于人民币1,000万元
账龄超过一年的重要预付款项	单项账龄超过1年占预付款项总额的5%以上且金额大于人民币1,000万元
重要的在建工程	单个项目期末余额大于3,000万元且余额占比超过10%
合同负债账面价值发生重大变动	合同负债账面价值变动金额占期初合同负债余额的30%以上
账龄超过1年且金额重要的应付款项	单项账龄超过1年的应付账款/合同负债/其他应付款占应付账款/合同负债/其他应付款/总额的10%以上且金额大于人民币1,000万元
重要的资本化研发项目	单项金额大于人民币1,000万元
重要境外经营实体	子公司资产总额占合并报表对应科目的15%以上

5. 合并财务报表

合并财务报表的合并范围以控制为基础确定，包括本公司及全部子公司的财务报表。子公司，是指被本公司控制的主体（含企业、被投资单位中可分割的部分，以及本公司所控制的结构化主体等）。当且仅当投资方具备下列三要素时，投资方能够控制被投资方：投资方拥有对被投资方的权力；因参与被投资方的相关活动而享有可变回报；有能力运用对被投资方的权力影响其回报金额。

三、重要会计政策和会计估计（续）

5. 合并财务报表（续）

子公司与本公司采用的会计政策或会计期间不一致的，在编制合并财务报表时，按照本公司的会计政策和会计期间对子公司财务报表进行必要的调整。本集团内部各公司之间的所有交易产生的资产、负债、权益、收入、费用和现金流量于合并时全额抵销。

子公司少数股东分担的当期亏损超过了少数股东在该子公司期初股东权益中所享有的份额的，其余部分仍冲减少数股东权益。

对于通过非同一控制下企业合并取得的子公司，被购买方的经营成果和现金流量自本集团取得控制权之日起纳入合并财务报表，直至本集团对其控制权终止。在编制合并财务报表时，以购买日确定的各项可辨认资产、负债及或有负债的公允价值为基础对子公司的财务报表进行调整。

对于通过同一控制下企业合并取得的子公司，被合并方的经营成果和现金流量自合并当期期初纳入合并财务报表。编制比较合并财务报表时，对前期财务报表的相关项目进行调整，视同合并后形成的报告主体自最终控制方开始实施控制时一直存在。

如果相关事实和情况的变化导致对控制要素中的一项或多项发生变化的，本集团重新评估是否控制被投资方。

不丧失控制权情况下，少数股东权益发生变化作为权益性交易。

6. 现金及现金等价物

现金，是指本集团的库存现金以及可以随时用于支付的存款；现金等价物，是指本集团持有的期限短、流动性强、易于转换为已知金额的现金、价值变动风险很小的投资。

7. 外币业务和外币报表折算

本集团对于发生的外币交易，将外币金额折算为记账本位币金额。

外币交易在初始确认时，采用交易发生日的即期汇率将外币金额折算为记账本位币金额。于资产负债表日，对于外币货币性项目采用资产负债表日即期汇率折算。由此产生的结算和货币性项目折算差额，除属于与购建符合资本化条件的资产相关的外币专门借款产生的差额按照借款费用资本化的原则处理之外，均计入当期损益。以历史成本计量的外币非货币性项目，仍采用初始确认时所采用的汇率折算，不改变其记账本位币金额。以公允价值计量的外币非货币性项目，采用公允价值确定日的即期汇率折算，由此产生的差额根据非货币性项目的性质计入当期损益或其他综合收益。

对于境外经营，本集团在编制财务报表时将其记账本位币折算为人民币：对资产负债表中的资产和负债项目，采用资产负债表日的即期汇率折算，股东权益项目除“未分配利润”项目外，其他项目采用发生时的即期汇率折算；利润表中的收入和费用项目，采用交易发生当期平均汇率（除非汇率波动使得采用该汇率折算不适当，则采用交易发生日的即期汇率折算）折算。按照上述折算产生的外币财务报表折算差额，确认为其他综合收益。处置境外经营时，将与该境外经营相关的其他综合收益转入处置当期损益，部分处置的按处置比例计算。

三、重要会计政策和会计估计（续）

7. 外币业务和外币报表折算（续）

外币现金流量，采用现金流量发生日的即期汇率近似的汇率折算。境外子公司的现金流量，采用现金流量发生当期平均汇率（除非汇率波动使得采用该汇率折算不适当，则采用现金流量发生日的即期汇率折算）折算。汇率变动对现金的影响额作为调节项目，在现金流量表中单独列报。

8. 金融工具

金融工具，是指形成一个企业的金融资产，并形成其他单位的金融负债或权益工具的合同。

（1）金融工具的确认和终止确认

本集团于成为金融工具合同的一方时确认一项金融资产或金融负债。

满足下列条件的，终止确认金融资产（或金融资产的一部分，或一组类似金融资产的一部分），即将之前确认的金融资产从资产负债表中予以转出：

- （1）收取金融资产现金流量的权利届满；
- （2）转移了收取金融资产现金流量的权利，或在“过手协议”下承担了及时将收取的现金流量全额支付给第三方的义务；并且实质上转让了金融资产所有权上几乎所有的风险和报酬，或者，虽然实质上既没有转移也没有保留金融资产所有权上几乎所有的风险和报酬，但放弃了对该金融资产的控制。

如果金融负债的责任已履行、撤销或届满，则对金融负债进行终止确认。如果现有金融负债被同一债权人以实质上几乎完全不同条款的另一金融负债所取代，或现有负债的条款几乎全部被实质性修改，则此类替换或修改作为终止确认原负债和确认新负债处理，差额计入当期损益。

以常规方式买卖金融资产，按交易日会计进行确认和终止确认。以常规方式买卖金融资产，是指按照合同规定购买或出售金融资产，并且该合同条款规定，根据通常由法规或市场惯例所确定的时间安排来交付金融资产。交易日，是指本集团承诺买入或卖出金融资产的日期。

（2）金融资产分类和计量

本集团的金融资产于初始确认时根据本集团管理金融资产的业务模式和金融资产的合同现金流量特征分类为：以摊余成本计量的金融资产、以公允价值计量且其变动计入其他综合收益的金融资产、以公允价值计量且其变动计入当期损益的金融资产。当且仅当本集团改变管理金融资产的业务模式时，才对所有受影响的相关金融资产进行重分类。

金融资产在初始确认时以公允价值计量，但是因销售商品或提供服务等产生的应收账款未包含重大融资成分或不考虑不超过一年的融资成分的，按照交易价格进行初始计量。

对于以公允价值计量且其变动计入当期损益的金融资产，相关交易费用直接计入当期损益，其他类别的金融资产相关交易费用计入其初始确认金额。

三、 重要会计政策和会计估计（续）

8. 金融工具（续）

（2） 金融资产分类和计量（续）

金融资产的后续计量取决于其分类：

以摊余成本计量的债务工具投资

金融资产同时符合下列条件的，分类为以摊余成本计量的金融资产：管理该金融资产的业务模式是以收取合同现金流量为目标；该金融资产的合同条款规定，在特定日期产生的现金流量仅为对本金和以未偿付本金金额为基础的利息的支付。此类金融资产采用实际利率法确认利息收入，其终止确认、修改或减值产生的利得或损失，均计入当期损益。

以公允价值计量且其变动计入其他综合收益的债务工具投资

金融资产同时符合下列条件的，分类为以公允价值计量且其变动计入其他综合收益的金融资产：本集团管理该金融资产的业务模式是既以收取合同现金流量为目标又以出售金融资产为目标；该金融资产的合同条款规定，在特定日期产生的现金流量仅为对本金和以未偿付本金金额为基础的利息的支付。此类金融资产采用实际利率法确认利息收入。除利息收入、减值损失及汇兑差额确认为当期损益外，其余公允价值变动计入其他综合收益。当金融资产终止确认时，之前计入其他综合收益的累计利得或损失从其他综合收益转出，计入当期损益。

以公允价值计量且其变动计入当期损益的金融资产

上述以摊余成本计量的金融资产和以公允价值计量且其变动计入其他综合收益的金融资产之外的金融资产，分类为以公允价值计量且其变动计入当期损益的金融资产。对于此类金融资产，采用公允价值进行后续计量，除与套期会计有关外，所有公允价值变动计入当期损益。

（3） 金融负债分类和计量

本集团的金融负债于初始确认时分类为：以公允价值计量且其变动计入当期损益的金融负债、以摊余成本计量的金融负债。对于以公允价值计量且其变动计入当期损益的金融负债，相关交易费用直接计入当期损益，以摊余成本计量的金融负债的相关交易费用计入其初始确认金额。

金融负债的后续计量取决于其分类：

以公允价值计量且其变动计入当期损益的金融负债

以公允价值计量且其变动计入当期损益的金融负债，主要指交易性金融负债（含属于金融负债的衍生工具）。交易性金融负债（含属于金融负债的衍生工具），按照公允价值进行后续计量，除与套期会计有关外，所有公允价值变动均计入当期损益。

以摊余成本计量的金融负债

对于此类金融负债，采用实际利率法，按照摊余成本进行后续计量。

三、重要会计政策和会计估计（续）

8. 金融工具（续）

（4）金融工具减值

预期信用损失的确定方法及会计处理方法

本集团以预期信用损失为基础，对以摊余成本计量的金融资产、以公允价值计量且其变动计入其他综合收益的债务工具投资进行减值处理并确认损失准备。

对于不含重大融资成分的应收款项，本集团运用简化计量方法，按照相当于整个存续期内的预期信用损失金额计量损失准备。

除上述采用简化计量方法以外的金融资产，本集团在每个资产负债表日评估其信用风险自初始确认后是否已经显著增加，如果信用风险自初始确认后未显著增加，处于第一阶段，本集团按照相当于未来12个月内预期信用损失的金额计量损失准备，并按照账面余额和实际利率计算利息收入；如果信用风险自初始确认后已显著增加但尚未发生信用减值的，处于第二阶段，本集团按照相当于整个存续期内预期信用损失的金额计量损失准备，并按照账面余额和实际利率计算利息收入；如果初始确认后发生信用减值的，处于第三阶段，本集团按照相当于整个存续期内预期信用损失的金额计量损失准备，并按照摊余成本和实际利率计算利息收入。对于资产负债表日只具有较低信用风险的金融工具，本集团假设其信用风险自初始确认后未显著增加。

本集团基于单项和组合评估金融工具的预期信用损失。本集团考虑了不同客户的信用风险特征，以共同风险特征为依据，以账龄组合为基础评估应收款项的预期信用损失，本集团根据收入确认日期确定账龄。除前述组合评估预期信用损失的金融工具外，本集团单项评估其预期信用损失。

关于本集团对信用风险显著增加判断标准、已发生信用减值资产的定义等披露参见附注十、1。

本集团计量金融工具预期信用损失的方法反映的因素包括：通过评价一系列可能的结果而确定的无偏概率加权平均金额、货币时间价值，以及在资产负债表日无须付出不必要的额外成本或努力即可获得的有关过去事项、当前状况以及未来经济状况预测的合理且有依据的信息。

按照信用风险特征组合计提减值准备的组合类别及确定依据

本集团考虑了不同客户的信用风险特征，以共同风险特征为依据，以账龄组合为基础评估金融工具的预期信用损失。

基于账龄确认信用风险特征组合的账龄计算方法

本集团根据开票日期确定账龄。

按照单项计提坏账减值准备的单项计提判断标准

若某一对手方信用风险特征与组合中其他对手方显著不同，对应收该对手方款项按照单项计提损失准备。本集团将债务人信用状况明显恶化、未来回款可能性较低、已经发生信用减值等信用风险特征明显不同的应收账款单独进行减值测试。

三、重要会计政策和会计估计（续）

8. 金融工具（续）

（4）金融工具减值（续）

减值准备的核销

当本集团不再合理预期能够全部或部分收回金融资产合同现金流量时，本集团直接减记该金融资产的账面余额。

（5）衍生金融工具

本集团使用衍生金融工具，例如以远期外汇合约和外汇期权合约对汇率风险进行套期。衍生金融工具初始以衍生交易合同签订当日的公允价值进行计量，并以其公允价值进行后续计量。公允价值为正数的衍生金融工具确认为一项资产，公允价值为负数的确认为一项负债。

除与套期会计有关外，衍生工具公允价值变动产生的利得或损失直接计入当期损益。

（6）金融资产转移

本集团已将金融资产所有权上几乎所有的风险和报酬转移给转入方的，终止确认该金融资产；保留了金融资产所有权上几乎所有的风险和报酬的，不终止确认该金融资产。

本集团既没有转移也没有保留金融资产所有权上几乎所有的风险和报酬的，分别下列情况处理：放弃了对该金融资产控制的，终止确认该金融资产并确认产生的资产和负债；未放弃对该金融资产控制的，按照其继续涉入所转移金融资产的程度确认有关金融资产，并相应确认有关负债。

9. 存货

存货包括在途物资、原材料、在产品、半成品、库存商品、周转材料和委外加工物资。

存货按照成本进行初始计量。存货成本包括采购成本、加工成本和其他成本。发出存货，采用加权平均法确定其实际成本。周转材料包括低值易耗品，采用分次转销法进行摊销。

对于与履行客户合同无关的运输费用，若运输费用属于使存货达到目前场所和状态的必要支出，形成了预期会给本集团带来经济利益的资源时，运输费用应当计入存货成本。本集团结合自身经营活动情况并基于重要性和成本效益原则，建立和实施运输活动相关内部控制，充分完整地归集运输活动相关支出，并在各产品、各销售合同以及各履约义务之间实现合理分配。

存货的盘存制度采用永续盘存制。

于资产负债表日，存货按照成本与可变现净值孰低计量，对成本高于可变现净值的，计提存货跌价准备，计入当期损益。可变现净值，是指在日常活动中，存货的估计售价减去至完工时估计将要发生的成本、估计的销售费用以及相关税费后的金额。计提存货跌价准备时，各存货类别按单个存货项目计提。

三、重要会计政策和会计估计（续）

10. 长期股权投资

长期股权投资包括对子公司的权益性投资。

长期股权投资在取得时以初始投资成本进行初始计量。通过同一控制下企业合并取得的长期股权投资，以合并日取得被合并方所有者权益在最终控制方合并财务报表中的账面价值的份额作为初始投资成本；初始投资成本与合并对价账面价值之间差额，调整资本公积（不足冲减的，冲减留存收益）。通过非同一控制下企业合并取得的长期股权投资，以合并成本作为初始投资成本（通过多次交易分步实现非同一控制下企业合并的，以购买日之前所持被购买方的股权投资的账面价值与购买日新增投资成本之和作为初始投资成本）。除企业合并形成的长期股权投资以外方式取得的长期股权投资，按照下列方法确定初始投资成本：支付现金取得的，以实际支付的购买价款及与取得长期股权投资直接相关的费用、税金及其他必要支出作为初始投资成本；发行权益性证券取得的，以发行权益性证券的公允价值作为初始投资成本。

本公司能够对被投资单位实施控制的长期股权投资，在本公司个别财务报表中采用成本法核算。控制，是指拥有对被投资方的权力，通过参与被投资方的相关活动而享有可变回报，并且有能力运用对被投资方的权力影响回报金额。

采用成本法时，长期股权投资按初始投资成本计价。追加或收回投资的，调整长期股权投资的成本。被投资单位宣告分派的现金股利或利润，确认为当期投资收益。

11. 固定资产

固定资产仅在与其有关的经济利益很可能流入本集团，且其成本能够可靠地计量时才予以确认。与固定资产有关的后续支出，符合该确认条件的，计入固定资产成本，并终止确认被替换部分的账面价值；否则，在发生时按照受益对象计入当期损益或相关资产成本。

固定资产按照成本进行初始计量。购置固定资产的成本包括购买价款、相关税费、使固定资产达到预定可使用状态前所发生的可直接归属于该项资产的其他支出。

固定资产的折旧采用年限平均法计提，各类固定资产的使用寿命、预计净残值率及年折旧率如下：

	使用寿命	预计净残值率	年折旧率
房屋及建筑物	15-40年	0%-10%	2.3%-6.7%
机器设备	3-10年	4%-10%	9.0%-32.0%
运输工具	1-8年	0%-10%	11.3%-100.0%
计算机及电子设备	3-5年	0%-12%	17.6%-33.3%
家具工具	3-5年	10%-12%	17.6%-30.0%

本集团至少于每年年度终了，对固定资产的使用寿命、预计净残值和折旧方法进行复核，必要时进行调整。

三、重要会计政策和会计估计（续）

12. 在建工程

在建工程成本按实际工程支出确定，包括在建期间发生的各项必要工程支出、工程达到预定可使用状态前的应予资本化的借款费用以及其他相关费用等。

在建工程在达到预定可使用状态时转入固定资产，标准如下：

结转固定资产的标准

房屋及建筑物	实际开始使用/竣工验收孰早
机器设备	实际开始使用/完成安装调试孰早
运输工具	实际开始使用/完成安装调试孰早
计算机及电子设备	实际开始使用/完成安装调试孰早
家具工具	实际开始使用/完成安装调试孰早

13. 借款费用

可直接归属于符合资本化条件的资产的购建或者生产的借款费用，予以资本化，其他借款费用计入当期损益。

当资本支出和借款费用已经发生，且为使资产达到预定可使用或可销售状态所必要的购建或生产活动已经开始时，借款费用开始资本化。

购建或者生产符合资本化条件的资产达到预定可使用或者可销售状态时，借款费用停止资本化。之后发生的借款费用计入当期损益。

在资本化期间内，每一会计期间的利息资本化金额，按照下列方法确定：专门借款以当期实际发生的利息费用，减去暂时性的存款利息收入或投资收益后的金额确定；占用的一般借款，根据累计资产支出超过专门借款部分的资产支出加权平均数乘以所占用一般借款的加权平均利率计算确定。

符合资本化条件的资产在购建或者生产过程中，发生除达到预定可使用或者可销售状态必要的程序之外的非正常中断、且中断时间连续超过3个月的，暂停借款费用的资本化。在中断期间发生的借款费用确认为费用，计入当期损益，直至资产的购建或者生产活动重新开始。

14. 无形资产

无形资产在使用寿命内采用直线法摊销，其使用寿命如下：

	使用寿命	确定依据
土地使用权	30-50年	土地使用权期限
非专利技术	8年	结合产品生命周期预计使用年限
软件	3-10年	合同期与预计使用期限孰短

三、重要会计政策和会计估计（续）

14. 无形资产（续）

对于使用寿命永久或不确定的无形资产。此类无形资产不予摊销，无论是否存在减值迹象，至少每年进行减值测试；在每个会计期间对其使用寿命进行复核，如果有证据表明使用寿命是有限的，则按使用寿命有限的无形资产的政策进行会计处理。

本集团将内部研究开发项目的支出，区分为研究阶段支出和开发阶段支出。研究阶段的支出，于发生时计入当期损益。开发阶段的支出，只有在同时满足下列条件时，才能予以资本化，即：完成该无形资产以使其能够使用或出售在技术上具有可行性；具有完成该无形资产并使用或出售的意图；无形资产产生经济利益的方式，包括能够证明运用该无形资产生产的产品存在市场或无形资产自身存在市场，无形资产将在内部使用的，能够证明其有用性；有足够的技术、财务资源和其他资源支持，以完成该无形资产的开发，并有能力使用或出售该无形资产；归属于该无形资产开发阶段的支出能够可靠地计量。不满足上述条件的开发支出，于发生时计入当期损益。

研发支出的归集范围包括直接从事研发活动人员的工资薪金和福利费用、研发活动直接消耗的材料、燃料和动力费用、研发活动的仪器和设备的折旧费、研究与试验开发所需的试制费用等。本集团以研发产品立项通过评审作为划分研究阶段和开发阶段的具体标准。通过立项评审且满足有关研发支出资本化的相关条件后，相关研发投入计入开发支出。

15. 资产减值

对除存货、递延所得税及金融资产外的资产减值，按以下方法确定：于资产负债表日判断资产是否存在可能发生减值的迹象，存在减值迹象的，本集团将估计其可收回金额，进行减值测试。

可收回金额根据资产的公允价值减去处置费用后的净额与资产预计未来现金流量的现值两者之间较高者确定。本集团以单项资产为基础估计其可收回金额；难以对单项资产的可收回金额进行估计的，以该资产所属的资产组为基础确定资产组的可收回金额。资产组的认定，以资产组产生的主要现金流入是否独立于其他资产或者资产组的现金流入为依据。

当资产或者资产组的可收回金额低于其账面价值时，本集团将其账面价值减记至可收回金额，减记的金额计入当期损益，同时计提相应的资产减值准备。

上述资产减值损失一经确认，在以后会计期间不再转回。

16. 长期待摊费用

长期待摊费用采用直线法摊销，摊销期如下：

	摊销期
网络服务费	3年
装修费	5年

三、重要会计政策和会计估计（续）

17. 职工薪酬

职工薪酬，是指本集团为获得职工提供的服务或解除劳动关系而给予的除股份支付以外各种形式的报酬或补偿。职工薪酬包括短期薪酬、离职后福利、辞退福利和其他长期职工福利。

短期薪酬

在职工提供服务的会计期间，将实际发生的短期薪酬确认为负债，并计入当期损益或相关资产成本。

离职后福利（设定提存计划）

本集团的职工参加由当地政府管理的养老保险和失业保险，相应支出在发生时计入相关资产成本或当期损益。

辞退福利

本集团向职工提供辞退福利的，在下列两者孰早日确认辞退福利产生的职工薪酬负债，并计入当期损益：企业不能单方面撤回因解除劳动关系计划或裁减建议所提供的辞退福利时；企业确认与涉及支付辞退福利的重组相关的成本或费用时。

18. 预计负债

除了非同一控制下企业合并中的或有对价及承担的或有负债之外，与或有事项相关的义务是本集团承担的现时义务且该义务的履行很可能导致经济利益流出本集团，同时有关金额能够可靠地计量的，本集团将其确认为预计负债。

预计负债按照履行相关现时义务所需支出的最佳估计数进行初始计量，并综合考虑与或有事项有关的风险、不确定性和货币时间价值等因素。于资产负债表日对预计负债的账面价值进行复核并进行适当调整以反映当前最佳估计数。

19. 股份支付

股份支付，分为以权益结算的股份支付和以现金结算的股份支付。以权益结算的股份支付，是指本集团为获取服务以股份或其他权益工具作为对价进行结算的交易。

以权益结算的股份支付换取职工提供服务的，以授予职工权益工具的公允价值计量。授予后立即可行权的，在授予日按照公允价值计入相关成本或费用，相应增加资本公积；完成等待期内的服务或达到规定业绩条件才可行权的，在等待期内每个资产负债表日，以对可行权权益工具数量的最佳估计为基础，按照授予日的公允价值，将当期取得的服务计入相关成本或费用，相应增加资本公积。权益工具的公允价值采用二项式模型或布莱克斯科尔斯期权模型确定，参见附注十三。

如果修改了以权益结算的股份支付的条款，至少按照未修改条款的情况确认取得的服务。此外，增加所授予权益工具公允价值的修改，或在修改日对职工有利的变更，均确认取得服务的增加。

三、重要会计政策和会计估计（续）

19. 股份支付（续）

如果取消了以权益结算的股份支付，则于取消日作为加速行权处理，立即确认尚未确认的金额。职工或其他方能够选择满足非可行权条件但在等待期内未满足的，作为取消以权益结算的股份支付处理。但是，如果授予新的权益工具，并在新权益工具授予日认定所授予的新权益工具是用于替代被取消的权益工具的，则以与处理原权益工具条款和条件修改相同的方式，对所授予的替代权益工具进行处理。

20. 与客户之间的合同产生的收入

本集团在履行了合同中的履约义务，即在客户取得相关商品或服务控制权时确认收入。取得相关商品或服务的控制权，是指能够主导该商品的使用或该服务的提供并从中获得几乎全部的经济利益。

销售商品合同

本集团将因向客户转让商品而预期有权收取的对价金额作为交易价格，并根据合同条款，结合以往的商业惯例予以确定。本集团部分合同约定当客户购买商品超过一定数量时可享受一定折扣，直接抵减当期客户购买商品时应支付的款项。本集团按照期望值对折扣做出最佳估计，以估计折扣后的交易价格不超过在相关不确定性消除时累计已确认收入极可能不会发生重大转回的金额为限计入交易价格，并在每一个资产负债表日进行重新估计。

本集团与客户之间的销售商品合同通常仅包含转让商品的履约义务。本集团通常在综合考虑了下列因素的基础上，以客户取得相关商品控制权时点确认收入，该时点通常为合同约定的商品交付时点：取得商品的现时收款权利、商品所有权上的主要风险和报酬的转移、商品的法定所有权的转移、商品实物资产的转移、客户接受该商品。具体销售确认原则如下：

国内销售：本集团根据与客户签订的合同或订单的约定将产品运至约定交货地点或由买方自行提货，完成产品交付义务后，确认产品销售收入。

出口销售：采用FOB及modified DDP贸易方式的销售在办理完海关出口报关程序后，集团在货物在指定的装运港越过船舷后确认与产品销售有关的收入；采用DDP贸易方式的销售在指定的目的地办理完货物的进口清关手续，集团将货物交付给客户后确认产品销售收入；采用EXW贸易方式的销售在客户指定承运人上门提货，集团完成产品交付义务后确认产品销售收入。

海外仓库出货销售：本集团将产品按照销售合同或订单约定将产品运至约定交货地点或将移交给客户指定的承运商，完成产品交付义务后，确认产品销售收入。

对于附有销售退回条款的销售，本集团在客户取得相关商品控制权时，按照因向客户转让商品而预期有权收取的对价金额确认收入，按照预期因销售退回将退还的金额确认为预计负债；同时，按照预期将退回商品转让时的账面价值，扣除收回该商品预计发生的成本（包括退回商品的价值减损）后的余额，确认为一项资产，即应收退货成本，按照所转让商品转让时的账面价值，扣除上述资产成本的净额结转成本。每一资产负债表日，本集团重新估计未来销售退回情况，并对上述资产和负债进行重新计量。

三、重要会计政策和会计估计（续）

20. 与客户之间的合同产生的收入（续）

销售商品合同（续）

根据合同约定、法律规定等，本集团为所销售的商品提供质量保证。对于为向客户保证所销售的商品符合既定标准的保证类质量保证，本集团按照附注三、18进行会计处理。在评估质量保证是否在向客户保证所销售商品符合既定标准之外提供了一项单独服务时，本集团考虑该质量保证是否为法定要求、质量保证期限以及本集团承诺履行任务的性质等因素。

本集团支付的应付客户对价并非为了从客户取得其他可明确区分的商品或服务，因此将该应付客户对价冲减交易价格，并在确认相关收入与支付（或承诺支付）客户对价二者孰晚的时点冲减当期收入。

提供服务合同

本集团与客户之间的提供服务合同通常包含为客户办理进口地清关手续的履约义务。具体销售确认原则如下：

代理清关服务：本集团根据与客户签订的销售合同或订单约定，委托代理商为客户办理进口地产品的清关手续，收入确认时点为代理商办理完成进口地通关并通知客户指定承运商。

本集团将因向客户转让服务而预期有权收取的对价金额作为交易价格，并根据合同条款，结合以往的商业惯例予以确定。

21. 合同负债

本集团根据履行履约义务与客户付款之间的关系在资产负债表中列示合同负债。

合同负债

在向客户转让商品或服务之前，已收客户对价或取得无条件收取对价权利而应向客户转让商品或服务的义务，确认为合同负债。

22. 政府补助

政府补助在能够满足其所附的条件并且能够收到时，予以确认。政府补助为货币性资产的，按照收到或应收的金额计量。政府补助为非货币性资产的，按照公允价值计量；公允价值不能可靠取得的，按照名义金额计量。

政府文件规定用于购建或以其他方式形成长期资产的，作为与资产相关的政府补助；政府文件不明确的，以取得该补助必须具备的基本条件为基础进行判断，以购建或以其他方式形成长期资产为基本条件的作为与资产相关的政府补助，除此之外的作为与收益相关的政府补助。

本集团对于收到的政府补助按总额法确认。

三、重要会计政策和会计估计（续）

22. 政府补助（续）

与收益相关的政府补助，用于补偿以后期间的相关成本费用或损失的，确认为递延收益，并在确认相关成本费用或损失的期间计入当期损益；用于补偿已发生的相关成本费用或损失的，直接计入当期损益。

与资产相关的政府补助，确认为递延收益，在相关资产使用寿命内按照合理、系统的方法分期计入损益（但按照名义金额计量的政府补助，直接计入当期损益），相关资产在使用寿命结束前被出售、转让、报废或发生毁损的，尚未分配的相关递延收益余额转入资产处置当期的损益。

23. 递延所得税

本集团根据资产与负债于资产负债表日的账面价值与计税基础之间的暂时性差异，以及未作为资产和负债确认但按照税法规定可以确定其计税基础的项目的账面价值与计税基础之间的差额产生的暂时性差异，采用资产负债表债务法计提递延所得税。

各种应纳税暂时性差异均据以确认递延所得税负债，除非：

- （1）应纳税暂时性差异是在以下交易中产生的：商誉的初始确认，或者具有以下特征的单项交易中产生的资产或负债的初始确认：该交易不是企业合并、交易发生时既不影响会计利润也不影响应纳税所得额或可抵扣亏损、且初始确认的资产和负债未导致产生等额应纳税暂时性差异和可抵扣暂时性差异；
- （2）对于与子公司相关的应纳税暂时性差异，该暂时性差异转回的时间能够控制并且该暂时性差异在可预见的未来很可能不会转回。

对于可抵扣暂时性差异、能够结转以后年度的可抵扣亏损和税款抵减，本集团以很可能取得用来抵扣可抵扣暂时性差异、可抵扣亏损和税款抵减的未来应纳税所得额为限，确认由此产生的递延所得税资产，除非：

- （1）可抵扣暂时性差异是在以下单项交易中产生的：该交易不是企业合并、交易发生时既不影响会计利润也不影响应纳税所得额或可抵扣亏损、且初始确认的资产和负债未导致产生等额应纳税暂时性差异和可抵扣暂时性差异；
- （2）对于与子公司相关的可抵扣暂时性差异，该暂时性差异在可预见的未来很可能转回并且未来很可能获得用来抵扣该暂时性差异的应纳税所得额。

本集团于资产负债表日，对于递延所得税资产和递延所得税负债，依据税法规定，按照预期收回该资产或清偿该负债期间的适用税率计量，并反映资产负债表日预期收回资产或清偿负债方式的所得税影响。

于资产负债表日，本集团对递延所得税资产的账面价值进行复核，如果未来期间很可能无法获得足够的应纳税所得额用以抵扣递延所得税资产的利益，减记递延所得税资产的账面价值。于资产负债表日，本集团重新评估未确认的递延所得税资产，在很可能获得足够的应纳税所得额可供所有或部分递延所得税资产转回的限度内，确认递延所得税资产。

三、重要会计政策和会计估计（续）

23. 递延所得税（续）

同时满足下列条件时，递延所得税资产和递延所得税负债以抵销后的净额列示：拥有以净额结算当期所得税资产及当期所得税负债的法定权利；递延所得税资产和递延所得税负债是与同一税收征管部门对同一应纳税主体征收的所得税相关或者对不同的纳税主体相关，但在未来每一具有重要性的递延所得税资产和递延所得税负债转回的期间内，涉及的纳税主体意图以净额结算当期所得税资产及当期所得税负债或是同时取得资产、清偿债务。

24. 租赁

在合同开始日，本集团评估合同是否为租赁或者包含租赁，如果合同中一方让渡了在一定期间内控制一项或多项已识别资产使用的权利以换取对价，则该合同为租赁或者包含租赁。

作为承租人

除了短期租赁和低价值资产租赁，本集团对租赁确认使用权资产和租赁负债。

在租赁期开始日，本集团将其可在租赁期内使用租赁资产的权利确认为使用权资产，按照成本进行初始计量。使用权资产成本包括：租赁负债的初始计量金额；在租赁期开始日或之前支付的租赁付款额（扣除已享受的租赁激励相关金额）；承租人发生的初始直接费用；承租人为拆卸及移除租赁资产、复原租赁资产所在场地或将租赁资产恢复至租赁条款约定状态预计将发生的成本。本集团因租赁付款额变动重新计量租赁负债的，相应调整使用权资产的账面价值。本集团后续采用年限平均法对使用权资产计提折旧。能够合理确定租赁期届满时取得租赁资产所有权的，本集团在租赁资产剩余使用寿命内计提折旧。

在租赁期开始日，本集团将尚未支付的租赁付款额的现值确认为租赁负债，短期租赁和低价值资产租赁除外。租赁付款额包括固定付款额及实质固定付款额扣除租赁激励后的金额、取决于指数或比率的可变租赁付款额、根据担保余值预计应支付的款项，还包括购买选择权的行权价格或行使终止租赁选择权需支付的款项，前提是本集团合理确定将行使该选择权或租赁期反映出本集团将行使终止租赁选择权。未纳入租赁负债计量的可变租赁付款额于实际发生时计入当期损益，但另有规定计入相关资产成本的除外。

当实质固定付款额发生变动、担保余值预计的应付金额发生变化、用于确定租赁付款额的指数或比率发生变动、购买选择权、续租选择权或终止选择权的评估结果或实际行权情况发生变化时，本集团按照变动后的租赁付款额的现值重新计量租赁负债。

本集团将在租赁期开始日，租赁期不超过12个月，且不包含购买选择权的租赁认定为短期租赁；将单项租赁资产为全新资产时价值较低的租赁认定为低价值资产租赁。本集团对短期租赁和低价值资产租赁选择不确认使用权资产和租赁负债。在租赁期内各个期间按照直线法计入相关的资产成本或当期损益。

三、重要会计政策和会计估计（续）

25. 套期会计

就套期会计方法而言，本集团的套期分类为：

- （1）公允价值套期，是指对已确认资产或负债，尚未确认的确定承诺（除汇率风险外）的公允价值变动风险进行的套期。
- （2）现金流量套期，是指对现金流量变动风险进行的套期，此现金流量变动源于与已确认资产或负债、很可能发生的预期交易有关的某类特定风险，或一项未确认的确定承诺包含的汇率风险。

在套期关系开始时，本集团对套期关系有正式指定，并准备了关于套期关系、风险管理目标和风险管理策略的正式书面文件。该文件载明了套期工具、被套期项目，被套期风险的性质，以及本集团对套期有效性评估方法。套期有效性，是指套期工具的公允价值或现金流量变动能够抵销被套期风险引起的被套期项目公允价值或现金流量的程度。此类套期在初始指定日及以后期间被持续评价符合套期有效性要求。

如果套期工具已到期、被出售、合同终止或已行使（但作为套期策略组成部分的展期或替换不作为已到期或合同终止处理），或因风险管理目标发生变化，导致套期关系不再满足风险管理目标，或者该套期不再满足套期会计方法的其他条件时，本集团终止运用套期会计。

套期关系由于套期比率的原因不再符合套期有效性要求的，但指定该套期关系的风险管理目标没有改变的，本集团对套期关系进行再平衡。

满足套期会计方法条件的，按如下方法进行处理：

公允价值套期

套期工具产生的利得或损失计入当期损益。被套期项目因套期风险敞口形成利得或损失，计入当期损益，同时调整未以公允价值计量的被套期项目的账面价值。

就与按摊余成本计量的债务工具有关的公允价值套期而言，对被套期项目账面价值所作的调整，在套期剩余期间内采用实际利率法进行摊销，计入当期损益。按照实际利率法的摊销可于账面价值调整后随即开始，并不得晚于被套期项目终止根据套期风险而产生的公允价值变动而进行的调整。被套期项目为以公允价值计量且其变动计入其他综合收益的债务工具，按照同样的方式对累积已确认的套期利得或损失进行摊销，并计入当期损益，但不调整金融资产账面价值。如果被套期项目终止确认，则将未摊销的公允价值确认为当期损益。

被套期项目为尚未确认的确定承诺的，该确定承诺的公允价值因被套期风险引起的累计公允价值变动确认为一项资产或负债，相关的利得或损失计入当期损益。

现金流量套期

套期工具利得或损失中属于套期有效的部分，直接确认为其他综合收益，属于套期无效的部分，计入当期损益。

三、 重要会计政策和会计估计（续）

25. 套期会计（续）

满足套期会计方法条件的，按如下方法进行处理：（续）

现金流量套期（续）

如果被套期的预期交易随后确认为非金融资产或非金融负债，或非金融资产或非金融负债的预期交易形成适用公允价值套期的确定承诺时，则原在其他综合收益中确认的现金流量套期储备金额转出，计入该资产或负债的初始确认金额。其余现金流量套期在被套期的预期现金流量影响损益的相同期间，如预期销售发生时，将其他综合收益中确认的现金流量套期储备转出，计入当期损益。

本集团对现金流量套期终止运用套期会计时，如果被套期的未来现金流量预期仍然会发生的，则以前计入其他综合收益的金额不转出，直至预期交易实际发生或确定承诺履行；如果被套期的未来现金流量预期不再发生的，则累计现金流量套期储备的金额应当从其他综合收益中转出，计入当期损益。

26. 公允价值计量

在财务报表中以公允价值计量或披露的资产和负债，根据对公允价值计量整体而言具有重要意义的最低层次输入值，确定所属的公允价值层次：第一层次输入值，在计量日能够取得的相同资产或负债在活跃市场上未经调整的报价；第二层次输入值，除第一层次输入值外相关资产或负债直接或间接可观察的输入值；第三层次输入值，相关资产或负债的不可观察输入值。

每个资产负债表日，本集团对在财务报表中确认的持续以公允价值计量的资产和负债进行重新评估，以确定是否在公允价值计量层次之间发生转换。

27. 股份回购

回购自身权益工具支付的对价和交易费用，减少股东权益。除股份支付之外，发行（含再融资）、回购、出售或注销自身权益工具，作为权益的变动处理。

三、 重要会计政策和会计估计（续）

28. 重大会计判断和估计

编制财务报表要求管理层作出判断、估计和假设，这些判断、估计和假设会影响收入、费用、资产和负债的列报金额及其披露，以及资产负债表日或有负债的披露。然而，这些假设和估计的不确定性所导致的结果可能造成对未来受影响的资产或负债的账面价值进行重大调整。

判断

在应用本集团的会计政策的过程中，管理层作出了以下对财务报表所确认的金额具有重大影响的判断：

或有负债

本集团根据外部专家意见，对未决仲裁、未决诉讼等事项的结果及损失进行估计并判断对财务报表的影响。若该等事项系过去的交易或者事项形成的潜在义务，其存在须通过未来不确定事项的发生或不发生予以证实；或该等事项系过去的交易或者事项形成的现时义务，履行该义务不是很可能导致经济利益流出企业或该义务的金额不能可靠计量的情况下，本集团对该等义务不作确认，仅在财务报表附注中披露（不包括极小可能导致经济利益流出企业的或有负债）。对或有事项是否形成预计负债或仅构成或有负债在很大程度上依赖于管理层的判断，在进行判断过程中本集团需评估该等或有事项相关的风险及不确定性等因素。

业务模式

金融资产于初始确认时的分类取决于本集团管理金融资产的业务模式，在判断业务模式时，本集团考虑包括企业评价和向关键管理人员报告金融资产业绩的方式、影响金融资产业绩的风险及其管理方式以及相关业务管理人员获得报酬的方式等。在评估是否以收取合同现金流量为目标时，本集团需要对金融资产到期日前的出售原因、时间、频率和价值等进行分析判断。

合同现金流量特征

金融资产于初始确认时的分类取决于金融资产的合同现金流量特征，需要判断合同现金流量是否仅为对本金和以未偿付本金为基础的利息的支付时，包含对货币时间价值的修正进行评估时，需要判断与基准现金流量相比是否具有显著差异、对包含提前还款特征的金融资产，需要判断提前还款特征的公允价值是否非常小等。

三、重要会计政策和会计估计（续）

28. 重大会计判断和估计（续）

估计的不确定性

以下为于资产负债表日有关未来的关键假设以及估计不确定性的其他关键来源，可能会导致未来会计期间资产和负债账面价值重大调整。

金融工具减值

本集团采用预期信用损失模型对金融工具的减值进行评估，应用预期信用损失模型需要做出重大判断和估计，需考虑所有合理且有依据的信息，包括前瞻性信息。在做出该等判断和估计时，本集团根据历史还款数据结合经济政策、宏观经济指标、行业风险等因素推断债务人信用风险的预期变动。不同的估计可能会影响减值准备的计提，已计提的减值准备可能并不等于未来实际的减值损失金额。

除金融资产之外的非流动资产减值（除商誉外）

本集团于资产负债表日对除金融资产之外的非流动资产判断是否存在可能发生减值的迹象。对使用寿命不确定的无形资产，除每年进行的减值测试外，当其存在减值迹象时，也进行减值测试。其他除金融资产之外的非流动资产，当存在迹象表明其账面价值不可收回时，进行减值测试。当资产或资产组的账面价值高于可收回金额，即公允价值减去处置费用后的净额和预计未来现金流量的现值中的较高者，表明发生了减值。公允价值减去处置费用后的净额，参考公平交易中类似资产的销售协议价格或可观察到的市场价格，减去可直接归属于该资产处置的增量成本确定。预计未来现金流量现值时，管理层必须估计该项资产或资产组的预计未来现金流量，并选择恰当的折现率确定未来现金流量的现值。

金融工具的公允价值

对没有交易活跃的市场可提供报价的金融工具需要采用估值技术确定公允价值。估值技术包括采用市场的最新交易信息、现金流量折现法和期权定价模型等。本集团建立了一套工作流程，以确保由符合专业资格的人员负责公允价值的计算、验证和审阅工作。本集团使用的估值模型尽可能多地采用市场信息并尽量少采用本集团特有信息。需要指出的是估值模型使用的部分信息需要管理层进行估计（例如折现率、标的汇率波动率等）。本集团定期审阅上述估计和假设，必要时进行调整。

开发支出

确定资本化的金额时，管理层必须作出有关资产的预计未来现金流量、适用的折现率以及预计受益期间的假设。

递延所得税资产

在很可能有足够的应纳税所得额用以抵扣可抵扣亏损的限度内，应就所有尚未利用的可抵扣亏损确认递延所得税资产。这需要管理层运用大量的判断来估计未来取得应纳税所得额的时间和金额，结合纳税筹划策略，以决定应确认的递延所得税资产的金额。

三、重要会计政策和会计估计（续）

28. 重大会计判断和估计（续）

估计的不确定性（续）

存货跌价准备

本集团管理层对存货跌价准备作出估计。该估计是以历史经验为基础，并参考公司相关的存货跌价准备计提政策而作出的。本集团会定期对存货的可使用状况、在库时间等进行检查、评估，以确定是足额提取存货跌价准备。如果评估结果较先前所做的估计有较大差异时，管理层将会在未来增加或减少年度存货跌价准备。

质量保证

本集团对具有类似特征的合同组合，根据历史保修数据、当前保修情况，考虑产品改进、市场变化等全部相关信息后，对保修费率予以合理估计。估计的保修费率可能并不等于未来实际的保修费率，本集团至少于每一资产负债表日对保修费率进行重新评估，并根据重新评估后的保修费率确定预计负债。

承租人增量借款利率

对于无法确定租赁内含利率的租赁，本集团采用承租人增量借款利率作为折现率计算租赁付款额的现值。确定增量借款利率时，本集团根据所处经济环境，以可观察的利率作为确定增量借款利率的参考基础，在此基础上，根据自身情况、标的资产情况、租赁期和租赁负债金额等租赁业务具体情况对参考利率进行调整以得出适用的增量借款利率。

涉及销售折扣的可变对价

本集团对具有类似特征的合同组合，根据销售历史数据、当前销售情况，考虑客户需求变化、市场变化等全部相关信息后，对折扣率或退货率等予以合理估计。估计的折扣率或退货率可能并不等于未来实际的折扣率或退货率，本集团至少于每一资产负债表日对折扣率或退货率进行重新评估，并根据重新评估后的折扣率或退货率确定会计处理。

非上市股权投资的公允价值

本集团主要采用市场法确定对非上市股权投资的公允价值。本集团采用近期交易价格、可观察的市场报价或净资产法确定对非上市股权投资的公允价值。

四、 税项

1. 主要税种及税率

增值税 - 应税收入按适用税率计算销项税，并按扣除当期允许抵扣的进项税额后的差额计缴增值税。

中国企业一般纳税人应税收入按6%和13%的税率计算销项税。

中国企业产品出口适用的增值税税率为零。

越南子公司GREENWORKS (VIETNAM) COMPANY LIMITED和GREENWORKS (THAI BINH) COMPANY LIMITED系EPE企业（出口加工企业），适用的增值税税率为零。GREENWORKS TRADING DEVELOPMENT COMPANY LIMITED销售一般货物的增值税税率为8%。

瑞典子公司Globe Technologies Sweden AB按应税收入的25%计算销项税，出口欧盟国家适用的增值税税率为零。

德国子公司Greenworks Tools Europe GmbH按应税收入的19%计算销项税，出口欧盟国家适用的增值税税率为零。

意大利子公司GLOBE TECHNOLOGIES ITALIA S. R. L. 国内销售按应税收入的22%计算销项税。

英国子公司GLOBE TECHNOLOGIES UK LTD和Greenworks Power UK LTD国内销售按应税收入的20%计算销项税。

新加坡公司ULTRAPOWER SG PTE. LTD. 国内销售按应税收入的7%计算商品及服务税。

四、 税项（续）

1. 主要税种及税率（续）

加拿大公司Greenworks Tools Canada Inc. 国内销售按应税收入的5%计算商品及服务税，在加拿大某些省份实施的统一销售税，按应税收入的13%到15%计算统一销售税。

城市维护建设税 - 中国企业按实际缴纳的流转税的7%计缴。

教育费附加 - 中国企业按实际缴纳的流转税的3%计缴。

地方教育费附加 - 中国企业按实际缴纳的流转税的2%计缴。

企业所得税 - 除附注四、2中所列示税收优惠外，本集团境内子公司企业所得税按应纳税所得额的25%计缴。

越南子公司GREENWORKS (VIETNAM) COMPANY LIMITED、GREENWORKS (THAI BINH) COMPANY LIMITED和GREENWORKS TRADING DEVELOPMENT COMPANY LIMITED适用于其注册地的所得税税收法规，税率为20%。

美国子公司Greenworks Holding, Inc., Greenworks North America, LLC., 和Greenworks Logistics, Inc. 适用于其注册地美国北卡罗来纳州的所得税税收法规，适用的税率为21%。Greenworks TN MFG, LLC和Greenworks TN Real Estate, LLC适用于其注册地美国田纳西州的所得税税收法规，适用的税率为21%。

瑞典子公司Globe Technologies Sweden AB 适用其注册地瑞典马尔默市的所得税税收法规，税率为20.6%。

德国子公司Greenworks Tools Europe GmbH适用其注册地德国科隆市的所得税税收法规，企业所得税税率为15%，同时加征5.5%的团结附加税，实际有效税率为15.825%。适用的营业税平均有效税率约为14%。

加拿大子公司Greenworks Tools Canada Inc. 适用其注册地加拿大多伦多市的所得税税收法规，税率为27%。

香港子公司Hong Kong Sun Rise Trading Limited和Aegis (Hong Kong) Limited适用于其注册地香港的所得税税收法规，税率16.5%。

意大利子公司GLOBE TECHNOLOGIES ITALIA S.R.L. 适用于其注册地意大利米兰市的所得税税收法规，税率27.9%。

四、 税项（续）

1. 主要税种及税率（续）

英国子公司GLOBE TECHNOLOGIES UK LTD和Greenworks Power UK LTD适用于其注册地英国伯明翰市的所得税税收法规，税率25%。

新加坡子公司ULTRAPOWER SG PTE. LTD. 适用于其注册地新加坡共和国的所得税税收法规，税率17%。

房产税 - 按房产原值扣除一定比例后计缴或按租金收入以国家规定的税率计缴。

土地使用税 - 中国企业按土地使用面积计缴。

印花税 - 应税项目按《中华人民共和国印花税法》规定的税率计缴。

2. 税收优惠

本公司接获由江苏省科学技术厅、江苏省财政厅、国家税务总局江苏省税务局于2024年12月16日联合颁发的《高新技术企业证书》（证书编号：GR202432007283），认定公司为高新技术企业。根据国家对高新技术企业的相关税收政策，本公司2024年度至2026年度适用的企业所得税税率为15%。

越南子公司GREENWORKS (VIETNAM) COMPANY LIMITED、GREENWORKS (THAI BINH) COMPANY LIMITED和GREENWORKS TRADING DEVELOPMENT COMPANY LIMITED根据当地的所得税税收优惠规定，自成立年度起15年内减按10%的税率计缴企业所得税，同时自第一个获利年度起（弥补以前年度亏损后），第一至第四年免缴企业所得税，第五年至第十三年减半计缴企业所得税。GREENWORKS (VIETNAM) COMPANY LIMITED自2020年度开始获利。

香港子公司Aegis (Hong Kong) Limited对于符合要求的香港离岸经营业务利得享受香港利得税免税政策。

本公司下属子公司一芯家科技(常州)有限公司、格力博(南通)贸易有限公司、上海煦升园林技术有限公司、格睿未来科技(深圳)有限责任公司、根据《关于进一步支持小微企业和个体工商户发展有关税费政策的公告》（财税[2023]12号）的规定，自2023年1月1日至2027年12月31日，对增值税小规模纳税人、小型微利企业和个体工商户减半征收资源税（不含水资源税）、城市维护建设税、房产税、城镇土地使用税、印花税（不含证券交易印花税）、耕地占用税和教育费附加、地方教育附加。对小型微利企业减按25%计算应纳税所得额，按20%的税率缴纳企业所得税政策，延续执行至2027年12月31日。

英国子公司GLOBE TECHNOLOGIES UK LTD和Greenworks Power UK LTD年应税利润低于50,000英镑，减按19%税率缴纳企业所得税。

五、 合并财务报表主要项目注释

1. 货币资金

	2025年	2024年
银行存款	2,322,920,989.52	2,324,920,862.60
其他货币资金	<u>622,439,115.90</u>	<u>328,574,522.30</u>
合计	<u>2,945,360,105.42</u>	<u>2,653,495,384.90</u>
其中：存放在境外的款项总额	843,694,953.62	740,723,031.93

于2025年12月31日，本集团所有权或使用权受到限制的货币资金为人民币615,399,598.50元（2024年12月31日：人民币288,970,220.29元），参见附注五、19。

2. 交易性金融资产

	2025年	2024年
以公允价值计量且其变动计入当期损益的金融资产		
银行理财产品	10,133,265.64	-
银行结构性存款	<u>-</u>	<u>401,360,078.81</u>
合计	<u>10,133,265.64</u>	<u>401,360,078.81</u>

3. 衍生金融资产

	2025年	2024年
非套期工具形成的衍生金融资产		
外汇期权合约	6,037.22	-
外汇掉期合约	-	33,503,779.09
货币掉期合约	<u>-</u>	<u>7,737,344.71</u>
合计	<u>6,037.22</u>	<u>41,241,123.80</u>

五、 合并财务报表主要项目注释（续）

4. 应收账款

(1) 按账龄披露

	2025年	2024年
1年以内	1,029,352,671.60	1,205,361,191.10
1年至2年	46,063,223.49	111,252,408.35
2年至3年	60,803,488.06	44,786,982.58
3年至4年	7,636,948.47	875,264.19
4年至5年	734,755.59	380,511.91
5年以上	617,934.13	4,300,347.49
	<u>1,145,209,021.34</u>	<u>1,366,956,705.62</u>
减：应收账款坏账准备	<u>37,733,000.11</u>	<u>50,398,007.16</u>
合计	<u><u>1,107,476,021.23</u></u>	<u><u>1,316,558,698.46</u></u>

于2025年12月31日，本集团无所有权或使用权受到限制的应收账款（2024年12月31日：无）。

(2) 按坏账计提方法分类披露

2025年

	账面余额		坏账准备		账面价值
	金额	比例 (%)	金额	计提比例 (%)	
单项计提坏账准备	4,662,257.51	0.41	1,883,654.11	40.40	2,778,603.40
按信用风险特征组 合计计提坏账准备	<u>1,140,546,763.83</u>	<u>99.59</u>	<u>35,849,346.00</u>	<u>3.14</u>	<u>1,104,697,417.83</u>
合计	<u><u>1,145,209,021.34</u></u>	<u><u>100.00</u></u>	<u><u>37,733,000.11</u></u>	<u><u>3.29</u></u>	<u><u>1,107,476,021.23</u></u>

2024年

	账面余额		坏账准备		账面价值
	金额	比例 (%)	金额	计提比例 (%)	
单项计提坏账准备	7,690,004.28	0.56	7,690,004.28	100.00	-
按信用风险特征组 合计计提坏账准备	<u>1,359,266,701.34</u>	<u>99.44</u>	<u>42,708,002.88</u>	<u>3.14</u>	<u>1,316,558,698.46</u>
合计	<u><u>1,366,956,705.62</u></u>	<u><u>100.00</u></u>	<u><u>50,398,007.16</u></u>	<u><u>3.69</u></u>	<u><u>1,316,558,698.46</u></u>

五、 合并财务报表主要项目注释（续）

4. 应收账款（续）

（2） 按坏账计提方法分类披露（续）

于2025年12月31日，组合计提坏账准备的应收账款情况如下：

	2025年			2024年		
	估计发生违约的账 面余额	预期信用损 失率（%）	整个存续期预期 信用损失	估计发生违约的账 面余额	预期信用损 失率（%）	整个存续期预期 信用损失
1年以内	1,026,202,768.00	1.48	15,199,192.55	1,202,832,798.08	1.41	16,964,906.97
1年至2年	45,933,402.83	11.04	5,071,248.29	111,128,864.73	13.06	14,517,069.86
2年至3年	60,638,825.54	20.75	12,583,121.70	44,179,328.79	24.17	10,678,236.64
3年至4年	6,827,049.84	33.67	2,298,913.01	753,629.61	37.65	283,763.87
4年至5年	572,637.49	56.72	324,790.32	359,692.42	69.96	251,637.83
5年以上	372,080.13	100.00	372,080.13	12,387.71	100.00	12,387.71
合计	<u>1,140,546,763.83</u>		<u>35,849,346.00</u>	<u>1,359,266,701.34</u>		<u>42,708,002.88</u>

（3） 坏账准备的情况

应收账款坏账准备的变动如下：

	年初余额	本年计提	本年转回	本年核销	外币报表折算	年末余额
2025年	<u>50,398,007.16</u>	<u>15,905,864.83</u>	<u>(25,552,437.83)</u>	<u>(6,470,019.82)</u>	<u>3,451,585.77</u>	<u>37,733,000.11</u>

（4） 实际核销的应收账款情况

本年度实际核销金额为人民币6,470,019.82元，无单项金额重要的核销款项。

（5） 按欠款方归集的年末余额前五名的应收账款

于2025年12月31日，应收账款金额前五名如下：

	应收账款 年末余额	占应收账款年末 余额比例（%）	应收账款坏账准备 年末余额
AMAZON	188,836,335.08	16.49	4,926,255.88
COSTCO	95,015,068.04	8.30	3,351,809.87
Best Buy	78,377,478.71	6.84	1,360,770.00
Walmart	56,939,740.45	4.97	862,707.18
CPI	<u>54,436,480.07</u>	<u>4.75</u>	<u>803,483.64</u>
合计	<u>473,605,102.35</u>	<u>41.35</u>	<u>11,305,026.57</u>

五、 合并财务报表主要项目注释（续）

5. 应收款项融资

	2025年	2024年
应收账款	<u>421,435,065.90</u>	<u>401,094,864.18</u>

应收款项融资的账龄分析如下：

	2025年	2024年
一年以内	427,154,430.19	406,834,139.44
减：应收款项融资坏账准备	<u>5,719,364.29</u>	<u>5,739,275.26</u>
合计	<u><u>421,435,065.90</u></u>	<u><u>401,094,864.18</u></u>

应收款项融资坏账准备的变动如下：

	年初余额	本年计提	本年转回	外币报表折算	年末余额
2025年	<u>5,739,275.26</u>	<u>3,817,575.64</u>	<u>(3,707,551.22)</u>	<u>(129,935.39)</u>	<u>5,719,364.29</u>

于2025年12月31日，按欠款方归集的应收款项融资汇总分析如下：

	余额	占应收款项融资 年末余额比例（%）	应收款项融资 坏账准备年末余额
客户一	<u>427,154,430.19</u>	<u>100.00</u>	<u>421,435,065.90</u>

6. 预付款项

(1) 预付款项按账龄列示

	2025年		2024年	
	账面余额	比例（%）	账面余额	比例（%）
1年以内	92,669,770.28	93.83	48,670,748.77	92.54
1年至2年	4,169,995.91	4.22	1,845,055.80	3.51
2年至3年	546,912.91	0.55	1,820,771.93	3.46
3年以上	<u>1,384,548.61</u>	<u>1.40</u>	<u>259,401.29</u>	<u>0.49</u>
合计	<u><u>98,771,227.71</u></u>	<u><u>100.00</u></u>	<u><u>52,595,977.79</u></u>	<u><u>100.00</u></u>

于2025年12月31日，本集团无账龄超过一年的重要预付款项（2024年12月31日：无）。

五、 合并财务报表主要项目注释（续）

6. 预付款项（续）

（2） 按预付对象归集的年末余额前五名的预付款情况

	年末余额	占预付款项余额 合计数的比例（%）
第一名	10,639,242.54	10.77
第二名	7,466,548.95	7.56
第三名	4,942,268.50	5.00
第四名	3,310,500.36	3.35
第五名	2,665,053.00	2.70
合计	<u>29,023,613.35</u>	<u>29.38</u>

7. 其他应收款

	2025年	2024年
其他应收款	<u>208,820,860.70</u>	<u>187,638,264.81</u>

其他应收款

（1） 按账龄披露

	2025年	2024年
1年以内	160,163,490.17	140,133,439.35
1年至2年	14,918,490.90	18,914,614.02
2年至3年	11,160,719.55	15,235,216.20
3年以上	27,633,056.17	14,358,293.11
	<u>213,875,756.79</u>	<u>188,641,562.68</u>
减：其他应收款坏账准备	<u>5,054,896.09</u>	<u>1,003,297.87</u>
合计	<u>208,820,860.70</u>	<u>187,638,264.81</u>

五、 合并财务报表主要项目注释（续）

7. 其他应收款（续）

(2) 按款项性质分类情况

	2025年	2024年
押金及保证金	95,602,266.16	104,020,905.93
出口退税款	62,254,606.61	70,304,033.12
关联方应收款	3,989,126.84	799,721.23
员工备用金及借款	3,641,319.95	1,517,601.33
代垫费用	4,511,335.08	2,207,828.55
保险理赔款	22,668,867.45	209,457.68
其他	21,208,234.70	9,582,014.84
合计	<u>213,875,756.79</u>	<u>188,641,562.68</u>

(3) 坏账准备计提情况

2025年

	账面余额		坏账准备		账面价值
	金额	比例 (%)	金额	计提比例 (%)	
按信用风险特征组 合计提坏账准备	<u>213,875,756.79</u>	<u>100.00</u>	<u>5,054,896.09</u>	<u>2.36</u>	<u>208,820,860.70</u>

2024年

	账面余额		坏账准备		账面价值
	金额	比例 (%)	金额	计提比例 (%)	
单项计提坏账准备	36,850.00	0.02	36,850.00	100.00	-
按信用风险特征组 合计提坏账准备	<u>188,604,712.68</u>	<u>99.98</u>	<u>966,447.87</u>	<u>0.51</u>	<u>187,638,264.81</u>
合计	<u>188,641,562.68</u>	<u>100.00</u>	<u>1,003,297.87</u>	<u>0.53</u>	<u>187,638,264.81</u>

五、 合并财务报表主要项目注释（续）

7. 其他应收款（续）

（3） 坏账准备计提情况（续）

于2025年12月31日，组合计提坏账准备的其他应收款情况如下：

	账面余额	减值准备	计提比例（%）
组合一：押金保证金、出口退税款 及代垫社保费用	156,744,125.22	-	-
组合二：其他款项	57,131,631.57	5,054,896.09	8.85
合计	213,875,756.79	5,054,896.09	2.36

其他应收款按照未来12个月预期信用损失及整个预期存续期预期信用损失分别计提的坏账准备的变动如下：

	第一阶段 未来12个月预期信用损失	第二阶段 整个存续期预期信用损失（未发生信用减值）	第三阶段 整个存续期预期信用损失（已发生信用减值）	合计
年初余额	41,754.41	924,693.46	36,850.00	1,003,297.87
年初余额在本年阶段转换	(150,062.82)	150,062.82	-	-
本年计提	976,888.13	-	3,201,267.97	4,178,156.10
本年转回	(156,152.46)	-	-	(156,152.46)
本年转销	-	-	-	-
外币报表折算	29,594.58	-	-	29,594.58
年末余额	742,021.84	1,074,756.28	3,238,117.97	5,054,896.09

（4） 坏账准备的情况

其他应收款坏账准备的变动如下：

	年初余额	本年计提	本年转回	本年转销	外币报表折算	年末余额
2025年	1,003,297.87	4,178,156.10	(156,152.46)	-	29,594.58	5,054,896.09

（5） 实际核销的其他应收款情况

于2025年度，本集团无实际核销的其他应收款。

五、合并财务报表主要项目注释（续）

7. 其他应收款（续）

（6）按欠款方归集的年末余额其他应收款金额前五名

于2025年12月31日，其他应收款金额前五名如下：

	年末余额	占其他应收款 余额合计数的 比例（%）	性质	账龄	坏账准备年 末余额
第一名	62,254,606.61	29.11	出口退税款	1年以内	-
第二名	29,345,240.00	13.72	押金及保证金	4年以内	-
第三名	15,170,576.53	7.09	保险理赔款	1年以内	199,954.02
第四名	14,910,243.91	6.97	押金及保证金	1年以内	-
第五名	6,605,651.62	3.09	押金及保证金	1年以内	-
合计	<u>128,286,318.67</u>	<u>59.98</u>			<u>199,954.02</u>

8. 存货

	2025年			2024年		
	账面余额	跌价准备	账面价值	账面余额	跌价准备	账面价值
在途物资	3,793,412.96	-	3,793,412.96	16,674,287.09	-	16,674,287.09
原材料	548,621,469.28	32,971,667.73	515,649,801.55	467,673,858.13	21,927,165.68	445,746,692.45
在产品	91,523,305.49	-	91,523,305.49	70,537,342.01	-	70,537,342.01
半成品	49,458,905.73	6,349,243.39	43,109,662.34	37,445,245.97	5,147,995.83	32,297,250.14
库存商品	2,370,660,139.88	187,186,531.13	2,183,473,608.75	1,722,127,782.55	117,292,209.00	1,604,835,573.55
周转材料	58,560,749.54	268,569.78	58,292,179.76	49,874,474.10	2,207,996.43	47,666,477.67
委托加工物资	6,135,549.21	-	6,135,549.21	2,330,346.23	-	2,330,346.23
合计	<u>3,128,753,532.09</u>	<u>226,776,012.03</u>	<u>2,901,977,520.06</u>	<u>2,366,663,336.08</u>	<u>146,575,366.94</u>	<u>2,220,087,969.14</u>

存货跌价准备变动如下：

	年初余额	本年计提	本年减少		外币报表 折算差异	年末余额
			转回	转销		
原材料	21,927,165.68	12,118,241.89	-	(769,193.22)	(304,546.62)	32,971,667.73
周转材料	2,207,996.43	-	(2,110,281.55)	-	170,854.90	268,569.78
半成品	5,147,995.83	2,169,157.69	(71,196.17)	(865,768.84)	(30,945.12)	6,349,243.39
库存商品	<u>117,292,209.00</u>	<u>78,812,066.54</u>	<u>(7,233,213.91)</u>	<u>(2,088,323.03)</u>	<u>403,792.53</u>	<u>187,186,531.13</u>
合计	<u>146,575,366.94</u>	<u>93,099,466.12</u>	<u>(9,414,691.63)</u>	<u>(3,723,285.09)</u>	<u>239,155.69</u>	<u>226,776,012.03</u>

可变现净值的具体依据为以估计售价减去至完工时估计将要发生的成本、估计的销售费用以及相关税费后的净值。

于2025年12月31日，本集团无所有权或使用权受到限制的存货（2024年12月31日：无）。

五、 合并财务报表主要项目注释（续）

9. 其他流动资产

	2025年	2024年
待抵扣进项税额、商品及服务税及统一		
销售税	29,623,488.12	17,700,023.30
待摊费用	3,899,636.34	7,982,095.16
预缴其他税费	266,778.94	-
预缴企业所得税	34,264,686.42	4,234,025.28
	<u>68,054,589.82</u>	<u>29,916,143.74</u>
合计	<u>68,054,589.82</u>	<u>29,916,143.74</u>

10. 其他权益工具投资

	年初余额	本年计入其他综合收益的利得	累计计入其他综合收益的利得	年末余额	指定为以公允价值计量且其变动计入其他综合收益的原因
股权投资-成都安努智能技术有限公司	-	7,312,900.00	7,312,900.00	12,312,900.00	非交易性持有意图
股权投资-浙江智鼎机器人有限公司	-	7,398,919.75	7,398,919.75	16,398,919.75	非交易性持有意图
合计	<u>-</u>	<u>14,711,819.75</u>	<u>14,711,819.75</u>	<u>28,711,819.75</u>	

五、 合并财务报表主要项目注释（续）

11. 固定资产

(1) 固定资产情况

	房屋及建筑物	机器设备	运输工具	计算机及电子设备	家具工具	合计
原价						
年初余额	430,270,849.51	925,893,157.79	69,992,756.80	122,508,841.71	118,594,303.15	1,667,259,908.96
购置	50,354,056.28	140,060,245.70	15,207,841.02	13,203,395.93	28,172,810.12	246,998,349.05
处置或报废	-	(28,038,402.14)	(3,614,506.83)	(5,915,562.99)	(2,769,174.36)	(40,337,646.32)
在建工程转入	82,299,059.90	7,699,451.19	619,478.38	279,309.37	464,032.34	91,361,331.18
外币报表折算	(6,006,067.28)	(8,228,385.57)	(971,335.30)	(239,685.64)	(2,251,058.25)	(17,696,532.04)
年末余额	<u>556,917,898.41</u>	<u>1,037,386,066.97</u>	<u>81,234,234.07</u>	<u>129,836,298.38</u>	<u>142,210,913.00</u>	<u>1,947,585,410.83</u>
累计折旧						
年初余额	63,173,753.46	352,722,070.48	33,777,996.92	98,012,227.34	60,588,716.42	608,274,764.62
计提	18,480,645.18	109,253,668.95	12,417,104.59	10,626,471.63	17,393,672.90	168,171,563.25
处置或报废	-	(10,930,053.44)	(3,533,399.02)	(5,304,958.91)	(1,324,620.93)	(21,093,032.30)
外币报表折算	352,658.83	(1,755,467.84)	(435,067.94)	(163,325.62)	(993,133.33)	(2,994,335.90)
年末余额	<u>82,007,057.47</u>	<u>449,290,218.15</u>	<u>42,226,634.55</u>	<u>103,170,414.44</u>	<u>75,664,635.06</u>	<u>752,358,959.67</u>
减值准备						
年初余额	-	30,232.09	55,861.70	26,192.26	7,885.82	120,171.87
计提	-	-	-	-	-	-
处置或报废	-	775,357.24	-	-	-	775,357.24
外币报表折算	-	(18,486.59)	-	-	-	(18,486.59)
年末余额	<u>-</u>	<u>787,102.74</u>	<u>55,861.70</u>	<u>26,192.26</u>	<u>7,885.82</u>	<u>877,042.52</u>
账面价值						
年末	<u>474,910,840.94</u>	<u>587,308,746.08</u>	<u>38,951,737.82</u>	<u>26,639,691.68</u>	<u>66,538,392.12</u>	<u>1,194,349,408.64</u>
年初	<u>367,097,096.05</u>	<u>573,140,855.22</u>	<u>36,158,898.18</u>	<u>24,470,422.11</u>	<u>57,997,700.91</u>	<u>1,058,864,972.47</u>

五、 合并财务报表主要项目注释（续）

11. 固定资产（续）

(2) 未办妥产权证书的固定资产

资产名称	账面价值	未办妥产权证书原因
新闸二期车间	76,183,660.39	尚未完成竣工备案

于2025年12月31日及2024年12月31日，本集团无经营性租出的固定资产。

12. 在建工程

(1) 在建工程情况

	2025年	2024年
新闸二号车间项目	216,161.90	38,031,576.72
越南太平工厂	34,615,137.12	23,591,480.57
待安装设备	42,683,034.46	19,773,256.75
其他零星工程	27,005,782.60	11,641,311.98
合计	104,520,116.08	93,037,626.02

五、 合并财务报表主要项目注释（续）

12. 在建工程（续）

（2） 重要的在建工程变动情况

	预算	年初余额	本年增加	本年转入固定资产	外币报表折算差异	年末余额	资金来源	工程投入占预 算比例
越南太平工厂	1,150,000,000.00	23,591,480.57	14,205,199.54	(2,483,281.24)	(698,261.75)	34,615,137.12	募集资金/自有资金	3.29%

五、 合并财务报表主要项目注释（续）

13. 使用权资产

	房屋建筑物	运输工具	机器设备	合计
成本				
年初余额	301,865,598.32	14,532,113.43	795,498.10	317,193,209.85
增加	31,867,024.97	13,304,182.65	22,064.13	45,193,271.75
处置	(35,968,549.57)	(3,618,614.57)	(781,514.30)	(40,368,678.44)
外币报表折算	8,191,249.67	259,666.39	(6,358.05)	8,444,558.01
年末余额	<u>305,955,323.39</u>	<u>24,477,347.90</u>	<u>29,689.88</u>	<u>330,462,361.17</u>
累计摊销				
年初余额	133,126,352.75	6,402,793.31	732,712.46	140,261,858.52
计提	61,373,270.93	6,130,394.12	84,383.35	67,588,048.40
处置	(32,668,531.30)	(3,618,614.57)	(759,450.17)	(37,046,596.04)
外币报表折算	2,180,659.60	118,256.70	(27,955.76)	2,270,960.54
年末余额	<u>164,011,751.98</u>	<u>9,032,829.56</u>	<u>29,689.88</u>	<u>173,074,271.42</u>
账面价值				
年末	<u>141,943,571.41</u>	<u>15,444,518.34</u>	<u>-</u>	<u>157,388,089.75</u>
年初	<u>168,739,245.57</u>	<u>8,129,320.12</u>	<u>62,785.64</u>	<u>176,931,351.33</u>

五、 合并财务报表主要项目注释（续）

14. 无形资产

	土地使用权	非专利技术	软件	合计
原价				
年初余额	214,653,456.13	102,181,201.22	106,054,359.94	422,889,017.29
购置	47,648,963.21	-	4,897,949.78	52,546,912.99
在建工程转入	-	-	8,651,083.80	8,651,083.80
开发支出转入	-	13,171,934.81	-	13,171,934.81
处置	-	-	(318,052.21)	(318,052.21)
外币报表折算	(4,069,919.63)	-	(446,593.78)	(4,516,513.41)
年末余额	<u>258,232,499.71</u>	<u>115,353,136.03</u>	<u>118,838,747.53</u>	<u>492,424,383.27</u>
累计摊销				
年初余额	21,303,743.34	1,064,387.51	55,972,233.17	78,340,364.02
计提	5,202,862.03	12,929,458.87	13,661,290.99	31,793,611.89
处置	-	-	(318,052.21)	(318,052.21)
外币报表折算	(195,740.50)	-	(274,283.78)	(470,024.28)
年末余额	<u>26,310,864.87</u>	<u>13,993,846.38</u>	<u>69,041,188.17</u>	<u>109,345,899.42</u>
账面价值				
年末	<u>231,921,634.84</u>	<u>101,359,289.65</u>	<u>49,797,559.36</u>	<u>383,078,483.85</u>
年初	<u>193,349,712.79</u>	<u>101,116,813.71</u>	<u>50,082,126.77</u>	<u>344,548,653.27</u>

于2025年12月31日，通过内部研发形成的无形资产占无形资产年末余额的比例为26%（2024年12月31日：通过内部研发形成的无形资产占无形资产年末余额的比例为24%）。

于2025年12月31日，本集团无所有权或使用权受到限制的无形资产（2024年12月31日：无）。

15. 开发支出

参见附注六。

16. 长期待摊费用

	年初余额	本年增加	本年摊销	外币报表折算	年末余额
装修费	53,447,351.12	22,319,792.55	(21,038,598.39)	(1,492,828.86)	53,235,716.42
网络服务费	172,617.85	-	(93,267.92)	-	79,349.93
其他	<u>200,363.21</u>	<u>16,282,440.92</u>	<u>(5,841,616.10)</u>	<u>(65,209.61)</u>	<u>10,575,978.42</u>
合计	<u>53,820,332.18</u>	<u>38,602,233.47</u>	<u>(26,973,482.41)</u>	<u>(1,558,038.47)</u>	<u>63,891,044.77</u>

五、 合并财务报表主要项目注释（续）

17. 递延所得税资产/负债

未经抵销的递延所得税资产和递延所得税负债：

	2025年		2024年	
	可抵扣暂时性差异	递延所得税资产	可抵扣暂时性差异	递延所得税资产
递延所得税资产				
资产减值准备	308,432,418.21	65,165,812.59	206,426,589.22	45,313,351.93
预提费用及应付职工薪酬	270,907,379.52	44,243,460.03	440,795,594.91	73,635,118.08
递延收益	6,679,977.42	1,097,954.85	7,692,394.58	1,264,879.67
内部交易未实现利润	140,412,583.66	26,495,437.47	169,052,845.51	28,514,454.96
可抵扣亏损	1,585,336,252.88	288,125,546.28	1,334,694,081.02	241,345,398.58
股份支付	10,330,748.00	1,549,612.20	6,946,459.93	1,041,968.99
衍生金融工具的公允价值变动损失	7,687,866.11	1,153,179.92	-	-
其他	71,986,286.50	16,490,058.65	79,544,795.77	17,036,351.66
合计	<u>2,401,773,512.30</u>	<u>444,321,061.99</u>	<u>2,245,152,760.94</u>	<u>408,151,523.87</u>

	2025年		2024年	
	应纳税暂时性差异	递延所得税负债	应纳税暂时性差异	递延所得税负债
递延所得税负债				
固定资产折旧年限差异	341,645,044.75	59,448,594.45	282,593,415.11	48,238,661.09
衍生金融工具公允价值变动收益	-	-	41,241,123.80	6,186,168.57
交易性金融资产公允价值变动收益	-	-	1,360,078.81	204,011.82
权益工具投资的公允价值变动	14,711,819.75	2,206,772.96	-	-
其他	58,682,673.97	13,508,810.52	74,131,912.63	15,883,556.93
合计	<u>415,039,538.47</u>	<u>75,164,177.93</u>	<u>399,326,530.35</u>	<u>70,512,398.41</u>

递延所得税资产和递延所得税负债以抵销后的净额列示：

	2025年		2024年	
	抵销金额	抵销后余额	抵销金额	抵销后余额
递延所得税资产	72,043,318.68	372,277,743.31	65,490,651.35	342,660,872.52
递延所得税负债	72,043,318.68	3,120,859.25	65,490,651.35	5,021,747.06

未确认递延所得税资产的可抵扣暂时性差异及可抵扣亏损如下：

	2025年	2024年
可抵扣暂时性差异	3,192,443.78	2,856,244.82
可抵扣亏损	<u>716,816,185.19</u>	<u>49,845,246.16</u>
合计	<u>720,008,628.97</u>	<u>52,701,490.98</u>

五、 合并财务报表主要项目注释（续）

17. 递延所得税资产/负债（续）

未确认递延所得税资产的可抵扣亏损的到期日分析：

	2025年	2024年
2027年	6,085,964.19	6,128,940.58
2028年	6,786,255.74	6,786,255.74
2029年	2,812,401.18	5,930,325.59
2030年	32,160,379.23	-
2035年	577,343,238.52	-
2044年	11,519,659.50	11,374,599.46
2045年	29,072,271.74	-
永久（注）	51,036,015.09	19,625,124.79
合计	<u>716,816,185.19</u>	<u>49,845,246.16</u>

注：系境外子公司的弥补亏损年限为无限期。

18. 其他非流动资产

	2025年	2024年
预付工程设备款	266,254,593.47	29,036,201.44
其他	461,666.71	409,802.06
合计	<u>266,716,260.18</u>	<u>29,446,003.50</u>

19. 所有权或使用权受到限制的资产

2025年

	账面余额	账面价值	受限类型	受限情况
货币资金	<u>615,399,598.50</u>	<u>615,399,598.50</u>	保证金、借款质押、出口退税账户、司法冻结	注1

五、 合并财务报表主要项目注释（续）

19. 所有权或使用权受到限制的资产（续）

2024年

	账面余额	账面价值	受限类型	受限情况
货币资金	288,970,220.29	288,970,220.29	保证金、借款质押、出口退税账户、司法冻结	注1

注1： 于2025年12月31日，无银行存款用于远期外汇合约保证金（2024年12月31日：人民币0.14元）；账面价值为人民币42,073,562.19元（2024年12月31日：人民币103,724,906.00元）的银行存款用于银行承兑汇票保证金；账面价值为人民币2,001,840.07元（2024年12月31日：人民币8,000,000.00元）的银行存款用于银行信用证保证金；账面价值为人民币2,277,118.78元（2024年12月31日：人民币2,305,761.06元）的银行存款用于保函保证金；账面价值为人民币549,097,486.28元的定期存单（2024年12月31日：人民币154,505,821.91元的定期存单）受到限制，用于取得长期借款人民币248,000,000.00元（2024年12月31日：长期借款人民币490,070,000.00元）；账面价值为人民币19,927,281.01元被司法冻结（2024年12月31日：人民币20,365,672.14元）；账面价值为人民币19,950.21元（2024年12月31日：人民币68,059.04元）的出口退税账户用于取得银行借款质押；账面价值为人民币2,359.96元的ETC冻结款（2024年12月31日：人民币0.00元）。

20. 短期借款

	2025年	2024年
信用借款	872,239,331.05	1,073,120,303.39
质押借款（注）	351,315,068.49	-
合计	1,223,554,399.54	1,073,120,303.39

于2025年12月31日，无已到期但未偿还的短期借款（2024年12月31日：无）。

注：质押借款系以大额定期存单进行质押以取得的借款。

21. 衍生金融负债

	2025年	2024年
非套期工具形成的衍生金融负债		
远期外汇合约	4,107,970.00	-
外汇期权合约	3,585,933.33	-
合计	7,693,903.33	-

五、 合并财务报表主要项目注释（续）

22. 应付票据

	2025年	2024年
银行承兑汇票	<u>488,990,802.98</u>	<u>490,107,770.42</u>

于2025年12月31日，本集团无到期未付的应付票据。

23. 应付账款

	2025年	2024年
应付账款	<u>1,385,878,518.29</u>	<u>1,326,183,454.05</u>

于2025年12月31日，本集团无账龄超过1年的重要应付账款。

24. 合同负债

	2025年	2024年
预收货款	24,631,129.07	25,480,364.37
预提销售折扣	<u>40,418,372.62</u>	<u>47,012,169.68</u>
合计	<u>65,049,501.69</u>	<u>72,492,534.05</u>

于2025年12月31日，本集团无账龄超过1年的重要合同负债。

五、 合并财务报表主要项目注释（续）

25. 应付职工薪酬

	年初余额	本年增加	本年减少	外币报表折算	年末余额
短期薪酬	86,951,490.83	950,291,504.61	(959,943,374.69)	3,011,041.69	80,310,662.44
离职后福利（设定提存计划）	3,450,042.48	80,828,348.96	(79,034,213.60)	381,159.90	5,625,337.74
辞退福利	-	2,329,254.07	(247,472.20)	-	2,081,781.87
合计	<u>90,401,533.31</u>	<u>1,033,449,107.64</u>	<u>(1,039,225,060.49)</u>	<u>3,392,201.59</u>	<u>88,017,782.05</u>

短期薪酬如下：

	年初余额	本年增加	本年减少	外币报表折算	年末余额
工资、奖金、津贴和补贴	83,485,977.75	814,952,199.87	(824,808,185.56)	2,791,287.10	76,421,279.16
职工福利费	1,304,939.01	37,214,862.60	(37,731,469.99)	(21,283.46)	767,048.16
社会保险费	357,509.27	69,483,970.21	(69,301,671.66)	(8,204.47)	531,603.35
其中：医疗保险费	332,481.62	64,611,799.64	(64,510,908.41)	(6,672.11)	426,700.74
工伤保险费	328.68	2,093,892.44	(2,076,671.41)	(209.36)	17,340.35
生育保险费	24,698.97	2,778,278.13	(2,714,091.84)	(1,323.00)	87,562.26
住房公积金	579,954.00	10,509,372.69	(10,419,797.69)	-	669,529.00
工会经费和职工教育经费	1,212,292.73	5,551,887.47	(5,103,937.75)	(3,035.63)	1,657,206.82
其他短期薪酬	10,818.07	12,579,211.77	(12,578,312.04)	252,278.15	263,995.95
合计	<u>86,951,490.83</u>	<u>950,291,504.61</u>	<u>(959,943,374.69)</u>	<u>3,011,041.69</u>	<u>80,310,662.44</u>

五、 合并财务报表主要项目注释（续）

25. 应付职工薪酬（续）

设定提存计划如下：

	年初余额	本年增加	本年减少	外币报表折算	年末余额
基本养老保险费	3,448,882.25	77,130,881.19	(75,384,355.90)	371,398.54	5,566,806.08
失业保险费	<u>1,160.23</u>	<u>3,697,467.77</u>	<u>(3,649,857.70)</u>	<u>9,761.36</u>	<u>58,531.66</u>
合计	<u><u>3,450,042.48</u></u>	<u><u>80,828,348.96</u></u>	<u><u>(79,034,213.60)</u></u>	<u><u>381,159.90</u></u>	<u><u>5,625,337.74</u></u>

五、 合并财务报表主要项目注释（续）

26. 应交税费

	2025年	2024年
增值税	13,769,280.88	6,203,789.76
企业所得税	22,544,376.72	12,652,885.26
代扣代缴个人所得税	2,846,129.75	2,038,062.34
房产税	1,723,819.46	1,604,518.13
城市维护建设税	599,270.81	196,323.92
教育费附加	428,012.89	129,891.99
土地使用税	179,361.00	179,361.01
印花税	758,880.71	605,798.08
其他	1,936,856.11	162,719.94
合计	<u>44,785,988.33</u>	<u>23,773,350.43</u>

27. 其他应付款

	2025年	2024年
其他应付款	<u>210,388,314.83</u>	<u>151,569,510.50</u>

其他应付款

	2025年	2024年
工程款及质保金	121,849,917.51	84,954,048.28
应付费账款	84,826,978.19	63,360,650.98
其他	<u>3,711,419.13</u>	<u>3,254,811.24</u>
合计	<u>210,388,314.83</u>	<u>151,569,510.50</u>

于2025年12月31日，无账龄超过1年的重要其他应付款。

28. 一年内到期的非流动负债

	2025年	2024年
一年内到期的长期借款(注)	616,097,890.40	564,237,130.09
一年内到期的租赁负债	48,593,046.94	57,080,819.86
一年内到期的预计负债	<u>49,154,558.20</u>	<u>55,094,948.97</u>
合计	<u>713,845,495.54</u>	<u>676,412,898.92</u>

注：于2025年12月31日，上述借款的年利率为2.25%-2.83%（2024年12月31日：2.65%-3.35%）。

五、 合并财务报表主要项目注释（续）

29. 其他流动负债

	2025年	2024年
预提费用	57,934,539.90	57,618,838.10
待转销项税额	83,347.86	127,850.78
预提销售折扣	171,901,681.77	89,379,893.29
合计	<u>229,919,569.53</u>	<u>147,126,582.17</u>

30. 长期借款

	2025年	2024年
信用借款	1,609,289,726.02	792,887,341.78
质押借款（注）	446,308,164.38	550,453,458.85
小计	<u>2,055,597,890.40</u>	<u>1,343,340,800.63</u>
减：一年内到期的长期借款		
信用借款	413,789,726.02	213,952,438.36
质押借款（注）	202,308,164.38	350,284,691.73
小计	<u>616,097,890.40</u>	<u>564,237,130.09</u>
合计	<u>1,439,500,000.00</u>	<u>779,103,670.54</u>

于2025年12月31日，上述借款的年利率为2.25%-3.20%（2024年12月31日：2.65%-3.28%）。

注：质押借款系以大额定期存单和出口退税专用账户进行质押以取得的借款。

31. 租赁负债

	2025年	2024年
房屋建筑物	167,624,776.28	178,479,720.69
运输工具	4,682,874.54	11,424,047.06
机器设备	-	12,192.07
	<u>172,307,650.82</u>	<u>189,915,959.82</u>
减：一年内到期的租赁负债	48,593,046.94	57,080,819.86
合计	<u>123,714,603.88</u>	<u>132,835,139.96</u>

五、 合并财务报表主要项目注释（续）

32. 预计负债

	年初余额	本年增加	本年减少	外币报表折算	年末余额	
产品质量保证	106,251,836.80	82,874,618.77	(80,709,228.17)	2,947,372.72	111,364,600.12	注
减：将于一年内支付的预计负债	55,094,948.97				49,154,558.20	
合计	51,156,887.83				62,210,041.92	

注：本集团根据与客户的协议按照不同销售国家的法律法规要求提供产品保修服务，并承诺赔偿或更换运行不良的产品配件。产品质量保证为基于历史保修数据、当前保修情况，考虑产品改进、市场变化等全部相关信息后而作出的预计。本集团至少于每一资产负债表日对保修费率进行重新评估，并根据重新评估后的保修费率确定预计负债。

33. 递延收益

	年初余额	本年增加	本年减少	年末余额
与资产相关的政府补助	7,692,394.58	-	(1,012,417.16)	6,679,977.42

34. 股本

	年初余额	本年增减变动				年末余额
		发行新股	送股	公积金转增	注销库存股	
GLOBE HOLDINGS (HONG KONG) CO., LTD.	255,598,466.00	-	-	-	-	255,598,466.00
ZAMA Corporation Limited	90,790,870.00	-	-	-	-	90,790,870.00
陈寅	18,232,632.00	-	-	-	-	18,232,632.00
人民币普通股	125,670,206.00	674,990.00	-	-	(7,835,100.00)	118,510,096.00
合计	490,292,174.00	674,990.00	-	-	(7,835,100.00)	483,132,064.00

本公司于2025年11月5日发布《关于2024年股票期权激励计划首次授予第一个行权期采用自主行权模式的提示性公告》，截至2025年12月31日，本公司向符合股票期权激励计划第一个行权期行权条件的激励对象定向发行人民币普通股（A股）股票674,990股，每股面值人民币1.00元，股票期权的行权价格为人民币12.25元/股，新增注册资本（股本）人民币674,990.00元，新增资本公积股本溢价人民币7,593,637.50元。

本公司于2025年5月28日在中国证券登记结算有限责任公司深圳分公司办理完成7,835,100股回购股份的注销手续。

五、 合并财务报表主要项目注释（续）

35. 资本公积

	年初余额	本年增加	本年减少	年末余额
股本溢价（注1）	4,145,873,669.48	8,795,119.69	(94,503,305.10)	4,060,165,484.07
其他（注2）	12,170,340.15	4,376,278.70	(2,611,805.99)	13,934,812.86
合计	<u>4,158,044,009.63</u>	<u>13,171,398.39</u>	<u>(97,115,111.09)</u>	<u>4,074,100,296.93</u>

注1：2025年，本公司因发行人民币普通股（A股）股票增加资本公积股本溢价人民币7,593,637.50元，参见附注五、34。2025年本公司向符合股票期权激励计划的激励对象定向发行人民币普通股（A股）股票，相应结转等待期确认的资本公积其他人民币1,201,482.20元至资本公积股本溢价。2025年因本公司回购股份产生交易费用减少资本公积股本溢价人民币1,453.05元，参见附注五、34。2025年在中国证券登记结算有限责任公司深圳分公司办理完成7,835,100股回购股份的注销手续而减少资本公积股本溢价人民币94,501,852.05元。

注2：因本公司预计股票期权激励计划的部分行权期的行权条件无法实现，转回股份支付费用而减少资本公积人民币1,410,323.79元。因本公司向员工授予股票期权而增加资本公积人民币4,376,278.70元。2025年本公司向符合股票期权激励计划的激励对象定向发行人民币普通股（A股）股票，相应结转等待期确认的资本公积其他人民币1,201,482.20元至资本公积股本溢价。

36. 库存股

	年初余额	本年增加	本年减少	年末余额
库存股	<u>87,903,623.05</u>	<u>14,433,329.00</u>	<u>(102,336,952.05)</u>	<u>-</u>

于2024年4月26日，本公司第二届董事会第八次会议审议通过《关于回购股份方案的议案》，本公司拟使用不低于人民币1亿元（含），不高于人民币2亿元（含）的首次公开发行人民币普通股取得的超募资金、公司自有资金或自筹资金以集中竞价交易方式回购部分本公司已发行的人民币普通股（A股）股票。2025年，公司通过回购专用证券账户以集中竞价交易方式回购公司股份1,190,000股，回购总金额为人民币14,433,329.00元（不含交易费用）。

截至2025年5月22日，公司累计通过回购专用证券账户以集中竞价交易方式回购公司股份7,835,100股，占公司当时总股本490,292,174股的1.60%，最高成交价为人民币15.07元/股，最低成交价为人民币11.73元/股，回购总金额为人民币102,336,952.05元（不含交易费用）。本公司本次股份回购期限已届满，回购股份方案已实施完毕。

本公司于2025年5月28日在中国证券登记结算有限责任公司深圳分公司办理完成上述7,835,100股回购股份的注销手续。

五、 合并财务报表主要项目注释（续）

37. 其他综合收益

合并资产负债表中归属于母公司股东的其他综合收益累积余额：

2025年

	年初余额	增减变动	年末余额
其他权益工具投资公允价值变动	-	12,505,046.79	12,505,046.79
应收款项融资公允价值变动	(5,739,275.26)	19,910.97	(5,719,364.29)
应收款项融资信用减值准备	5,739,275.26	(19,910.97)	5,719,364.29
外币财务报表折算差额	(191,190,010.76)	212,530,979.68	21,340,968.92
合计	(191,190,010.76)	225,036,026.47	33,846,015.71

2024年

	年初余额	增减变动	年末余额
应收款项融资公允价值变动	(3,315,896.83)	(2,423,378.43)	(5,739,275.26)
应收款项融资信用减值准备	3,315,896.83	2,423,378.43	5,739,275.26
外币财务报表折算差额	(60,394,314.64)	(130,795,696.12)	(191,190,010.76)
现金流量套期储备	(4,654,188.12)	4,654,188.12	-
合计	(65,048,502.76)	(126,141,508.00)	(191,190,010.76)

五、 合并财务报表主要项目注释（续）

37. 其他综合收益（续）

其他综合收益发生额：

2025年

	税前发生额	减：前期计入其他综合收益当期转入损益	减：所得税	归属于母公司股东	归属于少数股东
不能重分类进损益的其他综合收益					
其他权益工具投资公允价值变动	14,711,819.75	-	2,206,772.96	12,505,046.79	-
将重分类进损益的其他综合收益					
应收款项融资公允价值变动	(5,109,121.80)	(5,739,275.26)	610,242.49	19,910.97	-
应收款项融资信用减值准备	5,109,121.80	5,739,275.26	(610,242.49)	(19,910.97)	-
外币报表折算差额	212,530,979.68	-	-	212,530,979.68	-
合计	227,242,799.43	-	2,206,772.96	225,036,026.47	-

2024年

	税前发生额	减：前期计入其他综合收益当期转入损益	减：所得税	归属于母公司股东	归属于少数股东
将重分类进损益的其他综合收益					
应收款项融资公允价值变动	(5,739,275.26)	(3,315,896.83)	-	(2,423,378.43)	-
应收款项融资信用减值准备	5,739,275.26	3,315,896.83	-	2,423,378.43	-
外币报表折算差额	(130,795,696.12)	-	-	(130,795,696.12)	-
现金流量套期储备	-	(5,461,873.97)	807,685.85	4,654,188.12	-
合计	(130,795,696.12)	(5,461,873.97)	807,685.85	(126,141,508.00)	-

38. 盈余公积

	年初余额	本年增加	本年减少	年末余额
法定盈余公积	110,239,392.12	-	-	110,239,392.12

根据公司法、本公司章程的规定，本公司按净利润的10%提取法定盈余公积金。法定盈余公积累计额为本公司注册资本50%以上的，可不再提取。

五、 合并财务报表主要项目注释（续）

39. 未分配利润

	2025年	2024年
上年年末及年初未分配利润	(102,536,091.80)	(190,429,889.26)
归属于母公司股东的净利润	(355,095,599.83)	87,893,797.46
减：分配普通股现金股利	-	-
年末未分配利润	<u>(457,631,691.63)</u>	<u>(102,536,091.80)</u>

40. 营业收入和营业成本

(1) 营业收入和营业成本情况

	2025年		2024年	
	收入	成本	收入	成本
主营业务	5,014,112,283.46	3,643,315,447.84	5,411,073,422.53	3,982,107,957.52
其他业务	41,618,760.23	29,619,537.42	14,469,369.57	13,952,850.91
合计	<u>5,055,731,043.69</u>	<u>3,672,934,985.26</u>	<u>5,425,542,792.10</u>	<u>3,996,060,808.43</u>

(2) 营业收入分解信息

报告分部	2025年	2024年
商品类型		
新能源园林机械	3,910,612,332.17	4,028,517,297.91
交流电园林机械	906,826,691.61	781,279,684.61
其他	238,292,019.91	615,745,809.58
合计	<u>5,055,731,043.69</u>	<u>5,425,542,792.10</u>
经营地区		
境外	4,979,880,123.06	5,318,732,585.87
境内	75,850,920.63	106,810,206.23
合计	<u>5,055,731,043.69</u>	<u>5,425,542,792.10</u>
商品转让时间		
在某一时间点转让	<u>5,055,731,043.69</u>	<u>5,425,542,792.10</u>

五、 合并财务报表主要项目注释（续）

40. 营业收入和营业成本（续）

（3） 营业成本分解信息

报告分部	2025年
商品类型	
新能源园林机械	2,860,660,040.11
交流电园林机械	642,561,954.75
其他	169,712,990.40
合计	<u>3,672,934,985.26</u>
经营地区	
境外	3,608,493,969.92
境内	64,441,015.34
合计	<u>3,672,934,985.26</u>
商品转让时间	
在某一时间点转让	<u>3,672,934,985.26</u>

（4） 履约义务

确认的收入来源于：

	2025年	2024年
合同负债年初账面价值	<u>72,492,534.05</u>	<u>65,696,112.04</u>

本集团与履约义务相关的信息如下：

	履行履约义务的时间	重要的支付条款	承诺转让商品的性质	是否为主要责任人	承担的预期将退还给客户的款项	提供的质量保证类型及相关义务
销售产品	向客户交付商品时履行履约义务完成进口地通关并通知客户时履行履约义务	合同价款通常按照合同约定的方式支付 合同价款通常按照合同约定的方式支付	园林机械	是	无	产品保修
代理清关服务			清关服务	是	无	无

五、 合并财务报表主要项目注释（续）

41. 税金及附加

	2025年	2024年
城市维护建设税	3,553,722.65	2,822,343.90
教育费及地方教育费附加	2,540,287.67	2,018,147.29
房产税及财产税	3,072,799.72	3,000,295.79
印花税	1,756,438.11	1,609,432.62
土地使用税	717,444.00	717,444.00
其他	481,567.10	2,030,191.99
合计	<u>12,122,259.25</u>	<u>12,197,855.59</u>

42. 销售费用

	2025年	2024年
工资薪酬	304,908,237.48	228,554,072.35
差旅费	30,559,913.70	23,683,498.46
业务招待费	3,272,535.78	2,959,368.78
广告宣传及市场推广费	283,717,522.76	205,150,245.55
折旧与摊销	30,441,494.40	21,314,246.40
样品费	13,327,897.84	9,750,952.34
咨询服务费	20,032,386.51	17,752,836.29
仓储及租赁费用	127,235,057.24	87,506,736.01
办公及软件费	33,821,661.60	28,714,213.20
其他	12,928,314.69	12,313,703.81
合计	<u>860,245,022.00</u>	<u>637,699,873.19</u>

43. 管理费用

	2025年	2024年
工资薪酬	304,961,989.73	283,869,400.15
商业保险费	23,972,939.22	24,241,375.13
办公费	43,473,383.22	36,659,018.97
差旅费	18,403,853.92	17,318,306.37
租赁费	8,074,972.50	7,348,859.14
业务招待费	4,899,087.01	3,623,126.63
折旧与摊销	43,639,771.42	37,869,893.91
咨询服务费	65,143,611.45	58,962,462.30
物料消耗	10,670,059.97	10,930,385.50
其他	23,011,071.06	27,525,060.68
合计	<u>546,250,739.50</u>	<u>508,347,888.78</u>

五、 合并财务报表主要项目注释（续）

44. 研发费用

	2025年	2024年
试制及材料费	42,167,341.57	40,625,776.44
折旧与摊销	10,971,266.45	12,489,927.44
燃料及动力	1,452,516.46	1,482,056.00
工资薪酬	183,717,839.60	131,826,291.17
差旅费	5,930,691.46	5,585,478.08
咨询服务费	4,054,944.67	10,874,536.58
其他	13,949,527.22	15,133,805.71
合计	<u>262,244,127.43</u>	<u>218,017,871.42</u>

45. 财务费用

	2025年	2024年
利息支出	95,522,633.63	85,217,503.10
减：利息收入	213,043,231.35	104,320,293.37
汇兑损益	43,478,045.47	(75,075,668.19)
其他	15,017,628.49	18,098,017.73
合计	<u>(59,024,923.76)</u>	<u>(76,080,440.73)</u>

46. 其他收益

	2025年	2024年
与日常活动相关的政府补助	12,715,729.67	16,556,527.77
代扣个人所得税手续费返还	452,043.19	474,176.88
合计	<u>13,167,772.86</u>	<u>17,030,704.65</u>

47. 投资收益

	2025年	2024年
理财产品投资收益	5,518,615.31	11,573,550.18
外汇衍生金融工具投资收益/(损失)	5,682,400.00	(7,748,139.08)
合计	<u>11,201,015.31</u>	<u>3,825,411.10</u>

五、 合并财务报表主要项目注释（续）

48. 公允价值变动收益

	2025年	2024年
外汇衍生金融工具	(48,928,989.91)	41,485,154.18
银行理财产品	(1,326,813.17)	383,519.10
合计	<u>(50,255,803.08)</u>	<u>41,868,673.28</u>

49. 信用减值损失

	2025年	2024年
应收账款坏账损失	9,646,573.00	(17,017,577.29)
其他应收账款坏账损失	(4,022,003.64)	(451,053.53)
应收款项融资坏账损失	(110,024.42)	(2,339,471.21)
合计	<u>5,514,544.94</u>	<u>(19,808,102.03)</u>

50. 资产减值损失

	2025年	2024年
存货跌价损失	(83,684,774.49)	(46,415,519.79)
合计	<u>(83,684,774.49)</u>	<u>(46,415,519.79)</u>

51. 资产处置收益

	2025年	2024年
固定资产处置损益	(975,336.71)	1,330,736.93
使用权资产处置损益	328,099.31	-
合计	<u>(647,237.40)</u>	<u>1,330,736.93</u>

五、 合并财务报表主要项目注释（续）

52. 营业外收入

	2025年	2024年	计入2025年非经常性损益
保险理赔收入	14,313,196.39	359,072.48	14,313,196.39
其他	<u>2,472,109.72</u>	<u>398,991.06</u>	<u>2,472,109.72</u>
合计	<u>16,785,306.11</u>	<u>758,063.54</u>	<u>16,785,306.11</u>

53. 营业外支出

	2025年	2024年	计入2025年非经常性损益
资产报废及毁损损失	2,010,125.10	34,002,326.15	2,010,125.10
产品罚款及赔偿支出	1,105,422.80	4,405,841.14	1,105,422.80
捐赠支出	3,467,474.11	264,158.38	3,467,474.11
其他	<u>2,155,882.58</u>	<u>920,048.96</u>	<u>2,155,882.58</u>
合计	<u>8,738,904.59</u>	<u>39,592,374.63</u>	<u>8,738,904.59</u>

54. 所得税费用

	2025年	2024年
当期所得税费用	46,663,712.05	44,664,326.32
递延所得税费用	<u>(27,251,077.03)</u>	<u>(43,658,700.54)</u>
合计	<u>19,412,635.02</u>	<u>1,005,625.78</u>

五、 合并财务报表主要项目注释（续）

54. 所得税费用（续）

所得税费用与利润总额的关系列示如下：

	2025年	2024年
利润总额	(335,699,246.33)	88,296,528.47
按法定税率(25%)计算的所得税费用	(83,924,811.58)	22,074,132.12
子公司适用不同税率的影响(注)	9,961,169.93	(1,412,115.27)
对以前期间当期所得税的调整	19,877,102.42	3,469,668.33
不可抵扣的成本、费用和损失的影响	13,476,300.76	5,545,228.19
使用以前年度未确认递延所得税资产的可抵扣暂时性差异或可抵扣亏损的影响	(10,677.71)	(25,404.01)
未确认递延所得税资产的可抵扣暂时性差异的影响或可抵扣亏损的影响	90,771,435.16	5,469,484.70
税率变动对期初递延所得税余额的影响	-	(807,713.57)
研发费用加计扣除	(66,912,952.12)	(53,628,655.23)
高新技术企业优惠税率影响	35,923,376.60	24,802,848.59
股份支付的影响	129,319.71	(4,490,346.15)
跨境利润分配扣缴所得税	122,371.85	8,498.08
	<u>19,412,635.02</u>	<u>1,005,625.78</u>
按本集团实际税率计算的所得税费用		

注：本集团下属企业适用所得税税率情况参见附注四。

55. 每股收益

	2025年 元/股	2024年 元/股
基本每股收益		
持续经营	<u>(0.74)</u>	<u>0.18</u>
稀释每股收益		
持续经营	<u>(0.74)</u>	<u>0.18</u>

基本每股收益按照归属于本公司普通股股东的当期净利润，除以发行在外普通股的加权平均数计算。新发行普通股股数，根据发行合同的具体条款，从应收对价之日（一般为股票发行日）起计算确定。

由于本公司发行在外的股份期权具有反稀释性，因此未就稀释性对2025年度和2024年度的基本每股收益进行调整。

稀释每股收益的分子以归属于本公司普通股股东的当期净利润，调整下述因素后确定：（1）当期已确认为费用的稀释性潜在普通股的利息；（2）稀释性潜在普通股转换时将产生的收益或费用；以及（3）上述调整相关的所得税影响。

五、 合并财务报表主要项目注释（续）

55. 每股收益（续）

稀释每股收益的分母等于下列两项之和：（1）基本每股收益中母公司已发行普通股的加权平均数；及（2）假定稀释性潜在普通股转换为普通股而增加的普通股的加权平均数。

在计算稀释性潜在普通股转换为已发行普通股而增加的普通股股数的加权平均数时，以前期间发行的稀释性潜在普通股，假设在当期期初转换；当期发行的稀释性潜在普通股，假设在发行日转换。

基本每股收益与稀释每股收益的具体计算如下：

	2025年	2024年
收益		
归属于本公司普通股股东的当期净利润		
持续经营	(355,095,599.83)	87,893,797.46
调整后归属于本公司普通股股东的当期净利润	(355,095,599.83)	87,893,797.46
归属于：		
持续经营	(355,095,599.83)	87,893,797.46
股份		
本公司发行在外普通股的加权平均数	482,902,962.83	486,701,843.00
稀释效应——普通股的加权平均数		
员工股份期权	—	—
调整后本公司发行在外普通股的加权平均数	482,902,962.83	486,701,843.00

五、 合并财务报表主要项目注释（续）

56. 现金流量表项目注释

(1) 与经营活动有关的现金

	2025年	2024年
收到其他与经营活动有关的现金		
政府补助	12,156,855.70	16,522,361.80
利息收入	162,877,335.70	81,024,279.28
押金和保证金收回	27,505,891.82	454,480.98
其他	1,865,652.48	758,063.54
合计	<u>204,405,735.70</u>	<u>98,759,185.60</u>
支付其他与经营活动有关的现金		
违约及赔偿支出	1,105,422.80	4,405,841.14
押金和保证金支出	28,562,177.98	34,963,028.89
捐赠支出	3,467,474.11	264,158.38
销售费用	433,456,449.63	404,292,621.28
管理费用	197,648,978.35	186,608,594.72
研发费用	25,387,679.81	33,075,876.37
其他	57,446,576.52	57,966,918.60
合计	<u>747,074,759.20</u>	<u>721,577,039.38</u>

(2) 与投资活动有关的现金

	2025年	2024年
收到其他与投资活动有关的现金		
外汇保证金收回	515,142.38	12,166,191.54
外汇衍生品交割净收益	5,682,400.00	-
合计	<u>6,197,542.38</u>	<u>12,166,191.54</u>
支付其他与投资活动有关的现金		
外汇衍生品交割支出	-	7,595,313.19
合计	<u>-</u>	<u>7,595,313.19</u>

五、 合并财务报表主要项目注释（续）

56. 现金流量表项目注释（续）

(3) 与筹资活动有关的现金

	2025年	2024年
收到其他与筹资活动有关的现金		
银行承兑汇票及银行借款质押等保证		
金收回	67,649,503.74	138,635,816.84
支付其他与筹资活动有关的现金		
银行承兑汇票及银行借款质押等保证		
金支出	394,591,664.37	85,004,677.03
股份回购	14,434,782.05	87,912,416.95
租赁负债支出	74,588,334.37	68,223,076.51
合计	483,614,780.79	241,140,170.49

筹资活动产生的各项负债的变动如下：

	年初余额	本年增加		本年减少		年末余额
		现金变动	非现金变动	现金变动	非现金变动	
短期借款	1,073,120,303.39	3,089,939,999.00	247,317.63	2,939,753,220.48	-	1,223,554,399.54
长期借款（包含一年 内到期的非流动负 债）	1,343,340,800.63	1,528,500,000.00	84,350,490.72	900,593,400.95	-	2,055,597,890.40
租赁负债（包含一年 内到期的非流动负 债）	189,915,959.82	-	61,099,985.86	74,588,334.37	4,119,960.49	172,307,650.82
合计	2,606,377,063.84	4,618,439,999.00	145,697,794.21	3,914,934,955.80	4,119,960.49	3,451,459,940.76

五、 合并财务报表主要项目注释（续）

57. 现金流量表补充资料

(1) 将净利润调节为经营活动现金流量：

	2025年	2024年
净利润	(355,111,881.35)	87,290,902.69
加：资产减值损失	83,684,774.49	46,415,519.79
信用减值损失	(5,514,544.94)	19,808,102.03
固定资产折旧	168,171,563.25	141,289,904.74
使用权资产折旧	67,588,048.40	67,960,240.07
无形资产摊销	31,793,611.89	18,920,784.95
长期待摊费用摊销	26,973,482.41	31,435,629.41
处置固定资产、无形资产和其他长期 资产的收益	647,237.40	(1,330,736.93)
固定资产报废损失	2,010,125.10	7,633,726.30
公允价值变动收益	50,255,803.08	(41,868,673.28)
财务费用	245,464,398.05	(63,793,923.12)
投资收益	(11,201,015.31)	(3,825,411.10)
递延所得税资产增加	(46,413,137.51)	(39,715,105.37)
递延所得税负债增加/(减少)	19,162,060.48	(3,943,595.17)
存货的增加	(765,813,481.10)	(91,822,687.41)
经营性应收项目的减少/(增加)	170,555,690.85	(459,196,904.05)
经营性应付项目的增加	218,922,311.11	515,822,319.92
股份支付费用	1,919,683.89	1,986,707.84
经营活动产生的现金流量净额	<u>(96,905,269.81)</u>	<u>233,066,801.31</u>
不涉及现金的重大筹资活动：		
	2025年	2024年
承担租赁负债方式取得使用权资产	<u>45,193,271.75</u>	<u>63,088,058.30</u>
现金及现金等价物净变动：		
	2025年	2024年
现金的年末余额	1,298,632,680.22	1,935,968,730.24
减：现金的年初余额	<u>1,935,968,730.24</u>	<u>1,759,160,002.70</u>
现金及现金等价物净(减少)/增加额	<u>(637,336,050.02)</u>	<u>176,808,727.54</u>

五、 合并财务报表主要项目注释（续）

57. 现金流量表补充资料（续）

(2) 现金及现金等价物

	2025年	2024年
现金		
其中：库存现金	-	-
可随时用于支付的银行存款	617,553,397.90	1,580,719,741.69
可随时用于支付的其他货币资金	7,039,517.40	39,604,302.01
现金等价物		
其中：三个月内到期的定期存单	674,039,764.92	315,644,686.54
年末现金及现金等价物余额	<u>1,298,632,680.22</u>	<u>1,935,968,730.24</u>

(3) 不属于现金及现金等价物的货币资金

	2025年	2024年	理由
贷款保证金	549,097,486.28	154,505,821.91	不可随时支取
出口退税账户质押	19,950.21	68,059.04	不可随时支取
承兑汇票保证金	42,073,562.19	103,724,906.00	不可随时支取
诉讼冻结款	19,927,281.01	20,365,672.14	不可随时支取
信用证保证金	2,001,840.07	8,000,000.00	不可随时支取
保函保证金	2,277,118.78	2,305,761.06	不可随时支取
远期外汇合约保证金	-	0.14	不可随时支取
三个月及以上定期存款	1,031,327,826.70	428,556,434.37	期限长、流动性弱
ETC冻结款	2,359.96	-	不可随时支取
合计	<u>1,646,727,425.20</u>	<u>717,526,654.66</u>	

五、 合并财务报表主要项目注释（续）

58. 外币货币性项目

(1) 外币货币性项目

	原币	汇率	折合人民币
货币资金			
美元	294,879,541.01	7.0288	2,072,649,317.84
欧元	2,809,713.64	8.2355	23,139,396.70
越南盾	10,106,752,045.65	0.0003	2,704,676.90
英镑	1,369,558.54	9.4346	12,921,236.99
瑞典克朗	3,035,450.08	0.7110	2,158,205.01
卢布	6,872,421,771.40	0.0881	605,460,358.06
加拿大元	1,317,102.23	5.1142	6,735,924.22
港币	472,321.63	0.9062	428,017.86
澳元	3,623.27	4.8484	17,567.08
合计			<u>2,726,214,700.66</u>

	原币	汇率	折合人民币
应收账款			
美元	114,256,966.66	7.0288	803,089,367.24
欧元	14,240,300.52	8.2355	117,275,994.94
日元	33,117.52	0.0502	1,662.93
英镑	947,409.96	9.0411	8,565,628.20
卢布	989,753,748.58	0.0881	87,197,305.25
加拿大元	14,714,663.77	5.1142	75,253,733.44
合计			<u>1,091,383,692.00</u>

	原币	汇率	折合人民币
应收款项融资			
美元	59,958,323.74	7.0288	<u>421,435,065.90</u>

	原币	汇率	折合人民币
其他应收款			
美元	13,073,358.12	7.0288	91,890,019.57
欧元	852,489.03	8.2355	7,020,673.42
越南盾	51,933,417,325.10	0.0003	13,897,947.98
英镑	1,491.71	9.4346	14,073.69
卢布	96,966,034.05	0.0881	8,542,707.60
加拿大元	503,561.88	5.1142	2,575,316.19
合计			<u>123,940,738.45</u>

五、 合并财务报表主要项目注释（续）

58. 外币货币性项目（续）

（1）外币货币性项目（续）

	原币	汇率	折合人民币
短期借款			
美元	3,783.78	7.0288	<u>26,595.43</u>
	原币	汇率	折合人民币
应付账款			
美元	4,117,048.29	7.0288	28,937,909.00
欧元	3,565,617.98	8.2355	29,364,646.86
越南盾	282,712,677,567.94	0.0003	75,656,990.98
加拿大元	1,281,214.52	5.1142	6,552,387.30
日元	1,232,987.47	0.0502	<u>61,912.00</u>
合计			<u>140,573,846.14</u>
	原币	汇率	折合人民币
其他应付款			
美元	655,395.40	7.0288	4,606,643.22
欧元	827,636.21	8.2355	6,815,997.98
越南盾	143,211,400,929.70	0.0003	38,324,930.32
英镑	45,540.76	9.4346	429,658.88
瑞典克朗	4,904,293.49	0.7110	3,486,952.67
港币	12,207.33	0.9062	11,062.28
卢布	74,347,880.02	0.0881	6,550,048.23
加拿大元	14,272.37	5.1142	<u>72,991.75</u>
合计			<u>60,298,285.33</u>
	原币	汇率	折合人民币
一年内到期的非流动负债			
美元	8,160,834.60	7.0288	57,360,874.27
欧元	1,648,957.93	8.2355	13,579,993.02
卢布	140,633,196.14	0.0881	12,389,784.58
加拿大元	2,222,123.05	5.1142	<u>11,364,381.70</u>
合计			<u>94,695,033.57</u>

五、 合并财务报表主要项目注释（续）

58. 外币货币性项目（续）

（1）外币货币性项目（续）

	原币	汇率	折合人民币
租赁负债			
美元	4,834,274.14	7.0288	33,979,146.07
欧元	350,432.69	8.2355	2,885,988.39
卢布	123,298,265.61	0.0881	10,862,577.20
加拿大元	14,424,456.65	5.1142	73,769,556.20
合计			<u>121,497,267.86</u>

（2）境外经营实体

重要境外经营实体	主要经营地	记账本位币
Greenworks North America, LLC.	美国	USD
Hong Kong Sun Rise Trading Limited	中国香港	USD
GREENWORKS (VIETNAM) COMPANY LIMITED	越南海防	USD

59. 租赁

作为承租人

	2025年	2024年
租赁负债利息费用	7,858,518.34	10,835,889.44
计入当期损益的采用简化处理的短期租赁费用	68,000,038.52	37,191,072.79
与租赁相关的总现金流出	<u>142,588,372.89</u>	<u>105,414,149.30</u>

本集团承租的租赁资产包括经营过程中使用的房屋及建筑物、机器设备、运输设备和其他设备，房屋及建筑物和机器设备的租赁期通常为1-10年，运输设备和其他设备的租赁期通常为1-4年。租赁合同通常约定本集团不能将租赁资产进行转租，部分租赁合同要求本集团财务指标保持在一定水平。部分租赁合同包含续租选择权、终止选择权的条款。

其他租赁信息

使用权资产，参见附注五、13；对短期租赁和低价值资产租赁的简化处理，参见附注三、24；租赁负债，参见附注五、28和附注五、31。

六、 研发支出

按性质分类如下：

	2025年	2024年
人员人工费用	187,348,146.82	167,535,875.32
直接投入费用	44,009,615.78	46,572,851.19
咨询服务费	15,749,784.48	10,925,663.32
折旧摊销费用	11,216,822.61	15,561,948.12
设计试验费用	438,716.33	5,775,165.16
其他费用	16,652,976.22	23,604,108.60
合计	<u>275,416,062.24</u>	<u>269,975,611.71</u>
其中：费用化研发支出	262,244,127.43	218,017,871.42
资本化研发支出	13,171,934.81	51,957,740.29

符合资本化条件的研发项目开发支出如下：

	年初金额	本年增加 内部研发	本年减少		年末余额
			确认无形资产	计入当期损益	
智能除草机器人	-	13,171,934.81	(13,171,934.81)	-	-

重要的资本化研发项目如下：

	研发进度	完成时间	经济利益产生 方式	开始资本化的 时点	开始资本化的具 体依据
智能除草机器人	100%	2025年12月	自用	2025年	立项报告

七、 合并范围的变动

1. 其他原因的合并范围变动

新设子公司情况参见附注八、1。

八、 在其他主体中的权益

1. 在子公司中的权益

本公司主要子公司的情况如下：

	主要经营地/注册地	业务性质	注册资本	持股比例	
				直接	间接
常州博康电子技术有限公司	江苏常州	工业制造	人民币5,000,000元	100%	-
GREENWORKS (VIETNAM) COMPANY LIMITED	越南海防	工业制造	越南盾23,927,000万元	100%	-
格力博(南通)贸易有限公司	江苏南通	贸易	人民币5,000,000元	100%	-
常州格腾汽车零部件有限公司	江苏常州	工业制造	人民币7,737,501元	100%	-
常州维卡塑业有限公司	江苏常州	工业制造	人民币1,510,575元	100%	-
上海煦升园林技术有限公司	上海	园林技术开发服务	人民币500,000元	100%	-
Hong Kong Sun Rise Trading Limited	中国香港	投资、贸易	*1	100%	-
Aegis (Hong Kong) Limited	中国香港	贸易	*2	100%	-
Greenworks Holding, Inc. (曾用名: Sunrise Global Holding, Inc.)	美国	投资	*3	-	100%
Greenworks North America, LLC. (曾用名: Sunrise Global Marketing, LLC)	美国	贸易	*3	-	100%

八、 在其他主体中的权益（续）

1. 在子公司中的权益（续）

	主要经营地/注册地	业务性质	注册资本	持股比例	
				直接	间接
Greenworks Logistics, Inc. (曾用名: Sunrise Global Logistics, Inc.)	美国	电商运营	*3	-	100%
Greenworks Tools Europe GmbH	德国	贸易	欧元25,000元	-	100%
Greenworks Tools Canada Inc.	加拿大	售后服务	*3	-	100%
Globe Technologies Sweden AB (曾用名: Globgro AB)	瑞典	贸易	瑞典克朗58,170元	-	100%
Greenworks TN MFG, LLC	美国	工业制造	美元100元	-	100%
Greenworks TN Real Estate, LLC	美国	投资	美元100元	-	100%
一芯家科技(常州)有限公司	江苏常州	贸易	人民币1,000,000元	100%	-
Greenworks Mobility, LLC	美国	贸易	-	-	100%
GLOBE TECHNOLOGIES ITALIA S. R. L.	意大利	贸易	欧元25,000元	-	100%
GLOBE TECHNOLOGIES UK LTD	英国	贸易	英镑10,000元	-	100%
Greenworks Power UK LTD	英国	贸易	英镑10,000元	-	75%
海南格力博科技有限公司	海南文昌	投资	人民币210,000,000元	100%	-
ULTRAPOWERS SG PTE. LTD.	新加坡	贸易	新币10,000元	-	100%
GREENWORKS (THAI BINH) COMPANY LIMITED	越南太平	工业制造	越南盾9,420,000万元	100%	-
GREENWORKS TRADING DEVELOPMENT COMPANY LIMITED	越南太平	贸易	越南盾10,152,000万元 *4	-	100%
格睿未来科技(深圳)有限责任公司	广东深圳	研发	人民币1,000,000元 *5	-	100%
格力博产业投资(常州)合伙企业(有限合伙)	江苏常州	投资	人民币303,030,300元 *6	99%	-

*1 该公司已发行1,001股面值为港币1,500.00元的普通股。

*2 该公司已发行100股面值为港币10.00元的普通股。

*3 该公司已发行100股无面值的普通股。

*4 于2025年4月26日，因业务发展需要，GREENWORKS TRADING DEVELOPMENT COMPANY LIMITED在越南太平投资设立，其注册资本为越南盾10,152,000万元。

*5 于2025年7月14日，格睿未来科技(深圳)有限责任公司在深圳投资设立，主要是承担智能割草机器人的研发职能，其注册资本为人民币100万元。

*6 于2025年7月28日，格力博产业投资(常州)合伙企业(有限合伙)在江苏常州投资设立，其注册资本为人民币30,303.03万元。

九、 政府补助

于2025年12月31日，涉及政府补助的负债项目如下：

	年初余额	本年新增	本年计入营 业外收入	本年计入其他 收益	本年其他变动	年末余额	与资产/收 益相关
递延收益	<u>7,692,394.58</u>	<u>-</u>	<u>-</u>	<u>(1,012,417.16)</u>	<u>-</u>	<u>6,679,977.42</u>	资产

计入当期损益的政府补助如下：

	2025年	2024年
与资产相关的政府补助		
计入其他收益	1,012,417.16	508,342.85
与收益相关的政府补助		
计入其他收益	<u>11,703,312.51</u>	<u>16,048,184.92</u>
合计	<u>12,715,729.67</u>	<u>16,556,527.77</u>

十、 与金融工具相关的风险

1. 金融工具风险

本集团在日常活动中面临各种金融工具的风险，主要包括信用风险、流动性风险及市场风险。本集团对此的风险管理政策概述如下。

董事会负责规划并建立本集团的风险管理架构，制定本集团的风险管理政策和相关指引并监督风险管理措施的执行情况。本集团已制定风险管理政策以识别和分析本集团所面临的风险，这些风险管理政策对特定风险进行了明确规定，涵盖了市场风险、信用风险和流动性风险管理等诸多方面。本集团定期评估市场环境及本集团经营活动的变化以决定是否对风险管理政策及系统进行更新。

本集团通过适当的多样化投资及业务组合来分散金融工具风险，并通过制定相应的风险管理政策减少集中于任何单一行业、特定地区或特定交易对手的风险。

(1) 信用风险

本集团仅与关联方及经认可的、信誉良好的第三方进行交易。按照本集团的政策，需在接受新客户时评价信用风险，并对单个客户信用风险敞口设定限额。另外，本集团对应收账款余额进行持续监控，以确保本集团不致面临重大坏账风险。

由于货币资金、银行理财产品和衍生金融工具的交易对手是声誉良好并拥有较高信用评级的银行，这些金融工具信用风险较低。

本集团其他金融资产包括应收账款、应收款项融资和其他应收款，这些金融资产的信用风险源自交易对手违约，最大信用风险敞口等于其账面价值。

本集团在每一资产负债表日面临的最大的信用风险敞口为向客户收取的总金额减去准备后的金额。

十、与金融工具相关的风险（续）

1. 金融工具风险（续）

（1）信用风险（续）

由于本集团仅与关联方及经认可的且信誉良好的第三方进行交易，所以无需担保物。信用风险集中按照客户、地理区域和行业进行管理。于2025年12月31日，本集团具有特定信用风险集中，本集团的应收账款的16.49%（2024年12月31日：15.23%）和41.35%（2024年12月31日：49.73%）分别源于应收账款余额最大和前五大客户。本集团与中国出口信用保险公司签订短期出口信用保险合同，约定保险范围为全部非信用证支付方式的出口和全部信用证支付方式的出口，赔偿比例在信用证和非信用证项下有所不同。

信用风险显著增加判断标准

本集团在每个资产负债表日评估相关金融工具的信用风险自初始确认后是否已显著增加。本集团判断信用风险显著增加的主要标准为逾期天数超过30日，或者以下一个或多个指标发生显著变化：债务人所处的经营环境、内外部信用评级、实际或预期经营成果出现重大不利变化等。

已发生信用减值资产的定义

本集团判断已发生信用减值的主要标准为逾期天数超过90日，但在某些情况下，如果内部或外部信息显示，在考虑所持有的任何信用增级之前，可能无法全额收回合同金额，本集团也会将其视为已发生信用减值。

金融资产发生信用减值，有可能是多个事件的共同作用所致，未必是可单独识别的事件所致。

信用风险敞口

本集团金融资产的最大风险敞口及年末按照信用风险等级的分类如下：

2025年

	未来12个月	整个生命周期预期信用损失			合计
	预期信用损失	第二阶段	第三阶段	简易方法	
	第一阶段				
货币资金	2,945,360,105.42	-	-	-	2,945,360,105.42
应收账款及应 收票据	-	-	-	1,110,983,614.96	1,110,983,614.96
应收款项融资	-	-	-	421,435,065.90	421,435,065.90
其他应收款	206,385,016.75	2,435,843.95	-	-	208,820,860.70
合计	<u>3,151,745,122.17</u>	<u>2,435,843.95</u>	<u>-</u>	<u>1,532,418,680.86</u>	<u>4,686,599,646.98</u>

十、与金融工具相关的风险（续）

1. 金融工具风险（续）

(2) 流动性风险

本集团的目标是运用多种融资手段以保持融资的持续性与灵活性的平衡。本集团通过经营和借款等产生的资金为经营融资。

下表概括了金融负债按未折现的合同现金流量所作的到期期限分析：

2025年

	1年以内	1年-5年	5年以上	合计
短期借款	1,229,740,474.54	-	-	1,229,740,474.54
长期借款	-	1,619,565,000.00	-	1,619,565,000.00
租赁负债	-	122,626,370.47	18,018,854.68	140,645,225.15
应付票据	488,990,802.98	-	-	488,990,802.98
应付账款	1,385,878,518.29	-	-	1,385,878,518.29
其他应付款	210,388,314.83	-	-	210,388,314.83
一年内到期的非流动负债	673,281,492.67	-	-	673,281,492.67
合计	<u>3,988,279,603.31</u>	<u>1,742,191,370.47</u>	<u>18,018,854.68</u>	<u>5,748,489,828.46</u>

2024年

	1年以内	1年-5年	5年以上	合计
短期借款	1,083,855,823.43	-	-	1,083,855,823.43
长期借款	-	894,313,304.54	-	894,313,304.54
租赁负债	-	115,699,221.75	35,993,612.66	151,692,834.41
应付票据	490,107,770.42	-	-	490,107,770.42
应付账款	1,326,183,454.05	-	-	1,326,183,454.05
其他应付款	151,569,510.50	-	-	151,569,510.50
一年内到期的非流动负债	633,226,263.98	-	-	633,226,263.98
合计	<u>3,684,942,822.38</u>	<u>1,010,012,526.29</u>	<u>35,993,612.66</u>	<u>4,730,948,961.33</u>

十、 与金融工具相关的风险（续）

1. 金融工具风险（续）

（3） 市场风险

利率风险

本集团面临的市场利率变动的风险主要与本集团以浮动利率计息的长期借款有关。本集团通过密切监控利率变化以及定期审阅借款来管理利率风险。

为了以成本—效益方式管理债务组合，本集团采用利率互换，即本集团同意于特定的时间间隔交换根据商定的名义本金金额计算出来的固定利息金额与可变利息金额之间的差额。于2025年12月31日，本集团约58.50%（2024年12月31日：75.26%）的计息借款按固定利率计息。

下表为利率风险的敏感性分析，反映了在所有其他变量保持不变的假设下，利率发生合理、可能的变动时，将对净损益（通过对浮动利率借款的影响）和其他综合收益的税后净额产生的影响。

2025年

	基点 增加/（减少）	净损益 增加/（减少）	其他综合收益 的税后净额 增加/（减少）	股东权益合计 增加/（减少）
人民币	100	(4,532,737.71)	-	(4,532,737.71)
	(100)	4,532,737.71	-	4,532,737.71

2024年

	基点 增加/（减少）	净损益 增加/（减少）	其他综合收益 的税后净额 增加/（减少）	股东权益合计 增加/（减少）
人民币	100	(5,081,067.51)	-	(5,081,067.51)
	(100)	5,081,067.51	-	5,081,067.51

十、 与金融工具相关的风险（续）

1. 金融工具风险（续）

(3) 市场风险（续）

汇率风险

本集团面临交易性的汇率风险。此类风险由于经营单位以其记账本位币以外的货币进行的销售或采购所致。本集团的主要生产位于中国境内，但部分业务以美元进行结算。故本集团已确认的外币资产和负债及未来的外币交易（外币资产和负债及外币交易的计价货币主要为美元）存在外汇风险。本集团总部财务部门负责监控集团外币交易和外币资产及负债的规模，以最大程度降低面临的外汇风险；为此，本集团以签署远期外汇合约和外汇期权合约的方式来达到规避部分外汇风险的目的。

下表为汇率风险的敏感性分析，反映了在其所有他变量保持不变的假设下，美元汇率发生合理、可能的变动时，将对净损益（由于美元计价的金融工具）和其他综合收益的税后净额（由于外汇远期合同的公允价值变化）产生的影响。

2025年

	美元汇率 增加/（减少）	净损益 （减少）/增加	其他综合收益的 税后净额 （减少）/增加	股东权益合计 （减少）/增加
人民币对美元升值	1%	(22,682,239.56)	-	(22,682,239.56)
人民币对美元贬值	(1%)	22,682,239.56	-	22,682,239.56
欧元对美元升值	1%	1,803,356.73	-	1,803,356.73
欧元对美元贬值	(1%)	(1,803,356.73)	-	(1,803,356.73)
人民币对卢布升值	1%	(4,843,682.86)	-	(4,843,682.86)
人民币对卢布贬值	(1%)	4,843,682.86	-	4,843,682.86

2024年

	美元汇率 增加/（减少）	净损益 （减少）/增加	其他综合收益的 税后净额 （减少）/增加	股东权益合计 （减少）/增加
人民币对美元升值	1%	(45,004,838.36)	(13,736,876.73)	(58,741,715.09)
人民币对美元贬值	(1%)	45,004,838.36	13,736,876.73	58,741,715.09
欧元对美元升值	1%	1,873,007.18	-	1,873,007.18
欧元对美元贬值	(1%)	(1,873,007.18)	-	(1,873,007.18)
人民币对卢布升值	1%	(3,337,910.41)	(4,172,388.02)	(7,510,298.43)
人民币对卢布贬值	(1%)	3,337,910.41	4,172,388.02	7,510,298.43

十、与金融工具相关的风险（续）

2. 资本管理

本集团资本管理的主要目标是确保本集团持续经营的能力，并保持健康的资本比率，以支持业务发展并使股东价值最大化。

本集团根据经济形势管理资本结构并对其进行调整。为维持或调整资本结构，本集团可以调整对股东的利润分配、向股东归还资本或发行新股。2025年度和2024年度，资本管理目标、政策或程序未发生变化。

本集团采用资产负债率来管理资本，本集团于2025年12月31日的资产负债率为58.95%（2024年12月31日：53.46%），本集团管理层认为其符合本集团资本管理的要求。

3. 金融资产转移

转移方式	已转移金融资产性质	已转移金融资产金额	终止确认情况	终止确认情况的判断依据
票据贴现	银行承兑汇票	<u>524,500,000.00</u>	未终止确认	保留了其几乎所有的风险和报酬，包括与其相关的违约风险

已转移但未整体终止确认的金融资产

于2025年12月31日，本集团已贴现的银行承兑汇票的账面价值为人民币524,500,000.00元（2024年12月31日：人民币260,000,000.00元）。本集团认为，本集团保留了其几乎所有的风险和报酬，包括与其相关的违约风险，因此，继续全额确认为银行借款。

上述已转移但未整体终止确认的银行承兑汇票，系本集团下属子公司将取得的集团内部结算的应收票据对外部第三方金融机构进行贴现，在集团合并层面将取得的贴现资产确认为短期借款，该应收票据在合并层面全额抵消。

十一、公允价值的披露

1. 以公允价值计量的资产和负债

2025年

	公允价值计量使用的输入值			合计
	活跃市场报价 (第一层次)	重要可观察输入 值 (第二层次)	重要不可观察输 入值 (第三层次)	
持续的公允价值计量				
交易性金融资产	-	10,133,265.64	-	10,133,265.64
其他权益工具投资	-	28,711,819.75	-	28,711,819.75
衍生金融资产	-	6,037.22	-	6,037.22
应收款项融资	-	421,435,065.90	-	421,435,065.90
合计	-	460,286,188.51	-	460,286,188.51

2024年

	公允价值计量使用的输入值			合计
	活跃市场报价 (第一层次)	重要可观察输入 值 (第二层次)	重要不可观察输 入值 (第三层次)	
持续的公允价值计量				
交易性金融资产	-	401,360,078.81	-	401,360,078.81
衍生金融资产	-	41,241,123.80	-	41,241,123.80
应收款项融资	-	401,094,864.18	-	401,094,864.18
合计	-	843,696,066.79	-	843,696,066.79

十一、公允价值的披露（续）

2. 第二层次公允价值计量

本集团持续第二层次公允价值计量项目主要为理财产品、衍生金融工具、应收款项融资及非上市权益投资。理财产品的公允价值采用市场可获取的预期收益率预计未来现金流，并基于对预期风险水平的最佳估计所确定的利率折现确定公允价值。衍生金融工具，包括远期外汇合约、外汇期权合约、外汇掉期合约和货币掉期合约，采用类似于远期定价和期权定价模型以及现值方法的估值技术进行计量。应收款项融资采用类似于现值方法的估值技术进行计量。非上市权益投资的公允价值是参考近期交易价格、可观察的市场报价确定公允价值。

十二、关联方关系及其交易

1. 母公司

	注册地	业务性质	对本公司持 股比例 (%)	对本公司表 决权比例 (%)	注册资本 (港币)
GLOBE HOLDINGS (HONG KONG) CO., LTD.	香港	投资管理	52.90	52.90	20,000.00

本集团的母公司为注册地在香港的GLOBE HOLDINGS (HONG KONG) CO., LTD.。本集团的实际控制人为陈寅先生。

2. 子公司

子公司详见附注八、1。

3. 其他关联方

	关联方关系
Stihl Tirol GMBH	对本公司持有18.79%股权的股东ZAMA Corporation Limited的最终控制方 STIHL Holding AG & Co. KG控制的企业
STIHL Incorporated	对本公司持有18.79%股权的股东ZAMA Corporation Limited的最终控制方 STIHL Holding AG & Co. KG控制的企业
ANDREAS STIHL AG & Co. KG	对本公司持有18.79%股权的股东ZAMA Corporation Limited的最终控制方 STIHL Holding AG & Co. KG控制的企业
安德烈斯蒂尔动力工具（青岛）有限公司	对本公司持有18.79%股权的股东ZAMA Corporation Limited的最终控制方 STIHL Holding AG & Co. KG控制的企业
MOGATEC GmbH	对本公司持有18.79%股权的股东ZAMA Corporation Limited的最终控制方 STIHL Holding AG & Co. KG控制的企业

十二、关联方关系及其交易（续）

4. 本集团与关联方的主要交易

(1) 关联方商品和劳务交易

向关联方销售商品

	交易内容	2025年	2024年
Stihl Tirol GMBH	园林机械	97,795,461.67	112,652,760.98
STIHL Incorporated	园林机械	18,567,349.60	212,689,762.31
ANDREAS STIHL AG & Co. KG	园林机械	2,497,676.16	1,530,391.49
MOGATEC GmbH	园林机械	2,055,632.29	-
安德烈斯蒂尔动力工具（青岛）有限公司	园林机械	336,940.45	603,657.04
合计		<u>121,253,060.17</u>	<u>327,476,571.82</u>

本集团向关联方销售商品根据双方协议并参考市场价作为定价基础。

向关联方提供服务

	交易内容	2025年	2024年
ANDREAS STIHL AG & Co. KG	提供数据服务	2,663,063.08	-
Stihl Tirol GMBH	提供数据服务	-	5,743,600.16
STIHL Incorporated	提供数据服务	-	1,517,771.05
合计		<u>2,663,063.08</u>	<u>7,261,371.21</u>

本集团向关联方提供数据服务，根据双方协议并参考市场价作为定价基础。

向关联方购买商品

	交易性质	2025年	获批的交易额度（万元）	是否超过交易额度	2024年
ANDREAS STIHL AG & Co. KG	采购组件原材料	264,894.58	15.00	是	100,222.99
安德烈斯蒂尔动力工具（青岛）有限公司	采购组件原材料	5,108.49	5.00	否	-
Stihl Tirol GMBH	采购组件原材料	-	5.00	否	29,288.41
合计		<u>270,003.07</u>	<u>25.00</u>		<u>129,511.40</u>

注：本集团自关联方采购商品根据双方协议并参考市场价作为定价基础。

十二、 关联方关系及其交易（续）

4. 本集团与关联方的主要交易（续）

(2) 接受担保

2024年

担保方	担保金额	担保起始日	担保到期日	担保是否履行完毕
陈寅	450,000,000.00	2022/8/22	2024/3/1	是

注释（a）：2022年8月22日，陈寅与本公司约定，对其向中国进出口银行江苏省分行的借款提供担保，担保总额为人民币450,000,000.00元。于2024年3月1日，该借款合同已全部还清，担保协议在主协议借款还清后自动解除。

2025年，本集团无新增接受担保的事项。

(3) 关键管理人员薪酬

	2025年	2024年
关键管理人员薪酬	<u>6,962,906.30</u>	<u>7,114,183.56</u>

关键管理人员薪酬中不包含股份支付确认的费用。

5. 关联方应收应付款项余额

(1) 应收款项

	关联方	2025年		2024年	
		账面余额	坏账准备	账面余额	坏账准备
应收账款	Stihl Tirol GMBH	14,707,262.00	43,307.87	24,025,076.32	339,177.52
应收账款	STIHL Incorporated	12,539,704.00	22,944.58	4,447,536.62	62,469.43
应收账款	ANDREAS STIHL AG & Co. KG	392,214.98	4,888.56	210,426.75	2,968.37
应收账款	MOGATEC GmbH	158,161.07	301.52	-	-
应收账款	安德烈斯蒂尔动力工具（青岛）有限公司	-	-	260,941.35	3,680.95
合计		<u>27,797,342.05</u>	<u>71,442.53</u>	<u>28,943,981.04</u>	<u>408,296.27</u>

十二、 关联方关系及其交易（续）

5. 关联方应收应付款项余额（续）

(1) 应收款项（续）

	关联方	2025年		2024年	
		账面余额	坏账准备	账面余额	坏账准备
其他应收款	STIHL Incorporated	2,698,326.45	-	544,684.77	-
其他应收款	Stihl Tirol GMBH	878,015.84	-	255,036.46	-
其他应收款	ANDREAS STIHL AG & Co. KG	5,321.79	-	-	-
合计		<u>3,581,664.08</u>	<u>-</u>	<u>799,721.23</u>	<u>-</u>

(2) 应付款项

	关联方	2025年	2024年
应付账款	Stihl Tirol GMBH	135,717.99	152,639.83
应付账款	ANDREAS STIHL AG & Co. KG	38,366.15	46,340.92
应付账款	STIHL Incorporated	-	74,759.36
应付账款	安德烈斯蒂尔动力工具（青岛）有限公司	-	6,055.46
合计		<u>174,084.14</u>	<u>279,795.57</u>

	关联方	2025年	2024年
合同负债	Stihl Tirol GMBH	3,075,529.67	1,973,257.52
合同负债	STIHL Incorporated	507,009.27	-
合同负债	ANDREAS STIHL AG & Co. KG	-	28,508.55
合计		<u>3,582,538.94</u>	<u>2,001,766.07</u>

应收应付关联方款项均不计利息、无担保。

十三、 股份支付

2020年11月25日，公司董事会审议通过了《格力博（江苏）股份有限公司股票期权激励计划（草案）》等议案。2020年12月10日，公司召开2020年第四次临时股东大会，审议通过《格力博（江苏）股份有限公司股票期权激励计划（草案）》（以下称“股票期权计划一”）。本计划授予股票期权涉及的激励对象包括公司或其境内、境外控股子公司的董事、高级管理人员、核心技术人员、核心业务人员、顾问，总计不超过497人。本计划当前可授予的未行权股份期权的最大数量不超过25,508,127份。本计划在8年内有效。

十三、 股份支付（续）

2023年3月6日，公司董事会审议并通过了《关于调整股票期权激励计划行权时间和有效期的议案》，该议案将行权起始日调整至上市首日，同时延长期权计划有效期至10年。2023年5月9日，公司召开2022年股东大会，大会审议通过了2022年度利润分配方案，向全体股东每10股派发现金股利0.617元（含税），该事项导致行权价格由原来的9元/股降至8.9383元/股。

公司于2024年8月28日召开第二届董事会第十次会议和第二届监事会第九次会议，审议通过了《关于公司股票期权激励计划第一批及第二批激励对象第二个行权期符合行权条件的议案》，公司股票期权激励计划第一批及第二批激励对象第二个行权期行权条件已经成就，该议案确认第二个行权期可行权数量为1,032,631份，行权价格为8.9383元/股，采取集中行权方式行权，行权股票于2024年12月6日上市，限售期为36个月。

公司于2024年9月18日分别召开2024年第三次临时股东大会、第二届董事会第十一次会议和第二届监事会第十次会议，审议通过《关于向激励对象首次授予股票期权的议案》（以下称“股票期权计划二”），本激励计划的股票来源为公司定向增发A股普通股，本激励计划首次授予的激励对象不超过199人，包括公司董事、高级管理人员以及公司（含子公司）其他核心员工，不包括公司独立董事和监事。本激励计划授予的股票期权不超过979.00万份，其中，首次授予944.00万份，预留授予35.00万份。预留授予的激励对象参照首次授予的标准确定。本激励计划的有效期为自股票期权首次授予登记完成之日起至激励对象获授的股票期权全部行权或者注销之日止，最长不超过48个月。本激励计划首次及预留授予的股票期权的行权价格为12.25元/股。

公司于2025年11月3日分别召开第二届董事会薪酬与考核委员会第八次会议、第二届董事会第十九次会议，审议通过《关于2024年股票期权激励计划首次授予第一个行权期行权条件成就的议案》，认为公司2024年股票期权激励计划首次授予第一个行权期规定的行权条件已成就，本次符合行权资格的激励对象共158名，可行权股票期权数量为224.4949万份，行权方式为自主行权，行权价格为12.25元/股。

各项权益工具如下：

	本年授予 数量	本年行权 数量	本年解锁 数量	本年失效 数量
管理人员	350,000.00	668,990.00	4,316,590.00	4,848,332.00
销售人员	-	6,000.00	1,304,410.00	1,544,622.00
合计	350,000.00	674,990.00	5,621,000.00	6,392,954.00

2025年行权的股份期权于行权日的加权平均股价为17.73元/股（2024年：14.72元/股）。

十三、 股份支付（续）

年末发行在外的各项权益工具如下：

股票期权计划一

	股票期权	
	行权价格的范围	合同剩余期限
管理人员	8.94	1-4年
销售人员	8.94	1-4年

股票期权计划二

	股票期权	
	行权价格的范围	合同剩余期限
管理人员	12.25	1-2年
销售人员	12.25	1-2年

以权益结算的股份支付情况如下：

股票期权计划一

	2025年
授予日权益工具公允价值的确定方法	二项式模型
授予日权益工具公允价值的重要参数	股价波动率、无风险利率、流动性折扣、行权倍数
可行权权益工具数量的确定依据	预计离职率、业绩指标
以权益结算的股份支付计入资本公积的累计金额	10,094,014.82

股票期权计划二

	2025年
授予日权益工具公允价值的确定方法	布莱斯科尔斯期权模型
授予日权益工具公允价值的重要参数	无风险利率、波动率、股息率
可行权权益工具数量的确定依据	预计离职率、业绩指标
以权益结算的股份支付计入资本公积的累计金额	3,840,798.04

本年度发生的股份支付费用如下：

	以权益结算的股份支付费用
管理人员	1,287,302.94
销售人员	632,380.95
合计	<u>1,919,683.89</u>

十四、 承诺及或有事项

1. 重要承诺事项

	2025年	2024年
资本承诺	<u>72,847,034.71</u>	<u>76,184,265.30</u>

2. 或有事项

未决仲裁

就本集团之子公司Hong Kong Sun Rise Trading Limited（以下简称“香港东升”）与大华银行（中国）有限公司（以下简称“大华银行”）于2023年签署并已于2023年11月14日提前终止的一系列外汇衍生金融工具协议，香港东升已通过各种形式被动向大华银行交割了人民币35,453,524.04元。

于2023年12月8日，大华银行向中国国际经济贸易仲裁委员会提出仲裁请求，请求裁决香港东升向大华银行支付尚未交割的提前终止应付款及其利息、律师费共计人民币19,359,235.02元。香港东升随后提起管辖权异议，并于2024年5月24日、2024年10月30日分别向中国国际经济贸易仲裁委员会提交、更新了仲裁反请求申请书，请求中国国际经济贸易仲裁委员会裁决撤销上述一系列外汇衍生金融工具协议，并要求大华银行支付人民币14,222,411.20元、美元4,708,007.14元、加拿大元8,593.61元，并由大华银行承担本案律师费、案件诉讼费。

中国国际经济贸易仲裁委员会认为对于案件审理的前置事项，即涉案重要授权文件——交易指示函的相关争议不具有管辖权，于2025年5月23日决定中止仲裁程序。随后，大华银行于2025年8月向上海市浦东新区人民法院起诉，要求认定交易指示函的效力。格力博与香港东升于2025年10月向江苏省常州市中级人民法院起诉，要求认定大华银行损害公司利益，赔偿公司损失人民币14,647,984.06元，美元5,564,767.49元。

截至2026年4月3日，上海市浦东新区人民法院已进行一次庭审，法院了解了基本事实，目前在正常审理中。大华银行对江苏省常州市中级人民法院案件提出管辖权异议，常州市中级人民法院予以驳回，大华银行随后向江苏省高级人民法院就管辖权异议提出上诉，目前案件仍在审理中。

本集团结合外部法律专家的意见认为，该案涉外汇衍生金融工具协议开展缺乏基本的有效授权文件，大华银行在交易业务时亦未履行交易者适当性管理义务，违反相关法律法规及规章，案涉交易文件依法应属可撤销合同，大华银行的仲裁请求很可能得不到支持，我方的诉讼请求可能得到支持。因此，于2025年12月31日，参考《企业会计准则第13号——或有事项》及其他相关准则的规定，本集团未计提该未决仲裁的相关拨备。

十四、 承诺及或有事项（续）

2. 或有事项（续）

未决诉讼

因力神电池（苏州）有限公司（以下简称“苏州力神”）向格力博（江苏）股份有限公司交付的LR2170LA-4AH电芯存在重大批量质量问题，本公司起诉苏州力神要求赔偿损失。

常州市钟楼区人民法院于2024年11月1日立案受理，2025年9月28日，钟楼区人民法院作出(2024)苏0404民初8102号民事判决书，判决苏州力神于本判决生效之日起十个工作日内向本公司支付赔偿损失人民币91,208,600.37元。2025年10月11日，苏州力神向常州市中级人民法院提起上诉，常州市中级人民法院分别于2025年12月9日、2026年1月14日、2026年2月5日、2026年3月12日开庭审理，目前开庭审理已经结束，截至本财务报表批准报出日，案件尚未判决。

本集团结合外部法律专家的意见认为，二审尚未结束，判决结果具有不确定性，参考《企业会计准则第13号——或有事项》及其他相关准则的规定，尚不满足确认或有资产的条件，本集团未确认该项资产。

十五、 资产负债表日后事项

截至本财务报表批准报出日，本集团无需要披露的重大资产负债表日后非调整事项。

十六、 其他重要事项

1. 分部报告

经营分部

本集团销售的产品性质相若，并承受类似风险及类似回报。因此，本集团的经营业务仅属于单一业务分部。

十六、其他重要事项（续）

1. 分部报告（续）

其他信息

产品和劳务信息

本集团按照产品和劳务信息而披露的交易收入请参见附注五、40。

地理信息

对外交易收入

	2025年	2024年
北美	3,688,627,729.11	4,235,970,616.73
欧洲	1,127,622,691.95	972,555,851.17
其他	239,480,622.63	217,016,324.20
合计	<u>5,055,731,043.69</u>	<u>5,425,542,792.10</u>

对外交易收入归属于客户所处区域。

非流动资产总额

	2025年	2024年
中国大陆	777,344,462.60	727,308,219.05
北美	363,346,140.65	364,243,726.32
欧洲	277,815,207.21	43,511,563.10
越南	751,437,592.81	621,585,430.30
合计	<u>2,169,943,403.27</u>	<u>1,756,648,938.77</u>

非流动资产归属于该资产所处区域，不包括金融资产和递延所得税资产。

主要客户信息

2025年，营业收入中存在有两名客户（包括已知受该客户控制下的所有主体）产生的收入达到或超过本集团收入的10%，营业收入金额分别为人民币773,438,227.02元和人民币707,222,877.98元（2024年：营业收入中存在有三名客户（包括已知受该客户控制下的所有主体）产生的收入达到或超过本集团收入的10%，营业收入金额分别为人民币758,841,467.10元、人民币573,490,011.83元和人民币558,417,523.76元）。

十七、 公司财务报表主要项目注释

1. 应收账款

(1) 按账龄披露

	2025年	2024年
1年以内	1,861,516,220.50	1,864,616,268.81
1年至2年	988,920,234.44	1,052,187,856.76
2年至3年	257,609,590.26	212,092,763.38
3年至4年	20,918,758.60	22,603,293.04
4年至5年	9,982,866.18	7,830,589.07
5年以上	161,227.04	-
	<u>3,139,108,897.02</u>	<u>3,159,330,771.06</u>
减：应收账款坏账准备	<u>1,520,704.52</u>	<u>2,604,528.93</u>
合计	<u><u>3,137,588,192.50</u></u>	<u><u>3,156,726,242.13</u></u>

(2) 按坏账计提方法分类披露

2025年

	账面余额		坏账准备	
	金额	比例 (%)	金额	计提比例 (%)
按信用风险特征组合 计提坏账准备	<u>3,139,108,897.02</u>	<u>100.00</u>	<u>1,520,704.52</u>	<u>0.05</u>

2024年

	账面余额		坏账准备	
	金额	比例 (%)	金额	计提比例 (%)
按信用风险特征组合 计提坏账准备	<u>3,159,330,771.06</u>	<u>100.00</u>	<u>2,604,528.93</u>	<u>0.08</u>

十七、 公司财务报表主要项目注释（续）

1. 应收账款（续）

（2）按坏账计提方法分类披露（续）

于2025年12月31日，组合计提坏账准备的应收账款情况如下：

	2025年			2024年		
	估计发生违约的 账面余额	预期信用 损失率 (%)	整个存续期预 期信用损失	估计发生违约的 账面余额	预期信用 损失率 (%)	整个存续期预 期信用损失
1年以内	1,861,516,220.50	0.04	759,275.69	1,864,616,268.81	0.10	1,783,036.32
1年至2年	988,920,234.44	0.01	125,318.66	1,052,187,856.76	0.03	263,505.45
2年至3年	257,609,590.26	0.02	55,552.59	212,092,763.38	0.13	275,760.41
3年至4年	20,918,758.60	1.20	251,048.12	22,603,293.04	0.76	171,335.01
4年至5年	9,982,866.18	1.72	171,791.15	7,830,589.07	1.42	110,891.74
5年以上	161,227.04	97.82	157,718.31	-	-	-
合计	3,139,108,897.02		1,520,704.52	3,159,330,771.06		2,604,528.93

（3） 坏账准备的情况

应收账款坏账准备的变动如下：

	年初余额	本年计提	本年转回	本年核销	外币 报表折算	年末余额
2025年	2,604,528.93	1,520,704.52	(2,604,423.54)	(105.39)	-	1,520,704.52

（4） 实际核销的应收账款情况

本年度实际核销金额为人民币105.39元，无金额重要的核销款项。

（5） 按欠款方归集的年末余额前五名的应收账款情况

	应收账款 年末余额	占应收账款年末余额 比例 (%)	应收账款坏账准备年 末余额
第一名	1,796,930,730.64	57.25	-
第二名	387,921,923.58	12.36	-
第三名	235,413,725.79	7.50	-
第四名	205,968,868.86	6.56	-
第五名	167,149,529.10	5.32	-
	2,793,384,777.97	88.99	-

于2025年12月31日，本公司无所有权受到限制的应收账款（2024年12月31日：无）。

十七、 公司财务报表主要项目注释（续）

2. 其他应收款

	2025年	2024年
其他应收款	1,468,593,619.28	1,172,154,202.41

其他应收款

(1) 按账龄披露

	2025年	2024年
1年以内	1,457,841,376.34	1,164,506,953.65
1年至2年	3,591,783.32	2,921,891.33
2年至3年	2,676,629.89	692,846.93
3年以上	5,526,771.02	5,035,219.12
	<u>1,469,636,560.57</u>	<u>1,173,156,911.03</u>
减：其他应收款坏账准备	<u>1,042,941.29</u>	<u>1,002,708.62</u>
合计	<u><u>1,468,593,619.28</u></u>	<u><u>1,172,154,202.41</u></u>

(2) 按款项性质分类情况

	2025年	2024年
关联方应收款	1,361,802,130.44	1,087,874,733.82
出口退税款	62,254,606.61	70,304,033.12
押金及保证金	8,617,489.42	7,560,662.74
员工备用金及借款	2,992,066.67	1,187,138.37
代垫费用	3,310,389.07	1,116,673.09
其他	30,659,878.36	5,113,669.89
合计	<u>1,469,636,560.57</u>	<u>1,173,156,911.03</u>

(3) 坏账准备计提情况

2025年

	账面余额		坏账准备		账面价值
	金额	比例 (%)	金额	计提比例 (%)	
按信用风险特征组合 计提坏账准备	<u>1,469,636,560.57</u>	<u>100.00</u>	<u>1,042,941.29</u>	<u>0.07</u>	<u>1,468,593,619.28</u>
合计	<u><u>1,469,636,560.57</u></u>	<u><u>100.00</u></u>	<u><u>1,042,941.29</u></u>	<u><u>0.07</u></u>	<u><u>1,468,593,619.28</u></u>

十七、 公司财务报表主要项目注释（续）

2. 其他应收款（续）

其他应收款（续）

(3) 坏账准备计提情况（续）

2024年

	账面余额		坏账准备		账面价值
	金额	比例 (%)	金额	计提比例 (%)	
单项计提坏账准备	36,850.00	-	36,850.00	100.00	-
按信用风险特征组合 计提坏账准备	1,173,120,061.03	100.00	965,858.62	0.08	1,172,154,202.41
合计	1,173,156,911.03	100.00	1,002,708.62	0.09	1,172,154,202.41

于2025年12月31日，组合计提坏账准备的其他应收款情况如下：

	账面余额	减值准备	计提比例 (%)
组合一：押金保证金、出口退税 款、集团内关联方往来款及代 垫社保费用	1,432,866,081.44	-	-
组合二：其他款项	36,770,479.13	1,042,941.29	2.84
合计	1,469,636,560.57	1,042,941.29	0.07

其他应收款按照未来12个月预期信用损失及整个预期存续期预期信用损失计提的坏账准备的变动如下：

	第一阶段 未来12个月预期信用 损失	第二阶段 整个存续期预期信用 损失（未发生信用减 值）	第三阶段 整个存续期预期信用 损失（已发生信用减 值）	合计
年初余额	30,226.52	935,632.10	36,850.00	1,002,708.62
年初余额在本年 阶段转换	(30,226.52)	30,226.52	-	-
本年计提	-	841,712.13	-	841,712.13
本年转回	453,524.78	(1,255,004.24)	-	(801,479.46)
本年转销	-	-	-	-
年末余额	453,524.78	552,566.51	36,850.00	1,042,941.29

十七、 公司财务报表主要项目注释（续）

2. 其他应收款（续）

其他应收款（续）

（4） 坏账准备的情况

其他应收款坏账准备的变动如下：

	年初余额	本年计提	本年转回	本年转销	年末余额
2025年	1,002,708.62	841,712.13	(801,479.46)	-	1,042,941.29

（5） 按欠款方归集的年末余额其他应收款金额前五名

	年末余额	占其他应收款 余额合计数的 比例（%）	性质	账龄	坏账准备年 末余额
第一名	754,516,763.95	51.33	关联方应收款	1年以内	-
第二名	178,737,124.55	12.16	关联方应收款	1年以内	-
第三名	70,493,543.60	4.80	关联方应收款	1年以内	-
第四名	62,254,606.61	4.24	应收出口退税	1年以内	-
第五名	27,608,653.05	1.88	关联方应收款	1年以内	-
合计	1,093,610,691.76	74.41			-

3. 长期股权投资

	年初余额	本年变动		年末余额	年末减值准备
		增加投资	其他		
成本法					
子公司					
常州博康电子技术有限公司	11,694,819.50	-	77,901.63	11,772,721.13	-
格力博（南通）新能源动力有限公司	5,000,000.00	-	-	5,000,000.00	-
常州格腾汽车零部件有限公司	16,410,800.51	-	(3,102.25)	16,407,698.26	-
常州维卡塑业有限公司	3,409,924.16	-	57,923.02	3,467,847.18	-
上海煦升园林技术有限公司	626,589.23	-	146,620.31	773,209.54	-
Hong Kong Sun Rise Trading Limited	10,064,876.41	-	394,359.28	10,459,235.69	-
Aegis (Hong Kong) Limited	57,381,163.96	-	-	57,381,163.96	57,381,163.96
GREENWORKS (VIETNAM) COMPANY LIMITED	64,734,643.13	-	-	64,734,643.13	-
一芯家科技（常州）有限公司	1,000,000.00	-	-	1,000,000.00	-
海南格力博科技有限公司	210,000,000.00	-	-	210,000,000.00	-
GREENWORKS (THAI BINH) COMPANY LIMITED	25,487,856.00	142,690,000.00	-	168,177,856.00	-
格力博产业投资（常州）合伙企业	-	10,000,000.00	-	10,000,000.00	-
合计	405,810,672.90	152,690,000.00	673,701.99	559,174,374.89	57,381,163.96

注：GREENWORKS (THAI BINH) COMPANY LIMITED和格力博产业投资（常州）合伙企业本年变动，参见附注八、1。

十七、 公司财务报表主要项目注释（续）

3. 长期股权投资（续）

长期股权投资减值准备的情况：

	年初余额	本年增加	本年减少	年末余额
Aegis (Hong Kong) Limited	<u>57,381,163.96</u>	<u>-</u>	<u>-</u>	<u>57,381,163.96</u>

4. 营业收入和营业成本

(1) 营业收入和营业成本情况

	2025年		2024年	
	收入	成本	收入	成本
主营业务	2,969,370,881.07	2,801,917,620.70	3,032,734,011.99	2,937,722,308.10
其他业务	<u>293,792,129.97</u>	<u>3,744,415.14</u>	<u>403,186,905.34</u>	<u>7,868,822.91</u>
合计	<u>3,263,163,011.04</u>	<u>2,805,662,035.84</u>	<u>3,435,920,917.33</u>	<u>2,945,591,131.01</u>

(2) 营业收入分解信息

报告分部	2025年	2024年
商品类型		
新能源园林机械	1,214,859,759.19	1,499,301,535.97
交流电园林机械	157,704,994.33	61,626,490.46
其他	<u>1,890,598,257.52</u>	<u>1,874,992,890.90</u>
合计	<u>3,263,163,011.04</u>	<u>3,435,920,917.33</u>
经营地区		
境外	3,177,848,080.81	3,337,871,897.82
境内	<u>85,314,930.23</u>	<u>98,049,019.51</u>
合计	<u>3,263,163,011.04</u>	<u>3,435,920,917.33</u>
商品转让时间		
在某一时点转让	<u>3,263,163,011.04</u>	<u>3,435,920,917.33</u>

十七、 公司财务报表主要项目注释（续）

4. 营业收入和营业成本（续）

(3) 营业成本分解信息

报告分部	2025年
商品类型	
新能源园林机械	1,086,622,679.96
交流电园林机械	145,674,888.33
其他	1,573,364,467.55
合计	<u>2,805,662,035.84</u>
经营地区	
境外	2,740,999,735.57
境内	64,662,300.27
合计	<u>2,805,662,035.84</u>
商品转让的时间 在某一时间点转让	<u>2,805,662,035.84</u>

(4) 履约义务

确认的收入来源于：

	2025年	2024年
合同负债年初账面价值	<u>17,537,496.59</u>	<u>81,702,306.84</u>

本集团与履约义务相关的信息如下：

	履行履约义务的时间	重要的支付条款	承诺转让商品的性质	是否为主要责任人	承担的预期将退还给客户的款项	提供的质量保证类型及相关义务
销售产品	向客户交付商品时履行履约义务完成进口地通关并通知客户时履行履约义务	合同价款通常按照合同约定的方式支付 合同价款通常按照合同约定的方式支付	园林机械	是	无	产品保修
代理清关服务			清关服务	是	无	无

十七、 公司财务报表主要项目注释（续）

5. 投资收益

	2025年	2024年
成本法核算的长期股权投资收益	4,151,894.94	62,767,571.58
外汇衍生金融工具投资损失	5,682,400.00	(7,748,139.08)
理财产品投资收益	<u>5,480,638.72</u>	<u>4,069,240.97</u>
合计	<u>15,314,933.66</u>	<u>59,088,673.47</u>

1. 非经常性损益明细表

	金额（正数代表收益，负数代表损失）
非流动性资产处置损益，包括已计提资产减值准备的冲销部分	(2,657,362.50)
计入当期损益的政府补助（与正常经营业务密切相关，符合国家政策规定、按照确定的标准享有、对损益产生持续影响的政府补助除外）	12,155,355.70
除同正常经营业务相关的有效套期保值业务外，非金融企业持有金融资产和金融负债产生的公允价值变动损益以及处置金融资产和金融负债产生的损益	(39,054,787.77)
除上述各项之外的其他营业外收入和支出	10,056,526.62
其他符合非经常性损益定义的损益项目	7,337,589.50
	<hr/>
所得税影响额	23,859.05
	<hr/>
合计	(12,138,819.40)

本集团对非经常性损益项目的确认依照《公开发行证券的公司信息披露解释性公告第1号——非经常性损益》（证监会公告〔2023〕65号）的规定执行。

2. 净资产收益率和每股收益

	加权平均净资产收益率 (%)	每股收益	
		基本	稀释
归属于公司普通股股东的净利润	(8.25)	(0.74)	(0.74)
扣除非经常性损益后归属于公司普通股股东的净利润	(7.97)	(0.71)	(0.71)



营业执照

(副本)(8-1)

统一社会信用代码

91110000051421390A

扫描市场主体身份码
了解更多登记、备案、
许可、监管信息，体



名称 安永华明会计师事务所(特殊普通合伙)

类型 台港澳投资特殊普通合伙企业

执行事务合伙人 毛鞍宁

出资额 人民币元 10000 万元

成立日期 2012年08月01日

主要经营场所 北京市东城区东长安街1号东方广场安永
大楼17层01-12室

许可项目：注册会计师业务。（依法须经批准的项目，经相关部门批准后方可开展经营活动，具体经营项目以相关部门批准文件或许可证件为准）一般项目：企业管理咨询；技术服务、技术开发、技术咨询、技术交流、技术转让、技术推广；软件开发；软件销售；计算机系统服务；计算机硬件及辅助设备零售；信息系统集成服务；软件外包服务；人工智能应用软件开发；物联网技术服务；知识产权服务（专利代理服务除外）。（除依法须经批准的项目外，凭营业执照依法自主开展经营活动）（不得从事国家和本市产业政策禁止和限制类项目的经营活动。）

登记机关



2026年03月11日

证书序号: 0004095

说明

- 1、《会计师事务所执业证书》是证明持有人经财政部门依法审批，准予注册注册会计师法定业务的凭证。
- 2、《会计师事务所执业证书》记载事项发生变动的，应当向财政部门申请换发。
- 3、《会计师事务所执业证书》不得伪造、涂改、出租、出借、转让。
- 4、会计师事务所终止或执业许可注销的，应当向财政部门交回《会计师事务所执业证书》。



会计师事务所 执业证书

名称: 安永华明会计师事务所 (特殊普通合伙)

首席合伙人: 毛鞍宁

主任会计师:

经营场所: 北京市东长安街1号东方广场安永大楼17层

组织形式: 特殊的普通合伙企业

执业证书编号: 11000243

批准执业文号: 财会函 (2012) 35号

批准执业日期: 二〇一二年七月二十七日

中华人民共和国财政部制



从事证券服务业务会计师事务所备案名单及基本信息
(截至2020年11月10日)

序号	会计师事务所名称	统一社会信用代码	执业证书编号	备案公告日期
1	安永华明会计师事务所(特殊普通合伙)	911100000514213904	11000008	2020-11-02
2	北京国富会计师事务所(特殊普通合伙)	91110108M4007YRQ06	1100274	2020-11-02
3	北京兴华会计师事务所(特殊普通合伙)	911101020835463270	1100000	2020-11-02
4	毕马威华振会计师事务所(特殊普通合伙)	91110000259649382C	11002941	2020-11-02
5	大华会计师事务所(特殊普通合伙)	91110108590676059Q	11010148	2020-11-02
6	立信会计师事务所(特殊普通合伙)	91110108590611484C	11010141	2020-11-02
7	德勤华永会计师事务所(特殊普通合伙)	9131000005387870X8	31000012	2020-11-02
8	公证天业会计师事务所(特殊普通合伙)	91320200078269333C	32020028	2020-11-02
9	广东正中珠江会计师事务所(特殊普通合伙)	914401010827260072	44010079	2020-11-02
10	广东中联广信会计师事务所(特殊普通合伙)	91440101M49LX3Y181	44010157	2020-11-02
11	新信会计师事务所(特殊普通合伙)	913701000611889323	37010001	2020-11-02
12	华兴会计师事务所(特殊普通合伙)	9135010008433028L	35010001	2020-11-02
13	利安达会计师事务所(特殊普通合伙)	911101030805090096	11000154	2020-11-02
14	立信会计师事务所(特殊普通合伙)	91310101568083764L	31000006	2020-11-02
15	立信中联会计师事务所(特殊普通合伙)	911301160796417077	12010023	2020-11-02
16	鹏盛会计师事务所(特殊普通合伙)	914403007703291606	47470029	2020-11-02
17	普华永道中天会计师事务所(特殊普通合伙)	913100000609131343	31000007	2020-11-02
18	容诚会计师事务所(特殊普通合伙)	911101020854927874	11010032	2020-11-02
19	瑞华会计师事务所(特殊普通合伙)	9111010856949923X0	11010130	2020-11-02
20	上会会计师事务所(特殊普通合伙)	91310106086242261L	31000008	2020-11-02
21	深圳鹏盛会计师事务所(普通合伙)	914403007703291222R	47470034	2020-11-02
22	四川华信(集团)会计师事务所(特殊普通合伙)	91510500083391472Y	51010003	2020-11-02
23	苏亚诚会计师事务所(特殊普通合伙)	91320000085046285W	32000026	2020-11-02
24	唐山市新正会计师事务所(普通合伙)	911302035795687109	13029011	2020-11-02
25	天衡会计师事务所(特殊普通合伙)	913200000831585821	32000010	2020-11-02
26	天健会计师事务所(特殊普通合伙)	9133000005793421213	33000001	2020-11-02

27	天圆全会计师事务所(特殊普通合伙)	911101080896449376	11000374	2020-11-02
28	天职国际会计师事务所(特殊普通合伙)	911101085923425568	11010150	2020-11-02
29	希格玛会计师事务所(特殊普通合伙)	9161013607340169X2	61010047	2020-11-02
30	信永中和会计师事务所(特殊普通合伙)	91110101592351581W	11010136	2020-11-02
31	亚太(集团)会计师事务所(特殊普通合伙)	911100000785622412	11010075	2020-11-02
32	永拓会计师事务所(特殊普通合伙)	911101030855458861W	11000102	2020-11-02
33	尤尼泰盛会计师事务所(特殊普通合伙)	91370200M43TC4B979	37020009	2020-11-02
34	致同会计师事务所(特殊普通合伙)	91110103592342655N	11010156	2020-11-02
35	中汇会计师事务所(特殊普通合伙)	9100000087574063A	33000014	2020-11-02
36	中勤万信会计师事务所(特殊普通合伙)	920896987900	11000162	2020-11-02
37	中审众环会计师事务所(特殊普通合伙)	9136088390411	12010011	2020-11-02
38	中审亚太会计师事务所(特殊普通合伙)	91061301173Y	11010170	2020-11-02
39	中审众环会计师事务所(特殊普通合伙)	9106081978608B	42010005	2020-11-02
40	中天运会计师事务所(特殊普通合伙)	9110102089661664J	11000204	2020-11-02
41	中喜会计师事务所(特殊普通合伙)	9111010108553078Xf	11000168	2020-11-02
42	中兴财光华会计师事务所(特殊普通合伙)	9111010208376569X0	11010205	2020-11-02
43	中兴华会计师事务所(特殊普通合伙)	91110102082881146K	11000167	2020-11-02
44	中审天通会计师事务所(特殊普通合伙)	91110108089662085K	11000267	2020-11-02
45	中准会计师事务所(特殊普通合伙)	91110108082889906D	11000170	2020-11-02
46	众华会计师事务所(特殊普通合伙)	913101108119251J	31000003	2020-11-02

以上信息根据会计师事务所首次备案材料生成,行政机关仅对备案材料完备性进行审核,会计师事务所对相关信息的真实性、准确性、完整性负责;为会计师事务所从事证券服务业务备案,不代表对其执业能力的认可。

附件: 1. 会计师事务所名称字母排序,排名不分先后。
2. 会计师事务所基本信息,注册会计师基本信息,近二年行政处罚信息详见附件。

附件: 从事证券服务业务会计师事务所备案名单及基本信息(截至2020年10月10日).xls

发布日期: 2020年11月03日

【大中小】 【打印此页】 【关闭窗口】

政府网站 找错

网站地图 | 联系我们

主办单位: 中华人民共和国财政部
 备案证号: 京ICP备05002860号 京公网安备11010202000006号
 技术支持: 财政部信息中心
 版权所有, 如蒙转载, 请注明来源



姓名 张飞
 Full name 男
 Sex 1975-10-23
 出生日期 Date of birth
 工作单位 安永华明会计师事务所(特殊普通合伙)上海分所
 Working unit
 身份证号码 310110751023801
 Identity card No.



年度检验登记
 Annual Renewal Registration

本证书经检验合格，继续有效一年。
 This certificate is valid for another year after this renewal.

证书编号: 310000052140

No. of Certificate

上海市注册会计师协会

批准注册协会
 Authorized Institute of

发证日期: 2021年09月12日
 Date of Issuance

2021 09 12

年 月 日



2021年 4月 08日

年度检验登记
 Annual Renewal Registration

本证书经检验合格，继续有效一年。




张飞(310000052140)
 您已通过 2021 年年检
 上海市注册会计师协会
 2021 年 10 月 30 日

年度检验登记
 Annual Renewal Registration

本证书经检验合格，继续有效一年。





梁琼琼
 姓 Full name 梁 琼 琼
 性 Sex 女
 出生 Date of birth 1988-06-02
 工作单位 Working unit 安永华明会计师事务所(特
 殊普通合伙) 苏州分所
 身份证号码 Identity card No. 320923198806026378



年度检验登记
 Annual Renewal Registration

证书经检验合格, 继续有效一年。
 This certificate is valid for another year after
 its renewal.

证书编号: 110002431697
 No. of Certificate
 批准注册协会: 江苏省注册会计师协会
 Authorized Institute of CPAs
 发证日期: 2019 06 29
 Date of Issuance / /m /d



梁琼琼(110002431697)
 您已通过2020年年检
 江苏省注册会计师协会

梁琼琼(110002431697)
 您已通过2021年年检
 江苏省注册会计师协会

年度检验登记
 Annual Renewal Registration



年度检验登记
 Annual Renewal Registration

本证书经检验合格, 继续有效一年。
 This certificate is valid for another year after
 this renewal.

年 月 日
 /y /m /d