

四川华信(集团)会计师事务所

(特殊普通合伙)

SI CHUAN HUA XIN (GROUP) CPA (LLP)

地址:成都市洗面桥街 18 号金茂礼都南 28 楼

电话: (028) 85560449

传真: (028) 85560449

邮编: 610041

电邮: schxzhb@hxcpa.com.cn

新希望六和股份有限公司

2025 年度审计报告

川华信审 2026 第 0033000 号

目录:

- | | |
|----------------------|------------------------|
| 1、审计报告 | 4、合并及母公司现金流量表 |
| 2、合并及母公司资产负债表 | 5、合并及母公司股东权益变动表 |
| 3、合并及母公司利润表 | 6、财务报表附注 |



新希望六和股份有限公司

自 2025 年 1 月 1 日
至 2025 年 12 月 31 日止年度财务报表



审计报告

川华信审 2026 第 0033000 号

新希望六和股份有限公司全体股东：

一、 审计意见

我们审计了新希望六和股份有限公司（以下简称“新希望”）财务报表，包括 2025 年 12 月 31 日的合并及母公司资产负债表，2025 年度的合并及母公司利润表、合并及母公司现金流量表、合并及母公司股东权益变动表以及相关财务报表附注。

我们认为，后附的财务报表在所有重大方面按照企业会计准则的规定编制，公允反映了新希望 2025 年 12 月 31 日的合并及母公司财务状况以及 2025 年度的合并及母公司经营成果和现金流量。

二、 形成审计意见的基础

我们按照中国注册会计师审计准则的规定执行了审计工作。审计报告的“注册会计师对财务报表审计的责任”部分进一步阐述了我们在这些准则下的责任。按照中国注册会计师独立性准则和中国注册会计师职业道德守则，我们独立于新希望，遵循了对公众利益实体审计的独立性要求，并履行了职业道德方面的其他责任。我们相信，我们获取的审计证据是充分、适当的，为发表审计意见提供了基础。

三、 关键审计事项

关键审计事项是我们根据职业判断，认为对本期财务报表审计最为重要的事项。这些事项的应对以对财务报表整体进行审计并形成审计意见为背景，我们不对这些事项单独发表意见。我们在审计中识别出的关键事项如下：



三、关键审计事项 (续)

(一) 收入确认	
请参阅财务报表附注“三、(三十四)收入”、“五、46营业收入和营业成本”中所述。	
关键审计事项	在审计中如何应对该事项
2025 年度, 新希望主营业务收入为人民币 1,064.76 亿元, 主要来自于饲料生产和销售和生猪养殖销售收入。新希望商品销售收入于客户取得相关商品控制权时确认, 由于收入是公司的关键业绩指标之一, 产生错报的固有风险较高, 因此我们将收入确认识别为关键审计事项。	<p>我们针对收入确认执行的审计程序主要包括:</p> <ul style="list-style-type: none"> (1) 测试和评价与收入确认相关的内部控制有效性; (2) 选取重要的销售合同, 检查主要合同条款, 评价与收入确认相关的会计政策的合理性; (3) 选取主要及新增的重要客户, 通过公开渠道查询其相关信息, 向公司了解与客户合作的商业背景, 评价交易的商业合理性, 检查是否存在未识别的关联方关系以及异常的交易迹象; (4) 执行分析性复核程序, 分析销售收入和毛利率变动的合理性, 并与上年同期数据进行比较; (5) 检查收入确认的相关支持性文件, 包括销售订单、出库单、过磅单等; (6) 对资产负债表日前后的销售执行截止日测试, 评价相关销售收入是否记录于恰当的会计期间; (7) 选取特定客户函证交易金额和往来余额。



三、关键审计事项 (续)

(二) 生物资产减值	
请参阅财务报表附注“三、(二十一)生物资产”、“五、7存货”及“五、14生产性生物资产”中所述。	
关键审计事项	在审计中如何应对该事项
2025年12月31日,新希望生物资产账面价值723,891.86万元,占资产总额的6.34%。生物资产的市场价格受周期性波动及疫情影响较大,考虑到生物资产对财务报表影响重大且新希望管理层在确定生物资产可变现净值或可收回金额时需要运用重大判断,故我们将生物资产减值作为关键审计事项。	<p>我们针对生物资产减值执行的审计程序主要包括:</p> <p>(1) 测试和评价与生物资产减值相关的内部控制有效性;</p> <p>(2) 对生物资产进行抽样监盘,检查生物资产的数量及状况;</p> <p>(3) 与管理层进行沟通,了解并评估日常经营过程中生物资产安全的防范措施以及风险应对策略;</p> <p>(4) 对管理层计算的生物资产可变现净值或可收回金额所涉及的重要假设进行评价,包括检查销售价格、死亡率、后续单位成本、销售费用等;</p> <p>(5) 查询近年来肉猪价格等生物资产价格变动情况,了解肉猪等产品价格周期性波动规律,检查分析管理层考虑这些因素对生物资产发生减值风险的影响;</p> <p>(6) 获取新希望生物资产的减值准备计算表,检查分析可变现净值或可收回金额的合理性,评估生物资产减值准备计提的准确性。</p>

四、其他信息

新希望管理层对其他信息负责。其他信息包括2025年年度报告中涵盖的信息,但不包括财务报表和我们的审计报告。

我们对财务报表发表的审计意见不涵盖其他信息,我们也不对其他信息发表任何形式的鉴证结论。

结合我们对财务报表的审计,我们的责任是阅读其他信息,在此过程中,考虑其他信息是否与财务报表或我们在审计过程中了解到的情况存在重大不一致或者似乎存在重大错报。

基于我们已执行的工作,如果我们确定其他信息存在重大错报,我们应当报告该事实。在这方面,我们无任何事项需要报告。



五、管理层和治理层对财务报表的责任

新希望管理层负责按照企业会计准则的规定编制财务报表，使其实现公允反映，并设计、执行和维护必要的内部控制，以使财务报表不存在由于舞弊或错误导致的重大错报。

在编制财务报表时，管理层负责评估新希望的持续经营能力，披露与持续经营相关的事项（如适用），并运用持续经营假设，除非管理层计划清算新希望、终止运营或别无其他现实的选择。

治理层负责监督新希望的财务报告过程。

六、注册会计师对财务报表审计的责任

我们的目标是对财务报表整体是否不存在由于舞弊或错误导致的重大错报获取合理保证，并出具包含审计意见的审计报告。合理保证是高水平的保证，但并不能保证按照审计准则执行的审计在某一重大错报存在时总能发现。错报可能由于舞弊或错误导致，如果合理预期错报单独或汇总起来可能影响财务报表使用者依据财务报表作出的经济决策，则通常认为错报是重大的。

在按照审计准则执行审计工作的过程中，我们运用职业判断，并保持职业怀疑。同时，我们也执行以下工作：

(1) 识别和评估由于舞弊或错误导致的财务报表重大错报风险，设计和实施审计程序以应对这些风险，并获取充分、适当的审计证据，作为发表审计意见的基础。由于舞弊可能涉及串通、伪造、故意遗漏、虚假陈述或凌驾于内部控制之上，未能发现由于舞弊导致的重大错报的风险高于未能发现由于错误导致的重大错报的风险。

(2) 了解与审计相关的内部控制，以设计恰当的审计程序。

(3) 评价管理层选用会计政策的恰当性和作出会计估计及相关披露的合理性。

(4) 对管理层使用持续经营假设的恰当性得出结论。同时，根据获取的审计证据，就可能导致对新希望持续经营能力产生重大疑虑的事项或情况是否存在重大不确定性得出结论。如果我们得出结论认为存在重大不确定性，审计准则要求我们在审计报告中提请报表使用者注意财务报表中的相关披露；如果披露不充分，我们应当发表非无保留意见。我们的结论基于截至审计报告日可获得的信息。然而，未来的事项或情况可能导致新希望不能持续经营。

(5) 评价财务报表的总体列报、结构和内容，并评价财务报表是否公允反映相关交易和事项。

(6) 就新希望中实体或业务活动的财务信息获取充分、适当的审计证据，以对财务报表发表审计意见。我们负责指导、监督和执行集团审计，并对审计意见承担全部责任。



六、注册会计师对财务报表审计的责任 (续)

我们与治理层就计划的审计范围、时间安排和重大审计发现等事项进行沟通，包括沟通我们在审计中识别出的值得关注的内部控制缺陷。

我们还就已遵守与独立性相关的职业道德要求向治理层提供声明，并与治理层沟通可能被合理认为影响我们独立性的所有关系和其他事项，以及相关的防范措施（如适用）。

从与治理层沟通过的事项中，我们确定哪些事项对本期财务报表审计最为重要，因而构成关键审计事项。我们在审计报告中描述这些事项，除非法律法规禁止公开披露这些事项，或在极少数情形下，如果合理预期在审计报告中沟通某事项造成的负面后果超过在公众利益方面产生的益处，我们确定不应在审计报告中沟通该事项。

四川华信(集团)会计师事务所



(特殊普通合伙)

中国·成都

中国注册会计师:

(项目合伙人)



中国注册会计师:



二〇二六年四月二十八日



新希望六和股份有限公司
合并资产负债表
2025年12月31日
(金额单位：人民币元)

随同审计报告一并使用
四川华信(集团)会计师事务所

资产	附注	2025年	2024年
资产			
流动资产：			
货币资金	五、1	8,626,581,608.13	8,699,013,033.45
交易性金融资产	五、2	14,950,972.08	4,273,616.17
应收票据	五、3	263,751,157.36	146,857,514.96
应收账款	五、4	1,045,981,872.03	971,988,850.19
预付款项	五、5	534,426,431.53	564,992,430.37
其他应收款	五、6	543,507,571.88	982,553,531.32
其中：应收股利		5,610,000.00	21,610,000.00
存货	五、7	10,092,765,562.52	10,732,155,456.76
其他流动资产	五、8	185,948,140.06	203,720,115.91
流动资产合计		21,307,913,315.59	22,305,554,549.13
非流动资产：			
长期股权投资	五、9	31,598,869,415.36	30,453,419,222.36
其他权益工具投资	五、10	454,181,590.28	483,431,590.28
投资性房地产	五、11	1,530,229,164.03	859,994,829.04
固定资产	五、12	46,843,954,113.40	43,476,435,665.46
在建工程	五、13	3,200,071,507.98	8,896,445,286.64
生产性生物资产	五、14	2,122,105,471.01	3,330,266,005.05
使用权资产	五、15	3,346,150,256.96	3,832,981,994.07
无形资产	五、16	1,467,106,189.79	1,540,025,403.26
其中：数据资源		3,289,259.07	4,416,276.52
商誉	五、17	1,127,461,873.92	1,127,461,873.92
长期待摊费用	五、18	64,143,371.64	81,113,668.06
递延所得税资产	五、19	676,802,720.90	865,773,083.23
其他非流动资产	五、20	493,603,828.06	660,742,214.82
非流动资产合计		92,924,679,503.33	95,608,090,836.19
资产合计		114,232,592,818.92	117,913,645,385.32

刊载于第 20 页至第 183 页的财务报表附注为本财务报表的组成部分。



新希望六和股份有限公司
合并资产负债表 (续)
2025 年 12 月 31 日
(金额单位: 人民币元)

随同审计报告一并使用
四川华信(集团)会计师事务所

	附注	2025 年	2024 年
负债和股东权益			
流动负债:			
短期借款	五、22	14,940,098,338.48	17,741,515,610.09
交易性金融负债	五、23	7,568,770.77	935,134.25
应付票据	五、24	5,585,041,628.12	4,184,134,254.11
应付账款	五、25	6,628,283,430.15	7,525,367,316.95
预收款项	五、26	57,047,756.18	208,500,000.00
合同负债	五、27	2,153,198,586.92	2,029,782,235.35
应付职工薪酬	五、28	793,526,058.30	741,665,468.67
应交税费	五、29	397,545,490.88	410,408,836.77
其他应付款	五、30	3,606,342,252.41	3,404,800,534.73
其中: 应付股利		29,020,258.82	36,182,732.53
一年内到期的非流动负债	五、31	8,471,651,483.55	10,855,285,683.68
其他流动负债	五、32	1,061,548,758.80	32,667,937.34
流动负债合计		43,701,852,554.56	47,135,063,011.94
非流动负债:			
保险合同准备金	五、33	173,742,515.38	174,624,264.23
长期借款	五、34	23,344,470,055.85	20,763,830,174.53
应付债券	五、35	8,631,984,643.37	8,967,992,637.77
租赁负债	五、36	2,818,194,244.76	3,080,565,121.54
长期应付款	五、37	562,935,593.21	811,568,597.90
递延收益	五、38	438,408,145.58	382,448,834.39
递延所得税负债	五、19	170,960,748.39	52,117,781.00
非流动负债合计		36,140,695,946.54	34,233,147,411.36
负债合计		79,842,548,501.10	81,368,210,423.30

刊载于第 20 页至第 183 页的财务报表附注为本财务报表的组成部分。

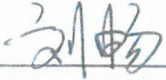


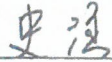
随同审计报告一并使用
四川华信(集团)会计师事务所


新希望六和股份有限公司
合并资产负债表(续)
2025年12月31日
(金额单位:人民币元)

	附注	2025年	2024年
负债和股东权益(续)			
股东权益:			
股本	五、39	4,502,774,306.00	4,525,938,648.00
其他权益工具	五、40	2,210,204,463.61	3,489,866,171.97
其中:永续债		600,000,000.00	1,500,000,000.00
资本公积	五、41	5,241,596,146.97	5,202,954,312.75
减:库存股	五、42	42,513,747.76	229,023,903.76
其他综合收益	五、43	-1,243,526,462.90	-825,972,041.60
盈余公积	五、44	3,297,606,935.84	3,382,138,257.13
未分配利润	五、45	8,234,088,664.33	10,111,428,819.21
归属于母公司股东权益合计		22,200,230,306.09	25,657,330,263.70
少数股东权益		12,189,814,011.73	10,888,104,698.32
股东权益合计		34,390,044,317.82	36,545,434,962.02
负债和股东权益合计		114,232,592,818.92	117,913,645,385.32

此财务报表已于2026年4月28日获董事会批准。


刘畅
法定代表人


史涵
主管会计工作负责人


苏晓丹
会计机构负责人



刊载于第20页至第183页的财务报表附注为本财务报表的组成部分。



新希望六和股份有限公司
 母公司资产负债表
 2025年12月31日
 (金额单位：人民币元)

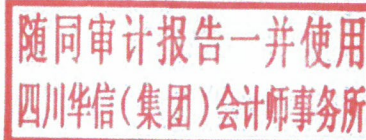
随同审计报告一并使用
 四川华信(集团)会计师事务所

资产	附注	2025年	2024年
流动资产：			
货币资金		3,603,593,186.30	3,726,341,810.29
应收账款	十七、1	-	-
预付款项		49,793,057.95	9,526,072.19
其他应收款	十七、2	81,192,413,767.01	78,300,194,632.45
其中：应收股利		101,183,728.40	111,954,814.90
存货		4,697,636.53	5,054,051.71
其他流动资产		3,413,214.81	3,438,921.31
流动资产合计		84,853,910,862.60	82,044,555,487.95
非流动资产：			
长期股权投资	十七、3	25,435,542,385.04	20,318,767,292.82
其他权益工具投资		417,000,000.00	417,000,000.00
固定资产		17,408,705.54	20,530,273.00
使用权资产		2,730,500.40	6,284,178.60
无形资产		2,990,221.31	3,417,934.02
其中：数据资源		211,491.30	284,002.60
长期待摊费用		214,942.46	503,168.29
递延所得税资产		-	2,291,597.58
其他非流动资产		29,714,847.46	27,239,977.46
非流动资产合计		25,905,601,602.21	20,796,034,421.77
资产合计		110,759,512,464.81	102,840,589,909.72

刊载于第 20 页至第 183 页的财务报表附注为本财务报表的组成部分。



新希望六和股份有限公司
 母公司资产负债表 (续)
 2025 年 12 月 31 日
 (金额单位: 人民币元)



	附注	2025 年	2024 年
负债和股东权益			
流动负债:			
短期借款		5,396,442,336.30	5,736,405,636.49
应付票据		119,140,407.52	19,159,212.01
应付账款		2,044,983.40	2,203,598.30
预收款项		-	208,500,000.00
合同负债		22,784,676.62	21,672,399.91
应付职工薪酬		5,292,520.86	6,462,323.82
应交税费		35,302,315.94	20,721,092.02
其他应付款		56,250,276,654.61	50,790,202,189.32
其中: 应付股利		214,528.52	-
一年内到期的非流动负债		4,009,960,824.79	4,640,258,334.02
其他流动负债		1,006,604,166.67	-
流动负债合计		66,847,848,886.71	61,445,584,785.89
非流动负债:			
长期借款		14,318,625,000.00	9,668,000,721.42
应付债券		8,631,984,643.37	8,967,992,637.77
租赁负债		281,333.90	3,137,740.83
递延收益		27,469,779.21	15,230,511.67
递延所得税负债		119,617,705.67	-
非流动负债合计		23,097,978,462.15	18,654,361,611.69
负债合计		89,945,827,348.86	80,099,946,397.58

刊载于第 20 页至第 183 页的财务报表附注为本财务报表的组成部分。




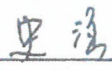
随同审计报告一并使用
四川华信(集团)会计师事务所


新希望六和股份有限公司
母公司资产负债表(续)
2025年12月31日
(金额单位:人民币元)

附注	2025年	2024年
负债和股东权益(续)		
股东权益:		
股本	4,502,774,306.00	4,525,938,648.00
其他权益工具	2,210,204,463.61	3,489,866,171.97
其中:永续债	600,000,000.00	1,500,000,000.00
资本公积	11,137,119,375.17	11,079,815,398.81
减:库存股	42,513,747.76	229,023,903.76
其他综合收益	205,804,000.00	205,804,000.00
盈余公积	1,147,599,491.62	1,147,599,491.62
未分配利润	1,652,697,227.31	2,520,643,705.50
股东权益合计	20,813,685,115.95	22,740,643,512.14
负债和股东权益合计	110,759,512,464.81	102,840,589,909.72

此财务报表已于2026年4月28日获董事会批准。


刘畅
法定代表人


史涵
主管会计工作负责人


苏晓丹
会计机构负责人



刊载于第20页至第183页的财务报表附注为本财务报表的组成部分。



新希望六和股份有限公司

合并利润表

2025 年度

(金额单位：人民币元)

随同审计报告一并使用
四川华信(集团)会计师事务所

	附注	2025 年	2024 年
一、营业收入	五、46	106,856,298,720.47	103,062,962,254.34
二、减：营业成本	五、46	100,143,028,471.43	96,150,529,715.97
提取保险责任准备金净额	五、47	97,517,151.57	105,120,404.54
税金及附加	五、48	191,997,394.25	172,456,656.37
销售费用	五、49	1,287,958,392.02	1,260,107,740.33
管理费用	五、50	3,762,292,288.67	3,756,267,104.57
研发费用	五、51	191,347,185.05	249,645,874.91
财务费用	五、52	1,971,954,038.78	1,804,175,384.46
其中：利息费用		2,051,072,120.51	2,027,921,959.83
利息收入		121,628,586.15	370,394,801.60
加：其他收益	五、53	125,802,925.02	127,989,680.08
投资收益（损失以“-”号填列）	五、54	944,442,979.76	1,617,918,713.06
其中：对联营企业和合营企业 投资收益		940,042,403.78	1,271,176,911.52
公允价值变动收益 （损失以“-”号填列）	五、55	15,213,233.76	312,272.39
信用减值损失 （损失以“-”号填列）	五、56	-76,547,986.83	-170,296,927.80
资产减值损失 （损失以“-”号填列）	五、57	-863,009,430.12	-23,130,309.95
资产处置收益 （损失以“-”号填列）	五、58	-293,227,412.48	-117,684,265.88
三、营业利润（亏损以“-”号填列）		-937,121,892.19	999,768,535.09
加：营业外收入	五、59	93,849,377.35	112,869,133.16
减：营业外支出	五、60	312,456,265.32	629,167,095.74
四、利润总额（亏损以“-”号填列）		-1,155,728,780.16	483,470,572.51
减：所得税费用	五、61	598,516,219.24	281,848,010.14
五、净利润（亏损以“-”号填列）		-1,754,244,999.40	201,622,562.37

刊载于第 20 页至第 183 页的财务报表附注为本财务报表的组成部分。



新希望六和股份有限公司
合并利润表(续)
2025 年度
(金额单位: 人民币元)

随同审计报告一并使用
四川华信(集团)会计师事务所

	附注	2025 年	2024 年
五、净利润(亏损以“-”号填列)		-1,754,244,999.40	201,622,562.37
(一)按经营持续性分类			
持续经营净利润 (净亏损以“-”号填列)		-1,754,244,999.40	201,622,562.37
(二)按所有权归属分类			
归属于母公司股东的净利润(净 亏损以“-”号填列)		-1,784,352,202.18	473,599,068.10
少数股东损益		30,107,202.78	-271,976,505.73
六、其他综合收益的税后净额	五、43	-440,877,586.40	149,204,070.72
(一)归属于母公司股东的其他综合收 益的税后净额		-419,684,130.30	95,133,447.70
1.不能重分类进损益的其他综合收益		-15,093,699.00	207,374,394.50
(1)权益法下不能转损益的其他综合收益		14,156,301.00	3,570,394.50
(2)其他权益工具投资公允价值变动		-29,250,000.00	203,804,000.00
2.将重分类进损益的其他综合收益		-404,590,431.30	-112,240,946.80
(1)权益法下可转损益的其他综合收益		-77,266,408.52	158,192,562.10
(2)外币财务报表折算差额		-327,324,022.78	-270,433,508.90
(二)归属于少数股东的其他综合收益 的税后净额		-21,193,456.10	54,070,623.02

刊载于第 20 页至第 183 页的财务报表附注为本财务报表的组成部分。





随同审计报告一并使用
四川华信(集团)会计师事务所

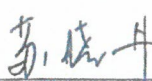
新希望六和股份有限公司
合并利润表(续)
2025年度
(金额单位:人民币元)

	附注	2025年	2024年
七、综合收益总额		-2,195,122,585.80	350,826,633.09
归属于母公司股东的综合收益总额		-2,204,036,332.48	568,732,515.80
归属于少数股东的综合收益总额		8,913,746.68	-217,905,882.71
八、每股收益			
(一)基本每股收益	十八、2	-0.41	0.09
(二)稀释每股收益	十八、2	-0.41	0.09

此财务报表已于2026年4月28日获董事会批准。


刘畅
法定代表人


史涵
主管会计工作负责人


苏晓丹
会计机构负责人



刊载于第20页至第183页的财务报表附注为本财务报表的组成部分。



新希望六和股份有限公司
 母公司利润表
 2025 年度
 (金额单位：人民币元)

随同审计报告一并使用
 四川华信(集团)会计师事务所

	附注	2025 年	2024 年
一、营业收入	十七、4	450,206,956.50	404,692,427.73
二、减：营业成本	十七、4	421,468,267.10	395,028,025.58
税金及附加		3,157,342.40	3,670,307.23
销售费用		5,470,284.42	5,681,817.01
管理费用		92,127,202.20	50,445,831.03
研发费用		32,909,023.16	75,132,399.97
财务费用		517,312,335.48	-69,486,680.53
其中：利息费用		1,223,156,735.78	1,400,546,922.39
利息收入		707,649,856.23	1,472,540,830.45
加：其他收益		8,936,357.51	13,060,763.52
投资收益(损失以“-”号填列)	十七、5	32,138,369.68	140,805,429.33
其中：对联营企业和合营企业 投资收益		442,786.72	-21,255,235.79
信用减值损失 (损失以“-”号填列)		-172,922,547.18	10,470,582.18
资产处置收益 (损失以“-”号填列)		-660,986.44	36,459,043.51
三、营业利润(亏损以“-”号填列)		-754,746,304.69	145,016,545.98
加：营业外收入		406,051.80	191,247.19
减：营业外支出		3,833,342.16	12,342.24
四、利润总额(亏损以“-”号填列)		-758,173,595.05	145,195,450.93
减：所得税费用		-65,616,681.85	2,441,660.56
五、净利润(净亏损以“-”号填列)		-692,556,913.20	142,753,790.37

刊载于第 20 页至第 183 页的财务报表附注为本财务报表的组成部分。





随同审计报告一并使用
四川华信(集团)会计师事务所

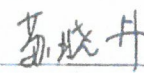
新希望六和股份有限公司
母公司利润表
2025 年度
(金额单位: 人民币元)

附注	2025 年	2024 年
五、净利润(净亏损以“-”号填列)	-692,556,913.20	142,753,790.37
(一)持续经营净利润 (净亏损以“-”号填列)	-692,556,913.20	142,753,790.37
六、其他综合收益的税后净额	-	205,789,909.22
1.不能重分类进损益的其他综合收益	-	205,804,000.00
(1)权益法下不能转损益的其他综合收益	-	205,804,000.00
2.将重分类进损益的其他综合收益	-	-14,090.78
(1)权益法下可转损益的其他综合收益	-	-14,090.78
七、综合收益总额	-692,556,913.20	348,543,699.59

此财务报表已于 2026 年 4 月 28 日获董事会批准。


刘畅
法定代表人


史涵
主管会计工作负责人


苏晓丹
会计机构负责人



刊载于第 20 页至第 183 页的财务报表附注为本财务报表的组成部分。



新希望六和股份有限公司
合并现金流量表
2025 年度
(金额单位：人民币元)

随同审计报告一并使用
四川华信(集团)会计师事务所

	附注	2025 年	2024 年
一、经营活动产生的现金流量：			
销售商品、提供劳务收到的现金		107,703,820,528.00	104,528,174,518.87
收到的税费返还		26,087,776.50	16,298,119.76
收到其他与经营活动有关的现金	五、62(1)	2,002,686,648.54	2,927,443,486.33
经营活动现金流入小计		109,732,594,953.04	107,471,916,124.96
购买商品、接受劳务支付的现金		90,560,916,123.66	87,621,704,088.73
支付给职工及为职工支付的现金		5,944,575,875.10	5,881,963,712.69
支付的各项税费		829,112,716.40	650,182,667.74
支付其他与经营活动有关的现金	五、62(2)	3,020,049,395.66	4,191,512,122.93
经营活动现金流出小计		100,354,654,110.82	98,345,362,592.09
经营活动产生的现金流量净额	五、63(1)	9,377,940,842.22	9,126,553,532.87
二、投资活动产生的现金流量：			
收回投资收到的现金		322,159,573.81	1,325,602,592.50
取得投资收益收到的现金		407,699,692.59	1,239,749,673.77
处置固定资产、无形资产和其他长期资产收回的现金净额		211,276,512.90	277,831,588.81
处置子公司及其他营业单位收到的现金净额	五、63(2)	144,590,044.89	2,114,447,165.79
收到其他与投资活动有关的现金	五、62(3)	86,349,931.90	531,703,808.24
投资活动现金流入小计		1,172,075,756.09	5,489,334,829.11
购建固定资产、无形资产和其他长期资产支付的现金		2,131,718,034.43	2,184,088,833.21
投资支付的现金		500,487,468.27	7,647,907.44
取得子公司及其他营业单位支付的现金净额	五、63(2)	8,241,961.39	600,000.00
支付其他与投资活动有关的现金	五、62(4)	82,469,048.37	4,384,477,408.41
投资活动现金流出小计		2,722,916,512.46	6,576,814,149.06
投资活动产生的现金流量净额		-1,550,840,756.37	-1,087,479,319.95

刊载于第 20 页至第 183 页的财务报表附注为本财务报表的组成部分。




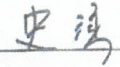
随同审计报告一并使用
四川华信(集团)会计师事务所


新希望六和股份有限公司
合并现金流量表(续)
2025年度
(金额单位:人民币元)

	附注	2025年	2024年
三、筹资活动产生的现金流量:			
吸收投资收到的现金		3,731,892,500.00	2,316,460,000.00
其中:子公司吸收少数股东投资收到的现金		3,131,892,500.00	816,460,000.00
取得借款收到的现金		46,449,092,979.44	43,504,746,452.57
收到其他与筹资活动有关的现金	五、62(5)	448,661,275.53	1,418,926,635.90
筹资活动现金流入小计		50,629,646,754.97	47,240,133,088.47
偿还债务支付的现金		51,893,759,308.02	51,047,341,770.17
分配股利、利润或偿付利息支付的现金		2,238,263,779.44	2,588,394,922.25
其中:子公司支付给少数股东的股利、利润		487,028,631.31	349,557,463.26
支付其他与筹资活动有关的现金	五、62(6)	4,756,819,217.28	2,971,966,375.69
筹资活动现金流出小计		58,888,842,304.74	56,607,703,068.11
筹资活动产生的现金流量净额		-8,259,195,549.77	-9,367,569,979.64
四、汇率变动对现金及现金等价物的影响		-42,069,405.49	-56,880,034.71
五、现金及现金等价物净增加额		-474,164,869.41	-1,385,375,801.43
加:年初现金及现金等价物余额		7,270,605,406.88	8,655,981,208.31
六、年末现金及现金等价物余额		6,796,440,537.47	7,270,605,406.88

此财务报表已于2026年4月28日获董事会批准。


刘畅
法定代表人


史涵
主管会计工作负责人


苏晓丹
会计机构负责人



刊载于第20页至第183页的财务报表附注为本财务报表的组成部分。



新希望六和股份有限公司
 母公司现金流量表
 2025 年度
 (金额单位：人民币元)

随同审计报告一并使用
 四川华信(集团)会计师事务所

附注	2025 年	2024 年
一、经营活动产生的现金流量：		
销售商品、提供劳务收到的现金	451,319,233.21	447,923,650.17
收到的税费返还	26,396.60	19,500.00
收到其他与经营活动有关的现金	2,715,461,755.89	1,908,721,814.22
经营活动现金流入小计	3,166,807,385.70	2,356,664,964.39
购买商品、接受劳务支付的现金	356,901,480.93	394,835,510.96
支付给职工及为职工支付的现金	44,681,362.61	72,307,524.17
支付的各项税费	4,936,977.06	6,676,891.54
支付其他与经营活动有关的现金	150,420,721.52	205,554,770.78
经营活动现金流出小计	556,940,542.12	679,374,697.45
经营活动产生的现金流量净额	2,609,866,843.58	1,677,290,266.94
二、投资活动产生的现金流量：		
收回投资收到的现金	248,246,582.36	1,736,743,504.98
取得投资收益收到的现金	49,647,524.90	396,553,525.10
处置固定资产、无形资产和其他长期资产收回的现金净额	51,764.54	34,057,636.53
收到其他与投资活动有关的现金	-	231,973,646.90
投资活动现金流入小计	297,945,871.80	2,399,328,313.51
购建固定资产、无形资产和其他长期资产支付的现金	2,007,428.80	2,898,525.51
投资支付的现金	5,360,000,000.00	532,975,000.00
支付其他与投资活动有关的现金	34,880,994.38	4,092,180,324.88
投资活动现金流出小计	5,396,888,423.18	4,628,053,850.39
投资活动产生的现金流量净额	-5,098,942,551.38	-2,228,725,536.88

刊载于第 20 页至第 183 页的财务报表附注为本财务报表的组成部分。





随同审计报告一并使用
四川华信(集团)会计师事务所


新希望六和股份有限公司
母公司现金流量表(续)
2025年度
(金额单位:人民币元)

	附注	2025年	2024年
三、筹资活动产生的现金流量:			
吸收投资收到的现金		600,000,000.00	1,500,000,000.00
取得借款收到的现金		26,360,100,000.00	18,946,389,399.60
收到其他与筹资活动有关的现金		422,044,082.23	1,727,385,565.30
筹资活动现金流入小计		27,382,144,082.23	22,173,774,964.90
偿还债务支付的现金		22,313,353,976.08	20,559,144,198.06
分配股利、利润或偿付利息支付的现金		1,089,188,103.88	1,219,832,902.15
支付其他与筹资活动有关的现金		1,637,336,255.17	1,277,832,648.79
筹资活动现金流出小计		25,039,878,335.13	23,056,809,749.00
筹资活动产生的现金流量净额		2,342,265,747.10	-883,034,784.10
四、汇率变动对现金及现金等价物的影响			
		-1,634,381.59	1,068,935.64
五、现金及现金等价物净增加额			
		-148,444,342.29	-1,433,401,118.40
加:年初现金及现金等价物余额		3,726,341,810.29	5,159,742,928.69
六、年末现金及现金等价物余额			
		3,577,897,468.00	3,726,341,810.29

此财务报表已于2026年4月28日获董事会批准。


刘畅
法定代表人


史涵
主管会计工作负责人


苏晓丹
会计机构负责人



刊载于第20页至第183页的财务报表附注为本财务报表的组成部分。



随同审计报告一并使用
四川华信(集团)会计师事务所

新希望六和股份有限公司
合并股东权益变动表

2025 年度

(金额单位: 人民币元)

	归属于母公司股东权益				盈余公积	未分配利润	小计	少数股东权益	股东权益合计		
	股本	其他权益工具 永续债	其他	资本公积						其他综合收益	
一、上年年末余额	4,525,988,648.00	1,500,000,000.00	1,989,865,171.97	5,202,954,312.75	229,023,903.76	-825,972,041.60	3,382,138,257.13	10,111,428,819.21	25,657,330,253.70	10,898,104,698.32	36,555,434,952.02
二、本年增减变动金额 (减少以“-”号填列)	-23,164,342.00	-900,000,000.00	-379,851,708.35	38,641,534.22	-185,510,156.00	-417,554,421.30	-84,531,321.29	-1,877,340,154.88	-3,457,059,357.61	1,301,709,313.41	-2,155,350,044.20
(一)综合收益总额	-	-	-	-	-	-419,694,130.30	-	-1,794,352,202.18	-2,204,056,302.48	8,913,745.68	-2,195,122,556.80
(二)股东投入资本	-23,164,342.00	-900,000,000.00	-191,753,552.47	-254,153,891.92	-185,510,156.00	-	-	-1,877,340,154.88	-3,457,059,357.61	1,301,709,313.41	-2,155,350,044.20
1 股东投入的普通股	-23,164,342.00	-	-	-	-	-	-	-	-	1,182,551,730.39	589,807,341.44
2 其他权益工具持有者投入资本	-	-	-	-	-	-	-	-	-	1,772,338,071.83	2,942,129,644.00
3 股份支付计入所有者权益的金额	207,659.00	-900,000,000.00	-191,753,552.47	193,336,940.20	-	-	-	-	-	3,128,640,000.00	893,238,854.27
4 其他	-	-	-	-	-	-	-	-	-	213,615,248.16	-1,657,728,855.45
(三)利润分配	-	-	-	-	-	-	-	-	-	-311,457,599.28	-1,356,270,928.17
1 提取盈余公积	-	-	-	-	-	-	139,248,856.80	-314,638,460.79	-175,389,554.99	-479,651,629.08	-655,041,194.07
2 对股东的分配	-	-	-	-	-	-	139,248,856.80	-139,248,856.80	-	-	-
3 其他	-	-	-	-	-	-	-	-103,622,556.69	-103,622,556.69	-479,651,629.08	-982,274,194.77
(四)股东权益内部结转	-	-	-	-	-	-	-	-	-	-	-
1 盈余公积转未分配利润	-	-	-	-	-	212,317,090.00	-23,700,217.09	221,650,508.09	-	-	-
2 其他综合收益结转留存收益	-	-	-	-	-	212,317,090.00	-212,317,090.00	-	-	-	-
3 其他	-	-	-	-	-	-	-	-	-	-	-
(五)其他	-	-	-187,938,155.89	292,795,826.14	-	-	-11,440,323.59	11,440,323.59	104,887,570.25	78,123.96	104,965,794.21
三、本年年末余额	4,502,774,305.00	600,000,000.00	1,610,204,636.61	5,241,555,146.97	42,513,747.76	-1,243,535,462.90	3,237,005,935.84	8,234,088,664.13	22,200,230,306.09	12,189,814,011.73	34,350,044,317.82

此财务报表已于 2026 年 4 月 28 日经董事会批准。

刘彬
法定代表人

史涛
主管会计工作负责人

苏晓丹
会计机构负责人



本财务报表于第 20 页至第 183 页的财务报表附注为本财务报表的组成部分。

第 16 页



随同审计报告一并使用
四川华信(集团)会计师事务所

新希望六和股份有限公司
合并股东权益变动表
2024年度
(金额单位:人民币元)

	股本		其他权益工具		资本公积		其他综合收益		盈余公积	未分配利润	小计	少数股东权益	股东权益合计
	永续债	其他权益工具	其他	资本公积	其他综合收益	资本公积	其他综合收益						
一、上年年末余额	1,030,000,000.00	1,989,802,640.02	-16,468.85	-771,277,443.44	699,073,695.68	95,133,447.70	-7,414,910.03	9,694,814,229.97	24,778,054,606.40	11,154,321,881.45	36,932,376,287.85		
二、本年增减变动金额													
(一)综合收益总额	470,000,000.00	-16,468.85	-16,468.85	-775,655,758.43	688,073,865.68	33,004.13	-33,779.97	-	-	881,275,667.30	615,028,674.17		
(二)股东投入资本	470,000,000.00	-	-	-	-	-	-	473,599,098.10	-	568,732,515.80	370,826,833.09		
1 股东投入的普通股	470,000,000.00	-	-	-	-	-	-	-	-	372,554,175.40	681,764,232.10		
2 其他权益工具持有者投入资本	-	-	-	-	-	-	-	-	-	-	-		
3 股份支付计入股东权益的金额	5294.00	-	-	-	-	-	-	-	-	282,238,134.80	470,061,579.25		
4 其他	-	-	-	-	-	-	-	-	-	155,847,279.17	194,804,625.64		
(三)利润分配	-19,842,487.00	-	-	-	-	-	-	-	-	-355,403,137.59	-429,581,302.16		
1 提取盈余公积	-	-	-	-	-	-	-	-	-	-	-		
2 对股东的分配	-	-	-	-	-	-	-	-	-	-355,403,137.59	-429,581,302.16		
3 其他	-	-	-	-	-	-	-	-	-	-	-		
(四)股东权益内部结转	-	-	-	-	-	-	-	-	-	-	-	-	-
1 盈余公积转未分配利润	-	-	-	-	-	-	-	-	-	-	-	-	-
(五)其他	-	-	-	4,388,354.99	-	-	-	-	-	4,388,354.99	12,049,081.14	-	-
三、本年年末余额	1,500,000,000.00	1,989,665,171.97	-	5,202,854,312.75	729,023,903.76	-825,972,041.60	3,382,133,257.13	10,111,428,619.21	25,657,330,263.70	10,888,104,696.32	36,545,434,960.02		

此财务报表已于2026年4月28日获董事会批准。



刘峰 史涛 苏晓丹
法定代表人 主管会计工作负责人 会计机构负责人

刊载于第 20 页至第 183 页的财务报表附注为本财务报表的重要组成部分。



随同审计报告一并使用
四川华信(集团)会计师事务所

新希望六和股份有限公司
母公司股东权益变动表

2025 年度

(金额单位: 人民币元)

	股本		其他权益工具		资本公积	减: 库存股	其他综合收益	盈余公积	未分配利润	股东权益合计
	永续债	其他	永续债	其他						
一、上年年末余额	4,525,538,648.00	1,500,000,000.00	1,989,886,171.97	11,079,815,398.81	229,023,903.76	205,804,000.00	1,147,559,481.62	2,520,643,705.50	22,740,643,512.14	
二、本年增减变动金额 (减少以“-”号填列)	-23,164,342.00	-900,000,000.00	-379,661,708.36	57,300,976.36	-185,510,155.00	-	-	-567,946,473.19	-1,928,959,363.19	
(一)综合收益总额	-	-	-	-	-	-	-	632,555,913.20	632,555,913.20	
(二)股东投入资本	-23,164,342.00	-900,000,000.00	-191,753,652.47	57,300,976.36	-185,510,155.00	-	-	-	-871,100,752.11	
1.股东投入的普通股	-23,372,200.00	-	-	-163,137,955.00	-	-	-	-	-186,510,155.00	
2.其他权益工具持有者投入资本	207,858.00	-900,000,000.00	-191,753,652.47	183,336,840.20	-	-	-	-	-889,208,654.27	
3.股份支付计入股东权益的金额	-	-	-	27,105,022.16	-185,510,155.00	-	-	-	213,615,243.16	
(三)利润分配	-	-	-	-	-	-	-	-175,389,564.99	-175,389,564.99	
1.对股东的分配	-	-	-	-	-	-	-	-108,622,555.69	-108,622,555.69	
2.其他	-	-	-	-	-	-	-	-66,766,999.30	-66,766,999.30	
(四)其他	-	-	-187,908,155.89	-	-	-	-	-	-187,908,155.89	
三、本年年末余额	4,502,374,306.00	600,000,000.00	1,610,204,463.61	11,137,119,375.17	42,513,747.76	205,804,000.00	1,147,559,481.62	1,652,697,227.31	20,813,685,115.55	

此财务报表已于 2026 年 4 月 28 日获董事会批准。

刘强 史浩 苏晓丹
法定代表人 主管会计工作负责人 会计机构负责人



刊载于第 20 页至第 183 页的财务报表附注为本财务报表的重要组成部分。



随同审计报告一并使用
四川华信(集团)会计师事务所

新希望六和股份有限公司
母公司股东权益变动表

2024 年度

(金额单位: 人民币元)

	股本		其他权益工具		资本公积	库存股	其他综合收益	盈余公积	未分配利润	股东权益合计
	永续债	其他	优先股	其他						
一、上年年末余额	4,545,775,901.00	1,000,000,000.00	1,989,882,640.82	11,538,473,161.98	927,087,559.44	14,050.78	1,147,559,491.62	2,442,288,304.02	21,704,936,950.78	
二、本年增减变动金额 (减少以“-”号填列)	-19,637,253.00	470,000,000.00	-18,468.85	-468,657,783.17	-698,073,656.68	205,789,509.22	-	78,354,401.48	975,716,521.36	
(一)综合收益总额	-	-	-	-	-	205,789,509.22	-	142,753,750.37	348,543,259.59	
(二)股东投入资本	-19,637,253.00	470,000,000.00	-18,468.85	-458,657,783.17	-698,073,656.68	-	-	-	691,552,110.65	
1. 股东投入的普通股	-	-	-	26,686,955.77	-	-	-	-	26,686,955.77	
2. 其他权益工具持有者投入资本	5,234.00	470,000,000.00	-18,468.85	39,034.13	-33,779.97	-	-	-	470,031,579.25	
3. 股份支付计入股东权益的金额	-	-	-	-164,388,323.22	-389,172,988.65	-	-	-	194,604,675.64	
4. 其他	-19,842,487.00	-	-	-319,024,429.85	-338,655,916.65	-	-	-	-	
(三)利润分配	-	-	-	-	-	-	-	-	-	
1. 其他	-	-	-	-	-	-	-	-	-64,389,388.89	
三、本年年末余额	4,526,138,648.00	1,500,000,000.00	1,989,864,171.97	11,079,815,388.81	229,024,903.76	205,804,000.00	1,147,559,491.62	2,520,643,705.50	22,740,643,512.14	

此财务报表已于 2026 年 4 月 28 日获董事会批准。



史涛
主管会计工作负责人

苏晓丹
会计机构负责人

刘畅
法定代表人

刊置于第 20 页至第 183 页的财务报表附注为本财务报表的重要组成部分。



新希望六和股份有限公司

财务报表附注

(除特别注明外，金额单位为人民币元)

一、 公司基本情况

(一) 公司历史沿革

新希望六和股份有限公司（原名“四川新希望农业股份有限公司”）（以下简称“本公司”或“公司”）系经四川省人民政府川府函（1997）260号文批准，于1998年3月4日由原绵阳希望饲料有限公司整体变更成立，本公司成立时注册资本为140,020,000.00元。1998年3月11日和9月15日，本公司向社会公众公开发行的公众股36,000,000股和向内部职工发行的内部职工股4,000,000股，分别在深圳证券交易所上市交易，股票代码：000876。本公司股票上市后，经过2000年5月的转送股、2001年3月的配股、2002年7月、2002年10月、2008年6月、2010年5月的转送股，2006年8月执行的《公司股权分置改革方案》，2011年10月完成的重大资产重组及2014年7月落实重大资产重组盈利补偿方案，2014年8月的非公开发行、2016年6月的转增、2017年1月的发行股份并购买资产后，本公司总股本变更为4,216,015,009股。

根据本公司2018年度股东大会决议，并经中国证监会《关于核准新希望六和股份有限公司公开发行可转换公司债券的批复》《证监许可【2019】1902号》核准，本公司于2020年1月3日公开发行了4,000万份可转换公司债券，每份面值100元，发行总额400,000万元。可转换公司债券存续的起止日期为2020年1月3日至2026年1月2日，转股的起止日期为2020年7月9日至2026年1月2日，2020年可转换公司债券转股增加股本111,119,860股。

根据本公司2019年6月6日召开的2019年第一次临时股东大会决议，通过了《关于<新希望六和股份有限公司2019年度限制性股票与股票期权激励计划(草案)>及其摘要的议案》，本公司于2019年7月29日完成了向24名激励对象授予360万股限制性股票和840万份股票期权的登记工作，截止2022年12月31日因股票期权行权增加股本2,166,055股。根据本公司2020年第一次临时股东大会、2021年第一次临时股东大会及2022年第一次临时股东大会决议，审议通过了《关于注销部分股票期权和回购注销部分限制性股票的议案》，截至2022年12月31日回购注销限制性股票1,406,250股。



根据本公司 2019 年度股东大会决议，并经中国证监会《关于核准新希望六和股份有限公司非公开发行股票的批复》（证监许可【2020】1961 号）核准，本公司向南方希望实业有限公司、新希望集团有限公司两位特定股东非公开发行人民币普通股 177,147,918 股，各股东以货币出资，本次非公开发行于 2020 年 9 月 18 日完成。

根据本公司 2020 年第二次临时股东大会决议，并经中国证监会《关于核准新希望六和股份有限公司公开发行可转换公司债券的批复》《证监许可【2021】1351 号》核准，本公司于 2021 年 11 月 2 日公开发行 8,150 万份可转换公司债券，每份面值 100 元，发行总额 815,000 万元，该可转换公司债券存续的起止日期为 2021 年 11 月 2 日至 2027 年 11 月 1 日，转股的起止日期为 2022 年 5 月 9 日至 2027 年 11 月 1 日，2022 年该可转换公司债券转股增加股本 440,503 股。根据本公司第八届董事会第五十二次会议及 2021 年年度股东大会，审议通过了《关于<新希望六和股份有限公司 2022 年限制性股票激励计划（草案）>及其摘要的议案》、第九届董事会第三次会议，审议通过了《关于调整 2022 年限制性股票激励计划相关事项的议案》，本公司授予激励对象的限制性股票数量为 4,137.00 万股，其中，首次授予限制性股票 3,327.50 万股，预留授予限制性股票 809.50 万股，本次限制性股票激励计划的股票来源为本公司向激励对象定向发行的本公司人民币 A 股普通股股票，本次激励计划首次授予日为 2022 年 7 月 25 日。

2023 年可转换公司债券转股增加股本 5,306 股。

本公司 2022 年第二次临时股东大会审议通过了《关于 2019 年度限制性股票与股票期权激励计划第三个解除限售期解除限售条件未成就暨回购注销限制性股票的议案》，同意本公司回购注销 2019 年度限制性股票与股票期权激励计划 15 名激励对象所持有的未解除限售的 438,750 股限制性股票，并于 2023 年完成注销程序。

本公司 2023 年 5 月 22 日召开 2022 年年度股东大会审议通过了《关于 2019 年度限制性股票与股票期权激励计划第四个解除限售期解除限售条件未成就暨回购注销限制性股票的议案》，回购注销限制性股票共涉及 15 名激励对象所持有的未解除限售的限制性股票共计 438,750 股，2023 年完成注销程序。

本公司第九届董事会第十五次会议及第九届监事会第十一次会议，审议通过了《关于向激励对象授予预留限制性股票的议案》，向 370 名激励对象授予限制性股票共计 789 万股，股票来源为本公司向激励对象定向发行的本公司人民币 A 股普通股股票，本次激励计划首次授予日为 2023 年 5 月 30 日。本公司于 2023 年 7 月 25 日完成了向 370 名激励对象授予 789 万股预留限制性股票的登记工作，授予价格为每股 7.98 元。

2024 年本公司因可转债转股增加股本 5,234 股，库存股注销减少股本 19,842,487 股。



2025 年本公司因可转债转股增加股本 207,858 股，因前期股权激励计划以及限制性股票解锁条件未达成，注销限售股 23,372,200 股。

截至 2025 年 12 月 31 日，总股本为 4,502,774,306.00 股，其中：有限售条件的流通股为 2,168,614.00 股，无限售条件的流通股为 4,500,605,692.00 股。

(二) 公司地址、经营范围等

本公司社会统一信用代码：91510000709151981F；法定代表人：刘畅；注册地址：四川省绵阳市国家高新技术产业开发区；总部地址：四川省成都市锦江工业园区金石路 376 号。

本公司经营范围：配合饲料、浓缩饲料、精料补充料的生产、加工（限分支机构经营）（以上项目及期限以许可证为准）。一般经营项目（以下范围不含前置许可项目，后置许可项目凭许可证或审批文件经营）：谷物及其他作物的种植；牲畜的饲养；猪的饲养；家禽的饲养；商品批发与零售；进出口业务；项目投资与管理；科技交流和推广服务业。

(三) 公司行业情况

本公司及子公司（以下简称“本集团”）经营的饲料行业主要产品包括猪料、禽料、鱼料等；猪产业主要产品包括种猪、商品猪、畜屠宰。

本集团经过多年发展，截至 2025 年 12 月 31 日已相继在国内 30 个省、直辖市、特别行政区、自治区（包括：四川、云南、贵州、北京、上海、重庆、广东、海南、河北、河南、山东、山西、江苏、安徽、浙江、江西、湖北、湖南、陕西、辽宁、吉林、黑龙江、甘肃、内蒙古、西藏、广西、宁夏、天津、香港、福建）以及境外 14 个国家（包括：越南、柬埔寨、菲律宾、孟加拉、印度尼西亚、斯里兰卡、新加坡、缅甸、老挝、尼泊尔、埃及、南非、印度、尼日利亚）以投资新设、收购兼并等方式拥有 610 家直接或间接控制的子公司及 17 家联营企业、6 家合营企业，成为以饲料、养殖为核心竞争力的产业集团公司。

(四) 财务报告批准报出日

本集团 2025 年度财务报表经董事会于 2026 年 4 月 28 日批准报出。



二、 财务报表的编制基础

(一) 编制基础

本集团财务报表以持续经营为前提，以权责发生制为基础，根据实际发生的交易和事项，本财务报表按照财政部颁布的《企业会计准则—基本准则》、各项具体会计准则、企业会计准则应用指南、企业会计准则解释及其他相关规定（以下合称“企业会计准则”），以及中国证券监督管理委员会《公开发行证券的公司信息披露编报规则第 15 号—财务报告的一般规定》的披露规定编制。

(二) 持续经营

本财务报表以持续经营为基础编制。本集团自报告期末至少 12 个月内具备持续经营能力，无影响持续经营能力的重大事项。

三、 重要会计政策及会计估计

(一) 遵循企业会计准则的声明

本财务报表符合企业会计准则的要求，真实、完整地反映了本集团 2025 年 12 月 31 日的合并及母公司财务状况以及 2025 年度的合并及母公司经营成果、合并及母公司现金流量。

(二) 会计期间

会计年度自公历 1 月 1 日起至 12 月 31 日止。

(三) 营业周期

本集团将从购买用于加工的资产起至实现现金或现金等价物的期间作为正常营业周期，本集团主要业务的营业周期通常小于 12 个月。

(四) 记账本位币

本公司及境内子公司以人民币为记账本位币；境外子公司以其经营所处的主要经济环境中的货币作为记账本位币，境外子公司需编制本位币财务报表以及折算为人民币的财务报表。



(五) 重要性标准确定方法和选择依据

涉及重要性标准判断的披露事项	该事项在本财务报表附注中的披露位置	重要性标准确定方法和选择依据
重要的单项计提坏账准备的应收账款	附注五、4	单项金额占应收账款5%以上或金额在1000万元以上
本期核销的重要的应收账款	附注五、4	单项金额在1000万元以上
账龄超过1年的重要的预付账款	附注五、5	单项账龄超过1年金额占预付账款的5%以上或金额1000万元以上
重要的单项计提坏账准备的其他应收款	附注五、6	单项金额占其他应收款5%以上或金额在1000万元以上
本期核销的重要的其他应收款	附注五、6	单项金额在1000万元以上
重要的在建工程项目	附注五、13	在建工程项目年末金额大于最近一期经审计合并总资产的0.5%
账龄超过1年的重要的应付账款	附注五、25	单项账龄超过1年金额占应付账款的5%以上或金额在1000万元以上
账龄超过1年的重要的预收款项	附注五、26	单项账龄超过1年金额占预收款项的5%以上或金额在1000万元以上
账龄超过1年的重要的合同负债	附注五、27	单项账龄超过1年金额占合同负债的5%以上或金额在1000万元以上
账龄超过1年的重要的其他应付款	附注五、30	单项账龄超过1年金额占其他应付款的5%以上或金额在1000万元以上
重要的投资活动	附注五、62	单项投资活动现金流量金额超过资产总额10%的投资
重要的资本化项目（开发支出）	附注六	单个项目期末余额占开发支出期末余额的10%以上且金额在1亿元以上
在子公司的所有者权益份额发生变化且仍控制子公司的重要交易	附注八、2	影响净资产变动额1000万元以上
重要的非全资子公司	附注八、1	子公司净资产占本集团净资产10%以上且金额大于20亿元
重要的联营企业、合营企业	附注八、3	对单个被投资单位的长期股权投资账面价值占本集团净资产的5%以上且金额大于10亿元
重要的或有事项	附注十四、2	或有事项影响金额超过资产总额的0.1%的或有事项认定为重要的或有事项
资产负债表日后事项中重要的事项	附注十五	本集团将资产负债表日后利润分配情况、募投项目延期等情况认定为重要
重要的资产转让及出售	附注十六、3	对单项资产转让收益超过利润总额的10%以上且金额大于10亿元或转让子公司净资产占本集团净资产5%以上且金额大于10亿元



(六) 同一控制下和非同一控制下企业合并的会计处理方法

1、 同一控制下企业合并

参与合并的企业在合并前后均受同一方或相同的多方最终控制且该控制并非暂时性的，为同一控制下的企业合并。合并方在企业合并中取得的资产和负债，按照合并日在最终控制方合并财务报表中的账面价值计量。取得的净资产账面价值与支付的合并对价账面价值（或发行股份面值总额）的差额，调整资本公积中的股本溢价；资本公积中的股本溢价不足冲减的，调整留存收益。合并日为合并方实际取得对被合并方控制权的日期。

2、 非同一控制企业合并

参与合并的各方在合并前后不受同一方或相同的多方最终控制的，为非同一控制下的企业合并。购买方为取得被购买方控制权而付出的资产（包括购买日之前所持有的被购买方的股权）、发生或承担的负债以及发行的权益性证券在购买日的公允价值之和，减去合并中取得的被购买方可辨认净资产于购买日公允价值份额的差额，如为正数则确认为商誉，如为负数则计入当期营业外收入。购买日是指购买方实际取得对被购买方控制权的日期。

通过多次交易分步实现非同一控制企业合并时，对于购买日之前持有的被购买方的股权，按照该股权在购买日的公允价值进行重新计量，公允价值与其账面价值的差额计入当期投资收益。购买日之前持有的被购买方的股权涉及的权益法核算下的以后可重分类进损益的其他综合收益及其他所有者权益变动于购买日转入当期投资收益；购买日之前持有的被购买方的股权为以公允价值计量且其变动计入其他综合收益的权益工具投资的，购买日之前确认的其他综合收益于购买日转入留存收益。

3、 企业合并中有关交易费用的处理

为进行企业合并发生的审计、法律服务、评估咨询等中介费用以及其他相关管理费用，于发生时计入当期损益；作为合并对价发行的权益性证券或债务性证券的交易费用，计入权益性证券或债务性证券的初始确认金额。



(七) 控制的判断标准和合并财务报表的编制方法

1、 控制的判断标准

控制，是指本集团拥有对被投资方的权力，通过参与被投资方的相关活动而享有可变回报，并且有能力运用对被投资方的权力影响其回报金额。

2、 合并财务报表的编制方法

(1) 总体原则

合并财务报表的合并范围以控制为基础予以确定，包括本公司及本公司控制的子公司。从取得子公司的实际控制权之日起，开始将其纳入合并范围；从丧失实际控制权之日起停止纳入合并范围。

子公司少数股东应占的权益、损益和综合收益总额分别在合并资产负债表的股东权益中和合并利润表的净利润及综合收益总额项目后单独列示。如果子公司少数股东分担的当期亏损超过了少数股东在该子公司期初所有者权益中所享有的份额的，其余额仍冲减少数股东权益。

当子公司所采用的会计期间或会计政策与本集团不一致时，合并时已按照本集团的会计期间或会计政策对子公司财务报表进行必要的调整。合并范围内的所有重大内部交易、内部往来及未实现内部交易损益均已在合并财务报表编制时予以抵销。

(2) 合并取得子公司

对于通过同一控制下企业合并取得的子公司，在编制合并当期财务报表时，以被合并子公司的各项资产、负债在最终控制方财务报表中的账面价值为基础，视同被合并子公司在本集团最终控制方对其开始实施控制时纳入本集团合并范围，并对合并财务报表的期初数以及前期比较报表进行相应调整。

对于通过非同一控制下企业合并取得的子公司，在编制合并当期财务报表时，以购买日确定的被购买子公司各项可辨认资产、负债的公允价值为基础，自购买日起将被购买子公司纳入本集团合并范围。



(3) 处置子公司

本集团丧失对原有子公司控制权时，由此产生的处置收益或损失，计入丧失控制权当期的投资收益。因处置部分股权投资或其他原因丧失了对原有子公司控制权的，在合并财务报表中，对于剩余股权按照丧失控制权日的公允价值进行重新计量；处置股权取得的对价与剩余股权公允价值之和，减去按原持股比例计算的应享有原有子公司自购买日开始持续计算的净资产的份额与商誉之和的差额，计入丧失控制权当期的投资收益。此外，与原有子公司的股权投资相关的其他综合收益等，在丧失控制权时转为当期投资收益，由于原有子公司重新计量设定受益计划净负债或净资产变动而产生的其他综合收益除外。

通过多次交易分步处置对子公司长期股权投资直至丧失控制权的，按下述原则判断是否为一揽子交易：

- 这些交易是同时或者在考虑了彼此影响的情况下订立的；
- 这些交易整体才能达成一项完整的商业结果；
- 一项交易的发生取决于其他至少一项交易的发生；
- 一项交易单独考虑时是不经济的，但是和其他交易一并考虑时是经济的。

如果各项交易不属于一揽子交易的，则在丧失对子公司控制权以前的各项交易，按照不丧失控制权的情况下部分处置对子公司的股权投资的会计政策进行处理，详见“附注三、（七）4”所述。

如果各项交易属于一揽子交易的，则将各项交易作为一项处置原有子公司并丧失控制权的交易进行处理，在丧失控制权之前每一次处置价款与处置投资对应的享有该子公司自购买日开始持续计算的净资产账面价值的份额之间的差额，在合并财务报表中计入其他综合收益，在丧失控制权时一并转入丧失控制权当期的损益。

(4) 少数股权变动

本集团因购买少数股权新取得的长期股权投资成本与按照新增持股比例计算应享有子公司的净资产份额之间的差额，以及在不丧失控制权的情况下因部分处置对子公司的股权投资而取得的处置价款与处置长期股权投资相对应享有子公司净资产的差额，均调整合并资产负债表中的资本公积，资本公积不足冲减的，调整留存收益。



(八) 合营安排分类及共同经营会计处理方法

合营安排，是指一项由两个或两个以上的参与方共同控制的安排。本集团根据在合营安排中享有的权利和承担的义务，将合营安排分为共同经营和合营企业。共同经营，是指本集团享有该安排相关资产且承担该安排相关负债的合营安排。合营企业，是指本集团仅对该安排的净资产享有权利的合营安排。

本集团作为共同经营的合营方，确认本集团单独持有的资产、单独承担的负债，以及按本集团份额确认共同持有的资产和共同承担的负债；确认出售本集团享有的共同经营产出份额所产生的收入；按本集团份额确认共同经营因出售产品所产生的收入；确认本集团单独所发生的费用，以及按本集团份额确认共同经营发生的费用。

本集团对合营企业的投资采用权益法核算，按照“附注三、（十六）长期股权投资”进行会计处理。

(九) 现金及现金等价物的确定标准

本集团现金及现金等价物包括库存现金、可以随时用于支付的存款以及本集团持有的期限短（一般为从购买日起三个月内到期）、流动性强、易于转换为已知金额现金且价值变动风险很小的投资等。

(十) 外币业务和外币报表折算

1、 外币业务

本集团对发生的外币业务，采用业务发生时的即期汇率折合为本位币记账，但发生的外币兑换业务或涉及外币兑换的交易事项，按照实际采用的汇率折算为记账本位币金额。

于资产负债表日，外币货币性项目采用资产负债表日即期汇率进行折算，由此产生的汇兑差额，一般计入当期损益，但以下 3 种情形除外：①属于与购建符合资本化条件的资产相关的外币专门借款产生的汇兑差额按照借款费用资本化的原则处理；②用于境外经营净投资有效套期的套期工具的汇兑差额，该差额计入其他综合收益，直至净投资被处置才被确认为当期损益；③可供出售的外币货币性项目除摊余成本之外的其他账面余额变动产生的汇兑差额计入其他综合收益。

以历史成本计量的外币非货币性项目，仍采用交易发生时的即期汇率折算的记账本位币金额计量。以公允价值计量的外币非货币性项目，采用公允价值确定日的即期汇率折算，差额计入当期损益或其他综合收益。



2、 外币财务报表的折算

编制合并财务报表涉及境外经营的，如有实质上构成对境外经营净投资的外币货币性项目，因汇率变动而产生的汇兑差额，作为“外币报表折算差额”确认为其他综合收益；处置境外经营时，计入处置当期损益。

境外经营的外币财务报表折算方法如下：

资产负债表中的资产和负债项目，采用资产负债表日即期汇率折算；所有者权益项目除“未分配利润”外，其他项目采用发生时的即期汇率折算，“未分配利润”项目根据折算后的净利润、利润分配等项目计算列示；折算后资产类、负债类和所有者权益项目合计数的差额，作为外币报表折算差额确认为其他综合收益。处置境外经营并丧失控制权时，将资产负债表中其他综合收益项目下列示的与该境外经营相关的外币报表折算差额，全部或按处置该境外经营的比例转入处置当期损益。

利润表的收入、成本费用等项目，采用交易发生时即期汇率的近似汇率折算。

现金流量表中反映发生额的项目采用交易发生时即期汇率的近似汇率折算，汇率变动对现金的影响在现金流量表中单独列示。

(十一) 金融工具

金融工具是指形成一方的金融资产并形成其他方的金融负债或权益的工具。

1、 金融工具的分类

金融工具包括金融资产和金融负债，金融资产在初始确认时划分为以下三类：(1) 以摊余成本计量的金融资产；(2) 以公允价值计量且其变动计入其他综合收益的金融资产；(3) 以公允价值计量且其变动计入当期损益的金融资产。

金融负债在初始确认时划分为以下四类：(1) 以公允价值计量且其变动计入当期损益的金融负债；(2) 金融资产转移不符合终止确认条件或继续涉入被转移金融资产所形成的金融负债；(3) 不属于上述(1)或(2)的财务担保合同，以及不属于上述(1)并以低于市场利率贷款的贷款承诺；(4) 以摊余成本计量的金融负债。



2、 金融资产及金融负债的确认依据、计量方法和终止确认条件

(1) 以摊余成本计量的金融资产

以摊余成本计量的金融资产包括应收票据、应收账款、其他应收款、长期应收款、债权投资等，按公允价值进行初始计量，相关交易费用计入初始确认金额；不包含重大融资成分的应收账款以及本集团决定不考虑不超过一年的融资成分的应收账款，以合同交易价格进行初始计量。

持有期间采用实际利率法计算的利息计入当期损益。

收回或处置时，将取得的价款与该金融资产账面价值之间的差额计入当期损益。

(2) 以公允价值计量且其变动计入其他综合收益的金融资产（债务工具）

以公允价值计量且其变动计入其他综合收益的金融资产（债务工具）包括应收款项融资、其他债权投资等，采用公允价值进行初始计量，相关交易费用计入初始确认金额。该金融资产按公允价值进行后续计量，公允价值变动除采用实际利率法计算的利息、减值损失或利得及汇兑损益计入当期损益外，其他利得或损失计入其他综合收益。

终止确认时，将之前计入其他综合收益的累计利得或损失从其他综合收益中转出，计入当期损益。

(3) 以公允价值计量且其变动计入其他综合收益的金融资产（权益工具）

以公允价值计量且其变动计入其他综合收益的金融资产（权益工具）包括其他权益工具投资等，按公允价值进行初始计量，相关交易费用计入初始确认金额。该金融资产采用公允价值进行后续计量，获得的股利（属于投资成本收回部分的除外）计入当期损益，其他利得或损失计入其他综合收益。

终止确认时，将之前计入其他综合收益的累计利得或损失从其他综合收益中转出，计入留存收益。

(4) 以公允价值计量且其变动计入当期损益的金融资产

以公允价值计量且其变动计入当期损益的金融资产包括交易性金融资产、衍生金融资产、其他非流动金融资产等，按公允价值进行初始计量，相关交易费用计入当期损益。该金融资产按采用公允价值进行后续计量，产生的利得或损失（包括利息和股利收入）计入当期损益，除非该金融资产属于套期关系的一部分。



(5) 以公允价值计量且其变动计入当期损益的金融负债

以公允价值计量且其变动计入当期损益的金融负债包括交易性金融负债、衍生金融负债等，按公允价值进行初始计量，相关交易费用计入当期损益。该金融负债按公允价值进行后续计量，公允价值变动计入当期损益。

终止确认时，其账面价值与支付的对价之间的差额计入当期损益。

(6) 以摊余成本计量的金融负债

以摊余成本计量的金融负债包括短期借款、应付票据、应付账款、其他应付款、长期借款、应付债券、长期应付款，按公允价值进行初始计量，相关交易费用计入初始确认金额。

持有期间采用实际利率法计算的利息计入当期损益。

终止确认时，将支付的对价与该金融负债账面价值之间的差额计入当期损益。

3、 金融资产终止确认和金融资产转移

满足下列条件之一时，本集团终止确认金融资产：

- 收取金融资产现金流量的合同权利终止；
- 金融资产已转移，且已将金融资产所有权上几乎所有的风险和报酬转移给转入方；
- 金融资产已转移，虽然本集团既没有转移也没有保留金融资产所有权上几乎所有的风险和报酬，但是未保留对金融资产的控制。

发生金融资产转移时，如保留了金融资产所有权上几乎所有的风险和报酬的，则不终止确认该金融资产。

在判断金融资产转移是否满足上述金融资产终止确认条件时，采用实质重于形式的原则。

本集团将金融资产转移区分为金融资产整体转移和部分转移。金融资产整体转移满足终止确认条件的，将下列两项金额的差额计入当期损益：

- 所转移金融资产的账面价值；
- 因转移而收到的对价，与原直接计入所有者权益的公允价值变动累计额（涉及转移的金融资产为以公允价值计量且其变动计入其他综合收益的金融资产（债务工具）的情形）之和。



金融资产部分转移满足终止确认条件的，将所转移金融资产整体的账面价值，在终止确认部分和未终止确认部分之间，按照各自的相对公允价值进行分摊，并将下列两项金额的差额计入当期损益：

- 终止确认部分的账面价值；
- 终止确认部分的对价，与原直接计入所有者权益的公允价值变动累计额中对应终止确认部分的金额（涉及转移的金融资产为以公允价值计量且其变动计入其他综合收益的金融资产（债务工具）的情形）之和。

金融资产转移不满足终止确认条件的，继续确认该金融资产，所收到的对价确认为一项金融负债。

4、 金融负债终止确认

金融负债的现时义务全部或部分已经解除的，则终止确认该金融负债或其一部分；本集团若与债权人签定协议，以承担新金融负债方式替换现存金融负债，且新金融负债与现存金融负债的合同条款实质上不同的，则终止确认现存金融负债，并同时确认新金融负债。

对现存金融负债全部或部分合同条款作出实质性修改的，则终止确认现存金融负债或其一部分，同时将修改条款后的金融负债确认为一项新金融负债。

金融负债全部或部分终止确认时，终止确认的金融负债账面价值与支付对价（包括转出的非现金资产或承担的新金融负债）之间的差额，计入当期损益。

本集团若回购部分金融负债的，在回购日按照继续确认部分与终止确认部分的相对公允价值，将该金融负债整体的账面价值进行分配。分配给终止确认部分的账面价值与支付的对价（包括转出的非现金资产或承担的新金融负债）之间的差额，计入当期损益。



5、金融资产和金融负债的公允价值确定方法

存在活跃市场的金融工具，以活跃市场中的报价确定其公允价值。不存在活跃市场的金融工具，采用估值技术确定其公允价值。在估值时，本集团采用在当前情况下适用并且有足够可利用数据和其他信息支持的估值技术确定相关金融资产和金融负债的公允价值。本集团将估值技术使用的输入值分以下层级，并依次使用：

- 第一层次输入值是在计量日能够取得的相同资产或负债在活跃市场上未经调整的报价；
- 第二层次输入值是除第一层次输入值外相关资产或负债直接或间接可观察的输入值，包括：活跃市场中类似资产或负债的报价；非活跃市场中相同或类似资产或负债的报价；除报价以外的其他可观察输入值，如在正常报价间隔期间可观察的利率和收益率曲线等；市场验证的输入值等；
- 第三层次输入值是相关资产或负债的不可观察输入值，包括不能直接观察或无法由可观察市场数据验证的利率、股票波动率、企业合并中承担的弃置义务的未来现金流量、使用自身数据作出的财务预测等。

6、金融资产减值的测试方法及会计处理方法

本集团以预期信用损失为基础，对以摊余成本计量的金融资产、以公允价值计量且其变动计入其他综合收益的债务工具投资、合同资产、租赁应收款、分类为以公允价值计量且其变动计入当期损益的金融负债以外的贷款承诺、不属于以公允价值计量且其变动计入当期损益的金融负债或不属于金融资产转移不符合终止确认条件或继续涉入被转移金融资产所形成的金融负债的财务担保合同进行减值处理并确认损失准备。

预期信用损失，是指以发生违约的风险为权重的金融工具信用损失的加权平均值。信用损失，是指按照原实际利率折现的、根据合同应收的所有合同现金流量与预期收取的所有现金流量之间的差额，即全部现金短缺的现值。其中，对于购买或源生的已发生信用减值的金融资产，按照该金融资产经信用调整的实际利率折现。

对于购买或源生的已发生信用减值的金融资产，本集团在资产负债表日仅将自初始确认后整个存续期内预期信用损失的累计变动确认为损失准备。

对于租赁应收款、由《企业会计准则第 14 号——收入》规范的交易形成的应收款项及合同资产，本集团运用简化计量方法，按照相当于整个存续期内的预期信用损失金额计量损失准备。



除上述计量方法以外的金融资产，本集团在每个资产负债表日评估其信用风险自初始确认后是否已经显著增加。如果信用风险自初始确认后已显著增加，按照整个存续期内预期信用损失的金额计量损失准备；如果信用风险自初始确认后未显著增加，按照该金融工具未来 12 个月内预期信用损失的金额计量损失准备。

本集团利用可获得的合理且有依据的信息，包括前瞻性信息，通过比较金融工具在资产负债表日发生违约的风险与在初始确认日发生违约的风险，以确定金融工具的信用风险自初始确认后是否已显著增加。

于资产负债表日，若本集团判断金融工具只具有较低的信用风险，则假定该金融工具的信用风险自初始确认后并未显著增加。

本集团以单项金融工具或金融工具组合为基础评估预期信用风险和计量预期信用损失。当以金融工具组合为基础时，以共同风险特征为依据，将金融工具划分为不同组合。

本集团在每个资产负债表日重新计量预期信用损失，由此形成的损失准备的增加或转回金额，作为减值损失或利得计入当期损益。对于以摊余成本计量的金融资产，损失准备抵减该金融资产在资产负债表中列示的账面价值；对于以公允价值计量且其变动计入其他综合收益的债权投资，在其他综合收益中确认其损失准备，不抵减该金融资产的账面价值。

7、 金融资产和金融负债的抵消

金融资产和金融负债在资产负债表内分别列示，没有相互抵消。但是，同时满足下列条件的，以相互抵消后的净额在资产负债表内列示：

- 本集团具有抵消已确认金额的法定权利，且该种法定权利是当前可执行的；
- 本集团计划以净额结算，或同时变现该金融资产和清偿该金融负债。

不满足终止确认条件的金融资产转移，本集团不对已转移的金融资产和相关负债进行抵消。



(十二) 应收款项预期信用损失的确认标准和计提方法

本集团计提坏账准备的范围仅对非合并报表范围的应收款项（包括应收票据、应收账款和其他应收款）计提，合并报表范围内的应收款项不计提坏账准备。

1、 应收票据

本集团的应收票据包括银行承兑汇票、商业承兑汇票、信用证三类，管理层评价该类别风险极小，且期限短，考虑历史违约率为零的情况，本集团确定应收票据的预期信用损失率为零。

2、 应收账款

本集团对于应收账款，无论是否包含重大融资成分，均采用预期信用损失的简化模型，即最终按照整个存续期内预期信用损失的金额计提其损失准备，由此形成的损失准备的增加或转回金额，作为减值损失或利得计入当期损益。

如果没有客观证据表明某项应收账款需进行单项认定计提坏账准备并确认预期信用损失，则采用账龄组合计量预期信用损失。

(1) 按组合计提信用风险损失的应收账款

风险特征	确定组合的依据	计提预期信用损失的方法
无风险	有银行担保	有银行担保的应收账款无风险，计提比例为零
按国内外分账龄组合	账龄	参考历史信用损失经验，并考虑未来经济状况的预测，分析发生违约风险的可能和整个存续期信用损失率计算预期信用损失进行估计。

按账龄分析计算的应收账款坏账准备损失率如下：

地域	账龄	预期信用损失率 (%)
国内	6个月以内 (含6个月)	1.31
	6-12个月 (含12个月)	6.78
	1年以上	100
国外	3个月以内 (含3个月)	2.75
	3-6个月 (含6个月)	19.39
	6个月以上	100

注：应收账款的账龄自款项实际发生的月份起按先进先出法计算。



- (2) 有客观证据表明某项应收账款已经发生信用减值，则本集团对该应收账款单项计提坏账准备并确认预期信用损失。

单项计提坏账准备的理由	单项计提坏账准备的方法
有客观证据表明单项金额其已经发生信用减值的应收款项应进行单项减值测试	结合现时情况分析法确定坏账准备计提的比例

3、其他应收款

根据其他应收款信用风险自初始确认后是否已经显著增加，采用相当于未来 12 个月内、或整个存续期的预期信用损失的金额计量减值损失。除了单项评估信用风险的其他应收款外，基于其信用风险特征，将其划分为不同组合，信用风险特征按账龄划分。

- (1) 按账龄分析计算的其他应收款坏账准备损失率如下：

账龄	预期信用损失率 (%)
1年以内 (含1年)	5.05
1-2年 (含2年)	13.49
2-3年 (含3年)	38.35
3年以上	100

基于账龄确认信用风险特征组合的账龄计算方法：自款项实际发生的月份起按先进先出法计算。

- (2) 单项计提坏账准备的方法

单项计提坏账准备的理由	单项计提坏账准备的方法
有客观证据表明单项金额其已经发生信用减值的应收款项应进行单项减值测试	结合现时情况分析法确定坏账准备计提的比例
单项金额超过1亿元由于特殊原因形成且收回时间确定的进行单项减值测试	结合现时情况考虑资金收回的时间价值计算减值准备。

(十三) 存货

1、存货的分类

存货分为原材料、包装物、在产品、库存商品、低值易耗品、发出商品、委托加工物资、消耗性生物资产、周转材料。

消耗性生物资产的具体会计政策详见“附注三（二十一）生物资产”。



2、 存货成本及发出计价方法

存货取得时按实际成本进行初始计量。存货成本包括采购成本、加工成本和使存货达到目前场所和状态所发生的其他支出。存货发出采用月末一次加权平均法结转成本。

3、 存货可变现净值的确定依据及存货跌价准备的计提方法

期末时，当存货成本低于可变现净值时，存货按成本计量；当存货成本高于可变现净值时，存货按可变现净值计量，同时按照成本高于可变现净值的差额计提存货跌价准备，计入当期损益。可变现净值，是指在日常活动中，存货的估计售价减去至完工时估计将要发生的成本、估计的销售费用以及相关税费后的金额。

对于数量繁多、单价较低的存货，按存货类别计提；与具有类似目的或最终用途并在同一地区生产和销售的产品系列相关，且难以将其与该产品系列的其他项目区别开来进行估价的存货，则合并计提；其他按单个存货项目的成本高于其可变现净值的差额计提存货跌价准备。

资产负债表日如果以前减记存货价值的影响因素已经消失，则减记的金额予以恢复，并在原已计提存货跌价准备的金额内转回，转回的金额计入当期损益。

4、 存货盘存制度

存货实行永续盘存制。

5、 低值易耗品和包装物的摊销方法

低值易耗品、包装物领用时按一次摊销法摊销。对金额较大、使用期限较长的周转材料采用分次平均摊销的方法进行摊销。

(十四) 合同资产和合同负债

本集团根据履行履约义务与客户付款之间的关系在资产负债表中列示合同资产或合同负债。本集团将同一合同下的合同资产和合同负债相互抵销后以净额列示。

本集团将拥有的、无条件(即，仅取决于时间流逝)向客户收取对价的权利作为应收款项列示，将已向客户转让商品而有权收取对价的权利(该权利取决于时间流逝之外的其他因素)作为合同资产列示。

本集团已收或应收客户对价而应向客户转让商品或服务的义务作为合同负债列示。



(十五) 持有待售和终止经营

1、 持有待售

本集团主要通过出售而非持续使用一项非流动资产或处置组收回其账面价值时，将该非流动资产或处置组划分为持有待售类别。

上述非流动资产不包括金融资产、递延所得税资产、采用公允价值模式进行后续计量的投资性房地产、采用公允价值减去出售费用后的净额计量的生物资产、职工薪酬形成的资产及保险合同产生的权利。

处置组，是指在一项交易中作为整体通过出售或其他方式一并处置的一组资产，以及在该交易中转让的与这些资产直接相关的负债。

本集团将同时满足下列条件的非流动资产或处置组划分为持有待售类别：

- 根据类似交易中出售此类资产或处置组的惯例，该非流动资产或处置组在其当前状况下即可立即出售；
- 出售极可能发生，即本集团已经就一项出售计划作出决议且已与其他方签订了具有法律约束力的购买协议，预计出售将在一年内完成；

本集团按账面价值与公允价值减去出售费用后净额之孰低者对持有待售的非流动资产或处置组进行初始计量和后续计量，账面价值高于公允价值减去出售费用后净额的差额确认为资产减值损失，计入当期损益。

2、 终止经营

本集团将满足下列条件之一的、能够单独区分的组成部分，且该组成部分已被本集团处置或划分为持有待售类别的界定为终止经营：

- 该组成部分代表一项独立的主要业务或一个单独的主要经营地区；
- 该组成部分是拟对一项独立的主要业务或一个单独的主要经营地区进行处置的一项相关联计划的一部分；
- 该组成部分是专为转售而取得的子公司。

本集团对于当期列报的终止经营，在当期利润表中分别列示持续经营损益和终止经营损益，并在比较期间的利润表中将原来作为持续经营损益列报的信息重新作为可比会计期间的终止经营损益列报。



(十六) 长期股权投资

长期股权投资是指对被投资单位具有控制、共同控制或重大影响的权益性投资，包括对子公司、联营企业及合营企业的投资。本集团对被投资单位不具有控制、共同控制或重大影响的权益性投资，作为以公允价值计量且其变动计入其他综合收益的金融资产或以公允价值计量且其变动计入当期损益的金融资产核算，其会计政策详见“附注三、（十一）金融工具”。

1、 共同控制、重大影响的判断标准

共同控制，是指按照相关约定对某项安排所共有的控制，并且该安排的相关活动必须经过分享控制权的参与方一致同意后才能决策。判断是否存在共同控制时，不考虑参与一方所享有的保护性权利。本集团与其他合营方对被投资单位实施共同控制且对被投资单位净资产享有权利的，被投资单位为本集团的合营企业。

重大影响，是指对一个企业的财务和经营决策有参与决策的权力，但并不能够控制或者与其他方一起共同控制这些政策的制定。本集团能够对被投资单位施加重大影响的，被投资单位为本集团联营企业。本公司直接或通过子公司间接持有被投资单位 20%以上但低于 50%的表决权股份时，一般认为具有重大影响，除非有确凿证据表明不能参与被投资单位的生产经营决策，则不形成重大影响。持有被投资单位 20%以下表决权股份，但存在以下一种或几种情况时，将综合考虑所有事实和情况，对是否具有重大影响进行判断：

- 在被投资单位的董事会或类似权利机构中派有代表；
- 参与被投资单位财务和经营政策制定过程；
- 与被投资单位之间发生重要交易；
- 向被投资单位派出管理人员；
- 向被投资单位提供关键技术资料。

2、 初始投资成本的确定

(1) 企业合并形成的长期股权投资

对于同一控制下的企业合并形成的对子公司的长期股权投资，本集团按照合并日取得的被合并方所有者权益在最终控制方合并财务报表中的账面价值的份额作为长期股权投资的初始投资成本。长期股权投资初始投资成本与支付对价账面价值之间的差额，调整资本公积中的股本溢价；资本公积中的股本溢价不足冲减时，调整留存收益。

对于非同一控制下企业合并形成的对子公司的长期股权投资，本集团按照购买日取得对被购买方的控制权而付出的资产、发生或承担的负债以及发行的权益性证券的公允价值，作为该投资的初始投资成本。



(2) 企业合并以外的其他方式取得的长期股权投资

对于通过企业合并以外的其他方式取得的长期股权投资，在初始确认时，对于以支付现金取得的长期股权投资，本集团按照实际支付的购买价款作为初始投资成本；对于发行权益性证券取得的长期股权投资，本公司按照发行权益性证券的公允价值作为初始投资成本。

3、 后续计量及损益确认方法

对被投资单位实施控制的长期股权投资采用成本法核算；对联营企业和合营企业的长期股权投资采用权益法核算，除非该项投资符合持有待售的条件。

(1) 成本法核算的长期股权投资

采用成本法核算时，长期股权投资按初始投资成本计价，追加或收回投资调整长期股权投资的成本。除取得投资时实际支付的价款或者对价中包含的已宣告但尚未发放的现金股利或者利润外，本集团按照享有被投资单位宣告发放的现金股利或利润确认当期投资收益。

(2) 权益法核算的长期股权投资

权益法核算时，长期股权投资的投资成本大于投资时应享有被投资单位可辨认净资产公允价值份额的，不调整长期股权投资的投资成本；长期股权投资的投资成本小于投资时应享有被投资单位可辨认净资产公允价值份额的，其差额计入当期营业外收入，同时调整长期股权投资的成本。

权益法核算下长期股权投资的持有期间内，本集团按照应享有或应分担的被投资单位实现的净损益和其他综合收益的份额，分别确认投资收益和其他综合收益，同时调整长期股权投资的账面价值；按照被投资单位宣告分派的利润或现金股利计算应享有的部分，相应减少长期股权投资的账面价值；对于被投资单位除净损益、其他综合收益和利润分配以外所有者权益的其他变动，本集团按照应享有或应分担的份额计入资本公积，并同时调整长期股权投资的账面价值。

在确认应享有或应分担的被投资单位实现的净损益、其他综合收益及其他所有者权益变动的份额时，本集团以取得投资时被投资单位可辨认净资产公允价值为基础，按照本集团的会计政策或会计期间进行必要调整后确认投资收益和其他综合收益等；前述对被投资单位财务报表进行调整须遵循重要性原则。本集团与联营企业及合营企业之间内部交易产生的未实现损益按照应享有的比例计算归属于本集团的部分，在权益法核算时予以抵销。内部交易产生的未实现损失，有证据表明该损失是相关资产减值损失的，则全额确认该损失，不予以抵销。



在确认应分担被投资单位发生的净亏损时，以长期股权投资的账面价值和其他实质上构成对被投资单位净投资的长期权益减记至零为限。此外，如本集团对被投资单位负有承担额外损失的义务，则按预计承担的义务确认预计负债，计入当期投资损失。被投资单位以后期间实现净利润的，本集团在收益分享额弥补未确认的亏损分担额后，恢复确认收益分享额。

4、 长期股权投资核算方法的转换

(1) 公允价值计量转权益法核算

原持有的对被投资单位的股权投资（不具有控制、共同控制或重大影响的），按照金融工具确认和计量准则进行会计处理的，因追加投资等原因导致持股比例上升，能够对被投资单位施加共同控制或重大影响的，在转按权益法核算时，本集团按照金融工具确认和计量准则确定的原股权投资的公允价值加上为取得新增投资而应支付对价的公允价值，作为改按权益法核算的初始投资成本。原持有的股权投资分类为其他权益工具投资的，原计入其他综合收益的累计公允价值变动应转入留存收益。然后，比较上述计算所得的初始投资成本，与按照追加投资后全新的持股比例计算确定的应享有被投资单位在追加投资日可辨认净资产公允价值份额之间的差额，前者大于后者的，不调整长期股权投资的账面价值；前者小于后者的，差额应调整长期股权投资的账面价值，并计入当期营业外收入。

(2) 公允价值计量或权益法核算转成本法核算

对于原持有的对被投资单位不具有控制、共同控制或重大影响的按照金融工具确认和计量准则进行会计处理的权益性投资，或者原持有对联营企业、合营企业的长期股权投资，因追加投资等原因，能够对被投资单位实施控制的，按企业合并形成的长期股权投资进行会计处理。

(3) 权益法核算转公允价值计量

原持有的对被投资单位具有共同控制或重大影响的长期股权投资，因部分处置等原因导致持股比例下降，不能再对被投资单位实施共同控制或重大影响的，则改按金融工具确认和计量准则对剩余股权投资进行会计处理，其在丧失共同控制或重大影响之日的公允价值与账面价值之间的差额计入当期损益。原采用权益法核算的相关其他综合收益应当在终止采用权益法核算时，采用与被投资单位直接处置相关资产或负债相同的基础进行会计处理，因被投资方除净损益、其他综合收益和利润分配以外的其他所有者权益变动而确认的所有者权益，于终止采用权益法核算时全部转入当期投资收益。



(4) 成本法转权益法或公允价值计量

因处置部分股权投资等原因丧失了对被投资单位的控制的，在编制个别财务报表时，处置后的剩余股权能够对被投资单位实施共同控制或施加重大影响的，则改按权益法核算，并对该剩余股权视同自取得时即采用权益法核算进行调整。处置后的剩余股权不能对被投资单位实施共同控制或施加重大影响的，则按金融工具确认和计量准则规定以公允价值计量，其在丧失控制之日的公允价值与账面价值间的差额计入当期投资收益。

5、 长期股权投资减值

本集团于资产负债表日判断长期股权投资是否存在减值迹象，如存在减值迹象的，则按单项长期投资进行减值测试。减值测试结果表明长期股权投资可收回金额低于其账面价值的，按其差额计提减值准备并计入损益。

6、 长期股权投资的处置

处置长期股权投资时，其账面价值与实际取得价款之间的差额，计入当期损益。采用权益法核算的长期股权投资，在全部处置该项投资时，原权益法核算的相关其他综合收益应当在终止采用权益法核算时采用与被投资单位直接处置相关资产或负债相同的基础进行会计处理，因被投资方除净损益、其他综合收益和利润分配以外的其他所有者权益变动而确认的所有者权益，应当在终止采用权益法核算时全部转入当期投资收益；部分处置且剩余股权仍采用权益法核算的，则原确认的其他综合收益应当采用与被投资单位直接处置相关资产或负债相同的基础处理并按比例结转，因被投资方除净损益、其他综合收益和利润分配以外的其他所有者权益变动而确认的所有者权益，应当按比例结转入当期投资收益。

企业部分处置持有的长期股权投资且发生核算方法转换时，相关会计处理参见前述关于长期股权投资核算方法转换的规定。



(十七) 投资性房地产

1、 投资性房地产分类

投资性房地产是指为赚取租金或资本增值，或两者兼有而持有的房地产，包括已出租的土地使用权、持有并准备增值后转让的土地使用权、已出租的建筑物等。

2、 投资性房地产计量

外购投资性房地产按其取得时的成本进行初始计量，取得时的成本包括买价、相关税费和可直接归属于该资产的支出；自行建造的投资性房地产成本由为使投资性房地产达到预定可使用状态前所必要的支出构成。与投资性房地产有关的后续支出，如果与该资产有关的经济利益很可能流入且其成本能可靠地计量，则计入投资性房地产成本。其他后续支出，在发生时计入当期损益。

本集团采用成本模式计量投资性房地产，即以成本减累计折旧、摊销及减值准备后在资产负债表内列示。投资性房地产的成本扣除预计净残值和累计减值准备后在使用寿命内按年限平均法计提折旧或进行摊销，除非投资性房地产符合持有待售的条件。出租建筑物的折旧政策与固定资产中房屋建筑物的折旧政策相同，出租土地的摊销政策与无形资产中土地使用权的摊销政策相同。

3、 投资性房地产减值

资产负债表日，本集团检查投资性房地产是否存在减值迹象，当存在减值迹象时进行减值测试，按可收回金额低于账面价值的差额计提减值准备，减值损失一经计提，在以后会计期间不予转回。

(十八) 固定资产

1、 固定资产确认条件

固定资产指本集团为生产商品、提供劳务、出租或经营管理而持有的，使用寿命超过一个会计年度的有形资产。于该固定资产有关的经济利益很可能流入企业且该固定资产的成本能够可靠地计量时予以确认。

固定资产按照取得时的实际成本进行初始计量。外购固定资产的初始成本包括购买价款、相关税费以及使该资产达到预定可使用状态前所发生的可归属于该项资产的支出。自行建造固定资产按建造该项资产达到预定可使用状态前所发生的必要支出确定初始成本。



对于固定资产的后续支出，包括与更换固定资产某组成部分相关的支出，在与支出相关的经济利益很可能流入且其成本能可靠地计量时资本化计入固定资产成本，同时将被替换部分的账面价值扣除；与固定资产日常维护相关的支出在发生时计入当期损益。

2、 固定资产折旧方法

固定资产折旧采用年限平均法并按其入账价值减去预计净残值后在预计使用寿命内计提。对计提了减值准备的固定资产，则在未来期间按扣除减值准备后的账面价值及依据尚可使用年限确定折旧额。各类固定资产的使用寿命、预计残值率和年折旧率如下：

类别	折旧年限	年折旧率	残值率
房屋及建筑物	5-40年	2.38%-19.00%	5.00%
机器设备	3-15年	6.33%-31.67%	5.00%
运输设备	3-10年	9.50%-31.67%	5.00%
其他	3-5年	19.00%-31.67%	5.00%

本集团根据固定资产的性质和使用情况，确定固定资产的使用寿命和预计净残值，并至少在每年年度终了对固定资产的使用寿命、预计净残值和折旧方法进行复核。

3、 固定资产减值

资产负债表日，如果由于市价持续下跌或技术陈旧、损坏、长期闲置等原因导致固定资产可收回金额低于账面价值的，则按可收回金额低于其账面价值的差额提取减值准备并计入当期损益，固定资产减值损失一经确认，在以后会计期间不予转回。

4、 固定资产处置

固定资产处于处置状态或该固定资产预期通过使用或处置不能产生经济利益时，本集团予以终止确认。固定资产报废或处置所得款项净额与账面价值之间的差额，于报废或处置日计入损益。



(十九) 在建工程

1、 在建工程计价

在建工程成本按实际工程支出确定，包括在建期间发生的各项必要工程支出、工程达到预定可使用状态前的应予资本化的借款费用以及其他相关费用等。

在建工程在达到预定可使用状态之日起，根据工程预算、造价或工程实际成本等，按估计的价值结转固定资产，次月起开始计提折旧，待办理了竣工决算手续后再对固定资产原值差异进行调整。

在建工程在达到预定可使用状态时转入固定资产，标准如下：

项目	结转固定资产的标准
房屋建筑物	房屋建筑物及厂务设施投入使用时，由工程部、行政部门、财务部门填写《固定资产验收单》，按照流程审批完毕后，转为固定资产。
机器设备	使用部门、设备部、财务部与设备厂家共同负责设备安装调试，包括设备硬件调试、工艺条件调试等，调试完成后，填写《固定资产验收单》，按照流程审批完 毕后，转为固定资产。

2、 在建工程减值

于资产负债表日，本集团对在建工程进行检查，对存在下列一项或若干项情况的，本集团按在建工程期末可收回金额低于账面价值的差额计提在建工程减值准备。在建工程减值损失一经确认，在以后会计期间不予转回。

- 长期停建并且在未来 3 年内不会重新开工的；
- 所建项目无论在性能上，还是在技术上均已经落后，并且给企业带来的经济利益具有很大不确定性的；
- 其他足以证明在建工程已经发生减值情形的。



(二十) 借款费用

借款费用，是指本集团因借款而发生的利息及其他相关成本，包括借款利息、折价或者溢价的摊销、辅助费用以及因外币借款而发生的汇兑差额等。

1、 借款费用资本化原则

本集团发生的可直接归属于符合资本化条件的资产的购建或者生产的借款费用，予以资本化并计入相关资产成本，其他借款费用均于发生当期确认为财务费用。符合资本化条件的资产，是指需要经过相当长时间的购建或者生产活动才能达到预定可使用或者可销售状态的固定资产和存货等资产。

2、 借款费用资本化期间

资本化期间是指从借款费用开始资本化时点到停止资本化时点的期间，借款费用暂停资本化的期间不包括在内。当资本支出和借款费用已经发生及为使资产达到预定可使用或可销售状态所必要的购建或生产活动已经开始时，借款费用开始资本化。当购建或者生产符合资本化条件的资产达到预定可使用或者可销售状态时，借款费用停止资本化。

对于符合资本化条件的资产在购建或者生产过程中发生非正常中断且中断时间连续超过 3 个月的，暂停借款费用的资本化，直至资产的购建活动重新开始。

3、 借款费用资本化金额的计算方法

为购建或者生产符合资本化条件的资产而借入专门借款的，以专门借款当期实际发生的利息费用，减去将尚未动用的借款资金存入银行取得的利息收入或进行暂时性投资取得的投资收益后的金额确定。

为购建或者生产符合资本化条件的资产而占用了一般借款的，根据累计资产支出超过专门借款部分的资产支出加权平均数乘以所占用一般借款的资本化率，计算确定一般借款应予资本化的利息金额。资本化率根据一般借款加权平均利率计算确定。



(二十一) 生物资产

1、 生物资产确认条件

生物资产是指有生命的动物和植物，生物资产同时满足下列条件时予以确认：

- 因过去的交易或者事项而拥有或者控制该生物资产；
- 与该生物资产有关的经济利益或服务潜能很可能流入企业；
- 该生物资产的成本能够可靠地计量。

2、 生物资产的分类及成本核算

本集团的生物资产包括消耗性生物资产、生产性生物资产。生物资产均按实际成本进行计量，并区分类别、批次进行成本核算。生物资产的成本，为该资产达到可出售状态以前（指消耗性生物资产）或达到预定生产经营目的以前（指生产性生物资产）所发生的苗种成本、饲料费、药品费、人工费、燃料动力费、折旧费、租赁费以及其他农业制造费用等归属于该资产的必要支出，包括符合资本化条件的借款费用。

(1) 消耗性生物资产

消耗性生物资产是指为出售而持有的生物资产，本集团的消耗性生物资产主要包括哺乳仔猪、保育仔猪、育肥猪、商品代肉鸡。

- 哺乳仔猪：指生日至断奶日的仔猪，哺乳仔猪成本主要包括种猪的折旧费用及该阶段的饲养成本。
- 保育仔猪：指断奶日至转出保育舍之日的仔猪，保育仔猪成本包括哺乳仔猪成本以及保育阶段的饲养成本。
- 育肥猪：指转入育肥舍之日至出栏日的猪只，育肥猪成本包括保育仔猪成本以及育肥阶段的饲养成本。
- 商品代肉鸡：商品代肉鸡成本包括鸡苗成本以及商品代肉鸡的饲养成本。



(2) 生产性生物资产

生产性生物资产是指为产出农产品而持有的生物资产，包括未成熟生产性生物资产和成熟生产性生物资产。本集团的生产性生物资产主要包括种猪、种鸡。

- 种猪：根据是否达到预定生产经营目的区分为未成熟种猪、成熟种猪。达到预定生产经营目的，指种猪进入正常生产期且可以连续稳定产出合格仔猪。未成熟种猪成本包括苗种成本及育成阶段的饲养成本。成熟后转入配怀舍用于生产仔猪，账务中转至成熟种猪类别并按单头建立资产卡片核算。达到预定生产经营目的后发生的饲养费用等后续支出均计入仔猪或精液成本而不再计入种猪成本。
- 种鸡：根据是否达到预定生产经营目的区分为未成熟种鸡、成熟种鸡。达到预定生产经营目的，指种鸡进入正常生产期且可以连续稳定产出合格种蛋。未成熟种鸡成本包括苗种成本及育成阶段的饲养成本。成熟后转入产蛋舍用于生产种蛋，账务中转至成熟种鸡类别并按批次建立资产卡片核算。达到预定生产经营目的后发生的饲养费用等后续支出计入种蛋成本而不再计入种鸡成本。

(3) 生物资产的转换

生物资产发生转换，如消耗性生物资产改变用途作为生产性生物资产，或生产性生物资产改变用途作为消耗性生物资产，则改变用途后的成本按改变用途时的账面价值确定。

3、生物资产的折旧

对于已达到预定生产经营目的的生产性生物资产（即成熟生产性生物资产），本集团根据其性质、使用情况和有关经济利益的预期实现方式，确定其使用寿命、预计净残值及折旧方法（折旧方法包括年限平均法、产量法），并至少于年度终了对生产性生物资产的使用寿命、预计净残值和折旧方法进行复核，如与原先估计数存在差异的，则作为会计估计变更进行会计处理。本集团成熟生产性生物资产的使用寿命、预计净残值和折旧方法如下：

类别	预计使用寿命(或生产量)	预计净残值
除三元母猪以外的其他代次种母猪	36月	1400元/头
三元母猪	24月	1400元/头
种公猪	18月	1400元/头
种鸡	155枚/90枚(换羽)	25元/只



4、 生物资产减值

消耗性生物资产按账面价值与可变现净值孰低计量，生产性生物资产按账面价值或可收回金额孰低计量。本集团至少于每年年度终了检查生物资产是否存在减值迹象，如有确凿证据表明消耗性生物资产的可变现净值或生产性生物资产的可收回金额低于其账面价值的，则按照可变现净值或可收回金额低于账面价值的差额，计提消耗性生物资产跌价准备或生产性生物资产减值准备，并计入当期损益。

消耗性生物资产减值的影响因素已经消失的，减记金额应当予以恢复，并在原已计提的跌价准备金额内转回，转回的金额计入当期损益。生产性生物资产减值准备一经计提，在以后会计期间不予转回。

(二十二)使用权资产

本集团使用权资产类别主要包括整体租赁、土地、房屋及建筑物、机器设备、运输设备及其他。

在租赁期开始日，本集团将其可在租赁期内使用租赁资产的权利确认为使用权资产，使用权资产初始成本包括：租赁负债的初始计量金额；在租赁期开始日或之前支付的租赁付款额，存在租赁激励的，扣除已享受的租赁激励相关金额；承租人发生的初始直接费用；承租人为拆卸及移除租赁资产、复原租赁资产所在场地或将租赁资产恢复至租赁条款约定状态预计将发生的成本。

本集团使用直线法对使用权资产计提折旧。对能够合理确定租赁期届满时取得租赁资产所有权的，本集团在租赁资产剩余使用寿命内计提折旧。否则，租赁资产在租赁期与租赁资产剩余使用寿命两者孰短的期间内计提折旧。使用权资产按“附注三、(二十五)长期资产减值”所述的会计政策计提减值准备。



(二十三) 无形资产

无形资产是指本集团拥有或者控制的没有实物形态的可辨认非货币性资产。

1、 无形资产的计价方法

本集团无形资产主要包括土地使用权、商标使用权、专利权、软件、数据资源等。无形资产仅在与有关的经济利益很可能流入本集团，且其成本能够可靠地计量时才予以确认。

无形资产按照成本进行初始计量，并于取得无形资产时分析判断其使用寿命。使用寿命有限的无形资产，在使用寿命内采用直线法摊销；使用寿命不确定的无形资产不予摊销。

2、 无形资产使用寿命的确定依据及摊销方法

有法律法规规定的年限，按法律法规规定的期限；无法律法规规定的年限，按相关合同规定的受益年限；无法律法规规定及合同规定的年限，能够合理估计经济使用年限的，按合理估计的使用年限。本集团无形资产预计使用寿命及摊销方法列示如下：

项目	摊销年限	依据
土地使用权	40 - 50年	法律规定的有效年限
专利权	10、20年	法律规定的有效年限
商标权	10年	法律规定的有效年限
数据资源	3年	合理估计
其他办公软件	3年	合理估计

3、 使用寿命不确定的无形资产的判断依据

本集团将境外子公司持有的土地所有权判断为使用寿命不确定的无形资产。

4、 无形资产减值

资产负债表日，本集团检查无形资产是否存在减值迹象，当存在减值迹象时应进行减值测试，按可收回金额低于账面价值的差额计提减值准备，可收回金额根据无形资产的公允价值减去处置费用后的净额与无形资产预计未来现金流量的现值两者之间较高者确定；减值损失一经计提，在以后会计期间不予转回。



(二十四) 研发支出

1、 研发支出的归集范围

(1) 人员人工费用

人员人工费用包括本集团研发人员的工资薪金、基本养老保险费、基本医疗保险费、失业保险费、工伤保险费、生育保险费和住房公积金，以及外聘研发人员的劳务费用。

研发人员同时服务于多个研究开发项目的，人工费用的确认依据管理部门提供的各研究开发项目研发人员的工时记录，在不同研究开发项目间按比例分配。

直接从事研发活动的人员、外聘研发人员同时从事非研发活动的，根据研发人员在不同岗位的工时记录，将其实际发生的人员人工费用，按实际工时占比等合理方法在研发费用和生产经营费用间分配。

(2) 直接投入费用

直接投入费用是指本集团为实施研究开发活动而实际发生的相关支出。包括：1) 直接消耗的材料、燃料和动力费用；2) 用于中间试验和产品试制的模具、工艺装备开发及制造费，试制产品的检验费；3) 用于研究开发活动的仪器、设备的运行维护、调整、检验、检测、维修等费用。

(3) 折旧费用和长期待摊费用

折旧费用是指用于研究开发活动的仪器、设备和在用建筑物的折旧费。

用于研发活动的仪器、设备及在用建筑物，同时又用于非研发活动的，对该类仪器、设备、在用建筑物使用情况做必要记录，并将其实际发生的折旧费按实际工时和使用面积等因素，采用合理方法在研发费用和生产经营费用间分配。

长期待摊费用是指研发设施的改建、改装、装修和修理过程中发生的长期待摊费用，按实际支出进行归集，在规定的期限内分期平均摊销。

(4) 无形资产摊销费用

无形资产摊销费用是指用于研究开发活动的软件、知识产权、非专利技术（专有技术、许可证、设计和计算方法等）的摊销费用。



(5) 其他费用

其他费用是指上述费用之外与研究开发活动直接相关的其他费用。

2、 内部研究开发支出的会计处理

本集团将研究开发项目划分为研究阶段与开发阶段，划分的具体标准为：为获取并理解新的科学或技术知识等而进行的独创性的有计划调查、研究活动的阶段，确定为研究阶段，该阶段具有计划性和探索性等特点；在进行商业性生产或使用前，将研究成果或其他知识应用于某项计划或设计，以生产出新的或具有实质性改进的材料、装置、产品等活动的阶段，确定为开发阶段，该阶段具有针对性和形成成果的可能性较大等特点。

研究阶段的支出，于发生时计入当期损益。开发阶段的支出，在同时满足下列条件时才能予以资本化，否则于发生时计入当期损益。

- 完成该无形资产以使其能够使用或出售在技术上具有可行性；
- 具有完成该无形资产并使用或出售的意图；
- 无形资产产生经济利益的方式，包括能够证明运用该无形资产生产的产品存在市场或无形资产自身存在市场，无形资产将在内部使用的，应当证明其有用性；
- 有足够的技术、财务资源和其他资源支持，以完成该无形资产的开发，并有能力使用或出售该无形资产；
- 归属于该无形资产开发阶段的支出能够可靠地计量。



(二十五) 长期资产减值

对于固定资产、在建工程、无形资产、采用成本模式计量的生产性生物资产及投资性房地产、长期股权投资、使用权资产、商誉等资产（存货、递延所得税资产、金融资产除外），本集团于资产负债表日根据内部及外部信息以确定其是否存在减值迹象。

本集团对存在减值迹象的资产进行减值测试，估计资产的可收回金额。此外，无论是否存在减值迹象，本集团至少每年年度终了对企业合并形成的商誉、尚未达到可使用状态的无形资产及使用寿命不确定的无形资产进行减值测试。对于商誉，本集团依据相关资产组或者资产组组合能够从企业合并的协同效应中的受益情况分摊商誉账面价值，并在此基础上进行商誉减值测试。

可收回金额是指资产（或资产组、资产组组合，下同）的公允价值减去处置费用后的净额与资产预计未来现金流量的现值两者之间较高者。资产组由创造现金流入相关的资产组成，是可以认定的最小资产组合，其产生的现金流入基本上独立于其他资产或者资产组。资产的公允价值根据公平交易中销售协议价格确定；不存在销售协议但存在资产活跃市场的，公允价值按照该资产的买方出价确定；不存在销售协议和资产活跃市场的，则以可获取的最佳信息为基础估计资产的公允价值。处置费用包括与资产处置有关的法律费用、相关税费、搬运费以及为使资产达到可销售状态所发生的直接费用。资产预计未来现金流量的现值，按照资产在持续使用过程中和最终处置时所产生的预计未来现金流量，选择恰当的税前折现率对其进行折现后的金额加以确定。

减值测试结果表明资产的可收回金额低于其账面价值的，则计提资产减值准备并计入当期损益。与资产组或者资产组组合相关的减值损失，先抵减分摊至该资产组或者资产组组合中商誉的账面价值，再根据资产组或者资产组组合中除商誉之外的其他各项资产的账面价值所占比重，按比例抵减其他各项资产的账面价值，但抵减后的各资产的账面价值不得低于该资产的公允价值减去处置费用后的净额、该资产预计未来现金流量的现值和零，三者之中最高者。

上述资产减值损失一经确认，在以后会计期间不予转回。

(二十六) 长期待摊费用

长期待摊费用系已经发生且摊销期限在 1 年以上（不含 1 年）的各项费用。长期待摊费用按实际发生额入账，采用直线法在受益期限内平均摊销，并以实际支出减去累计摊销后的净额列示。如果长期待摊的费用项目不能使以后会计期间受益，则将尚未摊销的该项摊余价值全部转入当期损益。



(二十七) 职工薪酬

1、 职工薪酬的分类

职工薪酬包括短期薪酬、离职后福利、辞退福利和其他长期职工福利。

2、 短期薪酬的会计处理方法

短期薪酬包括工资、奖金、津贴和补贴、职工福利费、医疗保险费、生育保险费、工伤保险费、住房公积金、工会经费和职工教育经费、非货币性福利等。本集团在职工提供服务的会计期间，将实际发生的短期职工薪酬确认为负债，并计入当期损益或相关资产成本。其中非货币性福利按公允价值计量。

3、 离职后福利的会计处理方法

离职后福利计划包括设定提存计划和设定受益计划，其中：设定提存计划是指向独立的基金缴存固定费用后，本集团不再承担进一步支付义务的离职后福利计划；设定受益计划，是指除设定提存计划以外的离职后福利计划。

(1) 设定提存计划

本集团设定提存计划主要包括基本养老保险、失业保险等，在职工为本集团提供服务的会计期间，按应缴存金额确认为负债，并计入相关资产成本或当期损益。

(2) 设定受益计划

根据预期累计福利单位法，采用无偏且相互一致的精算假设对有关人口统计变量和财务变量等做出估计，计量设定受益计划所产生的义务，然后将其予以折现后的现值确认为一项设定受益计划负债。

将设定受益计划产生的福利义务归属于职工提供服务的期间，对属于服务成本和设定受益计划负债的利息费用计入当期损益或相关资产成本；对属于重新计量设定受益计划负债所产生的变动计入其他综合收益，并且在后续会计期间不允许转回至损益，但可以在权益范围内转移这些在其他综合收益确认的金额。

4、 辞退福利的会计处理方法

本集团在职工劳动合同到期之前解除与职工的劳动关系，或为鼓励职工自愿接受裁减而提出给予补偿的建议，在本集团不能单方面撤回因解除劳动关系计划或裁减建议所提供的辞退福利时，和确认与涉及支付辞退福利的重组相关成本费用两者孰早日，确认因解除与职工的劳动关系给予补偿而产生的负债，同时计入当期损益。



5、 其他长期职工福利的会计处理方法

本集团向职工提供的其他长期职工福利，符合设定提存计划条件的，按照设定提存计划的有关规定进行会计处理；除此之外的其他长期福利，按照设定受益计划的有关规定进行会计处理，为简化相关会计处理，将其产生的职工薪酬成本确认为服务成本、其他长期职工福利净负债或净资产的利息净额以及重新计量其他长期职工福利净负债或净资产所产生的变动等组成项目的总净额计入当期损益或相关资产成本。

(二十八) 租赁负债

除短期租赁和低价值资产租赁外，本集团在租赁期开始日按照该日尚未支付的租赁付款额的现值对租赁负债进行初始计量，折现率为租赁内含利率。无法确定租赁内含利率的，采用增量借款利率作为折现率。本集团按照固定的周期性利率计算租赁负债在租赁期内各期间的利息费用，并计入当期损益或相关资产成本。未纳入租赁负债计量的可变租赁付款额在实际发生时计入当期损益或相关资产成本。租赁期开始日后，发生下列情形的，本集团按照变动后租赁付款额的现值重新计量租赁负债：

- 实质固定付款额发生变动
- 根据担保余值预计的应付金额发生变动；
- 用于确定租赁付款额的指数或比率发生变动；
- 对购买选择权、续租选择权或终止租赁选择权的评估结果发生变化，或续租选择权或终止租赁选择权的实际行使情况与原评估结果不一致。

在对租赁负债进行重新计量时，本集团相应调整使用权资产的账面价值。使用权资产的账面价值已调减至零，但租赁负债仍需进一步调减的，本集团将剩余金额计入当期损益。



(二十九) 预计负债

预计负债是因或有事项可能产生的负债，包括对外提供担保、未决诉讼、产品质量保证、重组义务等产生的预计负债。

1、 预计负债的确认标准

除了非同一控制下企业合并中承担的或有负债之外，当与或有事项相关的义务同时符合以下条件，本集团将其确认为预计负债：

- 该义务是本集团承担的现时义务；
- 该义务的履行很可能导致经济利益流出企业；
- 该义务的金额能够可靠地计量。

2、 预计负债的计量方法

预计负债按照履行相关现时义务所需支出的最佳估计数进行初始计量。对于货币时间价值影响重大的，预计负债以预计未来现金流量折现后的金额确定。在确定最佳估计数时，本集团综合考虑与或有事项有关的风险、不确定性和货币时间价值等因素。所需支出存在一个连续范围，且该范围内各种结果发生的可能性相同的，最佳估计数按照该范围内的中间值确定；在其他情况下，最佳估计数分别下列情况处理：

- 或有事项涉及单个项目的，按照最可能发生金额确定。
- 或有事项涉及多个项目的，按照各种可能结果及相关概率计算确定。

本集团在资产负债表日对预计负债的账面价值进行复核，并按照当前最佳估计数对该账面价值进行调整。

(三十) 股份支付

股份支付是为了获取职工或其他方提供服务而授予权益工具或者承担以权益工具为基础确定的负债的交易。

1、 股份支付的种类

股份支付分为以权益结算的股份支付和以现金结算的股份支付。



2、 实施股份支付计划的相关会计处理

(1) 以权益结算的股份支付

授予后立即可行权的换取职工服务的以权益结算的股份支付，在授予日按照权益工具的公允价值计入相关成本或费用，相应调整资本公积。完成等待期内的服务或达到规定业绩条件才可行权的换取职工服务的以权益结算的股份支付，在等待期内的每个资产负债表日，以对可行权权益工具数量的最佳估计为基础，按权益工具授予日的公允价值，将当期取得的服务计入相关成本或费用，相应调整资本公积。

换取其他方服务的权益结算的股份支付，如果其他方服务的公允价值能够可靠计量的，按照其他方服务在取得日的公允价值计量；如果其他方服务的公允价值不能可靠计量，但权益工具的公允价值能够可靠计量的，按照权益工具在服务取得日的公允价值计量，计入相关成本或费用，相应增加所有者权益。

(2) 以现金结算的股份支付

授予后立即可行权的换取职工服务的以现金结算的股份支付，在授予日按本集团承担负债的公允价值计入相关成本或费用，相应增加负债。完成等待期内的服务或达到规定业绩条件才可行权的换取职工服务的以现金结算的股份支付，在等待期内的每个资产负债表日，以对可行权情况的最佳估计为基础，按本集团承担负债的公允价值，将当期取得的服务计入相关成本或费用和相应的负债。

(3) 修改、终止股份支付计划

如果修改增加了所授予的权益工具的公允价值，本集团按照权益工具公允价值的增加相应地确认取得服务的增加；如果修改增加了所授予的权益工具的数量，将增加的权益工具的公允价值相应地确认为取得服务的增加；如果按照有利于职工的方式修改可行权条件，在处理可行权条件时，考虑修改后的可行权条件。

如果修改减少了授予的权益工具的公允价值，本集团继续以权益工具在授予日的公允价值为基础，确认取得服务的金额，而不考虑权益工具公允价值的减少；如果修改减少了授予的权益工具的数量，将减少部分作为已授予的权益工具的取消来进行处理；如果以不利于职工的方式修改了可行权条件，在处理可行权条件时，不考虑修改后的可行权条件。

如果本集团在等待期内取消了所授予的权益工具或结算了所授予的权益工具（因未满足可行权条件而被取消的除外），则将取消或结算作为加速可行权处理，立即确认原本在剩余等待期内确认的金额。



(三十一) 未到期责任准备金

未到期责任准备金，是指融资性担保公司为尚未终止的融资性担保责任提取的准备金。

本集团下属融资性担保公司在确认保费收入的当期，按照当年担保费收入的 50%提取未到期责任准备金。

融资性担保公司在资产负债表日，按照上述规定重新计算确定未到期责任准备金金额与已提取的未到期责任准备金余额的差额，并调整未到期责任准备金余额。

(三十二) 担保赔偿准备金

担保赔偿准备金，是指融资性担保公司为尚未终止的融资性担保合同在被担保人到期无法偿还债务时向受益人赔付保金责任提取的准备金。

本集团下属融资性担保公司在确认融资性担保合同收入的当期，按当年年末担保责任余额 1%的比例提取担保赔偿准备金。担保赔偿准备金累计达到当年担保责任余额 10%的，实行差额提取，同时将提取担保赔偿准备金确认为负债。

担保赔偿准备金累计以从获得的被担保人的财务状况、生产或生存环境等为依据，对已经计提的担保赔偿准备金余额进行充足性测试，不足的则按照差额补提，如果融资性担保合同重新计算确认的相关保险责任准备金金额小于充足性测试日已确认的相关保险责任准备金余额的，不调整担保赔偿准备金。

(三十三) 优先股、永续债等其他金融工具

本集团根据所发行的优先股、永续债的合同条款及其所反映的经济实质，结合金融资产、金融负债和权益工具的定义，在初始确认时将这些金融工具或其组成部分分类为金融资产、金融负债或权益工具。对于其发行的同时包含权益成分和负债成分的优先股和永续债，按照与含权益成分的可转换工具相同的会计政策进行处理。对于其发行的不包含权益成分的优先股和永续债，按照与不含权益成分的其他可转换工具相同的会计政策进行处理。对于其发行的应归类为权益工具的优先股和永续债，按照实际收到的金额，计入权益。存续期间分派股利或利息的，作为利润分配处理。按合同条款约定赎回优先股和永续债的，按赎回价格冲减权益。



(三十四) 收入

1、 收入确认的一般原则

本集团在履行了合同中的履约义务，即在客户取得相关商品或服务的控制权时，按照分摊至该项履约义务的交易价格确认收入。

履约义务，是指合同中本集团向客户转让可明确区分商品或服务的承诺。

取得相关商品控制权，是指能够主导该商品的使用并从中获得几乎全部的经济利益。

本集团在合同开始日即对合同进行评估，识别该合同所包含的各单项履约义务，并确定按照各单项履约义务是在某一时段内履行，还是某一时点履行。

满足下列条件之一时，属于在某一时段内履行的履约义务，否则属于在某一时点履行的履约义务：

- 客户在本集团履约的同时即取得并消耗本集团履约所带来的经济利益；
- 客户能够控制本集团履约过程中在建的商品；
- 本集团履约过程中所产出的商品具有不可替代用途，且本集团在整个合同期间内有权就累计至今已完成的履约部分收取款项。

对于在某一时段内履行的履约义务，本集团在该段时间内按照履约进度确认收入。履约进度不能合理确定时，已经发生的成本预计能够得到补偿的，按照已经发生的成本金额确认收入，直到履约进度能够合理确定为止。

对于在某一时点履行的履约义务，本集团在客户取得相关商品或服务控制权时点确认收入。在判断客户是否已取得商品或服务控制权时，本集团会考虑下列迹象：

- 本集团就该商品或服务享有现时收款权利；
- 本集团已将该商品的实物转移给客户；
- 本集团已将该商品的法定所有权或所有权上的主要风险和报酬转移给客户；
- 客户已接受该商品或服务。

2、 本集团收入确认的具体方法

生产及销售饲料、生猪系本集团的主要经营业务，本集团在该等销售业务中的履约义务属于在某一时点履行的履约义务。

合同约定以需方所在地交货的，以货物送达至指定地点、并由客户签收后确认产品销售收入；

合同约定为自提的，以货物发出时确认产品销售收入。



(三十五) 合同成本

1、 合同成本的类别及确认

合同成本包括为取得合同发生的增量成本及合同履约成本。

为取得合同发生的增量成本是指本集团不取得合同就不会发生的成本（如销售佣金等）。该成本预期能够收回的，本集团将其作为合同取得成本确认为一项资产。本集团为取得合同发生的、除预期能够收回的增量成本之外的其他支出于发生时计入当期损益。

为履行合同发生的成本，不属于存货等其他企业会计准则规范范围且同时满足下列条件的，本集团将其作为合同履约成本确认为一项资产：

- 该成本与一份当前或预期取得的合同直接相关，包括直接人工、直接材料、制造费用（或类似费用）、明确由客户承担的成本以及仅因该合同而发生的其他成本；
- 该成本增加了本集团未来用于履行履约义务的资源；
- 该成本预期能够收回。

2、 合同成本的摊销与减值

合同取得成本确认的资产和合同履约成本确认的资产（以下简称“与合同成本有关的资产”）采用与该资产相关的商品或服务收入确认相同的基础进行摊销，计入当期损益。摊销期限不超过一年则在发生时计入当期损益。

当与合同成本有关的资产的账面价值高于下列两项的差额时，本集团对超出部分计提减值准备，并确认为资产减值损失：

- 本集团因转让与该资产相关的商品或服务预期能够取得的剩余对价；
- 为转让该相关商品或服务估计将要发生的成本。

计提减值准备后，如果以前期间减值的因素发生变化，使得前述（1）减去（2）的差额高于该资产账面价值的，转回原已计提的资产减值准备，并计入当期损益，但转回后的资产账面价值不超过假定不计提减值准备情况下该资产在转回日的账面价值。



(三十六) 政府补助

1、 政府补助的定义

政府补助是本集团从政府无偿取得的货币性资产或非货币性资产，但不包括政府以投资者身份投入的资本。

2、 政府补助的类型和划分标准

政府补助分为与资产相关的政府补助和与收益相关的政府补助。本集团所取得的用于购建或以其他方式形成长期资产的政府补助界定为与资产相关的政府补助；取得的与资产相关之外的其他政府补助作为与收益相关的政府补助。对于同时包含与资产相关部分和与收益相关部分的综合性项目政府补助，则区分不同部分分别进行会计处理；难以区分的，则整体归类为与收益相关的政府补助。

3、 政府补助的确认

政府补助在能够满足政府补助所附条件，并能够收到时予以确认。政府补助为货币性资产的，按照收到或应收的金额计量。政府补助为非货币性资产的，按照公允价值计量。

与资产相关的政府补助，本集团将其确认为递延收益，并在相关资产使用寿命内按照合理、系统的方法分期计入损益；相关资产在使用寿命结束前被出售、转让、报废或发生毁损的，尚未分配的相关递延收益余额转入资产处置当期的损益。与收益相关的政府补助，如果用于补偿本集团以后期间的相关成本费用或损失的，则将其确认为递延收益，并在确认相关成本费用或损失的期间计入损益，否则直接计入损益。

与日常经营活动相关的政府补助，按照经济业务实质，计入其他收益；与日常活动无关的政府补助，计入营业外收入。

本集团对于取得的政策性优惠贷款贴息，区分财政将贴息资金拨付给贷款银行、财政将贴息资金直接拨付给本集团两种情况进行会计处理。财政将贴息资金拨付给贷款银行，由贷款银行以政策性优惠利率向本集团提供贷款的，以实际收到的借款金额作为借款的入账价值，按照借款本金和该政策性优惠利率计算相关借款费用。财政将贴息资金直接拨付给本集团，则将贴息冲减相关借款费用。



(三十七) 递延所得税资产和递延所得税负债

本集团根据资产、负债的账面价值与其计税基础之间的差额（未作为资产和负债确认的项目按照税法规定可以确定其计税基础的，该计税基础与其账面数之间的差额），按照预期收回该资产或清偿该负债期间的适用税率计算确认递延所得税资产或递延所得税负债。

1、 递延所得税资产确认

本集团以未来期间很可能取得的用来抵扣可抵扣暂时性差异的应纳税所得额为限，确认相关的递延所得税资产；但如果同时具有该项交易不是企业合并、交易发生时既不影响会计利润也不影响应纳税所得额（或可抵扣亏损）特征，则不予确认相关递延所得税资产。

本集团对与子公司、联营企业及合营企业投资产生相关的可抵扣暂时性差异，如果同时满足该暂时性差异在可预见的未来很可能转回、未来很可能获得用来抵扣可抵扣暂时性差异的应纳税所得额条件，则确认相应的递延所得税资产。

资产负债表日，对递延所得税资产的账面价值进行复核，如果未来很可能无法获得足够的应纳税所得额用以抵扣递延所得税资产的利益，则减记递延所得税资产的账面价值。在很可能获得足够的应纳税所得额时，减记的金额予以转回。

对于能够结转以后年度的可抵扣亏损和税款抵减，比照可抵扣暂时性差异的原则处理。以很可能获得用以抵扣可弥补亏损和税款抵减的未来应纳税所得额为限，确认相应的递延所得税资产。

2、 递延所得税负债确认

除商誉的初始确认或者同时具有该项交易不是企业合并、交易发生时既不影响会计利润也不影响应纳税所得额（或可抵扣亏损）特征的交易中产生的应纳税暂时性差异以外，本集团确认所有应纳税暂时性差异产生的递延所得税负债。

本集团对与子公司、联营企业及合营企业投资产生相关的应纳税暂时性差异，如果同时满足本集团能够控制暂时性差异转回的时间、该暂时性差异在可预见的未来很可能不会转回条件，则不确认相关的递延所得税负债。



3、 所得税费用

所得税费用包括当期所得税和递延所得税。当期所得税是按本年度应税所得额，根据税法规定的税率计算的预期应交所得税。除因企业合并和直接计入所有者权益（包括其他综合收益）的交易或者事项产生的所得税外，本集团将当期所得税和递延所得税计入当期损益。

4、 递延所得税资产和递延所得税负债以净额列示的依据

资产负债表日，递延所得税资产及递延所得税负债在同时满足以下条件时以抵销后的净额列示：

- 纳税主体拥有以净额结算当期所得税资产及当期所得税负债的法定权利；
- 递延所得税资产及递延所得税负债是与同一税收征管部门对同一纳税主体征收的所得税相关或者是对不同的纳税主体相关，但在未来每一具有重要性的递延所得税资产及负债转回的期间内，涉及的纳税主体意图以净额结算当期所得税资产和负债或是同时取得资产、清偿负债。

(三十八) 租赁

租赁，是指在一定期间内，出租人将资产的使用权让与承租人以获取对价的合同。

1、 租赁的识别和分拆

在合同开始日，本集团评估合同是否为租赁或者包含租赁。如果合同中一方让渡了在一定期间内控制一项或多项已识别资产使用的权利以换取对价，则该合同为租赁或者包含租赁。

为确定合同是否让渡了在一定期间内控制已识别资产使用的权利，本集团进行如下评估：

- 合同是否涉及已识别资产的使用。已识别资产可能由合同明确指定或在资产可供客户使用时隐性指定，并且该资产在物理上可区分，或者如果资产的某部分产能或其他部分在物理上不可区分但实质上代表了该资产的全部产能，从而使客户获得因使用该资产所产生的几乎全部经济利益。如果资产的供应方在整个使用期间拥有对该资产的实质性替换权，则该资产不属于已识别资产；
- 承租人是否有权获得在使用期间内因使用已识别资产所产生的几乎全部经济利益；
- 承租人是否有权在该使用期间主导已识别资产的使用。



合同中同时包含多项单独租赁的，承租人和出租人将合同予以分拆，并分别各项单独租赁进行会计处理。合同中同时包含租赁和非租赁部分的，承租人和出租人将租赁和非租赁部分进行分拆。在分拆合同包含的租赁和非租赁部分时，承租人按照各租赁部分单独价格及非租赁部分的单独价格之和的相对比例分摊合同对价；出租人按“附注三、（三十四）收入”所述会计政策中关于交易价格分摊的规定分摊合同对价。

2、 租赁期的评估

租赁期是本集团有权使用租赁资产且不可撤销的期间。本集团有续租选择权，即有权选择续租该资产，且合理确定将行使该选择权的，租赁期还包含续租选择权涵盖的期间。本集团有终止租赁选择权，即有权选择终止租赁该资产，但合理确定将不会行使该选择权的，租赁期包含终止租赁选择权涵盖的期间。发生本集团可控范围内的重大事件或变化，且影响本集团是否合理确定将行使相应选择权的，本集团对其是否合理确定将行使续租选择权、购买选择权或不行使终止租赁选择权进行重新评估。

3、 本集团作为承租人

本集团作为承租人的一般会计处理详见附“附注三、（二十二）使用权资产”和“附注三、（二十八）租赁负债”。

(1) 租赁变更

租赁变更是原合同条款之外的租赁范围、租赁对价、租赁期限的变更，包括增加或终止一项或多项租赁资产的使用权，延长或缩短合同规定的租赁期等。

租赁发生变更且同时符合下列条件的，本集团将该租赁变更作为一项单独租赁进行会计处理：

- 租赁变更通过增加一项或多项租赁资产的使用权而扩大了租赁范围；
- 增加的对价与租赁范围扩大部分的单独价格按该合同情况调整后的金额相当。

租赁变更未作为一项单独租赁进行会计处理的，在租赁变更生效日，本集团重新确定租赁期，并采用修订后的折现率对变更后的租赁付款额进行折现，以重新计量租赁负债。在计算变更后租赁付款额的现值时，采用剩余租赁期间的租赁内含利率作为折现率；无法确定剩余租赁期间的租赁内含利率的，采用租赁变更生效日的增量借款利率作为折现率。



就上述租赁负债调整的影响，本集团区分以下情形进行会计处理：

- 租赁变更导致租赁范围缩小或租赁期缩短的，调减使用权资产的账面价值，以反映租赁的部分终止或完全终止。将部分终止或完全终止租赁的相关利得或损失计入当期损益。
- 其他租赁变更，相应调整使用权资产的账面价值。

(2) 短期租赁和低价值资产租赁

本集团在租赁开始日已选择对短期租赁（租赁期不超过 12 个月的租赁）和低价值资产租赁不确认使用权资产和租赁负债，在租赁期内各个期间按照直线法计入相关的资产成本或当期损益。

4、 作为出租人

租赁开始日实质上转移了与租赁资产所有权有关的几乎全部风险和报酬的租赁为融资租赁，除此之外的均为经营租赁。

(1) 作为融资租赁出租人

在租赁期开始日，本集团对融资租赁确认应收融资租赁款，并终止确认融资租赁资产。对应收融资租赁款进行初始计量时，以租赁投资净额作为应收融资租赁款的入账价值。租赁投资净额为未担保余值和租赁期开始日尚未收到的租赁收款额按照租赁内含利率折现的现值之和。

本集团按照固定的周期性利率计算并确认租赁期内各个期间的利息收入。取得的未纳入租赁投资净额计量的可变租赁付款额在实际发生时计入当期损益。

(2) 作为经营租赁出租人

经营租赁的租金收入在租赁期内各个期间按直线法确认为当期损益，或有租金在实际发生时计入当期损益。



5、 售后租回交易

本集团按照“附注三、（三十四）收入”评估确定售后租回交易中的资产转让是否属于销售。

(1) 本集团作为承租人

售后租回交易中的资产转让属于销售的，本集团作为承租人按原资产账面价值中与租回获得的使用权有关的部分，计量售后租回所形成的使用权资产，并仅就转让至出租人的权利确认相关利得或损失；售后租回交易中的资产转让不属于销售的，本集团作为承租人继续确认被转让资产，同时确认一项与转让收入等额的金融负债，按照“附注三、（十一）金融工具”对该金融负债进行会计处理。

(2) 本集团作为出租人

售后租回交易中的资产转让属于销售的，本集团作为出租人对资产购买进行会计处理，并根据前述规定对资产出租进行会计处理；售后租回交易中的资产转让不属于销售的，本集团作为出租人不确认被转让资产，但确认一项与转让收入等额的金融资产，并按照“附注三、（十一）金融工具”对该金融资产进行会计处理。

(三十九)重要会计政策和会计估计变更

1、 会计政策变更

本年无会计政策变更事项。

2、 会计估计变更说明

本年无会计估计变更事项。



四、 税项

税种	计税依据	税率
增值税	应税销售额	18%-1%
城市维护建设税	实际缴纳的流转税	7%、5%、1%
企业所得税	应纳税所得额	30%-1%

1、 增值税

本集团境内饲料生产企业根据《财政部、税务总局、海关总署关于深化增值税改革有关政策的公告》（财政部税务总局海关总署公告 2019 年第 39 号），饲料产品生产销售适用税率调整为 9%。另根据《财政部、国家税务总局关于饲料产品免征增值税问题的通知》（财税〔2001〕121 号）的规定，饲料企业生产销售符合其规定的饲料产品，则免征增值税。饲料企业销售饲料外的应税货物执行 3%（小规模纳税人）或 9%、13%（一般纳税人）的增值税税率。

本集团境内屠宰及肉制品加工企业根据《财政部、税务总局、海关总署关于深化增值税改革有关政策的公告》（财政部税务总局海关总署公告 2019 年第 39 号），生产初级农产品适用税率为 9%，熟食及深加工产品适用税率为 13%。

本集团境内养殖类企业根据《中华人民共和国增值税暂行条例》第十五条“农业生产者销售的自产农业产品免征增值税”的规定免征增值税。

本集团境内贸易公司销售符合条件的饲料原料免征增值税，其他产品根据《财政部、税务总局、海关总署关于深化增值税改革有关政策的公告》（财政部税务总局海关总署公告 2019 年第 39 号），税率为 9%、13%。

根据《财政部、税务总局、海关总署关于深化增值税改革有关政策的公告》（财政部税务总局海关总署公告 2019 年第 39 号），自 2019 年 4 月 1 日起子公司四川新乐塑胶有限公司适用税率为 13%，成都枫澜科技有限公司、淄博汇德饲料机械有限公司适用税率为 13%、9%。

根据《财政部 税务总局关于增值税小规模纳税人减免增值税政策的公告》（财政部 税务总局公告 2023 年第 19 号），自 2023 年 1 月 1 日至 2027 年 12 月 31 日，对月销售额 10 万元以下（含本数）的增值税小规模纳税人，免征增值税；增值税小规模纳税人适用 3%征收率的应税销售收入，减按 1%征收率征收增值税；适用 3%预征率的预缴增值税项目，减按 1%预征率预缴增值税。



根据《财政部 税务总局关于延续执行农户、小微企业和个体工商户融资担保增值税政策的公告》(财政部 税务总局公告 2023 年第 18 号)规定,自 2023 年 8 月 1 日至 2027 年 12 月 31 日,纳税人为农户、小型企业、微型企业及个体工商户借款、发行债券提供融资担保取得的担保费收入,以及为上述融资担保(以下称原担保)提供再担保取得的再担保费收入,免征增值税。

本集团境外子公司中,在越南经营的子公司销售饲料产品、养殖业销售自产农业产品免征增值税,处置废旧物资及固定资产的增值税率为 10%;新希望兰卡有限公司的增值税税率为 18%;新希望新加坡私人有限公司和新希望新加坡预混料有限公司在当地经营销售的商品及服务征收 9%的 GST 消费税(增值税);新希望南非有限公司饲料销售免征增值税,除此之外的应税项目增值税税率 15%;在印度尼西亚、孟加拉、菲律宾、柬埔寨、埃及等国经营的子公司销售饲料产品免征增值税。

2、 城市维护建设税、教育费附加

本公司及境内子公司执行:(1)城建税根据区域不同,分别按应纳流转税额的 7%、5%或 1%计缴;(2)教育费附加按应纳流转税额的 3%计缴,地方教育费附加按应纳流转税额的 2%计缴。

根据《财政部 税务总局关于进一步支持小微企业和个体工商户发展有关税费政策的公告》(财政部税务总局公告 2023 年第 12 号)规定:自 2023 年 1 月 1 日至 2027 年 12 月 31 日,对增值税小规模纳税人、小型微利企业和个体工商户减半征收资源税(不含水资源税)、城市维护建设税、房产税、城镇土地使用税、印花税(不含证券交易印花税)、耕地占用税和教育费附加、地方教育附加。



3、 企业所得税

(1) 本集团在中国境内的业务应缴纳的企业所得税及有关税率列示如下：

根据财政部、税务总局、国家发展改革委员会联合发布的《关于延续西部大开发企业所得税政策的公告》（财政部公告 2020 年第 23 号）文件的规定，“自 2021 年 1 月 1 日至 2030 年 12 月 31 日，对设在西部地区的鼓励类产业企业减按 15% 的税率征收企业所得税”。本集团设在西部地区子公司宁夏新希望反刍动物营养食品有限公司、黔东南新希望农牧科技有限公司、曲靖国雄饲料有限公司、贵阳新希望农业科技有限公司、重庆新希望饲料有限公司、开县新希望饲料有限公司、泸州新希望饲料有限公司、成都枫澜科技有限公司、成都世纪投资有限公司、玉林新希望饲料有限公司、资阳嘉好饲料科技有限公司、自贡恒博饲料科技有限公司、兰州新希望饲料有限公司、武威希望饲料有限公司、桂林新希望饲料有限公司、彭山新希望饲料有限公司、武隆新希望六和饲料有限公司、蒲城新希望农牧科技有限公司、赣州希望饲料有限公司、宝鸡新希望农牧有限公司等企业适用 15% 的所得税税率。跨地区经营的总分公司所得税遵循“统一计算、分级管理、就地预缴、汇总清算、财政调库”原则，年终在总机构主管税务机关汇总汇算清缴。

根据《中华人民共和国企业所得税法》第二十七条第一款、《中华人民共和国企业所得税法实施条例》第八十六条以及财税〔2008〕149 号文件的规定，本集团内肉食品加工行业的企业所从事的肉类初加工业务免征企业所得税；深加工业务所得税税率为 25%。

根据《中华人民共和国企业所得税法》第二十七条第一款、《中华人民共和国企业所得税法实施条例》第八十六条的规定，本集团内养殖行业的企业牲畜养殖所得免征所得税。

根据《中华人民共和国企业所得税法》第二十八条规定，国家需要重点扶持的高新技术企业，减按 15% 的税率征收企业所得税。子公司合肥华盟生物技术有限公司、潍坊新希望六和饲料科技有限公司、安徽新华畜牧科技有限公司被认定为高新技术企业，执行 15% 的所得税税率。

注册于香港的东显有限公司、香港新希望六和国际贸易有限公司执行 16.5% 的所得税税率。

根据《财政部税务总局关于海南自由贸易港企业所得税优惠政策的通知》财税〔2020〕31 号的规定，企业属于注册在海南自由贸易港并实质性运营的鼓励类产业企业，减按 15% 的税率征收企业所得税，海南新希望六和供应链科技有限公司适用 15% 企业所得税税率。

除以上所列公司及符合小微企业所得税优惠政策的公司外，其他境内子公司执行 25% 所得税税率。



(2) 本集团境外子公司的企业所得税政策

(a) 埃及

根据当地的税收优惠政策规定从事畜牧业、渔业、家禽养殖和蜂蜜生产相关活动取得的收入，自生产活动开始之日起 10 年内企业所得税可享受免税待遇。新希望埃及禽业有限公司 2020 年 12 月投产，2025 年免税。

根据当地的税收政策，新希望埃及有限公司、新希望埃及水产科技有限公司、新希望农业（埃及）有限公司、新希望亚历山大有限公司 2025 年所得税税率为 22.5%。

(b) 菲律宾

根据当地的税收政策，新希望达沃农业有限公司在 2027 年 5 月前免征企业所得税。

根据当地的税收政策，新希望菲律宾畜牧养殖有限公司、新希望菲律宾中吕宋有限公司、新希望菲律宾塔拉克农业科技有限公司、新希望菲律宾布拉干农业科技有限公司、新希望伊莎贝拉农业有限公司和新希望邦邦亚农业有限公司按照按毛利的 2%或利润总额的 25%从高计征。

根据当地的税收政策，新希望菲律宾动物保健服务有限公司按照毛利的 1%或利润总额的 20%从高计征。

(c) 柬埔寨

根据当地的税收政策，四川新希望农业（柬埔寨）有限公司 2025 年所得税按营业收入的 1%和利润总额的 20%从高计征。

(d) 老挝

根据当地的税收政策，新希望老挝私人有限公司 2025 年所得税税率 8%。



(e) 孟加拉国

根据当地的税收政策，2025 年 1-6 月，新希望孟加拉有限公司、新希望农业科技孟加拉有限公司、新希望动物营养孟加拉有限公司利润总额中银行存款利息收入部分，按照收入的 27.5%征收所得税（银行代扣 10%），营业外收支净额按 27.5%征收所得税，利润总额扣除利息和营业外收支部分分段计征所得税：小于 100 万塔卡（含 100 万）的部分税率 3%；100 万塔卡-200 万塔卡（含 200 万）的部分税率 10%；大于 200 万塔卡的部分税率 15%。

根据当地的税收政策，2025 年 1-6 月，新希望农牧孟加拉有限公司利润总额中银行存款利息收入部分，按照收入的 27.5%征收所得税（银行代扣 10%），营业外收支净额按 27.5%征收所得税，利润总额扣除利息和营业外收支部分分段计征所得税：盈利期计税方式：小于 100 万塔卡（含 100 万）的部分税率 0%；100 万塔卡-200 万塔卡（含 200 万）的部分税率 5%；200 万塔卡-300 万塔卡（含 300 万）的部分税率 10%；大于 300 万塔卡的部分税率 15%。亏损期计税方式：按营业收入的 0.60%征收所得税。

2025 年 7 月起，新希望孟加拉有限公司、新希望农业科技孟加拉有限公司、新希望动物营养孟加拉有限公司和新希望农牧孟加拉有限公司均按照利润总额的 27.5%和营业收入的 0.6%孰高缴纳。

(f) 缅甸

根据当地的税收政策，缅甸新希望农牧有限公司、新和缅甸农业科技有限公司、缅甸新希望农业科技有限公司 2025 年所得税税率为 22%。

根据当地的税收优惠政策，新希望曼德勒有限公司从正式开始生产、销售正式经营算起免征 5 年企业所得税，公司 2021 年 1 月 2 日正式投产，公司减免时间段为（2021 年 1 月 2 日至 2025 年 12 月 31 日），2025 年度属于免征所得税期间。

(g) 南非

根据当地的税收政策，新希望南非有限公司 2025 年所得税税率为 27%。

(h) 尼泊尔

根据当地的税收政策，当年有 100 名以上的尼泊尔公民就业的公司，所得税率在基本税率（20%）的基础上享有 10%的减免。新希望尼泊尔农业经济有限公司 2025 年所得税税率为 18%。



(i) 尼日利亚

根据当地的税收政策，新希望农业科技尼日利亚有限公司 2025 年所得税税率为 30%。

(j) 斯里兰卡

根据当地的税收政策，新希望兰卡有限公司 2025 年所得税税率为 20%。

(k) 新加坡

根据当地的税收政策，新希望新加坡私人有限公司企业所得税涉及利息和管理费收入的按照 8% 执行 (FTC)，优惠期限 5 年 (2022/07/01-2027/06/30)，且向境外银行机构以及关联公司支付利息费用时在新加坡免缴 Withholding Tax (利息预扣所得税)；其余相关收益不能享受以上优惠，按照 17% 执行。在计算时，应纳税所得额小于 1 万新加坡元 (含 1 万) 减免 75%；2 万新加坡元-20 万新加坡元 (含 20 万) 减免 50%；20 万新加坡元以上无减免优惠。新希望新加坡私人有限公司企业所得税涉及贸易收入的税率分三期限执行，5% 的税率执行 (DEI)，优惠期 5 年 (2015/07/01-2020/06/30) +3 年 (2020/07/01-2023/06/30)、10% 优惠期限执行 2 年 (2023/07/01-2025/06/30)、10.5% 优惠期限执行 3 年 (2025/07/01-2028/06/30)。

根据当地的税收政策，新希望新加坡预混料有限公司、NHCS 投资私人有限公司、新希望新加坡生物科技有限公司、新希望亚洲投资私人有限公司、新希望国际控股 (私人) 有限公司、新希望环球投资私人有限公司 2025 年所得税税率为 17%。

(l) 印度

根据当地的税收政策，新希望加尔各答动物饲料私人有限公司 2025 年所得税税率为 25%。

(m) 印度尼西亚

根据当地的税收政策，新希望棉兰有限公司、新希望印度尼西亚农牧有限公司、新希望东爪哇有限公司、新希望印度尼西亚有限公司、新希望印度尼西亚禽业商贸有限公司、新希望印度尼西亚食品有限公司、新希望印度尼西亚水产料有限公司、印度尼西亚玉米烘干有限公司 2025 年所得税税率为 22%。



(n) 越南

根据当地的税收优惠政策，新希望河内有限责任公司、清化新希望养殖服务有限公司、新希望平定养殖有限公司、新希望越南科技养殖服务有限公司 2025 年主营业务所得税税率为 10%，主营业务之外的其他业务所得不享受所得税优惠，按照 20% 税率执行。

根据当地的税收优惠政策，新希望胡志明市有限公司第一期投资所得税率为 15%，第二期、第三期投资所得税率为 20%。一期工程占比为 25.78%，二、三期工程占比 74.22%。

根据当地的税收优惠政策，新希望永隆有限公司享受自开业日起 15 年减半征收，同时享受“三年免税，九年减半征收”政策，公司开业日为 2019 年，故公司 2025 年所得税税率为 5%。

根据当地的税收优惠政策，新希望河内有限责任公司海防分公司主营业务按应纳税所得额的 40% 执行 10% 所得税税率，主营业务之外的其他业务所得不享受优惠税率，按正常税率 20% 执行。

根据当地的税收优惠政策，同塔新希望水产饲料有限公司一期工程、二期工程所得税率 20%；三期工程从 2021 年起，免征 2 年（2021 年至 2022 年），减半征收 4 年（2023 年至 2026 年）所得税率为 10%，从 2027 年起所得税为 20%，故 2025 年所得税率为 10%；四期工程从 2022 年起，免征 2 年（2022 年至 2023 年），减半征收 4 年（2024 年至 2027 年）所得税率为 10%，从 2028 年起所得税率 20%，故 2025 年所得税率为 10%。一、二、三、四期工程占比分别是 42%、33%、16% 和 9%。

根据当地的税收优惠政策，新希望平福养殖有限公司主营业务执行 7.5% 所得税税率，其他业务所得不享受优惠税率，按正常税率 15% 执行。

根据当地的税收政策，新希望平定有限公司、新希望河内有限责任公司北江分公司、新希望河内有限责任公司清化分公司 2025 年所得税税率为 20%。



五、合并财务报表项目注释

1、货币资金

项目	2025 年	2024 年
库存现金	34,317,375.04	21,575,051.80
银行存款	3,304,869,763.02	3,172,174,832.45
其他货币资金	1,729,131,897.81	2,003,707,691.97
存放财务公司款项	3,558,262,572.26	3,501,555,457.23
合计	<u>8,626,581,608.13</u>	<u>8,699,013,033.45</u>
其中：存放在境外的款项总额	1,259,246,175.89	1,761,454,100.98

于 2025 年 12 月 31 日，本集团使用受限的货币资金为人民币 1,830,141,070.66 元，主要包括购买期货保证金、担保公司保证金、票据保证金、复垦保证金等。

于 2025 年 12 月 31 日，本集团无存放在境外且资金汇回受到限制的货币资金。

2、交易性金融资产

项目	2025 年	2024 年
以公允价值计量且其变动计入当期损益的金融资产	14,950,972.08	4,273,616.17
其中：权益工具投资	4,534,322.24	2,166,303.00
衍生金融资产	10,416,649.84	2,107,313.17
合计	<u>14,950,972.08</u>	<u>4,273,616.17</u>

交易性金融资产中的权益工具投资系收到债务人抵债的股票；衍生金融资产主要系期货合约、外汇套保。

年末各项以公允价值计量且其变动计入当期损益的金融资产不存在限售或变现的重大限制。

3、应收票据

(1) 应收票据分类

项目	2025 年	2024 年
银行承兑汇票	115,560,937.49	123,203,318.96
商业承兑汇票	120,258,202.67	23,654,196.00
信用证	27,932,017.20	-
合计	<u>263,751,157.36</u>	<u>146,857,514.96</u>

上述应收票据均为一年内到期。



(2) 按坏账计提方法分类披露

本集团的应收票据包括银行承兑汇票、商业承兑汇票、信用证三类，本集团管理层评价该类别风险极小，且期限短，考虑历史违约率为零的情况，本集团确定应收票据的预期信用损失率为零。

(3) 年末本集团已质押的应收票据

年末本集团不存在已质押的应收票据。

(4) 年末本集团已背书或贴现且在资产负债表日尚未到期的应收票据

项目	年末终止确认金额	年末未终止确认金额
银行承兑汇票	304,673,201.90	66,769,386.16
商业承兑汇票	-	97,083,352.44
信用证	-	27,932,017.20
合计	<u>304,673,201.90</u>	<u>191,784,755.80</u>

(5) 年末无已质押或因出票人无力履约而转为应收账款的应收票据。

4、 应收账款

(1) 按账龄披露

账龄	2025 年	2024 年
1 年以内 (含 1 年)	1,159,955,953.75	1,108,558,624.17
其中：6 个月以内	1,107,249,240.77	1,050,661,052.00
7-12 个月	52,706,712.98	57,897,572.17
1-2 年	56,278,785.89	163,325,722.03
2-3 年	125,163,891.09	66,124,601.36
3 年以上	27,608,871.21	40,251,542.66
其中：3-4 年	10,161,375.65	19,241,769.57
4-5 年	7,519,363.79	8,396,615.99
5 年以上	9,928,131.77	12,613,157.10
合计	<u>1,369,007,501.94</u>	<u>1,378,260,490.22</u>



(2) 按坏账计提方法分类披露

类别	注	2025 年				2024 年						
		账面余额		比例 (%)	坏账准备 金额	计提比 例(%)	账面价值		比例 (%)	坏账准备 金额	计提比 例(%)	账面价值
		金额	比例 (%)				金额	比例 (%)				
按单项计提 坏账准备	(a)	137,817,810.06	10.07	125,275,122.48	90.90	12,542,687.58	158,367,415.47	11.49	148,702,634.48	93.90	9,664,780.99	
按组合计提 坏账准备	(b)	1,231,189,691.88	89.93	197,750,507.43	16.06	1,033,439,184.45	1,219,893,074.75	88.51	257,569,005.55	21.11	962,324,069.20	
合计		1,369,007,501.94	100.00	323,025,629.91	23.60	1,045,981,872.03	1,378,260,490.22	100.00	406,271,640.03	29.48	971,988,850.19	



(a) 按单项计提坏账准备的应收账款：

本年无重要的单项计提坏账准备的应收账款。

(b) 按组合计提坏账准备的应收账款：

类别	2025 年		
	账面余额	坏账准备	计提比例(%)
国外应收账款	589,280,927.63	76,394,116.52	12.96
国内应收账款	641,908,764.25	121,356,390.91	18.91
合计	1,231,189,691.88	197,750,507.43	16.06

按组合计提坏账准备：国外按组合计提坏账准备的应收账款

类别	2025 年		
	账面余额	坏账准备	计提比例(%)
无风险	106,752,219.34	-	-
3 个月以内 (含 3 个月)	390,124,287.81	10,728,418.41	2.75
3-6 个月 (含 6 个月)	33,170,478.30	6,431,755.93	19.39
6 个月以上	59,233,942.18	59,233,942.18	100.00
合计	589,280,927.63	76,394,116.52	

按组合计提坏账准备：国内按组合计提坏账准备的应收账款

类别	2025 年		
	账面余额	坏账准备	计提比例(%)
6 个月以内 (含 6 个月)	506,521,890.95	6,635,439.18	1.31
6-12 个月 (含 12 个月)	22,168,979.16	1,503,057.59	6.78
1 年以上	113,217,894.14	113,217,894.14	100.00
合计	641,908,764.25	121,356,390.91	



(3) 本年计提、收回或转回的坏账准备情况

类别	年初余额	本年变动金额				年末余额
		计提	收回或转回	转销或核销	其他	
应收账款坏账	406,271,640.03	9,565,201.99	-	80,434,422.46	-12,376,789.65	323,025,629.91

“其他”系合并范围变动及汇率变动以及收回前期已核销的款项。

本集团本年无重要的坏账准备收回或转回情况。

(4) 本年实际核销的应收账款情况

项目	核销金额
实际核销的应收账款	80,434,422.46

本年无重要的应收账款核销情况。

对于确实无法收回的应收款项，单笔核销金额<50 万元的，经二级业务单元批准后报财务总监、本集团分管副总裁和总裁批准；单笔核销金额≥50 万元的报董事长审批。

(5) 按欠款方归集的年末余额前五名的应收账款情况

单位名称	应收账款年末余额	占应收账款年末余额合计数的比例	应收账款坏账准备年末余额
第一名	71,622,483.54	5.23%	2,455,262.56
第二名	45,032,023.11	3.29%	589,919.56
第三名	34,609,749.96	2.53%	453,387.72
第四名	27,105,454.34	1.98%	355,081.47
第五名	26,497,774.54	1.94%	347,120.84
合计	204,867,485.49	14.97%	4,200,772.15

(6) 本年末无已背书或贴现且在资产负债表日尚未到期的可转让应收账款债权凭证。

(7) 本年末发生因金融资产转移而终止确认应收账款以及转移应收账款且继续涉入形成资产、负债等事项



5、 预付款项

(1) 预付款项按账龄列示如下：

账龄	2025 年		2024 年	
	金额	比例(%)	金额	比例(%)
1 年以内(含 1 年)	522,722,029.91	97.81	542,343,104.85	95.99
1 至 2 年(含 2 年)	11,316,841.39	2.12	14,735,942.00	2.61
2 至 3 年(含 3 年)	387,560.23	0.07	7,913,383.52	1.40
合计	<u>534,426,431.53</u>	<u>100.00</u>	<u>564,992,430.37</u>	<u>100.00</u>

账龄自预付款项确认日起开始计算。

于 2025 年 12 月 31 日，本集团无账龄超过 1 年且金额重要的预付款项。

(2) 按预付对象归集的年末余额前五名的预付款项情况

本集团按预付对象归集的期末余额前五名预付款项的汇总金额为 155,687,653.12 元，占预付款项年末余额合计数的比例为 29.13%。

6、 其他应收款

	注	2025 年	2024 年
应收股利	(1)	5,610,000.00	21,610,000.00
其他应收款	(2)	<u>537,897,571.88</u>	<u>960,943,531.32</u>
合计		<u>543,507,571.88</u>	<u>982,553,531.32</u>

(1) 应收股利

被投资单位	2025 年	2024 年
淄博新牧机械科技有限公司	-	6,000,000.00
延安新永香科技有限公司	5,610,000.00	5,610,000.00
海南新希望农业有限公司	-	10,000,000.00
合计	<u>5,610,000.00</u>	<u>21,610,000.00</u>



(2) 其他应收款

(a) 其他应收款按款项性质分类情况

款项性质	2025 年	2024 年
备用金	9,623,562.52	9,056,528.08
保证金	143,033,259.37	140,437,970.73
押金	71,667,318.10	83,947,024.47
往来款	303,760,998.57	315,230,162.96
代垫款	114,542,468.54	205,284,014.57
股权转让款	164,039,404.17	462,292,874.17
其他	32,887,058.58	35,134,966.77
小计	839,554,069.85	1,251,383,541.75
减：坏账准备	301,656,497.97	290,440,010.43
合计	537,897,571.88	960,943,531.32

(b) 按账龄披露

账龄	2025 年	2024 年
1 年以内 (含 1 年)	314,567,994.55	699,602,861.91
1-2 年	112,976,621.06	278,613,018.64
2-3 年	229,498,078.23	54,791,973.16
3 年以上	182,511,376.01	218,375,688.04
其中：3-4 年	29,868,128.55	56,976,114.36
4-5 年	47,356,657.67	38,751,037.66
5 年以上	105,286,589.79	122,648,536.02
合计	839,554,069.85	1,251,383,541.75



(c) 按坏账计提方法分类披露

类别	注	2025 年				2024 年				
		账面余额		坏账准备		账面余额		坏账准备		账面价值
		金额	比例 (%)	金额	计提比例 (%)	金额	比例 (%)	金额	计提比例 (%)	
按单项计提坏账准备 (i)		20,051,108.96	2.39	20,051,108.96	100.00	437,707,089.71	34.98	26,360,260.45	6.02	411,346,829.26
按组合计提坏账准备 (ii)		819,502,960.89	97.61	281,605,389.01	34.36	813,676,452.04	65.02	264,079,749.98	32.46	549,596,702.06
合计		839,554,069.85	100.00	301,656,497.97	35.93	1,251,383,541.75	100.00	290,440,010.43	23.21	960,943,531.32



(i) 重要的单项计提坏账准备的其他应收款

年末无重要的单项计提坏账准备的其他应收款

单位名称	2024 年			计提理由
	账面余额	坏账准备	计提比例(%)	
单位一	121,520,250.00	1,822,803.75	1.50	股权转让款回收风险极低
单位二	97,090,744.17	1,456,361.16	1.50	股权转让款回收风险极低
单位三	199,000,000.00	2,985,000.00	1.50	股权转让款回收风险极低
合计	417,610,994.17	6,264,164.91		

(ii) 按组合计提坏账准备的其他应收款

类别	2025 年		
	账面余额	坏账准备	计提比例(%)
1 年以内 (含 1 年)	314,567,994.54	15,885,683.91	5.05
1-2 年	112,976,621.06	15,240,546.08	13.49
2-3 年	229,487,731.23	88,008,544.96	38.35
3 年以上	162,470,614.06	162,470,614.06	100.00
合计	819,502,960.89	281,605,389.01	

(d) 按预期信用损失一般模型计提坏账准备

坏账准备	2025 年			合计
	第一阶段	第二阶段	第三阶段	
	未来 12 个月 预期信用损失	整个存续期 预期信用损失 -未发生信用减值	整个存续期 预期信用损失 -已发生信用减值	
年初余额	-	66,852,749.50	223,587,260.93	290,440,010.43
转入第三阶段	-	-14,160,333.43	14,160,333.43	-
本年计提或转回	-	66,982,784.84	-	66,982,784.84
核销后收回	-	-	29,145,227.66	29,145,227.66
汇率变动	-	-491,627.90	-	-491,627.90
合并范围变化	-	-48,798.06	-	-48,798.06
本年核销	-	-	84,371,099.00	84,371,099.00
年末余额	-	119,134,774.95	182,521,723.02	301,656,497.97



(e) 本期计提、收回或转回的坏账准备情况：

类别	年初余额	本年变动金额				年末余额
		计提	收回或转回	转销或核销	其他	
其他应收款 坏账准备	290,440,010.43	66,982,784.84	-	84,371,099.00	28,604,801.70	301,656,497.97

(f) 本年实际核销的其他应收款情况

单位名称	款项性质	核销金额	核销原因	履行的核销程序	款项是否由关联交易产生
单位一	往来款	21,676,924.84	欠款时间长无法收回	逐级审批	否
单位二	往来款	13,883,076.52	欠款时间长无法收回	逐级审批	否
其他		48,811,097.64			
合计		84,371,099.00			

(g) 年末其他应收款金额前五名情况

单位名称	款项性质	年末余额	账龄	占年末余额合计数的比例(%)	坏账准备
中国牧工商集团有限公司	股权转让款	121,520,250.00	2-3 年	14.47	46,603,015.88
北京美好美得灵食品有限公司	往来款	103,691,433.60	0-2 年	12.35	5,365,890.56
成都天府兴新鑫农牧科技有限公司	往来款	37,281,161.63	1 年以内	4.44	1,882,698.66
青岛河头店乡村振兴发展有限公司	股权转让款	32,500,000.00	1-2 年	3.87	4,384,250.00
广东希望壹号股权投资合伙企业(有限合伙)	往来款	31,118,014.14	0-5 年、5 年以上	3.71	11,943,539.87
合计		326,110,859.37		38.84	70,179,394.97

(h) 本集团无因资金集中管理而列报于其他应收款的情况。

(i) 本集团无涉及政府补助的其他应收款情况。

(j) 本年末发生因金融资产转移而终止确认其他应收款以及转移其他应收款且继续涉入形成资产、负债等事项。



7、 存货

(1) 存货分类

存货种类	2025 年			2024 年		
	账面余额	跌价准备	账面价值	账面余额	跌价准备	账面价值
原材料	3,242,667,951.63	-	3,242,667,951.63	4,083,309,242.10	-	4,083,309,242.10
包装物	55,879,643.91	-	55,879,643.91	56,748,487.93	-	56,748,487.93
在产品	143,902,445.01	-	143,902,445.01	84,137,914.50	-	84,137,914.50
库存商品	1,478,039,134.62	14,789,910.21	1,463,249,224.41	1,633,999,726.82	11,673,390.08	1,622,326,336.74
低值易耗品	2,743,689.79	-	2,743,689.79	5,761,009.02	-	5,761,009.02
委托加工物资	-	-	-	1,322,637.91	-	1,322,637.91
消耗性生物资产	5,390,477,611.49	273,664,531.59	5,116,813,079.90	4,817,454,874.99	-	4,817,454,874.99
周转材料	67,509,527.87	-	67,509,527.87	61,094,953.57	-	61,094,953.57
合计	10,381,220,004.32	288,454,441.80	10,092,765,562.52	10,743,828,846.84	11,673,390.08	10,732,155,456.76

(2) 存货跌价准备

存货种类	年初余额	本年计提增加	本年减少金额		其他变动	年末余额
			转回	转销		
库存商品	11,673,390.08	47,715,323.28	40,980,482.84	3,618,320.31	-	14,789,910.21
消耗性生物资产	-	273,691,719.03	-	-	-27,187.44	273,664,531.59
合计	11,673,390.08	321,407,042.31	40,980,482.84	3,618,320.31	-27,187.44	288,454,441.80

其他变动系汇率变动。

(3) 存货跌价准备情况

项目	计提存货跌价准备的具体依据	本期转回的原因	本期转销的原因
库存商品	可变现净值低于账面价值	价格回升	本期已销售
消耗性生物资产	可变现净值低于账面价值	—	—



8、 其他流动资产

<u>项目</u>	<u>2025 年</u>	<u>2024 年</u>
待抵扣增值税进项税	20,384,544.06	33,488,061.03
预交各项税金	161,452,534.89	167,223,999.33
存款应收利息	4,111,061.11	3,008,055.55
合计	<u>185,948,140.06</u>	<u>203,720,115.91</u>

9、 长期股权投资

(1) 长期股权投资分类如下：

<u>项目</u>	<u>2025 年</u>	<u>2024 年</u>
对合营企业的投资	1,295,128,788.33	1,388,045,185.00
对联营企业的投资	<u>30,324,985,565.71</u>	<u>29,086,618,976.04</u>
小计	31,620,114,354.04	30,474,664,161.04
减：减值准备	<u>21,244,938.68</u>	<u>21,244,938.68</u>
合计	<u>31,598,869,415.36</u>	<u>30,453,419,222.36</u>



(2) 长期股权投资本年变动情况分析如下:

被投资单位	年初余额	本年增减变动						年末余额	减值准备 年末余额	
		追加投资	减少投资	权益法下确 认的投资收益	其他综 合收益	其他权 益变动	宣告发放 现金股利 或利润			计提减 值准备
合营企业										
台山市嘉新物流有限公司	-	-	-	-	-	-	-	-	-	-
北京美好美得灵食品有限公司	-	-	-	-	-	-	-	-	-	-
延安新永香科技有限公司	21,517,956.93	-	-	-11,538,252.11	-	-	-	-	-	9,979,704.82
广东希望壹号股权投资合伙企业 (有限合伙)	581,779,990.73	-	-	32,578,645.10	-	-	-	-	-	614,358,635.83
沈阳新希望新农业基金合伙 企业(有限合伙)	678,190,815.10	-	117,583,200.00	-1,886,473.45	-	-	-	-	-	558,721,141.65
海南农垦新希望农牧科技有限 公司	105,525,538.93	-	-	6,543,767.10	-	-	-	-	-	112,069,306.03
山东工融新希望股权投资基金 合伙企业(有限合伙)	1,030,883.31	-	1,030,883.31	-	-	-	-	-	-	-
小计	1,388,045,185.00	-	118,614,083.31	25,697,686.64	-	-	-	-	-	1,295,128,788.33
联营企业										
中国民生银行股份有限公司	23,442,642,377.98	-	-	1,146,326,309.00	-81,304,773.00	459,395.67	362,008,817.67	-	-2,839,612.00	24,143,274,879.98
广州市亚洲吃面文化发展有限 公司	-	-	-	-	-	-	-	-	-	2,731,095.58
新云和创(北京)科技有限公司	9,979,612.40	-	-	223,324.49	-	-	-	-	-	10,202,936.89
河北千喜鹤肠衣有限公司	1,582,280.66	-	-	-1,582,280.66	-	-	-	-	-	-
新希望财务有限公司	1,351,394,421.86	-	-	37,432,037.80	-	-	-	-	-	1,388,826,459.66
南京和大食品有限公司	-	-	-	-	-	-	-	-	-	-
安徽新华鸭业有限公司	-	-	-	-	-	-	-	-	-	2,732,474.04
上海六和勤强食品有限公司	50,497,994.61	-	-	324,080.82	-	-	-	-	-	50,822,075.43
北京采之道农业发展有限公司	-	-	-	-	-	-	-	-	-	400,000.00
新至汇德机械科技有限公司	47,695,264.24	-	-	-356,811.99	-	-190,202.60	-	-	-	47,148,249.65



(2) 长期股权投资本年变动情况分析如下 (续) :

被投资单位	年初余额	本年增减变动						年末余额	减值准备 年末余额	
		追加投资	减少投资	权益法下确 认的投资收益	其他综 合收益	其他权 益变动	宣告发放 现金股利 或利润			计提减 值准备
联营企业 (续)										
安徽安泰农业开发有限责任公司	14,412,463.31	-	-	-1,322,300.80	-	-	-	-	13,090,162.51	-
成都天府兴新鑫农牧科技有限 公司	360,251,524.52	-	-	-31,367,351.37	-	-	-	-	328,884,173.15	-
交汇东方新希望 (苏州) 私募投 资基金有限公司	452,468,678.63	500,000,000.00	-	-2,600,470.99	-	-	22,698,874.92	-	927,169,332.72	-
南通云帆网络科技有限公司	-	-	-	-	-	-	-	-	-	15,381,369.06
新希望土耳其饲料养殖食品进 出口贸易与工业有限公司	-	-	-	-	-	-	-	-	-	-
德阳新希望六和食品有限公司	742,342,114.35	-	-	66,345,491.43	-	-	-	-	808,687,605.78	-
山东中新食品集团有限公司	2,587,128,282.46	-	-	-299,070,216.55	-	-	292,604,757.05	-	2,580,662,822.96	-
中农饲料粮技术创新 (深圳) 有 限公司	4,979,022.34	-	-	-7,094.04	-	-	-	-	4,971,928.30	-
小计	29,065,374,037.36	500,000,000.00	-	914,344,717.14	-81,304,773.00	292,873,950.12	384,707,692.59	-	30,303,740,627.03	21,244,938.68
合计	30,453,419,222.36	500,000,000.00	118,614,083.31	940,042,403.78	-81,304,773.00	292,873,950.12	384,707,692.59	-	31,598,869,415.36	21,244,938.68

南京和大食品有限公司、台山市嘉新物流有限公司、北京美好美得灵食品有限公司、河北干喜鹤肠衣有限公司由于净资产已为负数，本集团按权益法核算，投资成本已减记为 0。

本年处置新希望土耳其饲料养殖食品进出口贸易与工业有限公司的股权。



10、其他权益工具投资

项目	2025 年	2024 年	本年计入其他综合收益的利得	本年计入其他综合收益的损失	本年未累计计入其他综合收益的利得	本年未累计计入其他综合收益的损失	本年确认的股利收入	指定为以公允价值计量且其变动计入其他综合收益的原因
民生人寿保险股份有限公司	417,000,000.00	417,000,000.00	-	-	205,804,000.00	-	6,784,000.00	-
资阳市农业融资担保有限责任公司	4,500,000.00	4,500,000.00	-	-	-	-	-	-
北京佰镒通科技有限公司	-	21,970,000.00	-	21,970,000.00	-	21,970,000.00	-	-
和创（北京）科技股份有限公司	10,596,503.84	10,596,503.84	-	-	-	-	-	-
陕西杨凌农村商业银行股份有限公司	7,020,000.00	7,020,000.00	-	-	-	-	-	-
河北兴达饲料集团有限公司	-	7,280,000.00	-	7,280,000.00	-	32,901,236.10	-	-
国宝人寿保险股份有限公司	15,000,000.00	15,000,000.00	-	-	-	-	-	-
丰顺新希望生物科技有限公司	65,086.44	65,086.44	-	-	-	-	-	-
美姑阿尔沙种养殖专业合作社	-	-	-	-	-	2,000,000.00	-	-
合计	454,181,590.28	483,431,590.28	-	29,250,000.00	205,804,000.00	56,871,236.10	6,784,000.00	-

(1) 本年存在终止确认

本期无终止确认的其他权益工具投资。

(2) 分项披露本期非交易性权益工具投资

项目	确认的股利收入	累计利得	累计损失	其他综合收益转入留存收益的金额	指定为以公允价值计量且其变动计入其他综合收益的原因	其他综合收益转入留存收益的原因
民生人寿保险股份有限公司	6,784,000.00	327,916,000.00	-	-	-	-
资阳市农业融资担保有限责任公司	-	-	-	-	-	-
北京佰镒通科技有限公司	-	-	21,970,000.00	-	-	-
和创（北京）科技股份有限公司	-	-	-	-	-	-
陕西杨凌农村商业银行股份有限公司	-	1,050,000.00	-	-	-	-
河北兴达饲料集团有限公司	-	-	32,901,236.10	-	-	-
国宝人寿保险股份有限公司	-	-	-	-	-	-
丰顺新希望生物科技有限公司	-	-	-	-	-	-
美姑阿尔沙种养殖专业合作社	-	-	2,000,000.00	-	-	-
合计	6,784,000.00	328,966,000.00	56,871,236.10	-	-	-



11、 投资性房地产

(1) 采用成本计量模式的投资性房地产

项目	房屋及建筑物
原值	
年初余额	1,023,565,332.08
本年增加	782,097,711.17
-购置	
-固定资产/在建工程转入	782,097,711.17
本年减少	688,807.40
-本年处置或报废	688,807.40
年末余额	<u>1,804,974,235.85</u>
累计折旧	
年初余额	163,570,503.04
本年增加	111,671,631.85
-计提增加	50,375,775.56
-固定资产转入	61,295,856.29
本年减少	497,063.07
-本年处置或报废	497,063.07
年末余额	<u>274,745,071.82</u>
减值准备	
年初余额	-
本年增加	-
-计提增加	-
本年减少	-
-本年处置或报废	-
-合并范围减少	-
年末余额	<u>-</u>
账面价值	
年末账面价值	<u>1,530,229,164.03</u>
年初账面价值	<u>859,994,829.04</u>

(2) 未办妥产权证书的投资性房地产情况

项目	账面价值	未办妥产权证书原因
自有土地上自建房屋	<u>77,207,831.14</u>	报建、竣工手续待完善



12、 固定资产

(1) 固定资产情况

项目	房屋及建筑物	机器设备	运输工具	其他	合计
原值					
年初余额	35,681,235,358.34	18,535,995,593.66	1,106,930,667.71	1,419,811,254.88	56,743,972,874.59
本年增加	4,876,083,407.65	2,162,113,626.74	40,611,551.27	134,273,367.30	7,213,081,952.96
-购置	13,765,975.48	189,615,796.39	39,412,423.76	84,238,058.91	327,032,254.54
-在建工程转入	4,856,455,440.94	1,968,372,846.26	639,851.71	49,639,709.97	6,875,107,848.88
-汇率变动增加	5,861,991.23	4,124,984.09	559,275.80	395,598.42	10,941,849.54
本年减少	1,069,508,204.86	293,690,242.19	60,515,771.40	68,149,417.20	1,491,863,635.65
-本年处置或报废	155,589,432.70	194,914,981.33	53,944,316.08	63,496,654.71	467,945,384.82
-合并范围减少	11,916,792.38	13,065,109.24	861,200.00	882,643.00	26,725,744.62
-汇率变动减少	119,904,268.61	85,710,151.62	5,710,255.32	3,770,119.49	215,094,795.04
-其他减少*	782,097,711.17	-	-	-	782,097,711.17
年末余额	39,487,810,561.13	20,404,418,978.21	1,087,026,447.58	1,485,935,204.98	62,465,191,191.90
累计折旧					
年初余额	5,384,664,708.07	6,266,064,601.26	518,566,613.99	1,073,903,732.13	13,243,199,655.45
本年增加	1,299,712,463.54	1,266,961,977.89	92,897,868.29	142,209,226.66	2,801,781,536.38
-计提增加	1,298,241,471.50	1,265,037,191.40	92,752,782.64	141,916,162.03	2,797,947,607.57
-汇率变动增加	1,470,992.04	1,924,786.49	145,085.65	293,064.63	3,833,928.81
本年减少	161,667,645.44	164,995,025.19	45,496,914.99	58,133,152.50	430,292,738.12
-本年处置或报废	65,036,276.52	117,380,087.95	41,748,163.72	54,585,558.08	278,750,086.27
-合并范围减少	5,428,345.25	9,638,010.38	477,740.30	812,686.55	16,356,782.48
-汇率变动减少	29,907,167.38	37,976,926.86	3,271,010.97	2,734,907.87	73,890,013.08
-其他减少*	61,295,856.29	-	-	-	61,295,856.29
年末余额	6,522,709,526.17	7,368,031,553.96	565,967,567.29	1,157,979,806.29	15,614,688,453.71
减值准备					
年初余额	14,003,944.37	9,803,148.58	10,053.38	520,407.35	24,337,553.68
本年增加	-	-	-	-	-
本年减少	11,917,572.85	5,784,095.46	-	87,260.58	17,788,928.89
-本年处置或报废	11,917,572.85	5,784,095.46	-	87,260.58	17,788,928.89
年末余额	2,086,371.52	4,019,053.12	10,053.38	433,146.77	6,548,624.79
账面价值					
年末账面价值	32,963,014,663.44	13,032,368,371.13	521,048,826.91	327,522,251.92	46,843,954,113.40
年初账面价值	30,282,566,705.90	12,260,127,843.82	588,354,000.34	345,387,115.40	43,476,435,665.46

*其他减少系转入投资性房地产。



(2) 暂时闲置的固定资产情况

项目	账面原值	累计折旧	减值准备	账面价值
房屋建筑物	39,630,274.71	24,982,779.29	-	14,647,495.42
机器设备	33,918,900.18	31,430,025.71	-	2,488,874.47
其他设备	1,211,511.22	1,125,353.51	-	86,157.71
合计	74,760,686.11	57,538,158.51	-	17,222,527.60

(3) 通过经营租赁租出的固定资产情况

项目	账面净值
房屋建筑物及生产设备	902,637,163.43

(4) 未办妥产权证书的固定资产情况

项目	账面价值	未办妥产权证书原因
自有土地上自建房屋	764,522,282.22	报建、竣工手续待完善
其他	1,123,165.28	危房
合计	765,645,447.50	

13、 在建工程

项目	2025 年			2024 年		
	账面余额	减值准备	账面价值	账面余额	减值准备	账面价值
猪产业扩建工程	2,961,357,755.20	221,418,177.86	2,739,939,577.34	8,225,635,713.72	-	8,225,635,713.72
饲料厂改扩建工程	431,920,741.09	-	431,920,741.09	540,686,027.45	-	540,686,027.45
其他	28,211,189.55	-	28,211,189.55	130,123,545.47	-	130,123,545.47
合计	3,421,489,685.84	221,418,177.86	3,200,071,507.98	8,896,445,286.64	-	8,896,445,286.64



14、 生产性生物资产

采用成本计量模式的生产性生物资产：

项目	畜牧养殖		合计
	未成熟	成熟	
账面原值			
年初余额	1,583,773,909.25	2,445,123,922.34	4,028,897,831.59
本年增加	1,733,908,980.75	1,958,554,322.22	3,692,463,302.97
-外购	115,476,150.28	172,735.63	115,648,885.91
-自行培育	1,614,480,742.60	1,957,669,095.00	3,572,149,837.60
-转群换羽	3,663,719.99	-	3,663,719.99
-汇率变动	288,367.88	712,491.59	1,000,859.47
本年减少	2,933,461,130.55	1,687,405,002.74	4,620,866,133.29
-处置及销售	972,072,513.44	1,662,472,420.98	2,634,544,934.42
-转群换羽	1,957,669,095.00	17,175,693.99	1,974,844,788.99
-汇率变动	3,719,522.11	7,756,887.77	11,476,409.88
年末余额	384,221,759.45	2,716,273,241.82	3,100,495,001.27
累计折旧			
年初余额	-	698,631,826.54	698,631,826.54
本年增加	-	536,839,731.78	536,839,731.78
-计提	-	536,574,259.80	536,574,259.80
-汇率变动	-	265,471.98	265,471.98
本年减少	-	618,246,720.85	618,246,720.85
-处置及销售	-	602,163,663.96	602,163,663.96
-转群换羽	-	13,511,974.00	13,511,974.00
-汇率变动	-	2,571,082.89	2,571,082.89
年末余额	-	617,224,837.47	617,224,837.47
减值准备			
年初余额	-	-	-
本年增加	-	361,164,692.79	361,164,692.79
-计提	-	361,164,692.79	361,164,692.79
本年减少	-	-	-
年末余额	-	361,164,692.79	361,164,692.79
账面价值			
年末账面价值	384,221,759.45	1,737,883,711.56	2,122,105,471.01
年初账面价值	1,583,773,909.25	1,746,492,095.80	3,330,266,005.05



15、使用权资产

项目	房屋及建筑物	机器设备	运输设备	土地	整体租赁	其他	合计
账面原值							
年初余额	161,082,155.03	7,924,623.55	7,614,290.67	3,704,809,861.50	1,196,462,512.18	10,227,502.92	5,088,120,945.85
本年增加	14,311,769.24	3,116,048.83	2,146,513.12	86,843,941.11	61,451,014.44	183,144.62	168,052,431.36
-新增合同	13,964,948.80	1,430,720.41	2,146,513.12	86,669,497.00	61,451,014.44	183,144.62	165,845,838.39
-汇率变动	-	-	-	174,444.11	-	-	174,444.11
-合同变更	346,820.44	1,685,328.42	-	-	-	-	2,032,148.86
本年减少	19,944,442.34	-	4,509,143.16	320,862,018.47	347,092,785.70	1,901,339.53	694,309,729.20
-终止合同	19,861,649.31	-	4,509,143.16	222,815,369.75	298,057,787.04	1,901,339.53	547,145,288.79
-汇率变动	82,793.03	-	-	279,944.69	3,747,004.90	-	4,109,742.62
-合同变更	-	-	-	97,766,704.03	45,287,993.76	-	143,054,697.79
年末余额	155,449,481.93	11,040,672.38	5,251,660.63	3,470,791,784.14	910,820,740.92	8,509,308.01	4,561,863,648.01
累计折旧							
年初余额	102,839,515.00	3,630,649.99	3,087,987.81	643,178,861.97	500,454,170.48	1,947,766.53	1,255,138,951.78
本年增加	23,722,681.54	1,707,503.10	2,040,265.10	188,135,093.92	150,696,443.37	468,169.68	366,770,156.71
-计提	23,722,681.54	1,707,503.10	2,040,265.10	188,108,309.54	150,696,443.37	468,169.68	366,743,372.33
-汇率变动	-	-	-	26,784.38	-	-	26,784.38
本年减少	13,693,223.55	-	2,743,518.07	118,117,499.11	269,791,247.59	1,850,229.12	406,195,717.44
-终止合同	13,627,972.66	-	2,743,518.07	49,266,466.87	217,485,929.99	1,850,229.12	284,974,116.71
-汇率变动	65,250.89	-	-	50,262.74	1,479,269.34	-	1,594,782.97
-合同变更	-	-	-	68,800,769.50	50,826,048.26	-	119,626,817.76
年末余额	112,868,972.99	5,338,153.09	2,384,734.84	713,196,456.78	381,359,366.26	565,707.09	1,215,713,391.05
账面价值							
年末账面价值	42,580,508.94	5,702,519.29	2,866,925.79	2,757,595,327.36	529,461,374.66	7,943,600.92	3,346,150,256.96
年初账面价值	58,242,640.03	4,293,973.56	4,526,302.86	3,061,630,999.53	696,008,341.70	8,279,736.39	3,832,981,994.07



16、 无形资产

(1) 无形资产情况

项目	土地使用权	商标权	软件	数据资源	专利及其他	合计
账面原值						
年初余额	1,503,416,635.08	25,449,308.68	477,034,281.10	4,510,239.54	220,853,158.06	2,231,263,622.46
本年增加	37,915,215.67	-	1,769,891.86	-	100,000.00	39,785,107.53
-购置	36,730,973.68	-	1,769,758.42	-	100,000.00	38,600,732.10
-汇率变动	1,184,241.99	-	133.44	-	-	1,184,375.43
本年减少	38,574,733.93	-	1,458,127.50	-	219,900.00	40,252,761.43
-处置或报废	15,759,021.33	-	1,449,117.21	-	198,550.00	17,406,688.54
-合并范围减少	4,671,182.60	-	-	-	21,350.00	4,692,532.60
-汇率变动	18,144,530.00	-	9,010.29	-	-	18,153,540.29
年末余额	1,502,757,116.82	25,449,308.68	477,346,045.46	4,510,239.54	220,733,258.06	2,230,795,968.56
累计摊销						
年初余额	311,376,686.84	19,404,458.68	325,819,831.18	93,963.02	34,543,279.48	691,238,219.20
本年增加	29,323,911.36	954,450.00	39,094,764.77	1,127,017.45	7,669,971.31	78,170,114.89
-计提	29,120,300.61	954,450.00	39,094,631.28	1,127,017.45	7,669,971.31	77,966,370.65
-汇率变动	203,610.75	-	133.49	-	-	203,744.24
本年减少	5,223,766.28	-	276,010.29	-	218,778.75	5,718,555.32
-处置	2,295,503.61	-	267,000.00	-	197,428.75	2,759,932.36
-合并范围减少	1,655,604.15	-	-	-	21,350.00	1,676,954.15
-汇率变动	1,272,658.52	-	9,010.29	-	-	1,281,668.81
年末余额	335,476,831.92	20,358,908.68	364,638,585.66	1,220,980.47	41,994,472.04	763,689,778.77
账面价值						
年末账面价值	1,167,280,284.90	5,090,400.00	112,707,459.80	3,289,259.07	178,738,786.02	1,467,106,189.79
年初账面价值	1,192,039,948.24	6,044,850.00	151,214,449.92	4,416,276.52	186,309,878.58	1,540,025,403.26



(2) 未办妥产权证书的土地使用权情况

项目	账面价值	未办妥产权证书原因
新希望菲律宾畜牧养殖有限公司	14,889,298.77	手续不齐, 正在办理
新希望印度尼西亚农牧有限公司	5,666,358.61	手续不齐, 正在办理
六和饲料(淮安)有限公司	3,724,725.16	手续不齐, 正在办理
新希望菲律宾布拉干农业科技有限公司	3,454,081.90	手续不齐, 正在办理
临沭六和饲料有限公司	1,497,588.53	手续不齐, 正在办理
益阳新希望饲料有限公司	452,400.00	手续不齐, 正在办理
合计	29,684,452.97	

17、商誉

(1) 商誉变动情况

被投资单位名称	年初余额	本年增加	本年处置\减少	年末余额
账面原值				
成都世纪投资有限公司	398,573,665.34	-	-	398,573,665.34
杨凌本香农业产业集团有限公司	280,514,799.76	-	-	280,514,799.76
莱阳市新牧养殖有限公司	251,371,600.00	-	-	251,371,600.00
郑州全生农牧科技有限公司	98,349,399.05	-	-	98,349,399.05
新希望六和投资有限公司	58,567,474.80	-	-	58,567,474.80
成都枫澜科技有限公司	36,276,456.48	-	-	36,276,456.48
合阳新六农牧科技有限公司	19,920,121.97	-	-	19,920,121.97
北京千喜鹤食品有限公司	19,091,431.45	-	-	19,091,431.45
射阳六和饲料有限公司	2,194,351.61	-	-	2,194,351.61
合肥华仁农牧集团有限公司	6,118,302.82	-	-	6,118,302.82
邢台新希望农牧科技有限公司	3,535,449.75	-	-	3,535,449.75
安徽省皖西白鹅原种场有限公司	1,958,093.80	-	-	1,958,093.80
仙桃六和饲料有限公司	422,276.77	-	-	422,276.77
小计	1,176,893,423.60	-	-	1,176,893,423.60
减值准备				
莱阳市新牧养殖有限公司	24,784,849.84	-	-	24,784,849.84
北京千喜鹤食品有限公司	10,418,225.09	-	-	10,418,225.09
合肥华仁农牧集团有限公司	6,118,302.82	-	-	6,118,302.82
邢台新希望农牧科技有限公司	3,535,449.75	-	-	3,535,449.75
射阳六和饲料有限公司	2,194,351.61	-	-	2,194,351.61
安徽省皖西白鹅原种场有限公司	1,958,093.80	-	-	1,958,093.80
仙桃六和饲料有限公司	422,276.77	-	-	422,276.77
小计	49,431,549.68	-	-	49,431,549.68
账面价值	1,127,461,873.92	-	-	1,127,461,873.92



(2) 商誉所在资产组或资产组组合的相关信息

名称	所属资产组 或资产组的构成及依据	所属经营分部及依据	是否与 以前年度 保持一致
成都世纪投资有限公司	资产组按收购时点被购 买方拥有的资产认定	按业务性质划分为饲料	是
杨凌本香农业产业集团有限公司	同上	按业务性质划分为猪产业	是
莱阳市新牧养殖有限公司	同上	按业务性质划分为猪产业	是
郑州全生农牧科技有限公司	同上	按业务性质划分为猪产业	是
新希望六和投资有限公司	同上	按业务性质划分为其他	是
成都枫澜科技有限公司	同上	按业务性质划分为其他	是
合阳新六农牧科技有限公司	同上	按业务性质划分为猪产业	是
北京千喜鹤食品有限公司	同上	按业务性质划分为猪产业	是
射阳六和饲料有限公司	同上	按业务性质划分为饲料	是
合肥华仁农牧集团有限公司	同上	按业务性质划分为饲料	是
邢台新希望农牧科技有限公司	同上	按业务性质划分为饲料	是
安徽省皖西白鹅原种场有限公司	同上	按业务性质划分为其他	是
仙桃六和饲料有限公司	同上	按业务性质划分为饲料	是

(3) 本集团资产组或资产组组合未发生变化





(4) 可收回金额的具体确定方法

可收回金额按预计未来现金流量的现值确定

项目	账面价值	可收回金额	减值金额	预测期的年限	预测期的关键参数	预测期参数的确定依据	稳定期的关键参数	稳定期参数的确定依据
成都世纪投资有限公司	98,295.71	325,913.10	-	2026-2030 年 (5 年)	收入增长率、折现率、利润率、折现率	收入增长率根据公司以前年度的经营业绩、增长率及管理层的预期；折现率根据现行无风险报酬率、市场风险溢价、企业特有溢价等确定	收入增长率、折现率、利润率、折现率	利润率按 5 年期最后 1 年计算，折现率根据现行无风险报酬率、市场风险溢价、企业特有溢价等确定
杨凌本香农业产业集团有限公司	437,570.40	453,442.21	-	2026-2030 年 (5 年)	收入增长率、折现率	收入增长率根据公司以前年度的经营业绩、管理层对成本管控的规划及市场发展的预期；折现率根据现行无风险报酬率、市场风险溢价、企业特有溢价等确定	收入增长率、折现率	利润率按 5 年期最后 1 年计算，折现率根据现行无风险报酬率、市场风险溢价、企业特有溢价等确定
莱阳市新牧养殖有限公司	21,178.20	73,982.79	-	2026-2030 年 (5 年)	收入增长率、折现率	收入增长率根据公司以前年度的经营业绩、管理层对成本管控的规划及市场发展的预期；折现率根据现行无风险报酬率、市场风险溢价、企业特有溢价等确定	收入增长率、折现率	利润率按 5 年期最后 1 年计算，折现率根据现行无风险报酬率、市场风险溢价、企业特有溢价等确定
郑州全生农牧科技有限公司	11,173.94	39,474.09	-	2026-2030 年 (5 年)	收入增长率、折现率	收入增长率根据公司以前年度的经营业绩、管理层对成本管控的规划及市场发展的预期；折现率根据现行无风险报酬率、市场风险溢价、企业特有溢价等确定	收入增长率、折现率	利润率按 5 年期最后 1 年计算，折现率根据现行无风险报酬率、市场风险溢价、企业特有溢价等确定
新希望六和投资有限公司	2,601,273.22	3,047,646.10	-	无限期	近 5 年股利平均分配额、可持续增长率、折现率	普通股股利分配额、可持续增长率根据公司最近 5 年的平均股利分配额、可持续增长率、折现率确定；折现率根据现行无风险报酬率、市场风险溢价等确定	近 5 年股利平均分配额、可持续增长率、折现率	普通股股利分配额、可持续增长率根据公司最近 5 年的平均股利分配额、可持续增长率、折现率确定；折现率根据现行无风险报酬率、市场风险溢价等确定
成都枫澜科技有限公司	18,283.81	38,917.67	-	2026-2030 年 (5 年)	收入增长率、折现率	收入增长率根据公司以前年度的经营业绩、增长率及管理层的预期；折现率根据现行无风险报酬率、市场风险溢价、企业特有溢价等确定	收入增长率、折现率	利润率按 5 年期最后 1 年计算，折现率根据现行无风险报酬率、市场风险溢价、企业特有溢价等确定
合阳新六农牧科技有限公司	10,450.32	11,150.56	-	2026-2030 年 (5 年)	收入增长率、折现率	收入增长率根据公司以前年度的经营业绩、管理层对成本管控的规划及市场发展的预期；折现率根据现行无风险报酬率、市场风险溢价、企业特有溢价等确定	收入增长率、折现率	利润率按 5 年期最后 1 年计算，折现率根据现行无风险报酬率、市场风险溢价、企业特有溢价等确定
北京干喜鹤食品有限公司	41,047.50	68,934.92	-	2026-2030 年 (5 年)	收入增长率、折现率	收入增长率根据公司以前年度的经营业绩、增长率及管理层的预期；折现率根据现行无风险报酬率、市场风险溢价、企业特有溢价等确定	收入增长率、折现率	利润率按 5 年期最后 1 年计算，折现率根据现行无风险报酬率、市场风险溢价、企业特有溢价等确定

金额单位：万元

上表中的账面价值为包含商誉的资产组或资产组组合账面价值。

- (i) 商誉减值测试的方法：根据商誉所在的资产组未来可收回现金流量的现值与资产组现有账面净资产价值及还原少数股东的商誉后的价值之和进行比较。
- (ii) 商誉减值准备的计提：按测算的可收回现金现值低于公司现有账面价值及还原少数股东的商誉后的价值之和的差额确定商誉减值金额。

18、 长期待摊费用

项目	年初余额	本年增加额	本年摊销额	其他减少*	年末余额
固定资产改良支出	43,488,056.45	1,593,182.51	4,638,898.71	23,500.00	40,418,840.25
厂房及设备租赁费	476,356.42	68,764.89	222,824.36	6,342.75	315,954.20
其他	37,149,255.19	17,504,047.03	30,066,791.96	1,177,933.07	23,408,577.19
合计	<u>81,113,668.06</u>	<u>19,165,994.43</u>	<u>34,928,515.03</u>	<u>1,207,775.82</u>	<u>64,143,371.64</u>

*其他减少系汇率变动影响。



19、 递延所得税资产/递延所得税负债

(1) 递延所得税资产和递延所得税负债

项目	2025 年		2024 年	
	可抵扣或应 纳税暂时性差异	递延所得税 资产/负债	可抵扣或应 纳税暂时性差异	递延所得税 资产/负债
递延所得税资产：				
资产减值准备	381,697,281.26	92,007,190.34	431,815,320.27	98,312,648.08
可抵扣亏损	2,347,928,509.42	551,080,047.91	3,024,194,254.72	725,066,296.69
交易性金融资产公允价值 变动	7,515,970.77	1,293,841.40	996,329.25	111,480.85
内部交易未实现毛利	89,099,919.85	22,228,084.31	112,389,446.35	28,086,372.52
担保赔偿准备及递延收益等	66,998,454.74	15,070,163.16	56,359,127.40	12,905,392.88
租赁负债	192,505,413.53	47,619,158.59	256,117,766.97	63,176,565.63
小计	<u>3,085,745,549.57</u>	<u>729,298,485.71</u>	<u>3,881,872,244.96</u>	<u>927,658,756.65</u>
互抵金额		52,495,764.81		61,885,673.42
互抵后的金额		<u>676,802,720.90</u>		<u>865,773,083.23</u>
递延所得税负债：				
交易性金融资产公允价值 变动	10,030,485.30	1,801,725.49	2,107,313.17	210,731.32
非同一控制企业合并资产 评估增值	203,921,207.71	50,231,213.48	211,279,458.64	52,046,887.61
使用权资产	183,415,062.94	45,729,125.35	250,570,555.03	61,745,835.49
可转债税会差异	502,587,869.80	125,646,967.45	-	-
固定资产税前一次扣除	189,925.72	47,481.43	-	-
小计	<u>900,144,551.47</u>	<u>223,456,513.20</u>	<u>463,957,326.84</u>	<u>114,003,454.42</u>
互抵金额		52,495,764.81		61,885,673.42
互抵后的金额		<u>170,960,748.39</u>		<u>52,117,781.00</u>

(2) 未确认递延所得税资产明细

项目	2025 年	2024 年
可抵扣暂时性差异	126,049,587.82	53,951,534.22
可抵扣亏损	<u>5,520,757,364.66</u>	<u>3,835,011,273.92</u>
合计	<u>5,646,806,952.48</u>	<u>3,888,962,808.14</u>



(3) 未确认递延所得税资产的可抵扣亏损将于以下年度到期：

项目	2025 年	2024 年
2025 年度	-	192,935,395.19
2026 年度	838,275,218.43	540,236,279.37
2027 年度	1,005,925,146.73	1,112,858,843.41
2028 年度	791,060,703.15	712,357,870.48
2029 年度	1,293,343,696.78	1,276,622,885.47
2030 年度	1,592,152,599.57	-
合计	5,520,757,364.66	3,835,011,273.92

20、其他非流动资产

项目	2025 年	2024 年
预付长期资产款项	165,539,118.26	287,035,979.87
待抵扣增值税进项税	328,064,709.80	373,706,234.95
合计	493,603,828.06	660,742,214.82

21、所有权或使用权受到限制的资产

项目	年末账面余额	年末账面价值	受限原因
货币资金	1,830,141,070.66	1,830,141,070.66	购买期货、担保公司保证金、 票据保证金、复垦保证金等
存货	77,887,327.91	77,887,327.91	用作与政府协定的储备肉
固定资产（注 1）	2,024,965,257.50	1,278,091,548.64	用作长、短期借款抵押物， 及开展融资性售后租回
无形资产（注 1）	58,349,802.60	38,669,856.31	用作长、短期借款抵押物
合计	3,991,343,458.67	3,224,789,803.52	

注 1：本集团将下属泸州新希望饲料有限公司土地及房产、武威希望饲料有限公司土地及房产、淮安新希望饲料有限公司土地及房产、安徽新华畜牧科技有限公司土地、安徽百信饲料有限公司土地及房产、泰州新希望农业有限公司土地及房产、新希望新加坡生物科技有限公司土地及房产、北京千喜鹤食品有限公司土地及房产、汉中新希望六和农牧科技有限公司土地及房屋用作长、短期借款的抵押物，共抵押借款折合人民币 17,371.07 万元。



本集团下属子公司与融资租赁公司签订合同，将部分房屋建筑、机器设备转让给融资租赁公司并租回，租赁期满后以名义金额 1-10000 元取得该房屋建筑、机器设备所有权。上述售后租回业务不属于销售，相关资产不终止确认，同时确认与转让收入等额的长期应付款。截止 2025 年 12 月 31 日，上述售后租回的相关固定资产的账面价值为 109,636.19 万元，其对应的长期应付款（含一年内到期的长期应付款）为人民币 86,797.88 万元。

除上述外，截止 2025 年 12 月 31 日，本集团的子公司北京新希望六和生物科技产业集团有限公司将所持子公司高密新六农牧科技有限公司 100% 股权、白银新希望农牧科技有限公司 100% 股权、康平新望农牧有限公司 100% 股权、诸城新六农牧科技有限公司 100% 股权作为质押物，为本公司 41,605.00 万元长期借款提供质押担保。

项目	年初账面余额	年初账面价值	受限原因
货币资金	1,428,407,626.57	1,428,407,626.57	购买期货、担保公司保证金、 票据保证金、复垦保证金等
存货	66,316,036.48	66,316,036.48	用作短期抵押物及政府协定的 储备肉
固定资产	3,041,497,815.21	2,148,977,382.57	用作长、短期借款抵押物， 及开展融资性售后租回
在建工程	31,969,394.14	31,969,394.14	用作长期借款抵押物
无形资产	66,007,442.79	47,016,482.28	用作长、短期借款抵押物
合计	<u>4,634,198,315.19</u>	<u>3,722,686,922.04</u>	



22、 短期借款

(1) 短期借款分类：

项目	注	2025 年	2024 年
抵押借款	(2)	37,500,000.00	94,500,000.00
保证借款	(3)	2,124,214,945.08	3,398,758,904.35
信用借款		5,404,901,592.85	6,048,409,221.67
票据贴现借款	(4)	3,420,121,511.58	3,443,150,560.65
信用证贴现借款		374,275,942.83	499,434,827.58
应收账款保理		1,457,299,874.30	2,118,392,574.94
反向保理		2,112,957,471.66	2,124,969,650.07
加：应计利息		8,827,000.18	13,899,870.83
合计		<u>14,940,098,338.48</u>	<u>17,741,515,610.09</u>

- (2) 于 2025 年 12 月 31 日,本集团抵押借款 3,750 万元系以账面原值合计约 4,985.79 万元的固定资产及无形资产作为抵押。
- (3) 于 2025 年 12 月 31 日, 本集团保证借款 212,421.49 万元, 其中本公司为子公司提供担保 173,763.43 万元, 子公司与子公司之间提供担保 38,258.06 万元, 非关联方为子公司提供担保 400.00 万元。
- (4) 票据贴现借款中有本集团用内部子公司间的票据做贴现, 年末内部应收票据余额与应付票据余额在本报告中已抵减。

23、 交易性金融负债

项目	2025 年	2024 年
以公允价值计量且其变动计入当期损益的金融负债	7,568,770.77	935,134.25
其中：衍生金融负债*	7,568,770.77	935,134.25
合计	<u>7,568,770.77</u>	<u>935,134.25</u>

*衍生金融负债系购买的期货合约及利率掉期。



24、 应付票据

项目	2025 年	2024 年
银行承兑汇票	4,035,675,437.23	3,014,963,606.81
商业承兑汇票	1,473,164,487.75	1,008,874,137.72
信用证	76,201,703.14	160,296,509.58
合计	<u>5,585,041,628.12</u>	<u>4,184,134,254.11</u>

于 2025 年 12 月 31 日，本集团无已到期未支付的应付票据，上述应付票据均为一年内到期。

25、 应付账款

(1) 应付账款情况如下：

项目	2025 年	2024 年
供应商货款	5,441,483,542.96	6,208,837,763.23
应付长期资产款	1,186,008,398.51	1,315,158,503.90
其他	791,488.68	1,371,049.82
合计	<u>6,628,283,430.15</u>	<u>7,525,367,316.95</u>

(2) 于 2025 年 12 月 31 日，无账龄超过 1 年的重要应付账款。

26、 预收款项

(1) 预收款项情况如下：

项目	2025 年	2024 年
租金	37,642,436.02	-
预收股权转让款	638,512.21	208,500,000.00
非流动资产处置款	18,766,807.95	-
合计	<u>57,047,756.18</u>	<u>208,500,000.00</u>

(2) 于 2025 年 12 月 31 日，无账龄超过 1 年的重要预收款项。

27、 合同负债

项目	2025 年	2024 年
货款	<u>2,153,198,586.92</u>	<u>2,029,782,235.35</u>



28、 应付职工薪酬

(1) 应付职工薪酬列示

项目	注	年初余额	本年增加	本年减少	年末余额
短期薪酬	(2)	734,430,299.89	5,630,344,493.66	5,578,971,802.22	785,802,991.33
离职后福利 -设定提存计划	(3)	1,909,848.78	361,776,090.28	361,288,192.09	2,397,746.97
辞退福利		5,325,320.00	19,948,485.75	19,948,485.75	5,325,320.00
合计		<u>741,665,468.67</u>	<u>6,012,069,069.69</u>	<u>5,960,208,480.06</u>	<u>793,526,058.30</u>

(2) 短期薪酬

项目	年初余额	本年增加	本年减少	年末余额
工资、奖金、津贴和补贴	531,571,034.35	5,023,122,933.65	4,964,144,366.91	590,549,601.09
职工福利费	-	354,971,423.15	354,971,423.15	-
社会保险费	529,404.75	190,318,457.15	190,023,204.53	824,657.37
-医疗保险费	454,204.64	171,112,757.94	170,841,150.02	725,812.56
-工伤保险费	49,288.05	17,163,479.55	17,139,923.89	72,843.71
-生育保险费	25,912.06	2,042,219.66	2,042,130.62	26,001.10
住房公积金	141,991.04	20,232,687.75	20,239,991.27	134,687.52
工会经费和职工教育经费	202,187,869.75	32,001,315.89	39,895,140.29	194,294,045.35
短期带薪缺勤	-	9,697,676.07	9,697,676.07	-
合计	<u>734,430,299.89</u>	<u>5,630,344,493.66</u>	<u>5,578,971,802.22</u>	<u>785,802,991.33</u>

(3) 离职后福利-设定提存计划

项目	年初余额	本年增加	本年减少	年末余额
基本养老保险	1,416,563.23	344,257,131.69	343,797,495.15	1,876,199.77
失业保险费	460,722.44	13,224,680.88	13,193,999.56	491,403.76
综合保险	32,563.11	4,294,277.71	4,296,697.38	30,143.44
合计	<u>1,909,848.78</u>	<u>361,776,090.28</u>	<u>361,288,192.09</u>	<u>2,397,746.97</u>

本集团按规定参加由政府机构设立的养老保险、失业保险计划，根据该等提存计划，每月按社保局规定缴存费用；除上述按月缴存费用以外，本集团不再承担进一步支付义务，相应的支出于发生时计入当期损益或相关资产的成本。

(4) 应付职工薪酬中无拖欠性质的金额；预计工资、奖金、津贴和补贴将在 2026 年 1-2 月全额发放，社会保险费将在 2026 年 1 月向社保局缴纳。



29、 应交税费

项目	2025 年	2024 年
企业所得税	234,323,934.17	240,231,191.49
增值税	44,558,561.15	42,780,716.24
城市维护建设税	543,581.89	2,789,559.86
教育费附加	248,494.68	1,212,796.62
地方教育费附加	160,428.18	804,039.10
水利基金	582,618.01	529,649.21
土地使用税	7,677,744.74	7,786,941.17
房产税	11,279,063.17	8,107,379.31
印花税	24,260,743.42	22,354,922.62
个人所得税	31,895,438.19	16,662,427.58
代收代付税金	23,440,711.23	54,298,939.95
健康保险费	12,657,373.88	7,824,558.03
其他	5,916,798.17	5,025,715.59
合计	<u>397,545,490.88</u>	<u>410,408,836.77</u>

30、 其他应付款

	注	2025 年	2024 年
应付股利	(1)	29,020,258.82	36,182,732.53
其他应付款	(2)	<u>3,577,321,993.59</u>	<u>3,368,617,802.20</u>
合计		<u>3,606,342,252.41</u>	<u>3,404,800,534.73</u>

(1) 应付股利

	2025 年	2024 年
普通股股利	<u>29,020,258.82</u>	<u>36,182,732.53</u>

(a) 账龄超过 1 年的重要应付股利:

项目	年末余额	未支付的原因
单位一	10,430,125.81	已宣告,对方尚未领取
单位二	<u>10,000,000.00</u>	已宣告,对方尚未领取
合计	<u>20,430,125.81</u>	



(2) 其他应付款

(a) 按款项性质列示其他应付款：

项目	2025 年	2024 年
往来款	955,360,953.73	786,821,431.09
各种暂收押金、保证金	2,279,095,006.14	2,021,032,251.79
代管担保资金	4,479,158.50	40,774,382.45
预提费用	64,687,902.58	81,592,746.44
股权转让款	20,671,606.42	28,913,567.81
使用权资产款	209,000,622.90	237,374,732.59
限制性股票回购义务	42,513,747.76	171,894,948.20
其他	1,512,995.56	213,741.83
合计	<u>3,577,321,993.59</u>	<u>3,368,617,802.20</u>

(b) 账龄超过 1 年的重要其他应付款：

项目	年末余额	未偿还的原因
单位一	208,500,000.00	往来款
单位二	104,563,704.00	股权、产权手续未办理完未结转等
单位三	35,527,815.00	专项经费
单位四	33,950,697.05	未达到付款条件的应付股权转让款、往来款
单位五	20,014,777.00	往来款
单位六	13,980,000.00	保证金
单位七	10,946,870.00	往来款
单位八	10,044,700.00	往来款
合计	<u>437,528,563.05</u>	



31、 一年内到期的非流动负债

项目	2025 年	2024 年
一年内到期的长期借款 (附注五、34)	7,819,797,697.94	9,988,404,919.92
一年内到期的应付债券 (附注五、35)	173,919,403.81	24,776,346.26
一年内到期的租赁负债 (附注五、36)	171,523,769.97	372,384,215.72
一年内到期的长期应付款 (附注五、37)	306,410,611.83	469,720,201.78
合计	<u>8,471,651,483.55</u>	<u>10,855,285,683.68</u>

(1) 一年内到期的长期借款:

项目	2025 年	2024 年
质押借款	130,000,000.00	215,734,000.00
抵押借款	26,320,690.40	61,478,560.00
保证借款	3,492,043,113.87	3,907,158,680.05
信用借款	4,143,185,833.00	5,767,240,863.66
加: 长期借款应付利息	28,248,060.67	36,792,816.21
合计	<u>7,819,797,697.94</u>	<u>9,988,404,919.92</u>

(2) 一年内到期的应付债券:

项目	2025 年	2024 年
21 希望六和 MTN001 (乡村振兴)	140,000,000.00	-
加: 应付债券应付利息	33,919,403.81	24,776,346.26
合计	<u>173,919,403.81</u>	<u>24,776,346.26</u>

32、 其他流动负债

(1) 其他流动负债分类

项目	注	2025 年	2024 年
短期应付债券	(2)	1,006,604,166.67	-
已背书未终止确认的票据		22,268,845.11	-
待转销项税		32,675,747.02	32,667,937.34
合计		<u>1,061,548,758.80</u>	<u>32,667,937.34</u>



(2) 短期应付债券增减变动

债券名称	面值(万元)	发行日期	债券期限	利率(%)	发行金额(万元)	年初余额	本年发行	按面值计提利息	折溢价摊销	本年偿还本息	年末余额	是否违约
2.5 希望六和 SCP001(乡村振兴)	50,000.00	2025/4/22	180 日	2.10	49,982.50	-	499,825,000.00	5,178,082.19	175,000.00	505,178,082.19	-	否
2.5 希望六和 SCP002(科创债)	50,000.00	2025/6/19	270 日	1.85	49,973.75	-	499,737,500.00	5,010,416.67	262,500.00	-	505,010,416.67	否
2.5 希望六和 SCP003(科创债)	50,000.00	2025/10/23	270 日	1.80	49,973.75	-	499,737,500.00	1,725,000.00	131,250.00	-	501,583,750.00	否
合计						-	1,499,300,000.00	11,913,498.86	568,750.00	505,178,082.19	1,006,604,166.67	



33、 保险合同准备金

项目	2025 年	2024 年
未到期责任准备金	75,729,135.88	84,407,693.09
担保赔偿准备金	98,013,379.50	90,216,571.14
合计	173,742,515.38	174,624,264.23

34、 长期借款

(1) 长期借款分类

项目	注	2025 年	2024 年
质押借款	(2)	416,050,000.00	707,384,000.00
抵押借款	(3)	136,210,690.40	148,429,789.60
保证借款	(4)	10,239,543,523.04	13,569,636,903.56
信用借款		20,344,215,479.68	16,289,991,585.08
加：应计利息		28,248,060.67	36,792,816.21
小计		31,164,267,753.79	30,752,235,094.45
减：一年内到期的长期借款		7,791,549,637.27	9,951,612,103.71
一年内到期的应付利息		28,248,060.67	36,792,816.21
合计		23,344,470,055.85	20,763,830,174.53

(2) 于 2025 年 12 月 31 日，本集团质押借款 41,605.00 万元系以子公司股权作为质押。

(3) 于 2025 年 12 月 31 日，本集团抵押借款 13,621.07 万元系以账面原值合计约 31,379.62 万元的固定资产及无形资产作为抵押，其中有 1,999.00 万元的借款同时由本公司提供担保。

(4) 于 2025 年 12 月 31 日，本集团保证借款 1,023,954.35 万元，其中本公司为子公司提供担保 1,017,830.68 万元，非关联方为子公司提供担保 6,123.67 万元。

(5) 本集团年末长期借款的利率区间为 2.24%-5.20%。



35、 应付债券

(1) 应付债券明细列示如下：

项目	注	2025 年	2024 年
希望转债	(3)	-	939,467,701.50
21 希望六和 MTN001 (乡村振兴)	(4)	143,371,666.67	143,313,972.61
希望转 2	(5)	7,662,575,850.71	7,418,114,781.90
24 希望六和 PPN001	(6)	496,855,906.20	491,872,528.02
25 希望六和 MTN001 (科创债)	(7)	503,100,623.60	-
小计		8,805,904,047.18	8,992,768,984.03
减：一年内到期的应付债券		140,000,000.00	-
一年内到期的应付利息		33,919,403.81	24,776,346.26
合计		8,631,984,643.37	8,967,992,637.77



(2) 应付债券的增减变动(含一年内到期):

债券名称	面值(万元)	发行日期	债券期限	利率(%)	发行金额(万元)	年初余额	本年发行	按面值计提利息	折溢价摊销	本年偿还本息	本期转股	年末余额	其中:
													一年内到期
希望转债	400,000.00	2020/1/3	6年	注(3)	398,600.00	999,467,701.50	-	18,987,579.53	47,837,979.95	1,004,156,803.53	2,136,457.45	-	-
21 希望六和 MTN001(乡村振兴)	200,000.00	2021/3/17	3+2年	3.00%	199,400.00	143,313,972.61	-	4,257,694.06	-	4,200,000.00	-	143,371,666.67	143,371,666.67
希望转 2	815,000.00	2021/1/12	6年	注(5)	813,600.00	7,418,114,781.90	-	103,150,812.29	239,098,774.47	97,721,688.80	66,819.15	7,662,575,850.71	21,724,820.46
24 希望六和 PPN001	50,000.00	2024/8/28	3+2年	3.10%	48,504.50	491,872,528.02	-	15,500,000.00	4,983,378.18	15,500,000.00	-	496,855,906.20	5,166,666.68
25 希望六和 MTN001(科创债)	50,000.00	2025/8/18	2+1年	1.95%	49,930.00	-	499,300,000.00	3,656,250.00	144,373.60	-	-	503,100,623.60	3,656,250.00
合计						8,992,768,984.03	499,300,000.00	145,552,335.88	292,064,506.20	1,121,578,502.33	2,203,276.60	8,805,904,047.18	173,919,403.81

(3) 根据中国证券监督管理委员会证监许可【2019】1902号《关于核准新希望六和股份有限公司公开发行可转换公司债券的批复》，本公司于2020年1月3日公开发行4,000.00万份可转换公司债券，每份面值100元，发行总额40亿元，债券期限6年。

本次发行的可转换公司债券的票面利率为第一年0.20%、第二年0.40%、第三年0.80%、第四年1.20%、第五年1.60%、第六年2.00%，利息按年支付，转股期自本次可转债发行结束之日（2020年1月9日，T+4日）满6个月后的第一个交易日（2020年7月9日）起至可转债到期日（2026年1月2日）止。持有人可在转股期内申请转股。

本次发行的可转换公司债券初始转股价格为19.78元/股，不低于募集说明书公告日前二十个交易日公司A股股票交易均价（若在该二十个交易日内发生过因除权、除息引起股价调整的情形，则对调整前交易日的交易均价按经过相应除权、除息调整后的价格计算）和前一个交易日公司A股股票交易均价。

2020年4月28日，本公司召开了2019年年度股东大会，审议通过了《2019年年度利润分配方案》，以2019年年度利润分配实施公告指定的股权登记日的总股本扣减不参与与利润分配的回购股份为基数，向全体股东每10股派发现金股利人民币1.50元（含税），本次利润分配方案已实施完毕，本公司转股的价格由19.78元/股调整为19.63元/股，调整后的转股价格自2020年6月19日起生效。



2020 年 9 月 18 日，经中国证券监督管理委员会《关于核准新希望六和股份有限公司非公开发行股票批复》（证监许可[2020]1961 号）核准，本公司以非公开发行股票的方式向 2 名特定投资者非公开发行人民币普通股 177,147,918 股（A 股），相关股份已在中国证券登记结算有限公司深圳分公司完成新发行股份登记手续，本次新增股份于 2020 年 10 月 29 日在深圳证券交易所上市，发行价格为 22.58 元/股。本次可转债已于 2020 年 7 月 9 日进入转股期，以截至 2020 年 9 月 18 日本公司总股本 4,326,953,738 股为计算基准，本次发行后本公司总股本增加至 4,504,101,656 股。根据可转换公司债券相关规定，“希望转债”转股价格于 2020 年 10 月 29 日起由原 19.63 元/股调整为 19.75 元/股。调整后的转股价格自 2020 年 10 月 29 日起生效。

2022 年 4 月 26 日、2022 年 5 月 31 日，本公司分别召开第八届董事会第五十二次会议及 2021 年年度股东大会，审议通过了《关于<新希望六和股份有限公司 2022 年限制性股票激励计划（草案）>及其摘要的议案》，并于 2022 年 7 月 25 日召开第九届董事会第三次会议审议通过了《关于调整 2022 年限制性股票激励计划相关事项的议案》、《关于向激励对象首次授予限制性股票的议案》。本次激励计划的首次授予日为 2022 年 7 月 25 日，向符合授予条件的 199 名激励对象首次授予限制性股票共计 3,327.50 万股，首次授予价格为 7.98 元/股。股票来源为本公司向激励对象定向发行的本公司人民币 A 股普通股股票，相关股份已在中国证券登记结算有限公司深圳分公司完成新发行股份登记手续。根据可转换公司债券相关规定，“希望转债”转股价格由原 19.75 元/股调整为 19.66 元/股，调整后的转股价格自 2022 年 9 月 15 日起生效。

因本公司实施 2022 年限制性股票激励计划预留授予，向 377 名激励对象预留授予限制性股票，首次授予价格为 7.98 元/股。股票来源为本公司向激励对象定向发行的本公司人民币 A 股普通股股票，相关股份已在中国证券登记结算有限公司深圳分公司完成新发行股份登记手续，并于 2023 年 7 月 25 日在深圳证券交易所上市。根据可转换公司债券相关规定，“希望转债”的转股价格于 2023 年 7 月 25 日起由 19.66 元/股调整为 19.64 元/股。

从 2023 年 11 月 16 日起，截至 2023 年 12 月 6 日，本公司股票已有 15 个交易日的收盘价格低于当期转股价格的 80%触发转股价格向下修正条件。2023 年 12 月 27 日，公司召开第九届董事会第二十五次会议审议通过了《关于向下修正“希望转债”转股价格的议案》。根据《募集说明书》相关规定及 2023 年第三次临时股东大会的授权，董事会决定将“希望转债”的转股价格由 19.64 元/股向下修正为 10.6 元/股。修正后的转股价格自 2023 年 12 月 28 日起生效。

截止 2025 年末，本公司已偿还全部本息。



- (4) 2020 年 4 月 28 日，召开的 2019 年年度股东大会，审议通过了《关于公司发行中期票据的议案》，同意本公司向中国银行间市场交易商协会（以下简称“交易商协会”）申请注册发行不超过人民币 50 亿元的中期票据。根据交易商协会签发的《接受注册通知书》（中市协注【2020】MTN920 号），本公司于 2021 年 3 月 17 日发行 2021 年度第一期中期票据（乡村振兴）20 亿元，票面利率 4.9%，期限 3+2 年。2024 年 2 月投资者履行回售选择权以及发行人调整票面利率选择权，最终回售金额 18.6 亿，未回售部分债券票面利率为 3.00%。
- (5) 根据中国证券监督管理委员会证监许可【2021】1351 号《关于核准新希望六和股份有限公司公开发行可转换公司债券的批复》，本公司于 2021 年 11 月 2 日公开发行 8,150.00 万份可转换公司债券，每份面值 100 元，发行总额 81.5 亿元，债券期限 6 年。

本次发行的可转换公司债券的票面利率为第一年 0.20%、第二年 0.40%、第三年 0.80%、第四年 1.20%、第五年 1.60%、第六年 2.00%，利息按年支付，转股期自本次可转债发行结束之日（2021 年 11 月 8 日，T+4 日）满 6 个月后的第一个交易日（2022 年 5 月 9 日）起至可转债到期日（2027 年 11 月 1 日）止。持有人可在转股期内申请转股。

本次发行的可转换公司债券初始转股价格为 14.45 元/股，不低于募集说明书公告日前二十个交易日日本公司 A 股股票交易均价（若在该二十个交易日内发生过因除权、除息引起股价调整的情形，则对调整前交易日的交易均价按经过相应除权、除息调整后的价格计算）和前一个交易日日本公司 A 股股票交易均价。

2022 年 4 月 26 日、2022 年 5 月 31 日，本公司分别召开第八届董事会第五十二次会议及 2021 年年度股东大会，审议通过了《关于〈新希望六和股份有限公司 2022 年限制性股票激励计划（草案）〉及其摘要的议案》，并于 2022 年 7 月 25 日召开第九届董事会第三次会议审议通过了《关于调整 2022 年限制性股票激励计划相关事项的议案》、《关于向激励对象首次授予限制性股票的议案》。本次激励计划的首次授予日为 2022 年 7 月 25 日，向符合授予条件的 199 名激励对象首次授予限制性股票共计 3,327.50 万股，首次授予价格为 7.98 元/股。股票来源为本公司向激励对象定向发行的本公司人民币 A 股普通股股票，相关股份已在中国证券登记结算有限公司深圳分公司完成新发行股份登记手续。根据可转换公司债券相关规定，“希望转 2”转股价格由原 14.45 元/股调整为 14.40 元/股，调整后的转股价格自 2022 年 9 月 15 日起生效。

因本公司实施 2022 年限制性股票激励计划预留授予，向 377 名激励对象预留授予限制性股票，首次授予价格为 7.98 元/股。股票来源为本公司向激励对象定向发行的本公司人民币 A 股普通股股票，相关股份已在中国证券登记结算有限公司深圳分公司完成新发行股份登记手续，并于 2023 年 7 月 25 日在深圳证券交易所上市。根据可转换公司债券相关规定，“希望转 2”的转股价格于 2023 年 7 月 25 日起由 14.40 元/股调整为 14.39 元/股。



从 2023 年 11 月 16 日起截至 2023 年 12 月 6 日，本公司股票已有 15 个交易日的收盘价格低于当期转股价格的 80%触发转股价格向下修正条件。2023 年 12 月 27 日，公司召开第九届董事会第二十五次会议审议通过了《关于向下修正“希望转债”转股价格的议案》。根据《募集说明书》相关规定及 2023 年第三次临时股东大会的授权，董事会决定将“希望转债 2”的转股价格由 14.39 元/股向下修正为 10.6 元/股。修正后的转股价格自 2023 年 12 月 28 日起生效。

- (6) 本公司于 2024 年 8 月 28 日发行了新希望六和股份有限公司 2024 年度第一期定向债务融资工具（简称“24 希望六和 PPN001”），利率 3.10%，期限 3+2 年。
- (7) 本公司于 2025 年 8 月 18 日发行了新希望六和股份有限公司 2025 年度第一期绿色科技创新债券（乡村振兴）（简称“25 希望六和 MTN001（科创债）”），利率 1.95%，期限 2+1 年。

36、 租赁负债

项目	2025 年	2024 年
租赁付款额	4,764,274,778.52	5,475,758,415.02
未确认融资费用	-1,774,556,763.79	-2,022,809,077.76
减：一年内到期的租赁负债	171,523,769.97	372,384,215.72
合计	<u>2,818,194,244.76</u>	<u>3,080,565,121.54</u>

37、 长期应付款

项目	2025 年	2024 年
应付售后租回融资租赁款	915,921,318.98	1,375,964,345.08
应付其他款项	1,485,000.00	1,567,500.00
未确认融资费用	-48,060,113.94	-96,243,045.40
减：一年内到期的长期应付款	306,410,611.83	469,720,201.78
合计	<u>562,935,593.21</u>	<u>811,568,597.90</u>

本集团下属子公司将部分机器设备、房屋建筑物转让给租赁公司并租回，租赁期满后以名义金额 1-10000 元取得该等机器设备所有权，该等售后租回业务不属于销售，相关资产不终止确认，同时确认与转让收入等额的长期应付款，详见“附注五、21 所有权或使用权受到限制的资产”。



本集团下属子公司海南新六农垦农牧科技有限公司从海口市荔之榔村集团农业发展有限公司取得工程项目资金专项款，约定除因不可抗力因素造成项目无法实施以及出现协议约定的违约情形导致协议终止公司需要偿还全部本金外，协议期限届满公司无需偿还本金。本集团判断认为不可抗力因素无法预测且预计不会出现协议约定的违约情形，因此将此笔专项款作为长期应付款核算。

38、 递延收益

项目	年初余额	本年增加	本年减少	年末余额
政府补助	382,448,834.39	111,033,528.57	59,703,459.12	433,778,903.84
内部销售增值税	-	176,392,094.32	171,762,852.58	4,629,241.74
合计	382,448,834.39	287,425,622.89	231,466,311.70	438,408,145.58

政府补助明细见附注九、政府补助。

39、 股本

项目	年初余额	本期变动增减 (+, -)					年末余额
		发行新股	送股	公积金转股	其他	小计	
一、有限售条件股份	26,262,529	-	-	-	-24,093,915	-24,093,915	2,168,614
1、国家持股	-	-	-	-	-	-	-
2、国有法人持股	-	-	-	-	-	-	-
3、其他内资持股	23,904,940	-	-	-	-23,487,915	-23,487,915	417,025
其中：境内非国有法人持股	-	-	-	-	-	-	-
境内自然人持股	23,904,940	-	-	-	-23,487,915	-23,487,915	417,025
4、外资持股	2,357,589	-	-	-	-606,000	-606,000	1,751,589
其中：境外法人持股	-	-	-	-	-	-	-
境外自然人持股	2,357,589	-	-	-	-606,000	-606,000	1,751,589
二、无限售条件股份	4,499,676,119	207,858	-	-	721,715	929,573	4,500,605,692
1、人民币普通股	4,499,676,119	207,858	-	-	721,715	929,573	4,500,605,692
2、境内上市的外资股	-	-	-	-	-	-	-
3、境外上市的外资股	-	-	-	-	-	-	-
4、其他	-	-	-	-	-	-	-
三、股份总数	4,525,938,648	207,858	-	-	-23,372,200	-23,164,342	4,502,774,306

根据本公司 2018 年度股东大会决议，并经中国证监会《关于核准新希望六和股份有限公司公开发行可转换公司债券的批复》《证监许可【2019】1902 号》核准，本公司于 2020 年 1 月 3 日公开发行了 4,000 万张可转换公司债券（简称“希望转债”），每张面值 100 元，发行总额 400,000 万元，转股的起止日期为 2020 年 7 月 9 日至 2026 年 1 月 2 日；根据本公司 2020 年第二次临时股东大会决议，并经中国证监会《关于核准新希望六和股份有限公司公开发行可转换公司债券的批复》《证监许可【2021】1351 号》核准，本公司于 2021 年 11 月 2 日公开发行了 8,150.00 万份可转换公司债券，每份面值 100 元，发行总额 81.5 亿元，转股期限为 2022 年 5 月 9 日至 2027 年 11 月 1 日。本期可转换公司债券转股合计增加股本 207,858 股。库存股注销减少股本 23,372,200 股。



40、 其他权益工具

(1) 年末发行在外的优先股、永续债等其他金融工具基本情况

(a) 可转换公司债券

可转换公司债券 1: 经中国证监会“证监许可[2019]1902 号”文核准, 本公司于 2020 年 1 月 3 日公开发行了 4,000 万份可转换公司债券, 每份面值 100 元, 发行总额 400,000 万元。经深交所“深证上[2020]60 号”文件同意, 本公司 400,000 万元可转换公司债券于 2020 年 2 月 4 日起在深交所挂牌交易, 债券简称“希望转债”, 债券代码“127015”。可转换公司债券存续的起止日期为 2020 年 1 月 3 日至 2026 年 1 月 2 日, 转股的起止日期为 2020 年 7 月 9 日至 2026 年 1 月 2 日。

可转换公司债券 2: 经中国证监会“证监许可[2021]1351 号”文核准, 本公司于 2021 年 11 月 2 日公开发行了 8,150 万份可转换公司债券, 每份面值 100 元, 发行总额 81.50 亿元。经深交所同意, 本公司 81.50 亿元可转换公司债券将于 2021 年 11 月 29 日起在深交所挂牌交易, 债券简称“希望转 2”, 债券代码“127049”。可转换公司债券存续的起止日期为 2021 年 11 月 2 日起至 2027 年 11 月 1 日止, 转股的起止日期为 2022 年 5 月 9 日起至 2027 年 11 月 1 日止。

(b) 永续债

2025 年 7 月, 中原信托有限公司向本公司发放可续期贷款人民币 4 亿元, 该笔贷款无固定期限, 本公司享有递延支付本金及递延支付利息的权利。

2025 年 12 月, 国联信托股份有限公司向本公司发放可续期贷款人民币 2 亿元, 该笔贷款无固定期限, 本公司享有递延支付本金及递延支付利息的权利。

年初存续的北方国际信托股份有限公司及中原信托有限公司合计人民币 15 亿元可续期贷款, 本公司已于本年全部赎回。

(2) 年末发行在外的优先股、永续债等金融工具变动情况

发行在外的 金融工具	年初余额		本年增加		本年减少		年末余额	
	数量	账面价值	数量	账面价值	数量	账面价值	数量	账面价值
希望转债	9,494,146.00	191,738,579.31	-	-	9,494,146.00	191,738,579.31	-	-
希望转 2	81,435,048.00	1,798,127,592.66	-	-	669.00	187,923,129.05	81,434,379.00	1,610,204,463.61
永续债	—	1,500,000,000.00	—	600,000,000.00	—	1,500,000,000.00	—	600,000,000.00
合计	90,929,194.00	3,489,866,171.97	-	600,000,000.00	9,494,815.00	1,879,661,708.36	81,434,379.00	2,210,204,463.61



41、 资本公积

项目	年初余额	本年增加	本年减少	年末余额
股本溢价	3,526,861,770.99	262,086,173.98	543,345,258.06	3,245,602,686.91
其他资本公积	1,676,092,541.76	319,900,918.30	-	1,995,993,460.06
其中：被投资单位其他权益变动	1,673,548,417.17	292,795,826.14	-	1,966,344,243.31
股份支付		27,105,092.16	-	27,105,092.16
其他	2,544,124.59	-	-	2,544,124.59
合计	5,202,954,312.75	581,987,092.28	543,345,258.06	5,241,596,146.97

本年股本溢价增加系：“希望转债”部分持有人本年转股增加股本溢价 2,029,728.16 元；因“希望转债”到期部分持有人未行使转股权，原内嵌转股权已终止，原确认的“其他权益工具”（可转债权益成分）无需向持有人返还，本年将该部分权益成分 191,307,112.04 元转入股本溢价；子公司少数股权比例变动增加股本溢价 68,749,333.78 元。

本年股本溢价减少系：股权激励计划以及限制性股票解锁条件未达成，注销股票减少股本溢价 163,137,956.00 元；子公司少数股权变动减少股本溢价 380,207,302.06 元。

本年其他资本公积增加系：对按权益法核算的长期股权投资，确认享有的被投资单位其他权益变动份额，增加其他资本公积 292,795,826.14 元；本公司授予的以权益结算的股份支付在等待期内确认费用同时增加其他资本公积 27,105,092.16 元。

42、 库存股

项目	年初余额	本年增加	本年减少	年末余额
库存股	229,023,903.76	-	186,510,156.00	42,513,747.76

本年库存股减少系前期股权激励计划以及限制性股票解锁条件未达成注销股本 23,372,200 股导致相应减少的库存股 186,510,156.00 元。



43、其他综合收益

项目	归属于母公司 股东的其他 综合收益 年初余额	本年发生额					归属于母公司 股东的其他 综合收益 年末余额	
		本年所得 税前发生额	减：前 期计入其他 综合收益当 期转入损益	减：前期计 入其他综合 收益当期转 入留存收益	减： 所得 税费用	税后归 属于母公司		税后归属于 少数股东
不能重分类进损益的其他综合收益	249,273,141.40	-10,374,932.00	-	-2,129,709.00	-	-12,963,990.00	4,718,767.00	236,309,151.40
其中：权益法下不能转损益的 其他综合收益	71,090,377.50	18,875,068.00	-	-2,129,709.00	-	16,286,010.00	4,718,767.00	87,376,387.50
其他权益工具投资公 允价值变动	178,182,763.90	-29,250,000.00	-	-	-	-29,250,000.00	-	148,932,763.90
将重分类进损益的其他综合收益	-1,075,245,183.00	-430,502,654.40	-	-	-	-404,590,431.30	-25,912,223.10	-1,479,835,614.30
其中：权益法下可转损益的其 他综合收益	146,176,442.13	-103,019,453.00	-	-	-	-77,266,408.52	-25,753,044.48	68,910,033.61
外币财务报表折算差 额	-1,221,421,625.13	-327,483,201.40	-	-	-	-327,324,022.78	-159,178.62	-1,548,745,647.91
合计	-825,972,041.60	-440,877,586.40	-	-2,129,709.00	-	-417,554,421.30	-21,193,456.10	-1,243,526,462.90

44、盈余公积

项目	年初余额	本年增加	本年减少	年末余额
法定盈余公积	3,382,138,257.13	139,248,895.80	223,780,217.09	3,297,606,935.84

盈余公积本年增加系子公司按各自净利润 10%计提数中母公司所享有的份额。盈余公积本年减少系处置子公司而减少的公司所享有的份额以及子公司使用盈余公积弥补亏损所享有的份额。

45、未分配利润

项目	2025 年	2024 年
年初未分配利润	10,111,428,819.21	9,694,814,229.97
加：本年归属于母公司股东的净利润	-1,784,352,202.18	473,599,068.10
股东权益内部结转	221,650,508.09	20,914,343.91
减：提取法定盈余公积	139,248,895.80	13,499,433.88
对股东的分配	108,622,565.69	-
兑付永续债利息	66,766,999.30	64,399,388.89
年末未分配利润	8,234,088,664.33	10,111,428,819.21



46、 营业收入和营业成本

(1) 营业收入、营业成本列示

项目	2025 年		2024 年	
	收入	成本	收入	成本
主营业务	106,476,164,689.15	99,870,092,124.23	102,720,227,773.22	95,894,449,242.91
其他业务	380,134,031.32	272,936,347.20	342,734,481.12	256,080,473.06
合计	<u>106,856,298,720.47</u>	<u>100,143,028,471.43</u>	<u>103,062,962,254.34</u>	<u>96,150,529,715.97</u>

(2) 营业收入分行业

项目	2025 年		2024 年	
	收入	成本	收入	成本
饲料	76,018,681,424.51	72,141,515,312.79	68,698,174,673.48	65,330,054,842.69
猪产业	28,528,575,460.41	26,201,274,738.57	30,397,998,558.87	27,368,291,585.36
其他	2,309,041,835.55	1,800,238,420.07	3,966,789,021.99	3,452,183,287.92
合计	<u>106,856,298,720.47</u>	<u>100,143,028,471.43</u>	<u>103,062,962,254.34</u>	<u>96,150,529,715.97</u>

(3) 营业收入分地区

项目	2025 年		2024 年	
	收入	成本	收入	成本
国内	84,508,949,407.75	80,073,920,449.11	83,028,568,266.36	78,024,081,970.98
国外	22,347,349,312.72	20,069,108,022.32	20,034,393,987.98	18,126,447,744.99
合计	<u>106,856,298,720.47</u>	<u>100,143,028,471.43</u>	<u>103,062,962,254.34</u>	<u>96,150,529,715.97</u>

47、 提取保险责任准备金净额

项目	2025 年	2024 年
担保合同准备金	<u>97,517,151.57</u>	<u>105,120,404.54</u>



48、 税金及附加

项目	2025 年	2024 年
城市建设税	1,428,260.13	1,231,264.08
教育费附加	771,675.07	680,778.60
地方教育费附加	513,798.10	453,928.75
资源税	2,806,015.53	1,351,330.02
水利基金	1,847,164.95	2,877,173.26
房产税	52,351,156.80	43,590,997.90
土地使用税	34,590,193.46	36,450,482.44
车船使用税	556,920.50	942,514.47
印花税	82,014,805.23	78,308,907.31
健康保险税	12,606,850.05	4,109,638.53
其他	2,510,554.43	2,459,641.01
合计	191,997,394.25	172,456,656.37

49、 销售费用

项目	2025 年	2024 年
职工薪酬	1,101,985,913.69	1,062,688,126.38
差旅费	23,958,037.64	36,133,218.66
机物料消耗	3,979,738.94	4,058,237.23
低值易耗品摊销	233,236.90	246,044.70
折旧费	3,936,415.19	4,163,136.08
使用权资产折旧	830,097.47	741,089.94
租赁费	7,379,418.75	6,342,631.88
交通费	5,478,735.36	6,317,386.60
检验检疫费	10,044,382.39	10,142,100.33
广告费	2,639,279.75	1,672,952.88
宣传费	46,394,187.03	42,827,888.01
服务费	12,387,536.65	15,763,115.49
装卸费	21,131,326.99	20,925,212.02
仓储费	4,421,399.18	5,026,927.09
市场管理费	33,417,329.54	30,094,944.15
周转材料摊销	2,346,269.93	2,570,063.55
其他	7,395,086.62	10,394,665.34
合计	1,287,958,392.02	1,260,107,740.33



50、 管理费用

项目	2025 年	2024 年
职工薪酬	1,642,943,874.22	1,735,982,845.75
办公费	25,889,829.56	30,231,999.19
差旅费	47,276,271.33	54,545,274.54
邮电费	16,992,891.00	19,193,963.36
机物料消耗	50,676,441.94	44,005,807.66
低值易耗品摊销	7,225,437.92	4,532,555.71
折旧费	1,014,621,956.16	920,231,598.35
使用权资产折旧费	145,265,742.15	212,573,208.11
劳动保护费	8,753,733.07	7,168,791.72
租赁费	20,991,801.13	33,297,154.99
修理费	38,807,498.53	39,622,967.03
财产保险费	212,655,305.53	191,059,126.86
交通费	21,026,001.23	23,875,744.70
会员费及会务费	5,405,118.81	7,874,659.48
水电费	71,663,623.57	78,276,265.54
业务招待费	55,668,938.28	60,887,628.74
中介机构费用	162,928,671.55	165,441,536.66
存货盘亏毁损报废	8,177,647.26	6,316,495.27
环境保护费	18,199,757.32	31,466,110.99
无形资产摊销	72,440,628.08	63,370,040.22
长期待摊费用摊销	19,757,714.87	27,110,818.59
检验检测费	26,062,630.26	26,608,212.65
税费	12,326,024.66	15,537,353.80
取暖费	6,038,107.32	11,843,344.66
股权激励费用	27,105,092.16	-72,586,494.22
其他	23,391,550.76	17,800,094.22
合计	3,762,292,288.67	3,756,267,104.57



51、 研发费用

项目	2025 年	2024 年
职工薪酬	94,163,433.91	98,223,976.52
差旅费	4,171,094.91	5,001,978.70
直接材料	62,987,781.31	101,851,560.35
检验检测费	5,267,415.73	7,415,092.87
劳务费	141,241.62	2,047,171.37
专家咨询费	241,875.00	1,011,113.50
合作开发费	668,452.00	49,410.07
知识产权事务费	517,495.02	894,116.63
折旧费	9,905,133.28	8,373,083.37
使用权资产折旧费	3,889,212.30	2,869,038.73
租赁费	223,972.56	2,668,332.90
无形资产摊销	1,195,096.28	2,345,377.48
股权激励费用	-	-1,218,742.34
长期待摊费用摊销	2,150,386.38	2,361,872.43
水电燃动费	1,185,486.45	1,428,738.12
技术服务费	2,345,021.66	10,469,889.09
其他	2,294,086.64	3,853,865.12
合计	191,347,185.05	249,645,874.91

52、 财务费用

项目	2025 年	2024 年
利息支出	2,051,072,120.51	2,027,921,959.83
减：利息收入	121,628,586.15	370,394,801.60
汇兑损失	283,638,299.49	450,464,805.55
减：汇兑收益	264,663,199.95	347,142,416.26
其他	23,535,404.88	43,325,836.94
合计	1,971,954,038.78	1,804,175,384.46

53、 其他收益

项目	2025 年	2024 年
递延收益摊销-资产	35,941,951.28	43,381,472.87
递延收益摊销-收益	19,622,375.54	17,967,941.63
代扣个税手续费返还	1,920,052.34	5,129,751.13
与日常经营活动相关的政府补助	68,318,545.86	61,510,514.45
合计	125,802,925.02	127,989,680.08



54、 投资收益 (损失以“-”填列)

项目	2025 年	2024 年
权益法核算的长期股权投资收益	940,042,403.78	1,271,176,911.52
处置长期股权投资产生的投资收益	-4,790,172.95	309,061,647.64
处置交易性金融资产取得的投资收益	1,209,436.13	28,489,621.45
其他权益工具投资在持有期间取得的股利收入	6,784,000.00	7,274,000.00
债务重组收益	1,197,312.80	1,916,532.45
合计	944,442,979.76	1,617,918,713.06

55、 公允价值变动收益 (损失以“-”填列)

项目	2025 年	2024 年
交易性金融资产	32,825,618.18	61,813,411.14
其中：衍生金融工具产生的公允价值变动收益	31,669,125.78	61,874,606.14
权益工具投资	1,156,492.40	-61,195.00
交易性金融负债	-17,612,384.42	-61,501,138.75
合计	15,213,233.76	312,272.39

56、 信用减值损失 (损失以“-”填列)

项目	2025 年	2024 年
应收账款坏账损失	-9,565,201.99	-176,356,415.59
其他应收款坏账损失	-66,982,784.84	6,059,487.79
合计	-76,547,986.83	-170,296,927.80

57、 资产减值损失 (损失以“-”填列)

项目	2025 年	2024 年
存货跌价损失	-280,426,559.47	2,459,433.47
固定资产减值损失	-	-2,150,453.13
长期股权投资减值损失	-	-21,244,938.68
在建工程减值损失	-221,418,177.86	-
生产性生物资产减值损失	-361,164,692.79	-
商誉减值损失	-	-2,194,351.61
合计	-863,009,430.12	-23,130,309.95



58、 资产处置收益（损失以“-”填列）

项目	2025 年	2024 年	计入当期非经常性损益的金额
固定资产处置收益	-52,423,978.99	11,436,972.84	-52,423,978.99
在建工程处置收益	-330,937,684.33	-294,293,395.89	-330,937,684.33
生产性生物资产处置收益	57,120,812.97	101,737,364.07	57,120,812.97
无形资产处置收益	-7,847,128.85	-636,946.18	-7,847,128.85
使用权资产处置收益	40,860,566.72	64,071,739.28	40,860,566.72
合计	-293,227,412.48	-117,684,265.88	-293,227,412.48

59、 营业外收入

项目	2025 年	2024 年	计入当期非经常性损益的金额
罚款收入	7,570,656.03	12,921,655.18	7,570,656.03
无法支付的应付款项	53,739,253.97	64,323,992.96	53,739,253.97
保险赔款收入	23,817,372.90	32,059,000.76	23,817,372.90
其他	8,722,094.45	3,564,484.26	8,722,094.45
合计	93,849,377.35	112,869,133.16	93,849,377.35

60、 营业外支出

项目	2025 年	2024 年	计入当期非经常性损益的金额
非流动资产报废毁损损失合计	197,629,051.32	522,932,313.34	197,629,051.32
其中：固定资产报废毁损损失	20,420,872.99	23,372,553.47	20,420,872.99
生产性生物资产报废毁损损失	130,533,112.49	483,601,923.19	130,533,112.49
在建工程报废毁损损失	46,675,065.84	15,957,836.68	46,675,065.84
对外捐赠	5,771,427.29	3,511,080.98	5,771,427.29
罚没支出	4,350,332.87	5,861,608.50	4,350,332.87
赔偿金/违约金	92,026,929.62	94,425,429.94	92,026,929.62
非常损失	9,842,328.99	1,242,167.59	9,842,328.99
其他	2,836,195.23	1,194,495.39	2,836,195.23
合计	312,456,265.32	629,167,095.74	312,456,265.32



61、 所得税费用

(1) 所得税费用表

项目	2025年	2024年
当期所得税费用	485,451,310.37	393,039,869.57
递延所得税费用	113,064,908.87	-111,191,859.43
合计	598,516,219.24	281,848,010.14

(2) 会计利润与所得税费用调整过程

项目	2025年	2024年
利润总额	-1,155,728,780.16	483,470,572.51
按法定/适用税率计算的所得税费用	-288,932,195.04	120,867,643.13
子公司适用不同税率的影响	-177,247,942.03	-173,157,961.11
调整以前期间所得税的影响	37,765,326.67	1,165,267.26
权益法核算的合营企业和联营企业损益的影响	-235,010,600.95	-317,319,713.24
非应税项目的影响	664,253,511.51	223,012,170.00
不可抵扣的成本、费用和损失的影响	21,568,639.17	14,706,177.08
税率变动对期初递延所得税余额的影响	-235,837.91	25,973.48
使用前期未确认递延所得税资产的可抵扣亏损的影响	-16,919,409.86	-82,607,597.75
本期未确认递延所得税资产的可抵扣暂时性差异或可抵扣亏损的影响	595,188,862.31	497,717,317.46
研发费加计扣除的影响	-1,914,134.63	-2,561,266.17
合计	598,516,219.24	281,848,010.14

62、 现金流量表项目

(1) 收到其他与经营活动有关的现金

项目	2025年	2024年
收到各种暂收款	1,662,407,050.58	2,369,986,328.12
收到的各种补贴	185,988,269.55	125,543,324.21
银行存款利息收入	120,525,580.59	383,439,940.49
罚没收入	7,570,656.03	12,921,655.18
其他	26,195,091.79	35,552,238.33
合计	2,002,686,648.54	2,927,443,486.33



(2) 支付其他与经营活动有关的现金

项目	2025 年	2024 年
支付各种暂付款	1,936,915,187.44	3,024,416,397.58
销售费用	174,646,719.90	185,641,042.45
管理费用	765,859,444.45	799,517,768.73
研发费用	16,939,869.21	34,812,957.81
银行手续费等	23,535,404.88	43,325,836.94
罚没支出	4,350,332.87	5,861,608.50
其他	97,802,436.91	97,936,510.92
合计	<u>3,020,049,395.66</u>	<u>4,191,512,122.93</u>

(3) 收到其他与投资活动有关的现金

项目	2025 年	2024 年
收回期货保证金及利率掉期回款	86,349,931.90	266,646,139.57
收到资产处置款项	-	208,500,000.00
收到上年处置子公司剥离资金	-	56,557,668.67
合计	<u>86,349,931.90</u>	<u>531,703,808.24</u>

(4) 支付的其他与投资活动有关的现金

项目	2025 年	2024 年
支付关联企业资金归集款	34,880,994.38	4,127,588,880.16
支付期货保证金及利率掉期	47,588,053.99	256,888,528.25
合计	<u>82,469,048.37</u>	<u>4,384,477,408.41</u>

(5) 收到其他与筹资活动有关的现金

项目	2025 年	2024 年
售后租回收到的现金	401,200,000.00	1,130,587,499.80
收回质押的定期存款	25,167,875.53	-
处置少数股权收到的现金	21,620,000.00	-
股权激励收款	673,400.00	42,513,747.77
员工持股计划股票解禁流转收到的资金	-	240,025,388.33
收回债券保证金	-	4,300,000.00
收到海口工程项目专项款	-	1,500,000.00
合计	<u>448,661,275.53</u>	<u>1,418,926,635.90</u>



(6) 支付其他与筹资活动有关的现金

项目	2025 年	2024 年
收购少数股权支付的现金	1,739,845,250.00	500,360,000.00
归还永续债	1,500,000,000.00	1,030,000,000.00
支付融资租赁款	834,934,405.11	481,577,707.56
支付使用权资产租金及利息	520,226,493.77	403,994,582.06
股权激励退款	130,054,600.44	153,854,230.38
质押的定期存款	24,750,967.96	-
发行费、尽职调查费	4,925,000.00	6,705,000.00
注销公司退还少数股东出资款	2,000,000.00	311,321,355.55
支付海口工程项目专项款利息	82,500.00	82,500.00
员工持股计划股票解禁流转支付的资金	-	82,071,000.14
融资保证金	-	2,000,000.00
合计	<u>4,756,819,217.28</u>	<u>2,971,966,375.69</u>

(7) 筹资活动产生的各项负债变动情况

项目	年初余额	本期增加		本期减少		年末余额
		现金变动	非现金变动	现金变动	非现金变动	
短期借款	17,741,515,610.09	26,111,138,510.18	4,051,438,402.48	32,953,024,823.39	10,969,360.88	14,940,098,338.48
其他流动负债*	-	1,499,300,000.00	12,482,248.86	505,178,082.19	-	1,006,604,166.67
长期借款 (含一年内到期)	30,752,235,094.45	18,339,354,469.26	962,996,044.02	18,890,317,853.94	-	31,164,267,753.79
应付债券 (含一年内到期)	8,992,768,984.03	499,300,000.00	437,616,842.08	1,121,578,502.33	2,203,276.60	8,805,904,047.18
长期应付款 (含一年内到期)	1,281,288,799.68	401,200,000.00	34,649,310.47	835,016,905.11	12,775,000.00	869,346,205.04
租赁负债 (含一年内到期)	3,452,949,337.26	—	324,210,627.15	520,226,493.77	267,215,455.91	2,989,718,014.73
合计	<u>62,220,757,825.51</u>	<u>46,850,292,979.44</u>	<u>5,823,393,475.06</u>	<u>54,825,342,660.73</u>	<u>293,163,093.39</u>	<u>59,775,938,525.89</u>

*其他流动负债中只有短期应付债券，不包含已背书未到期的票据及待转销项税。

(8) 不涉及当期现金收支、但影响企业财务状况或在未来可能影响企业现金流量的重大活动及财务影响



63、 现金流量表补充资料

(1) 现金流量表补充资料

(a) 将净利润调节为经营活动现金流量：

项目	2025年	2024年
净利润（亏损以“-”号填列）	-1,754,244,999.40	201,622,562.37
加：信用减值损失、资产减值损失	939,557,416.95	193,427,237.75
固定资产、投资性房地产及生产性生物资产折旧	3,384,897,642.93	3,197,300,112.50
使用权资产折旧	366,743,372.33	442,322,348.29
无形资产摊销	77,966,370.65	70,699,213.51
长期待摊费用摊销	34,928,515.03	54,128,596.58
处置固定资产、无形资产和其他长期资产的损失（收益以“-”号填列）	293,227,412.48	117,684,265.88
非流动资产报废净损失（收益以“-”号填列）	197,629,051.32	522,932,313.34
公允价值变动收益（收益以“-”号填列）	-15,213,233.76	-312,272.39
财务费用（收益以“-”号填列）	2,078,898,415.13	2,124,856,710.23
投资损失（收益以“-”号填列）	-944,442,979.76	-1,617,918,713.06
递延所得税资产减少（增加以“-”号填列）	188,962,081.56	-105,225,065.20
递延所得税负债增加（减少以“-”号填列）	-69,065,407.65	-3,372,195.27
存货的减少（增加以“-”号填列）	353,188,827.28	3,112,588,252.36
经营性应收项目的减少（增加以“-”号填列）	-497,454,190.70	1,542,941,039.88
经营性应付项目的增加（减少以“-”号填列）	4,742,362,547.83	-727,120,873.90
经营活动产生的现金流量净额	9,377,940,842.22	9,126,553,532.87



(b) 不涉及现金收支的重大投资和筹资活动：

项目	2025 年	2024 年
采购货物进口代付 (TrustReceipt)	1,243,982,288.08	2,360,151,144.72
反向保理	2,349,317,191.30	2,276,233,559.14
合计	3,593,299,479.38	4,636,384,703.86

采购货物进口代付系本公司全资子公司新希望新加坡私人有限公司采购货物时，采用进口代付方式由银行代本集团支付货款，属于本集团的融资行为，在短期借款科目核算，但该短期借款的增加不涉及筹资活动现金的流入，采购货物货款的支付也不涉及经营活动现金的流出。

本集团与多家银行签订了反向保理等相关协议，供应商将对本集团的应收账款转让给供应链金融服务平台，本集团就应付供应商的发票金额获得了延期信贷，该业务属于本集团的融资行为，在短期借款科目核算，但该短期借款的增加不涉及筹资活动现金的流入，采购货物货款的支付也不涉及经营活动现金的流出。

(c) 现金及现金等价物净变动情况：

项目	2025 年	2024 年
现金及现金等价物的年末余额	6,796,440,537.47	7,270,605,406.88
减：现金及现金等价物的年初余额	7,270,605,406.88	8,655,981,208.31
现金及现金等价物净增加额	-474,164,869.41	-1,385,375,801.43

(2) 本年取得或处置子公司及其他营业单位的相关信息

(a) 取得子公司及其他营业单位的有关信息：

项目	2025 年
本年取得子公司于本年支付的现金或现金等价物	-
减：子公司及其他营业单位持有的现金和现金等价物	-
加：支付以前期间取得子公司支付的现金及现金等价物	8,241,961.39
其中：长兴和平华统畜牧有限公司	3,000,000.00
长兴华统畜牧有限公司	3,016,447.03
浙江一海农业发展有限公司	2,225,514.36
取得子公司及其他营业单位支付的现金净额	8,241,961.39



(b) 处置子公司及其他营业单位的有关信息：

项目	2025 年
本年处置子公司于本年收到的现金或现金等价物	46,429,360.29
其中：泰安六和吉利饲料有限公司	-
临沂恒立饲料有限公司	16,396,404.19
郎溪华仁饲料有限公司	1,762,956.10
四川芩润新材料技术有限公司	28,270,000.00
减：子公司及其他营业单位持有的现金和现金等价物	1,092,785.40
其中：泰安六和吉利饲料有限公司	582,651.13
临沂恒立饲料有限公司	45,062.14
郎溪华仁饲料有限公司	436,980.44
四川芩润新材料技术有限公司	28,091.69
加：收到以前期间处置子公司收回的现金及现金等价物	99,253,470.00
其中：上海时和商业有限公司	4,500,000.00
南宁国雄科技有限公司	10,211,105.92
郴州希望饲料有限公司	22,255,800.47
重庆国雄饲料有限公司	18,563,943.39
重庆希望饲料有限公司	25,405,996.93
海南新希望农业有限公司	10,634,743.29
青岛恒泰大通园区运营管理有限公司	5,000,000.00
四川新希望六和食品有限公司	2,681,880.00
处置子公司及其他营业单位收到的现金净额	<u>144,590,044.89</u>

(3) 现金和现金等价物的构成

项目	2025 年	2024 年
库存现金	34,317,375.04	21,575,051.80
可随时用于支付的银行存款	6,677,789,417.59	6,673,730,289.68
可随时用于支付的其他货币资金	84,333,744.84	575,300,065.40
年末现金及现金等价物余额	<u>6,796,440,537.47</u>	<u>7,270,605,406.88</u>
因使用受限制而未作为现金及现金等价物的货币资金	<u>1,830,141,070.66</u>	<u>1,428,407,626.57</u>

(4) 不属于现金及现金等价物的货币资金

项目	2025 年	2024 年	不属于现金及现金等价物的理由
使用受限的货币资金	1,830,141,070.66	1,428,407,626.57	购买期货、担保公司保证金、票据保证金、复垦保证金等



(5) 供应商融资安排的有关信息

截止 2025 年 12 月 31 日，本集团短期借款中的供应链融资金额为 2,112,957,471.66 元。本集团与多家银行签订了反向保理等相关协议，供应商将对本集团的应收账款转让给供应链金融服务平台。根据协议，本集团就应付供应商的发票金额获得了延期信贷。本集团在约定的付款日（银行付款日后的 30 天至 366 天）向银行结清款项，并支付利息。

64. 外币货币性项目

(1) 于 2025 年 12 月 31 日的外币货币性项目：

项目	2025 年末外币余额	折算汇率	折算人民币余额
货币资金			
其中：美元	56,080,651.63	7.02880000	394,179,684.18
港币	7,132,615.71	0.90322000	6,442,321.16
新加坡元	914,161.96	5.45860000	4,990,044.47
越南盾	461,284,312,580.42	0.00027980	129,067,350.66
比索	461,304,561.88	0.11953144	55,140,398.56
塔卡	2,015,592,624.27	0.05721708	115,326,324.43
斯里兰卡卢比	251,052,566.12	0.02260848	5,675,916.92
印尼盾	258,887,036,811.14	0.00041808	108,235,492.35
缅甸	39,456,867,543.06	0.00334705	132,064,108.51
埃及镑	1,607,252,390.45	0.14724749	236,663,880.29
兰特	460,624.88	0.42244001	194,586.38
基普	125,196,933,907.87	0.00032258	40,386,026.94
泰铢	642,066.59	0.22251891	142,871.96
尼泊尔卢比	283,579,096.78	0.04856727	13,772,662.56
印度卢比	88,298,894.02	0.07795900	6,883,693.48
奈拉	5,895,012,438.95	0.00484044	28,534,454.01
货币资金合计			1,277,699,816.86
应收账款			
其中：美元	811,956.28	7.02880000	5,707,078.30
港币	3,893,385.62	0.90322000	3,516,583.76
越南盾	458,519,404,360.26	0.00027980	128,293,729.34
比索	526,176,406.14	0.11953144	62,894,623.52
塔卡	433,255,624.72	0.05721708	24,789,621.74
斯里兰卡卢比	56,083,558.03	0.02260848	1,267,964.00
印尼盾	469,715,902,267.51	0.00041808	196,378,824.42
缅甸	2,915,390,708.24	0.00334705	9,757,958.47
埃及镑	523,713,750.64	0.14724749	77,115,535.26
尼泊尔卢比	350,588,285.91	0.04856727	17,027,115.94
印度卢比	18,249,380.18	0.07795900	1,422,703.43
基普	2,214,476,377.95	0.00032258	714,345.79
应收账款合计			528,886,083.97



(1) 于2025年12月31日的外币货币性项目(续)：

项目	2025年末外币余额	折算汇率	折算人民币余额
其他应收款			
其中：美元	183,409.38	7.02880000	1,289,147.85
新加坡元	16,391.43	5.45860000	89,474.26
越南盾	8,715,445,854.18	0.00027980	2,438,581.75
比索	22,418,763.80	0.11953144	2,679,747.12
塔卡	56,632,122.96	0.05721708	3,240,324.71
斯里兰卡卢比	7,279,548.20	0.02260848	164,579.52
印尼盾	1,274,794,536.93	0.00041808	532,966.10
埃及镑	4,442,117.55	0.14724749	654,090.66
兰特	6,337,094.77	0.42244001	2,677,042.38
奈拉	40,119,732.92	0.00484044	194,197.16
缅币	2,373,750.02	0.00334705	7,945.06
印度卢比	3,660,105.95	0.07795900	285,338.20
其他应收款合计			14,253,434.77
短期借款			
其中：美元	6,817,988.09	7.02880000	47,922,274.69
越南盾	270,168,140,207.29	0.00027980	75,593,045.63
印尼盾	198,558,916,738.42	0.00041808	83,013,511.91
埃及镑	21,576,361.47	0.14724749	3,177,065.07
基普	8,000,000,000.00	0.00032258	2,580,640.00
短期借款合计			212,286,537.30
应付账款			
其中：美元	10,471,532.06	7.02880000	73,602,304.54
港币	131,690.14	0.90322000	118,945.17
新加坡元	303,194.36	5.45860000	1,655,016.73
越南盾	383,032,082,094.35	0.00027980	107,172,376.57
比索	1,061,856,170.31	0.11953144	126,925,197.11
塔卡	731,732,051.86	0.05721708	41,867,571.35
斯里兰卡卢比	97,623,798.68	0.02260848	2,207,125.70
印尼盾	473,938,148,440.49	0.00041808	198,144,061.10
缅币	27,367,434,382.52	0.00334705	91,600,171.25
埃及镑	689,253,422.04	0.14724749	101,490,836.37
兰特	35,290.38	0.42244001	14,908.07
基普	9,561,980,934.96	0.00032258	3,084,503.81
尼泊尔卢比	415,121,567.68	0.04856727	20,161,321.26
印度卢比	9,129,924.06	0.07795900	711,759.75
奈拉	969,488,501.05	0.00484044	4,692,750.92
应付账款合计			773,448,849.70



(1) 于2025年12月31日的外币货币性项目(续)：

项目	2025年末外币余额	折算汇率	折算人民币余额
其他应付款			
其中：美元	292,942.76	7.02880000	2,059,036.07
新加坡元	795,227.36	5.45860000	4,340,828.07
越南盾	26,954,486,490.35	0.00027980	7,541,865.32
比索	119,605,176.85	0.11953144	14,296,579.02
塔卡	5,985,955.07	0.05721708	342,498.87
港币	93,725.50	0.90322000	84,654.75
印尼盾	14,601,997,201.49	0.00041808	6,104,802.99
缅甸	318,801,705.98	0.00334705	1,067,045.25
埃及镑	12,570,855.10	0.14724749	1,851,026.86
兰特	30,892.76	0.42244001	13,050.34
基普	1,159,986,204.97	0.00032258	374,188.35
尼泊尔卢比	2,033,423.31	0.04856727	98,757.82
印度卢比	4,302,486.95	0.07795900	335,417.58
奈拉	41,906,270.92	0.00484044	202,844.79
其他应付款合计			38,712,596.08
一年内到期的长期借款			
其中：新加坡元	1,964,000.00	5.45860000	10,720,690.40
一年内到期的长期借款合计			10,720,690.40

(2) 上述外币货币性项目包括境内外经营实体以人民币之外的其他币种结算的货币性项目，其范围与附注十、4(1)中的外币项目不同。附注十、4(1)所列项目系境内外经营实体以其记账本位币以外的币种结算的货币性项目。

(3) 境外经营实体说明

单位名称	主要经营地	记账本位币	记账本位币选择依据
新希望埃及有限公司	埃及	埃及镑	当地主要币种
新希望埃及水产科技有限公司	埃及	埃及镑	当地主要币种
新希望农业(埃及)有限公司	埃及	埃及镑	当地主要币种
新希望亚历山大有限公司	埃及	埃及镑	当地主要币种
新希望埃及禽业有限公司	埃及	埃及镑	当地主要币种
新希望菲律宾塔拉克农业科技有限公司	菲律宾	比索	当地主要币种
新希望伊莎贝拉农业有限公司	菲律宾	比索	当地主要币种
新希望菲律宾中吕宋有限公司	菲律宾	比索	当地主要币种
新希望邦邦亚农业有限公司	菲律宾	比索	当地主要币种
新希望菲律宾布拉干农业科技有限公司	菲律宾	比索	当地主要币种
新希望菲律宾动物保健服务有限公司	菲律宾	比索	当地主要币种



(3) 境外经营实体说明 (续)

单位名称	主要经营地	记账本位币	记账本位币选择依据
新希望达沃农业有限公司	菲律宾	比索	当地主要币种
新希望菲律宾畜牧养殖有限公司	菲律宾	比索	当地主要币种
四川新希望农业(柬埔寨)有限公司	柬埔寨	美元	当地主要币种
新希望老挝私人有限公司	老挝	基普	当地主要币种
新希望农牧孟加拉有限公司	孟加拉	塔卡	当地主要币种
新希望孟加拉有限公司	孟加拉	塔卡	当地主要币种
新希望农业科技孟加拉有限公司	孟加拉	塔卡	当地主要币种
新希望动物营养孟加拉有限公司	孟加拉	塔卡	当地主要币种
缅甸新希望农牧有限公司	缅甸	缅币	当地主要币种
新和缅甸农业科技有限公司	缅甸	缅币	当地主要币种
缅甸新希望农业科技有限公司	缅甸	缅币	当地主要币种
新希望曼德勒有限公司	缅甸	缅币	当地主要币种
新希望南非有限公司	南非	兰特	当地主要币种
新希望尼泊尔农业经济有限公司	尼泊尔	尼泊尔卢比	当地主要币种
新希望农业科技尼日利亚有限公司	尼日利亚	奈拉	当地主要币种
新希望兰卡有限公司	斯里兰卡	斯里兰卡卢比	当地主要币种
新和兰卡国际贸易私人有限公司	斯里兰卡	斯里兰卡卢比	当地主要币种
新希望新加坡私人有限公司	新加坡	美元	当地主要币种
新希望新加坡预混料有限公司	新加坡	新加坡元	当地主要币种
NHCS 投资私人有限公司	新加坡	新加坡元	当地主要币种
新希望新加坡生物科技有限公司	新加坡	新加坡元	当地主要币种
新希望亚洲投资私人有限公司	新加坡	新加坡元	当地主要币种
新希望国际控股(私人)有限公司	新加坡	美元	当地主要币种
新希望环球投资私人有限公司	新加坡	新加坡元	当地主要币种
新希望加尔各答动物饲料私人有限公司	印度	印度卢比	当地主要币种
新希望棉兰有限公司	印度尼西亚	印尼盾	当地主要币种
新希望印度尼西亚农牧有限公司	印度尼西亚	印尼盾	当地主要币种
新希望东爪哇有限公司	印度尼西亚	印尼盾	当地主要币种
新希望印度尼西亚有限公司	印度尼西亚	印尼盾	当地主要币种
新希望印度尼西亚禽业商贸有限公司	印度尼西亚	印尼盾	当地主要币种
新希望印度尼西亚食品有限公司	印度尼西亚	印尼盾	当地主要币种
新希望印度尼西亚水产料有限公司	印度尼西亚	印尼盾	当地主要币种
印度尼西亚玉米烘干有限公司	印度尼西亚	印尼盾	当地主要币种
印度尼西亚 NHSP 动物营养有限公司	印度尼西亚	印尼盾	当地主要币种
新希望印度尼西亚动物科技有限公司	印度尼西亚	印尼盾	当地主要币种
新希望胡志明市有限公司	越南	越南盾	当地主要币种
新希望平定有限公司	越南	越南盾	当地主要币种
新希望河内有限责任公司	越南	越南盾	当地主要币种
同塔新希望水产饲料有限公司	越南	越南盾	当地主要币种
清化新希望养殖服务有限公司	越南	越南盾	当地主要币种
新希望平定养殖有限公司	越南	越南盾	当地主要币种
新希望平福养殖有限公司	越南	越南盾	当地主要币种
新希望永隆有限公司	越南	越南盾	当地主要币种
新希望越南科技养殖服务有限公司	越南	越南盾	当地主要币种
新希望同奈营养科技有限责任公司	越南	越南盾	当地主要币种



65、 租赁

(1) 本集团作为承租人的租赁情况

项目	2025 年	2024 年
租赁负债的利息费用	173,316,558.30	191,097,487.69
采用简化处理的短期租赁及低价值租赁	78,314,038.05	89,029,695.82
未纳入租赁负债计量的可变租赁付款额	-	-
转租使用权资产取得的收入	34,068,175.60	18,206,513.82
与租赁相关的总现金流出	1,433,474,936.93	974,601,985.44

本集团承租的租赁资产包括土地使用权、猪场、房屋建筑物、机器设备、运输设备等；土地使用权的租赁期通常是 8 年至 30 年，猪场的租赁期通常是 5 年至 20 年，房屋建筑物的租赁期通常是 5 年至 30 年，机器设备的租赁期通常是 5 年至 7 年，运输设备的租赁期通常是 3 年至 4 年。部分租赁合同包含续租选择权，本集团在计量租赁负债确定租赁期时，已对续租选择权的行使情况进行合理估计。

本集团售后融资租回情况详见附注五、37 长期应付款。

(2) 本集团作为出租人的租赁情况

与经营租赁有关的损益列示如下：

项目	2025 年	2024 年
租赁收入	136,863,454.24	82,333,541.96

本集团将部分房屋建筑物、厂房及设备用于出租，租赁期主要为 3 年至 10 年。本集团将该等租赁分类为经营租赁，因为该等租赁并未实质上转移与资产所有权有关的几乎全部风险和报酬。

本集团于资产负债表日后将收到的未折现的租赁收款额如下：

项目	2025 年
1 年以内 (含 1 年)	121,493,190.74
1-2 年	102,697,919.61
2-3 年	96,125,667.22
3-4 年	79,869,565.74
4-5 年	90,820,444.85
5 年以上	396,416,387.56
合计	887,423,175.72

本集团无分类为融资租赁的对外租赁。



六、 研发支出

1、 按费用性质列示

项目	2025 年	2024 年
职工薪酬	94,163,433.91	118,296,131.04
直接材料	62,987,781.31	101,851,560.35
技术服务费	2,345,021.66	10,469,889.09
长期资产折旧摊销	17,139,828.24	15,988,155.44
差旅费	4,171,094.91	5,001,978.70
股权激励费用	-	-1,218,742.34
检验检测费	5,267,415.73	7,415,092.87
租赁费	223,972.56	2,668,332.90
水电燃动费	1,185,486.45	1,428,738.12
其他	3,863,150.28	7,816,893.26
合计	191,347,185.05	269,718,029.43
其中：费用化研发支出	191,347,185.05	249,645,874.91
资本化研发支出	-	20,072,154.52

2、 符合资本化条件的研发项目

无

七、 合并范围的变更

1、 非同一控制下企业合并

无

2、 同一控制下企业合并

无



3、 处置子公司

单位名称	股权处置 比例(%)	股权 处置 方式	丧失 控制权 的时点	丧失控制 权时点的 确定依据	处置价款 与处置投资对 应的合并财务 报表层面享有 该子公司净资 产份额的差额	丧失控制 权之日剩 余股权的 账面价值	丧失控制 权之日剩 余股权的 公允价值	按照公允价 值重新计 量剩余股 权产生的 利得或损失	丧失控制权 之日剩余 股权公允 价值的确 定方法及 主要假设	金额单位：元	
										与原子 公司股权 投资相关 的其他综 合收益转 入投资损 益的金额	与原子 公司股权 投资相关 的其他综 合收益转 入投资损 益的金额
泰安六和吉利饲料有限公司	96.00	转让	2025 年 4 月 30 日	控制权转移	23,459.42	-	-	-	-	-	-
四川李海新材料技术有限公司	100.00	转让	2025 年 5 月 31 日	控制权转移	-601,390.62	-	-	-	-	-	-
临沂恒立饲料有限公司	71.00	转让	2025 年 7 月 31 日	控制权转移	6,900,919.24	-	-	-	-	-	-
郎溪华仁饲料有限公司	100.00	转让	2025 年 8 月 31 日	控制权转移	87,475.39	-	-	-	-	-	-



4、 其他原因的合并范围变动

(1) 本期新设子公司

<u>子公司名称</u>	<u>年末净资产</u>	<u>本年净利润</u>
海南新希望六和农牧科技有限公司	5,596,582,006.48	-3,417,993.52
新六创益(福建)农牧发展有限公司	2,869,999,530.00	-470.00
新希望同奈营养科技有限责任公司	15,463,482.76	-
青岛新嘉立农牧科技有限公司	14,408,787.00	8,787.00
临沂新希望恒立农牧有限公司	13,986,625.45	-6,013,374.55
湖北省芯生厚朴科技有限公司	9,939,052.44	-60,947.56
凤城新希望昊丰饲料有限公司	5,000,327.13	327.13
广安新希望六和畜牧发展有限公司	752,972.32	-247,027.68
连云港新希望六和饲料有限公司	-897,739.91	-897,739.91
印度尼西亚 NHSP 动物营养有限公司	4,180,800.00	-
新希望印度尼西亚动物科技有限公司	-	-
新和兰卡国际贸易私人有限公司	-	-
泰州新希望生物科技有限公司	-	-
仙桃新希望六和饲料有限公司	-	-
灵宝新希望饲料有限公司	-	-
射阳新希望生物科技有限公司	-	-
峨眉山新希望饲料有限公司	-	-

本集团本年新设子公司共计 17 家。



(2) 本期注销子公司

子公司名称	注销日净资产	期初至注销日净利润
朝阳新希望农牧科技有限公司	1,946,922.80	104.89
邯郸和农畜禽养殖有限公司	-1,164,693.58	-1,740.00
威县新希望饲料有限公司	-	-
阜新六和养殖服务有限公司	-1,276,649.59	-3.47
四川新希望六和雪域天路供应链管理有限公司	-	-
徐州金风六和饲料有限公司	-337,618.36	232,135.00
广元新希望六和农牧科技有限公司	5,116,360.42	-
巴彦淖尔新希望六和饲料科技有限公司	4,284,696.34	-7,134.85
湄潭新希望农业科技有限公司	8,300,353.12	-58,758.04
乐陵六和乐鑫饲料有限公司	-4,591,639.32	-
长治市双龙食品有限公司	-901,972.08	1,175,203.42
沈阳新希望干喜鹤食品有限公司	0.05	0.03
五莲新好养殖有限公司	-	-
诸城新好农牧科技有限公司	-	-
曲阳新好农牧有限公司	-	-
南和县新好农牧科技有限公司	3,392,489.57	-288,337.41
彰武新希望六和农牧有限公司	-1,685,616.62	851.77
辽宁锦官农牧有限公司	-5,105,735.67	3,668.40
康平新望六和农牧有限公司	-2,008,345.96	3,003.02
义县锦官农牧有限公司	-523,948.28	-99.06
黑山县锦城农牧有限公司	-476,478.93	124.12
泗水新希望鱼旺科技有限公司	-9,855,924.28	178,885.46
韶关新越农牧科技有限公司	-3,357,022.64	-2,842,157.76
商河六和饲料有限公司	-7,553,160.38	-2,438,736.61
山东祥安畜禽养殖有限公司	-704,361.06	-4,962.91
朝阳新望农牧有限公司	-	-
安丘新希望六和农牧有限公司	-48,666,108.85	-310,068.52
天津云翎企业管理咨询合伙企业(有限合伙)	91,629.26	-10,061.98
辽宁新望食品有限公司	-150,094,023.03	-7,236,038.64
陕西新六农牧科技有限公司	7,690,278.79	5,655.28
东光县新好农牧有限公司	-3,138,563.77	-59,748.78
化州新驰牧业有限公司	-440,523.04	177,357.90
六安新喜食品有限公司	121,854.52	78.68
研味信息科技(上海)有限公司	469,834.93	-8,741.48



八、 在其他主体中的权益

1、 在子公司中的权益

(1) 企业集团的构成

子公司名称	注册资本	主要经营地	注册地	业务性质	持股比例(%) 表决权			取得方式
					直接	间接	比例(%)	
山东新希望六和集团有限公司	407,544.99	山东青岛	山东青岛	饲料、兽药	100.00	-	100.00	同一控制下 企业合并
新希望六和饲料股份有限公司	108,010.00	山东青岛	山东青岛	饲料生产、销售	24.00	76.00	100.00	同一控制下 企业合并
四川新希望六和农牧有限公司	520,251.00	四川成都	四川成都	饲料销售、投资	57.66	14.16	71.82	同一控制下 企业合并
新希望新加坡私人有限公司	104,970.26	新加坡	新加坡	贸易、投资	100.00	-	100.00	投资设立
北京新希望六和生物科技产业集团有限公司	50,000.00	北京市	北京市	畜养殖、投资	99.00	1.00	100.00	投资设立
新希望六和食品控股有限公司	10,000.00	四川成都	西藏拉萨	投资、研发	100.00	-	100.00	投资设立
杨凌本香农业产业集团有限公司	66,214.26	陕西咸阳	陕西咸阳	畜养殖、屠宰	74.44	-	74.44	非同一控制 下企业合并
广汉国雄饲料有限公司	37,050.00	四川广汉	四川广汉	饲料生产、销售	100.00	-	100.00	投资设立
峨眉山新希望六和饲料有限公司	27,000.00	四川乐山	四川乐山	饲料生产、销售	100.00	-	100.00	投资设立
绵阳新希望六和农牧科技有限公司	32,000.00	四川绵阳	四川绵阳	饲料生产、销售	100.00	-	100.00	投资设立
重庆铜梁新希望六和农牧科技有限公司	7,000.00	重庆铜梁	重庆铜梁	饲料生产、销售	28.57	71.43	100.00	投资设立
武隆新希望六和饲料有限公司	1,000.00	重庆武隆	重庆武隆	饲料生产、销售	100.00	-	100.00	投资设立
昆明新希望农业科技有限公司	1,000.00	云南昆明	云南昆明	饲料生产、销售	100.00	-	100.00	投资设立
曲靖国雄饲料有限公司	300.00	云南曲靖	云南曲靖	饲料生产、销售	90.00	10.00	100.00	同一控制下 企业合并
芒市新希望农牧科技有限公司	1,000.00	云南德宏州	云南德宏州	饲料生产、销售	100.00	-	100.00	投资设立
昆明新希望动物营养食品有限公司	10,000.00	云南昆明	云南昆明	饲料生产、销售	100.00	-	100.00	投资设立
遵义嘉好饲料有限公司	200.00	贵州遵义	贵州遵义	饲料生产、销售	100.00	-	100.00	同一控制下 企业合并
遵义新希望六和农业科技有限公司	1,000.00	贵州遵义	贵州遵义	饲料生产、销售	100.00	-	100.00	投资设立
泰州新希望农业有限公司	9,197.50	江苏泰州	江苏泰州	饲料生产、销售	100.00	-	100.00	投资设立
拉萨新希望实业有限公司	4,000.00	西藏拉萨	西藏拉萨	饲料生产、销售	55.00	-	55.00	投资设立
宝鸡新希望农牧有限公司	10,000.00	陕西宝鸡	陕西宝鸡	饲料生产、销售	100.00	-	100.00	投资设立
三原新希望饲料有限公司	2,000.00	陕西咸阳	陕西咸阳	饲料生产、销售	100.00	-	100.00	投资设立
梧州新希望六和饲料有限公司	7,126.43	广西梧州	广西梧州	饲料生产、销售	70.16	29.84	100.00	投资设立
怀化新希望六和饲料有限公司	2,000.00	湖南怀化	湖南怀化	饲料生产、销售	100.00	-	100.00	投资设立
黄冈新希望饲料科技有限公司	2,000.00	湖北黄冈	湖北黄冈	饲料生产、销售	100.00	-	100.00	投资设立
鹰潭新希望饲料有限公司	2,000.00	江西鹰潭	江西鹰潭	饲料生产、销售	100.00	-	100.00	投资设立
宁夏新希望反刍动物营养食品有限公司	2,000.00	宁夏青铜峡	宁夏青铜峡	饲料生产、销售	100.00	-	100.00	投资设立
襄阳新希望六和饲料有限公司	2,000.00	湖北襄阳	湖北襄阳	饲料生产、销售	100.00	-	100.00	投资设立
广州六和饲料有限公司	8,000.00	广东广州	广东广州	饲料生产、销售	61.00	-	61.00	投资设立
四川新乐塑胶有限公司	400.00	四川乐山	四川乐山	编织袋生产、销售	100.00	-	100.00	投资设立
江苏天成保健品有限公司	8,000.00	江苏海安	江苏海安	添加剂生产、销售	51.00	-	51.00	投资设立
云南新希望六和养殖有限公司	200.00	云南昆明	云南昆明	畜养殖	100.00	-	100.00	投资设立



(1) 企业集团的构成 (续)

子公司名称	注册资本	主要经营地	注册地	业务性质	持股比例(%)		表决权比例(%)	取得方式
					直接	间接		
西藏林芝新希望六和养殖有限公司	2,058.10	西藏林芝	西藏林芝	畜养殖	60.00	-	60.00	投资设立
青岛新航工程管理有限公司	5,000.00	山东青岛	山东青岛	工程项目管理	99.00	1.00	100.00	投资设立
金橡树投资控股(天津)有限公司	30,000.00	天津市	天津市	贸易	100.00	-	100.00	投资设立
天津鼎橙智子投资有限公司	10,000.00	天津市	天津市	投资	100.00	-	100.00	投资设立
新希望六和投资有限公司	57,655.56	上海市	西藏拉萨	投资	75.00	-	75.00	投资设立
成都枫澜科技有限公司	500.00	四川成都	四川成都	添加剂生产、销售	75.00	-	75.00	非同一控制下企业合并
四川新希望六和科技创新有限公司	1,800.00	四川成都	四川成都	检测、咨询	100.00	-	100.00	投资设立
四川新希望动物营养科技有限公司	100,000.00	四川成都	四川成都	饲料原料采购、销售	100.00	-	100.00	投资设立
青岛新牧致和科技有限公司	75,000.00	山东青岛	山东青岛	机械制造、销售	20.00	80.00	100.00	投资设立
新泰新希望饲料有限公司	2,000.00	山东泰安	山东泰安	饲料生产、销售	24.00	76.00	100.00	投资设立
厦门新希望六和农业供应链有限公司	50,000.00	福建厦门	福建厦门	农产品批发、货物进出口	80.00	20.00	100.00	投资设立
莒县新希望六和饲料有限公司	1,000.00	山东日照	山东日照	饲料生产、销售	24.00	76.00	100.00	投资设立
峨眉山新希望饲料有限公司	2,000.00	四川乐山	四川乐山	饲料生产、销售	100.00	-	100.00	投资设立
新六创益(福建)农牧发展有限公司	287,000.00	福建龙岩	福建龙岩	畜养殖、投资	73.17	-	73.17	投资设立

除上述子公司外, 本集团尚有间接控制的子公司 564 家, 主要分布在国内三十个省市及东南亚、南非等国家, 经营范围包括饲料生产、养殖、屠宰等。

(2) 重要的非全资子公司

子公司名称	少数股东的持股比例	本年归属于少数股东的损益	本年向少数股东宣告分派的股利	年末少数股东权益余额
新希望六和投资有限公司	25.00%	286,337,509.98	-	6,483,660,554.88
四川新希望六和农牧有限公司	21.10%	44,819,187.82	386,209,129.82	2,622,105,972.14



(3) 重要非全资子公司的主要财务信息

	新希望六和投资有限公司		四川新希望六和农牧有限公司 (注)	
	2025 年	2024 年	2025 年	2024 年
流动资产	1,779,019,110.90	1,415,481,433.37	13,964,218,861.22	13,468,021,675.58
非流动资产	24,158,315,011.20	23,457,670,196.25	4,415,366,142.92	4,588,117,275.98
资产合计	25,937,334,122.10	24,873,151,629.62	18,379,585,004.14	18,056,138,951.56
流动负债	2,691,902.58	174,460.65	7,696,763,500.32	7,786,352,839.58
非流动负债	-	-	2,356,984,179.54	2,258,195,859.29
负债合计	2,691,902.58	174,460.65	10,053,747,679.86	10,044,548,698.87
	2025 年	2024 年	2025 年	2024 年
营业收入	-	-	24,693,155,971.50	24,228,137,628.46
净利润	1,145,350,039.88	1,167,025,640.21	-11,686,072.45	223,000,025.89
综合收益总额	1,061,205,654.88	1,382,710,875.21	-11,686,072.45	223,000,025.89
经营活动现金流量	-3,207,500.39	-2,872,780.52	945,940,972.42	1,309,728,792.22

四川新希望六和农牧有限公司本年发生同一控制下企业合并，列示的财务数据为其同控后的当期数以及比较期间数据。

(4) 使用企业集团资产和清偿企业集团债务的重大限制：

无。

(5) 向纳入合并财务报表范围的结构化主体提供的财务支持或其他支持：

无



2、 在子公司的所有者权益份额发生变化且仍控制子公司的交易

(1) 在子公司所有者权益份额发生变化的情况说明：

公司及其下属子公司本年各自在下属部分子公司所有者权益份额（持股比例）发生了变化，该持股比例的变化及该变化对公司控制权的影响如下：

子公司名称	变化前持股比例(%)		变化后持股比例(%)		持股比例的变化 是否导致公司 控制权的丧失	股权变更日期
	直接持股	间接持股	直接持股	间接持股		
重要的交易						
杨凌本香农业产业集团有限公司	58.06	13.01	100.00	-	否	2025/7/31
山东新希望六和集团有限公司	93.53	-	100.00	-	否	2025/10/31
康平新望农牧有限公司	-	76.92	-	100.00	否	2025/11/30
广东嘉好农产品有限公司	-	100.00	-	71.34	否	2025/12/31
杨凌本香农业产业集团有限公司	100.00	-	74.44	-	否	2025/12/31
其他非重要的交易-若干						

(2) 交易对于少数股东权益及归属于母公司股东权益的影响：

项目	杨凌本香农业产业集团有限公司	山东新希望六和集团有限公司	康平新望农牧有限公司	广东嘉好农产品有限公司	杨凌本香农业产业集团有限公司
现金（“+”代表接受投资，“-”代表购买股权支出）	-1,000,000,000.00	-500,000,000.00	-168,000,000.00	700,000,000.00	1,000,000,000.00
购买成本/处置对价合计	-1,000,000,000.00	-500,000,000.00	-168,000,000.00	700,000,000.00	1,000,000,000.00
减：按取得/处置的股权比例计算的子公司净资产份额	-802,632,627.90	-486,874,014.54	-15,279,237.80	663,194,581.76	1,016,288,857.48
差额	-197,367,372.10	-13,125,985.46	-152,720,762.20	36,805,418.24	-16,288,857.48
其中：调整资本公积	-197,367,372.10	-13,125,985.46	-152,720,762.20	36,805,418.24	-16,288,857.48

除上述交易外，本年本集团还发生了其他非重要的权益性交易合计调整资本公积 31,239,590.72 元。

3、 在合营企业或联营企业中的权益

项目	2025 年	2024 年
合营企业	1,295,128,788.33	1,388,045,185.00
-重要的合营企业	-	-
-不重要的合营企业	1,295,128,788.33	1,388,045,185.00
联营企业	30,324,985,565.71	29,086,618,976.04
-重要的联营企业	26,723,937,702.94	26,029,770,660.44
-不重要的联营企业	3,601,047,862.77	3,056,848,315.60
小计	31,620,114,354.04	30,474,664,161.04
减：减值准备	21,244,938.68	21,244,938.68
合计	31,598,869,415.36	30,453,419,222.36



(1) 重要的合营企业或联营企业

合营企业或 联营企业名称	主要经营地	注册地	业务性质	持股比例(%)		对合营企业或联 营企业投资的 会计处理方法
				直接	间接	
中国民生银行股份 有限公司	北京市	北京市	金融	-	4.1759	权益法
山东中新食品集团 有限公司	山东济南	山东济南	禽养殖、 食品生产加工	-	49.00	权益法

(a) 在合营企业或联营企业的持股比例不同于表决权比例的说明：

无。

(b) 持有 20%以下表决权但具有重大影响的依据：

控股子公司新希望六和投资有限公司持有民生银行 1,828,327,362 股股票，持股比例 4.1759%，本公司实际控制人刘永好先生任民生银行董事、副董事长、；本集团对民生银行的财务和经营政策具有参与决策的权力，因具有重大影响故按权益法核算该项投资。

(c) 持有 20%或以上表决权但不具有重大影响的依据：

无

(2) 重要合营企业的主要财务信息

本集团无重要的合营企业。



(3) 重要联营企业的主要财务信息

项目	中国民生银行股份有限公司		山东中新食品集团有限公司	
	2025 年	2024 年	2025 年	2024 年
流动资产	1,121,760,000,000.00	1,105,470,000,000.00	1,945,544,685.35	1,534,367,656.75
非流动资产	6,710,807,000,000.00	6,709,499,000,000.00	2,916,887,104.12	3,130,728,768.29
资产合计	<u>7,832,567,000,000.00</u>	<u>7,814,969,000,000.00</u>	<u>4,862,431,789.47</u>	<u>4,665,096,425.04</u>
流动负债	6,040,068,000,000.00	6,127,087,000,000.00	2,424,077,369.41	2,085,471,671.59
非流动负债	1,089,302,000,000.00	1,031,314,000,000.00	535,416,566.04	689,307,768.34
负债合计	<u>7,129,370,000,000.00</u>	<u>7,158,401,000,000.00</u>	<u>2,959,493,935.45</u>	<u>2,774,779,439.93</u>
少数股东权益	138,560,000,000.00	108,709,000,000.00	94,141,319.25	181,279,423.61
归属于母公司股东权益	564,637,000,000.00	547,859,000,000.00	1,808,796,534.77	1,709,037,561.50
按持股比例计算的净资产 份额	23,578,676,483.00	22,878,043,981.00	886,310,302.04	837,428,405.14
调整事项				
— 商誉	-	-	668,688,098.79	668,688,098.79
— 内部交易未实现毛利	-	-	-	-
— 其他	-	-	1,025,664,422.13	1,081,011,778.53
对联营企业权益投资的账 面价值	24,143,274,879.98	23,442,642,377.98	2,580,662,822.96	2,587,128,282.46
存在公开报价的联营企业 权益投资的公允价值	7,002,493,796.46	7,550,992,005.06	-	-
营业收入	142,865,000,000.00	136,290,000,000.00	20,198,233,448.41	22,163,507,168.23
净利润	30,582,000,000.00	32,722,000,000.00	-574,914,185.09	130,192,366.93
终止经营的净利润	-	-	-	-
其他综合收益	-2,127,000,000.00	5,251,000,000.00	-	-
综合收益总额	28,455,000,000.00	37,973,000,000.00	-574,914,185.09	130,192,366.93
本年度收到的来自联营企 业的股利	362,008,817.67	632,601,267.25	-	-



(4) 不重要的合营企业和联营企业的汇总财务信息

不重要联营企业的汇总财务信息如下：

	<u>2025 年</u>	<u>2024 年</u>
合营企业：		
投资账面价值合计	1,295,128,788.33	1,388,045,185.00
下列各项按持股比例计算的合计数		
-净利润	25,697,686.64	59,610,388.37
-其他综合收益	-	-
-综合收益总额	25,697,686.64	59,610,388.37
联营企业：		
投资账面价值合计	3,579,802,924.09	3,035,603,376.92
下列各项按持股比例计算的合计数		
-净利润	67,088,624.69	58,398,900.41
-其他综合收益	-	-969.65
-综合收益总额	67,088,624.69	58,397,930.76

(5) 合营企业或联营企业向本集团转移资金的能力不存在重大限制。

(6) 合营企业或联营企业发生的超额亏损

<u>合营企业或联营企业名称</u>	<u>年初累积未确认的损失</u>	<u>本期末确认的损失 (或本期分享的净利润)</u>	<u>期末累积 未确认的损失</u>
南京和大食品有限公司	-1,636,440.11	-	-1,636,440.11
台山市嘉新物流有限公司	-2,425,154.27	-101,598.89	-2,526,753.16
北京美好美得灵食品有限公司	-66,908,721.65	-29,123,879.13	-96,032,600.78
河北千喜鹤肠衣有限公司	-	-2,723,213.64	-2,723,213.64

(7) 本集团不存在与合营企业投资相关的未确认承诺。

(8) 本集团不存在与合营企业或联营企业投资相关的或有负债政府补助



九、 政府补助

1、 报告期末按应收金额确认的政府补助

本报告期无按照应收金额确认的政府补助。

2、 涉及政府补助的负债项目

政府补助明细项目列示：

项目	年初余额	本年新增补助	本年计入其他收益	本年减少	年末余额
与资产相关	352,830,313.75	72,837,833.22	35,941,951.28	-	389,726,195.69
与收益相关	29,618,520.64	38,195,695.35	19,622,375.54	4,139,132.30	44,052,708.15
合计	<u>382,448,834.39</u>	<u>111,033,528.57</u>	<u>55,564,326.82</u>	<u>4,139,132.30</u>	<u>433,778,903.84</u>

3、 计入当期损益的政府补助

项目	2025 年	2024 年
财务费用的政府补助	8,851,195.08	15,510,911.37
其他收益	<u>123,882,872.68</u>	<u>122,859,928.95</u>
合计	<u>132,734,067.76</u>	<u>138,370,840.32</u>



十、与金融工具相关的风险

本集团的主要金融工具包括货币资金、应收账款、应收票据、其他应收款、交易性金融资产、应付账款、应付票据、其他应付款、租赁负债、短期借款、交易性金融负债、一年内到期的非流动负债、长期借款、长期应付款及应付债券。各项金融工具的详细情况已于相关附注内披露。本集团为降低金融工具有关的风险，制定了对应的风险管理政策及设置相应的岗位或职能部门，以确保风险管理目标和政策得以有效执行；管理层对这些风险敞口进行管理和监控以确保将上述风险控制在限定的范围之内。

1、信用风险

信用风险是指合同另一方未能履行义务而导致金融资产产生损失的风险。本集团信用风险主要产生于货币资金和应收款项等。

为降低信用风险，本集团控制信用额度、进行信用审批，并执行其他监控程序以确保采取必要的措施回收过期债权。此外，于每个资产负债表日根据应收款项的回收情况，计提充分的预期信用损失准备。因此，本集团管理层认为所承担的信用风险已经大为降低。

本集团除现金以外的货币资金主要存放于国有银行和其它大中型上市银行等信用良好的金融机构，认为其不存在重大的信用风险，预期不会因为对方违约而给本集团造成损失。

2、市场风险

金融工具的市场风险，是指金融工具的公允价值或未来现金流量因市场价格变动而发生波动的风险，包括外汇风险、利率风险等。

(1) 利率风险

利率风险，是指金融工具的公允价值或未来现金流量因市场利率变动而发生波动的风险。固定利率和浮动利率的带息金融工具分别使本集团面临公允价值利率风险及现金流量利率风险。本集团根据市场环境来决定固定利率与浮动利率工具的比例，并通过定期审阅与监察维持适当的固定和浮动利率工具组合。本集团主要面临浮动利率金融负债带来的现金流量利率风险。



(a) 本集团截止 12 月 31 日持有的计息金融工具如下：

项目	2025 年	
	实际利率	年末金额
固定利率：		
短期借款	2.10%-10.80%	10,430,229,968.15
长期借款(含一年内到期)	2.24%-3.22%	2,658,754,646.68
长期应付款(含一年内到期)	5.50%-6.50%	56,165,734.65
合计		<u>13,145,150,349.48</u>
浮动利率：		
短期借款	基于 LPR、SOFR 基准利率的浮动利率	4,501,041,370.15
长期借款(含一年内到期)	基于 LPR、SORA 基准利率的浮动利率	28,477,265,046.44
长期应付款(含一年内到期)	基于 LPR 基准利率的浮动利率	813,180,470.39
合计		<u>33,791,486,886.98</u>

(b) 敏感性分析

截止 2025 年 12 月 31 日，在其他变量不变的情况下，假定利率上浮 25 个基点，将会导致本集团净利润以及股东权益减少人民币 83,908,913.50 元（2024 年：减少人民币 74,185,947.08 元）。

对于资产负债表日持有的使本集团面临现金流量利率风险的浮动利率非衍生工具，上述敏感性分析中的净利润及股东权益的影响是上述利率变动对按年度估算的利息费用或收入的税后影响。上一年度的分析基于同样的假设和方法。



(2) 外汇风险

本集团在亚洲、非洲数个国家有投资与经营，收入币种均为当地货币，这些币种与人民币汇率的波动将影响本集团海外收入与利润数值。对于不是以记账本位币计价的货币资金、应收和应付款项、长短期借款等外币资产和负债，如果出现短期的失衡情况，本集团会在必要时按市场汇率买卖外币，以确保将净风险敞口维持在可接受的水平。

(a) 本集团于 12 月 31 日的各外币资产负债项目如下。出于列报考虑，风险敞口总额以资产负债表日即期汇率折算为人民币列示。外币报表折算差额未包括在内。

	2025 年		2024 年	
	外币余额	折算人民币余额	外币余额	折算人民币余额
货币资金				
-美元	8,164,923.66	57,389,615.42	6,361,024.91	45,725,591.46
-新加坡元	538,028.37	2,936,881.66	297,857.47	1,585,018.74
-泰铢	642,066.59	142,871.96	1,724,997.38	366,802.20
-印尼盾	1,633,804,446.35	683,060.96	1,989,484,567.35	898,530.81
其他应收款				
-美元	183,409.38	1,289,147.85	70814.93	509046.04
-新加坡元	8,380.63	45,746.51	6,873.76	36,578.03
应付账款				
-美元	1,950,728.84	13,711,282.87	4,333,017.23	31,147,461.06
-新加坡元	303,194.36	1,655,016.73	504,286.94	2,683,512.52
其他应付款				
-美元	44,392.51	312,026.07	42,603.72	306,252.58
-新加坡元	432,023.36	2,358,242.71	19,649.65	104,563.65
资产负债表外币项目净额				
-美元	6,353,211.69	44,655,454.33	2,056,218.89	14,780,923.86
-新加坡元	-188,808.72	-1,030,631.27	-219,205.36	-1,166,479.40
-泰铢	642,066.59	142,871.96	1,724,997.38	366,802.20
-印尼盾	1,633,804,446.35	683,060.96	1,989,484,567.35	898,530.81

(b) 本集团适用的人民币对外币的汇率分析如下：

	报告期平均汇率		年末汇率中间价	
	2025 年	2024 年	2025 年	2024 年
美元	7.14166667	7.11225417	7.02880000	7.18840000
新加坡元	5.47253333	5.33829167	5.45860000	5.32140000
泰铢	0.21816917	0.20303417	0.22251891	0.21263928
印尼盾	0.00043593	0.00045329	0.00041808	0.00045164



(c) 敏感性分析

假定除汇率以外的其他风险变量不变，本集团于 12 月 31 日人民币及境外经营实体本位币对美元、新加坡元、泰铢、印尼盾的汇率变动使人民币升值 5%将导致股东权益和净利润的增加(减少)情况如下。此影响按资产负债表日即期汇率折算为人民币列示。

	股东权益	净利润
2025 年 12 月 31 日		
美元	-2,030,497.09	-2,030,497.09
新加坡元	45,492.06	45,492.06
泰铢	-6,572.11	-6,572.11
印尼盾	-28,347.03	-28,347.03
合计	<u>-2,019,924.17</u>	<u>-2,019,924.17</u>
2024 年 12 月 31 日		
美元	-554,284.64	-554,284.64
新加坡元	43,742.98	43,742.98
泰铢	-13,755.08	-13,755.08
印尼盾	-33,694.91	-33,694.91
合计	<u>-557,991.65</u>	<u>-557,991.65</u>

于 12 月 31 日，在假定其他变量保持不变的前提下，人民币及境外经营实体本位币对美元、新加坡元、泰铢和印尼盾的汇率变动使人民币贬值 5%将导致股东权益和净利润的变化和上表列示的金额相同但方向相反。

上述敏感性分析是假设资产负债表日汇率发生变动，以变动后的汇率对资产负债表日本集团持有的所面临汇率风险的金融工具进行重新计量得出的。上述分析不包括外币报表折算差异。上一年度的分析基于同样的假设和方法。



(3) 流动性风险

流动性风险，是指企业在履行以交付现金或其他金融资产的方式结算的义务时发生资金短缺的风险。本集团的政策是确保拥有充足的现金以偿还到期债务。流动性风险由本集团的财务部门集中控制。财务部门通过监控现金余额、可随时变现的有价证券以及对未来 12 个月现金流量的滚动预测，确保在所有合理预测的情况下拥有充足的资金偿还债务。

本集团于资产负债表日的金融负债按未折现的合同现金流量（包括按合同利率<如果是浮动利率则按 12 月 31 日的现行利率>计算的利息）的剩余合约期限，以及被要求支付的最早日期如下：

项目	2025 年末折现的合同现金流量					资产负债表日 账面价值
	1 年内或实时偿还	1 年至 2 年	2 年至 5 年	5 年以上	合计	
短期借款	15,032,085,697.96	-	-	-	15,032,085,697.96	14,940,098,338.48
应付票据	5,585,041,628.12	-	-	-	5,585,041,628.12	5,585,041,628.12
应付账款	6,628,283,430.15	-	-	-	6,628,283,430.15	6,628,283,430.15
其他应付款(不含应付股利)	3,577,321,993.59	-	-	-	3,577,321,993.59	3,577,321,993.59
其他流动负债(不含待转销项税)	1,035,956,345.11	-	-	-	1,035,956,345.11	1,028,873,011.78
长期借款(含一年内到期的长期借款)	8,597,940,124.22	12,107,412,092.67	11,739,426,307.78	269,569,357.35	32,714,347,882.02	31,164,267,753.79
应付债券(含一年内到期的应付债券)	269,831,254.80	155,545,006.40	9,347,056,658.00	-	9,772,432,919.20	8,805,904,047.18
长期应付款(含一年内到期的长期应付款)	328,736,834.96	300,958,812.70	286,638,171.32	1,072,500.00	917,406,318.98	869,346,205.04
租赁负债(含一年内到期的租赁负债)	300,749,652.79	308,050,580.40	972,730,520.57	3,182,744,024.76	4,764,274,778.52	2,989,718,014.73
合计	41,355,946,961.70	12,871,966,492.17	22,345,851,657.67	3,453,385,882.11	80,027,150,993.65	75,588,854,422.86

项目	2024 年末折现的合同现金流量					资产负债表日 账面价值
	1 年内或实时偿还	1 年至 2 年	2 年至 5 年	5 年以上	合计	
短期借款	17,880,904,524.37	-	-	-	17,880,904,524.37	17,741,515,610.09
应付票据	4,184,134,254.11	-	-	-	4,184,134,254.11	4,184,134,254.11
应付账款	7,525,367,316.95	-	-	-	7,525,367,316.95	7,525,367,316.95
其他应付款(不含应付股利)	3,368,617,802.20	-	-	-	3,368,617,802.20	3,368,617,802.20
长期借款(含一年内到期的长期借款)	10,976,597,167.25	12,879,289,292.82	8,234,417,186.27	542,767,852.19	32,633,071,498.53	30,752,235,094.45
应付债券(含一年内到期的应付债券)	139,070,349.60	1,261,058,968.80	8,821,874,896.00	-	10,222,004,214.40	8,992,768,984.03
长期应付款(含一年内到期的长期应付款)	518,135,521.85	423,906,698.14	434,286,952.29	1,202,672.80	1,377,531,845.08	1,281,288,799.68
租赁负债(含一年内到期的租赁负债)	491,162,364.57	320,216,441.40	952,689,150.64	3,711,690,458.41	5,475,758,415.02	3,452,949,337.26
合计	45,083,989,300.90	14,884,471,401.16	18,443,268,185.20	4,255,660,983.40	82,667,389,870.66	77,298,877,198.77

应付债券中可转换公司债券视同持有至到期，中途不转股。



3、 金融资产转移

(1) 转移方式分类

转移方式	已转移 金融资产性质	已转移 金融资产金额	终止确认情况	终止确认情况的判断依据
背书或贴现	银行承兑汇票	304,673,201.90	已终止确认	已转移的银行承兑汇票系由信用等级较高的银行承兑，且本集团将金融资产所有权几乎所有的风险和报酬转移给转入方
背书或贴现	银行承兑汇票	66,769,386.16	未终止确认	——
背书或贴现	商业承兑汇票	97,083,352.44	未终止确认	——
背书或贴现	信用证	27,932,017.20	未终止确认	

(2) 因转移而终止确认的金融资产

项目	金融资产转移的方式	终止确认的金融资产金额	与终止确认相关的利得或损失
应收票据	背书或贴现	304,673,201.90	334,354.38

十一、 公允价值的披露

1、 以公允价值计量的资产和负债的年末公允价值

项目	附注	2025 年			合计
		第一层次 公允价值计量	第二层次 公允价值计量	第三层次 公允价值计量	
持续的公允价值计量					
交易性金融资产	五、2	14,950,972.08	-	-	14,950,972.08
其中：权益工具投资		4,534,322.24	-	-	4,534,322.24
衍生金融资产		10,416,649.84	-	-	10,416,649.84
其他权益工具投资	五、10	-	-	454,181,590.28	454,181,590.28
持续以公允价值计量的资产总额		<u>14,950,972.08</u>	<u>-</u>	<u>454,181,590.28</u>	<u>469,132,562.36</u>
持续以公允价值计量的负债					
交易性金融负债	五、23	7,568,770.77	-	-	7,568,770.77
其中：衍生金融负债		7,568,770.77	-	-	7,568,770.77
持续以公允价值计量的负债总额		<u>7,568,770.77</u>	<u>-</u>	<u>-</u>	<u>7,568,770.77</u>

2、 持续和非持续第一层次公允价值计量项目市价的确定依据：

交易性金融资产中的股票、外汇套保，根据公开活跃市场的股票收盘价、交易中心等提供的年末报价确认。交易性金融负债中的期货合约及利率掉期，根据交易中心等提供的年末报价确认。



- 3、 持续和非持续第二层次公允价值计量项目，采用的估值技术和重要参数的定性及定量信息
无
- 4、 持续和非持续第三层次公允价值计量项目，其公允价值的确定依据：
本集团第三层次公允价值计量的其他权益工具投资系本集团持有的非上市公司股权。被投资企业经营环境和经营情况、财务状况未发生重大变化，故按账面价值作为公允价值的合理估计进行计量。
- 5、 持续的第三层次公允价值计量项目，年初与年末账面价值间的调节信息及不可观察参数敏感性分析
无
- 6、 持续的公允价值计量项目，本期内发生各层级之间转换的，转换的原因及确定转换时点的政策
无
- 7、 本期内发生的估值技术变更及变更原因
无
- 8、 不以公允价值计量的金融资产和金融负债的公允价值情况
无



十二、 关联方及关联交易

1、 本公司的母公司情况

金额单位：万元

母公司名称	关联关系	企业类型	注册地	法定 代表人	业务性质	注册资本	母公司对 本公司的 直接持股 比例(%)	母公司对 本公司的 表决权 比例(%)	本企 业最终 控制方	统一 社会信用代码
新希望集团有 限公司	母公司	有限责 任公司	四川 成都	刘咏好	管理	320,000	10.54	25.09	刘咏好	915100002 018938457
南方希望实业 有限公司	第一大 股东	有限责 任公司	西藏 拉萨	李建雄	研发、批零	103,431.37	29.51	29.51	刘咏好	915400915 8575152X0

新希望集团有限公司（以下简称“新希望集团”）以持有的本公司的部分 A 股股票为标的用于发行“新希望集团有限公司 2023 年面向专业投资者非公开发行可交换公司债券（第一期）”，2023 年分次将 635,816,404 股、148,639,009 股、149,153,078 股标的股票划入“新希望-德邦证券-23 新望 E1 担保及信托财产专户”，并在中国证券登记结算有限责任公司深圳分公司办理完成标的股票的担保及信托登记。专户受托管理人为德邦证券股份有限公司，股票信托登记期限为本期可交换债券存续期。截至 2025 年 12 月 31 日，划入“新希望-德邦证券-23 新望 E1 担保及信托财产专户”的股票数量为 655,113,517.00 股。在上述可交换公司债券存续期间，在不影响债券持有人利益的情况下新希望集团委托德邦证券作为受托管理人按照新希望集团的意愿代为行使表决权，故新希望集团对本公司的表决权不受影响。

本公司第一大股东南方希望实业有限公司的控股股东为新希望集团，故本公司控股股东为新希望集团，而新希望集团的实际控制人为刘咏好，所以本公司最终实际控制人为刘咏好。

本公司最终控制方是新希望集团有限公司。



2、本集团的合营和联营企业情况

本集团的合营或联营企业详见“附注五、9 长期股权投资”所述。本期与本集团发生关联方交易，或前期与本集团发生关联方交易形成余额的其他合营或联营企业情况如下：

单位名称	与本企业关系
北京美好美得灵食品有限公司	合营企业
广东希望壹号股权投资合伙企业（有限合伙）	合营企业
海南农垦新希望农牧科技有限公司	合营企业
沈阳新希望新农产业基金合伙企业（有限合伙）	合营企业
延安新永香科技有限公司	合营企业
安徽安泰农业开发有限责任公司	联营企业
安徽新华鸭业有限公司	联营企业
成都天府兴新鑫农牧科技有限公司	联营企业
德阳新希望六和食品有限公司	联营企业
河北千喜鹤肠衣有限公司	联营企业
南京和大食品有限公司	联营企业
山东中新食品集团有限公司	联营企业
上海六和勤强食品有限公司	联营企业
新希望财务有限公司	联营企业
新云和创（北京）科技有限公司	联营企业
新至汇德机械科技有限公司	联营企业
中国民生银行股份有限公司	联营企业
鞍山六和嘉好食品有限公司	联营企业的子公司
蚌埠希望食品有限公司	联营企业的子公司
成都希望食品有限公司	联营企业的子公司
莒南新希望六和食品有限公司	联营企业的子公司
乐至县新牧农牧有限公司	联营企业的子公司
南宫希望食品有限公司	联营企业的子公司
濮阳希望食品有限公司	联营企业的子公司
荣县新牧农牧有限公司	联营企业的子公司
鞍山六和食品有限公司	联营企业的子公司
馆陶六和食品有限公司	联营企业的子公司
盘锦六和农牧有限公司	联营企业的子公司
青岛六和昌隆食品有限公司	联营企业的子公司
夏津希望食品有限公司	联营企业的子公司
阳谷六和鲁信食品有限公司	联营企业的子公司
台前县新希望六和鲁信食品有限公司	联营企业的子公司
盐源新六农牧科技有限公司	联营企业的子公司
安岳兴新鑫农牧科技有限公司	联营企业的子公司
青岛六和万福食品有限公司	联营企业的子公司
青岛田润食品有限公司	联营企业的子公司



3、其他关联方情况

其他关联方名称	关联关系
兴源环境科技股份有限公司及其他控股子公司	新希望控股集团有限公司的联营企业
杭州中艺生态环境工程有限公司	新希望控股集团有限公司的联营企业
青岛大牧人机械股份有限公司及其控股子公司	新希望控股集团有限公司的联营企业
四川新网银行股份有限公司	新希望控股集团有限公司的联营企业
石林新希望雪兰牧业有限公司	受最终控制人的一致行动人控制的企业
陆良新希望雪兰奶牛养殖有限公司	受最终控制人的一致行动人控制的企业
云南新希望蝶泉牧业有限公司	受最终控制人的一致行动人控制的企业
新希望生态牧业有限公司及其控股子公司	受最终控制人的一致行动人控制的企业
新希望乳业股份有限公司及其他控股子公司	受最终控制人的一致行动人控制的企业
四川新华西乳业有限公司	受最终控制人的一致行动人控制的企业
四川集鲜数智供应链科技有限公司及其控股子公司	受同一实际控制人控制的企业
草根知本集团有限公司及其他控股子公司	受同一实际控制人控制的企业
新希望化工投资有限公司及其控股子公司	受同一实际控制人控制的企业
新希望控股集团有限公司控制的其他子公司	受同一实际控制人控制的企业
成都新希望实业投资有限公司	受同一实际控制人控制的企业
成都运荔枝科技有限公司及其控股子公司	受同一实际控制人控制的企业
青岛鲜生活科技服务有限公司	受同一实际控制人控制的企业
四川新工晟飞建设工程有限公司	受同一实际控制人控制的企业
四川新希望贸易有限公司	受同一实际控制人控制的企业
天津新蓉供应链服务有限公司及其控股子公司	受同一实际控制人控制的企业
新创云联产业发展有限公司	受同一实际控制人控制的企业
新希望物业服务集团有限公司及其控股子公司	受同一实际控制人控制的企业
云南新龙矿物质饲料有限公司	受同一实际控制人控制的企业
四川鸣鲜供应链科技有限公司及其控股子公司	受同一实际控制人控制的企业
四川纽扣乐选商贸有限公司	受同一实际控制人控制的企业
拉萨经济技术开发区新陆实业有限公司	受同一实际控制人控制的企业
四川华西国兴置业有限公司	受同一实际控制人控制的企业
成都云优选科技服务有限公司及其子公司	实际控制人控制的企业
北京嘉和一品餐饮管理有限公司	控股股东能实施重要影响的企业
四川省永好公益慈善基金会	实际控制人设立的非盈利机构
新希望土耳其饲料养殖食品进出口贸易与工业有限公司	原联营企业(2025 年已处置全部股权)



4、 购销商品、提供和接受劳务的关联交易

(1) 采购商品/接受劳务情况表

关联方	关联交易内容	2025 年	获批的交易额度	是否超过交易额度	2024 年
北京美好美得灵食品有限公司	采购商品	34,299.00	-	—	393,115.06
草根知本集团有限公司及其他控股子公司	采购商品	90,338,798.57	56,000,000.00	是	36,647,699.90
草根知本集团有限公司及其他控股子公司	冷链运输服务	7,742,083.44	20,000,000.00	否	1,097,214.89
成都天府兴新鑫农牧科技有限公司及其控股子公司	采购商品	754.55	-	—	-
成都希望食品有限公司及其控股子公司	采购商品	155,249,611.66	170,000,000.00	否	87,701,904.14
成都新希望实业投资有限公司	服务费	-	-	—	31,100.00
成都运荔枝科技有限公司及其控股子公司	冷链运输服务	6,088,161.32	60,000,000.00	否	453,052,598.77
德阳新希望六和食品有限公司及其他控股子公司	采购商品	3,133,274.46	20,000,000.00	否	16,020,043.78
广东希望壹号股权投资合伙企业(有限合伙)及其控股子公司	采购商品	211,560,694.34	-	—	43,077,481.36
杭州中艺生态环境工程有限公司	工程建造服务	4,702,024.26	10,000,000.00	否	624,034.90
青岛大牧人机械股份有限公司及其控股子公司	采购养殖设备	21,699,341.30	-	—	33,321,551.89
青岛六和昌隆食品有限公司	采购商品	7,138,057.10	10,000,000.00	否	48,162,697.63
青岛鲜生活科技服务有限公司	冷链运输服务	1,098,150.43	5,000,000.00	否	337,493.69
山东中新食品集团有限公司及其他控股子公司	采购商品	115,474,757.80	20,000,000.00	是	75,422,426.45
上海六和勤强食品有限公司	采购商品	-	-	—	1,009,840.18
四川集鲜数智供应链科技有限公司	采购商品	378,693,779.33	450,000,000.00	否	658,332,599.48
四川新工晟飞建设工程有限公司	工程建造服务	783,848.22	20,000,000.00	否	20,020,290.04
四川新希望贸易有限公司	采购商品	1,381,397,219.26	2,500,000,000.00	否	1,879,535,925.15
天津新蓉供应链服务有限公司及其控股子公司	采购商品	142,194,550.13	250,000,000.00	否	308,796,307.85
新创云联产业发展有限公司	采购商品	48,455,619.12	20,000,000.00	是	156,941,659.86
新希望控股集团有限公司控制的其他子公司	采购商品	840,114.14	10,000,000.00	否	2,055,583.05
新希望乳业股份有限公司及其控股子公司	采购商品	105,876.83	-	—	514,102.15
新希望乳业股份有限公司及其控股子公司	水电及服务	282,845.01	-	—	259,484.12
新希望物业服务集团有限公司及其控股子公司	物业管理、餐饮服务、采购商品	7,675,534.45	10,000,000.00	否	2,816,396.65
新至汇德机械科技有限公司及其控股子公司	采购养殖设备	104,220,016.96	150,000,000.00	否	94,447,766.61
兴源环境科技股份有限公司及其他控股子公司	采购养殖设备	368,412.14	20,000,000.00	否	-
兴源环境科技股份有限公司及其他控股子公司	工程建造服务	11,525,948.56	20,000,000.00	否	-
延安新永香科技有限公司	采购商品	8,800,853.11	-	—	-
云南新龙矿物质饲料有限公司	采购商品	47,714,284.76	50,000,000.00	否	46,765,422.95
四川鸣鲜供应链科技有限公司及其控股子公司	冷链运输服务	426,297,023.84	920,000,000.00	否	28,487,598.00
安徽安泰农业开发有限责任公司	采购商品	103,849.51	-	—	-
四川纽扣乐选商贸有限公司	采购商品	41,054,616.06	80,000,000.00	否	3,236.00
合计		3,224,774,399.66	4,871,000,000.00		3,995,875,574.55



(2) 销售商品/提供劳务情况表

关联方	关联交易内容	2025 年	2024 年
石林新希望雪兰牧业有限公司	销售商品	11,375,088.26	23,019,684.14
陆良新希望雪兰奶牛养殖有限公司	销售商品	29,852,383.88	31,275,211.49
云南新希望蝶泉牧业有限公司	销售商品	17,688,348.92	31,006,334.35
新希望生态牧业有限公司及其控股子公司	销售商品	87,419,919.98	62,806,033.74
新希望乳业股份有限公司及其他控股子公司	销售商品	12,803,917.67	15,788,022.77
四川集鲜数智供应链科技有限公司及其控股子公司	销售商品	524,189,236.73	259,389,552.16
草根知本集团有限公司及其他控股子公司	销售商品	14,448,327.02	7,157,117.57
新希望化工投资有限公司及其控股子公司	销售商品	-	3,368,671.22
新希望控股集团有限公司控制的其他子公司	销售商品	2,621,978.97	1,262,954.81
北京美好美得灵食品有限公司	销售商品	8,712,789.03	10,643,938.68
河北千喜鹤肠衣有限公司	销售商品	14,774.10	6,524,260.68
安徽安泰农业开发有限责任公司	销售商品	35,185,412.29	40,207,243.80
北京嘉和一品餐饮管理有限公司	销售商品	-	63,904.59
上海六和勤强食品有限公司	销售商品	9,218,515.00	25,146,034.53
新至汇德机械科技有限公司及其控股子公司	销售商品	1,513,873.15	1,410,155.94
海南农垦新希望农牧科技有限公司	销售商品	211,312.68	12,111,820.54
乐至县新牧农牧有限公司	销售商品	93,370,588.65	167,086,836.48
荣县新牧农牧有限公司	销售商品	-	74,417,198.93
成都天府兴新鑫农牧科技有限公司及其他控股子公司	销售商品	93,954,972.93	58,411,945.69
阳谷六和鲁信食品有限公司	销售商品	373,394,638.74	440,065,343.27
馆陶六和食品有限公司	销售商品	308,513,919.14	344,853,669.74
盘锦六和农牧有限公司	销售商品	284,668,066.39	316,748,089.25
鞍山六和食品有限公司	销售商品	259,842,124.32	305,959,687.73
台前县新希望六和鲁信食品有限公司	销售商品	371,272,502.80	391,370,997.22
山东中新食品集团有限公司及其他控股子公司	销售商品	4,157,620,318.87	5,013,653,522.35
莒南新希望六和食品有限公司	销售商品	3,762,232.31	12,033,922.29
濮阳希望食品有限公司	销售商品	3,265,578.79	10,878,855.87
蚌埠希望食品有限公司	销售商品	7,938,660.33	14,733,017.90
鞍山六和嘉好食品有限公司	销售商品	5,554,973.01	18,538,938.31
南宫希望食品有限公司	销售商品	5,656,842.04	33,680,923.79
夏津希望食品有限公司	销售商品	7,084,302.68	30,788,522.14
德阳新希望六和食品有限公司	销售商品	9,383,720.77	51,749,766.20
成都希望食品有限公司及其控股子公司	销售商品	98,925,532.30	256,911,616.69
德阳新希望六和食品有限公司其他控股子公司	销售商品	48,106,793.39	58,659,381.87
兴源环境科技股份有限公司及其他控股子公司	销售商品	2,374,320.25	3,720,888.00
广东希望壹号股权投资合伙企业(有限合伙)及其控股子公司	销售商品	256,847,826.49	316,514,001.95
新希望土耳其饲料养殖食品进出口贸易与工业有限公司	销售商品	612,919.53	-
安徽安泰农业开发有限责任公司	提供服务	83,850.00	185,059.43
草根知本集团有限公司及其他控股子公司	提供服务	-	325,447.59
成都云优选科技服务有限公司及其子公司	提供服务	-	171,807.20
新至汇德机械科技有限公司及其控股子公司	提供服务	-	71,902.76
新希望物业服务集团有限公司及其控股子公司	水电及服务	75,735.19	66,877.28
合计		7,147,566,296.60	8,452,779,160.94

本集团购销关联交易均系正常的商品购销业务，按照市场价格进行交易。



(3) 关联受托管理/承包以及委托管理/出包情况

本期无关联受托管理/承包以及委托管理/出包情况。

(4) 关联租赁情况

本集团作为出租方：

<u>承租方名称</u>	<u>租赁资产种类</u>	2025 年 确认的租赁收入	2024 年 确认的租赁收入
北京美好美得灵食品有限公司	房屋建筑物、机器设备	11,431,843.61	13,354,824.17
延安新永香科技有限公司	猪场	17,334,091.08	17,334,091.08
草根知本集团有限公司及其他控股子公司	办公楼、车辆	2,745,364.87	1,853,870.53
新希望控股集团有限公司控制的其他子公司	办公楼	110,476.22	110,476.22
成都希望食品有限公司及其控股子公司	厂房、机器设备	2,265,549.28	2,406,192.53
德阳新希望六和食品有限公司其他控股子公司	厂房、机器设备	8,855,767.08	5,165,864.12
南宫希望食品有限公司	厂房、机器设备	1,661,826.06	976,979.66
夏津希望食品有限公司	厂房、机器设备	1,380,975.03	793,251.11
山东中新食品集团有限公司及其他控股子公司	厂房、机器设备	4,372,306.64	3,543,368.29
合计		<u>50,158,199.87</u>	<u>45,538,917.71</u>



(4) 关联租赁情况

本集团作为承租方：

出租方名称	租赁资产种类	简化处理的短期租赁和低价值资产租赁的租金费用		未纳入租赁负债计量的可变租赁付款额		支付的租金		简化处理的短期租赁和低价值资产租赁的租金费用		未纳入租赁负债计量的可变租赁付款额	
		2025 年	2024 年	2025 年	2024 年	2025 年	2024 年	2025 年	2024 年	2025 年	2024 年
四川华西国兴置业有限公司	办公楼	-	-	-	1,012,713.00	3,699,929.70	69,210.76	155,398.61	2,743,246.19	-	-
草根知本集团有限公司及其控股子公司	仓库	339,306.72	190,032.07	-	376,171.80	562,645.00	2,436.59	145,158.38	113,366.17	3,224,751.20	-
四川纽扣乐选商贸有限公司	设备	34,500.00	-	-	34,500.00	-	-	-	-	-	-
山东中新食品集团有限公司及其控股子公司	厂房、土地及设备	-	2,675,891.16	-	1,525,636.20	1,905,083.33	553,228.87	42,279.88	1,337,135.91	9,946,939.78	-
成都运荔枝科技有限公司及其控股子公司	车辆	-	651,340.83	-	-	651,340.83	-	-	-	-	-
四川新华西乳业有限公司	办公楼	-	-	-	1,185,943.20	1,088,021.28	37,161.24	45,382.86	2,056,337.22	-	-
合计		373,806.72	3,517,264.06	-	4,134,964.20	7,907,020.14	662,037.46	388,219.73	6,250,085.49	13,171,690.98	-



(5) 关联担保情况

(a) 本集团作为担保方，为其他关联方提供担保的情况：

被担保方	担保金额	担保起始日	担保到期日	担保是否已经履行完毕
安岳兴新鑫农牧科技有限公司	10,647,616.35	2021/5/19	2027/5/19	否
成都天府兴新鑫农牧科技有限公司	261,200,000.00	2023/1/17	2030/1/17	否
乐至县新牧农牧有限公司	135,000,000.00	2021/3/5	2029/2/23	否
荣县新牧农牧有限公司	128,000,000.00	2021/6/28	2028/11/20	否
盐源新六农牧科技有限公司	165,000,000.00	2021/6/15	2031/4/28	否
合计	699,847,616.35			

(6) 关联方资金拆借

本集团除向新希望财务有限公司票据贴现借款以及新希望财务有限公司在二级市场上购买本集团的债券外，无与其他关联方的资金拆借情况。向新希望财务公司借入资金的情况详见下述“关联方金融服务”相关内容。

(7) 关联方金融服务

(a) 票据

本集团因购销业务，在财务公司进行贴现，情况如下：

关联方	2025 年	2024 年	本期利息支出
新希望财务有限公司	1,835,345,279.96	2,095,579,907.17	43,946,983.78

(b) 存款

关联方	2025 年	2024 年	本期利息收入
新希望财务有限公司	3,558,262,572.26	3,501,555,457.23	70,641,202.59
中国民生银行股份有限公司	231,221.26	231,055.63	165.63
四川新网银行股份有限公司	96,674.73	96,660.71	391.83
合计	3,558,590,468.25	3,501,883,173.57	70,641,760.05



(c) 贷款

<u>关联方</u>	<u>2025 年</u>	<u>2024 年</u>	<u>本期利息支出</u>
新希望财务有限公司	<u>1,007,950,000.00</u>	<u>1,291,200,000.00</u>	<u>10,460,289.69</u>

(d) 债券融资

<u>关联方</u>	<u>2025 年</u>	<u>2024 年</u>	<u>本期利息支出</u>
新希望财务有限公司	<u>310,000,000.00</u>	<u>140,000,000.00</u>	<u>5,119,791.67</u>

(e) 票据承兑

截至 2025 年 12 月 31 日，本集团开出的应付票据中由新希望财务有限公司承兑的票据余额为 1,019,085,279.07 元。

(8) 关联方资产转让、债务重组情况

本年无关联方资产转让、债务重组情况

(9) 关键管理人员报酬

<u>项目</u>	<u>2025 年</u>	<u>2024 年</u>
关键管理人员薪酬 (万元)	<u>1,222.43</u>	<u>1,300.67</u>



(10) 其他关联交易

(a) 本集团 2025 年度通过四川省永好公益慈善基金会对外捐赠金额合计 1 万元，用于教育公益类工作。

(b) 关联方利息收入、利息支出

项目	交易内容	2025 年	2024 年
北京美好美得灵食品有限公司	利息收入	2,318,293.77	2,176,623.69
安徽安泰农业开发有限责任公司	利息收入	1,152,263.23	1,376,603.77
德阳新希望六和食品有限公司及其控股子公司	利息收入	500,963.43	1,509,385.21
成都天府兴新鑫农牧科技有限公司	利息收入	7,416.63	-
山东中新食品集团有限公司及其控股子公司	利息收入	-	188,666.05
合计		<u>3,978,937.06</u>	<u>5,251,278.72</u>
广东希望壹号股权投资合伙企业（有限合伙）及其控股子公司	利息支出	902,022.12	753,210.23
德阳新希望六和食品有限公司及其控股子公司	利息支出	594,228.31	29,521,236.13
山东中新食品集团有限公司及其控股子公司	利息支出	-	18,282,635.41
合计		<u>1,496,250.43</u>	<u>48,557,081.77</u>

北京美好美得灵食品有限公司系本集团的合营企业，各股东按持股比例对北京美好美得灵食品有限公司提供资金并收取利息。

安徽安泰农业开发有限责任公司系本集团的联营企业。本集团与其约定，将安徽安泰农业开发有限责任公司未付股利款转为对其的借款并计提利息。

德阳新希望六和食品有限公司原是本集团的子公司，2023 年本集团转让控制权后因对其仍有重大影响故转为权益法核算。本年利息收入是对前述公司截至 2025 年暂未偿还的借款计提的利息；利息支出系归集前述公司截至 2025 年暂未支付的银行存款给与的存款利息。

成都天府兴新鑫农牧科技有限公司是本集团的联营企业，各股东按照持股比例对成都天府兴新鑫农牧科技有限公司提供资金并收取利息。

广东希望壹号股权投资合伙企业（有限合伙）及其控股子公司系本集团的合营企业。利息支出系对对其往来款计息。



5、 关联方应收应付款项

(1) 应收项目

项目名称	关联方	2025 年		2024 年	
		账面余额	坏账准备	账面余额	坏账准备
应收票据	安徽安泰农业开发有限责任公司	-	-	5,000,000.00	-
应收票据	阳谷六和鲁信食品有限公司	-	-	6,548,706.60	-
应收票据	台前县新希望六和鲁信食品有限公司	-	-	8,071,243.80	-
应收票据	馆陶六和食品有限公司	-	-	614,074.23	-
应收票据	山东中新食品集团有限公司及其他控股子公司	20,000,000.00	-	8,318,328.63	-
应收票据	草根知本集团有限公司及其他控股子公司	2,168,675.35	-	455,411.75	-
应收票据	成都希望食品有限公司及其控股子公司	14,170,313.63	-	41,241,752.23	-
应收票据	德阳新希望六和食品有限公司	3,551,609.63	-	-	-
应收票据	新至汇德机械科技有限公司及其控股子公司	1,098,850.23	-	-	-
小计		40,989,448.84	-	70,249,517.24	-
应收账款	南京和大食品有限公司	2,539,568.66	2,539,568.66	4,120,588.66	4,120,588.66
应收账款	草根知本集团有限公司及其他控股子公司	4,886,259.71	64,010.01	2,768,244.64	37,923.50
应收账款	新希望生态牧业有限公司及其控股子公司	207,440.00	2,717.47	100,071.20	1,310.93
应收账款	新希望乳业股份有限公司及其他控股子公司	555,045.52	7,271.09	76,000.00	995.6
应收账款	北京美好美得灵食品有限公司	34,609,749.96	453,387.72	23,380,993.12	306,291.01
应收账款	新至汇德机械科技有限公司及其控股子公司	-	-	22,838,095.21	19,315,503.32
应收账款	新希望控股集团有限公司控制的其他子公司	730,554.77	9,570.26	123,061.23	1,612.10
应收账款	沈阳新希望新农产业基金合伙企业（有限合伙）	3,570,679.87	3,570,679.87	3,570,679.87	3,570,679.87
应收账款	海南农垦新希望农牧科技有限公司	234,061.12	234,061.12	234,061.12	234,061.12
应收账款	乐至县新牧农牧有限公司	10,884,970.23	143,278.70	6,557,979.09	122,533.98
应收账款	成都天府兴新鑫农牧科技有限公司及其他控股子公司	15,952,558.19	7,053,113.02	12,352,477.86	7,005,951.95
应收账款	阳谷六和鲁信食品有限公司	-	-	26,307.00	344.63
应收账款	台前县新希望六和鲁信食品有限公司	18,451,091.80	241,709.40	25,474,356.90	333,762.30
应收账款	馆陶六和食品有限公司	-	-	22,963.27	22,963.27
应收账款	盘锦六和农牧有限公司	10,427.50	136.60	5,120.00	67.07
应收账款	鞍山六和食品有限公司	94,745.00	1,241.15	60,025.00	786.36
应收账款	山东中新食品集团有限公司及其他控股子公司	74,761,393.84	1,869,802.70	79,608,090.75	2,076,805.42
应收账款	蚌埠希望食品有限公司	452,923.07	5,933.29	343,715.04	4,502.66
应收账款	夏津希望食品有限公司	168,928.70	2,212.96	199,173.16	2,609.16
应收账款	莒南新希望六和食品有限公司	419,947.84	5,501.33	87,781.32	1,149.94
应收账款	濮阳希望食品有限公司	108,321.00	1,419.00	61,380.00	804.08
应收账款	鞍山六和嘉好食品有限公司	266,335.45	3,488.99	192,922.36	2,527.29
应收账款	成都希望食品有限公司及其控股子公司	14,684,171.08	192,362.65	2,266,989.98	29,697.57
应收账款	德阳新希望六和食品有限公司	3,906,465.83	51,174.71	452,295.41	5,925.07
应收账款	德阳新希望六和食品有限公司其他控股子公司	1,264,822.43	16,569.16	1,387,365.62	18,174.50
应收账款	兴源环境科技股份有限公司及其他控股子公司	-	-	160,000.00	10,848.00
应收账款	河北千喜鹤肠衣有限公司	187,110.69	172,243.50	171,162.19	2,242.25
应收账款	广东希望壹号股权投资合伙企业（有限合伙）及其控股子公司	71,156.46	932.15	660,638.00	8,654.36
应收账款	南官希望食品有限公司	20,742.65	271.73	-	-
应收账款	新希望物业服务集团有限公司及其控股子公司	6,600.00	86.46	6,600.00	86.46
小计		189,046,071.37	16,642,743.70	187,309,138.00	37,239,402.43



(1) 应收项目 (续)

项目名称	关联方	2025 年		2024 年	
		账面余额	坏账准备	账面余额	坏账准备
预付款项	新希望财务有限公司	6,164,343.08	-	10,775,735.35	-
预付款项	青岛大牧人机械股份有限公司及其控股子公司	81,373.30	-	4,560,747.88	-
预付款项	新希望物业服务集团有限公司及其控股子公司	13.30	-	81,038.90	-
预付款项	新至汇德机械科技有限公司及其控股子公司	3,746,565.37	-	6,521,878.05	-
预付款项	草根知本集团有限公司及其他控股子公司	1,986,304.61	-	-	-
预付款项	成都运荔枝科技有限公司及其控股子公司	-	-	33,712.12	-
预付款项	山东中新食品集团有限公司及其他控股子公司	84,895.13	-	67,162.16	-
预付款项	广东希望壹号股权投资合伙企业(有限合伙)及其控股子公司	-	-	513,690.26	-
预付款项	成都希望食品有限公司及其控股子公司	46,308.60	-	-	-
预付款项	四川集鲜数智供应链科技有限公司	288,922.00	-	-	-
预付款项	四川纽扣乐选商贸有限公司	872.30	-	-	-
预付款项	天津新蓉供应链服务有限公司及其控股子公司	17,483.72	-	-	-
小计		12,417,081.41	-	22,553,964.72	-
应收股利*1	新至汇德机械科技有限公司及其控股子公司	-	-	6,000,000.00	-
应收股利	延安新永香科技有限公司	5,610,000.00	-	5,610,000.00	-
应收股利	新希望控股集团有限公司控制的其他子公司	-	-	10,000,000.00	-
小计		5,610,000.00	-	21,610,000.00	-
其他应收款*1	北京美好美得灵食品有限公司	103,691,433.60	5,365,890.56	85,534,042.22	4,363,932.88
其他应收款	草根知本集团有限公司及其他控股子公司	389,999.99	147,944.99	200,000.00	113,490.00
其他应收款	广东希望壹号股权投资合伙企业(有限合伙)及其控股子公司	31,133,458.80	11,947,693.70	34,444,897.46	4,664,568.67
其他应收款	沈阳新希望新农产业基金合伙企业(有限合伙)	15,020.00	2,864.50	10,020.00	934.67
其他应收款	乐至县新牧农牧有限公司	1,553,914.92	122,121.56	1,553,914.92	78,472.70
其他应收款	成都天府兴新鑫农牧科技有限公司及其他控股子公司	45,807,529.72	3,033,461.34	8,553,868.09	434,479.97
其他应收款	山东中新食品集团有限公司及其他控股子公司	500,000.00	25,250.00	534,253.78	27,042.13
其他应收款	安徽安泰农业开发有限责任公司	13,985,061.29	1,864,728.35	26,919,200.00	1,359,419.60
其他应收款	成都希望食品有限公司及其控股子公司	20,006,741.26	6,694,655.02	19,505,394.43	1,474,649.63
其他应收款	德阳新希望六和食品有限公司	58.23	2.94	-	-
其他应收款	新至汇德机械科技有限公司及其控股子公司	5,023,069.69	5,023,069.69	5,023,069.69	5,023,069.69
其他应收款	新希望控股集团有限公司控制的其他子公司	10,069,154.17	1,358,328.90	300,640,744.17	6,169,636.16
其他应收款	鞍山六和嘉好食品有限公司	7,604.00	384.00	-	-
其他应收款	新希望乳业股份有限公司及其他控股子公司	50,000.00	2,525.00	-	-
其他应收款	新希望物业服务集团有限公司及其控股子公司	40,000.00	40,000.00	40,000.00	40,000.00
小计		232,273,045.67	35,628,920.55	482,959,404.76	23,749,696.10
其他流动资产	新希望财务有限公司	4,111,061.11	-	3,008,055.55	-
其他非流动资产	新至汇德机械科技有限公司及其控股子公司	30,640,190.51	-	38,754,128.91	-
其他非流动资产	兴源环境科技股份有限公司及其他控股子公司	20,373,056.57	-	42,306,839.20	-
其他非流动资产	青岛大牧人机械股份有限公司及其控股子公司	14,370,641.71	-	14,509,893.98	-
其他非流动资产	成都天府兴新鑫农牧科技有限公司及其控股子公司	830,993.56	-	830,993.56	-
其他非流动资产	四川新工晟飞建设工程有限公司	164,169.99	-	-	-
小计		66,379,052.34	-	96,401,855.65	-

*1 应收股利、其他应收款为报表科目“其他应收款”下的二级科目



(2) 应付项目

项目名称	关联方	2025 年	2024 年
应付票据	青岛大牧人机械股份有限公司及其控股子公司	5,558,627.10	15,357,773.75
应付票据	四川新希望贸易有限公司	703,967,850.18	325,406,824.11
应付票据	四川新工晟飞建设工程有限公司	252,869.11	1,300,000.00
应付票据	新至汇德机械科技有限公司及其控股子公司	28,877,043.64	27,235,188.54
应付票据	山东中新食品集团有限公司及其他控股子公司	-	6,896,160.03
应付票据	杭州中艺生态环境工程有限公司	-	2,556,212.04
应付票据	新创云联产业发展有限公司	-	53,197,948.99
应付票据	新希望控股集团有限公司控制的其他子公司	-	155,200.00
应付票据	广东希望壹号股权投资合伙企业(有限合伙)及其控股子公司	44,305.45	-
应付票据	兴源环境科技股份有限公司及其他控股子公司	1,245,087.27	-
小计		739,945,782.75	432,105,307.46
应付账款	北京美好美得灵食品有限公司	12,126.27	12,126.27
应付账款	青岛大牧人机械股份有限公司及其控股子公司	36,100,897.69	38,161,421.75
应付账款	青岛鲜生活科技服务有限公司	24,512.97	41,250.57
应付账款	成都运荔枝科技有限公司及其控股子公司	760,658.30	60,065,461.99
应付账款	天津新蓉供应链服务有限公司及其控股子公司	-	8,660,160.54
应付账款	草根知本集团有限公司及其他控股子公司	6,800,572.54	21,879,722.05
应付账款	新希望物业服务集团有限公司及其控股子公司	296,280.28	3,095.15
应付账款	新希望乳业股份有限公司及其控股子公司	23,735.00	1,806.37
应付账款	杭州中艺生态环境工程有限公司	9,419,877.04	12,936,360.66
应付账款	新至汇德机械科技有限公司及其控股子公司	29,259,295.45	65,867,747.05
应付账款	兴源环境科技股份有限公司及其他控股子公司	21,255,593.12	35,428,669.88
应付账款	新创云联产业发展有限公司	-	2,808,290.20
应付账款	云南新龙矿物质饲料有限公司	2,958,276.12	1,835,979.14
应付账款	新希望控股集团有限公司控制的其他子公司	29,753.45	108,654.10
应付账款	成都天府兴新鑫农牧科技有限公司及其控股子公司	104,261.35	136,606.57
应付账款	山东中新食品集团有限公司及其他控股子公司	36,643,254.68	19,225.67
应付账款	四川新工晟飞建设工程有限公司	327,658.09	3,204,743.13
应付账款	上海六和勤强食品有限公司	-	1,000,000.00
应付账款	成都希望食品有限公司及其控股子公司	12,068,496.67	7,539,907.64
应付账款	德阳新希望六和食品有限公司及其他控股子公司	183,978.40	243,542.29
应付账款	广东希望壹号股权投资合伙企业(有限合伙)及其控股子公司	7,306,112.06	2,921,680.16
应付账款	四川集鲜数智供应链科技有限公司	797,370.00	-
应付账款	四川鸣鲜供应链科技有限公司及其控股子公司	45,854,268.96	-
应付账款	四川纽扣乐选商贸有限公司	4,513,070.55	600.0
应付账款	青岛六和昌隆食品有限公司	-	1,833,899.91
小计		214,740,048.99	264,710,951.09
预收款项	拉萨经济技术开发区新陆实业有限公司	-	208,500,000.00
预收款项	草根知本集团有限公司及其他控股子公司	19,885.00	-
预收款项	山东中新食品集团有限公司及其他控股子公司	1,019,250.00	-
预收款项	夏津希望食品有限公司	226,356.44	-
小计		1,265,491.44	208,500,000.00



(2) 应付项目 (续)

项目名称	关联方	2025 年	2024 年
合同负债	陆良新希望雪兰奶牛养殖有限公司	867,395.20	33,234.35
合同负债	新希望生态牧业有限公司及其控股子公司	490,372.79	9,035.01
合同负债	四川集鲜数智供应链科技有限公司及其控股子公司	2,701,464.31	566,021.71
合同负债	草根知本集团有限公司及其他控股子公司	207,207.46	115,494.99
合同负债	安徽安泰农业开发有限责任公司	362.25	190,100.00
合同负债	上海六和勤强食品有限公司	11,561,571.15	10,544,840.98
合同负债	延安新永香科技有限公司	3,191.42	-
合同负债	北京美好美得灵食品有限公司	350.00	21,030.66
合同负债	新希望控股集团有限公司控制的其他子公司	1,512,857.43	4,118,204.75
合同负债	成都云优选科技服务有限公司及其子公司	12,049.00	12,049.00
合同负债	乐至县新牧农牧有限公司	10,611,137.13	12,180,306.73
合同负债	荣县新牧农牧有限公司	850,407.60	850,409.91
合同负债	成都天府兴新鑫农牧科技有限公司及其他控股子公司	337,729.65	337,729.65
合同负债	新希望财务有限公司	788.00	788.11
合同负债	云南新希望蝶泉牧业有限公司	300,322.54	-
合同负债	山东中新食品集团有限公司及其他控股子公司	20,534,785.45	38,300,339.59
合同负债	莒南新希望六和食品有限公司	-	8,000.05
合同负债	蚌埠希望食品有限公司	-	4,385.00
合同负债	鞍山六和嘉好食品有限公司	-	21,412.00
合同负债	南宫希望食品有限公司	-	16,191.10
合同负债	夏津希望食品有限公司	-	176,324.97
合同负债	德阳新希望六和食品有限公司	2,022,684.63	134,365.03
合同负债	成都希望食品有限公司及其控股子公司	27,478.08	245,807.52
合同负债	德阳新希望六和食品有限公司其他控股子公司	-	162,677.80
合同负债	新希望土耳其饲料养殖食品进出口贸易与工业有限公司	-	184,193.76
合同负债	广东希望壹号股权投资合伙企业 (有限合伙) 及其控股子公司	5,686,157.52	4,184,057.07
合同负债	石林新希望雪兰牧业有限公司	480,803.40	-
合同负债	新希望物业服务集团有限公司及其控股子公司	102,615.00	66,740.00
合同负债	馆陶六和食品有限公司	1,005,025.70	-
小计		59,316,755.71	72,483,739.74
其他应付款	上海六和勤强食品有限公司	64,800.00	64,800.00
其他应付款	青岛大牧人机械股份有限公司及其控股子公司	359,886.51	124,278.11
其他应付款	安徽新华鸭业有限公司	9,071,000.00	9,071,000.00
其他应付款	北京美好美得灵食品有限公司	13,351,481.05	6,547,116.05
其他应付款	延安新永香科技有限公司	1,500,000.00	1,500,000.00
其他应付款	新云和创 (北京) 科技有限公司	609,910.31	609,910.31
其他应付款	青岛鲜生活科技服务有限公司	11.00	11.00
其他应付款	成都运荔枝科技有限公司及其控股子公司	2,330,667.18	4,582,917.86
其他应付款	四川集鲜数智供应链科技有限公司	100,000.00	100,000.00
其他应付款	草根知本集团有限公司及其他控股子公司	483,601.31	51,000.00
其他应付款	新至汇德机械科技有限公司及其控股子公司	262,000.00	364,120.00
其他应付款	新希望控股集团有限公司控制的其他子公司	313,660,063.45	140,033,295.95
其他应付款	四川新工晟飞建设工程有限公司	-	5,000.00
其他应付款	成都天府兴新鑫农牧科技有限公司及其控股子公司	43,894.22	576,103.45
其他应付款	山东中新食品集团有限公司及其控股子公司	34,472.43	65,142.80
其他应付款	成都希望食品有限公司及其控股子公司	20,645,099.55	19,352,934.34
其他应付款	德阳新希望六和食品有限公司及其控股子公司	279,137.05	279,137.05
其他应付款	广东希望壹号股权投资合伙企业 (有限合伙) 及其控股子公司	408,685,745.66	366,477,008.68



(2) 应付项目 (续)

项目名称	关联方	2025 年	2024 年
其他应付款 (续)	杭州中艺生态环境工程有限公司	50,000.00	50,000.00
其他应付款	四川鸣鲜供应链科技有限公司及其控股子公司	12,479,967.63	1,378,948.84
其他应付款	四川纽扣乐选商贸有限公司	884,600.25	-
小计		<u>784,896,337.60</u>	<u>551,232,724.44</u>

*2 应付股利、其他应付款为报表科目“其他应付款”下的二级科目

6、 关联方承诺

本年无关联方承诺事项。

十三、 股份支付

1、 股份支付总体情况

本年授予的各项权益工具总额	无
本年行权的各项权益工具总额	无
本年失效的各项权益工具总额	无
年末发行在外的股票期权行权价格的范围和合同剩余期限	无
年末发行在外的其他权益工具行权价格的范围和合同剩余期限	4.81 元/股, 剩余期限 6 个月

本年发生的股份支付费用如下:

项目	2025 年	2024 年
以权益结算的股份支付	27,105,092.16	-73,805,236.56

2、 以权益结算的股份支付情况

2024 员工持股计划: 本次本员工持股计划股票来源为本公司回购专用账户回购的新希望 A 股普通股股票。本次员工持股计划初始设立时持有人总人数不超过 180 人, 持有人范围为本集团海外业务相关核心员工; 授予价格为 4.81 元/股, 解锁期限: 自本公司公告最后一笔标的股票过户至本员工持股计划名下之日起计算的 18 个月。行权价格为 4.81 元/股, 解锁期限: 自本公司公告最后一笔标的股票过户至本员工持股计划名下之日起计算的 18 个月。2024 年 12 月 25 日本公司回购专用证券账户的股票非交易过户至“新希望六和股份有限公司-2024 年员工持股计划”账户。

截止 2025 年 12 月 31 日, 资本公积中确认以权益结算的股份支付的累计金额为人民币 332,966,493.30 元。本年以权益结算的股份支付确认的费用总额为人民币 27,105,092.16 元。



十四、 承诺及或有事项

1、 承诺事项

截止 2025 年 12 月 31 日，本集团无需要披露的重要对外承诺事项。

2、 或有事项

截止 2025 年 12 月 31 日，本集团无需要披露的重要或有事项。

十五、 资产负债表日后事项

1、 重要的资产负债表日后非调整事项

项目	内容	对财务状况和经营成果的影响数	无法估计影响数的原因
股票和债券的发行	根据公司 2024 年 9 月 26 日召开 2024 年第二次临时股东大会，审议通过了《关于发行中期票据的议案》，同意公司向中国银行间市场交易商协会申请注册发行不超过人民币 30 亿元（含 30 亿元）的中期票据，并取得交易商协会签发的《接受注册通知书》（中市协注【2024】MTN1300 号）。公司于 2026 年 1 月 22 日发行了 2026 年度第一期绿色科技创新债券（乡村振兴），发行金额 10 亿元，发行利率 2.1%，期限 3 年。	未来 3 年将支付 6,300 万元利息	——
重要的对外投资	无	——	——
重要的债务重组	无	——	——
自然灾害	无	——	——
外汇汇率重要变动	无	——	——

2、 利润分配情况

无

3、 其他资产负债表日后事项说明

无需要披露的其他资产负债表日后事项。



十六、其他重要事项

1、前期会计差错更正

本集团报告期内无重要的前期会计差错更正事项。

2、债务重组

本集团报告期内无重要的债务重组事项。

3、其他

(1) 非货币性资产交换

本集团报告期内无重要的非货币性交换事项。

(2) 资产处置

本集团报告期内无重要的资产处置事项。

4、终止经营

本集团本年无符合终止经营认定标准的企业组成部分。

5、分部信息

(1) 报告分部的确定依据与会计政策

本集团以内部组织结构、管理要求、内部报告制度等为依据确定经营分部，本集团的经营分部是指同时满足下列条件的组成部分：

- (i) 该组成部分能够在日常活动中产生收入、发生费用；
- (ii) 企业管理层能够定期评价该组成部分的经营成果，以决定向其配置资源、评价其业绩；
- (iii) 能够取得该组成部分的财务状况、经营成果和现金流量等有关会计信息。本集团的分部信息按地区和行业进行划分。



(2) 报告分部的财务信息

(a) 以地区分布为基础确定报告的分部信息

项目	营业收入	营业成本	资产总额	负债总额
国内	84,508,949,407.75	80,073,920,449.11	358,156,493,551.77	252,244,478,335.89
国外	22,347,349,312.72	20,069,108,022.32	13,686,214,919.80	5,379,188,818.11
小计	106,856,298,720.47	100,143,028,471.43	371,842,708,471.57	257,623,667,154.00
减：内部抵销	-	-	257,610,115,652.65	177,781,118,652.90
抵销后合计	106,856,298,720.47	100,143,028,471.43	114,232,592,818.92	79,842,548,501.10

(b) 以行业分布为基础确定报告的分部信息

项目	营业收入	营业成本	资产总额	负债总额
饲料	76,018,681,424.51	72,141,515,312.79	32,873,879,819.02	22,340,834,867.35
猪产业	28,528,575,460.41	26,201,274,738.57	108,692,965,064.92	91,204,963,805.28
其他	2,309,041,835.55	1,800,238,420.07	230,275,863,587.63	144,077,868,481.37
小计	106,856,298,720.47	100,143,028,471.43	371,842,708,471.57	257,623,667,154.00
减：内部抵销	-	-	257,610,115,652.65	177,781,118,652.90
抵销后合计	106,856,298,720.47	100,143,028,471.43	114,232,592,818.92	79,842,548,501.10

十七、 母公司财务报表主要项目注释

1、 应收账款

(1) 按账龄披露

账龄	2025 年	2024 年
1 年以内 (含 1 年)	-	-
1-2 年	-	571,109.99
2-3 年	571,109.99	-
合计	571,109.99	571,109.99



(2) 按坏账计提方法分类披露

类别	注	2025 年				2024 年			
		账面余额		坏账准备		账面余额		坏账准备	
		金额	比例 (%)	金额	计提比例 (%)	金额	比例 (%)	金额	计提比例 (%)
按单项计提坏账准备	(a)	-	-	-	-	-	-	-	-
按组合计提坏账准备	(b)	571,109.99	100.00	571,109.99	100.00	571,109.99	100.00	571,109.99	100.00
合计		571,109.99	100.00	571,109.99	100.00	571,109.99	100.00	571,109.99	100.00



- (a) 按单项计提坏账准备的应收账款：无
- (b) 按组合计提坏账准备的应收账款：

类别	2025 年		
	账面余额	坏账准备	计提比例(%)
1 年以上	571,109.99	571,109.99	100.00

- (3) 本年计提、收回或转回的坏账准备情况

项目	年初余额	本年计提	本年收回或转回	转销或核销	年末余额
按组合计提坏账准备	571,109.99	-	-	-	571,109.99

- (4) 本年实际核销的应收账款情况：无

- (5) 按欠款方归集的年末余额前五名的应收账款情况

单位名称	应收账款年末余额	占应收账款年末 余额合计数的比例	应收账款坏账 准备年末余额
第一名	571,109.99	100%	571,109.99

2、其他应收款

	注	2025 年	2024 年
应收股利	(1)	101,183,728.40	111,954,814.90
其他应收款	(2)	81,091,230,038.61	78,188,239,817.55
合计		81,192,413,767.01	78,300,194,632.45

- (1) 应收股利

被投资单位	2025 年	2024 年
云南新希望六和养殖有限公司	70,996,006.97	70,996,006.97
绵阳新希望六和农牧科技有限公司	12,988,618.32	12,988,618.32
广汉国雄饲料有限公司	17,199,103.11	17,199,103.11
海南新希望农业有限公司	-	10,000,000.00
四川新乐塑胶有限公司	-	771,086.50
合计	101,183,728.40	111,954,814.90



重要的账龄超过 1 年的应收股利

被投资单位	年末余额	账龄	未收回的原因	是否发生减值
云南新希望六和养殖有限公司	70,996,006.97	4-5 年	已宣告尚未发放	否
绵阳新希望六和农牧科技有限公司	12,988,618.32	1-2 年	已宣告尚未发放	否
广汉国雄饲料有限公司	17,199,103.11	1-2 年	已宣告尚未发放	否
合计	<u>101,183,728.40</u>			

(2) 其他应收款

(a) 其他应收款按款项性质分类情况

款项性质	2025 年	2024 年
合并报表范围内的应收款	80,908,117,436.33	78,018,407,274.58
备用金	154,765.09	203,941.83
保证金、押金	10,358,158.18	17,145,886.18
往来款	162,665,184.56	109,129,757.97
股权转让款	47,655,000.00	59,414,743.30
小计	<u>81,128,950,544.16</u>	<u>78,204,301,603.86</u>
减：坏账准备	<u>37,720,505.55</u>	<u>16,061,786.31</u>
合计	<u>81,091,230,038.61</u>	<u>78,188,239,817.55</u>

(b) 按账龄披露

账龄	2025 年	2024 年
1 年以内 (含 1 年)	81,054,721,930.13	78,140,230,000.95
1-2 年	5,204,172.74	54,006,675.03
2-3 年	63,924,583.24	2,188,680.99
3 年以上	5,099,858.05	7,876,246.89
其中：3-4 年	1,063,680.99	3,994,738.01
4-5 年	190,859.96	786,190.54
5 年以上	3,845,317.10	3,095,318.34
合计	<u>81,128,950,544.16</u>	<u>78,204,301,603.86</u>



(c) 按坏账计提方法分类披露

类别	注	2025 年				2024 年				
		账面余额		坏账准备		账面余额		坏账准备		
		金额	比例 (%)	金额	计提比例 (%)	金额	比例 (%)	金额	计提比例 (%)	
按单项计提坏账准备	(i)	-	-	-	-	58,289,743.30	0.07	874,346.15	1.50	57,415,397.15
按组合计提坏账准备	(ii)	81,128,950,544.16	100.00	37,720,505.55	0.05	78,146,011,860.56	99.93	15,187,440.16	0.02	78,130,824,420.40
合计		81,128,950,544.16	100.00	37,720,505.55	0.05	78,204,301,603.86	100.00	16,061,786.31	0.02	78,188,239,817.55



(i) 重要的单项计提坏账准备的其他应收款：

年末无重要的单项计提坏账准备的其他应收款

单位名称	2024 年			计提理由
	账面余额	坏账准备	计提比例(%)	
单位一	47,655,000.00	714,825.00	1.50	股权转让款回收风险极低
单位二	10,634,743.30	159,521.15	1.50	股权转让款回收风险极低
合计	58,289,743.30	874,346.15		

(ii) 按组合计提坏账准备：按组合计提坏账准备的其他应收款

类别	2025 年		
	账面余额	坏账准备	计提比例(%)
合并范围内子公司	80,908,117,436.33	-	-
1 年以内 (含 1 年)	146,604,493.80	7,403,526.94	5.05
1-2 年	5,204,172.74	702,042.89	13.49
2-3 年	63,924,583.24	24,515,077.67	38.35
3 年以上	5,099,858.05	5,099,858.05	100.00
合计	81,128,950,544.16	37,720,505.55	

(d) 按预期信用损失一般模型计提坏账准备

坏账准备	2025 年			合计
	第一阶段	第二阶段	第三阶段	
	未来 12 个月 预期信用损失	整个存续期 预期信用损失 -未发生信用减值	整个存续期 预期信用损失 -已发生信用减值	
年初余额	-	8,185,539.42	7,876,246.89	16,061,786.31
转入第三阶段	-	-148,487,439.10	148,487,439.10	
本年计提或转回	-	172,922,547.18	-	172,922,547.18
核销后收回	-	-	-	-
汇率变动	-	-	-	-
本年核销	-	-	151,263,827.94	151,263,827.94
年末余额	-	32,620,647.50	5,099,858.05	37,720,505.55

(e) 本期计提、收回或转回的坏账准备情况：

项目	年初余额	本年计提	本年收回或转回	转销或核销	年末余额
其他应收款坏账准备	16,061,786.31	172,922,547.18	-	151,263,827.94	37,720,505.55



(f) 本年实际核销的其他应收款情况

单位名称	款项性质	核销金额	核销原因	履行的核销程序	款项是否由关联交易产生
单位一	往来款	149,999,972.80	公司注销	逐级审批	是
其他	往来款	1,263,855.14	欠款时间长无法收回	逐级审批	否
合计		151,263,827.94			

(g) 年末其他应收款金额前五名情况

单位名称	款项性质	年末余额	账龄	占年末余额合计数的比例(%)	坏账准备
北京新希望六和生物科技产业集团有限公司	内部往来	23,517,694,038.61	1年以内	28.99	-
金橡树投资控股(天津)有限公司	内部往来	8,625,351,500.00	1年以内	10.63	-
通辽新好农牧有限公司	内部往来	2,090,031,015.00	1年以内	2.58	-
东营市新好现代农牧有限公司	内部往来	1,549,766,105.29	1年以内	1.91	-
康平新望农牧有限公司	内部往来	1,228,515,811.46	1年以内	1.51	-
合计		37,011,358,470.36		45.62	-

(h) 本公司无因资金集中管理而列报于其他应收款的情况。

(i) 本期未发生因金融资产转移而终止确认其他应收款以及转移其他应收款且继续涉入形成资产、负债等事项。

3、长期股权投资

(1) 明细情况

项目	2025 年			2024 年		
	账面余额	减值准备	账面价值	账面余额	减值准备	账面价值
对子公司投资	23,921,183,792.88	-	23,921,183,792.88	18,804,851,487.38	-	18,804,851,487.38
对联营、合营企业投资	1,514,358,592.16	-	1,514,358,592.16	1,513,915,805.44	-	1,513,915,805.44
合计	25,435,542,385.04	-	25,435,542,385.04	20,318,767,292.82	-	20,318,767,292.82



(2) 子公司情况

单位名称	年初余额	本年增加	本年减少	年末余额
绵阳新希望六和农牧科技有限公司	20,000,000.00	300,000,000.00	-	320,000,000.00
广汉国雄饲料有限公司	12,554,935.80	360,000,000.00	-	372,554,935.80
昆明新希望农业科技有限公司	9,966,510.03	-	-	9,966,510.03
遵义嘉好饲料有限公司	6,995,416.81	-	-	6,995,416.81
曲靖国雄饲料有限公司	3,943,229.08	-	-	3,943,229.08
北京新希望农牧科技有限公司	46,500,000.00	-	46,500,000.00	-
河北新希望饲料有限公司	100,000,000.00	-	100,000,000.00	-
泰州新希望农业有限公司	92,845,459.17	-	-	92,845,459.17
拉萨新希望实业有限公司	22,000,000.00	-	-	22,000,000.00
芒市新希望农牧科技有限公司	10,000,000.00	-	-	10,000,000.00
昆明新希望动物营养食品有限公司	100,480,253.33	-	-	100,480,253.33
峨眉山新希望六和饲料有限公司	10,000,000.00	260,000,000.00	-	270,000,000.00
武隆新希望六和饲料有限公司	10,000,000.00	-	-	10,000,000.00
宝鸡新希望农牧有限公司	100,420,221.67	-	-	100,420,221.67
三原新希望饲料有限公司	20,000,000.00	-	-	20,000,000.00
梧州新希望六和饲料有限公司	50,000,000.00	-	-	50,000,000.00
黄冈新希望饲料科技有限公司	20,000,000.00	-	-	20,000,000.00
怀化新希望六和饲料有限公司	20,000,000.00	-	-	20,000,000.00
鹰潭新希望饲料有限公司	20,000,000.00	-	-	20,000,000.00
宁夏新希望反刍动物营养食品有限公司	20,308,781.67	-	-	20,308,781.67
襄阳新希望六和饲料有限公司	20,000,000.00	-	-	20,000,000.00
遵义新希望六和农业科技有限公司	10,000,000.00	-	-	10,000,000.00
广州六和饲料有限公司	49,280,253.33	-	-	49,280,253.33
四川新乐塑胶有限公司	4,023,039.62	-	-	4,023,039.62
江苏天成保健品有限公司	40,800,000.00	-	-	40,800,000.00
新希望六和投资有限公司	503,191,958.85	-	-	503,191,958.85
四川新希望六和科技创新有限公司	19,380,728.33	-	-	19,380,728.33
新希望六和食品控股有限公司	100,000,000.00	-	-	100,000,000.00
云南新希望六和养殖有限公司	3,073,273.33	-	-	3,073,273.33
西藏林芝新希望六和养殖有限公司	12,081,000.00	-	-	12,081,000.00
成都枫澜科技有限公司	50,713,650.00	-	-	50,713,650.00
广元新希望六和农牧科技有限公司	3,000,000.00	-	3,000,000.00	-
天津鼎橙智子投资有限公司	100,000,000.00	-	-	100,000,000.00
金橡树投资控股(天津)有限公司	300,000,000.00	-	-	300,000,000.00
杨凌本香农业产业集团有限公司	2,236,936,585.75	1,500,000,000.00	-	3,736,936,585.75
重庆铜梁新希望六和农牧科技有限公司	20,000,000.00	-	-	20,000,000.00
青岛新航工程管理有限公司	50,000,000.00	-	-	50,000,000.00
北京新希望六和生物科技产业集团有限公司	497,678,173.17	-	-	497,678,173.17
新希望新加坡私人有限公司	1,049,702,602.80	-	-	1,049,702,602.80
新希望国际控股(私人)有限公司	94,167,694.50	-	94,167,694.50	-
四川新希望六和农牧有限公司	3,252,335,894.98	-	-	3,252,335,894.98
山东新希望六和集团有限公司	8,286,464,881.57	500,000,000.00	-	8,786,464,881.57
新希望六和饲料股份有限公司	478,711,323.70	240,000,000.00	-	718,711,323.70
新泰新希望饲料有限公司	4,800,000.00	-	-	4,800,000.00
四川新希望动物营养科技有限公司	782,097,862.23	100,000,000.00	-	882,097,862.23
青岛新牧致和科技有限公司	11,200,000.00	-	-	11,200,000.00
厦门新希望六和农业供应链有限公司	100,000,000.00	-	-	100,000,000.00
莒县新希望六和饲料有限公司	2,400,000.00	-	-	2,400,000.00
新六创益(福建)农牧发展有限公司	-	2,100,000,000.00	-	2,100,000,000.00
峨眉山新希望饲料有限公司	-	-	-	-
其他	26,797,757.66	-	-	26,797,757.66
合计	18,804,851,487.38	5,360,000,000.00	243,667,694.50	23,921,183,792.88



(3) 对联营企业投资

被投资单位	年初余额	本年增减变动						年末余额	减值准备 年末余额
		追加投资	减少投资	权益法下确 认的投资收益	其他综 合收益	其他权 益变动	宣告发 放现金股 利或利润		
合营企业	-	-	-	-	-	-	-	-	-
北京美好美得灵食品有限公司	-	-	-	-	-	-	-	-	-
联营企业									
新希望财务有限公司	1,148,685,258.58	-	-	31,817,232.13	-	-	-	-	1,180,502,490.71
成都天府兴新鑫农牧科技有限 公司	360,251,524.52	-	-	-31,367,351.37	-	-	-	-	328,884,173.1500
中农饲料粮技术创新（深圳）有 限公司	4,979,022.34	-	-	-7,094.04	-	-	-	-	4,971,928.3000
小计	1,513,915,805.44	-	-	442,786.72	-	-	-	-	1,514,358,592.16
合计	1,513,915,805.44	-	-	442,786.72	-	-	-	-	1,514,358,592.16

北京美好美得灵食品有限公司由于净资产已为负数，本公司按权益法核算，投资成本已减记为 0。



4、 营业收入和营业成本

(1) 营业收入、营业成本列示

项目	2025 年		2024 年	
	收入	成本	收入	成本
主营业务	435,375,068.94	421,468,191.21	394,217,392.55	395,028,025.58
其他业务	14,831,887.56	75.89	10,475,035.18	-
合计	<u>450,206,956.50</u>	<u>421,468,267.10</u>	<u>404,692,427.73</u>	<u>395,028,025.58</u>

(2) 营业收入分行业

项目	2025 年		2024 年	
	收入	成本	收入	成本
饲料	435,375,068.94	421,468,191.21	394,217,392.55	395,028,025.58
其他	14,831,887.56	75.89	10,475,035.18	-
合计	<u>450,206,956.50</u>	<u>421,468,267.10</u>	<u>404,692,427.73</u>	<u>395,028,025.58</u>

(3) 营业收入分地区

项目	2025 年		2024 年	
	收入	成本	收入	成本
国内	<u>450,206,956.50</u>	<u>421,468,267.10</u>	<u>404,692,427.73</u>	<u>395,028,025.58</u>

5、 投资收益

项目	2025 年	2024 年
成本法核算的长期股权投资收益	29,092,438.40	179,211,445.69
权益法核算的长期股权投资收益	442,786.72	-21,255,235.79
处置长期股权投资产生的投资收益	-4,180,855.44	-23,934,780.57
其他权益工具投资在持有期间取得的股利收入	6,784,000.00	6,784,000.00
合计	<u>32,138,369.68</u>	<u>140,805,429.33</u>



十八、 补充资料

1、 当期非经常性损益明细表

本集团按照证监会颁布的《公开发行证券的公司信息披露解释性公告第 1 号-非经常性损益（2023 年修订）》确认的非经常性损益明细情况如下：

项目	2025 年	2024 年
非流动性资产处置损益, 包括已计提资产减值准备的冲销部分	-495,646,636.75	-331,554,931.58
计入当期损益的政府补助, 但与公司正常经营业务密切相关、符合国家政策规定、按照确定的标准享有、对公司损益产生持续影响的政府补助除外	76,781,850.90	71,770,654.45
除同公司正常经营业务相关的有效套期保值业务外, 非金融企业持有金融资产和金融负债产生的公允价值变动损益以及处置金融资产和金融负债产生的损益	23,206,669.89	36,075,893.84
计入当期损益的对非金融企业收取的资金占用费	3,978,937.06	5,813,636.13
单独进行减值测试的应收款项减值准备转回	75,888,212.63	57,038,413.66
债务重组损益	1,197,312.80	1,916,532.45
除上述各项之外的其他营业外收入和支出	-20,977,836.65	6,634,350.76
小计	-335,571,490.12	-152,305,450.29
减: 所得税影响额	9,587,036.84	36,241,450.18
少数股东权益影响额 (税后)	-34,461,093.08	-47,712,030.81
归属于母公司股东的非经常性损益净额	-310,697,433.88	-140,834,869.66

2、 净资产收益率及每股收益

本集团按照证监会颁布的《公开发行证券公司信息披露编报规则第 9 号——净资产收益率和每股收益的计算及披露》以及会计准则相关规定计算的净资产收益率和每股收益如下：

报告期利润	加权平均净资产收益率	基本每股收益 (元/股)	稀释每股收益 (元/股)
归属于公司普通股股东的净利润	-8.85%	-0.41	-0.41
扣除非经常性损益后归属于公司普通股股东的净利润	-7.31%	-0.34	-0.34



(1) 加权平均净资产收益率的计算公式如下：

$$\text{加权平均净资产收益率} = P / (E_0 + NP \div 2 + E_i \times M_i \div M_0 - E_j \times M_j \div M_0 \pm E_k \times M_k \div M_0)$$

其中：P 分别对应于归属于公司普通股股东的净利润、扣除非经常性损益后归属于公司普通股股东的净利润；NP 为归属于公司普通股股东的净利润；E₀ 为归属于公司普通股股东的年初净资产；E_i 为报告期发行新股或债转股等新增的、归属于公司普通股股东的净资产；E_j 为报告期回购或现金分红等减少的、归属于公司普通股股东的净资产；M₀ 为报告期月份数；M_i 为新增净资产下一月份起至报告期年末的月份数；M_j 为减少净资产下一月份起至报告期年末的月份数；E_k 为因其他交易或事项引起的净资产增减变动；M_k 为发生其他净资产增减变动下一月份起至报告期年末的月份数。

(2) 基本每股收益计算过程如下：

$$\text{基本每股收益} = P \div S$$

$$S = S_0 + S_1 + S_i \times M_i \div M_0 - S_j \times M_j \div M_0 - S_k$$

其中：P 为归属于公司普通股股东的净利润或扣除非经常性损益后归属于普通股股东的净利润；S 为发行在外的普通股加权平均数；S₀ 为年初股份总数；S₁ 为报告期因公积金转增股本或股票股利分配等增加股份数；S_i 为报告期因发行新股或债转股等增加股份数；S_j 为报告期因回购等减少股份数；S_k 为报告期缩股数；M₀ 为报告期月份数；M_i 为增加股份下一月份起至报告期年末的月份数；M_j 为减少股份下一月份起至报告期年末的月份数。


(3) 稀释每股收益计算过程

公司存在稀释性潜在普通股的，应当分别调整归属于普通股股东的报告期净利润和发行在外普通股加权平均数，并据以计算稀释每股收益。在发行可转换债券、股份期权、认股权证等稀释性潜在普通股情况下，稀释每股收益可参照如下公式计算：

$$\text{稀释每股收益} = [P + (\text{已确认为费用的稀释性潜在普通股利息转换费用}) \times (1 - \text{所得税率})] / (S_0 + S_1 + S_i \times M_i \div M_0 - S_j \times M_j \div M_0 - S_k + \text{认股权证、股份期权、可转换债券等增加的普通股加权平均数})$$

其中，P 为归属于公司普通股股东的净利润或扣除非经常性损益后归属于公司普通股股东的净利润。公司在计算稀释每股收益时，应考虑所有稀释性潜在普通股的影响，直至稀释每股收益达到最小。对于子公司发行能够转换成其普通股的稀释性潜在普通股，不仅应当包括在其稀释每股收益的计算中，而且还应当包括在合并稀释每股收益的计算中。





营业执照

(副本)

统一社会信用代码

91510500083391472Y



扫描经营主体信息码，了解更多登记、备案、许可、监管信息。

名称 四川华信(集团)会计师事务所(特殊普通合伙)

出资额 壹仟叁佰万元整

类型 特殊普通合伙企业

成立日期 2013年11月27日

执行事务合伙人 李武林(委派代表:李武林)

主要经营场所 泸州市江阳区

经营范围

审查企业会计报表，出具审计报告；验证企业资本，出具验资报告；办理企业合并、分立、清算事宜中的审计业务，出具相关报告；基本建设年度财务决算审计；代理记账；会计咨询、税务咨询、管理咨询、会计培训；法律、法规规定的其他业务。（依法须经批准的项目，经相关部门批准后方可开展经营活动）。



登记机关

2025


年12月15日

市场主体应当于每年1月1日至6月30日通过国

家企业信用信息公示系统报送公示年度报告。

国家企业信用信息公示系统网址：<http://www.gsxt.gov.cn>

国家市场监督管理总局监制



会计师事务所

执业证书

名称：四川华信（集团）会计师事务所（特殊普通合伙）

首席合伙人：李武林

主任会计师：

经营场所：泸州市江阳中路28号楼3单元2号

组织形式：特殊普通合伙

执业证书编号：51010003

批准执业文号：川财审批（2013）34号

批准执业日期：2013年11月11日

说明

- 1、《会计师事务所执业证书》是证明持有人经财政部门依法审批，准予执行注册会计师法定业务的凭证。
- 2、《会计师事务所执业证书》记载事项发生变动的，应当向财政部门申请换发。
- 3、《会计师事务所执业证书》不得伪造、涂改、出租、出借、转让。
- 4、会计师事务所终止或执业许可注销的，应当向财政部门交回《会计师事务所执业证书》。



发证机关：四川省财政厅

2022年4月20日

中华人民共和国财政部制



其他无效



唐辉 474701500001

证书编号：474701500001
No. of Certificate

批准注册协会：四川省注册会计师协会
Authorized Institute of CPAs

发证日期：2007年1月31日
Date of Issuance /y /m /d




姓名 Full name 唐辉
性别 Sex 男
出生日期 Date of birth 1973年4月28日
工作单位 Working unit 四川华信(集团)会计师事务所(特殊普通合伙)
身份证号 ID No. 512927197304280033



年度检验登记 Annual Renewal Registration

本证书经检验合格，继续有效一年。
This certificate is valid for another year after this renewal.



古力 510100030123

证书编号： 510100030123
No. of Certificate

批准注册协会： 四川省注册会计师协会
Authorized Institute of CPAs

发证日期： 2021 年 6 月 30 日
Date of Issuance /y /m /d

年度检验登记 Annual Renewal Registration

本证书经检验合格，继续有效一年。
This certificate is valid for another year after this renewal.



姓 Full name 古力
性 Sex 女

出生日期

1989年5月21日

Date of birth
四川华信(集团)会计师事务所(特殊普通合伙)

工作单位

Working unit

身份证号码

Identity card No.

511681198905210028