



浙江欧伦电气股份有限公司

审阅报告及财务报表

二〇二六年一至三月

您可使用手机“扫一扫”或进入此码用于证明该审计报告是否由具有执业许可的会计师事务所出具，  
注册会计师行业统一监管平台 (<http://acc.mof.gov.cn>) 进行查验。  
报告编码: 沪26X4HZEBMG



# 浙江欧伦电气股份有限公司

## 审阅报告及财务报表

(2026年01月01日至2026年3月31日止)

	目录	页次
一、	审阅报告	1-2
二、	财务报表	
	合并资产负债表和母公司资产负债表	1-4
	合并利润表和母公司利润表	5-6
	合并现金流量表和母公司现金流量表	7-8
	财务报表附注	1-14





## 审阅报告

信会师报字[2026]第 ZF10818 号

浙江欧伦电气股份有限公司全体股东：

我们审阅了浙江欧伦电气股份有限公司（以下简称欧伦电气）的中期财务报表，包括 2026 年 3 月 31 日的合并及母公司资产负债表，2026 年 1-3 月的合并及母公司利润表、合并及母公司现金流量表以及中期财务报表附注。按照《企业会计准则第 32 号——中期财务报告》的规定编制中期财务报表是欧伦电气管理层的责任，我们的责任是在实施审阅工作的基础上对中期财务报表出具审阅报告。

我们按照《中国注册会计师审阅准则第 2101 号——财务报表审阅》的规定执行了审阅业务。该准则要求我们计划和实施审阅工作，以对财务报表是否不存在重大错报获取有限保证。审阅主要限于询问公司有关人员和财务数据实施分析程序，提供的保证程度低于审计。我们没有实施审计，因而不发表审计意见。

根据我们的审阅，我们没有注意到任何事项使我们相信上述中期财务报表没有在所有重大方面按照《企业会计准则第 32 号——中期财务报告》的规定编制。



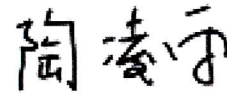
本审阅报告仅供欧伦电气向不特定合格投资者公开发行股票并在北交所上市时使用，不得用作任何其他目的。因使用不当造成的后果与执行本次审阅业务的注册会计师及本会计师事务所无关。本段内容不影响已发表的审阅意见。



中国注册会计师：蔡畅



中国注册会计师：陶凌雪



中国·上海

二〇二六年四月二十九日



浙江欧伦电气股份有限公司

合并资产负债表

2026年3月31日

(除特别注明外, 金额单位均为人民币元)

	附注五	期末余额	上年年末余额
流动资产:			
货币资金		488,359,484.69	647,718,285.94
结算备付金			
拆出资金			
交易性金融资产		22,078,715.80	21,164,648.66
衍生金融资产			
应收票据		25,044,723.02	62,472,575.10
应收账款	(一)	438,232,807.08	256,791,841.23
应收款项融资		19,427,842.04	12,461,604.22
预付款项		23,077,636.94	15,307,026.56
应收保费			
应收分保账款			
应收分保合同准备金			
其他应收款		17,250,101.39	10,071,376.48
买入返售金融资产			
存货	(二)	520,130,500.76	416,998,014.45
其中: 数据资源			
合同资产		60,676.50	58,178.00
持有待售资产			
一年内到期的非流动资产			
其他流动资产		751,235.23	6,341,653.81
<b>流动资产合计</b>		<b>1,554,413,723.45</b>	<b>1,449,385,204.45</b>
非流动资产:			
发放贷款和垫款			
债权投资			
其他债权投资			
长期应收款			
长期股权投资			
其他权益工具投资			
其他非流动金融资产			
投资性房地产			
固定资产		391,957,566.71	400,625,574.15
在建工程		80,554,282.95	62,596,657.31
生产性生物资产			
油气资产			
使用权资产		1,661,516.71	679,005.99
无形资产		77,242,357.75	77,819,549.46
其中: 数据资源			
开发支出			
其中: 数据资源			
商誉			
长期待摊费用		3,618,005.04	3,720,415.17
递延所得税资产		15,955,341.14	14,651,211.57
其他非流动资产		33,515,126.16	23,194,775.06
<b>非流动资产合计</b>		<b>604,504,196.46</b>	<b>583,287,188.71</b>
<b>资产总计</b>		<b>2,158,917,919.91</b>	<b>2,032,672,393.16</b>

后附财务报表附注为财务报表的组成部分。

公司负责人:

主管会计工作负责人:

会计机构负责人:



Handwritten signature of the Chief Accountant, Huang Mingzhi.

黄名志

Handwritten signature of the Accounting Officer, Huang Mingqiang.

黄名强



浙江欧伦电气股份有限公司  
合并资产负债表（续）  
2026年3月31日  
（除特别注明外，金额单位均为人民币元）

负债和所有者权益	附注五	期末余额	上年年末余额
流动负债：			
短期借款		100,000.00	100,000.00
向中央银行借款			
拆入资金			
交易性金融负债			
衍生金融负债			
应付票据		571,954,685.70	539,892,970.51
应付账款		431,963,813.80	342,691,113.97
预收款项			
合同负债		96,567,535.98	100,392,667.26
卖出回购金融资产款			
吸收存款及同业存放			
代理买卖证券款			
代理承销证券款			
应付职工薪酬		27,743,090.52	42,495,798.36
应交税费		44,658,829.90	34,247,804.74
其他应付款		2,006,542.15	3,089,799.03
应付手续费及佣金			
应付分保账款			
持有待售负债			
一年内到期的非流动负债		18,965,778.57	3,156,682.47
其他流动负债		13,262,154.26	59,961,422.54
<b>流动负债合计</b>		<b>1,207,222,430.88</b>	<b>1,126,028,258.88</b>
非流动负债：			
保险合同准备金			
长期借款			17,500,000.00
应付债券			
其中：优先股			
永续债			
租赁负债		821,622.58	162,867.46
长期应付款			
长期应付职工薪酬			
预计负债			
递延收益		2,765,702.54	2,913,720.52
递延所得税负债			
其他非流动负债			
<b>非流动负债合计</b>		<b>3,587,325.12</b>	<b>20,576,587.98</b>
<b>负债合计</b>		<b>1,210,809,756.00</b>	<b>1,146,604,846.86</b>
所有者权益：			
股本		53,600,000.00	53,600,000.00
其他权益工具			
其中：优先股			
永续债			
资本公积		237,399,241.53	237,047,259.51
减：库存股			
其他综合收益			
专项储备			
盈余公积		26,800,000.00	26,800,000.00
一般风险准备			
未分配利润		625,703,335.28	565,734,523.18
归属于母公司所有者权益合计		943,502,576.81	883,181,782.69
少数股东权益		4,605,587.10	2,885,763.61
<b>所有者权益合计</b>		<b>948,108,163.91</b>	<b>886,067,546.30</b>
<b>负债和所有者权益总计</b>		<b>2,158,917,919.91</b>	<b>2,032,672,393.16</b>

后附财务报表附注为财务报表的组成部分。

公司负责人：



主管会计工作负责人：

黄名超

黄名超

会计机构负责人：

黄名超

黄名超



浙江欧伦电气股份有限公司

母公司资产负债表

2026年3月31日

(除特别注明外, 金额单位均为人民币元)

资产	期末余额	上年年末余额
流动资产		
货币资金	390,673,204.32	554,596,572.16
交易性金融资产	22,078,715.80	21,151,380.41
衍生金融资产		
应收票据	82,044,723.02	87,972,575.10
应收账款	463,834,016.25	263,058,184.55
应收款项融资	19,427,842.04	12,461,604.22
预付款项	22,113,021.23	14,334,330.59
其他应收款	24,744,080.66	16,398,699.89
存货	517,631,179.18	414,623,533.18
其中: 数据资源		
合同资产		7,505.00
持有待售资产		
一年内到期的非流动资产		
其他流动资产	446,204.56	6,062,898.83
<b>流动资产合计</b>	<b>1,542,992,987.06</b>	<b>1,390,667,283.93</b>
非流动资产:		
债权投资		
其他债权投资		
长期应收款		
长期股权投资	37,780,000.00	35,700,000.00
其他权益工具投资		
其他非流动金融资产		
投资性房地产		
固定资产	390,137,972.54	398,725,200.80
在建工程	80,554,282.95	62,596,657.31
生产性生物资产		
油气资产		
使用权资产		
无形资产	77,242,357.75	77,819,549.46
其中: 数据资源		
开发支出		
其中: 数据资源		
商誉		
长期待摊费用	3,283,984.55	3,313,314.14
递延所得税资产	12,377,884.25	11,098,531.91
其他非流动资产	33,459,161.16	23,138,810.06
<b>非流动资产合计</b>	<b>634,835,643.20</b>	<b>612,392,063.68</b>
<b>资产总计</b>	<b>2,177,828,630.26</b>	<b>2,003,059,347.61</b>

后附财务报表附注为财务报表的组成部分。

公司负责人:

陈先印

主管会计工作负责人:

黄名超

会计机构负责人:

黄名超



浙江欧伦电气股份有限公司

母公司资产负债表 (续)

2026年3月31日

(除特别注明外, 金额单位均为人民币元)

负债和所有者权益	期末余额	上年年末余额
流动负债:		
短期借款	100,000.00	100,000.00
交易性金融负债		
衍生金融负债		
应付票据	516,597,480.29	469,392,970.51
应付账款	428,763,961.63	339,167,633.09
预收款项		
合同负债	84,254,930.79	86,717,682.72
应付职工薪酬	26,880,397.39	40,786,454.13
应交税费	42,819,706.79	31,110,265.30
其他应付款	25,581,243.84	26,062,828.31
持有待售负债		
一年内到期的非流动负债	17,763,559.03	2,265,086.81
其他流动负债	66,721,845.83	83,354,370.50
<b>流动负债合计</b>	<b>1,209,483,125.59</b>	<b>1,078,957,291.37</b>
非流动负债:		
长期借款		17,500,000.00
应付债券		
其中: 优先股		
永续债		
租赁负债		
长期应付款		
长期应付职工薪酬		
预计负债		
递延收益	2,205,702.54	2,353,720.52
递延所得税负债		
其他非流动负债		
<b>非流动负债合计</b>	<b>2,205,702.54</b>	<b>19,853,720.52</b>
<b>负债合计</b>	<b>1,211,688,828.13</b>	<b>1,098,811,011.89</b>
所有者权益:		
股本	53,600,000.00	53,600,000.00
其他权益工具		
其中: 优先股		
永续债		
资本公积	237,399,241.53	237,047,259.51
减: 库存股		
其他综合收益		
专项储备		
盈余公积	26,800,000.00	26,800,000.00
未分配利润	648,340,560.60	586,801,076.21
<b>所有者权益合计</b>	<b>966,139,802.13</b>	<b>904,248,335.72</b>
<b>负债和所有者权益总计</b>	<b>2,177,828,630.26</b>	<b>2,003,059,347.61</b>

立信会计师事务所  
审核之章

后附财务报表附注为财务报表的组成部分。

公司负责人:

主管会计工作负责人:

会计机构负责人:



黄名超

黄名超



浙江欧伦电气股份有限公司  
合并利润表

2026年1-3月

(除特别注明外,金额单位均为人民币元)

项目	附注五	本期金额	上期金额
一、营业总收入		627,101,021.86	526,536,220.72
其中:营业收入	(三)	627,101,021.86	526,536,220.72
利息收入			
手续费及佣金收入			
二、营业总成本		547,085,580.37	443,333,073.17
其中:营业成本	(三)	479,479,204.98	401,441,287.54
利息支出			
手续费及佣金支出			
退保金			
赔付支出净额			
提取保险责任准备金净额			
保单红利支出			
分保费用			
税金及附加		1,439,259.43	2,252,468.39
销售费用		26,616,998.72	13,988,038.32
管理费用		16,817,948.94	12,497,984.67
研发费用		18,378,581.90	16,993,586.91
财务费用		4,353,586.40	-3,840,292.66
其中:利息费用		127,187.20	464,551.70
利息收入		2,231,012.57	2,943,701.15
加:其他收益		148,017.98	613,669.57
投资收益(损失以“-”号填列)		761,054.47	67,950.10
其中:对联营企业和合营企业的投资收益			
以摊余成本计量的金融资产终止确认收益			
汇兑收益(损失以“-”号填列)			
净敞口套期收益(损失以“-”号填列)			
公允价值变动收益(损失以“-”号填列)		1,034,143.93	2,063,119.95
信用减值损失(损失以“-”号填列)		-10,733,872.15	-14,377,076.36
资产减值损失(损失以“-”号填列)		-3,429,046.96	-5,711,388.18
资产处置收益(损失以“-”号填列)			
三、营业利润(亏损以“-”号填列)		67,795,738.76	65,839,422.43
加:营业外收入		118,782.19	1,594.94
减:营业外支出		18.28	605.98
四、利润总额(亏损总额以“-”号填列)		67,814,502.67	65,860,411.39
减:所得税费用		8,125,867.08	7,778,018.97
五、净利润(净亏损以“-”号填列)		59,688,635.59	58,082,392.42
(一)按经营持续性分类			
1.持续经营净利润(净亏损以“-”号填列)		59,688,635.59	58,082,392.42
2.终止经营净利润(净亏损以“-”号填列)			
(二)按所有权归属分类			
1.归属于母公司股东的净利润(净亏损以“-”号填列)		59,968,812.10	58,292,037.76
2.少数股东损益(净亏损以“-”号填列)		-280,176.51	-209,645.34
六、其他综合收益的税后净额			
归属于母公司所有者的其他综合收益的税后净额			
(一)不能重分类进损益的其他综合收益			
1.重新计量设定受益计划变动额			
2.权益法下不能转损益的其他综合收益			
3.其他权益工具投资公允价值变动			
4.企业自身信用风险公允价值变动			
(二)将重分类进损益的其他综合收益			
1.权益法下可转损益的其他综合收益			
2.其他债权投资公允价值变动			
3.金融资产重分类计入其他综合收益的金额			
4.其他债权投资信用减值准备			
5.现金流量套期储备			
6.外币财务报表折算差额			
7.其他			
归属于少数股东的其他综合收益的税后净额			
七、综合收益总额		59,688,635.59	58,082,392.42
归属于母公司所有者的综合收益总额		59,968,812.10	58,292,037.76
归属于少数股东的综合收益总额		-280,176.51	-209,645.34
八、每股收益:			
(一)基本每股收益(元/股)		1.12	1.09
(二)稀释每股收益(元/股)		1.12	1.09

立信会计师事务所  
审核之章

后附财务报表附注为财务报表的组成部分。

公司负责人:

陈勇先  
印

主管会计工作负责人:

黄名超  
印

会计机构负责人:

黄名超  
印



浙江欧伦电气股份有限公司

母公司利润表

2026年1-3月

(除特别注明外, 金额单位均为人民币元)

项 目	本期金额	上期金额
一、营业收入	624,242,516.48	521,655,444.33
减: 营业成本	471,413,297.62	396,173,201.50
税金及附加	1,316,210.84	2,211,087.88
销售费用	23,380,260.59	12,677,403.54
管理费用	15,502,499.70	10,625,946.20
研发费用	26,022,640.53	16,907,173.42
财务费用	4,426,860.44	-3,675,534.22
其中: 利息费用	105,525.89	464,277.12
利息收入	2,124,210.62	2,764,763.87
加: 其他收益	148,017.98	613,669.57
投资收益(损失以“-”号填列)	739,191.46	-75,600.00
其中: 对联营企业和合营企业的投资收益		
以摊余成本计量的金融资产终止确认收益		
净敞口套期收益(损失以“-”号填列)		
公允价值变动收益(损失以“-”号填列)	1,034,143.93	2,063,119.95
信用减值损失(损失以“-”号填列)	-11,001,332.78	-5,051,015.73
资产减值损失(损失以“-”号填列)	-3,428,520.46	-5,710,188.18
资产处置收益(损失以“-”号填列)		
二、营业利润(亏损以“-”号填列)	69,672,246.89	78,576,151.62
加: 营业外收入	17,900.09	0.71
减: 营业外支出	18.28	6.50
三、利润总额(亏损总额以“-”号填列)	87,554,128.70	78,576,145.83
减: 所得税费用	8,122,644.31	9,623,243.41
四、净利润(净亏损以“-”号填列)	61,539,484.39	68,952,902.42
(一) 持续经营净利润(净亏损以“-”号填列)	61,539,484.39	68,952,902.42
(二) 终止经营净利润(净亏损以“-”号填列)		
五、其他综合收益的税后净额		
(一) 不能重分类进损益的其他综合收益		
1. 重新计量设定受益计划变动额		
2. 权益法下不能转损益的其他综合收益		
3. 其他权益工具投资公允价值变动		
4. 企业自身信用风险公允价值变动		
(二) 将重分类进损益的其他综合收益		
1. 权益法下可转损益的其他综合收益		
2. 其他债权投资公允价值变动		
3. 金融资产重分类计入其他综合收益的金额		
4. 其他债权投资信用减值准备		
5. 现金流量套期储备		
6. 外币财务报表折算差额		
7. 其他		
六、综合收益总额	61,539,484.39	68,952,902.42

后附财务报表附注为财务报表的组成部分。

公司负责人:

主管会计工作负责人:

会计机构负责人:



黄名超

黄名超



浙江欧伦电气股份有限公司

合并现金流量表

2026年1-3月

(除特别注明外, 金额单位均为人民币元)

项目	本期金额	上期金额
<b>一、经营活动产生的现金流量</b>		
销售商品、提供劳务收到的现金	354,475,624.46	284,944,021.57
客户存款和同业存放款项净增加额		
向中央银行借款净增加额		
向其他金融机构拆入资金净增加额		
收到原保险合同保费取得的现金		
收到再保业务现金净额		
保户储金及投资款净增加额		
收取利息、手续费及佣金的现金		
拆入资金净增加额		
回购业务资金净增加额		
代理买卖证券收到的现金净额		
收到的税费返还	26,738,170.55	29,444,534.28
收到其他与经营活动有关的现金	4,736,185.60	3,795,637.02
经营活动现金流入小计	385,949,980.61	318,184,192.87
购买商品、接受劳务支付的现金	339,944,254.29	298,689,365.53
客户贷款及垫款净增加额		
存放中央银行和同业款项净增加额		
支付原保险合同赔付款项的现金		
拆出资金净增加额		
支付利息、手续费及佣金的现金		
支付保单红利的现金		
支付给职工以及为职工支付的现金	82,477,201.71	57,179,104.13
支付的各项税费	10,325,289.06	7,299,512.63
支付其他与经营活动有关的现金	43,043,865.19	22,351,384.66
经营活动现金流出小计	475,790,610.25	385,519,366.95
<b>经营活动产生的现金流量净额</b>	<b>-89,840,629.64</b>	<b>-67,335,174.08</b>
<b>二、投资活动产生的现金流量</b>		
收回投资收到的现金	20,774,322.72	12,903,758.43
取得投资收益收到的现金		
处置固定资产、无形资产和其他长期资产收回的现金净额		
处置子公司及其他营业单位收到的现金净额		
收到其他与投资活动有关的现金		
投资活动现金流入小计	20,774,322.72	12,903,758.43
购建固定资产、无形资产和其他长期资产支付的现金	17,364,996.57	31,591,779.55
投资支付的现金	20,000,000.00	3,790,000.00
质押贷款净增加额		
取得子公司及其他营业单位支付的现金净额		
支付其他与投资活动有关的现金		
投资活动现金流出小计	37,364,996.57	35,381,779.55
<b>投资活动产生的现金流量净额</b>	<b>-16,590,673.85</b>	<b>-22,478,021.12</b>
<b>三、筹资活动产生的现金流量</b>		
吸收投资收到的现金	2,000,000.00	
其中: 子公司吸收少数股东投资收到的现金	2,000,000.00	
取得借款收到的现金		95,110,000.00
收到其他与筹资活动有关的现金		29,720,000.00
筹资活动现金流入小计	2,000,000.00	124,830,000.00
偿还债务支付的现金	2,000,000.00	16,516,994.09
分配股利、利润或偿付利息支付的现金	107,053.67	397,047.87
其中: 子公司支付给少数股东的股利、利润		
支付其他与筹资活动有关的现金	272,258.94	20,124,616.08
筹资活动现金流出小计	2,379,312.61	37,038,658.04
<b>筹资活动产生的现金流量净额</b>	<b>-379,312.61</b>	<b>87,791,341.96</b>
<b>四、汇率变动对现金及现金等价物的影响</b>	<b>-4,933,540.87</b>	<b>1,895,206.54</b>
<b>五、现金及现金等价物净增加额</b>	<b>-111,744,156.97</b>	<b>-126,646.70</b>
加: 期初现金及现金等价物余额	516,081,900.92	494,784,510.24
<b>六、期末现金及现金等价物余额</b>	<b>404,337,743.95</b>	<b>494,657,863.54</b>

立信会计师事务所  
审核之章

后附财务报表附注为财务报表的组成部分。

公司负责人:

陈勇  
印

主管会计工作负责人:

黄名超

黄名超

会计机构负责人:

黄名超

黄名超



浙江欧伦电气股份有限公司  
母公司现金流量表  
2026年1-3月  
(除特别注明外, 金额单位均为人民币元)

项目	本期金额	上期金额
<b>一、经营活动产生的现金流量</b>		
销售商品、提供劳务收到的现金	348,730,196.70	383,458,648.84
收到的税费返还	26,738,170.55	29,444,534.28
收到其他与经营活动有关的现金	4,560,136.44	8,747,101.75
经营活动现金流入小计	380,028,503.69	421,650,284.87
购买商品、接受劳务支付的现金	347,153,258.56	297,953,383.52
支付给职工以及为职工支付的现金	79,983,783.23	44,377,641.83
支付的各项税费	9,213,883.11	6,740,620.15
支付其他与经营活动有关的现金	41,738,959.15	27,006,637.59
经营活动现金流出小计	478,089,884.05	376,078,283.09
<b>经营活动产生的现金流量净额</b>	<b>-98,061,380.36</b>	<b>45,572,001.78</b>
<b>二、投资活动产生的现金流量</b>		
收回投资收到的现金	739,191.46	
取得投资收益收到的现金		
处置固定资产、无形资产和其他长期资产收回的现金净额		
处置子公司及其他营业单位收到的现金净额		
收到其他与投资活动有关的现金		
投资活动现金流入小计	739,191.46	
购建固定资产、无形资产和其他长期资产支付的现金	17,364,996.57	31,591,779.55
投资支付的现金	2,080,000.00	1,720,000.00
取得子公司及其他营业单位支付的现金净额		
支付其他与投资活动有关的现金		
投资活动现金流出小计	19,444,996.57	33,311,779.55
<b>投资活动产生的现金流量净额</b>	<b>-18,705,805.11</b>	<b>-33,311,779.55</b>
<b>三、筹资活动产生的现金流量</b>		
吸收投资收到的现金		
取得借款收到的现金		95,110,000.00
收到其他与筹资活动有关的现金		29,720,000.00
筹资活动现金流入小计		124,830,000.00
偿还债务支付的现金	2,000,000.00	11,826,244.42
分配股利、利润或偿付利息支付的现金	107,053.67	397,047.87
支付其他与筹资活动有关的现金		20,000,000.00
筹资活动现金流出小计	2,107,053.67	32,223,292.29
<b>筹资活动产生的现金流量净额</b>	<b>-2,107,053.67</b>	<b>92,606,707.71</b>
<b>四、汇率变动对现金及现金等价物的影响</b>	<b>-4,933,540.87</b>	<b>1,895,206.54</b>
<b>五、现金及现金等价物净增加额</b>	<b>-123,807,780.01</b>	<b>106,762,136.48</b>
加: 期初现金及现金等价物余额	468,498,279.84	373,008,440.60
<b>六、期末现金及现金等价物余额</b>	<b>344,690,499.83</b>	<b>479,770,577.08</b>

信会计师事务所  
审核之章

后附财务报表附注为财务报表的组成部分。

公司负责人:

陈勇先  
陈勇先印

主管会计工作负责人:

黄名超  
黄名超

会计机构负责人:

黄名超  
黄名超



## 浙江欧伦电气股份有限公司 二〇二六年一至三月财务报表附注 (除特殊注明外, 金额单位均为人民币元)

### 一、 公司基本情况

浙江欧伦电气股份有限公司(以下简称“公司”或“本公司”)系在原浙江欧伦电气有限公司基础上整体变更设立的股份有限公司, 由陈先勇、詹小英、郑成福 3 位自然人及欧井(杭州)企业管理咨询合伙企业(有限合伙)作为发起人, 设立时股本总额为 5,360.00 万股(每股面值人民币 1 元)。公司的统一社会信用代码: 91330110697080222C。公司注册地址为浙江省杭州市临平区塘栖镇恒毅街 22 号 1-8 幢。

公司股票已于 2024 年 10 月 16 日起在全国中小企业股份转让系统挂牌公开转让, 证券简称: 欧伦电气, 证券代码: 874628。

截至 2026 年 3 月 31 日, 公司股本总额为 5,360.00 万股, 注册资本为 5,360.00 万元。

公司主要经营业务: 围绕环境调节设备开展研发、设计、制造、销售和服务一体化业务, 主营产品包括除湿机、移动空调、车载冰箱及空气源热泵四大系列。

本财务报表业经公司董事会于 2026 年 4 月 29 日批准报出。

### 二、 遵循企业会计准则的声明

本财务报表以持续经营为基础, 按照《企业会计准则第 32 号——中期财务报告》的规定编制, 采用的会计政策与上年度财务报表相一致, 真实、完整地反映了公司的财务状况、经营成果和现金流量等有关信息。

### 三、 公司会计政策、会计估计变更和前期差错更正

#### 1、 会计政策变更

本期未发生会计政策变更情况。

#### 2、 会计估计变更

本期未发生会计估计变更情况。

#### 3、 前期差错更正

本期未发生会计前期差错更正情况。

#### 四、 经营季节性/周期性特征

公司所属的环境调节设备行业的周期性特征不明显。

公司主要销售产品为除湿机及移动空调，因其独特的功能定位，产品销售随气候变化呈现一定季节性。除湿机和移动空调在国外的销售旺季为第二季度和第三季度，外销客户考虑到海运的影响对备货周期的影响，一季度及二季度公司相关产品销售收入较高；而国内市场受“回南天”、“梅雨季”和夏季的影响，除湿机销售集中在二季度及三季度。

#### 五、 性质特别或者金额异常的财务报表项目说明

##### (一) 应收账款

##### 1、 应收账款按账龄披露

账龄	期末余额	上年年末余额
1 年以内	435,640,225.00	245,450,289.97
1 至 2 年	26,044,624.28	25,000,754.54
2 至 3 年	16,365,778.10	16,501,211.11
3 年以上	35,836,674.71	34,885,767.14
小计	513,887,302.09	321,838,022.76
减：坏账准备	75,654,495.01	65,046,181.53
合计	438,232,807.08	256,791,841.23

2、 应收账款按坏账计提方法分类披露

类别	期末余额				上年年末余额			
	账面余额		坏账准备		账面余额		坏账准备	
	金额	比例 (%)	金额	计提比例 (%)	金额	比例 (%)	金额	计提比例 (%)
按单项计提坏账准备	31,673,025.47	6.16	31,673,025.47	100.00	31,807,989.67	9.88	31,807,989.67	100.00
按信用风险特征组合计提坏账准备	482,214,276.62	93.84	43,981,469.54	9.12	290,030,033.09	90.12	33,238,191.86	11.46
其中：								
账龄组合	482,214,276.62	93.84	43,981,469.54	9.12	290,030,033.09	90.12	33,238,191.86	11.46
合计	513,887,302.09	100.00	75,654,495.01		321,838,022.76	100.00	65,046,181.53	
			438,232,807.08		438,232,807.08		256,791,841.23	

重要的按单项计提坏账准备的应收账款：

名称	期末余额				上年年末余额	
	账面余额	坏账准备	计提比例 (%)	计提依据	账面余额	坏账准备
苏宁易购集团股份有限公司苏宁采购中心	12,767,509.36	12,767,509.36	100.00	预计无法收回	12,767,509.36	12,767,509.36
Suntec Wellness GmbH	5,009,552.49	5,009,552.49	100.00	预计无法收回	5,009,552.49	5,009,552.49
安徽省翁格玛利商贸有限公司	2,700,864.82	2,700,864.82	100.00	预计无法收回	2,700,864.82	2,700,864.82
恒大集团及其关联方	1,332,181.70	1,332,181.70	100.00	预计无法收回	1,332,181.70	1,332,181.70
合计	21,810,108.37	21,810,108.37			21,810,108.37	21,810,108.37

按信用风险特征组合计提坏账准备：

组合计提项目：

名称	期末余额		
	应收账款	坏账准备	计提比例 (%)
1 年以内	435,629,475.49	21,781,473.78	5.00
1-2 年	24,338,481.76	4,867,696.35	20.00
2-3 年	9,828,039.94	4,914,019.98	50.00
3 年以上	12,418,279.43	12,418,279.43	100.00
合计	482,214,276.62	43,981,469.54	

3、 本期计提、转回或收回的坏账准备情况

类别	上年年末余额	本期变动金额				期末余额
		计提	收回或转回	转销或核销	其他变动	
坏账准备	65,046,181.53	10,699,644.87	91,331.39			75,654,495.01
合计	65,046,181.53	10,699,644.87	91,331.39			75,654,495.01

4、 本期无实际核销的应收账款情况。

5、按欠款方归集的期末余额前五名的应收账款和合同资产情况

单位名称	应收账款 期末余额	合同资产 期末余额	应收账款和合同 资产期末余额	占应收账款和合同 资产期末余额 合计数的比例(%)	应收账款坏账 准备和合同资产 减值准备期末 余额
曼德电子电器有限公司	59,948,387.93		59,948,387.93	11.66	2,997,419.40
宁波灏米信息科技有限公司	38,262,317.44		38,262,317.44	7.44	1,846,760.92
宁波罗娃	25,368,214.76		25,368,214.76	4.94	1,268,410.74
ELECTRO DEPOT FRANCE	24,546,494.49		24,546,494.49	4.78	1,227,324.72
豪雅集团	21,996,611.80		21,996,611.80	4.28	1,099,830.59
合计	170,122,026.42		170,122,026.42	33.10	8,439,746.37

(二) 存货

1、 存货分类

类别	期末余额			上年年末余额		
	账面余额	存货跌价准备/ 合同履约成本 减值准备	账面价值	账面余额	存货跌价准备/ 合同履约成本 减值准备	账面价值
原材料	210,443,673.82	3,991,524.12	206,452,149.70	134,608,775.30	3,429,211.87	131,179,563.43
委托加工物资	2,738,031.03		2,738,031.03	2,081,406.17		2,081,406.17
在产品	10,006,962.76		10,006,962.76	6,513,899.64		6,513,899.64
库存商品	267,036,068.71	15,235,601.54	251,800,467.17	265,875,966.70	15,575,970.87	250,299,995.83
发出商品	49,132,890.10		49,132,890.10	26,923,149.38		26,923,149.38
合计	539,357,626.42	19,227,125.66	520,130,500.76	436,003,197.19	19,005,182.74	416,998,014.45

2、 存货跌价准备及合同履约成本减值准备

类别	上年年末余额	本期增加金额		本期减少金额		期末余额
		计提	其他	转回或转销	其他	
原材料	3,429,211.87	671,862.12		109,549.87		3,991,524.12
库存商品	15,575,970.87	2,752,867.82		3,093,237.15		15,235,601.54
合计	19,005,182.74	3,424,729.94		3,202,787.02		19,227,125.66

(三) 营业收入和营业成本

1、 营业收入和营业成本情况

项目	本期金额		上期金额	
	收入	成本	收入	成本
主营业务	625,203,772.22	479,472,518.37	526,145,331.11	401,410,489.70
其他业务	1,897,249.64	6,686.61	390,889.61	30,797.84
合计	627,101,021.86	479,479,204.98	526,536,220.72	401,441,287.54

营业收入明细：

项目	本期金额	上期金额
客户合同产生的收入	627,067,574.61	526,509,006.61
租赁收入	33,447.25	27,214.11
合计	627,101,021.86	526,536,220.72

2、 营业收入、营业成本的分解信息

本期客户合同产生的收入情况如下：

类别	本期金额	
	营业收入	营业成本
业务类型：		
商品销售	625,203,772.22	479,472,518.37
废料等销售	1,863,802.39	
合计	627,067,574.61	479,472,518.37
按商品转让时间分类：		
在某一时点确认	627,067,574.61	479,472,518.37
在某一时段内确认		
合计	627,067,574.61	479,472,518.37

六、 所有权或使用权受到限制的资产

项目	期末			上年年末		
	账面余额	账面价值	受限情况	账面余额	账面价值	受限情况
货币资金	84,021,740.74	84,021,740.74	支付保证金或冻结等	131,636,385.02	131,636,385.02	支付保证金或冻结等
应收票据	7,760,745.78	7,760,745.78	已背书未到期未终止确认的应收票据	46,432,792.14	46,432,792.14	已背书未到期未终止确认的应收票据
固定资产	308,753,327.96	256,226,982.24	抵押至银行	308,753,327.96	256,226,982.24	抵押至银行
在建工程	51,112,796.46	51,112,796.46	抵押至银行	51,112,796.46	51,112,796.46	抵押至银行
无形资产	87,373,928.57	76,116,285.38	抵押至银行	87,373,928.57	76,116,285.38	抵押至银行
合计	539,022,539.51	475,238,550.60		625,309,230.15	561,525,241.24	

## 七、 合并范围的变更

(一) 本期无非同一控制下企业合并。

(二) 本期无同一控制下企业合并。

(三) 本期无反向购买。

(四) 本期未发生处置子公司。

(五) 其他原因的合并范围变动

1、公司于 2026 年 1 月设立浙江鸣伦新能源有限责任公司，持股比例 51%，故从 2026 年 1 月起将杭州松井智家用电器有限公司纳入合并报表范围。

## 八、 关联方及关联交易

(一) 本公司的母公司情况

最终控制方	直接持股 比例 (%)	间接持股 比例 (%)	合计持股 比例 (%)	实际控制人对本公司的 持股比例 (%)	实际控制人对本公司的 表决权比例 (%)
陈先勇、詹小英夫妇	93.28	2.75	96.04	96.04	98.88

(二) 本公司的子公司情况

本公司子公司的变化情况详见本附注“七、合并范围的变更”。

(三) 本公司无合营和联营企业情况。

(四) 其他关联方情况

其他关联方名称	其他关联方与本公司的关系
江苏常开环境科技有限公司	詹小英堂姐詹婷之父詹承喜控制的公司,参照关联方, 合并列示为“江苏松井”
江苏松井电器有限公司	詹小英堂姐詹婷控制的公司,参照关联方, 合并列示为“江苏松井”
广州松井电气有限公司	陈先勇外甥詹承运控制的公司,参照关联方
上海归绿电器有限公司	公司现员工徐军旭曾控制的企业, 已于 2022 年 6 月全部对外转让, 参照关联方
杭州翰邦电器有限公司	公司前员工吴延辉持股 70%的企业, 吴延辉已于 2021 年 8 月离职, 参照关联方

其他关联方名称	其他关联方与本公司的关系
浙江欧井环境有限公司	公司前员工吴延辉持股 50%的企业，吴延辉已于 2021 年 8 月离职，参照关联方
湖州靖邦科技有限公司	陈先勇侄子陈杰之表姨王军丽持股 90%的企业，参照关联方
湖州德耀包装有限公司	陈先勇侄子陈杰之表姨王军丽曾控制的企业，已于 2024 年 11 月对外转让，参照关联方

## (五) 关联交易情况

### 1、 购销商品、提供和接受劳务的关联交易

#### 采购商品/接受劳务情况表

关联方	关联交易内容	本期金额	上期金额
湖州靖邦科技有限公司	采购商品	3,563,651.32	2,924,622.44
湖州德耀包装有限公司	采购商品	6,776,882.41	4,962,168.21
江苏松井	销售推广服务		25,920.00
广州松井电气有限公司	销售推广服务		3,480.00

#### 出售商品/提供劳务情况表

关联方	关联交易内容	本期金额	上期金额
江苏松井	销售商品	239,446.33	668,866.60
广州松井电气有限公司	销售商品	688,481.33	341,761.71
上海归绿电器有限公司	销售商品	22,546.42	56,581.62
杭州翰邦电器有限公司	销售商品		312,316.91
浙江欧井环境有限公司	销售商品	1,460.18	

### 2、 本期无关联租赁情况。

### 3、 关联担保情况

#### 本公司作为担保方：

被担保方	担保金额	担保起始日	担保到期日	担保是否已经履行完毕
杭州松井电器有限公司	24,000,000.00	2023/11/14	2028/11/14	否
杭州松井电器有限公司	50,000,000.00	2024/7/18	2034/7/18	否

本公司作为被担保方：

担保方	担保金额	担保起始日	担保到期日	担保是否已经履行完毕
陈先勇、詹小英	60,000,000.00	2022/11/25	2027/11/25	否
陈先勇、詹小英	40,500,000.00	2023/3/21	2026/3/20	是
陈先勇、詹小英	24,000,000.00	2023/10/25	2028/10/25	否
陈先勇、詹小英	216,000,000.00	2023/10/25	2028/10/25	否
陈先勇、詹小英	100,000,000.00	2024/3/27	2029/3/26	否
陈先勇	100,000,000.00	2024/4/8	2027/4/8	否
陈先勇、詹小英	68,000,000.00	2025/1/21	2028/1/20	否
陈先勇、詹小英	600,000,000.00	2025/1/9	2026/1/8	是
陈先勇、詹小英	80,000,000.00	2025/9/8	2026/9/7	否
陈先勇、詹小英	100,000,000.00	2025/9/9	2028/9/8	否

4、 本期无关联方资金拆借。

5、 本期无关联方资产转让、债务重组情况。

6、 关键管理人员薪酬

项目	本期金额	上期金额
关键管理人员薪酬	1,051,098.25	1,218,212.47
关键管理人员近亲属报酬	184,222.88	195,187.22

(六) 关联方应收应付等未结算项目

1、 应收项目

项目名称	关联方	期末余额		上年年末余额	
		账面余额	坏账准备	账面余额	坏账准备
应收账款					
	江苏松井	630,952.38	31,547.62	455,505.13	22,775.26
	上海归绿电器有限公司			512.00	25.60
	浙江欧井环境有限公司	231,932.00	46,386.40	231,932.00	46,348.90

## 2、 应付项目

项目名称	关联方	期末账面余额	上年年末账面余额
应付账款			
	湖州靖邦科技有限公司	3,675,724.29	2,029,312.69
	湖州德耀包装有限公司	3,752,083.25	1,718,470.80
合同负债			
	广州松井电气有限公司	407,907.46	308,729.79
	杭州翰邦电器有限公司	538,611.27	549,279.42

## 九、 承诺及或有事项

### (一) 重要承诺事项

#### 1、 资产负债表日存在的重要承诺

1) 公司以原值为 5,781,300.00 元、净值为 4,107,765.85 元的土地使用权和相应原值为 24,981,490.40 元、净值为 9,300,391.75 元的房屋建筑物作为抵押，与中信银行股份有限公司杭州临平支行签订金额为 81,900,000.00 元的最高额抵押合同，抵押合同期限为 2023 年 10 月 20 日至 2028 年 10 月 20 日。公司以原值为 43,126,100.00 元、净值为 40,682,287.78 元的土地使用权和相应原值为 139,268,944.53 元、净值为 134,307,488.38 元的房屋建筑物及账面余额为 53,592,612.97 元的在建工程作为抵押，与中信银行股份有限公司杭州临平支行签订金额为 41,870,000.00 元的最高额抵押合同，抵押合同期限为 2023 年 11 月 23 日至 2028 年 11 月 23 日。截止 2026 年 3 月 31 日，该最高额抵押合同项下开立银行承兑汇票余额为 66,453,036.62 元，支付承兑保证金 6,645,303.66 元。

2) 公司以原值为 38,466,528.57 元、净值为 30,865,845.15 元的土地使用权和相应原值为 144,502,893.03 元、净值为 108,952,656.34 元的房屋建筑物作为抵押，与北京银行股份有限公司杭州临平支行签订金额为 600,000,000.00 元的最高额抵押合同，抵押合同期限为 2025 年 1 月 9 日至 2028 年 1 月 8 日，对应的授信额度为 300,000,000.00 元。截止 2026 年 3 月 31 日，该最高额抵押合同项下开立银行承兑汇票余额 146,731,976.77 元，一年内到期的长期借款余额 17,763,559.03 元。同时由陈先勇、詹小英提供担保。

3) 截止 2026 年 3 月 31 日，公司于浙江杭州余杭农村商业银行股份有限公司东湖支行开立银行承兑汇票 12,443,297.93 元，支付承兑保证金 3,732,989.38 元。

- 4) 截止 2026 年 3 月 31 日, 公司于招商银行股份有限公司杭州分行开立银行承兑汇票 84,545,720.22 元, 支付承兑保证金 8,454,572.03 元, 由陈先勇、詹小英提供最高额保证。
- 5) 截止 2026 年 3 月 31 日, 公司于兴业银行股份有限公司杭州临平支行开立银行承兑汇票 41,918,446.73 元, 支付承兑保证金 4,611,029.15 元, 由陈先勇、詹小英提供最高额保证。
- 6) 截止 2026 年 3 月 31 日, 公司于南京银行股份有限公司杭州临平支行开立银行承兑汇票 66,276,445.98 元, 支付承兑保证金 19,882,961.42 元, 由陈先勇、詹小英提供最高额保证。
- 7) 截止 2026 年 3 月 31 日, 公司因与供应商发生诉讼被对方申请资产保全而冻结银行存款 2,637,215.40 元。
- 8) 公司与中信银行股份有限公司杭州临平支行签订保证合同, 为子公司杭州松井电器有限公司自 2023 年 11 月 14 日至 2028 年 11 月 14 日内 24,000,000.00 元的债权额度提供最高额担保。子公司杭州松井电器有限公司与中信银行股份有限公司杭州临平支行签订资产池质押融资业务合同, 额度为 70,000,000.00 元, 期限为 2025 年 11 月 20 日至 2026 年 11 月 20 日, 期末无质押入池的资产。截止 2026 年 3 月 31 日, 该最高额担保合同及资产池业务最高额质押合同项下无借款及票据余额。
- 9) 公司与宁波银行股份有限公司杭州分行订立最高额保证合同, 为子公司杭州松井电器有限公司自 2024 年 7 月 18 日至 2034 年 7 月 18 日内 50,000,000.00 元债权提供最高额担保。截止 2026 年 3 月 31 日, 该最高额保证合同下开立银行承兑票据余额为 10,000,000.00 元, 支付承兑保证金 5,000,000.00 元。
- 10) 截止 2026 年 3 月 31 日, 子公司杭州松井电器有限公司于浙江杭州余杭农村商业银行东湖支行开立银行承兑汇票 28,000,000.00 元, 支付承兑保证金 14,000,000.00 元。
- 11) 截止 2026 年 3 月 31 日, 子公司杭州松井电器有限公司于杭州银行股份有限公司之江支行开立银行承兑汇票 19,000,000.00 元, 支付承兑保证金 19,000,000.00 元。
- 12) 截止 2026 年 3 月 31 日, 子公司杭州松井电器有限公司于杭州银行股份有限公司浣纱支行开立保函 15,629.10 元, 支付保函保证金 15,629.10 元。
- 13) 截止 2026 年 3 月 31 日, 子公司杭州松井电器有限公司因办理 ETC 冻结银行存款 16,000.00 元。

十、 资产负债表日后事项

(一) 无重要的非调整事项。

(二) 无利润分配情况。

十一、 补充资料

(一) 当期非经常性损益明细表

项目	金额	说明
非流动性资产处置损益，包括已计提资产减值准备的冲销部分		
计入当期损益的政府补助，但与公司正常经营业务密切相关、符合国家政策规定、按照确定的标准享有、对公司损益产生持续影响的政府补助除外	161,717.98	
除同公司正常经营业务相关的有效套期保值业务外，非金融企业持有金融资产和金融负债产生的公允价值变动损益以及处置金融资产和金融负债产生的损益	1,795,198.40	
计入当期损益的对非金融企业收取的资金占用费		
委托他人投资或管理资产的损益		
对外委托贷款取得的损益		
因不可抗力因素，如遭受自然灾害而产生的各项资产损失		
单独进行减值测试的应收款项减值准备转回	91,331.39	
企业取得子公司、联营企业及合营企业的投资成本小于取得投资时应享有被投资单位可辨认净资产公允价值产生的收益		
同一控制下企业合并产生的子公司期初至合并日的当期净损益		
非货币性资产交换损益		
债务重组损益		
企业因相关经营活动不再持续而发生的一次性费用，如安置职工的支出等		
因税收、会计等法律、法规的调整对当期损益产生的一次性影响		
因取消、修改股权激励计划一次性确认的股份支付费用		
对于现金结算的股份支付，在可行权日之后，应付职工薪酬的公允价值变动产生的损益		
采用公允价值模式进行后续计量的投资性房地产公允价值变动产生的损益		
交易价格显失公允的交易产生的收益		
与公司正常经营业务无关的或有事项产生的损益		
受托经营取得的托管费收入		
除上述各项之外的其他营业外收入和支出	5,063.90	
其他符合非经常性损益定义的损益项目		

项目	金额	说明
小计	2,053,311.67	
所得税影响额	-160,149.68	
少数股东权益影响额（税后）	-110.89	
合计	1,893,051.10	

(二) 净资产收益率及每股收益

报告期利润	加权平均净资产 收益率（%）	每股收益（元）	
		基本每股收益	稀释每股收益
归属于公司普通股股东的净利润	6.57	1.12	1.12
扣除非经常性损益后归属于公司普通股股东的 净利润	6.36	1.08	1.08

(三) 公司主要财务报表项目的异常情况及原因说明

资产负债表项目	期末余额	上年年末余额	变动幅度（%）	变动原因说明
应收账款	438,232,807.08	256,791,841.23	70.66	主要系公司处于生产经营旺季，销售增长、部分销售尚未到回款期

利润表项目	本期金额	上期金额	变动幅度（%）	变动原因说明
销售费用	26,616,998.72	13,988,038.32	90.28	随着生产经营规模扩大，期间
管理费用	16,817,948.94	12,497,984.67	34.57	费用相应增长





证书编号:  
No. of Certificate

310001062267

批准注册协会:  
Authorized Institute of CPAs

浙江省注册会计师协会

发证日期:  
Date of Issuance

2006 08 25

年 月 日  
/ /

姓名	蔡畅
性别	男
出生日期	1983-08-01
工作单位	立信会计师事务所(普通合伙)浙江分所
身份证号	321322198308014256



### 年度检验登记

Annual Renewal Registration

本证书经检验合格, 继续有效一年。  
This certificate is valid for another year after this renewal.

### 年度检验登记

Annual Renewal Registration

本证书经检验合格, 继续有效一年。  
This certificate is valid for another year after this renewal.



年 月 日  
/ /



证书编号:  
No. of Certificate

810000061065

批准注册协会:  
Authorized Institute of CPAs

浙江省注册会计师协会

发证日期:  
Date of Issuance

2016 年 03 月 28 日

姓名  
Full name

陶凌霄

性别  
Sex

女

出生日期  
Date of birth

1988-06-16

工作单位  
Working unit

立信会计师事务所(特殊普通合伙)浙江分所

身份证号  
Identity card No.

342422198806163150



### 年度检验登记

Annual Renewal Registration

本证书经检验合格，继续有效一年。  
This certificate is valid for another year after this renewal.

### 年度检验登记

Annual Renewal Registration

本证书经检验合格，继续有效一年。  
This certificate is valid for another year after this renewal.



年 月 日

年 月 日

证书序号: 0001247

## 说明


- 1、《会计师事务所执业证书》是证明持有人经财政部门依法审批, 准予执行注册会计师法定业务的凭证。
- 2、《会计师事务所执业证书》记载事项发生变动的, 应当向财政部门申请换发。
- 3、《会计师事务所执业证书》不得伪造、涂改、出租、出借、转让。
- 4、会计师事务所终止或执业许可注销的, 应当向财政部门交回《会计师事务所执业证书》。




发证机关:

二〇一八年六月一日

中华人民共和国财政部制



# 会计师事务所 执业证书



名称: 立信会计师事务所 (特殊普通合伙)

首席合伙人: 朱建弟

主任会计师:


经营场所: 上海市黄浦区南京东路61号四楼

组织形式: 特殊普通合伙制

执业证书编号: 31000006

批准执业文号: 沪财会〔2000〕26号 (转制批文 沪财会[2010]82号)

批准执业日期: 2000年6月13日 (转制日期 2010年12月31日)



# 营业执照

(副本)

统一社会信用代码

91310101568093764U

证照编号: 01000000202603110018

扫描经营者主体身份码了刷更多登记、备案、许可、监管信息、体验更多应用服务。



名称 立信会计师事务所(特殊普通合伙)

类型 会计师事务所(特殊普通合伙)

执行事务合伙人 朱建弟、杨志国



出资额 人民币15650.0000万元整

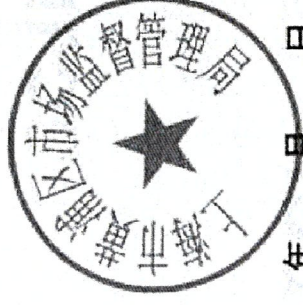
成立日期 2011年01月24日

主要经营场所 上海市黄浦区南京东路61号四楼

经营范围

审查企业会计报表，出具审计报告；验证企业资本，出具验资报告；  
 办理企业合并、分立、清算事宜中的审计业务，出具有关报告；基本  
 建设年度财务决算审计；代理记账，税务咨询，税务咨询、管理咨  
 询、会计培训；信息系统领域内的技术服务；法律、法规规定的其他  
 业务。

【依法须经批准的项目，经相关部门批准后方可开展经营活动】



登记机关

2026年03月11日