

公司代码：600421

公司简称：*ST 华嵘

湖北华嵘控股股份有限公司 2025 年年度报告



重要提示

一、本公司董事会及董事、高级管理人员保证年度报告内容的真实性、准确性、完整性，不存在虚假记载、误导性陈述或重大遗漏，并承担个别和连带的法律责任。

二、公司全体董事出席董事会会议。

三、立信中联会计师事务所（特殊普通合伙）为本公司出具了带有强调事项段、持续经营重大不确定性段落、其他信息段落中包含其他信息未更正重大错报说明的无保留意见的审计报告，本公司董事会对相关事项已有详细说明，请投资者仔细阅读。

立信中联会计师事务所（特殊普通合伙）对公司2025年度财务报告出具了带有强调事项段的无保留意见审计报告，提醒财务报表使用者关注，如财务报表附注十四所述，华嵘控股2025会计年度经审计的净利润为负值且营业收入低于3亿元，公司将触及财务类强制退市条件，符合上海证券交易所对其股票实施退市风险警示的情形。本段内容不影响已发表的审计意见。

四、公司负责人周梁辉、主管会计工作负责人闻彩兵及会计机构负责人（会计主管人员）闻彩兵声明：保证年度报告中财务报告的真实、准确、完整。

五、董事会决议通过的本报告期利润分配预案或公积金转增股本预案

经立信中联会计师事务所审计，公司2025年度归属于上市公司股东的净利润为-1,585,616.45元，加上年初未分配利润-444,567,156.57元，本年度可供股东分配利润为-446,152,773.02元。

根据《企业会计准则》《公司章程》对利润分配的规定，拟定2025年度不进行利润分配，不提取法定盈余公积，不分红，不送股，也不进行资本公积金转增股本。

截至报告期末，母公司存在未弥补亏损的相关情况及其对公司分红等事项的影响

适用 不适用

六、前瞻性陈述的风险声明

适用 不适用

本报告包含若干公司对未来发展战略、业务规划、经营计划等前瞻性陈述。这些陈述乃基于当前能够掌握的信息与数据对未来所做出的估计或预测，不构成公司对投资者的实质承诺，敬请投资者注意投资风险。

七、是否存在被控股股东及其他关联方非经营性占用资金情况

否

八、是否存在违反规定决策程序对外提供担保的情况

否

九、是否存在半数以上董事无法保证公司所披露年度报告的真实性、准确性和完整性

否

十、重大风险提示

公司2025年度经审计的利润总额、净利润或者扣除非经常性损益后的净利润孰低者均为负值，且扣除与主营业务无关的业务收入和不具备商业实质的收入后的营业收入低于3亿元。根据《上海证券交易所股票上市规则》第9.3.7条规定，公司股票将触发财务类终止上市的情形，敬请投资者注意投资风险。

十一、其他

适用 不适用

目 录

第一节	释义.....	5
第二节	公司简介和主要财务指标.....	5
第三节	管理层讨论与分析.....	10
第四节	公司治理、环境和社会.....	27
第五节	重要事项.....	40
第六节	股份变动及股东情况.....	46
第七节	债券相关情况.....	51
第八节	财务报告.....	51

备查文件目录	1、载有公司负责人、主管会计工作负责人、会计机构负责人签名并盖章的财务报告。
	2、载有会计师事务所盖章、注册会计师签名并盖章的审计报告原件。
	3、报告期内公开披露过的所有公司文件的正本及公告的原稿。

第一节 释义

一、 释义

在本报告书中，除非文义另有所指，下列词语具有如下含义：

常用词语释义		
中国证监会、证监会	指	中国证券监督管理委员会
上交所、交易所	指	上海证券交易所
公司法	指	中华人民共和国公司法
证券法	指	中华人民共和国证券法
公司、本公司、上市公司、华嵘控股	指	湖北华嵘控股股份有限公司
华嵘北软	指	杭州华嵘北软科技有限公司
中天建筑	指	浙江中天建筑产业化有限公司
浙江庄辰	指	浙江庄辰建筑科技有限公司
浙江恒顺、恒顺投资	指	浙江恒顺投资有限公司
上海天纪、天纪投资	指	上海天纪投资有限公司
PC	指	Precast Concrete 混凝土预制件
楼承板	指	钢筋桁架楼承板
湖北华嵘	指	湖北华嵘信息科技有限公司
宜昌华嵘	指	宜昌华嵘信息科技有限公司
浙江鸿济	指	浙江鸿济生态建设有限公司

第二节 公司简介和主要财务指标

一、 公司信息

公司的中文名称	湖北华嵘控股股份有限公司
公司的中文简称	*ST 华嵘
公司的法定代表人	周梁辉

二、 联系人和联系方式

	董事会秘书	证券事务代表
姓名	帅曲	陈秀娟
联系地址	湖北省武汉市洪山区神墩一路恺德中心3号楼1101	湖北省武汉市洪山区神墩一路恺德中心3号楼1101
电话	027-87654767	027-87654767
传真	027-87654767	027-87654767
电子信箱	Hbhrkg@163.com	Hbhrkg@163.com

三、 基本情况简介

公司注册地址	湖北省武汉东湖新技术开发区光谷五路28号商务、商业项目（光谷和昌中心）2、3、4号商业楼4号办公楼栋11层01商号。
公司注册地址的历史变更情况	1、公司于1997年11月20日设立为股份公司，注册地址为：武汉市武昌区武珞路628号亚洲贸易广场B座。 2、2020年09月14日公司注册地址由“武汉市武昌区武珞路628号亚洲贸易广场B座”变更为“武汉市东湖新技术开发区关山大道355号光谷新世界中心A座2909室”。

	3、2023年09月28日公司注册地址由“武汉市东湖新技术开发区关山大道355号光谷新世界中心A座2909室”变更为“湖北省武汉东湖新技术开发区光谷五路28号商务、商业项目（光谷和昌中心）2、3、4号商业楼4号办公楼栋11层01商号”。
公司办公地址	湖北省武汉市洪山区神墩一路恺德中心3号楼1101
公司办公地址的邮政编码	430000
公司网址	/
电子信箱	Hbhrkg@163.com

四、信息披露及备置地点

公司披露年度报告的媒体名称及网址	中国证券报（www.cs.com.cn） 证券时报（www.stcn.com）
公司披露年度报告的证券交易所网址	www.sse.com.cn
公司年度报告备置地点	公司董事会办公室

五、公司股票简况

公司股票简况				
股票种类	股票上市交易所	股票简称	股票代码	变更前股票简称
A股	上海证券交易所	*ST华嵘	600421	ST华嵘

六、其他相关资料

公司聘请的会计师事务所 （境内）	名称	立信中联会计师事务所（特殊普通合伙）
	办公地址	浙江省杭州市远洋国际 C305
	签字会计师姓名	舒国平、张奇啸

七、近三年主要会计数据和财务指标

（一）主要会计数据

单位：元 币种：人民币

主要会计数据	2025年	2024年	本期比上年 同期增减(%)	2023年
营业收入	156,355,865.96	117,170,329.68	33.44	122,123,443.19
扣除与主营业务无关的业务收入和不具备商业实质的收入后的营业收入	145,910,483.78	111,896,931.36	30.40	117,583,818.55
利润总额	-1,013,741.26	-1,443,413.81		-6,098,445.99
归属于上市公司股东的净利润	-1,585,616.45	-4,683,818.08		-8,279,504.04
归属于上市公司股东的扣除非经常性损益的净利润	-1,883,359.08	-5,443,553.51		-8,552,493.42
经营活动产生的现金流量净额	-2,787,228.68	-5,424,399.64		6,016,098.13
	2025年末	2024年末	本期末比上年 同期末增 减(%)	2023年末
归属于上市公司股东的净	6,585,884.24	8,217,881.19	-19.86	12,800,706.99

资产				
总资产	254,721,997.87	154,359,558.03	65.02	144,480,312.72

(二) 主要财务指标

主要财务指标	2025年	2024年	本期比上年同期增减(%)	2023年
基本每股收益(元/股)	-0.01	-0.02	/	-0.04
稀释每股收益(元/股)	-0.01	-0.02	/	-0.04
扣除非经常性损益后的基本每股收益(元/股)	-0.01	-0.03	/	-0.04
加权平均净资产收益率(%)	-21.44	-44.57	/	-49.03
扣除非经常性损益后的加权平均净资产收益率(%)	-25.47	-51.80	/	-50.65

报告期末公司前三年主要会计数据和财务指标的说明

适用 不适用

八、境内外会计准则下会计数据差异

(一) 同时按照国际会计准则与按中国会计准则披露的财务报告中净利润和归属于上市公司股东的净资产差异情况

适用 不适用

(二) 同时按照境外会计准则与按中国会计准则披露的财务报告中净利润和归属于上市公司股东的净资产差异情况

适用 不适用

(三) 境内外会计准则差异的说明:

适用 不适用

九、2025年分季度主要财务数据

单位: 元 币种: 人民币

	第一季度 (1-3 月份)	第二季度 (4-6 月份)	第三季度 (7-9 月份)	第四季度 (10-12 月份)
营业收入	20,045,249.89	35,597,088.96	53,416,192.23	47,297,334.88
归属于上市公司股东的净利润	-1,036,061.51	-2,511,634.98	1,418,295.06	543,784.98
归属于上市公司股东的扣除非经常性损益后的净利润	-994,388.15	-2,762,677.32	1,233,166.41	640,539.98
经营活动产生的现金流量净额	2,197,192.58	-7,551,575.36	-3,716,095.33	6,283,249.43

季度数据与已披露定期报告数据差异说明

适用 不适用

十、非经常性损益项目和金额

√适用 □不适用

单位：元 币种：人民币

非经常性损益项目	2025年金额	2024年金额	2023年金额
非流动性资产处置损益，包括已计提资产减值准备的冲销部分	-111,796.02	-88,678.77	-153,470.82
计入当期损益的政府补助，但与公司正常经营业务密切相关、符合国家政策规定、按照确定的标准享有、对公司损益产生持续影响的政府补助除外	231,525.91	332,064.88	292,701.26
除同公司正常经营业务相关的有效套期保值业务外，非金融企业持有金融资产和金融负债产生的公允价值变动损益以及处置金融资产和金融负债产生的损益			
计入当期损益的对非金融企业收取的资金占用费		356,000.00	184,500.00
委托他人投资或管理资产的损益			
对外委托贷款取得的损益			
因不可抗力因素，如遭受自然灾害而产生的各项资产损失			
单独进行减值测试的应收款项减值准备转回	569,069.17	440,010.43	
企业取得子公司、联营企业及合营企业的投资成本小于取得投资时应享有被投资单位可辨认净资产公允价值产生的收益			
同一控制下企业合并产生的子公司期初至合并日的当期净损益			
非货币性资产交换损益			
债务重组损益			
企业因相关经营活动不再持续而发生的一次性费用，如安置职工的支出等			
因税收、会计等法律、法规的调整对当期损益产生的一次性影响			
因取消、修改股权激励计划一次性确认的股份支付费用			
对于现金结算的股份支付，在可行权日之后，应付职工薪酬的公允价值变动产生的损益			
采用公允价值模式进行后续计量的投资性房地产公允价值变动产生的损益			
交易价格显失公允的交易产生的收益			
与公司正常经营业务无关的或有事项产生的损益			
受托经营取得的托管费收入			
除上述各项之外的其他营业外收入和支出	-179,978.46	120,204.01	23,367.28
其他符合非经常性损益定义的损益项目	-26,043.60	22,310.68	29,119.41
减：所得税影响额	-7,021.13	55,345.28	27,333.03
少数股东权益影响额（税后）	192,055.50	366,830.52	75,894.72
合计	297,742.63	759,735.43	272,989.38

对公司将《公开发行证券的公司信息披露解释性公告第1号—非经常性损益》未列举的项目认定为非经常性损益项目且金额重大的，以及将《公开发行证券的公司信息披露解释性公告第1号—非经常性损益》中列举的非经常性损益项目界定为经常性损益的项目，应说明原因。

□适用 √不适用

十一、营业收入扣除情况表

单位：万元 币种：人民币

项目	本年度	具体扣除情况	上年度	具体扣除情况
营业收入金额	15,635.59		11,717.03	
营业收入扣除项目合计金额	1,044.54		527.34	
营业收入扣除项目合计金额占营业收入的比重（%）	6.68	/	4.50	/
一、与主营业务无关的业务收入				
1. 正常经营之外的其他业务收入。如出租固定资产、无形资产、包装物，销售材料，用材料进行非货币性资产交换，经营受托管理业务等实现的收入，以及虽计入主营业务收入，但属于上市公司正常经营之外的收入。	1,044.54	加工费 45.97 废品废料 377.72 贸易收入 142.39 材料销售收入 224.05 技术服务 4.72 租赁收入 249.69	527.34	加工费 4.19 废品废料 327.40 贸易收入 12.53 材料销售收入 138.55 租赁收入 44.67
2. 不具备资质的类金融业务收入，如拆出资金利息收入；本会计年度以及上一会计年度新增的类金融业务所产生的收入，如担保、商业保理、小额贷款、融资租赁、典当等业务形成的收入，为销售主营产品而开展的融资租赁业务除外。				
3. 本会计年度以及上一会计年度新增贸易业务所产生的收入。				
4. 与上市公司现有正常经营业务无关的关联交易产生的收入。				
5. 同一控制下企业合并的子公司期初至合并日的收入。				
6. 未形成或难以形成稳定业务模式的业务所产生的收入。				
与主营业务无关的业务收入小计	1,044.54		527.34	
二、不具备商业实质的收入				
1. 未显著改变企业未来现金流量的风险、时间分布或金额的交易或事项产生的收入。				
2. 不具有真实业务的交易产生的收入。如以自我交易的方式实现的虚假收入，利用互联网技术手段或其他方法构造交易产生的虚假收入等。				
3. 交易价格显失公允的业务产生的收入。				
4. 本会计年度以显失公允的对价或非交易方式取得的企业合并的子公司或业务产生的收入。				
5. 审计意见中非标准审计意见涉及的收入。				
6. 其他不具有商业合理性的交易或				

事项产生的收入。				
不具备商业实质的收入小计				
三、与主营业务无关或不具备商业实质的其他收入				
营业收入扣除后金额	14,591.05		11,189.69	

十二、存在股权激励、员工持股计划的公司可选择披露扣除股份支付影响后的净利润

适用 不适用

十三、采用公允价值计量的项目

适用 不适用

十四、其他

适用 不适用

第三节 管理层讨论与分析

一、报告期内公司从事的业务情况


1、主要产品及用途

浙江庄辰主要产品为预制构件（PC）模具、风电混塔模具、模台、桁架筋、楼承板等。预制构件模具是根据PC构件图纸进行机械设计，通过钢材加工制作成特定的结构形式使混凝土成型的一种工业产品；风电混塔模具由底模、内模、外模、上盖、端模、中心钢柱及外平台组成。设计成可充分填满自密实混凝土，混凝土自上口浇筑预制成型。模台是混凝土成型过程中，为保证模具水平而使用的平台钢构产品；桁架筋有良好的抗弯强度，主要用于制作预制叠合楼板，由钢筋原材料通过专业设备焊接制成；楼承板是指钢筋桁架与底板通过电阻点焊连接成整体的组合承重板。

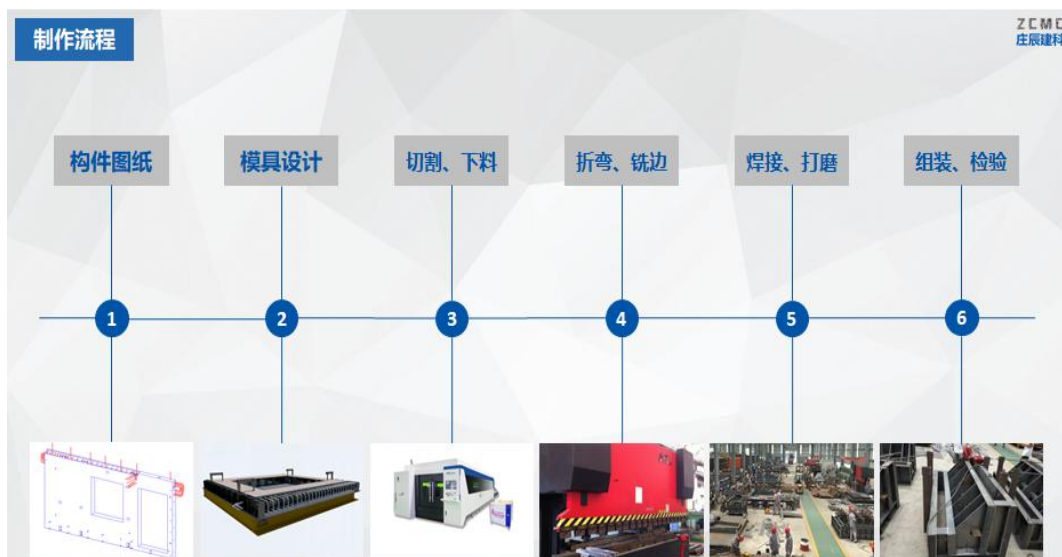
2、产品形态及生产过程

（1）预制构件（PC）模具

1) 产品形态

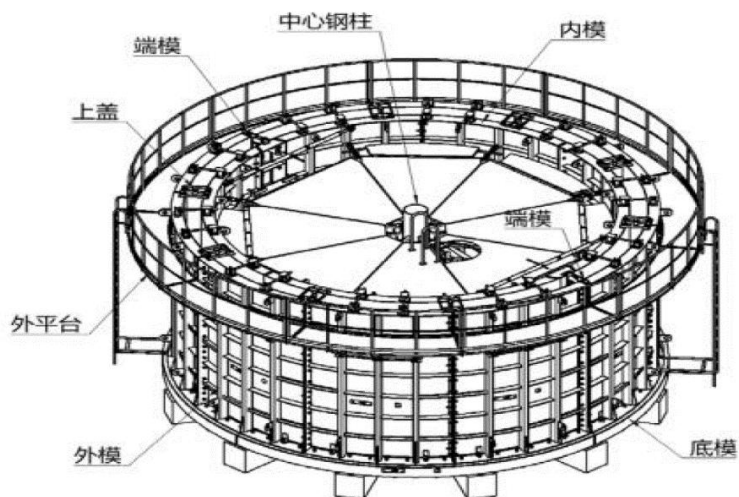


2) 制作流程

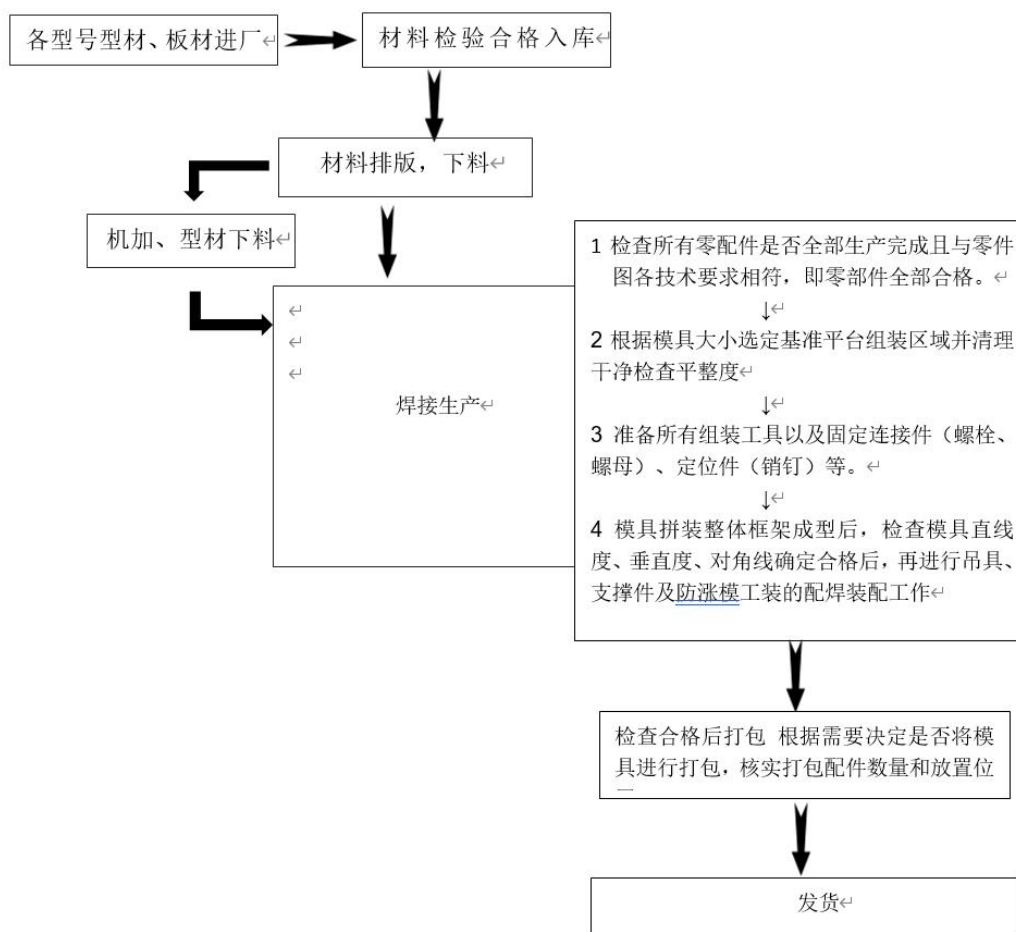


(2) 风电混塔模具

1) 产品形态



2) 制作流程:

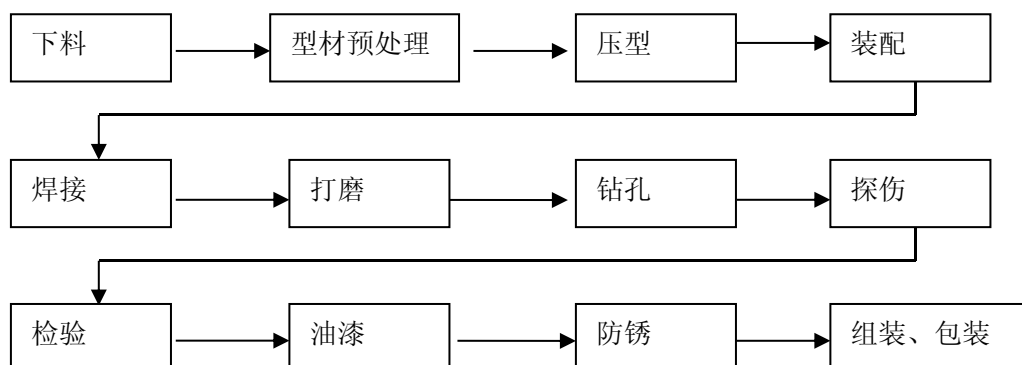


(3) 模台

1) 产品形态



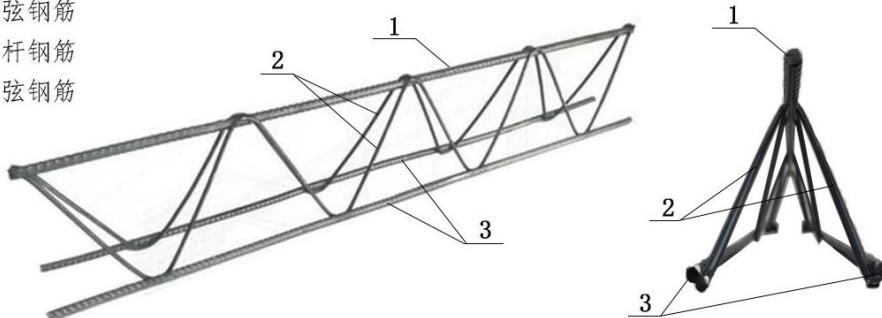
2) 制作流程



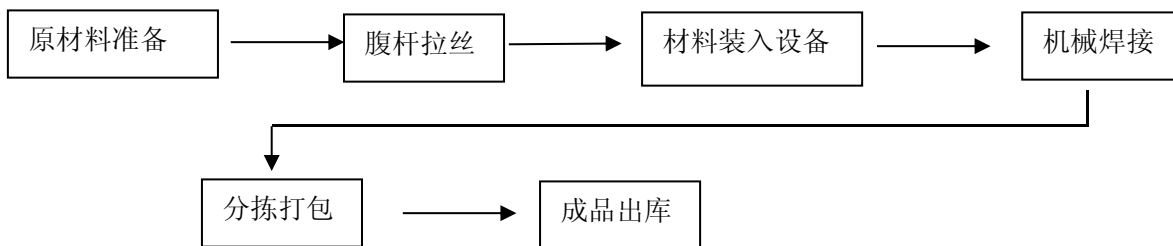
(4) 桁架筋

1) 产品形态

- 1. 上弦钢筋
- 2. 腹杆钢筋
- 3. 下弦钢筋



2) 制作流程



(5) 楼承板





镀锌板桁架筋焊接

成品楼承板

3、业务模式

鉴于预制构件均为特定房屋建筑物所需，规格型号存在较大差异，模具均需个性化定制，故公司实行订单化的生产模式，以销定产并根据订单组织原材料采购。公司原材料主要为各类钢材，市场供应充足且价格相对透明，公司通过询价比价方式择优采购原材料。由于预制构件模具生产企业较多，下游客户在确定产品技术性能指标要求后，通常采用招投标或议标方式选择供应商，公司订单也主要是通过参与客户组织的竞标或议标取得。

风电混塔模具、模台、桁架筋、楼承板的业务模式主要是根据客户的产品规格和技术指标要求定制化生产，并直接销售给客户。

报告期内公司新增重要非主营业务的说明

适用 不适用

二、报告期内公司所处行业情况

1、装配式建筑行业情况。

装配式建筑是指将建筑的部分构件在工厂进行标准和批量预制后，运输到施工现场后进行吊装与连接而成的建筑，从而实现建筑过程从“建造”到“制造”的转变。按主体结构的不同，装配式建筑可分为装配式混凝土建筑、装配式钢建筑、装配式木建筑三大类型。装配式混凝土结构 PC 应用场景包括住宅、办公楼、教学楼、医院大楼等，装配式钢结构 PS 以钢柱及钢梁作为主要的承重构件，主要应用于大跨度厂房、体育馆、超高层办公楼等建筑，装配式木建筑主要用于别墅、仿古建筑等有特殊建造要求的建筑。

与传统现浇式建筑作业相比，装配式建筑在节约人力、缩短工期、环境友好、提高施工质量和效率等方面都有明显改善，具有以下优势：1、节能环保。装配式装修作业过程中采用干式施工，施工工地无火、无水、无尘、无味，不用焊割、不用水泥、不搭纱布，从而噪声污染、粉尘污染、水污染极小，建筑垃圾明显少于传统现场浇筑方式；2、施工周期短。装配式建筑的预制件可在工厂内完成，养护时间短，施工现场可以快速完成安装，缩短工期。同时，装配式建筑可同时多层

施工，主体可同步内部装修，实现立体交叉作业，施工速度更快；3、节省人力。装配式建筑构件的工厂化生产可降低对人工的依赖，并可节约现场施工人员数量，降低施工人员的工作强度。

2、新公布的法律、行政法规、部门规章、行业政策对所处行业的重大影响。

装配式建筑已经成为我国建筑业发展的主要方向，受到国家和各级政府的鼓励和支持。国务院、住建部陆续出台《建筑产业现代化发展纲要》《关于大力发展装配式建筑的指导意见》《“十三五”装配式建筑行动方案》等一系列重要文件。而后，全国各地省、市陆续出台装配式建筑专门指导意见和相关配套措施，通过优先安排用地、税收优惠政策、容积率奖励、政府补助等优惠政策切实推动装配式建筑发展。

2021年6月以来，住建部和多个省级、市级住建主管部门发文进一步明确装配式建筑建设要求和发展指标，政策驱动持续强化。2021年10月末，中央出台了《关于推动城乡建设绿色发展的意见》《2030年前碳达峰行动方案的通知》等重要文件，要求开展绿色建造示范工程创建行动，推广绿色化、工业化、信息化、集约化、产业化建造方式，加强技术创新和集成，利用新技术实现精细化设计和施工。大力发展装配式建筑，重点推动钢结构装配式住宅建设，不断提升构件标准化水平，推动形成完整产业链，推动智能建造和建筑工业化协同发展。

2022年1月，住房和城乡建设部发布了《“十四五”建筑业发展规划》，提出“十四五”期间大力发展装配式建筑，装配式建筑占新建建筑的比例达到30%以上，打造一批建筑产业互联网平台，形成一批建筑机器人标志性产品，培育一批智能建造和装配式建筑产业基地。

以风电为代表的新能源产业的发展将给风电混塔钢模提供了较大的应用空间。根据《“十四五”可再生能源发展规划》（发改能源〔2021〕1445号），“十四五”及今后一段时期是世界能源转型的关键期，全球能源将加速向低碳、零碳方向演进，以风电、光伏发电为代表的新能源呈现性能快速提高、经济性持续提升、应用规模加速扩张态势，形成了加快替代传统化石能源的世界潮流。我国承诺于2030年前碳达峰、2060年前实现碳中和，明确2030年风电和太阳能发电总装机容量达到12亿千瓦以上，我国可再生能源发展正处于大有可为的战略机遇期。

三、经营情况讨论与分析

报告期内，公司业务仍主要集中在持股85%的子公司浙江庄辰建筑科技有限公司，主营业务为PC（Precast Concrete混凝土预制件）模具、模台、桁架筋、楼承板的加工、制造。模具主要包括风电混塔模具、飘窗模具、楼梯模具、阳台模具、梁模具等产品；模台主要核算流水模台、固定模台、模台清扫机等；桁架筋主要是由上弦钢筋、下弦钢筋和腹杆钢筋三组钢筋组成的钢筋骨架，该骨架由两根弯折的腹杆钢筋将上弦钢筋和下弦钢筋焊接到一起，形成一个三角形截面；楼承板是指钢筋桁架与底板通过电阻点焊连接成整体的组合承重板。此外，公司根据年初规划，积极转型发展，报告期内公司及子公司杭州鸿济生态建设有限公司承接了信息化和工程类项目。

报告期内，公司实现营业收入15,635.59万元，较2024年度增加33.44%；扣除与主营业务无关的业务收入为14,591.05万元，与上年度相比增加30.40%。归属于上市公司股东的净利润为-158.56万元，同比减亏。2025年度主要工作情况如下：

1、深挖市场，持续完善产品结构，业务规模有一定规模的增长

2025年度，公司子公司浙江庄辰建筑科技有限公司积极适应市场变化，深挖市场，持续完善产品结构，模具、桁架筋、楼承板等业务收入保持基本稳定并有一定规模的增长。。

2025年度，模具类（含风电混塔钢模）业务收入为9698.96万元，营收较上年度增长约26.79%，占公司总营业收入的62.03%；桁架筋、楼承板业务为4485.36万元，营收占公司总营业收入的28.69%，较上年度增长72.06%；模台收入为406.73万元，营收较上年度下降56.43%，占公司总营业收入的2.60%。

2、产品毛利率较上年有所下降

报告期内，公司子公司浙江庄辰主要原材料价格保持稳定并略有下降，但由于受行业环境影响，市场竞争加剧，产品销售单价有所下降，产品毛利率较上年下降。

报告期内，模具（含风电混塔模具）营业收入为9698.96万元，毛利率为10.92%，较上年下降4.80%；桁架筋、楼承板营业收入4,485.36万元，毛利率为5.73%，较上年下降-4.43%；模台营业收入为406.73万元，毛利率为36.58%，较上年增加12.00%。

3、积极应对市场变化，加强内部生产调整

报告期内，公司根据市场变化，及时加强内部生产调整。如为应对桁架筋楼承板业务的变化，公司结合市场环境及时对相关产线进行调整，新增了一条亿洲350桁架机，对车间4条亿洲桁架机设备进行了调整，其中2条生产pc桁架筋，2条生产楼承板桁架；另外根据建筑模板“以钢代铝”的市场机会，公司投资建设钢模板生产线，购置U板折弯机、冲孔设备、封板机、冲压机、空压机、横筋激光切割机、激光焊机等相关设备，产线从2025年10月16日投入生产，报告期内已完成销售额876.53万元。

4、加强风险控制

报告期内，公司持续关注客户的经营情况，维持优质客户，加强风险意识，减少公司经营风险。同时构建专业法律风控屏障，合同签订均由合作律师出具法律意见，针对合同条款的合法性、合规性、风险性进行逐条审核，排查潜在风险隐患，有效防范法律纠纷风险。

5、积极拓展新业务

为突破现有业务增长瓶颈，培育可持续发展新动能，公司于2024年末制定了第二产业发展计划，积极打造信息化和工程相关业务增长极。报告期内，公司承接了宜昌AI政务智能体系统集成项目，子公司杭州鸿济生态建设有限公司承接了“淮安新一代通信设备生产、研发基地及绿色数字经济算力中心项目的消防工程项目”。

6、增加收购子公司浙江庄辰34%的股权

经公司第九届董事会第三次会议审议通过，2025年5月公司与上海倾岚投资合伙企业（有限合伙）和杭州丁酉投资合伙企业（有限合伙）签署《股权转让协议》，公司以现金方式收购上海倾岚所持有的浙江庄辰27.5%股权和杭州丁酉持有的6.5%股权，合计34%的股权，本次股权转让完成后，公司持有浙江庄辰85%的股权。本次交易有利于优化公司战略布局，在强化子公司控制权的同时进一步健全子公司的治理结构，有助于提升上市公司的经营业绩，符合公司及全体股东的利益。

四、报告期内核心竞争力分析

√适用 □不适用

1、公司是国内最早的PC模具设计和生产的厂家之一，具备年产模具万吨以上的能力，产能位居行业前列，能够满足大型客户的采购需求，行业知名度较高。

2、公司建立了一支成熟的模具设计和研发团队，研发能力较强，能够有效满足不同客户的定制化需求，开发的产品已由传统的房建PC钢模领域拓展到风电混塔钢模、市政路桥与地下空间钢模等多领域。

五、报告期内主要经营情况

报告期内，公司实现营业收入15,635.59万元，较2024年度增加33.44%；扣除与主营业务无关的业务收入为14,591.05万元，与上年度相比增加30.40%。归属于上市公司股东的净利润为-158.56万元，同比减亏。

（一）主营业务分析

1、利润表及现金流量表相关科目变动分析表

单位：元 币种：人民币

科目	本期数	上年同期数	变动比例（%）
营业收入	156,355,865.96	117,170,329.68	33.44
营业成本	135,499,813.87	97,474,379.90	39.01
销售费用	1,900,980.12	1,937,764.58	-1.90
管理费用	9,925,980.79	12,032,856.49	-17.51
财务费用	3,094,526.19	1,983,407.71	56.02
研发费用	6,166,341.36	5,538,943.46	11.33
经营活动产生的现金流量净额	-2,787,228.68	-5,424,399.64	
投资活动产生的现金流量净额	-28,852,634.41	9,221,265.64	-412.89
筹资活动产生的现金流量净额	81,598,379.04	-3,944,499.59	

营业收入变动原因说明：本期子公司浙江庄辰经营规模较上年扩大。

营业成本变动原因说明：本期子公司浙江庄辰营业收入较上年增加。

财务费用变动原因说明：本期公司借款增加。

投资活动产生的现金流量净额变动原因说明：本期公司收购子公司浙江庄辰34%股权。

筹资活动产生的现金流量净额变动原因说明：本期公司向关联方借款增加。

2、收入和成本分析

√适用 □不适用

本期公司扣除与主营业务无关的业务收入和不具备商业实质的收入后的营业收入为 14591.05 万元，较上年同期增加 30.40%，主营业务成本较上年同期增加 37.70%，具体分析如下：

(1). 主营业务分行业、分产品、分地区、分销售模式情况

单位：元 币种：人民币

主营业务分行业情况						
分行业	营业收入	营业成本	毛利率 (%)	营业收入比上年增减 (%)	营业成本比上年增减 (%)	毛利率比上年增减 (%)
工业制造	145,910,483.78	131,258,878.83	10.04	30.40	37.70	减少 4.77 个百分点
主营业务分产品情况						
分产品	营业收入	营业成本	毛利率 (%)	营业收入比上年增减 (%)	营业成本比上年增减 (%)	毛利率比上年增减 (%)
模具	96,989,625.62	86,395,152.30	10.92	26.80	33.20	减少 4.29 个百分点
模台	4,067,256.64	2,579,424.88	36.58	-56.43	-63.36	12.00
桁架筋、楼承板	44,853,601.52	42,284,301.65	5.73	72.06	80.55	-4.43
主营业务分地区情况						
分地区	营业收入	营业成本	毛利率 (%)	营业收入比上年增减 (%)	营业成本比上年增减 (%)	毛利率比上年增减 (%)
江浙沪地区	88,060,992.33	80,845,316.86	8.19	16.53	24.28	减少 5.73 个百分点
非江浙沪地区	57,849,491.45	50,413,561.97	12.85	59.24	66.54	减少 3.82 个百分点
主营业务分销售模式情况						
销售模式	营业收入	营业成本	毛利率 (%)	营业收入比上年增减 (%)	营业成本比上年增减 (%)	毛利率比上年增减 (%)
直销模式	145,910,483.78	131,258,878.83	10.04	30.40	37.70	减少 4.77 个百分点

(2). 产销量情况分析表

√适用 □不适用

主要产品	单位	生产量	销售量	库存量	生产量比上年增减 (%)	销售量比上年增减 (%)	库存量比上年增减 (%)
模具	吨	11,625.06	11,723.62	373.02	49.39	50.41	-20.90
模台	吨	525.81	525.81		-58.47	-58.47	
桁架筋、楼承板	吨	11,693.85	11,689.81	17.82	89.96	90.32	29.32

(3). 重大采购合同、重大销售合同的履行情况

□适用 √不适用

(4). 成本分析表

单位：元 币种：人民币

分行业情况							
分行业	成本构成项目	本期金额	本期占总成本比例(%)	上年同期金额	上年同期占总成本比例(%)	本期金额较上年同期变动比例(%)	情况说明
工业制造	原材料	87,229,227.42	66.46	60,677,058.58	63.66	43.76	
	人工成本	22,894,225.76	17.44	16,732,359.25	17.55	36.83	
	制造费用	17,305,615.60	13.18	13,819,016.00	14.50	25.23	
	运输费	3,829,810.05	2.92	4,091,271.87	4.29	-6.39	
分产品情况							
分产品	成本构成项目	本期金额	本期占总成本比例(%)	上年同期金额	上年同期占总成本比例(%)	本期金额较上年同期变动比例(%)	情况说明
模具	原材料	48,208,535.05	36.73	34,607,175.69	36.31	39.30	
	人工成本	19,783,728.38	15.07	14,775,998.66	15.50	33.89	
	制造费用	15,317,620.37	11.67	12,055,576.46	12.65	27.06	
	运输费	3,085,268.50	2.35	3,420,320.28	3.59	-9.80	
模台	原材料	1,918,864.72	1.46	5,153,839.13	5.41	-62.77	
	人工成本	216,018.52	0.16	561,623.00	0.59	-61.54	
	制造费用	389,495.77	0.30	921,430.08	0.97	-57.73	
	运输费	55,045.87	0.04	403,568.02	0.42	-86.36	
桁架筋、楼承板	原材料	37,101,827.65	28.27	20,916,043.76	21.94	77.38	
	人工成本	2,894,478.86	2.21	1,394,737.59	1.46	107.53	
	制造费用	1,598,499.46	1.22	842,009.46	0.88	89.84	
	运输费	689,495.68	0.53	267,383.57	0.28	157.87	

(5). 报告期主要子公司股权变动导致合并范围变化

√适用 □不适用

公司2025年5月12日购买子公司浙江庄辰建筑科技有限公司34%股权，交易对价1,972.80万元，持股比例由51%上升至85%。

(6). 公司报告期内业务、产品或服务发生重大变化或调整有关情况

□适用 √不适用

(7). 主要销售客户及主要供应商情况

属于同一控制人控制的客户或供应商视为同一客户或供应商合并列示，受同一国有资产管理机构实际控制的除外。

A.公司主要销售客户及主要供应商情况

√适用 □不适用

前五名客户销售额4,535.94万元，占年度销售总额29.02%；其中前五名客户销售额中关联方销售额1,995.17万元，占年度销售总额12.76%。

前五名供应商采购额8,866.13万元，占年度采购总额49.32%；其中前五名供应商采购额中关联方采购额0.00万元，占年度采购总额0.00%。

B.报告期内向单个客户的销售比例超过总额的 50%、前 5 名客户中存在新增客户的或严重依赖于少数客户的情形

适用 不适用

报告期内向单个供应商的采购比例超过总额的 50%、前 5 名供应商中存在新增供应商的或严重依赖于少数供应商的情形

适用 不适用

C. 报告期内公司股票被实施退市风险警示或其他风险警示

前五名销售客户

适用 不适用

单位：万元 币种：人民币

序号	客户名称	销售额	占年度销售总额比例 (%)
1	浙江中天建筑产业化有限公司	1,121.68	7.17
2	上海风领新能源有限公司	1,117.70	7.15
3	浙江谊科建筑技术发展有限公司	873.49	5.59
4	上海电气研砿（木垒）建筑科技有限公司	837.41	5.36
5	浙江兴土桥梁专用装备制造有限公司	585.66	3.75
合计		4,535.94	29.02

前五名供应商

适用 不适用

单位：万元 币种：人民币

序号	供应商名称	采购额	占年度采购总额比例 (%)
1	杭州小武钢材有限公司	3,214.36	17.88
2	中科可控信息产业有限公司	1,942.92	10.81
3	致鑫合（上海）供应链管理有限公司	1,443.76	8.03
4	浙江鸿富供应链管理有限公司	1,298.41	7.22
5	上海钢双实业有限公司	966.68	5.38
合计		8,866.13	49.32

D. 报告期内公司存在贸易业务收入

适用 不适用

单位：万元 币种：人民币

贸易业务开展情况	本期营业收入	上期营业收入	本期营业收入比上年同期增减 (%)
贸易收入	142.39	12.53	1,036.39

贸易业务占营业收入比例超过 10%前五名销售客户

适用 不适用

贸易业务收入占营业收入比例超过 10%前五名供应商

适用 不适用

3、费用

适用 不适用

报表项目	本期金额	上期金额	变动比率 (%)	变动原因
税金及附加	497,273.67	384,169.84	29.44	系本期公司营业收入增加
销售费用	1,900,980.12	1,937,764.58	-1.90	
管理费用	9,925,980.79	12,032,856.49	-17.51	
研发费用	6,166,341.36	5,538,943.46	11.33	
财务费用	3,094,526.19	1,983,407.71	56.02	系本期公司借款增加

4、研发投入

(1). 研发投入情况表

适用 不适用

单位：元 币种：人民币

本期费用化研发投入	6,166,341.36
本期资本化研发投入	0
研发投入合计	6,166,341.36
研发投入总额占营业收入比例 (%)	3.94
研发投入资本化的比重 (%)	0

(2). 研发人员情况表

适用 不适用

公司研发人员的数量	15
研发人员数量占公司总人数的比例 (%)	12.10
研发人员学历结构	
学历结构类别	学历结构人数
博士研究生	0
硕士研究生	0
本科	7
专科	2
高中及以下	6
研发人员年龄结构	
年龄结构类别	年龄结构人数
30岁以下(不含30岁)	3
30-40岁(含30岁,不含40岁)	6
40-50岁(含40岁,不含50岁)	6
50-60岁(含50岁,不含60岁)	0
60岁及以上	0

(3). 情况说明

适用 不适用

(4). 研发人员构成发生重大变化的原因及对公司未来发展的影响

□适用 √不适用

5、 现金流

√适用 □不适用

报表项目	本期金额	上期金额	变动比率 (%)	变动原因
经营活动产生的现金流量净额	-2,787,228.68	-5,424,399.64		
投资活动产生的现金流量净额	-28,852,634.41	9,221,265.64	-412.90	
筹资活动产生的现金流量净额	81,598,379.04	-3,944,499.59		

投资活动产生的现金流量净额变动原因说明：本期公司收购子公司浙江庄辰 34%股权。

筹资活动产生的现金流量净额变动原因说明：本期公司向关联方借款增加。

(二) 非主营业务导致利润重大变化的说明

□适用 √不适用

(三) 资产、负债情况分析

√适用 □不适用

1、 资产及负债状况

单位：元 币种：人民币

项目名称	本期期末数	本期期末数占总资产的比例 (%)	上期期末数	上期期末数占总资产的比例 (%)	本期期末金额较上期期末变动比例 (%)	情况说明
货币资金	53,486,442.22	21.00	3,531,926.27	1.39	1,414.37	注 1:
应收票据	15,874,020.14	6.23	18,983,941.19	7.45	-16.38	
应收账款	96,696,909.40	37.96	85,793,848.34	33.68	12.71	
应收款项融资	16,141,707.18	6.34	3,022,772.73	1.19	434.00	注 2
预付款项	3,770,085.80	1.48	67,242.30	0.03	5,506.72	注 3
存货	40,084,557.82	15.74	9,676,905.89	3.80	314.23	注 4
固定资产	14,552,478.77	5.71	10,454,848.91	4.10	39.19	注 5
使用权资产	4,238,200.08	1.66	10,450,615.07	4.10	-59.45	注 6
递延所得税资产	1,982,546.12	0.78	3,135,988.09	1.23	-36.78	
其他非流动资产	100,000.00	0.04	14,909.73	0.01	570.70	
短期借款	24,075,742.68	9.45	34,251,583.20	13.45	-29.71	
应付账款	29,397,816.65	11.54	17,599,223.47	6.91	67.04	注 7
合同负债	27,477,433.52	10.79	3,344,145.17	1.31	721.66	注 8
其他应付款	103,750,339.95	40.73	26,914,089.89	10.57	285.49	注 9
一年内到期的非流动负债	22,159,157.26	8.70	2,663,359.78	1.05	732.00	注 10
其他流动负债	19,179,196.44	7.53	14,453,425.10	5.67	32.70	注 11
租赁负债	1,813,722.91	0.71	8,272,879.86	3.25	-78.08	

递延收益	49,283.46	0.02	124,657.83	0.05	-60.47
递延所得税负债	648,559.77	0.25	1,585,240.67	0.62	-59.09

其他说明：

注 1：系公司收到的借款增加。

注 2：系子公司收到信用等级较高的银行承兑汇票增加。

注 3：系子公司浙江庄辰和浙江鸿济预付款增加。

注 4：系公司未确认的信息化业务成本。

注 5：系子公司浙江庄辰用于出租的风电模具增加。

注 6：系子公司浙江庄辰租赁合同变更调整。

注 7：系子公司浙江庄辰业务规模扩大，应付账款相应增加。

注 8：系公司未确认收入的信息化业务回款。

注 9：系公司向关联方借款增加。

注 10：系子公司浙江庄辰保证借款增加。

注 11：系子公司浙江庄辰已贴现未到期的汇票较上期增加。

2、境外资产情况

适用 不适用

3、截至报告期末主要资产受限情况

适用 不适用

4、其他说明

适用 不适用

(四) 行业经营性信息分析

适用 不适用

(五) 投资状况分析

对外股权投资总体分析

适用 不适用

1、重大的股权投资

适用 不适用

2、重大的非股权投资

适用 不适用

3、以公允价值计量的金融资产

适用 不适用

证券投资情况

适用 不适用

证券投资情况的说明

适用 不适用

私募基金投资情况

适用 不适用

衍生品投资情况

适用 不适用

4、报告期内重大资产重组整合的具体进展情况

适用 不适用

(六) 重大资产和股权出售

适用 不适用

(七) 主要控股参股公司分析

适用 不适用

主要子公司及对公司净利润影响达 10%以上的参股公司情况

适用 不适用

单位：万元 币种：人民币

公司名称	公司类型	主要业务	注册资本	总资产	净资产	营业收入	营业利润	净利润
浙江庄辰	子公司	工业	1,670	18,288.45	6,414.91	15,629.90	695.43	640.87

报告期内取得和处置子公司的情况

适用 不适用

公司名称	报告期内取得和处置子公司方式	对整体生产经营和业绩的影响
湖北华嵘信息科技有限公司	设立	对整体生产经营和业绩未产生影响
宜昌华嵘信息科技有限公司	设立	对整体生产经营和业绩未产生影响
浙江鸿济生态建设有限公司	协议收购	对整体生产经营和业绩未产生影响

其他说明

适用 不适用

- 1、湖北华嵘信息科技有限公司：成立于 2025 年 8 月 19 日，注册资本 1500 万元，为上市公司在武汉市洪山区设立的全资子公司。
- 2、宜昌华嵘信息科技有限公司：成立于 2025 年 11 月 25 日，注册资本 100 万元，为上市公司在湖北省宜昌市点军区设立的全资子公司。
- 3、浙江鸿济生态建设有限公司：上市公司于 2025 年 11 月 10 日与杭州咏嘉企业管理有限公司签订《股权转让协议》，股权转让价款为贰拾捌万元，受让其持有浙江鸿济的 100% 股权，并于 2025 年 11 月 14 日完成工商变更登记工作，公司注册资本为 5168 万元，为上市公司全资子公司。

(八) 公司控制的结构化主体情况

适用 不适用

六、公司关于公司未来发展的讨论与分析

(一)行业格局和趋势

适用 不适用

(二)公司发展战略

适用 不适用

2026年，公司将积极适应市场变化，不断优化产品结构，以风电市场为主体，稳定地下空间、房建PC模具等传统业务，积极拓展钢模板、桁架筋、楼承板等相关业务，努力实现公司业务的稳定。

(三)经营计划

适用 不适用

1、加大市场调研，持续拓展风电混塔模具，保证风电混塔钢模业务基本盘

公司将加大市场调研，积极开发风电混塔模具新客户，加大挖掘现有风电客户的潜力，保证风电业务基本盘；同时公司将满足客户传统的风电混塔钢模业务外，还将积极拓展风电内附件、安装平台、翻转机和吊具等产品的市场。

2、稳定市政路桥、地下空间及房建PC模具业务。

积极关注市政路桥、地下空间及房建PC模具客户的市场需求，维护重点客户的合作关系，扩大合作空间；审慎拓展海外市场，意向客户重点跟踪，并适当参展；从老客户合作中拓展管片及地下空间等其他业务。

3、积极拓展钢模板、桁架筋、楼承板等业务。

- (1) 持续挖掘优质的桁架筋客户，保持桁架筋业务及生产量，拓展有角桁架筋市场；
- (2) 加大客户调研，多承接一些附加值高、现金流好的楼承板项目；
- (3) 新增钢模板其他规格型号，给客户有更多的选择，同时提高钢模板的利用率。

4、加大新产品的研发投入，提升客户满意度

2026年，公司将持续增加对新产品的技术研发、生产研发的投入，提高研发投入的销售占比；提高成本测算的准确性和风险控制的稳定性；继续保持重点关注于质量，完善现场安装、售后过程，提高客户满意度；通过持续学习和培训，提高技术团队的专业素养和技术创新能力；回访客户了解产品使用情况，及时调整优化方案。

(四)可能面对的风险

适用 不适用

(五)其他

适用 不适用

七、公司因不适用准则规定或国家秘密、商业秘密等特殊原因，未按准则披露的情况和原因说明

适用 不适用

第四节 公司治理、环境和社会

一、公司治理相关情况说明

适用 不适用

规范的公司治理，不仅仅是为了满足监管机构对上市公司的要求，更重要的是满足公司良性发展的内在需求。科学规范的内控体系，完善的治理结构，相互制衡的监督机制，切实有效的执行力，是公司健康、持续发展的基石。

报告期内，公司严格按照《公司法》《证券法》和中国证监会《上市公司治理准则》等法律、法规的要求，加强信息披露工作，不断完善法人治理结构、规范公司运作。公司董事、独立董事在工作中勤勉尽责，公司经理层等高级管理人员严格按照董事会授权忠实履行职务，维护公司和全体股东的最大利益。公司董事会认为，按照中国证监会《上市公司治理准则》的文件要求，公司法人治理的实际状况与该文件的要求不存在重大差异，具体内容如下：

（一）公司治理的情况

1、关于股东与股东大会：公司严格按照《公司章程》及《股东大会议事规则》等规定，切实保证股东大会依法规范地行使职权。报告期内，公司共召开3次股东会，会议的召集、召开程序和表决方式等符合《公司章程》《股东大会议事规则》的有关规定，充分保障全体股东依法行使权利，特别是中小股东与大股东享有平等地位，能够充分行使自己的权利。

2、关于控股股东与上市公司的关系：公司具有独立的业务及自主经营能力。控股股东能严格规范自己的行为，通过股东大会行使出资人的权利，没有超越股东大会直接或间接干预公司的决策和经营活动，除适度的资金支持和必要的日常关联交易外，公司与控股股东及其关联方未发生其他关联交易，公司与控股股东在业务、人员、资产、机构、财务做到了五独立，公司董事会、监事会和内部机构能够独立运作。

3、关于董事和董事会：公司董事会由7名董事组成，其中独立董事3名，董事会人数和人员构成符合法律、法规的要求。报告期内，公司董事会共召开10次会议，会议的召集、召开程序和表决方式等符合《公司章程》《董事会议事规则》的有关规定，董事会依法履行了法律法规及规章制度所赋予的职责和义务。

董事会下设提名、审计、薪酬与考核、战略四个专门委员会，专门委员会成员全部由董事组成，其中，审计委员会、提名委员会、薪酬与考核委员会中独立董事均占多数并担任召集人，审计委员会召集人由会计专业的独立董事担任。

4、关于绩效评价与激励约束机制：公司正逐步建立公正、透明的董事、高级管理人员的绩效评价标准与激励约束机制。

6、关于信息披露与透明度：公司指定董事会秘书负责信息披露工作、接待股东来访和咨询，指定《中国证券报》《证券时报》为信息披露指定报纸；公司严格按照有关法律法规及公司制定的《信息披露管理制度》的要求，真实、准确、完整、及时地披露有关信息，并确保所有股东有平等的机会获得信息。

7、关于相关利益者：公司能够充分尊重和维护相关利益者的合法权益，实现股东、员工等各方利益的协调平衡，共同推动公司持续、健康地发展。

8、关于内部控制建设：报告期内，公司根据中国证监会、财政部等五部委联合颁布的《公司内部控制基本规范》《企业内部控制配套指引》以及上海证券交易所发布的《上市公司内部控制指引》，结合公司实际情况，在上一年度内部控制建设的基础上，认真听取员工的建议与意见，进一步优化控制业务流程，改进内部控制缺陷，加强风险管控，强化内控监督职能，提升公司管理水平，促进公司健康、可持续发展。

（二）公司内幕知情人登记管理情况

报告期内，公司严格执行《内幕信息知情人登记管理制度》的相关规定，完善内幕信息知情人登记备案。经公司自查，未发现内幕信息知情人在影响公司股价的重大敏感信息披露前利用内幕信息买卖公司股票的情况，以及涉嫌内幕交易被监管部门采取监管措施及行政处罚的情形。

公司治理与法律、行政法规和中国证监会关于上市公司治理的规定是否存在重大差异；如有重大差异，应当说明原因
适用 不适用

二、公司控股股东、实际控制人在保证公司资产、人员、财务、机构、业务等方面独立性的具体措施，以及影响公司独立性而采取的解决方案、工作进度及后续工作计划

适用 不适用

公司与控股股东、实际控制人完全做到了资产、人员、财务、机构和业务独立。报告期，公司重大决策由公司独立作出和实施，不存在控股股东越过股东大会干预公司决策和生产经营活动的情况。

控股股东、实际控制人及其控制的其他单位从事与公司相同或者相近业务的情况，以及同业竞争或者同业竞争情况发生较大变化对公司的影响、已采取的解决措施、解决进展以及后续解决计划
适用 不适用

三、董事和高级管理人员的情况

(一) 现任及报告期内离任董事和高级管理人员持股变动及薪酬情况

√适用 □不适用

单位：股

姓名	职务	性别	年龄	任期起始日期	任期终止日期	年初持股数	年末持股数	年度内股份增减变动量	增减变动原因	报告期内从公司获得的税前薪酬总额(万元)	是否在公司关联方获取薪酬
周梁辉	董事、董事长	男	44	2019-01-18	2028-02-17	0	0	0	0	5	是
	总经理	男		2019-01-18	2025-02-18					16	否
金朝阳	原董事、副董事长	男	37	2019-01-18	2026-01-13	0	0	0	0	5	是
方兴华	董事	男	44	2025-02-18	2028-02-17	0	0	0	0	4.58	是
韩丹丹	原董事	女	46	2025-02-18	2026-01-13	0	0	0	0	5	是
战卓	董事	男	41	2026-01-13	2028-02-17	0	0	0	0	/	是
蔡瑜	独立董事	男	54	2025-02-18	2028-02-17	0	0	0	0	10	否
代军勋	独立董事	男	50	2025-02-18	2028-02-17	0	0	0	0	9.17	否
余杨	独立董事	男	44	2026-01-13	2028-02-17	0	0	0	0	/	否
吕灿林	原独立董事	男	46	2025-02-18	2026-01-13	0	0	0	0	9.17	否
帅曲	董事	男	47	2026-01-13	2028-02-17	0	0	0	0	69.21	否
	总经理、董事会秘书			2025-02-18	2028-02-17						
闻彩兵	财务总监	男	56	2025-02-18	2028-02-17	0	0	0	0	61.93	否
金峰	原财务总监	男	48	2019-01-18	2025-02-18	0	0	0	0	5.08	否
王晋勇	原独立董事	男	62	2019-01-18	2025-02-18	0	0	0	0	1.67	否
车磊	原独立董事	男	56	2019-01-18	2025-02-18	0	0	0	0	1.67	否
王刚	原副总经理	男	57	2024-11-22	2025-05-19	0	0	0	0	22.67	否
合计	/	/	/	/	/	0	0	0	0	226.15	/

姓名	主要工作经历
周梁辉	1982年出生，硕士研究生学历，中共党员，中国国籍，无境外永久居留权。2007年7月至2009年3月，在兴业证券股份有限公司投资银行部从事承销保荐工作，历任项目经理助理和高级经理等职；2009年4月至2018年7月，在国金证券股份有限公司投资银行部从事承销保荐工作，历任高级经理、董事副总经理、执行总经理和董事总经理等职。2018年9月至2019年1月，在上海天纪投资有限公司、中天控股集团有限公司任董事长助理；2019年1月至2025年2月任本公司董事长、总经理；2025年2月起仅担任公司董事长。
帅曲	1978年出生，硕士研究生学历，中国国籍，无境外永久居留权，经济师。2017年7月至2019年1月任中天控股集团有限公司投资管理中心副总经理；2019年1月至2025年2月历任本公司常务副总经理兼董事会秘书、董事；现任本公司董事、总经理兼董事会秘书。
方兴华	1981年出生，本科学历，高级经济师，中国国籍，无境外永久居留权。2013年9月至2019年8月任中天建设集团有限公司绿色建筑工业事业部总经理；2019年9月至2023年9月任天宏建筑科技集团总经理；2023年10月起任中天控股集团产业管理中心总经理；2025年2月起任本公司董事。
蔡瑜	1971年8月生，研究生学历，中国注册会计师，注册资产评估师，中国国籍，无境外永久居留权。1997年2月至今任职于大信会计师事务所（特殊普通合伙），先后担任项目经理、部门经理、合伙人。2020年10月起任深圳万润科技股份有限公司独立董事；2024年5月起任本公司独立董事、董事会审计委员会主任委员、董事会提名委员会及董事会薪酬与考核委员会委员。
代军勋	1976年1月生，博士研究生学历，副教授，中共党员，中国国籍，无境外永久居留权。2009年1月起任武汉大学经济与管理学院副教授；2024年3月起任上海雅士投资发展股份有限公司独立董事；2025年2月起任本公司独立董事、董事会审计委员会委员、董事会提名委员会主任委员。
余杨	1981年7月生，研究生学历，中共党员，中国国籍，无境外永久居留权。2018年10月至2023年1月任职安扬资产管理（杭州）有限公司；2023年2月至今任职深圳市海愿创业投资有限公司；2026年1月起任公司独立董事。
战卓	1984年出生，博士研究生学历，中共党员，中国国籍，无境外永久居留权。2013年1月至2013年11月任职长春迪瑞医疗科技股份有限公司；2013年11月至2015年11月任职中信证券股份有限公司长春营业部；2015年12月至今任职吉林九台农村商业银行股份有限公司；2026年1月起任公司董事。
闻彩兵	1969年出生，研究生学历，中国国籍，无境外永久居留权。曾任本公司董事会秘书、监事等职，2022年1月至2025年2月任本公司副总经理；2025年2月起任本公司财务总监。
吕灿林	1979年8月生，研究生学历，中国注册会计师（非执业），中共党员，中国国籍，无境外永久居留权。2013年1月至2021年1月任东北证券股份有限公司并购业务部总经理；2021年1月至今任润田之光（北京）农业科技有限公司总经理；2025年2月至2026年1月任本公司独立董事。
金朝阳	1988年出生，本科学历，中国国籍，无境外永久居留权。曾任北京融亨投资有限公司投资经理、副总经理；2017年1月至今任武汉新一代科技法定代表人，2019年1月至2026年1月任本公司董事、副董事长、董事会战略委员会委员。
韩丹丹	1979年出生，本科学历，中国国籍，无境外永久居留权。曾任华夏之本投资管理（北京）有限公司副总经理、福泽园（北京）文化发展

	有限公司副总经理；2019年1月至2026年1月任本公司董事、董事会战略委员会委员。
王刚	1968年出生，北京大学计算机软件学士、管理科学专业硕士。中国国籍，无境外永久居留权。先后任职于司法部中国律师事务中心、中远物流集团、交通部公路科学研究院物流工程中心、上海张江射频识别技术有限公司、上海商格科技有限公司、北软数智科技（浙江）有限公司等单位；2024年11月至2025年5月任本公司副总经理。

其它情况说明

√适用 不适用

公司于2025年2月18日召开股东会，选举产生第九届董事会成员，并于当日召开了第九届董事会第一次会议，选举聘任了公司相关管理人员（详见公司2025年2月19日在上海证券交易所网站 www.sse.com.cn 披露的《公司第九届董事会第一次会议决议公告》公告编号：临2025-011）。

因董事金朝阳先生、韩丹丹女士、吕灿林先生申请辞职，公司于2026年1月13日召开股东会补选帅曲先生、战卓先生、余杨先生为公司第九届董事会董事。任期自公司股东会审议通过之日起至第九届董事会任期届满之日止（详见公司2026年1月14日在上海证券交易所网站 www.sse.com.cn 披露的《公司2026年第一次临时股东会决议公告》公告编号：临2026-002）。

(二) 现任及报告期内离任董事和高级管理人员的任职情况**1、 在股东单位任职情况**

□适用 √不适用

2、 在其他单位任职情况

√适用 □不适用

任职人员姓名	其他单位名称	在其他单位担任的职务	任期起始日期	任期终止日期
方兴华	中天控股集团产业管理中心	总经理	2023年10月	至今
蔡瑜	大信会计师事务所（特殊普通合伙）	合伙人	1997年2月	至今
	深圳万润科技股份有限公司（002654）	独立董事	2024年5月	至今
代军勋	武汉大学经济与管理学院	副教授	2009年1月	至今
	上海雅士投资发展股份有限公司（603329）	独立董事	2024年3月	至今
余杨	深圳市海愿创业投资有限公司		2023年2月	至今
战卓	吉林九台农村商业银行股份有限公司		2015年12月	至今

(三) 董事、高级管理人员薪酬情况

√适用 □不适用

董事、高级管理人员薪酬的决策程序	根据公司章程相关规定，董事的薪酬由股东会决定，高级管理人员薪酬经薪酬委员会讨论同意后，提交董事会决定。 《关于公司第九届董事会董事津贴的议案》已经2025年第一次临时股东大会审议通过。
董事在董事会讨论本人薪酬事项时是否回避	是
薪酬与考核委员会或独立董事专门会议关于董事、高级管理人员薪酬事项发表建议的具体情况	2025年1月23日会议，全体委员认为根据国家相关法律法规和《公司章程》等相关制度，结合公司实际经营情况并参照行业及地区薪酬水平，同意公司第九届董事会非独立董事津贴为5万元/年、董事津贴为10万元/年、监事津贴为3万元/年。 2025年4月14日会议，全体委员认为公司董事、监事津贴、高管薪酬及子公司员工薪酬支付符合公司相关制度的规定。
董事、高级管理人员薪酬确定依据	董事津贴根据股东大会审议通过的董事津贴标准下发；高级管理人员的报酬根据业绩和绩效考评确定。
董事和高级管理人员薪酬的实际支付情况	公司董事和高级管理人员在公司领取薪酬严格按照公司责任考核制度兑现，公司所披露的报酬与实际发放情况相符。
报告期末全体董事和高级管理人员实际获得的薪酬合计	226.15万元
报告期末全体董事和高级管理人员实际获得薪酬的考核依据和完成情况	薪酬委员会结合董事、高级管理人员的职责分工和年度绩效达成情况对其进行考核。报告期内公司已完成对于董事和高级管理人员的绩效考核。
报告期末全体董事和高级管理人员实际获得薪酬的递延支付安排	无
报告期末全体董事和高级管理人员实际获得薪酬的止付追索情况	无

(四) 公司董事、高级管理人员变动情况

√适用 □不适用

姓名	担任的职务	变动情形	变动原因
周梁辉	董事、董事长	选举	换届
	总经理	离任	工作调动
帅 曲	董事	选举	换届
	总经理、董事会秘书	聘任	工作调动
方兴华	董事	选举	换届
战 卓	董事	选举	换届
蔡 瑜	独立董事	选举	换届
代军勋	独立董事	选举	换届
余 杨	独立董事	选举	换届
闻彩兵	财务总监	聘任	工作调动
	副总经理	离任	工作调动
金朝阳	董事	离任	个人原因
韩丹丹	董事	离任	个人原因
王晋勇	独立董事	离任	换届
车 磊	独立董事	离任	换届
吕灿林	独立董事	离任	个人原因
金 峰	财务总监	离任	工作调动
王 刚	副总经理	离任	个人原因

(五) 近三年受证券监管机构处罚的情况说明

□适用 √不适用

(六) 其他

□适用 √不适用

四、董事履行职责情况**(一) 董事参加董事会和股东会的情况**

董事姓名	是否独立董事	参加董事会情况						参加股东会情况
		本年应参加董事会次数	亲自出席次数	以通讯方式参加次数	委托出席次数	缺席次数	是否连续两次未亲自参加会议	出席股东会的次数
周梁辉	否	10	10	5	0	0	否	3
帅 曲	否	2	2	1	0	0	否	1
方兴华	否	8	8	6	0	0	否	3
蔡 瑜	是	10	10	7	0	0	否	3
代军勋	是	8	8	3	0	0	否	3
车 磊	是	2	2	2	0	0	否	1
王晋勇	是	2	2	1	0	0	否	1
吕灿林	是	8	8	5	0	0	否	3
金朝阳	否	10	10	10	0	0	否	3
韩丹丹	否	10	10	8	0	0	否	3

连续两次未亲自出席董事会会议的说明

适用 不适用

年内召开董事会会议次数	10
其中：现场会议次数	0
通讯方式召开会议次数	5
现场结合通讯方式召开会议次数	5

(二) 董事对公司有关事项提出异议的情况

适用 不适用

(三) 其他

适用 不适用

五、董事会下设专门委员会情况

适用 不适用

(一) 董事会下设专门委员会成员情况

专门委员会类别	成员姓名
审计委员会	蔡瑜（主任委员）、周梁辉、代军勋
提名委员会	代军勋（主任委员）、蔡瑜、周梁辉
薪酬与考核委员会	余杨（主任委员）、周梁辉、蔡瑜
战略委员会	周梁辉（主任委员）、战卓、余杨

(二) 报告期内审计委员会召开4次会议

召开日期	会议内容	重要意见和建议
2025年2月18日	就提名聘任闻彩兵先生为公司财务总监事项进行审议。	全体委员审议通过并同意提交董事会审议。
2025年4月14日	1、审议《2024年度报告全文及摘要》； 2、审议《2024年度利润分配方案》； 3、审议《2024年度公司内部控制自我评价报告》； 4、审议《关于续聘立信中联会计师事务所（特殊普通合伙）为公司2025年度审计机构和内控审计机构的议案》； 5、审议《2025年一季度报告全文及摘要》。	全体委员审议通过并同意提交董事会审议。
2025年8月13日	1、审议《2025年半年度报告及摘要》。 2、审议《关于公司子公司核销部分应收账款及其他应收款的议案》。	全体委员审议通过并同意提交董事会审议。
2025年10月17日	审议《2025年第三季度报告》	全体委员审议通过并同意提交董事会审议。

(三) 报告期内提名委员会召开3次会议

召开日期	会议内容	重要意见和建议
2025年1月20日	提名第九届董事会非独立董事候选人（周梁辉、方兴华、金朝阳、韩丹丹）、独立董事候选人（蔡瑜、代军勋、吕灿林）。	全体委员同意提名上述候选人为公司第九届董事会董事候选人，并将该议案提交公司第八届董事会第二十四次会议审议。

2025年2月18日	就提名帅曲先生为公司总经理兼董事会秘书，王刚先生为公司副总经理，闻彩兵先生为公司财务总监事项进行审议。	全体委员审议通过并同意提交董事会审议。
2025年12月19日	审阅公司第九届董事会非独立董事候选人（帅曲、战卓）、独立董事候选人（余杨）的个人履历等相关资料	同意提名上述候选人为公司第九届董事会董事候选人，并将该议案提交公司第九届董事会第八次临时会议审议。

(四) 报告期内薪酬与考核委员会召开2次会议

召开日期	会议内容	重要意见和建议
2025年1月23日	审议《关于公司第九届董事会独立董事津贴的议案》、《关于公司第九届董事会非独立董事津贴的议案》、《关于公司第九届监事会监事津贴的议案》。	全体委员认为根据国家相关法律法规和《公司章程》等相关制度，结合公司实际经营情况并参照行业及地区薪酬水平，同意公司第九届董事会非独立董事津贴为5万元/年、董事津贴为10万元/年、监事津贴为3万元/年。
2025年4月14日	各位委员对以下事项进行了核查： 1、确认2024年度公司董事、监事履职情况及报酬支付情况。 2、确认2024年度公司高管人员的履职情况及报酬支付。 3、核查公司子公司浙江庄辰建筑科技有限公司2024年度员工薪酬支付情况。	薪酬与考核委员会认为公司董事、监事津贴、高管薪酬及子公司员工薪酬支付符合公司相关制度的规定。

(五) 报告期内战略委员会召开2次会议

召开日期	会议内容	重要意见和建议
2025年4月24日	各位委员认真分析讨论了公司2024年度经营情况、取得的成绩和存在的不足	公司将依托相关团队的技术力量，积极拓展云平台算力服务相关业务，寻求外延式发展机会，以实现公司的转型发展。具体如下： 1、积极拓展风电混塔钢模等非房建PC模具业务，稳定传统业务，持续转型发展。 2、积极稳妥开展云平台算力服务。
2025年8月26日	会议回顾和总结了公司2025年上半年的主要工作。	针对市场变化和公司实际情况，与会委员认为公司2025年下半年应积极开展如下工作： 1、公司将加强相关行业市场研判，适应市场竞争趋势，积极采取应对措施保持经营的稳定。 2、积极加强新业务的开发。

(六) 存在异议事项的具体情况

适用 不适用

六、审计委员会发现公司存在风险的说明

适用 不适用

审计委员会对报告期内的监督事项无异议。

七、报告期末母公司和主要子公司的员工情况

(一) 员工情况

母公司在职员工的数量	5
主要子公司在职员工的数量	119
在职员工的数量合计	124
母公司及主要子公司需承担费用的离退休职工人数	0
专业构成	
专业构成类别	专业构成人数
生产人员	76
销售人员	9
技术人员	24
财务人员	6
行政人员	9
合计	124
教育程度	
教育程度类别	数量（人）
大专及大专以上	46
高中及高中以下	78
合计	124

(二) 薪酬政策

√适用 不适用

公司结合实际情况，为适应公司发展要求，充分发挥薪酬的激励作用，建立了以岗位工资为主体，员工职业发展通道相结合的基本工资制度，通过岗位评价确定每个岗位的基本薪酬，同时建立员工绩效薪酬考核制度，员工绩效薪酬与本单位、本人绩效考核结果挂钩。

(三) 培训计划

√适用 不适用

公司构建分层分类培训体系，采取内部和外部培训相结合的培训方式，根据公司和员工个人需要，制定个人成长和公司发展相结合的培训计划，确保培训针对性、有效性，促进员工和公司共同成长。

(四) 劳务外包情况

√适用 不适用

劳务外包的工时总数	416,490.00
劳务外包支付的报酬总额（万元）	1,621.31

八、利润分配或资本公积金转增预案

(一) 现金分红政策的制定、执行或调整情况

√适用 不适用

公司现有利润分配政策符合中国证监会关于上市公司现金分红的有关规定，有明确的分红条件、标准和分红比例。

报告期内，公司2024年年度股东大会审议通过了《2024年度利润分配方案》，鉴于公司2024年度归属于上市公司股东的净利润为-4,683,818.08元，加上年初未分配利润-439,883,338.49元，本年度可供股东分配利润为-444,567,156.57元。故2024年度不进行利润分配，不提取法定盈余公积，不分红，不送股，也不进行资本公积金转增股本。

公司独立董事尽职履责，并就公司利润分配方案发表了独立意见，公司利润分配方案符合公司当前的实际情况，不存在损害中小股东利益的情形，符合相关法律法规及《公司章程》的规定，分配方案是合理的。

(二) 现金分红政策的专项说明

适用 不适用

是否符合公司章程的规定或股东会决议的要求	<input checked="" type="checkbox"/> 是 <input type="checkbox"/> 否
分红标准和比例是否明确和清晰	<input checked="" type="checkbox"/> 是 <input type="checkbox"/> 否
相关的决策程序和机制是否完备	<input checked="" type="checkbox"/> 是 <input type="checkbox"/> 否
独立董事是否履职尽责并发挥了应有的作用	<input checked="" type="checkbox"/> 是 <input type="checkbox"/> 否
中小股东是否有充分表达意见和诉求的机会，其合法权益是否得到了充分保护	<input checked="" type="checkbox"/> 是 <input type="checkbox"/> 否

(三) 报告期内盈利且母公司可供股东分配利润为正，但未提出现金利润分配方案预案的，公司应当详细披露原因以及未分配利润的用途和使用计划

适用 不适用

(四) 本报告期利润分配及资本公积金转增股本预案

适用 不适用

(五) 最近三个会计年度现金分红情况

适用 不适用

九、公司股权激励计划、员工持股计划或其他员工激励措施的情况及其影响

(一) 相关激励事项已在临时公告披露且后续实施无进展或变化的

适用 不适用

(二) 临时公告未披露或有后续进展的激励情况

股权激励情况

适用 不适用

其他说明：

适用 不适用

员工持股计划情况

适用 不适用

其他激励措施

适用 不适用

(三) 董事、高级管理人员报告期内被授予的股权激励情况

适用 不适用

(四) 报告期内对高级管理人员的考评机制，以及激励机制的建立、实施情况

适用 不适用

公司根据绩效考核表对高级管理人员实施年度目标责任考核，依照公司全年经营目标完成情况，结合年度个人考核评价结果，决定高级管理人员的年度报酬。

公司董事会下设薪酬与考核委员会负责拟定高级管理人员的薪酬计划或方案，并对公司高级管理人员进行年度绩效考评，提出年度绩效奖金方案，经董事会批准后实施。

十、报告期内的内部控制制度建设及实施情况

适用 不适用

报告期内，公司在严格依照中国证监会、上海证券交易所及《公司法》《公司章程》等法律法规要求建立了严密的内控管理体系基础上，结合行业特征及企业经营实际，对内控制度进行持续完善与细化，提高了企业决策效率，为企业经营管理的合法合规及资产安全提供了保障，有效促进公司战略的稳步实施。

公司内部控制体系结构合理，内部控制制度框架符合财政部、中国证监会等五部委对于内部控制体系完整性、合理性、有效性的要求，能够适应公司管理和发展的需要。公司不断健全内控体系，内控运行机制有效，达到了内部控制预期目标，保障了公司及全体股东的利益。

公司第九届董事会第十一次会议审议通过了公司《2025年度内部控制评价报告》，全文详见上海证券交易所网站 www.sse.com.cn。

报告期内内部控制存在重大缺陷情况的说明

适用 不适用

十一、报告期内对子公司的管理控制情况

适用 不适用

公司《子公司管理制度》明确规定公司对控股子公司的组织、财务、经营与投资决策、重大事项决策、内部审计、行政、人事及绩效考核等进行指导、管理及监督。

报告期内，公司根据《公司法》《公司章程》等相关法律法规与规章制度的规定，坚持以风险防范为导向，以提升管理实效为目的，增强内控制度执行力和内控管理有效性。结合公司的行业特点和业务实际经营情况，依据公司《经营部管理制度》《物资采购管理制度》等一系列内控管理制度，从管理层面至业务层面建立了系统的内部控制体系及长效的内控监督机制。同时，通过经营计划管理、全面预算管理、子公司经营班子指派及组织绩效考核管理等方式对子公司经营管理进行整体管控，建立全覆盖的风险管理体系，进一步夯实全面风险管理能力。

对子公司的管理控制存在异常的风险提示

适用 不适用

十二、内部控制审计报告的相关情况说明

适用 不适用

报告期内公司聘请了立信中联会计师事务所（特殊普通合伙）进行内控审核，出具了标准无保留意见审计报告。内控审计报告认为：公司于2025年12月31日按照《企业内部控制基本规范》和相关规定在所有重大方面保持了有效的财务报告内部控制。

详见2026年4月30日在上海证券交易所网站 www.sse.com.cn 发布的《华嵘控股2025年度内部控制审计报告》。

是否披露内部控制审计报告：是

内部控制审计报告意见类型：标准的无保留意见

报告期或上年度是否被出具内部控制非标准审计意见

是 否

十三、上市公司治理专项行动自查问题整改情况

公司治理情况良好，符合各项法律法规要求。

十四、纳入环境信息依法披露企业名单的上市公司及其主要子公司的环境信息情况

适用 不适用

其他说明

适用 不适用

十五、社会责任工作情况

（一）是否单独披露社会责任报告、可持续发展报告或 ESG 报告

适用 不适用

（二）社会责任工作具体情况

适用 不适用

具体说明

适用 不适用

十六、巩固拓展脱贫攻坚成果、乡村振兴等工作具体情况

适用 不适用

具体说明

适用 不适用

十七、其他

适用 不适用

第五节 重要事项

一、承诺事项履行情况

(一) 公司实际控制人、股东、关联方、收购人以及公司等承诺相关方在报告期内或持续到报告期内的承诺事项

适用 不适用

(二) 公司资产或项目存在盈利预测，且报告期仍处在盈利预测期间，公司就资产或项目是否达到原盈利预测及其原因作出说明

已达到 未达到 不适用

(三) 业绩承诺情况

适用 不适用

业绩承诺变更情况

适用 不适用

其他说明

适用 不适用

二、报告期内控股股东及其他关联方非经营性占用资金情况

适用 不适用

三、违规担保情况

适用 不适用

四、公司董事会对会计师事务所“非标准意见审计报告”的说明

适用 不适用

公司董事会审阅了立信中联会计师事务所（特殊普通合伙）出具的 2025 年度带强调事项段的无保留意见的审计报告，认为：立信中联会计师事务所（特殊普通合伙）出具的带强调事项段的无保留意见涉及的事项符合公司实际情况，董事会同意立信中联会计师事务所对公司 2025 年度审计报告中强调事项段的无保留意见的说明。

针对审计报告中相关的强调事项，公司董事会将采取以下具体措施：2026 年，公司将积极适应市场变化，不断优化产品结构，以风电市场为主体，稳定地下空间、房建 PC 模具等传统业务，积极拓展钢模板、桁架筋、楼承板等相关业务，努力实现公司业务的稳定。

五、公司对会计政策、会计估计变更或重大会计差错更正原因和影响的分析说明

(一) 公司对会计政策、会计估计变更原因及影响的分析说明

适用 不适用

1、重要会计政策变更

□适用 √不适用

2、重要会计估计变更

□适用 √不适用

(二) 公司对重大会计差错更正原因及影响的分析说明

□适用 √不适用

(三) 与前任会计师事务所进行的沟通情况

□适用 √不适用

(四) 审批程序及其他说明

□适用 √不适用

六、聘任、解聘会计师事务所情况

单位：万元 币种：人民币

	现聘任
境内会计师事务所名称	立信中联会计师事务所（特殊普通合伙）
境内会计师事务所报酬	65
境内会计师事务所审计年限	6年
境内会计师事务所注册会计师姓名	舒国平、张奇啸
境内会计师事务所注册会计师审计服务的累计年限	舒国平（1年）、张奇啸（1年）

	名称	报酬
内部控制审计会计师事务所	立信中联会计师事务所（特殊普通合伙）	15

聘任、解聘会计师事务所的情况说明

√适用 □不适用

公司于2025年4月24日、2025年5月19日分别召开了第九届董事会第二次会议及2024年年度股东大会，审议通过了《关于续聘立信中联会计师事务所（特殊普通合伙）为公司2025年度审计机构和内控审计机构的议案》，同意续聘立信中联会计师事务所（特殊普通合伙）为公司2025年度财务会计报告审计机构和内部控制审计机构。年度审计费用为65万元，内控审计费用为15万元。详见公司在上海证券交易所网站及指定信息披露媒体披露的《第九届董事会第二次会议决议公告》（公告编号：2025-017）及《2024年年度股东大会决议公告》（公告编号：2025-032）。

审计期间改聘会计师事务所的情况说明

□适用 √不适用

审计费用较上一年度下降20%以上（含20%）的情况说明

□适用 √不适用

七、面临退市风险的情况

(一) 导致退市风险警示的原因

适用 不适用

公司因 2024 年度经审计的扣除非经常性损益前后的净利润均为负值，且扣除与主营业务无关的业务收入和不具备商业实质的收入后的营业收入低于 3 亿元，根据《上海证券交易所股票上市规则》（以下简称“《上市规则》”）规定，公司股票于 2025 年 4 月 29 日起被实施退市风险警示。若公司 2025 年年度报告出现《上市规则》第 9.3.7 条规定的情形，公司股票可能被上海证券交易所终止上市。

(二) 公司拟采取的应对措施

适用 不适用

(三) 面临终止上市的情况和原因

适用 不适用

公司 2025 年度经审计的净利润为负值且营业收入低于 3 亿元，已触及《上海证券交易所股票上市规则》9.3.2 条（一）“最近一个会计年度经审计的利润总额、净利润或者扣除非经常性损益后的净利润孰低者为负值且营业收入低于 3 亿元，或追溯重述后最近一个会计年度利润总额、净利润或者扣除非经常性损益后的净利润孰低者为负值且营业收入低于 3 亿元”，根据《上海证券交易所股票上市规则》第 9.3.7 条规定，公司股票将触发财务类终止上市的情形。

八、破产重整相关事项

适用 不适用

九、重大诉讼、仲裁事项

本年度公司有重大诉讼、仲裁事项 本年度公司无重大诉讼、仲裁事项

十、上市公司及其董事、高级管理人员、控股股东、实际控制人涉嫌违法违规、受到处罚及整改情况

适用 不适用

十一、报告期内公司及其控股股东、实际控制人诚信状况的说明

适用 不适用

报告期内，公司及其控股股东、实际控制人诚信情况良好。

十二、重大关联交易

(一) 与日常经营相关的关联交易

1、已在临时公告披露且后续实施无进展或变化的事项

适用 不适用

2、 已在临时公告披露，但有后续实施的进展或变化的事项

适用 不适用

2025年4月24日公司第九届董事会第二次会议及2024年年度股东大会审议通过了《关于2025年度预计日常关联交易的议案》（公告编号：2025-017、2025-032）。预计2025年度与关联方发生的日常关联交易金额为5500万元。2025年度，公司与关联方实际发生的日常关联交易金额为4571.12万元。

3、 临时公告未披露的事项

适用 不适用

(二) 资产或股权收购、出售发生的关联交易

1、 已在临时公告披露且后续实施无进展或变化的事项

适用 不适用

2、 已在临时公告披露，但有后续实施的进展或变化的事项

适用 不适用

3、 临时公告未披露的事项

适用 不适用

4、 涉及业绩约定的，应当披露报告期内的业绩实现情况

适用 不适用

(三) 共同对外投资的重大关联交易

1、 已在临时公告披露且后续实施无进展或变化的事项

适用 不适用

2、 已在临时公告披露，但有后续实施的进展或变化的事项

适用 不适用

3、 临时公告未披露的事项

适用 不适用

(四) 关联债权债务往来

1、 已在临时公告披露且后续实施无进展或变化的事项

适用 不适用

2、 已在临时公告披露，但有后续实施的进展或变化的事项

适用 不适用

(1) 2023年2月17日，公司第八届董事会第七次会议审议通过了《关于向公司间接控股股东增加借款的议案》（公告编号：2023-005），并于2023年8月9日、2024年1月11日分别收到公司间接控股股东提供的借款150万元和150万元。因公司经营资金需要，经双方协商一致，分别于2025年8月9日、2026年1月11日将到期借款签订续借一年协议，借款利息参照当期贷款市场报价利率支付。

2023年6月16日，公司第八届董事会第十一次会议审议通过了《关于向公司间接控股股东增加借款暨关联交易的议案》（公告编号：2023-018），并于2023年8月29日、2024年2月4日、2024年5月29日分别收到间接控股股东提供的借款1660万元、200万元和220万元。因公司经营资金需要，经双方协商一致，分别于2025年8月29日、2026年2月4日、2025年5月29日将到期借款签订续借一年协议，借款利息参照当期贷款市场报价利率支付。

2025年5月6日，公司第九届董事会第三次会议审议通过了《关于公司（含控股子公司）向中天控股集团有限公司及其关联方增加借款的议案》（公告编号：2025-026），并于2025年5月8日、2025年10月21日分别收到间接控股股东提供的借款2000万元和2000万元，借款利息参照当期贷款市场报价利率支付。

2025年9月26日，公司第九届董事会第五次会议审议通过了《关于公司（含控股子公司）向关联方借款的议案》（公告编号：临2025-061），2025年10月18日收到海南伯程汇能科技中心（有限合伙）向本公司提供的借款金额合计为300万元，借款利息参照当期贷款市场报价利率支付。

2025年12月1日，公司收到间接控股股东提供的借款2000万元，借款期限一年，借款利息参照当期贷款市场报价利率支付。

截至2025年12月31日，公司尚欠间接控股股东中天控股集团有限公司和海南伯程汇能科技中心（有限合伙）借款本金合计余额为8680万元。

(2) 2021年5月18日，公司第七届董事会第十七次会议审议通过了《关于向控股子公司提供借款暨关联交易的议案》（公告编号：2021-010），浙江庄辰于2021年5月20日收到本公司提供的借款500万元。经双方协商已延期4次至2026年5月19日到期，浙江庄辰已归还的借款本金349.20万元，目前尚欠公司借款本金151.08万元，借款利息参照当期贷款市场报价利率支付。

2025年1月13日，公司第八届董事会第二十三次会议审议通过了《关于公司（含控股子公司）向中天控股集团有限公司及其关联方增加借款的议案》（公告编号：2025-001），公司于2025年3月21日和2025年4月1日分别收到关联方中天产业化提供的借款1000万元和1000万元。截至2025年12月31日，上述借款本息已还清。

2025年5月6日，公司第九届董事会第三次会议审议通过了《关于公司（含控股子公司）向中天控股集团有限公司及其关联方增加借款的议案》（公告编号：2025-026），并于2025年9月26日收到关联方中天产业化提供的借款1000万元，借款利息参照当期贷款市场报价利率支付。

截至2025年12月31日，子公司浙江庄辰向上市公司借款本金余额为151.08万元，向关联方中天产业化借款本金合计余额为1000万元。

3、临时公告未披露的事项

适用 不适用

(五)公司与存在关联关系的财务公司、公司控股财务公司与关联方之间的金融业务

适用 不适用

(六)其他

适用 不适用

十三、重大合同及其履行情况

(一) 托管、承包、租赁事项

1、 托管情况

适用 不适用

2、 承包情况

适用 不适用

3、 租赁情况

适用 不适用

单位：元 币种：人民币

出租方名称	租赁方名称	租赁资产情况	租赁资产涉及金额	租赁起始日	租赁终止日	租赁收益	租赁收益确定依据	租赁收益对公司影响	是否关联交易	关联关系
中天建筑产业化	浙江庄辰	厂房	/	2025-01-01	2025-12-31	-1,799,376.22	租赁协议	成本、管理费用、财务费用	是	其他
		办公室				-63,004.37			是	其他
		行车				-70,796.46			是	其他
		宿舍				-243,876.88			是	其他

(二) 担保情况

适用 不适用

(三) 委托他人进行现金资产管理的情况

1、 委托理财情况

(1). 委托理财总体情况

适用 不适用

其他情况

适用 不适用

(2). 单项委托理财情况

适用 不适用

其他情况

适用 不适用

(3). 委托理财减值准备

适用 不适用

2、委托贷款情况

(1). 委托贷款总体情况

适用 不适用

其他情况

适用 不适用

(2). 单项委托贷款情况

适用 不适用

其他情况

适用 不适用

(3). 委托贷款减值准备

适用 不适用

3、其他情况

适用 不适用

(四) 其他重大合同

适用 不适用

十四、募集资金使用进展说明

适用 不适用

十五、其他对投资者作出价值判断和投资决策有重大影响的重大事项的说明

适用 不适用

第六节 股份变动及股东情况

一、股本变动情况

(一) 股份变动情况表

1、 股份变动情况表

报告期内，公司股份总数及股本结构未发生变化。

2、 股份变动情况说明

适用 不适用

3、 股份变动对最近一年和最近一期每股收益、每股净资产等财务指标的影响（如有）

适用 不适用

4、 公司认为必要或证券监管机构要求披露的其他内容

适用 不适用

(二) 限售股份变动情况

适用 不适用

二、证券发行与上市情况

(一) 截至报告期内证券发行情况

适用 不适用

截至报告期内证券发行情况的说明（存续期内利率不同的债券，请分别说明）：

适用 不适用

(二) 公司股份总数及股东结构变动及公司资产和负债结构的变动情况

适用 不适用

(三) 现存的内部职工股情况

适用 不适用

三、股东和实际控制人情况

(一) 股东总数

截至报告期末普通股股东总数(户)	5,990
年度报告披露日前上一月末的普通股股东总数(户)	5,213
截至报告期末表决权恢复的优先股股东总数（户）	不适用
年度报告披露日前上一月末表决权恢复的优先股股东总数（户）	不适用

(二) 截至报告期末前十名股东、前十名流通股股东（或无限售条件股东）持股情况表

单位：股

前十名股东持股情况（不含通过转融通出借股份）

股东名称 (全称)	报告期内增 减	期末持股数量	比例 (%)	持有有 限售条 件股份 数量	质押、标记或冻结 情况		股东性质
					股份状态	数量	
浙江恒顺投资有限 公司	0	38,136,775	19.50	0	无	0	境内非国 有法人
上海天纪投资有限 公司	0	24,381,487	12.46	0	无	0	境内非国 有法人
吉林九台农村商业 银行股份有限公司	16,234,261	16,234,261	8.30	0	无	0	境内非国 有法人
魏巍	9,000,000	9,000,000	4.60	0	未知	0	未知
王敏	9,000,000	9,000,000	4.60	0	未知	0	未知
曹颖杰	0	2,668,606	1.36	0	未知	0	未知
黄雅敏	2,241,903	2,241,903	1.15	0	未知	0	未知
黄小彪	1,692,801	1,692,801	0.87	0	未知	0	未知
黄幼凤	0	1,591,855	0.81	0	未知	0	未知
孙国钢	0	1,509,202	0.77	0	未知	0	未知
前十名无限售条件股东持股情况（不含通过转融通出借股份）							
股东名称	持有无限售条件流通股 的数量	股份种类及数量					
		种类	数量				
浙江恒顺投资有限公司	38,136,775	人民币普通股	38,136,775				
上海天纪投资有限公司	24,381,487	人民币普通股	24,381,487				
吉林九台农村商业银行股份有限 公司	16,234,261	人民币普通股	16,234,261				
魏巍	9,000,000	人民币普通股	9,000,000				
王敏	9,000,000	人民币普通股	9,000,000				
曹颖杰	2,668,606	人民币普通股	2,668,606				
黄雅敏	2,241,903	人民币普通股	2,241,903				
黄小彪	1,692,801	人民币普通股	1,692,801				
黄幼凤	1,591,855	人民币普通股	1,591,855				
孙国钢	1,509,202	人民币普通股	1,509,202				
前十名股东中回购专户情况说明	不适用						
上述股东委托表决权、受托表决 权、放弃表决权的说明	不适用						
上述股东关联关系或一致行动的 说明	上海天纪投资有限公司与浙江恒顺投资有限公司均为中天控股集团 有限公司的全资子公司,因此构成一致行动人; 公司知情范围内未知上述其他股东之间是否存在关联关系或属于 《上市公司股东持股变动信息披露管理办法》规定的一致行动人。						
表决权恢复的优先股股东及持股 数量的说明	不适用						

持股 5%以上股东、前十名股东及前十名无限售流通股股东参与转融通业务出借股份情况

适用 不适用

前十名股东及前十名无限售流通股股东因转融通出借/归还原因导致较上期发生变化

适用 不适用

前十名有限售条件股东持股数量及限售条件

适用 不适用

(三) 战略投资者或一般法人因配售新股成为前 10 名股东

适用 不适用

四、控股股东及实际控制人情况

(一) 控股股东情况

1、法人

适用 不适用

名称	浙江恒顺投资有限公司
单位负责人或法定代表人	王苏珍
成立日期	2011-12-26
主要经营业务	实业投资，投资管理，资产管理。
报告期内控股和参股的其他境内外上市公司的股权情况	无
其他情况说明	无

2、自然人

适用 不适用

3、公司不存在控股股东情况的特别说明

适用 不适用

4、报告期内控股股东变更情况的说明

适用 不适用

5、公司与控股股东之间的产权及控制关系的方框图

适用 不适用



(二) 实际控制人情况

1、法人

适用 不适用

2、自然人

√适用 □不适用

姓名	楼永良
国籍	中国
是否取得其他国家或地区居留权	否
主要职业及职务	中天控股集团有限公司董事长兼 CEO
过去 10 年曾控股的境内外上市公司情况	间接控制中天服务股份有限公司(002188)28.91%股份

3、公司不存在实际控制人情况的特别说明

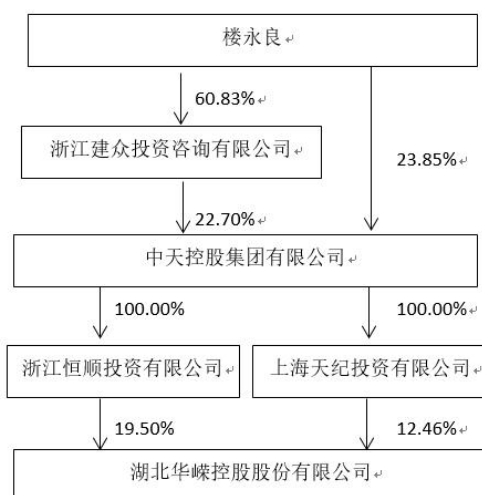
□适用 √不适用

4、报告期内公司控制权发生变更的情况说明

□适用 √不适用

5、公司与实际控制人之间的产权及控制关系的方框图

√适用 □不适用



6、实际控制人通过信托或其他资产管理方式控制公司

□适用 √不适用

(三) 控股股东及实际控制人其他情况介绍

□适用 √不适用

五、公司控股股东或第一大股东及其一致行动人累计质押股份数量占其所持公司股份数量比例达到 80%以上

□适用 √不适用

六、其他持股在百分之十以上的法人股东

√适用 □不适用

单位：万元 币种：人民币

法人股东名称	单位负责人或法定代表人	成立日期	组织机构代码	注册资本	主要经营业务或管理活动等情况
上海天纪投资有限公司	赵斌	2006年03月23日	91310115787215899P	3,000.00	实业投资，资产管理（除金融业务），投资管理，企业并购，附设分支机构。
情况说明	上海天纪投资有限公司（12.46%）与浙江恒顺投资有限公司（19.50%）均为中天控股集团有限公司的全资子公司，因此构成一致行动人，合计持有上市公司31.96%的股权；				

七、股份限制减持情况说明

□适用 √不适用

八、股份回购在报告期的具体实施情况

□适用 √不适用

九、优先股相关情况

□适用 √不适用

第七节 债券相关情况**一、公司债券（含企业债券）和非金融企业债务融资工具**

□适用 √不适用

二、可转换公司债券情况

□适用 √不适用

第八节 财务报告**一、审计报告**

√适用 □不适用

审计报告

立信中联审字[2026]D-0156号

湖北华嵘控股股份有限公司全体股东：

一、审计意见

我们审计了湖北华嵘控股股份有限公司（以下简称“华嵘控股公司”）财务报表，包括2025年12月31日的合并及母公司资产负债表，2025年度的合并及母公司利润表、合并及母公司现金流量表、合并及母公司股东权益变动表，以及相关财务报表附注。

我们认为，后附的财务报表在所有重大方面按照企业会计准则的规定编制，公允反映了华嵘控股公司 2025 年 12 月 31 日的合并及母公司财务状况以及 2025 年度的合并及母公司经营成果和现金流量。

二、形成审计意见的基础

我们按照中国注册会计师审计准则的规定执行了审计工作。审计报告的“注册会计师对财务报表审计的责任”部分进一步阐述了我们在这些准则下的责任。按照《中国注册会计师独立性准则第 1 号——财务报表审计和审阅业务对独立性的要求》和中国注册会计师职业道德守则，我们独立于华嵘控股公司，并履行了职业道德方面的其他责任。我们相信，我们获取的审计证据是充分、适当的，为发表审计意见提供了基础。

三、强调事项

我们提醒财务报表使用者关注，如财务报表附注十四所述，华嵘控股 2025 会计年度经审计的净利润为负值且营业收入低于 3 亿元，公司将触及财务类强制退市条件，符合上海证券交易所对其股票实施退市风险警示的情形。本段内容不影响已发表的审计意见。

四、关键审计事项

关键审计事项是我们根据职业判断，认为对本期财务报表审计最为重要的事项。这些事项的应对以对财务报表整体进行审计并形成审计意见为背景，我们不对这些事项单独发表意见。

关键审计事项 该事项在审计中是如何应对的

1、营业收入确认

如财务报表附注五（三十三）所述，2025 年度华嵘控股公司营业收入为 156,355,865.96 元，其中主要来自子公司浙江庄辰建筑科技有限公司的营业收入为 156,299,005.88 元，占全部收入比重为 99.96%，主营业务收入 145,910,483.78 元均为建筑模台、模具等销售收入，占全部主营业务收入比重为 100.00%。由于收入是华嵘控股公司的关键业绩指标之一，存在管理层为达到特定目标或期望而操纵收入的固有风险，因此我们将该子公司的营业收入识别为关键审计事项。

针对营业收入，我们实施的审计程序包括：

- （1）了解、评估并测试与收入确认相关的内部控制；
- （2）了解收入确认的会计政策，评价收入确认政策是否符合企业会计准则的要求；
- （3）对于收入、成本及毛利率执行分析程序，分析毛利率变化趋势的合理性；
- （4）抽样检查收入有关的合同、发票、收入确认单据等文件，测试收入的真实性；
- （5）针对资产负债表日前后确认的收入执行抽样测试，评估收入是否确认在恰当的会计期间；
- （6）针对主要客户的收入金额及往来款项余额执行函证程序；
- （7）针对本期新增的主要客户进行实地走访核查程序。
- （8）检查与营业收入相关的信息是否已在财务报表中作出恰当列报。

2、成本的真实性、准确性

如财务报表附注五（三十三）所述，2025年度华嵘控股公司营业成本为 135,499,813.87 元，2025年度利润总额为-1,013,741.26元，利润主要来源于经营收益，且营业成本对利润总额的影响很大，因此我们将成本的真实性、准确性作为关键审计事项。针对成本，我们实施的审计程序包括：

- （1）了解、评估并测试与采购、成本核算相关的内部控制；
- （2）分析主要原材料的采购价格及其变动趋势，与市场行情进行比较；
- （3）对原材料、库存商品进行计价测试和出入库截止测试；
- （4）对生产成本执行分析性复核程序，比较直接材料、直接人工、制造费用占生产成本的比例，评价料、工、费波动情况的合理性，分析产品单位成本是否存在异常波动；
- （5）了解产品的生产制造和成本核算方法，检查生产成本核算方法与生产制造是否匹配，前后期是否一致；
- （6）检查直接材料、直接人工及制造费用分配是否正确，检查成本结转与收入是否匹配；
- （7）抽查采购合同、发票及入库单，并对主要供应商执行函证程序；
- （8）对存货实施监盘程序，检查存货的状况是否存在毁损、报废的情况。

3、公司期间费用的真实性、完整性

如财务报表附注五（三十五）、五（三十六）、五（三十七）、五（三十八）所述，2025年度华嵘控股公司期间费用为 21,087,828.46 元，其中销售费用 1,900,980.12 元，管理费用 9,925,980.79 元，研发费用 6,166,341.36 元，财务费用 3,094,526.19 元，期间费用会对利润总额产生较大影响，因此我们将期间费用的真实性、完整性作为关键审计事项。针对期间费用，我们实施的审计程序包括：

- （1）了解相关内部控制的设计和运行有效性，并进行评估和测试；
- （2）将期间费用中的职工薪酬、折旧摊销等与相关的资产、负债科目核对，检查其勾稽关系的合理性；
- （3）计算分析期间费用率，并与上一年度进行比较，与同行业进行对比，判断变动的合理性；
- （4）计算分析期间费用中主要项目发生额占期间费用总额的比率，并与上一年度进行比较，判断其变动的合理性；
- （5）检查咨询服务费、差旅费、业务招待费等主要项目的支出是否合理，是否取得有效的原始凭证；
- （6）测算利息费用，检查借款利息是否计提准确；
- （7）检查研发项目的立项报告、项目验收报告等资料，并获取研发费用构成明细，测算研发费用各构成项目变动金额及变动金额占比，分析研发费用变动的主要原因；
- （8）从金税系统中导出未认证的进项税明细，检查是否有未入账的费用情况；
- （9）结合对应的协议、合同等对重要的连续发生的费用发生额进行测算；
- （10）实施截止测试，对于重大跨期项目应进行跨期调整；

(11) 检查期间费用是否已按照企业会计准则的规定在财务报表中作出恰当列报。

五、其他信息

华嵘控股公司管理层（以下简称管理层）对其他信息负责。其他信息包括构成 2025 年年度报告相关文件中涵盖的信息，但不包括财务报表和我们的审计报告。

我们对财务报表发表的审计意见不涵盖其他信息，我们也不对其他信息发表任何形式的鉴证结论。

结合我们对财务报表的审计，我们的责任是阅读其他信息，在此过程中，考虑其他信息是否与财务报表或我们在审计过程中了解到的情况存在重大不一致或者似乎存在重大错报。

基于我们已执行的工作，如果我们确定其他信息存在重大错报，我们应当报告该事实。在这方面，我们无任何事项需要报告。

六、管理层和治理层对财务报表的责任

管理层负责按照企业会计准则的规定编制财务报表，使其实现公允反映，并设计、执行和维护必要的内部控制，以使财务报表不存在由于舞弊或错误导致的重大错报。

在编制财务报表时，管理层负责评估华嵘控股公司的持续经营能力，披露与持续经营相关的事项（如适用），并运用持续经营假设，除非管理层计划清算华嵘控股公司、终止运营或别无其他现实的选择。

华嵘控股公司治理层（以下简称“治理层”）负责监督华嵘控股公司的财务报告过程。

七、注册会计师对财务报表审计的责任

我们的目标是对财务报表整体是否不存在由于舞弊或错误导致的重大错报获取合理保证，并出具包含审计意见的审计报告。合理保证是高水平的保证，但并不能保证按照审计准则执行的审计在某一重大错报存在时总能发现。错报可能由于舞弊或错误导致，如果合理预期错报单独或汇总起来可能影响财务报表使用者依据财务报表作出的经济决策，则通常认为错报是重大的。

在按照审计准则执行审计工作的过程中，我们运用职业判断，并保持职业怀疑。同时，我们也执行以下工作：

(1) 识别和评估由于舞弊或错误导致的财务报表重大错报风险，设计和实施审计程序以应对这些风险，并获取充分、适当的审计证据，作为发表审计意见的基础。由于舞弊可能涉及串通、伪造、故意遗漏、虚假陈述或凌驾于内部控制之上，未能发现由于舞弊导致的重大错报的风险高于未能发现由于错误导致的重大错报的风险。

(2) 了解与审计相关的内部控制，以设计恰当的审计程序。

(3) 评价管理层选用会计政策的恰当性和作出会计估计及相关披露的合理性。

(4) 对管理层使用持续经营假设的恰当性得出结论。同时，根据获取的审计证据，就可能导致对华嵘控股持续经营能力产生重大疑虑的事项或情况是否存在重大不确定性得出结论。如果我们得出结论认为存在重大不确定性，审计准则要求我们在审计报告中提请报表使用者注意财务报

表中的相关披露；如果披露不充分，我们应当发表非无保留意见。我们的结论基于截至审计报告日可获得的信息。然而，未来的事项或情况可能导致华嵘控股不能持续经营。

(5) 评价合并财务报表的总体列报（包括披露）、结构和内容，并评价合并财务报表是否公允反映相关交易和事项。

(6) 就华嵘控股公司中实体或业务活动的财务信息获取充分、适当的审计证据，以对财务报表发表审计意见。我们负责指导、监督和执行集团审计，并对审计意见承担全部责任。

我们与治理层就计划的审计范围、时间安排和重大审计发现等事项进行沟通，包括沟通我们在审计中识别出的值得关注的内部控制缺陷。

我们还就已遵守与独立性相关的职业道德要求向治理层提供声明，并与治理层沟通可能被合理认为影响我们独立性的所有关系和其他事项，以及相关的防范措施（如适用）。

从与治理层沟通过的事项中，我们确定哪些事项对本期财务报表审计最为重要，因而构成关键审计事项。我们在审计报告中描述这些事项，除非法律法规禁止公开披露这些事项，或在极少数情形下，如果合理预期在审计报告中沟通某事项造成的负面后果超过在公众利益方面产生的益处，我们确定不应在审计报告中沟通该事项。

立信中联会计师事务所(特殊普通合伙)

中国注册会计师：舒国平
(项目合伙人)

中国注册会计师：张奇啸

中国天津市 二〇二六年四月二十八日

二、财务报表

合并资产负债表

2025年12月31日

编制单位：湖北华嵘控股股份有限公司

单位：元 币种：人民币

项目	附注	2025年12月31日	2024年12月31日
流动资产：			
货币资金	七、1	53,486,442.22	3,531,926.27
结算备付金			
拆出资金			
交易性金融资产			
衍生金融资产			
应收票据	七、4	15,874,020.14	18,983,941.19
应收账款	七、5	96,696,909.40	85,793,848.34
应收款项融资	七、7	16,141,707.18	3,022,772.73
预付款项	七、8	3,770,085.80	67,242.30
应收保费			
应收分保账款			
应收分保合同准备金			
其他应收款	七、9	1,564,412.74	1,690,142.77
其中：应收利息			
应收股利			
买入返售金融资产			
存货	七、10	40,084,557.82	9,676,905.89
其中：数据资源			
合同资产	七、6	4,790,979.67	5,609,625.49
持有待售资产			
一年内到期的非流动资产			
其他流动资产	七、13	574,077.66	1,063,976.03
流动资产合计		232,983,192.63	129,440,381.01
非流动资产：			
发放贷款和垫款			
债权投资			
其他债权投资			
长期应收款			
长期股权投资			
其他权益工具投资			
其他非流动金融资产			
投资性房地产			
固定资产	七、21	14,552,478.77	10,454,848.91
在建工程			
生产性生物资产			
油气资产			
使用权资产	七、25	4,238,200.08	10,450,615.07
无形资产	七、26	696,666.94	660,000.27

其中：数据资源			
开发支出			
其中：数据资源			
商誉			
长期待摊费用	七、28	168,913.33	202,814.95
递延所得税资产	七、29	1,982,546.12	3,135,988.09
其他非流动资产	七、30	100,000.00	14,909.73
非流动资产合计		21,738,805.24	24,919,177.02
资产总计		254,721,997.87	154,359,558.03
流动负债：			
短期借款	七、32	24,075,742.68	34,251,583.20
向中央银行借款			
拆入资金			
交易性金融负债			
衍生金融负债			
应付票据			
应付账款	七、36	29,397,816.65	17,599,223.47
预收款项			
合同负债	七、38	27,477,433.52	3,344,145.17
卖出回购金融资产款			
吸收存款及同业存放			
代理买卖证券款			
代理承销证券款			
应付职工薪酬	七、39	5,921,221.96	5,049,769.95
应交税费	七、40	3,243,133.90	2,651,688.46
其他应付款	七、41	103,750,339.95	26,914,089.89
其中：应付利息			
应付股利			
应付手续费及佣金			
应付分保账款			
持有待售负债			
一年内到期的非流动负债	七、43	22,159,157.26	2,663,359.78
其他流动负债	七、44	19,179,196.44	14,453,425.10
流动负债合计		235,204,042.36	106,927,285.02
非流动负债：			
保险合同准备金			
长期借款			
应付债券			
其中：优先股			
永续债			
租赁负债	七、47	1,813,722.91	8,272,879.86
长期应付款	七、48	800,000.00	800,000.00
长期应付职工薪酬			
预计负债			
递延收益	七、51	49,283.46	124,657.83
递延所得税负债	七、29	648,559.77	1,585,240.67
其他非流动负债			
非流动负债合计		3,311,566.14	10,782,778.36

负债合计		238,515,608.50	117,710,063.38
所有者权益（或股东权益）：			
实收资本（或股本）	七、53	195,600,000.00	195,600,000.00
其他权益工具			
其中：优先股			
永续债			
资本公积	七、55	228,710,484.90	228,747,351.80
减：库存股			
其他综合收益			
专项储备	七、58	396,130.50	405,644.10
盈余公积	七、59	28,032,041.86	28,032,041.86
一般风险准备			
未分配利润	七、60	-446,152,773.02	-444,567,156.57
归属于母公司所有者权益（或股东权益）合计		6,585,884.24	8,217,881.19
少数股东权益		9,620,505.13	28,431,613.46
所有者权益（或股东权益）合计		16,206,389.37	36,649,494.65
负债和所有者权益（或股东权益）总计		254,721,997.87	154,359,558.03

公司负责人：周梁辉 主管会计工作负责人：闻彩兵 会计机构负责人：闻彩兵

母公司资产负债表

2025年12月31日

编制单位：湖北华嵘控股股份有限公司

单位：元 币种：人民币

项目	附注	2025年12月31日	2024年12月31日
流动资产：			
货币资金		21,064,015.73	564,339.21
交易性金融资产			
衍生金融资产			
应收票据			
应收账款			
应收款项融资		12,000,000.00	
预付款项			
其他应收款	十九、2	1,776,181.53	5,852,519.78
其中：应收利息			
应收股利			
存货		23,851,651.12	
其中：数据资源			
合同资产			
持有待售资产			
一年内到期的非流动资产			
其他流动资产		294,318.88	1,011,198.03
流动资产合计		58,986,167.26	7,428,057.02
非流动资产：			
债权投资			
其他债权投资			

长期应收款			
长期股权投资	十九、3	48,534,397.65	19,812,397.65
其他权益工具投资			
其他非流动金融资产			
投资性房地产			
固定资产		8,329.38	191,805.71
在建工程			
生产性生物资产			
油气资产			
使用权资产		115,204.69	326,782.12
无形资产			
其中：数据资源			
开发支出			
其中：数据资源			
商誉			
长期待摊费用			
递延所得税资产		28,801.17	65,356.44
其他非流动资产			
非流动资产合计		48,686,732.89	20,396,341.92
资产总计		107,672,900.15	27,824,398.94
流动负债：			
短期借款			
交易性金融负债			
衍生金融负债			
应付票据			
应付账款			
预收款项			
合同负债		21,905,194.52	
应付职工薪酬		1,557,341.56	1,913,341.56
应交税费		679,183.41	382,215.05
其他应付款		90,645,038.74	26,124,419.59
其中：应付利息			
应付股利			
持有待售负债			
一年内到期的非流动负债		103,639.43	204,701.54
其他流动负债			
流动负债合计		114,890,397.66	28,624,677.74
非流动负债：			
长期借款			
应付债券			
其中：优先股			
永续债			
租赁负债			115,306.34
长期应付款		800,000.00	800,000.00
长期应付职工薪酬			
预计负债			
递延收益			
递延所得税负债		28,801.17	65,356.44

其他非流动负债			
非流动负债合计		828,801.17	980,662.78
负债合计		115,719,198.83	29,605,340.52
所有者权益（或股东权益）：			
实收资本（或股本）		195,600,000.00	195,600,000.00
其他权益工具			
其中：优先股			
永续债			
资本公积		226,603,402.95	226,603,402.95
减：库存股			
其他综合收益			
专项储备			
盈余公积		28,032,041.86	28,032,041.86
未分配利润		-458,281,743.49	-452,016,386.39
所有者权益（或股东权益）合计		-8,046,298.68	-1,780,941.58
负债和所有者权益（或股东权益） 总计		107,672,900.15	27,824,398.94

公司负责人：周梁辉 主管会计工作负责人：闻彩兵 会计机构负责人：闻彩兵

合并利润表

2025年1—12月

单位：元 币种：人民币

项目	附注	2025年度	2024年度
一、营业总收入		156,355,865.96	117,170,329.68
其中：营业收入	七、61	156,355,865.96	117,170,329.68
利息收入			
已赚保费			
手续费及佣金收入			
二、营业总成本		157,084,916.00	119,351,521.98
其中：营业成本	七、61	135,499,813.87	97,474,379.90
利息支出			
手续费及佣金支出			
退保金			
赔付支出净额			
提取保险责任准备金净额			
保单红利支出			
分保费用			
税金及附加	七、62	497,273.67	384,169.84
销售费用	七、63	1,900,980.12	1,937,764.58
管理费用	七、64	9,925,980.79	12,032,856.49
研发费用	七、65	6,166,341.36	5,538,943.46
财务费用	七、66	3,094,526.19	1,983,407.71
其中：利息费用		3,063,984.70	2,351,526.22
利息收入		7,672.40	379,253.72
加：其他收益	七、67	1,084,523.02	1,559,790.21
投资收益（损失以“-”号填列）	七、68	-26,043.60	
其中：对联营企业和合营企业的投资收益			

以摊余成本计量的金融资产终止确认收益			
汇兑收益（损失以“-”号填列）			
净敞口套期收益（损失以“-”号填列）			
公允价值变动收益（损失以“-”号填列）			
信用减值损失（损失以“-”号填列）	七、71	-504,353.37	-729,854.53
资产减值损失（损失以“-”号填列）	七、72	-547,042.79	-123,682.43
资产处置收益（损失以“-”号填列）	七、73	-111,796.02	-84,832.92
三、营业利润（亏损以“-”号填列）		-833,762.80	-1,559,771.97
加：营业外收入	七、74	78,779.20	383,304.01
减：营业外支出	七、75	258,757.66	266,945.85
四、利润总额（亏损总额以“-”号填列）		-1,013,741.26	-1,443,413.81
减：所得税费用	七、76	373,995.17	575,740.17
五、净利润（净亏损以“-”号填列）		-1,387,736.43	-2,019,153.98
（一）按经营持续性分类			
1.持续经营净利润（净亏损以“-”号填列）		-1,387,736.43	-2,019,153.98
2.终止经营净利润（净亏损以“-”号填列）			
（二）按所有权归属分类			
1.归属于母公司股东的净利润（净亏损以“-”号填列）		-1,585,616.45	-4,683,818.08
2.少数股东损益（净亏损以“-”号填列）		197,880.02	2,664,664.10
六、其他综合收益的税后净额			
（一）归属母公司所有者的其他综合收益的税后净额			
1.不能重分类进损益的其他综合收益			
（1）重新计量设定受益计划变动额			
（2）权益法下不能转损益的其他综合收益			
（3）其他权益工具投资公允价值变动			
（4）企业自身信用风险公允价值变动			
2.将重分类进损益的其他综合收益			
（1）权益法下可转损益的其他综合收益			
（2）其他债权投资公允价值变动			
（3）金融资产重分类计入其他综合收益的金额			
（4）其他债权投资信用减值准备			
（5）现金流量套期储备			
（6）外币财务报表折算差额			
（7）其他			
（二）归属于少数股东的其他综合收益的税后净额			
七、综合收益总额		-1,387,736.43	-2,019,153.98
（一）归属于母公司所有者的综合收益总额		-1,585,616.45	-4,683,818.08
（二）归属于少数股东的综合收益总额		197,880.02	2,664,664.10
八、每股收益：			
（一）基本每股收益(元/股)		-0.01	-0.02
（二）稀释每股收益(元/股)		-0.01	-0.02

公司负责人：周梁辉 主管会计工作负责人：闻彩兵 会计机构负责人：闻彩兵

母公司利润表

2025年1—12月

单位：元 币种：人民币

项目	附注	2025年度	2024年度
一、营业收入	十九、4	47,169.81	
减：营业成本	十九、4	32,000.00	
税金及附加			
销售费用			
管理费用		4,933,035.10	7,677,049.91
研发费用			
财务费用		1,317,669.63	555,941.95
其中：利息费用		1,366,177.02	1,089,149.74
利息收入		51,009.63	536,359.71
加：其他收益		20,054.56	22,283.14
投资收益（损失以“-”号填列）	十九、5		934,100.00
其中：对联营企业和合营企业的投资收益			
以摊余成本计量的金融资产终止确认收益			
净敞口套期收益（损失以“-”号填列）			
公允价值变动收益（损失以“-”号填列）			
信用减值损失（损失以“-”号填列）		-8,409.20	755,574.90
资产减值损失（损失以“-”号填列）			
资产处置收益（损失以“-”号填列）		-38,967.54	
二、营业利润（亏损以“-”号填列）		-6,262,857.10	-6,521,033.82
加：营业外收入			
减：营业外支出		2,500.00	350.90
三、利润总额（亏损总额以“-”号填列）		-6,265,357.10	-6,521,384.72
减：所得税费用			
四、净利润（净亏损以“-”号填列）		-6,265,357.10	-6,521,384.72
（一）持续经营净利润（净亏损以“-”号填列）		-6,265,357.10	-6,521,384.72
（二）终止经营净利润（净亏损以“-”号填列）			
五、其他综合收益的税后净额			
（一）不能重分类进损益的其他综合收益			
1.重新计量设定受益计划变动额			
2.权益法下不能转损益的其他综合收益			
3.其他权益工具投资公允价值变动			
4.企业自身信用风险公允价值变动			
（二）将重分类进损益的其他综合收益			
1.权益法下可转损益的其他综合收益			
2.其他债权投资公允价值变动			
3.金融资产重分类计入其他综合收益的金额			
4.其他债权投资信用减值准备			
5.现金流量套期储备			
6.外币财务报表折算差额			
7.其他			
六、综合收益总额		-6,265,357.10	-6,521,384.72
七、每股收益：			
（一）基本每股收益(元/股)			

(二) 稀释每股收益(元/股)

公司负责人：周梁辉 主管会计工作负责人：闻彩兵 会计机构负责人：闻彩兵

合并现金流量表
2025年1—12月

单位：元 币种：人民币

项目	附注	2025年度	2024年度
一、经营活动产生的现金流量：			
销售商品、提供劳务收到的现金		184,327,863.35	108,015,169.35
客户存款和同业存放款项净增加额			
向中央银行借款净增加额			
向其他金融机构拆入资金净增加额			
收到原保险合同保费取得的现金			
收到再保业务现金净额			
保户储金及投资款净增加额			
收取利息、手续费及佣金的现金			
拆入资金净增加额			
回购业务资金净增加额			
代理买卖证券收到的现金净额			
收到的税费返还			
收到其他与经营活动有关的现金	七、78	7,452,302.98	1,038,548.11
经营活动现金流入小计		191,780,166.33	109,053,717.46
购买商品、接受劳务支付的现金		162,865,267.31	79,826,761.98
客户贷款及垫款净增加额			
存放中央银行和同业款项净增加额			
支付原保险合同赔付款项的现金			
拆出资金净增加额			
支付利息、手续费及佣金的现金			
支付保单红利的现金			
支付给职工及为职工支付的现金		20,036,917.62	21,385,717.14
支付的各项税费		4,817,946.51	4,357,162.46
支付其他与经营活动有关的现金	七、78	6,847,263.57	8,908,475.52
经营活动现金流出小计		194,567,395.01	114,478,117.10
经营活动产生的现金流量净额		-2,787,228.68	-5,424,399.64
二、投资活动产生的现金流量：			
收回投资收到的现金			
取得投资收益收到的现金			
处置固定资产、无形资产和其他长期资产收回的现金净额		549,511.77	486,376.11
处置子公司及其他营业单位收到的现金净额			
收到其他与投资活动有关的现金	七、78		15,540,500.00
投资活动现金流入小计		549,511.77	16,026,876.11
购建固定资产、无形资产和其他长期资产支付的现金		9,394,146.18	6,805,610.47
投资支付的现金		20,008,000.00	
质押贷款净增加额			

取得子公司及其他营业单位支付的现金净额			
支付其他与投资活动有关的现金			
投资活动现金流出小计		29,402,146.18	6,805,610.47
投资活动产生的现金流量净额		-28,852,634.41	9,221,265.64
三、筹资活动产生的现金流量：			
吸收投资收到的现金		686,000.00	
其中：子公司吸收少数股东投资收到的现金		686,000.00	
取得借款收到的现金		49,000,000.00	38,000,000.00
收到其他与筹资活动有关的现金	七、78	104,752,092.10	7,163,977.32
筹资活动现金流入小计		154,438,092.10	45,163,977.32
偿还债务支付的现金		37,700,000.00	15,300,000.00
分配股利、利润或偿付利息支付的现金		856,340.60	1,448,274.38
其中：子公司支付给少数股东的股利、利润			897,500.00
支付其他与筹资活动有关的现金	七、78	34,283,372.46	32,360,202.53
筹资活动现金流出小计		72,839,713.06	49,108,476.91
筹资活动产生的现金流量净额		81,598,379.04	-3,944,499.59
四、汇率变动对现金及现金等价物的影响			
五、现金及现金等价物净增加额			
加：期初现金及现金等价物余额		3,519,926.27	3,667,559.86
六、期末现金及现金等价物余额			
		53,478,442.22	3,519,926.27

公司负责人：周梁辉 主管会计工作负责人：闻彩兵 会计机构负责人：闻彩兵

母公司现金流量表
2025年1—12月

单位：元 币种：人民币

项目	附注	2025年度	2024年度
一、经营活动产生的现金流量：			
销售商品、提供劳务收到的现金		14,090,000.00	
收到的税费返还			
收到其他与经营活动有关的现金		188,095.73	210,514.63
经营活动现金流入小计		14,278,095.73	210,514.63
购买商品、接受劳务支付的现金		26,600,493.69	
支付给职工及为职工支付的现金		3,375,585.78	5,090,850.09
支付的各项税费			
支付其他与经营活动有关的现金		2,060,924.47	3,067,068.96
经营活动现金流出小计		32,037,003.94	8,157,919.05
经营活动产生的现金流量净额		-17,758,908.21	-7,947,404.42
二、投资活动产生的现金流量：			
收回投资收到的现金			
取得投资收益收到的现金			934,100.00
处置固定资产、无形资产和其他长期资产收回的现金净额		135,000.00	
处置子公司及其他营业单位收到的现金净额			
收到其他与投资活动有关的现金		4,300,000.00	15,540,500.00
投资活动现金流入小计		4,435,000.00	16,474,600.00
购建固定资产、无形资产和其他长期资产支付的现金			181,415.93

投资支付的现金		28,722,000.00	
取得子公司及其他营业单位支付的现金净额			
支付其他与投资活动有关的现金		234,000.00	
投资活动现金流出小计		28,956,000.00	181,415.93
投资活动产生的现金流量净额		-24,521,000.00	16,293,184.07
三、筹资活动产生的现金流量：			
吸收投资收到的现金			
取得借款收到的现金			
收到其他与筹资活动有关的现金		63,000,000.00	5,700,000.00
筹资活动现金流入小计		63,000,000.00	5,700,000.00
偿还债务支付的现金			
分配股利、利润或偿付利息支付的现金			
支付其他与筹资活动有关的现金		220,415.27	13,922,156.93
筹资活动现金流出小计		220,415.27	13,922,156.93
筹资活动产生的现金流量净额		62,779,584.73	-8,222,156.93
四、汇率变动对现金及现金等价物的影响			
五、现金及现金等价物净增加额			
加：期初现金及现金等价物余额		564,339.21	440,716.49
六、期末现金及现金等价物余额		21,064,015.73	564,339.21

公司负责人：周梁辉 主管会计工作负责人：闻彩兵 会计机构负责人：闻彩兵

合并所有者权益变动表

2025年1—12月

单位：元 币种：人民币

项目	2025年度													少数股东权益	所有者权益合计
	归属于母公司所有者权益											小计			
	实收资本(或股本)	其他权益工具			资本公积	减：库存股	其他综合收益	专项储备	盈余公积	一般风险准备	未分配利润		其他		
	优先股	永续债	其他												
一、上年年末余额	195,600,000.00				228,747,351.80			405,644.10	28,032,041.86		-444,567,156.57		8,217,881.19	28,431,613.46	36,649,494.65
加：会计政策变更															
前期差错更正															
其他															
二、本年期初余额	195,600,000.00				228,747,351.80			405,644.10	28,032,041.86		-444,567,156.57		8,217,881.19	28,431,613.46	36,649,494.65
三、本期增减变动金额 (减少以“-”号填列)					-36,866.90			-9,513.60			-1,585,616.45		-1,631,996.95	-18,811,108.33	-20,443,105.28
(一) 综合收益总额											-1,585,616.45		-1,585,616.45	197,880.02	-1,387,736.43
(二) 所有者投入和减少资本					-36,866.90								-36,866.90	-19,005,133.10	-19,042,000.00
1. 所有者投入的普通股														686,000.00	686,000.00
2. 其他权益工具持有者投入资本															
3. 股份支付计入所有者权益的金额															
4. 其他					-36,866.90								-36,866.90	-19,691,133.10	-19,728,000.00
(三) 利润分配															
1. 提取盈余公积															
2. 提取一般风险准备															
3. 对所有者(或股东)的分配															
4. 其他															
(四) 所有者权益内部结转															
1. 资本公积转增资本(或股本)															
2. 盈余公积转增资本(或股本)															
3. 盈余公积弥补亏损															

湖北华嵘控股股份有限公司2025年年度报告

4. 设定受益计划变动额结转留存收益															
5. 其他综合收益结转留存收益															
6. 其他															
(五) 专项储备								-9,513.60				-9,513.60	-3,855.25	-13,368.85	
1. 本期提取															
2. 本期使用								9,513.60				9,513.60	3,855.25	13,368.85	
(六) 其他															
四、本期末余额	195,600,000.00					228,710,484.90		396,130.50	28,032,041.86			-446,152,773.02	6,585,884.24	9,620,505.13	16,206,389.37

项目	2024 年度													少数股东权益	所有者权益合计
	归属于母公司所有者权益											小计			
	实收资本 (或股本)	其他权益工具			资本公积	减：库存股	其他综合收益	专项储备	盈余公积	一般风险准备	未分配利润		其他		
	优先股	永续债	其他												
一、上年年末余额	195,600,000.00				228,747,351.80			304,651.82	28,032,041.86		-439,883,338.49		12,800,706.99	26,567,417.56	39,368,124.55
加：会计政策变更															
前期差错更正															
其他															
二、本年期初余额	195,600,000.00				228,747,351.80			304,651.82	28,032,041.86		-439,883,338.49		12,800,706.99	26,567,417.56	39,368,124.55
三、本期增减变动金额 (减少以“-”号填列)								100,992.28			-4,683,818.08		-4,582,825.80	1,864,195.90	-2,718,629.90
(一) 综合收益总额											-4,683,818.08		-4,683,818.08	2,664,664.10	-2,019,153.98
(二) 所有者投入和减少资本															
1. 所有者投入的普通股															
2. 其他权益工具持有者投入资本															
3. 股份支付计入所有者权益的金额															
4. 其他															
(三) 利润分配														-897,500.00	-897,500.00
1. 提取盈余公积															
2. 提取一般风险准备															
3. 对所有者 (或股东) 的分配														-897,500.00	-897,500.00
4. 其他															

湖北华嵘控股股份有限公司2025年年度报告

(四) 所有者权益内部结转														
1. 资本公积转增资本(或股本)														
2. 盈余公积转增资本(或股本)														
3. 盈余公积弥补亏损														
4. 设定受益计划变动额结转留存收益														
5. 其他综合收益结转留存收益														
6. 其他														
(五) 专项储备								100,992.28				100,992.28	97,031.80	198,024.08
1. 本期提取								114,134.87				114,134.87	109,658.99	223,793.86
2. 本期使用								13,142.59				13,142.59	12,627.19	25,769.78
(六) 其他														
四、本期末余额	195,600,000.00				228,747,351.80			405,644.10	28,032,041.86		-444,567,156.57	8,217,881.19	28,431,613.46	36,649,494.65

公司负责人：周梁辉 主管会计工作负责人：闻彩兵 会计机构负责人：闻彩兵

母公司所有者权益变动表
2025年1—12月

单位：元 币种：人民币

项目	2025年度										
	实收资本(或股本)	其他权益工具			资本公积	减：库存股	其他综合收益	专项储备	盈余公积	未分配利润	所有者权益合计
		优先股	永续债	其他							
一、上年年末余额	195,600,000.00				226,603,402.95				28,032,041.86	-452,016,386.39	-1,780,941.58
加：会计政策变更											
前期差错更正											
其他											
二、本年期初余额	195,600,000.00				226,603,402.95				28,032,041.86	-452,016,386.39	-1,780,941.58
三、本期增减变动金额(减少以“—”号填列)										-6,265,357.10	-6,265,357.10
(一) 综合收益总额										-6,265,357.10	-6,265,357.10
(二) 所有者投入和减少资本											
1. 所有者投入的普通股											
2. 其他权益工具持有者投入资本											
3. 股份支付计入所有者权益的金额											
4. 其他											
(三) 利润分配											

湖北华嵘控股股份有限公司2025年年度报告

1. 提取盈余公积										
2. 对所有者（或股东）的分配										
3. 其他										
（四）所有者权益内部结转										
1. 资本公积转增资本（或股本）										
2. 盈余公积转增资本（或股本）										
3. 盈余公积弥补亏损										
4. 设定受益计划变动额结转留存收益										
5. 其他综合收益结转留存收益										
6. 其他										
（五）专项储备										
1. 本期提取										
2. 本期使用										
（六）其他										
四、本期期末余额	195,600,000.00				226,603,402.95			28,032,041.86	-458,281,743.49	-8,046,298.68

项目	2024 年度										
	实收资本 (或股本)	其他权益工具			资本公积	减：库存股	其他综合收益	专项储备	盈余公积	未分配利润	所有者权益合计
		优先股	永续债	其他							
一、上年年末余额	195,600,000.00				226,603,402.95				28,032,041.86	-445,495,001.67	4,740,443.14
加：会计政策变更											
前期差错更正											
其他											
二、本年期初余额	195,600,000.00				226,603,402.95				28,032,041.86	-445,495,001.67	4,740,443.14
三、本期增减变动金额（减少以“-”号填列）										-6,521,384.72	-6,521,384.72
（一）综合收益总额										-6,521,384.72	-6,521,384.72
（二）所有者投入和减少资本											
1. 所有者投入的普通股											
2. 其他权益工具持有者投入资本											
3. 股份支付计入所有者权益的金额											
4. 其他											
（三）利润分配											
1. 提取盈余公积											
2. 对所有者（或股东）的分配											
3. 其他											
（四）所有者权益内部结转											
1. 资本公积转增资本（或股本）											
2. 盈余公积转增资本（或股本）											
3. 盈余公积弥补亏损											

湖北华嵘控股股份有限公司2025年年度报告

4. 设定受益计划变动额结转留存收益											
5. 其他综合收益结转留存收益											
6. 其他											
(五) 专项储备											
1. 本期提取											
2. 本期使用											
(六) 其他											
四、本期期末余额	195,600,000.00				226,603,402.95			28,032,041.86	-452,016,386.39	-1,780,941.58	

公司负责人：周梁辉 主管会计工作负责人：闻彩兵 会计机构负责人：闻彩兵

三、公司基本情况

1、公司概况

√适用 □不适用

湖北华嵘控股股份有限公司（以下简称“公司”或“本公司”），原名为武汉春天生物工程股份有限公司，系1997年11月经湖北省经济体制改革委员会鄂体改【1997】343号文批准，由武汉比药欣生物工程有限公司（现更名为“武汉新一代科技有限公司”）、武汉东湖新技术开发区发展总公司、武汉香烟伴侣生物工程有限公司（现更名为“上海日兴康生物工程有限公司”）、湖北中医学院、同济医科大学和复旦大学（湖北）生命科学实验基地共同发起，以武汉春天生物工程有限公司整体改制设立的股份有限公司。公司设立总股本7,000万股，注册资本人民币7,000.00万元。

1999年1月，经公司1998年度股东大会决议通过并经湖北省经济体制改革委员会以鄂体改【1999】22号文批准，公司以总股本7,000万股为基数，向全体股东按10股送3股实施利润分配，公司总股本变更为9,100万股，注册资本为人民币9,100.00万元。

2001年7月，经湖北省人民政府鄂政股函【2001】24号文批准，公司股东武汉比药欣生物工程有限公司和武汉香烟伴侣生物工程有限公司因名称变更，其所持公司股份分别由武汉新一代科技有限公司和上海日兴康生物工程有限公司持有。同济医科大学和复旦大学（湖北）生命科学实验基地分别向武汉新一代科技有限公司和武汉市工程科学技术研究院转让其持有本公司的5%和1%股份，转让完成后同济医科大学和复旦大学（湖北）生命科学实验基地不再持有本公司股份。2001年11月，湖北中医学院将其持有本公司的7.5%股份划转给其所属科技服务公司持有，划转后湖北中医学院不再持有本公司股份。

2004年5月，经中国证券监督管理委员会证监发行字【2004】55号文批准，公司向社会公开发行4,500万股A股，并于2004年6月在上海证券交易所上市，总股本为13,600万股，注册资本为人民币13,600.00万元。所属行业为生物制品业。

2005年7月，公司以2004年末总股本13,600万股为基数，以资本公积向全体股东按每10股转增2股，公司总股本变更为16,320万股，注册资本为人民币16,320.00万元。

2006年5月，公司更名为武汉国药科技股份有限公司。

2006年6月30日公司已完成股权分置改革，根据股权分置改革方案，流通股股东每10股获得6股的转增股份，对价相当于非流通股股东向流通股股东每10股送3.35股，实施股权分置后，公司总股本为19,560万股，注册资本为人民币19,560.00万元。

2014年4月，公司更名为湖北仰帆控股股份有限公司，并于2014年4月22日取得了湖北省工商行政管理局换发的营业执照。

2020年9月，公司更名为湖北华嵘控股股份有限公司，并于2020年9月14日取得了湖北省市场监督管理局换发的营业执照。

公司的营业执照统一社会信用代码为：914200007146087391。

截至2025年12月31日止，本公司累计发行股本总数19,560万股，注册资本为19,560万元，

注册地：湖北省武汉东湖新技术开发区光谷五路 28 号商务、商业项目（光谷和昌中心）2、3、4 号商业楼 4 号办公楼栋 11 层 01 商号，总部地址：湖北省武汉东湖新技术开发区光谷五路 28 号商务、商业项目（光谷和昌中心）2、3、4 号商业楼 4 号办公楼栋 11 层 01 商号。本公司主要经营活动为：企业投资开发。本公司的实际控制人为楼永良。

本财务报表及财务报表附注已于 2026 年 4 月 28 日经公司第九届董事会第十一次会议审议通过。

2. 合并财务报表范围

截至 2024 年 12 月 31 日止，本公司合并财务报表范围内子公司如下：

序号	子公司名称
1	浙江庄辰建筑科技有限公司
2	广东庄晨建筑科技有限公司
3	杭州华嵘北软科技有限公司
4	湖北华嵘信息科技有限公司
5	宜昌华嵘信息科技有限公司
6	浙江鸿济生态建设有限公司

本期合并财务报表范围及其变化情况详见本附注“七、在其他主体中的权益”。

四、财务报表的编制基础

1、编制基础

本财务报表按照财政部发布的企业会计准则及其应用指南、解释及其他有关规定（以下简称“企业会计准则”）编制，并按照中国证监会《公开发行证券的公司信息披露编报规则第 15 号——财务报告的一般规定》（2023 年修订）披露有关财务信息。

根据企业会计准则的相关规定，公司会计核算以权责发生制为基础。除某些金融工具外，本财务报表均以历史成本为计量基础。资产如果发生减值，则按照相关规定计提相应的减值准备。本公司不存在导致对报告期末起 12 个月内的持续经营能力产生重大疑虑的事项或情况。

2、持续经营

适用 不适用

本公司不存在导致对报告期末起 12 个月内的持续经营能力产生重大疑虑的事项或情况。

五、重要会计政策及会计估计

具体会计政策和会计估计提示：

适用 不适用

1、遵循企业会计准则的声明

本财务报表符合财政部颁布的企业会计准则的要求，真实、完整地反映了本公司 2025 年 12 月 31 日的合并及母公司财务状况以及 2025 年度的合并及母公司经营成果和现金流量。

2、 会计期间

本公司会计年度自公历1月1日起至12月31日止。

3、 营业周期

适用 不适用

本公司营业周期为12个月。

4、 记账本位币

本公司的记账本位币为人民币。

5、 重要性标准确定方法和选择依据

适用 不适用

项目	重要性标准
重要的单项计提坏账准备的应收款项	220万人民币
重要的单项计提坏账准备的其他应收款	200万人民币
重要的账龄超过1年的预付款项	200万人民币
账龄超过1年的重要应付账款	200万人民币
账龄超过1年的重要其他应付款	200万人民币
重要的非全资子公司	非全资子公司收入金额占集团总收入 $\geq 10\%$

6、 同一控制下和非同一控制下企业合并的会计处理方法

适用 不适用

同一控制下企业合并：合并方在企业合并中取得的资产和负债，按照合并日被合并方资产、负债（包括最终控制方收购被合并方而形成的商誉）在最终控制方合并财务报表中的账面价值计量。在合并中取得的净资产账面价值与支付的合并对价账面价值（或发行股份面值总额）的差额，调整资本公积中的股本溢价，资本公积中的股本溢价不足冲减的，调整留存收益。

非同一控制下企业合并：购买方在购买日对作为企业合并对价付出的资产、发生或承担的负债按照公允价值计量，公允价值与其账面价值的差额，计入当期损益。合并成本大于合并中取得的被购买方可辨认净资产公允价值份额的差额，确认为商誉；合并成本小于合并中取得的被购买方可辨认净资产公允价值份额的差额，计入当期损益。

为企业合并发生的直接相关费用于发生时计入当期损益；为企业合并而发行权益性证券或债务性证券的交易费用，计入权益性证券或债务性证券的初始确认金额。

7、 控制的判断标准和合并财务报表的编制方法

适用 不适用

（1）控制的判断标准

控制，是指投资方拥有对被投资方的权力，通过参与被投资方的相关活动而享有可变回报，并且有能力运用对被投资方的权力影响其回报金额。公司已按照实质重于形式的原则，综合考虑了包括投资者的持股情况、投资者之间的相互关系、公司治理结构、潜在表决权等所有相关事实和

因素后作出判断。

(2) 合并范围

合并财务报表的合并范围以控制为基础确定，合并范围包括本公司及全部子公司。

(3) 合并程序

本公司以自身和各子公司的财务报表为基础，根据其他有关资料，编制合并财务报表。本公司编制合并财务报表，将整个企业集团视为一个会计主体，依据相关企业会计准则的确认、计量和列报要求，按照统一的会计政策，反映本企业集团整体财务状况、经营成果和现金流量。

所有纳入合并财务报表合并范围的子公司所采用的会计政策、会计期间与本公司一致，如子公司采用的会计政策、会计期间与本公司不一致的，在编制合并财务报表时，按本公司的会计政策、会计期间进行必要的调整。对于非同一控制下企业合并取得的子公司，以购买日可辨认净资产公允价值为基础对其财务报表进行调整。对于同一控制下企业合并取得的子公司，以其资产、负债（包括最终控制方收购该子公司而形成的商誉）在最终控制方财务报表中的账面价值为基础对其财务报表进行调整。

子公司所有者权益、当期净损益和当期综合收益中属于少数股东的份额分别在合并资产负债表中所有者权益项目下、合并利润表中净利润项目下和综合收益总额项目下单独列示。子公司少数股东分担的当期亏损超过了少数股东在该子公司期初所有者权益中所享有份额而形成的余额，冲减少数股东权益。

1) 增加子公司或业务

在报告期内，若因同一控制下企业合并增加子公司或业务的，则调整合并资产负债表的期初数；将子公司或业务合并当期期初至报告期末的收入、费用、利润纳入合并利润表；将子公司或业务合并当期期初至报告期末的现金流量纳入合并现金流量表，同时对比较报表的相关项目进行调整，视同合并后的报告主体自最终控制方开始控制时点起一直存在。

因追加投资等原因能够对同一控制下的被投资方实施控制的，视同参与合并的各方在最终控制方开始控制时即以目前的状态存在进行调整。在取得被合并方控制权之前持有的股权投资，在取得原股权之日与合并方和被合并方同处于同一控制之日孰晚日起至合并日之间已确认有关损益、其他综合收益以及其他净资产变动，分别冲减比较报表期间的期初留存收益或当期损益。

在报告期内，若因非同一控制下企业合并增加子公司或业务的，则不调整合并资产负债表期初数；将该子公司或业务自购买日至报告期末的收入、费用、利润纳入合并利润表；该子公司或业务自购买日至报告期末的现金流量纳入合并现金流量表。

因追加投资等原因能够对非同一控制下的被投资方实施控制的，对于购买日之前持有的被购买方的股权，本公司按照该股权在购买日的公允价值进行重新计量，公允价值与其账面价值的差额计入当期投资收益。购买日之前持有的被购买方的股权涉及权益法核算下的其他综合收益以及除净损益、其他综合收益和利润分配之外的其他所有者权益变动的，与其相关的其他综合收益、其他所有者权益变动转为购买日所属当期投资收益，由于被投资方重新计量设定受益计划净负债

或净资产变动而产生的其他综合收益除外。

2) 处置子公司或业务

①一般处理方法

在报告期内，本公司处置子公司或业务，则该子公司或业务期初至处置日的收入、费用、利润纳入合并利润表；该子公司或业务期初至处置日的现金流量纳入合并现金流量表。

因处置部分股权投资或其他原因丧失了对被投资方控制权时，对于处置后的剩余股权投资，本公司按照其在丧失控制权日的公允价值进行重新计量。处置股权取得的对价与剩余股权公允价值之和，减去按原持股比例计算应享有原有子公司自购买日或合并日开始持续计算的净资产的份额与商誉之和的差额，计入丧失控制权当期的投资收益。与原有子公司股权投资相关的其他综合收益或除净损益、其他综合收益及利润分配之外的其他所有者权益变动，在丧失控制权时转为当期投资收益，由于被投资方重新计量设定受益计划净负债或净资产变动而产生的其他综合收益除外。

因其他投资方对子公司增资而导致本公司持股比例下降从而丧失控制权的，按照上述原则进行会计处理。

②分步处置子公司

通过多次交易分步处置对子公司股权投资直至丧失控制权的，处置对子公司股权投资的各项交易的条款、条件以及经济影响符合以下一种或多种情况，通常表明应将多次交易事项作为一揽子交易进行会计处理：

- i. 这些交易是同时或者在考虑了彼此影响的情况下订立的；
- ii. 这些交易整体才能达成一项完整的商业结果；
- iii. 一项交易的发生取决于其他至少一项交易的发生；
- iv. 一项交易单独看是不经济的，但是和其他交易一并考虑时是经济的。

处置对子公司股权投资直至丧失控制权的各项交易属于一揽子交易的，本公司将各项交易作为一项处置子公司并丧失控制权的交易进行会计处理；但是，在丧失控制权之前每一次处置价款与处置投资对应的享有该子公司净资产份额的差额，在合并财务报表中确认为其他综合收益，在丧失控制权时一并转入丧失控制权当期的损益。

处置对子公司股权投资直至丧失控制权的各项交易不属于一揽子交易的，在丧失控制权之前，按不丧失控制权的情况下部分处置对子公司的股权投资的相关政策进行会计处理；在丧失控制权时，按处置子公司一般处理方法进行会计处理。

3) 购买子公司少数股权

本公司因购买少数股权新取得的长期股权投资与按照新增持股比例计算应享有子公司自购买日（或合并日）开始持续计算的净资产份额之间的差额，调整合并资产负债表中的资本公积中的股本溢价，资本公积中的股本溢价不足冲减的，调整留存收益。

4) 不丧失控制权的情况下部分处置对子公司的股权投资

在不丧失控制权的情况下因部分处置对子公司的长期股权投资而取得的处置价款与处置长期股权投资相对应享有子公司自购买日或合并日开始持续计算的净资产份额之间的差额，调整合并资产负债表中的资本公积中的股本溢价，资本公积中的股本溢价不足冲减的，调整留存收益。

8、合营安排分类及共同经营会计处理方法

适用 不适用

9、现金及现金等价物的确定标准

在编制现金流量表时，将本公司库存现金以及可以随时用于支付的存款确认为现金。将同时具备期限短（从购买日起三个月内到期）、流动性强、易于转换为已知金额现金、价值变动风险很小四个条件的投资，确定为现金等价物。

10、外币业务和外币报表折算

适用 不适用

外币业务采用交易发生日的即期汇率作为折算汇率将外币金额折合成人民币记账。

资产负债表日外币货币性项目余额按资产负债表日即期汇率折算，由此产生的汇兑差额，除属于与购建符合资本化条件的资产相关的外币专门借款产生的汇兑差额按照借款费用资本化的原则处理外，均计入当期损益。

11、金融工具

适用 不适用

金融工具包括金融资产、金融负债和权益工具。

（1）金融工具的分类

根据本公司管理金融资产的业务模式和金融资产的合同现金流量特征，金融资产于初始确认时分类为：以摊余成本计量的金融资产、以公允价值计量且其变动计入其他综合收益的金融资产（债务工具）和以公允价值计量且其变动计入当期损益的金融资产。

业务模式是以收取合同现金流量为目标且合同现金流量仅为对本金和以未偿付本金金额为基础的利息的支付的，分类为以摊余成本计量的金融资产；业务模式既以收取合同现金流量又以出售该金融资产为目标且合同现金流量仅为对本金和以未偿付本金金额为基础的利息的支付的，分类为以公允价值计量且其变动计入其他综合收益的金融资产（债务工具）；除此之外的其他金融资产，分类为以公允价值计量且其变动计入当期损益的金融资产。

对于非交易性权益工具投资，本公司在初始确认时确定是否将其指定为以公允价值计量且其变动计入其他综合收益的金融资产（权益工具）。

金融负债于初始确认时分类为：以公允价值计量且其变动计入当期损益的金融负债和以摊余成本计量的金融负债。

符合以下条件之一的金融负债可在初始计量时指定为以公允价值计量且其变动计入当期损益

的金融负债：

1) 该项指定能够消除或显著减少会计错配。

2) 根据正式书面文件载明的企业风险管理或投资策略，以公允价值为基础对金融负债组合或金融资产和金融负债组合进行管理和业绩评价，并在企业内部以此为基础向关键管理人员报告。

3) 该金融负债包含需单独分拆的嵌入衍生工具。

(2) 金融工具的确认依据和计量方法

1) 以摊余成本计量的金融资产

以摊余成本计量的金融资产包括应收票据、应收账款、其他应收款、长期应收款、债权投资等，按公允价值进行初始计量，相关交易费用计入初始确认金额；不包含重大融资成分的应收账款以及本公司决定不考虑不超过一年的融资成分的应收账款，以合同交易价格进行初始计量。

持有期间采用实际利率法计算的利息计入当期损益。

收回或处置时，将取得的价款与该金融资产账面价值之间的差额计入当期损益。

2) 以公允价值计量且其变动计入其他综合收益的金融资产（债务工具）

以公允价值计量且其变动计入其他综合收益的金融资产（债务工具）包括应收款项融资、其他债权投资等，按公允价值进行初始计量，相关交易费用计入初始确认金额。该金融资产按公允价值进行后续计量，公允价值变动除采用实际利率法计算的利息、减值损失或利得和汇兑损益之外，均计入其他综合收益。

终止确认时，之前计入其他综合收益的累计利得或损失从其他综合收益中转出，计入当期损益。

3) 以公允价值计量且其变动计入其他综合收益的金融资产（权益工具）

以公允价值计量且其变动计入其他综合收益的金融资产（权益工具）包括其他权益工具投资等，按公允价值进行初始计量，相关交易费用计入初始确认金额。该金融资产按公允价值进行后续计量，公允价值变动计入其他综合收益。取得的股利计入当期损益。

终止确认时，之前计入其他综合收益的累计利得或损失从其他综合收益中转出，计入留存收益。

4) 以公允价值计量且其变动计入当期损益的金融资产

以公允价值计量且其变动计入当期损益的金融资产包括交易性金融资产、衍生金融资产、其他非流动金融资产等，按公允价值进行初始计量，相关交易费用计入当期损益。该金融资产按公允价值进行后续计量，公允价值变动计入当期损益。

5) 以公允价值计量且其变动计入当期损益的金融负债

以公允价值计量且其变动计入当期损益的金融负债包括交易性金融负债、衍生金融负债等，按公允价值进行初始计量，相关交易费用计入当期损益。该金融负债按公允价值进行后续计量，公允价值变动计入当期损益。

终止确认时，其账面价值与支付的对价之间的差额计入当期损益。

6) 以摊余成本计量的金融负债

以摊余成本计量的金融负债包括短期借款、应付票据、应付账款、其他应付款、长期借款、应付债券、长期应付款，按公允价值进行初始计量，相关交易费用计入初始确认金额。

持有期间采用实际利率法计算的利息计入当期损益。

终止确认时，将支付的对价与该金融负债账面价值之间的差额计入当期损益。

(3) 金融资产转移的确认依据和计量方法

本公司在发生金融资产转移时，评估其保留金融资产所有权上的风险和报酬的程度，并分别下列情形处理：

1) 转移了金融资产所有权上几乎所有风险和报酬的，则终止确认该金融资产，并将转移中产生或保留的权利和义务单独确认为资产或负债。

2) 保留了金融资产所有权上几乎所有风险和报酬的，则继续确认该金融资产。

3) 既没有转移也没有保留金融资产所有权上几乎所有风险和报酬的（即除本条（1）、（2）之外的其他情形），则根据其是否保留了对金融资产的控制，分别下列情形处理：

a. 未保留对该金融资产控制的，则终止确认该金融资产，并将转移中产生或保留的权利和义务单独确认为资产或负债。

b. 保留了对该金融资产控制的，则按照其继续涉入被转移金融资产的程度继续确认有关金融资产，并相应确认相关负债。继续涉入被转移金融资产的程度，是指本公司承担的被转移金融资产价值变动风险或报酬的程度。

在判断金融资产转移是否满足上述金融资产终止确认条件时，采用实质重于形式的原则。公司将金融资产转移区分为金融资产整体转移和部分转移。

1) 金融资产整体转移满足终止确认条件的，将下列两项金额的差额计入当期损益：

a. 被转移金融资产在终止确认日的账面价值。

b. 因转移金融资产而收到的对价，与原直接计入其他综合收益的公允价值变动累计额中对应终止确认部分的金额（涉及转移的金融资产为以公允价值计量且其变动计入其他综合收益的金融资产）之和。

2) 金融资产部分转移且该被转移部分整体满足终止确认条件的，将转移前金融资产整体的账面价值，在终止确认部分和继续确认部分（在此种情形下，所保留的服务资产应当视同继续确认金融资产的一部分）之间，按照转移日各自的相对公允价值进行分摊，并将下列两项金额的差额计入当期损益：

a. 终止确认部分在终止确认日的账面价值。

b. 终止确认部分收到的对价，与原计入其他综合收益的公允价值变动累计额中对应终止确认部分的金额（涉及转移的金融资产为以公允价值计量且其变动计入其他综合收益的金融资产）之和。

金融资产转移不满足终止确认条件的，继续确认该金融资产，所收到的对价确认为一项金融

负债。

(4) 金融负债终止确认条件

金融负债的现时义务全部或部分已经解除的，则终止确认该金融负债或其一部分；本公司若与债权人签定协议，以承担新金融负债方式替换现存金融负债，且新金融负债与现存金融负债的合同条款实质上不同的，则终止确认现存金融负债，并同时确认新金融负债。

对现存金融负债全部或部分合同条款作出实质性修改的，则终止确认现存金融负债或其一部分，同时将修改条款后的金融负债确认为一项新金融负债。

金融负债全部或部分终止确认时，终止确认的金融负债账面价值与支付对价（包括转出的非现金资产或承担的新金融负债）之间的差额，计入当期损益。

本公司若回购部分金融负债的，在回购日按照继续确认部分与终止确认部分的相对公允价值，将该金融负债整体的账面价值进行分配。分配给终止确认部分的账面价值与支付的对价（包括转出的非现金资产或承担的新金融负债）之间的差额，计入当期损益。

(5) 金融资产和金融负债的公允价值的确定方法

存在活跃市场的金融工具，以活跃市场中的报价确定其公允价值。不存在活跃市场的金融工具，采用估值技术确定其公允价值。在估值时，本公司采用在当前情况下适用并且有足够可利用数据和其他信息支持的估值技术，选择与市场参与者在相关资产或负债的交易中所考虑的资产或负债特征相一致的输入值，并优先使用相关可观察输入值。只有在相关可观察输入值无法取得或取得不切实可行的情况下，才使用不可观察输入值。

(6) 金融资产减值的测试方法及会计处理方法

本公司考虑所有合理且有依据的信息，包括前瞻性信息，以单项或组合的方式对以摊余成本计量的金融资产和以公允价值计量且其变动计入其他综合收益的金融资产（债务工具）的预期信用损失进行估计。预期信用损失的计量取决于金融资产自初始确认后是否发生信用风险显著增加。

如果该金融工具的信用风险自初始确认后已显著增加，本公司按照相当于该金融工具整个存续期内预期信用损失的金额计量其损失准备；如果该金融工具的信用风险自初始确认后并未显著增加，本公司按照相当于该金融工具未来 12 个月内预期信用损失的金额计量其损失准备。由此形成的损失准备的增加或转回金额，作为减值损失或利得计入当期损益。

通常逾期超过 30 日，本公司即认为该金融工具的信用风险已显著增加，除非有确凿证据证明该金融工具的信用风险自初始确认后并未显著增加。

如果金融工具于资产负债表日的信用风险较低，本公司即认为该金融工具的信用风险自初始确认后并未显著增加。

12、 应收票据

√适用 □不适用

按照信用风险特征组合计提坏账准备的组合类别及确定依据

√适用 □不适用

对于应收票据、应收账款、应收款项融资，无论是否包含重大融资成分，本公司始终按照相当于整个存续期内预期信用损失的金额计量其损失准备。

对于租赁应收款、公司通过销售商品或提供劳务形成的长期应收款，本公司选择始终按照相当于整个存续期内预期信用损失的金额计量其损失准备。

对于客观证据表明存在减值，以及适用于单项评估的应收票据、应收账款、其他应收款、应收款项融资及长期应收款等单独进行减值测试，确认预期信用损失，计提减值准备；对于不存在减值客观依据的应收票据、应收账款、其他应收款、应收款项融资，或当在单项工具层面无法以合理成本评估预期信用损失的充分证据时，本公司参考历史信用损失经验，结合当前状况以及对未来经济状况的判断，依据信用风险特征将应收票据、应收账款、其他应收款、应收款项融资及长期应收款等划分为若干组合，在组合基础上计算预期信用损失。

组合名称	确定组合的依据	计量信用损失的方法
组合一	银行承兑票据	通过违约风险敞口和整个存续期预计信用损失率，该组合预期信用损失率为1%
组合二	商业承兑汇票	通过违约风险敞口和整个存续期预计信用损失率，计算预期信用损失

基于账龄确认信用风险特征组合的账龄计算方法

适用 不适用

按照单项计提坏账准备的单项计提判断标准

适用 不适用

13、 应收账款

适用 不适用

按照信用风险特征组合计提坏账准备的组合类别及确定依据

适用 不适用

组合名称	确定组合的依据	计量信用损失的方法
组合一	合并范围内关联方	通过违约风险敞口和未来12个月内或整个存续期预计信用损失率，该组合预期信用损失率为0%
组合二	账龄组合	按账龄与整个存续期预期信用损失率对照表，计算预期信用损失

基于账龄确认信用风险特征组合的账龄计算方法

适用 不适用

按照单项计提坏账准备的认定单项计提判断标准

适用 不适用

14、 应收款项融资

适用 不适用

按照信用风险特征组合计提坏账准备的组合类别及确定依据

适用 不适用

组合名称	确定组合的依据	计量信用损失的方法
银行承兑汇票	信用等级较高的银行	参考历史信用损失经验,结合当前状况以及对未来经济状况的预测,通过违约风险敞口和整个存续期预期信用损失率,计算预期信用损失

基于账龄确认信用风险特征组合的账龄计算方法□适用 不适用**按照单项计提坏账准备的单项计提判断标准**□适用 不适用**15、其他应收款**√适用 不适用**按照信用风险特征组合计提坏账准备的组合类别及确定依据**√适用 不适用

组合名称	确定组合的依据	计量信用损失的方法
组合一	合并范围内关联方	通过违约风险敞口和未来12个月内或整个存续期预计信用损失率,该组合预期信用损失率为0%
组合二	除合并范围内关联方外的其他各种应收及暂付款项	通过违约风险敞口和未来12个月内或整个存续期预计信用损失率,计算预期信用损失

16、长期应收款

组合名称	确定组合的依据	计量信用损失的方法
组合一	因销售商品、提供劳务等日常经营活动形成	参考历史信用损失经验,结合当前状况以及对未来经济状况的预测,通过违约风险敞口和整个存续期预期信用损失率,计算预期信用损失
组合二	其他	参考历史信用损失经验,结合当前状况以及对未来经济状况的预测,通过违约风险敞口和未来12个月内或整个存续期预期信用损失率,计算预期信用损失

基于账龄确认信用风险特征组合的账龄计算方法□适用 不适用**按照单项计提坏账准备的单项计提判断标准**□适用 不适用**17、存货**√适用 不适用**存货类别、发出计价方法、盘存制度、低值易耗品和包装物的摊销方法**√适用 不适用**(1) 存货的分类**

存货分类为：在途物资、原材料、周转材料、库存商品、在产品、发出商品、委托加工物资等。

(2) 发出存货的计价方法

存货发出时按加权平均法计价。

(3) 存货的盘存制度

采用永续盘存制。

(4) 低值易耗品和包装物的摊销方法

1) 低值易耗品采用一次转销法；

2) 包装物采用一次转销法。

存货跌价准备的确认标准和计提方法

适用 不适用

(1) 存货可变现净值的确定

可变现净值是指在日常活动中，存货的估计售价减去至完工时估计将要发生的成本、估计的销售费用以及相关税费后的金额。在确定存货的可变现净值时，以取得的确凿证据为基础，同时考虑持有存货的目的以及资产负债表日后事项的影响。

产成品、库存商品和用于出售的材料等直接用于出售的商品存货，在正常生产经营过程中，以该存货的估计售价减去估计的销售费用和相关税费后的金额，确定其可变现净值；需要经过加工的材料存货，在正常生产经营过程中，以所生产的产成品的估计售价减去至完工时估计将要发生的成本、估计的销售费用和相关税费后的金额，确定其可变现净值；为执行销售合同或者劳务合同而持有的存货，其可变现净值以合同价格为基础计算，若持有存货的数量多于销售合同订购数量的，超出部分的存货的可变现净值以一般销售价格为基础计算。

期末按照单个存货项目计提存货跌价准备；但对于数量繁多、单价较低的存货，按照存货类别计提存货跌价准备；与在同一地区生产和销售的产品系列相关、具有相同或类似最终用途或目的，且难以与其他项目分开计量的存货，则合并计提存货跌价准备。

除有明确证据表明资产负债表日市场价格异常外，存货项目的可变现净值以资产负债表日市场价格为基础确定。

本期期末存货项目的可变现净值以资产负债表日市场价格为基础确定。

(2) 存货跌价准备确认和计提的一般原则

在资产负债表日，存货按照成本与可变现净值孰低计量。当其可变现净值低于成本时，提取存货跌价准备。存货跌价准备通常按单个存货项目的成本高于其可变现净值的差额提取；对于数量繁多、单价较低的存货，按照存货类别计提存货跌价准备；与在同一地区生产和销售的产品系列相关、具有相同或类似最终用途或目的，且难以与其他项目分开计量的存货，则合并计提存货跌价准备。

计提存货跌价准备后，如果以前减记存货价值的影响因素已经消失，导致存货的可变现净值高于其账面价值的，在原已计提的存货跌价准备金额内予以转回，转回的金额计入当期损益。

按照组合计提存货跌价准备的组合类别及确定依据、不同类别存货可变现净值的确定依据

适用 不适用

基于库龄确认存货可变现净值的各库龄组合可变现净值的计算方法和确定依据适用 不适用**18、合同资产**适用 不适用**合同资产的确认方法及标准**适用 不适用

合同资产是指本公司已向客户转让商品或服务而有权收取对价的权利，且该权利取决于时间流逝之外的其他因素。本公司拥有的无条件（即，仅取决于时间流逝）向客户收取对价的权利作为应收款项单独列示。

按照信用风险特征组合计提坏账准备的组合类别及确定依据适用 不适用**基于账龄确认信用风险特征组合的账龄计算方法**适用 不适用

有关合同资产预期信用损失的确定方法及会计处理方法，参见附注中有关应收账款的会计处理。

按照单项计提坏账准备的认定单项计提判断标准适用 不适用**19、持有待售的非流动资产或处置组**适用 不适用**划分为持有待售的非流动资产或处置组的确认标准和会计处理方法**适用 不适用**终止经营的认定标准和列报方法**适用 不适用**20、长期股权投资**适用 不适用**（1）共同控制、重大影响的判断标准**

共同控制，是指按照相关约定对某项安排所共有的控制，并且该安排的相关活动必须经过分享控制权的参与方一致同意后才能决策。本公司与其他合营方一同对被投资单位实施共同控制且对被投资单位净资产享有权利的，被投资单位为本公司的合营企业。

重大影响，是指对一个企业的财务和经营决策有参与决策的权力，但并不能够控制或者与其他方一起共同控制这些政策的制定。本公司能够对被投资单位施加重大影响的，被投资单位为本公司联营企业。

（2）初始投资成本的确定

1) 企业合并形成的长期股权投资

同一控制下的企业合并：公司以支付现金、转让非现金资产或承担债务方式以及以发行权益性证券作为合并对价的，在合并日按照取得被合并方所有者权益在最终控制方合并财务报表中的账面价值的份额作为长期股权投资的初始投资成本。因追加投资等原因能够对同一控制下的被投资单位实施控制的，在合并日根据合并后应享有被合并方净资产在最终控制方合并财务报表中的账面价值的份额，确定长期股权投资的初始投资成本。合并日长期股权投资的初始投资成本，与达到合并前的长期股权投资账面价值加上合并日进一步取得股份新支付对价的账面价值之和的差额，调整股本溢价，股本溢价不足冲减的，冲减留存收益。

非同一控制下的企业合并：公司按照购买日确定的合并成本作为长期股权投资的初始投资成本。因追加投资等原因能够对非同一控制下的被投资单位实施控制的，按照原持有的股权投资账面价值加上新增投资成本之和，作为改按成本法核算的初始投资成本。

2) 其他方式取得的长期股权投资

以支付现金方式取得的长期股权投资，按照实际支付的购买价款作为初始投资成本。

以发行权益性证券取得的长期股权投资，按照发行权益性证券的公允价值作为初始投资成本。

在非货币性资产交换具有商业实质且换入资产和换出资产的公允价值均能够可靠计量的前提下，非货币性资产交换换入的长期股权投资以换出资产的公允价值和应支付的相关税费确定其初始投资成本，除非有确凿证据表明换入资产的公允价值更加可靠；不满足上述前提的非货币性资产交换，以换出资产的账面价值和应支付的相关税费作为换入长期股权投资的初始投资成本。

通过债务重组取得的长期股权投资，以所放弃债权的公允价值和可直接归属于该资产的税金等其他成本确定其入账价值，并将所放弃债权的公允价值与账面价值之间的差额，计入当期损益。

(3) 后续计量及损益确认方法

1) 成本法核算的长期股权投资

公司对子公司的长期股权投资，采用成本法核算。除取得投资时实际支付的价款或对价中包含的已宣告但尚未发放的现金股利或利润外，公司按照享有被投资单位宣告发放的现金股利或利润确认当期投资收益。

2) 权益法核算的长期股权投资

对联营企业和合营企业的长期股权投资，采用权益法核算。初始投资成本大于投资时应享有被投资单位可辨认净资产公允价值份额的差额，不调整长期股权投资的初始投资成本；初始投资成本小于投资时应享有被投资单位可辨认净资产公允价值份额的差额，计入当期损益。

公司按照应享有或应分担的被投资单位实现的净损益和其他综合收益的份额，分别确认投资收益和其他综合收益，同时调整长期股权投资的账面价值；按照被投资单位宣告分派的利润或现金股利计算应享有的部分，相应减少长期股权投资的账面价值；对于被投资单位除净损益、其他综合收益和利润分配以外所有者权益的其他变动，调整长期股权投资的账面价值并计入所有者权益。

在确认应享有被投资单位净损益的份额时，以取得投资时被投资单位可辨认净资产的公允价

值为基础，并按照公司的会计政策及会计期间，对被投资单位的净利润进行调整后确认。在持有投资期间，被投资单位编制合并财务报表的，以合并财务报表中的净利润、其他综合收益和其他所有者权益变动中归属于被投资单位的金额为基础进行核算。

公司与联营企业、合营企业之间发生的未实现内部交易损益按照应享有的比例计算归属于公司的部分，予以抵销，在此基础上确认投资收益。与被投资单位发生的未实现内部交易损失，属于资产减值损失的，全额确认。公司与联营企业、合营企业之间发生投出或出售资产的交易，该资产构成业务的，按照本附注同一控制下和非同一控制下企业合并的会计处理方法”和“控制的判断标准和合并财务报表的编制方法”中披露的相关政策进行会计处理。

在公司确认应分担被投资单位发生的亏损时，按照以下顺序进行处理：首先，冲减长期股权投资的账面价值。其次，长期股权投资的账面价值不足以冲减的，以其他实质上构成对被投资单位净投资的长期权益账面价值为限继续确认投资损失，冲减长期应收项目等的账面价值。最后，经过上述处理，按照投资合同或协议约定企业仍承担额外义务的，按预计承担的义务确认预计负债，计入当期投资损失。

（3）长期股权投资的处置

处置长期股权投资，其账面价值与实际取得价款的差额，计入当期损益。

采用权益法核算的长期股权投资，在处置该项投资时，采用与被投资单位直接处置相关资产或负债相同的基础，按相应比例对原计入其他综合收益的部分进行会计处理。因被投资单位除净损益、其他综合收益和利润分配以外的其他所有者权益变动而确认的所有者权益，按比例结转入当期损益，由于被投资方重新计量设定受益计划净负债或净资产变动而产生的其他综合收益除外。

因处置部分股权投资等原因丧失了对被投资单位的共同控制或重大影响的，处置后的剩余股权改按金融工具确认和计量准则核算，其在丧失共同控制或重大影响之日的公允价值与账面价值之间的差额计入当期损益。原股权投资因采用权益法核算而确认的其他综合收益，在终止采用权益法核算时采用与被投资单位直接处置相关资产或负债相同的基础进行会计处理。因被投资方除净损益、其他综合收益和利润分配以外的其他所有者权益变动而确认的所有者权益，在终止采用权益法核算时全部转入当期损益。

因处置部分股权投资、因其他投资方对子公司增资而导致本公司持股比例下降等原因丧失了对被投资单位控制权的，在编制个别财务报表时，剩余股权能够对被投资单位实施共同控制或重大影响的，改按权益法核算，并对该剩余股权视同自取得时即采用权益法核算进行调整；剩余股权不能对被投资单位实施共同控制或施加重大影响的，改按金融工具确认和计量准则的有关规定进行会计处理，其在丧失控制之日的公允价值与账面价值间的差额计入当期损益。

处置的股权是因追加投资等原因通过企业合并取得的，在编制个别财务报表时，处置后的剩余股权采用成本法或权益法核算的，购买日之前持有的股权投资因采用权益法核算而确认的其他综合收益和其他所有者权益按比例结转；处置后的剩余股权改按金融工具确认和计量准则进行会计处理的，其他综合收益和其他所有者权益全部结转。

21、投资性房地产

不适用

22、固定资产**(1). 确认条件**

适用 不适用

固定资产指为生产商品、提供劳务、出租或经营管理而持有，并且使用寿命超过一个会计年度的有形资产。本公司固定资产在同时满足下列条件时予以确认：

- 1) 与该固定资产有关的经济利益很可能流入企业；
- 2) 该固定资产的成本能够可靠地计量。

(2). 折旧方法

适用 不适用

类别	折旧方法	折旧年限（年）	残值率	年折旧率
房屋及建筑物	年限平均法	5-40	5	19.00-2.375
专用设备	年限平均法	5-18	5	19.00-5.28
专用设备-模台	年限平均法	10	预计废钢价值	不适用
专用设备-风电模具	年限平均法	租赁期	预计废钢价值	不适用
通用设备	年限平均法	3-5	5	31.67-19.00
运输设备	年限平均法	5	5	19.00

23、在建工程

适用 不适用

24、借款费用

适用 不适用

(1) 借款费用资本化的确认原则

借款费用，包括借款利息、折价或者溢价的摊销、辅助费用以及因外币借款而发生的汇兑差额等。

公司发生的借款费用，可直接归属于符合资本化条件的资产的购建或者生产的，予以资本化，计入相关资产成本；其他借款费用，在发生时根据其发生额确认为费用，计入当期损益。

符合资本化条件的资产，是指需要经过相当长时间的购建或者生产活动才能达到预定可使用或者可销售状态的固定资产、投资性房地产和存货等资产。

借款费用同时满足下列条件时开始资本化：

- 1) 资产支出已经发生，资产支出包括为购建或者生产符合资本化条件的资产而以支付现金、转移非现金资产或者承担带息债务形式发生的支出；
- 2) 借款费用已经发生；
- 3) 为使资产达到预定可使用或者可销售状态所必要的购建或者生产活动已经开始。

(2) 借款费用资本化期间

资本化期间，指从借款费用开始资本化时点到停止资本化时点的期间，借款费用暂停资本化的期间不包括在内。

当购建或者生产符合资本化条件的资产达到预定可使用或者可销售状态时，借款费用停止资本化。

当购建或者生产符合资本化条件的资产中部分项目分别完工且可单独使用时，该部分资产借款费用停止资本化。

购建或者生产的资产各部分分别完工，但必须等到整体完工后才可使用或可对外销售的，在该资产整体完工时停止借款费用资本化。

(3) 暂停资本化期间

符合资本化条件的资产在购建或生产过程中发生的非正常中断、且中断时间连续超过3个月的，则借款费用暂停资本化；该项中断如是所购建或生产的符合资本化条件的资产达到预定可使用状态或者可销售状态必要的程序，则借款费用继续资本化。在中断期间发生的借款费用确认为当期损益，直至资产的购建或者生产活动重新开始后借款费用继续资本化。

(4) 借款费用资本化率、资本化金额的计算方法

对于为购建或者生产符合资本化条件的资产而借入的专门借款，以专门借款当期实际发生的借款费用，减去尚未动用的借款资金存入银行取得的利息收入或进行暂时性投资取得的投资收益后的金额，来确定借款费用的资本化金额。

对于为购建或者生产符合资本化条件的资产而占用的一般借款，根据累计资产支出超过专门借款部分的资产支出加权平均数乘以所占用一般借款的资本化率，计算确定一般借款应予资本化的借款费用金额。资本化率根据一般借款加权平均利率计算确定。

25、生物资产

适用 不适用

26、油气资产

适用 不适用

27、无形资产**(1). 使用寿命及其确定依据、估计情况、摊销方法或复核程序**

适用 不适用

1) 无形资产的计价方法**a. 公司取得无形资产时按成本进行初始计量；**

外购无形资产的成本，包括购买价款、相关税费以及直接归属于使该项资产达到预定用途所发生的其他支出。购买无形资产的价款超过正常信用条件延期支付，实质上具有融资性质的，无

形资产的成本以购买价款的现值为基础确定。

债务重组取得债务人用以抵债的无形资产，以所放弃债权的公允价值和可直接归属于使该资产达到预定用途所发生的税金等其他成本确定其入账价值，并将所放弃债权的公允价值与账面价值之间的差额，计入当期损益。

在非货币性资产交换具有商业实质且换入资产和换出资产的公允价值均能够可靠计量的前提下，非货币性资产交换换入的无形资产以换出资产的公允价值为基础确定其入账价值，除非有确凿证据表明换入资产的公允价值更加可靠；不满足上述前提的非货币性资产交换，以换出资产的账面价值和应支付的相关税费作为换入无形资产的成本，不确认损益。

b. 后续计量

在取得无形资产时分析判断其使用寿命。

对于使用寿命有限的无形资产，在为企业带来经济利益的期限内按直线法摊销；无法预见无形资产为企业带来经济利益期限的，视为使用寿命不确定的无形资产，不予摊销。

2) 使用寿命有限的无形资产的使用寿命估计情况

项目	预计使用寿命	摊销方法	依据
专利权	10年	直线法	预计收益期限
特许资质	2年	直线法	预计收益期限

(2). 研发支出的归集范围及相关会计处理方法

适用 不适用

公司内部研究开发项目的支出分为研究阶段支出和开发阶段支出。

研究阶段：为获取并理解新的科学或技术知识等而进行的独创性的有计划调查、研究活动的阶段。

开发阶段：在进行商业性生产或使用前，将研究成果或其他知识应用于某项计划或设计，以生产出新的或具有实质性改进的材料、装置、产品等活动的阶段。

28、长期资产减值

适用 不适用

长期股权投资、采用成本模式计量的投资性房地产、固定资产、在建工程、使用权资产、使用寿命有限的无形资产等长期资产，于资产负债表日存在减值迹象的，进行减值测试。减值测试结果表明资产的可收回金额低于其账面价值的，按其差额计提减值准备并计入减值损失。可收回金额为资产的公允价值减去处置费用后的净额与资产预计未来现金流量的现值两者之间的较高者。资产减值准备按单项资产为基础计算并确认，如果难以对单项资产的可收回金额进行估计的，以该资产所属的资产组确定资产组的可收回金额。资产组是能够独立产生现金流入的最小资产组合。

商誉、使用寿命不确定的无形资产、尚未达到可使用状态的无形资产至少在每年年度终了进行减值测试。

本公司进行商誉减值测试，对于因企业合并形成的商誉的账面价值，自购买日起按照合理的方法分摊至相关的资产组；难以分摊至相关的资产组的，将其分摊至相关的资产组组合。本公司在分摊商誉的账面价值时，根据相关资产组或资产组组合能够从企业合并的协同效应中获得的相对受益情况进行分摊，在此基础上进行商誉减值测试。

在对包含商誉的相关资产组或者资产组组合进行减值测试时，如与商誉相关的资产组或者资产组组合存在减值迹象的，先对不包含商誉的资产组或者资产组组合进行减值测试，计算可收回金额，并与相关账面价值相比较，确认相应的减值损失。再对包含商誉的资产组或者资产组组合进行减值测试，比较这些相关资产组或者资产组组合的账面价值（包括所分摊的商誉的账面价值部分）与其可收回金额，如相关资产组或者资产组组合的可收回金额低于其账面价值的，确认商誉的减值损失。上述资产减值损失一经确认，在以后会计期间不予转回。

29、长期待摊费用

适用 不适用

长期待摊费用为已经发生但应由本期和以后各期负担的分摊期限在一年以上的各项费用。本公司长期待摊费用包括装修及各类改造支出。

1) 摊销方法

长期待摊费用在受益期内平均摊销

2) 摊销年限

长期待摊费用按费用项目的受益期限分期摊销。

30、合同负债

适用 不适用

合同负债是指本公司已收或应收客户对价而应向客户转让商品或服务的义务。同一合同下的合同资产和合同负债以净额列示。

31、职工薪酬

(1). 短期薪酬的会计处理方法

适用 不适用

本公司在职工为本公司提供服务的会计期间，将实际发生的短期薪酬确认为负债，并计入当期损益或相关资产成本。

本公司为职工缴纳的社会保险费和住房公积金，以及按规定提取的工会经费和职工教育经费，在职工为本公司提供服务的会计期间，根据规定的计提基础和计提比例计算确定相应的职工薪酬金额。

职工福利费为非货币性福利的，如能够可靠计量的，按照公允价值计量。

(2). 离职后福利的会计处理方法√适用 不适用

设定提存计划：

本公司按当地政府的相关规定为职工缴纳基本养老保险和失业保险，在职工为本公司提供服务的会计期间，按以当地规定的缴纳基数和比例计算应缴纳金额，确认为负债，并计入当期损益或相关资产成本。

(3). 辞退福利的会计处理方法√适用 不适用

本公司在不能单方面撤回因解除劳动关系计划或裁减建议所提供的辞退福利时，或确认与涉及支付辞退福利的重组相关的成本或费用时（两者孰早），确认辞退福利产生的职工薪酬负债，并计入当期损益。

(4). 其他长期职工福利的会计处理方法 适用 不适用**32、 租赁负债**

除短期租赁和低价值资产租赁外，本公司在租赁期开始日按照该日尚未支付的租赁付款额的现值对租赁负债进行初始计量。在计算租赁付款额的现值时，本公司采用租赁内含利率作为折现率，无法确定租赁内含利率的，采用增量借款利率作为折现率。

租赁付款额是指本公司向出租人支付的与在租赁期内使用租赁资产的权利相关的款项，包括：

1. 固定付款额及实质固定付款额，存在租赁激励的，扣除租赁激励相关金额；
2. 取决于指数或比率的可变租赁付款额；
3. 本公司合理确定将行使的购买选择权的行权价格；
4. 租赁期反映出本公司将行使终止租赁选择权的，行使终止租赁选择权需支付的款项；
5. 根据本公司提供的担保余值预计应支付的款项。

取决于指数或比率的可变租赁付款额在初始计量时根据租赁期开始日的指数或比率确定。未纳入租赁负债计量的可变租赁付款额在实际发生时计入当期损益或相关资产成本。

租赁期开始日后，本公司按照固定的周期性利率计算租赁负债在租赁期内各期间的利息费用，并计入当期损益或相关资产成本。

在租赁期开始日后，发生下列情形的，本公司重新计量租赁负债，并调整相应的使用权资产，若使用权资产的账面价值已调减至零，但租赁负债仍需进一步调减的，本公司将差额计入当期损益：

1.因租赁期变化或购买选择权的评估结果发生变化的，本公司按变动后租赁付款额和修订后的折现率计算的现值重新计量租赁负债；

2.根据担保余值预计的应付金额或者用于确定租赁付款额的指数或者比率发生变动，本公司按照变动后的租赁付款额和原折现率计算的现值重新计量租赁负债。租赁付款额的变动源自浮动利率变动的，使用修订后的折现率计算现值。

租赁负债根据其流动性在资产负债表中列报为流动负债或非流动负债，自资产负债表日起一年内到期应予以清偿的非流动租赁负债的期末账面价值，在“一年内到期的非流动负债”项目反映。

33、 预计负债

适用 不适用

(1) 预计负债的确认标准

与诉讼、债务担保、亏损合同、重组事项等或有事项相关的义务同时满足下列条件时，本公司确认为预计负债：

- 1) 该义务是本公司承担的现时义务；
- 2) 履行该义务很可能导致经济利益流出本公司；
- 3) 该义务的金额能够可靠地计量。

(2) 各类预计负债的计量方法

本公司预计负债按履行相关现时义务所需支出的最佳估计数进行初始计量。

本公司在确定最佳估计数时，综合考虑与或有事项有关的风险、不确定性和货币时间价值等因素。对于货币时间价值影响重大的，通过对相关未来现金流出进行折现后确定最佳估计数。

最佳估计数分别以下情况处理：

所需支出存在一个连续范围（或区间），且该范围内各种结果发生的可能性相同的，则最佳估计数按照该范围的中间值即上下限金额的平均数确定。

所需支出不存在一个连续范围（或区间），或虽然存在一个连续范围但该范围内各种结果发生的可能性不相同的，如或有事项涉及单个项目的，则最佳估计数按照最可能发生金额确定；如或有事项涉及多个项目的，则最佳估计数按各种可能结果及相关概率计算确定。

本公司清偿预计负债所需支出全部或部分预期由第三方补偿的，补偿金额在基本确定能够收到时，作为资产单独确认，确认的补偿金额不超过预计负债的账面价值。

34、 股份支付

适用 不适用

35、 优先股、永续债等其他金融工具

适用 不适用

36、收入

(1). 按照业务类型披露收入确认和计量所采用的会计政策

√适用 □不适用

1) 一般原则

本公司在履行了合同中的履约义务，即在客户取得相关商品或服务控制权时确认收入。履约义务，是指合同中本公司向客户转让可明确区分商品或服务的承诺。取得相关商品或服务的控制权，是指能够主导该商品的使用或该服务的提供并从中获得几乎全部的经济利益。

满足下列条件之一的，属于在某一时间段内履行的履约义务，本公司按照履约进度，在一段时间内确认收入：(1) 客户在本公司履约的同时即取得并消耗本公司履约所带来的经济利益；(2) 客户能够控制本公司履约过程中在建的商品；(3) 本公司履约过程中所产出的商品具有不可替代用途，且本公司在整个合同期间内有权就累计至今已完成的履约部分收取款项。否则，本公司在客户取得相关商品或服务控制权的时点确认收入。

2) 可变对价

本公司部分与客户之间的合同存在销售返利、数量折扣、商业折扣、业绩奖金和索赔等的安排，形成可变对价。本公司按照期望值或最有可能发生金额确定可变对价的最佳估计数，但包含可变对价的交易价格不超过在相关不确定性消除时累计已确认收入极可能不会发生重大转回的金额。

3) 重大融资成分

合同中存在重大融资成分的，本公司按照假定客户在取得商品或服务控制权时即以现金支付的应付金额确定交易价格。该交易价格与合同对价之间的差额，在合同期间内采用实际利率法摊销。

合同开始日，企业预计客户取得商品控制权与客户支付价款间隔不超过一年的，不考虑合同中存在的重大融资成分。

4) 非现金对价

客户支付非现金对价的，本公司按照非现金对价的公允价值确定交易价格。非现金对价的公允价值不能合理估计的，本公司参照承诺向客户转让商品的单独售价间接确定交易价格。非现金对价的公允价值因对价形式以外的原因而发生变动的，应当作为可变对价按照相关规定进行会计处理。

5) 应付客户对价

对于应付客户对价，本公司将该应付客户对价冲减交易价格，并在确认相关收入与承诺支付客户对价二者孰晚的时点冲减当期收入，除非该应付对价是为了向客户取得其他可明确区分商品。

6) 附有销售退回条款的销售

对于附有销售退回条款的销售，我公司在客户取得相关商品控制权时，按照因向客户转让商品而预期有权收取的对价金额（即，不包含预期因销售退回将退还的金额）确认收入，按照预期

因销售退回将退还的金额确认负债；同时，按照预期将退回商品转让时的账面价值，扣除收回该商品预计发生的成本（包括退回商品的价值减损）后的余额，确认为一项资产，按照所转让商品转让时的账面价值，扣除上述资产成本的净额结转成本。于每一资产负债表日，重新估计未来销售退回情况，如有变化，作为会计估计变更进行会计处理。

7) 附有质量保证条款的销售

对于附有质量保证条款的销售，如果该质量保证在向客户保证所销售商品或服务符合既定标准之外提供了一项单独的服务，该质量保证构成单项履约义务。否则，本公司按照《企业会计准则第13号——或有事项》规定对质量保证责任进行会计处理。

8) 主要责任人与代理人

本公司根据在向客户转让商品或服务前是否拥有对该商品或服务的控制权，来判断从事交易时本公司的身份是主要责任人还是代理人。本公司在向客户转让商品或服务前能够控制该商品或服务的，本公司为主要责任人，按照已收或应收对价总额确认收入；否则，本公司为代理人，按照预期有权收取的佣金或手续费的金额确认收入，该金额按照已收或应收对价总额扣除应支付给其他相关方的价款后的净额，或者按照既定的佣金金额或比例等确定。

9) 附有客户额外购买选择权的销售

对于附有客户额外购买选择权的销售，本公司评估该选择权是否向客户提供了一项重大权利。企业提供重大权利的，应当作为单项履约义务，按照准则相关规定将交易价格分摊至该履约义务，在客户未来行使购买选择权取得相关商品控制权时，或者该选择权失效时，确认相应的收入。客户额外购买选择权的单独售价无法直接观察的，本公司在综合考虑客户行使和不行使该选择权所能获得的折扣的差异、客户行使该选择权的可能性等全部相关信息后，予以合理估计。客户虽然有额外购买商品选择权，但客户行使该选择权购买商品时的价格反映了这些商品单独售价的，不应被视为公司向该客户提供了一项重大权利。

10) 向客户授予知识产权许可

向客户授予知识产权许可的，本公司按照准则相关规定评估该知识产权许可是否构成单项履约义务，构成单项履约义务的，应当进一步确定其是在某一时段内履行还是在某一时点履行。

同时满足下列条件时，作为在某一时段内履行的履约义务确认相关收入；否则，作为在某一时点履行的履约义务确认相关收入：

- a. 合同要求或客户能够合理预期企业将从事对该项知识产权有重大影响的活动；
- b. 该活动对客户将产生有利或不利影响；
- c. 该活动不会导致向客户转让某项商品。

本公司向客户授予知识产权许可，并约定按客户实际销售或使用情况收取特许权使用费的，应当在下列两项孰晚的时点确认收入：

- a. 客户后续销售或使用行为实际发生；
- b. 企业履行相关履约义务。

11) 售后回购交易

对于售后回购交易，本公司区分下列两种情形分别进行会计处理：

a. 因存在与客户的远期安排而负有回购义务或本公司享有回购权利的，本公司作为租赁交易或融资交易进行相应的会计处理。其中，回购价格低于原售价的，应当视为租赁交易，按照准则相关规定进行会计处理；回购价格不低于原售价的，应当视为融资交易，在收到客户款项时确认金融负债，并将该款项和回购价格的差额在回购期间内确认为利息费用等。本公司到期未行使回购权利的，在该回购权利到期时终止确认金融负债，同时确认收入。

b. 本公司负有应客户要求回购商品义务的，应当在合同开始日评估客户是否具有行使该要求的重大经济动因。客户具有行使该要求权重大经济动因的，企业应当将售后回购作为租赁交易或融资交易，按照本条（1）规定进行会计处理；否则，本公司将其作为附有销售退回条款的销售交易，按照准则相关规定进行会计处理。

12) 客户未行使的权利

本公司向客户预收销售商品款项的，应当首先将该款项确认为负债，待履行了相关履约义务时再转为收入。当预收款项无需退回，且客户可能会放弃其全部或部分合同权利时，本公司预期将有权获得与客户所放弃的合同权利相关的金额的，应当按照客户行使合同权利的模式按比例将上述金额确认为收入；否则，本公司在客户要求其履行剩余履约义务的可能性极低时，才能将上述负债的相关余额转为收入。

13) 无需退回的初始费

本公司在合同开始（或接近合同开始）日向客户收取的无需退回的初始费应当计入交易价格，并评估该初始费是否与向客户转让已承诺的商品相关。该初始费与向客户转让已承诺的商品相关，并且该商品构成单项履约义务的，本公司在转让该商品时，按照分摊至该商品的交易价格确认收入；该初始费与向客户转让已承诺的商品相关，但该商品不构成单项履约义务的，本公司在包含该商品的单项履约义务履行时，按照分摊至该单项履约义务的交易价格确认收入；该初始费与向客户转让已承诺的商品不相关的，该初始费应当作为未来将转让商品的预收款，在未来转让该商品时确认为收入。

本公司收取了无需退回的初始费且为履行合同应开展初始活动，但这些活动本身并没有向客户转让已承诺的商品的，该初始费与未来将转让的已承诺商品相关，应当在未来转让该商品时确认为收入，本公司在确定履约进度时不考虑这些初始活动；本公司为该初始活动发生的支出应当按照准则相关规定确认为一项资产或计入当期损益。

14) 具体原则

本公司的收入主要来源于如下业务类型：按时点确认的收入。

公司产品销售收入，属于在某一时点履行履约义务。在已将商品所有权上的主要风险和报酬转移给买方，既没有保留通常与所有权相联系的继续管理权，也没有对已售商品实施有效控制，收入的金额能够可靠地计量，相关的经济利益很可能流入企业，相关的已发生或将发生的成本能

够可靠地计量时，确认商品销售收入的实现。

对于模具、模台、桁架筋等相关产品销售产生的收入通常以模具、模台、桁架筋等相关产品运达购货方指定或合同约定的交货地点交付给购货方，且经购货方质量验收合格并签收确认后，作为销售收入的确认时点。

对于信息化及工程类业务，合同约定需在完工后由客户组织验收，公司在项目完工并交付给客户，且取得客户签署的最终验收报告或终验单作为销售收入的确认时点。

外销收入在按客户要求发货后，已经收回货款或取得索取货款凭据且相关的经济利益很可能流入，产品相关的成本能够可靠计量时以货物出口报关单上的出口日期确认收入的实现。

(2). 同类业务采用不同经营模式涉及不同收入确认方式及计量方法

适用 不适用

37、合同成本

适用 不适用

(1) 合同取得成本

本公司为取得合同发生的增量成本(即不取得合同就不会发生的成本)预期能够收回的，确认为一项资产，并采用与该资产相关的商品或服务收入确认相同的基础进行摊销，计入当期损益。若该项资产摊销期限不超过一年的，在发生时计入当期损益。本公司为取得合同发生的其他支出，在发生时计入当期损益，明确由客户承担的除外。

(2) 合同履约成本

本公司为履行合同发生的成本，不属于除收入准则外的其他企业会计准则规范范围且同时满足下列条件的，确认为一项资产：(1)该成本与一份当前或预期取得的合同直接相关；(2)该成本增加了本公司未来用于履行履约义务的资源；(3)该成本预期能够收回。上述资产采用与该资产相关的商品或服务收入确认相同的基础进行摊销，计入当期损益。

(3) 合同成本减值

本公司在确定与合同成本有关的资产的减值损失时，首先对按照其他相关企业会计准则确认的、与合同有关的其他资产确定减值损失；然后根据其账面价值高于本公司因转让与资产相关的商品预期能够取得的剩余对价以及为转让该相关商品估计将要发生的成本这两项的差额的，超出部分应当计提减值准备，并确认为资产减值损失。

以前期间减值的因素之后发生变化，使得前述差额高于该资产账面价值的，转回原已计提的资产减值准备，并计入当期损益，但转回后的资产账面价值不应超过假定不计提减值准备情况下该资产在转回日的账面价值。

38、政府补助

适用 不适用

政府补助在满足政府补助所附条件并能够收到时确认。

本公司对于货币性资产的政府补助，按照收到的金额计量。

与资产相关的政府补助，是指本公司取得的、用于购建或以其他方式形成长期资产的政府补助；除此之外，作为与收益相关的政府补助。

对于政府文件未明确规定补助对象的，能够形成长期资产的，与资产价值相对应的政府补助部分作为与资产相关的政府补助，其余部分作为与收益相关的政府补助；难以区分的，将政府补助整体作为与收益相关的政府补助。

与资产相关的政府补助，确认为递延收益在相关资产使用期限内按照合理、系统的方法分期计入损益。与收益相关的政府补助，用于补偿已发生的相关成本费用或损失的，计入当期损益；用于补偿以后期间的相关成本费用或损失的，则计入递延收益，于相关成本费用或损失确认期间计入当期损益。本公司对相同或类似的政府补助业务，采用一致的方法处理。

与日常活动相关的政府补助，按照经济业务实质，计入其他收益。与日常活动无关的政府补助，计入营业外收支。

已确认的政府补助需要返还时，初始确认时冲减相关资产账面价值的，调整资产账面价值；存在相关递延收益余额的，冲减相关递延收益账面余额，超出部分计入当期损益；属于其他情况的，直接计入当期损益。

本公司取得的政策性优惠贷款贴息，区分以下两种情况，分别进行会计处理：

(1) 财政将贴息资金拨付给贷款银行，由贷款银行以政策性优惠利率向本公司提供贷款的，本公司以实际收到的借款金额作为借款的入账价值，按照借款本金和该政策性优惠利率计算相关借款费用。

(2) 财政将贴息资金直接拨付给本公司的，本公司将对应的贴息冲减相关借款费用。

39、递延所得税资产/递延所得税负债

适用 不适用

对于可抵扣暂时性差异确认递延所得税资产，以未来期间很可能取得的用来抵扣可抵扣暂时性差异的应纳税所得额为限。对于能够结转以后年度的可抵扣亏损和税款抵减，以很可能获得用来抵扣可抵扣亏损和税款抵减的未来应纳税所得额为限，确认相应的递延所得税资产。

对于应纳税暂时性差异，除特殊情况外，确认递延所得税负债。

不确认递延所得税资产或递延所得税负债的特殊情况包括：商誉的初始确认；除企业合并以外的发生时既不影响会计利润也不影响应纳税所得额（或可抵扣亏损）的其他交易或事项。

当拥有以净额结算的法定权利，且意图以净额结算或取得资产、清偿负债同时进行，当期所得税资产及当期所得税负债以抵销后的净额列报。

当拥有以净额结算当期所得税资产及当期所得税负债的法定权利，且递延所得税资产及递延所得税负债是与同一税收征管部门对同一纳税主体征收的所得税相关或者是对不同的纳税主体相关，但在未来每一具有重要性的递延所得税资产及负债转回的期间内，涉及的纳税主体意图以净

额结算当期所得税资产和负债或是同时取得资产、清偿负债时，递延所得税资产及递延所得税负债以抵销后的净额列报。

40、 租赁

适用 不适用

作为承租方对短期租赁和低价值资产租赁进行简化处理的判断依据和会计处理方法

适用 不适用

本公司于租赁期开始日确认使用权资产，并按尚未支付的租赁付款额的现值确认租赁负债。租赁付款额包括固定付款额，以及在合理确定将行使购买选择权或终止租赁选择权的情况下需支付的款项等。按销售额的一定比例确定的可变租金不纳入租赁付款额，在实际发生时计入当期损益。

本公司的使用权资产包括租入的房屋及建筑物、机器设备、运输工具及计算机及电子设备等。

对于租赁期不超过 12 个月的短期租赁和单项资产全新时价值较低的低价值资产租赁，本公司选择不确认使用权资产和租赁负债，将相关租金支出在租赁期内各个期间按照直线法计入当期损益或相关资产成本。

作为出租方的租赁分类标准和会计处理方法

适用 不适用

实质上转移了与租赁资产所有权有关的几乎全部风险和报酬的租赁为融资租赁。其他的租赁为经营租赁。

(1) 经营租赁

本公司经营租出自有的房屋建筑物、机器设备及运输工具时，经营租赁的租金收入在租赁期内按照直线法确认。本公司将按销售额的一定比例确定的可变租金在实际发生时计入租金收入。

(2) 融资租赁

于租赁期开始日，本公司对融资租赁确认应收融资租赁款，并终止确认相关资产。本公司将应收融资租赁款列示为长期应收款，自资产负债表日起一年内(含一年)收取的应收融资租赁款列示为一年内到期的非流动资产。

41、 其他重要的会计政策和会计估计

适用 不适用

42、 重要会计政策和会计估计的变更

(1) 《企业会计准则解释第 19 号》

2025 年 12 月 5 日，财政部发布《企业会计准则解释第 19 号》(财会(2025)32 号)(以下简称“准则解释第 19 号”)，规定“关于非同一控制下企业合并中补偿性资产的会计处理”、“关于处置原通过同一控制下企业合并取得子公司时相关资本公积的会计处理”、“关于采用电子支付系统结算的金融负债的终止确认”、“关于金融资产合同现金流量特征的评估及相关披露”和“关于指定为以公允价值计量且其变动计入其他综合收益的权益工具的披露”等相关内容

自 2026 年 1 月 1 日起施行。执行上述会计政策对本公司财务报表无影响。

43、2025 年起首次执行新会计准则或准则解释等涉及调整首次执行当年年初的财务报表

适用 不适用

44、其他

适用 不适用

六、税项

1、主要税种及税率

主要税种及税率情况

适用 不适用

税种	计税依据	税率
增值税	按税法规定计算的销售货物和应税劳务收入为基础计算销项税额，在扣除当期允许抵扣的进项税额后，差额部分为应交增值税	13%/9%
城市维护建设税	按实际缴纳的增值税计缴	7%/5%
企业所得税	按应纳税所得额计缴	15%/25%
教育费附加	按实际缴纳的增值税计缴	3%
地方教育附加	按实际缴纳的增值税计缴	2%

存在不同企业所得税税率纳税主体的，披露情况说明

适用 不适用

纳税主体名称	所得税税率（%）
浙江庄辰建筑科技有限公司	15
杭州华嵘北软科技有限公司	20
湖北华嵘信息科技有限公司	20
宜昌华嵘信息科技有限公司	20
浙江鸿济生态建设有限公司	20
广东庄晨建筑科技有限公司	20
除上述主体以外的其他主体	25

2、税收优惠

适用 不适用

(1) 2023 年 12 月 8 日，浙江庄辰建筑科技有限公司取得浙江省科学技术厅、浙江省财政厅、国家税务总局浙江省税务局联合颁布的编号为 GR202333003680 的高新技术企业证书。根据《高新技术企业认定管理办法》、《中华人民共和国企业所得税法》及《中华人民共和国企业所得税法实施条例》等有关规定，浙江庄辰建筑科技有限公司企业所得税自 2023 年起三年内减按 15% 的企业所得税税率征收。

(2) 根据《财政部税务总局关于先进制造业企业增值税加计抵减政策的公告》（财政部税务总局公告 2023 年第 43 号）规定：自 2023 年 1 月 1 日至 2027 年 12 月 31 日，允许先进制造业企业按照当期可抵扣进项税额加计 5% 抵减应纳税额。浙江庄辰建筑科技有限公司享受此优

惠政策。

(3)根据《财政部税务总局关于进一步支持小微企业和个体工商户发展有关税费政策的公告》(财税〔2023〕12号)的规定,对小型微利企业减按25%计入应纳税所得额,按20%的税率缴纳企业所得税。子公司杭州华嵘北软科技有限公司、湖北华嵘信息科技有限公司、宜昌华嵘信息科技有限公司、浙江鸿济生态建设有限公司、广东庄晨建筑科技有限公司享受此税收优惠政策。

3、其他

适用 不适用

七、合并财务报表项目注释

以下注释项目(含公司财务报表主要项目注释)除非特别指出,“年初”指2025年1月1日,“期末”指2025年12月31日,“上年年末”指2024年12月31日,“本期”指2025年度,“上期”指2024年度。

1、货币资金

适用 不适用

单位:元 币种:人民币

项目	期末余额	期初余额
库存现金	930.00	3,130.00
银行存款	53,485,512.22	3,528,796.27
其他货币资金		
存放财务公司存款		
合计	53,486,442.22	3,531,926.27
其中:存放在境外的款项总额		

2、交易性金融资产

适用 不适用

3、衍生金融资产

适用 不适用

4、应收票据

(1). 应收票据分类列示

适用 不适用

单位:元 币种:人民币

项目	期末余额	期初余额
银行承兑票据	11,097,098.15	15,228,841.54
商业承兑票据	5,145,150.50	4,113,040.07
减:坏账准备	-368,228.51	-357,940.42
合计	15,874,020.14	18,983,941.19

(2). 期末公司已质押的应收票据

□适用 √不适用

(3). 期末公司已背书或贴现且在资产负债表日尚未到期的应收票据

□适用 √不适用

(4). 按坏账计提方法分类披露

√适用 □不适用

单位：元 币种：人民币

类别	期末余额					期初余额				
	账面余额		坏账准备		账面价值	账面余额		坏账准备		账面价值
	金额	比例 (%)	金额	计提比例 (%)		金额	比例 (%)	金额	计提比例 (%)	
按组合计提坏账准备	16,242,248.65	100.00	368,228.51	2.27	15,874,020.14	19,341,881.61	100.00	357,940.42	1.85	18,983,941.19
其中：										
银行承兑汇票	11,097,098.15	68.32	110,970.98	1.00	10,986,127.17	15,228,841.54	78.74	152,288.41	1.00	15,076,553.13
商业承兑汇票	5,145,150.50	31.68	257,257.53	5.00	4,887,892.97	4,113,040.07	21.26	205,652.01	5.00	3,907,388.06
合计	16,242,248.65	100.00	368,228.51	2.27	15,874,020.14	19,341,881.61	100.00	357,940.42	1.85	18,983,941.19

按单项计提坏账准备：

□适用 √不适用

按组合计提坏账准备：

√适用 □不适用

组合计提项目：银行承兑汇票

单位：元 币种：人民币

名称	期末余额		
	账面余额	坏账准备	计提比例 (%)
银行承兑汇票	11,097,098.15	110,970.98	1.00
商业承兑汇票	5,145,150.50	257,257.53	5.00
合计	16,242,248.65	368,228.51	2.27

按组合计提坏账准备的说明

□适用 √不适用

按预期信用损失一般模型计提坏账准备

□适用 √不适用

各阶段划分依据和坏账准备计提比例

不适用

对本期发生损失准备变动的应收票据账面余额显著变动的情况说明：

□适用 √不适用

(5). 坏账准备的情况

√适用 □不适用

单位：元 币种：人民币

类别	期初余额	本期变动金额				期末余额
		计提	收回或转回	转销或核销	其他变动	
按组合计提坏账准备	357,940.42	10,288.09				368,228.51
合计	357,940.42	10,288.09				368,228.51

其中本期坏账准备收回或转回金额重要的：

适用 不适用

(6). 本期实际核销的应收票据情况

适用 不适用

其中重要的应收票据核销情况：

适用 不适用

应收票据核销说明：

适用 不适用

其他说明：

适用 不适用

5、应收账款

(1). 按账龄披露

适用 不适用

单位：元 币种：人民币

账龄	期末账面余额	期初账面余额
1年以内（含1年）	87,604,163.64	81,780,851.99
1至2年	14,257,137.15	9,751,639.41
2至3年	1,561,969.11	1,877,270.49
3至4年	208,827.80	239,920.00
4至5年	116,240.00	
5年以上		
减：坏账准备	-7,051,428.30	-7,855,833.55
合计	96,696,909.40	85,793,848.34

(2). 按坏账计提方法分类披露

适用 不适用

单位：元 币种：人民币

类别	期末余额					期初余额				
	账面余额		坏账准备		账面价值	账面余额		坏账准备		账面价值
	金额	比例(%)	金额	计提比例(%)		金额	比例(%)	金额	计提比例(%)	
按单项计提坏账准备	887,536.18	0.86	887,536.18	100.00		2,626,628.29	2.80	2,626,628.29	100.00	
其中：										
按组合计提坏账准备	102,860,801.52	99.14	6,163,892.12	5.99	96,696,909.40	91,023,053.60	97.20	5,229,205.26	5.74	85,793,848.34

其中：										
按账龄组合计提	102,860,801.52	99.14	6,163,892.12	5.99	96,696,909.40	91,023,053.60	97.20	5,229,205.26	5.74	85,793,848.34
合计	103,748,337.70	100.00	7,051,428.30	6.80	96,696,909.40	93,649,681.89	100.00	7,855,833.55	8.39	85,793,848.34

按单项计提坏账准备：

√适用 □不适用

单位：元 币种：人民币

名称	期末余额			
	账面余额	坏账准备	计提比例 (%)	计提理由
海南优美墅绿建科技有限公司	394,539.20	394,539.20	100.00	收回可能性极低
江苏绿明华宇建筑科技有限公司	492,996.98	492,996.98	100.00	收回可能性极低
合计	887,536.18	887,536.18	100.00	/

按单项计提坏账准备的说明：

□适用 √不适用

按组合计提坏账准备：

√适用 □不适用

组合计提项目：按账龄组合计提

单位：元 币种：人民币

名称	期末余额		
	账面余额	坏账准备	计提比例 (%)
1 年以内	87,604,163.64	4,380,208.18	5.00
1-2 年	14,257,137.15	1,425,713.72	10.00
2-3 年	883,260.73	264,978.22	30.00
4-5 年	116,240.00	92,992.00	80.00
合计	102,860,801.52	6,163,892.12	5.99

按组合计提坏账准备的说明：

√适用 □不适用

按照应收账款账龄分类。

按预期信用损失一般模型计提坏账准备

□适用 √不适用

各阶段划分依据和坏账准备计提比例

不适用

对本期发生损失准备变动的应收账款账面余额显著变动的情况说明：

□适用 √不适用

(3). 坏账准备的情况

√适用 □不适用

单位：元 币种：人民币

类别	期初余额	本期变动金额			期末余额
		计提	收回或转回	转销或核销	

按单项计提坏账准备	2,626,628.29		569,069.17	1,170,022.94	887,536.18
按组合计提坏账准备	5,229,205.26	934,686.86			6,163,892.12
合计	7,855,833.55	934,686.86	569,069.17	1,170,022.94	7,051,428.30

其中本期坏账准备收回或转回金额重要的：

适用 不适用

(4). 本期实际核销的应收账款情况

适用 不适用

单位：元 币种：人民币

项目	核销金额
实际核销的应收账款	1,170,022.94

其中重要的应收账款核销情况

适用 不适用

单位：元 币种：人民币

单位名称	应收账款性质	核销金额	核销原因	履行的核销程序	款项是否由关联交易产生
绍兴市宝能住宅科技有限公司	销售款	1,140,071.93	已被列为失信被执行人，经管理层审批后予以核销	检查工商信息以及管理层审批记录	否
广东碧品居建筑工业化有限公司	销售款	29,951.01	已部分回款，剩余款项已免除	取得银行回单以及调解书	否
合计		1,170,022.94	/	/	/

应收账款核销说明：

适用 不适用

(5). 按欠款方归集的期末余额前五名的应收账款和合同资产情况

适用 不适用

单位：元 币种：人民币

单位名称	应收账款期末余额	合同资产期末余额	应收账款和合同资产期末余额	占应收账款和合同资产期末余额合计数的比例(%)	坏账准备期末余额
上海风领新能源有限公司	20,614,693.13	615,950.08	21,230,643.21	19.51	1,061,532.16
上海电气研砣(木垒)建筑科技有限公司	7,637,630.12	176,145.38	7,813,775.50	7.18	390,688.78
中铁五局集团第二工程有限责任公司	6,262,402.17		6,262,402.17	5.76	661,480.07
浙江兴土桥梁专用装备制造有限公司	4,050,743.07	1,240,435.19	5,291,178.26	4.86	264,558.91

中汉能源(上海)有限公司	4,263,578.25	548,294.75	4,811,873.00	4.42	240,593.65
合计	42,829,046.74	2,580,825.40	45,409,872.14	41.73	2,618,853.57

其他说明:

适用 不适用

6、合同资产

(1). 合同资产情况

适用 不适用

单位: 元 币种: 人民币

项目	期末余额			期初余额		
	账面余额	坏账准备	账面价值	账面余额	坏账准备	账面价值
保证金	5,043,136.50	252,156.83	4,790,979.67	5,904,868.94	295,243.45	5,609,625.49
合计	5,043,136.50	252,156.83	4,790,979.67	5,904,868.94	295,243.45	5,609,625.49

(2). 报告期内账面价值发生重大变动的金额和原因

适用 不适用

(3). 按坏账计提方法分类披露

适用 不适用

单位: 元 币种: 人民币

类别	期末余额					期初余额				
	账面余额		坏账准备		账面价值	账面余额		坏账准备		账面价值
	金额	比例(%)	金额	计提比例(%)		金额	比例(%)	金额	计提比例(%)	
按组合计提坏账准备	5,043,136.50	100.00	252,156.83	5.00	4,790,979.67	5,904,868.94	100.00	295,243.45	5.00	5,609,625.49
其中:										
账龄组合	5,043,136.50	100.00	252,156.83	5.00	4,790,979.67	5,904,868.94	100.00	295,243.45	5.00	5,609,625.49
合计	5,043,136.50	100.00	252,156.83	5.00	4,790,979.67	5,904,868.94	100.00	295,243.45	5.00	5,609,625.49

按单项计提坏账准备:

适用 不适用

按单项计提坏账准备的说明:

适用 不适用

按组合计提坏账准备:

适用 不适用

组合计提项目: 账龄组合

单位: 元 币种: 人民币

名称	期末余额		
	账面余额	坏账准备	计提比例(%)
1年以内	5,043,136.50	252,156.83	5.00
合计	5,043,136.50	252,156.83	5.00

按组合计提坏账准备的说明

适用 不适用

按预期信用损失一般模型计提坏账准备

适用 不适用

各阶段划分依据和坏账准备计提比例

不适用

对本期发生损失准备变动的合同资产账面余额显著变动的情况说明：

适用 不适用

(4). 本期合同资产计提坏账准备情况

适用 不适用

单位：元 币种：人民币

项目	期初余额	本期变动金额				期末余额	原因
		本期计提	本期收回 或转回	本期转 销/核销	其他变 动		
按组合计提 坏账准备	295,243.45	-43,086.62				252,156.83	
合计	295,243.45	-43,086.62				252,156.83	/

其中本期坏账准备收回或转回金额重要的：

适用 不适用

(5). 本期实际核销的合同资产情况

适用 不适用

其中重要的合同资产核销情况

适用 不适用

合同资产核销说明：

适用 不适用

其他说明：

适用 不适用

7、 应收款项融资

(1). 应收款项融资分类列示

适用 不适用

单位：元 币种：人民币

项目	期末余额	期初余额
应收票据	16,141,707.18	3,022,772.73
合计	16,141,707.18	3,022,772.73

(2). 期末公司已质押的应收款项融资

适用 不适用

(3). 期末公司已背书或贴现且在资产负债表日尚未到期的应收款项融资

√适用 □不适用

单位：元 币种：人民币

项目	期末终止确认金额	期末未终止确认金额
银行承兑汇票	7,589,080.80	
合计	7,589,080.80	

(4). 按坏账计提方法分类披露

√适用 □不适用

单位：元 币种：人民币

类别	期末余额					期初余额				
	账面余额		坏账准备		账面价值	账面余额		坏账准备		账面价值
	金额	比例(%)	金额	计提比例(%)		金额	比例(%)	金额	计提比例(%)	
按组合计提坏账准备	16,141,707.18	100.00			16,141,707.18	3,022,772.73	100.00			3,022,772.73
其中：										
银行承兑汇票	16,141,707.18	100.00			16,141,707.18	3,022,772.73	100.00			3,022,772.73
合计	16,141,707.18	100.00			16,141,707.18	3,022,772.73	100.00			3,022,772.73

按单项计提坏账准备：

□适用 √不适用

按单项计提坏账准备的说明：

□适用 √不适用

按组合计提坏账准备：

□适用 √不适用

按预期信用损失一般模型计提坏账准备

□适用 √不适用

各阶段划分依据和坏账准备计提比例

不适用

对本期发生损失准备变动的应收款项融资账面余额显著变动的情况说明：

□适用 √不适用

(5). 坏账准备的情况

□适用 √不适用

其中本期坏账准备收回或转回金额重要的：

□适用 √不适用

(6). 本期实际核销的应收款项融资情况

□适用 √不适用

其中重要的应收款项融资核销情况

适用 不适用

核销说明：

适用 不适用

(7). 应收款项融资本期增减变动及公允价值变动情况：

适用 不适用

项目	上年年末余额	本期新增	本期终止确认	其他变动	期末余额	累计在其他综合收益中确认的损失准备
银行承兑汇票	3,022,772.73	35,621,154.55	22,502,220.10		16,141,707.18	
合计	3,022,772.73	35,621,154.55	22,502,220.10		16,141,707.18	

(8). 其他说明

适用 不适用

8、 预付款项

(1). 预付款项按账龄列示

适用 不适用

单位：元 币种：人民币

账龄	期末余额		期初余额	
	金额	比例(%)	金额	比例(%)
1年以内	3,728,617.81	98.90	32,746.34	48.69
1至2年	17,154.94	0.46	595.32	0.89
2至3年	595.32	0.02	33,900.64	50.42
3年以上				
3至4年	23,717.73	0.62		
合计	3,770,085.80	100.00	67,242.30	100.00

(2). 按预付对象归集的期末余额前五名的预付款情况

适用 不适用

单位：元 币种：人民币

单位名称	期末余额	占预付款项期末余额合计数的比例(%)
广州诚乾建筑劳务有限公司	3,392,414.56	89.98
天津市日晟源耀科技发展有限公司	126,329.89	3.35
安阳兆通异型钢铁有限公司	89,791.18	2.38
湖北三六重工有限公司贵阳分公司	47,909.98	1.27
天津满运软件科技有限公司	30,899.90	0.82
合计	3,687,345.51	97.80

其他说明：

适用 不适用

9、其他应收款**项目列示**

√适用 □不适用

单位：元 币种：人民币

项目	期末余额	期初余额
应收利息		
应收股利		
其他应收款	1,564,412.74	1,690,142.77
合计	1,564,412.74	1,690,142.77

其他说明：

□适用 √不适用

应收利息**(1). 应收利息分类**

□适用 √不适用

(2). 重要逾期利息

□适用 √不适用

(3). 按坏账计提方法分类披露

□适用 √不适用

按单项计提坏账准备：

□适用 √不适用

按单项计提坏账准备的说明：

□适用 √不适用

按组合计提坏账准备：

□适用 √不适用

(4). 按预期信用损失一般模型计提坏账准备

□适用 √不适用

各阶段划分依据和坏账准备计提比例

不适用

对本期发生损失准备变动的应收利息账面余额显著变动的情况说明：

□适用 √不适用

(5). 坏账准备的情况

□适用 √不适用

其中本期坏账准备收回或转回金额重要的：

□适用 √不适用

(6). 本期实际核销的应收利息情况

适用 不适用

其中重要的应收利息核销情况

适用 不适用

核销说明：

适用 不适用

其他说明：

适用 不适用

应收股利

(1). 应收股利

适用 不适用

(2). 重要的账龄超过 1 年的应收股利

适用 不适用

(3). 按坏账计提方法分类披露

适用 不适用

按单项计提坏账准备：

适用 不适用

按单项计提坏账准备的说明：

适用 不适用

按组合计提坏账准备：

适用 不适用

(4). 按预期信用损失一般模型计提坏账准备

适用 不适用

各阶段划分依据和坏账准备计提比例：

不适用

对本期发生损失准备变动的应收股利账面余额显著变动的情况说明：

适用 不适用

(5). 坏账准备的情况

适用 不适用

其中本期坏账准备收回或转回金额重要的：

适用 不适用

(6). 本期实际核销的应收股利情况

□适用 √不适用

其中重要的应收股利核销情况

□适用 √不适用

核销说明：

□适用 √不适用

其他说明：

□适用 √不适用

其他应收款

(1). 按账龄披露

√适用 □不适用

单位：元 币种：人民币

账龄	期末账面余额	期初账面余额
1年以内（含1年）	833,240.42	1,470,672.86
1年以内	833,240.42	1,470,672.86
1至2年	640,150.00	235,284.78
2至3年	235,284.78	
3年以上	181,336.23	501,336.23
减：坏账准备	-325,598.69	-517,151.10
合计	1,564,412.74	1,690,142.77

(2). 按款项性质分类情况

√适用 □不适用

单位：元 币种：人民币

款项性质	期末账面余额	期初账面余额
保证金及押金	1,619,317.08	1,977,134.78
备用金	115,188.78	154,583.24
其他	155,505.57	75,575.85
减：坏账准备	-325,598.69	-517,151.10
合计	1,564,412.74	1,690,142.77

(3). 按坏账计提方法分类披露

类别	期末余额				账面价值
	账面余额		坏账准备		
	金额	比例（%）	金额	计提比例（%）	
按组合计提坏账准备	1,890,011.43	100.00	325,598.69	17.23	1,564,412.74
其中：账龄组合	1,890,011.43	100.00	325,598.69	17.23	1,564,412.74
合计	1,890,011.43	100.00	325,598.69	17.23	1,564,412.74

续：

类别	上年年末余额				账面价值
	账面余额		坏账准备		
	金额	比例 (%)	金额	计提比例 (%)	
按单项计提坏账准备	320,000.00	14.50	320,000.00	100.00	
按组合计提坏账准备	1,887,293.87	85.50	197,151.10	10.45	1,690,142.77
其中：账龄组合	1,887,293.87	85.50	197,151.10	10.45	1,690,142.77
合计	2,207,293.87	100.00	517,151.10	23.43	1,690,142.77

②按单项计提坏账准备：

名称	上年年末余额		期末余额			
	账面余额	坏账准备	账面余额	坏账准备	计提比例 (%)	计提理由
深圳市宝能住宅科技集团有限公司	300,000.00	300,000.00				
泰兴市宝能装配式建筑有限公司	10,000.00	10,000.00				
绍兴市宝能住宅科技有限公司	10,000.00	10,000.00				
合计	320,000.00	320,000.00				

②按组合计提坏账准备：

a.账龄组合

名称	期末余额		
	其他应收款	坏账准备	计提比例 (%)
1年以内	833,240.42	41,662.03	5.00
1至2年	640,150.00	64,015.00	10.00
2至3年	235,284.78	70,585.43	30.00
4至5年	160,000.00	128,000.00	80.00
5年以上	21,336.23	21,336.23	100.00
合计	1,890,011.43	325,598.69	17.23

确定该组合依据的说明：按其他应收款账龄分类

(4). 坏账准备计提情况

√适用 □不适用

单位：元 币种：人民币

坏账准备	第一阶段	第二阶段	第三阶段	合计
	未来12个月预期信用损失	整个存续期预期信用损失(未发生信用减值)	整个存续期预期信用损失(已发生信用减值)	

	用损失	生信用减值)	用减值)	
2025年1月1日余额		197,151.10	320,000.00	517,151.10
2025年1月1日余额在本期				
--转入第二阶段				
--转入第三阶段				
--转回第二阶段				
--转回第一阶段				
本期计提		128,447.59		128,447.59
本期转回				
本期转销				
本期核销			320,000.00	320,000.00
其他变动				
2025年12月31日余额		325,598.69		325,598.69

各阶段划分依据和坏账准备计提比例
不适用

对本期发生损失准备变动的其他应收款账面余额显著变动的情况说明：

适用 不适用

本期坏账准备计提金额以及评估金融工具的信用风险是否显著增加的采用依据：

适用 不适用

(5). 坏账准备的情况

适用 不适用

单位：元 币种：人民币

类别	期初余额	本期变动金额				期末余额
		计提	收回或转回	转销或核销	其他变动	
按单项计提坏账准备	320,000.00			320,000.00		
按组合计提坏账准备	197,151.10	128,447.59				325,598.69
合计	517,151.10	128,447.59		320,000.00		325,598.69

其中本期坏账准备转回或收回金额重要的：

适用 不适用

(6). 本期实际核销的其他应收款情况

适用 不适用

单位：元 币种：人民币

项目	核销金额
实际核销的其他应收款	320,000.00

其中重要的其他应收款核销情况：

适用 不适用

单位：元 币种：人民币

单位名称	其他应	核销金额	核销原因	履行的核销程序	款项是否
------	-----	------	------	---------	------

	收款性质				由关联交易产生
深圳市宝能住宅科技集团有限公司	保证金及押金	300,000.00	已被列为失信被执行人，经管理层审批后予以核销	检查工商信息以及管理层审批记录	否
泰兴市宝能装配式建筑有限公司	保证金及押金	10,000.00	已被列为失信被执行人，经管理层审批后予以核销	检查工商信息以及管理层审批记录	否
绍兴市宝能住宅科技有限公司	保证金及押金	10,000.00	已被列为失信被执行人，经管理层审批后予以核销	检查工商信息以及管理层审批记录	否
合计	/	320,000.00	/	/	/

其他应收款核销说明：

适用 不适用

(7). 按欠款方归集的期末余额前五名的其他应收款情况

适用 不适用

单位：元 币种：人民币

单位名称	期末余额	占其他应收款期末余额合计数的比例(%)	款项的性质	账龄	坏账准备期末余额
三一重能股份有限公司	390,000.00	20.63	保证金及押金	1至2年	39,000.00
中国联合网络通信有限公司兰溪市分公司	234,000.00	12.38	保证金及押金	1年以内	11,700.00
安徽建景物资贸易有限公司	200,000.00	10.58	保证金及押金	2至3年	60,000.00
聂欠林	150,000.00	7.94	保证金及押金	4至5年	120,000.00
浙江东南网架股份有限公司	100,000.00	5.29	保证金及押金	1至2年	10,000.00
合计	1,074,000.00	56.82			240,700.00

(8). 因资金集中管理而列报于其他应收款

适用 不适用

其他说明：

适用 不适用

10、存货

(1). 存货分类

适用 不适用

单位：元 币种：人民币

项目	期末余额	期初余额
----	------	------

	账面余额	存货跌价准备/合同履约成本减值准备	账面价值	账面余额	存货跌价准备/合同履约成本减值准备	账面价值
原材料	6,609,515.70	126,236.49	6,483,279.21	3,791,764.36	148,451.33	3,643,313.03
在产品						
库存商品						
周转材料						
消耗性生物资产						
合同履约成本	26,423,317.01		26,423,317.01			
生产成本	4,448,565.90	29,273.43	4,419,292.47	1,851,527.38		1,851,527.38
发出商品	3,193,288.62	434,619.49	2,758,669.13	4,182,065.48		4,182,065.48
合计	40,674,687.23	590,129.41	40,084,557.82	9,825,357.22	148,451.33	9,676,905.89

(2). 确认为存货的数据资源

适用 不适用

(3). 存货跌价准备及合同履约成本减值准备

适用 不适用

单位：元 币种：人民币

项目	期初余额	本期增加金额		本期减少金额		期末余额
		计提	其他	转回或转销	其他	
原材料	148,451.33	126,236.49		148,451.33		126,236.49
在产品						
库存商品						
周转材料						
消耗性生物资产						
合同履约成本						
发出商品		434,619.49				434,619.49
生产成本		29,273.43				29,273.43
合计	148,451.33	590,129.41		148,451.33		590,129.41

说明：可变现净值以资产负债表日市场价格为基础确定，本期转回或转销存货跌价准备原因系存货实现销售或生产领用。

本期转回或转销存货跌价准备的原因

适用 不适用

按组合计提存货跌价准备

适用 不适用

按组合计提存货跌价准备的计提标准

适用 不适用

(4). 存货期末余额含有的借款费用资本化金额及其计算标准和依据

适用 不适用

(5). 合同履约成本本期摊销金额的说明

适用 不适用

其他说明：

适用 不适用

11、持有待售资产

适用 不适用

12、一年内到期的非流动资产

适用 不适用

一年内到期的债权投资

适用 不适用

一年内到期的其他债权投资

适用 不适用

一年内到期的非流动资产的其他说明：

不适用

13、其他流动资产

适用 不适用

单位：元 币种：人民币

项目	期末余额	期初余额
合同取得成本		
应收退货成本		
待抵扣增值税	501,948.79	963,084.82
预付费用	72,128.87	100,891.21
合计	574,077.66	1,063,976.03

14、债权投资

(1). 债权投资情况

适用 不适用

债权投资减值准备本期变动情况

适用 不适用

(2). 期末重要的债权投资

适用 不适用

(3). 减值准备计提情况

适用 不适用

各阶段划分依据和减值准备计提比例：

不适用

对本期发生损失准备变动的债权投资账面余额显著变动的情况说明：

适用 不适用

本期减值准备计提金额以及评估金融工具的信用风险是否显著增加的采用依据

适用 不适用

(4). 本期实际的核销债权投资情况

适用 不适用

其中重要的债权投资情况核销情况

适用 不适用

债权投资的核销说明：

适用 不适用

其他说明：

适用 不适用

15、其他债权投资

(1). 其他债权投资情况

适用 不适用

其他债权投资减值准备本期变动情况

适用 不适用

(2). 期末重要的其他债权投资

适用 不适用

(3). 减值准备计提情况

适用 不适用

各阶段划分依据和减值准备计提比例：

不适用

对本期发生损失准备变动的其他债权投资账面余额显著变动的情况说明：

适用 不适用

本期减值准备计提金额以及评估金融工具的信用风险是否显著增加的采用依据

适用 不适用

(4). 本期实际核销的其他债权投资情况

适用 不适用

其中重要的其他债权投资情况核销情况

适用 不适用

其他债权投资的核销说明：

适用 不适用

其他说明：

适用 不适用

16、长期应收款

(1). 长期应收款情况

适用 不适用

(2). 按坏账计提方法分类披露

适用 不适用

按单项计提坏账准备：

适用 不适用

按单项计提坏账准备的说明：

适用 不适用

按组合计提坏账准备：

适用 不适用

(3). 按预期信用损失一般模型计提坏账准备

适用 不适用

各阶段划分依据和坏账准备计提比例

不适用

对本期发生损失准备变动的长期应收款账面余额显著变动的情况说明：

适用 不适用

本期坏账准备计提金额以及评估金融工具的信用风险是否显著增加的采用依据

适用 不适用

(4). 坏账准备的情况

适用 不适用

其中本期坏账准备收回或转回金额重要的：

适用 不适用

(5). 本期实际核销的长期应收款情况

适用 不适用

其中重要的长期应收款核销情况

适用 不适用

长期应收款核销说明：

适用 不适用

其他说明：

适用 不适用

17、长期股权投资**(1). 长期股权投资情况**

□适用 √不适用

(2). 长期股权投资的减值测试情况

□适用 √不适用

18、其他权益工具投资**(1). 其他权益工具投资情况**

□适用 √不适用

(2). 本期存在终止确认的情况说明

□适用 √不适用

其他说明：

□适用 √不适用

19、其他非流动金融资产

□适用 √不适用

其他说明：

□适用 √不适用

20、投资性房地产

投资性房地产计量模式

不适用

21、固定资产**项目列示**

√适用 □不适用

单位：元 币种：人民币

项目	期末余额	期初余额
固定资产	14,552,478.77	10,454,848.91
固定资产清理		
合计	14,552,478.77	10,454,848.91

其他说明：

□适用 √不适用

固定资产**(1). 固定资产情况**

□适用 □不适用

单位：元 币种：人民币

项目	房屋及建筑物	专用设备	运输工具	通用设备	合计
一、账面原值：					
1.期初余额	122,941.59	18,568,783.88	546,625.67	1,892,045.70	21,130,396.84
2.本期增加金额	28,339.00	7,985,651.73	88,495.58	368,241.63	8,470,727.94
(1) 购置		4,227,768.24	88,495.58	368,241.63	4,684,505.45
(2) 在建工程转入	28,339.00				28,339.00
(3) 企业合并增加					
(4) 存货转入		3,757,883.49			3,757,883.49
3.本期减少金额		4,071,932.86	107,575.22		4,179,508.08
(1) 处置或报废		4,071,932.86	107,575.22		4,179,508.08
4.期末余额	151,280.59	22,482,502.75	527,546.03	2,260,287.33	25,421,616.70
二、累计折旧					
1.期初余额	112,315.78	9,584,504.51	220,167.43	758,560.21	10,675,547.93
2.本期增加金额	2,077.63	3,583,294.70	117,104.40	54,525.95	3,757,002.68
(1) 计提	2,077.63	3,583,294.70	117,104.40	54,525.95	3,757,002.68
3.本期减少金额		3,502,466.51	60,946.17		3,563,412.68
(1) 处置或报废		3,502,466.51	60,946.17		3,563,412.68
4.期末余额	114,393.41	9,665,332.70	276,325.66	813,086.16	10,869,137.93
三、减值准备					
1.期初余额					
2.本期增加金额					
(1) 计提					
3.本期减少金额					
(1) 处置或报废					
4.期末余额					
四、账面价值					
1.期末账面价值	36,887.18	12,817,170.05	251,220.37	1,447,201.17	14,552,478.77
2.期初账面价值	10,625.81	8,984,279.37	326,458.24	1,133,485.49	10,454,848.91

(2). 暂时闲置的固定资产情况

□适用 √不适用

(3). 通过经营租赁租出的固定资产

□适用 √不适用

(4). 未办妥产权证书的固定资产情况

□适用 √不适用

(5). 固定资产的减值测试情况

√适用 □不适用

可收回金额按公允价值减去处臵费用后的净额确定

□适用 √不适用

可收回金额按预计未来现金流量的现值确定

□适用 √不适用

前述信息与以前年度减值测试采用的信息或外部信息明显不一致的差异原因

适用 不适用

公司以前年度减值测试采用信息与当年实际情况明显不一致的差异原因

适用 不适用

其他说明：

适用 不适用

固定资产清理

适用 不适用

22、在建工程

项目列示

适用 不适用

其他说明：

适用 不适用

在建工程

(1). 在建工程情况

适用 不适用

(2). 重要在建工程项目本期变动情况

适用 不适用

(3). 本期计提在建工程减值准备情况

适用 不适用

(4). 在建工程的减值测试情况

适用 不适用

其他说明：

适用 不适用

工程物资

(1). 工程物资情况

适用 不适用

23、生产性生物资产

(1). 采用成本计量模式的生产性生物资产

适用 不适用

(2). 采用成本计量模式的生产性生物资产的减值测试情况

适用 不适用

(3). 采用公允价值计量模式的生产性生物资产

适用 不适用

其他说明：

适用 不适用

24、油气资产

(1). 油气资产情况

适用 不适用

(2). 油气资产的减值测试情况

适用 不适用

可收回金额按公允价值减去处置费用后的净额确定

适用 不适用

可收回金额按预计未来现金流量的现值确定

适用 不适用

前述信息与以前年度减值测试采用的信息或外部信息明显不一致的差异原因

适用 不适用

公司以前年度减值测试采用信息与当年实际情况明显不一致的差异原因

适用 不适用

25、使用权资产

(1). 使用权资产情况

适用 不适用

单位：元 币种：人民币

项目	房屋建筑物	合计
一、账面原值		
1.期初余额	16,605,970.94	16,605,970.94
2.本期增加金额	827,114.86	827,114.86
3.本期减少金额	4,593,348.11	4,593,348.11
4.期末余额	12,839,737.69	12,839,737.69
二、累计折旧		
1.期初余额	6,155,355.87	6,155,355.87
2.本期增加金额	2,446,181.74	2,446,181.74
(1) 计提	2,446,181.74	2,446,181.74
3.本期减少金额		

(1) 处置		
4.期末余额	8,601,537.61	8,601,537.61
三、减值准备		
1.期初余额		
2.本期增加金额		
(1) 计提		
3.本期减少金额		
(1) 处置		
4.期末余额		
四、账面价值		
1.期末账面价值	4,238,200.08	4,238,200.08
2.期初账面价值	10,450,615.07	10,450,615.07

本公司使用权资产主要为租赁的用于日常经营办公和生产经营的场所。

(2). 使用权资产的减值测试情况

适用 不适用

26、无形资产

(1). 无形资产情况

适用 不适用

单位：元 币种：人民币

项目	专利权	特许资质	合计
一、账面原值			
1.期初余额	3,160,000.00		3,160,000.00
2.本期增加金额		280,000.00	280,000.00
(1) 购置		280,000.00	280,000.00
(2) 内部研发			
(3) 企业合并增加			
3.本期减少金额			
(1) 处置			
4.期末余额	3,160,000.00	280,000.00	3,440,000.00
二、累计摊销			
1.期初余额	1,923,999.73		1,923,999.73
2.本期增加金额	220,000.00	23,333.33	243,333.33
(1) 计提	220,000.00	23,333.33	243,333.33
3.本期减少金额			
(1) 处置			
4.期末余额	2,143,999.73	23,333.33	2,167,333.06
三、减值准备			
1.期初余额	576,000.00		576,000.00
2.本期增加金额			
(1) 计提			

3.本期减少金额			
(1) 处置			
4.期末余额	576,000.00		576,000.00
四、账面价值			
1.期末账面价值	440,000.27	256,666.67	696,666.94
2.期初账面价值	660,000.27		660,000.27

(2). 确认为无形资产的数据资源

适用 不适用

(3). 未办妥产权证书的土地使用权情况

适用 不适用

(4). 无形资产的减值测试情况

适用 不适用

其他说明：

适用 不适用

27、商誉**(1). 商誉账面原值**

适用 不适用

(2). 商誉减值准备

适用 不适用

(3). 商誉所在资产组或资产组组合的相关信息

适用 不适用

资产组或资产组组合发生变化

适用 不适用

其他说明：

适用 不适用

(4). 可收回金额的具体确定方法

可收回金额按公允价值减去处置费用后的净额确定

适用 不适用

可收回金额按预计未来现金流量的现值确定

适用 不适用

前述信息与以前年度减值测试采用的信息或外部信息明显不一致的差异原因

适用 不适用

公司以前年度减值测试采用信息与当年实际情况明显不一致的差异原因
适用 不适用

(5). 业绩承诺及对应商誉减值情况

形成商誉时存在业绩承诺且报告期或报告期上一期间处于业绩承诺期内
适用 不适用

其他说明：
适用 不适用

28、长期待摊费用

适用 不适用

单位：元 币种：人民币

项目	期初余额	本期增加金额	本期摊销金额	其他减少金额	期末余额
装修及各类改造支出	202,814.95		33,901.62		168,913.33
合计	202,814.95		33,901.62		168,913.33

29、递延所得税资产/递延所得税负债

(1). 未经抵销的递延所得税资产

适用 不适用

单位：元 币种：人民币

项目	期末余额		期初余额	
	可抵扣暂时性差异	递延所得税资产	可抵扣暂时性差异	递延所得税资产
资产减值准备	9,122,330.96	1,368,349.65	9,729,988.14	1,459,498.22
内部交易未实现利润				
可抵扣亏损				
租赁负债	3,968,556.54	606,803.95	10,877,657.52	1,657,791.20
递延收益（政府补助）	49,283.46	7,392.52	124,657.83	18,698.67
合计	13,140,170.96	1,982,546.12	20,732,303.49	3,135,988.09

(2). 未经抵销的递延所得税负债

适用 不适用

单位：元 币种：人民币

项目	期末余额		期初余额	
	应纳税暂时性差异	递延所得税负债	应纳税暂时性差异	递延所得税负债
非同一控制企业合并资产评估增值				
其他债权投资公允价值变动				
其他权益工具投资公允价值变动				
固定资产加速折旧	8,728.61	1,309.29	8,728.61	1,309.29

使用权资产	4,238,200.08	647,250.48	10,385,258.71	1,583,931.38
合计	4,246,928.69	648,559.77	10,393,987.32	1,585,240.67

(3). 以抵销后净额列示的递延所得税资产或负债

□适用 √不适用

(4). 未确认递延所得税资产明细

√适用 □不适用

单位：元 币种：人民币

项目	期末余额	期初余额
可抵扣暂时性差异	41,210.78	20,631.71
可抵扣亏损	37,503,646.05	29,894,566.21
租赁负债		7,980.00
合计	37,544,856.83	29,923,177.92

(5). 未确认递延所得税资产的可抵扣亏损将于以下年度到期

√适用 □不适用

单位：元 币种：人民币

年份	期末金额	期初金额	备注
2025年		50,523.66	
2026年	7,026,351.09	7,026,351.09	
2027年	6,624,460.50	6,624,460.50	
2028年	8,070,192.39	8,070,192.39	
2029年	8,123,038.57	8,123,038.57	
2030年	7,659,603.50		
合计	37,503,646.05	29,894,566.21	/

其他说明：

□适用 √不适用

30、其他非流动资产

√适用 □不适用

单位：元 币种：人民币

项目	期末余额			期初余额		
	账面余额	减值准备	账面价值	账面余额	减值准备	账面价值
合同取得成本						
合同履约成本						
应收退货成本						
合同资产						
预付长期资产购置款	100,000.00		100,000.00	14,909.73		14,909.73
合计	100,000.00		100,000.00	14,909.73		14,909.73

31、所有权或使用权受限资产

√适用 □不适用

单位：元 币种：人民币

项目	期末				期初			
	账面余额	账面价值	受限类型	受限情况	账面余额	账面价值	受限类型	受限情况
货币资金	8,000.00	8,000.00	其他	ETC 账户保证金	12,000.00	12,000.00	其他	ETC 账户保证金
应收票据					1,463,977.32	1,463,977.32	其他	票据质押贴现
存货								
其中：数据资源								
固定资产								
无形资产								
其中：数据资源								
应收账款	5,060,648.24	5,060,648.24	其他	借款质押及保理	5,060,648.24	5,060,648.24	其他	借款质押及保理
合计	5,068,648.24	5,068,648.24	/	/	6,536,625.56	6,536,625.56	/	/

32、短期借款

(1). 短期借款分类

适用 不适用

单位：元 币种：人民币

项目	期末余额	期初余额
质押借款		
抵押借款		
保证借款	19,000,000.00	27,700,000.00
信用借款		
票据质押贴现		1,463,977.32
保理借款	5,060,648.24	5,060,648.24
应付利息	15,094.44	26,957.64
合计	24,075,742.68	34,251,583.20

(2). 已逾期未偿还的短期借款情况

适用 不适用

其中重要的已逾期未偿还的短期借款情况如下：

适用 不适用

其他说明：

适用 不适用

33、交易性金融负债

适用 不适用

其他说明：

适用 不适用

34、衍生金融负债

适用 不适用

35、应付票据**(1). 应付票据列示**

□适用 √不适用

36、应付账款**(1). 应付账款列示**

√适用 □不适用

单位：元 币种：人民币

项目	期末余额	期初余额
材料采购款	28,840,687.47	16,662,823.47
费用采购款	290,553.74	390,400.00
长期资产购置款	266,575.44	546,000.00
合计	29,397,816.65	17,599,223.47

(2). 账龄超过1年或逾期的重要应付账款

□适用 √不适用

其他说明：

□适用 √不适用

37、预收款项**(1). 预收款项列示**

□适用 √不适用

(2). 账龄超过1年的重要预收款项

□适用 √不适用

(3). 报告期内账面价值发生重大变动的金额和原因

□适用 √不适用

其他说明：

□适用 √不适用

38、合同负债**(1). 合同负债情况**

√适用 □不适用

单位：元 币种：人民币

项目	期末余额	期初余额
预收账款	27,477,433.52	3,344,145.17
合计	27,477,433.52	3,344,145.17

(2). 账龄超过1年的重要合同负债

□适用 √不适用

(3). 报告期内账面价值发生重大变动的金额和原因

□适用 √不适用

其他说明：

□适用 √不适用

39、应付职工薪酬

(1). 应付职工薪酬列示

√适用 □不适用

单位：元 币种：人民币

项目	期初余额	本期增加	本期减少	期末余额
一、短期薪酬	4,985,625.99	19,454,578.70	18,622,263.45	5,817,941.24
二、离职后福利-设定提存计划	64,143.96	1,378,275.78	1,339,139.02	103,280.72
三、辞退福利				
四、一年内到期的其他福利				
合计	5,049,769.95	20,832,854.48	19,961,402.47	5,921,221.96

(2). 短期薪酬列示

√适用 □不适用

单位：元 币种：人民币

项目	期初余额	本期增加	本期减少	期末余额
一、工资、奖金、津贴和补贴	3,939,238.95	18,314,365.78	17,502,200.15	4,751,404.58
二、职工福利费		78,047.26	77,814.33	232.93
三、社会保险费	35,195.48	820,056.82	800,140.13	55,112.17
其中：医疗保险费	33,953.64	789,981.35	771,306.35	52,628.64
工伤保险费	1,241.84	30,075.47	28,833.78	2,483.53
生育保险费				
四、住房公积金		139,517.00	139,517.00	
五、工会经费和职工教育经费	1,011,191.56	102,591.84	102,591.84	1,011,191.56
六、短期带薪缺勤				
七、短期利润分享计划				
合计	4,985,625.99	19,454,578.70	18,622,263.45	5,817,941.24

(3). 设定提存计划列示

√适用 □不适用

单位：元 币种：人民币

项目	期初余额	本期增加	本期减少	期末余额
1、基本养老保险	62,074.80	1,275,514.37	1,237,488.69	100,100.48
2、失业保险费	2,069.16	102,761.41	101,650.33	3,180.24
3、企业年金缴费				
合计	64,143.96	1,378,275.78	1,339,139.02	103,280.72

40、应交税费

√适用 □不适用

单位：元 币种：人民币

项目	期末余额	期初余额
增值税	2,677,814.27	2,108,553.27
消费税		
营业税		
企业所得税	77,952.57	2,559.40
个人所得税	354,633.78	430,148.93
城市维护建设税	56,647.82	48,348.41
教育费附加	33,988.69	29,009.05
印花税	19,437.64	13,730.04
地方教育费附加	22,659.13	19,339.36
合计	3,243,133.90	2,651,688.46

41、其他应付款**(1). 项目列示**

√适用 □不适用

单位：元 币种：人民币

项目	期末余额	期初余额
应付利息		
应付股利		
其他应付款	103,750,339.95	26,914,089.89
合计	103,750,339.95	26,914,089.89

(2). 应付利息

分类列示

□适用 √不适用

逾期的重要应付利息：

□适用 √不适用

其他说明：

□适用 √不适用

(3). 应付股利

分类列示

□适用 √不适用

(4). 其他应付款

按款项性质列示其他应付款

√适用 □不适用

单位：元 币种：人民币

项目	期末余额	期初余额
押金	25,000.00	45,000.00
往来款项	4,493,999.87	2,064,872.76

拆借款	99,231,340.08	24,804,217.13
合计	103,750,339.95	26,914,089.89

账龄超过1年或逾期的重要其他应付款

适用 不适用

单位：元 币种：人民币

项目	期末余额	未偿还或结转的原因
中天控股集团有限公司	24,804,217.13	拆借款，未到还款日
合计	24,804,217.13	

其他说明：

适用 不适用

42、持有待售负债

适用 不适用

43、1年内到期的非流动负债

适用 不适用

单位：元 币种：人民币

项目	期末余额	期初余额
1年内到期的长期借款	20,015,888.89	
1年内到期的应付债券		
1年内到期的长期应付款		
1年内到期的租赁负债	2,143,268.37	2,663,359.78
合计	22,159,157.26	2,663,359.78

44、其他流动负债

其他流动负债情况

适用 不适用

单位：元 币种：人民币

项目	期末余额	期初余额
短期应付债券		
应付退货款		
已贴现或背书未终止确认的 应收票据	9,230,273.01	11,408,566.29
已贴现或背书未终止确认的 数字化应收账款债权凭证	9,428,279.41	2,610,120.00
待转销项税额	520,644.02	434,738.81
合计	19,179,196.44	14,453,425.10

短期应付债券的增减变动：

适用 不适用

其他说明：

适用 不适用

45、长期借款**(1). 长期借款分类**

□适用 √不适用

其他说明：

□适用 √不适用

46、应付债券**(1). 应付债券**

□适用 √不适用

(2). 应付债券的具体情况：（不包括划分为金融负债的优先股、永续债等其他金融工具）

□适用 √不适用

(3). 可转换公司债券的说明

□适用 √不适用

转股权会计处理及判断依据

□适用 √不适用

(4). 划分为金融负债的其他金融工具说明

期末发行在外的优先股、永续债等其他金融工具基本情况

□适用 √不适用

期末发行在外的优先股、永续债等金融工具变动情况表

□适用 √不适用

其他金融工具划分为金融负债的依据说明

□适用 √不适用

其他说明：

□适用 √不适用

47、租赁负债

√适用 □不适用

单位：元 币种：人民币

项目	期末余额	期初余额
尚未支付的租赁付款额	1,837,836.66	8,849,797.32
减：未确认融资费用	24,113.75	576,917.46
合计	1,813,722.91	8,272,879.86

48、长期应付款**项目列示**

√适用 □不适用

单位：元 币种：人民币

项目	期末余额	期初余额
长期应付款		
专项应付款	800,000.00	800,000.00
合计	800,000.00	800,000.00

长期应付款**(1). 按款项性质列示长期应付款**

□适用 √不适用

专项应付款**(1). 按款项性质列示专项应付款**

√适用 □不适用

单位：元 币种：人民币

项目	期初余额	本期增加	本期减少	期末余额	形成原因
武汉市财政局拨款	800,000.00			800,000.00	
合计	800,000.00			800,000.00	/

49、长期应付职工薪酬

□适用 √不适用

50、预计负债

□适用 √不适用

51、递延收益**递延收益情况**

√适用 □不适用

单位：元 币种：人民币

项目	期初余额	本期增加	本期减少	期末余额	形成原因
政府补助	124,657.83		75,374.37	49,283.46	收到与资产相关的政府补助
合计	124,657.83		75,374.37	49,283.46	/

计入递延收益的政府补助详见附注“十一、政府补助”

52、其他非流动负债

□适用 √不适用

53、股本

√适用 □不适用

单位：元 币种：人民币

	期初余额	本次变动增减(+、-)					期末余额
		发行新股	送股	公积金转股	其他	小计	
股份总数	195,600,000.00						195,600,000.00

54、其他权益工具

(1). 期末发行在外的优先股、永续债等其他金融工具基本情况

适用 不适用

(2). 期末发行在外的优先股、永续债等金融工具变动情况表

适用 不适用

其他权益工具本期增减变动情况、变动原因说明，以及相关会计处理的依据：

适用 不适用

其他说明：

适用 不适用

55、资本公积

适用 不适用

单位：元 币种：人民币

项目	期初余额	本期增加	本期减少	期末余额
资本溢价（股本溢价）	195,550,811.77			195,550,811.77
其他资本公积	33,196,540.03		36,866.90	33,159,673.13
合计	228,747,351.80		36,866.90	228,710,484.90

其他说明：本期资本公积变动系收购子公司浙江庄辰建筑科技有限公司少数股东34%的股权所致。详见附注“十、2、在子公司的所有者权益份额发生变化且仍控制子公司的交易”。

56、库存股

适用 不适用

57、其他综合收益

适用 不适用

58、专项储备

适用 不适用

单位：元 币种：人民币

项目	期初余额	本期增加	本期减少	期末余额
安全生产费	405,644.10		9,513.60	396,130.50
合计	405,644.10		9,513.60	396,130.50

59、盈余公积

适用 不适用

单位：元 币种：人民币

项目	期初余额	本期增加	本期减少	期末余额
----	------	------	------	------

法定盈余公积	28,032,041.86			28,032,041.86
任意盈余公积				
储备基金				
企业发展基金				
其他				
合计	28,032,041.86			28,032,041.86

60、未分配利润

√适用 □不适用

单位：元 币种：人民币

项目	本期	上期
调整前上期末未分配利润	-444,567,156.57	-439,883,338.49
调整期初未分配利润合计数（调增+，调减-）		
调整后期初未分配利润	-444,567,156.57	-439,883,338.49
加：本期归属于母公司所有者的净利润	-1,585,616.45	-4,683,818.08
减：提取法定盈余公积		
提取任意盈余公积		
提取一般风险准备		
应付普通股股利		
转作股本的普通股股利		
期末未分配利润	-446,152,773.02	-444,567,156.57

61、营业收入和营业成本

(1). 营业收入和营业成本情况

√适用 □不适用

单位：元 币种：人民币

项目	本期发生额		上期发生额	
	收入	成本	收入	成本
主营业务	145,910,483.78	131,258,878.83	111,896,931.36	95,319,705.70
其他业务	10,445,382.18	4,240,935.04	5,273,398.32	2,154,674.20
合计	156,355,865.96	135,499,813.87	117,170,329.68	97,474,379.90

(2). 营业收入扣除情况

项目	本年度	具体扣除情况	上年度	具体扣除情况
营业收入金额	156,355,865.96		117,170,329.68	
营业收入扣除项目合计金额	10,445,382.18		5,273,398.32	
营业收入扣除项目合计金额占营业收入的比重	6.68%		4.50%	
一、与主营业务无关的业务收入	—	—	—	—
1. 正常经营之外的其他业务收入。如出租固定资产、无形资产、包装物，销售材料，用材料进行非货币性资产交换，经营受托管理业务等实现的收入，以及虽计入主营业务收入，但属于上市公司正常经营之外的收入。	10,445,382.18		5,273,398.32	
2. 不具备资质的类金融业务收入，如拆出资金利息收入；本会计年度以及上一会计年度新增的类金融业务所产生				

项目	本年度	具体扣除情况	上年度	具体扣除情况
的收入，如担保、商业保理、小额贷款、融资租赁、典当等业务形成的收入，为销售主营产品而开展的融资租赁业务除外。				
3. 本会计年度以及上一会计年度新增贸易业务所产生的收入。				
4. 与上市公司现有正常经营业务无关的关联交易产生的收入。				
5. 同一控制下企业合并的子公司期初至合并日的收入。				
6. 未形成或难以形成稳定业务模式的业务所产生的收入。				
与主营业务无关的业务收入小计	10,445,382.18		5,273,398.32	
二、不具备商业实质的收入	—	—	—	—
1. 未显著改变企业未来现金流量的风险、时间分布或金额的交易或事项产生的收入。				
2. 不具有真实业务的交易产生的收入。如以自我交易的方式实现的虚假收入，利用互联网技术手段或其他方法构造交易产生的虚假收入等。				
3. 交易价格显失公允的业务产生的收入。				
4. 本会计年度以显失公允的对价或非交易方式取得的企业合并的子公司或业务产生的收入。				
5. 审计意见中非标准审计意见涉及的收入。				
6. 其他不具有商业合理性的交易或事项产生的收入。				
不具备商业实质的收入小计				
三、与主营业务无关或不具备商业实质的其他收入	—	—	—	—
营业收入扣除后金额	145,910,483.78		111,896,931.36	

(3). 营业收入、营业成本的分解信息

√适用 □不适用

单位：元 币种：人民币

合同分类	合计	
	营业收入	营业成本
商品类型		
其中：模具	96,989,625.62	86,395,152.30
模台	4,067,256.64	2,579,424.88
桁架筋、楼承板	44,853,601.52	42,284,301.65
其他业务	10,445,382.18	4,240,935.04
按经营地区分类		
其中：江浙沪地区	94,829,692.36	82,438,616.23
非江浙沪地区	61,526,173.60	53,061,197.64
市场或客户类型		
合同类型		

按商品转让的时间分类		
其中：在某一时点确认收入	153,858,995.35	133,542,890.19
在某一段时间内确认收入	2,496,870.61	1,956,923.68
按合同期限分类		
按销售渠道分类		
合计	156,355,865.96	135,499,813.87

其他说明：

适用 不适用

(4). 履约义务的说明

适用 不适用

(5). 分摊至剩余履约义务的说明

适用 不适用

(6). 重大合同变更或重大交易价格调整

适用 不适用

62、税金及附加

适用 不适用

单位：元 币种：人民币

项目	本期发生额	上期发生额
消费税		
营业税		
城市维护建设税	222,096.52	166,182.23
教育费附加	133,242.79	99,709.35
资源税		
房产税		
土地使用税		
车船使用税		
印花税	53,105.83	36,599.35
地方教育附加	88,828.53	81,198.91
车船税		480.00
合计	497,273.67	384,169.84

63、销售费用

适用 不适用

单位：元 币种：人民币

项目	本期发生额	上期发生额
员工薪酬	1,428,465.98	1,323,919.20
业务招待费	207,476.17	355,473.22

办公费	42,323.67	91,747.19
差旅交通车辆费	172,560.40	112,874.96
业务宣传费	49,803.90	5,790.00
其他费用	350.00	47,960.01
合计	1,900,980.12	1,937,764.58

64、管理费用

√适用 □不适用

单位：元 币种：人民币

项目	本期发生额	上期发生额
员工薪酬	5,872,474.80	8,044,220.16
咨询服务费	1,089,721.46	1,066,780.39
差旅交通车辆费	745,839.73	1,063,765.89
业务招待费	737,987.27	555,467.16
办公费	626,497.29	719,632.54
租赁费及使用权资产折旧	551,578.90	265,503.39
折旧与摊销	112,667.75	70,209.40
其他费用	189,213.59	247,277.56
合计	9,925,980.79	12,032,856.49

65、研发费用

√适用 □不适用

单位：元 币种：人民币

项目	本期发生额	上期发生额
员工薪酬	2,840,988.15	3,095,642.65
材料费	2,702,529.35	1,800,438.47
折旧与摊销	406,713.28	404,620.84
其他费用	216,110.58	238,241.50
合计	6,166,341.36	5,538,943.46

66、财务费用

√适用 □不适用

单位：元 币种：人民币

项目	本期发生额	上期发生额
利息费用	3,063,984.70	2,351,526.22
减：利息收入	7,672.40	379,253.72
其他	38,213.89	11,135.21
合计	3,094,526.19	1,983,407.71

67、其他收益

√适用 □不适用

单位：元 币种：人民币

按性质分类	本期发生额	上期发生额
政府补助	231,525.91	332,064.88
代扣个人所得税手续费	26,385.69	22,310.68
先进制造业增值税加计抵减	826,611.42	1,205,414.65
合计	1,084,523.02	1,559,790.21

68、投资收益

√适用 □不适用

单位：元 币种：人民币

项目	本期发生额	上期发生额
权益法核算的长期股权投资收益		
处置长期股权投资产生的投资收益		
交易性金融资产在持有期间的投资收益		
其他权益工具投资在持有期间取得的股利收入		
债权投资在持有期间取得的利息收入		
其他债权投资在持有期间取得的利息收入		
处置交易性金融资产取得的投资收益		
处置其他权益工具投资取得的投资收益		
处置债权投资取得的投资收益		
处置其他债权投资取得的投资收益		
债务重组收益		
处置应收款项融资产生的投资收益	-26,043.60	
合计	-26,043.60	

69、净敞口套期收益

□适用 √不适用

70、公允价值变动收益

□适用 √不适用

71、信用减值损失

√适用 □不适用

单位：元 币种：人民币

项目	本期发生额	上期发生额
应收票据坏账损失	-10,288.09	-258,636.24
应收账款坏账损失	-365,617.69	-1,133,680.81
其他应收款坏账损失	-128,447.59	662,462.52
债权投资减值损失		
其他债权投资减值损失		
长期应收款坏账损失		
财务担保相关减值损失		
合计	-504,353.37	-729,854.53

72、资产减值损失

√适用 □不适用

单位：元 币种：人民币

项目	本期发生额	上期发生额
一、合同资产减值损失	43,086.62	19,387.07
二、存货跌价损失及合同履约成本减值损失	-590,129.41	-143,069.50
三、长期股权投资减值损失		

四、投资性房地产减值损失		
五、固定资产减值损失		
六、工程物资减值损失		
七、在建工程减值损失		
八、生产性生物资产减值损失		
九、油气资产减值损失		
十、无形资产减值损失		
十一、商誉减值损失		
十二、其他		
合计	-547,042.79	-123,682.43

73、资产处置收益

√适用 □不适用

单位：元 币种：人民币

项目	本期发生额	上期发生额
非流动资产处置利得	-111,796.02	-84,832.92
其中：固定资产	-111,796.02	-84,832.92
合计	-111,796.02	-84,832.92

74、营业外收入

营业外收入情况

√适用 □不适用

单位：元 币种：人民币

项目	本期发生额	上期发生额	计入当期非经常性损益的金额
非流动资产处置利得合计			
其中：固定资产处置利得			
无形资产处置利得			
非货币性资产交换利得			
接受捐赠			
政府补助			
罚没及违约金收入（指商业行为赔偿）	32,750.00	300,500.00	32,750.00
无法支付的应付款	36,029.03	82,000.00	36,029.03
其他	10,000.17	804.01	10,000.17
合计	78,779.20	383,304.01	78,779.20

75、营业外支出

√适用 □不适用

单位：元 币种：人民币

项目	本期发生额	上期发生额	计入当期非经常性损益的金额
非流动资产处置损失合计		3,845.85	
其中：固定资产处置损失		3,845.85	
无形资产处置损失			
非货币性资产交换损失			
对外捐赠		10,000.00	

赔偿及违约金支出	256,219.59	253,000.00	256,219.59
其他	2,538.07	100.00	2,538.07
合计	258,757.66	266,945.85	258,757.66

76、所得税费用

(1). 所得税费用表

适用 不适用

单位：元 币种：人民币

项目	本期发生额	上期发生额
当期所得税费用	157,234.10	328,024.51
递延所得税费用	216,761.07	247,715.66
合计	373,995.17	575,740.17

(2). 会计利润与所得税费用调整过程

适用 不适用

单位：元 币种：人民币

项目	本期发生额
利润总额	-1,013,741.26
按法定/适用税率计算的所得税费用	-253,435.31
子公司适用不同税率的影响	-382,467.70
调整以前期间所得税的影响	79,281.53
非应税收入的影响	
不可抵扣的成本、费用和损失的影响	-58,211.71
使用前期未确认递延所得税资产的可抵扣亏损的影响	
本期未确认递延所得税资产的可抵扣暂时性差异或可抵扣亏损的影响	1,619,949.04
研发费用加计扣除	-623,963.50
残疾人工资加计扣除	-7,157.18
所得税费用	373,995.17

77、其他综合收益

适用 不适用

78、现金流量表项目

(1). 与经营活动有关的现金

收到的其他与经营活动有关的现金

适用 不适用

单位：元 币种：人民币

项目	本期发生额	上期发生额
利息收入	7,672.40	23,253.72
收到政府补助	140,551.54	208,831.40
收到往来款及其他	7,304,079.04	806,462.99
合计	7,452,302.98	1,038,548.11

支付的其他与经营活动有关的现金

√适用 □不适用

单位：元 币种：人民币

项目	本期发生额	上期发生额
支付银行手续费	38,213.89	11,135.21
日常费用支出	4,369,648.51	6,691,297.15
支付往来款及其他	2,439,401.17	2,206,043.16
合计	6,847,263.57	8,908,475.52

(2). 与投资活动有关的现金

收到的重要的投资活动有关的现金

√适用 □不适用

单位：元 币种：人民币

项目	本期发生额	上期发生额
收回企业借款		15,000,000.00
收回企业借款利息费		540,500.00
合计		15,540,500.00

支付的重要的投资活动有关的现金

□适用 √不适用

收到的其他与投资活动有关的现金

□适用 √不适用

支付的其他与投资活动有关的现金

□适用 √不适用

(3). 与筹资活动有关的现金

收到的其他与筹资活动有关的现金

√适用 □不适用

单位：元 币种：人民币

项目	本期发生额	上期发生额
收到企业借款	100,000,000.00	5,700,000.00
收到个人借款	3,000,000.00	
收到票据融资款项	1,752,092.10	1,463,977.32
合计	104,752,092.10	7,163,977.32

支付的其他与筹资活动有关的现金

√适用 □不适用

单位：元 币种：人民币

项目	本期发生额	上期发生额
支付企业借款利息费	199,767.17	1,723,729.04
支付租赁相关款项	4,083,605.29	1,051,789.38
归还票据融资款项		2,084,684.11
归还企业借款	30,000,000.00	27,500,000.00
合计	34,283,372.46	32,360,202.53

筹资活动产生的各项负债变动情况

√适用 □不适用

单位：元 币种：人民币

项目	期初余额	本期增加		本期减少		期末余额
		现金变动	非现金变动	现金变动	非现金变动	
短期借款	34,251,583.20	29,000,000.00	556,588.52	38,268,451.72	1,463,977.32	24,075,742.68
长期借款（含一年内到期的长期借款）		20,000,000.00	303,777.77	287,888.88		20,015,888.89
租赁负债（含一年内到期的租赁负债）	10,936,239.64		1,032,824.53	4,083,605.29	3,928,467.60	3,956,991.28
其他应付款-中天控股集团有限公司	24,804,217.13	60,000,000.00	1,338,574.25			86,142,791.38
其他应付款-浙江中天建筑产业化有限公司		40,000,000.00	269,822.72	30,199,767.17		10,070,055.55
其他应付款-林木顺		3,000,000.00	18,493.15			3,018,493.15
合计	69,992,039.97	152,000,000.00	3,520,080.94	72,839,713.06	5,392,444.92	147,279,962.93

(4). 以净额列报现金流量的说明

□适用 √不适用

(5). 不涉及当期现金收支、但影响企业财务状况或在未来可能影响企业现金流量的重大活动及财务影响

□适用 √不适用

79、现金流量表补充资料

(1). 现金流量表补充资料

√适用 □不适用

单位：元 币种：人民币

补充资料	本期金额	上期金额
1. 将净利润调节为经营活动现金流量：		
净利润	-1,387,736.43	-2,019,153.98
加：资产减值准备	547,042.79	123,682.43
信用减值损失	504,353.37	729,854.53
固定资产折旧、油气资产折耗、生产性生物资产折旧	3,757,002.68	2,097,052.74
使用权资产摊销	2,446,181.74	2,701,815.40
无形资产摊销	243,333.33	220,000.00
长期待摊费用摊销	33,901.62	11,300.54
处置固定资产、无形资产和其他长期资产的损失（收益以“-”号填列）	111,796.02	84,832.92
固定资产报废损失（收益以“-”号填列）		3,845.85
公允价值变动损失（收益以“-”号填列）		
财务费用（收益以“-”号填列）	2,692,966.08	2,097,395.95
投资损失（收益以“-”号填列）	26,043.60	
递延所得税资产减少（增加以“-”号填列）	1,153,441.97	-649,658.95
递延所得税负债增加（减少以“-”号填列）	-936,680.90	897,374.61
存货的减少（增加以“-”号填列）	-30,997,781.34	1,112,088.65
经营性应收项目的减少（增加以“-”号填列）	-27,223,575.26	-11,023,544.57
经营性应付项目的增加（减少以“-”号填列）	46,255,850.90	-2,009,309.84
其他	-13,368.85	198,024.08

经营活动产生的现金流量净额	-2,787,228.68	-5,424,399.64
2. 不涉及现金收支的重大投资和筹资活动:		
债务转为资本		
一年内到期的可转换公司债券		
融资租入固定资产		
3. 现金及现金等价物净变动情况:		
现金的期末余额	53,478,442.22	3,519,926.27
减: 现金的期初余额	3,519,926.27	3,667,559.86
加: 现金等价物的期末余额		
减: 现金等价物的期初余额		
现金及现金等价物净增加额	49,958,515.95	-147,633.59

(2). 本期支付的取得子公司的现金净额

□适用 √不适用

(3). 本期收到的处置子公司的现金净额

□适用 √不适用

(4). 现金和现金等价物的构成

√适用 □不适用

单位: 元 币种: 人民币

项目	期末余额	期初余额
一、现金	53,478,442.22	3,519,926.27
其中: 库存现金	930.00	3,130.00
可随时用于支付的银行存款	53,477,512.22	3,516,796.27
可随时用于支付的其他货币资金		
可用于支付的存放中央银行款项		
存放同业款项		
拆放同业款项		
二、现金等价物		
其中: 三个月内到期的债券投资		
三、期末现金及现金等价物余额	53,478,442.22	3,519,926.27
其中: 母公司或集团内子公司使用受限制的现金和现金等价物		

(5). 使用范围受限但仍作为现金和现金等价物列示的情况

□适用 √不适用

(6). 不属于现金及现金等价物的货币资金

√适用 □不适用

单位: 元 币种: 人民币

项目	期末余额	期初余额	理由
使用受限的银行存款	8,000.00	12,000.00	ETC 账户保证金, 无法使用
合计	8,000.00	12,000.00	/

80、所有者权益变动表项目注释

说明对上年期末余额进行调整的“其他”项目名称及调整金额等事项：

适用 不适用

81、外币货币性项目**(1). 外币货币性项目**

适用 不适用

(2). 境外经营实体说明，包括对于重要的境外经营实体，应披露其境外主要经营地、记账本位币及选择依据，记账本位币发生变化的还应披露原因

适用 不适用

82、租赁**(1). 作为承租人**

适用 不适用

未纳入租赁负债计量的可变租赁付款额

适用 不适用

简化处理的短期租赁或低价值资产的租赁费用

适用 不适用

项目	本期数
短期租赁费用	651,833.28
合计	651,833.28

售后租回交易及判断依据

适用 不适用

与租赁相关的现金流出总额4,916,446.08(单位：元 币种：人民币)

项目	本期数
短期租赁支付的租金	832,840.79
长期租赁支付的租金	4,083,605.29
合计	4,916,446.08

(2). 作为出租人

作为出租人的经营租赁

适用 不适用

作为出租人的融资租赁

适用 不适用

单位：元 币种：人民币

项目	销售损益	融资收益	未纳入租赁投资净额的可变租赁付款额的相关收入
模具出租	2,496,870.61		
合计	2,496,870.61		

未折现租赁收款额与租赁投资净额的调节表

适用 不适用

未来五年未折现租赁收款额

适用 不适用**(3). 作为生产商或经销商确认融资租赁销售损益**适用 不适用**83、数据资源**适用 不适用**84、其他**适用 不适用**八、研发支出****1、按费用性质列示**适用 不适用

单位：元 币种：人民币

项目	本期发生额	上期发生额
员工薪酬	2,840,988.15	3,095,642.65
材料费	2,702,529.35	1,800,438.47
折旧与摊销	406,713.28	404,620.84
其他费用	216,110.58	238,241.50
合计	6,166,341.36	5,538,943.46
其中：费用化研发支出	6,166,341.36	5,538,943.46
资本化研发支出		

2、符合资本化条件的研发项目开发支出适用 不适用

重要的资本化研发项目

适用 不适用

开发支出减值准备

适用 不适用**3、重要的外购在研项目**适用 不适用

九、合并范围的变更

1、非同一控制下企业合并

适用 不适用

(1). 本期发生的非同一控制下企业合并交易

适用 不适用

单位：元 币种：人民币

被购买方名称	股权取得时点	股权取得成本	股权取得比例(%)	股权取得方式	购买日	购买日的确定依据	购买日至期末被购买方的收入	购买日至期末被购买方的净利润	购买日至期末被购买方的现金流量
浙江鸿济	2025年11月14日	280,000.00	100.00	现金购买	2025年11月14日	工商变更日			

其他说明：

截至股权购买日，浙江鸿济生态建设有限公司还未实际经营，可辨认净资产公允价值为 0.00 元，公司购买鸿济生态股权主要为获取其建筑企业施工资质，故将购买对价 28 万元计入无形资产。

(2). 合并成本及商誉

适用 不适用

(3). 被购买方于购买日可辨认资产、负债

适用 不适用

(4). 购买日之前持有的股权按照公允价值重新计量产生的利得或损失

是否存在通过多次交易分步实现企业合并并且在报告期内取得控制权的交易

适用 不适用

(5). 购买日或合并当期期末无法合理确定合并对价或被购买方可辨认资产、负债公允价值的相关说明

适用 不适用

(6). 其他说明

适用 不适用

2、同一控制下企业合并

适用 不适用

3、反向购买

适用 不适用

4、处置子公司

本期是否存在丧失子公司控制权的交易或事项

适用 不适用

其他说明：

适用 不适用

是否存在通过多次交易分步处置对子公司投资且在本期丧失控制权的情形

适用 不适用

其他说明：

适用 不适用

5、其他原因的合并范围变动

说明其他原因导致的合并范围变动（如，新设子公司、清算子公司等）及其相关情况：

适用 不适用

以直接设立方式增加的子公司

公司名称	股权取得方式	设立时间	注册资本	出资比例
湖北华嵘信息科技有限公司	设立	2025-08-19	1500万人民币	100.00
宜昌华嵘信息科技有限公司	设立	2025-11-25	100万人民币	100.00

6、其他

适用 不适用

十、在其他主体中的权益

1、在子公司中的权益

(1). 企业集团的构成

适用 不适用

单位：万元 币种：人民币

子公司名称	主要经营地	注册资本	注册地	业务性质	持股比例(%)		取得方式
					直接	间接	
浙江庄辰建筑科技有限公司	浙江湖州	1,670	浙江湖州	工业	85.00		非同一控制下企业合并
广东庄晨建筑科技有限公司	广东惠州	1,000	广东惠州	工业		85.00	设立
杭州华嵘北软科技有限公司	浙江杭州	500	浙江杭州	软件和信息技术服务业	51.00		设立
湖北华嵘信息科技有限公司	湖北武汉	1500	湖北武汉	互联网服务	100.00		设立
浙江鸿济生态建设有限公司	浙江杭州	5,168	浙江杭州	生态保护工程施工	100.00		非同一控制下企业合并
宜昌华嵘信息科技有限公司	湖北宜昌	100	湖北宜昌	软件开发	100.00		设立

--	--	--	--	--	--	--	--

(2). 重要的非全资子公司

√适用 □不适用

单位：元 币种：人民币

子公司名称	少数股东持股比例	本期归属于少数股东的损益	本期向少数股东宣告分派的股利	期末少数股东权益余额
浙江庄辰建筑科技有限公司	15.00%	926,234.78		9,662,859.89

子公司少数股东的持股比例不同于表决权比例的说明：

□适用 √不适用

其他说明：

□适用 √不适用

(3). 重要非全资子公司的主要财务信息

√适用 □不适用

单位：元 币种：人民币

子公司名称	期末余额						期初余额					
	流动资产	非流动资产	资产合计	流动负债	非流动负债	负债合计	流动资产	非流动资产	资产合计	流动负债	非流动负债	负债合计
浙江庄辰	161,800,078.27	21,084,437.20	182,884,515.47	115,982,684.48	2,482,764.97	118,465,449.45	127,738,891.47	24,114,373.20	151,853,264.67	84,027,415.51	9,802,115.58	93,829,531.09

子公司名称	本期发生额				上期发生额			
	营业收入	净利润	综合收益总额	经营活动现金流量	营业收入	净利润	综合收益总额	经营活动现金流量
浙江庄辰	156,299,005.88	6,408,701.29	6,408,701.29	16,893,172.93	117,170,329.68	5,438,089.99	5,438,089.99	2,523,004.78

(4). 使用企业集团资产和清偿企业集团债务的重大限制

□适用 √不适用

(5). 向纳入合并财务报表范围的结构化主体提供的财务支持或其他支持

□适用 √不适用

其他说明：

□适用 √不适用

2、在子公司的所有者权益份额发生变化且仍控制子公司的交易

√适用 □不适用

(1). 在子公司所有者权益份额的变化情况的说明

√适用 □不适用

湖北华嵘控股股份有限公司 2025 年 5 月 12 日购买子公司浙江庄辰建筑科技有限公司 34% 股权，交易对价 1,972.80 万元，持股比例由 51% 上升至 85%。

(2). 交易对于少数股东权益及归属于母公司所有者权益的影响

√适用 □不适用

单位：元 币种：人民币

浙江庄辰建筑科技有限公司	
购买成本/处置对价	
--现金	19,728,000.00
--非现金资产的公允价值	
购买成本/处置对价合计	19,728,000.00
减：按取得/处置的股权比例计算的子公司净资产份额	19,691,133.10
差额	36,866.90
其中：调整资本公积	36,866.90
调整盈余公积	
调整未分配利润	

其他说明：

□适用 √不适用

3、在合营企业或联营企业中的权益

□适用 √不适用

4、重要的共同经营

□适用 √不适用

5、在未纳入合并财务报表范围的结构化主体中的权益

未纳入合并财务报表范围的结构化主体的相关说明：

□适用 √不适用

6、其他

□适用 √不适用

十一、政府补助

1、报告期末按应收金额确认的政府补助

□适用 √不适用

未能在预计时点收到预计金额的政府补助的原因

□适用 √不适用

2、涉及政府补助的负债项目

√适用 □不适用

单位：元 币种：人民币

财务报表项目	期初余额	本期新增补助金额	本期计入营业外收入金额	本期转入其他收益	本期其他变动	期末余额	与资产/收益相关
递延收益	124,657.83			75,374.37		49,283.46	与收益相

							关
合计	124,657.83			75,374.37		49,283.46	/

3、 计入当期损益的政府补助

√适用 □不适用

单位：元 币种：人民币

类型	本期发生额	上期发生额
与收益相关	15,600.00	43,550.00
与收益相关		110,000.00
与收益相关	39,357.07	39,581.40
与收益相关	75,374.37	108,933.48
与收益相关	101,194.47	30,000.00
合计	231,525.91	332,064.88

十二、 与金融工具相关的风险

1、 金融工具的风险

√适用 □不适用

本公司的主要金融工具包括股权投资、借款、应收款项、应收票据、应付款项等，各项金融工具的详细情况说明见本附注七相关项目。本公司从事风险管理的目标是在风险和收益之间取得适当的平衡，将风险对本公司经营业绩的负面影响降低到最低水平，使股东及其他权益投资者的利益最大化。基于该风险管理目标，本公司风险管理的基本策略是确定和分析本公司所面临的各种风险，建立适当的风险承受底线和进行风险管理，并及时可靠地对各种风险进行监督，将风险控制在限定的范围之内。

(1) 信用风险

信用风险是指金融工具的一方不履行义务，造成另一方发生财务损失的风险。本公司主要面临赊销导致的客户信用风险。在签订新合同之前，本公司会对新客户的信用风险进行评估，包括外部信用评级和在某些情况下的银行资信证明（当此信息可获取时）。公司对每一客户均设置了赊销限额，该限额为无需获得额外批准的最大额度。

公司通过对已有客户信用评级的季度监控以及应收账款账龄分析的月度审核来确保公司的整体信用风险在可控的范围内。在监控客户的信用风险时，按照客户的信用特征对其分组。被评为“高风险”级别的客户会放在受限制客户名单里，并且只有在额外批准的前提下，公司才可在未来期间内对其赊销，否则必须要求其提前支付相应款项。

(2) 流动性风险

流动性风险，是指企业在履行以交付现金或其他金融资产的方式结算的义务时发生资金短缺的风险。本公司的政策是确保拥有充足的现金以偿还到期债务。流动性风险由本公司的财务部门集中控制。财务部门通过监控现金余额、可随时变现的有价证券以及对未来 12 个月现金流量的滚动预测，确保公司在所有合理预测的情况下拥有充足的资金偿还债务。

本公司各项金融负债以未折现的合同现金流量按到期日列示如下：

项 目	期末余额					
	账面价值	未折现合同金额	1 年以内	1 至 3 年	3 年以上	合计
短期借款	24,075,742.68	24,380,376.01	24,380,376.01			24,380,376.01
应付账款	29,397,816.65	29,397,816.65	29,397,816.65			29,397,816.65
其他应付款	103,750,339.95	105,628,557.62	105,628,557.62			105,628,557.62
一年内到期的非流动负债	22,159,157.26	22,489,644.27	22,489,644.27			22,489,644.27
租赁负债	1,813,722.91	1,837,836.66		1,837,836.66		1,837,836.66
合计	181,196,779.45	183,734,231.21	181,896,394.55	1,837,836.66		183,734,231.21

续：

项 目	上年年末余额					
	账面价值	未折现合同金额	1 年以内	1 至 3 年	3 年以上	合计
短期借款	34,251,583.20	34,779,494.31	34,779,494.31			34,779,494.31
应付账款	17,599,223.47	17,599,223.47	17,599,223.47			17,599,223.47
其他应付款	26,914,089.89	27,362,280.85	27,362,280.85			27,362,280.85
一年内到期的非流动负债	2,663,359.78	3,016,502.62	3,016,502.62			3,016,502.62
租赁负债	8,272,879.86	8,849,797.32		4,571,843.80	4,277,953.52	8,849,797.32
合计	89,701,136.20	91,607,298.57	82,757,501.25	4,571,843.80	4,277,953.52	91,607,298.57

(3) 市场风险

金融工具的市场风险，是指金融工具的公允价值或未来现金流量因市场价格变动而发生波动的风险，包括汇率风险、利率风险和其他价格风险。

1) 利率风险

利率风险，是指金融工具的公允价值或未来现金流量因市场利率变动而发生波动的风险。本公司面临的利率风险主要来源于银行借款和关联方借款。公司目前的政策是固定利率借款占外部借款的 100%。因此，本公司不会受到利率变动所导致的现金流量变动风险的影响。

2) 汇率风险

汇率风险,是指金融工具的公允价值或未来现金流量因外汇汇率变动而发生波动的风险。本公司的主要经营位于中国境内，主要业务以人民币结算。因此，本公司所承担的外汇变动市场风险不重大，但本公司已确认的外币资产和负债及未来的外币交易（外币资产和负债及外币交易的计价货币主要为美元、欧元）依然存在外汇风险。

本公司尽可能将外币收入与外币支出相匹配以降低外汇风险。

3) 其他价格风险

本公司未持有其他上市公司的权益投资，不存在其他价格风险。

2、套期

(1). 公司开展套期业务进行风险管理

适用 不适用

其他说明：

适用 不适用

(2). 公司开展符合条件套期业务并应用套期会计

适用 不适用

其他说明：

适用 不适用

(3). 公司开展套期业务进行风险管理、预期能实现风险管理目标但未应用套期会计

适用 不适用

其他说明：

适用 不适用

3、金融资产转移

(1). 转移方式分类

适用 不适用

单位：元 币种：人民币

转移方式	已转移金融资产性质	已转移金融资产金额	终止确认情况	终止确认情况的判断依据
背书	应收票据中尚未到期的银行承兑汇票	4,882,474.17	未终止确认	由于应收票据中的银行承兑汇票是由信用等级不高的银行承兑，已背书的银行承兑汇票不影响追索权，票据相关的信用风险和延期付款风险仍没有转移，故未终止确认。
贴现	应收票据中尚未到期的银行承兑汇票	1,778,135.70	未终止确认	由于应收票据中的银行承兑汇票是由信用等级不高的银行承兑，已贴现的银行承兑汇票不影响追索权，票据相关的信用风险和延期付款风险仍没有转移，故未终止确认。
背书	应收票据中尚未到期的商业承兑汇票	2,569,663.14	未终止确认	已背书不影响追索权，商业承兑汇票相关的信用风险和延期付款风险仍没有转移，故未终止确认。
背书	数字化应	8,213,742.75	未终止确认	已背书不影响追索权，凭证相关的信用风

	收账款债权凭证			险和延期付款风险仍没有转移，故未终止确认。
贴现	数字化应收账款债权凭证	1,214,536.66	未终止确认	已贴现不影响追索权，凭证相关的信用风险和延期付款风险仍没有转移，故未终止确认。
背书	应收款项融资中尚未到期的银行承兑汇票	2,256,025.05	终止确认	由于应收款项融资中的银行承兑汇票是由信用等级较高的银行承兑，信用风险和延期付款风险很小，并且票据相关的利率风险已转移给银行，可以判断票据所有权上的主要风险和报酬已经转移，故终止确认。
贴现	应收款项融资中尚未到期的银行承兑汇票	5,333,055.75	终止确认	由于应收款项融资中的银行承兑汇票是由信用等级较高的银行承兑，信用风险和延期付款风险很小，并且票据相关的利率风险已转移给银行，可以判断票据所有权上的主要风险和报酬已经转移，故终止确认。
附追索权应收账款保理	应收账款	5,060,648.24	未终止确认	附追索权的保理
合计	/	31,308,281.46	/	/

(2). 因转移而终止确认的金融资产

√适用 □不适用

单位：元 币种：人民币

项目	金融资产转移的方式	终止确认的金融资产金额	与终止确认相关的利得或损失
应收款项融资中尚未到期的银行承兑汇票	背书	2,256,025.05	0.00
应收款项融资中尚未到期的银行承兑汇票	贴现	5,333,055.75	0.00
合计	/	7,589,080.80	

(3). 继续涉入的转移金融资产

□适用 √不适用

其他说明：

□适用 √不适用

十三、公允价值的披露

1、以公允价值计量的资产和负债的期末公允价值

√适用 □不适用

单位：元 币种：人民币

项目	期末公允价值			
	第一层次公允价值计量	第二层次公允价值计量	第三层次公允价值计量	合计
一、持续的公允价值计量				

(一) 交易性金融资产				
1.以公允价值计量且变动计入当期损益的金融资产				
(1) 债务工具投资				
(2) 权益工具投资				
(3) 衍生金融资产				
2. 指定以公允价值计量且其变动计入当期损益的金融资产				
(1) 债务工具投资				
(2) 权益工具投资				
(二) 其他债权投资				
(三) 其他权益工具投资				
(四) 投资性房地产				
1.出租用的土地使用权				
2.出租的建筑物				
3.持有并准备增值后转让的土地使用权				
(五) 生物资产				
1.消耗性生物资产				
2.生产性生物资产				
应收款项融资			16,141,707.18	16,141,707.18
持续以公允价值计量的资产总额			16,141,707.18	16,141,707.18
(六) 交易性金融负债				
1.以公允价值计量且变动计入当期损益的金融负债				
其中：发行的交易性债券				
衍生金融负债				
其他				
2.指定为以公允价值计量且变动计入当期损益的金融负债				
持续以公允价值计量的负债总额				
二、非持续的公允价值计量				
(一) 持有待售资产				
非持续以公允价值计量的资产总额				
非持续以公允价值计量的负债总额				

2、持续和非持续第一层次公允价值计量项目市价的确定依据

适用 不适用

3、持续和非持续第二层次公允价值计量项目，采用的估值技术和重要参数的定性及定量信息

适用 不适用

4、持续和非持续第三层次公允价值计量项目，采用的估值技术和重要参数的定性及定量信息√适用 不适用

对于不在活跃市场上交易的应收款项融资，账面价值与公允价值相近，采用账面价值作为公允价值。

5、持续的第三层次公允价值计量项目，期初与期末账面价值间的调节信息及不可观察参数敏感性分析 适用 不适用**6、持续的公允价值计量项目，本期内发生各层级之间转换的，转换的原因及确定转换时点的政策** 适用 不适用**7、本期内发生的估值技术变更及变更原因** 适用 不适用**8、不以公允价值计量的金融资产和金融负债的公允价值情况**√适用 不适用

本公司以摊余成本计量的金融资产和金融负债主要包括：货币资金、应收账款、其他应收款、短期借款、应付票据、其他应付款、租赁负债等。本公司不以公允价值计量的金融资产和金融负债的账面价值与公允价值相差很小。

9、其他 适用 不适用**十四、关联方及关联交易****1、本企业的母公司情况**√适用 不适用

单位：万元 币种：人民币

母公司名称	注册地	业务性质	注册资本	母公司对本企业的持股比例(%)	母公司对本企业的表决权比例(%)
浙江恒顺投资有限公司	杭州市	投资	7,600.00	19.50	19.50

本企业的母公司情况的说明

浙江恒顺投资有限公司持有本公司 19.50% 的股权，上海天纪投资有限公司持有本公司 12.46% 的股份，浙江恒顺投资有限公司及上海天纪投资有限公司为一致行动人，楼永良先生为上市公司实际控制人。

本企业最终控制方是楼永良先生

2、本企业的子公司情况

本企业子公司的情况详见附注

√适用 □不适用

本公司子公司的情况详见本附注十、“在其他主体中的权益”。

3、本企业合营和联营企业情况

本企业重要的合营或联营企业详见附注

□适用 √不适用

本期与本公司发生关联方交易，或前期与本公司发生关联方交易形成余额的其他合营或联营企业情况如下

□适用 √不适用

其他说明：

□适用 √不适用

4、其他关联方情况

√适用 □不适用

其他关联方名称	其他关联方与本企业关系
东阳市建筑安装工程有限公司	实际控制人控制的公司
河南豫清建筑科技有限公司	实际控制人控制的公司
金华中天建筑工业有限公司	实际控制人控制的公司
宁波甬昇建筑科技有限公司	实际控制人控制的公司
陕西中天建筑工业有限公司	实际控制人控制的公司
天宏建筑科技集团有限公司	实际控制人控制的公司
浙江古思建筑科技有限公司	实际控制人控制的公司
浙江铠甲建筑科技有限公司	实际控制人控制的公司
浙江天垣新型墙体材料有限公司	实际控制人控制的公司
浙江仰皓构件有限公司	实际控制人控制的公司
浙江谊科建筑技术发展有限公司	实际控制人控制的公司
浙江中辰建筑科技有限公司	实际控制人控制的公司
浙江中天东方氟硅材料股份有限公司	实际控制人控制的公司
浙江中天方圆幕墙有限公司	实际控制人控制的公司
浙江中天恒筑建筑科技有限公司	实际控制人控制的公司
浙江中天建筑产业化有限公司	实际控制人控制的公司
中天建设集团有限公司	实际控制人控制的公司
中天交通建设投资集团有限公司	实际控制人控制的公司
中天控股集团有限公司	实际控制人控制的公司
中天美好生活服务集团有限公司	实际控制人控制的公司
湖北中天绿建工业有限公司	实际控制人控制的公司
河北倚天建筑科技有限公司	实际控制人控制的公司
山东中宏路桥建设有限公司	实际控制人控制的公司
单春良	子公司浙江庄辰之董事长
闻彩兵	公司财务总监

5、关联交易情况

(1). 购销商品、提供和接受劳务的关联交易

采购商品/接受劳务情况表

√适用 □不适用

单位：元 币种：人民币

关联方	关联交易内容	本期发生额	是否超过交易额 度（如适用）	上期发生额
浙江中天建筑产业化有限公司	水电等	1,910,581.11	否	1,494,539.45
浙江中天恒筑建筑科技有限公司	模具	23,731.93	否	
浙江铠甲建筑科技有限公司	其他	4,166.37	否	
浙江中辰建筑科技有限公司	原材料		否	12,128,007.62
合计		1,938,479.41		13,622,547.07

出售商品/提供劳务情况表

√适用 □不适用

单位：元 币种：人民币

关联方	关联交易内容	本期发生额	上期发生额
浙江中天建筑产业化有限公司	模具、桁架筋、加工费、其他	11,216,822.60	8,678,105.35
陕西中天建筑工业有限公司	模具	402,624.96	55,223.54
中天建设集团有限公司	模具、桁架筋、其他	3,056,156.33	
宁波甬昇建筑科技有限公司	模具、桁架筋	2,254,109.97	385.84
浙江古思建筑科技有限公司	模台、其他	796.46	18,508.85
河南豫清建筑科技有限公司	模具、桁架筋		1,055,413.09
金华中天建筑工业有限公司	模具、桁架筋	957,212.92	2,698,228.61
浙江铠甲建筑科技有限公司	模具	20,196.90	
中天交通建设投资集团有限公司	模具、其他	4,136,514.59	372,396.64
浙江仰皓构件有限公司	模具、桁架筋	85,441.05	1,480,415.88
浙江谊科建筑技术发展有限公司	模具、其他	8,734,860.11	40,017.70
浙江中天方圆幕墙有限公司	其他	647,927.57	
浙江中天东方氟硅材料股份有限公司	模具、其他	799,071.67	
浙江天垣新型墙体材料有限公司	模具、桁架筋		348,797.88
东阳市建筑安装工程有限公司	模具		1,027,826.17
浙江中天恒筑建筑科技有限公司	模具、桁架筋、其他	1,518,682.34	28,385.14
合计		33,830,417.47	15,803,704.69

购销商品、提供和接受劳务的关联交易说明

□适用 √不适用

(2). 关联受托管理/承包及委托管理/出包情况

本公司受托管理/承包情况表：

□适用 √不适用

关联托管/承包情况说明

□适用 √不适用

本公司委托管理/出包情况表

□适用 √不适用

关联管理/出包情况说明

适用 不适用

(3). 关联租赁情况

本公司作为出租方:

适用 不适用

本公司作为承租方：

适用 不适用

单位：元 币种：人民币

出租方名称	租赁资产种类	本期发生额					上期发生额				
		简化处理的短期租赁和低价值资产租赁的租金费用（如适用）	未纳入租赁负债计量的可变租赁付款额（如适用）	支付的租金	承担的租赁负债利息支出	增加的使用权资产	简化处理的短期租赁和低价值资产租赁的租金费用（如适用）	未纳入租赁负债计量的可变租赁付款额（如适用）	支付的租金	承担的租赁负债利息支出	增加的使用权资产
浙江中天建筑产业化有限公司	厂房			3,134,489.75	177,988.48	827,114.86		790,101.99	392,273.97	7,764,117.85	
	办公室			148,540.25	6,443.09			67,459.23	8,621.17		
	行车	70,796.46					70,796.46				
	宿舍	243,876.88					252,649.33				

关联租赁情况说明

适用 不适用

(4). 关联担保情况

本公司作为担保方

适用 不适用

本公司作为被担保方

适用 不适用

单位：元 币种：人民币

担保方	担保金额	担保起始日	担保到期日	担保是否已经履行完毕
中天控股集团有限公司	10,000,000.00	2025/07/31	2026/07/31	否
	10,000,000.00	2025/07/14	2026/07/13	否
	20,000,000.00	2025/05/14	2029/06/13	否

关联担保情况说明

适用 不适用

(5). 关联方资金拆借

适用 不适用

单位：元 币种：人民币

关联方	拆借金额	本年利息	起始日	到期日	说明
	拆入				
中天控股集团有限公司	1,500,000.00	48,164.38	2023/08/09	2026/08/08	已展期
	16,600,000.00	536,202.74	2023/08/29	2026/08/28	已展期
	1,500,000.00	46,643.84	2024/01/11	2027/01/10	已展期
	2,000,000.00	62,652.06	2024/02/04	2027/02/03	已展期
	2,200,000.00	71,322.20	2024/05/29	2026/05/28	已展期
	20,000,000.00	404,273.97	2025/05/08	2026/05/07	
	20,000,000.00	118,356.16	2025/10/21	2026/10/20	
	20,000,000.00	50,958.90	2025/12/01	2026/11/30	
浙江中天建筑产业化有限公司	3,000,000.00	19,442.17	2025/1/27	2025/04/07	
	20,000,000.00	177,991.67	2025/03/21	2025/09/04	
	7,000,000.00	2,333.33	2025/08/19	2025/08/22	
	10,000,000.00	70,055.56	2025/09/26	2026/09/25	

(6). 关联方资产转让、债务重组情况

适用 不适用

单位：元 币种：人民币

关联方	关联交易内容	本期发生额	上期发生额
浙江天垣新型墙体材料有限公司	购买设备	89,318.59	
浙江铠甲建筑科技有限公司	购买设备	81,438.95	
合计		170,757.54	

(7). 关键管理人员报酬

适用 不适用

单位：万元 币种：人民币

项目	本期发生额	上期发生额

关键管理人员报酬	226.15	370.86
----------	--------	--------

(8). 其他关联交易

√适用 □不适用

截至2025年12月31日，本公司向间接控股股东中天控股集团有限公司借款尚未归还金额8,380.00万元，向关联公司浙江中天建筑产业化有限公司借款尚未归还金额1,000.00万元，借款期间详见附注“十四、5（5）关联方资金拆借”，借款利息参照当期银行一年期贷款基准利率。

6、 应收、应付关联方等未结算项目情况

(1). 应收项目

√适用 □不适用

单位：元 币种：人民币

项目名称	关联方	期末余额		期初余额	
		账面余额	坏账准备	账面余额	坏账准备
应收账款	中天建设集团有限公司	37,215.14	1,860.76	613,847.42	61,384.74
	宁波甬昇建筑科技有限公司	488,850.51	24,442.53	327,903.49	32,790.35
	湖北中天绿建工业有限公司			449,121.90	134,736.57
	浙江古思建筑科技有限公司	900.00	45.00	20,915.00	1,045.75
	河北倚天建筑科技有限公司			517,296.86	51,729.69
	陕西中天建筑工业有限公司			782,428.40	67,752.45
	浙江中天建筑产业化有限公司	85,228.97	4,261.45	8,175,123.57	408,756.18
	河南豫清建筑科技有限公司			1,486,838.35	89,053.00
	山东中宏路桥建设有限公司			171,926.82	17,192.68
	浙江仰皓构件有限公司			1,348,625.40	67,431.27
	中天交通建设投资集团有限公司	137,443.20	6,872.16	399,423.08	22,946.16
	浙江铠甲建筑科技有限公司	27,647.79	1,382.39	87,625.29	8,762.53
	金华中天建筑工业有限公司			108,389.95	5,419.50
	浙江谊科建筑技术发展有限公司			1,200.00	60.00
	浙江中天方圆幕墙有限公司	310,222.83	15,511.14		
	浙江天垣新型墙体材料有限公司			394,141.60	19,707.08
	东阳市建筑安装工程有限公司			176,000.26	8,800.01
小计	1,087,508.44	54,375.43	15,060,807.39	997,567.96	
合同资产	陕西中天建筑工业有限公司	3,876.11	193.81		
	浙江仰皓构件有限公司			349,567.11	17,478.36
	中天交通建设投资集团有限公司			87,140.41	4,357.02
	浙江中天建筑产业化有限公司			56,794.03	2,839.70
	东阳市建筑安装工程有限公司			5,443.31	272.17
小计	3,876.11	193.81	498,944.86	24,947.25	
其他应收	单春良	12,332.63	616.63	50,000.00	2,500.00
	中天美好生活服务集团有限公	7,229.80	361.49		

款	司				
	小计	19,562.43	978.12	50,000.00	2,500.00

(2). 应付项目√适用 不适用

单位：元 币种：人民币

项目名称	关联方	期末账面余额	期初账面余额
应付账款	浙江中天建筑产业化有限公司	714,469.06	3,934,054.92
	浙江中辰建筑科技有限公司		2,775,164.22
	浙江中天恒筑建筑科技有限公司	26,817.08	
	浙江铠甲建筑科技有限公司	13,934.00	
	小计	755,220.14	6,709,219.14
其他应付款	浙江中天建筑产业化有限公司	10,070,055.55	
	中天控股集团有限公司	86,142,791.38	24,804,217.13
	天宏建筑科技集团有限公司	734,025.30	734,025.30
	闻彩兵	1,825.00	
	小计	96,948,697.23	25,538,242.43
一年内到期的非流动负债	浙江中天建筑产业化有限公司	2,039,628.94	1,870,826.72
	小计	2,039,628.94	1,870,826.72
租赁负债	浙江中天建筑产业化有限公司	1,813,722.91	8,107,710.24
	小计	1,813,722.91	8,107,710.24

(3). 其他项目 适用 不适用**7、 关联方承诺** 适用 不适用**8、 其他** 适用 不适用**十五、 股份支付****1、 各项权益工具****(1). 明细情况** 适用 不适用**(2). 期末发行在外的股票期权或其他权益工具** 适用 不适用**2、 以权益结算的股份支付情况** 适用 不适用**3、 以现金结算的股份支付情况** 适用 不适用

4、 本期股份支付费用适用 不适用**5、 股份支付的修改、终止情况**适用 不适用**6、 其他**适用 不适用**十六、 承诺及或有事项****1、 重要承诺事项**适用 不适用

资产负债表日存在的对外重要承诺、性质、金额

经营租赁承诺：根据已签订的不可撤销的经营性租赁合同，本公司于资产负债表日后应支付的最低租赁付款额如下：

剩余租赁期	最低租赁付款额
1年以内	2,236,866.49
1至2年	1,837,836.66
合计	4,074,703.15

2、 或有事项**(1). 资产负债表日存在的重要或有事项**适用 不适用**(2). 公司没有需要披露的重要或有事项，也应予以说明：**适用 不适用**3、 其他**适用 不适用**十七、 资产负债表日后事项****1、 重要的非调整事项**适用 不适用**2、 利润分配情况**适用 不适用**3、 销售退回**适用 不适用

4、其他资产负债表日后事项说明

适用 不适用

十八、其他重要事项

1、前期会计差错更正

详见“重要事项”的“公司对会计政策、会计估计变更或重大会计差错更正原因和影响的分析说明”

2、重要债务重组

适用 不适用

3、资产置换

(1). 非货币性资产交换

适用 不适用

(2). 其他资产置换

适用 不适用

4、年金计划

适用 不适用

5、终止经营

适用 不适用

6、分部信息

(1). 报告分部的确定依据与会计政策

适用 不适用

(2). 报告分部的财务信息

适用 不适用

(3). 公司无报告分部的，或者不能披露各报告分部的资产总额和负债总额的，应说明原因

适用 不适用

(4). 其他说明

适用 不适用

7、其他对投资者决策有影响的重要交易和事项

适用 不适用

本公司2025年度经审计财务数据显示，利润总额、净利润及扣除非经常性损益后的净利润孰低者为负值，且营业收入低于3亿元，已触及《上海证券交易所股票上市规则》9.3.2条（一）“最

近一个会计年度经审计的利润总额、净利润或者扣除非经常性损益后的净利润孰低者为负值且营业收入低于3亿元，或追溯重述后最近一个会计年度利润总额、净利润或者扣除非经常性损益后的净利润孰低者为负值且营业收入低于3亿元”，根据《上海证券交易所股票上市规则》第9.3.7条规定，公司股票将触发财务类终止上市的情形。

8、其他

适用 不适用

十九、 母公司财务报表主要项目注释

1、 应收账款

(1). 按账龄披露

适用 不适用

(2). 按坏账计提方法分类披露

适用 不适用

按单项计提坏账准备：

适用 不适用

按组合计提坏账准备：

适用 不适用

按预期信用损失一般模型计提坏账准备

适用 不适用

各阶段划分依据和坏账准备计提比例

不适用

对本期发生损失准备变动的应收账款账面余额显著变动的情况说明：

适用 不适用

(3). 坏账准备的情况

适用 不适用

其中本期坏账准备收回或转回金额重要的：

适用 不适用

(4). 本期实际核销的应收账款情况

适用 不适用

其中重要的应收账款核销情况

适用 不适用

应收账款核销说明：

适用 不适用

(5). 按欠款方归集的期末余额前五名的应收账款和合同资产情况

适用 不适用

其他说明：

适用 不适用

2、其他应收款

项目列示

适用 不适用

单位：元 币种：人民币

项目	期末余额	期初余额
应收利息		
应收股利		
其他应收款	1,776,181.53	5,852,519.78
合计	1,776,181.53	5,852,519.78

其他说明：

适用 不适用

应收利息

(1). 应收利息分类

适用 不适用

(2). 重要逾期利息

适用 不适用

(3). 按坏账计提方法分类披露

适用 不适用

按单项计提坏账准备：

适用 不适用

按单项计提坏账准备的说明：

适用 不适用

按组合计提坏账准备：

适用 不适用

(4). 按预期信用损失一般模型计提坏账准备

适用 不适用

各阶段划分依据和坏账准备计提比例

不适用

对本期发生损失准备变动的应收利息账面余额显著变动的情况说明：

适用 不适用

(5). 坏账准备的情况

适用 不适用

其中本期坏账准备收回或转回金额重要的：

适用 不适用

(6). 本期实际核销的应收利息情况

适用 不适用

其中重要的应收利息核销情况

适用 不适用

核销说明：

适用 不适用

其他说明：

适用 不适用

应收股利

(1). 应收股利

适用 不适用

(2). 重要的账龄超过 1 年的应收股利

适用 不适用

(3). 按坏账计提方法分类披露

适用 不适用

按单项计提坏账准备：

适用 不适用

按单项计提坏账准备的说明：

适用 不适用

按组合计提坏账准备：

适用 不适用

(4). 按预期信用损失一般模型计提坏账准备

适用 不适用

各阶段划分依据和坏账准备计提比例

不适用

对本期发生损失准备变动的应收股利账面余额显著变动的情况说明：

适用 不适用

(5). 坏账准备的情况

适用 不适用

其中本期坏账准备收回或转回金额重要的：

适用 不适用

(6). 本期实际核销的应收股利情况

适用 不适用

其中重要的应收股利核销情况

适用 不适用

核销说明：

适用 不适用

其他说明：

适用 不适用

其他应收款

(1). 按账龄披露

适用 不适用

单位：元 币种：人民币

账龄	期末账面余额	期初账面余额
1年以内（含1年）	322,533.95	271,871.22
1年以内	322,533.95	271,871.22
一年以内合计	322,533.95	271,871.22
1至2年	181,408.22	231,113.55
2至3年	231,113.55	217,500.01
3年以上		
3至4年	217,500.01	5,134,671.23
4至5年	834,671.23	6,236.23
5年以上	16,236.23	10,000.00
减：坏账准备	27,281.66	-18,872.46
合计	1,776,181.53	5,852,519.78

(2). 按款项性质分类情况

适用 不适用

单位：元 币种：人民币

款项性质	期末账面余额	期初账面余额
拆借款	1,747,342.18	5,724,808.23
保证金及押金	35,284.78	35,284.78
备用金	20,836.23	23,336.23
往来款项		87,963.00
减：坏账准备	-27,281.66	-18,872.46
合计	1,776,181.53	5,852,519.78

(3). 按坏账计提方法分类披露

类别	期末余额				账面价值
	账面余额		坏账准备		
	金额	比例 (%)	金额	计提比例 (%)	
按单项计提坏账准备					
按组合计提坏账准备	1,803,463.19	100.00	27,281.66	1.51	1,776,181.53
其中：账龄组合	56,121.01	3.11	27,281.66	48.61	28,839.35
合并范围内关联方组合	1,747,342.18	96.89			1,747,342.18
合计	1,803,463.19	100.00	27,281.66	1.51	1,776,181.53

续：

类别	上年年末余额				账面价值
	账面余额		坏账准备		
	金额	比例 (%)	金额	计提比例 (%)	
按单项计提坏账准备					
按组合计提坏账准备	5,871,392.24	100.00	18,872.46	0.32	5,852,519.78
其中：账龄组合	58,621.01	1.00	18,872.46	32.19	39,748.55
合并范围内关联方组合	5,812,771.23	99.00			5,812,771.23
合计	5,871,392.24	100.00	18,872.46	0.32	5,852,519.78

②按组合计提坏账准备共 2 项，相关信息如下：

a.按组合计提坏账准备：账龄组合

名称	期末余额		
	其他应收款	坏账准备	计提比例 (%)
1 至 2 年	4,600.00	460.00	10.00
2 至 3 年	35,284.78	10,585.43	30.00
5 年以上	16,236.23	16,236.23	100.00
合计	56,121.01	27,281.66	48.61

确定该组合依据的说明：该组合按照账龄计提坏账准备。

b.按组合计提坏账准备：合并范围内关联方组合

名称	期末余额		
	其他应收款	坏账准备	计提比例 (%)
合并范围内关联方	1,747,342.18		

名称	期末余额		
	其他应收款	坏账准备	计提比例 (%)
合计	1,747,342.18		

确定该组合依据的说明：该组合为合并范围内关联方。

(4). 坏账准备计提情况

适用 不适用

单位：元 币种：人民币

坏账准备	第一阶段	第二阶段	第三阶段	合计
	未来12个月预期信用损失	整个存续期预期信用损失(未发生信用减值)	整个存续期预期信用损失(已发生信用减值)	
2025年1月1日余额		18,872.46		18,872.46
2025年1月1日余额在本期				
--转入第二阶段				
--转入第三阶段				
--转回第二阶段				
--转回第一阶段				
本期计提		8,409.20		8,409.20
本期转回				
本期转销				
本期核销				
其他变动				
2025年12月31日余额		27,281.66		27,281.66

各阶段划分依据和坏账准备计提比例
不适用

对本期发生损失准备变动的其他应收款账面余额显著变动的情况说明：

适用 不适用

本期坏账准备计提金额以及评估金融工具的信用风险是否显著增加的采用依据：

适用 不适用

(5). 坏账准备的情况

适用 不适用

单位：元 币种：人民币

类别	期初余额	本期变动金额				期末余额
		计提	收回或转回	转销或核销	其他变动	
坏账准备	18,872.46	8,409.20			27,281.66	
合计	18,872.46	8,409.20			27,281.66	

其中本期坏账准备转回或收回金额重要的：

适用 不适用

(6). 本期实际核销的其他应收款情况

□适用 √不适用

其中重要的其他应收款核销情况：

□适用 √不适用

其他应收款核销说明：

□适用 √不适用

(7). 按欠款方归集的期末余额前五名的其他应收款情况

√适用 □不适用

单位：元 币种：人民币

单位名称	期末余额	占其他应收款 期末余额合计 数的比例(%)	款项的性 质	账龄	坏账准备 期末余额
何中林	10,000.00	0.55	备用金	5年以上	10,000.00
林征南	6,236.23	0.35	备用金	5年以上	6,236.23
武汉蚂蚁商业管 理有限公司	35,284.78	1.96	保证金及押 金	2至3年	10,585.43
杭州华嵘北软科 技有限公司	236,543.87	13.12	往来款	1年以内	
浙江庄辰建筑科 技有限公司	85,990.08	4.77	拆借款	1年以内	
	176,808.22	9.80		1至2年	
	195,828.77	10.86		2至3年	
	217,500.01	12.06		3至4年	
	834,671.23	46.28		4至5年	
合计	1,798,863.19	99.75	/	/	26,821.66

(8). 因资金集中管理而列报于其他应收款

□适用 √不适用

其他说明：

□适用 √不适用

3、 长期股权投资

√适用 □不适用

单位：元 币种：人民币

项目	期末余额			期初余额		
	账面余额	减值准备	账面价值	账面余额	减值准备	账面价值
对子公司投资	48,534,397.65		48,534,397.65	19,812,397.65		19,812,397.65
对联营、合营企业投资						
合计	48,534,397.65		48,534,397.65	19,812,397.65		19,812,397.65

(1). 对子公司投资

√适用 □不适用

单位：元 币种：人民币

被投资单位	期初余额 (账面价值)	减值准备 期初余额	本期增减变动				期末余额 (账面价值)	减值准备 期末余额
			追加投资	减少投资	计提减值准备	其他		
浙江庄辰	19,812,397.65		19,728,000.00				39,540,397.65	
杭州华嵘			714,000.00				714,000.00	
湖北华嵘			1,500,000.00				1,500,000.00	
浙江鸿济			6,280,000.00				6,280,000.00	
宜昌华嵘			500,000.00				500,000.00	
合计	19,812,397.65		28,722,000.00				48,534,397.65	

(2). 对联营、合营企业投资

□适用 √不适用

(3). 长期股权投资的减值测试情况

□适用 √不适用

4、营业收入和营业成本

(1). 营业收入和营业成本情况

√适用 □不适用

单位：元 币种：人民币

项目	本期发生额		上期发生额	
	收入	成本	收入	成本
主营业务				
其他业务	47,169.81	32,000.00		
合计	47,169.81	32,000.00		

(2). 营业收入、营业成本的分解信息

√适用 □不适用

单位：元 币种：人民币

合同分类	母公司		合计	
	营业收入	营业成本	营业收入	营业成本
商品类型				
其中：其他业务	47,169.81	32,000.00	47,169.81	32,000.00
合计	47,169.81	32,000.00	47,169.81	32,000.00
按经营地区分类				
其中：非江浙沪地区	47,169.81	32,000.00	47,169.81	32,000.00
合计	47,169.81	32,000.00	47,169.81	32,000.00
市场或客户类型				
合同类型				

按商品转让的时间分类				
其中：在某一时点确认收入	47,169.81	32,000.00	47,169.81	32,000.00
合计	47,169.81	32,000.00	47,169.81	32,000.00
按合同期限分类				
按销售渠道分类				
合计	47,169.81	32,000.00	47,169.81	32,000.00

(3). 履约义务的说明

适用 不适用

(4). 分摊至剩余履约义务的说明

适用 不适用

(5). 重大合同变更或重大交易价格调整

适用 不适用

5、投资收益

适用 不适用

单位：元 币种：人民币

项目	本期发生额	上期发生额
成本法核算的长期股权投资收益		934,100.00
权益法核算的长期股权投资收益		
处置长期股权投资产生的投资收益		
交易性金融资产在持有期间的投资收益		
其他权益工具投资在持有期间取得的股利收入		
债权投资在持有期间取得的利息收入		
其他债权投资在持有期间取得的利息收入		
处置交易性金融资产取得的投资收益		
处置其他权益工具投资取得的投资收益		
处置债权投资取得的投资收益		
处置其他债权投资取得的投资收益		
债务重组收益		
合计		934,100.00

6、其他

适用 不适用

二十、 补充资料

1、 当期非经常性损益明细表

√适用 □不适用

单位：元 币种：人民币

项目	金额
非流动性资产处置损益，包括已计提资产减值准备的冲销部分	-111,796.02
计入当期损益的政府补助，但与公司正常经营业务密切相关、符合国家政策规定、按照确定的标准享有、对公司损益产生持续影响的政府补助除外	231,525.91
除同公司正常经营业务相关的有效套期保值业务外，非金融企业持有金融资产和金融负债产生的公允价值变动损益以及处置金融资产和金融负债产生的损益	
计入当期损益的对非金融企业收取的资金占用费	
委托他人投资或管理资产的损益	
对外委托贷款取得的损益	
因不可抗力因素，如遭受自然灾害而产生的各项财产损失	
单独进行减值测试的应收款项减值准备转回	569,069.17
企业取得子公司、联营企业及合营企业的投资成本小于取得投资时应享有被投资单位可辨认净资产公允价值产生的收益	
同一控制下企业合并产生的子公司期初至合并日的当期净损益	
非货币性资产交换损益	
债务重组损益	
企业因相关经营活动不再持续而发生的一次性费用，如安置职工的支出等	
因税收、会计等法律、法规的调整对当期损益产生的一次性影响	
因取消、修改股权激励计划一次性确认的股份支付费用	
对于现金结算的股份支付，在可行权日之后，应付职工薪酬的公允价值变动产生的损益	
采用公允价值模式进行后续计量的投资性房地产公允价值变动产生的损益	
交易价格显失公允的交易产生的收益	
与公司正常经营业务无关的或有事项产生的损益	
受托经营取得的托管费收入	
除上述各项之外的其他营业外收入和支出	-179,978.46
其他符合非经常性损益定义的损益项目	-26,043.60
减：所得税影响额	-7,021.13
少数股东权益影响额（税后）	192,055.50
合计	297,742.63

对公司将《公开发行证券的公司信息披露解释性公告第1号——非经常性损益》未列举的项目认定为非经常性损益项目且金额重大的，以及将《公开发行证券的公司信息披露解释性公告第1号——非经常性损益》中列举的非经常性损益项目界定为经常性损益的项目，应说明原因。

□适用 √不适用

其他说明：

√适用 □不适用

其他符合非经常性损益定义的损益项目的具体情况：

项目	涉及金额
非金融企业处置应收款项融资产生的投资收益	-26,043.60

2、净资产收益率及每股收益

√适用 □不适用

报告期利润	加权平均净资产收益率(%)	每股收益	
		基本每股收益	稀释每股收益
归属于公司普通股股东的净利润	-21.44	-0.01	-0.01
扣除非经常性损益后归属于公司普通股股东的净利润	-25.47	-0.01	-0.01

3、境内外会计准则下会计数据差异

□适用 √不适用

4、其他

□适用 √不适用

董事长：周梁辉

董事会批准报送日期：2026年4月28日