

公司代码：600764

公司简称：中国海防

中国船舶重工集团海洋防务与信息对抗股份有限公司 2025年年度报告

重要提示

一、本公司董事会及董事、高级管理人员保证年度报告内容的真实性、准确性、完整性，不存在虚假记载、误导性陈述或重大遗漏，并承担个别和连带的法律责任。

二、公司全体董事出席董事会会议。

三、天职国际会计师事务所（特殊普通合伙）为本公司出具了标准无保留意见的审计报告。

四、公司负责人陈远锦、主管会计工作负责人夏军成及会计机构负责人（会计主管人员）郁向东声明：保证年度报告中财务报告的真实、准确、完整。

五、董事会决议通过的本报告期利润分配预案或公积金转增股本预案

公司2025年度中期已派发现金红利49,744,057.02元（含税），占2025年归属于公司股东的净利润的41.26%。为保留必要资金，本次利润分配不派发现金红利，不送红股，不进行资本公积转增股本。

截至报告期末，母公司存在未弥补亏损的相关情况及其对公司分红等事项的影响
适用 不适用

六、前瞻性陈述的风险声明

适用 不适用

本报告中所涉及的未来计划、发展战略等前瞻性描述，不构成公司对投资者的实质承诺，敬请投资者注意投资风险。

七、是否存在被控股股东及其他关联方非经营性占用资金情况

否

八、是否存在违反规定决策程序对外提供担保的情况

否

九、是否存在半数以上董事无法保证公司所披露年度报告的真实性、准确性和完整性

否

十、重大风险提示

公司已在本报告中详细描述可能存在的相关风险，敬请查阅本报告中第三节“管理层讨论分析”中“可能面对的风险”部分。

十一、其他

适用 不适用

目录

第一节	释义.....	4
第二节	公司简介和主要财务指标.....	4
第三节	管理层讨论与分析.....	9
第四节	公司治理、环境和社会.....	32
第五节	重要事项.....	45
第六节	股份变动及股东情况.....	64
第七节	债券相关情况.....	70
第八节	财务报告.....	70

备查文件目录	载有公司负责人、财务总监、会计机构负责人（会计主管人员）签名的会计报表。
	报告期内公开披露的所有公司文件的正本及公告原件。

第一节 释义

一、 释义

在本报告书中，除非文义另有所指，下列词语具有如下含义：

常用词语释义		
公司、中国海防	指	中国船舶重工集团海洋防务与信息对抗股份有限公司（原：中电广通股份有限公司、中电广通）
中船集团	指	中国船舶集团有限公司
中船重工、中船重工集团	指	中国船舶重工集团有限公司
七一五研究所	指	中国船舶集团有限公司第七一五研究所
七一六研究所	指	中国船舶集团有限公司第七一六研究所
七二六研究所	指	中国船舶集团有限公司第七二六研究所
中船投资	指	中船科技投资有限公司
杰瑞集团	指	江苏杰瑞科技集团有限责任公司
长城电子	指	北京长城电子装备有限责任公司
海声科技	指	中船重工海声科技有限公司
辽海装备	指	中船辽海装备有限责任公司
杰瑞控股	指	中船重工杰瑞科技控股有限公司
杰瑞电子	指	连云港杰瑞电子有限公司
青岛杰瑞	指	青岛杰瑞自动化有限公司
杰瑞自动化	指	连云港杰瑞自动化有限公司
青岛杰瑞工控	指	青岛杰瑞工控技术有限公司
中船永志	指	中船永志泰兴电子科技有限公司
双威智能	指	中船重工双威智能装备有限公司
英汉超声	指	宜昌英汉超声电气有限公司
瑞声海仪	指	杭州瑞声海洋仪器有限公司
中原电子	指	上海中原电子技术工程有限公司
杰瑞兆新	指	上海杰瑞兆新信息科技有限公司
中国证监会	指	中国证券监督管理委员会
报告期	指	2025 年 1 月 1 日至 2025 年 12 月 31 日
元、万元、亿元	指	人民币元、人民币万元、人民币亿元

第二节 公司简介和主要财务指标

一、 公司信息

公司的中文名称	中国船舶重工集团海洋防务与信息对抗股份有限公司
公司的中文简称	中国海防
公司的外文名称	China Marine Information Electronics Company Limited
公司的法定代表人	陈远锦

二、 联系人和联系方式

	董事会秘书	证券事务代表
姓名	夏军成	郭云飞
联系地址	北京市海淀区昆明湖南路 72 号	北京市海淀区昆明湖南路 72 号
电话	010-88010561	010-88010561
传真	010-88010570	010-88010570

电子信箱	xiajuncheng@cecg.com	guoyunfei@cecg.com
------	----------------------	--------------------

三、基本情况简介

公司注册地址	北京市海淀区学院南路34号院2号楼4层东区
公司注册地址的历史变更情况	北京海淀区中关村南大街17号韦伯时代中心C座21层
公司办公地址	北京市海淀区昆明湖南路72号
公司办公地址的邮政编码	100097
公司网址	www.cmie.csic.com.cn
电子信箱	cecg@cecg.com

四、信息披露及备置地点

公司披露年度报告的媒体名称及网址	上海证券报、中国证券报
公司披露年度报告的证券交易所网址	www.sse.com.cn
公司年度报告备置地点	证券事务部

五、公司股票简况

公司股票简况				
股票种类	股票上市交易所	股票简称	股票代码	变更前股票简称
A股	上海证券交易所	中国海防	600764	中电广通

六、其他相关资料

公司聘请的会计师事务所（境内）	名称	天职国际会计师事务所（特殊普通合伙）
	办公地址	上海市浦东新区世纪大道88号金茂大厦13层
	签字会计师姓名	张坚、杨振华

七、近三年主要会计数据和财务指标

（一）主要会计数据

单位：元 币种：人民币

主要会计数据	2025年	2024年	本期比上年同期增减(%)	2023年
营业收入	3,536,234,961.43	3,173,112,623.40	11.44	3,591,599,697.39
利润总额	143,875,518.92	276,548,198.33	-47.97	344,460,622.99
归属于上市公司股东的净利润	120,555,181.55	227,998,515.54	-47.12	308,583,121.47
归属于上市公司股东的扣除非经常性损益的净利润	71,199,622.17	112,017,563.71	-36.44	238,605,732.29
经营活动产生的现金流量净额	317,312,445.55	77,427,916.28	309.82	189,504,239.00
	2025年末	2024年末	本期末比上年同期末增减(%)	2023年末
归属于上市公司股	8,175,454,065.09	8,144,757,429.53	0.38	8,068,655,912.82

东的净资产				
总资产	11,853,901,348.79	11,744,280,517.87	0.93	11,696,845,438.23

(二) 主要财务指标

主要财务指标	2025年	2024年	本期比上年同期增减(%)	2023年
基本每股收益(元/股)	0.1696	0.3208	-47.13	0.4342
稀释每股收益(元/股)	0.1696	0.3208	-47.13	0.4342
扣除非经常性损益后的基本每股收益(元/股)	0.1002	0.1576	-36.42	0.3358
加权平均净资产收益率(%)	1.48	2.80	-1.32	3.88
扣除非经常性损益后的加权平均净资产收益率(%)	0.88	1.37	-0.49	3.00

报告期末公司前三年主要会计数据和财务指标的说明

适用 不适用

1.截至2025年12月31日,中国海防纳入合并财务报表编制范围企业共有21家(含本部),较上年减少1家,原因是4级全资子公司南京杰瑞兆新信息科技有限公司关闭注销。其中:2级全资子公司6家;公司直接持有中船永志49%的股权,并通过辽海装备持有中船永志51%的股权;公司直接持有赛思科29.94%的股权,并通过长城电子持有赛思科70.06%的股权;其他12家企业为中国海防通过全资或控股子企业持有的3级或4级子公司。

2.2025年,受市场及特定行业价格政策等多重因素影响,公司整体产品毛利率下降。报告期公司营业总收入353,623.50万元,比上年同期增长11.44%;2025年营业成本271,216.84万元,增长18.74%;毛利率23.30%,同比下降4.72个百分点。2025年度销售费用、管理费用、研发费用、财务费用合计68,577.12万元,同比上年度期间费用合计69,984.86万元,下降2.01%;报告期归属于母公司所有者的净利润12,055.52万元,较上年同期下降47.12%。

3.报告期非经常性损益4,935.56万元,同比减少6,662.54万元。其中,本期计入当期损益的政府补助5,797.71万元,同比减少1,628.21万元。

4.报告期,由于归属于上市公司股东的净利润同比下降,本期归属于上市公司股东的扣除非经常性损益的净利润7,119.96万元,较上年同期归属于上市公司股东的扣除非经常性损益的净利润11,201.76万元,下降36.44%。

5.截至2025年12月31日总股本710,629,386股,基本每股收益0.1696元/股,较上年同期下降47.13%。加权平均净资产收益率1.48%,较上年同期减少1.32个百分点。

八、境内外会计准则下会计数据差异

(一)同时按照国际会计准则与按中国会计准则披露的财务报告中净利润和归属于上市公司股东的净资产差异情况

适用 不适用

(二)同时按照境外会计准则与按中国会计准则披露的财务报告中净利润和归属于上市公司股东的净资产差异情况

适用 不适用

(三)境内外会计准则差异的说明:

适用 不适用

九、2025年分季度主要财务数据

单位：元 币种：人民币

	第一季度 (1-3 月份)	第二季度 (4-6 月份)	第三季度 (7-9 月份)	第四季度 (10-12 月份)
营业收入	511,390,876.38	873,709,373.87	539,451,317.38	1,611,683,393.80
归属于上市公司股东的净利润	31,293,314.08	63,280,582.66	59,604,346.36	-33,623,061.55
归属于上市公司股东的扣除非经常性损益后的净利润	27,721,709.46	55,726,121.23	33,467,034.38	-45,715,242.90
经营活动产生的现金流量净额	-221,765,871.51	61,833,862.48	151,577,236.30	325,667,218.28

季度数据与已披露定期报告数据差异说明

□适用 √不适用

十、非经常性损益项目和金额

√适用 □不适用

单位：元 币种：人民币

非经常性损益项目	2025 年金额	附注(如适用)	2024 年金额	2023 年金额
非流动性资产处置损益，包括已计提资产减值准备的冲销部分	-273,355.81		-480,527.41	-558,988.79
计入当期损益的政府补助，但与公司正常经营业务密切相关、符合国家政策规定、按照确定的标准享有、对公司损益产生持续影响的政府补助除外	57,977,112.60		74,259,235.68	67,758,518.82
除同公司正常经营业务相关的有效套期保值业务外，非金融企业持有金融资产和金融负债产生的公允价值变动损益以及处置金融资产和金融负债产生的损益				8,823,017.37
计入当期损益的对非金融企业收取的资金占用费				
委托他人投资或管理资产的损益				
对外委托贷款取得的损益				
因不可抗力因素，如遭受自然灾害而产生的各项资产损失				
单独进行减值测试的应收款项减值准备转回				
企业取得子公司、联营企业及合营企业的投资成本小于取得投资时应享有被投资单位可辨认净资产公允价值产生的收益				
同一控制下企业合并产生的子公司期初至合并日的当期净损益				

非货币性资产交换损益				
债务重组损益				
企业因相关经营活动不再持续而发生的一次性费用，如安置职工的支出等				
因税收、会计等法律、法规的调整对当期损益产生的一次性影响				
因取消、修改股权激励计划一次性确认的股份支付费用				
对于现金结算的股份支付，在可行权日之后，应付职工薪酬的公允价值变动产生的损益				
采用公允价值模式进行后续计量的投资性房地产公允价值变动产生的损益				
交易价格显失公允的交易产生的收益				
与公司正常经营业务无关的或有事项产生的损益				
受托经营取得的托管费收入				
除上述各项之外的其他营业外收入和支出	860,918.84		56,085,562.43	-1,623,028.52
其他符合非经常性损益定义的损益项目	7.45			
减：所得税影响额	8,960,958.71		12,196,841.49	3,297,473.35
少数股东权益影响额（税后）	248,164.99		1,686,477.38	1,124,656.35
合计	49,355,559.38		115,980,951.83	69,977,389.18

对公司将《公开发行证券的公司信息披露解释性公告第1号—非经常性损益》未列举的项目认定为非经常性损益项目且金额重大的，以及将《公开发行证券的公司信息披露解释性公告第1号—非经常性损益》中列举的非经常性损益项目界定为经常性损益的项目，应说明原因。

适用 不适用

十一、 存在股权激励、员工持股计划的公司可选择披露扣除股份支付影响后的净利润

适用 不适用

十二、 采用公允价值计量的项目

适用 不适用

单位：元 币种：人民币

项目名称	期初余额	期末余额	当期变动	对当期利润的影响金额
应收款项融资	131,171,064.59	423,242,816.66	292,071,752.07	153,925.05
其他权益工具投资	88,217,923.43	84,329,216.19	-3,888,707.24	
合计	219,388,988.02	507,572,032.85	288,183,044.83	153,925.05

说明：对当期利润的影响 153,925.05 元为减值转回。

十三、 其他

适用 不适用

第三节 管理层讨论与分析

一、报告期内公司从事的业务情况

（一）主要业务情况

报告期内，公司的业务主要涵盖：电子防务装备领域、电子信息产业领域、专业技术服务领域，并在这些领域中开展水声电子防务产品、特装电子产品、电子信息产品等方向上的研发生产并提供相关专业技术服务。



公司主营业务架构

业务领域	行业		主要产品
电子防务装备领域	水声电子防务行业	水声电子	水下信息获取/探测/通信/对抗/导航系统及设备、水声救援设备、水声换能器、各类水声仪器及器材、航空声信标、压电陶瓷元件等
		水下攻防	水下信息系统、水下防务系统专用设备、水下攻防配套设备等
	特装电子行业	卫星通导	卫星综合应用系统与平台、导航与通信终端产品、多模接收机及芯片等
		专用计算机	抗恶劣环境计算机、计算机模块等
		运动控制	轴角转换器、编码器、运动控制系统、操控设备、综合集成机电系统等
		特种电源	雷达电源、三代标准台电源、模块电源、集成电源等
		机电设备	舰船机电装备
其他	电连接器、线缆连接组件（深水密封连接器、大电流大电压连接器、电流传感滤波连接器）、特装电子器材、特装电子元件等		
电子信息产业领域	智能制造		智能加工制造系统、自动化生产线等
	智慧城市		智慧城市相关系统（建筑智能化系统、公共安全防范系统、人脸识别预警系统、环境与设备监控系统、智慧场馆/园区信息化平台、不可移动文物保护单位、智能化综合弱电系统、企业数字化转型方案设计和实施）、智能交通系统及设备（客流统计系统、交通信号控制设备）、轨道交通智能运维系统装备、涉密信息系统、工业及特种LED照明产品等
	智慧海洋		智慧港口智能系统装备、深海养殖智能系统装备、船舶智能信息系统设备、海洋智能装备、海洋电子信息产品
	卫星通导		海洋北斗应用产品

	新能源设备	风电制动器、转子锁、发电滑环等
	环保设备	海洋环境监测系统、压载水电源、超声波清洗设备
	油气相关设备	油气勘探装备、油气储运装备、油气输送设备、油气管道维修设备、油气钻探和开发装备等
	机电设备	烟机电控设备、特种电梯等
	加固计算机	加固计算机及相关配套产品
	其他	超声用压电陶瓷元件、其他电子信息产业相关模具、材料等
专业服务领域	试验检测服务	电子设备环境试验、可靠性试验等试验检测及专业技术服务
	其他	智能交通/智慧城市等综合集成业务、油气管道施工工程服务

(二) 主要产品及其用途

1. 水下防务类产品

主要用于水下信息探测与对抗、水下信息获取、水下信息传输、水下信息系统控制以及水声救援。

2. 专用计算机

主要产品有抗恶劣环境计算机、服务器、存储设备、网络设备等典型整机类产品，以及模块级产品相关的硬件、固件、软件、结构等产品，产品广泛应用于防务领域，以及航天、航空、电子等重要行业或领域。

3. 运动控制类产品

主要产品有轴角转换器、编码器、运动控制系统、操控设备、综合集成机电系统等，广泛应用于船舶、兵器、航空、航天、电子、核电、高铁动车、工业机器人、高端数控机床等重要行业或领域。

4. 特种电源类产品

主要产品有模块电源、雷达电源、脉冲电源、集成电源、智能电源管理系统等产品，广泛应用于航天、航空、电子、兵器、船舶等重要行业或领域。

5. 卫星通导类产品

主要产品包括卫星通导系统及设备、自主知识产权多模 GNSS 芯片、多模接收机、北斗终端定位设备、海上移动平台安全防护系统、海洋观测机动调查设备等，广泛应用于多个领域。

6. 电连接器类产品

主要产品为电连接器、线缆连接组件（深水密封连接器、大电流大电压连接器、电流传感滤波连接器）等，广泛应用于海、陆、空等防务装备与试验设备等，是防务领域不可或缺的元器件级部件。

7. 油气相关设备

油气储运装备主要产品为 LNG 船岸装卸系统、LNG 输送与转驳系统、LNG 装卸车撬，广泛应用于 LNG 接收站、LNG 调峰站、LNG 液化工厂、LNG 加注船、LNG 加注站、FSRU（浮式储存气化装置）；油气勘探装备主要应用于各大油田复杂井况的油气勘探；油气勘探高温高压过钻头测井系统主要应用于各大油田非常规复杂井况的油气勘探业务；管道封堵抢修成套设备，主要应用于长输油气管线的正常维修改造和突发事件的抢修；油气钻探和开发装备主要产品为天线罩、造斜器、扶正器等油气钻采配套产品，主要应用于油气资源的钻探和开发。

8. 智慧城市相关产品

主要产品包括智慧城市工程、城市交通集成、高速公路集成、轨道交通智能运维系统装备、无线智能路灯控制系统、厂房智慧照明系统、港机登机安全管理系统、一卡通管理系统、换热站无人值守远程系统、智能无线通讯路灯、信号控制设备、交通感知设备、智慧城市软件产品、企业数字化管理平台软件产品、LED 灯具、特装卡车前照灯、眩目拒止设备等，主要应用于智慧交通领域、智慧城市领域、政企数字化转型领域以及特种照明等应用方向。

9. 智慧海洋相关产品

主要产品包括船海岸一体化智能系统装备系列产品、智慧港口智能系统装备、深海养殖智能系统装备、船舶智能信息系统设备、海洋智能装备、海洋电子信息系统等，主要用于智慧港口、智慧养殖、智能船舶、智慧航运、海洋环境观监测等行业领域。

10. 智能制造相关产品

主要产品包括智能加工制造系统、工业机器人智能清洗机、智能装配生产线等，广泛应用于汽车、船舶、航空航天、石油化工、新材料应用等重要行业或领域。

11. 其他新兴产业相关产品

主要包括太阳能光热电站镜场智能清洗车，广泛应用于太阳能光热电站运维；风电制动器、转子锁、发电机滑环等，广泛用于各类风力发电机组；工业烟气净化设备、锅炉除尘脱硫脱硝设备、污水处理设备等节能环保装备，主要用于冶炼、发电、化工等行业大气污染治理，锅炉除尘脱硫脱硝以及污水处理。

（三）经营模式

公司生产经营业务主要通过下属企业进行，下属企业经营工作主要围绕研产销开展，还包含部分工程项目承接、服务项目接单。主要经营模式为以销定产的订单式经营模式和产销结合、市场预测的综合经营模式。

1. 采购模式

公司防务类业务采购由各子公司专门业务部门负责，严格遵照质量体系管理要求，从合格供方中采购，遵循价格优先、质量优先和服务优先的采购原则；对于客户指定的供货商，一般按照客户要求要求进行定点采购。部分产品采购还会在一定时期内根据市场预判，针对长周期物资进行部分预投产。

公司非防务类业务采购由各子公司专门业务部门负责，严格遵照质量体系的管理要求，以合格供方采购为主。

2. 生产模式

公司业务采取订单式生产为主，先接订单，再依据订单的要求，采购原材料，最后组织生产。非防务类业务中部分销量较好的产品也会采取预投生产模式。

3. 销售模式

公司防务类业务主要依据客户下达的任务和计划，与客户或相关总体单位、总装单位签订订货合同；非防务类业务则以竞标、业务洽谈等方式获取合同，根据合同要求组织生产并交付，实现销售。

4. 主要产品定价方式

公司防务类业务的主要产品由客户的采购主管部门采用成本加成或招标竞价的方式定价，定价过程由客户的审价部门进行主导，并最终确认产品的价格；非防务类业务产品主要采用市场化方式，参与客户项目竞标，以中标价格定价。

5. 项目承建或服务接单方式

根据项目竞标中标后所签项目合同或服务接单后所签服务合同，严格按照各下属子公司项目管理相关制度开展工作。

（四）产品市场地位及竞争优势

公司目前在电子防务装备领域拥有水声电子行业方向上国内唯一的全体系科研生产能力以及水下攻防、运动控制、专用电源、专用计算机、卫星通导等多个行业方向上的科研生产能力，并在这些领域中扮演着系统提供商、整机装备供应商以及配套产品提供商等多种角色，还拥有着大型特装电子元器件的供货能力；公司在电子信息产业的部分细分领域也具有一定技术优势和市场地位，部分子公司在其所属行业和领域具备行业领军优势。

在水声电子行业方向上，公司目前拥有水声电子防务装备全领域、全产业链科研生产能力，掌握和拥有水下信息获取、水下信息对抗、水声通信、水声导航、水声遥控、水声救援、水声换能器的主体技术和核心技术。公司旗下拥有国内水声通信行业领军企业、水下探测系统及装备的核心供应商、水下信息对抗技术研究及装备研制重点单位；是水下侦察领域总体技术牵头单位；是国内最早开展水声救援装备体系研究的单位；是国内最权威的某水声通信竞赛规则制定者。主要产品方向上，水下拖曳式探测装备领域稳居国内领先地位，市场占有率超70%，相关技术国际领先；传统领域、新质新域水声通信相关产品居于国内领先；水声对抗相关产品处于国内一流水平。

在特装电子行业方向上，公司部分产品具有完全自主可控能力优势，其中子公司杰瑞电子在运动控制器件方向上为制定七项国家相关标准的行业领军企业，运动控制类产品能够提供从芯片级、模块级、设备级到系统级的一体化解决方案，技术水平达国外同期先进水平，为神舟系列飞船、第四代核电技术示范工程提供服务；特装操控设备全系列产品已实现了100%国产化，多项

技术处于国内领先水平，无人装备操作系统达到国际先进水平。特装电源产品在特装加固计算机、雷达电源等细分领域处于国内领先水平，高端晶片电源产品达到国际先进水平。

在智慧城市方向上，子公司杰瑞电子为国内智能交通行业领军企业，先后获得过“中国智能交通市场十佳品牌”、“交通信号控制三甲企业”等行业认可，连续多年获得“中国智能交通三十强企业”称号，其信号控制类产品处于行业领先水平；“道路专用毫米波雷达与感知系统”经鉴定达国际先进水平。

在智能制造方向上，子公司杰瑞自动化金属锻造自动化生产线设计建造能力目前居于国内前两，子公司双威智能为国内清洗机行业的领军型企业，拥有“河北省制造业单项冠军企业”等称号，旗下的工业机器人智能清洗机，达到国内领先水平。


在智慧海洋产品方面，子公司青岛杰瑞工控是国内船海岸一体化智能装备领域国家级专精特新重点“小巨人”企业，2023年入选中国船协首批船舶工业“强链品牌”产品名录，2024年入选山东省百强先进中小企业，2025年入选国家知识产权示范企业创建对象，其旗下的港口智能系统装备、深远海养殖智能信息系统、船舶信息化系统等产品位居国内细分市场前列，港机设备温振传感器、智能靠离泊设备等产品经鉴定达国际先进水平。在深海科技方向上，青岛杰瑞工控研制的用于深海能源开采的水下温压传感器，已通过挪威船级社（DNV）认证。子公司杰瑞电子则是国内少数能够提供港机整体配套解决方案的供应商，产品指标和技术水平均处于行业领先水平。

在油气相关设备产品方面，子公司杰瑞自动化公司为能源储运和勘探领域国家级专精特新“重点小巨人”企业，是国内陆、岸、海三位一体的LNG装卸及中控系统整体解决方案供应商，其自主研发的传统装卸撬、LNG卸料臂设备处于行业前三地位；自主研发的海上LNG输送转驳、液货计量、中控安保监测系统对标国际主流产品，实现了该类设备与系统国内零的突破，为船海装卸及中控系统首家国产化单位；油气勘探方面，杰瑞自动化研制的高温遥测通讯、测井地面系统等相关细分领域国内领先，在高端测井相关产品方向上已成为中石油、中石化新一代高端测井地面系统主力供应商，在国内自主品牌地面系统占据龙头地位；在长输油气管道维抢修产品方向上，子公司辽海装备产品覆盖国家管网、中石油、中石化及多个城市管网运营公司，开孔封堵设备国内市场占有率第一。

在其他新兴产业相关产品方向上，子公司双威智能自主研发的太阳能光热电站定日镜智能清洗装置实现了同类产品国内首制，性能指标达到国际先进水平，可完全替代国外同类产品。目前已成功应用在青海德令哈、格尔木等多处太阳能光热电站并被央视媒体报道。




交付泰国客户的国产化智能制造设备



公司产品应用于智慧海洋深海养殖产业



CCTV“中国大臂”专题报道-杰瑞 LNG 国产化卸料臂



公司智能照明产品点亮“一带一路”秘鲁钱凯港（CCTV 拍摄）

（五）主要的业绩驱动因素

1. 政策驱动

报告期内，防务领域国防预算继续保持增长态势；电子信息产业领域各部委及地方持续出台行业相关支撑政策或指导意见。公司所属行业及相关细分领域在外部政策积极驱动和支持下，整体上长期处于持续发展阶段。

2. 市场驱动

报告期内，公司在新业务领域不断形成突破，不断获得新市场机遇，一些产品实现新应用，一些产品进入新市场，部分订单突破新领域，为公司业务高质量发展提供新驱动。

3. 科技创新驱动

报告期内，公司聚焦核心能力提升和自主可控能力完善，持续对科技创新工作投入资源，报告期内研发投入 34,894.20 万元，占报告期内营业收入的 9.87%，多个业务方向上实现对重要核心技术的突破，为公司业务的可持续发展奠定了坚实基础。

报告期内公司新增重要非主营业务的说明

适用 不适用

二、报告期内公司所处行业情况

（一）电子防务装备行业

1. 行业基本情况

电子防务装备领域相关行业以服务国家安全为主要使命，业务系统与产业链相对独立，行业上下游的核心供应链大部分处于防务科研生产体系内。相关产品具有高技术、高投入、专业性强、质量和可靠性要求高、产品附加值大等特点，全产业链涉及研发设计、材料制备、零部件制造、整机总装、试验检测、维护维修、人员培训、专业服务等多个环节。该行业具有核心技术复杂、产品工程化程度高、上下游产业链覆盖面广、行业壁垒高的行业特点，以及产品多功能综合一体化发展趋势迅速，高质量和高可靠性要求全面强化的发展特点。其中：

水声电子防务行业主要服务于我国海洋强国战略，该行业的相关产品作为防务类产品而言，存在着更新换代周期快，后续维护、修理的售后需求延续性强的特点，且变更供应商需要较复杂的流程，因此一旦产品被纳入采购计划，客户的采购一般较为稳定，使得行业供应商在较长时间内能够获得稳定可靠合同。在这些特点之外，水声电子防务行业相比于一般特装电子行业还具有一定的特殊性，从技术发展角度来说该行业是一个对工程性和实践性要求极高的行业，其所依赖的水声电子技术是一项非常复杂的实验性学科，从事该行业产品的科研生产，需要基于各类水面水下防务平台通过试验积累丰富的湖试、海试等试验数据，同时兼顾电子技术、传感器技术、信息处理技术、海洋物理等多项高新技术领域能力；从应用领域角度来说该行业主要为各类水面及水下舰艇、有人与无人海洋装备平台提供配套装备，是这类防务平台感知、通信、对抗能力的核心组成部分。这些特点使得水声电子防务行业具有极高的技术门槛和行业准入门槛。目前行业内生产企业主要根据特定用户订单生产，产品销售数量与产品价格主要与国防领域相关能力建设布局密切相关。

特装电子行业是国防科技工业重要组成部分，在我国国防战略强调“加快机械化信息化智能化融合发展”的大背景下，包括信息系统、整机、零部件、配套电子设备、仪器仪表、电子元器件、电子功能材料等一系列相关行业正处于快速发展通道中。目前该行业具有国产化需求迫切、保密性和安全性要求严格、产品定制化特性高、采购行为具有稳定性、市场排他性等特点。在国产化需求方面，特装电子行业面临着实现技术自主可控和核心部件国产化更加迫切的需求，特装电子行业大力发展自主可控核心技术已经成为行业当前主要方向；在保密性和安全性方面，由于客户对信息保密性和安全性的要求，使得行业参与者必须具备相应的保密安全资质或认可，不具备这些条件的厂商只能从事较外围不涉及核心的配套相关工作；在产品特性方面，特装电子行业对产品的定制化要求高，客户对相关产品会依据应用环境、指标、参数、性能提出特殊的要求，具有个性化、小批量的特点；在市场准入方面，行业供应商一旦进入客户的《合格供方名录》，一方面意味着被纳入严格的采购管理体系，另一方面则意味着与客户建立稳定的合作关系。相关产品一旦列装批产，如无重大技术更新或产品问题，客户原则上不会轻易地更换产品供应商，并对后续的产品维护、更新、升级存在一定的路径依赖。因此，特装电子产品市场具有一定的行业壁垒。

2. 外部环境对行业影响

特定用户于2024年底发布了最新的竞争性采购规定，在防务行业中强制引入市场化竞争，使得防务领域相关企业在争取新业务新订单时面临外部竞争压力持续加大；特定客户成本管控压力的层层传导也导致行业毛利率普遍出现下降趋势。

3. 报告期内电子防务装备公司行业地位情况

在国防建设向新质战斗力生成加速转型的背景下，公司主营业务聚焦方向上的水声电子及特装电子行业都呈现出技术高速迭代，需求更新升级的特点；有人无人协同作战体系快速发展导致新需求不断涌现；深海及无人领域的防务装备正在蓬勃发展；防务类产品全方位自主可控成为行业刚需。

报告期内，在水下信息获取、水下信息对抗、水声导航、水声救援等技术方向上，公司继续保持国内先进水平，拥有核心自主知识产权，多型装备方向上均建立起稳固的国内领先者地位，国内市场占有率稳居第一；在轴角转换器、微晶片电源的防务应用方向上，公司目前处于行业领先地位。

（二）电子信息行业

1. 行业基本情况

电子信息行业是我国战略性、基础性、先导性支柱产业，规模总量大、产业链条长、涉及领域广，是稳定工业经济增长、维护国家政治经济安全的重要领域。作为国民经济的先导性产业，以及加快工业转型和现代社会信息化建设的技术支撑，在国际环境压力加大、行业转型趋势增强的关键阶段，该行业近年来呈现产业韧性强、创新推进快、转型升级稳的特点。

公司旗下的电子信息产业相关业务，从业务的具体分类来看，绝大多数隶属于国家战略性新兴产业行业方向，主要涉及新一代“信息技术产业”、“高端装备制造产业”等领域。具有“科技含量高、市场潜力大、带动能力强、综合效益好”等战略性新兴产业所共有特点。

2. 外部环境对行业影响

智慧城市方向，报告期内交通部等七部门出台《“人工智能+交通运输”实施意见》推动综合交通运输大模型建设；工信部等八部门发布《汽车行业稳增长工作方案(2025—2026年)》明确要在全部持续推进“车路云一体化”试点；住建部等9部门发布《贯彻落实〈中共中央办公厅、国务院办公厅关于推进新型城市基础设施建设打造韧性城市的意见〉行动方案(2025—2027年)》则专门针对推进车路协同设施建设。结合“车路云一体化”应用试点等工作提出一系列具体举措；发改委五部门发布《深化智慧城市发展推进全域数字化转型行动计划》提出2027年建成50个全域数字化转型城市，推动数据要素与低空经济、无人驾驶等产业融合。这些政策将进一步加速行业洗牌，具备人工智能+扩展能力、车路协同能力、道路感知能力、低空经济应用开发能力的相关企业将在行业竞争中居于先机。

智能制造方向，报告期内工信部等六部门于2025年启动《智能工厂梯度培育行动》，在国内全面推动建设四个层级标杆型智能制造工厂建设；工信部等八部门在年底发布的《“人工智能+制造”专项行动实施意见》则提出至2027年我国要推动3-5个通用大模型应用，推出1000个工业智能体，打造100个工业数据集。这些指向性明确的行业政策推动国内智慧工厂、智能制造产线升级改造相关需求快速增长。

智慧海洋方向，报告期内国务院政府工作报告首次将“深海科技”列为新兴产业重点，明确要“加快推动智能装备与深海资源开发融合”；2025及2026年中央一号文件持续强调“发展深远海养殖”，推动渔业向大型装备化、养殖工业化转型，自然资源部、工信部等部门通过专项补贴、税收优惠、场景开放等措施（如《2024-2026年农机购置与应用补贴实施操作要求》将大型深远海养殖配套设备明确列入农机补贴“新产品试点”范围，在山东、广东等省份先行先试），推动海洋信息化与产业数字化深度融合；智慧港口方面，交通运输部于2025年底启动了首批“智慧港口示范工程”评估，重点考核码头自动化设备与生产调度系统的全流程闭环效率。2026年政策焦点将转向航道数字化与港口物流供应链协同，要求推进长三角、粤港澳等重点港航区域的“船港货”信息互通。政策导向将驱动深海探测、深海养殖、智慧港口等场景的市场空间在“十五五”规划前期维持较高的需求增长预期，具备国产化自主可控技术及全栈技术能力的企业将主导行业发展。

油气业务方向，报告期内发改委发布《石油天然气基础设施规划建设与运营管理办法》进一步完善液化天然气(LNG)接收储运设施建设要求，并明确提出“LNG接收储运设施应当接入国家石油天然气干线管网”；国家能源局等5部门发布《关于推进能源装备高质量发展的指导意见》，

提出“鼓励国有企业优先采购应用国产首台（套）装备”，将“随钻高精度测井装备”列为推动我国油气勘探开发装备升级的重点攻关方向。在国际局势严重影响国际能源安全大背景下，油气业务领域具备自主可控能力、核心技术领先能力的企业将在行业竞争中抢占先机。

3. 报告期电子信息产业公司行业地位情况

智慧城市方向，公司的智能交通信号控制及感知技术、智慧照明系统及技术继续保持行业领先水平，轨道交通和建筑智能化部分细分领域相关业务正构建一定竞争优势。

智能制造方向，金属锻造自动化生产线设计建造能力目前继续居于国内前两名，工业机器人清洗相关业务居于国内领军水平。

智慧海洋方向，港口智能系统装备、深远海养殖智能信息系统、船舶信息化系统等产品位居国内细分市场前列，港机设备温振传感器、智能靠离泊设备等产品经鉴定达国际先进水平。用于深海能源开采的水下温压传感器通过挪威船级社（DNV）认证。港机整体配套解决方案产品指标和技术水平均处于行业领先水平。

油气业务方向，油气储运业务在传统装卸撬、LNG卸料臂设备处于国内行业前三地位；海上LNG输送转驳、液货计量、中控安保监测系统实现该类设备与系统国内零的突破，为船海装卸及中控系统首家国产化单位。油气勘探业务在高温遥测通讯、测井地面系统等相关细分领域国内领先，相关产品是中石油、中石化新一代高端测井地面系统主力供应商，在国内自主品牌地面系统占据龙头地位。油气管道业务相关产品覆盖国家管网、中石油、中石化市场，开孔封堵设备国内市场占有率第一。

三、经营情况讨论与分析

2025年，公司积极履行使命担当，聚焦主责主业，全面完成各项科研生产任务。报告期内公司实现营业收入353,623.50万元，同比增加11.44%；但受市场及特定行业价格政策等多重因素影响，报告期内公司实现归母净利润12,055.52万元，同比下降47.12%。公司在坚定履行央企使命任务，不断增强央企核心功能基础上，主动应对不利局面，积极把握市场形势变化，在稳定现有业务基础上，持续聚焦创新创效，持续开拓新兴市场、持续在发展增量业务方向上发力。

（一）适应行业环境变化，在开拓增量市场方向持续发力

报告期内，公司防务领域实现营业收入199,735.97万元，同比增长9.63%。其中水声电子防务类业务实现营业收入132,783.69万元，同比增长21.69%；特装电子类业务实现营业收入66,952.27万元，同比下降8.38%。防务领域营业收入在公司主要营业收入中占比为57.32%。

水声电子方向上，公司持续通过基于技术创新、产品创新和集成创新的一系列举措，重点把握列装和换装机会，同时积极外扩公司核心技术方向上的新赛道新市场，水声电子营收稳步增长。但受特定客户价格政策影响，水声电子产品毛利率进一步下降。其中，长城电子受价格政策及部分项目实物竞优失败等多重因素影响，利润大幅下滑。

特装电子方向上，虽然受产品价格及订单需求波动影响部分传统业务营收出现下降，但一些面向新质新域方向业务出现突破和较快增长，如运动控制产业订单规模增长近亿元，同比增长超50%；特装电源在国产化替代方向取得较快增长，成功落地某型电源千万级项目，签约航天空间某星载配套项目，实现零的突破，打开太空应用新赛道。

（二）夯实行业领先地位，电子信息产业经营平稳发展

报告期内，公司电子信息产业领域实现营业收入148,714.44万元，同比增长14.66%，在公司主要营业收入中占比为42.68%。

智慧城市方向上，报告期内获得酒泉、沛县等多地千万级智能交通项目；公司自研的智能安保与会务系统在全球公共安全合作论坛中表现突出；建筑智能化业务在上海市文博场馆安防细分市场取得较大进展，市场占有率超50%。

智能制造方向上，金属业智能装备领域公司持续由传统优势领域向航空航天及能源领域拓展，报告期内传统锻造市场领域公司依然保持行业领先优势，与大型锻造企业合作持续深化，落实一汽锻造、武汉重工等锻造自动化项目近4000万元；公司年内落实首个精密装配及测试系统项目，在航空航天领域实现跨越；机器人清洗领域进一步巩固行业领军地位，承接比亚迪、江淮汽车等千万级项目。

智慧海洋方向上，报告期内首次实现照明及港机配套产品上海港、浙江海港、招商局等集团客户的批量供货。首次落实船舶无人方向重点项目，海洋监测等方向上进一步实现突破。同时依托港口领域技术积累，落实某船岸训练重点项目合同金额超 5000 万元。

油气业务方向上，油气储运落实中石化传统/半智能/全智能撬项目、北海半智能撬项目，开始进入批量化应用；油气 MVLOG 测井系统进入批量推广阶段，过钻头测井系统获中石化相关产品合同超 2000 万元；油气管道业务报告期营收快速增长，成功中标国内首个大口径天然气管道开孔封堵设备项目，巩固了公司该业务领域国内最强行业地位。

（三）聚焦创新驱动，自主可控国产化能力筑牢公司发展根基

公司持续践行创新驱动发展战略，将创新能力作为驱动公司高质量发展的核心动能，对支撑公司相关产业发展的关键性技术，尤其是主要产品价值链中核心价值相关的自主可控技术持续投入资源，通过全面提升公司核心能力，驱动公司高质量发展。报告期内公司研发投入 34,894.20 万元，占公司营业收入 9.87%。

防务领域，水下信息获取领域启动“浅海小型无人自主探查作业系统”、“深海矿产开发声光融合探查领航系统”等多个自主创新项目，同时持续在新技术、新器材、新材料、新工艺方面开展有针对性的技术创新和技术攻关，推进现有装备迭代升级；水声通信领域报告期内核心技术攻关取得新突破，将神经网络技术系统性引入了水声通信技术框架，实现了人工智能技术赋能水声通信；高精度高跟踪速率位置传感器核心芯片通过鉴定达到国际先进水平。公司在新域新质方向上核心竞争力持续提升。

电子信息产业领域，“空地协同立体综合管控系统”的构建形成为开拓低空经济领域提供了支撑，“平行交通云控系统产品”升级智慧交通应用，“警务协同平台产品”为进入新型智慧安防领域奠定基础；智能制造方向“某轻质合金锻造装备关键技术”经鉴定达国际先进水平，新产品不断推出同时新工艺持续升级，对比亚迪等重要客户项目响应效率大幅提升；智慧海洋方向子公司青岛杰瑞工控科创团队获“青岛市引领型现代海洋城市建设突出贡献集体”称号，智慧港口相关技术报告期内连获中国港口协会科技进步二等奖、中船集团科技进步二等奖，自研温振传感器在“大洋一号”科考船上实现应用；油气业务方向“LNG 海上船舶系列化输送系统研究与应用”经鉴定达国际先进水平，LNG 相关关键技术连获中石化自动化应用协会技术发明二等奖、江苏省自动化学会科学技术一等奖，多项 LNG 新研产品通过船级社认证，获评江苏省“新技术新产品”认定。核心技术不断对标国际先进水平，重点应用领域不断推出自主可控新产品，形成新的产品谱系，创新驱动战略的持续发力正筑牢公司电子信息产业领域相关业务的发展根基。

四、报告期内核心竞争力分析

√适用 □不适用

（一）资源优势

公司控股股东是中国船舶集团有限公司。公司依托控股股东强大的资源优势，可以通过多渠道、多层次、多维度的资源整合和技术创新，形成综合性的竞争力优势。

（二）技术优势

报告期内，公司所属 10 家企业被认定为“专精特新”企业，分别为杰瑞自动化、青岛杰瑞工控、双威智能、青岛杰瑞、辽海装备、中原电子、英汉超声、中船永志、杰瑞兆新和杰瑞电子。其中，杰瑞自动化、青岛杰瑞工控、双威智能为国家级专精特新“重点小巨人”企业。承担主要业务的 15 家子公司均为经国家认定的高新技术企业。

公司拥有 44 家各类经过认证的科研实体，其中包括：1 家国家级博士后工作分站、1 家国家级企业技术中心、3 家国家级国防认可实验室、21 家省级及市级企业技术中心和工程研究中心，以及 18 家创新中心、市级科研工作站等其他科研实体。

公司还拥有多个行业学会及专业机构的重要资质与荣誉。在国家级及行业组织中，公司担任中国声学学会理事单位、中国造船工程学会船舶仪器仪表学术委员会副主任委员单位、中国电源学会常务理事单位、中国锻压协会常务理事单位、中国造船工程学会船舶仪器仪表分会副理事长单位、中国卫星导航定位协会理事单位、中国运动控制产业联盟理事单位、中国安全防范产品行业协会理事单位及坦克装甲车辆工程学会理事单位；同时，公司亦为中国声学学会水声学分会、中国北斗产业化应用联盟、中国智能交通协会、中国港口协会、中国电子信息行业联合会及电子对抗学会等会员单位。在省级行业组织中，公司担任湖北省声学学会、江苏省自动化学会、江苏省

BM协会、江苏省涉海产学研合作联盟、山东航海学会、山东省创客协会及山东省船舶产业创新创业共同体等理事单位。在区域产业协同方面，公司担任青岛市北斗卫星导航产业联盟、青岛市海洋船舶与海工装备产业联盟、青岛市海洋信息服务产业联盟及海洋产学研协同创新联盟（青岛）副理事长单位，同时为青岛市海洋产学研协同创新联盟成员单位，并为北京造船工程学会理事单位、中国工业清洗协会会员单位及多家地方行业协会会员单位。

截至报告期末，公司下属企业获得国家级科技奖项 23 项、省部级科技奖项 193 项；拥有知识产权共计 1619 项，其中包括发明专利 576 项、软件著作权 577 项，以及大量未申请专利的核心关键技术成果。这些科研实力、知识产权积累以及体系认可，承载起了中国海防在其主要业务领域的核心竞争优势。

（三）品牌优势

公司旗下企业或创建于国防科技工业建设之初，或诞生于央企改革改制大潮之中，在所属行业及领域发展数十年。主要产品目前已经广泛装备到我国各类水面及水下舰艇平台，以及其他各类海洋防务装备及海洋信息化装备之上；应用在智慧城市、智慧海洋、智能制造、卫星通导、油气相关设备及环保新能源等多个国家战略性新兴产业中。

在品牌积累方面，公司旗下子公司产品在各自业务相关领域均拥有着良好的业界口碑，在电子防务装备领域是国内水声电子装备的核心供应商、部分特装电子和信息化装备的重要供货商以及部分特装电子元器件的国内主要供应商。在电子信息产业领域拥有“中国智能交通建设推荐品牌”、“中国智慧城市建设推荐品牌”、“中国安防新基建创新品牌”、“中国安防十大新锐产品”、“全国公安系统警用装备推荐品牌”、“最具影响力智能公交品牌”、“最具影响力交通信号控制器品牌”、“交通信号控制三甲企业”、“中国城市智能交通十佳品牌”、“船舶工业强链品牌”等多项品牌评价及产品认证，这些公司主营产品在各领域拥有着良好的业界口碑，为未来市场的进一步拓展奠定了坚实的品牌基础。

五、报告期内主要经营情况

报告期内，公司实现营业收入 35.36 亿元，比上年同期增长 11.44%；实现利润总额 1.44 亿元，比上年同期下降 47.97%；实现归属于母公司所有者的净利润 1.21 亿元，比上年同期下降 47.12%。基本每股收益 0.1696 元，加权平均净资产收益率 1.48%。

报告期末，公司资产总额 118.54 亿元，负债总额 33.99 亿元，所有者权益总额 84.55 亿元，其中：归属于上市公司股东的所有者权益 81.75 亿元。

（一）主营业务分析

1、 利润表及现金流量表相关科目变动分析表

单位：元 币种：人民币

科目	本期数	上年同期数	变动比例（%）
营业收入	3,536,234,961.43	3,173,112,623.40	11.44
营业成本	2,712,168,388.34	2,284,091,803.96	18.74
销售费用	61,343,824.60	68,056,428.66	-9.86
管理费用	274,314,749.00	283,063,099.38	-3.09
财务费用	1,170,728.45	-567,114.76	不适用
研发费用	348,942,005.32	349,296,229.44	-0.10
经营活动产生的现金流量净额	317,312,445.55	77,427,916.28	309.82
投资活动产生的现金流量净额	-94,273,788.81	-993,251,984.10	不适用
筹资活动产生的现金流量净额	-115,828,703.64	-295,213,585.26	不适用

营业收入变动原因说明：本期营业收入 353,623.50 万元，上年同期营业收入 317,311.26 万元，同比增加 36,312.24 万元，增长 11.44%。本期主营业务收入 348,450.41 万元，上年同期 311,896.86 万元，同比增长 36,553.55 万元，增长 11.72%。本期各主营业务板块中，水声电子防务产品收入

132,783.69万元,同比增长21.69%,占主营业务收入38.11%;特装电子产品66,952.27万元,同比下降8.38%,占主营业务收入19.21%;电子信息产品146,340.23万元,同比增长15.68%,占主营业务收入42.00%;专业技术服务及其他2,374.21万元,同比降低25.65%,占主营业务收入0.68%。

营业成本变动原因说明:本期营业成本271,216.84万元,上年同期营业成本228,409.18万元,同比增加42,807.66万元,增长18.74%。主营业务成本中,水声电子防务产品营业成本105,133.74万元,占主营业务成本39.04%,同比增长31.65%;特装电子产品48,509.45万元,占主营业务成本18.02%,同比增长4.54%;电子信息产品营业成本113,505.04万元,占主营业务成本42.15%,同比增长16.75%;专业技术及其他类产品营业成本2,119.50万元,占主营业务成本0.79%,同比下降22.56%。

销售费用变动原因说明:本期销售费用6,134.38万元,去年同期6,805.64万元,同比减少671.26万元,下降9.86%。其中:职工薪酬本期发生4,417.63万元,同比减少104.66万元,同比下降2.31%;差旅费本期发生713.39万元,同比减少210.95万元,同比下降22.82%;投标费本期发生121.16万元,同比减少110.13万元,同比下降47.62%;业务推广费本期发生196.14万元,同比减少46.26万元,同比下降19.08%;办公费本期发生124.08万元,同比减少48.37万元,同比下降28.05%,原因是缩减不必要的产品验收、产品宣贯、展示等会议;折旧摊销费及水电物业费110.96万元,同比减少33.57万元,同比下降23.23%;其他销售费用401.96万元,同比减少77.16万元,同比下降16.10%。

管理费用变动原因说明:本期管理费用27,431.46万元,去年同期28,306.30万元,同比减少874.84万元,同比下降3.09%。其中:职工薪酬本期发生17,239.21万元,同比减少353.49万元,同比下降2.01%;折旧及摊销本期发生3,616.01万元,同比增加447.28万元,同比增长14.12%;差旅费及业务招待费922.91万元,同比减少310.74万元,同比下降25.19%;中介机构及咨询费876.72万元,同比减少108.68万元,同比下降11.03%;办公费及物业费1,224.26万元,同比下降709.75万元,降低36.70%;修理费515.27万元,同比增加53.08万元,同比增长11.48%;劳务费737.15万元,同比增加300.30万元,同比增长68.74%;租赁费135.60万元,同比减少327.90万元,同比下降70.74%;安全环保费131.53万元,同比下降229.55万元,降低63.57%;运杂费等其他费用2,032.80万元,同比增加364.61万元,同比增长21.86%。

财务费用变动原因说明:本期财务费用117.07万元,上年同期-56.71万元。其中:利息费用1,971.54万元,同比减少支出301.70万元,同比下降13.27%;利息收入2,093.09万元,同比减少245.28万元,同比下降10.49%。

研发费用变动原因说明:研发费用34,894.20万元,上年同期研发费用34,929.62万元,同比下降0.1%。

经营活动产生的现金流量净额变动原因说明:本期经营活动产生的现金流量净额31,731.24万元,去年同期经营活动产生的现金流量净额7,742.79万元,同比增加23,988.45万元,增幅309.82%。加大两金回收力度,本期经营活动现金流入334,964.63万元,同比增加10,063.97万元,增幅3.10%,其中销售商品、提供劳务收到的现金314,305.74万元,同比增加6,580.22万元,增幅2.14%。本期经营活动现金流出303,233.39万元,同比减少13,924.48万元,降幅4.39%,其中购买商品、接受劳务支付的现金较去年同期减少18,245.17万元,降幅9.16%。

投资活动产生的现金流量净额变动原因说明:本期投资活动产生的现金流量净额-9,427.38万元,去年同期投资活动产生的现金流量净额-99,325.20万元,净流出同比减少89,897.82万元,主要原因是定期存款存入流出较上年减少60,954.81万元。

筹资活动产生的现金流量净额变动原因说明:本期筹资活动产生的现金流量净额-11,582.87万元,同比减少支出17,938.49万元。报告期筹资活动现金流入42,069.12万元,同比减少18,201.44万元,降幅30.20%,其中:取得借款收到的现金减少15,675.19万元,收到其他与筹资活动有关的现金减少2,526.24万元(上年同期收到国拨基建项目款1,834万元)。报告期筹资活动现金流出53,651.99万元,同比减少36,139.93万元,降幅40.25%,其中:偿还债务支付的现金减少26,940.00万元,分配股利、利润或偿付利息支付的现金减少10,112.76万元,支付其他与筹资活动有关的现金增加912.84万元。

本期公司业务类型、利润构成或利润来源发生重大变动的详细说明

适用 不适用

2、收入和成本分析

√适用 □不适用

2025年营业收入 353,623.50 万元，上年同期营业收入 317,311.26 万元，同比增加 36,312.24 万元，增长 11.44%；本期营业成本 271,216.84 万元，上年同期营业成本 228,409.18 万元，同比增加 42,807.66 万元，增长 18.74%。

(1). 主营业务分行业、分产品、分地区、分销售模式情况

单位：元 币种：人民币

主营业务分行业情况						
分行业	营业收入	营业成本	毛利率 (%)	营业收入比上年增减 (%)	营业成本比上年增减 (%)	毛利率比上年增减 (%)
工业	3,484,504,055.80	2,692,677,258.74	22.72	11.72	19.03	减少 4.75 个百分点
主营业务分产品情况						
分产品	营业收入	营业成本	毛利率 (%)	营业收入比上年增减 (%)	营业成本比上年增减 (%)	毛利率比上年增减 (%)
水声电子防务产品	1,327,836,945.64	1,051,337,387.80	20.82	21.69	31.65	减少 5.99 个百分点
特装电子产品	669,522,719.03	485,094,494.27	27.55	-8.38	4.54	减少 8.95 个百分点
电子信息产品	1,463,402,308.36	1,135,050,410.78	22.44	15.68	16.75	减少 0.71 个百分点
专业技术服务及其他	23,742,082.77	21,194,965.89	10.73	-25.65	-22.56	减少 3.56 个百分点
主营业务分地区情况						
分地区	营业收入	营业成本	毛利率 (%)	营业收入比上年增减 (%)	营业成本比上年增减 (%)	毛利率比上年增减 (%)
华东地区	1,823,423,318.92	1,358,906,635.77	25.47	9.01	10.50	减少 1.01 个百分点
华南地区	126,127,772.23	90,137,663.38	28.53	17.10	4.68	增加 8.48 个百分点
华中地区	496,253,782.21	321,734,791.13	35.17	-0.41	3.22	- 2.28
华北地区	510,401,437.51	494,631,356.32	3.09	-1.96	27.24	减少 22.24 个百分点
东北地区	218,821,004.86	204,342,884.59	6.62	-2.10	17.78	减少 15.76 个百分点
西南地区	145,686,934.45	103,976,295.82	28.63	366.72	337.07	增加 4.84 个百分点
西北地区	157,586,108.37	114,148,407.26	27.56	189.25	206.05	减少 3.98 个百分点
境外	6,203,697.25	4,799,224.47	22.64	不适用	不适用	不适用
主营业务分销售模式情况						
销售模式	营业收入	营业成本	毛利率 (%)	营业收入比上年增减 (%)	营业成本比上年增减 (%)	毛利率比上年增减 (%)
直销	3,484,504,055.80	2,692,677,258.74	22.72	11.72	19.03	减少 4.75 个百分点

主营业务分行业、分产品、分地区、分销售模式情况的说明

报告期内，公司的业务主要涵盖：电子防务装备领域、电子信息产业领域、专业技术服务领域，并在这些领域中开展水声电子防务产品、特装电子产品、电子信息产品等方向上的研发生产并提供相关专业技术服务。

本期营业收入 353,623.50 万元，上年同期营业收入 317,311.26 万元，同比增加 36,312.24

万元，增长 11.44%。本期主营业务收入 348,450.41 万元，上年同期 311,896.86 万元，同比增长 36,553.55 万元，增长 11.72%。本期各主营业务板块中，水声电子防务产品收入 132,783.69 万元，同比增长 21.69%，占主营业务收入 38.11%；特装电子产品 66,952.27 万元，同比下降 8.38%，占主营业务收入 19.21%；电子信息产品 146,340.23 万元，同比增长 15.68%，占主营业务收入 42.00%；专业技术服务及其他 2,374.21 万元，同比降低 25.65%，占主营业务收入 0.68%。

本期营业成本 271,216.84 万元，上年同期营业成本 228,409.18 万元，同比增加 42,807.66 万元，增长 18.74%。主营业务成本中，水声电子防务产品营业成本 105,133.74 万元，占主营业务成本 39.04%，同比增长 31.65%；特装电子产品 48,509.45 万元，占主营业务成本 18.02%，同比增长 4.54%；电子信息产品营业成本 113,505.04 万元，占主营业务成本 42.15%，同比增长 16.75%；专业技术及其他类产品营业成本 2,119.50 万元，占主营业务成本 0.79%，同比下降 22.56%。

(2). 产销量情况分析表

√适用 □不适用

主要产品	单位	生产量	销售量	库存量	生产量比上年增减 (%)	销售量比上年增减 (%)	库存量比上年增减 (%)
特装水声电子产品	台/套	2,777	2,497	308	200.22	140.33	1,000.00
特装专用计算机	台/套	685	681	1,038	24.55	0.44	0.39
卫星通讯导航产品	台/套	523	514	150	-38.03	-32.10	-85.11
智能交通产品	台/套	4,104	4,087	6,470	22.11	17.81	0.26
智能制造产品	台/套	4,063	4,054	39	210.15	213.29	30.00
特装电子控制设备	台/套	1,184	1,173	190	3.68	0.34	6.15
特种设备产品	台/套	4	5	0	-33.33	-	-100.00
环保设备	台/套	154	139	30	45.28	21.93	100.00
特种电源	台/套	101,940	101,489	30,828	-0.60	0.80	1.48
电子元器件	台/套	1,213,122	845,461	392,592	-9.10	-38.88	1,474.71
智能安防产品-配件	个	6,402	6,402	0	0.53	0.53	不适用
特装电子产品	块	47,874	47,637	49,213	6.34	不适用	0.48

产销量情况说明

- 1.公司主要产品依订单生产，并根据订单或合同约定按期交付；
- 2.上表中部分产品库存量为年末时点实际在库数量，包含尚未交付的产成品。

(3). 重大采购合同、重大销售合同的履行情况

□适用 √不适用

(4). 成本分析表

单位：元 币种：人民币

分行业情况							
分行业	成本构成项目	本期金额	本期占总成本比例 (%)	上年同期金额	上年同期占总成本比例 (%)	本期金额较上年同期变动比例 (%)	情况说明
工业	直接材料	1,733,225,227.07	64.37	1,493,209,272.75	66.01	16.07	

工业	直接人工	417,618,116.65	15.51	301,140,272.78	13.31	38.68	
工业	燃料动力	26,208,668.54	0.97	28,347,141.65	1.25	-7.54	
工业	制造费用	218,788,268.21	8.13	181,800,369.57	8.04	20.35	
工业	专项费用	296,836,978.27	11.02	257,707,368.44	11.39	15.18	
分产品情况							
分产品	成本构成项目	本期金额	本期占总成本比例(%)	上年同期金额	上年同期占总成本比例(%)	本期金额较上年同期变动比例(%)	情况说明
水声电子防务产品	主营业务成本	1,051,337,387.80	39.04	798,584,293.99	35.30	31.65	
电子特装产品	主营业务成本	485,094,494.27	18.02	464,035,775.64	20.51	4.54	
电子信息产品	主营业务成本	1,135,050,410.78	42.15	972,214,006.54	42.98	16.75	
专业技术服务及其他	主营业务成本	21,194,965.89	0.79	27,370,349.02	1.21	-22.56	

成本分析其他情况说明

注：专项费用是指在生产过程中除直接材料、直接人工、燃料动力、制造费用以外，为研制生产该产品发生的、包括但不限于以下直接费用：定制设计费用、外协加工费、运输费、专项试验测试费，以及专项产品（特装产品）验收交付之前，专为该产品设备安装调试服务人员赴现场的差旅费、协调会议费用等。

(5). 报告期主要子公司股权变动导致合并范围变化

适用 不适用

(6). 公司报告期内业务、产品或服务发生重大变化或调整有关情况

适用 不适用

(7). 主要销售客户及主要供应商情况

属于同一控制人控制的客户或供应商视为同一客户或供应商合并列示，受同一国有资产管理机构实际控制的除外。

下列客户及供应商信息按照同一控制口径合并计算列示的情况说明
中船集团及其控制的下属子公司按同一控制口径合并计算列示。

A.公司主要销售客户及主要供应商情况

适用 不适用

前五名客户销售额210,735.03万元，占年度销售总额59.59%；其中前五名客户销售额中关联方销售额177,009.35万元，占年度销售总额50.06%

前五名供应商采购额52,743.47万元，占年度采购总额26.39%；其中前五名供应商采购额中关联方采购额40,474.62万元，占年度采购总额20.25%。

B.报告期内向单个客户的销售比例超过总额的50%、前5名客户中存在新增客户的或严重依赖于少数客户的情形

适用 不适用

单位：万元 币种：人民币

序号	客户名称	销售额	占年度销售总额比例(%)
1	中国船舶集团有限公司	177,009.35	50.06

报告期内向单个供应商的采购比例超过总额的 50%、前 5 名供应商中存在新增供应商的或严重依赖于少数供应商的情形

适用 不适用

单位：万元 币种：人民币

序号	供应商名称	采购额	占年度采购总额比例 (%)
1	中国船舶集团有限公司	40,474.62	20.25
2	长春通视光电技术股份有限公司	2,608.41	1.31
3	镇江市亿华系统集成有限公司	1,741.46	0.87

C. 报告期内公司股票被实施退市风险警示或其他风险警示

前五名销售客户

适用 不适用

前五名供应商

适用 不适用

D. 报告期内公司存在贸易业务收入

适用 不适用

贸易业务占营业收入比例超过 10%前五名销售客户

适用 不适用

贸易业务收入占营业收入比例超过 10%前五名供应商

适用 不适用

3、费用

适用 不适用

指标名称	2025 年	2024 年	同比变动 (%)
销售费用	61,343,824.60	68,056,428.66	-9.86
管理费用	274,314,749.00	283,063,099.38	-3.09
研发费用	348,942,005.32	349,296,229.44	-0.10
财务费用	1,170,728.45	-567,114.76	不适用
合计	685,771,307.37	699,848,642.72	-2.01

1.销售费用：本期销售费用 6,134.38 万元，去年同期 6,805.64 万元，同比减少 671.26 万元，下降 9.86%。其中：职工薪酬本期发生 4,417.63 万元，同比减少 104.66 万元，同比下降 2.31%；差旅费本期发生 713.39 万元，同比减少 210.95 万元，同比下降 22.82%；投标费本期发生 121.16 万元，同比减少 110.13 万元，同比下降 47.62%；业务推广费本期发生 196.14 万元，同比减少 46.26 万元，同比下降 19.08%；办公费本期发生 124.08 万元，同比减少 48.37 万元，同比下降 28.05%，原因是缩减不必要的产品验收、产品宣贯、展示等会议；折旧摊销费及水电物业费 110.96 万元，同比减少 33.57 万元，同比下降 23.23%；其他销售费用 401.96 万元，同比减少 77.16 万元，同比下降 16.10%。

2.管理费用：本期管理费用 27,431.47 万元，去年同期 28,306.31 万元，同比减少 874.84 万元，同比下降 3.09%。其中：职工薪酬本期发生 17,239.21 万元，同比减少 353.49 万元，同比下降 2.01%；折旧及摊销本期发生 3,616.01 万元，同比增加 447.28 万元，同比增长 14.12%；差旅费及业务招待费 922.91 万元，同比减少 310.74 万元，同比下降 25.19%；中介机构及咨询费 876.72 万元，同比减少 108.68 万元，同比下降 11.03%；办公费及物业费 1,224.26 万元，同比下降 709.75 万元，降低 36.70%；修理费 515.27 万元，同比增加 53.08 万元，同比增长 11.48%；劳务费 737.15 万元，

同比增加 300.30 万元，同比增长 68.74%；租赁费 135.60 万元，同比减少 327.90 万元，同比下降 70.74%；安全环保费 131.53 万元，同比下降 229.55 万元，降低 63.57%；运杂费等其他费用 2,032.80 万元，同比增加 364.61 万元，同比增长 21.86%。

3.研发费用：研发费用 34,894.20 万元，上年同期研发费用 34,929.62 万元，同比下降 0.1%。

4.财务费用：本期财务费用 117.07 万元，上年同期-56.71 万元。其中：利息费用 1,971.54 万元，同比减少支出 301.70 万元，同比下降 13.27%；利息收入 2,093.09 万元，同比减少 245.28 万元，同比下降 10.49%。

4、研发投入

(1). 研发投入情况表

适用 不适用

单位：元 币种：人民币

本期费用化研发投入	348,942,005.32
本期资本化研发投入	
研发投入合计	348,942,005.32
研发投入总额占营业收入比例（%）	9.87
研发投入资本化的比重（%）	

(2). 研发人员情况表

适用 不适用

公司研发人员的数量	1077
研发人员数量占公司总人数的比例（%）	31.61
研发人员学历结构	
学历结构类别	学历结构人数
博士研究生	14
硕士研究生	483
本科	495
专科	68
高中及以下	17
研发人员年龄结构	
年龄结构类别	年龄结构人数
30岁以下（不含30岁）	244
30-40岁（含30岁，不含40岁）	453
40-50岁（含40岁，不含50岁）	277
50-60岁（含50岁，不含60岁）	101
60岁及以上	2

(3). 情况说明

适用 不适用

(4). 研发人员构成发生重大变化的原因及对公司未来发展的影响

适用 不适用

5、现金流

适用 不适用

科目	本期数	上年同期数	变动比例 (%)
经营活动产生的现金流量净额	31,731.24	7,742.79	309.82
投资活动产生的现金流量净额	-9,427.38	-99,325.20	不适用
筹资活动产生的现金流量净额	-11,582.87	-29,521.36	不适用

1.经营活动产生的现金流量净额变动原因说明：本期经营活动产生的现金流量净额 31,731.24 万元，去年同期经营活动产生的现金流量净额 7,742.79 万元，同比增加 23,988.45 万元，增幅 309.82%。加大两金回收力度，本期经营活动现金流入 334,964.63 万元，同比增加 10,063.97 万元，增幅 3.10%，其中销售商品、提供劳务收到的现金 314,305.74 万元，同比增加 6,580.22 万元，增幅 2.14%。本期经营活动现金流出 303,233.39 万元，同比减少 13,924.48 万元，降幅 4.39%，其中购买商品、接受劳务支付的现金较去年同期减少 18,245.17 万元，降幅 9.16%。

2.投资活动产生的现金流量净额变动原因说明：本期投资活动产生的现金流量净额-9,427.38 万元，去年同期投资活动产生的现金流量净额-99,325.20 万元，净流出同比减少 89,897.82 万元，主要原因是定期存款存入流出较上年减少 60,954.81 万元。

3.筹资活动产生的现金流量净额变动原因说明：本期筹资活动产生的现金流量净额-11,582.87 万元，同比减少支出 17,938.49 万元。报告期筹资活动现金流入 42,069.12 万元，同比减少 18,201.44 万元，降幅 30.20%，其中：取得借款收到的现金减少 15,675.19 万元，收到其他与筹资活动有关的现金减少 2,526.24 万元（上年同期收到国拨基建项目款 1,834 万元）。报告期筹资活动现金流出 53,651.99 万元，同比减少 36,139.93 万元，降幅 40.25%，其中：偿还债务支付的现金减少 26,940.00 万元，分配股利、利润或偿付利息支付的现金减少 10,112.76 万元，支付其他与筹资活动有关的现金增加 912.84 万元。

(二) 非主营业务导致利润重大变化的说明

适用 不适用

(三) 资产、负债情况分析

适用 不适用

1、资产及负债状况

单位：元 币种：人民币

项目名称	本期期末数	本期期末数占总资产的比例 (%)	上期期末数	上期期末数占总资产的比例 (%)	本期期末金额较上期期末变动比例 (%)	情况说明
应收款项融资	423,242,816.66	3.57	131,171,064.59	1.12	222.66	销售回款，本期新增银行承兑汇票
使用权资产	30,006,655.27	0.25	59,252,464.61	0.50	-49.36	报告期使用权资产计提折旧
递延所得税资产	73,491,822.48	0.62	54,716,271.33	0.47	34.31	报告期个别子公司亏损
应付票据	289,028,313.53	2.44	220,227,112.92	1.88	31.24	报告期采购原材料
其他流动负债	110,484,229.43	0.93	68,273,185.73	0.58	61.83	报告期已背书尚未到期的票据增加
租赁负债	6,346,766.09	0.05	31,385,128.28	0.27	-79.78	报告期子公司

						支付房租
递延所得税负债	4,453,596.86	0.04	8,828,128.28	0.08	-49.55	报告期使用权资产摊销
专项储备	20,480,751.54	0.17	13,959,372.67	0.12	46.72	报告期已提取尚未使用的安全生产费

2、境外资产情况

适用 不适用

3、截至报告期末主要资产受限情况

适用 不适用

4、其他说明

适用 不适用

(四) 行业经营性信息分析

适用 不适用

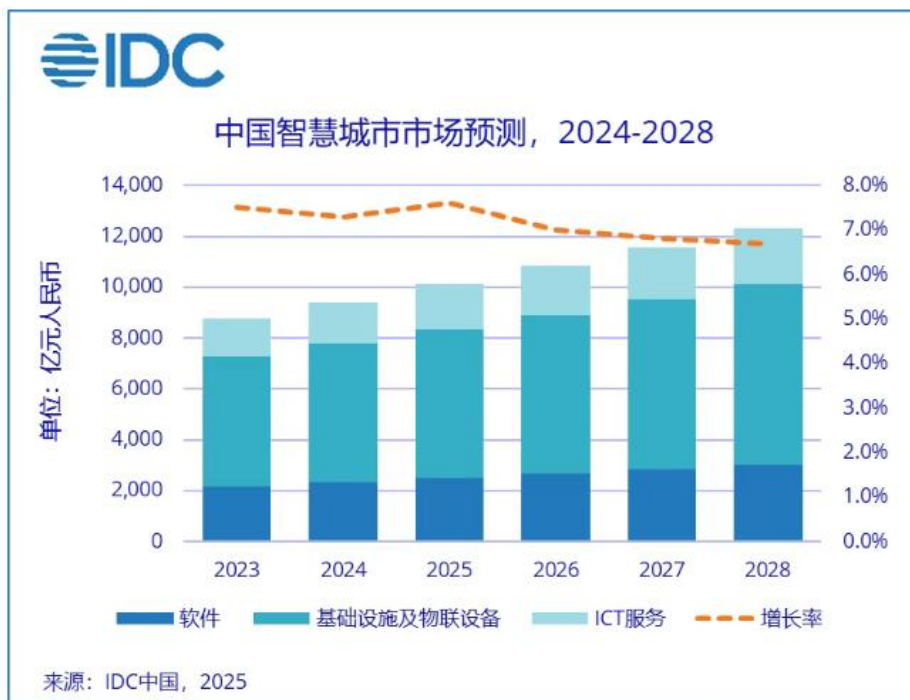
1. 电子防务装备行业情况

2025年3月，全国两会公布2025年度国防预算为1.78万亿元，同比增长7.2%，连续十年保持增长。作为“十四五”规划收官之年，随着新时期“加快提升新质战斗力建设水平”新目标的提出，智能化、无人化、体系化、网络化等一系列新发展方向成为行业发展新热点。在有人+无人作战体系快速演进背景下，关键环节协同发展局面，深海领域相关防务装备正在快速发展；特装电子类业务则呈现出技术高速迭代、需求持续升级的特点。

2. 电子信息产业行业情况

国家统计局发布的2025年经济运行统计数据及相关解读指出，2025年国内新产业、新技术、新业态继续保持较快发展态势。高技术制造业增加值占比升至17.1%。2025年《政府工作报告》同时指出，要“培育壮大新兴产业、未来产业。深入推进战略性新兴产业融合集群发展。开展新技术新产品新场景大规模应用示范行动，推动商业航天、低空经济、深海科技等新兴产业安全健康发展”，“推动科技创新和产业创新融合发展，大力推进新型工业化，做大做强先进制造业”，“深入实施制造业重大技术改造升级和大规模设备更新工程”。在此背景下，公司所聚焦的电子信息产业相关细分领域正处于较好的外部政策环境中；另一方面，受国内外经济大环境发展乏力影响，部分细分领域也出现了市场需求不如预期，整体投资规模下降等不利因素，给公司相关业务高质量发展带来一定压力。

智慧城市方向上，据国际数据公司（IDC）2025年1月发布的《中国智慧城市ICT市场预测，2024 - 2028》显示，智慧城市在未来三年整体市场规模仍将呈现出稳步发展态势。智能交通领域，据交通运输部发布的统计数据显示，交通固定资产投资持续高位运行，2025年完成超3.6万亿元，其中公路、水路投资超2.6万亿元，全年约1700公里高速公路及2200余处公路水路设施完成数字化改造，60座自动化码头建成运营，反映行业正从“规模扩张”向“数智化升级”转型。



IDC: 中国智慧城市 ICT 市场预测

智能制造方向上, 国家税务总局税收大数据显示, 2025 年我国制造业销售收入较全国总体销售增速高 1.7 个百分点, 制造业智能化、绿色化、融合化步伐加快, 随着我国加快实施“人工智能+制造”行动, 2025 年, 全国制造业企业采购自动化设备、数字化设备金额同比分别增长 11.3% 和 10%, 制造业智能化转型与数字化改造进程加快。制造业的智能化改造升级带动相关产业发展, 2025 年, 智能设备制造业销售收入同比增长 28.1%, 其中工业机器人、特殊作业机器人制造同比分别增长 17.4% 和 42.1%。

智慧海洋方向上, 据自然资源部《2025 年中国海洋经济统计公报》及相关官方解读显示, 2025 年中国海洋经济总量首次突破 11 万亿元大关, 达 110180 亿元, 同比增长 5.5%, 整体呈现“传统产业稳盘、新兴产业提速”的特征, 海洋工程装备制造业加速复苏, 增加值比上年增长 10.2%; 智慧港口方面, 国家统计局涉外调查许可机构普华有策发布的《2025-2031 年智慧港口行业市场调研及发展趋势预测报告》预测, 在国家政策大力推动下, 我国智慧港口行业市场规模将进一步扩展, 2025 年行业规模有望突破 60 亿元。智慧港口业务正在“一带一路”相关国家发展延伸, 智慧港口相关市场正处于快速发展阶段。

油气业务方向上, 国家能源局发布的 2025 年全国能源形势以及全国能源投资情况指出, 2025 年能源基础设施建设呈现“绿色转型加速、投资结构优化”特征, 全国能源重点项目完成投资首超 3.5 万亿元, 同比增长近 11%, 增速分别高于基础设施、制造业 12.9 和 10.1 个百分点。报告期内国内最大单体储罐 LNG 保税仓库获批设立, 油气管网累计输气量突破 1 万亿立方米。在此背景下, 油气勘探、钻采、储运、管道维修等市场将在今后一段时间内维持较高的需求增长预期。

(五) 投资状况分析**对外股权投资总体分析**

√适用 □不适用

本公司为控股型公司，对子公司的投资情况参见财务报表附注。

1、重大的股权投资

□适用 √不适用

2、重大的非股权投资

□适用 √不适用

3、以公允价值计量的金融资产

√适用 □不适用

单位：元 币种：人民币

资产类别	期初数	本期公允价值变动损益	计入权益的累计公允价值变动	本期计提的减值	本期购买金额	本期出售/赎回金额	其他变动	期末数
其他 1	131,171,064.59			-153,925.05	423,242,816.66	131,324,989.64		423,242,816.66
其他 2	88,217,923.43		-3,888,707.24					84,329,216.19
合计	219,388,988.02		-3,888,707.24	-153,925.05	423,242,816.66	131,324,989.64		507,572,032.85

证券投资情况

□适用 √不适用

证券投资情况的说明

□适用 √不适用

私募基金投资情况

□适用 √不适用

衍生品投资情况

适用 不适用

4、报告期内重大资产重组整合的具体进展情况

适用 不适用

(六) 重大资产和股权出售

适用 不适用

(七) 主要控股参股公司分析

适用 不适用

主要子公司及对公司净利润影响达10%以上的参股公司情况

适用 不适用

单位：元 币种：人民币

公司名称	公司类型	主要业务	注册资本	总资产	净资产	营业收入	营业利润	净利润
连云港杰瑞自动化有限公司	子公司	智能制造产品、 油气勘探装备、 油气储运装备	125,400,000.00	524,035,340.70	182,659,365.05	197,318,344.09	12,066,922.47	12,862,228.34
中船辽海装备有限责任公司	子公司	水声电子、油气 管道维修装备	225,425,663.27	1,882,330,492.35	654,710,635.60	659,384,720.50	69,731,753.72	64,590,232.40
连云港杰瑞电子有限公司	子公司	专用计算机及相关系统、运动控制产品、特种电源	175,294,600.00	3,676,578,495.47	2,330,211,964.00	941,074,703.56	95,174,021.69	69,290,370.00
中船重工海声科技有限公司	子公司	水声电子、机器人清洗设备、能源配套产品	118,000,000.00	3,387,124,597.83	1,973,705,089.18	957,822,397.24	152,655,091.45	135,991,316.82

北京长城电子装备有限责任公司	子公司	水声电子、机电设备	470,258,300.00	1,443,262,604.80	924,128,394.43	304,286,590.48	-152,339,113.82	-131,881,326.29
青岛杰瑞自动化有限公司	子公司	智慧海洋产品、智慧港口产品、轨道交通配套产品	131,919,614.00	780,804,038.66	204,982,706.94	496,349,829.81	-2,550,112.16	-2,794,040.85

注：长城电子受价格政策以及部分项目实物竞优失败等多重因素影响，利润大幅下滑。

报告期内取得和处置子公司的情况

适用 不适用

公司名称	报告期内取得和处置子公司方式	对整体生产经营和业绩的影响
南京杰瑞兆新信息科技有限公司	注销	无

其他说明

适用 不适用

(八) 公司控制的结构化主体情况

适用 不适用

六、公司关于公司未来发展的讨论与分析

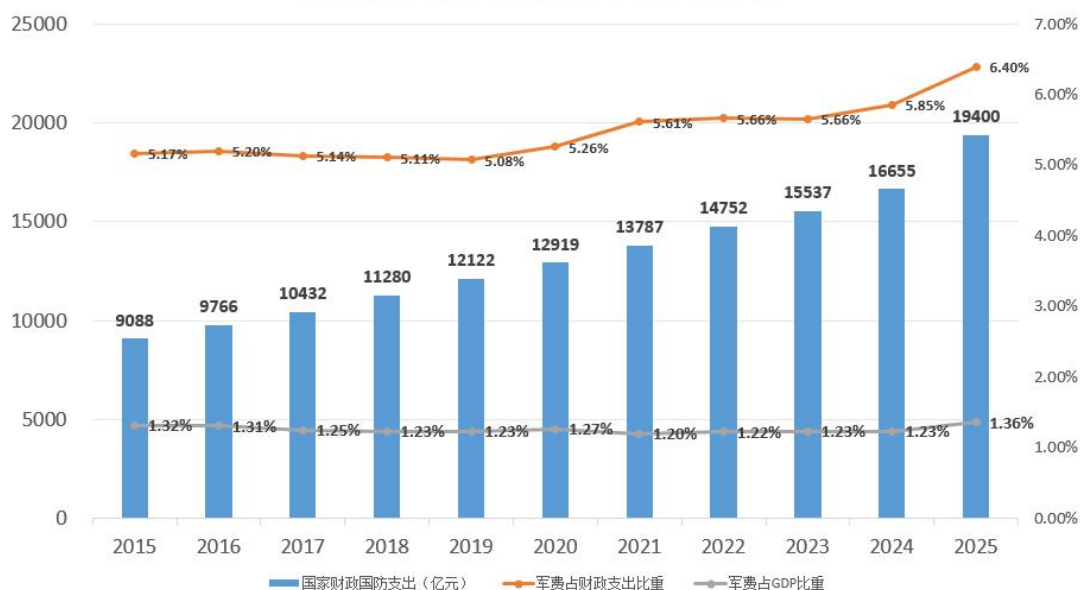
(一) 行业格局和趋势

√适用 □不适用

1. 防务行业将长期处于战略发展期

从国内政策看，国防建设现代化聚焦“三化融合”与新域新质突破。2026 年政府工作报告披露新一年我国国防预算达 1.91 万亿元，同比增 7%，连续 11 年保持个位数增长。从外部环境看，百年未有之大变局加速演进。基于国家未来战略和外部中长期环境变化，未来较长一段时间内，防务领域尤其是海洋防务领域相关行业将长期处于需求稳定周期，行业未来发展也会持续聚焦自主创新和原始创新，更加聚焦突破关键核心技术的瓶颈，更加强调实现在战略性前沿性颠覆性技术领域的领先优势。在这一系列因素影响下，防务行业将长期处于战略机遇期。

2015-2025年中国军费支出情况（单位：亿元，%）



2015-2025 年中国军费支出情况图（数据来源：历年国民经济和社会发展计划执行情况报告）

2. 电子信息产业已成为构建中国式现代化的新动能

工信部下属中国电子信息产业发展研究院赛迪智库刚发布的《2026 年我国电子信息制造业发展形势展望》指出，在“十五五”开局之年，我国电子信息产业技术创新带动作用仍在持续，产业结构高端化升级将进一步加速，与此同时当前全球政治经济风险挑战仍在持续攀升，产业内新动能仍然不足，我国电子信息制造业还需进一步加快产业创新升级进程，为“十五五”开好局、起好步提供有力支撑。展望 2026 年，我国电子信息制造业迎来“十五五”开局之年，产业在连续两年高基数影响下增长可能略有放缓，但作为新质生产力核心产业，技术创新和产业赋能作用仍将进一步显现，成为进一步加快建设新型工业化，助力现代化产业体系建设的重要推手。预计 2026 年我国电子信息制造业增加值增速将处于 5%-8% 区间。

在此背景和趋势下，公司基于自身在智慧城市、智能制造、智慧海洋、自主可控油气装备等相关细分领域的核心竞争力及持续推进的创新举措，相关业务行业地位将进一步巩固，在新质新域方向上开辟新的市场空间有望取得积极进展。

(二) 公司发展战略

√适用 □不适用

1. 企业使命

中国海防以中船集团“服务国家战略、支撑国防建设、引领行业发展”的企业使命为指引，将“服务国家战略、做实行业主导、做强技术领先”作为自身使命，以“聚力海防，创新超越”

为企业发展宗旨，为把中船集团电子信息板块做大做强，更好地支撑集团高质量发展战略，更好地服务新时期国防现代化建设而努力奋进。

2. 发展愿景

公司依托控股股东强大资源优势，面向防务电子及海洋防务装备主战场，积极开拓多维度信息化智能化电子装备市场，致力于成为国内海洋防务装备领域和电子信息装备领域创新型领军企业。

3. 战略目标

“十五五”期间，将公司建设成为国内一流央企控股上市公司，在防务领域，继续保持相关业务国内领军地位。在非防务领域，核心业务均达到国内行业领先水平或成为行业技术发展方向的引领。

(三) 经营计划

适用 不适用

2026年是“十五五”开局之年，也是为基本实现社会主义现代化夯实基础、全面发力的关键之年。公司将坚持以习近平新时代中国特色社会主义思想为指导，深入贯彻党的二十大及二十届历次会议精神，聚焦强军首责，强化国企担当，在能力建设上对标世界一流，在价值创造上推动高质量提升。围绕防务装备、电子信息产业等核心领域，重点推进以下工作：

1. 防务领域履行使命中谋发展

2026年公司及旗下子公司将各自围绕自身年度经营计划目标，全面有序开展科研生产、技术创新、质量提升、资源保障与管理提升等各项工作。在任务计划执行方面，公司将牢守强军首责体系化推进各项工作。重点加强科研、生产、服务的计划编制与执行考核，确定各类防务类产品的“保交付”目标按期完成；强化生产过程质量安全管控，持续提升覆盖产品全寿命周期的售后服务能力；在业务发展方面，聚焦无人探测装备领域，深海探测装备领域技术创新和产品创新，不断开辟防务领域新市场空间。

2. 电子信息业务紧跟行业前沿创新开新局

在公司现有市场布局基础下创新市场开拓思维。紧跟我国“十五五”规划纲要中提出的“AI+”发展目标，智慧城市方向重点突破基于多模态特征融合的大模型构建技术、知识蒸馏和模型剪枝的大模型轻量化适配技术等关键技术研发前沿产品，加速推动“融合感知、协同控制、智能决策”已有产品线的市场化进程，建立以利润为核心的产销服体系，努力扩大国际业务市场占比，分级、分领域优化系统集成业务结构，提升产业盈利能力。深化“低空+地面”立体安全防范系统设计和产品研发，拓展公安执法、应急保障、边海防务等渠道资源，布局重点区域、重要领域试点示范应用，形成可复制的系统解决方案样板；智能制造方向重点推进智慧工厂、智能安防、AI赋能等项目实施，加快新技术新产品研发、成果转化和产业化推广，拓展高价值产品新客户市场，积极研究国际化市场推广制约因素将成熟产品主动推向国外市场；智慧海洋方向以“技术融合+场景开发+标准交付”为主线，横向拓展港安环控产品线，做大做强相关专业市场，同时立足国家重大工程，围绕船海、港口等优势领域聚焦推动重大专项落地。油气业务方向在巩固现有市场地位基础上，牢牢把握当前国际局势下油气管道及油气储运基础设施建设重大机遇期，积极抢占油气管网及LNG储运方向国产化装备市场，不断提升核心能力，积极开辟新业务领域。

3. 全面深化改革激发企业活力

公司将深入贯彻中央企业经济工作会议精神和国资委提出的央企进一步深化改革一系列举措，继续全面推进企业内部体制机制改革，激发企业活力，统筹有效资源，提高运行效率，降低管理成本，促进公司提质增效，持续推进公司高质量发展。

(四) 可能面对的风险

适用 不适用

1. 行业竞争风险

随着部分业务方向上新竞争者的加入，行业竞争逐渐加剧，公司可能面临新的竞争对手带来的竞争风险。

2. 生产经营风险

由于国际形势发生重大变化，部分电子信息行业上下游产业链受到波及，市场环境呈现不确

定性等风险因素的存在，可能会对公司生产经营造成一定影响。

3. 财务费用增长风险

公司部分产品回款周期延长，经营活动现金流入在会计年度内具有不均匀性，随着公司旗下各相关业务加强市场开拓和研发能力投入，公司可能面临一定的营运资金压力。公司对运营资金的需求增大，可能导致财务运营成本增大的风险。

(五) 其他

适用 不适用

七、公司因不适用准则规定或国家秘密、商业秘密等特殊原因，未按准则披露的情况和原因说明

适用 不适用

根据国防科工局、中国人民银行、中国证监会《军工企业对外融资特殊财务信息披露管理暂行办法》，对于涉密信息，在本报告中采用代称、打包或者汇总等方式进行了脱密处理。

第四节 公司治理、环境和社会

一、公司治理相关情况说明

适用 不适用

报告期内，公司严格按照《公司法》《证券法》《上市公司治理准则》《上海证券交易所股票上市规则》和《公司章程》等有关法律法规及内部规章的要求，规范公司各项运作，健全公司内部控制制度，依法合规履行并不断完善董事会、股东会、信息披露、财务管理、投资者关系管理等工作。公司董事会认为公司法人治理运行情况与中国证监会《上市公司治理准则》的文件要求不存在差异。

(一) 股东与股东会

2025年，公司召开股东会4次，公司股东会的会议提案、议事程序、会议表决严格按照相关规定执行，充分尊重股东特别是中小股东的参与权，保证了所有股东的平等地位，股东会均经律师现场见证并对股东会的合法性出具了法律意见书。

(二) 董事与董事会

2025年，公司董事会共召开5次会议，严格按照《公司章程》《董事会议事规则》有关规定筹备和召开，董事会成员勤勉尽责，会议流程严谨规范，并且重视对决议事项的跟踪和监督，确保董事会决议得到有效落实。公司董事会下设的审计委员会、战略委员会、提名委员会、薪酬与考核委员会在公司的经营管理中充分发挥其专业作用。公司独立董事严格按照法律法规和相关制度的规定，以关注和维护全体股东，特别是中小股东的合法权益为宗旨，深入现场详细了解公司的运作情况，认真负责地参加会议审议相关事项，勤勉、忠实、尽责地履行独立董事的职责。

(三) 信息披露工作情况

2025年，公司坚持以投资者需求为导向，严格按照监管规定开展公司定期报告和临时公告编制披露，信息披露真实、准确、完整反映了公司的经营情况及核心竞争力，让投资者全面准确了解公司信息。公司根据最新的监管政策，结合公司实际情况，持续健全完善信息披露工作制度机制。积极开展上市公司规范运作培训，深入学习上市公司的最新监管政策，持续强化上市合规意识，切实防范信息披露违规风险。

(四) 投资者关系管理工作情况

报告期内，公司重视投资者关系管理工作，全方位、多渠道、分层次做好投资者的沟通工作。公司高质量举办4场业绩说明会，开展“深海科技”主题反路演活动，举办2025年度投资研究机构座谈会，同时通过投资者热线、上证e互动与投资者保持联系，回应投资者关切。

公司治理与法律、行政法规和中国证监会关于上市公司治理的规定是否存在重大差异；如有重大差异，应当说明原因

适用 不适用

二、公司控股股东、实际控制人在保证公司资产、人员、财务、机构、业务等方面独立性的具体措施，以及影响公司独立性而采取的解决方案、工作进度及后续工作计划

适用 不适用

控股股东、实际控制人及其控制的其他单位从事与公司相同或者相近业务的情况，以及同业竞争或者同业竞争情况发生较大变化对公司的影响、已采取的解决措施、解决进展以及后续解决计划

适用 不适用

三、董事和高级管理人员的情况

(一) 现任及报告期内离任董事和高级管理人员持股变动及薪酬情况

√适用 □不适用

单位：股

姓名	职务	性别	年龄	任期起始日期	任期终止日期	年初持股数	年末持股数	年度内股份增减变动量	增减变动原因	报告期内从公司获得的税前薪酬总额(万元)	是否在公司关联方获取薪酬
陈远锦	董事长	男	55	2024-2-23		0	0	0	无	0	是
马晓民	董事	男	57	2020-8-17		0	0	0	无	0	是
田路	董事	男	54	2023-2-8		0	0	0	无	0	是
王松岩	董事	男	47	2023-4-25		0	0	0	无	0	是
吴群	独立董事	女	66	2020-8-17		0	0	0	无	12	否
李平	独立董事	男	67	2020-8-17		0	0	0	无	12	否
李成林	独立董事	男	40	2024-7-16		0	0	0	无	12	否
夏军成	副总经理 董事会秘书 代行财务总监职责	男	49	2020-8-17		0	0	0	无	106.91	否
合计	/	/	/	/	/	0	0	0	/	142.91	/

姓名	主要工作经历
陈远锦	曾任中国船舶重工集团人事部干部处副处长、处长、副主任；人力资源部（组织人事部）副主任；中国船舶集团有限公司人力资源部副主任；挂职葫芦岛市人民政府副市长；中国船舶集团有限公司第七二六研究所党委副书记（主持工作）、副所长；中国船舶集团有限公司第七二六研究所党委书记、副所长。现任中国船舶集团有限公司第七一五研究所党委书记、副所长；中国船舶重工集团海洋防务与信息对抗股份有限公司董事长、战略委员会主任委员。
马晓民	曾任中国船舶重工集团公司第七一五研究所副所长；中国船舶重工集团公司第七二六研究所所长。现任中国船舶集团有限公司第七二六研究所所长、党委副书记；中国船舶重工集团海洋防务与信息对抗股份有限公司董事。
田路	曾任中国船舶重工集团第七一五研究所科技发展部副主任、综合计划部副主任、科技装备部主任、所长助理；中国船舶重工集团第七二六研

	研究所副所长；沈阳辽海装备有限责任公司总经理、党委副书记，董事长、党委书记；现任中国船舶集团第七六〇研究所所长、党委副书记，中国船舶集团第七五〇场场长,中国船舶重工集团海洋防务与信息对抗股份有限公司董事。
王松岩	曾任中国船舶重工集团第七一六研究所第四研究部主任；中国船舶集团第七一六研究所党委书记、副所长。现任中国船舶集团第七一六研究所所长、党委副书记；中国船舶集团智海创新研究院有限公司董事、副总经理；中国船舶重工集团海洋防务与信息对抗股份有限公司董事。
吴群	曾任中国电子信息产业集团有限公司审计部副主任，资产经营部副总经理、总经理（主任），集团公司总经济师，集团所属子公司董事、监事。现任中国财政研究院研究生部（财政部财科政科研所研究生部）硕士生导师、国泰基金管理有限公司独立董事。中国船舶重工集团海洋防务与信息对抗股份有限公司独立董事、审计委员会主任委员。
李平	曾任中国航空工业集团公司资本运营部、战略资本部部长，集团副总经济师、总经济师。曾负责筹建中国航空工业集团公司军民融合基金，具有基金从业资格、独立董事任职资格。中国船舶重工集团海洋防务与信息对抗股份有限公司独立董事、薪酬与考核委员会主任委员。
李成林	现任上海交通大学电子工程系教授。中国船舶重工集团海洋防务与信息对抗股份有限公司独立董事、提名委员会主任委员。
夏军成	曾任中国船舶重工集团公司第七二三研究所规划发展部副主任、主任、党支部书记；所长助理、第一研究部主任、党支部书记。现任中国船舶重工集团海洋防务与信息对抗股份有限公司副总经理、董事会秘书。

其它情况说明

√适用 □不适用

2026年2月12日，公司召开了第九届董事会第四十一次会议，审议通过《关于公司董事会换届选举的议案》，同意陈远锦先生、王松岩先生、马晓民先生、朱宏光先生、夏军成先生为公司第十届董事会董事候选人；夏鹏先生、郑震捷先生、李成林先生为公司第十届董事会独立董事候选人，任期至第十届董事会届满，本议案尚需提交股东会审议通过。相关公告于2026年2月13日刊载于上海证券交易所网站及《中国证券报》《上海证券报》。

副总经理、董事会秘书夏军成2025年度税前薪酬总额为106.9万元，其中包含三年任期激励33.34万元。

(二) 现任及报告期内离任董事和高级管理人员的任职情况**1、在股东单位任职情况**

√适用 □不适用

任职人员姓名	股东单位名称	在股东单位担任的职务	任期起始日期	任期终止日期
陈远锦	中国船舶集团有限公司第七一五研究所	党委书记、副所长	2023年12月	
马晓民	中国船舶集团有限公司第七二六研究所	所长	2017年6月	
		党委副书记	2023年12月	
王松岩	中国船舶集团有限公司第七一六研究所	所长、党委副书记	2023年3月	
在股东单位任职情况的说明	无			

2、在其他单位任职情况

√适用 □不适用

任职人员姓名	其他单位名称	在其他单位担任的职务	任期起始日期	任期终止日期
田路	中国船舶集团有限公司第七六〇研究所	所长、党委副书记	2020年12月	
	中国船舶集团有限公司第七五〇场场长	场长	2024年4月	
王松岩	中船智海创新研究院有限公司	董事、副总经理	2021年11月	
吴群	国泰基金管理有限公司	独立董事	2017年7月	
李平	砗电半导体设备(深圳)股份有限公司	独立董事	2020年1月	2025年11月
夏军成	中船重工(北京)科研管理有限公司	董事	2023年3月	
在其他单位任职情况的说明	无			

(一) 董事、高级管理人员薪酬情况

√适用 □不适用

董事、高级管理人员薪酬的决策程序	董事薪酬由股东会决定，高级管理人员薪酬由董事会决定。
董事在董事会讨论本人薪酬事项时是否回避	是
薪酬与考核委员会或独立董事专门会议关于董事、高级管理人员薪酬事项发表建议的具体情况	关于公司高级管理人员2025年度薪酬，薪酬与考核委员会认为：公司高级管理人员2025年度薪酬方案是根据公司董事会对公司2025年度考核结果制定的；年度薪酬方案符合国家有关法律、法规及相关规定；薪酬的发放不会损害公司及广大股东、尤其是中小股东的利益。
董事、高级管理人员薪酬确定依据	董事薪酬由股东会决定，高级管理人员薪酬根据高级管理人员的绩效考评，按照公司工资及奖励制度决定。
董事和高级管理人员薪酬的	相关薪酬组成及水平已在董事和高级管理人员持股变动及报酬情

实际支付情况	况表中披露。
报告期末全体董事和高级管理人员实际获得的薪酬合计	截至报告期末，公司全体董事和高级管理人员实际获得薪酬合计为142.91万元。

(三) 公司董事、高级管理人员变动情况

适用 不适用

注：根据《中华人民共和国公司法（2023年修订）》《上市公司章程指引（2025年修订）》等相关法律、法规、规范性文件的规定，结合实际情况，公司不再设置监事会和监事，由董事会审计委员会履行《中华人民共和国公司法》规定的监事会职权。公司于2025年7月31日召开2025年第二次临时股东大会审议通过了《关于取消监事会及修订〈公司章程〉的议案》，详见公司于2025年8月1日在上海证券交易所网站（www.sse.com.cn）披露的《中国海防2025年第二次临时股东大会决议公告》（临2025-033）。

(四) 近三年受证券监管机构处罚的情况说明

适用 不适用

(五) 其他

适用 不适用

四、董事履行职责情况

(一) 董事参加董事会和股东大会的情况

董事姓名	是否独立董事	参加董事会情况						参加股东大会情况
		本年应参加董事会次数	亲自出席次数	以通讯方式参加次数	委托出席次数	缺席次数	是否连续两次未亲自参加会议	出席股东大会的次数
陈远锦	否	5	5	3	0	0	否	4
马晓民	否	5	5	3	0	0	否	4
田路	否	5	5	3	0	0	否	4
王松岩	否	5	5	3	0	0	否	4
吴群	是	5	5	3	0	0	否	4
李平	是	5	5	3	0	0	否	4
李成林	是	5	5	3	0	0	否	4

连续两次未亲自出席董事会会议的说明

适用 不适用

年内召开董事会会议次数	5
其中：现场会议次数	0
通讯方式召开会议次数	3
现场结合通讯方式召开会议次数	2

(二) 董事对公司有关事项提出异议的情况

适用 不适用

(三) 其他

□适用 √不适用

五、董事会下设专门委员会情况

√适用 □不适用

(一) 董事会下设专门委员会成员情况

专门委员会类别	成员姓名
审计委员会	吴群、李平、王松岩
提名委员会	李成林、李平、陈远锦
薪酬与考核委员会	李平、吴群、陈远锦
战略委员会	陈远锦、吴群、李平、李成林

(二) 报告期内审计委员会召开7次会议

召开日期	会议内容	重要意见和建议	其他履行职责情况
2025年1月21日	1、2024年年报审计第一次沟通会 2、审阅公司2024年审计工作总结及2025年内部审计工作计划		
2025年4月21日	2024年年报审计第二次沟通会		
2025年4月28日	1、《中国海防2024年度董事会审计委员会履职情况报告》 2、《中国海防2024年年度报告全文及摘要》 3、《中国海防2024年度财务决算报告》 4、关于审议《中国海防2024年度募集资金存放与实际使用情况的专项报告》的议案 5、《中国海防2024年度内部控制评价报告》 6、《中国海防2024年度会计师事务所履职情况评估报告》 7、《中国海防董事会审计委员会对会计师事务所2024年度履行监督职责情况报告》 8、关于2024年度日常关联交易执行情况的议案 9、关于审议《中国海防关于中船财务有限责任公司风险评估报告》的议案 10、关于2025年度为所属子公司提供担保额度上限的议案 11、关于2024年度提取资产减值准备的议案 12、关于部分募投项目延期及新增实施主体的议案 13、关于审议《2025年第一季度报告》的议案	一致同意	
2025年8月15日	中国海防2025年度财务报表及内部控制审计会计师事务所选聘工作方案	一致同意	
2025年8月26日	1、《2025年半年度报告全文及摘要》 2、《2025年半年度募集资金存放与实际使用情况的专项报告》 3、《中国船舶重工集团海洋防务与信息对抗股份有限公司关于中船财务有限责任公司风险持续评估报告》	一致同意	
2025年10月27日	1、《2025年第三季度报告的议案》 2、《关于聘请公司2025年度财务报表及内部控制审计机构的议案》	一致同意	
2025年	1、关于2025年度日常关联交易执行情况及2026年度日常	一致同意	

12月29日	关联交易预计情况的议案 2、关于继续签订《金融服务协议》暨确定2026年度公司在财务公司存贷款及其他金融服务额度的关联交易议案		
--------	--	--	--

(三) 报告期内薪酬与考核委员会召开4次会议

召开日期	会议内容	重要意见和建议	其他履行职责情况
2025年4月18日	公司高级管理人员2024年度的薪酬方案	一致同意	
2025年7月11日	关于审议公司经理层成员2024年度及2022-2024年任期经营业绩考核结果的议案	一致同意	
2025年8月22日	关于审议经理层成员2025年度及2025-2027年任期聘任考核相关议案	一致同意	
2025年12月19日	公司部分已退休经理层成员2024年度及2022-2024年任期经营业绩考核结果	一致同意	

(四) 存在异议事项的具体情况

适用 不适用

六、审计委员会发现公司存在风险的说明

适用 不适用

审计委员会对报告期内的监督事项无异议。

七、报告期末母公司和主要子公司的员工情况**(一) 员工情况**

母公司在职员工的数量	17
主要子公司在职员工的数量	3390
在职员工的数量合计	3407
母公司及主要子公司需承担费用的离退休职工人数	1,617
专业构成	
专业构成类别	专业构成人数
生产人员	1,162
销售人员	149
技术人员	1513
财务人员	79
行政人员	504
合计	3,407
教育程度	
教育程度类别	数量(人)
研究生及以上	643
本科	1,323

专科	1,067
中专及以下	374
合计	3,407

(二) 薪酬政策

√适用 □不适用

报告期内，公司严格执行国有企业薪酬管理有关规定，实行工资总额预算管理，建立与岗位职责、经营业绩、个人考核挂钩的薪酬分配机制，确保薪酬能增能减，同时持续完善福利保障体系，切实增强员工的归属感和获得感。

(三) 培训计划

√适用 □不适用

报告期内，公司高度重视人才队伍建设，建立健全常态化、体系化员工培训机制，坚持内部培养与外部引进相结合，统筹新员工入职培训、岗位技能提升、管理人员能力建设及专业技术人才专项培养，不断提升员工综合能力与履职水平，为公司高质量发展提供坚实的人才支撑。

(四) 劳务外包情况

√适用 □不适用

劳务外包的工时总数	78530
劳务外包支付的报酬总额（万元）	268.61

八、利润分配或资本公积金转增预案

(一) 现金分红政策的制定、执行或调整情况

√适用 □不适用

根据中国证监会《关于进一步落实上市公司现金分红有关事项的通知》要求，公司在《公司章程》中对利润分配和现金分红进行了相关规定，符合《上市公司监管指引第3号—上市公司现金分红》的要求。报告期内，公司现金分红政策未发生变化。

1、公司利润分配政策的基本原则：

(1) 公司充分考虑对投资者的回报，每年按当年实现的归属于上市公司股东的可供分配利润规定比例向股东分配股利；

(2) 公司的利润分配政策保持连续性和稳定性，同时兼顾公司的长远利益、全体股东的整体利益及公司的可持续发展；

(3) 公司优先采用现金分红的利润分配方式。

2、公司利润分配政策：

(1) 利润分配的形式：公司采用现金、股票或者现金与股票相结合的方式分配股利。在有条件的情况下，公司可以进行中期利润分配。

(2) 公司现金分红的具体条件和比例：

除特殊情况外，公司在当年盈利且累计未分配利润为正的情况下，采用现金方式分配股利，每年以现金方式分配的利润不少于当年归属于公司股东的净利润的30%。

特殊情况是指：

(1) 公司发生重大投资计划或重大现金支出，即公司未来十二个月内拟对外投资、收购资产或者购买设备的累计支出达到或者超过公司最近一期经审计净资产的30%（募集资金投资项目除外）；

(2) 最近一期期末资产负债率（合并口径）超过80%；

(3) 除上述事项以外的其他事项，经公司股东大会特别决议，可以不进行现金分红。

3、2025年中期现金分红情况

公司已于2026年1月15日实施2025年度中期利润分配，派发现金红利49,744,057.02元（含税），占当年归属于公司股东的净利润的41.26%。详见公司披露的《临2026-001中国海防2025年中期权益分派实施公告》

(二) 现金分红政策的专项说明

适用 不适用

是否符合公司章程的规定或股东会决议的要求	<input checked="" type="checkbox"/> 是 <input type="checkbox"/> 否
分红标准和比例是否明确和清晰	<input checked="" type="checkbox"/> 是 <input type="checkbox"/> 否
相关的决策程序和机制是否完备	<input checked="" type="checkbox"/> 是 <input type="checkbox"/> 否
独立董事是否履职尽责并发挥了应有的作用	<input checked="" type="checkbox"/> 是 <input type="checkbox"/> 否
中小股东是否有充分表达意见和诉求的机会，其合法权益是否得到了充分保护	<input checked="" type="checkbox"/> 是 <input type="checkbox"/> 否

(三) 报告期内盈利且母公司可供股东分配利润为正，但未提出现金利润分配方案预案的，公司应当详细披露原因以及未分配利润的用途和使用计划

适用 不适用

公司已于2026年1月15日实施2025年度中期利润分配，派发现金红利49,744,057.02元（含税），占2025年归属于公司股东净利润的41.26%，详见公司披露的《临2026-001中国海防2025年中期权益分派实施公告》。为保留必要资金，不再进行2025年度利润分配。

(四) 本报告期利润分配及资本公积金转增股本预案

适用 不适用

(五) 最近三个会计年度现金分红情况

适用 不适用

单位：元 币种：人民币

最近三个会计年度累计现金分红金额（含税）(1)	234,507,697.38
最近三个会计年度累计回购并注销金额(2)	0
最近三个会计年度现金分红和回购并注销累计金额(3)=(1)+(2)	234,507,697.38
最近三个会计年度年均净利润金额(4)	219,045,606.19
最近三个会计年度现金分红比例（%）(5)=(3)/(4)	107.06
最近一个会计年度合并报表中归属于上市公司普通股股东的净利润	120,555,181.55
最近一个会计年度母公司报表年度末未分配利润	473,057,415.82

九、公司股权激励计划、员工持股计划或其他员工激励措施的情况及其影响

(一) 相关激励事项已在临时公告披露且后续实施无进展或变化的

适用 不适用

(二) 临时公告未披露或有后续进展的激励情况

股权激励情况

适用 不适用

其他说明：

适用 不适用

员工持股计划情况

适用 不适用

其他激励措施

适用 不适用

(三) 董事、高级管理人员报告期内被授予的股权激励情况

适用 不适用

(四) 报告期内对高级管理人员的考评机制，以及激励机制的建立、实施情况

适用 不适用

十、报告期内的内部控制制度建设及实施情况

适用 不适用

公司按照《公司法》《证券法》等法律法规和中国证监会、上海证券交易所有关规定，结合公司的实际情况，建立了较为完善的公司治理结构和治理制度。报告期内，公司持续推进内部控制体系的优化完善工作，及时将外部合规要求融入内部规章制度，全年共制订、修订制度共 60 项，进一步健全完善公司内控机制。同时，公司不断强化合规管理和内部监督，加大内部控制监督检查力度，规范各项规章制度的执行，推动内部控制体系持续优化。

报告期内，公司各项内部控制制度得到了有效的执行，不存在内部控制重大缺陷。公司内部控制运行机制有效，达到了内部控制的预期目标，切实保障了公司及全体股东的利益。

报告期内内部控制存在重大缺陷情况的说明

适用 不适用

十一、报告期内对子公司的管理控制情况

适用 不适用

报告期内公司按照上市公司规范运作的相关要求，进一步健全完善公司制度体系，强化内部控制，加强对子公司的管控。

对子公司的管理控制存在异常的风险提示

适用 不适用

十二、内部控制审计报告的相关情况说明

适用 不适用

公司聘请天职国际会计师事务所（特殊普通合伙）对公司 2025 年度财务报告内部控制的有效性进行了独立审计，并出具了标准无保留意见的内控审计报告，与公司董事会自我评价报告意见一致。

是否披露内部控制审计报告：是

内部控制审计报告意见类型：标准的无保留意见

报告期或上年度是否被出具内部控制非标准审计意见

是 否

十三、上市公司治理专项行动自查问题整改情况

无

十四、纳入环境信息依法披露企业名单的上市公司及其主要子公司的环境信息情况

□适用 √不适用

其他说明

□适用 √不适用

十五、社会责任工作情况**(一) 是否单独披露社会责任报告、可持续发展报告或 ESG 报告**

√适用 □不适用

详见公司 2026 年 4 月 30 日在上海证券交易所网站(www.sse.com.cn)披露的中国海防 2025 年可持续发展报告。

(二) 社会责任工作具体情况

√适用 □不适用

对外捐赠、公益项目	数量/内容	情况说明
总投入（万元）	1.04	慈善捐助。公司以“爱心惠民生 奋进新征程”为主题，开展 2025 年“共产党员献爱心”捐献活动。
其中：资金（万元）	1.04	
物资折款（万元）		
惠及人数（人）		

具体说明

□适用 √不适用

十六、巩固拓展脱贫攻坚成果、乡村振兴等工作具体情况

√适用 □不适用

扶贫及乡村振兴项目	数量/内容	情况说明
总投入（万元）	99.92	购买扶贫产品
其中：资金（万元）	99.92	
物资折款（万元）		
惠及人数（人）		
帮扶形式（如产业扶贫、就业扶贫、教育扶贫等）		

具体说明

√适用 □不适用

2025 年度，中国海防及其子公司采购定点帮扶云南鹤庆、勐腊、丘北三县农副产品物资 99.92 万元。

十七、其他

适用 不适用

第五节 重要事项

一、承诺事项履行情况

(一) 公司实际控制人、股东、关联方、收购人以及公司等承诺相关方在报告期内或持续到报告期内的承诺事项

√适用 □不适用

承诺背景	承诺类型	承诺方	承诺内容	承诺时间	是否有履行期限	承诺期限	是否及时严格履行	如未能及时履行应说明未完成履行的具体原因	如未能及时履行应说明下一步计划
收购报告书或权益变动报告书中所作承诺	解决关联交易	中船重工集团	关于避免和减少关联交易的承诺	2016年7月31日	否	不定期	是		
	其他	中船重工集团	关于继续保持中电广通股份有限公司独立性的承诺	2016年7月31日	否	不定期	是		
与重大资产重组相关的承诺	其他	中船重工集团	关于保持上市公司的独立性的承诺函本次重组完成后，本公司作为上市公司的控股股东将继续按照法律、法规、部门规章、规范性文件及《公司章程》依法行使股东权利，不利用控股股东身份影响上市公司的独立性，保持上市公司在资产、人员、财务、业务和机构等方面的独立性。	2016年11月15日； 2018年9月14日	否	不定期	是		
	解决同业竞争	中船重工集团	关于避免与上市公司同业竞争的承诺函 一、本次重组完成后，本公司及本公司下属企事业单位所从事的主营业务与中电广通及其下属企业所从事的主营业务不存在同业竞争或潜在同业竞争。二、本次重组完成后，如本公司及本公司下属企事业单位获得从事新业务的商业机会，而该等新业务可能与中电广通产生同业竞争的，本公司及本公司下属企事业单位将优先将上述新业务的商业机会提供给中电广通进行选择，并尽最大努力促使该等新业务的商业机会具备转移给中电广通的条件。三、如果中电广通放弃上述新业务的商业机会，本公司及本公司下属企事业单位可以自行经营有关的新业务，但未来随着经营发展之需要，中电广通在适用的法律法规及相关监管规则允许的前提下，仍将享有下述权利：1、中电广通有权一次性或多次向本公司及本公司下属企事业单位收购上述业务中的资产、业务及其权益的权利；2、除收购外，中电广通在适用的法律法规及相关监管规则允	2016年11月15日	否	不定期	是		

			许的前提下，亦可以选择以委托经营、租赁、承包经营、许可使用等方式具体经营本公司及本公司下属企事业单位与上述业务相关的资产及/或业务。						
解决关联交易	中船重工集团		关于规范与上市公司关联交易的承诺函 一、本次重组完成后，在不对中电广通及其全体股东的合法权益构成不利影响的前提下，本公司及本公司下属全资、控股或其他具有实际控制权的企事业单位（以下简称“下属企事业单位”）尽量减少与中电广通的关联交易。二、本次重组完成后，对于中电广通与本公司或本公司下属企事业单位之间无法避免的关联交易，本公司及本公司下属企事业单位保证该等关联交易均将基于交易公允的原则制定交易条件，经必要程序审核后实施，不利用该等交易从事任何损害中电广通及中电广通其他股东的合法权益的行为。三、若违反上述承诺，本公司将对前述行为给中电广通造成的损失向中电广通进行赔偿。四、上述承诺在本公司及本公司下属企事业单位构成中电广通关联方的期间持续有效。	2016年11月15日	否	不定期	是		
其他	中船重工集团		公司控股股东关于摊薄即期回报填补措施切实履行的承诺 1、本公司将不会越权干预上市公司经营管理活动，不会侵占上市公司利益；2、本次重大资产重组中，上市公司向本公司发行股份购买资产，并与本公司签署了附生效条件的《盈利预测补偿协议》及其补充协议，为避免本次交易摊薄即期回报提供了有法律约束力的保障措施。	2016年11月15日	否	不定期	是		
其他	中电广通		上市公司董事及高级管理人员关于摊薄即期回报填补措施切实履行的承诺 1、承诺将忠实、勤勉地履行职责，维护公司和全体股东的合法权益；2、承诺不无偿或以不公平条件向其他单位或者个人输送利益，也不采用其他方式损害公司利益；3、承诺对董事和高级管理人员的职务消费行为进行约束；4、承诺不动用公司资产从事与其履行职责无关的投资、消费活动；5、承诺由董事会或薪酬委员会制定的薪酬制度与公司填补回报措施的执行情况相挂钩；6、承诺拟公布的公司股权激励的行权条件与公司填补回报措施的执行情况相挂钩；7、本承诺出具后，如监管部门就填补回报措施及其承诺的相关规定作出其他要求的，且上述承诺不能满足监管部门的相关要求时，本人承诺届时将按照相关规定出具补充承诺；8、作为填补回报措施相关责任主体之一，若违反上述承诺或拒不履行上述承诺，本人同意按照中国证监会和上海证券交易所等证券监管机构制定或发布的有关规定、规则，对本人作出相关处罚或采取相关管理措施。	2016年11月15日	否	不定期	是		
其他	中船重工集团		为满足中国海防人员独立性的要求，本公司下属七一五研究所、七一六研究所、七二六研究所部分事业编制员工已与本次重组相关标的公司（包括其下属子公司，下同）签订劳动合同，将劳动关系转入相关标的公司。就该部分员工劳动关系变更后至其事业编制身份依法转变前的人事管理，前述研究所已与相关标的公司分别签署了《人事服务协议》。本公司承诺：1、待国家有关事业单位改革政策明确后，将负责督促各研究所在相关政策出台之日起12个月内办理完成相关人员的事业编制人员身份转变、待遇改革及社会保险、住房公积金的转移手续，相关费用	2018年9月14日	否	不定期	是		

		将由相关研究所承担。2、若因本公司或相关研究所违反本承诺函项下承诺内容而导致中国海防受到损失，本公司将依法承担相应赔偿责任。						
其他	七一五研究所	为满足中国海防人员独立性的要求，本所部分事业编制员工已与瑞声海仪签订劳动合同，将劳动关系转入瑞声海仪。根据本所与瑞声海仪签署的《人事服务协议》，瑞声海仪委托本所代为管理该部分员工的人事档案、办理人事关系；设立专户代存瑞声海仪按照上述人员的薪酬水平依法计提的用人单位需承担的社会保险（包括养老、医疗、失业、工伤及生育保险）、住房公积金及其他补贴（如有）；并继续按照原渠道为上述人员缴纳失业保险、住房公积金及其他补贴（如有）。本所承诺：1、除《人事服务协议》约定事项外，本所不以任何形式参与、干预或影响中国海防及标的公司对上述员工的日常管理，并保持上述员工的独立性。2、待国家有关事业单位改革政策明确后，本所将在相关政策出台之日起12个月内办理完成相关人员的事业编制人员身份转变、待遇改革及社会保险、住房公积金的转移手续，相关费用将由本所承担。3、因办理上述事业编制人员身份转变、待遇改革及社会保险、住房公积金的转移手续而产生的一切法律问题或者纠纷全部由本所承担。若因本所违反本承诺函项下承诺内容而导致中国海防受到损失，本所将依法承担相应赔偿责任。	2018年9月14日	否	不定期	是		
其他	七一六研究所	为满足中国海防人员独立性的要求，本所部分事业编制员工已与杰瑞控股、杰瑞电子、连云港杰瑞、青岛杰瑞签订劳动合同，将劳动关系转入上述企业。根据本所与上述企业签署的《人事服务协议》，上述企业委托本所代为管理该部分员工的人事档案、办理人事关系；设立专户代存上述企业按照上述人员的薪酬水平依法计提的用人单位需承担的社会保险（包括养老、医疗、失业、工伤及生育保险）、住房公积金及其他补贴（如有）；并继续按照原渠道为上述人员缴纳失业保险、住房公积金及其他补贴（如有）。本所承诺：1、除《人事服务协议》约定事项外，本所不以任何形式参与、干预或影响中国海防及标的公司对上述员工的日常管理，并保持上述员工的独立性。2、待国家有关事业单位改革政策明确后，本所将在相关政策出台之日起12个月内办理完成相关人员的事业编制人员身份转变、待遇改革及社会保险、住房公积金的转移手续，相关费用将由本所承担。3、因办理上述事业编制人员身份转变、待遇改革及社会保险、住房公积金的转移手续而产生的一切法律问题或者纠纷全部由本所承担。若因本所违反本承诺函项下承诺内容而导致中国海防受到损失，本所将依法承担相应赔偿责任。	2018年9月14日	否	不定期	是		
其他	七二六研究所	为满足中国海防人员独立性的要求，本所部分事业编制员工已与中原电子、中船永志签订劳动合同，将劳动关系转入中原电子、中船永志。根据本所与中原电子、中船永志签署的《人事服务协议》，中原电子、中船永志委托本所代为管理该部分员工的人事档案、办理人事关系；设立专户代存上述企业按照上述人员的薪酬水平依法计提的用人单位需承担的社会保险（包括养老、医疗、失业、工伤及生育保险）、住房公积金及其他补贴（如有）；并继续按照原渠道为上述人员缴纳	2018年9月14日	否	不定期	是		

			失业保险、住房公积金及其他补贴（如有）。本所承诺：1、除《人事服务协议》约定事项外，本所不以任何形式参与、干预或影响中国海防及标的公司对上述员工的日常管理，并保持上述员工的独立性。2、待国家有关事业单位改革政策明确后，本所将在相关政策出台之日起12个月内办理完成相关人员的事业编制人员身份转变、待遇改革及社会保险、住房公积金的转移手续，相关费用将由本所承担。3、因办理上述事业编制人员身份转变、待遇改革及社会保险、住房公积金的转移手续而产生的一切法律问题或者纠纷全部由本所承担。若因本所违反本承诺函项下承诺内容而导致中国海防受到损失，本所将依法承担相应赔偿责任。						
解决同业竞争	中船重工集团		1、本次重组完成后，本公司及本公司下属全资、控股或其他具有实际控制权的企事业单位（以下简称“下属企事业单位”）所从事的主营业务与中国海防及其下属企业所从事的主营业务不存在同业竞争或潜在同业竞争。2、本次重组完成后，如本公司及本公司下属企事业单位获得从事新业务的商业机会，而该等新业务可能与中国海防产生同业竞争的，本公司及本公司下属企事业单位将优先将上述新业务的商业机会提供给中国海防进行选择，并尽最大努力促使该等新业务的商业机会具备转移给中国海防的条件。3、如果中国海防放弃上述新业务的商业机会，本公司及本公司下属企事业单位可以自行经营有关的新业务，但未来随着经营发展之需要，中国海防在适用的法律法规及相关监管规则允许的前提下，仍将享有下述权利：（1）中国海防有权一次性或多次向本公司及本公司下属企事业单位收购上述业务中的资产、业务及其权益的权利；（2）除收购外，中国海防在适用的法律法规及相关监管规则允许的前提下，亦可以选择以委托经营、租赁、承包经营、许可使用等方式具体经营本公司及本公司下属企事业单位与上述业务相关的资产及/或业务。（3）若因本公司或本公司控制的企事业单位违反本承诺函项下承诺内容而导致中国海防受到损失，本公司将依法承担相应赔偿责任。	2018年9月14日	否	无限期	是		
解决关联交易	中船重工集团		1、本次重组完成后，在不对中国海防及其全体股东的利益构成不利影响的前提下，本公司及本公司下属全资、控股或其他具有实际控制权的企事业单位（以下简称“下属企事业单位”）尽量减少与中国海防的关联交易。2、本次重组完成后，对于中国海防与本公司或本公司下属企事业单位之间无法避免的关联交易，本公司及本公司下属企事业单位保证该等关联交易均将基于交易公允的原则制定交易条件，经必要程序审核后实施，不利用该等交易从事任何损害中国海防及中国海防其他股东的合法权益的行为。3、若因本公司或本公司控制的企事业单位违反本承诺函项下承诺内容而导致中国海防受到损失，本公司将依法承担相应赔偿责任。	2018年9月14日	否	无限期	是		
其他	中船重工集团		关于业绩摊薄事项的说明与承诺：1、不越权干预公司经营管理活动，不侵占公司利益。2、本次重组中，上市公司向本公司发行股份购买资产，并与本公司签署了附生效条件的《盈利预测补偿协议》，为避免本次重组摊薄即期回报提供了有法律约束力的保障措施。3、自本承诺出具日至公司本次重组实施完毕前，若中国证监会作出关于填补回报措施及其承诺的其他新的监管规定的，且上述承诺不能满	2018年12月22日	否	无限期	是		

			足中国证监会该等规定时，本公司承诺届时将按照中国证监会的最新规定出具补充承诺。4、切实履行公司制定的有关填补回报的相关措施以及对此作出的任何有关填补回报措施的承诺，若违反该等承诺并给公司或者投资者造成损失的，愿意依法承担对公司或者投资者的补偿责任。						
其他	中国海防全体董事、高级管理人员		关于业绩摊薄事项的说明与承诺：1、本人将忠实、勤勉地履行职责，维护公司和全体股东的合法权益。2、本人将尽最大努力促使公司填补即期回报措施的实现。3、本人不会无偿或以不公平条件向其他单位或者个人输送利益，也不采用其他方式损害公司利益。4、本人全力支持及配合公司对董事和高级管理人员职务消费行为的规范，本人的任何职务消费行为均将在为履行本人对公司的职责之必须的范围内发生，本人严格接受公司监督管理，避免浪费或超前消费。5、本人将严格遵守相关法律法规、中国证监会和证券交易所等监管机构规定和规则以及公司规章制度关于董事、高级管理人员行为规范的要求，不会动用公司资产从事与履行本人职责无关的投资、消费活动。6、本人将尽责促使由董事会或薪酬委员会制定的薪酬制度与公司填补回报措施的执行情况相挂钩，并在公司董事会和股东大会审议该薪酬制度议案时投赞成票（如有投票/表决权）。7、若公司未来实施员工股权激励，本人将全力支持公司将该员工激励的行权条件等安排与公司填补回报措施的执行情况相挂钩，并在公司董事会或股东大会审议该员工股权激励议案时投赞成票（如有投票/表决权）。8、本承诺出具后，如监管部门就填补回报措施及其承诺的相关规定作出其他要求的，且上述承诺不能满足监管部门的相关要求时，本人承诺届时将按照相关规定出具补充承诺。9、若本人违反上述承诺，将在股东大会及中国证监会指定报刊公开作出解释并道歉；本人自愿接受证券交易所、上市公司协会对本人采取的自律监管措施；若违反承诺给公司或者股东造成损失的，依法承担补偿责任。	2018年12月22日	否	不限期	是		

(二) 公司资产或项目存在盈利预测，且报告期仍处在盈利预测期间，公司就资产或项目是否达到原盈利预测及其原因作出说明

已达到 未达到 不适用

(三) 业绩承诺情况

适用 不适用

业绩承诺变更情况

适用 不适用

其他说明

适用 不适用

二、报告期内控股股东及其他关联方非经营性占用资金情况

适用 不适用

三、违规担保情况

适用 不适用

四、公司董事会对会计师事务所“非标准意见审计报告”的说明适用 不适用**五、公司对会计政策、会计估计变更或重大会计差错更正原因和影响的分析说明****(一) 公司对会计政策、会计估计变更原因及影响的分析说明**适用 不适用**(二) 公司对重大会计差错更正原因及影响的分析说明**适用 不适用**(三) 与前任会计师事务所进行的沟通情况**适用 不适用**(四) 审批程序及其他说明**适用 不适用**六、聘任、解聘会计师事务所情况**

单位：元 币种：人民币

	现聘任
境内会计师事务所名称	天职国际会计师事务所（特殊普通合伙）
境内会计师事务所报酬	1,160,000
境内会计师事务所审计年限	1 年
境内会计师事务所注册会计师姓名	张坚，杨振华
境内会计师事务所注册会计师审计服务的累计年限	1 年、1 年

	名称	报酬
内部控制审计会计师事务所	天职国际会计师事务所（特殊普通合伙）	400,000

聘任、解聘会计师事务所的情况说明适用 不适用

经公司第九届董事会第三十九次会议及 2025 年第三次临时股东会审议通过，公司聘请天职国际会计师事务所（特殊普通合伙）为公司 2025 年度财务报表审计机构与内部控制审计机构，聘期一年。审计费用 156 万元人民币，其中：财务报表审计费用 116 万元，内部控制审计费用 40 万元。

审计期间改聘会计师事务所的情况说明适用 不适用**审计费用较上一年度下降 20%以上（含 20%）的情况说明**适用 不适用

七、面临退市风险的情况

(一) 导致退市风险警示的原因

适用 不适用

(二) 公司拟采取的应对措施

适用 不适用

(三) 面临终止上市的情况和原因

适用 不适用

八、破产重整相关事项

适用 不适用

九、重大诉讼、仲裁事项

本年度公司有重大诉讼、仲裁事项 本年度公司无重大诉讼、仲裁事项

十、上市公司及其董事、高级管理人员、控股股东、实际控制人涉嫌违法违规、受到处罚及整改情况

适用 不适用

十一、报告期内公司及其控股股东、实际控制人诚信状况的说明

适用 不适用

十二、重大关联交易

(一) 与日常经营相关的关联交易

1、已在临时公告披露且后续实施无进展或变化的事项

适用 不适用

2、已在临时公告披露，但有后续实施的进展或变化的事项

适用 不适用

公司于2024年12月30日召开公司第九届董事会第三十五次会议，审议通过了《关于2024年度日常关联交易执行情况及2025年度日常关联交易预计情况的议案》《关于继续签订暨确定2025年度公司在财务公司存贷款及其他金融服务额度的关联交易议案》，预计2025年公司与中船集团（包含其控制的下属单位）之间及全年发生日常关联交易预计情况如下：向关联人采购预计上限50,000万元，向关联人销售产品、商品上限200,000万元，向关联人提供服务上限6,000万元，接受关联人提供的服务上限24,000万元，向关联人租赁或出租房产设备上限10,000万元。在关联人财务公司日存款余额最高不超过350,000万元，贷款额度最高不超过150,000万元，年度授信总额150,000万元，其他金融业务50,000万元。

上述议案已经公司2025年第一次临时股东大会审议通过。

2025年，公司发生日常关联交易535,718.38万元，其中，向关联人采购发生38,426.05万元，向关联人销售商品、产品171,144.81万元，向关联人提供服务3,005.96万元，接受关联人服务2,048.57万元，向关联人出租或租赁房产、设备5,855.75万元，在关联人财务公司存款

139,737.24万元,在关联人财务公司贷款44,200.00万元,在关联人财务公司授信额度131,300.00万元,在关联人财务公司其他金融业务0万元。上述发生额未超过2025年度日常关联交易预计金额。

3、 临时公告未披露的事项

适用 不适用

(二)资产或股权收购、出售发生的关联交易

1、 已在临时公告披露且后续实施无进展或变化的事项

适用 不适用

2、 已在临时公告披露，但有后续实施的进展或变化的事项

适用 不适用

3、 临时公告未披露的事项

适用 不适用

4、 涉及业绩约定的，应当披露报告期内的业绩实现情况

适用 不适用

(三)共同对外投资的重大关联交易

1、 已在临时公告披露且后续实施无进展或变化的事项

适用 不适用

2、 已在临时公告披露，但有后续实施的进展或变化的事项

适用 不适用

3、 临时公告未披露的事项

适用 不适用

(四)关联债权债务往来

1、 已在临时公告披露且后续实施无进展或变化的事项

适用 不适用

2、 已在临时公告披露，但有后续实施的进展或变化的事项

适用 不适用

3、 临时公告未披露的事项

适用 不适用

(五)公司与存在关联关系的财务公司、公司控股财务公司与关联方之间的金融业务

√适用 □不适用

1、存款业务

√适用 □不适用

单位：元 币种：人民币

关联方	关联关系	每日最高存款限额	存款利率范围	期初余额	本期发生额		期末余额
					本期合计存入金额	本期合计取出金额	
中船财务有限责任公司	受中船集团同一控制	3,500,000,000.00	0.06-1.6%	1,564,577,108.85	7,749,821,424.38	7,917,026,121.06	1,397,372,412.17
合计	/	3,500,000,000.00	0.06-1.6%	1,564,577,108.85	7,749,821,424.38	7,917,026,121.06	1,397,372,412.17

2、贷款业务

√适用 □不适用

单位：元 币种：人民币

关联方	关联关系	贷款额度	贷款利率范围	期初余额	本期发生额		期末余额
					本期合计贷款金额	本期合计还款金额	
中船财务有限责任公司	受中船集团同一控制	1,500,000,000.00	0-3.1%	427,807,109.73	318,920,654.30	304,419,525.13	442,308,238.90
合计	/	/	/	427,807,109.73	318,920,654.30	304,419,525.13	442,308,238.90

说明：期初余额 427,807,109.73 元，其中本金 427,500,000.00 元，贷款利息 307,109.73 元；本期合计贷款金额 318,920,654.30 元，其中本金 314,500,000.00 元，贷款利息 4,420,654.30 元；本期合计还款 304,419,525.13 元，其中本金 300,000,000.00 元，贷款利息 4,419,525.13 元；期末余额 442,308,238.90 元，其中本金 442,000,000.00 元，贷款利息 308,238.90 元。

3、授信业务或其他金融业务

√适用 □不适用

单位：元 币种：人民币

关联方	关联关系	业务类型	总额	实际发生额
中船财务有限责任公司	受中船集团同一控制	综合授信业务	1,500,000,000.00	1,313,000,000.00

说明：财务公司对公司授信额度为 15 亿元，实际签订授信合同 13.13 亿，可用于办理贷款、银行承兑汇票、保函等业务。

4、其他说明

□适用 √不适用

(六)其他

□适用 √不适用

十三、重大合同及其履行情况

(一) 托管、承包、租赁事项

1、 托管情况

适用 不适用

2、 承包情况

适用 不适用

3、 租赁情况

适用 不适用

(二) 担保情况

√适用 □不适用

单位：元 币种：人民币

公司对外担保情况（不包括对子公司的担保）														
担保方	担保方与上市公司的关系	被担保方	担保金额	担保发生日期(协议签署日)	担保起始日	担保到期日	担保类型	担保物(如有)	担保是否已经履行完毕	担保是否逾期	担保逾期金额	反担保情况	是否为关联方担保	关联关系
报告期内担保发生额合计（不包括对子公司的担保）														
报告期末担保余额合计（A）（不包括对子公司的担保）														
公司及其子公司对子公司的担保情况														
报告期内对子公司担保发生额合计							207,500,000.00							
报告期末对子公司担保余额合计（B）							243,700,000.00							
公司担保总额情况（包括对子公司的担保）														
担保总额（A+B）							243,700,000.00							
担保总额占公司净资产的比例(%)							2.98%							
其中：														
为股东、实际控制人及其关联方提供担保的金额（C）														
直接或间接为资产负债率超过70%的被担保对象提供的债务担保金额（D）							156,200,000.00							
担保总额超过净资产50%部分的金额（E）														
上述三项担保金额合计（C+D+E）							156,200,000.00							
未到期担保可能承担连带清偿责任说明														
担保情况说明														

经公司第九届董事会第三十六次会议、2024年年度股东大会审议通过了《关于2025年度为所属子公司提供担保额度上限的议案》，2025年公司向全资子公司、控股子公司及其下属子公司提供担保最高余额不超过人民币37,420万元的信用支持。截至报告期末，公司累计为资产负债率超过70%的子公司提供担保15,620万元，其中中船辽海装备有限责任公司15,500万元、北京北方喜利得产品维修服务有限公司120万元。具体情况参见第八节财务报告十四、5（4）关联担保情况。

（三）委托他人进行现金资产管理的情况

1、委托理财情况

（1）委托理财总体情况

适用 不适用

其他情况

适用 不适用

（2）单项委托理财情况

适用 不适用

其他情况

适用 不适用

（3）委托理财减值准备

适用 不适用

2、委托贷款情况

（1）委托贷款总体情况

适用 不适用

其他情况

适用 不适用

(2). 单项委托贷款情况

适用 不适用

其他情况

适用 不适用

(3). 委托贷款减值准备

适用 不适用

3、其他情况

适用 不适用

(四) 其他重大合同

适用 不适用

十四、募集资金使用进展说明

适用 不适用

(一) 募集资金整体使用情况

适用 不适用

单位：元

募集资金来源	募集资金到位时间	募集资金总额	募集资金净额 (1)	招股书或募集说明书中募集资金承诺投资总额(2)	超募资金总额 (3) = (1) - (2)	截至报告期末累计投入募集资金总额(4)	其中：截至报告期末超募资金累计投入	截至报告期末募集资金累计投入进度(%) (6) =(4)/(1)	截至报告期末超募资金累计投入进度(%)	本年度投入金额(8)	本年度投入金额占比(%) (9) =(8)/(1)	变更用途的募集资金总额
--------	----------	--------	---------------	-------------------------	---------------------------------	---------------------	-------------------	-------------------------------------	---------------------	------------	------------------------------	-------------

							入总额 (5)		(7)= (5)/(3)			
向特定对象发行股票	2020-01-22	2,113,002,996.48	2,110,889,993.48	2,110,889,993.48		1,926,296,066.21		91.26%		80,092,468.40	3.79%	201,570,000.00
合计	/	2,113,002,996.48	2,110,889,993.48	2,110,889,993.48		1,926,296,066.21		/	/	80,092,468.40	/	201,570,000.00

其他说明

适用 不适用

(二) 募投项目明细

适用 不适用

1、 募集资金明细使用情况

适用 不适用

单位：元

募集资金来源	项目名称	项目性质	是否为招股书或者募集说明书中的承诺投资项目	是否涉及变更投向	募集资金计划投资总额 (1)	本年投入金额	截至报告期末累计投入募集资金总额 (2)	截至报告期末累计投入进度 (%) (3)=(2)/(1)	项目达到预定可使用状态日期	是否已结项	投入进度是否符合计划的进度	投入进度未达计划的具体原因	本年实现的效益	本项目已实现的效益或者研发成果	项目可行性是否发生重大变化, 如是, 请说明具体情况	节余金额
向特定对象发行股票	海洋防务XXXX探测装备研发及产业化项目	生产建设	是	否	330,000,000.00		334,137,923.82	101.25%	2024.6.12	是	是	不适用	23,910,390.94	37,477,420.08	否	不适用
向特定对	水声侦	生产建	是	否	55,000,000.00	21,776,805.60	26,522,984.89	48.22%	2026.9.30	否	是	不适			否	不

象发行股票	察装备产业化XXXX建设项目	设										用					适用
向特定对象发行股票	工业智能装备产业化建设项目	生产建设	是	否	55,000,000.00	478,594.72	55,948,190.61	101.72%	2025.12.31	是	是	不适用			否		不适用
向特定对象发行股票	海洋信息及关键零部件产业化项目	生产建设	是	否	278,270,000.00	30,552,517.41	231,098,286.31	83.05%	2026.6.30	否	是	不适用			否		不适用
向特定对象发行股票	智能装备及数字化车间产业化项目	生产建设	是	否	70,160,000.00	8,680,513.22	57,024,709.16	81.28%	2025.12.31	是	是	不适用	5,941,006.79	5,941,006.79	否		不适用
向特定对象发行股票	通信导航及智能装备产业化项目	生产建设	是	否	101,570,000.00	60,000.00	16,135,653.00	15.89%	2026.12.31	否	否	具体情况见附注1			是，具体情况见附注1		不适用
向特定对象发行股票	水声探测及对抗装备产业化建设项目（辽海装备）	生产建设	是	是，此项目未取消，调整募集资金投资总额	4,280,000.00		4,374,495.37	102.21%	2023.12.22	是	是	不适用	8,473,552.72	17,409,960.17	否		不适用
向特定对象发行股票	水声探测及对抗装备产业化建设项目（中原电子）	生产建设	是	是，此项目未取消，调整募集资金	93,530,000.00	18,544,037.45	78,545,867.45	83.98%	2026.3.31	否	是	不适用			否		不适用

				投资总额												
向特定对象发行股票	水声探测及对抗装备产业化建设项目（中船永志）	生产建设	是	是，此项目未取消，调整募集资金投资总额	2,190,000.00		1,754,196.15	80.10%	2024.9.30	是	是	不适用	1,568,164.01	2,103,850.37	否	不适用
向特定对象发行股票	支付现金对价	其他		否	809,753,759.45		809,753,759.45	100.00%	/	是						不适用
向特定对象发行股票	用于补充上市公司和标的资产流动资金、偿还债务	生产建设		否	311,136,234.03		311,000,000.00	99.96%	/	否						不适用
合计	/	/	/	/	2,110,889,993.48	80,092,468.40	1,926,296,066.21	/	/	/	/	/	39,893,114.46	62,932,237.41	/	

附注 1：截至报告期末本募投项目已完成 15.89%的募集资金投入，受到以下因素影响，项目进展不如计划预期。

(1) 本项目立项后，考虑到配合青岛市城市整体规划，同时希望利用青岛西海岸产业聚集地所可能带来的产业集聚效应，项目于 2021 年 9 月进行了变更，将建设地点由原计划建设地崂山变更至青岛市西海岸新区产业基地内。但在项目后续推进过程中，青岛杰瑞发现原拟购置的青岛市黄岛区海西湾地块属于填海造地地块，该地块附着了大量淤泥，若要开展符合项目生产条件的建设，必须先进行淤泥处理，经评估淤泥及地块处置的处置费用约需 6000 余万元，该情况将导致本项目投资经济性大为降低，因此青岛杰瑞暂时搁置该建设计划并研究论证建设地块调整方案。

(2) 青岛杰瑞于 2022 年开始与黄岛区招商局、及原目标地块临近单位开展了多轮沟通和调研，希望能够就近获取合适地块开展协商，尽量在原建设方案调整不大并仍能形成产业协同效应的情况下推进项目建设，但经过多轮沟通协调，至今仍未发现合适地块。同时，在寻找项目合适用地过程中，青岛杰瑞旗下业务的行业发展情况和市场情况也发生较大变化，通信导航业务市场竞争进入白热化阶段，业务利润空间趋薄；智能装备业务规模、效益及发展前景向好，基于此变化青岛杰瑞为确保投资效益最大化，开展了涉及业务投资方向战略调整的相关论证和调研，目前已形成初步结论并拟将在后续推进实施。经充分考虑项目现状，公司拟后续对该项目进行变更，项目变更后达到预定可使用状态时间调整为 2026 年 12 月，待后续论证完成后再履行募投项目变更程序。

2、超募资金明细使用情况

适用 不适用

3、报告期内募投项目重新论证的具体情况

适用 不适用

(三) 报告期内募投变更或终止情况

适用 不适用

(四) 报告期内募集资金使用的其他情况

1、募集资金投资项目先期投入及置换情况

适用 不适用

2、用闲置募集资金暂时补充流动资金情况

适用 不适用

2024年7月25日，公司第九届董事会第三十二次会议、第九届监事会第二十六次会议分别审议通过了《关于使用部分闲置募集资金暂时补充流动资金的议案》，独立财务顾问出具了同意的核查意见，同意公司使用10,000万元闲置募集资金用于暂时补充公司子公司流动资金，使用期限不超过12个月。截至2025年7月25日，上述款项已归还至募集资金专用账户，并将上述募集资金的归还情况通知了公司的独立财务顾问。（参见《关于归还暂时性补充流动资金的募集资金的公告》（临2025-032））。

2025年8月28日，公司第九届董事会第三十八次会议审议通过了《关于使用部分闲置募集资金暂时补充流动资金的议案》，独立财务顾问出具了同意的核查意见，同意公司使用7,000万元闲置募集资金用于暂时补充公司子公司流动资金，使用期限不超过12个月。

3、对闲置募集资金进行现金管理，投资相关产品情况

适用 不适用

4、其他

适用 不适用**(五) 中介机构关于募集资金存储与使用情况的专项核查、鉴证的结论性意见**适用 不适用

1、会计师事务所鉴证报告的结论性意见

天职国际会计师事务所认为，中国海防《关于公司募集资金存放、管理与实际使用情况的专项报告》按照中国证监会《上市公司募集资金监管规则》、上海证券交易所颁布的《上海证券交易所上市公司自律监管指引第1号——规范运作》及相关格式指引规定编制，在所有重大方面公允反映了中国海防2025年度募集资金的存放、管理与使用情况。

2、独立财务顾问出具的专项核查报告的结论性意见

公司独立财务顾问中信证券对公司募集资金的存放、使用情况进行了核查，认为：公司2025年度募集资金的存放情况符合《上市公司募集资金监管规则》《上海证券交易所上市公司自律监管指引第1号——规范运作》等有关规定。公司已披露的相关信息不存在不及时、不真实、不准确、不完整披露的情况，已使用的募集资金均投向所承诺的募集资金投资项目，不存在违规使用募集资金的重大情形。

核查异常的相关情况说明

适用 不适用**(六) 擅自变更募集资金用途、违规占用募集资金的后续整改情况**适用 不适用**十五、其他对投资者作出价值判断和投资决策有重大影响的重大事项的说明**适用 不适用

第六节 股份变动及股东情况

一、股本变动情况

(一) 股份变动情况表

1、股份变动情况表

报告期内，公司股份总数及股本结构未发生变化。

2、股份变动情况说明

适用 不适用

3、股份变动对最近一年和最近一期每股收益、每股净资产等财务指标的影响（如有）

适用 不适用

4、公司认为必要或证券监管机构要求披露的其他内容

适用 不适用

(二) 限售股份变动情况

适用 不适用

二、证券发行与上市情况

(一) 截至报告期内证券发行情况

适用 不适用

截至报告期内证券发行情况的说明（存续期内利率不同的债券，请分别说明）：

适用 不适用

(二) 公司股份总数及股东结构变动及公司资产和负债结构的变动情况

适用 不适用

(三) 现存的内部职工股情况

适用 不适用

三、股东和实际控制人情况

(一) 股东总数

截至报告期末普通股股东总数(户)	54,090
年度报告披露日前上一月末的普通股股东总数(户)	49,735
截至报告期末表决权恢复的优先股股东总数(户)	0
年度报告披露日前上一月末表决权恢复的优先	0

股股东总数（户）	
----------	--

（二）截至报告期末前十名股东、前十名流通股东（或无限售条件股东）持股情况表

单位：股

前十名股东持股情况（不含通过转融通出借股份）							
股东名称 （全称）	报告期内 增减	期末持股数 量	比例 （%）	持有有 限售条 件股份 数量	质押、标记 或冻结情况		股东 性质
					股份 状态	数量	
中国船舶重工集团有限公司	0	329,032,461	46.30	0	无	0	国有法人
中国船舶集团有限公司第七一五研究所	0	54,028,216	7.60	0	无	0	国有法人
中船科技投资有限公司	26,355,612	26,355,612	3.71	0	无	0	国有法人
江苏杰瑞科技集团有限责任公司	0	24,948,076	3.51	0	无	0	国有法人
江苏杰瑞科技集团有限责任公司—2023年面向专业投资者非公开发行可交换公司债券质押专户	-5,629,317	17,578,544	2.47	0	无	0	国有法人
中国船舶集团有限公司第七二六研究所	0	10,944,430	1.54	0	无	0	国有法人
国家军民融合产业投资基金有限责任公司	-15,412,495	10,718,038	1.51	0	无	0	国有法人
中国船舶集团有限公司第七一六研究所	0	5,253,399	0.74	0	无	0	国有法人
中国农业银行股份有限公司—中证500交易型开放式指数证券投资基金	202,931	4,185,619	0.59	0	无	0	其他
中国建设银行股份有限公司—富国中证军工龙头交易型开放式指数证券投资基金	1,037,800	4,088,761	0.58	0	无	0	其他
前十名无限售条件股东持股情况（不含通过转融通出借股份）							
股东名称	持有无限售条件 流通股的数量	股份种类及数量					
		种类	数量				
中国船舶重工集团有限公司	329,032,461	人民币普通股	329,032,461				
中国船舶集团有限公司第七一五研究所	54,028,216	人民币普通股	54,028,216				
中船科技投资有限公司	26,355,612	人民币普通股	26,355,612				
江苏杰瑞科技集团有限责任公司	24,948,076	人民币普通股	24,948,076				
江苏杰瑞科技集团有限责任公司—2023年面向专业投资者非公开发行可交换公司债券质押专户	17,578,544	人民币普通股	17,578,544				
中国船舶集团有限公司第七二六研究所	10,944,430	人民币普通股	10,944,430				
国家军民融合产业投资基金有限责任公司	10,718,038	人民币普通股	10,718,038				
中国船舶集团有限公司第七一六研究所	5,253,399	人民币普通股	5,253,399				
中国农业银行股份有限公司—中证500交易型开放式指数证券投资基金	4,185,619	人民币普通股	4,185,619				

中国建设银行股份有限公司—富国中证军工龙头交易型开放式指数证券投资基金	4,088,761	人民币普通股	4,088,761
前十名股东中回购专户情况说明	无		
上述股东委托表决权、受托表决权、放弃表决权的说明	无		
上述股东关联关系或一致行动的说明	报告期内，中船重工集团、七一五研究所、七一六研究所、七二六研究所、杰瑞集团、中船投资受中船集团实际控制，按照证券监管相关规定构成一致行动关系。除此外，公司未知其他无限售条件股东之间是否存在关联关系，也未知是否属于《上市公司股东持股变动信息披露管理办法》中规定的一致行动人。		
表决权恢复的优先股股东及持股数量的说明	无		

持股5%以上股东、前十名股东及前十名无限售流通股股东参与转融通业务出借股份情况
适用 不适用

前十名股东及前十名无限售流通股股东因转融通出借/归还原因导致较上期发生变化
适用 不适用

前十名有限售条件股东持股数量及限售条件
适用 不适用

(三) 战略投资者或一般法人因配售新股成为前10名股东

适用 不适用

四、控股股东及实际控制人情况

(一) 控股股东情况

1、法人

适用 不适用

名称	中国船舶重工集团有限公司
单位负责人或法定代表人	余明雄
成立日期	1999年6月29日
主要经营业务	以舰船等海洋防务装备、水下攻防装备及其配套装备为主的各类军品科研生产经营服务和军品贸易；船舶、海洋工程等民用海洋装备及其配套设备设计、制造、销售、改装与维修；动力机电装备、智能装备、电子信息、环境工程、新材料以及其它民用和工业用装备的研发、设计、制造及其销售、维修、服务、投资；组织子企业开展核动力及涉核装备、新能源、医疗健康设备的研发、设计、制造及其销售、维修、服务、投资；组织子企业开展金融、证券、保险、租赁等生产性现代服务业；船用技术、设备转化为其它领域技术、设备的技术开发；工程勘察设计、承包、施工、设备安装、监理；资本投资、经营管理；技术开发、技术转让、技术服务、技术咨询；物流与物资贸易；物业管理；进出口业务；国际工程承包。（市场主体依法自主选择经营项目，开展经营活动；依法须经批准的项目，经相关部门批准后依批准的内容开展经营活动；不得从事国家和本市产业政策禁止和限制类项目的经营活动。）

报告期内控股和参股的其他境内外上市公司的股权情况	控股上市公司有：中国动力（600482）、中船应急（300527）、中船汉光（300847）、昆船智能（301311）、久之洋（300516）、中船特气（688146）
其他情况说明	无

2、自然人

适用 不适用

3、公司不存在控股股东情况的特别说明

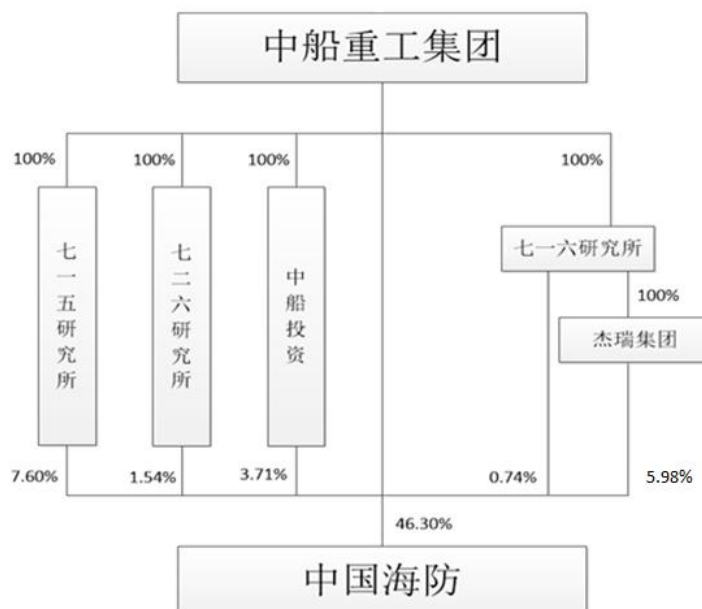
适用 不适用

4、报告期内控股股东变更情况的说明

适用 不适用

5、公司与控股股东之间的产权及控制关系的方框图

适用 不适用



(二) 实际控制人情况

1、法人

适用 不适用

名称	国务院国有资产监督管理委员会
主要经营业务	国有资产的监督管理

2、自然人

适用 不适用

3、公司不存在实际控制人情况的特别说明

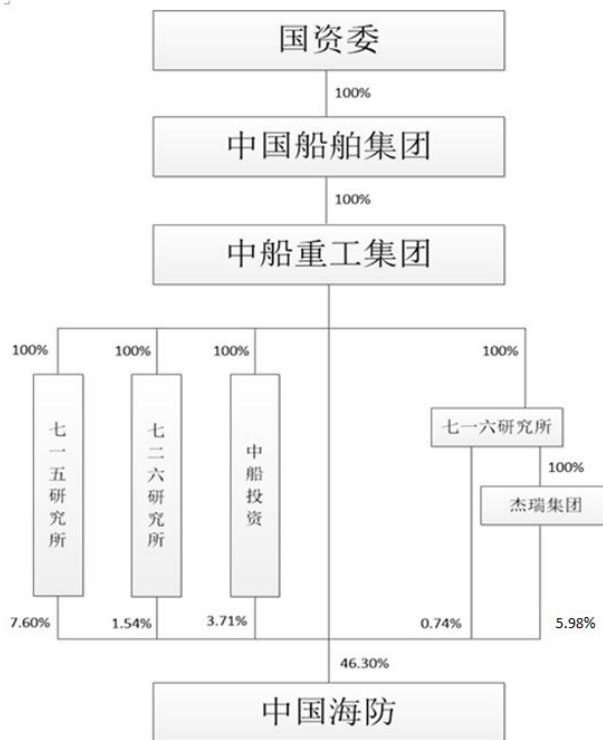
适用 不适用

4、报告期内公司控制权发生变更的情况说明

适用 不适用

5、公司与实际控制人之间的产权及控制关系的方框图

适用 不适用



6、实际控制人通过信托或其他资产管理方式控制公司

适用 不适用

(三) 控股股东及实际控制人其他情况介绍

适用 不适用

五、公司控股股东或第一大股东及其一致行动人累计质押股份数量占其所持公司股份数量比例达到 80%以上

适用 不适用

六、其他持股在百分之十以上的法人股东

适用 不适用

七、股份限制减持情况说明

适用 不适用

八、股份回购在报告期的具体实施情况

适用 不适用

九、优先股相关情况

适用 不适用

第七节 债券相关情况

一、公司债券（含企业债券）和非金融企业债务融资工具

适用 不适用

二、可转换公司债券情况

适用 不适用

第八节 财务报告

一、审计报告

适用 不适用

中国船舶重工集团海洋防务与信息对抗股份有限公司全体股东：

一、审计意见

我们审计了中国船舶重工集团海洋防务与信息对抗股份有限公司（以下简称“中国海防”）财务报表，包括 2025 年 12 月 31 日的合并及母公司资产负债表，2025 年度的合并及母公司利润表、合并及母公司现金流量表、合并及母公司股东权益变动表，以及财务报表附注。

我们认为，后附的财务报表在所有重大方面按照企业会计准则的规定编制，公允反映了中国海防 2025 年 12 月 31 日的合并及母公司财务状况以及 2025 年度的合并及母公司经营成果和现金流量。

二、形成审计意见的基础

我们按照中国注册会计师审计准则的规定执行了审计工作。审计报告的“注册会计师对财务报表审计的责任”部分进一步阐述了我们在这些准则下的责任。按照中国注册会计师独立性准则以及中国注册会计师职业道德守则，我们独立于中国海防，适用了对公众利益实体的独立性要求，并履行了职业道德方面的其他责任。我们相信，我们获取的审计证据是充分、适当的，为发表审计意见提供了基础。

三、关键审计事项

关键审计事项是我们根据职业判断，认为对本期财务报表审计最为重要的事项。这些事项的应对以对财务报表整体进行审计并形成审计意见为背景，我们不对这些事项单独发表意见。

（一）收入确认

相关信息披露详见财务报表附注五、34，七、61。

1、事项描述

中国海防营业收入主要来自水声电子防务产品、特装电子产品、电子信息产品、专业技术服务及其他，中国海防 2025 年度营业收入金额为 353,623.50 万元。

新收入准则要求中国海防管理层（以下简称“管理层”）对合同中包含的履约义务进行分析，判断收入应在一段时间内确认或应在某一时点确认，同时由于营业收入是中国海防的关键业绩指标之一，所以我们将收入确认识别为关键审计事项。

2、审计应对

我们就收入确认实施的审计程序主要包括：

- 1) 了解和评价该业务循环的流程，执行该业务循环内部控制测试，评价与收入确认相关的关键内部控制的设计和运行有效性；
- 2) 检查重要销售合同，识别与销售商品控制权转移相关的条款，评价收入确认政策是否符合企业会计准则的规定，是否一贯地运用；
- 3) 执行分析性复核程序，对产品按种类进行销售情况分析，对比两期销售结构及毛利变动情况，分析本期整体毛利变动的合理性，并与同行业的毛利率进行对比分析；

4) 对报告期内记录的收入交易选取样本, 评价管理层对在某一时点还是某一时段内履约判断的准确性;

对于按某一时段内履行的合同抽取管理层提供的履约进度支持性文件, 重新计算履约进度并结合相应合同复核收入确认金额取得在建项目合同清单, 检查重要的合同条款、结算收款情况等, 关注合同实际执行情况是否与履约进度存在较大差异;

对于某一时点履约的合同, 抽取样本核对合同、出库单、交付验收单据、发票与账簿记录核对收入的准确性、真实性;

5) 对于可变对价的核算, 了解被审计单位业务模式, 结合合同约定、历史实际情况, 评价被审计单位会计处理是否符合企业会计准则的规定;

6) 抽取样本向客户函证应收账款余额及当期销售额;

7) 获取公司存货系统中退换货的记录并进行检查, 确认是否存在影响收入确认的重大异常退换货情况;

8) 对本期新增的重要客户, 检查内控制度中相应的审核程序, 对于新增重要客户的重要交易, 结合合同判断其商业实质, 并重点检查对应原始凭证以证明收入的发生认定;

9) 针对资产负债表日前后记录的收入交易选取样本核对至出库单、交付验收单等收入相关单据, 评价营业收入是否确认在恰当的会计期间。

(二) 应收账款坏账准备的计提

相关信息披露详见财务报表附注五、13, 七、5。

1、事项描述

截至 2025 年 12 月 31 日, 应收账款账面价值为 434,615.56 万元。

管理层在确定应收账款坏账准备的计提金额时需要评估相关客户的信用情况, 包括可获抵押或质押物状况以及实际还款情况等因素。

在确定应收账款坏账准备的计提金额时需要运用重大会计估计和判断, 且影响金额重大, 为此我们确定应收账款坏账准备的计提为关键审计事项。

2、审计应对

我们就应收账款坏账准备的计提实施的审计程序主要包括:

1) 了解和评估管理层与应收账款及合同资产坏账准备相关的内部控制设计的合理性, 并测试关键内部控制执行是否有效;

2) 复核管理层对应收账款及合同资产进行减值测试的相关考虑及客观证据, 关注管理层是否充分识别已发生减值的项目;

3) 对于单独计提坏账准备的应收账款及合同资产复核管理层对预计未来可获得的现金流量做出估计的依据及合理性;

4) 对于按照信用风险特征组合计算预期信用损失的应收款项及合同资产, 复核管理层对划分的组合以及基于历史信用损失经验并结合当前状况及对未来经济状况的预测等对不同组合估计的预期信用损失率的合理性, 包括对迁徙率、历史损失率的重新计算, 参考历史审计经验及前瞻性信息, 对预期损失率的合理性进行评估, 并选取样本测试应收款项的组合分类和账龄划分的准确性;

5) 选取样本实施函证程序;

6) 抽取样本检查应收账款及合同资产期后回款情况, 检查以前年度预期信用损失在当期的实际状况, 评价应收账款坏账准备计提的准确性。

四、其他信息

管理层对其他信息负责。其他信息包括《中国船舶重工集团海洋防务与信息对抗股份有限公司 2025 年年度报告》中涵盖的信息, 但不包括财务报表和我们的审计报告。

我们对财务报表发表的审计意见不涵盖其他信息, 我们也不对其他信息发表任何形式的鉴证结论。结合我们对财务报表的审计, 我们的责任是阅读其他信息, 在此过程中, 考虑其他信息是否与财务报表或我们在审计过程中了解到的情况存在重大不一致或者似乎存在重大错报。

基于我们已执行的工作, 如果我们确定其他信息存在重大错报, 我们应当报告该事实。在这方面, 我们无任何事项需要报告。

五、管理层和治理层对财务报表的责任

管理层负责按照企业会计准则的规定编制财务报表, 使其实现公允反映, 并设计、执行和维护必要的内部控制, 以使财务报表不存在由于舞弊或错误导致的重大错报。

在编制财务报表时，管理层负责评估中国海防的持续经营能力，披露与持续经营相关的事项（如适用），并运用持续经营假设，除非计划进行清算、终止运营或别无其他现实的选择。

治理层负责监督中国海防的财务报告过程。

六、注册会计师对财务报表审计的责任

我们的目标是对财务报表整体是否不存在由于舞弊或错误导致的重大错报获取合理保证，并出具包含审计意见的审计报告。合理保证是高水平的保证，但并不能保证按照审计准则执行的审计在某一重大错报存在时总能发现。错报可能由于舞弊或错误导致，如果合理预期错报单独或汇总起来可能影响财务报表使用者依据财务报表作出的经济决策，则通常认为错报是重大的。

在按照审计准则执行审计工作的过程中，我们运用职业判断，并保持职业怀疑。同时，我们也执行以下工作：

（1）识别和评估由于舞弊或错误导致的财务报表重大错报风险，设计和实施审计程序以应对这些风险，并获取充分、适当的审计证据，作为发表审计意见的基础。由于舞弊可能涉及串通、伪造、故意遗漏、虚假陈述或凌驾于内部控制之上，未能发现由于舞弊导致的重大错报的风险高于未能发现由于错误导致的重大错报的风险。

（2）了解与审计相关的内部控制，以设计恰当的审计程序。

（3）评价管理层选用会计政策的恰当性和作出会计估计及相关披露的合理性。

（4）对管理层使用持续经营假设的恰当性得出结论。同时，根据获取的审计证据，就可能导致对中国海防持续经营能力产生重大疑虑的事项或情况是否存在重大不确定性得出结论。如果我们得出结论认为存在重大不确定性，审计准则要求我们在审计报告中提请报表使用者注意财务报表中的相关披露；如果披露不充分，我们应当发表非无保留意见。我们的结论基于截至审计报告日可获得的信息。然而，未来的事项或情况可能导致中国海防不能持续经营。

（5）评价财务报表的总体列报、结构和内容，并评价财务报表是否公允反映相关交易和事项。

（6）就中国海防中实体或业务活动的财务信息获取充分、适当的审计证据，以对财务报表发表审计意见。我们负责指导、监督和执行集团审计，并对审计意见承担全部责任。

我们与治理层就计划的审计范围、时间安排和重大审计发现等事项进行沟通，包括沟通我们在审计中识别出的值得关注的内部控制缺陷。

我们还就已遵守与独立性相关的职业道德要求向治理层提供声明，并与治理层沟通可能被合理认为影响我们独立性的所有关系和其他事项，以及相关的防范措施（如适用）。

从与治理层沟通过的事项中，我们确定哪些事项对本期合并财务报表审计最为重要，因而构成关键审计事项。我们在审计报告中描述这些事项，除非法律法规禁止公开披露这些事项，或在极少数情形下，如果合理预期在审计报告中沟通某事项造成的负面后果超过在公众利益方面产生的益处，我们确定不应在审计报告中沟通该事项。

中国注册会计师

（项目合伙人）

中国·北京

二〇二六年四月二十八日

中国注册会计师

二、财务报表

合并资产负债表

2025年12月31日

编制单位：中国船舶重工集团海洋防务与信息对抗股份有限公司

单位：元 币种：人民币

项目	附注	2025年12月31日	2024年12月31日
流动资产：			
货币资金	七、1	2,476,876,515.11	2,444,016,524.40
结算备付金			
拆出资金			
交易性金融资产			
衍生金融资产			
应收票据	七、4	287,624,364.07	262,017,422.94
应收账款	七、5	4,346,155,556.94	4,144,510,809.52
应收款项融资	七、7	423,242,816.66	131,171,064.59
预付款项	七、8	117,236,198.51	113,519,757.76
应收保费			
应收分保账款			
应收分保合同准备金			
其他应收款	七、9	31,418,672.77	39,124,995.68
其中：应收利息			
应收股利		18,654.00	4,763.47
买入返售金融资产			
存货	七、10	1,361,737,668.81	1,686,180,747.21
其中：数据资源			
合同资产	七、6	374,604,959.12	532,713,612.24
持有待售资产			
一年内到期的非流动资产			
其他流动资产	七、13	37,041,041.77	46,733,177.26
流动资产合计		9,455,937,793.76	9,399,988,111.60
非流动资产：			
发放贷款和垫款			
债权投资			
其他债权投资			
长期应收款			
长期股权投资	七、17	214,858,559.52	214,786,322.98
其他权益工具投资	七、18	84,329,216.19	88,217,923.43
其他非流动金融资产			
投资性房地产	七、20	386,380,384.91	411,467,268.52
固定资产	七、21	956,597,965.83	844,351,745.07
在建工程	七、22	325,908,637.71	344,822,568.54
生产性生物资产			
油气资产			
使用权资产	七、25	30,006,655.27	59,252,464.61
无形资产	七、26	288,432,839.99	276,344,024.16
其中：数据资源			

开发支出			
其中：数据资源			
商誉	七、27		
长期待摊费用	七、28	2,129,548.53	2,713,662.24
递延所得税资产	七、29	73,491,822.48	54,716,271.33
其他非流动资产	七、30	35,827,924.60	47,620,155.39
非流动资产合计		2,397,963,555.03	2,344,292,406.27
资产总计		11,853,901,348.79	11,744,280,517.87
流动负债：			
短期借款	七、32	366,904,191.45	422,827,415.28
向中央银行借款			
拆入资金			
交易性金融负债			
衍生金融负债			
应付票据	七、35	289,028,313.53	220,227,112.92
应付账款	七、36	1,686,736,418.48	1,663,397,034.27
预收款项			
合同负债	七、38	142,593,141.28	146,490,232.34
卖出回购金融资产款			
吸收存款及同业存放			
代理买卖证券款			
代理承销证券款			
应付职工薪酬	七、39	43,884,534.45	48,358,322.01
应交税费	七、40	46,643,788.19	65,550,548.59
其他应付款	七、41	217,319,974.73	202,480,878.55
其中：应付利息			
应付股利		58,526,748.67	7,952,068.21
应付手续费及佣金			
应付分保账款			
持有待售负债			
一年内到期的非流动负债	七、43	41,387,513.89	39,978,102.97
其他流动负债	七、44	110,484,229.43	68,273,185.73
流动负债合计		2,944,982,105.43	2,877,582,832.66
非流动负债：			
保险合同准备金			
长期借款	七、45	304,500,000.00	267,500,000.00
应付债券			
其中：优先股			
永续债			
租赁负债	七、47	6,346,766.09	31,385,128.28
长期应付款	七、48	29,540,000.00	29,540,000.00
长期应付职工薪酬	七、49	43,350,000.00	44,610,000.00
预计负债	七、50	16,536,251.72	17,299,932.17
递延收益	七、51	49,193,145.84	53,966,028.47
递延所得税负债	七、29	4,453,596.86	8,828,128.28
其他非流动负债			
非流动负债合计		453,919,760.51	453,129,217.20
负债合计		3,398,901,865.94	3,330,712,049.86

所有者权益（或股东权益）：			
实收资本（或股本）	七、53	710,629,386.00	710,629,386.00
其他权益工具			
其中：优先股			
永续债			
资本公积	七、55	3,152,743,043.44	3,152,743,043.44
减：库存股			
其他综合收益	七、57	-22,351,783.81	-18,110,984.03
专项储备	七、58	20,480,751.54	13,959,372.67
盈余公积	七、59	66,843,602.16	66,843,602.16
一般风险准备			
未分配利润	七、60	4,247,109,065.76	4,218,693,009.29
归属于母公司所有者权益（或股东权益）合计		8,175,454,065.09	8,144,757,429.53
少数股东权益		279,545,417.76	268,811,038.48
所有者权益（或股东权益）合计		8,454,999,482.85	8,413,568,468.01
负债和所有者权益（或股东权益）总计		11,853,901,348.79	11,744,280,517.87

公司负责人：陈远锦 主管会计工作负责人：夏军成 会计机构负责人：郁向东

母公司资产负债表

2025年12月31日

编制单位：中国船舶重工集团海洋防务与信息对抗股份有限公司

单位：元 币种：人民币

项目	附注	2025年12月31日	2024年12月31日
流动资产：			
货币资金		296,096,548.19	205,439,192.06
交易性金融资产			
衍生金融资产			
应收票据			
应收账款			
应收款项融资			
预付款项		39,756.00	49,020.74
其他应收款	十九、2	1,450,795,386.68	1,496,137,474.72
其中：应收利息			
应收股利		117,150,328.03	129,616,618.35
存货			
其中：数据资源			
合同资产			
持有待售资产			
一年内到期的非流动资产			
其他流动资产		2,845,285.50	2,703,902.33
流动资产合计		1,749,776,976.37	1,704,329,589.85
非流动资产：			
债权投资			
其他债权投资			

长期应收款			
长期股权投资	十九、3	5,526,182,652.22	5,524,235,031.94
其他权益工具投资		83,605,308.71	87,494,683.70
其他非流动金融资产			
投资性房地产			
固定资产		328,176.65	413,366.48
在建工程		73,000.00	178,737.69
生产性生物资产			
油气资产			
使用权资产			
无形资产		631,470.43	497,347.15
其中：数据资源			
开发支出			
其中：数据资源			
商誉			
长期待摊费用			
递延所得税资产		150.00	150.00
其他非流动资产			
非流动资产合计		5,610,820,758.01	5,612,819,316.96
资产总计		7,360,597,734.38	7,317,148,906.81
流动负债：			
短期借款			
交易性金融负债			
衍生金融负债			
应付票据			
应付账款			
预收款项			
合同负债			
应付职工薪酬			
应交税费		457,304.97	330,047.94
其他应付款		50,211,544.18	365,946.05
其中：应付利息			
应付股利		49,744,074.71	
持有待售负债			
一年内到期的非流动负债			
其他流动负债			
流动负债合计		50,668,849.15	695,993.99
非流动负债：			
长期借款			
应付债券			
其中：优先股			
永续债			
租赁负债			
长期应付款			
长期应付职工薪酬			
预计负债			
递延收益			
递延所得税负债			

其他非流动负债			
非流动负债合计			
负债合计		50,668,849.15	695,993.99
所有者权益（或股东权益）：			
实收资本（或股本）		710,629,386.00	710,629,386.00
其他权益工具			
其中：优先股			
永续债			
资本公积		5,881,010,550.53	5,881,010,550.53
减：库存股			
其他综合收益		-5,570,691.29	-1,681,316.30
专项储备			
盈余公积		250,802,224.17	241,898,567.67
未分配利润		473,057,415.82	484,595,724.92
所有者权益（或股东权益）合计		7,309,928,885.23	7,316,452,912.82
负债和所有者权益（或股东权益）总计		7,360,597,734.38	7,317,148,906.81

公司负责人：陈远锦 主管会计工作负责人：夏军成 会计机构负责人：郁向东

合并利润表

2025年1—12月

单位：元 币种：人民币

项目	附注	2025年度	2024年度
一、营业总收入		3,536,234,961.43	3,173,112,623.40
其中：营业收入	七、61	3,536,234,961.43	3,173,112,623.40
利息收入			
已赚保费			
手续费及佣金收入			
二、营业总成本		3,429,678,252.47	3,011,772,304.08
其中：营业成本	七、61	2,712,168,388.34	2,284,091,803.96
利息支出			
手续费及佣金支出			
退保金			
赔付支出净额			
提取保险责任准备金净额			
保单红利支出			
分保费用			
税金及附加	七、62	31,738,556.76	27,831,857.40
销售费用	七、63	61,343,824.60	68,056,428.66
管理费用	七、64	274,314,749.00	283,063,099.38
研发费用	七、65	348,942,005.32	349,296,229.44
财务费用	七、66	1,170,728.45	-567,114.76
其中：利息费用	七、66	19,715,441.41	22,732,394.60
利息收入	七、66	20,930,886.46	23,383,706.43
加：其他收益	七、67	73,041,975.15	84,670,857.54
投资收益（损失以“—”号填	七、68	89,577.59	113,023.98

列)			
其中：对联营企业和合营企业的投资收益	七、68	72,236.54	139,198.35
以摊余成本计量的金融资产终止确认收益			
汇兑收益（损失以“-”号填列）			
净敞口套期收益（损失以“-”号填列）			
公允价值变动收益（损失以“-”号填列）			
信用减值损失（损失以“-”号填列）	七、71	-11,611,708.64	-43,955,131.93
资产减值损失（损失以“-”号填列）	七、72	-24,788,597.17	18,772,594.40
资产处置收益（损失以“-”号填列）	七、73	412,626.93	130,289.44
三、营业利润（亏损以“-”号填列）		143,700,582.82	221,071,952.75
加：营业外收入	七、74	4,164,494.48	58,645,704.41
减：营业外支出	七、75	3,989,558.38	3,169,458.83
四、利润总额（亏损总额以“-”号填列）		143,875,518.92	276,548,198.33
减：所得税费用	七、76	3,803,284.13	26,681,610.71
五、净利润（净亏损以“-”号填列）		140,072,234.79	249,866,587.62
（一）按经营持续性分类			
1.持续经营净利润（净亏损以“-”号填列）		140,072,234.79	249,866,587.62
2.终止经营净利润（净亏损以“-”号填列）			
（二）按所有权归属分类			
1.归属于母公司股东的净利润（净亏损以“-”号填列）		120,555,181.55	227,998,515.54
2.少数股东损益（净亏损以“-”号填列）		19,517,053.24	21,868,072.08
六、其他综合收益的税后净额	七、77	-4,708,707.24	-5,067,427.49
（一）归属母公司所有者的其他综合收益的税后净额	七、77	-4,708,707.24	-5,067,427.49
1.不能重分类进损益的其他综合收益	七、77	-4,708,707.24	-5,067,427.49
（1）重新计量设定受益计划变动额	七、77	-820,000.00	-3,360,000.00
（2）权益法下不能转损益的其他综合收益			
（3）其他权益工具投资公允价值变动	七、77	-3,888,707.24	-1,707,427.49
（4）企业自身信用风险公允价值变动			
2.将重分类进损益的其他综合收益			

(1) 权益法下可转损益的其他综合收益			
(2) 其他债权投资公允价值变动			
(3) 金融资产重分类计入其他综合收益的金额			
(4) 其他债权投资信用减值准备			
(5) 现金流量套期储备			
(6) 外币财务报表折算差额			
(7) 其他			
(二) 归属于少数股东的其他综合收益的税后净额			
七、综合收益总额		135,363,527.55	244,799,160.13
(一) 归属于母公司所有者的综合收益总额		115,846,474.31	222,931,088.05
(二) 归属于少数股东的综合收益总额		19,517,053.24	21,868,072.08
八、每股收益：			
(一) 基本每股收益(元/股)		0.1696	0.3208
(二) 稀释每股收益(元/股)		0.1696	0.3208

本期发生同一控制下企业合并的，被合并方在合并前实现的净利润为：0 元，上期被合并方实现的净利润为：0 元。

公司负责人：陈远锦 主管会计工作负责人：夏军成 会计机构负责人：郁向东

母公司利润表

2025年1—12月

单位：元 币种：人民币

项目	附注	2025年度	2024年度
一、营业收入	十九、4	1,400,334.13	1,557,474.46
减：营业成本		-	-
税金及附加		3,792.08	4,082.21
销售费用			
管理费用		16,759,539.06	16,867,174.81
研发费用		20,620,082.74	17,755,683.64
财务费用		-3,968,117.39	-2,953,430.53
其中：利息费用			
利息收入		3,971,360.39	2,956,294.53
加：其他收益			62,167.51
投资收益（损失以“-”号填列）	十九、5	120,986,512.54	125,388,240.63
其中：对联营企业和合营企业的投资收益	十九、5	3,541,127.78	4,326,040.85
以摊余成本计量的金融资产终止确认收益			
净敞口套期收益（损失以“-”号填列）			
公允价值变动收益（损失以“-”号填列）			
信用减值损失（损失以“-”号			

填列)			
资产减值损失(损失以“-”号填列)			
资产处置收益(损失以“-”号填列)		66,170.01	
二、营业利润(亏损以“-”号填列)		89,037,720.19	95,334,372.47
加:营业外收入			180.00
减:营业外支出		1,155.17	2,442.03
三、利润总额(亏损总额以“-”号填列)		89,036,565.02	95,332,110.44
减:所得税费用			
四、净利润(净亏损以“-”号填列)		89,036,565.02	95,332,110.44
(一)持续经营净利润(净亏损以“-”号填列)		89,036,565.02	95,332,110.44
(二)终止经营净利润(净亏损以“-”号填列)			
五、其他综合收益的税后净额		-3,889,374.99	-1,712,442.21
(一)不能重分类进损益的其他综合收益		-3,889,374.99	-1,712,442.21
1.重新计量设定受益计划变动额			
2.权益法下不能转损益的其他综合收益			
3.其他权益工具投资公允价值变动		-3,889,374.99	-1,712,442.21
4.企业自身信用风险公允价值变动			
(二)将重分类进损益的其他综合收益			
1.权益法下可转损益的其他综合收益			
2.其他债权投资公允价值变动			
3.金融资产重分类计入其他综合收益的金额			
4.其他债权投资信用减值准备			
5.现金流量套期储备			
6.外币财务报表折算差额			
7.其他			
六、综合收益总额		85,147,190.03	93,619,668.23
七、每股收益:			
(一)基本每股收益(元/股)			
(二)稀释每股收益(元/股)			

公司负责人:陈远锦 主管会计工作负责人:夏军成 会计机构负责人:郁向东

合并现金流量表
2025年1—12月

单位:元 币种:人民币

项目	附注	2025年度	2024年度
一、经营活动产生的现金流量：			
销售商品、提供劳务收到的现金		3,143,057,392.77	3,077,255,230.46
客户存款和同业存放款项净增加额			
向中央银行借款净增加额			
向其他金融机构拆入资金净增加额			
收到原保险合同保费取得的现金			
收到再保业务现金净额			
保户储金及投资款净增加额			
收取利息、手续费及佣金的现金			
拆入资金净增加额			
回购业务资金净增加额			
代理买卖证券收到的现金净额			
收到的税费返还		5,605,111.82	6,421,480.60
收到其他与经营活动有关的现金	七、78	200,983,828.76	165,329,923.96
经营活动现金流入小计		3,349,646,333.35	3,249,006,635.02
购买商品、接受劳务支付的现金		1,808,404,173.40	1,990,855,877.81
客户贷款及垫款净增加额			
存放中央银行和同业款项净增加额			
支付原保险合同赔付款项的现金			
拆出资金净增加额			
支付利息、手续费及佣金的现金			
支付保单红利的现金			
支付给职工及为职工支付的现金		684,833,703.06	729,725,684.94
支付的各项税费		216,824,651.37	214,956,942.27
支付其他与经营活动有关的现金	七、78	322,271,359.97	236,040,213.72
经营活动现金流出小计		3,032,333,887.80	3,171,578,718.74
经营活动产生的现金流量净额		317,312,445.55	77,427,916.28
二、投资活动产生的现金流量：			
收回投资收到的现金			
取得投资收益收到的现金			
处置固定资产、无形资产和其他长期资产收回的现金净额		937,608.00	147,898.00
处置子公司及其他营业单位收到的现金净额			38.35

收到其他与投资活动有关的现金	七、78	488,772,517.86	264,396,173.51
投资活动现金流入小计		489,710,125.86	264,544,109.86
购建固定资产、无形资产和其他长期资产支付的现金		189,082,039.67	245,796,093.96
投资支付的现金			
质押贷款净增加额			
取得子公司及其他营业单位支付的现金净额			
支付其他与投资活动有关的现金	七、78	394,901,875.00	1,012,000,000.00
投资活动现金流出小计		583,983,914.67	1,257,796,093.96
投资活动产生的现金流量净额		-94,273,788.81	-993,251,984.10
三、筹资活动产生的现金流量：			
吸收投资收到的现金			
其中：子公司吸收少数股东投资收到的现金			
取得借款收到的现金		418,648,073.51	575,400,000.00
收到其他与筹资活动有关的现金	七、78	2,043,157.03	27,305,619.05
筹资活动现金流入小计		420,691,230.54	602,705,619.05
偿还债务支付的现金		432,000,000.00	701,400,000.00
分配股利、利润或偿付利息支付的现金		66,668,850.20	167,796,531.24
其中：子公司支付给少数股东的股利、利润		7,952,068.21	7,304,263.34
支付其他与筹资活动有关的现金	七、78	37,851,083.98	28,722,673.07
筹资活动现金流出小计		536,519,934.18	897,919,204.31
筹资活动产生的现金流量净额		-115,828,703.64	-295,213,585.26
四、汇率变动对现金及现金等价物的影响			140,896.99
五、现金及现金等价物净增加额		107,209,953.10	-1,210,896,756.09
加：期初现金及现金等价物余额		1,476,528,969.65	2,687,425,725.74
六、期末现金及现金等价物余额		1,583,738,922.75	1,476,528,969.65

公司负责人：陈远锦 主管会计工作负责人：夏军成 会计机构负责人：郁向东

母公司现金流量表
2025年1—12月

单位：元 币种：人民币

项目	附注	2025年度	2024年度
一、经营活动产生的现金流量：			
销售商品、提供劳务收到的现金		1,484,354.17	1,650,922.91
收到的税费返还			

收到其他与经营活动有关的现金		67,000,681.15	42,173,924.52
经营活动现金流入小计		68,485,035.32	43,824,847.43
购买商品、接受劳务支付的现金			
支付给职工及为职工支付的现金		11,030,478.29	10,754,179.84
支付的各项税费		3,792.08	43,474.40
支付其他与经营活动有关的现金		59,917,402.73	67,000,853.48
经营活动现金流出小计		70,951,673.10	77,798,507.72
经营活动产生的现金流量净额		-2,466,637.78	-33,973,660.29
二、投资活动产生的现金流量：			
收回投资收到的现金			
取得投资收益收到的现金		131,505,182.58	144,754,676.87
处置固定资产、无形资产和其他长期资产收回的现金净额		120,000.00	200.00
处置子公司及其他营业单位收到的现金净额			38.35
收到其他与投资活动有关的现金		201,962,523.34	82,742,470.83
投资活动现金流入小计		333,587,705.92	227,497,386.05
购建固定资产、无形资产和其他长期资产支付的现金		205,800.00	222,011.00
投资支付的现金			
取得子公司及其他营业单位支付的现金净额			
支付其他与投资活动有关的现金		244,881,875.00	247,000,000.00
投资活动现金流出小计		245,087,675.00	247,222,011.00
投资活动产生的现金流量净额		88,500,030.92	-19,724,624.95
三、筹资活动产生的现金流量：			
吸收投资收到的现金			
取得借款收到的现金			
收到其他与筹资活动有关的现金			
筹资活动现金流入小计			
偿还债务支付的现金			
分配股利、利润或偿付利息支付的现金		41,927,142.91	142,836,541.92
支付其他与筹资活动有关的现金			
筹资活动现金流出小计		41,927,142.91	142,836,541.92
筹资活动产生的现金流量净额		-41,927,142.91	-142,836,541.92
四、汇率变动对现金及现金等价物的影响			

五、现金及现金等价物净增加额		44,106,250.23	-196,534,827.16
加：期初现金及现金等价物余额		32,917,720.45	229,452,547.61
六、期末现金及现金等价物余额		77,023,970.68	32,917,720.45

公司负责人：陈远锦 主管会计工作负责人：夏军成 会计机构负责人：郁向东

合并所有者权益变动表
2025年1—12月

单位：元 币种：人民币

项目	2025年度												少数股东权益	所有者权益合计
	归属于母公司所有者权益													
	实收资本(或股本)	其他权益工具			资本公积	减：库存股	其他综合收益	专项储备	盈余公积	一般风险准备	未分配利润	其他		
	优先股	永续债	其他											
一、上年年末余额	710,629,386.00				3,152,743,043.44		-18,110,984.03	13,959,372.67	66,843,602.16		4,218,693,009.29	8,144,757,429.53	268,811,038.48	8,413,568,468.01
加：会计政策变更														
前期差错更正														
其他														
二、本年期初余额	710,629,386.00				3,152,743,043.44		-18,110,984.03	13,959,372.67	66,843,602.16		4,218,693,009.29	8,144,757,429.53	268,811,038.48	8,413,568,468.01
三、本期增减变动金额（减少以“-”号填列）							-4,240,799.78	6,521,378.87			28,416,056.47	30,696,635.56	10,734,379.28	41,431,014.84
（一）综合收益总额							-4,708,707.24				120,555,181.55	115,846,474.31	19,517,053.24	135,363,527.55
（二）所有者投入和减少资本														
1.所有者投入的普通股														
2.其他权益工具持有者投入资本														
3.股份支付计入所有者权益的金额														
4.其他														
（三）利润分配											-91,671,217.62	-91,671,217.62	-8,782,673.96	-100,453,891.58
1.提取盈余公积														
2.提取一般风险准备														
3.对所有者（或股东）的分配											-91,671,217.62	-91,671,217.62	-8,782,673.96	-100,453,891.58
4.其他														
（四）所有者权益内部结转							467,907.46				-467,907.46			
1.资本公积转增资本（或股本）														

中国船舶重工集团海洋防务与信息对抗股份有限公司2025年年度报告

2. 盈余公积转增资本(或股本)														
3. 盈余公积弥补亏损														
4. 设定受益计划变动额结转留存收益														
5. 其他综合收益结转留存收益					467,907.46					-467,907.46				
6. 其他														
(五) 专项储备						6,521,378.87				6,521,378.87			6,521,378.87	
1. 本期提取						12,387,903.00				12,387,903.00			12,387,903.00	
2. 本期使用						-5,866,524.13				-5,866,524.13			-5,866,524.13	
(六) 其他														
四、本期末余额	710,629,386.00				3,152,743,043.44	-22,351,783.81	20,480,751.54	66,843,602.16		4,247,109,065.76		8,175,454,065.09	279,545,417.76	8,454,999,482.85

项目	2024年度													少数股东权益	所有者权益合计
	归属于母公司所有者权益														
	实收资本(或股本)	其他权益工具			资本公积	减：库存股	其他综合收益	专项储备	盈余公积	一般风险准备	未分配利润	其他	小计		
优先股		永续债	其他												
一、上年年末余额	710,629,386.00				3,163,173,798.27		-13,043,556.54	7,521,647.26	64,681,561.39		4,135,693,076.44		8,068,655,912.82	259,091,844.01	8,327,747,756.83
加：会计政策变更															
前期差错更正															
其他															
二、本年期初余额	710,629,386.00				3,163,173,798.27		-13,043,556.54	7,521,647.26	64,681,561.39		4,135,693,076.44		8,068,655,912.82	259,091,844.01	8,327,747,756.83
三、本期增减变动金额(减少以“-”号填列)					-10,430,754.83		-5,067,427.49	6,437,725.41	2,162,040.77		82,999,932.85		76,101,516.71	9,719,194.47	85,820,711.18
(一) 综合收益总额							-5,067,427.49				227,998,515.54		222,931,088.05	21,868,072.08	244,799,160.13
(二) 所有者投入和减少资本					-10,430,754.83								-10,430,754.83	-2,308,245.17	-12,739,000.00
1. 所有者投入的普通股															
2. 其他权益工具持有者投入资本															
3. 股份支付计入所有者权益的金额															

中国船舶重工集团海洋防务与信息对抗股份有限公司2025年年度报告

号填列)											
(一) 综合收益总额							-3,889,374.99			89,036,565.02	85,147,190.03
(二) 所有者投入和减少资本											
1. 所有者投入的普通股											
2. 其他权益工具持有者投入资本											
3. 股份支付计入所有者权益的金额											
4. 其他											
(三) 利润分配									8,903,656.50	-100,574,874.12	-91,671,217.62
1. 提取盈余公积									8,903,656.50	-8,903,656.50	
2. 对所有者(或股东)的分配										-91,671,217.62	-91,671,217.62
3. 其他											
(四) 所有者权益内部结转											
1. 资本公积转增资本(或股本)											
2. 盈余公积转增资本(或股本)											
3. 盈余公积弥补亏损											
4. 设定受益计划变动额结转留存收益											
5. 其他综合收益结转留存收益											
6. 其他											
(五) 专项储备											
1. 本期提取											
2. 本期使用											
(六) 其他											
四、本期期末余额	710,629,386.00				5,881,010,550.53		-5,570,691.29		250,802,224.17	473,057,415.82	7,309,928,885.23

项目	2024 年度											
	实收资本(或股本)	其他权益工具			资本公积	减: 库存股	其他综合收益	专项储备	盈余公积	未分配利润	所有者权益合计	
		优先股	永续债	其他								
一、上年年末余额	710,629,386.00				5,881,010,550.53			31,125.91		232,365,356.63	541,633,367.44	7,365,669,786.51

中国船舶重工集团海洋防务与信息对抗股份有限公司2025年年度报告

加：会计政策变更										
前期差错更正										
其他										
二、本年期初余额	710,629,386.00			5,881,010,550.53		31,125.91	232,365,356.63	541,633,367.44	7,365,669,786.51	
三、本期增减变动金额 (减少以“-”号填列)						-1,712,442.21	9,533,211.04	-57,037,642.52	-49,216,873.69	
(一) 综合收益总额						-1,712,442.21		95,332,110.44	93,619,668.23	
(二) 所有者投入和减少 资本										
1. 所有者投入的普通股										
2. 其他权益工具持有者 投入资本										
3. 股份支付计入所有者 权益的金额										
4. 其他										
(三) 利润分配							9,533,211.04	-152,369,752.96	-142,836,541.92	
1. 提取盈余公积							9,533,211.04	-9,533,211.04		
2. 对所有者(或股东) 的分配								-142,836,541.92	-142,836,541.92	
3. 其他										
(四) 所有者权益内部结 转										
1. 资本公积转增资本(或 股本)										
2. 盈余公积转增资本(或 股本)										
3. 盈余公积弥补亏损										
4. 设定受益计划变动额 结转留存收益										
5. 其他综合收益结转留 存收益										
6. 其他										
(五) 专项储备										
1. 本期提取										
2. 本期使用										
(六) 其他										
四、本期末余额	710,629,386.00			5,881,010,550.53		-1,681,316.30	241,898,567.67	484,595,724.92	7,316,452,912.82	

公司负责人：陈远锦 主管会计工作负责人：夏军成 会计机构负责人：郁向东

三、公司基本情况

1、公司概况

√适用 □不适用

中国船舶重工集团海洋防务与信息对抗股份有限公司（以下简称“中国海防”或“本公司”或“公司”）的前身是三星石化（集团）股份有限公司，经1993年甘肃省体改委批准成立，1996年公司经中国证监会批准在上海证券交易所挂牌上市，股票代码为600764。2002年，公司当时的控股股东中国石油天然气股份有限公司与中国电子信息产业集团有限公司（以下简称“中国电子”）签署股权转让协议，将持有“三星石化”的全部股权转让给中国电子，公司更名为中电广通股份有限公司（以下简称“中电广通”）。2016年，公司的控股股东中国电子与中国船舶重工集团公司（以下简称“中船重工”）签署股权转让协议，将持有“中电广通”的全部股权转让给中船重工。2017年，公司更名为中国船舶重工集团海洋防务与信息对抗股份有限公司（以下简称“中国海防”）。2018年1月30日起公司股票简称由“中电广通”变更为“中国海防”。

2019年10月28日中国证券监督管理委员会《关于核准中国船舶重工集团海洋防务与信息对抗股份有限公司向中国船舶重工集团有限公司发行股份购买资产并募集配套资金的批复》（证监许可[2019]2010号）核准，同意本公司以发行股份及支付现金方式购买海声科技100%股权、辽海装备100.00%股权、杰瑞控股100.00%股权、杰瑞电子54.08%股权、青岛杰瑞62.48%股权、中船永志49.00%股权。2019年12月2日，上述资产已经过户到本公司名下，相关工商变更登记手续已经办理完毕。本公司变更后注册资本为人民币631,668,138元。

2020年1月23日，公司重组配套募集资金完成验资。2020年2月13日，公司在中国证券登记结算有限责任公司上海分公司办理完毕本次重组配融股份登记手续，公司向国新投资有限公司、国家军民融合产业投资基金有限责任公司、国新央企运营（广州）投资基金（有限合伙）、军民融合发展产业投资基金（有限合伙）、上海军民融合产业股权投资基金合伙企业（有限合伙）五家机构非公开发行78,961,248股，发行完成后公司总股本由631,668,138股增加至710,629,386股。截至2025年12月31日，本公司累计发行股本总数为710,629,386股，注册资本为710,629,386.00元。

公司统一社会信用代码：91110000224344507P

公司注册地址：北京市海淀区学院南路34号院2号楼4层东区

公司法定代表人：陈远锦

所属行业为计算机、通信和其他电子设备制造业。

公司的业务性质和主要经营活动：

（一）公司主要业务

公司的业务主要涵盖：电子防务装备领域、电子信息产业领域、专业技术服务领域，并在这些领域中开展水声电子防务产品、特装电子产品、电子信息产品等方向上的研发生产并提供相关专业技术服务，具体见下表：

业务领域	行业		主要产品
电子防务装备领域	水声电子防务行业	水声电子	水下信息获取/探测/通信/对抗/导航系统及设备、水声救援设备、水声换能器、各类水声仪器及器材、航空声信标、压电陶瓷元件等
	特装电子行业	水下攻防	水下信息系统、水下防务系统专用设备、水下攻防配套设备等
		卫星通导	卫星综合应用系统与平台、导航与通信终端产品、多模接收机及芯片等
		专用计算机	抗恶劣环境计算机、计算机模块等
		运动控制	轴角转换器、编码器、运动控制系统、操控设备、综合集成机电系统等
		特种电源	雷达电源、三代标准台电源、模块电源、集成电源等
	机电设备	舰船机电装备	
其他	电连接器、线缆连接组件（深水密封连接器、大电流大电压连接器、电流传感滤波连接器）、特装电子器材、特装电子元件等		
电子信息产业领域	智能制造		智能加工制造系统、自动化生产线等
	智慧城市		智慧城市相关系统（建筑智能化系统、公共安全防范系统、人脸识别预警系统、环境与设备监控系统、智慧场馆/园区信息化平台、不可移动文物保护系统、智能化综合弱电系统、企业数字化转型方案设计和实施）、智能交通系统及设备（客流统计系统、交通信号控制设备）、轨道交通

		智能运维系统装备、涉密信息系统、工业及特种 LED 照明产品等
	智慧海洋	智慧港口智能系统装备、深海养殖智能系统装备、船舶智能信息系统设备、海洋智能装备、海洋电子信息系统
	卫星通导	海洋北斗应用产品
	新能源设备	风电制动器、转子锁、发电滑环等
	环保设备	海洋环境监测系统、压载水电源、超声波清洗设备
	油气相关设备	油气勘探装备、油气储运装备、油气输送设备、油气管道维修设备、油气钻探和开发装备等
	机电设备	烟机电控设备、特种电梯等
	加固计算机	加固计算机及相关配套产品
	其他	超声用压电陶瓷元件、其他电子信息产业相关模具、材料等
专业服务领域	试验检测服务	电子设备环境试验、可靠性试验等试验检测及专业技术服务
	其他	智能交通/智慧城市等综合集成业务、油气管道施工工程服务

（二）经营模式

公司经营工作主要围绕研产销开展，还包含部分工程项目承接、服务项目接单。主要经营模式为以销定产的订单式经营模式和产销结合、市场预测的综合经营模式。

母公司以及最终控制方的名称：

公司之母公司为中国船舶重工集团有限公司，公司之最终控制方为国务院国有资产监督管理委员会。

本财务报表业经公司董事会于 2026 年 4 月 28 日批准报出。

四、财务报表的编制基础

1、编制基础

本财务报表以公司持续经营假设为基础，根据实际发生的交易事项，按照企业会计准则的有关规定，并基于以下所述重要会计政策、会计估计进行编制。

2、持续经营

适用 不适用

本公司评价了自报告期末起 12 个月的持续经营能力。

本公司以持续经营为基础编制财务报表是合理的。

五、重要会计政策及会计估计

具体会计政策和会计估计提示：

适用 不适用

本公司根据自身生产经营特点，确定固定资产折旧、无形资产摊销、研发费用资本化条件以及收入确认政策，具体会计政策见附注五、21、附注五、26 和附注五、34。

1、遵循企业会计准则的声明

本公司所编制的财务报表符合企业会计准则的要求，真实、完整地反映了公司的财务状况、经营成果、股东权益变动和现金流量等有关信息。

2、会计期间

本公司会计年度自公历 1 月 1 日起至 12 月 31 日止。

3、营业周期

适用 不适用

本公司的营业周期为 12 个月。

4、 记账本位币

本公司的记账本位币为人民币。

5、 重要性标准确定方法和选择依据

√适用 □不适用

项目	重要性标准
重要的单项计提坏账准备的应收款项	金额大于 100 万元
重要的在建工程	金额占合并财务报表总资产的 0.5%以上
重要的应付账款	金额占合并财务报表总负债的 1%以上
重要的其他应付款	金额占合并财务报表总负债的 1%以上
重要的非全资子公司	资产总额占合并报表总资产的 10%以上

6、 同一控制下和非同一控制下企业合并的会计处理方法

√适用 □不适用

(1) 同一控制下企业合并的会计处理方法

本公司在一次交易取得或通过多次交易分步实现同一控制下企业合并，企业合并中取得的资产和负债，按照合并日被合并方在最终控制方合并财务报表中的账面价值计量。本公司取得的净资产账面价值与支付的合并对价账面价值（或发行股份面值总额）的差额，调整资本公积；资本公积不足冲减的，调整留存收益。

(2) 非同一控制下企业合并的会计处理方法

本公司在购买日对合并成本大于合并中取得的被购买方可辨认净资产公允价值份额的差额，确认为商誉；如果合并成本小于合并中取得的被购买方可辨认净资产公允价值份额，首先对取得的被购买方各项可辨认资产、负债及或有负债的公允价值以及合并成本的计量进行复核，经复核后合并成本仍小于合并中取得的被购买方可辨认净资产公允价值份额的，其差额计入当期损益。

通过多次交易分步实现非同一控制下企业合并，应按以下顺序处理：

1) 调整长期股权投资初始投资成本。购买日之前持有股权采用权益法核算的，按照该股权在购买日的公允价值进行重新计量，公允价值与其账面价值的差额计入当期投资收益；购买日之前持有的被购买方的股权涉及权益法核算下的其他综合收益、其他所有者权益变动的，转为购买日所属当期收益，由于被投资方重新计量设定受益计划净负债或净资产变动以及持有的其他权益工具投资公允价值变动而产生的其他综合收益除外。

2) 确认商誉（或计入当期损益的金额）。将第一步调整后长期股权投资初始投资成本与购买日应享有子公司可辨认净资产公允价值份额比较，前者大于后者，差额确认为商誉；前者小于后者，差额计入当期损益。

通过多次交易分步处置股权至丧失对子公司控制权的情形：

1) 判断分步处置股权至丧失对子公司控制权过程中的各项交易是否属于“一揽子交易”的原则。处置对子公司股权投资的各项交易的条款、条件以及经济影响符合以下一种或多种情况，通常表明应将多次交易事项作为一揽子交易进行会计处理：

- ①这些交易是同时或者在考虑了彼此影响的情况下订立的；
- ②这些交易整体才能达成一项完整的商业结果；
- ③一项交易的发生取决于其他至少一项交易的发生；
- ④一项交易单独看是不经济的，但是和其他交易一并考虑时是经济的。

2) 分步处置股权至丧失对子公司控制权过程中的各项交易属于“一揽子交易”的会计处理方法。处置对子公司股权投资直至丧失控制权的各项交易属于一揽子交易的，应当将各项交易作为一项处置子公司并丧失控制权的交易进行会计处理；但是，在丧失控制权之前每一次处置价款与处置投资对应的享有该子公司净资产份额的差额，在合并财务报表中应当确认为其他综合收益，在丧失控制权时一并转入丧失控制权当期的损益。

在合并财务报表中，对于剩余股权，应当按照其在丧失控制权日的公允价值进行重新计量。处置股权取得的对价与剩余股权公允价值之和，减去按原持股比例计算应享有原子公司自购买日开始

持续计算的净资产的份额之间的差额，计入丧失控制权当期的投资收益。与原子公司股权投资相关的其他综合收益，应当在丧失控制权时转为当期投资收益或留存收益。

3) 分步处置股权至丧失对子公司控制权过程中的各项交易不属于“一揽子交易”的会计处理方法
处置对子公司的投资未丧失控制权的，合并财务报表中处置价款与处置投资对应的享有该子公司净资产份额的差额计入资本公积（资本溢价或股本溢价），资本溢价不足冲减的，应当调整留存收益。

处置对子公司的投资丧失控制权的，在合并财务报表中，对于剩余股权，应当按照其在丧失控制权日的公允价值进行重新计量。处置股权取得的对价与剩余股权公允价值之和，减去按原持股比例计算应享有原有子公司自购买日开始持续计算的净资产的份额之间的差额，计入丧失控制权当期的投资收益。与原有子公司股权投资相关的其他综合收益，应当在丧失控制权时转为当期投资收益或留存收益。

7、控制的判断标准和合并财务报表的编制方法

√适用 □不适用

(1) 控制的判断标准

本公司合并财务报表的合并范围应当以控制为基础予以确定。

控制，是指本公司拥有对被投资方的权力，通过参与被投资方的相关活动而享有可变回报，并且有能力运用对被投资方的权力影响其回报金额。相关活动，是指对被投资方的回报产生重大影响的活动。被投资方的相关活动应当根据具体情况进行判断，通常包括商品或劳务的销售和购买、金融资产的管理、资产的购买和处置、研究与开发活动以及融资活动等。

本公司在综合考虑所有相关事实和情况的基础上对是否控制被投资方进行判断。一旦相关事实和情况的变化导致对控制定义所涉及的相关要素发生变化的，本公司进行重新评估。

(2) 合并财务报表的编制方法

合并财务报表以母公司及其子公司的财务报表为基础，根据其他有关资料，由本公司按照《企业会计准则第33号——合并财务报表》编制。

合并财务报表以本公司和子公司的财务报表为基础，根据其他有关资料，由本公司编制。在编制合并财务报表时，本公司和子公司的会计政策和会计期间要求保持一致，公司间的重大交易和往来余额予以抵销。

在报告期内因同一控制下企业合并增加的子公司以及业务，视同该子公司以及业务自同受最终控制方控制之日起纳入本公司的合并范围，将其自同受最终控制方控制之日起的经营成果、现金流量分别纳入合并利润表、合并现金流量表中。

在报告期内因非同一控制下企业合并增加的子公司以及业务，将该子公司以及业务自购买日至报告期末的收入、费用、利润纳入合并利润表，将其现金流量纳入合并现金流量表。

子公司的股东权益中不属于本公司所拥有的部分，作为少数股东权益在合并资产负债表中股东权益项下单独列示；子公司当期净损益中属于少数股东权益的份额，在合并利润表中净利润项目下以“少数股东损益”项目列示。少数股东分担的子公司的亏损超过了少数股东在该子公司期初所有者权益中所享有的份额，其余额仍冲减少数股东权益。

(3) 购买子公司少数股东股权

因购买少数股权新取得的长期股权投资成本与按照新增持股比例计算应享有子公司自购买日或合并日开始持续计算的净资产份额之间的差额，以及在不丧失控制权的情况下因部分处置对子公司的股权投资而取得的处置价款与处置长期股权投资相对应享有子公司自购买日或合并日开始持续计算的净资产份额之间的差额，均调整合并资产负债表中的资本公积（资本溢价），资本公积不足冲减的，调整留存收益。

(4) 丧失子公司控制权的处理

因处置部分股权投资或其他原因丧失了对原有子公司控制权的，剩余股权按照其在丧失控制权日的公允价值进行重新计量；处置股权取得的对价与剩余股权公允价值之和，减去按原持股比例计算应享有原有子公司自购买日开始持续计算的净资产账面价值的份额与商誉之和，形成的差额计入丧失控制权当期的投资收益。

与原有子公司的股权投资相关的其他综合收益应当在丧失控制权时采用与原有子公司直接处置相关资产或负债相同的基础进行会计处理，与原有子公司相关的涉及权益法核算下的其他所有者权益变动应当在丧失控制权时转入当期损益。

8、合营安排分类及共同经营会计处理方法

√适用 □不适用

合营安排的认定和分类

合营安排，是指一项由两个或两个以上的参与方共同控制的安排。本公司合营安排分为共同经营和合营企业。

(1) 共同经营

共同经营是指本公司享有该安排相关资产且承担该安排相关负债的合营安排。

本公司确认与共同经营中利益份额相关的下列项目，并按照相关企业会计准则的规定进行会计处理：

- A、确认单独所持有的资产，以及按其份额确认共同持有的资产；
- B、确认单独所承担的负债，以及按其份额确认共同承担的负债；
- C、确认出售其享有的共同经营产出份额所产生的收入；
- D、按其份额确认共同经营因出售产出所产生的收入；
- E、确认单独所发生的费用，以及按其份额确认共同经营发生的费用。

(2) 合营企业

合营企业是指本公司仅对该安排的净资产享有权利的合营安排。

本公司按照长期股权投资有关权益法核算的规定对合营企业的投资进行会计处理。

9、现金及现金等价物的确定标准

现金等价物是指企业持有的期限短（一般指从购买日起三个月内到期）、流动性强、易于转换为已知金额现金、价值变动风险很小的投资。

10、外币业务和外币报表折算

√适用 □不适用

(1) 外币业务折算

外币交易在初始确认时，采用交易发生日的即期汇率折算为人民币金额。资产负债表日，外币货币性项目采用资产负债表日即期汇率折算，因汇率不同而产生的汇兑差额，除与购建符合资本化条件资产有关的外币专门借款本金及利息的汇兑差额外，计入当期损益；以历史成本计量的外币非货币性项目仍采用交易发生日的即期汇率折算，不改变其人民币金额；以公允价值计量的外币非货币性项目，采用公允价值确定日的即期汇率折算，差额计入当期损益或其他综合收益。

(2) 外币财务报表折算

本公司发生外币业务，按交易发生日的即期汇率折算为记账本位币金额。

资产负债表日，对外币货币性项目，采用资产负债表日即期汇率折算。因资产负债表日即期汇率与初始确认时或者前一资产负债表日即期汇率不同而产生的汇兑差额，计入当期损益；对以历史成本计量的外币非货币性项目，仍采用交易发生日的即期汇率折算；对以公允价值计量的外币非货币性项目，采用公允价值确定日的即期汇率折算，折算后的记账本位币金额与原记账本位币金额的差额，根据非货币性项目的性质计入当期损益或其他综合收益。

11、金融工具

√适用 □不适用

(1) 金融工具的确认和终止确认

本公司于成为金融工具合同的一方时确认一项金融资产或金融负债。

以常规方式买卖金融资产，按交易日会计进行确认和终止确认。常规方式买卖金融资产，是指按照合同条款的约定，在法规或通行惯例规定的期限内收取或交付金融资产。交易日，是指本公司承诺买入或卖出金融资产的日期。

满足下列条件的，终止确认金融资产(或金融资产的一部分，或一组类似金融资产的一部分)，即从其账户和资产负债表内予以转销：

- ①收取金融资产现金流量的权利届满；
- ②转移了收取金融资产现金流量的权利，或在“过手协议”下承担了及时将收取的现金流量全额支付给第三方的义务；并且（a）实质上转让了金融资产所有权上几乎所有的风险和报酬，或（b）虽然实质上既没有转移也没有保留金融资产所有权上几乎所有的风险和报酬，但放弃了对该金融资产的控制。

（2）金融资产分类和计量

本公司的金融资产于初始确认时根据本公司管理金融资产的业务模式和金融资产的合同现金流量特征分类为：以摊余成本计量的金融资产、以公允价值计量且其变动计入其他综合收益的金融资产以及以公允价值计量且其变动计入当期损益的金融资产。金融资产的后续计量取决于其分类。本公司对金融资产的分类，依据本公司管理金融资产的业务模式和金融资产的现金流量特征进行分类。

以摊余成本计量的金融资产

金融资产同时符合下列条件的，分类为以摊余成本计量的金融资产：本公司管理该金融资产的业务模式是以收取合同现金流量为目标；该金融资产的合同条款规定，在特定日期产生的现金流量，仅为对本金和以未偿付本金金额为基础的利息的支付。对于此类金融资产，采用实际利率法，按照摊余成本进行后续计量，其摊销或减值产生的利得或损失，均计入当期损益。

以公允价值计量且其变动计入其他综合收益的债务工具投资

金融资产同时符合下列条件的，分类为以公允价值计量且其变动计入其他综合收益的金融资产：本公司管理该金融资产的业务模式是既以收取合同现金流量为目标又以出售金融资产为目标；该金融资产的合同条款规定，在特定日期产生的现金流量，仅为对本金和以未偿付本金金额为基础的利息的支付。对于此类金融资产，采用公允价值进行后续计量。其折价或溢价采用实际利率法进行摊销并确认为利息收入或费用。除减值损失及外币货币性金融资产的汇兑差额确认为当期损益外，此类金融资产的公允价值变动作为其他综合收益确认，直到该金融资产终止确认时，其累计利得或损失转入当期损益。与此类金融资产相关利息收入，计入当期损益。

以公允价值计量且其变动计入其他综合收益的权益工具投资

本公司不可撤销地选择将部分非交易性权益工具投资指定为以公允价值计量且其变动计入其他综合收益的金融资产，仅将相关股利收入计入当期损益，公允价值变动作为其他综合收益确认，直到该金融资产终止确认时，其累计利得或损失转入留存收益。

以公允价值计量且其变动计入当期损益的金融资产

上述以摊余成本计量的金融资产和以公允价值计量且其变动计入其他综合收益的金融资产之外的金融资产，分类为以公允价值计量且其变动计入当期损益的金融资产。在初始确认时，为了能够消除或显著减少会计错配，可以将金融资产指定为以公允价值计量且其变动计入当期损益的金融资产。对于此类金融资产，采用公允价值进行后续计量，所有公允价值变动计入当期损益。

当且仅当本公司改变管理金融资产的业务模式时，才对所有受影响的相关金融资产进行重分类。对于以公允价值计量且其变动计入当期损益的金融资产，相关交易费用直接计入当期损益，其他类别的金融资产相关交易费用计入其初始确认金额。

（3）金融负债分类和计量

本公司的金融负债于初始确认时分类为：以摊余成本计量的金融负债与以公允价值计量且其变动计入当期损益的金融负债。

符合以下条件之一的金融负债可在初始计量时指定为以公允价值计量且其变动计入当期损益的金融负债：①该项指定能够消除或显著减少会计错配；②根据正式书面文件载明的集团风险管理或投资策略，以公允价值为基础对金融负债组合或金融资产和金融负债组合进行管理和业绩评价，并在集团内部以此为基础向关键管理人员报告；③该金融负债包含需单独分拆的嵌入衍生工具。本公司在初始确认时确定金融负债的分类。对于以公允价值计量且其变动计入当期损益的金融负债，相关交易费用直接计入当期损益，其他金融负债的相关交易费用计入其初始确认金额。

金融负债的后续计量取决于其分类：

①以摊余成本计量的金融负债

对于此类金融负债，采用实际利率法，按照摊余成本进行后续计量。

②以公允价值计量且其变动计入当期损益的金融负债

以公允价值计量且其变动计入当期损益的金融负债，包括交易性金融负债(含属于金融负债的衍生工具)和初始确认时指定为以公允价值计量且其变动计入当期损益的金融负债。

(4) 金融工具抵销

同时满足下列条件的，金融资产和金融负债以相互抵销后的净额在资产负债表内列示：具有抵销已确认金额的法定权利，且该种法定权利是当前可执行的；计划以净额结算，或同时变现该金融资产和清偿该金融负债。

(5) 金融资产减值

本公司以预期信用损失为基础，对下列项目进行减值会计处理并确认损失准备：

以摊余成本计量的金融资产；

以公允价值计量且其变动计入其他综合收益的应收款项和债务工具投资；

《企业会计准则第 14 号——收入》定义的合同资产；

租赁应收款；

财务担保合同（以公允价值计量且其变动计入当期损益、金融资产转移不符合终止确认条件或继续涉入被转移金融资产所形成的除外）。

预期信用损失的计量

预期信用损失，是指以发生违约的风险为权重的金融工具信用损失的加权平均值。信用损失，是指本公司按照原实际利率折现的、根据合同应收的所有合同现金流量与预期收取的所有现金流量之间的差额，即全部现金短缺的现值。

本公司考虑有关过去事项、当前状况以及对未来经济状况的预测等合理且有依据的信息，以发生违约的风险为权重，计算合同应收的现金流量与预期能收到的现金流量之间差额的现值的概率加权金额，确认预期信用损失。

本公司对于处于不同阶段的金融工具的预期信用损失分别进行计量。金融工具自初始确认后信用风险未显著增加的，处于第一阶段，本公司按照未来 12 个月内的预期信用损失计量损失准备；金融工具自初始确认后信用风险已显著增加但尚未发生信用减值的，

处于第二阶段，本公司按照该工具整个存续期的预期信用损失计量损失准备；金融工具自初始确认后已经发生信用减值的，处于第三阶段，本公司按照该工具整个存续期的预期信用损失计量损失准备。

对于在资产负债表日具有较低信用风险的金融工具，本公司假设其信用风险自初始确认后并未显著增加，按照未来 12 个月内的预期信用损失计量损失准备。

整个存续期预期信用损失，是指因金融工具整个预计存续期内所有可能发生的违约事件而导致的预期信用损失。未来 12 个月内预期信用损失，是指因资产负债表日后 12 个月内（若金融工具的预计存续期少于 12 个月，则为预计存续期）可能发生的金融工具违约事件而导致的预期信用损失，是整个存续期预期信用损失的一部分。

在计量预期信用损失时，本公司需考虑的最长期限为企业面临信用风险的最长合同期限（包括考虑续约选择权）。

本公司对于处于第一阶段和第二阶段、以及较低信用风险的金融工具，按照其未扣除减值准备的账面余额和实际利率计算利息收入。对于处于第三阶段的金融工具，按照其账面余额减已计提减值准备后的摊余成本和实际利率计算利息收入。

应收票据、应收账款和合同资产

对于应收票据、应收账款、合同资产，无论是否存在重大融资成分，本公司始终按照相当于整个存续期内预期信用损失的金额计量其损失准备。

当单项金融资产或合同资产无法以合理成本评估预期信用损失的信息时，本公司依据信用风险特征对应收票据、应收账款和合同资产划分组合，在组合基础上计算预期信用损失，确定组合的依据如下：

A、应收票据

应收票据组合 1 银行承兑汇票

应收票据组合 2 商业承兑汇票

B、应收账款

应收账款组合 信用风险特征组合

C、合同资产

合同资产组合 信用风险特征组合

对于划分为组合的应收票据、合同资产，本公司参考历史信用损失经验，结合当前状况以及对未来经济状况的预测，通过违约风险敞口和整个存续期预期信用损失率，计算预期信用损失。

对于划分为组合的应收账款，本公司参考历史信用损失经验，结合当前状况以及对未来经济状况的预测，编制应收账款账龄与整个存续期预期信用损失率对照表，计算预期信用损失。应收账款的账龄自确认之日起计算。

其他应收款

本公司依据信用风险特征将其他应收款划分为若干组合，在组合基础上计算预期信用损失，确定组合的依据如下：

其他应收款组合 1 押金及保证金组合

其他应收款组合 2 备用金及职工借款组合

其他应收款组合 3 应收其他单位往来款组合

其他应收款组合 4 其他

对划分为组合的其他应收款，本公司通过违约风险敞口和未来 12 个月内或整个存续期预期信用损失率，计算预期信用损失。

债权投资、其他债权投资

对于债权投资和其他债权投资，本公司按照投资的性质，根据交易对手和风险敞口的各种类型，通过违约风险敞口和未来 12 个月内或整个存续期预期信用损失率，计算预期信用损失。

信用风险显著增加的评估

本公司通过比较金融工具在资产负债表日发生违约的风险与在初始确认日发生违约的风险，以确定金融工具预计存续期内发生违约风险的相对变化，以评估金融工具的信用风险自初始确认后是否已显著增加。

在确定信用风险自初始确认后是否显著增加时，本公司考虑无须付出不必要的额外成本或努力即可获得的合理且有依据的信息，包括前瞻性信息。本公司考虑的信息包括：

债务人未能按合同到期日支付本金和利息的情况；

已发生的或预期的金融工具的外部或内部信用评级（如有）的严重恶化；

已发生的或预期的债务人经营成果的严重恶化；

现存的或预期的技术、市场、经济或法律环境变化，并将对债务人对本公司的还款能力产生重大不利影响。

根据金融工具的性质，本公司以单项金融工具或金融工具组合为基础评估信用风险是否显著增加。以金融工具组合为基础进行评估时，本公司可基于共同信用风险特征对金融工具进行分类，例如逾期信息和信用风险评级。

如果逾期超过 30 日，本公司确定金融工具的信用风险已经显著增加。

已发生信用减值的金融资产

本公司在资产负债表日评估以摊余成本计量的金融资产和以公允价值计量且其变动计入其他综合收益的债权投资是否已发生信用减值。当对金融资产预期未来现金流量具有不利影响的一项或多项事件发生时，该金融资产成为已发生信用减值的金融资产。金融资产已发生信用减值的证据包括下列可观察信息：

发行方或债务人发生重大财务困难；

债务人违反合同，如偿付利息或本金违约或逾期等；

本公司出于与债务人财务困难有关的经济或合同考虑，给予债务人在任何其他情况下都不会做出的让步；

债务人很可能破产或进行其他财务重组；

发行方或债务人财务困难导致该金融资产的活跃市场消失。

按照单项计提坏账准备的认定单项计提判断标准

本公司对应收账款、其他应收款进行单项认定并计提坏账准备，对于发生诉讼确无法收回款项、客户已破产、财务发生重大困难等的应收款项单项认定，并计提坏账准备。

预期信用损失准备的列报

为反映金融工具的信用风险自初始确认后的变化，本公司在每个资产负债表日重新计量预期信用损失，由此形成的损失准备的增加或转回金额，应当作为减值损失或利得计入当期损益。对于以摊余成本计量的金融资产，损失准备抵减该金融资产在资产负债表中列示的账面价值；对于以公允价值计量且其变动计入其他综合收益的债权投资，本公司在其他综合收益中确认其损失准备，不抵减该金融资产的账面价值。

核销

如果本公司不再合理预期金融资产合同现金流量能够全部或部分收回，则直接减记该金融资产的账面余额。这种减记构成相关金融资产的终止确认。这种情况通常发生在本公司确定债务人没有资产或收入来源可产生足够的现金流量以偿还将被减记的金额。但是，按照本公司收回到期款项的程序，被减记的金融资产仍可能受到执行活动的影响。

已减记的金融资产以后又收回的，作为减值损失的转回计入收回当期的损益。

(6) 金融资产转移

本公司已将金融资产所有权上几乎所有的风险和报酬转移给转入方的，终止确认该金融资产；保留了金融资产所有权上几乎所有的风险和报酬的，不终止确认该金融资产。

本公司既没有转移也没有保留金融资产所有权上几乎所有的风险和报酬的，分别下列情况处理：放弃了对该金融资产控制的，终止确认该金融资产并确认产生的资产和负债；未放弃对该金融资产控制的，按照其继续涉入所转移金融资产的程度确认有关金融资产，并相应确认有关负债

12、 应收票据

适用 不适用

按照信用风险特征组合计提坏账准备的组合类别及确定依据

适用 不适用

本公司对于应收票据按照相当于整个存续期内的预期信用损失金额计量损失准备。基于应收票据的信用风险特征，将其划分为不同组合：

组合名称	确定组合的依据	计提方法
银行承兑汇票组合	承兑机构	参考历史信用损失经验，结合当前状况以及对未来经济状况的预期计量坏账准备。
商业承兑汇票组合	承兑机构	参考历史信用损失经验，结合当前状况以及对未来经济状况的预测，编制应收票据账龄与整个存续期预期信用损失率对照表，计算预期信用损失。

基于账龄确认信用风险特征组合的账龄计算方法

适用 不适用

按照单项计提坏账准备的单项计提判断标准

适用 不适用

13、 应收账款

适用 不适用

按照信用风险特征组合计提坏账准备的组合类别及确定依据

适用 不适用

除了单项评估信用风险的应收账款外，基于其信用风险特征，将其划分为以下组合：

项 目	确定组合的依据
信用风险特征组合	根据账龄段划分的具有类似信用风险特征的应收款项组合的实际损失率为基础，参考历史信用损失经验，结合当前状况以及对未来经济状况的预测，编制应收账款账龄与整个存续期预期信用损失率对照表，计算

预期信用损失。

基于账龄确认信用风险特征组合的账龄计算方法√适用 不适用

对基于账龄确认信用风险特征组合的账龄计算方法，采用按客户应收款项发生日作为计算账龄的起点，对于存在多笔业务的客户，账龄的计算根据每笔业务对应发生的日期作为账龄发生日期分别计算账龄最终收回的时间。

按照单项计提坏账准备的认定单项计提判断标准√适用 不适用

本公司对应收账款进行单项认定并计提坏账准备，对于发生诉讼确无法收回款项、客户已破产、财务发生重大困难等的应收款项单项认定，并计提坏账准备。

14、 应收款项融资√适用 不适用**按照信用风险特征组合计提坏账准备的组合类别及确定依据**√适用 不适用

分类为以公允价值计量且其变动计入其他综合收益的应收票据和应收账款，自初始确认日起列示为应收款项融资。

基于账龄确认信用风险特征组合的账龄计算方法 适用 不适用**按照单项计提坏账准备的单项计提判断标准** 适用 不适用**15、 其他应收款**√适用 不适用**按照信用风险特征组合计提坏账准备的组合类别及确定依据**√适用 不适用

除了单项评估信用风险的其他应收款外，基于其信用风险特征，将其划分为以下组合：

项 目	确定组合的依据
信用风险特征组合	根据账龄段划分的具有类似信用风险特征的其他应收款组合的实际损失率为基础，参考历史信用损失经验，结合当前状况以及对未来经济状况的预测，编制其他应收款账龄与整个存续期预期信用损失率对照表，计算预期信用损失。

基于账龄确认信用风险特征组合的账龄计算方法√适用 不适用

对基于账龄确认信用风险特征组合的账龄计算方法，采用按客户其他应收款日作为计算账龄的起点，对于存在多笔业务的客户，账龄的计算根据每笔业务对应发生的日期作为账龄发生日期分别计算账龄最终收回的时间。

按照单项计提坏账准备的单项计提判断标准√适用 不适用

本公司对其他应收款进行单项认定并计提坏账准备，对于发生诉讼确无法收回款项、客户已破产、财务发生重大困难等的其他应收款单项认定，并计提坏账准备。

16、 存货

√适用 □不适用

存货类别、发出计价方法、盘存制度、低值易耗品和包装物的摊销方法

√适用 □不适用

(1) 存货的分类

本公司存货分为原材料、在产品、库存商品、发出商品等。

(2) 发出存货的计价方法

发出存货采用加权平均法计价。

(3) 存货的盘存制度

存货的盘存制度为永续盘存制。

(4) 低值易耗品和包装物的摊销方法

低值易耗品

按照一次转销法进行摊销。

包装物

按照一次转销法进行摊销。

存货跌价准备的确认标准和计提方法

√适用 □不适用

资产负债表日，存货按照成本与可变现净值孰低计量。当其可变现净值低于成本时，计提存货跌价准备。

可变现净值是按存货的估计售价减去至完工时估计将要发生的成本、估计的销售费用以及相关税费后的金额。在确定存货的可变现净值时，以取得的确凿证据为基础，同时考虑持有存货的目的以及资产负债表日后事项的影响。

本公司通常按照单个存货项目计提存货跌价准备。对于数量繁多、单价较低的存货，按照存货类别计提存货跌价准备。

资产负债表日，以前减记存货价值的影响因素已经消失的，存货跌价准备在原已计提的金额内转回。

按照组合计提存货跌价准备的组合类别及确定依据、不同类别存货可变现净值的确定依据

□适用 √不适用

基于库龄确认存货可变现净值的各库龄组合可变现净值的计算方法和确定依据

□适用 √不适用

17、 合同资产

√适用 □不适用

合同资产的确认方法及标准

√适用 □不适用

合同资产的确认方法及标准

本公司根据履行履约义务与客户付款之间的关系在资产负债表中列示合同资产或合同负债。本公司已向客户转让商品或提供服务而有权收取的对价（除应收款项）列示为合同资产。

按照信用风险特征组合计提坏账准备的组合类别及确定依据

√适用 □不适用

合同资产的减值准备计提参照附注预期信用损失的确定方法。合同资产按照信用风险特征分为如下组合：

项 目	确定组合的依据
信用风险特征组合	根据账龄段划分的具有类似信用风险特征的实际损失率为基础，参考历史信用损失经验，结合当前状况以及对未来经济状况的预测，编制合同资产账龄与整个存续期预期信用损失率对照表，计算

预期信用损失。

基于账龄确认信用风险特征组合的账龄计算方法

√适用 □不适用

对基于账龄确认信用风险特征组合的账龄计算方法，采用按客户合同资产发生日作为计算账龄的起点，对于存在多笔业务的客户，账龄的计算根据每笔业务对应发生的日期作为账龄发生日期分别计算账龄最终收回的时间。

按照单项计提坏账准备的认定单项计提判断标准

□适用 √不适用

18、持有待售的非流动资产或处置组

□适用 √不适用

划分为持有待售的非流动资产或处置组的确认标准和会计处理方法

□适用 √不适用

终止经营的认定标准和列报方法

□适用 √不适用

19、长期股权投资

√适用 □不适用

(1) 投资成本的确定

①同一控制下的企业合并形成的，合并方以支付现金、转让非现金资产、承担债务或发行权益性证券作为合并对价的，在合并日按照被合并方所有者权益在最终控制方合并财务报表中的账面价值的份额作为其初始投资成本。长期股权投资初始投资成本与支付的合并对价的账面价值或发行股份的面值总额之间的差额调整资本公积(资本溢价或股本溢价)；资本公积不足冲减的，调整留存收益。

分步实现同一控制下企业合并的，应当以持股比例计算的合并日应享有被合并方账面所有者权益份额作为该项投资的初始投资成本。初始投资成本与其原长期股权投资账面价值加上合并日取得进一步股份新支付对价的账面价值之和的差额，调整资本公积（资本溢价或股本溢价），资本公积不足冲减的，冲减留存收益。

②非同一控制下的企业合并形成的，在购买日按照支付的合并对价的公允价值作为其初始投资成本。

③除企业合并形成以外的：以支付现金取得的，按照实际支付的购买价款作为其初始投资成本；以发行权益性证券取得的，按照发行权益性证券的公允价值作为其初始投资成本；投资者投入的，按照投资合同或协议约定的价值作为其初始投资成本（合同或协议约定价值不公允的除外）。

(2) 后续计量及损益确认方法

本公司能够对被投资单位实施控制的长期股权投资,在本公司个别财务报表中采用成本法核算；对具有共同控制或重大影响的长期股权投资，采用权益法核算。

采用成本法时,长期股权投资按初始投资成本计价,除取得投资时实际支付的价款或对价中包含的已宣告但尚未发放的现金股利或利润外,按享有被投资单位宣告分派的现金股利或利润,确认为当期投资收益,并同时根据有关资产减值政策考虑长期投资是否减值。

采用权益法时,长期股权投资的初始投资成本大于投资时应享有被投资单位可辨认净资产公允价值份额的,归入长期股权投资的初始投资成本；长期股权投资的初始投资成本小于投资时应享有被投资单位可辨认净资产公允价值份额的,其差额计入当期损益,同时调整长期股权投资的成本。

采用权益法时,取得长期股权投资后,按照应享有或应分担的被投资单位实现的净损益的份额,确认投资损益并调整长期股权投资的账面价值。在确认应享有被投资单位净损益的份额时,以取得投资时被投资单位各项可辨认资产等的公允价值为基础,按照本公司的会计政策及会计期间,并抵销与联营企业及合营企业之间发生的内部交易损益按照持股比例计算归属于投资企业的部分(但内部

交易损失属于资产减值损失的,应全额确认),对被投资单位的净利润进行调整后确认。按照被投资单位宣告分派的利润或现金股利计算应分得的部分,相应减少长期股权投资的账面价值。本公司确认被投资单位发生的净亏损,以长期股权投资的账面价值以及其他实质上构成对被投资单位净投资的长期权益减记至零为限,本公司负有承担额外损失义务的除外。对于被投资单位除净损益以外所有者权益的其他变动,调整长期股权投资的账面价值并计入所有者权益。

(3) 确定对被投资单位具有控制、重大影响的依据

控制,是指拥有对被投资方的权力,通过参与被投资方的相关活动而享有可变回报,并且有能力运用对被投资方的权力影响回报金额;重大影响,是指投资方对被投资单位的财务和经营政策有参与决策的权力,但并不能够控制或者与其他方一起共同控制这些政策的制定。

(4) 长期股权投资的处置

①部分处置对子公司的长期股权投资,但不丧失控制权的情形

部分处置对子公司的长期股权投资,但不丧失控制权时,应当将处置价款与处置投资对应的账面价值的差额确认为当期投资收益。

②部分处置股权投资或其他原因丧失了对子公司控制权的情形

部分处置股权投资或其他原因丧失了对子公司控制权的,对于处置的股权,应结转与所售股权相对应的长期股权投资的账面价值,出售所得价款与处置长期股权投资账面价值之间差额,确认为投资收益(损失);同时,对于剩余股权,应当按其账面价值确认为长期股权投资或其它相关金融资产。处置后的剩余股权能够对子公司实施共同控制或重大影响的,应按有关成本法转为权益法的相关规定进行会计处理。

(5) 减值测试方法及减值准备计提方法

对子公司、联营企业及合营企业的投资,在资产负债表日有客观证据表明其发生减值的,按照账面价值与可收回金额的差额计提相应的减值准备。

20、 投资性房地产

(1). 如果采用成本计量模式的:

折旧或摊销方法

投资性房地产包括已出租的土地使用权、持有并准备增值后转让的土地使用权和已出租的建筑物。投资性房地产按照成本进行初始计量,采用成本模式进行后续计量,并采用与固定资产和无形资产相同的方法计提折旧或进行摊销。资产负债表日,有迹象表明投资性房地产发生减值的,按照账面价值与可收回金额的差额计提相应的减值准备。

投资性房地产出售、转让、报废或毁损的处置收入扣除其账面价值和相关税费后的差额计入当期损益。

21、 固定资产

(1). 确认条件

适用 不适用

固定资产是指为生产商品、提供劳务、出租或经营管理而持有的,使用年限超过一个会计年度的有形资产。

固定资产以取得时的实际成本入账,并从其达到预定可使用状态的次月起采用年限平均法计提折旧。

(2). 折旧方法

适用 不适用

类别	折旧方法	折旧年限(年)	残值率	年折旧率
房屋及建筑物	年限平均法	20-45	0-5	5.00-2.11
机器设备	年限平均法	5-15	0-5	20.00-6.33
电子设备	年限平均法	5-12	0-5	20.00-7.92

运输设备	年限平均法	5-15	0-5	20.00-6.33
其他	年限平均法	5-15	0-5	20.00-6.33

其中，已计提减值准备的固定资产，还应扣除已计提的固定资产减值准备累计金额计算确定折旧率。

(3) 固定资产的减值测试方法、减值准备计提方法

资产负债表日，有迹象表明固定资产发生减值的，按照账面价值与可收回金额的差额计提相应的减值准备。

(4) 每年年度终了，本公司对固定资产的使用寿命、预计净残值和折旧方法进行复核。

使用寿命预计数与原先估计数有差异的，调整固定资产使用寿命；预计净残值预计数与原先估计数有差异的，调整预计净残值。

(5) 固定资产处置

当固定资产被处置、或者预期通过使用或处置不能产生经济利益时，终止确认该固定资产。固定资产出售、转让、报废或毁损的处置收入扣除其账面价值和相关税费后的金额计入当期损益。

22、在建工程

√适用 □不适用

在建工程达到预定可使用状态时，按工程实际成本转入固定资产。已达到预定可使用状态但尚未办理竣工决算的，先按估计价值转入固定资产，待办理竣工决算后再按实际成本调整原暂估价值，但不再调整原已计提的折旧。

预定可使用状态的判断标准，应符合下列情况之一：固定资产的实体建造（包括安装）工作已经全部完成或实质上已经全部完成，已经试生产或试运行，并且其结果表明资产能够正常运行或能够稳定地生产，或者试运行结果表明其能够正常运转。该项建造的固定资产上的支出金额很少或者几乎不再发生，所购建的固定资产已经达到设计或合同要求，或与设计或合同要求基本相符。资产负债表日，有迹象表明在建工程发生减值的，按照账面价值与可收回金额的差额计提相应的减值准备。

23、借款费用

√适用 □不适用

(1) 借款费用资本化的确认原则

本公司发生的借款费用，可直接归属于符合资本化条件的资产的购建或者生产的，予以资本化，计入相关资产成本；其他借款费用，在发生时确认为费用，计入当期损益。

(2) 借款费用资本化期间

①当借款费用同时满足下列条件时，开始资本化：1) 资产支出已经发生；2) 借款费用已经发生；3) 为使资产达到预定可使用或可销售状态所必要的购建或者生产活动已经开始。

②若符合资本化条件的资产在购建或者生产过程中发生非正常中断，并且中断时间连续超过3个月，暂停借款费用的资本化；中断期间发生的借款费用确认为当期费用，直至资产的购建或者生产活动重新开始。

③当所购建或者生产符合资本化条件的资产达到预定可使用或可销售状态时，借款费用停止资本化。

(3) 借款费用资本化金额

为购建或者生产符合资本化条件的资产而借入专门借款的，以专门借款当期实际发生的利息费用（包括按照实际利率法确定的折价或溢价的摊销），减去将尚未动用的借款资金存入银行取得的利息收入或进行暂时性投资取得的投资收益后的金额，确定应予资本化的利息金额；为购建或者生产符合资本化条件的资产占用了一般借款的，根据累计资产支出超过专门借款的资产支出加权平均数乘以占用一般借款的资本化率，计算确定一般借款应予资本化的利息金额。

资本化期间内，外币专门借款的汇兑差额全部予以资本化；外币一般借款的汇兑差额计入当期损益。

24、生物资产

□适用 √不适用

25、油气资产

□适用 √不适用

26、无形资产**(1). 使用寿命及其确定依据、估计情况、摊销方法或复核程序**

√适用 □不适用

使用寿命有限的无形资产，在使用寿命内按照与该项无形资产有关的经济利益的预期实现方式系统合理地摊销，无法可靠确定预期实现方式的，采用直线法摊销。具体年限如下：

项目	摊销年限（年）
土地	30-50
软件	3-10
非专利技术	10

本公司于每年年度终了，对使用寿命有限的无形资产的使用寿命及摊销方法进行复核，与以前估计不同的，调整原先估计数，并按会计估计变更处理。

资产负债表日预计某项无形资产已经不能给企业带来未来经济利益的，将该项无形资产的账面价值全部转入当期损益。

使用寿命不确定的无形资产不摊销，本公司在每个会计期间均对该无形资产的使用寿命进行复核。使用寿命确定的无形资产，在资产负债表日有迹象表明发生减值的，按照账面价值与可收回金额的差额计提相应的减值准备；使用寿命不确定的无形资产和尚未达到可使用状态的无形资产，无论是否存在减值迹象，每年均进行减值测试。

(2). 研发支出的归集范围及相关会计处理方法

√适用 □不适用

①研发支出的归集范围

本公司研发支出为公司研发活动直接相关的支出，包括研发人员职工薪酬、直接投入费用、折旧费用与长期待摊费用、设计费用、装备调试费、无形资产摊销费用、委托外部研究开发费用、其他费用等。其中研发人员的工资按照项目工时分摊计入研发支出。研发活动与其他生产经营活动共用设备、产线、场地按照工时占比、面积占比分配计入研发支出。

②研发支出相关会计处理方法

本公司将内部研究开发项目的支出，区分为研究阶段支出和开发阶段支出。

内部研究开发项目研究阶段的支出，于发生时计入当期损益。

内部研究开发项目开发阶段的支出，同时满足下列条件的，确认为无形资产：1) 完成该无形资产以使其能够使用或出售在技术上具有可行性；2) 具有完成该无形资产并使用或出售的意图；3) 无形资产产生经济利益的方式，包括能够证明运用该无形资产生产的产品存在市场或无形资产自身存在市场，无形资产将在内部使用的，能证明其有用性；4) 有足够的技术、财务资源和其他资源支持，以完成该无形资产的开发，并有能力使用或出售该无形资产；5) 归属于该无形资产开发阶段的支出能够可靠地计量。不满足上述条件的开发支出计入当期损益。

本公司研究开发项目在满足上述条件，通过技术可行性及经济可行性研究，形成项目立项后，进入开发阶段。

已资本化的开发阶段的支出在资产负债表上列示为开发支出，自该项目达到预定用途之日转为无形资产。

27、长期资产减值

√适用 □不适用

对子公司、联营企业和合营企业的长期股权投资、采用成本模式进行后续计量的投资性房地产、固定资产、在建工程、使用权资产、无形资产、商誉等（存货、按公允价值模式计量的投资性房地产、递延所得税资产、金融资产除外）的资产减值，按以下方法确定：

于资产负债表日判断资产是否存在可能发生减值的迹象，存在减值迹象的，本公司将估计其可收回金额，进行减值测试。对因企业合并所形成的商誉、使用寿命不确定的无形资产和尚未达到预定用途的无形资产无论是否存在减值迹象，每年都进行减值测试。

可收回金额根据资产的公允价值减去处置费用后的净额与资产预计未来现金流量的现值两者之间较高者确定。本公司以单项资产为基础估计其可收回金额；难以对单项资产的可收回金额进行估计的，以该资产所属的资产组为基础确定资产组的可收回金额。资产组的认定，以资产组产生的主要现金流入是否独立于其他资产或者资产组的现金流入为依据。

当资产或资产组的可收回金额低于其账面价值时，本公司将其账面价值减记至可收回金额，减记的金额计入当期损益，同时计提相应的资产减值准备。

就商誉的减值测试而言，对于因企业合并形成的商誉的账面价值，自购买日起按照合理的方法分摊至相关的资产组；难以分摊至相关的资产组的，将其分摊至相关的资产组组合。相关的资产组或资产组组合，是能够从企业合并的协同效应中受益的资产组或者资产组组合，且不大于本公司确定的报告分部。

减值测试时，如与商誉相关的资产组或者资产组组合存在减值迹象的，首先对不包含商誉的资产组或者资产组组合进行减值测试，计算可收回金额，确认相应的减值损失。然后对包含商誉的资产组或者资产组组合进行减值测试，比较其账面价值与可收回金额，如可收回金额低于账面价值的，确认商誉的减值损失。

资产减值损失一经确认，在以后会计期间不再转回。

28、长期待摊费用

√适用 □不适用

长期待摊费用按实际发生额入账，在受益期或规定的期限内分期平均摊销。如果长期待摊的费用项目不能使以后会计期间受益则将尚未摊销的该项目的摊余价值全部转入当期损益。

29、合同负债

√适用 □不适用

本公司根据履行履约义务与客户付款之间的关系在资产负债表中列示合同资产或合同负债。本公司已收或应收客户对价而应向客户转让商品或提供服务的义务列示为合同负债。

30、职工薪酬

(1). 短期薪酬的会计处理方法

√适用 □不适用

本公司在职工提供服务的会计期间，将实际发生的短期薪酬确认为负债，并计入当期损益或相关资产成本。其中，非货币性福利按照公允价值计量。

(2). 离职后福利的会计处理方法

√适用 □不适用

离职后福利计划包括设定提存计划和设定受益计划。

设定提存计划

设定提存计划包括基本养老保险、失业保险以及企业年金计划等。

在职工提供服务的会计期间，根据设定提存计划计算的应缴存金额确认为负债，并计入当期损益或相关资产成本。

设定受益计划

对于设定受益计划，在年度资产负债表日由独立精算师进行精算估值，以预期累积福利单位法确定提供福利的成本。本公司设定受益计划导致的职工薪酬成本包括下列组成部分：

- ①服务成本，包括当期服务成本、过去服务成本和结算利得或损失。其中，当期服务成本，是指职工当期提供服务所导致的设定受益计划义务现值的增加额；过去服务成本，是指设定受益计划修改所导致的与以前期间职工服务相关的设定受益计划义务现值的增加或减少。
- ②设定受益计划净负债或净资产的利息净额，包括计划资产的利息收益、设定受益计划义务的利息费用以及资产上限影响的利息。
- ③重新计量设定受益计划净负债或净资产所产生的变动。除非其他会计准则要求或允许职工福利成本计入资产成本，本公司将上述第①和②项计入当期损益；第③项计入其他综合收益且不会在后续会计期间转回至损益，在原设定受益计划终止时在权益范围内将原计入其他综合收益的部分全部结转至未分配利润。

(3). 辞退福利的会计处理方法

适用 不适用

本公司在职工劳动合同到期之前解除与职工的劳动关系、或者为鼓励职工自愿接受裁减而提出给予补偿，在本公司不能单方面撤回解除劳动关系计划或裁减建议时和确认与涉及支付辞退福利的重组相关的成本费用时两者孰早日，确认因解除与职工的劳动关系给予补偿而产生的负债，同时计入当期损益。

实行职工内部退休计划的，在正式退休日之前的经济补偿，属于辞退福利，自职工停止提供服务日至正常退休日期间，拟支付的内退职工工资和缴纳的社会保险费等一次性计入当期损益。正式退休日期之后的经济补偿（如正常养老退休金），按照离职后福利处理

(4). 其他长期职工福利的会计处理方法

适用 不适用

本公司向职工提供的其他长期职工福利，符合设定提存计划条件的，按照上述关于设定提存计划的有关规定进行处理。符合设定受益计划的，按照上述关于设定受益计划的有关规定进行处理，但相关职工薪酬成本中“重新计量设定受益计划净负债或净资产所产生的变动”部分计入当期损益或相关资产成本。

31、 预计负债

适用 不适用

(1) 因对外提供担保、诉讼事项、产品质量保证、亏损合同等或有事项形成的义务成为本公司承担的现时义务，履行该义务很可能导致经济利益流出本公司，且该义务的金额能够可靠的计量时，本公司将该项义务确认为预计负债。

(2) 本公司按照履行相关现时义务所需支出的最佳估计数对预计负债进行初始计量，并在资产负债表日对预计负债的账面价值进行复核。

32、 股份支付

适用 不适用

33、 优先股、永续债等其他金融工具

适用 不适用

34、收入

(1). 按照业务类型披露收入确认和计量所采用的会计政策

√适用 □不适用

(1) 一般原则

本公司在履行了合同中的履约义务，即在客户取得相关商品或服务的控制权时确认收入。合同中包含两项或多项履约义务的，本公司在合同开始日，按照各单项履约义务所承诺商品或服务的单独售价的相对比例，将交易价格分摊至各单项履约义务，按照分摊至各单项履约义务的交易价格计量收入。

满足下列条件之一时，属于在某一时段内履行履约义务；否则，属于在某一时点履行履约义务：

- ①客户在本公司履约的同时即取得并消耗本公司履约所带来的经济利益。
- ②客户能够控制本公司履约过程中在建的商品。
- ③本公司履约过程中所产出的商品具有不可替代用途，且本公司在整个合同期间内有权就累计至今已完成的履约部分收取款项。

对于在某一时段内履行的履约义务，本公司在该段时间内按照履约进度确认收入。履约进度不能合理确定时，本公司已经发生的成本预计能够得到补偿的，按照已经发生的成本金额确认收入，直到履约进度能够合理确定为止。

对于在某一时点履行的履约义务，本公司在客户取得相关商品或服务控制权时点确认收入。在判断客户是否已取得商品或服务控制权时，本公司会考虑下列迹象：

- ①本公司就该商品或服务享有现时收款权利，即客户就该商品负有现时付款义务。
- ②本公司已将该商品的法定所有权转移给客户，即客户已拥有该商品的法定所有权。
- ③本公司已将该商品的实物转移给客户，即客户已实物占有该商品。
- ④本公司已将该商品所有权上的主要风险和报酬转移给客户，即客户已取得该商品所有权上的主要风险和报酬。
- ⑤客户已接受该商品或服务。
- ⑥其他表明客户已取得商品控制权的迹象。

(2) 具体方法

本公司收入主要来源于以下业务类型：水声电子防务产品、电子特装产品、电子信息产品和专业技术服务等。

①水声电子防务产品

水声电子防务产品，本公司经评估后满足“某一时段内履行”履约义务条件的合同按照履约进度在一段时间内确认收入，本公司对于满足“因客户能够控制在建的工程项目”按照累计已发生的成本占预计总成本的比例确定合同履约进度，按照预计合同总收入乘以相应的履约进度计算应累计确认的收入，扣除以前期间累计已确认的收入后的金额，确认为当期合同收入；同时，按照累计已发生的合同成本扣除以前会计期间累计已确认的成本后的金额，确认为当期合同成本。本公司经评估后不满足“某一时段内履行”履约义务条件的其他水声电子防务产品，本公司已根据合同约定将产品交付给客户，对于合同约定需要公司承担安装调试义务的，设备安装调试完成后，客户签署设备安装调试报告后确认收入；对于合同未约定需公司承担安装调试义务的，将商品运送至客户指定位置，取得客户签收单后确认收入。

② 特装电子产品

特装电子产品，本公司已根据合同约定将产品交付给客户，对于合同约定需要公司承担安装调试义务的，设备安装调试完成后，客户签署设备安装调试报告后确认收入；对于合同未约定需公司承担安装调试义务的，将商品运送至客户指定位置，取得客户签收单后确认收入。

③电子信息产品

电子信息产品，本公司已根据合同约定将产品交付给客户，对于合同约定需要公司承担安装调试义务的，设备安装调试完成后，客户签署设备安装调试报告后确认收入；对于合同未约定需公司承担安装调试义务的，将商品运送至客户指定位置，取得客户签收单后确认收入。

④专业技术服务

专有技术服务，本公司按照技术服务合同约定内容提供技术服务，在技术服务完成并经客户确认后确认收入。

(2). 同类业务采用不同经营模式涉及不同收入确认方式及计量方法

□适用 √不适用

35、合同成本

√适用 □不适用

合同成本分为合同履约成本与合同取得成本。

本公司企业为履行合同发生的成本同时满足下列条件的，作为合同履约成本确认为一项资产：

(1) 该成本与一份当前或预期取得的合同直接相关，包括直接人工、直接材料、制造费用（或类似费用）、明确由客户承担的成本以及仅因该合同而发生的其他成本；

(2) 该成本增加了企业未来用于履行履约义务的资源；

(3) 该成本预期能够收回。

本公司为取得合同发生的增量成本预期能够收回的，作为合同取得成本确认为一项资产；但是，该资产摊销不超过一年的可以在发生时计入当期损益。

与合同成本有关的资产采用与该资产相关的商品或服务收入确认相同的基础进行摊销。

与合同成本有关的资产，其账面价值高于下列两项的差额的，本公司将对于超出部分计提减值准备，并确认为资产减值损失：

(1) 因转让与该资产相关的商品或服务预期能够取得的剩余对价；

(2) 为转让该相关商品或服务估计将要发生的成本。

上述资产减值准备后续发生转回的，转回后的资产账面价值不超过假定不计提减值准备情况下该资产在转回日的账面价值。

36、政府补助

√适用 □不适用

政府补助包括与资产相关的政府补助和与收益相关的政府补助。

政府补助为货币性资产的，按照收到或应收的金额计量；政府补助为非货币性资产的，按照公允价值计量，公允价值不能可靠取得的，按照名义金额计量。

与资产相关的政府补助，是指本公司取得的、用于购建或以其他方式形成长期资产的政府补助；除此之外，作为与收益相关的政府补助。

政府补助采用总额法：

(1) 与资产相关的政府补助，确认为递延收益，在相关资产使用寿命内按照合理、系统的方法分期计入损益。相关资产在使用寿命结束前被出售、转让、报废或发生毁损的，将尚未分配的相关递延收益余额转入资产处置当期的损益。

(2) 与收益相关的政府补助，用于补偿以后期间的相关费用或损失的，确认为递延收益，在确认相关费用的期间，计入当期损益；用于补偿已发生的相关费用或损失的，直接计入当期损益。

对于同时包含与资产相关部分和与收益相关部分的政府补助，区分不同部分分别进行会计处理；难以区分的，整体归类为与收益相关的政府补助。

本公司将与本公司日常活动相关的政府补助按照经济业务实质计入其他收益或冲减相关成本费用；将与本公司日常活动无关的政府补助，应当计入营业外收支。

本公司将取得的政策性优惠贷款贴息按照财政将贴息资金拨付给贷款银行和财政将贴息资金直接拨付给本公司两种情况处理：

(1) 财政将贴息资金拨付给贷款银行，由贷款银行以政策性优惠利率向本公司提供贷款的，本公司选择按照下列方法进行会计处理：以实际收到的借款金额作为借款的入账价值，按照借款本金和该政策性优惠利率计算相关借款费用。

(2) 财政将贴息资金直接拨付给本公司的，本公司将对应的贴息冲减相关借款费用。

37、递延所得税资产/递延所得税负债

√适用 □不适用

(1) 根据资产、负债的账面价值与其计税基础之间的差额（未作为资产和负债确认的项目按照税法规定可以确定其计税基础的，该计税基础与其账面数之间的差额），按照预期收回该资产或清偿该负债期间的适用税率计算确认递延所得税资产或递延所得税负债。

(2) 确认递延所得税资产以很可能取得用来抵扣可抵扣暂时性差异的应纳税所得额为限。资产负债表日，有确凿证据表明未来期间很可能获得足够的应纳税所得额用来抵扣可抵扣暂时性差异的，确认以前会计期间未确认的递延所得税资产。

(3) 资产负债表日，对递延所得税资产的账面价值进行复核，如果未来期间很可能无法获得足够的应纳税所得额用以抵扣递延所得税资产的利益，则减记递延所得税资产的账面价值。在很可能获得足够的应纳税所得额时，转回减记的金额。

(4) 本公司当期所得税和递延所得税作为所得税费用或收益计入当期损益，但不包括下列情况产生的所得税：①企业合并；②直接在所有者权益中确认的交易或者事项。

38、 租赁

√适用 □不适用

作为承租方对短期租赁和低价值资产租赁进行简化处理的判断依据和会计处理方法

√适用 □不适用

(1) 判断依据

短期租赁，是指在租赁期开始日，租赁期不超过 12 个月的租赁。包含购买选择权的租赁不属于短期租赁。

对于短期租赁，本公司按照租赁资产的类别将下列资产类型中满足短期租赁条件的项目选择采用上述简化处理方法。

- ①房屋及建筑物
- ②机器设备
- ③运输设备

低价值资产租赁，是指单项租赁资产为全新资产时价值较低的租赁。

承租人在判断是否是低价值资产租赁时，应基于租赁资产的全新状态下的价值进行评估，不应考虑资产已被使用的年限。

对于低价值资产租赁，本公司根据每项租赁的具体情况选择采用上述简化处理方法。

(2) 会计处理方法

本公司对于短期租赁和低价值资产租赁，选择不确认使用权资产和租赁负债，将短期租赁和低价值资产租赁的租赁付款额，在租赁期内各个期间按照直线法的方法计入相关资产成本或当期损益。

作为出租方的租赁分类标准和会计处理方法

√适用 □不适用

(1) 融资租赁

本公司作为出租人的，在租赁期开始日，对融资租赁确认应收融资租赁款，并终止确认融资租赁资产，并按照固定的周期性利率计算并确认租赁期内各个期间的利息收入。

(2) 经营租赁

本公司作为出租人的，在租赁期内各个期间，采用直线法的方法，将经营租赁的租赁收款额确认为租金收入。将发生的与经营租赁有关的初始直接费用进行资本化，在租赁期内按照与租金收入确认相同的基础进行分摊，分期计入当期损益。

对于经营租赁资产中的固定资产，本公司应当采用类似资产的折旧政策计提折旧；对于其他经营租赁资产，应当根据该资产适用的企业会计准则，采用系统合理的方法进行摊销。本公司按照《企业会计准则第 8 号——资产减值》的规定，确定经营租赁资产是否发生减值，并进行相应会计处理。

39、 其他重要的会计政策和会计估计

√适用 □不适用

本公司根据历史经验和其它因素，包括对未来事项的合理预期，对所采用的重要会计估计和关键假设进行持续的评价。很可能导致下一会计年度资产和负债的账面价值出现重大调整风险的重要会计估计和关键假设列示如下：

金融资产的分类

本公司在确定金融资产的分类时涉及的重大判断包括业务模式及合同现金流量特征的分析等。本公司在金融资产组合的层次上确定管理金融资产的业务模式，考虑的因素包括评价和向关键管理人员报告金融资产业绩的方式、影响金融资产业绩的风险及其管理方式、以及相关业务管理人员获得报酬的方式等。

本公司在评估金融资产的合同现金流量是否与基本借贷安排相一致时，存在以下主要判断：本金是否可能因提前还款等原因导致在存续期内的时间分布或者金额发生变动；利息是否仅包括货币时间价值、信用风险、其他基本借贷风险以及与成本和利润的对价。例如，提前偿付的金额是否仅反映了尚未支付的本金及以未偿付本金为基础的利息，以及因提前终止合同而支付的合理补偿。

应收账款预期信用损失的计量

本公司通过应收账款违约风险敞口和预期信用损失率计算应收账款预期信用损失，并基于违约概率和违约损失率确定预期信用损失率。在确定预期信用损失率时，本公司使用内部历史信用损失经验等数据，并结合当前状况和前瞻性信息对历史数据进行调整。在考虑前瞻性信息时，本公司使用的指标包括经济下滑的风险、外部市场环境、技术环境和客户情况的变化等。本公司定期监控并复核与预期信用损失计算相关的假设。

商誉减值

本公司至少每年评估商誉是否发生减值。这要求对分配了商誉的资产组的使用价值进行估计。估计使用价值时，本公司需要估计未来来自资产组的现金流量，同时选择恰当的折现率计算未来现金流量的现值。

递延所得税资产

在很有可能有足够的应纳税利润来抵扣亏损的限度内，应就所有未利用的税务亏损确认递延所得税资产。这需要管理层运用大量的判断来估计未来应纳税利润发生的时间和金额，结合纳税筹划策略，以决定应确认的递延所得税资产的金额。

40、重要会计政策和会计估计的变更

详见“重要事项”的“公司对会计政策、会计估计变更或重大会计差错更正原因和影响的分析说明”

41、2025年起首次执行新会计准则或准则解释等涉及调整首次执行当年年初的财务报表

适用 不适用

42、其他

适用 不适用

六、税项

1、主要税种及税率

主要税种及税率情况

适用 不适用

税种	计税依据	税率
增值税	应纳税增值额（应纳税额按应纳税销售额乘以适用税率扣除当期允许抵扣的进项税后的余额计算）	13%、9%、6%、5%
城市维护建设税	实际缴纳的流转税额	7%、5%

企业所得税	应纳税所得额	25%、20%、15%
教育费附加	实际缴纳的流转税额	3%
地方教育费附加	实际缴纳的流转税额	2%

存在不同企业所得税税率纳税主体的，披露情况说明

√适用 □不适用

纳税主体名称	所得税税率(%)
中国船舶重工集团海洋防务与信息对抗股份有限公司	25%
北京长城电子装备有限责任公司(以下简称“长城电子”)	15%
北京北方喜利得产品维修服务有限公司(以下简称“喜利得”)	20%
北京赛思科系统工程有限责任公司(以下简称“赛思科”)	25%
中船重工涿州长城信息科技有限公司(以下简称“涿州长城”)	20%
中船重工海声科技有限公司(以下简称“海声科技”)	15%
宜昌英汉超声电气有限公司(以下简称“英汉超声”)	15%
中船重工双威智能装备有限公司(以下简称“双威智能”)	15%
杭州瑞声海洋仪器有限公司(以下简称“瑞声海仪”)	15%
中船辽海装备有限责任公司(以下简称“辽海装备”)	15%
中船辽海输油气设备(沈阳)有限责任公司(以下简称“辽海输油”)	15%
中船海通电子科技(沈阳)有限责任公司(以下简称“海通电子”)	20%
上海中原电子技术工程有限公司(以下简称“中原电子”)	15%
中船永志泰兴电子科技有限公司(以下简称“中船永志”)	15%
连云港杰瑞自动化有限公司(以下简称“杰瑞自动化”)	15%
中船涿州杰瑞智能制造科技有限公司(以下简称“涿州杰瑞”)	20%
连云港杰瑞电子有限公司(以下简称“杰瑞电子”)	15%
上海杰瑞兆新信息科技有限公司(以下简称“杰瑞兆新”)	15%
中船杰瑞科技(上海)有限公司(以下简称“杰瑞科技”)	25%
南京杰瑞兆新信息科技有限公司(以下简称“南京杰瑞”)	25%
青岛杰瑞自动化有限公司(以下简称“青岛杰瑞”)	15%
青岛杰瑞工控技术有限公司(以下简称“杰瑞工控”)	15%

2、 税收优惠

√适用 □不适用

(1) 企业所得税优惠

①北京长城电子装备有限责任公司

1) 长城电子根据科技部、财政部、国家税务总局印发的《高新技术企业认定管理办法》(国科发火〔2016〕32号)、《高新技术企业认定管理工作指引》(国科发火〔2016〕195号),长城电子于2025年12月完成高新技术企业复核,并取得高新技术企业证书,证书编号:

GR202511005764,有效期三年,报告期内按15%的税率缴纳企业所得税。

2) 长城电子之子公司喜利得、涿州长城根据《财政部 税务总局关于进一步支持小微企业和个体工商户发展有关税费政策的公告》(财政部 税务总局公告2023年第12号)的规定,自2023年1月1日至2027年12月31日,小型微利企业减按25%计算应纳税所得额,按20%的税率缴纳企业所得税,延续执行至2027年12月31日。

②中船重工海声科技有限公司

1) 海声科技根据科技部、财政部、国家税务总局印发的《高新技术企业认定管理办法》(国科发火〔2016〕32号)、《高新技术企业认定管理工作指引》(国科发火〔2016〕195号),海声科技于2023年12月8日完成高新技术企业复核,并取得高新技术企业证书,证书编号:

GR202342009030,有效期三年,报告期内按15%的税率缴纳企业所得税。

2) 海声科技之子公司英汉超声根据科技部、财政部、国家税务总局印发的《高新技术企业认定管理办法》(国科发火〔2016〕32号)、《高新技术企业认定管理工作指引》(国科发火〔2016〕

195号), 英汉超声于2023年10月16日完成高新技术企业复核, 并取得高新技术企业证书, 证书编号: GR202342001056, 有效期三年, 报告期内按15%的税率缴纳企业所得税。

3) 海声科技之子公司双威智能根据科技部、财政部、国家税务总局印发的《高新技术企业认定管理办法》(国科发火〔2016〕32号)、《高新技术企业认定管理工作指引》(国科发火〔2016〕195号), 双威智能于2024年12月16日完成高新技术企业复核, 并取得高新技术企业证书, 证书编号: GR202413004135, 有效期三年, 报告期内按15%的税率缴纳企业所得税。

4) 海声科技之子公司瑞声海仪根据科技部、财政部、国家税务总局印发的《高新技术企业认定管理办法》(国科发火〔2016〕32号)、《高新技术企业认定管理工作指引》(国科发火〔2016〕195号), 瑞声海仪于2025年12月19日完成高新技术企业复核, 并取得高新技术企业证书, 证书编号: GR202533008026, 有效期三年, 报告期内按15%的税率缴纳企业所得税。

③中船辽海装备有限责任公司

1) 辽海装备根据科技部、财政部、国家税务总局印发的《高新技术企业认定管理办法》(国科发火〔2016〕32号)、《高新技术企业认定管理工作指引》(国科发火〔2016〕195号), 被认定为高新技术企业, 证书编号: GR202421002525, 有效期三年, 报告期内按15%的税率缴纳企业所得税。

2) 辽海装备子公司辽海输油根据科技部、财政部、国家税务总局印发的《高新技术企业认定管理办法》(国科发火〔2016〕32号)、《高新技术企业认定管理工作指引》(国科发火〔2016〕195号), 辽海输油于2023年11月29日完成高新技术企业复核, 取得高新技术企业证书, 证书编号GR202321000270, 有效期三年, 报告期内按15%税率缴纳企业所得税。

3) 辽海装备子公司海通电子根据《财政部 税务总局关于进一步支持小微企业和个体工商户发展有关税费政策的公告》(财政部 税务总局公告2023年第12号)的规定, 自2023年1月1日至2027年12月31日, 小型微利企业减按25%计算应纳税所得额, 按20%的税率缴纳企业所得税, 延续执行至2027年12月31日。

4) 辽海装备子公司中原电子根据科技部、财政部、国家税务总局印发的《高新技术企业认定管理办法》(国科发火〔2016〕32号)、《高新技术企业认定管理工作指引》(国科发火〔2016〕195号), 被认定为高新技术企业, 证书编号GR202431003676, 有效期三年, 报告期内按15%税率缴纳企业所得税。

5) 辽海装备子公司中船永志根据科技部、财政部、国家税务总局印发的《高新技术企业认定管理办法》(国科发火〔2016〕32号)、《高新技术企业认定管理工作指引》(国科发火〔2016〕195号), 中船永志于2025年12月19日完成高新技术企业复核, 取得高新技术企业证书, 证书编号GR202532016528, 有效期三年, 报告期内按15%税率缴纳企业所得税。

④连云港杰瑞自动化有限公司

1) 杰瑞自动化根据科技部、财政部、国家税务总局印发的《高新技术企业认定管理办法》(国科发火〔2016〕32号)、《高新技术企业认定管理工作指引》(国科发火〔2016〕195号), 连云港自动化于2024年11月19日获得高新技术企业资质, 取得高新技术企业证书, 证书编号GR202432005567, 有效期三年, 报告期内按15%税率缴纳企业所得税。

2) 杰瑞自动化子公司涿州杰瑞根据《财政部 税务总局关于进一步支持小微企业和个体工商户发展有关税费政策的公告》(财政部 税务总局公告2023年第12号)的规定, 自2023年1月1日至2027年12月31日, 小型微利企业减按25%计算应纳税所得额, 按20%的税率缴纳企业所得税, 延续执行至2027年12月31日。

⑤连云港杰瑞电子有限公司

1) 杰瑞电子根据科技部、财政部、国家税务总局印发的《高新技术企业认定管理办法》(国科发火〔2016〕32号)、《高新技术企业认定管理工作指引》(国科发火〔2016〕195号), 杰瑞电子于2023年12月13日完成高新技术企业复核, 并取得高新技术企业证书, 证书编号GR202332013179, 有效期三年, 报告期按15%的税率缴纳企业所得税。

2) 杰瑞电子子公司杰瑞兆新根据科技部、财政部、国家税务总局《高新技术企业认定管理办法》(国科发火〔2016〕32号)、《高新技术企业认定管理工作指引》(国科发火〔2016〕195号), 杰瑞兆新于2023年11月15日完成高新技术企业复核, 并取得高新技术企业证书, 证书编号GR202331007920, 有效期三年, 报告期内按15%的税率缴纳企业所得税。

⑥青岛杰瑞自动化有限公司

1) 青岛杰瑞根据科技部、财政部、国家税务总局印发的《高新技术企业认定管理办法》（国科发火〔2016〕32号）、《高新技术企业认定管理工作指引》（国科发火〔2016〕195号），青岛自动化于2023年11月9日完成高新技术企业复核，取得高新技术企业证书，证书编号GR202337100382，有效期三年，报告期内按15%税率缴纳企业所得税。

2) 青岛杰瑞子公司杰瑞工控根据科技部、财政部、国家税务总局印发的《高新技术企业认定管理办法》（国科发火〔2016〕32号）、《高新技术企业认定管理工作指引》（国科发火〔2016〕195号），青岛工控于2025年12月19日完成高新技术企业复核，并取得高新技术企业证书，证书编号GR202537100936，有效期三年，报告期内按15%税率缴纳企业所得税。

3、其他

适用 不适用

七、合并财务报表项目注释

1、货币资金

适用 不适用

单位：元 币种：人民币

项目	期末余额	期初余额
库存现金	40,252.20	97,412.96
银行存款	1,052,192,812.05	851,838,388.74
其他货币资金	27,271,038.69	27,503,613.85
存放财务公司存款	1,397,372,412.17	1,564,577,108.85
合计	2,476,876,515.11	2,444,016,524.40
其中：存放在境外的款项总额		

其他说明：

(1) 期末存在抵押、质押、冻结或其他对使用有限制款项 893,137,592.36 元。其中，定期存款及预提利息 865,637,030.27 元，票据保证金 13,514,812.26 元，保函保证金 6,949,386.28 元，房屋维修基金 6,510,692.72 元，贷款保证金 186,751.71 元，专户款项 338,919.12 元。

(2) 本公司期末不涉及存放在境外且资金汇回受到限制的款项。

2、交易性金融资产

适用 不适用

3、衍生金融资产

适用 不适用

4、应收票据

(1). 应收票据分类列示

适用 不适用

单位：元 币种：人民币

项目	期末余额	期初余额
银行承兑票据	28,091,891.94	34,350,578.41
商业承兑票据	259,532,472.13	227,666,844.53
合计	287,624,364.07	262,017,422.94

(2). 期末公司已质押的应收票据

□适用 √不适用

(3). 期末公司已背书或贴现且在资产负债表日尚未到期的应收票据

√适用 □不适用

单位：元 币种：人民币

项目	期末终止确认金额	期末未终止确认金额
银行承兑票据	211,730,510.62	10,217,626.92
商业承兑票据		71,661,315.45
合计	211,730,510.62	81,878,942.37

(4). 按坏账计提方法分类披露

√适用 □不适用

单位：元 币种：人民币

类别	期末余额					期初余额				
	账面余额		坏账准备		账面价值	账面余额		坏账准备		账面价值
	金额	比例 (%)	金额	计提比例 (%)		金额	比例 (%)	金额	计提比例 (%)	
按单项计提坏账准备										
其中：										
按组合计提坏账准备	299,152,216.48	100.00	11,527,852.41	3.85	287,624,364.07	263,161,477.44	100.00	1,144,054.50	0.43	262,017,422.94
其中：										
商业承兑汇票	271,060,324.54	90.61	11,527,852.41	4.25	259,532,472.13	228,810,899.03	86.95	1,144,054.50	0.50	227,666,844.53
银行承兑汇票	28,091,891.94	9.39			28,091,891.94	34,350,578.41	13.05			34,350,578.41
合计	299,152,216.48	100.00	11,527,852.41	3.85	287,624,364.07	263,161,477.44	100.00	1,144,054.50	0.43	262,017,422.94

按单项计提坏账准备：

□适用 √不适用

按组合计提坏账准备：

□适用 √不适用

按预期信用损失一般模型计提坏账准备

□适用 √不适用

对本期发生损失准备变动的应收票据账面余额显著变动的情况说明：

□适用 √不适用

(5). 坏账准备的情况

√适用 □不适用

单位：元 币种：人民币

类别	期初余额	本期变动金额				期末余额
		计提	收回或转回	转销或核销	其他变动	
银行承兑汇票						
商业承兑汇票	1,144,054.50	10,383,797.91				11,527,852.41
合计	1,144,054.50	10,383,797.91				11,527,852.41

其中本期坏账准备收回或转回金额重要的：

□适用 √不适用

(6). 本期实际核销的应收票据情况

□适用 √不适用

其中重要的应收票据核销情况：

□适用 √不适用

应收票据核销说明：

□适用 √不适用

其他说明：

□适用 √不适用

5、应收账款

(1). 按账龄披露

√适用 □不适用

单位：元 币种：人民币

账龄	期末账面余额	期初账面余额
1年以内（含1年）	2,507,776,275.76	2,277,402,599.99
其中：1年以内分项		
1年以内	2,507,776,275.76	2,277,402,599.99
1至2年	1,026,463,117.23	1,268,839,457.91
2至3年	621,001,627.13	560,442,233.63
3年以上		
3至4年	318,200,887.11	179,254,155.69
4至5年	84,811,454.80	54,431,415.23
5年以上	69,501,208.43	62,147,837.07
小计	4,627,754,570.46	4,402,517,699.52
减：坏账准备	281,599,013.52	258,006,890.00
合计	4,346,155,556.94	4,144,510,809.52

(2). 按坏账计提方法分类披露

√适用 □不适用

单位：元 币种：人民币

类别	期末余额					期初余额				
	账面余额		坏账准备		账面价值	账面余额		坏账准备		账面价值
	金额	比例 (%)	金额	计提比例 (%)		金额	比例 (%)	金额	计提比例 (%)	
按单项计提坏账准备	268,285,389.13	5.80	21,822,957.03	8.13	246,462,432.10	3,745,218.36	0.09	3,745,218.36	100.00	
其中：										
按组合计提坏账准备	4,359,469,181.33	94.20	259,776,056.49	5.96	4,099,693,124.84	4,398,772,481.16	99.91	254,261,671.64	5.78	4,144,510,809.52
其中：										
信用风险特征组合	4,359,469,181.33	94.20	259,776,056.49	5.96	4,099,693,124.84	4,398,772,481.16	99.91	254,261,671.64	5.78	4,144,510,809.52
合计	4,627,754,570.46	100.00	281,599,013.52	5.96	4,346,155,556.94	4,402,517,699.52	100.00	258,006,890.00	5.78	4,144,510,809.52

按单项计提坏账准备：

√适用 □不适用

单位：元 币种：人民币

名称	期末余额			
	账面余额	坏账准备	计提比例 (%)	计提理由
涉军单位	266,672,731.77	20,210,299.67	7.58	预计回收风险较低
一汽轿车股份有限公司	642,094.01	642,094.01	100.00	预计无法收回
南京日之源电气工程有限公司	458,218.52	458,218.52	100.00	无法收回
河南柴油机重工有限责任公司	310,344.83	310,344.83	100.00	预计无法收回
宜都市忠昌机械有限公司	202,000.00	202,000.00	100.00	预计无法收回
合计	268,285,389.13	21,822,957.03	8.13	/

按单项计提坏账准备的说明：

□适用 √不适用

按组合计提坏账准备：

√适用 □不适用

组合计提项目：信用风险特征组合

单位：元 币种：人民币

名称	期末余额		
	账面余额	坏账准备	计提比例 (%)
1年以内	2,507,776,275.76	12,538,881.39	0.50
1至2年	1,026,463,117.23	51,323,155.86	5.00
2至3年	488,862,157.11	48,886,215.70	10.00
3至4年	183,667,625.36	36,733,525.07	20.00
4至5年	84,811,454.80	42,405,727.40	50.00

5年以上	67,888,551.07	67,888,551.07	100.00
合计	4,359,469,181.33	259,776,056.49	5.96

按组合计提坏账准备的说明：

适用 不适用

按预期信用损失一般模型计提坏账准备

适用 不适用

对本期发生损失准备变动的应收账款账面余额显著变动的情况说明：

适用 不适用

(3). 坏账准备的情况

适用 不适用

单位：元 币种：人民币

类别	期初余额	本期变动金额				期末余额
		计提	收回或转回	转销或核销	其他变动	
应收账款	258,006,890.00	959,709.30		2,610,283.30	25,242,697.52	281,599,013.52
合计	258,006,890.00	959,709.30		2,610,283.30	25,242,697.52	281,599,013.52

其中本期坏账准备收回或转回金额重要的：

适用 不适用

(4). 本期实际核销的应收账款情况

适用 不适用

单位：元 币种：人民币

项目	核销金额
实际核销的应收账款	2,610,283.30

其中重要的应收账款核销情况

适用 不适用

单位：元 币种：人民币

单位名称	应收账款性质	核销金额	核销原因	履行的核销程序	款项是否由关联交易产生
华晨汽车集团控股有限公司	货款	1,712,137.39	预计无法收回	总经理办公会审批	否
合计	/	1,712,137.39	/	/	/

应收账款核销说明：

适用 不适用

(5). 按欠款方归集的期末余额前五名的应收账款和合同资产情况

适用 不适用

单位：元 币种：人民币

单位名称	应收账款期末余额	合同资产期末余额	应收账款和合同资产期末余额	占应收账款和合同资产期末余额合计数的比例(%)	坏账准备期末余额
中国船舶集团有限公司第七一五研究所	1,088,123,524.00	53,411,288.01	1,141,534,812.01	22.64	33,793,410.64
中国船舶集团有限公司第七一六研究所	363,532,911.77	3,707,499.97	367,240,411.74	7.28	10,923,963.67
中国船舶集团有限公司第七二六研究所	325,209,866.04		325,209,866.04	6.45	15,709,468.47
涉军单位	298,936,072.77	7,982,900.00	306,918,972.77	6.09	33,208,631.88
武昌船舶重工集团有限公司	215,333,688.08	51,667,861.11	267,001,549.19	5.30	36,427,187.75
合计	2,291,136,062.66	116,769,549.09	2,407,905,611.75	47.76	130,062,662.41

其他说明：

□适用 √不适用

6、合同资产

(1). 合同资产情况

√适用 □不适用

单位：元 币种：人民币

项目	期末余额			期初余额		
	账面余额	坏账准备	账面价值	账面余额	坏账准备	账面价值
电子信息产品	142,214,223.41	8,458,852.17	133,755,371.24	76,356,720.17	2,699,013.14	73,657,707.03
水声电子防务产品	212,495,154.59	27,664,289.04	184,830,865.55	439,937,184.30	46,708,440.78	393,228,743.52
特装电子产品	59,420,076.95	3,401,354.62	56,018,722.33	69,938,738.91	4,111,577.22	65,827,161.69
合计	414,129,454.95	39,524,495.83	374,604,959.12	586,232,643.38	53,519,031.14	532,713,612.24

(2). 报告期内账面价值发生重大变动的金额和原因

□适用 √不适用

(3). 按坏账计提方法分类披露

√适用 □不适用

单位：元 币种：人民币

类别	期末余额					期初余额				
	账面余额		坏账准备		账面价值	账面余额		坏账准备		账面价值
	金额	比例(%)	金额	计提比例(%)		金额	比例(%)	金额	计提比例(%)	

按单项计提坏账准备										
其中：										
按组合计提坏账准备	414,129,454.95	100.00	39,524,495.83	9.54	374,604,959.12	586,232,643.38	100.00	53,519,031.14	9.13	532,713,612.24
其中：										
信用风险特征组合	414,129,454.95	100.00	39,524,495.83	9.54	374,604,959.12	586,232,643.38	100.00	53,519,031.14	9.13	532,713,612.24
合计	414,129,454.95	100.00	39,524,495.83	9.54	374,604,959.12	586,232,643.38	100.00	53,519,031.14	9.13	532,713,612.24

按单项计提坏账准备：

适用 不适用

按单项计提坏账准备的说明：

适用 不适用

按组合计提坏账准备：

适用 不适用

组合计提项目：信用风险特征组合

单位：元 币种：人民币

名称	期末余额		
	账面余额	坏账准备	计提比例（%）
1年以内	127,359,292.92	636,796.46	0.50
1至2年	159,822,509.78	7,991,125.49	5.00
2至3年	80,212,511.35	8,021,251.14	10.00
3至4年	18,438,972.70	3,687,794.54	20.00
4至5年	18,217,280.00	9,108,640.00	50.00
5年以上	10,078,888.20	10,078,888.20	100.00
合计	414,129,454.95	39,524,495.83	9.54

按组合计提坏账准备的说明

适用 不适用

按预期信用损失一般模型计提坏账准备

适用 不适用

对本期发生损失准备变动的合同资产账面余额显著变动的情况说明：

适用 不适用

(4). 本期合同资产计提坏账准备情况

适用 不适用

单位：元 币种：人民币

项目	期初余额	本期变动金额				期末余额	原因
		本期计提	本期收回或转回	本期转销/核销	其他变动		
合同资产	53,519,031.14	11,248,162.21			-25,242,697.52	39,524,495.83	

合计	53,519,031.14	11,248,162.21			-25,242,697.52	39,524,495.83	/
----	---------------	---------------	--	--	----------------	---------------	---

其中本期坏账准备收回或转回金额重要的：

适用 不适用

(5). 本期实际核销的合同资产情况

适用 不适用

其中重要的合同资产核销情况

适用 不适用

合同资产核销说明：

适用 不适用

其他说明：

适用 不适用

7、 应收款项融资

(1). 应收款项融资分类列示

适用 不适用

单位：元 币种：人民币

项目	期末余额	期初余额
应收票据	423,242,816.66	111,161,015.06
应收账款		20,010,049.53
合计	423,242,816.66	131,171,064.59

(2). 期末公司已质押的应收款项融资

适用 不适用

(3). 期末公司已背书或贴现且在资产负债表日尚未到期的应收款项融资

适用 不适用

(4). 按坏账计提方法分类披露

适用 不适用

按单项计提坏账准备：

适用 不适用

按单项计提坏账准备的说明：

适用 不适用

按组合计提坏账准备：

适用 不适用

按预期信用损失一般模型计提坏账准备

适用 不适用

对本期发生损失准备变动的应收款项融资账面余额显著变动的情况说明：

适用 不适用

(5). 坏账准备的情况

√适用 □不适用

单位：元 币种：人民币

类别	期初余额	本期变动金额				期末余额
		计提	收回或转回	转销或核销	其他变动	
应收款项融资	153,925.05		153,925.05			
合计	153,925.05		153,925.05			

其中本期坏账准备收回或转回金额重要的：

□适用 √不适用

(6). 本期实际核销的应收款项融资情况

□适用 √不适用

其中重要的应收款项融资核销情况

□适用 √不适用

核销说明：

□适用 √不适用

(7). 应收款项融资本期增减变动及公允价值变动情况：

□适用 √不适用

(8). 其他说明

□适用 √不适用

8、预付款项

(1). 预付款项按账龄列示

√适用 □不适用

单位：元 币种：人民币

账龄	期末余额		期初余额	
	金额	比例(%)	金额	比例(%)
1年以内	91,282,853.45	77.86	80,911,290.64	71.28
1至2年	12,285,915.02	10.48	19,331,520.04	17.03
2至3年	8,579,744.58	7.32	7,313,254.65	6.44
3年以上	5,087,685.46	4.34	5,963,692.43	5.25
合计	117,236,198.51	100.00	113,519,757.76	100.00

(2). 按预付对象归集的期末余额前五名的预付款情况

√适用 □不适用

单位：元 币种：人民币

单位名称	期末余额	占预付款项期末余额合计数的比例(%)
上海壹杰科技有限公司	15,591,339.39	13.30
上海柏飞电子科技有限公司	7,180,000.00	6.12
淄博火炬机电设备有限责任公司	5,681,700.00	4.85
中国船舶集团国际工程有限公司	4,530,415.00	3.86

北京航天普霖科技有限公司	3,989,646.00	3.40
合计	36,973,100.39	31.53

其他说明：

适用 不适用

9、其他应收款

项目列示

适用 不适用

单位：元 币种：人民币

项目	期末余额	期初余额
应收利息		
应收股利	18,654.00	4,763.47
其他应收款	31,400,018.77	39,120,232.21
合计	31,418,672.77	39,124,995.68

其他说明：

适用 不适用

应收利息

(1). 应收利息分类

适用 不适用

(2). 重要逾期利息

适用 不适用

(3). 按坏账计提方法分类披露

适用 不适用

按单项计提坏账准备：

适用 不适用

按单项计提坏账准备的说明：

适用 不适用

按组合计提坏账准备：

适用 不适用

(4). 按预期信用损失一般模型计提坏账准备

适用 不适用

对本期发生损失准备变动的应收利息账面余额显著变动的情况说明：

适用 不适用

(5). 坏账准备的情况

适用 不适用

其中本期坏账准备收回或转回金额重要的：

适用 不适用

(6). 本期实际核销的应收利息情况适用 不适用

其中重要的应收利息核销情况

适用 不适用

核销说明：

适用 不适用

其他说明：

适用 不适用**应收股利****(7). 应收股利**适用 不适用

单位：元 币种：人民币

项目(或被投资单位)	期末余额	期初余额
上海瑞洋船舶科技有限公司	18,654.00	4,763.47
合计	18,654.00	4,763.47

(8). 重要的账龄超过 1 年的应收股利适用 不适用**(9). 按坏账计提方法分类披露**适用 不适用

按单项计提坏账准备：

适用 不适用

按单项计提坏账准备的说明：

适用 不适用

按组合计提坏账准备：

适用 不适用**(10). 按预期信用损失一般模型计提坏账准备**适用 不适用

对本期发生损失准备变动的应收股利账面余额显著变动的情况说明：

适用 不适用**(11). 坏账准备的情况**适用 不适用

其中本期坏账准备收回或转回金额重要的：

适用 不适用**(12). 本期实际核销的应收股利情况**适用 不适用

其中重要的应收股利核销情况

适用 不适用

核销说明：

适用 不适用

其他说明：

适用 不适用

其他应收款

(13). 按账龄披露

适用 不适用

单位：元 币种：人民币

账龄	期末账面余额	期初账面余额
1年以内(含1年)	19,536,835.99	25,366,725.15
其中：1年以内分项		
1年以内	19,536,835.99	25,366,725.15
1至2年	8,996,896.23	8,737,213.56
2至3年	2,036,306.30	3,978,385.50
3年以上		
3至4年	926,083.03	2,100,818.66
4至5年	1,409,774.56	1,153,967.12
5年以上	2,384,923.37	1,341,542.87
小计	35,290,819.48	42,678,652.86
减：坏账准备	3,890,800.71	3,558,420.65
合计	31,400,018.77	39,120,232.21

(14). 按款项性质分类情况

适用 不适用

单位：元 币种：人民币

款项性质	期末账面余额	期初账面余额
应收其他单位往来款项	10,133,585.66	12,153,559.22
备用金、保证金及职工借款	25,157,233.82	30,525,093.64
合计	35,290,819.48	42,678,652.86

(15). 坏账准备计提情况

适用 不适用

单位：元 币种：人民币

坏账准备	第一阶段	第二阶段	第三阶段	合计
	未来12个月预期信用损失	整个存续期预期信用损失(未发生信用减值)	整个存续期预期信用损失(已发生信用减值)	
2025年1月1日余额	1,032,313.47	28,000.54	2,498,106.64	3,558,420.65
2025年1月1日余额在本期				
--转入第二阶段				

—转入第三阶段				
—转回第二阶段				
—转回第一阶段				
本期计提	246,599.68	175,526.80		422,126.48
本期转回				
本期转销				
本期核销	75,781.72	3,704.70	10,260.00	89,746.42
其他变动				
2025年12月31日 余额	1,203,131.43	199,822.64	2,487,846.64	3,890,800.71

对本期发生损失准备变动的其他应收款账面余额显著变动的情况说明：

适用 不适用

本期坏账准备计提金额以及评估金融工具的信用风险是否显著增加的采用依据：

适用 不适用

(16). 坏账准备的情况

适用 不适用

单位：元 币种：人民币

类别	期初余额	本期变动金额				期末余额
		计提	收回或转回	转销或核销	其他变动	
其他应收款	3,558,420.65	422,126.48		89,746.42		3,890,800.71
合计	3,558,420.65	422,126.48		89,746.42		3,890,800.71

其中本期坏账准备转回或收回金额重要的：

适用 不适用

(17). 本期实际核销的其他应收款情况

适用 不适用

单位：元 币种：人民币

项目	核销金额
实际核销的其他应收款	89,746.42

其中重要的其他应收款核销情况：

适用 不适用

其他应收款核销说明：

适用 不适用

(18). 按欠款方归集的期末余额前五名的其他应收款情况

适用 不适用

单位：元 币种：人民币

单位名称	期末余额	占其他应收款期末余额合计数的比例(%)	款项的性质	账龄	坏账准备期末余额
北京中电华远科技有限公司	3,823,008.69	10.83	押金及保证金	1-2年	191,150.43

湖北银至投资有限责任公司	2,344,166.00	6.64	押金及保证金	3至4年, 4至5年, 5年以上	2,344,166.00
中国船舶集团国际工程有限公司	1,517,830.06	4.30	应收其他单位往来款	1年以内、1-2年	2,293.18
中国石油物资沈阳有限公司	825,981.81	2.34	押金及保证金	1年以内	
中航国际金网(北京)科技有限公司	700,636.00	1.99	押金及保证金	1年以内、1-2年	12,891.80
合计	9,211,622.56	26.10	/	/	2,550,501.41

(19). 因资金集中管理而列报于其他应收款

□适用 √不适用

其他说明:

□适用 √不适用

10、 存货

(1). 存货分类

√适用 □不适用

单位: 元 币种: 人民币

项目	期末余额			期初余额		
	账面余额	存货跌价准备/合同履约成本减值准备	账面价值	账面余额	存货跌价准备/合同履约成本减值准备	账面价值
原材料	394,600,396.51	9,058,663.73	385,541,732.78	380,383,592.35	29,902.67	380,353,689.68
在产品	182,047,359.87	1,933,124.75	180,114,235.12	229,739,982.65	42,921.56	229,697,061.09
库存商品	93,138,331.33	477,442.39	92,660,888.94	80,507,972.95	269,865.12	80,238,107.83
发出商品	18,063,732.53	2,202,613.13	15,861,119.40	43,926,523.08	1,029,170.21	42,897,352.87
合同履约成本	688,324,784.61	765,092.04	687,559,692.57	952,994,535.74		952,994,535.74
合计	1,376,174,604.85	14,436,936.04	1,361,737,668.81	1,687,552,606.77	1,371,859.56	1,686,180,747.21

(2). 确认为存货的数据资源

□适用 √不适用

(3). 存货跌价准备及合同履约成本减值准备

√适用 □不适用

单位: 元 币种: 人民币

项目	期初余额	本期增加金额		本期减少金额		期末余额
		计提	其他	转回或转销	其他	
原材料	29,902.67	9,028,761.06				9,058,663.73
在产品	42,921.56	1,890,203.19				1,933,124.75
库存商品	269,865.12	207,577.27				477,442.39
发出商品	1,029,170.21	1,173,442.92				2,202,613.13
合同履约成本		765,092.04				765,092.04
合计	1,371,859.56	13,065,076.48				14,436,936.04

本期转回或转销存货跌价准备的原因

适用 不适用

按组合计提存货跌价准备

适用 不适用

按组合计提存货跌价准备的计提标准

适用 不适用

(4). 存货期末余额含有的借款费用资本化金额及其计算标准和依据

适用 不适用

(5). 合同履约成本本期摊销金额的说明

适用 不适用

其他说明：

适用 不适用

11、 持有待售资产

适用 不适用

12、 一年内到期的非流动资产

适用 不适用

一年内到期的债权投资

适用 不适用

一年内到期的其他债权投资

适用 不适用

13、 其他流动资产

适用 不适用

单位：元 币种：人民币

项目	期末余额	期初余额
预缴所得税	9,607,856.22	5,170,670.23
待抵扣进项税额	20,207,622.72	34,064,036.11
预缴其他税费	7,217,638.30	7,294,585.05
待认证进项税额	7,924.53	203,885.87
合计	37,041,041.77	46,733,177.26

14、 债权投资

(1). 债权投资情况

适用 不适用

债权投资减值准备本期变动情况

适用 不适用

(2). 期末重要的债权投资

适用 不适用

(3). 减值准备计提情况

适用 不适用

对本期发生损失准备变动的债权投资账面余额显著变动的情况说明：

适用 不适用

本期减值准备计提金额以及评估金融工具的信用风险是否显著增加的采用依据

适用 不适用

(4). 本期实际的核销债权投资情况

适用 不适用

其中重要的债权投资情况核销情况

适用 不适用

债权投资的核销说明：

适用 不适用

其他说明：

适用 不适用

15、 其他债权投资

(1). 其他债权投资情况

适用 不适用

其他债权投资减值准备本期变动情况

适用 不适用

(2). 期末重要的其他债权投资

适用 不适用

(3). 减值准备计提情况

适用 不适用

对本期发生损失准备变动的其他债权投资账面余额显著变动的情况说明：

适用 不适用

本期减值准备计提金额以及评估金融工具的信用风险是否显著增加的采用依据

适用 不适用

(4). 本期实际核销的其他债权投资情况

适用 不适用

其中重要的其他债权投资情况核销情况

适用 不适用

其他债权投资的核销说明:

适用 不适用

其他说明:

适用 不适用

16、 长期应收款

(1). 长期应收款情况

适用 不适用

(2). 按坏账计提方法分类披露

适用 不适用

按单项计提坏账准备:

适用 不适用

按单项计提坏账准备的说明:

适用 不适用

按组合计提坏账准备:

适用 不适用

(3). 按预期信用损失一般模型计提坏账准备

适用 不适用

对本期发生损失准备变动的长期应收款账面余额显著变动的情况说明:

适用 不适用

本期坏账准备计提金额以及评估金融工具的信用风险是否显著增加的采用依据

适用 不适用

(4). 坏账准备的情况

适用 不适用

其中本期坏账准备收回或转回金额重要的:

适用 不适用

(5). 本期实际核销的长期应收款情况

适用 不适用

其中重要的长期应收款核销情况

适用 不适用

长期应收款核销说明:

适用 不适用

其他说明:

适用 不适用

17、 长期股权投资

(1). 长期股权投资情况

√适用 □不适用

单位：元 币种：人民币

被投资单位	期初余额（账面价值）	本期增减变动							期末余额（账面价值）	减值准备期末余额
		追加投资	减少投资	权益法下确认的投资损益	其他综合收益调整	其他权益变动	宣告发放现金股利或利润	计提减值准备		
一、合营企业										
小计										
二、联营企业										
北京兴船安居瑞业有限公司	214,786,322.98			72,236.54						214,858,559.52
小计	214,786,322.98			72,236.54						214,858,559.52
合计	214,786,322.98			72,236.54						214,858,559.52

(2). 长期股权投资的减值测试情况

□适用 √不适用

18、 其他权益工具投资

(1). 其他权益工具投资情况

√适用 □不适用

单位：元 币种：人民币

项目	期初余额	本期增减变动				期末余额	本期确认的股利收入	累计计入其他综合收益的利得	累计计入其他综合收益的损失	指定为以公允价值计量且其变动计入其他综合收益的原因
		追加投资	减少投资	本期计入其他综合收益的利得	本期计入其他综合收益的损失					
上海瑞洋船舶科技有限公司	723,239.73			667.75		723,907.48	17,341.05	123,907.48		非交易性股权
中船重工（北京）科	87,494,683.70				3,889,374.99	83,605,308.71			5,570,691.29	

研管理 有限公司											
合计	88,217, 923.43			667.75	3,889,3 74.99		84,32 9,216 .19	17,341. 05	123,90 7.48	5,570,691.29	/

(2). 本期存在终止确认的情况说明

□适用 √不适用

其他说明：

□适用 √不适用

19、 其他非流动金融资产

□适用 √不适用

其他说明：

□适用 √不适用

20、 投资性房地产

投资性房地产计量模式

(1). 采用成本计量模式的投资性房地产

单位：元 币种：人民币

项目	房屋、建筑物	土地使用权	在建工程	合计
一、账面原值				
1.期初余额	419,365,877.08	4,082,719.46		423,448,596.54
2.本期增加金额				
(1) 外购				
(2) 存货\固定资产\在建工程转入				
(3) 企业合并增加				
3.本期减少金额	16,410,559.47			16,410,559.47
(1) 处置				
(2) 其他转出	16,410,559.47			16,410,559.47
4.期末余额	402,955,317.61	4,082,719.46		407,038,037.07
二、累计折旧和累计摊销				
1.期初余额	9,583,522.25	2,397,805.77		11,981,328.02
2.本期增加金额	8,507,832.74	168,491.40		8,676,324.14
(1) 计提或摊销	8,507,832.74	168,491.40		8,676,324.14
3.本期减少金额				
(1) 处置				
(2) 其他转出				

4.期末余额	18,091,354.99	2,566,297.17		20,657,652.16
三、减值准备				
1.期初余额				
2.本期增加金额				
(1) 计提				
3、本期减少金额				
(1) 处置				
(2) 其他转出				
4.期末余额				
四、账面价值				
1.期末账面价值	384,863,962.62	1,516,422.29		386,380,384.91
2.期初账面价值	409,782,354.83	1,684,913.69		411,467,268.52

(2). 未办妥产权证书的投资性房地产情况

√适用 □不适用

单位：元 币种：人民币

项目	账面价值	未办妥产权证书原因
双浦厂房	384,815,636.06	正在办理中

(3). 采用成本计量模式的投资性房地产的减值测试情况

□适用 √不适用

其他说明：

□适用 √不适用

21、 固定资产

项目列示

√适用 □不适用

单位：元 币种：人民币

项目	期末余额	期初余额
固定资产	956,220,206.74	844,117,651.33
固定资产清理	377,759.09	234,093.74
合计	956,597,965.83	844,351,745.07

其他说明：

□适用 √不适用

固定资产

(1). 固定资产情况

√适用 □不适用

单位：元 币种：人民币

项目	房屋及建筑物	机器设备	运输工具	电子设备及其他	合计
一、账面原值：					
1.期初余额	786,589,840.58	634,560,613.51	38,160,432.03	387,402,319.75	1,846,713,205.87
2.本期增加金额	166,093,075.96	33,974,360.74	156,256.64	29,268,224.96	229,491,918.30
(1) 购置	4,891,135.04	12,823,146.98	156,256.64	10,532,299.39	28,402,838.05
(2) 在建工程转入	144,791,381.45	21,151,213.76		18,735,925.57	184,678,520.78
(3) 企业合并增加					
(4) 其他增加	16,410,559.47				16,410,559.47
3.本期减少金额	13,726,283.29	12,212,730.25	2,234,146.46	6,072,109.79	34,245,269.79
(1) 处置或报废		12,212,730.25	2,234,146.46	6,072,109.79	20,518,986.50
(2) 其他减少	13,726,283.29				13,726,283.29
4.期末余额	938,956,633.25	656,322,244.00	36,082,542.21	410,598,434.92	2,041,959,854.38
二、累计折旧					
1.期初余额	290,841,766.33	433,760,729.95	32,540,780.60	245,043,595.73	1,002,186,872.61
2.本期增加金额	22,092,652.83	35,697,614.85	1,700,803.18	42,852,162.43	102,343,233.29
(1) 计提	22,092,652.83	35,697,614.85	1,700,803.18	42,852,162.43	102,343,233.29
3.本期减少金额		12,094,868.31	2,129,505.66	4,974,766.22	19,199,140.19
(1) 处置或报废		12,094,868.31	2,129,505.66	4,974,766.22	19,199,140.19
4.期末余额	312,934,419.16	457,363,476.49	32,112,078.12	282,920,991.94	1,085,330,965.71
三、减值准备					
1.期初余额		408,681.93			408,681.93
2.本期增加金额					
(1) 计提					
3.本期减少金额					
(1) 处置或报废					
4.期末余额		408,681.93			408,681.93
四、账面价值					
1.期末账面价值	626,022,214.09	198,550,085.58	3,970,464.09	127,677,442.98	956,220,206.74
2.期初账面价值	495,748,074.25	200,391,201.63	5,619,651.43	142,358,724.02	844,117,651.33

(2). 暂时闲置的固定资产情况

□适用 √不适用

(3). 通过经营租赁租出的固定资产

√适用 □不适用

单位：元 币种：人民币

项目	期末账面价值
房屋及建筑物	178,159,352.92

(4). 未办妥产权证书的固定资产情况

√适用 □不适用

单位：元 币种：人民币

项目	账面价值	未办妥产权证书的原因
双浦厂房	28,953,230.02	正在办理中
动力中心、101#车间及辅楼	71,462,090.09	正在办理中

(5). 固定资产的减值测试情况

□适用 √不适用

其他说明：

□适用 √不适用

固定资产清理

√适用 □不适用

单位：元 币种：人民币

项目	期末余额	期初余额
电子办公设备	377,759.09	234,093.74
合计	377,759.09	234,093.74

22、 在建工程**项目列示**

√适用 □不适用

单位：元 币种：人民币

项目	期末余额	期初余额
在建工程	325,908,637.71	344,822,568.54
工程物资		
合计	325,908,637.71	344,822,568.54

其他说明：

□适用 √不适用

在建工程**(1). 在建工程情况**

√适用 □不适用

单位：元 币种：人民币

项目	期末余额			期初余额		
	账面余额	减值准备	账面价值	账面余额	减值准备	账面价值
智能漂流浮标与相关传感器产品生产线	4,636,203.55		4,636,203.55	4,209,654.88		4,209,654.88
海西湾智慧海洋产业园一期建设项目	2,074,428.10		2,074,428.10	2,021,330.75		2,021,330.75
海洋信息电子及关键零部件产业化建设项目	118,506,906.45		118,506,906.45	83,304,067.68		83,304,067.68
中船重工涿州海洋装备科技产业园智能装备及智能制造系统产业化建设新建研发中心大楼项目	18,716,142.80		18,716,142.80	9,906,284.41		9,906,284.41
连云港杰瑞自动化有限公司智能装备及数字化车间建设项目				57,012,114.88		57,012,114.88
涉军基建 1	70,612,837.99		70,612,837.99	39,703,759.47		39,703,759.47
涉军基建 2				2,684,687.14		2,684,687.14
涉军基建 3				69,412,394.04		69,412,394.04
涉军基建 5	868,322.39		868,322.39	868,322.39		868,322.39
涉军基建 6	18,149,646.18		18,149,646.18			
涿州海洋装备科技产业基地项目	89,378,675.72		89,378,675.72	74,534,108.69		74,534,108.69
基建工程	1,464,253.96		1,464,253.96			
其他项目	1,501,220.57		1,501,220.57	1,165,844.21		1,165,844.21
合计	325,908,637.71		325,908,637.71	344,822,568.54		344,822,568.54

(2). 重要在建工程项目本期变动情况

√适用 □不适用

单位：元 币种：人民币

项目名称	预算数	期初余额	本期增加金额	本期转入固定资产金额	本期其他减少金额	期末余额	工程累计投入占预算比例 (%)	工程进度	利息资本化累计金额	其中：本期利息资本化金额	本期利息资本化率 (%)	资金来源
智能漂流浮标与相关传感器产品生产线	14,340,321.99	4,209,654.88	426,548.67			4,636,203.55	31.97%	31.97%				募集、自筹

海西湾智慧海洋产业园一期建设项目	185,600,000.00	2,021,330.75	53,097.35			2,074,428.10	8.50%	8.50%				募集、自筹
海洋信息及关键零部件产业化建设项目	168,197,500.00	83,304,067.68	35,202,838.77			118,506,906.45	70.87%	70.87%				募集、自筹
中船重工涿州海洋装备科技园智能装备及智能制造系统产业化建设新建研发中心大楼项目	26,013,489.97	9,906,284.41	8,809,858.39			18,716,142.80	71.95%	71.95%				募集、自筹
连云港杰瑞自动化有限公司智能装备及数字化车间建设项目	90,000,000.00	57,012,114.88	22,828,429.26	79,840,544.14			88.36%	100.00%				募集、自筹
涉军基建1	109,200,000.00	39,703,759.47	30,909,078.52			70,612,837.99	87.31%	87.31%				募集、自筹
涉军基建2	652,770,000.00	2,684,687.14			2,684,687.14		83.04%	100%				募集、自筹
涉军基建3	78,350,000.00	69,412,394.04	10,566,948.41	79,979,342.45			102.73%	100.00%				募集、自筹
涉军基建5	34,650,000.00	868,322.39				868,322.39	95.00%	95.00%				国拨、自筹
涉军基建6	100,000,000.00		19,200,813.72	794,690.27	256,477.27	18,149,646.18	29.20%	29.20%				募集、自筹
涿州海洋装备科技产业基地项目	221,200,000.00	74,534,108.69	14,844,567.03			89,378,675.72	40.71%	40.71%				自筹
合计	1,680,321,311.96	343,656,724.33	142,842,180.12	160,614,576.86	2,941,164.41	322,943,163.18	/	/			/	/

(3). 本期计提在建工程减值准备情况

适用 不适用

(4). 在建工程的减值测试情况

适用 不适用

其他说明：

适用 不适用

工程物资

(5). 工程物资情况

适用 不适用

23、 生产性生物资产

(1). 采用成本计量模式的生产性生物资产

适用 不适用

(2). 采用成本计量模式的生产性生物资产的减值测试情况

适用 不适用

(3). 采用公允价值计量模式的生产性生物资产

适用 不适用

其他说明：

适用 不适用

24、 油气资产

(1). 油气资产情况

适用 不适用

(2). 油气资产的减值测试情况

适用 不适用

可收回金额按公允价值减去处置费用后的净额确定

适用 不适用

可收回金额按预计未来现金流量的现值确定

适用 不适用

前述信息与以前年度减值测试采用的信息或外部信息明显不一致的差异原因

适用 不适用

公司以前年度减值测试采用信息与当年实际情况明显不一致的差异原因

适用 不适用

25、 使用权资产

(1). 使用权资产情况

适用 不适用

单位：元 币种：人民币

项目	房屋及建筑物	机器设备	合计
----	--------	------	----

一、账面原值			
1.期初余额	76,949,940.17	40,807,277.19	117,757,217.36
2.本期增加金额	820,899.03		820,899.03
(1) 租入	820,899.03		820,899.03
3.本期减少金额	17,500,639.43	491,258.51	17,991,897.94
(1) 租赁终止确认	17,500,639.43		17,500,639.43
(2) 其他减少		491,258.51	491,258.51
4.期末余额	60,270,199.77	40,316,018.68	100,586,218.45
二、累计折旧			
1.期初余额	44,902,326.99	13,602,425.76	58,504,752.75
2.本期增加金额	13,766,712.18	13,356,796.44	27,123,508.62
(1) 计提	13,766,712.18	13,356,796.44	27,123,508.62
3.本期减少金额	15,048,698.19		15,048,698.19
(1) 处置			
(2) 租赁终止确认	15,048,698.19		15,048,698.19
(3) 其他减少			
4.期末余额	43,620,340.98	26,959,222.20	70,579,563.18
三、减值准备			
1.期初余额			
2.本期增加金额			
(1) 计提			
3.本期减少金额			
(1) 处置			
4.期末余额			
四、账面价值			
1.期末账面价值	16,649,858.79	13,356,796.48	30,006,655.27
2.期初账面价值	32,047,613.18	27,204,851.43	59,252,464.61

(2). 使用权资产的减值测试情况

□适用 √不适用

26、 无形资产

(1). 无形资产情况

√适用 □不适用

单位：元 币种：人民币

项目	土地使用权	专利权	非专利技术	软件系统	合计
一、账面原值					

1.期初余额	320,293,115.63		25,181,799.08	48,540,056.69	394,014,971.40
2.本期增加金额			6,287,798.88	21,535,221.37	27,823,020.25
(1) 购置			6,287,798.88	21,535,221.37	27,823,020.25
(2) 内部研发					
(3) 企业合并增加					
(4) 其他增加					
3.本期减少金额					
(1) 处置					
4.期末余额	320,293,115.63		31,469,597.96	70,075,278.06	421,837,991.65
二、累计摊销					
1.期初余额	78,384,325.83		17,914,574.83	21,372,046.58	117,670,947.24
2.本期增加金额	7,722,386.23		1,930,830.40	6,080,987.79	15,734,204.42
(1) 计提	7,722,386.23		1,930,830.40	6,080,987.79	15,734,204.42
3.本期减少金额					
(1) 处置					
4.期末余额	86,106,712.06		19,845,405.23	27,453,034.37	133,405,151.66
三、减值准备					
1.期初余额					
2.本期增加金额					
(1) 计提					
3.本期减少金额					
(1) 处置					
4.期末余额					
四、账面价值					
1.期末账面价值	234,186,403.57		11,624,192.73	42,622,243.69	288,432,839.99
2.期初账面价值	241,908,789.80		7,267,224.25	27,168,010.11	276,344,024.16

本期末通过公司内部研发形成的无形资产占无形资产余额的比例是0

(2). 确认为无形资产的数据资源

适用 不适用

(3). 未办妥产权证书的土地使用权情况

适用 不适用

(4). 无形资产的减值测试情况

适用 不适用

其他说明：

适用 不适用

27、 商誉

(1). 商誉账面原值

适用 不适用

单位：元 币种：人民币

被投资单位名称或形成商誉的事项	期初余额	本期增加		本期减少		期末余额
		企业合并形成的		处置		
收购涿州双威清洗机有限公司整体资产形成	16,601,466.49					16,601,466.49
合计	16,601,466.49					16,601,466.49

(2). 商誉减值准备

适用 不适用

单位：元 币种：人民币

被投资单位名称或形成商誉的事项	期初余额	本期增加		本期减少		期末余额
		计提		处置		
收购涿州双威清洗机有限公司整体资产形成	16,601,466.49					16,601,466.49
合计	16,601,466.49					16,601,466.49

(3). 商誉所在资产组或资产组组合的相关信息

适用 不适用

资产组或资产组组合发生变化

适用 不适用

其他说明：

适用 不适用

(4). 可收回金额的具体确定方法

可收回金额按公允价值减去处置费用后的净额确定

适用 不适用

可收回金额按预计未来现金流量的现值确定

适用 不适用

前述信息与以前年度减值测试采用的信息或外部信息明显不一致的差异原因

适用 不适用

公司以前年度减值测试采用信息与当年实际情况明显不一致的差异原因

适用 不适用

(5). 业绩承诺及对应商誉减值情况

形成商誉时存在业绩承诺且报告期或报告期上一期间处于业绩承诺期内

适用 不适用

其他说明：

适用 不适用

28、 长期待摊费用

适用 不适用

单位：元 币种：人民币

项目	期初余额	本期增加金额	本期摊销金额	其他减少金额	期末余额
青岛杰瑞新办公区装修	1,602,192.23	442,859.25	545,061.70		1,499,989.78
动力大楼与设计所场平工程	512,494.87		175,712.52		336,782.35
单身公寓装修工程	438,795.85		219,397.92		219,397.93
杰瑞工控办公区域装修	94,807.55	29,354.00	92,383.06		31,778.49
德尔肯微涂层授权费	65,371.74		23,771.76		41,599.98
合计	2,713,662.24	472,213.25	1,056,326.96		2,129,548.53

29、 递延所得税资产/ 递延所得税负债

(1). 未经抵销的递延所得税资产

适用 不适用

单位：元 币种：人民币

项目	期末余额		期初余额	
	可抵扣暂时性差异	递延所得税资产	可抵扣暂时性差异	递延所得税资产
减值准备	307,380,867.13	45,951,389.81	301,954,322.09	45,198,969.31
租赁负债	31,113,624.43	4,615,072.86	60,322,203.44	8,984,312.15
预计负债	8,184,610.47	1,227,691.58	3,553,265.77	532,989.87
可抵扣亏损	144,650,784.84	21,697,668.23		
合计	491,329,886.87	73,491,822.48	365,829,791.30	54,716,271.33

(2). 未经抵销的递延所得税负债

适用 不适用

单位：元 币种：人民币

项目	期末余额		期初余额	
	应纳税暂时性差异	递延所得税负债	应纳税暂时性差异	递延所得税负债
非同一控制企业合并资产评估增值				
其他债权投资公允价值变动				
其他权益工具投资公允价值变动				
使用权资产	30,006,655.27	4,453,596.86	59,252,464.61	8,828,128.28
合计	30,006,655.27	4,453,596.86	59,252,464.61	8,828,128.28

(3). 以抵销后净额列示的递延所得税资产或负债

□适用 √不适用

(4). 未确认递延所得税资产明细

√适用 □不适用

单位：元 币种：人民币

项目	期末余额	期初余额
可抵扣暂时性差异	61,083,738.28	32,810,007.23
可抵扣亏损	502,286,940.04	404,684,017.40
合计	563,370,678.32	437,494,024.63

(5). 未确认递延所得税资产的可抵扣亏损将于以下年度到期

√适用 □不适用

单位：元 币种：人民币

年份	期末金额	期初金额	备注
2025 年度		329,639.93	
2026 年度	12,243,753.82	12,271,412.27	
2027 年度	19,400,894.13	19,400,894.13	
2028 年度	26,215,050.56	26,251,748.84	
2029 年度	41,054,488.00	41,054,488.00	
2030 年度	91,694,255.52	59,215,697.16	
2031 年度	7,765,429.10	7,765,429.10	
2032 年度	19,468,482.58	19,548,191.93	
2033 年度	96,843,816.40	96,843,816.40	
2034 年度	122,002,699.64	122,002,699.64	
2035 年度	65,598,070.29		
合计	502,286,940.04	404,684,017.40	/

其他说明：

□适用 √不适用

30、其他非流动资产

√适用 □不适用

单位：元 币种：人民币

项目	期末余额			期初余额		
	账面余额	减值准备	账面价值	账面余额	减值准备	账面价值
合同取得成本						
合同履行成本						
应收退货成本						
合同资产						
预付工程设备款	35,827,924.60		35,827,924.60	47,620,155.39		47,620,155.39
合计	35,827,924.60		35,827,924.60	47,620,155.39		47,620,155.39

31、 所有权或使用权受限资产

√适用 □不适用

单位：元 币种：人民币

项目	期末				期初			
	账面余额	账面价值	受限类型	受限情况	账面余额	账面价值	受限类型	受限情况
货币资金	893,137,592.36	893,137,592.36	其他	存在抵押、质押、冻结或其他对使用有限制款项	963,503,613.40	963,503,613.40	其他	存在抵押、质押、冻结或其他对使用有限制款项
应收票据					253,000.00	253,000.00	质押	贴现票据
存货								
其中：数据资源								
固定资产	178,159,352.92	178,159,352.92	其他	经营租赁租出	167,589,690.06	167,589,690.06	其他	经营租赁租出
无形资产								
其中：数据资源								
合计	1,071,296,945.28	1,071,296,945.28	/	/	1,131,346,303.46	1,131,346,303.46	/	/

32、 短期借款

(1). 短期借款分类

√适用 □不适用

单位：元 币种：人民币

项目	期末余额	期初余额
质押借款		
抵押借款		

保证借款	242,671,333.35	232,678,304.16
信用借款	124,232,858.10	190,149,111.12
合计	366,904,191.45	422,827,415.28

(2). 已逾期未偿还的短期借款情况

适用 不适用

其中重要的已逾期未偿还的短期借款情况如下：

适用 不适用

其他说明：

适用 不适用

33、 交易性金融负债

适用 不适用

其他说明：

适用 不适用

34、 衍生金融负债

适用 不适用

35、 应付票据**(1). 应付票据列示**

适用 不适用

单位：元 币种：人民币

种类	期末余额	期初余额
商业承兑汇票	162,185,659.53	116,694,998.59
银行承兑汇票	126,842,654.00	103,532,114.33
合计	289,028,313.53	220,227,112.92

36、 应付账款**(1). 应付账款列示**

适用 不适用

单位：元 币种：人民币

项目	期末余额	期初余额
1年以内	1,019,438,780.56	1,080,630,664.52
1至2年	392,023,784.06	265,988,075.67
2至3年	136,420,191.44	178,042,539.88
3年以上	138,853,662.42	138,735,754.20
合计	1,686,736,418.48	1,663,397,034.27

(2). 账龄超过1年或逾期的重要应付账款

适用 不适用

单位：元 币种：人民币

项目	期末余额	未偿还或结转的原因
北京中科海讯数字科技股份有限公司	209,728,112.54	未到结算期
合计	209,728,112.54	/

其他说明：

适用 不适用**37、 预收款项****(1). 预收款项列示**适用 不适用**(2). 账龄超过1年的重要预收款项**适用 不适用**(3). 报告期内账面价值发生重大变动的金额和原因**适用 不适用

其他说明：

适用 不适用**38、 合同负债****(1). 合同负债情况**适用 不适用

单位：元 币种：人民币

项目	期末余额	期初余额
预收商品款	142,593,141.28	146,490,232.34
合计	142,593,141.28	146,490,232.34

(2). 账龄超过1年的重要合同负债适用 不适用**(3). 报告期内账面价值发生重大变动的金额和原因**适用 不适用

其他说明：

适用 不适用**39、 应付职工薪酬****(1). 应付职工薪酬列示**适用 不适用

单位：元 币种：人民币

项目	期初余额	本期增加	本期减少	期末余额
一、短期薪酬	47,615,376.21	673,734,066.38	678,231,067.14	43,118,375.45
二、离职后福利-设定提存计划	742,945.80	91,773,822.45	91,750,609.25	766,159.00
三、辞退福利		5,143,851.95	5,143,851.95	
四、一年内到期的其他福				

利				
合计	48,358,322.01	770,651,740.78	775,125,528.34	43,884,534.45

(2). 短期薪酬列示

√适用 □不适用

单位：元 币种：人民币

项目	期初余额	本期增加	本期减少	期末余额
一、工资、奖金、津贴和补贴	44,850,928.09	524,659,875.21	528,905,905.43	40,604,897.87
二、职工福利费		28,829,984.39	28,829,984.39	
三、社会保险费	343,369.56	39,798,917.91	39,809,140.24	333,147.23
其中：医疗保险费	305,116.62	34,334,034.88	34,338,787.66	300,363.84
工伤保险费	23,831.11	3,159,998.31	3,171,532.81	12,296.61
生育保险费	14,421.83	2,304,884.72	2,298,819.77	20,486.78
四、住房公积金	875,261.00	57,628,459.74	57,753,736.68	749,984.06
五、工会经费和职工教育经费	1,262,158.06	10,594,028.26	10,630,196.88	1,225,989.44
六、短期带薪缺勤				
七、短期利润分享计划				
八、其他短期薪酬	283,659.50	12,222,800.87	12,302,103.52	204,356.85
合计	47,615,376.21	673,734,066.38	678,231,067.14	43,118,375.45

(3). 设定提存计划列示

√适用 □不适用

单位：元 币种：人民币

项目	期初余额	本期增加	本期减少	期末余额
1、基本养老保险	505,222.16	66,678,004.73	66,651,063.05	532,163.84
2、失业保险费	15,958.52	2,109,196.68	2,109,120.04	16,035.16
3、企业年金缴费	221,765.12	22,986,621.04	22,990,426.16	217,960.00
合计	742,945.80	91,773,822.45	91,750,609.25	766,159.00

其他说明：

□适用 √不适用

40、 应交税费

√适用 □不适用

单位：元 币种：人民币

项目	期末余额	期初余额
增值税	33,799,682.22	45,106,709.33
消费税		
营业税		
企业所得税	5,301,334.89	12,848,415.20
个人所得税	2,617,690.99	2,091,920.04
城市维护建设税	1,977,479.52	2,570,362.78
房产税	605,603.59	563,578.91
教育费附加	897,911.28	1,113,484.78
地方教育费附加	598,607.54	742,323.18

印花税	633,888.47	446,602.57
土地使用税	209,850.08	65,609.23
其他	1,739.61	1,542.57
合计	46,643,788.19	65,550,548.59

41、其他应付款

(1). 项目列示

√适用 □不适用

单位：元 币种：人民币

项目	期末余额	期初余额
应付利息		
应付股利	58,526,748.67	7,952,068.21
其他应付款	158,793,226.06	194,528,810.34
合计	217,319,974.73	202,480,878.55

其他说明：

□适用 √不适用

(2). 应付利息

分类列示

□适用 √不适用

逾期的重要应付利息：

□适用 √不适用

其他说明：

□适用 √不适用

(3). 应付股利

分类列示

√适用 □不适用

单位：元 币种：人民币

项目	期末余额	期初余额
普通股股利	58,526,748.67	7,952,068.21
划分为权益工具的优先股\永续债股利		
合计	58,526,748.67	7,952,068.21

(4). 其他应付款

按款项性质列示其他应付款

√适用 □不适用

单位：元 币种：人民币

项目	期末余额	期初余额
外部单位往来款项	124,775,228.43	174,303,246.89
已计提尚未支付的其他各项费用	20,803,161.90	5,523,266.59
代收代付及暂收款项	2,832,685.50	3,787,968.90
代扣代缴社会保险及住房公积金等	6,574,378.12	4,559,075.30

外部单位存入保证金及押金	3,257,968.89	5,351,731.62
其他	549,803.22	1,003,521.04
合计	158,793,226.06	194,528,810.34

账龄超过1年或逾期的重要其他应付款

适用 不适用

其他说明：

适用 不适用

42、 持有待售负债

适用 不适用

43、 1年内到期的非流动负债

适用 不适用

单位：元 币种：人民币

项目	期末余额	期初余额
1年内到期的长期借款	12,180,655.55	6,651,027.79
1年内到期的应付债券		
1年内到期的长期应付款		
1年内到期的租赁负债	24,766,858.34	28,937,075.18
1年内到期的长期应付职工薪酬	4,440,000.00	4,390,000.00
合计	41,387,513.89	39,978,102.97

44、 其他流动负债

其他流动负债情况

适用 不适用

单位：元 币种：人民币

项目	期末余额	期初余额
短期应付债券		
应付退货款		
待转销项税额	16,044,635.17	25,401,054.33
已背书、贴现尚未到期的票 据	83,631,480.93	31,002,947.00
其他	10,808,113.33	11,869,184.40
合计	110,484,229.43	68,273,185.73

短期应付债券的增减变动：

适用 不适用

其他说明：

适用 不适用

45、 长期借款**(1). 长期借款分类**

√适用 □不适用

单位：元 币种：人民币

项目	期末余额	期初余额
质押借款		
抵押借款		
保证借款		5,004,305.56
信用借款	316,680,655.55	269,146,722.23
小计	316,680,655.55	274,151,027.79
减：一年内到期的长期借款	12,180,655.55	6,651,027.79
合计	304,500,000.00	267,500,000.00

其他说明：

□适用 √不适用

46、 应付债券**(1). 应付债券**

□适用 √不适用

(2). 应付债券的具体情况：（不包括划分为金融负债的优先股、永续债等其他金融工具）

□适用 √不适用

(3). 可转换公司债券的说明

□适用 √不适用

转股权会计处理及判断依据

□适用 √不适用

(4). 划分为金融负债的其他金融工具说明

期末发行在外的优先股、永续债等其他金融工具基本情况

□适用 √不适用

期末发行在外的优先股、永续债等金融工具变动情况表

□适用 √不适用

其他金融工具划分为金融负债的依据说明

□适用 √不适用

其他说明：

□适用 √不适用

47、 租赁负债

√适用 □不适用

单位：元 币种：人民币

项目	期末余额	期初余额
租赁付款额	32,007,196.52	63,106,792.87
减：未确认融资费用	893,572.09	2,784,589.41
小计	31,113,624.43	60,322,203.46
减：一年内到期的租赁负债	24,766,858.34	28,937,075.18
合计	6,346,766.09	31,385,128.28

48、 长期应付款**项目列示**

√适用 □不适用

单位：元 币种：人民币

项目	期末余额	期初余额
长期应付款		
专项应付款	29,540,000.00	29,540,000.00
合计	29,540,000.00	29,540,000.00

其他说明：

□适用 √不适用

长期应付款**(1). 按款项性质列示长期应付款**

□适用 √不适用

专项应付款**(2). 按款项性质列示专项应付款**

√适用 □不适用

单位：元 币种：人民币

项目	期初余额	本期增加	本期减少	期末余额	形成原因
建设项目拨款	29,540,000.00			29,540,000.00	国拨资金
合计	29,540,000.00			29,540,000.00	/

49、 长期应付职工薪酬

√适用 □不适用

(1). 长期应付职工薪酬表

√适用 □不适用

单位：元 币种：人民币

项目	期末余额	期初余额
一、离职后福利-设定受益计划净负债	47,090,000.00	47,980,000.00

二、辞退福利	700,000.00	1,020,000.00
三、其他长期福利		
小计	47,790,000.00	49,000,000.00
减：一年内到期的长期应付职工薪酬	4,440,000.00	4,390,000.00
合计	43,350,000.00	44,610,000.00

(2). 设定受益计划变动情况

设定受益计划义务现值：

√适用 □不适用

单位：元 币种：人民币

项目	本期发生额	上期发生额
一、期初余额	47,980,000.00	48,860,000.00
二、计入当期损益的设定受益成本	2,500,000.00	250,000.00
1.当期服务成本		
2.过去服务成本	1,700,000.00	-920,000.00
3.结算利得（损失以“-”表示）		
4、利息净额	800,000.00	1,170,000.00
三、计入其他综合收益的设定收益成本	820,000.00	3,360,000.00
1.精算利得（损失以“-”表示）	820,000.00	3,360,000.00
四、其他变动	-4,210,000.00	-4,490,000.00
1.结算时支付的对价		
2.已支付的福利	-4,210,000.00	-4,490,000.00
五、期末余额	47,090,000.00	47,980,000.00

计划资产：

□适用 √不适用

设定受益计划净负债（净资产）

√适用 □不适用

单位：元 币种：人民币

项目	本期发生额	上期发生额
一、期初余额	47,980,000.00	48,860,000.00
二、计入当期损益的设定受益成本	2,500,000.00	250,000.00
三、计入其他综合收益的设定收益成本	820,000.00	3,360,000.00
四、其他变动	-4,210,000.00	-4,490,000.00
五、期末余额	47,090,000.00	47,980,000.00

设定受益计划的内容及与之相关风险、对公司未来现金流量、时间和不确定性的影响说明：

□适用 √不适用

设定受益计划重大精算假设及敏感性分析结果说明

□适用 √不适用

其他说明：

□适用 √不适用

50、 预计负债

√适用 □不适用

单位：元 币种：人民币

项目	期末余额	期初余额	形成原因
对外提供担保			
未决诉讼			
产品质量保证	16,536,251.72	17,299,932.17	产品质量保修
重组义务			
待执行的亏损合同			
应付退货款			
其他			
合计	16,536,251.72	17,299,932.17	/

51、 递延收益

递延收益情况

√适用 □不适用

单位：元 币种：人民币

项目	期初余额	本期增加	本期减少	期末余额	形成原因
政府补助	53,966,028.47	44,127,100.00	48,899,982.63	49,193,145.84	财政拨款
合计	53,966,028.47	44,127,100.00	48,899,982.63	49,193,145.84	/

其他说明：

□适用 √不适用

52、 其他非流动负债

□适用 √不适用

53、 股本

√适用 □不适用

单位：元 币种：人民币

	期初余额	本次变动增减(+、-)					期末余额
		发行新股	送股	公积金转股	其他	小计	
股份总数	710,629,386.00						710,629,386.00

54、 其他权益工具

(1). 期末发行在外的优先股、永续债等其他金融工具基本情况

□适用 √不适用

(2). 期末发行在外的优先股、永续债等金融工具变动情况表

□适用 √不适用

其他权益工具本期增减变动情况、变动原因说明，以及相关会计处理的依据：

适用 不适用

其他说明：

适用 不适用

55、 资本公积

适用 不适用

单位：元 币种：人民币

项目	期初余额	本期增加	本期减少	期末余额
资本溢价（股本溢价）	2,883,284,818.80			2,883,284,818.80
其他资本公积	269,458,224.64			269,458,224.64
合计	3,152,743,043.44			3,152,743,043.44

56、 库存股

适用 不适用

57、 其他综合收益

适用 不适用

单位：元 币种：人民币

项目	期初余额	本期发生金额						期末余额
		本期所得税前发生额	减：前期计入其他综合收益当期转入损益	减：前期计入其他综合收益当期转入留存收益	减：所得税费用	税后归属于母公司	税后归属于少数股东	
一、不能重分类进损益的其他综合收益	-18,110,984.03	-4,708,707.24		-467,907.46		-4,240,799.78		-22,351,783.81
其中：重新计量设定受益计划变动额	-16,085,000.00	-820,000.00				-820,000.00		-16,905,000.00
权益法下不能转损益的其他综合收益								
其他权益工具投资公允价值变动	-2,025,984.03	-3,888,707.24		-467,907.46		-3,420,799.78		-5,446,783.81
企业自身信用风险公允价值变动								
二、将重分类进损益的其他综合收益								

其中：权益法下可转损益的其他综合收益							
其他债权投资公允价值变动							
金融资产重分类计入其他综合收益的金额							
其他债权投资信用减值准备							
现金流量套期储备							
外币财务报表折算差额							
其他综合收益合计	-18,110,984.03	-4,708,707.24		-467,907.46		-4,240,799.78	-22,351,783.81

58、 专项储备

√适用 □不适用

单位：元 币种：人民币

项目	期初余额	本期增加	本期减少	期末余额
安全生产费	13,959,372.67	12,387,903.00	5,866,524.13	20,480,751.54
合计	13,959,372.67	12,387,903.00	5,866,524.13	20,480,751.54

59、 盈余公积

√适用 □不适用

单位：元 币种：人民币

项目	期初余额	本期增加	本期减少	期末余额
法定盈余公积	65,521,529.86			65,521,529.86
任意盈余公积	1,322,072.30			1,322,072.30
储备基金				
企业发展基金				
其他				
合计	66,843,602.16			66,843,602.16

60、 未分配利润

√适用 □不适用

单位：元 币种：人民币

项目	本期	上期
调整前上期末未分配利润	4,218,693,009.29	4,135,693,076.44
调整期初未分配利润合计数（调增+，调减-）		

调整后期初未分配利润	4,218,693,009.29	4,135,693,076.44
加：本期归属于母公司所有者的净利润	120,555,181.55	227,998,515.54
其他综合收益结转留存收益	-467,907.46	
减：提取法定盈余公积		2,162,040.77
提取任意盈余公积		
提取一般风险准备		
应付普通股股利	91,671,217.62	142,836,541.92
转作股本的普通股股利		
期末未分配利润	4,247,109,065.76	4,218,693,009.29

调整期初未分配利润明细：

- 1、由于《企业会计准则》及其相关新规定进行追溯调整，影响期初未分配利润0元。
- 2、由于会计政策变更，影响期初未分配利润0元。
- 3、由于重大会计差错更正，影响期初未分配利润0元。
- 4、由于同一控制导致的合并范围变更，影响期初未分配利润0元。
- 5、其他调整合计影响期初未分配利润0元。

61、营业收入和营业成本

(1). 营业收入和营业成本情况

√适用 □不适用

单位：元 币种：人民币

项目	本期发生额		上期发生额	
	收入	成本	收入	成本
主营业务	3,484,504,055.80	2,692,677,258.74	3,118,968,558.00	2,262,204,425.19
其他业务	51,730,905.63	19,491,129.60	54,144,065.40	21,887,378.77
合计	3,536,234,961.43	2,712,168,388.34	3,173,112,623.40	2,284,091,803.96

(2). 营业收入、营业成本的分解信息

√适用 □不适用

单位：元 币种：人民币

合同分类	合计	
	营业收入	营业成本
商品类型		
水声电子防务产品	1,327,836,945.64	1,051,337,387.80
特装电子产品	669,522,719.03	485,094,494.27
电子信息产品	1,463,402,308.36	1,135,050,410.78
专业技术服务及其他	23,742,082.77	21,194,965.89
按经营地区分类		
华东地区	1,823,423,318.92	1,358,906,635.77
华南地区	126,127,772.23	90,137,663.38
华中地区	496,253,782.21	321,734,791.13
华北地区	510,401,437.51	494,631,356.32
东北地区	218,821,004.86	204,342,884.59
西南地区	145,686,934.45	103,976,295.82
西北地区	157,586,108.37	114,148,407.26
境外	6,203,697.25	4,799,224.47
按商品转让的时间分类		

在某一时点确认	3,375,349,126.69	2,604,299,761.39
在某一时段确认	109,154,929.11	88,377,497.35
合计	3,484,504,055.80	2,692,677,258.74

其他说明：

适用 不适用

(3). 履约义务的说明

适用 不适用

(4). 分摊至剩余履约义务的说明

适用 不适用

(5). 重大合同变更或重大交易价格调整

适用 不适用

62、 税金及附加

适用 不适用

单位：元 币种：人民币

项目	本期发生额	上期发生额
房产税	9,014,499.66	9,032,564.23
城市维护建设税	8,655,757.03	8,090,678.20
土地使用税	5,404,889.01	2,575,271.65
教育费附加	3,853,162.84	3,560,705.03
地方教育费附加	2,568,775.18	2,373,873.26
印花税	2,171,369.77	2,049,493.58
车船使用税	62,257.58	70,971.72
环境保护税	6,000.00	
资源税	1,334.80	4,753.20
其他	510.89	73,546.53
合计	31,738,556.76	27,831,857.40

63、 销售费用

适用 不适用

单位：元 币种：人民币

项目	本期发生额	上期发生额
职工薪酬	44,176,336.32	45,222,949.66
差旅费	7,133,870.30	9,243,420.21
业务推广费	1,961,419.89	2,424,045.40
投标费	1,211,645.45	2,312,923.71
办公费	1,240,767.77	1,724,473.09
折旧摊销费	706,879.12	1,085,971.47
业务招待费	490,585.52	892,108.57
水电及物业费	402,702.37	359,323.62
其他	4,019,617.86	4,791,212.93

合计	61,343,824.60	68,056,428.66
----	---------------	---------------

64、 管理费用

√适用 □不适用

单位：元 币种：人民币

项目	本期发生额	上期发生额
职工薪酬	172,392,146.23	175,927,041.81
折旧费	29,097,943.63	24,598,780.89
无形资产摊销	7,062,205.87	7,088,508.25
修理费	5,152,705.09	4,621,867.81
劳务费	7,371,494.66	4,368,508.11
办公费	4,952,267.09	10,761,085.02
租赁费	1,356,013.34	4,635,025.21
差旅费	3,856,822.34	5,208,529.02
水电及物业费	7,290,282.91	8,579,007.69
运杂费	584,540.08	1,798,133.92
业务招待费	5,372,275.83	7,127,956.17
中介服务咨询费	8,767,236.53	9,854,042.34
安全环保费	1,315,286.56	3,610,798.21
其他	19,743,528.84	14,883,814.93
合计	274,314,749.00	283,063,099.38

65、 研发费用

√适用 □不适用

单位：元 币种：人民币

项目	本期发生额	上期发生额
职工薪酬	154,282,288.33	167,493,050.32
折旧摊销费	14,480,492.25	15,844,255.19
原材料及动力	100,350,181.07	112,736,915.27
试验费	8,638,587.00	15,569,247.39
差旅费	11,329,567.90	5,143,919.27
外协加工费	51,428,726.83	26,407,092.37
其他	8,432,161.94	6,101,749.63
合计	348,942,005.32	349,296,229.44

66、 财务费用

√适用 □不适用

单位：元 币种：人民币

项目	本期发生额	上期发生额
利息支出	19,715,441.41	22,732,394.60
减：利息收入	20,930,886.46	23,383,706.43
汇兑损益	-39,083.80	-305,038.38
手续费及其他	2,425,257.30	389,235.45
合计	1,170,728.45	-567,114.76

67、 其他收益

√适用 □不适用

单位：元 币种：人民币

按性质分类	本期发生额	上期发生额
政府补助	63,727,701.54	76,926,961.91
扣代缴个人所得税手续费返还	228,128.96	338,078.69
增值税进项加计抵减	8,960,229.16	7,267,216.94
增值税减免	125,915.49	138,600.00
合计	73,041,975.15	84,670,857.54

68、 投资收益

√适用 □不适用

单位：元 币种：人民币

项目	本期发生额	上期发生额
权益法核算的长期股权投资收益	72,236.54	139,198.35
处置长期股权投资产生的投资收益		38.35
交易性金融资产在持有期间的投资收益		
其他权益工具投资在持有期间取得的股利收入	17,341.05	652.01
债权投资在持有期间取得的利息收入		
其他债权投资在持有期间取得的利息收入		
处置交易性金融资产取得的投资收益		
处置其他权益工具投资取得的投资收益		
处置债权投资取得的投资收益		
处置其他债权投资取得的投资收益		
债务重组收益		
其他		-26,864.73
合计	89,577.59	113,023.98

69、 净敞口套期收益

□适用 √不适用

70、 公允价值变动收益

□适用 √不适用

71、 信用减值损失

√适用 □不适用

单位：元 币种：人民币

项目	本期发生额	上期发生额
应收票据坏账损失	-10,383,797.91	369,900.23
应收账款坏账损失	-959,709.30	-44,503,454.10
其他应收款坏账损失	-422,126.48	146,861.39
债权投资减值损失		
其他债权投资减值损失		

长期应收款坏账损失		
财务担保相关减值损失		
应收款项融资坏账损失	153,925.05	31,560.55
合计	-11,611,708.64	-43,955,131.93

72、 资产减值损失

√适用 □不适用

单位：元 币种：人民币

项目	本期发生额	上期发生额
一、合同资产减值损失	-11,248,162.21	18,772,594.40
二、存货跌价损失及合同履约成本减值损失	-13,065,076.48	
三、长期股权投资减值损失		
四、投资性房地产减值损失		
五、固定资产减值损失		
六、工程物资减值损失		
七、在建工程减值损失		
八、生产性生物资产减值损失		
九、油气资产减值损失		
十、无形资产减值损失		
十一、商誉减值损失		
十二、其他	-475,358.48	
合计	-24,788,597.17	18,772,594.40

73、 资产处置收益

√适用 □不适用

单位：元 币种：人民币

项目	本期发生额	上期发生额
固定资产处置损益	395,899.08	-34,355.31
其他资产处置损益	16,727.85	
无形资产处置损益		164,644.75
合计	412,626.93	130,289.44

74、 营业外收入

营业外收入情况

√适用 □不适用

单位：元 币种：人民币

项目	本期发生额	上期发生额	计入当期非经常性损益的金额
非流动资产处置利得合计	112,211.31	36,117.76	112,211.31
其中：固定资产处置利得	112,211.31	36,117.76	112,211.31
无形资产处置利得			
非货币性资产交换利得			
接受捐赠			
政府补助		1,500.00	
盘盈利得		0.08	
其他	4,052,283.17	58,608,086.57	4,052,283.17

合计	4,164,494.48	58,645,704.41	4,164,494.48
----	--------------	---------------	--------------

其他说明：

适用 不适用

75、 营业外支出

适用 不适用

单位：元 币种：人民币

项目	本期发生额	上期发生额	计入当期非经常性损益的金额
非流动资产处置损失合计	798,194.05	646,934.61	798,194.05
其中：固定资产处置损失	798,194.05	646,934.61	798,194.05
无形资产处置损失			
非货币性资产交换损失			
对外捐赠		12,413.25	
其他	3,191,364.33	2,510,110.97	3,191,364.33
合计	3,989,558.38	3,169,458.83	3,989,558.38

76、 所得税费用

(1). 所得税费用表

适用 不适用

单位：元 币种：人民币

项目	本期发生额	上期发生额
当期所得税费用	26,953,366.70	29,007,881.26
递延所得税费用	-23,150,082.57	-2,326,270.55
合计	3,803,284.13	26,681,610.71

(2). 会计利润与所得税费用调整过程

适用 不适用

单位：元 币种：人民币

项目	本期发生额
利润总额	143,875,518.92
按法定/适用税率计算的所得税费用	35,968,879.73
子公司适用不同税率的影响	-17,156,230.42
调整以前期间所得税的影响	4,541,631.88
非应税收入的影响	
不可抵扣的成本、费用和损失的影响	2,254,797.88
使用前期未确认递延所得税资产的可抵扣亏损的影响	-233,595.87
本期未确认递延所得税资产的可抵扣暂时性差异或可抵扣亏损的影响	23,204,509.20
研究开发费加成扣除的纳税影响（以“-”填列）	-44,776,708.27
所得税费用	3,803,284.13

其他说明：

适用 不适用

77、 其他综合收益

√适用 □不适用

详见附注七、57。

78、 现金流量表项目**(1). 与经营活动有关的现金**

收到的其他与经营活动有关的现金

√适用 □不适用

单位：元 币种：人民币

项目	本期发生额	上期发生额
政府补助款	65,196,068.92	71,836,988.47
利息收入	8,401,207.07	18,323,424.80
往来款及其他	127,386,552.77	75,169,510.69
合计	200,983,828.76	165,329,923.96

支付的其他与经营活动有关的现金

√适用 □不适用

单位：元 币种：人民币

项目	本期发生额	上期发生额
付现的期间费用	88,178,851.25	120,795,115.58
金融机构手续费	2,425,257.30	389,235.45
往来款及其他	231,667,251.42	114,855,862.69
合计	322,271,359.97	236,040,213.72

(2). 与投资活动有关的现金

收到的重要的投资活动有关的现金

□适用 √不适用

支付的重要的投资活动有关的现金

□适用 √不适用

收到的其他与投资活动有关的现金

√适用 □不适用

单位：元 币种：人民币

项目	本期发生额	上期发生额
定期存款及利息收入	488,772,517.86	264,396,173.51
合计	488,772,517.86	264,396,173.51

支付的其他与投资活动有关的现金

√适用 □不适用

单位：元 币种：人民币

项目	本期发生额	上期发生额
定期存款及其他	394,901,875.00	1,012,000,000.00
合计	394,901,875.00	1,012,000,000.00

(3). 与筹资活动有关的现金

收到的其他与筹资活动有关的现金

√适用 □不适用

单位：元 币种：人民币

项目	本期发生额	上期发生额
国拨资金		18,340,000.00
票据贴现及利息等	2,043,157.03	8,965,619.05
合计	2,043,157.03	27,305,619.05

支付的其他与筹资活动有关的现金

√适用 □不适用

单位：元 币种：人民币

项目	本期发生额	上期发生额
租赁款	37,813,038.99	28,722,673.07
贴现手续费	38,044.99	
合计	37,851,083.98	28,722,673.07

筹资活动产生的各项负债变动情况

√适用 □不适用

单位：元 币种：人民币

项目	期初余额	本期增加		本期减少		期末余额
		现金变动	非现金变动	现金变动	非现金变动	
短期借款	422,827,415.28	366,648,073.51	873,341.55	423,334,187.50	110,451.39	366,904,191.45
长期借款	274,151,027.79	52,000,000.00	1,102,301.38	9,500,000.00	1,072,673.62	316,680,655.55
租赁负债	60,322,203.46		1,876,311.28	30,447,782.30	637,108.01	31,113,624.43
合计	757,300,646.53	418,648,073.51	3,851,954.21	463,281,969.80	1,820,233.02	714,698,471.43

(4). 以净额列报现金流量的说明

□适用 √不适用

(5). 不涉及当期现金收支、但影响企业财务状况或在未来可能影响企业现金流量的重大活动及财务影响

□适用 √不适用

79、 现金流量表补充资料**(1). 现金流量表补充资料**

√适用 □不适用

单位：元 币种：人民币

补充资料	本期金额	上期金额
1. 将净利润调节为经营活动现金流量：		
净利润	140,072,234.79	249,866,587.62
加：资产减值准备	24,788,597.17	-18,772,594.40
信用减值损失	11,611,708.64	43,955,131.93
固定资产折旧、油气资产折耗、生产	110,851,066.03	108,845,381.73

性生物资产折旧		
使用权资产摊销	27,123,508.62	32,436,892.33
无形资产摊销	15,902,695.82	13,378,834.44
长期待摊费用摊销	1,056,326.96	2,238,193.47
处置固定资产、无形资产和其他长期资产的损失（收益以“-”号填列）	-412,626.93	-130,289.44
固定资产报废损失（收益以“-”号填列）	685,982.74	610,816.85
公允价值变动损失（收益以“-”号填列）		
财务费用（收益以“-”号填列）	15,352,659.53	18,443,414.87
投资损失（收益以“-”号填列）	-89,577.59	-113,023.98
递延所得税资产减少（增加以“-”号填列）	-18,775,551.15	-9,926,602.49
递延所得税负债增加（减少以“-”号填列）	-4,374,531.42	7,600,331.94
存货的减少（增加以“-”号填列）	311,378,001.92	-171,906,468.10
经营性应收项目的减少（增加以“-”号填列）	-296,410,173.83	-175,949,169.45
经营性应付项目的增加（减少以“-”号填列）	-21,447,875.75	-34,346,923.01
其他		11,197,401.97
经营活动产生的现金流量净额	317,312,445.55	77,427,916.28
2. 不涉及现金收支的重大投资和筹资活动：		
债务转为资本		
一年内到期的可转换公司债券		
融资租入固定资产		
3. 现金及现金等价物净变动情况：		
现金的期末余额	1,583,738,922.75	1,476,528,969.65
减：现金的期初余额	1,476,528,969.65	2,687,425,725.74
加：现金等价物的期末余额		
减：现金等价物的期初余额		
现金及现金等价物净增加额	107,209,953.10	-1,210,896,756.09

(2). 本期支付的取得子公司的现金净额

□适用 √不适用

(3). 本期收到的处置子公司的现金净额

□适用 √不适用

(4). 现金和现金等价物的构成

√适用 □不适用

单位：元 币种：人民币

项目	期末余额	期初余额
一、现金	1,583,738,922.75	1,476,528,969.65
其中：库存现金	40,252.20	97,412.96

可随时用于支付的银行存款	1,583,698,670.55	1,476,431,556.69
可随时用于支付的其他货币资金		
可用于支付的存放中央银行款项		
存放同业款项		
拆放同业款项		
二、现金等价物		
其中：三个月内到期的债券投资		
三、期末现金及现金等价物余额	1,583,738,922.75	1,476,528,969.65
其中：母公司或集团内子公司使用受限制的现金和现金等价物		

(5). 使用范围受限但仍作为现金和现金等价物列示的情况

□适用 √不适用

(6). 不属于现金及现金等价物的货币资金

√适用 □不适用

单位：元 币种：人民币

项目	期末余额	期初余额	理由
定期存款余额	840,000,000.00	936,000,000.00	定期存款本金不能随时支取
定期存款期末计提的利息	25,637,030.27	3,983,941.35	定期存款计提的利息不能随时支取
票据及保函保证金等	27,500,562.09	27,503,613.40	票据及保函保证金等
合计	893,137,592.36	967,487,554.75	/

其他说明：

□适用 √不适用

80. 所有者权益变动表项目注释

说明对上年期末余额进行调整的“其他”项目名称及调整金额等事项：

□适用 √不适用

81. 外币货币性项目

(1). 外币货币性项目

√适用 □不适用

单位：元

项目	期末外币余额	折算汇率	期末折算人民币余额
货币资金	-	-	
其中：美元			
欧元			

港币			
应收账款	528,767.90		3,742,123.11
其中：美元	507,619.90	7.0288	3,567,958.75
欧元	21,148.00	8.2355	174,164.36
港币			
长期借款	-	-	
其中：美元			
欧元			
港币			

(2). 境外经营实体说明，包括对于重要的境外经营实体，应披露其境外主要经营地、记账本位币及选择依据，记账本位币发生变化的还应披露原因

适用 不适用

82、 租赁

(1). 作为承租人

适用 不适用

本公司根据生产经营需求租入房屋、机器设备，使用权资产、租赁负债情况参见附注七、25 和附注七、47。

未纳入租赁负债计量的可变租赁付款额

适用 不适用

简化处理的短期租赁或低价值资产的租赁费用

适用 不适用

售后租回交易及判断依据

适用 不适用

与租赁相关的现金流出总额37,813,038.99(单位：元 币种：人民币)

(2). 作为出租人

作为出租人的经营租赁

适用 不适用

单位：元 币种：人民币

项目	租赁收入	其中：未计入租赁收款额的可变租赁付款额相关的收入
房屋	28,585,872.37	
合计	28,585,872.37	

作为出租人的融资租赁

适用 不适用

未折现租赁收款额与租赁投资净额的调节表

适用 不适用

未来五年未折现租赁收款额

适用 不适用

(3). 作为生产商或经销商确认融资租赁销售损益

适用 不适用

83、 数据资源

适用 不适用

84、 其他

适用 不适用

八、研发支出

1、 按费用性质列示

适用 不适用

单位：元 币种：人民币

项目	本期发生额	上期发生额
职工薪酬	154,282,288.33	167,493,050.32
折旧摊销费	14,480,492.25	15,844,255.19
原材料及动力	100,350,181.07	112,736,915.27
试验费	8,638,587.00	15,569,247.39
差旅费	11,329,567.90	5,143,919.27
外协加工费	51,428,726.83	26,407,092.37
其他	8,432,161.94	6,101,749.63
合计	348,942,005.32	349,296,229.44
其中：费用化研发支出	348,942,005.32	349,296,229.44
资本化研发支出		

2、 符合资本化条件的研发项目开发支出

适用 不适用

重要的资本化研发项目

适用 不适用

开发支出减值准备

适用 不适用

3、 重要的外购在研项目

适用 不适用

九、合并范围的变更

1、 非同一控制下企业合并

适用 不适用

2、 同一控制下企业合并

适用 不适用

3、 反向购买

适用 不适用

4、 处置子公司

本期是否存在丧失子公司控制权的交易或事项

适用 不适用

其他说明：

适用 不适用

是否存在通过多次交易分步处置对子公司投资且在本期丧失控制权的情形

适用 不适用

其他说明：

适用 不适用

5、 其他原因的合并范围变动

说明其他原因导致的合并范围变动（如，新设子公司、清算子公司等）及其相关情况：

适用 不适用

本公司本期纳入合并财务报表范围的主体较上期相比减少1户，2025年本公司注销原四级子公司南京杰瑞兆新信息科技有限公司。

6、 其他

适用 不适用

十、在其他主体中的权益

1、在子公司中的权益

(1). 企业集团的构成

√适用 □不适用

单位：元 币种：人民币

子公司名称	主要经营地	注册资本	注册地	业务性质	持股比例(%)		取得方式
					直接	间接	
北京长城电子装备有限责任公司	北京	470,258,300.00	北京	船用配套设备制造	100.00		反向购买
北京北方喜利得产品维修服务有限公司	北京	3,618,200.00	北京	贸易		100.00	设立
北京赛思科系统工程有限责任公司	北京	292,000,000.00	北京	技术开发	29.94	70.06	直接持股取得方式为现金购买；间接持股为无偿划转
中船重工涿州长城信息科技有限公司	河北涿州	30,000,000.00	河北涿州	技术开发		100.00	设立
中船重工海声科技有限公司	湖北宜昌	118,000,000.00	湖北宜昌	船用配套设备制造	100.00		同一控制下合并
宜昌英汉超声电气有限公司	湖北宜昌	10,500,000.00	湖北宜昌	船用配套设备制造		100.00	同一控制下合并
中船重工双威智能装备有限公司	河北涿州	50,000,000.00	河北涿州	船用配套设备制造		100.00	同一控制下合并
杭州瑞声海洋仪器有限公司	浙江杭州	28,000,000.00	浙江杭州	船用配套设备制造		100.00	同一控制下合并
中船辽海装备有限责任公司	辽宁沈阳	225,425,600.00	辽宁沈阳	船用配套设备制造	100.00		同一控制下合并
中船辽海输油气设备(沈阳)有限责任公司	辽宁沈阳	21,803,100.00	辽宁沈阳	船用配套设备制造		100.00	同一控制下合并
中船海通电子科技(沈阳)有限责任公司	辽宁沈阳	10,000,000.00	辽宁沈阳	船用配套设备制造		100.00	同一控制下合并
上海中原电子技术有限公司	上海	34,000,000.00	上海	船用配套设备制造		100.00	同一控制下合并
中船永志泰兴电子科技有限公司	江苏泰兴	20,000,000.00	江苏泰兴	船用配套设备制造	49.00	51.00	直接持股取得方式为收购少数股权；间接持股为同一控制
连云港杰瑞自动化有限公司	江苏连云港	125,400,000.00	江苏连云港	船用配套设备制造	100.00		同一控制下合并
中船涿州杰瑞智能制造科技有限公司	河北涿州	10,000,000.00	河北涿州	船用配套		100.00	同一控制下合并
连云港杰瑞电子有限公司	江苏连云港	175,294,600.00	江苏连云港	船用配套设备制造	100.00		同一控制下合并
中船杰瑞科技(上海)有限公司	上海	20,000,000.00	上海	船用配套		100.00	设立
上海杰瑞兆新信息科技有限公司	上海	30,000,000.00	上海	船用配套设备制造		58.46	同一控制下合并

青岛杰瑞自动化有限公司	青岛	131,919,614.00	青岛	船用配套设备制造	100.00		同一控制下合并
青岛杰瑞工控技术有限公司	青岛	50,000,000.00	青岛	船用配套设备制造		100.00	同一控制下合并

在子公司的持股比例不同于表决权比例的说明：

无

持有半数或以下表决权但仍控制被投资单位、以及持有半数以上表决权但不控制被投资单位的依据：

无

对于纳入合并范围的重要的结构化主体，控制的依据：

无

确定公司是代理人还是委托人的依据：

无

(2). 重要的非全资子公司

适用 不适用

(3). 重要非全资子公司的主要财务信息

适用 不适用

(4). 使用企业集团资产和清偿企业集团债务的重大限制

适用 不适用

(5). 向纳入合并财务报表范围的结构化主体提供的财务支持或其他支持

适用 不适用

其他说明：

适用 不适用

2、 在子公司的所有者权益份额发生变化且仍控制子公司的交易

适用 不适用

3、 在合营企业或联营企业中的权益

适用 不适用

(1). 重要的合营企业或联营企业

适用 不适用

合营企业或联营企业名称	主要经营地	注册地	业务性质	持股比例(%)		对合营企业或联营企业投资的会计处理方法
				直接	间接	
一、联营企业						

北京兴船安居瑞业有限公司	北京	北京	房屋租赁		33.00	权益法
--------------	----	----	------	--	-------	-----

在合营企业或联营企业的持股比例不同于表决权比例的说明：

无

持有 20%以下表决权但具有重大影响，或者持有 20%或以上表决权但不具有重大影响的依据：

无

(2). 重要合营企业的主要财务信息

适用 不适用

(3). 重要联营企业的主要财务信息

适用 不适用

单位：元 币种：人民币

	期末余额/本期发生额		期初余额/上期发生额	
	北京兴船安居瑞业有限公司	北京兴船安居瑞业有限公司	北京兴船安居瑞业有限公司	北京兴船安居瑞业有限公司
流动资产	51,171,675.82		51,712,140.08	
非流动资产	600,005,267.89		599,296,126.55	
资产合计	651,176,943.71		651,008,266.63	
流动负债	90,399.66		140,621.20	
非流动负债				
负债合计	90,399.66		140,621.20	
少数股东权益				
归属于母公司股东权益	651,086,544.05		650,867,645.43	
按持股比例计算的净资产份额	214,858,559.52		214,786,322.98	
调整事项				
--商誉				
--内部交易未实现利润				
--其他				
对联营企业权益投资的账面价值	214,858,559.52		214,786,322.98	
存在公开报价的联营企业权益投资的公允价值				
营业收入				
净利润		218,898.62		421,813.19
终止经营的净利润				
其他综合收益				
综合收益总额		218,898.62		421,813.19
本年度收到的来自联营企业的股利				

(4). 不重要的合营企业和联营企业的汇总财务信息

适用 不适用

(5). 合营企业或联营企业向本公司转移资金的能力存在重大限制的说明

适用 不适用

(6). 合营企业或联营企业发生的超额亏损

适用 不适用

(7). 与合营企业投资相关的未确认承诺

适用 不适用

(8). 与合营企业或联营企业投资相关的或有负债

适用 不适用

4、重要的共同经营

适用 不适用

5、在未纳入合并财务报表范围的结构化主体中的权益

未纳入合并财务报表范围的结构化主体的相关说明：

适用 不适用

6、其他

适用 不适用

十一、政府补助

1、报告期末按应收金额确认的政府补助

适用 不适用

未能在预计时点收到预计金额的政府补助的原因

适用 不适用

2、涉及政府补助的负债项目

适用 不适用

单位：元 币种：人民币

财务报表项目	期初余额	本期新增补助金额	本期计入营业外收入金额	本期转入其他收益	本期其他变动	期末余额	与资产/收益相关
递延收益	18,822,031.00			2,179,984.00		16,642,047.00	与资产相关
递延收益	35,143,997.47	44,127,100.00		44,478,748.62	2,241,250.01	32,551,098.84	与收益相关

合计	53,966,028.47	44,127,100.00		46,658,732.62	2,241,250.01	49,193,145.84	/
----	---------------	---------------	--	---------------	--------------	---------------	---

3、计入当期损益的政府补助

√适用 □不适用

单位：元 币种：人民币

类型	本期发生额	上期发生额
与资产相关	2,179,984.00	1,858,180.67
与收益相关	61,547,717.54	75,070,281.24
合计	63,727,701.54	76,928,461.91

十二、与金融工具相关的风险

1、金融工具的风险

√适用 □不适用

本公司的主要金融工具包括货币资金、应收票据、应收账款、应收款项融资、其他应收款、其他权益工具投资、应付票据、应付账款、其他应付款、短期借款、一年内到期的非流动负债、长期借款、应付债券、租赁负债及长期应付款。各项金融工具的详细情况已于相关附注内披露。与这些金融工具有关的风险，以及本公司为降低这些风险所采取的风险管理政策如下所述。本公司管理层对这些风险敞口进行管理和监控以确保将上述风险控制在限定的范围之内。

本公司的金融工具导致的主要风险是信用风险、流动性风险及市场风险。

(1) 金融工具的风险

金融工具的分类：

①资产负债表日的各类金融资产的账面价值

2025年12月31日

金融资产项目	以摊余成本计量的金融资产	以公允价值计量且其变动计入当期损益的金融资产	以公允价值计量且其变动计入其他综合收益的金融资产	合计
应收票据	287,624,364.07			287,624,364.07
应收账款	4,346,155,556.94			4,346,155,556.94
应收款项融资			423,242,816.66	423,242,816.66
其他应收款	31,418,672.77			31,418,672.77
其他权益工具投资			84,329,216.19	84,329,216.19

2024年12月31日

金融资产项目	以摊余成本计量的金融资产	以公允价值计量且其变动计入当期损益的金融资产	以公允价值计量且其变动计入其他综合收益的金融资产	合计
应收票据	262,017,422.94			262,017,422.94

应收账款	4,144,510,809.52		4,144,510,809.52
应收款项融资		131,171,064.59	131,171,064.59
其他应收款	39,124,995.68		39,124,995.68
其他权益工具投资		88,217,923.43	88,217,923.43

②资产负债表日的各类金融负债的账面价值

2025年12月31日

金融负债项目	以公允价值计量且其变动计入当期损益的金融负债	其他金融负债	合计
短期借款		366,904,191.45	366,904,191.45
应付票据		289,028,313.53	289,028,313.53
应付账款		1,686,736,418.48	1,686,736,418.48
其他应付款		217,319,974.73	217,319,974.73

2024年12月31日

金融负债项目	以公允价值计量且其变动计入当期损益的金融负债	其他金融负债	合计
短期借款		422,827,415.28	422,827,415.28
应付票据		220,227,112.92	220,227,112.92
应付账款		1,663,397,034.27	1,663,397,034.27
其他应付款		202,480,878.55	202,480,878.55

(2) 信用风险

信用风险，是指交易对手未能履行合同义务而导致本公司产生财务损失的风险。本公司对信用风险按组合分类进行管理。信用风险主要产生于银行存款、应收票据、应收账款、应收款项融资、合同资产和其他应收款等。

本公司银行存款主要存放于国有银行和其它大中型上市银行，本公司预期银行存款不存在重大的信用风险。

对于应收票据、应收账款、应收款项融资、合同资产和其他应收款，本公司设定相关政策以控制信用风险敞口。本公司基于对客户的财务状况、信用记录及其他因素诸如目前市场状况等评估客户的信用资质并设置相应信用期。本公司会定期对客户信用记录进行监控，对于信用记录不良的客户，本公司会采用书面催款、缩短信用期或取消信用期等方式，以确保本公司的整体信用风险在可控的范围内。

本公司应收账款的债务人为分布于不同行业和地区的客户。本公司持续对应收账款的财务状况实施信用评估，并在适当时购买信用担保保险。

本公司所承受的最大信用风险敞口为资产负债表中每项金融资产的账面金额。本公司没有提供任何其他可能令本公司承受信用风险的担保。

本公司应收账款中，前五大客户的应收账款占本公司应收账款总额的49.51%（2024：46.77%）；本公司其他应收款中，欠款金额前五大公司的其他应收款占本公司其他应收款总额的26.10%（2024：25.55%）。

(3) 流动性风险

本公司采用循环流动性计划工具管理资金短缺风险。

本公司的目标是运用银行借款融资和其他手段相结合以保持融资的持续性与灵活性的平衡。本公司的政策是确保拥有足够的现金以偿还到期借款。流动性风险由本公司的财务部门集中控制，财

务部门通过检测现金余额以及对未来 12 个月现金流量的滚动预测，确保公司在所有合理预测的情况下拥有足够的资金偿还债务。

金融负债按未折现的合同现金流量所作的到期期限分析：

项目	2025 年 12 月 31 日				合计
	1 年以内	1 至 2 年	2 至 3 年	3 年以上	
短期借款	366,904,191.45				366,904,191.45
应付票据	289,028,313.53				289,028,313.53
应付账款	1,686,736,418.48				1,686,736,418.48
其他应付款	217,319,974.73				217,319,974.73
长期借款		117,500,000.00	187,000,000.00		304,500,000.00

接上表：

项目	2024 年 12 月 31 日				合计
	1 年以内	1 至 2 年	2 至 3 年	3 年以上	
短期借款	422,827,415.28				422,827,415.28
应付票据	220,227,112.92				220,227,112.92
应付账款	1,663,397,034.27				1,663,397,034.27
其他应付款	202,480,878.55				202,480,878.55
长期借款		11,500,000.00	256,000,000.00		267,500,000.00

(4) 市场风险

市场风险，是指金融工具的公允价值或未来现金流量因市场价格变动而发生波动的风险。市场风险主要包括利率风险、外汇风险和其他价格风险。

1) 利率风险

利率风险，是指金融工具的公允价值或未来现金流量因市场利率变动而发生波动的风险。利率风险可源于已确认的计息金融工具和未确认的金融工具（如某些贷款承诺）。

本公司的利率风险主要产生于长期银行借款等长期带息债务。浮动利率的金融负债使本公司面临现金流量利率风险，固定利率的金融负债使本公司面临公允价值利率风险。本公司根据当时的市场环境来决定固定利率及浮动利率合同的相对比例，并通过定期审阅与监察维持适当的固定和浮动利率工具组合。

本公司密切关注利率变动对本公司利率风险的影响。

2) 汇率风险

汇率风险，是指金融工具的公允价值或未来现金流量因外汇汇率变动而发生波动的风险。汇率风险可源于以记账本位币之外的外币进行计价的金融工具。

本公司的主要经营位于中国境内，主要业务以人民币结算。但本公司已确认的外币资产和负债及未来的外币交易（外币资产和负债及外币交易的计价货币主要为美元、欧元）依然存在外汇风险。期末，本公司持有的外币金融资产和外币金融负债折算成人民币的金额列示如下（单位：

人民币万元）：

项目	外币负债		外币资产	
	期末余额	上年年末余额	期末余额	上年年末余额
美元			50.76	1,441.40

欧元

2.11

下表为汇率风险的敏感性分析，反映了在其他变量不变的假设下，美元汇率发生合理、可能的变动时，将对净利润(由于货币性资产和货币性负债的公允价值变化)和股东权益(由于远期外汇合同)产生的影响。

单位：万元

项目	美元汇率增加/(减少)	本期	
		利润总额/净利润增加/(减少)	股东权益增加/(减少)
人民币对美元贬值	5.00%	-2.54	-2.54
人民币对美元升值	5.00%	2.54	2.54
人民币对欧元贬值	5.00%	-0.11	-0.11
人民币对欧元升值	5.00%	0.11	0.11

接上表：

单位：万元

项目	美元汇率增加/(减少)	本期	
		利润总额/净利润增加/(减少)	股东权益增加/(减少)
人民币对美元贬值	5.00%	-72.07	-72.07
人民币对美元升值	5.00%	72.07	72.07
人民币对欧元贬值	5.00%		
人民币对欧元升值	5.00%		

2、套期

(1) 公司开展套期业务进行风险管理

适用 不适用

其他说明：

适用 不适用

(2) 公司开展符合条件套期业务并应用套期会计

适用 不适用

其他说明：

适用 不适用

(3) 公司开展套期业务进行风险管理、预期能实现风险管理目标但未应用套期会计

适用 不适用

其他说明：

适用 不适用

3、金融资产转移

(1). 转移方式分类

适用 不适用

(2). 因转移而终止确认的金融资产

适用 不适用

(3). 继续涉入的转移金融资产

适用 不适用

其他说明：

适用 不适用

十三、公允价值的披露

1、以公允价值计量的资产和负债的期末公允价值

适用 不适用

单位：元 币种：人民币

项目	期末公允价值			
	第一层次公允价值计量	第二层次公允价值计量	第三层次公允价值计量	合计
一、持续的公允价值计量				
（一）交易性金融资产				
1.以公允价值计量且变动计入当期损益的金融资产				
（1）债务工具投资				
（2）权益工具投资				
（3）衍生金融资产				
2.指定以公允价值计量且其变动计入当期损益的金融资产				
（1）债务工具投资				
（2）权益工具投资				
（二）其他债权投资				
（三）其他权益工具投资			84,329,216.19	84,329,216.19
（四）投资性房地产				
1.出租用的土地使用权				
2.出租的建筑物				
3.持有并准备增值后转让的土地使用权				
（五）生物资产				
1.消耗性生物资产				
2.生产性生物资产				
（六）应收款项融资		423,242,816.66		423,242,816.66
持续以公允价值计量的资产总额		423,242,816.66	84,329,216.19	507,572,032.85
（六）交易性金融负债				

1.以公允价值计量且变动计入当期损益的金融负债				
其中：发行的交易性债券				
衍生金融负债				
其他				
2.指定为以公允价值计量且变动计入当期损益的金融负债				
持续以公允价值计量的负债总额				
二、非持续的公允价值计量				
（一）持有待售资产				
非持续以公允价值计量的资产总额				
非持续以公允价值计量的负债总额				

2、持续和非持续第一层次公允价值计量项目市价的确定依据

适用 不适用

3、持续和非持续第二层次公允价值计量项目，采用的估值技术和重要参数的定性及定量信息

适用 不适用

4、持续和非持续第三层次公允价值计量项目，采用的估值技术和重要参数的定性及定量信息

适用 不适用

5、持续的第三层次公允价值计量项目，期初与期末账面价值间的调节信息及不可观察参数敏感性分析

适用 不适用

6、持续的公允价值计量项目，本期内发生各层级之间转换的，转换的原因及确定转换时点的政策

适用 不适用

7、本期内发生的估值技术变更及变更原因

适用 不适用

8、不以公允价值计量的金融资产和金融负债的公允价值情况√适用 不适用

本公司以摊余成本计量的金融资产和金融负债主要包括：货币资金、应收票据、应收账款、其他应收款、短期借款、应付票据、应付账款、其他应付款、一年内到期的长期借款和长期借款等。不以公允价值计量的金融资产和金融负债的账面价值与公允价值相差很小。

9、其他 适用 不适用**十四、关联方及关联交易****1、本企业的母公司情况**√适用 不适用

单位：万元 币种：人民币

母公司名称	注册地	业务性质	注册资本	母公司对本企业的持股比例(%)	母公司对本企业的表决权比例(%)
中国船舶重工集团有限公司	北京	国有资产投资、管理、船舶项目投资等	6,300,000.00	46.30	46.30

本企业的母公司情况的说明

中国船舶集团有限公司通过其下属子公司中国船舶集团有限公司第七一五研究所、江苏杰瑞科技集团有限责任公司、中国船舶重工集团投资有限公司、中国船舶集团有限公司第七一六研究所、中国船舶集团有限公司第七二六研究所等间接持有本公司 19.57%的股权，对本公司的表决权比例（含间接持股）65.87%。本公司实际控制人为中国船舶集团有限公司。

本企业最终控制方是国务院国有资产监督管理委员会。

2、本企业的子公司情况

本企业子公司的情况详见附注

√适用 不适用

子公司情况详见附注“十、在其他主体中的权益”。

3、本企业合营和联营企业情况

本企业重要的合营或联营企业详见附注

√适用 不适用

重要的合营和联营企业情况详见附注“十、在其他主体中的权益”。

本期与本公司发生关联方交易，或前期与本公司发生关联方交易形成余额的其他合营或联营企业情况如下

√适用 不适用

合营或联营企业名称	与本企业关系
北京兴船安居瑞业有限公司	子公司的联营企业

其他说明：

 适用 不适用**4、其他关联方情况**√适用 不适用

其他关联方名称	其他关联方与本企业关系
安庆船用电器有限责任公司	同一最终控制方
安庆中船动力配套有限公司	同一最终控制方
北京环鼎科技有限责任公司	同一最终控制方
北京蓝波今朝科技有限公司	同一最终控制方
北京长城西区科技发展有限公司	同一最终控制方
北京中船汉光信息技术有限公司	同一最终控制方
北京中船咨询有限公司	同一最终控制方
滨州双瑞风电有限公司	同一最终控制方
渤海船舶重工有限责任公司	同一最终控制方
船舶档案馆（中国船舶集团有限公司七六所）	同一最终控制方
船舶信息研究中心（中国船舶集团有限公司第七一四研究所）	同一最终控制方
淳安千岛湖瑞利淡竹酒店管理有限公司	同一最终控制方
大连船舶重工集团建筑工程有限公司	同一最终控制方
大连船舶重工集团有限公司	同一最终控制方
大连船用推进器有限公司	同一最终控制方
大连海装风电设备有限公司	同一最终控制方
大连中船贸易有限公司	同一最终控制方
东营双瑞风电有限公司	同一最终控制方
敦煌海装清洁能源科技有限公司	同一最终控制方
广船国际有限公司	同一最终控制方
广州文冲船舶修造有限公司	同一最终控制方
海鹰企业集团有限责任公司	同一最终控制方
杭州瑞利测控技术有限公司	同一最终控制方
杭州瑞利超声科技有限公司	同一最终控制方
杭州瑞利海洋装备有限公司	同一最终控制方
杭州瑞利声电技术有限公司	同一最终控制方
河北汉光重工有限责任公司	同一最终控制方
河北环鼎石油设备有限责任公司	同一最终控制方
河南柴油机重工有限责任公司	同一最终控制方
湖北海山科技有限公司	同一最终控制方
湖北久之洋红外系统股份有限公司	同一最终控制方
湖北信安通科技有限责任公司	同一最终控制方
沪东中华造船（集团）有限公司	同一最终控制方
沪东重机有限公司	同一最终控制方
吉林海装风电设备有限公司	同一最终控制方
江南造船（集团）有限责任公司	同一最终控制方
江苏海装风电设备有限公司	同一最终控制方
江苏杰瑞科技集团有限责任公司	同一最终控制方
江苏杰瑞信息科技有限公司	同一最终控制方
江苏双瑞风电叶片有限公司	同一最终控制方
九江海天设备制造有限公司	同一最终控制方
中船九江精密测试技术研究所	同一最终控制方
九江七所精密机电科技有限公司	同一最终控制方
昆明大律科技有限公司	同一最终控制方
昆明欧迈科技有限公司	同一最终控制方
昆明五威科工贸有限公司	同一最终控制方
洛阳船舶材料研究所(中国船舶集团有限公司第七二五研究所)	同一最终控制方
洛阳双瑞精铸钛业有限公司	同一最终控制方

洛阳双瑞橡塑科技有限公司	同一最终控制方
内蒙古海装风电设备有限公司	同一最终控制方
派瑞科技有限公司	同一最终控制方
钦州海装风电设备有限公司	同一最终控制方
青岛海山海洋装备有限公司	同一最终控制方
青岛海西重机有限责任公司	同一最终控制方
青岛双瑞海洋环境工程股份有限公司	同一最终控制方
厦门双瑞风电科技有限公司	同一最终控制方
厦门双瑞复材科技有限公司	同一最终控制方
厦门双瑞海洋环境工程有限公司	同一最终控制方
山西江淮重工有限责任公司	同一最终控制方
陕西柴油机重工有限公司	同一最终控制方
上海船鑫工程建设有限公司	同一最终控制方
上海东欣软件工程有限公司	同一最终控制方
上海海迅机电工程有限公司	同一最终控制方
上海沪船物业管理有限公司	同一最终控制方
上海华船物业服务服务有限公司	同一最终控制方
上海江南职业技能培训中心	同一最终控制方
上海齐耀动力技术有限公司	同一最终控制方
上海瑞洋船舶科技有限公司	同一最终控制方
上海外高桥造船有限公司	同一最终控制方
上海振华工程咨询有限公司	同一最终控制方
上海中船工业科技园管理发展有限公司	同一最终控制方
上海中船三井造船柴油机有限公司	同一最终控制方
上海中船文化传媒有限责任公司	同一最终控制方
双鸭山海装风电设备有限公司	同一最终控制方
苏州市江海通讯发展实业有限公司	同一最终控制方
天津七所精密机电技术有限公司	同一最终控制方
天津市旗领测控科技有限责任公司	同一最终控制方
天津新港船舶重工有限责任公司	同一最终控制方
通辽双瑞风电叶片有限公司	同一最终控制方
无锡市海鹰国际贸易有限公司	同一最终控制方
无锡市海鹰加科海洋技术有限责任公司	同一最终控制方
武昌船舶重工集团有限公司	同一最终控制方
武汉船舶设计研究院有限公司	同一最终控制方
武汉船用机械有限责任公司	同一最终控制方
武汉大海信息系统科技有限公司	同一最终控制方
武汉海博瑞科技有限公司	同一最终控制方
武汉海桦物业管理有限公司	同一最终控制方
武汉海王核能装备工程有限公司	同一最终控制方
武汉海王机电工程技术有限公司	同一最终控制方
武汉海王新能源工程技术有限公司	同一最终控制方
武汉荷田大酒店有限公司	同一最终控制方
武汉华海通用电气有限公司	同一最终控制方
武汉华之洋科技有限公司	同一最终控制方
武汉华中天勤防务技术有限公司	同一最终控制方
武汉凌安科技有限公司	同一最终控制方
武汉迈力特通信有限公司	同一最终控制方
武汉铁锚焊接材料股份有限公司	同一最终控制方

武汉武船计量试验有限公司	同一最终控制方
武汉重工铸锻有限责任公司	同一最终控制方
新疆海装风电设备有限公司	同一最终控制方
新疆新星双瑞风电叶片有限公司	同一最终控制方
兴城海装风电设备有限公司	同一最终控制方
扬州船用电子仪器研究所	同一最终控制方
扬州海通电子科技有限公司	同一最终控制方
宜昌船舶柴油机有限公司	同一最终控制方
宜昌江峡船用机械有限责任公司	同一最终控制方
张掖海装风电设备有限公司	同一最终控制方
镇江中船现代发电设备有限公司	同一最终控制方
郑州海为电子科技有限公司	同一最终控制方
中船（北京）智能装备科技有限公司	同一最终控制方
中船（大连）海防环保科技有限公司	同一最终控制方
中船（海南）科技发展有限公司	同一最终控制方
中船（浙江）海洋科技有限公司	同一最终控制方
中船财务有限责任公司	同一最终控制方
中船第九设计研究院工程有限公司	同一最终控制方
中船动力（集团）有限公司	同一最终控制方
中船动力研究院有限公司	同一最终控制方
中船动力镇江有限公司	同一最终控制方
中船发动机有限公司	同一最终控制方
中船汾西船舶电气（山西）有限公司	同一最终控制方
中船海丰航空科技有限公司	同一最终控制方
中船海目（大连）电子科技有限公司	同一最终控制方
中船海山（三亚）科技有限公司	同一最终控制方
中船海为高科技有限公司	同一最终控制方
中船海鑫建设工程（北京）有限公司	同一最终控制方
中船海洋动力技术服务有限公司	同一最终控制方
中船海洋技术服务（大连）有限公司	同一最终控制方
中船海洋装备（海南）有限公司	同一最终控制方
中船海装风电（山东）有限公司	同一最终控制方
中船海装风电有限公司	同一最终控制方
中船航海科技有限责任公司	同一最终控制方
中船黄埔文冲船舶有限公司	同一最终控制方
中船杰瑞瑞城（连云港）科技服务有限公司	同一最终控制方
中船勘察设计研究院有限公司	同一最终控制方
中船抗微生物科技（沈阳）有限责任公司	同一最终控制方
中船科技投资有限公司	同一最终控制方
中船蓝海星（北京）文化发展有限责任公司	同一最终控制方
中船蓝荟（福建）海洋装备会展有限公司	同一最终控制方
中船辽海建设工程（沈阳）有限责任公司	同一最终控制方
中船凌久电子（武汉）有限责任公司	同一最终控制方
中船鹏力（南京）大气海洋信息系统有限公司	同一最终控制方
中船七院上海建筑设计所有限公司	同一最终控制方
中船人因工程研究院（青岛）有限公司	同一最终控制方
中船瑞驰菲思工程咨询（北京）有限公司	同一最终控制方
中船瑞利海洋信息与装备保障（海南）有限公司	同一最终控制方
中船润声（湖北）科技有限公司	同一最终控制方

中船商业保理有限公司	同一最终控制方
中船数字信息技术有限公司	同一最终控制方
中船双瑞（洛阳）特种装备股份有限公司	同一最终控制方
中船天津船舶有限公司	同一最终控制方
中船西安东仪精密机电科技有限公司	同一最终控制方
中船西安东仪科工集团有限公司	同一最终控制方
中船长平（重庆）机械有限公司	同一最终控制方
中船智控科技（武汉）有限公司	同一最终控制方
中船智能科技（上海）有限公司	同一最终控制方
中船重工（青岛）海洋装备研究院有限责任公司	同一最终控制方
中船重工（沈阳）辽海电梯有限公司	同一最终控制方
中船重工华北工程有限公司	同一最终控制方
中船重工物业管理有限公司	同一最终控制方
中船重工物资贸易集团（勐腊）有限公司	同一最终控制方
中船重工物资贸易集团有限公司	同一最终控制方
中船重工中南装备有限责任公司	同一最终控制方
中船重工纵横科技有限公司	同一最终控制方
中船重庆液压机电有限公司	同一最终控制方
中船重庆智能装备工程设计有限公司	同一最终控制方
中船资本控股（天津）有限公司	同一最终控制方
中国船舶报社	同一最终控制方
中国船舶电站设备有限公司	同一最终控制方
中国船舶工业机关服务中心	同一最终控制方
中国船舶工业物资东北有限公司	同一最终控制方
中国船舶工业物资华东有限公司	同一最终控制方
中国船舶工业物资华南有限公司	同一最终控制方
中国船舶工业物资西南有限责任公司	同一最终控制方
中国船舶及海洋工程设计研究院	同一最终控制方
中国船舶集团渤海造船有限公司	同一最终控制方
中国船舶集团汾西重工有限责任公司	同一最终控制方
中国船舶集团广西造船有限公司	同一最终控制方
中国船舶集团国际工程有限公司	同一最终控制方
中国船舶集团青岛北海造船有限公司	同一最终控制方
中国船舶集团深圳海洋科技有限公司	同一最终控制方
中国船舶集团武汉船舶工业有限公司	同一最终控制方
中国船舶集团物资有限公司	同一最终控制方
中国船舶集团有限公司北京船舶管理干部学院	同一最终控制方
中国船舶集团有限公司第七二二研究所	同一最终控制方
中国船舶集团有限公司第七二六研究所	同一最终控制方
中国船舶集团有限公司第七二三研究所	同一最终控制方
中国船舶集团有限公司第七二四研究所	同一最终控制方
中国船舶集团有限公司第七〇九研究所	同一最终控制方
中国船舶集团有限公司第七〇七研究所	同一最终控制方
中国船舶集团有限公司第七〇三研究所	同一最终控制方
中国船舶集团有限公司第七〇四研究所	同一最终控制方
中国船舶集团有限公司第七六〇研究所	同一最终控制方
中国船舶集团有限公司第七一八研究所	同一最终控制方
中国船舶集团有限公司第七一二研究所	同一最终控制方
中国船舶集团有限公司第七一九研究所	同一最终控制方

中国船舶集团有限公司第七一六研究所	同一最终控制方
中国船舶集团有限公司第七一七研究所	同一最终控制方
中国船舶集团有限公司第七一三研究所	同一最终控制方
中国船舶集团有限公司第七一五研究所	同一最终控制方
中国船舶集团有限公司第七一一研究所	同一最终控制方
中国船舶集团有限公司第十一研究所	同一最终控制方
中国船舶集团有限公司工程管理中心	同一最终控制方
中国船舶集团有限公司规划发展研究中心	同一最终控制方
中国船舶集团有限公司七五〇试验场	同一最终控制方
中国船舶集团有限公司系统工程研究院	同一最终控制方
中国船舶集团有限公司综合技术经济研究院	同一最终控制方
中国船舶科学研究中心	同一最终控制方
中国船舶重工国际贸易有限公司	同一最终控制方
中国船舶重工集团公司第七〇五研究所	同一最终控制方
中国船舶重工集团衡远科技有限公司	同一最终控制方
中国船舶重工集团新能源有限责任公司	同一最终控制方
中国船舶重工集团应急预警与救援装备股份有限公司	同一最终控制方
中国船舶重工集团有限公司	同一最终控制方
中国船舶重工集团有限公司第七一〇研究所	同一最终控制方
中国舰船研究设计中心	同一最终控制方
中国舰船研究院（中国船舶集团有限公司第七研究院）	同一最终控制方
重齿（北京）科技有限责任公司	同一最终控制方
重庆齿轮箱有限责任公司	同一最终控制方
重庆海升实业有限公司	同一最终控制方
重庆华渝电气集团有限公司	同一最终控制方
重庆前卫科技集团有限公司	同一最终控制方
重庆清平机械有限责任公司	同一最终控制方
淄博火炬机电设备有限责任公司	同一最终控制方
中船凌久高科（武汉）有限公司	同一最终控制方
中国船舶集团有限公司第七一四研究所	同一最终控制方
重庆华渝重工机电有限公司	同一最终控制方
武汉环达电子科技有限公司	同一最终控制方
震兑工业智能科技有限公司	同一最终控制方
上海金鹏科技有限公司	同一最终控制方
中船海神医疗科技有限公司	同一最终控制方
江苏杰瑞医疗技术有限公司	同一最终控制方
重庆长征重工有限责任公司	同一最终控制方
中船（青岛）轨道交通装备有限公司	同一最终控制方
江西中船航海仪器有限公司	同一最终控制方
淄博火炬能源有限责任公司	同一最终控制方
重庆川东船舶重工有限责任公司	同一最终控制方
昆明船舶设备集团有限公司	同一最终控制方
中国船舶集团有限公司	同一最终控制方
大连船舶重工集团运输有限公司	同一最终控制方
中船重工远舟（北京）科技有限公司	同一最终控制方
无锡东方船研发展有限公司	同一最终控制方
上海银行股份有限公司	同一最终控制方
中国船舶重工国际贸易（香港）有限公司	同一最终控制方
中船文化科技（北京）有限公司	同一最终控制方

中船建设工程管理咨询（北京）有限公司	同一最终控制方
--------------------	---------

5、关联交易情况

(1). 购销商品、提供和接受劳务的关联交易

采购商品/接受劳务情况表

√适用 □不适用

单位：元 币种：人民币

关联方	关联交易内容	本期发生额	获批的交易额度（如适用）	是否超过交易额度（如适用）	上期发生额
中国船舶集团有限公司第七一五研究所	采购商品、接受劳务	85,185,033.93			70,231,919.45
中国船舶集团国际工程有限公司	采购商品	72,955,953.58			82,254,148.27
中国船舶集团有限公司第七一六研究所	采购商品、接受劳务	43,539,502.15			58,298,449.77
九江海天设备制造有限公司	采购商品	30,876,253.98			13,748,117.99
中船第九设计研究院工程有限公司	采购资产	26,240,745.93			19,840,532.00
扬州海通电子科技有限公司	采购商品	16,609,612.38			3,549,734.47
中国船舶集团有限公司系统工程研究院	采购商品、接受劳务	15,967,501.11			3,528,303.09
中国船舶集团物资有限公司	采购商品、接受劳务	12,756,284.10			25,806,893.56
中船凌久电子（武汉）有限责任公司	采购商品	10,759,955.78			15,260,381.77
海鹰企业集团有限责任公司	采购商品	10,165,888.58			710,188.68
中国船舶重工集团衡远科技有限公司	采购商品、接受劳务	6,173,628.34			6,188,495.57
中船数字信息技术有限公司	采购商品、接受劳务	5,981,203.78			5,550,379.04
中国船舶重工集团公司第七〇五研究所	采购商品	5,717,360.16			8,072,405.68
中船辽海建设工程（沈阳）有限责任公司	采购商品、接受劳务	5,558,626.33			5,246,073.10

淄博火炬机电设备有限责任公司	采购商品	3,594,150.45			876,106.18
杭州瑞利超声科技有限公司	采购商品	3,519,512.39			586,039.30
中船海鑫建设工程（北京）有限公司	采购商品、接受劳务	3,334,826.78			
洛阳双瑞橡塑科技有限公司	采购商品	3,273,362.84			794,336.28
中船重庆智能装备工程设计有限公司	采购商品	2,915,828.33			38,794.46
中船重工（青岛）海洋装备研究院有限责任公司	接受劳务	2,276,260.47			
中国船舶集团有限公司第七〇七研究所	采购商品、接受劳务	2,258,890.64			205,132.06
北京长城西区科技发展有限公司	采购商品、接受劳务	1,930,499.56			2,436,647.42
中船重工华北工程有限公司	采购商品	1,921,123.06			818,466.28
中船海洋技术服务（大连）有限公司	采购商品	1,862,264.15			424,528.30
船舶信息研究中心（中国船舶集团有限公司第七一四研究所）	采购商品、接受劳务	1,798,067.92			
北京环鼎科技有限责任公司	采购商品	1,782,474.33			727,465.41
无锡市海鹰国际贸易有限公司	采购商品	1,705,196.93			457,926.13
中国船舶集团有限公司第七〇九研究所	采购商品	1,683,495.57			4,012,822.07
中国船舶重工集团有限公司第七一〇研究所	采购商品、接受劳务	1,415,478.09			98,086.49
江苏杰瑞信息科技有限公司	采购商品	1,408,104.86			2,223,402.91
中船智能科技有限公司（上海）有限公司	接受劳务	1,316,000.00			

中船重工物业管理有限公司	接受劳务	1,297,512.41			
中船（北京）智能装备科技有限公司	采购商品	1,283,185.84			
淳安千岛湖瑞利淡竹酒店管理有限公司	采购商品	1,230,283.02			3,370,704.90
中国船舶集团有限公司综合技术经济研究院	采购商品、接受劳务	1,145,858.02			450,943.40
中船杰瑞瑞城（连云港）科技服务有限公司	采购商品、接受劳务	1,082,039.99			1,016,476.56
中国船舶集团有限公司七五〇试验场	接受劳务	999,557.52			47,169.81
洛阳船舶材料研究所（中国船舶集团有限公司第七二五研究所）	采购商品	818,603.98			5,405,808.56
杭州瑞利声电技术有限公司	采购商品	790,124.19			5,990,484.96
中船鹏力（南京）大气海洋信息系统有限公司	采购商品、接受劳务	651,345.17			1,665,486.73
中国船舶科学研究中心	采购商品	594,339.62			445,783.02
中船九江精密测试技术研究所	采购商品	535,398.23			619,469.02
中船（浙江）海洋科技有限公司	采购资产	526,548.67			
中国船舶集团有限公司第七二四研究所	接受劳务	508,077.82			
武汉大海信息系统科技有限公司	采购资产	504,424.78			
武汉船用机械有限责任公司	采购资产	424,528.30			
中国船舶集团有限公司第七二六研究所	采购商品、接受劳务	393,425.96			309,371.67

杭州瑞利测控技术有限公司	采购商品	392,920.35			
中国船舶集团有限公司第七一八研究所	接受劳务	383,368.68			28,407.09
河北汉光重工有限责任公司	采购商品	378,561.66			121,454.56
中船重工物资贸易集团（勐腊）有限公司	采购商品、接受劳务	361,229.86			210,632.00
中国船舶集团武汉船舶工业有限公司	接受劳务	359,646.51			279,036.08
上海振华工程咨询有限公司	采购商品	355,596.98			1,362,820.76
杭州瑞利海洋装备有限公司	采购商品	350,442.48			
中国船舶集团有限公司北京船舶管理干部学院	采购商品、接受劳务	292,963.67			13,443.40
中船瑞利海洋信息与装备保障（海南）有限公司	采购商品	265,486.73			
北京蓝波今朝科技有限公司	采购商品、接受劳务	244,619.48			
中国舰船研究设计中心	采购商品、接受劳务	216,792.46			186,792.45
中船重工物资贸易集团有限公司	采购商品、接受劳务	212,749.96			4,614.16
中国船舶集团有限公司第七二三研究所	接受劳务	208,745.28			274,622.64
洛阳双瑞精铸钛业有限公司	采购商品	141,592.92			
武汉海桦物业管理有限公司	接受劳务	126,362.71			96,074.75
中国船舶集团深圳海洋科技有限公司	接受劳务	113,016.47			165,714.33
船舶档案馆（中国船舶集团有限公司七六所）	采购商品、接受劳务	112,547.18			71,886.80
中船勘察设计研究院有限公司	采购商品	108,000.00			279,500.00

中国船舶集团有限公司第七二二研究所	接受劳务	104,773.59			855,421.24
中船瑞驰菲思工程咨询（北京）有限公司	采购商品	98,500.00			197,000.00
中国船舶工业物资东北有限公司	采购商品、接受劳务	60,838.93			106,660.62
无锡市海鹰加科海洋技术有限责任公司	采购资产	57,522.12			
中船蓝海星（北京）文化发展有限责任公司	接受劳务	56,849.75			5,040.00
武汉武船计量试验有限公司	接受劳务	54,126.42			26,355.66
中国船舶集团有限公司规划发展研究中心	采购商品	49,150.94			
中国船舶工业物资华东有限公司	采购商品、接受劳务	44,116.10			36,283.19
中国舰船研究院（中国船舶集团有限公司第七研究院）	接受劳务	43,396.22			
中国船舶集团有限公司第十一研究所	接受劳务	39,459.01			25,840.71
中国船舶工业物资华南有限公司	采购商品	35,969.90			
上海江南职业技能培训中心	采购商品、接受劳务	35,410.59			10,970.87
河北环鼎石油设备有限责任公司	采购商品	24,008.85			86,079.65
中国船舶集团有限公司第七六〇研究所	采购商品	23,396.23			705,279.35
北京中船咨询有限公司	接受劳务	20,642.01			
中国船舶报社	采购商品、接受劳务	19,386.24			
中船（海南）科技发展有限公司	接受劳务	19,267.85			119,060.44

湖北信安通科技有限责任公司	接受劳务	18,490.57			70,283.02
武汉海王机电工程技术有限公司	采购商品	10,619.47			131,566.37
中船人因工程研究院(青岛)有限公司	接受劳务	9,433.96			
中船蓝荟(福建)海洋装备会展有限公司	接受劳务	7,358.49			
武汉荷田大酒店有限公司	接受劳务	6,943.39			
派瑞科技有限公司	采购商品	5,734.52			2,867.26
武汉船舶设计研究院有限公司	接受劳务	2,490.57			
中国船舶集团有限公司第七〇四研究所	接受劳务	1,415.09			12,207.96
中船财务有限责任公司	采购资产	1,023.72			
上海中船文化传媒有限责任公司	接受劳务	943.40			
大连中船贸易有限公司	采购商品	840.71			2,844.04
武汉铁锚焊接材料股份有限公司	采购商品	778.76			
中国船舶工业机关服务中心	接受劳务	339.62			
震兑工业智能科技有限公司	采购商品、接受劳务				4,728,042.25
中国船舶集团有限公司第七一四研究所	采购商品、接受劳务				1,120,280.01
安庆船用电器有限责任公司	采购商品				680,530.97
中船汾西船舶电气(山西)有限公司	采购商品				362,831.86
中国船舶集团有限公司第七一一研究所	采购商品				247,787.61
中船建设工程管理咨询(北京)有限公司	采购商品、接受劳务				129,123.93

中船双瑞（洛阳）特种装备股份有限公司	采购商品				118,601.78
中国船舶集团有限公司第七一二研究所	采购商品				51,681.41
中船凌久高科（武汉）有限公司	采购商品				36,573.72
重庆华渝重工机电有限公司	采购商品				14,133.63
中船文化科技（北京）有限公司	采购商品、接受劳务				416.98
上海齐耀动力技术有限公司	采购商品				0.42

出售商品/提供劳务情况表

√适用 □不适用

单位：元 币种：人民币

关联方	关联交易内容	本期发生额	上期发生额
中国船舶集团有限公司第七一五研究所	出售商品、提供劳务	584,680,640.45	395,999,901.82
中国船舶集团有限公司第七一六研究所	出售商品、提供劳务	400,832,838.76	373,546,834.25
中国船舶集团有限公司第七二六研究所	出售商品、提供劳务	177,099,585.86	90,277,351.16
中国船舶集团有限公司系统工程研究院	出售商品、提供劳务	115,080,115.67	47,393,044.64
中国船舶集团渤海造船有限公司	出售商品	78,126,846.65	73,871,353.30
江南造船（集团）有限责任公司	出售商品	50,770,862.37	70,794,377.32
武昌船舶重工集团有限公司	出售商品	42,781,873.48	40,615,120.22
中船黄埔文冲船舶有限公司	出售商品	42,608,522.13	35,988,610.62
中国船舶集团有限公司第七一九研究所	出售商品、提供劳务	39,808,934.20	8,121,568.78
沪东中华造船（集团）有限公司	出售商品、提供劳务	23,676,133.93	37,490,993.87
中国船舶重工集团有限公司第七一〇研究所	出售商品、提供劳务	19,652,362.24	16,478,509.18
中国船舶集团有限公司七五〇试验场	出售商品	17,211,229.82	11,742,262.06
中国舰船研究设计中心	出售商品、提供劳务	13,356,430.34	3,148,589.63
中国船舶及海洋工程设计研究院	出售商品	10,056,603.77	
江苏双瑞风电叶片有限公司	出售商品	9,543,848.00	1,099,878.75
中国船舶集团有限公司第七〇七研究所	出售商品、提供劳务	9,407,958.78	7,157,941.03
武汉重工铸锻有限责任公司	出售商品	8,909,734.51	1,886.79
中国船舶重工集团公司第七〇五研究所	出售商品	8,594,699.96	4,111,134.00
河北汉光重工有限责任公司	出售商品、提供劳务	8,430,927.70	-903,727.74

中国船舶集团汾西重工有限责任公司	出售商品	8,175,385.82	581,397.47
中国船舶集团有限公司第七二四研究所	出售商品、提供劳务	7,329,157.01	12,158,002.51
厦门双瑞海洋环境工程有限公司	出售商品	6,012,792.95	3,994,883.22
重庆前卫科技集团有限公司	出售商品	4,867,256.64	5,660.38
上海东欣软件工程有限公司	出售商品、提供劳务	3,888,662.56	377,358.49
青岛海西重机有限责任公司	出售商品	3,500,046.88	7,350,051.32
淄博火炬机电设备有限责任公司	出售商品	3,345,132.73	8,166,371.69
中船航海科技有限责任公司	出售商品、提供劳务	3,146,537.95	3,013,825.98
中国船舶集团有限公司第七六〇研究所	出售商品、提供劳务	3,095,805.75	461,295.71
中国船舶集团有限公司第七〇四研究所	出售商品、提供劳务	2,730,755.48	5,502,708.91
中国船舶科学研究中心	出售商品、提供劳务	2,676,465.19	1,579,646.01
中国船舶集团有限公司第七二三研究所	出售商品	2,578,839.33	9,478,153.39
中国船舶集团有限公司第七一七研究所	出售商品	2,565,338.08	3,713,701.88
天津七所精密机电技术有限公司	出售商品	2,238,389.38	3,425,787.61
北京环鼎科技有限责任公司	出售商品	2,146,402.66	2,639,853.11
大连船舶重工集团建筑工程有限公司	提供劳务	1,650,330.19	151,375.00
中国船舶集团有限公司第七二二研究所	出售商品、提供劳务	1,616,901.82	2,948,130.87
中国船舶集团有限公司第七〇九研究所	出售商品	1,323,012.34	1,128,121.62
中船海装风电有限公司	出售商品	1,157,553.08	10,854,927.90
武汉华中天勤防务技术有限公司	出售商品	1,022,123.89	795,575.22
中国船舶集团广西造船有限公司	出售商品	929,203.54	1,886.79
中船重庆智能装备工程设计有限公司	出售商品	906,921.24	
中国船舶集团有限公司第十一研究所	提供劳务	752,210.92	
沪东重机有限公司	提供劳务	635,718.07	
中国船舶集团有限公司第七一一研究所	出售商品	611,379.71	5,901,352.47
中船动力（集团）有限公司	提供劳务	606,923.70	
中国船舶重工集团衡远科技有限公司	出售商品、提供劳务	601,769.91	1,260,303.85
中国船舶工业物资东北有限公司	出售商品	572,422.58	
中船动力研究院有限公司	提供劳务	568,508.55	
中船凌久电子（武汉）有限责任公司	出售商品	519,533.61	17,273.45
中船辽海建设工程（沈阳）有限责任公司	出售商品	514,093.08	
中国舰船研究院（中国船舶集团有限公司第七研究院）	出售商品、提供劳务	502,721.25	2,115,479.25
上海中船三井造船柴油机有限公司	提供劳务	468,299.12	
海鹰企业集团有限责任公司	出售商品	444,687.65	2,177,967.42

武汉船用机械有限责任公司	出售商品	440,799.99	884,768.62
通辽双瑞风电叶片有限公司	出售商品	437,469.74	
北京蓝波今朝科技有限公司	出售商品	431,858.41	
武汉迈力特通信有限公司	出售商品	422,376.20	704,892.00
上海船鑫工程建设有限公司	提供劳务	408,469.13	
北京长城西区科技发展有限公司	提供劳务	397,648.87	
杭州瑞利超声科技有限公司	出售商品	365,019.40	122,349.58
滨州双瑞风电有限公司	出售商品	359,896.40	
中国船舶集团有限公司综合技术经济研究院	提供劳务	355,094.34	
苏州市江海通讯发展实业有限公司	出售商品	338,938.05	
洛阳双瑞橡塑科技有限公司	出售商品	336,757.02	
新疆新星双瑞风电叶片有限公司	出售商品	313,047.07	93,807.08
湖北海山科技有限公司	出售商品	307,285.44	1,375,415.77
中船第九设计研究院工程有限公司	提供劳务	284,528.30	2,621,570.64
上海齐耀动力技术有限公司	出售商品	251,910.66	368,555.71
中船重工（青岛）海洋装备研究院有限责任公司	出售商品、提供劳务	231,061.95	900,943.40
中船智能科技（上海）有限公司	出售商品、提供劳务	220,884.96	8,070.81
中国船舶集团有限公司第七一三研究所	出售商品	166,399.56	317,243.02
中船天津船舶有限公司	出售商品	165,486.73	322,026.54
中船动力镇江有限公司	提供劳务	164,997.87	
中船发动机有限公司	出售商品	159,292.04	44,358.41
重庆华渝电气集团有限公司	出售商品	145,763.78	126,232.83
北京中船汉光信息技术有限公司	出售商品、提供劳务	144,744.29	212,768.87
中国船舶集团有限公司第七一八研究所	出售商品	139,527.45	7,547.17
安庆船用电器有限责任公司	提供劳务	134,422.99	
镇江中船现代发电设备有限公司	提供劳务	134,397.70	
湖北久之洋红外系统股份有限公司	出售商品	125,132.74	75,208.80
江苏杰瑞信息科技有限公司	出售商品	110,561.47	-6,353.58
杭州瑞利海洋装备有限公司	出售商品	109,557.51	28,318.58
东营双瑞风电有限公司	出售商品	103,905.13	
武汉凌安科技有限公司	出售商品	91,728.32	91,728.32
中船重工物业管理有限公司	提供劳务	90,566.04	
新疆海装风电设备有限公司	出售商品	88,580.52	
武汉华之洋科技有限公司	出售商品	81,496.47	30,864.58
昆明欧迈科技有限公司	出售商品	68,509.73	
上海瑞洋船舶科技有限公司	出售商品、提供劳务	67,435.25	8,877.88
广州文冲船舶修造有限公司	出售商品	56,603.77	
上海沪船物业管理有限公司	提供劳务	51,415.10	68,867.92
中船海装风电（山东）有限公司	出售商品	49,693.79	
昆明大律科技有限公司	出售商品	48,873.45	250,194.78
中船海丰航空科技有限公司	出售商品、提供劳务	39,433.63	728,677.57
中国船舶工业物资华南有限公司	出售商品	38,584.07	
中船九江精密测试技术研究所	出售商品	30,039.81	
安庆中船动力配套有限公司	提供劳务	29,852.60	
九江七所精密机电科技有限公司	出售商品	28,253.11	1,468.14

中船海洋动力技术服务有限公司	提供劳务	27,790.81	
内蒙古海装风电设备有限公司	出售商品	27,161.05	
昆明五威科工贸有限公司	出售商品	27,086.72	346,721.97
中船重庆液压机电有限公司	出售商品	25,745.14	
郑州海为电子科技有限公司	出售商品	25,569.03	5,060.17
张掖海装风电设备有限公司	出售商品	22,145.13	
扬州海通电子科技有限公司	出售商品	20,353.99	80,066.41
中船重工中南装备有限责任公司	出售商品	19,805.31	113,372.35
中国船舶电站设备有限公司	出售商品	19,342.15	637.17
上海华船物业服务有限公司	提供劳务	19,330.28	
钦州海装风电设备有限公司	出售商品	16,934.50	
中国船舶重工集团应急预警与救援装备股份有限公司	出售商品	16,460.18	3,773.58
洛阳船舶材料研究所（中国船舶集团有限公司第七二五研究所）	出售商品	14,150.96	1,157,170.07
中国船舶工业物资华东有限公司	出售商品	12,100.00	
宜昌船舶柴油机有限公司	出售商品	11,946.90	897,327.43
中船海目（大连）电子科技有限公司	出售商品	11,398.23	
武汉华海通用电气有限公司	出售商品	10,317.68	17,503.55
大连海装风电设备有限公司	出售商品	9,185.84	
厦门双瑞复材科技有限公司	出售商品	8,973.89	4,108.49
敦煌海装清洁能源科技有限公司	出售商品	8,467.25	
吉林海装风电设备有限公司	出售商品	6,513.28	
中船数字信息技术有限公司	出售商品、提供劳务	4,189.91	380,024.78
天津市旗领测控科技有限责任公司	出售商品	3,447.79	
中船长平（重庆）机械有限公司	出售商品	2,315.04	3,012.39
江苏杰瑞科技集团有限责任公司	出售商品	2,101.77	
上海海迅机电工程有限公司	出售商品	2,084.96	224,977.83
双鸭山海装风电设备有限公司	出售商品	1,302.65	
江苏海装风电设备有限公司	出售商品	651.33	
兴城海装风电设备有限公司	出售商品	325.66	
中国船舶重工集团新能源有限责任公司	出售商品、提供劳务	-740,770.80	26,592.86
大连船舶重工集团有限公司	出售商品、提供劳务	-1,028,500.28	39,062,962.26
中船重工（沈阳）辽海电梯有限公司	出售商品		10,838,828.31
中国船舶重工国际贸易（香港）有限公司	出售商品		4,700,000.00
厦门双瑞风电科技有限公司	出售商品		3,382,546.39
重庆海升实业有限公司	出售商品		2,707,964.60
广船国际有限公司	出售商品		2,654,867.23
江苏杰瑞医疗技术有限公司	出售商品		2,192,920.35
青岛双瑞海洋环境工程股份有限公司	出售商品		712,926.56
上海银行股份有限公司	出售商品		606,817.35
中船西安东仪科工集团有限公司	出售商品		369,879.78
中船智控科技（武汉）有限公司	出售商品		257,890.26
大连船用推进器有限公司	出售商品		175,455.00
中船海为高科技有限公司	出售商品		165,293.80
无锡东方船研发展有限公司	出售商品		132,743.36

山西江淮重工有限责任公司	出售商品		71,965.27
中国船舶集团有限公司第七〇三研究所	出售商品		45,610.69
中船重工远舟（北京）科技有限公司	提供劳务		40,905.66
上海外高桥造船有限公司	提供劳务		29,115.05
中国船舶集团国际工程有限公司	出售商品		23,304.14
陕西柴油机重工有限公司	出售商品		17,699.12
大连船舶重工集团运输有限公司	出售商品		15,094.34
杭州瑞利声电技术有限公司	出售商品		13,458.43
青岛海山海洋装备有限公司	出售商品		12,830.19
中国船舶集团有限公司	出售商品		11,907.08
昆明船舶设备集团有限公司	出售商品		7,547.17
重庆川东船舶重工有限责任公司	出售商品		5,840.71
淄博火炬能源有限责任公司	出售商品		5,660.38
江西中船航海仪器有限公司	出售商品		3,773.58
中国船舶集团有限公司第七一二研究所	出售商品		3,773.58
重庆齿轮箱有限责任公司	出售商品		3,773.58
中船（青岛）轨道交通装备有限公司	出售商品		2,973.45
重庆长征重工有限责任公司	出售商品		1,886.79
中船汾西船舶电气（山西）有限公司	出售商品		575.22

购销商品、提供和接受劳务的关联交易说明

适用 不适用

定价政策：公司与关联方的关联交易拟按照政府部门指导定价、或市场价格或经双方协商同意的、以合理成本费用加上合理的利润确定的协议价格进行定价。其中：军品的关联交易价格由军方审定，并由供给方和需求方执行，民品关联交易价格以市场价格为基础，通过招投标与比价结合确定。

(2). 关联受托管理/承包及委托管理/出包情况

本公司受托管理/承包情况表：

适用 不适用

关联托管/承包情况说明

适用 不适用

本公司委托管理/出包情况表

适用 不适用

关联管理/出包情况说明

适用 不适用

(3). 关联租赁情况

本公司作为出租方：

适用 不适用

单位：元 币种：人民币

承租方名称	租赁资产种类	本期确认的租赁收入	上期确认的租赁收入
中国船舶集团有限公司第七一五研究所	房屋	28,585,872.37	28,827,338.52

中船辽海建设工程（沈阳）有限责任公司	房屋		275,229.36
中船抗微生物科技（沈阳）有限责任公司	房屋		17,614.68

本公司作为承租方：

适用 不适用

单位：元 币种：人民币

出租方名称	租赁资产种类	本期发生额					上期发生额				
		简化处理的短期租赁和低价价值资产租赁的租金费用（如适用）	未纳入租赁负债计量的可变租赁付款额（如适用）	支付的租金	承担的租赁负债利息支出	增加的使用权资产	简化处理的短期租赁和低价价值资产租赁的租金费用（如适用）	未纳入租赁负债计量的可变租赁付款额（如适用）	支付的租金	承担的租赁负债利息支出	增加的使用权资产
中船重工（青岛）海洋装备研究院有限责任公司	房屋			1,572,166.00	36,918.63				7,510,698.19	115,640.51	7,401,803.53
中国船舶集团有限公司第七二六研究所	房屋			1,480,943.47	56,967.53				1,512,684.36	77,511.59	2,893,784.25
北京长城西区科技发展有限公司	房屋			139,080.00	11,981.61				359,342.50	44,193.97	
中国船舶集团有限公司第七一六研究所	房屋			3,146,937.00	228,534.55	306,540.63			2,913,339.05	242,061.94	4,374,862.06
中国船舶集团有限公司第七一五研究所	房屋、设备			23,632,465.35	1,468,424.27				21,672,743.81	2,350,424.76	

关联租赁情况说明

适用 不适用

(4). 关联担保情况

本公司作为担保方

√适用 □不适用

单位：元 币种：人民币

被担保方	担保金额	担保起始日	担保到期日	担保是否已经履行完毕
中船海通电子科技（沈阳）有限责任公司	2,100,000.00	2025-07-09	2026-07-09	否
中船海通电子科技（沈阳）有限责任公司	2,900,000.00	2025-09-28	2026-09-28	否
中船海通电子科技（沈阳）有限责任公司	5,000,000.00	2025-05-06	2026-05-06	否
中船辽海输油气设备（沈阳）有限责任公司	4,500,000.00	2025-12-02	2026-12-02	否
中船辽海输油气设备（沈阳）有限责任公司	5,000,000.00	2025-03-25	2026-03-25	否
中船辽海输油气设备（沈阳）有限责任公司	5,000,000.00	2025-05-22	2026-05-22	否
中船辽海输油气设备（沈阳）有限责任公司	5,000,000.00	2025-06-27	2026-06-27	否
中船辽海输油气设备（沈阳）有限责任公司	5,000,000.00	2025-11-17	2026-11-17	否
中船辽海输油气设备（沈阳）有限责任公司	5,000,000.00	2025-12-22	2026-12-22	否
中船辽海装备有限责任公司	20,000,000.00	2025-02-26	2026-02-26	否
中船辽海装备有限责任公司	23,000,000.00	2025-09-17	2026-09-17	否
中船辽海装备有限责任公司	25,000,000.00	2025-11-17	2026-11-17	否
中船辽海装备有限责任公司	27,000,000.00	2025-07-16	2026-07-16	否
中船辽海装备有限责任公司	30,000,000.00	2025-01-08	2026-01-08	否
中船辽海装备有限责任公司	30,000,000.00	2025-10-27	2026-10-27	否
中船重工双威智能装备有限公司	10,000,000.00	2025-12-09	2026-12-09	否
中船重工双威智能装备有限公司	10,000,000.00	2025-10-22	2026-10-22	否
中船重工双威智能装备有限公司	10,000,000.00	2025-09-02	2026-09-02	否
中船重工双威智能装备有限公司	10,000,000.00	2025-07-29	2026-07-29	否
中船重工双威智能装备有限公司	5,000,000.00	2025-03-25	2026-03-25	否
宜昌英汉超声电气有限公司	3,000,000.00	2025-07-08	2026-07-08	否
北京北方喜利得产品维修服务有限公司	1,200,000.00	2023-12-28	2027-10-31	否
中船重工双威智能装备有限公司	45,000,000.00	2024-11-25	2025-11-25	是
中船辽海装备有限责任公司	30,000,000.00	2024-10-08	2025-10-08	是
中船辽海装备有限责任公司	27,000,000.00	2024-12-20	2025-12-20	是
中船辽海装备有限责任公司	25,000,000.00	2024-11-11	2025-11-11	是
中船辽海装备有限责任公司	23,000,000.00	2024-09-10	2025-09-10	是
中船辽海装备有限责任公司	20,000,000.00	2024-06-20	2025-06-20	是
中船辽海装备有限责任公司	20,000,000.00	2024-08-07	2025-08-07	是
中船辽海输油气设备（沈阳）有限责任公司	15,000,000.00	2024-06-07	2025-06-06	是
中船辽海装备有限责任公司	10,000,000.00	2024-05-14	2025-05-14	是

中船海通电子科技(沈阳)有限责任公司	5,000,000.00	2022-04-29	2025-04-29	是
中船海通电子科技(沈阳)有限责任公司	5,000,000.00	2024-12-16	2025-12-16	是
中船海通电子科技(沈阳)有限责任公司	4,500,000.00	2024-11-26	2025-11-26	是
宜昌英汉超声电气有限公司	3,000,000.00	2024-06-21	2025-06-21	是
中船海通电子科技(沈阳)有限责任公司	2,900,000.00	2024-09-23	2025-09-23	是
中船海通电子科技(沈阳)有限责任公司	2,100,000.00	2024-07-08	2025-07-08	是

本公司作为被担保方

适用 不适用

关联担保情况说明

适用 不适用

(5). 关联方资金拆借

适用 不适用

单位：元 币种：人民币

关联方	拆借金额	起始日	到期日	说明
拆入				
拆入				
中船财务有限责任公司	40,000,000.00	2024-12-20	2027-12-20	
中船财务有限责任公司	40,000,000.00	2024-08-12	2027-08-12	
中船财务有限责任公司	40,000,000.00	2025-06-16	2028-06-16	
中船财务有限责任公司	39,500,000.00	2024-11-29	2027-11-29	
中船财务有限责任公司	30,000,000.00	2025-01-08	2026-01-08	
中船财务有限责任公司	30,000,000.00	2025-10-14	2026-10-14	
中船财务有限责任公司	27,000,000.00	2025-07-16	2026-07-16	
中船财务有限责任公司	25,000,000.00	2025-11-18	2026-11-18	
中船财务有限责任公司	23,000,000.00	2025-09-17	2026-09-17	
中船财务有限责任公司	20,000,000.00	2025-02-26	2026-02-26	
中船财务有限责任公司	20,000,000.00	2025-11-04	2026-11-04	
中船财务有限责任公司	20,000,000.00	2025-07-09	2028-07-09	
中船财务有限责任公司	10,000,000.00	2025-07-29	2026-07-29	
中船财务有限责任公司	10,000,000.00	2025-09-02	2026-09-02	
中船财务有限责任公司	10,000,000.00	2025-10-22	2026-10-22	
中船财务有限责任公司	10,000,000.00	2025-12-09	2026-12-09	
中船财务有限责任公司	5,000,000.00	2025-03-25	2026-03-25	
中船财务有限责任公司	5,000,000.00	2025-05-22	2026-05-22	
中船财务有限责任公司	5,000,000.00	2025-06-27	2026-06-20	
中船财务有限责任公司	5,000,000.00	2025-11-17	2026-11-17	
中船财务有限责任公司	5,000,000.00	2025-12-22	2026-12-22	
中船财务有限责任公司	5,000,000.00	2025-05-06	2026-05-06	
中船财务有限责任公司	5,000,000.00	2025-03-25	2026-03-25	
中船财务有限责任公司	4,500,000.00	2025-12-02	2026-12-02	
中船财务有限责任公司	3,000,000.00	2025-07-08	2026-07-08	

中船财务有限责任公司	2,900,000.00	2025-09-28	2026-09-28	
中船财务有限责任公司	2,100,000.00	2025-07-09	2026-07-09	

(6). 关联方资产转让、债务重组情况

□适用 √不适用

(7). 关键管理人员报酬

√适用 □不适用

单位：万元 币种：人民币

项目	本期发生额	上期发生额
关键管理人员报酬	142.91	177.55

(8). 其他关联交易

√适用 □不适用

①关联利息收入

关联方	关联交易内容	本期发生额	上期发生额
中船财务有限责任公司	利息收入	8,764,476.01	19,580,593.67
江苏杰瑞科技集团有限责任公司	利息收入		803,424.66

②关联利息支出

关联方	关联交易内容	本期发生额	上期发生额
中船财务有限责任公司	利息支出	11,153,061.66	11,744,062.93
中国船舶集团有限公司第七一五研究所	利息支出	1,468,424.27	
中船重工（青岛）海洋装备研究院有限责任公司	利息支出	36,918.63	

③关联手续费支出

关联方	关联交易内容	本期发生额	上期发生额
中船商业保理有限公司	手续费支出	2,133,689.62	
中船财务有限责任公司	手续费支出	54,267.32	

6、 应收、应付关联方等未结算项目情况

(1). 应收项目

√适用 □不适用

单位：元 币种：人民币

项目名称	关联方	期末余额		期初余额	
		账面余额	坏账准备	账面余额	坏账准备
应收票据	中国船舶集团有限公司第七一六研究所	87,137,263.41	3,008,979.78	49,795,586.90	248,977.93
应收票据	中国船舶集团有限公司第七〇七研究所	7,390,470.00	60,237.56	2,410,356.00	12,051.78
应收票据	厦门双瑞复	6,629,872.61	33,149.36		

	材科技有限公司				
应收票据	重庆华渝电气集团有限公司	3,394,400.00	3,240,000.00		
应收票据	中国船舶集团有限公司第七二四研究所	2,475,200.00	12,376.00	10,911,890.00	54,559.45
应收票据	中船智能科技(上海)有限公司	2,419,381.13	216,942.11		
应收票据	中国船舶集团有限公司第七一七研究所	1,579,852.00	7,899.26	2,692,193.00	13,460.97
应收票据	海鹰企业集团有限责任公司	1,378,957.00	6,119.85	19,900.00	
应收票据	厦门双瑞风电科技有限公司	1,252,016.40	6,260.08		
应收票据	中国船舶集团有限公司第七二三研究所	1,237,730.00	6,188.65	46,000.00	230.00
应收票据	河北汉光重工有限责任公司	957,336.00	40,977.94	4,259,000.00	21,295.00
应收票据	中国船舶重工集团有限公司第七一〇研究所	522,720.00	2,613.60	3,794,700.00	6,873.50
应收票据	天津七所精密机电技术有限公司	511,200.00		1,010,265.00	5,051.33
应收票据	中船航海科技有限责任公司	343,695.00	2,219.60	350,000.00	1,750.00
应收票据	扬州海通电子科技有限公司	259,429.50	25,942.95	518,859.00	2,594.30
应收票据	中国船舶集团有限公司第七二二研究所	200,000.00	10,000.00	1,800,880.50	8,035.57
应收票据	中船数字信息技术有限公司	155,600.00	15,560.00	1,449,000.00	7,245.00
应收票据	中国船舶重	152,976.00	7,648.80		

	工集团公司第七〇五研究所				
应收票据	中国船舶集团有限公司第七一三研究所	151,580.00	174.9	151,815.00	759.08
应收票据	武汉迈力特通信有限公司	71,790.00	3,589.50		
应收票据	江苏杰瑞信息科技有限公司	69,615.67	348.08		
应收票据	中船九江精密测试技术研究所	31,500.00		48,100.00	150.50
应收票据	中国船舶集团有限公司第七一五研究所			10,038,792.00	
应收票据	中国船舶集团有限公司第七一一研究所			5,400,000.00	
应收票据	九江七所精密机电科技有限公司			1,871,559.00	9,357.80
应收票据	中船海装风电有限公司			1,523,399.31	
应收票据	中船重工纵横科技有限公司			290,848.00	
应收票据	中船海丰航空科技有限公司			287,500.00	1,437.50
应收票据	中船智控科技(武汉)有限公司			207,416.00	1,037.08
应收票据	江苏双瑞风电叶片有限公司			165,024.80	825.12
应收票据	通辽双瑞风电叶片有限公司			9,270.00	46.35
应收账款	中国船舶集团有限公司第七一五研究所	1,088,123,524.00	31,130,843.45	1,028,187,308.73	45,418,064.89
应收账款	中国船舶集团有限公司	363,532,911.77	10,757,303.67	416,353,484.72	14,534,542.64

	第七一六研究所				
应收账款	中国船舶集团有限公司第七二六研究所	325,209,866.04	15,709,468.47	116,779,244.77	5,406,901.50
应收账款	武昌船舶重工集团有限公司	215,333,688.08	25,165,228.22	199,888,255.65	18,589,444.74
应收账款	中国船舶集团渤海造船有限公司	155,962,796.33	6,855,004.18	205,797,332.32	9,330,820.20
应收账款	江南造船(集团)有限责任公司	115,262,596.01	11,434,765.15	145,970,843.97	15,511,466.00
应收账款	中国船舶集团有限公司系统工程研究院	72,578,308.09	484,016.27	45,389,021.17	226,945.11
应收账款	中船黄埔文冲船舶有限公司	55,677,800.00	1,296,410.00	37,824,550.00	245,386.25
应收账款	沪东中华造船(集团)有限公司	37,930,311.80	1,619,135.03	44,315,015.55	480,563.78
应收账款	中国船舶重工集团有限公司第七一〇研究所	33,474,920.98	1,113,243.37	41,444,693.69	1,313,616.86
应收账款	大连船舶重工集团有限公司	29,253,948.55	1,434,608.10	50,880,988.51	1,289,389.56
应收账款	中国船舶集团有限公司第七一九研究所	24,216,642.44	129,640.01	10,564,891.50	725,541.46
应收账款	中国舰船研究设计中心	19,050,820.83	693,809.61	9,018,880.00	325,703.15
应收账款	武汉重工铸锻有限责任公司	9,061,200.00	45,306.00		
应收账款	广船国际有限公司	7,905,000.00	1,822,500.00	7,809,562.50	894,412.50
应收账款	中国船舶重工集团公司第七〇五研究所	7,891,151.12	111,782.41	2,617,418.00	13,087.09
应收账款	中国船舶集团汾西重工有限责任公司	7,383,388.30	36,916.94	665,472.00	3,901.43

	司				
应收账款	重庆前卫科技集团有限公司	7,050,000.00	182,500.00	1,550,000.00	77,500.00
应收账款	中国船舶集团有限公司七五〇试验场	6,442,108.44	35,847.85	3,995,391.72	19,976.96
应收账款	中国船舶集团有限公司第七〇四研究所	5,411,791.40	708,972.21	6,022,166.40	515,065.84
应收账款	中国船舶集团有限公司第七〇七研究所	4,456,465.00	22,394.20	2,044,532.00	10,222.66
应收账款	海鹰企业集团有限责任公司	4,233,842.00	1,879,750.49	5,544,727.00	854,868.64
应收账款	中国船舶集团有限公司第七六〇研究所	4,229,736.48	358,258.66	4,580,378.76	376,448.94
应收账款	中国船舶集团有限公司第七二四研究所	3,930,886.00	19,676.20	5,485,066.00	27,430.10
应收账款	河北汉光重工有限责任公司	3,922,815.00	20,631.22	801,675.00	39,066.62
应收账款	中国船舶集团有限公司第七〇九研究所	3,800,412.00	28,283.58	356,959.00	2,611.63
应收账款	青岛海西重机有限责任公司	3,675,073.39	18,375.37	4,775,281.94	172,076.41
应收账款	中国船舶集团有限公司第七一一研究所	3,136,249.00	119,901.25	2,664,000.00	13,320.00
应收账款	天津七所精密机电技术有限公司	3,022,900.00	37,322.90	1,004,720.00	5,023.60
应收账款	厦门双瑞海洋环境工程有限公司	2,789,321.00	13,946.61	1,115,550.00	5,577.75
应收账款	中国舰船研究院(中国船舶集团有限	2,542,000.00	112,280.29	2,497,000.00	23,941.64

	公司第七研究院)				
应收账款	江苏双瑞风电叶片有限公司	2,373,029.61	11,865.15	1,066,299.00	5,331.50
应收账款	中国船舶集团有限公司第七二二研究所	2,312,108.00	57,006.00	1,097,372.00	5,486.86
应收账款	扬州海通电子科技有限公司	1,816,006.50	177,915.65	2,100,561.00	102,783.68
应收账款	中船航海科技有限责任公司	1,811,683.00	9,058.42	1,120,085.00	5,600.43
应收账款	大连船舶重工集团建筑工程有限公司	1,575,409.91	7,877.05	164,998.75	825.00
应收账款	中国船舶科学研究中心	1,560,000.00	7,800.00		
应收账款	中国船舶及海洋工程设计研究院	1,520,000.00	7,600.00		
应收账款	中船数字信息技术有限公司	1,235,939.50	123,160.09	4,154,188.60	326,509.44
应收账款	上海东欣软件工程有限公司	963,000.00	4,815.00	400,000.00	2,000.00
应收账款	中国船舶重工集团衡远科技有限公司	700,000.00	4,400.00	708,468.00	3,542.34
应收账款	中船海装风电有限公司	690,694.22	3,640.07	6,021,421.68	56,606.63
应收账款	中国船舶集团广西造船有限公司	682,500.00	3,412.50		
应收账款	江苏杰瑞信息科技有限公司	663,027.91	45,602.84	1,575,124.75	67,854.11
应收账款	中国船舶集团有限公司工程管理中心	630,000.00	315,000.00	630,000.00	126,000.00
应收账款	中船动力研究院有限公司	596,068.31	2,980.34		
应收账款	中国船舶集	567,757.92	3,177.24	10,495,338.00	52,476.69

	团有限公司 第七二三研 究所				
应收账款	北京蓝波今 朝科技有限 公司	488,000.00	2,440.00		
应收账款	武汉迈力特 通信有限公 司	484,607.12	2,752.53	892,152.20	8,763.85
应收账款	中国船舶集 团有限公司 第七一七研 究所	480,181.00	4,219.85	1,024,674.00	6,380.27
应收账款	北京中船汉 光信息技术 有限公司	424,576.00	16,642.56	261,015.00	3,401.68
应收账款	中船西安东 仪科工集团 有限公司	413,700.00	20,685.00	923,400.00	27,553.50
应收账款	陕西柴油机 重工有限公 司	410,000.00	410,000.00	410,000.00	410,000.00
应收账款	中国船舶工 业物资东北 有限公司	365,331.00	1,826.66		
应收账款	杭州瑞利海 洋装备有限 公司	365,300.00	23,169.00	8,141,000.00	798,985.00
应收账款	重庆华渝电 气集团有限 公司	363,824.00	360,019.12	3,600,000.00	1,800,000.00
应收账款	中船重庆智 能装备工程 设计有限公 司	334,869.70	1,674.35		
应收账款	中国船舶集 团有限公司 综合技术经 济研究院	331,700.00	1,658.50		
应收账款	天津新港船 舶重工有限 责任公司	321,018.00	120,827.60	321,018.00	56,359.80
应收账款	河南柴油机 重工有限责 任公司	310,344.83	310,344.83	310,344.83	310,344.83
应收账款	中船辽海建 设工程（沈 阳）有限责任 公司	303,087.30	1,515.44		
应收账款	上海船鑫工	297,541.35	1,487.70		

	程建设有限公司				
应收账款	武汉船用机械有限责任公司	283,993.40	1,549.57	499,761.00	2,498.81
应收账款	杭州瑞利超声科技有限公司	282,250.00	1,411.25		
应收账款	中国船舶工业物资西南有限责任公司	214,320.00	10,716.00	214,320.00	10,716.00
应收账款	中国船舶重工集团新能源有限责任公司	193,000.00	193,000.00	2,767,071.00	1,383,535.50
应收账款	通辽双瑞风电叶片有限公司	184,982.94	924.91		
应收账款	洛阳双瑞橡塑科技有限公司	177,740.40	888.70	642,330.20	32,116.51
应收账款	镇江中船现代发电设备有限公司	146,493.49	732.47		
应收账款	中船七院上海建筑设计所有限公司	126,800.00	25,360.00	126,800.00	12,680.00
应收账款	中船动力镇江有限公司	125,893.38	629.47		
应收账款	滨州双瑞风电有限公司	118,563.69	592.82	2,590.00	12.95
应收账款	新疆新星双瑞风电叶片有限公司	108,116.76	540.58	106,002.00	530.01
应收账款	武汉凌安科技有限公司	103,653.00	518.27		
应收账款	中国船舶集团有限公司第七一八研究所	99,982.00	499.91	8,000.00	40.00
应收账款	郑州海为电子科技有限公司	95,011.00	6,470.37	66,118.00	3,048.59
应收账款	东营双瑞风电有限公司	88,416.89	442.08		
应收账款	昆明五威科工贸有限公司	88,013.00	3,023.29	92,901.00	464.51
应收账款	湖北久之洋	86,100.00	430.50		

	红外系统股份有限公司				
应收账款	渤海船舶重工有限责任公司	79,405.00	79,405.00	79,405.00	76,905.00
应收账款	青岛双瑞海洋环境工程股份有限公司	75,499.00	3,774.95	881,106.00	7,802.99
应收账款	安庆船用电器有限责任公司	68,896.35	344.48		
应收账款	中船重工中南装备有限责任公司	67,699.80	2,377.89	111,603.80	558.02
应收账款	新疆海装风电设备有限公司	64,988.80	324.94		
应收账款	广州文冲船舶修造有限公司	60,000.00	300.00		
应收账款	中船海装风电(山东)有限公司	51,848.40	259.24		
应收账款	中船海为高科技有限公司	48,893.00	2,401.05	156,046.00	780.23
应收账款	中船海丰航空科技有限公司	44,560.00	222.80	1,249,500.00	46,410.00
应收账款	中国船舶工业物资华南有限公司	43,600.00	218.00		
应收账款	九江海天设备制造有限公司	37,500.00	7,500.00	37,500.00	3,750.00
应收账款	沪东重机有限公司	34,646.63	173.23	28,456.96	1,422.85
应收账款	九江七所精密机电科技有限公司	31,926.00	159.63		
应收账款	上海海迅机电工程有限公司	28,878.00	1,337.88	302,818.00	3,700.78
应收账款	张掖海装风电设备有限公司	20,387.20	101.94		
应收账款	中国船舶集团有限公司第七一三研	19,240.00	96.20	67,660.00	338.30

	究所				
应收账款	钦州海装风电设备有限公司	19,136.00	95.68		
应收账款	中国船舶重工集团应急预警与救援装备股份有限公司	18,600.00	93.00		
应收账款	青岛海山海洋装备有限公司	13,600.00	680.00	13,600.00	68.00
应收账款	洛阳船舶材料研究所(中国船舶集团有限公司第七二五研究所)	13,500.00	675.00	550,000.00	17,000.00
应收账款	大连海装风电设备有限公司	10,380.00	51.90		
应收账款	敦煌海装清洁能源科技有限公司	9,568.00	47.84		
应收账款	厦门双瑞复材科技有限公司	8,446.00	42.23	4,642.60	23.21
应收账款	中船凌久电子(武汉)有限责任公司	8,192.00	307.32	19,519.00	97.60
应收账款	内蒙古海装风电设备有限公司	8,170.40	40.85		
应收账款	武汉华海通用电气有限公司	6,939.00	34.70	19,779.00	98.90
应收账款	中船九江精密测试技术研究所	6,125.00	30.63		
应收账款	中船智能科技有限公司(上海)有限公司	3,420.00	171.00	1,821,001.13	90,896.16
应收账款	上海齐耀动力技术有限公司	2,820.00	14.10	12,360.00	61.80
应收账款	江苏杰瑞科技集团有限责任公司	2,375.00	11.88		
应收账款	吉林海装风电设备有限	736.00	3.68		

	公司				
应收账款	江苏海装风电设备有限公司	736.00	3.68		
应收账款	双鸭山海装风电设备有限公司	147.20	0.74		
应收账款	兴城海装风电设备有限公司	36.80	0.18		
应收账款	中船重工(沈阳)辽海电梯有限公司			11,178,600.00	55,893.00
应收账款	北京环鼎科技有限责任公司			1,931,330.00	9,656.65
应收账款	中船第九设计研究院工程有限公司			1,437,512.00	7,187.56
应收账款	重庆海升实业有限公司			1,071,000.00	5,355.00
应收账款	中船重工(青岛)海洋装备研究院有限责任公司			1,063,655.00	72,915.50
应收账款	宜昌船舶柴油机有限公司			846,324.00	4,231.62
应收账款	上海银行股份有限公司			688,377.08	3,441.89
应收账款	中船天津船舶有限公司			297,640.00	1,488.20
应收账款	扬州船用电子仪器研究所			191,680.00	19,168.00
应收账款	湖北海山科技有限公司			134,923.00	674.62
应收账款	重庆齿轮箱有限责任公司			105,000.00	5,250.00
应收账款	中船西安东仪精密机电科技有限公司			94,940.00	4,747.00
应收账款	厦门双瑞风电科技有限公司			88,725.50	443.63
应收账款	昆明大律科技有限公司			58,567.00	292.84
应收账款	江苏杰瑞医			41,000.00	205.00

	疗技术有限公司				
应收账款	上海沪船物业管理有限公司			36,500.00	182.50
应收账款	上海外高桥造船有限公司			32,900.00	164.50
应收账款	中国船舶电站设备有限公司			10,782.00	53.91
应收账款	山西江淮重工有限责任公司			6,000.00	30.00
应收账款	中国船舶集团有限公司第七〇三研究所			4,482.40	22.41
应收账款	大连船用推进器有限公司			3,880.00	19.40
应收账款	中船长平(重庆)机械有限公司			3,404.00	17.02
应收账款	武汉华之洋科技有限公司			2,730.00	13.65
应收款项融资	中国船舶集团有限公司第七一六研究所	246,142,256.48			
应收款项融资	中国船舶集团有限公司第七一五研究所	138,235,456.81		76,540,512.40	45,542.55
应收款项融资	中船数字信息技术有限公司	3,651,000.00			
应收款项融资	中国船舶集团有限公司七五〇试验场	3,090,600.00			
应收款项融资	中国船舶集团有限公司第七二四研究所	828,600.00			
应收款项融资	宜昌船舶柴油机有限公司	564,216.00			
应收款项融	中国船舶集	174,000.00			

资	团有限公司 第七一一研 究所				
应收款项融 资	青岛海西重 机有限责任 公司			4,132,166.00	
应收款项融 资	湖北海山科 技有限公司			1,122,500.00	
应收款项融 资	中国船舶重 工集团公司 第七〇五研 究所			1,039,096.00	
应收款项融 资	河北汉光重 工有限责任 公司			1,000,000.00	5,000.00
应收款项融 资	重庆华渝电 气集团有限 公司			129,600.00	
预付款项	淄博火炬机 电设备有限 责任公司	5,681,700.00			
预付款项	中国船舶集 团国际工程 有限公司	4,530,415.00		5,019,960.00	
预付款项	江苏杰瑞科 技集团有限 责任公司	1,407,157.68			
预付款项	中船智能科 技(上海)有 限公司	1,316,000.00		270,000.00	
预付款项	无锡市海鹰 国际贸易有 限公司	560,752.21			
预付款项	重庆清平机 械有限责任 公司	440,500.00	440,500.00		
预付款项	中船重工物 资贸易集团 有限公司	86,557.38		250,538.36	
预付款项	扬州船用电 子仪器研究 所	79,900.00			
预付款项	中国船舶集 团深圳海洋 科技有限公 司	74,544.00			
预付款项	重齿(北京) 科技有限责 任公司	55,000.00			
预付款项	中船双瑞(洛	42,046.00			

	阳)特种装备股份有限公司				
预付款项	中国船舶集团有限公司 北京船舶管理干部学院	39,705.00		15,300.00	
预付款项	北京中船咨询有限公司	26,500.00			
预付款项	中船数字信息技术有限公司	12,000.00		4,034,602.99	
预付款项	中国船舶集团物资有限公司	3,000.00		4,267,833.66	
预付款项	中国船舶集团有限公司 第七一六研究所	2,450.00		412,992.38	
预付款项	上海振华工程咨询有限公司	1,000.00			
预付款项	上海中船工业科技园管理发展有限公司	300.00		300.00	
预付款项	中国船舶工业物资华南有限公司	78.00			
预付款项	九江海天设备制造有限公司			6,940,061.00	
预付款项	武汉环达电子科技有限公司			1,995,000.00	
预付款项	震兑工业智能科技有限公司			150,000.00	
预付款项	中船九江精密测试技术研究所			51,000.00	
预付款项	船舶档案馆 (中国船舶集团有限公司七六所)			41,700.00	
预付款项	中国船舶集团有限公司 第七一五研究所			33,120.00	
预付款项	无锡市海鹰			19,500.00	

	加科海洋技术有限责任公司				
预付款项	船舶信息中心(中国船舶集团有限公司第七一四研究所)			12,100.00	
预付款项	中国船舶集团有限公司综合技术经济研究院			3,000.00	
其他应收款	中国船舶集团国际工程有限公司	1,517,830.06	2,293.18	682,861.26	
其他应收款	中船海鑫建设工程有限公司(北京)有限公司	339,700.00			
其他应收款	中船重工物资贸易集团有限公司	200,000.00			
其他应收款	中国船舶集团物资有限公司	114,510.00		272,210.00	
其他应收款	上海振华工程咨询有限公司	100,000.00			
其他应收款	中国船舶集团武汉船舶工业有限公司	93,334.47		93,334.47	
其他应收款	中国船舶科学研究中心	50,000.00			
其他应收款	中船凌久高科(武汉)有限公司	7,900.00		7,900.00	
其他应收款	中国船舶工业物资东北有限公司	4,789.00			
其他应收款	武汉海桦物业管理有限公司	4,381.90		4,381.90	
其他应收款	中国船舶报社	536.00		1,072.00	
其他应收款	中国船舶集团有限公司第七一六研究所			2,000,000.00	
其他应收款	中船重工(青岛)海洋装备			679,158.00	1,697.90

	研究院有限责任公司				
其他应收款	江苏杰瑞信息科技有限公司			323,893.81	
其他应收款	中船数字信息技术有限公司			50,000.00	50,000.00
其他应收款	中国船舶集团有限公司综合技术经济研究院			18,000.00	90.00
其他应收款	重庆齿轮箱有限责任公司			14,175.00	
其他应收款	中国船舶集团有限公司北京船舶管理干部学院			3,800.00	19.00
其他应收款	中船蓝海星(北京)文化发展有限责任公司			3,547.74	17.74
合同资产	中国船舶集团渤海造船有限公司	63,826,460.02	8,233,128.35	60,691,548.00	5,651,447.53
合同资产	中国船舶集团有限公司第七一五研究所	53,411,288.01	2,662,567.19	50,188,950.00	1,123,712.25
合同资产	武昌船舶重工集团有限公司	51,667,861.11	11,261,959.53	73,172,223.12	11,509,713.82
合同资产	江南造船(集团)有限责任公司	36,268,506.93	3,587,175.26	25,682,863.20	2,988,103.14
合同资产	大连船舶重工集团有限公司	10,415,332.00	2,403,389.70	10,218,297.00	2,184,756.98
合同资产	中船黄埔文冲船舶有限公司	4,604,130.00	256,046.50	5,354,130.00	83,776.65
合同资产	中国船舶集团有限公司第七一六研究所	3,707,499.97	166,660.00	3,798,360.00	196,972.00
合同资产	沪东中华造船(集团)有限公司	3,294,728.75	422,755.75	5,150,900.00	318,883.00
合同资产	广船国际有	3,150,000.00	255,000.00	4,674,187.50	267,337.50

	限公司				
合同资产	中国船舶集团有限公司第七六〇研究所	1,546,500.00	292,569.00		
合同资产	武汉重工铸锻有限责任公司	1,006,800.00	5,034.00		
合同资产	青岛海西重机有限责任公司	564,107.35	28,205.37	631,592.00	3,157.96
合同资产	中国船舶集团有限公司七五〇试验场	462,800.00	6,684.00	46,000.00	2,300.00
合同资产	中国船舶集团有限公司第七〇四研究所	442,450.00	22,122.50	475,670.20	2,378.35
合同资产	中国船舶集团有限公司第七一九研究所	283,962.26	1,419.81		
合同资产	中国船舶集团有限公司第七二二研究所	146,000.00	730.00		
合同资产	中船第九设计研究院工程有限公司	136,876.00	6,843.80		
合同资产	中船重庆智能装备工程设计有限公司	102,482.10	512.41		
合同资产	宜昌船舶柴油机有限公司	94,036.00	4,701.80	94,036.00	470.18
合同资产	中国船舶集团有限公司第七二四研究所	82,100.00	3,560.50	70,000.00	350.00
合同资产	中船航海科技有限责任公司	55,000.00	275.00		
合同资产	中国船舶集团广西造船有限公司	52,500.00	262.50		
合同资产	江苏杰瑞信息科技有限公司	30,128.00	3,012.80		

合同资产	洛阳船舶材料研究所(中国船舶集团有限公司第七二五研究所)	6,257.16	312.86	6,257.16	31.29
合同资产	中国船舶集团有限公司第七二六研究所			251,061,422.39	25,220,497.52
合同资产	中船数字信息技术有限公司			1,275,000.00	127,500.00
合同资产	江苏杰瑞科技集团有限责任公司			300,000.00	150,000.00
合同资产	中国舰船研究设计中心			225,000.00	1,125.00
合同资产	中船智能科技(上海)有限公司			165,000.00	16,500.00
合同资产	重庆海升实业有限公司			153,000.00	765.00
合同资产	中国船舶重工国际贸易有限公司			56,724.50	283.62
合同资产	重庆齿轮箱有限责任公司			55,038.70	2,751.94
合同资产	中船发动机有限公司			17,500.00	87.50
合同资产	渤海船舶重工有限责任公司			17,400.00	87.00
其他非流动资产	中国船舶集团国际工程有限公司	15,738,917.41		15,738,917.41	
其他非流动资产	中船重工(青岛)海洋装备研究院有限责任公司	4,891,486.00		3,523,060.00	
其他非流动资产	中船数字信息技术有限公司	4,102,851.19		17,678,375.87	
其他非流动资产	武汉船用机械有限责任公司			135,000.00	
其他非流动资产	中船九江精密测试技术研究所			130,500.00	

(2). 应付项目

√适用 □不适用

单位：元 币种：人民币

项目名称	关联方	期末账面余额	期初账面余额
应付票据	中国船舶集团有限公司第七一六研究所	52,649,630.20	15,182,490.52
应付票据	中船凌久电子（武汉）有限责任公司	8,266,000.00	5,237,700.00
应付票据	中国船舶集团有限公司系统工程研究院	6,579,010.00	423,750.00
应付票据	中国船舶重工集团衡远科技有限公司	4,498,200.00	3,587,600.00
应付票据	中国船舶集团有限公司第七一五研究所	1,900,000.00	15,170,000.00
应付票据	中国船舶集团有限公司第七〇七研究所	1,666,724.00	1,043,452.00
应付票据	中船数字信息技术有限公司	1,538,988.21	
应付票据	洛阳双瑞橡塑科技有限公司	1,239,743.40	
应付票据	扬州海通电子科技有限公司	686,000.00	
应付票据	中船杰瑞瑞城（连云港）科技服务有限公司	651,109.65	1,076,484.88
应付票据	洛阳船舶材料研究所（中国船舶集团有限公司第七二五研究所）	204,000.00	
应付票据	中国船舶集团有限公司第七二四研究所	107,020.00	
应付票据	无锡市海鹰国际贸易有限公司	35,174.50	
应付票据	中国船舶集团有限公司第七〇九研究所		2,621,200.00
应付票据	中船九江精密测试技术研究所		1,213,000.00
应付票据	中船鹏力（南京）大气海洋信息系统有限公司		835,000.00
应付票据	安庆船用电器有限		574,000.00

	责任公司		
应付票据	中国船舶集团物资有限公司		432,862.10
预计负债	中国船舶集团有限公司第七一五研究所	5,981,768.24	
应付账款	中国船舶集团有限公司第七一五研究所	91,191,843.91	62,513,921.53
应付账款	中国船舶集团有限公司第七一六研究所	39,066,213.07	26,689,966.13
应付账款	中国船舶集团有限公司系统工程研究院	33,374,746.00	44,388,336.00
应付账款	中船凌久电子（武汉）有限责任公司	16,081,371.68	15,914,000.00
应付账款	中船第九设计研究院工程有限公司	15,190,414.93	
应付账款	北京长城西区科技发展有限公司	14,609,593.38	12,687,907.06
应付账款	九江海天设备制造有限公司	14,381,547.55	11,105,517.99
应付账款	中国船舶集团国际工程有限公司	13,596,569.86	6,691,981.25
应付账款	扬州海通电子科技有限公司	11,162,596.51	1,049,734.51
应付账款	中国船舶重工集团公司第七〇五研究所	5,728,800.00	4,544,650.00
应付账款	洛阳船舶材料研究所（中国船舶集团有限公司第七二五研究所）	5,377,779.60	4,681,079.60
应付账款	中国船舶集团有限公司第七〇九研究所	4,588,144.83	4,627,494.90
应付账款	中国船舶重工集团衡远科技有限公司	2,321,122.55	304,400.00
应付账款	洛阳双瑞橡塑科技有限公司	1,939,497.30	1,306,659.20
应付账款	海鹰企业集团有限责任公司	1,683,407.09	341,000.00
应付账款	中船（北京）智能装备科技有限公司	1,450,000.00	
应付账款	中船重庆智能装备工程设计有限公司	1,334,159.20	
应付账款	郑州海为电子科技有限公司	1,164,725.00	1,164,725.00
应付账款	中船鹏力（南京）大	954,200.00	1,225,800.00

	气海洋信息系统有限公司		
应付账款	中船数字信息技术有限公司	898,617.45	5,509,579.95
应付账款	中国船舶集团有限公司第七〇七研究所	821,024.00	33,188.00
应付账款	中船九江精密测试技术研究所	714,910.61	168,800.00
应付账款	中国船舶集团有限公司第七六〇研究所	714,000.00	714,000.00
应付账款	中国船舶重工集团有限公司第七一〇研究所	712,110.44	95,000.00
应付账款	中船海洋装备（海南）有限公司	615,929.20	
应付账款	江苏杰瑞信息科技有限公司	465,790.00	620,790.00
应付账款	淄博火炬机电设备有限责任公司	461,390.00	
应付账款	杭州瑞利海洋装备有限公司	396,000.00	
应付账款	中国船舶集团有限公司第七二六研究所	390,000.00	620,000.00
应付账款	中船润声（湖北）科技有限公司	388,050.00	388,050.00
应付账款	中船汾西船舶电气（山西）有限公司	376,174.16	337,280.35
应付账款	无锡市海鹰国际贸易有限公司	331,858.40	14,115.50
应付账款	洛阳双瑞精铸钛业有限公司	320,502.65	
应付账款	中国船舶集团有限公司综合技术经济研究院	295,210.00	
应付账款	中国船舶集团有限公司第七二四研究所	292,035.41	
应付账款	杭州瑞利超声科技有限公司	270,000.00	24,065.83
应付账款	中国船舶集团有限公司第七一三研究所	184,651.32	
应付账款	中船辽海建设工程（沈阳）有限责任公司	158,042.05	
应付账款	中船重工华北工程有限公司	134,757.17	269,514.34

应付账款	中国船舶集团有限公司第七二二研究所	129,500.00	507,500.00
应付账款	中船海鑫建设工程有限公司（北京）有限公司	114,492.33	
应付账款	中国船舶集团有限公司七五〇试验场	105,000.00	
应付账款	中国船舶集团物资有限公司	99,473.45	4,447,672.51
应付账款	河北汉光重工有限责任公司	80,837.17	57,125.14
应付账款	中船重工物资贸易集团有限公司	73,497.33	70,992.90
应付账款	武汉华之洋科技有限公司	54,450.00	54,450.00
应付账款	船舶信息研究中心（中国船舶集团有限公司第七一四研究所）	50,000.00	
应付账款	中国船舶科学研究中心	36,812.00	
应付账款	中国船舶工业物资东北有限公司	30,766.28	70,088.23
应付账款	上海振华工程咨询有限公司	30,492.00	
应付账款	中国舰船研究设计中心	14,800.00	146,800.00
应付账款	中国船舶集团有限公司第七一一研究所	14,000.00	140,000.00
应付账款	中国船舶工业物资华东有限公司	11,773.58	
应付账款	宜昌船舶柴油机有限公司	1,082.05	
应付账款	中国船舶工业物资西南有限责任公司	872.58	
应付账款	中船重工（青岛）海洋装备研究院有限责任公司		4,111,713.00
应付账款	杭州瑞利声电技术有限公司		1,179,499.64
应付账款	北京环鼎科技有限责任公司		791,595.92
应付账款	中船抗微生物科技（沈阳）有限责任公司		385,900.00
应付账款	中国船舶集团有限公司第七二三研究所		185,000.00
应付账款	北京蓝波今朝科技		119,000.00

	有限公司		
应付账款	武汉海王机电工程技术有限公司		104,069.00
应付账款	安庆船用电器有限责任公司		80,000.00
应付账款	中国船舶集团有限公司第七一二研究所		58,400.00
应付账款	中船（大连）海防环保科技有限公司		48,000.00
应付账款	河北环鼎石油设备有限责任公司		37,968.14
应付账款	中船（海南）科技发展有限公司		15,860.46
合同负债	中国船舶集团渤海造船有限公司	21,866,123.88	4,755,115.04
合同负债	武昌船舶重工集团有限公司	14,072,000.00	
合同负债	中国船舶集团有限公司第七一五研究所	8,282,568.01	1,472,199.03
合同负债	江南造船（集团）有限责任公司	6,060,814.17	10,011,752.20
合同负债	中国船舶集团有限公司第七一九研究所	2,833,970.61	
合同负债	中国船舶集团有限公司第七一六研究所	2,406,138.41	7,553,227.30
合同负债	中国船舶集团有限公司系统工程研究院	1,212,550.51	546,902.65
合同负债	中国船舶集团有限公司第七二六研究所	690,265.49	
合同负债	广船国际有限公司	513,274.34	
合同负债	中国船舶集团有限公司七五〇试验场	479,692.07	
合同负债	中国船舶集团有限公司第七二四研究所	467,256.64	32,123.89
合同负债	中国船舶集团有限公司第七〇九研究所	344,070.80	
合同负债	大连船舶重工集团有限公司	331,763.57	2,851,327.43
合同负债	中国船舶集团有限公司第七二三研究所	299,047.79	872,865.44
合同负债	中国舰船研究设计	295,863.58	686,792.45

	中心		
合同负债	沪东中华造船（集团）有限公司	210,746.18	5,663,716.82
合同负债	中船智能科技（上海）有限公司	165,663.72	
合同负债	中国船舶集团有限公司第七〇七研究所	147,563.53	147,563.53
合同负债	洛阳双瑞橡塑科技有限公司	79,646.02	
合同负债	中国船舶重工集团新能源有限责任公司	24,710.18	
合同负债	中船黄埔文冲船舶有限公司		11,063,716.82
合同负债	中船海神医疗科技有限公司		5,500,000.00
合同负债	中国船舶重工集团有限公司第七一〇研究所		598,096.51
合同负债	中国船舶科学研究中心		509,433.96
合同负债	中船重庆智能装备工程设计有限公司		181,384.25
合同负债	中船第九设计研究院工程有限公司		75,538.49
合同负债	上海银行股份有限公司		34,459.31
合同负债	上海沪船物业管理有限公司		34,433.96
合同负债	湖北久之洋红外系统股份有限公司		26,017.70
合同负债	上海瑞洋船舶科技有限公司		12,389.38
其他应付款	中国船舶集团有限公司第七二六研究所	70,327,224.79	126,613,941.75
其他应付款	北京长城西区科技发展有限公司	2,056,912.79	4,387,546.50
其他应付款	中船数字信息技术有限公司	588,378.00	618,925.00
其他应付款	中国船舶集团有限公司第七一六研究所	349,431.84	368,177.21
其他应付款	中船重工（青岛）海洋装备研究院有限责任公司	295,225.00	295,225.00
其他应付款	中船辽海建设工程（沈阳）有限责任公司	128,304.36	

其他应付款	上海金鹏科技有限公司	25,155.94	
其他应付款	中船海山（三亚）科技有限公司	24,340.00	
其他应付款	船舶信息研究中心（中国船舶集团有限公司第七一四研究所）	2,450.00	
其他应付款	中国船舶重工集团新能源有限责任公司	2,326.86	
其他应付款	中国船舶集团有限公司第七一五研究所		8,898,358.77
其他应付款	中船重工物资贸易集团有限公司		200,000.00
应付股利	中国船舶重工集团有限公司	23,032,272.27	
应付股利	中国船舶重工集团公司第七一五研究所	3,781,975.12	
应付股利	中国船舶重工集团投资有限公司	1,844,892.84	
应付股利	中国船舶重工集团公司第七二六研究所	766,110.10	
应付股利	中国船舶集团有限公司第七一六研究所	367,737.93	
应付股利	江苏杰瑞科技集团有限责任公司	1,107,514.93	
应付股利	中船资本控股（天津）有限公司	996,769.78	
其他流动负债	重庆华渝电气集团有限公司	3,240,000.00	
其他流动负债	中船重工（青岛）海洋装备研究院有限责任公司	3,019,295.65	
其他流动负债	中国船舶集团有限公司第七〇七研究所	887,000.00	
其他流动负债	中国船舶重工集团衡远科技有限公司	442,072.88	
其他流动负债	北京长城西区科技发展有限公司	359,342.50	
其他流动负债	中国船舶集团有限公司第七一六研究所	198,403.17	
其他流动负债	中国船舶集团有限公司第七一一研究	126,000.00	

	所		
其他流动负债	中国船舶集团有限公司七五〇试验场	76,717.49	
其他流动负债	中国船舶集团有限公司第七二四研究所	60,743.36	
其他流动负债	中国舰船研究设计中心	38,462.26	
其他流动负债	沪东中华造船（集团）有限公司	27,397.00	

(3). 其他项目

适用 不适用

7、 关联方承诺

适用 不适用

8、 其他

适用 不适用

十五、 股份支付**1、 各项权益工具****(1). 明细情况**

适用 不适用

(2). 期末发行在外的股票期权或其他权益工具

适用 不适用

2、 以权益结算的股份支付情况

适用 不适用

3、 以现金结算的股份支付情况

适用 不适用

4、 本期股份支付费用

适用 不适用

5、 股份支付的修改、终止情况

适用 不适用

6、 其他

适用 不适用

十六、 承诺及或有事项

1、 重要承诺事项

适用 不适用

2、 或有事项

(1). 资产负债表日存在的重要或有事项

适用 不适用

(2). 公司没有需要披露的重要或有事项，也应予以说明：

适用 不适用

3、 其他

适用 不适用

十七、 资产负债表日后事项

1、 重要的非调整事项

适用 不适用

2、 利润分配情况

适用 不适用

3、 销售退回

适用 不适用

4、 其他资产负债表日后事项说明

适用 不适用

十八、 其他重要事项

1、 前期会计差错更正

详见“重要事项”的“公司对会计政策、会计估计变更或重大会计差错更正原因和影响的分析说明”

2、 重要债务重组

适用 不适用

3、 资产置换

(1). 非货币性资产交换

适用 不适用

(2). 其他资产置换

适用 不适用

4、 年金计划

适用 不适用

企业年金的参加对象为与公司有正式的劳动合同关系,并认真履行劳动合同中所规定的全部义务,已依法参加基本养老保险并履行缴费义务,试用期满的员工,本着个人自愿参与原则,以个人的书面申请为准。员工企业年金的缴纳基数为职工个人上年度基本工资总额,缴费比例为1.25%,企业缴费基数为公司上年度职工工资总额,缴费比例为5%,公司为每一员工缴费最高不超过公司职工平均缴费额的5倍。

5、 终止经营

适用 不适用

6、 分部信息

(1). 报告分部的确定依据与会计政策

适用 不适用

(2). 报告分部的财务信息

适用 不适用

(3). 公司无报告分部的,或者不能披露各报告分部的资产总额和负债总额的,应说明原因

适用 不适用

(4). 其他说明

适用 不适用

7、 其他对投资者决策有影响的重要交易和事项

适用 不适用

8、 其他

适用 不适用

十九、 母公司财务报表主要项目注释

1、 应收账款

(1). 按账龄披露

适用 不适用

(2). 按坏账计提方法分类披露

适用 不适用

按单项计提坏账准备:

适用 不适用

按组合计提坏账准备:

适用 不适用

按预期信用损失一般模型计提坏账准备

适用 不适用

对本期发生损失准备变动的应收账款账面余额显著变动的情况说明:

适用 不适用

(3). 坏账准备的情况

适用 不适用

其中本期坏账准备收回或转回金额重要的:

适用 不适用

(4). 本期实际核销的应收账款情况

适用 不适用

其中重要的应收账款核销情况

适用 不适用

应收账款核销说明:

适用 不适用

(5). 按欠款方归集的期末余额前五名的应收账款和合同资产情况

适用 不适用

其他说明:

适用 不适用

2、其他应收款

项目列示

适用 不适用

单位: 元 币种: 人民币

项目	期末余额	期初余额
应收利息		
应收股利	117,150,328.03	129,616,618.35
其他应收款	1,333,645,058.65	1,366,520,856.37
合计	1,450,795,386.68	1,496,137,474.72

其他说明:

适用 不适用

应收利息

(1). 应收利息分类

适用 不适用

(2). 重要逾期利息

适用 不适用

(3). 按坏账计提方法分类披露

适用 不适用

按单项计提坏账准备:

适用 不适用

按单项计提坏账准备的说明:

适用 不适用

按组合计提坏账准备:

适用 不适用

(4). 按预期信用损失一般模型计提坏账准备

适用 不适用

对本期发生损失准备变动的应收利息账面余额显著变动的情况说明:

适用 不适用

(5). 坏账准备的情况

适用 不适用

其中本期坏账准备收回或转回金额重要的:

适用 不适用

(6). 本期实际核销的应收利息情况

适用 不适用

其中重要的应收利息核销情况

适用 不适用

核销说明:

适用 不适用

其他说明:

适用 不适用

应收股利**(7). 应收股利**

√适用 □不适用

单位：元 币种：人民币

项目(或被投资单位)	期末余额	期初余额
北京赛思科系统工程有限责任公司	306,387.17	202,126.67
中船永志泰兴电子科技有限公司	1,287,120.33	1,744,591.71
北京长城电子装备有限责任公司		9,947,137.64
中船重工海声科技有限公司	59,646,339.40	41,505,747.61
中船辽海装备有限责任公司	18,941,811.88	14,456,816.74
连云港杰瑞电子有限公司	31,180,666.50	55,116,788.73
连云港杰瑞自动化有限公司	5,788,002.75	6,643,409.25
合计	117,150,328.03	129,616,618.35

(8). 重要的账龄超过 1 年的应收股利

□适用 √不适用

(9). 按坏账计提方法分类披露

□适用 √不适用

按单项计提坏账准备：

□适用 √不适用

按单项计提坏账准备的说明：

□适用 √不适用

按组合计提坏账准备：

□适用 √不适用

(10). 按预期信用损失一般模型计提坏账准备

□适用 √不适用

对本期发生损失准备变动的应收股利账面余额显著变动的情况说明：

□适用 √不适用

(11). 坏账准备的情况

□适用 √不适用

其中本期坏账准备收回或转回金额重要的：

□适用 √不适用

(12). 本期实际核销的应收股利情况

□适用 √不适用

其中重要的应收股利核销情况

□适用 √不适用

核销说明：

适用 不适用

其他说明：

适用 不适用**其他应收款****(13). 按账龄披露**适用 不适用

单位：元 币种：人民币

账龄	期末账面余额	期初账面余额
1年以内（含1年）	69,336,786.63	58,592,299.25
其中：1年以内分项		
1年以内	69,336,786.63	58,592,299.25
1至2年	58,578,417.08	108,536,344.44
2至3年	104,686,344.44	124,635,000.00
3年以上		
3至4年	121,921,700.00	539,086,689.49
4至5年	450,873,562.20	535,670,523.19
5年以上	528,248,848.30	600.00
小计	1,333,645,658.65	1,366,521,456.37
坏账准备	600	600
合计	1,333,645,058.65	1,366,520,856.37

(14). 按款项性质分类情况适用 不适用

单位：元 币种：人民币

款项性质	期末账面余额	期初账面余额
备用金、保证金及职工借款组合	48,527.25	48,527.25
应收其他单位往来款项	1,333,597,131.40	1,366,472,929.12
合计	1,333,645,658.65	1,366,521,456.37

(15). 坏账准备计提情况适用 不适用

单位：元 币种：人民币

坏账准备	第一阶段	第二阶段	第三阶段	合计
	未来12个月预期信用损失	整个存续期预期信用损失(未发生信用减值)	整个存续期预期信用损失(已发生信用减值)	
2025年1月1日余额			600.00	600.00
2025年1月1日余额在本期				
—转入第二阶段				
—转入第三阶段				
—转回第二阶段				

一转回第一阶段				
本期计提				
本期转回				
本期转销				
本期核销				
其他变动				
2025年12月31日 余额			600.00	600.00

对本期发生损失准备变动的其他应收款账面余额显著变动的情况说明：

适用 不适用

本期坏账准备计提金额以及评估金融工具的信用风险是否显著增加的采用依据：

适用 不适用

(16). 坏账准备的情况

适用 不适用

单位：元 币种：人民币

类别	期初余额	本期变动金额				期末余额
		计提	收回或转回	转销或核销	其他变动	
其他应收款	600.00					600.00
合计	600.00					600.00

其中本期坏账准备转回或收回金额重要的：

适用 不适用

(17). 本期实际核销的其他应收款情况

适用 不适用

其中重要的其他应收款核销情况：

适用 不适用

其他应收款核销说明：

适用 不适用

(18). 按欠款方归集的期末余额前五名的其他应收款情况

适用 不适用

单位：元 币种：人民币

单位名称	期末余额	占其他应收款期末 余额合计数的比例 (%)	款项的性质	账龄	坏账准备 期末余额
杭州瑞声海洋 仪器有限公司	428,096,02 5.11	32.10	应收其他单位 往来款	1年以内, 4 至5年, 5年 以上	
连云港杰瑞电 子有限公司	344,270,00 0.00	25.81	应收其他单位 往来款	1年以内, 1 至2年, 2至 3年, 4至5 年, 5年以上	

青岛杰瑞自动化有限公司	156,570,000.00	11.74	应收其他单位往来款	1年以内, 1至2年, 2至3年, 4至5年	
中船重工海声科技有限公司	123,000,000.00	9.22	应收其他单位往来款	1年以内, 1至2年, 2至3年, 4至5年, 5年以上	
上海中原电子技术工程有限公司	93,530,000.00	7.01	应收其他单位往来款	1年以内, 1至2年, 3至4年	
合计	1,145,466,025.11	85.88	/	/	

(19). 因资金集中管理而列报于其他应收款

□适用 √不适用

其他说明:

□适用 √不适用

3、长期股权投资

√适用 □不适用

单位: 元 币种: 人民币

项目	期末余额			期初余额		
	账面余额	减值准备	账面价值	账面余额	减值准备	账面价值
对子公司投资	5,346,969,954.71		5,346,969,954.71	5,346,969,954.71		5,346,969,954.71
对联营、合营企业投资	179,212,697.51		179,212,697.51	177,265,077.23		177,265,077.23
合计	5,526,182,652.22		5,526,182,652.22	5,524,235,031.94		5,524,235,031.94

(1). 对子公司投资

√适用 □不适用

单位: 元 币种: 人民币

被投资单位	期初余额 (账面价值)	减值准备 期初余额	本期增减变动				期末余额 (账面价值)	减值准备 期末余额
			追加投资	减少投资	计提减值准备	其他		
北京长城电子装备有限责任公司	1,427,347,106.00						1,427,347,106.00	
中船重工海声科技有限公司	1,404,266,575.36						1,404,266,575.36	
沈阳辽海装备有限责任公司	358,701,938.26						358,701,938.26	
连云港杰瑞电子有限公司	1,797,397,654.89						1,797,397,654.89	
青岛杰瑞自动化有限公司	221,265,680.20						221,265,680.20	

连云港杰瑞自动化有限公司	137,991,000.00								137,991,000.00	
合计	5,346,969,954.71								5,346,969,954.71	

(2). 对联营、合营企业投资

√适用 □不适用

单位：元 币种：人民币

投资单位	期初余额 (账面价值)	本期增减变动							期末余额 (账面价值)	减值准备 期末余额
		追加投资	减少投资	权益法下确认的投资损益	其他综合收益调整	其他权益变动	宣告发放现金股利或利润	计提减值准备		
一、合营企业										
小计										
二、联营企业										
北京赛思科系统工程有限责任公司	143,507,729.85			680,860.38			306,387.17			143,882,203.06
中船永志泰兴电子科技有限公司	33,757,347.38			2,860,267.40			1,287,120.33			35,330,494.45
小计	177,265,077.23			3,541,127.78			1,593,507.50			179,212,697.51
合计	177,265,077.23			3,541,127.78			1,593,507.50			179,212,697.51

(3). 长期股权投资的减值测试情况

□适用 √不适用

4、营业收入和营业成本

(1). 营业收入和营业成本情况

√适用 □不适用

单位：元 币种：人民币

项目	本期发生额		上期发生额	
	收入	成本	收入	成本
主营业务				
其他业务	1,400,334.13		1,557,474.46	
合计	1,400,334.13		1,557,474.46	

(2). 营业收入、营业成本的分解信息

适用 不适用

其他说明：

适用 不适用

(3). 履约义务的说明

适用 不适用

(4). 分摊至剩余履约义务的说明

适用 不适用

(5). 重大合同变更或重大交易价格调整

适用 不适用

5、投资收益

适用 不适用

单位：元 币种：人民币

项目	本期发生额	上期发生额
成本法核算的长期股权投资收益		
权益法核算的长期股权投资收益	3,541,127.78	4,326,040.85
处置长期股权投资产生的投资收益		38.35
交易性金融资产在持有期间的投资收益		
其他权益工具投资在持有期间取得的股利收入		
债权投资在持有期间取得的利息收入		
其他债权投资在持有期间取得的利息收入		
处置交易性金融资产取得的投资收益		
处置其他权益工具投资取得的投资收益		
处置债权投资取得的投资收益		
处置其他债权投资取得的投资收益		
债务重组收益		
成本法核算的子公司宣告分配股利	117,445,384.76	121,062,161.43
合计	120,986,512.54	125,388,240.63

6、其他

适用 不适用

二十、 补充资料

1、 当期非经常性损益明细表

适用 不适用

单位：元 币种：人民币

项目	金额	说明
非流动性资产处置损益，包括已计提资产减值准备的冲销部分	-273,355.81	
计入当期损益的政府补助，但与公司正常经营业务密切相关、符合国家政策规定、按照确定的标准享有、对公司损益产生持续影响的政府补助除外	57,977,112.60	
除同公司正常经营业务相关的有效套期保值业务外，非金融企业持有金融资产和金融负债产生的公允价值变动损益以及处置金融资产和金融负债产生的损益		
计入当期损益的对非金融企业收取的资金占用费		
委托他人投资或管理资产的损益		
对外委托贷款取得的损益		
因不可抗力因素，如遭受自然灾害而产生的各项资产损失		
单独进行减值测试的应收款项减值准备转回		
企业取得子公司、联营企业及合营企业的投资成本小于取得投资时应享有被投资单位可辨认净资产公允价值产生的收益		
同一控制下企业合并产生的子公司期初至合并日的当期净损益		
非货币性资产交换损益		
债务重组损益		
企业因相关经营活动不再持续而发生的一次性费用，如安置职工的支出等		
因税收、会计等法律、法规的调整对当期损益产生的一次性影响		
因取消、修改股权激励计划一次性确认的股份支付费用		
对于现金结算的股份支付，在可行权日之后，应付职工薪酬的公允价值变动产生的损益		
采用公允价值模式进行后续计量的投资性房地产公允价值变动产生的损益		
交易价格显失公允的交易产生的收益		
与公司正常经营业务无关的或有事项产生的损益		
受托经营取得的托管费收入		
除上述各项之外的其他营业外收入和支出	860,918.84	
其他符合非经常性损益定义的损益项目	7.45	
减：所得税影响额	8,960,958.71	
少数股东权益影响额（税后）	248,164.99	
合计	49,355,559.38	

对公司将《公开发行证券的公司信息披露解释性公告第1号——非经常性损益》未列举的项目认定为非经常性损益项目且金额重大的，以及将《公开发行证券的公司信息披露解释性公告第1号——非经常性损益》中列举的非经常性损益项目界定为经常性损益的项目，应说明原因。

适用 不适用

其他说明：

适用 不适用

2、净资产收益率及每股收益

适用 不适用

报告期利润	加权平均净资产 收益率（%）	每股收益	
		基本每股收益	稀释每股收益
归属于公司普通股股东的净利润	1.48	0.1696	0.1696
扣除非经常性损益后归属于公司普通股股东的净利润	0.88	0.1002	0.1002

3、境内外会计准则下会计数据差异

适用 不适用

4、其他

适用 不适用

董事长：陈远锦

董事会批准报送日期：2026年4月28日

修订信息

适用 不适用