

公司代码：603192

公司简称：汇得科技

上海汇得科技股份有限公司 2025年年度报告

重要提示

一、本公司董事会及董事、高级管理人员保证年度报告内容的真实性、准确性、完整性，不存在虚假记载、误导性陈述或重大遗漏，并承担个别和连带的法律责任。

二、公司全体董事出席董事会会议。

三、立信会计师事务所（特殊普通合伙）为本公司出具了标准无保留意见的审计报告。

四、公司负责人钱建中、主管会计工作负责人顾伟夕及会计机构负责人（会计主管人员）张伟伟声明：保证年度报告中财务报告的真实、准确、完整。

五、董事会决议通过的本报告期利润分配预案或公积金转增股本预案

拟以实施权益分派股权登记日登记的总股本为基数，向全体股东每10股派发现金红利2.50元（含税），不送红股，也不进行资本公积转增股本，剩余未分配利润转入下一年度。本议案尚需提交公司2025年年度股东会审议。

截至报告期末，母公司存在未弥补亏损的相关情况及其对公司分红等事项的影响

适用 不适用

六、前瞻性陈述的风险声明

适用 不适用

本年度报告内容中涉及未来计划等前瞻性陈述因存在不确定性，不构成公司对投资者的实质承诺，请投资者注意投资风险。

七、是否存在被控股股东及其他关联方非经营性占用资金情况

否

八、是否存在违反规定决策程序对外提供担保的情况

否

九、是否存在半数以上董事无法保证公司所披露年度报告的真实性、准确性和完整性

否

十、重大风险提示

公司结合自身特点，已在本年度报告“第三节管理层讨论与分析”等有关章节中对公司经营和未来发展可能产生的不利因素和存在风险进行了详细描述，敬请查阅。

十一、其他

适用 不适用

目录

第一节	释义.....	4
第二节	公司简介和主要财务指标.....	4
第三节	管理层讨论与分析.....	9
第四节	公司治理、环境和社会.....	32
第五节	重要事项.....	50
第六节	股份变动及股东情况.....	60
第七节	债券相关情况.....	68
第八节	财务报告.....	68

备查文件目录	载有公司法定代表人、主管会计工作负责人、会计机构负责人签名并盖章的财务报表。
	载有会计师事务所盖章、注册会计师签名并盖章的审计报告原件。
	报告期内公开披露过的所有公司文件的正本及公告的原稿。

第一节 释义

一、 释义

在本报告书中，除非文义另有所指，下列词语具有如下含义：

常用词语释义		
公司、汇得科技、上市公司	指	上海汇得科技股份有限公司
控股股东、汇得集团	指	上海汇得企业集团有限公司
实际控制人	指	钱建中、颜群
鸿得聚氨酯、鸿得	指	上海鸿得聚氨酯有限公司
普菲特	指	常州普菲特化工有限公司
汇得国贸	指	上海汇得国际贸易有限公司
福建汇得	指	福建汇得新材料有限公司
常州韵祺	指	常州韵祺运输有限公司
汇得树脂销售	指	上海汇得树脂销售有限公司
浙江汇得	指	浙江汇得新材料有限公司
江苏汇得	指	江苏汇得新材料有限公司
华脉国际	指	华脉国际有限公司
讴湃	指	上海讴湃新材料有限公司
湛然合伙	指	上海湛然投资管理合伙企业（有限合伙）
涌腾合伙	指	上海涌腾股权投资管理合伙企业（有限合伙）
MDI	指	4,4'-二苯基甲烷二异氰酸酯
AA	指	己二酸
DMF	指	N,N-二甲基甲酰胺
TDI	指	甲苯二异氰酸酯
TPU	指	热塑性聚氨酯弹性体
《公司章程》	指	《上海汇得科技股份有限公司章程》
《公司法》	指	《中华人民共和国公司法》
《证券法》	指	《中华人民共和国证券法》
中国证监会、证监会	指	中国证券监督管理委员会
上交所	指	上海证券交易所
报告期	指	2025年1月1日至2025年12月31日
元、万元	指	人民币元、人民币万元

注：除特别说明外，所有数值保留两位小数，均为四舍五入。若本报告书中部分合计数与各加数直接相加之和在尾数上有差异，这些差异是由四舍五入造成的。

第二节 公司简介和主要财务指标

一、 公司信息

公司的中文名称	上海汇得科技股份有限公司
公司的中文简称	汇得科技
公司的外文名称	Shanghai Huide Science & Technology Co., Ltd.
公司的外文名称缩写	SHHDKJ
公司的法定代表人	钱建中

二、联系人和联系方式

	董事会秘书	证券事务代表
姓名	李兵	李佳颖
联系地址	上海市金山区金山卫镇春华路180号	上海市金山区金山卫镇春华路180号
电话	021-37285599	021-37285501
传真	021-37285395	021-37285395
电子信箱	hdkj@huide.com	hdkj@huide.com

三、基本情况简介

公司注册地址	上海市金山区金山卫镇春华路180号
公司注册地址的历史变更情况	2008年11月，公司注册地址由“上海市金山区金山卫镇金石公路505号103室”变更为“上海市金山区金山卫镇春华路180号”
公司办公地址	上海市金山区金山卫镇春华路180号
公司办公地址的邮政编码	201512
公司网址	http://www.huide.com
电子信箱	hdkj@huide.com

四、信息披露及备置地点

公司披露年度报告的媒体名称及网址	《上海证券报》《中国证券报》《证券日报》 《证券时报》
公司披露年度报告的证券交易所网址	http://www.sse.com.cn
公司年度报告备置地点	公司董办

五、公司股票简况

公司股票简况				
股票种类	股票上市交易所	股票简称	股票代码	变更前股票简称
A股	上海证券交易所	汇得科技	603192	无

六、其他相关资料

公司聘请的会计师事务所（境内）	名称	立信会计师事务所（有限合伙）
	办公地址	上海市黄浦区南京东路61号4楼
	签字会计师姓名	陈黎、周琦慧
公司聘请的会计师事务所（境外）	名称	不适用
	办公地址	不适用
	签字会计师姓名	不适用
报告期内履行持续督导职责的保荐机构	名称	不适用
	办公地址	不适用
	签字的保荐代表人姓名	不适用
	持续督导的期间	不适用
报告期内履行持续督导职责的财务顾问	名称	不适用
	办公地址	不适用
	签字的财务顾问主办人姓名	不适用
	持续督导的期间	不适用

七、近三年主要会计数据和财务指标

(一) 主要会计数据

单位：元 币种：人民币

主要会计数据	2025年	2024年	本期比上年同期增减(%)	2023年
营业收入	2,472,444,294.68	2,670,922,867.59	-7.43	2,711,898,876.77
利润总额	85,952,649.57	137,574,769.20	-37.52	58,066,182.34
归属于上市公司股东的净利润	81,289,193.75	124,559,757.65	-34.74	63,875,837.77
归属于上市公司股东的扣除非经常性损益的净利润	77,563,985.81	113,618,333.51	-31.73	61,461,870.08
经营活动产生的现金流量净额	328,950,551.97	27,914,438.83	1,078.42	239,115,709.27
	2025年末	2024年末	本期末比上年同期末增减(%)	2023年末
归属于上市公司股东的净资产	1,603,859,714.47	1,552,128,788.41	3.33	1,442,964,403.48
总资产	2,312,776,535.16	2,235,827,514.88	3.44	2,340,274,294.55

(二) 主要财务指标

主要财务指标	2025年	2024年	本期比上年同期增减(%)	2023年
基本每股收益(元/股)	0.58	0.90	-35.56	0.46
稀释每股收益(元/股)	0.58	0.90	-35.56	0.46
扣除非经常性损益后的基本每股收益(元/股)	0.55	0.82	-32.93	0.44
加权平均净资产收益率(%)	5.18	8.34	减少3.16个百分点	4.51
扣除非经常性损益后的加权平均净资产收益率(%)	4.95	7.61	减少2.66个百分点	4.34

报告期末公司前三年主要会计数据和财务指标的说明

√适用 □不适用

利润总额同比下降 37.52%，主要因为拓展市场，费用投入增加，股权激励增加，以及子公司增值税加计抵减 5% 税收优惠取消并补缴相应税金所致。

归属于上市公司股东的净利润同比下降 34.74%，主要因为利润总额减少所致。

归属于上市公司股东的扣除非经常性损益的净利润同比下降 31.73%，主要因为净利润减少。

经营活动产生的现金流量净额同比增长 1078.42%，主要因为应收款项减少，以及去年同期开具银行承兑汇票减少所致。

基本每股收益、稀释每股收益同比下降 35.56%，主要因为净利润减少所致。

扣除非经常性损益后的基本每股收益同比下降 32.93%，主要因为净利润减少所致。

八、境内外会计准则下会计数据差异

(一) 同时按照国际会计准则与按中国会计准则披露的财务报告中净利润和归属于上市公司股东的净资产差异情况

适用 不适用

(二) 同时按照境外会计准则与按中国会计准则披露的财务报告中净利润和归属于上市公司股东的净资产差异情况

适用 不适用

(三) 境内外会计准则差异的说明：

适用 不适用

九、2025年分季度主要财务数据

单位：元 币种：人民币

	第一季度 (1-3 月份)	第二季度 (4-6 月份)	第三季度 (7-9 月份)	第四季度 (10-12 月份)
营业收入	610,698,265.88	606,391,416.06	673,414,481.94	581,940,130.80
归属于上市公司股东的净利润	19,337,587.94	34,847,011.45	34,146,078.70	-7,041,484.34
归属于上市公司股东的扣除非经常性损益后的净利润	18,236,685.72	31,575,511.85	26,327,210.95	1,424,577.29
经营活动产生的现金流量净额	-5,846,878.67	54,094,221.87	25,012,896.54	255,690,312.23

季度数据与已披露定期报告数据差异说明

适用 不适用

十、非经常性损益项目和金额

适用 不适用

单位：元 币种：人民币

非经常性损益项目	2025 年金额	附注（如适用）	2024 年金额	2023 年金额
非流动性资产处置损益，包括已计提资产减值准备的冲销部分	-35,988.20	处置非流动资产	25,941.91	67,438.29
计入当期损益的政府补助，但与公司正常经营业务密切相关、符合国家政策规定、按照确定的标准享有、对公司损益产生持续影响的政府补助除外	4,995,129.37	收到政府补助	4,808,288.23	3,147,237.52
除同公司正常经营业务相关的有效套期保值业务外，非金融企业持有金融资产和金融负债产生的公允价值变动损益以及处置金融资产和金融负债产生的损益				-51,177.78

计入当期损益的对非金融企业收取的资金占用费				
委托他人投资或管理资产的损益				
对外委托贷款取得的损益				
因不可抗力因素，如遭受自然灾害而产生的各项财产损失				
单独进行减值测试的应收款项减值准备转回	2,202,988.73	收回单项计提坏账的货款	9,044,088.06	31,918.51
企业取得子公司、联营企业及合营企业的投资成本小于取得投资时应享有被投资单位可辨认净资产公允价值产生的收益				
同一控制下企业合并产生的子公司期初至合并日的当期净损益				
非货币性资产交换损益				
债务重组损益				
企业因相关经营活动不再持续而发生的一次性费用，如安置职工的支出等				
因税收、会计等法律、法规的调整对当期损益产生的一次性影响				
因取消、修改股权激励计划一次性确认的股份支付费用				
对于现金结算的股份支付，在可行权日之后，应付职工薪酬的公允价值变动产生的损益				
采用公允价值模式进行后续计量的投资性房地产公允价值变动产生的损益				
交易价格显失公允的交易产生的收益				
与公司正常经营业务无关的或有事项产生的损益				
受托经营取得的托管费收入				
除上述各项之外的其他营业外收入和支出	-3,250,691.18	补缴税款滞纳金及对外捐赠	164,834.36	-472,231.98
其他符合非经常性损益定义的损益项目	164,658.38			144,487.25
减：所得税影响额	350,889.16		3,101,728.42	453,704.12
少数股东权益影响额（税后）				
合计	3,725,207.94		10,941,424.14	2,413,967.69

对公司将《公开发行证券的公司信息披露解释性公告第1号—非经常性损益》未列举的项目认定为非经常性损益项目且金额重大的，以及将《公开发行证券的公司信息披露解释性公告第1号—非经常性损益》中列举的非经常性损益项目界定为经常性损益的项目，应说明原因。

√适用 □不适用

单位：元 币种：人民币

项目	涉及金额	原因
个税手续费	164,658.38	

十一、存在股权激励、员工持股计划的公司可选择披露扣除股份支付影响后的净利润

适用 不适用

单位：元 币种：人民币

主要会计数据	2025年	2024年	本期比上年同期增减(%)	2023年
扣除股份支付影响后的净利润	94,033,572.48	127,220,302.61	-26.09	63,875,837.77

十二、采用公允价值计量的项目

适用 不适用

十三、其他

适用 不适用

第三节 管理层讨论与分析

一、报告期内公司从事的业务情况

报告期内，公司的主营业务情况没有改变。

公司的主营业务是聚氨酯材料的研发、生产、销售和技术服务。聚氨酯是一种新兴的有机高分子材料，具有性能范围广、适应性强、耐磨性能好、粘接性能好、耐老化、弹性及复原性优良等诸多优良特性，被誉为“第五大塑料”，应用领域十分广阔。中国是全球最大的聚氨酯生产国与消费国。

公司的主要产品有革用聚氨酯树脂、聚氨酯组合料及原液、热塑性聚氨酯弹性体、聚氨酯胶黏剂及灌封材料、生态环保型的无溶剂聚氨酯和水性聚氨酯、新能源汽车电池用聚氨酯发泡制品以及聚氨酯的主要原材料聚酯多元醇等。可广泛应用于鞋服箱包、汽车、新能源、电子电器、轨道交通、医疗器械、生活家居、体育休闲、建筑等生产领域。

公司经营模式为自主开发，直接采购，自行生产，直接销售模式。现有上海金山、福建福鼎和浙江平湖3个研发、生产基地。主要产品覆盖国内外，国内主要通过公路车运、船运方式实现销售，国外主要通过港口出口至欧美、东南亚等国家。

报告期内，革用聚氨酯行业竞争依然激烈，市场景气度一般，鞋材、服装、箱包等传统革用聚氨酯应用行业需求受国际关税政策影响有所下降；汽车内饰、无溶剂、PUR等新应用场景有所增长；水性聚氨酯市场略有增长。革用聚氨酯业务作为公司的支柱业务，2025年实现销量17.85万吨，同比略有增长。但基于差异化的经营策略，大力开展产品结构的优化，借助公司的创新研发优势：低温耐折、高耐化学品汽车革用；可吸纹、发泡型无溶剂；水性汽车革面层树脂；生物基汽车革；半导体液晶屏抛光用、高回弹高定型电子包装用功能性树脂等新型聚氨酯树脂材料的量产和市场拓展，确保了公司持续稳定发展的基础。

弹性体及原液主要应用在轮胎、泡沫、家具、鞋类、缓冲垫、手机套、薄膜等领域，2025年实现销量2.02万吨，同比下降4.89%。主要原因是由于弹性体原液销售受市场影响销量下降所致。公司热塑性聚氨酯弹性体(TPU)产品在产能受限的情况下，销量略有增长，其中特殊生物基TPU在新能源汽车、高端鞋材、3C电子、风电、人工智能等领域得到客户认可和广泛应用。

作为生产聚氨酯的主要原料之一：聚酯多元醇行业也呈现出稳步发展的态势。技术进步和环保法规的加强推动了产品性能的提升和生产过程的绿色化。常规产品竞争激烈，特殊性能产品利润率亦成下降趋势，需要强有力的研发支持，不断研制出性价比更优的产品来满足市场客户的需

求。2025年公司聚酯多元醇业务实现销量3.92万吨，同比增长13.48%，主要是基于公司的研发技术优势，不断优化产品结构来满足不同客户需求，重点在环保型增塑剂、共聚酯、高分子量特殊聚酯等产品得以完善优化和突破。

公司新业务领域：新能源电池用聚氨酯制件产品业务基于竞争加剧及价格下降因素导致销售收入和盈利能力下降明显，但基于研发优势，多个产品取得大客户的认可，为后续业务增长打下了坚实基础；聚氨酯胶黏剂业务也取得较大进步，实现相关产品的稳定交付；在汽车内饰的水性胶黏剂业务拓展后，在汽车内饰热熔聚氨酯业务，汽车内饰无溶剂胶黏剂业务，汽车内饰溶剂胶业务也快速起步；进而同水胶产品产生协同效应，形成汽车内饰整体解决方案。报告期内，公司在新业务领域新增较大规模客户，主要分布在动力电池新能源、汽车和家电行业，为后续发展奠定了坚实基础。

报告期内公司新增重要非主营业务的说明

适用 不适用

二、报告期内公司所处行业情况

公司属于精细化工行业，精细化工指专门制造精细化学品的产业领域，其产品具备专业化应用性能，并以技术密度高、市场化程度显著、附加价值突出为特性，同时呈现出化工行业的周期性特征。该行业涵盖染料、涂料、农药、医化制品及高分子聚合物等多元品类，相关产品在国民经济各核心领域应用广泛，承担着不可替代的关键职能。公司的产品属于其中高分子聚合物门类。

公司主营业务是聚氨酯材料的研发、生产、销售和技术服务。聚氨酯是一种新兴的有机高分子材料，具有性能范围广、适应性强、耐磨性能好、粘接性能好、耐老化、弹性及复原性优良等诸多优良特性，被誉为“第五大塑料”，应用领域十分广阔。中国是全球最大的聚氨酯生产国与消费国。

2025年全球聚氨酯产业进入了深度的结构性调整期，呈现出“总量稳增、绿色升级、应用深化”的整体格局。全球市场规模预计突破1,200亿美元，亚太地区的主导地位进一步巩固，中国消费量持续占全球总量30%以上，依然是全球聚氨酯产业的核心引擎。环保政策与可持续发展理念已成为行业最核心的驱动力，推动产业从源头原料到末端回收的全链条绿色化转型。技术创新是行业转型升级的核心驱动力，焦点集中在绿色工艺与高性能材料的研发上。

在传统建筑、家具市场增速放缓的背景下，新能源汽车、电子电气等高端制造领域成为聚氨酯材料需求增长的核心引擎。全球供应链正在经历深度重构，欧美产能收缩与亚太地区（尤其是中国）的扩张形成了鲜明的区域分化。

在整体增长的同时，行业内部分化日益加剧。主要聚氨酯企业在2025年第二季度普遍面临盈利压力，营收与利润同比下滑。这主要是由于上游原料（MDI、TDI等）价格震荡、下游传统需求疲软以及运营成本上升共同挤压利润所致。在此背景下，行业竞争正从过去单纯的价格战和规模扩张，转向以技术、绿色和差异化服务为核心的“多维竞争”。企业的核心竞争力更多体现在技术研发、绿色产品供应和定制化解决方案的能力上。

总的来看，2025年是全球聚氨酯产业告别粗放增长、迈向高质量发展深水区的关键之年。在绿色化、高性能化和供应链区域化的多重作用下，行业的优胜劣汰进程正在加速。

三、经营情况讨论与分析

报告期内，公司所处聚氨酯行业整体处于结构调整、竞争加剧状态。原材料价格波动剧烈、终端需求恢复缓慢、出口不确定性增加，致使市场信心受挫，企业经营难度加大。行业盈利能力整体承压，头部企业通过全球化布局、产品结构调整、绿色技术投入等手段积极应对挑战。公司所属聚氨酯行业低位震荡，在企业经营难度加剧的市场竞争环境中，公司秉承“用科技革新美好生活”使命，坚持专注聚氨酯行业：以革用聚氨酯树脂为基础、多产品多领域应用新材料开发的发展定位。经营管理层继续通过对内优化生产管理，改进工艺降低消耗，降低生产成本；对外根据客户的需求，重点推进定制化产品，调整产品结构，高毛利、高附加值产品提量销售策略。同时，充分利用现有产能，稳定并提升市场规模，以产品市场份额为核心，以产销平衡为重点，以

新产品新应用拓展为抓手，确保公司持续发展的稳定；加大研发投入，拓展聚氨酯应用领域；重点开拓生态环保和低碳再生材料，进一步巩固公司绿色、可持续发展基础；持续优化产品结构，提升公司盈利能力；进一步探索和加大聚氨酯材料在新能源、汽车、机器人等领域的应用产品开发，寻求新的利润增长点。

（一）2025年主要经济指标完成情况

2025年，公司实现营业收入247,244.43万元，同比下降7.43%；其中主营业务收入238,911.13万元，同比下降6.42%；主营业务毛利率14.59%，同比增长0.35个百分点；公司实现归属于上市公司股东的净利润8,128.92万元，同比下降34.74%；归属于上市公司股东的扣除非经常性损益后的净利润为7,756.40万元，同比下降31.73%。其中主营业务收入下降的主要原因是基于主要原材料价格下降导致主要产品销售价格下降；净利润下降的主要原因是市场拓展费用增加，股权激励产生的股份支付，以及子公司增值税加计抵减5%税收优惠取消并补缴相应税金所致。

报告期内，公司坚持以销定产模式，三大类主要聚氨酯产品产销量分别为23.78万吨和23.79万吨，较去年同期的23.59万吨和23.38万吨均略有增长。公司上海、福建两个聚氨酯生产基地具有明显的区位优势，产品较好地覆盖了长三角、珠三角地区的客户需求，基本实现产品产销平衡，市场份额稳中略升。

报告期内，公司三大主要聚氨酯产品生产、销售情况如下：

产品类别	产量（万吨）	销售量（万吨）	销售量同比增长幅度（%）	销售均价同比增长幅度（%）
革用聚氨酯	17.79	17.85	0.31	-9.78
弹性体及原液	2.03	2.02	-4.89	-1.20
聚酯多元醇	3.96	3.92	13.48	-10.51

（二）报告期内公司主要工作重点

1、生产经营业绩

经营上，坚持以市场为导向、以客户为中心，贯彻执行“市场销售与研发协同”的经营策略，在行业竞争加剧的市场环境中，通过定制化、差异化产品推广、产品结构不断优化和快速响应客户需求，维持了公司主营业务产品的产销量稳定。

革用聚氨酯受行业内卷加剧、国际贸易环境影响，对整体行业产生一定的负面影响：在产品细分板块，上半年，传统服装、鞋材、箱包等受贸易战冲击较大；汽车板块和环保型产品相对往年有所增长；水性产品同比加大高端应用的市场推进；下半年，聚焦环保型市场的开发；汽车内饰板块的产品更新迭代，同步扩大国产新能源及外资品牌的内饰用革，无溶剂和水性市场同步市场和产品更新推进，在市场推广层面加强与品牌商的合作力度，一定程度提高了相关产品的市场占有率。

聚酯多元醇在行业竞争加剧背景下实现稳健优质增长。结构升级成效显著、绿色战略落地见效、高附加值产品取得突破、客户认可度稳步提升：胶黏剂产品用聚酯和环保型增塑剂作为核心结构升级产品，2025年销量均取得两位数的增长，同时高附加值的PCDL国产替代品取得突破；启动绿色生产转型，成功取得ISCC PLUS国际低碳认证，构建欧洲客户认可的低碳产品体系，并与全球知名胶黏剂外企达成“100%绿电供应”产品配额协议，奠定长期战略合作的价值基础；坚持“研发为导向、高品质为核心、优质服务为保障、绿色低碳为特色”的差异化路线，进一步扩大了在高端品牌端及国际市场的影响力。

热塑性聚氨酯弹性体（TPU）加快在新能源汽车、高端鞋材、3C电子、风电、人工智能等领域实现应用，为持续开拓新兴市场及未来产能扩张奠定了良好基础。聚氨酯鞋底原液聚焦核心产品和客户，在高性能运动休闲鞋、特殊功能劳保鞋等领域保持了良好的发展趋势，并在提升北方市场的市场份额；动力电池聚氨酯制件产品受行业竞争加剧，价格压力导致报告期内应收收入和毛利均有较大幅度的下跌。聚氨酯胶水（特别是汽车内饰胶水和家电胶水）取得稳定批量销售的突破，奠定了较好的产品、生产工艺技术和客户基础。

国际业务方面：报告期内，公司围绕国际化推进持续完善海外营销网络与组织能力建设，在海外重点市场逐步建立前端业务触点，强化区域化、本地化团队协同与客户服务能力；在市场拓展路径上，形成“伴随式出海”与“本土化拓展”双轮驱动的推进模式，持续积累项目与机会储备。

与此同时，围绕国际业务特点，公司加快国际化体系建设与内部协同机制完善，通过流程制度与信息化手段提升跨区域协作效率与响应速度，推动信息共享与问题闭环管理。面向国际市场多元的政策法规与合规要求，公司持续健全合规管理与风险研判机制，严格确保合规运营，在合规前提下持续优化交付与供应链能力建设，提升交付效率、降低综合成本，为国际业务后续发展夯实基础。

生产上，金山、福鼎两个化工材料生产基地装置运行稳定，继续维持高开工率的生产状态，并通过工艺优化等方式实现单位制造成本同比下降；浙江汇得新能源制件产品生产稳步有序，确保订单及时足额交付。

2、公司治理及管理

管理上，公司进一步深化组织与管理的精细化运作，持续推动集团化、专业化与高效协同的发展路径。公司完成第四届董事会换届工作，优化了经营管理的组织架构，对主要管理人员进行任免；持续完善以集团管控为核心的“1+N”多工厂矩阵制运行模式，强化以市场为导向、以客户为中心的经营原则，推动各专业条线深入协同，全面支撑业务拓展与价值创造；围绕“提质降本增效”，深入细化落实产品核算与成本分析，优化资源配置，提升运营效率与效益；公司着力推进系统集成与数据治理，通过注重过程管理，流程标准化、授权体系化与协同平台化，强调过程管理，进一步赋能管理决策与业务执行，实现集团战略统一与属地工厂专业化、低成本运营的高效联动，扎实践行“以市场为导向、以客户为中心、以研发为根本”的经营理念。

公司以合规运营、效率提升、风险防控为目标，成立了独立的流程管理部门，统筹推进流程与内控体系建设，管理效能显著提升。一是建成流程全周期闭环管理体系，完成业务与管理流程全面梳理，构建适配发展的流程架构，实现流程管理从分散推进向系统统筹转变。二是持续完善内控体系，对标监管要求与内控规范，聚焦资金、资产、合规等重点领域，持续修订完善内控文件与手册，精准防控运营风险。三是破除部门流程壁垒，明晰权责边界，跨部门业务衔接更顺畅，流程执行规范性与效率大幅提高。

在激励与人才发展方面，公司在董事会薪酬与考核委员会的指导下，稳步推进并优化长期激励机制。在2024年股权激励计划成功实施的基础上，2025年公司继续完善相关方案，进一步构建并健全多层次、长周期的激励体系，旨在吸引、保留与激励关键人才，包括公司董事、高级管理人员及其他核心骨干，持续促进股东利益、公司长期价值与员工个人发展的紧密结合，共同致力于公司的可持续成长与长远战略目标的实现。

3、研发创新

技术研发上，公司秉承严谨求实、开拓创新的开发理念，持续引进技术研发类高端人才，并设计实施“技术研发人员”考核激励方案，以项目经费制激励形式驱动技术研发人员积极创新，提升研发效率，加快实现核心技术产业化；启动公司CNAS资质认证，增强公司自测技术数据的市场认可度。

报告期内，定制化研发，达成量产并实现销售系列产品有：箱包/包装用无溶剂树脂、生物基汽车革用树脂、RUBYCELL粉扑用湿法聚氨酯树脂、水减量超纤革用树脂和适用于硅片、砷化镓、碳化硅等芯片材料抛光的阻尼布用聚氨酯树脂、耐高温蒸煮的无溶剂树脂、多种客户定制的动力电池缓冲垫制件、电池包端板支撑垫、高承载工程胎填充料；通过中试并进入客户试用验证产品系列有：汽车革用面层无溶剂树脂/水性树脂、水性含浸汽车革用聚氨酯树脂、绿色合成工艺的耐光及耐化学品水性汽车革树脂、绿色合成工艺的鞋服箱包用水性聚氨酯、阻尼布用湿法聚氨酯树脂、特种专用水坝智能控制相配套的聚氨酯材料、轿车座椅用零重力泡棉和舒适头枕、5G通信用TPU光缆料、合成革用系列TPU原料、脂肪族TPU超临界发泡工艺；持续研发进展中项目有：耐增塑剂等功能性汽车革用无溶剂树脂、水性高固汽车革用聚氨酯、汽车内饰用水性聚氨酯胶黏剂、多个用于汽车/各类型新型动力电池/电子/电器等行业使用的密封/隔垫/隔热防撞一体化成型/防噪减震聚氨酯材料；固态电池用电芯隔垫、用于机器人的聚氨酯产品、人造皮肤以及半导体应用等前沿功效的聚氨酯材料等研究课题，部分材料、制件已达成送样试用。

报告期内，申请5项发明专利；取得授权发明专利5项；取得软件著作权4项；荣获第八届中国（上海）国际发明创新展览会金奖。

4、安全环保

安全环保方面，在确保安全生产前提下，进一步完善和优化全员安全生产责任制、安全管理制度和操作规程、领导带队开展事故隐患排查与整改，积极配合和响应国家相关安全、绿色的生

产经营方针、政策。报告期内，公司各项环保设施均稳定运转，开展多次专项应急救援演练和一次全员应急救援演练，较好完成了各项生产任务，未发生重大安全事故。

公司高度重视可持续发展战略，积极践行绿色低碳发展理念，并取得里程碑式进展：报告期内，金山工厂聚酯多元醇产品成功通过 ISCC PLUS（国际可持续发展和碳认证）认证；该认证是国际公认的生物基和循环材料可持续性标准，标志着公司在原材料溯源、生产过程可持续性管理以及质量平衡体系等方面达到了国际先进水平。积极开展能源结构优化降碳排工作，报告期内，公司金山/福鼎工厂绿色电力（绿电）的使用比例达到 50%左右，有效降低了生产环节的碳排放强度。依托 ISCC PLUS 认证和绿电应用，主动加速开发涉及生物基原料和可回收材料等绿色产品系列，这些产品不仅符合全球日益严格的环保法规要求，更精准契合了欧洲等中高端市场对低碳、可持续解决方案的现实需求。

5、扩建及再融资

江苏汇得“年产 60 万吨聚氨酯新材料项目”按计划有序推进中，该项目聚焦高端 TPU、生物基多元醇等新材料，投产后将形成“基础原料-改性材料-终端应用”的全产业链布局。目前该项目已完成项目建设用地及项目一期的各项行政审批工作，并于 2026 年 1 月开始项目基础建设。为确保项目建设资金、提升公司综合竞争力及抗风险能力，公司启动了一期项目建设的配套再融资工作，截止本公告发布日，公司已完成再融资、全力推进该项目的建设。争取早日建成投产，为公司长期可持续发展奠定好产能基础。

四、报告期内核心竞争力分析

√适用 □不适用

公司自成立以来，始终坚持绿色可持续发展战略，坚信“创新是可持续发展的关键因素，绿色环保是可持续发展的根本之策”。基于创业团队近三十年的发展与积累，在技术研发能力、人才队伍建设、产品及产业布局、行业品牌及影响力、安全环保治理等方面持续得到加强，形成了汇得科技的综合优势，这些可持续发展的资源能力优势是公司的主要核心竞争能力。

1、企业文化与价值观

汇得科技注重培养积极向上的企业文化，强调团队协作、创新和诚信。这样的文化有助于提高员工的凝聚力和战斗力，促进企业的持续发展；公司坚持“客户至上、质量为本”的价值观，致力于为客户提供优质产品和服务，赢得了客户的信赖和忠诚。

2、技术研发

公司持续重视新产品和新技术的开发和研究工作，作为国家第二批专精特新“小巨人”企业，建有省级技术研发中心和上海市专家工作站；持续引进高端研发人才、加大研发投入，提高产品技术含量、丰富产品结构，为公司持续稳定发展奠定了坚实基础。不仅在技术上不断创新，还在产品、市场和管理模式上不断创新，公司采用前瞻性研发和市场应用性研发相结合的模式：前瞻性研发引导市场需求，而市场应用性研发则解决生产工艺和产品应用的具体问题。报告期内，申请 5 项发明专利；取得授权发明专利 5 项；取得软件著作权 4 项。截至本报告期末，公司共拥有 70 项有效授权发明专利、17 项已申请在审发明专利；21 项有效授权实用新型专利、3 项已申请在审实用新型专利；4 项有效授权软件著作权。

3、市场与商务拓展

积极的市场拓展策略：公司以合成革用聚氨酯业务为核心，并在研发力量的支持下，积极拓展聚氨酯其他业务领域，通过持续提供高性能、稳定品质的产品，建立了良好的品牌和市场口碑。公司已建立覆盖国内外主要市场的营销服务网络，不仅在国内经济发达地区占据重要市场份额，同时在东南亚、南亚、中东、欧洲、美洲等海外市场也稳步增长。

稳固的业务和客户渠道：公司高度重视客户需求，通过市场调研和客户反馈，不断改进产品和服务，提升客户满意度。公司与众多客户建立了长期稳定的合作关系，形成了稳定的客户群体，确保了业务的持续增长。

专业化服务团队：销售团队专业化，能够快速响应客户需求，并及时反馈市场动态，确保公司产品和服务的竞争优势。

4、管理系统与成本控制

信息管理系统：公司利用 SAP-ERP、OA、MES、BATCH、HRM 和 RDM 等管理系统，建立了一套科学、完整、有效的管理体系，报告期内新增 CRM、SRM 系统。这些系统帮助公司打通上下游供应链、

提高仓储转运效率、增强生产过程控制、实现产品品质全程追溯；并在人力资源结构优化和技术研发全生命周期管理等方面发挥了平台支撑作用，进而提升组织整体运营效能。

数智化建设：以打造数智化工厂为目标，公司持续推进数字化转型，围绕物流、资金流、信息流开展全面业务数据化和指令电子化的建设。工业自动化在生产现场得到广泛推广。

成本控制：公司通过优化供应链管理，确保原材料供应的稳定性和成本的可控性，同时利用信息系统和自动化措施，公司有效降低了生产成本，保证了产品性能和品质的稳定，为公司的持续盈利能力奠定了基础。

5、安全环保及绿色生产

公司现有产品符合国家产业政策对产业布局、装置规模与工艺、能源消耗、环境保护、安全生产等方面的要求。在安全生产及环保治理上持续投入，提升安全环保的智能化水平，完善管理体系的建设：通过了 ISO14001 环境管理体系、ISO45001 职业健康安全管理体系、ISO50001 能源管理体系、IATF16949 质量管理体系认证。作为上海市第一批和国家第五批绿色工厂，树立安全绿色意识、推进绿色生产、推进公司的可持续发展。

五、报告期内主要经营情况

2025年，公司实现营业收入 247,244.43 万元，同比下降 7.43%；其中主营业务收入 238,911.13 万元，同比下降 6.42%；主营业务毛利率 14.59%，同比增长 0.35 个百分点；公司实现归属于上市公司股东的净利润 8,128.92 万元，同比下降 34.74%；归属于上市公司股东的扣除非经常性损益后的净利润为 7,756.40 万元，同比下降 31.73%。

截至 2025 年 12 月 31 日，公司总资产 231,277.65 万元，比上年期末增长 3.44%，净资产 160,385.97 万元，比上年期末增长 3.33%。

（一）主营业务分析

1、利润表及现金流量表相关科目变动分析表

单位：元 币种：人民币

科目	本期数	上年同期数	变动比例 (%)
营业收入	2,472,444,294.68	2,670,922,867.59	-7.43
营业成本	2,114,809,278.29	2,304,481,370.94	-8.23
销售费用	79,820,130.16	65,632,434.48	21.62
管理费用	74,460,990.47	79,458,847.90	-6.29
财务费用	1,095,921.47	-1,794,147.28	161.08
研发费用	79,776,931.37	71,352,823.34	11.81
经营活动产生的现金流量净额	328,950,551.97	27,914,438.83	1078.42
投资活动产生的现金流量净额	-118,490,549.86	-49,341,191.70	-140.15
筹资活动产生的现金流量净额	-15,240,307.83	-41,353,357.76	63.15

营业收入变动原因说明：主要因为销售价格下降，其他业务收入减少所致。

营业成本变动原因说明：主要因为原材料价格下降，产量增加，生产成本下降所致。

销售费用变动原因说明：主要因为拓展业务，业务咨询服务费增加，人员薪酬、股份支付增加所致。

管理费用变动原因说明：主要因为人员薪酬减少，及加强费用支出管理所致。

财务费用变动原因说明：主要因为利息收入减少，及汇兑损益增加所致。

研发费用变动原因说明：主要因为研发投入增加，及股份支付增加所致。

经营活动产生的现金流量净额变动原因说明：主要因为应收款项减少，以及去年同期开具银行承兑汇票减少所致。

投资活动产生的现金流量净额变动原因说明：主要因为子公司项目土地款支出所致。

筹资活动产生的现金流量净额变动原因说明：主要因为本年短期借款增加所致。

本期公司业务类型、利润构成或利润来源发生重大变动的详细说明
适用 不适用

2、收入和成本分析

适用 不适用

营业收入同比下降 7.43%，主要因为销售价格下降，其他业务收入减少所致。

营业成本同比下降 8.23%，主要因为主要原材料价格下降，产量增加，生产成本下降所致。

(1). 主营业务分行业、分产品、分地区、分销售模式情况

单位：元 币种：人民币

主营业务分行业情况						
分行业	营业收入	营业成本	毛利率 (%)	营业收入比上年增减 (%)	营业成本比上年增减 (%)	毛利率比上年增减 (%)
聚氨酯	2,286,897,195.10	1,953,592,403.05	14.57	-7.25	-7.80	增加 0.52 个百分点
新能源制件	54,329,763.41	51,417,451.67	5.36	-37.84	-27.09	减少 13.96 个百分点
其他	47,884,340.26	35,436,010.27	26.00			
主营业务分产品情况						
分产品	营业收入	营业成本	毛利率 (%)	营业收入比上年增减 (%)	营业成本比上年增减 (%)	毛利率比上年增减 (%)
革用聚氨酯	1,620,798,509.58	1,355,995,986.14	16.34	-9.50	-9.73	增加 0.22 个百分点
聚氨酯弹性体及原液	236,657,719.49	219,665,169.15	7.18	-6.02	-7.85	增加 1.84 个百分点
聚酯多元醇	429,440,966.03	377,931,247.76	11.99	1.56	-0.12	增加 1.47 个百分点
新能源制件	54,329,763.41	51,417,451.67	5.36	-37.84	-27.09	减少 13.96 个百分点
其他	47,884,340.26	35,436,010.27	26.00			
主营业务分地区情况						
分地区	营业收入	营业成本	毛利率 (%)	营业收入比上年增减 (%)	营业成本比上年增减 (%)	毛利率比上年增减 (%)
浙江	520,282,268.86	466,357,802.72	10.36	-5.57	-10.16	增加 4.57 个百分点
江苏	405,961,798.07	310,321,994.71	23.56	-19.18	-18.78	减少 0.37 个百分点
福建	458,468,821.78	404,992,277.46	11.66	-13.00	-12.98	减少 0.02 个百分点
上海	357,665,557.93	274,471,673.56	23.26	3.21	8.38	减少 3.66 个百分点
安徽	181,316,387.53	164,304,490.14	9.38	6.16	6.20	减少 0.03 个百分点
广东	201,081,357.21	191,027,795.44	5.00	4.42	2.97	增加 1.34 个百分点

外销	114,255,828.62	99,865,136.85	12.60	4.30	-0.57	增加 4.28 个百分点
其他	150,079,278.77	129,104,694.11	13.98	-2.09	0.10	减少 1.88 个百分点
主营业务分销售模式情况						
销售模式	营业收入	营业成本	毛利率 (%)	营业收入比上年增减 (%)	营业成本比上年增减 (%)	毛利率比上年增减 (%)
直接销售	2,389,111,298.77	2,040,445,864.99	14.59	-6.42	-6.81	增加 0.35 个百分点

主营业务分行业、分产品、分地区、分销售模式情况的说明

无

(2). 产销量情况分析表

适用 不适用

主要产品	单位	生产量	销售量	库存量	生产量比上年增减 (%)	销售量比上年增减 (%)	库存量比上年增减 (%)
革用聚氨酯	吨	177,914.24	178,513.80	8,776.85	-0.84	0.31	-6.39
聚氨酯弹性体及原液	吨	20,299.66	20,228.60	1,677.88	-3.07	-4.89	4.42
聚酯多元醇	吨	39,564.64	39,182.34	3,555.44	11.28	13.48	12.05
新能源制件	千件	4,366.88	4,319.80	322.41	-38.96	-40.24	17.10

产销量情况说明

新能源制件产销量下降的主要原因：一是原有多数小尺寸制件规格调改为大尺寸，相应用量减少；二是激烈的市场竞争带来的产销量和盈利能力下降。

(3). 重大采购合同、重大销售合同的履行情况

适用 不适用

(4). 成本分析表

单位：元 币种：人民币

分行业情况							
分行业	成本构成项目	本期金额	本期占总成本比例(%)	上年同期金额	上年同期占总成本比例(%)	本期金额较上年同期变动比例(%)	情况说明
聚氨酯	直接材料	1,679,853,781.71	82.33	1,838,107,954.47	83.95	-8.61	
聚氨酯	直接人工	74,386,213.62	3.65	74,152,918.20	3.39	0.31	
聚氨酯	制造费用	133,271,029.43	6.53	147,085,943.77	6.72	-9.39	
聚氨酯	销售运费	66,081,378.29	3.24	59,594,269.40	2.72	10.89	
聚氨酯	合计	1,953,592,403.05	95.75	2,118,941,085.84	96.78	-7.80	

新能源制件	直接材料	20,752,602.94	1.02	23,242,018.85	1.06	-10.71	
新能源制件	直接人工	7,861,633.18	0.38	11,809,462.39	0.54	-33.43	
新能源制件	制造费用	21,383,086.17	1.05	33,156,923.39	1.51	-35.51	
新能源制件	销售运费	1,420,129.38	0.07	2,311,140.29	0.11	-38.55	
新能源制件	合计	51,417,451.67	2.52	70,519,544.92	3.22	-27.09	
分产品情况							
分产品	成本构成项目	本期金额	本期占总成本比例(%)	上年同期金额	上年同期占总成本比例(%)	本期金额较上年同期变动比例(%)	情况说明
革用聚氨酯	直接材料	1,160,139,606.08	56.86	1,295,066,901.59	59.15	-10.42	
革用聚氨酯	直接人工	53,641,227.23	2.63	56,224,875.70	2.57	-4.60	
革用聚氨酯	制造费用	91,636,628.09	4.49	106,380,071.97	4.86	-13.86	
革用聚氨酯	销售运费	50,578,524.74	2.48	44,525,265.68	2.03	13.60	
革用聚氨酯	合计	1,355,995,986.14	66.46	1,502,197,114.94	68.61	-9.73	
聚氨酯弹性体及原液	直接材料	186,845,470.23	9.16	205,467,303.27	9.38	-9.06	
聚氨酯弹性体及原液	直接人工	8,909,461.52	0.44	7,991,929.39	0.37	11.48	
聚氨酯弹性体及原液	制造费用	17,812,209.06	0.87	19,134,073.57	0.87	-6.91	
聚氨酯弹性体及原液	销售运费	6,098,028.34	0.30	5,776,218.49	0.27	5.57	
聚氨酯弹性体及原液	合计	219,665,169.15	10.77	238,369,524.72	10.89	-7.85	
聚酯多元醇	直接材料	332,868,705.40	16.31	337,573,749.61	15.42	-1.39	
聚酯多元醇	直接人工	11,835,524.87	0.58	9,936,113.11	0.45	19.12	
聚酯多元醇	制造费用	23,822,192.28	1.17	21,571,798.23	0.99	10.43	
聚酯多元醇	销售运费	9,404,825.21	0.46	9,292,785.23	0.42	1.21	
聚酯多元醇	合计	377,931,247.76	18.52	378,374,446.18	17.28	-0.12	

新能源制件	直接材料	20,752,602.94	1.02	23,242,018.85	1.06	-10.71	
新能源制件	直接人工	7,861,633.18	0.38	11,809,462.39	0.54	-33.43	
新能源制件	制造费用	21,383,086.17	1.05	33,156,923.39	1.51	-35.51	
新能源制件	销售运费	1,420,129.38	0.07	2,311,140.29	0.11	-38.55	
新能源制件	合计	51,417,451.67	2.52	70,519,544.92	3.22	-27.09	

成本分析其他情况说明

无

(5). 报告期主要子公司股权变动导致合并范围变化

适用 不适用

报告期内，公司于2025年3月4日设立全资子公司上海讴湃新材料有限公司，注册资本人民币1,000.00万元。

(6). 公司报告期内业务、产品或服务发生重大变化或调整有关情况

适用 不适用

(7). 主要销售客户及主要供应商情况

属于同一控制人控制的客户或供应商视为同一客户或供应商合并列示，受同一国有资产管理机构实际控制的除外。

下列客户及供应商信息按照同一控制口径合并计算列示的情况说明

公司已将属于同一控制人控制的客户或供应商视为同一客户或供应商合并列示。

A.公司主要销售客户及主要供应商情况

适用 不适用

前五名客户销售额37,403.75万元，占年度销售总额15.13%；其中前五名客户销售额中关联方销售额0.00万元，占年度销售总额0.00%。

客户	销售额（万元）	占年度销售总额比例	是否存在关联关系
第一名	20,556.89	8.31%	否
第二名	4,549.38	1.84%	否
第三名	4,174.16	1.69%	否
第四名	4,099.37	1.66%	否
第五名	4,023.95	1.63%	否
合计	37,403.75	15.13%	

前五名供应商采购额107,440.95万元，占年度采购总额49.19%；其中前五名供应商采购额中关联方采购额0.00万元，占年度采购总额0.00%。

供应商	采购额（万元）	占年度采购总额比例	是否存在关联关系
第一名	37,490.45	17.16%	否
第二名	27,046.03	12.38%	否

第三名	16,766.84	7.68%	否
第四名	14,738.08	6.75%	否
第五名	11,399.55	5.22%	否
合计	107,440.95	49.19%	

B.报告期内向单个客户的销售比例超过总额的50%、前5名客户中存在新增客户的或严重依赖于少数客户的情形

适用 不适用

报告期内向单个供应商的采购比例超过总额的50%、前5名供应商中存在新增供应商的或严重依赖于少数供应商的情形

适用 不适用

C. 报告期内公司股票被实施退市风险警示或其他风险警示

前五名销售客户

适用 不适用

前五名供应商

适用 不适用

D. 报告期内公司存在贸易业务收入

适用 不适用

单位：万元 币种：人民币

贸易业务开展情况	本期营业收入	上期营业收入	本期营业收入比上年同期增减(%)
原材料贸易业务	8,311.19	11,770.54	-29.39

贸易业务占营业收入比例超过10%前五名销售客户

适用 不适用

贸易业务收入占营业收入比例超过10%前五名供应商

适用 不适用

其他说明：

无

3、费用

适用 不适用

项目名称	本期数	上年同期数	变动金额	变动比例(%)	情况说明
财务费用	1,095,921.47	-1,794,147.28	2,890,068.75	161.08	主要因为利息收入减少及汇兑损益减少所致

4、研发投入

(1). 研发投入情况表

√适用 □不适用

单位：元 币种：人民币

本期费用化研发投入	79,776,931.37
本期资本化研发投入	0.00
研发投入合计	79,776,931.37
研发投入总额占营业收入比例（%）	3.23
研发投入资本化的比重（%）	0.00

(2). 研发人员情况表

√适用 □不适用

公司研发人员的数量	183
研发人员数量占公司总人数的比例（%）	20.18
研发人员学历结构	
学历结构类别	学历结构人数
博士研究生	6
硕士研究生	25
本科	92
专科	31
高中及以下	29
研发人员年龄结构	
年龄结构类别	年龄结构人数
30岁以下（不含30岁）	69
30-40岁（含30岁，不含40岁）	70
40-50岁（含40岁，不含50岁）	30
50-60岁（含50岁，不含60岁）	11
60岁及以上	3

(3). 情况说明

√适用 □不适用

公司一贯重视新产品和新技术的开发和研究工作，将新产品、新技术的研发作为公司保持核心竞争力的重要保证，不断加大技术开发与研究的资源投入。

(4). 研发人员构成发生重大变化的原因及对公司未来发展的影响

□适用 √不适用

5、 现金流

√适用 □不适用

项目名称	本期数	上年同期数	变动金额	变动比例（%）	情况说明
经营活动产生的现金流量净额	328,950,551.97	27,914,438.83	301,036,113.14	1078.42	主要因为应收款项减少，以及去年同期开具银行承兑汇票减少所致

投资活动产生的现金流量净额	-118,490,549.86	-49,341,191.70	-69,149,358.16	-140.15	主要因为子公司项目土地款支出所致
筹资活动产生的现金流量净额	-15,240,307.83	-41,353,357.76	26,113,049.93	63.15	主要因为本年短期借款增加所致

(二) 非主营业务导致利润重大变化的说明

□适用 √不适用

(三) 资产、负债情况分析

√适用 □不适用

1、资产及负债状况

单位：元 币种：人民币

项目名称	本期期末数	本期期末数占总资产的比例 (%)	上期期末数	上期期末数占总资产的比例 (%)	本期期末金额较上期期末变动比例 (%)	情况说明
其他流动资产	4,233,126.55	0.18	2,914,578.68	0.13	45.24	主要系待摊费用增加所致
长期股权投资	400,195.12	0.02	59,633.96	0.00	571.09	主要系子公司对外投资增加所致
无形资产	146,383,681.48	6.33	65,052,789.79	2.91	125.02	主要系子公司取得土地所致
长期待摊费用	3,748,433.58	0.16	7,195,758.60	0.32	-47.91	主要系按期摊销所致
其他非流动资产	4,461,017.05	0.19	2,394,400.50	0.11	86.31	主要系预付设备工程款增加所致
短期借款	61,445,502.17	2.66	20,016,168.49	0.90	206.98	主要系短期借款增加所致
合同负债	28,657,546.11	1.24	19,353,482.61	0.87	48.07	主要系收到客户预收货款增

						加所致
应交税费	15,362,077.91	0.66	9,090,918.14	0.41	68.98	主要系子公司补缴增值税及附加所致
其他应付款	26,571,823.19	1.15	18,944,380.00	0.85	40.26	主要系子公司厂房建设收到投标保证金所致
其他流动负债	2,960,393.99	0.13	2,223,118.47	0.10	33.16	主要系预收款项重分类所致
递延所得税负债	0.00	0.00	3,547.25	0.00	-100.00	主要系上年子公司租赁准则影响所致

其他说明：

无

2、境外资产情况

适用 不适用

(1). 资产规模

其中：境外资产35,299,269.29（单位：元 币种：人民币），占总资产的比例为1.53%。

(2). 境外资产占比较高的相关说明

适用 不适用

3、截至报告期末主要资产受限情况

适用 不适用

项目	期末账面价值	受限原因
货币资金	136,330,269.62	开立银行承兑汇票保证金及信用证保证金
合计	136,330,269.62	

4、其他说明

适用 不适用

(四) 行业经营性信息分析

适用 不适用

公司所处行业为化工行业，详见“化工行业经营性信息分析”。

化工行业经营性信息分析

1、行业基本情况

(1). 行业政策及其变化

√适用 □不适用

2025年，中国化工行业政策在延续绿色低碳、高端化、智能化转型核心方向的基础上，政策体系进一步完善、落地力度持续加大。国家层面围绕“双碳”战略目标，密集出台了一系列促进化工行业稳增长、调结构、绿色化发展的政策措施，地方层面也加快了配套政策的落实步伐。

1. 绿色低碳转型与环保升级

深化 VOCs 治理与低排放技术推广：生态环境部持续强化 VOCs 和氮氧化物协同减排，重点推进工业领域低（无）VOCs 原辅材料替代工作。2025年，四川省印发《工业领域重点行业低（无）挥发性有机物原辅材料替代实施方案》，实施涂层剂、聚氨酯树脂等 VOCs 含量限值强制性国家标准，探索低（无）VOCs 含量产品标识制度，定期编制发布低（无）VOCs 原辅材料和产品目录，引导企业增强产品绿色竞争优势。2025年 VOCs 治理攻坚方案正式实施，全国多地已将高 VOCs 含量的溶剂型产品列入淘汰清单。

2. 高端化与新材料创新

新材料战略布局持续升级：2025年，工业和信息化部发布《制造业中试平台重点方向建设要点（2025版）》，涉及石化化工等37大细分方向，重点聚焦高性能树脂、高性能橡胶及弹性体、功能性膜材料、生物基材料、循环利用材料等关键材料产业化。工信部同时发布《第一批先进适用技术名单》，水性无溶剂聚氨酯复合材料关键技术入选全国第一批先进适用技术名单，体现了国家对聚氨酯行业绿色化、高端化技术的重点支持方向。

3. 智能化与数字化转型

“人工智能+石化化工”行动全面实施：2025年，工业和信息化部等七部门联合印发的《石化化工行业稳增长工作方案（2025—2026年）》明确提出，实施“人工智能+石化化工”行动，加快高端化、绿色化、数字化相关标准制修订，推动化工生产从经验控制向实时优化转变。智能优化控制系统和数字孪生技术已在部分化工企业得到应用，在减少碳排放、缩短投资回报周期、减少停机时间等方面取得积极成效。

(2). 主要细分行业的基本情况及其公司行业地位

√适用 □不适用

公司主营业务为聚氨酯材料的研发、生产、销售和技术服务，所属细分行业为聚氨酯，处于整个产业链的中游。受到上游主要原料 MDI、AA、BDO 及 DMF 等原料价格的影响，下游受到终端市场如鞋服箱包、家居、乘用车、家电等行业需求影响。报告期内，作为重要的化工细分领域的聚氨酯产业，其原材料供应格局、下游需求结构以及行业技术创新等方面均发生了显著变化。受房地产市场低迷、传统建筑、家纺需求不振等因素影响，传统终端市场整体需求回暖乏力。然而，新能源汽车、高端软体家具、消费电子以及冷链物流等行业的快速发展，为聚氨酯材料的应用拓展提供了新的增长点。

聚氨酯产品，细分为硬泡、软泡、革用树脂、鞋底原液、TPU 及胶黏剂等各大品类，各自具有不同的市场特性和发展趋势：

公司主要产品革用树脂，作为革制品加工的关键原料，其市场表现与鞋服箱包、皮具等消费品行业密切相关。受国内消费需求不振和出口转型影响，革用树脂价格处于历史低位，但部分高性能产品因满足高端市场需求，在细分领域保持了一定的价格支撑和盈利空间。

鞋底原液市场则主要服务于鞋材生产。由于鞋服行业受内外部环境的影响较大，鞋底原液市场近期呈现供应充足的状态，价格总体略有下滑，企业在短期内依然面临订单不活跃、客户观望等问题。2025年国内 PU 鞋底原液市场在外部成本支撑减弱、内部竞争加剧的背景下，展现了较强的产业韧性，但短期内仍将维持区间震荡、重心承压的态势。

TPU 在汽车、电子、鞋服及其他工业应用中广泛应用。2025年 TPU 市场呈现区间震荡走势，供需双方在价格上进行博弈。从行业整体来看，新增产能并未有效开拓新的应用空间，而是高度集中于几个通用牌号的领域。大量新建产线瞄准的是技术门槛相对较低的通用牌号，其目标市场高度重叠于鞋材、普通薄膜、管材以及通用注塑等常规应用领域。这使得本已竞争激烈的成熟市场，被注入更多同质化供给，直接加剧了价格竞争。

2025年，胶黏剂市场总体保持稳健运行，聚氨酯密封胶全球市场规模持续扩大，中国贡献率超过35%，其中建筑、汽车、电子三大应用领域占总需求较高。受环保法规和“双碳”目标推动，

产品向无溶剂、水性及生物基方向加速转型，环保型粘合剂渗透率提高，新能源车电池组装用胶成为重要增长点。下半年原料成本攀升，推动全品类涨价，中小企业利润空间进一步承压。行业竞争从单一产品性能转向综合解决方案能力，头部企业集中度有所提升，需持续关注原材料价格波动、环保技术升级及定制化服务能力以维持竞争优势。

综上，2025年，聚氨酯市场依然处于调整与转型阶段，原材料价格波动、终端市场需求结构变化和各主要产品领域的竞争态势构成了当前市场的主要特征。终端市场消费需求迭代持续加速，产品应用品类不断碎片化，叠加消费需求不振，导致终端价格不断挤压上游企业盈利空间。企业需要不断加强产品研发和新品迭代，以实现在激烈竞争中的持续发展。

报告期内，公司主要聚氨酯产品实现销售量 23.79 万吨，同比增长 1.75%，其中主要产品：革用聚氨酯树脂市场占比约 11%。

2、产品与生产

(1). 主要经营模式

适用 不适用

公司的主营业务是聚氨酯材料的研发、生产、销售和技术服务。

销售：公司采用直销模式，向客户直接销售产品。建立了覆盖下游行业主要客户的销售渠道网络，为客户提供售前、售中、售后的产品和技术服务，提高产品附加值。公司客户具有较为明显的区域集中特征，公司按区域配备专门的销售人员，根据客户需求设计产品性能和工艺，满足并引导客户需求，为客户提供定制化产品。

生产：公司生产主要采取以销定产的模式，根据产品的销售订单制定生产计划并组织生产。客户需要提前打样、试样的，由研发部进行打样、试样，经检测并和客户确认后，制定工艺单下达生产车间，每批产品严格按照工艺单进行生产。

采购：公司主要原、辅材料均向生产厂商直接采购。公司主要供应商为大型跨国化工企业和国内上市公司。

研发：公司产品研发分为前瞻性研发和市场应用性研发，前瞻性研发是根据对行业发展的趋势和市场前景的分析，进行自主性创新研究，引导客户和市场的需求；市场应用性研发是根据市场和客户的需求，着重解决生产工艺、产品应用方面的技术问题，使技术转化成实际生产能力。研发部将已开发的产品信息提供给销售部进行市场开拓，销售部也及时地向研发部反馈市场需求等市场动态，保证研发与市场、客户的最新需求紧密结合。

报告期内调整经营模式的主要情况

适用 不适用

(2). 主要产品情况

适用 不适用

产品	所属细分行业	主要上游原材料	主要下游应用领域	价格主要影响因素
革用聚氨酯	聚氨酯	DMF、聚酯多元醇、二异氰酸酯	聚氨酯合成革	原材料价格波动、市场行情波动
弹性体及原液	聚氨酯	聚酯多元醇、聚醚多元醇、异氰酸酯	聚氨酯弹性体、手机壳、鞋材	原材料价格波动、市场行情波动
聚酯多元醇	聚氨酯	AA、二元醇	革用聚氨酯、聚氨酯弹性体	原材料价格波动、市场行情波动
新能源聚氨酯制件	聚氨酯、新能源	聚氨酯原液	新能源电池包	原材料价格波动、市场行情波动

(3). 研发创新

适用 不适用

公司重视新产品和新技术的开发和研究工作，作为国家第二批专精特新“小巨人”企业，建有省级技术研发中心和上海市专家工作站；持续引进高端研发人才、加大研发投入，提高产品技

术含量、丰富产品结构，为公司持续稳定发展奠定了坚实基础。不仅在技术上不断创新，还在产品、市场和管理模式上不断创新，公司采用前瞻性研发和市场应用性研发相结合的模式：前瞻性研发引导市场需求，而市场应用性研发则解决生产工艺和产品应用的具体问题。报告期内，申请 5 项发明专利；取得授权发明专利 5 项；取得软件著作权 4 项。截至本报告期末，公司共拥有 70 项有效授权发明专利、17 项已申请在审发明专利；21 项有效授权实用新型专利、3 项已申请在审实用新型专利、4 项有效授权软件著作权。

(4). 生产工艺与流程

√适用 □不适用

1、 聚酯多元醇生产流程

公司生产的聚酯多元醇是生产聚氨酯产品的化学中间体，以己二酸（AA）、二元醇为主要原料，添加催化剂并经酯化、酸价调整、缩聚、过滤等工序制得。其生产流程如下：



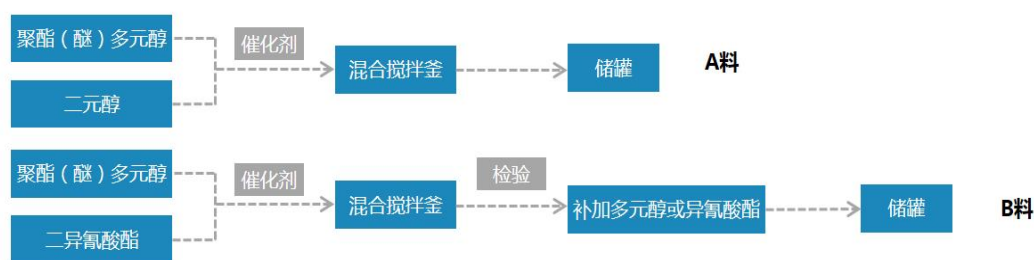
2、 革用聚氨酯生产流程

公司生产的革用聚氨酯树脂产品系以二甲基甲酰胺（DMF）为溶剂，将聚酯多元醇和二异氰酸酯先后经预聚合、聚合、终止反应、调整粘度等工序制得。其主要生产工艺流程如下：



3、 聚氨酯弹性体原液组合料及改性体的生产流程

公司生产的弹性体原液产品系同时生产两个组分产品，氨基组分与异氰酸酯组分（以下称“A 料”和“B 料”）。A 料系以聚酯多元醇或聚醚多元醇、助剂为主要原料，根据不同物性要求进行分子设计、形成特定配方后，在特定条件下搅拌混合，经检验合格后进行温度调整制得。其主要生产工艺流程如下：



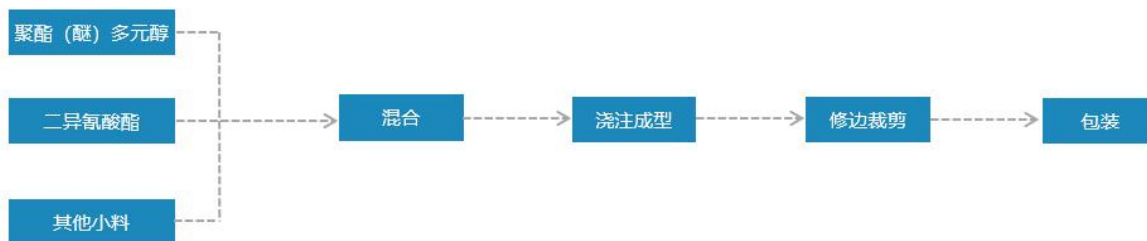
4、 弹性体（TPU）生产流程

公司生产聚氨酯热塑性弹性体 TPU，将聚酯多元醇和二异氰酸酯及 BDO 混合，经聚合、挤出、水下切粒、干燥等工序制得。其主要生产工艺流程如下：



5、新能源汽车制品件

公司生产新能源汽车制品件经配料、混合、浇注、脱模、修边、贴胶、裁剪等一系列工序制得。其主要生产工艺流程如下：



(5). 产能与开工情况

√适用 □不适用

单位：万元 币种：人民币

主要厂区或项目	设计产能	产能利用率(%)	在建产能	在建产能已投资额	在建产能预计完工时间
汇得科技一年产12.6万吨聚氨酯树脂、聚酯多元醇系列产品生产、研发基地建设项目	12.6万吨/年	85%			
福建汇得一年产18万吨聚氨酯树脂及其改性体项目	14.5万吨/年 (另有3.5万吨/年缓建)	91%			
年产5万吨环保型聚氨酯系列产品扩建项目	5万吨/年	54%			
(汇得科技) 新能源汽车制件项目 (已整体搬迁至浙江汇得)	25万套/年				
(浙江汇得) 新能源汽车制件项目 (已建成100万套)	270万套/年	86%	170万套/年 待建		
(江苏汇得) 60万吨聚氨酯新材料项目	60万吨/年		30.5万吨/年	8,671.71	2027年底

生产能力的增减情况

√适用 □不适用

江苏汇得“年产60万吨聚氨酯新材料项目”已取得项目用地，项目一期（年产30.5万吨聚氨酯新材料）已开始建设，计划于2027年底建成投产。

产品线及产能结构优化的调整情况

适用 不适用

非正常停产情况

适用 不适用

3、原材料采购

(1). 主要原材料的基本情况

适用 不适用

主要原材料	采购模式	结算方式	价格同比变动比率 (%)	采购量	耗用量
DMF	直接采购	承兑、电汇	-8.75	119,723.46 吨	100,726.46 吨
MDI	直接采购	承兑、电汇	-4.95	27,268.59 吨	25,025.29 吨
AA	直接采购	承兑、电汇	-21.86	73,351.00 吨	55,255.82 吨

主要原材料价格变化对公司营业成本的影响：报告期内 DMF、MDI、AA 均价较期初均价下降。如维持报告期初价格，DMF、MDI、AA 对成本的影响分别是-1976.72 万元、-1666.36 万元、-4024.33 万元。

(2). 主要能源的基本情况

适用 不适用

主要能源	采购模式	结算方式	价格同比变动比率 (%)	采购量	耗用量
电	直接采购	电汇	-4.34	3,659.63 万千瓦时	3,659.63 万千瓦时
蒸汽	直接采购	电汇	-10.83	66,209.82 吨	66,209.82 吨
天然气	直接采购	电汇	-2.07	400.33 万立方米	400.33 万立方米

主要能源价格变化对公司营业成本的影响：如电、蒸汽、天然气维持在上年的价格，电、蒸汽、天然气对成本的影响分别为-104.55 万元、-167.02 万元、-32.90 万元。

(3). 原材料价格波动风险应对措施

持有衍生品等金融产品的主要情况

适用 不适用

(4). 采用阶段性储备等其他方式的基本情况

适用 不适用

4、产品销售情况

(1). 按细分行业划分的公司主营业务基本情况

适用 不适用

单位：万元 币种：人民币

细分行业	营业收入	营业成本	毛利率 (%)	营业收入比上年增减 (%)	营业成本比上年增减 (%)	毛利率比上年增减 (%)	同行业同领域产品毛利率情况
聚氨酯	228,689.72	195,359.24	14.57	-7.25	-7.80	增加 0.52 个百分点	

新能源制件	5,432.98	5,141.75	5.36	-37.84	-27.09	减少 13.96 个百分点	
-------	----------	----------	------	--------	--------	---------------	--

(2). 按销售渠道划分的公司主营业务基本情况

√适用 不适用

单位：万元 币种：人民币

销售渠道	营业收入	营业收入比上年增减（%）
直接销售	238,911.13	-6.42

会计政策说明

 适用 不适用

5、 环保与安全情况

(1). 公司报告期内重大安全生产事故基本情况

 适用 不适用

(2). 重大环保违规情况

 适用 不适用

(五) 投资状况分析

对外股权投资总体分析

√适用 不适用

报告期内，经公司总经理办公会会议审议通过，公司成立全资子公司上海讴湃新材料有限公司，投资额 1000.00 万元人民币。子公司注册资金 1000.00 万元人民币，于 2025 年 3 月 4 日完成工商登记。

1、 重大的股权投资

 适用 不适用

2、 重大的非股权投资

 适用 不适用

3、 以公允价值计量的金融资产

 适用 不适用

证券投资情况

 适用 不适用

证券投资情况的说明

 适用 不适用

私募基金投资情况

 适用 不适用

衍生品投资情况

 适用 不适用

4、报告期内重大资产重组整合的具体进展情况

□适用 √不适用

(六) 重大资产和股权出售

□适用 √不适用

(七) 主要控股参股公司分析

√适用 □不适用

主要子公司及对公司净利润影响达10%以上的参股公司情况

√适用 □不适用

单位：万元 币种：人民币

公司名称	公司类型	主要业务	注册资本	总资产	净资产	营业收入	营业利润	净利润
鸿得聚氨酯	子公司	聚氨酯产品的研发、生产与销售	2,000	2,315.28	2,304.76	0.00	-15.08	-15.09
普菲特	子公司	特种聚氨酯及相关助剂的销售经营	800	1,693.31	1,693.30	0.00	0.31	0.30
汇得国贸	子公司	聚氨酯产品及相关原材料的贸易业务	500	2,974.43	974.85	1,114.77	381.38	366.80
福建汇得	子公司	聚氨酯树脂及其改性体的研发、生产与销售	45,000	89,639.33	59,581.21	118,408.08	2,474.25	1,861.68
常州韵祺	子公司	公路货物运输	1,000	3,325.28	2,581.48	6,122.70	124.78	120.73
汇得树脂销售	子公司	聚氨酯树脂产品的销售	3,000	14,833.74	1,258.86	16,008.53	299.26	224.45
浙江汇得	子公司	新能源电池制件项目的生产	1,000	8,560.31	682.98	4,636.95	-268.07	-199.19
江苏汇得	子公司	聚氨酯树脂及其改性体的研发、生产与销售	50,000	9,452.33	8,705.24	52.59	-315.87	-215.62
华脉国际	子公司	化学材料与制件的销售	0.92	3,529.93	198.58	5,459.42	-159.62	-145.76

返滢	子公司	合成材料与化工产品生产及销售	1,000	0.96	0.96	0.00	-0.04	-0.04
----	-----	----------------	-------	------	------	------	-------	-------

报告期内取得和处置子公司的情况

适用 不适用

其他说明

适用 不适用

(八) 公司控制的结构化主体情况

适用 不适用

六、关于公司未来发展的讨论与分析

(一) 行业格局和趋势

适用 不适用

聚氨酯是一种新兴的有机高分子材料，具有性能范围广、适应性强、耐磨性能好、粘接性能好、耐老化、弹性及复原性优良等诸多优良特性，被誉为“第五大塑料”，应用领域十分广阔。中国是全球最大的聚氨酯生产国与消费国。

报告期内，2025 年全球聚氨酯产业进入了深刻的结构性调整期，呈现出“总量稳增、绿色升级、应用深化”的整体格局。全球市场规模预计突破 1,200 亿美元，亚太地区的主导地位进一步巩固，中国消费量持续占全球总量 30%以上，依然是全球聚氨酯产业的核心引擎。环保政策与可持续发展理念已成为行业最核心的驱动力，推动产业从源头原料到末端回收的全链条绿色化转型。技术创新是行业转型升级的核心驱动力，焦点集中在绿色工艺与高性能材料的研发上。

在传统建筑、家具市场增速放缓的背景下，新能源汽车、电子电气等高端制造领域成为聚氨酯材料需求增长的核心引擎。全球供应链正在经历深刻重构，欧美产能收缩与亚太地区（尤其是中国）的扩张形成了鲜明的区域分化。

在整体增长的同时，行业内部分化日益加剧。主要聚氨酯企业在 2025 年第二季度普遍面临盈利压力，营收与利润同比下滑。这主要是由于上游原料（MDI、TDI 等）价格震荡、下游传统需求疲软以及运营成本上升共同挤压利润所致。在此背景下，行业竞争正从过去单纯的价格战和规模扩张，转向以技术、绿色和差异化服务为核心的“多维竞争”。企业的核心竞争力更多体现在技术研发、绿色产品供应和定制化解决方案的能力上。

总的来看，2025 年是全球聚氨酯产业告别粗放增长、迈向高质量发展深水区的关键之年。在绿色化、高性能化和供应链区域化的多重作用下，行业的优胜劣汰进程正在加速。

公司的核心产品革用聚氨酯树脂产品市场属于充分竞争市场，生产商掌握传统技术及工艺配方，供给渠道连续、稳定。上游基础原料主要为大宗化工产品，生产技术均较为成熟、产品相对标准化，供应充足且供应链较为稳定。头部企业基本可以做到全品类覆盖，但革用聚氨酯下游产品应用囊括了民生活中除食品以外的所有门类，产品门类较广且需求不一。头部企业会依据现有客户的需求与擅长领域去侧重研发产品的迭代与更新，小规模企业一般覆盖单一细分领域或头部企业产能不能完全覆盖的订单。国内革用树脂生产厂家约有 60 家，目前行业已经形成了一批较为稳定的头部企业。报告期内，国内革用聚氨酯的总体有效产能呈现逐步下降态势，上述产能变化主要系国内环保政策趋严，监管力度上升以及头部聚集效应导致小企业失去竞争空间不断退出市场。截至 2025 年末，公司拥有革用聚氨酯树脂产能 24 万吨，全市场产能份额占比为 8.10%。公司聚氨酯树脂的产能利用率远高于行业水平，同时采用以销定产的生产模式，产销量保持较好的平衡状态。预计未来，革用聚氨酯行业的需求将持续温和增长，部分小型企业将受成本压力或环保压力而逐步自行淘汰并退出市场，行业头部聚集效应将进一步显现。

(二) 公司发展战略

√适用 □不适用

公司秉承“用科技革新美好生活”使命；“成为行业尊重、国际优秀的科技型企业”愿景，专注聚氨酯行业。未来三至五年：充分利用产能，做大市场规模；加大研发投入，拓展聚氨酯应用领域；重点开拓生态环保和低碳再生材料，奠定公司绿色、可持续发展基础；持续优化产品结构，提升公司盈利能力；探索应用相关性高分子材料和在新能源、汽车领域、机器人上的应用，寻求新的利润增长点。加快江苏汇得“年产60万吨新材料项目”建设，为公司未来持续扩大发展奠定产业基础。

(三) 经营计划

√适用 □不适用

基于行业发展趋势，激烈的市场竞争格局，绿色低碳的可持续发展要求。以及2026年宏观经济状况变化和极度不稳定的国际环境。公司将继续有效利用现有产能，提升销售业绩和市场占有率；优化客户和产品结构、加大新产品研发力度、提升经营管理能力、加快数智化经营管理建设，以促进降本增效、提升公司盈利能力为核心目标。坚持以技术研发创新为抓手，积极倡导“客户为先 协同共赢 奋斗为本 持续学习 拥抱变革 正直坦荡”的汇得奋斗者六维文化标准，提升公司核心竞争力，实现公司经营业绩的持续增长。

综合考虑公司研发创新和产品优化状况、生产经营情况、预期市场环境变化、项目建设情况等因素，并结合宏观经济环境下原材料价格波动趋势，公司2026年经营目标为：实现产销量25万吨以上、销售收入30亿元以上（经营目标不构成业绩承诺，请投资者注意风险）。

2026年，经营上，公司将继续以提升革用聚氨酯树脂产品的销量和盈利能力为核心；提高弹性体及原液、聚酯多元醇产品的经营效益；拓展新能源电池制件和胶黏剂业务的研发和产品应用，以努力提升公司产品市场份额和盈利能力为中心，持续在既有海外网络基础上做深做实，进一步优化海外组织与人才梯队建设，推动从“区域覆盖”向“重点市场精细化运营”升级；同步持续完善面向国际市场的营销体系与协同机制建设，提升组织运行效率与客户响应能力。

管理上，进一步强化降本增效工作的全面开展；持续探索优化矩阵制管理模式，完善制度体系与数智化系统建设，在严格合规与风险可控的前提下，进一步强化交付与供应链能力，提升运营质量与竞争力；并将加强国际市场品牌建设与整体营销战略能力，推动国际业务向高质量发展阶段迈进。

研发上，通过技术研发创新和人才优势：完善产品结构优化、加大绿色环保型产品开发和拓展新能源、汽车相关材料产品及应用，以及前沿性研发项目取得市场和客户认可并达成量产的目标。

项目建设上，延伸公司产品的下游产业，丰富产品结构；积极推进江苏汇得“年产60万吨聚氨酯新材料项目”一期30.5万吨的项目按计划建设；保证装置交付质量和时效。

(四) 可能面对的风险

√适用 □不适用

1、原材料价格波动的风险

公司生产所用的主要原材料（MDI、AA和DMF）成本合计占公司主营业务成本约60%，该三类原材料的价格受国际石油与国内原煤价格走势变动、市场供需变化和国家进出口政策调整等因素的影响，其波动将对公司盈利状况产生重大影响。若公司主要原材料价格持续波动，且公司产品价格调整等经营措施不能抵消原材料价格波动对成本的影响，公司可能面临当期盈利水平受到重大影响的风险。

2、下游行业的景气度风险

公司主要产品革用聚氨酯是下游聚氨酯合成革行业的主要原料，聚氨酯合成革制品主要用于服装、鞋类、家具、装饰、汽车等领域，国内其需求和消费量受居民消费水平、消费习惯和经济景气度的影响，国外受关税政策、国际市场需求等影响，若合成革用聚氨酯需求下降，公司将面临产品市场需求下降，对公司未来业务发展和经营业绩带来不利影响。

3、安全环保风险

公司的主要原材料和产品都属于化学品，在生产、储存等环节，若出现设备故障、保管或操作不当等情况，公司将面临安全生产的风险。公司在生产过程中会产生一定的废水、废气、废弃物、噪声。随着国家经济增长模式的转变和可持续发展战略的全面实施，国家环保和清洁生产政策要求的日益提高，公司存在由于环保支出持续增加而影响经营业绩的风险。

4、产业政策风险

随着国家高质量发展持续推动，将进一步促进低碳环保、清洁能源等行业的快速发展。鼓励行业内优势企业通过规模化、集约化经营，大力发展循环经济。公司现有产品完全符合国家产业政策对产业布局、装置规模与工艺、能源消耗、环境保护、安全生产等方面的要求，但如果国家产业、环保政策出现较大调整，将会给公司的生产经营带来风险。

5、投资项目存在无法达到预期收益的风险

福建汇得募投项目已投产，产能也得到了快速释放，但项目投资是基于当时的市场环境及对未来市场需求趋势的分析，项目的盈利能力还要受市场需求波动等不确定性因素影响，公司的募投项目（公司首次公开发行）存在无法达到预期收益的风险。

6、募投项目无法如期建成投产和无法达到预期效益的风险

公司向特定对象发行A股股票用于全资子公司江苏汇得建设“年产30.5万吨聚氨酯项目”工作已于2026年3月全部完成。本次募投项目已于2026年1月开始开工建设，该募投项目的建设周期以及预计经济效益以已有产品过去及目前的价格水平、毛利率水平、成本费用率水平等为基础测算，但受未来产品市场竞争、原材料价格、客户需求等多重因素影响，本次发行募投项目可能存在建设周期及新增产能消化不及预期，不能达到预期经济效益的风险。

(五)其他

适用 不适用

七、公司因不适用准则规定或国家秘密、商业秘密等特殊原因，未按准则披露的情况和原因说明

适用 不适用

根据《上市公司信息披露管理办法》《上市公司信息披露暂缓与豁免管理规定》等法律法规、规范性文件及公司《信息披露暂缓与豁免业务管理制度》，因涉及商业秘密，本报告对公司报告期内前五名客户名称、前五名供应商名称及部分欠款方名称等信息进行豁免披露。

第四节 公司治理、环境和社会

一、公司治理相关情况说明

适用 不适用

报告期内，公司严格按照《公司法》《上市公司治理准则》《上海证券交易所股票上市规则》等法律法规以及相关规范性文件的要求，不断完善治理结构，有序规范股东会、董事会和监事会运作，依法合规进行信息披露，建立健全科学规范、有效制衡、运作高效的现代公司治理体系，提升公司治理水平。

报告期内，公司根据《公司法》《上市公司章程指引》等相关法律法规和规范性文件的最新规定，不再设置监事会，监事会的职权由董事会审计委员会行使；为进一步提高董事会决策的科学性和有效性，公司新增1名职工代表董事。同时，结合公司实际情况，修订《公司章程》及修订、制定部分治理制度共计12项。

（一）关于股东和股东会

报告期内，公司严格按照有关法律法规、规范性文件以及《公司章程》《股东会议事规则》的规定，依照法定程序召集召开了1次年度股东大会、1次临时股东会，股东会的会议筹备、会议提案、议事程序、会议表决及决议、决议的执行和信息披露严格按照相关法律法规的要求执行，

且经律师现场见证并对其合法性出具了法律意见书。股东会均采取现场与网络投票相结合的方式召开，在审议重大事项时，对中小投资者实行单独计票并公开披露，切实保障了所有股东尤其是中小股东的合法权益，确保其享受平等的地位、行使同等的权利。

（二）关于控股股东和上市公司

报告期内，公司拥有独立完整的业务和自主经营能力，在业务、人员、资产、机构、财务上独立于控股股东，公司董事会和内部机构独立运作。公司控股股东能严格规范自己的行为，没有超越股东会直接或间接干预公司决策和经营活动或占用公司资产、损害公司及全体股东利益的行为。

（三）关于董事和董事会及董事会专门委员会公司治理

公司严格按照《公司章程》规定的程序提名、选举董事，董事会的人数及人员构成符合《公司法》以及《公司章程》的要求；独立董事具备不同的专业背景，提高了董事会决策的客观性、科学性。报告期内，公司严格依照法定程序召集召开了8次董事会会议。董事会下设战略决策、薪酬与考核、提名、审计委员会，在战略、薪酬分配、董事高管聘任以及内部控制等方面协助董事会履行决策和监控职能。

报告期内，公司董事勤勉尽责，各专门委员会独立运行，充分发挥了专业优势，提升了公司的科学决策能力。

（四）关于监事和监事会

报告期内，公司依照法定程序召集召开了1次监事会会议。公司监事在任职期间认真履行职责，积极配合董事会审计委员会、审计部对公司的生产经营、财务状况以及董事、高级管理人员履行职责的合法合规性进行有效监督并发表意见，保障了公司经营管理的规范性。公司监事会秉承对全体股东负责的态度，依据《监事会议事规则》的相关规定，通过召开监事会、列席董事会、出席股东会，发挥监事会职能，切实维护公司及股东的合法权益。报告期内，公司根据《公司法》《上市公司章程指引》等相关法律法规和规范性文件的最新规定，不再设置监事会，监事会的职权由董事会审计委员会行使，已经于2025年4月22日审议通过相关议案。

（五）关于信息披露

公司建立了严格的信息披露流程，保证信息真实、准确、完整。公司指定《中国证券报》《上海证券报》《证券时报》《证券日报》以及上海证券交易所网站为公司信息披露的指定报纸和网站。公司严格按照有关法律法规及公司制定的《信息披露管理制度》的要求，真实、准确、完整、及时地披露有关信息，确保所有股东有平等的机会获得信息。

（六）关于投资者关系管理

报告期内，公司董事会办公室的上证e互动回复率100%；通过电话、邮件、现场调研接待等渠道与投资者保持沟通；召开了3次定期报告业绩说明会，董事长、独立董事代表、财务负责人和董事会秘书亲自出席，与投资者进行了充分的沟通和交流，有效传递了企业价值信息；积极关注股东及投资者的合理建议和意见，及时有效回应投资者的问题，公平对待每位股东及投资者，维护并保障其合法权益。

（七）关于内幕信息知情人管理

报告期内，公司严格按照内幕信息知情人登记制度的有关规定，对内幕信息知情人进行登记备案，报告期内不存在内幕信息泄露、内幕交易等违规行为。

公司治理与法律、行政法规和中国证监会关于上市公司治理的规定是否存在重大差异；如有重大差异，应当说明原因

适用 不适用

二、公司控股股东、实际控制人在保证公司资产、人员、财务、机构、业务等方面独立性的具体措施，以及影响公司独立性而采取的解决方案、工作进度及后续工作计划

适用 不适用

（一）资产独立：公司合法、独立地拥有与生产经营相关的土地、机器设备、专利、商标和软件著作权等主要资产的所有权或使用权，该等资产不存在法律纠纷或潜在纠纷，与控股股东、实际控制人及其投资的其他企业的资产产权界定明晰。

(二)人员独立：公司与员工签订劳动合同，公司劳动、人事、薪酬福利及社会保障管理体系等方面均独立于控股股东、实际控制人及其投资的其他企业。

(三)财务独立：公司设立了独立的财务部门并拥有专门的财务人员，财务运作独立于控股股东、实际控制人及其投资的其他企业；建立了独立的财务核算体系，独立作出财务决策，具有规范的财务会计制度和对分公司、子公司的财务管理制度。

(四)机构独立：公司设立了股东会、董事会、董事会提名委员会、董事会战略委员会、董事会审计委员会、董事会薪酬与考核委员会等管理、监督机构，并制定了相应的议事规则。公司依据业务特征和自身发展需要，设立了董办、总经办、财务部、安环部、市场部、事业部，国际业务部等职能部门，行使相应的经营管理职权，各部门之间分工明确。

(五)业务独立：公司主营业务为聚氨酯原料及产品的研发、生产与销售，已经具备了经营所需的相应资质、许可及授权，拥有从事经营业务所必须的、独立完整的业务体系、信息系统及管理系统，独立开展业务。

(六)公司不存在对持续经营有重大不利影响的事项综上所述，公司在资产、业务、人员、机构和财务方面与公司股东及其他关联方均完全独立，具有独立完整的业务体系和面向市场、自主经营的能力。

控股股东、实际控制人同时担任上市公司董事长和总经理的情况

公司实际控制人钱建中先生担任公司董事长、总经理，相关选聘程序规范、合法有效。公司在《公司章程》中明确“公司实际控制人以及受实际控制人控制的股东应当遵守下列规定：保证公司资产完整、人员独立、财务独立、机构独立和业务独立，不得以任何方式影响公司的独立性”。公司已建立健全治理、监督与制衡机制，在《公司章程》《董事会议事规则》《总经理工作细则》中明确划分董事长、总经理的职权，切实保障公司规范运作及独立经营。公司在资产、人员、财务、机构和业务等方面均保持独立，公司重大事项均按照法定程序履行决策及信息披露义务，不存在实际控制人利用其职务对公司独立性产生不利影响的情形。综上，公司实际控制人担任董事长、总经理的安排符合公司当前经营管理需要，不会对公司规范运作及独立性产生不利影响。

控股股东、实际控制人及其控制的其他单位从事与公司相同或者相近业务的情况，以及同业竞争或者同业竞争情况发生较大变化对公司的影响、已采取的解决措施、解决进展以及后续解决计划
适用 不适用

三、董事和高级管理人员的情况

(一) 现任及报告期内离任董事和高级管理人员持股变动及薪酬情况

√适用 □不适用

单位：股

姓名	职务	性别	年龄	任期起始日期	任期终止日期	年初持股数	年末持股数	年度内股份增减变动量	增减变动原因	报告期内从公司获得的税前薪酬总额(万元)	是否在公司关联方获取薪酬
钱建中	董事长兼总经理	男	59	2016年3月17日	2028年5月15日	0	0	0		143.79	否
颜群	董事	女	57	2016年3月17日	2028年5月15日	31,200,000	31,200,000	0		0.00	是
钱洪祥	董事兼副总经理	男	50	2016年3月17日	2028年5月15日	41,000	81,000	40,000	股权激励	143.25	否
徐强	职工董事	男	63	2025年5月16日	2028年5月15日	0	35,000	35,000	股权激励	105.25	否
贾建军	独立董事	男	54	2022年5月19日	2028年5月15日	0	0	0		15	否
王新灵	独立董事	男	64	2022年5月19日	2028年5月15日	0	0	0		15	否
范汉清	副总经理	男	64	2016年3月17日	2028年5月15日	31,000	43,000	12,000	股权激励	107.76	否
邹文革	副总经理	男	60	2016年3月17日	2028年5月15日	36,000	71,000	35,000	股权激励	132.98	否
顾伟夕	副总经理兼财务总监	男	62	2016年3月17日	2028年5月15日	21,000	33,000	12,000	股权激励	102.34	否
李兵	副总经理兼董事会秘书	男	56	2016年3月17日	2028年5月15日	31,000	61,000	30,000	股权激励	116.88	否
钱钰	副总经理	男	31	2025年5月16日	2028年5月15日	0	0	0		74.95	否
合计	/	/	/		/	31,360,000	31,524,000	164,000	/	927.20	/

姓名	主要工作经历
钱建中	1967年出生，中国国籍，EMBA。历任常州有机化工厂技术员、车间副主任，上海汇得树脂有限公司执行董事兼总经理。钱建中先生为国家第四批“万人计划”科技创新领军人才，第五届上海市工商业领军人物，现兼任上海市聚氨酯工业协会副会长、上海市化工行业协会理事、上海市新材料协会理事、上海市公共关系协会理事。现任公司董事长、总经理。
颜群	1969年出生，中国国籍，会计师，本科学历。历任常州有机化工厂技术员，交通银行常州分行职员，常州新区祥协物资公司会计，上海汇得树脂有限公司监事、执行董事。现兼任上海汇得企业集团有限公司执行董事兼总经理、上海涟颖实业有限公司执行董事、上海澄进商务有限公司执行董事兼总经理。现任公司董事。
钱洪祥	1976年出生，中国国籍，EMBA。历任上海汇得树脂有限公司生产部部长、研发部部长、副总经理，公司生产部部长、研发部部长。现任公司董事、副总经理。
贾建军	1972年出生，中国国籍，复旦大学会计学博士，曾为美国罗德岛大学高级访问学者。曾任上海金融学院会计学院副院长、立信会计金融学院会计学院副教授。贾建军先生在会计研究、当代财经等核心期刊发表论文多篇，承担上海社科课题和上海市教委课题，荣获中国金融教育基金会金融教育先进工作者荣誉称号。贾建军先生现为上海科技大学创业与管理学院副教授、英科医疗科技股份有限公司（300677）独立董事、宁波方正汽车模具股份有限公司（300998）独立董事、公司独立董事。
王新灵	1962年出生，中国国籍，博士研究生学历，教授，博士生导师。主要从事高分子新材料的研究，如功能化聚氨酯的设计、合成及应用研究，高性能3D打印材料的合成等。王新灵先生已完成多项国防科工委、国家自然科学基金、中国商飞及与多家著名化工企业的国际合作项目等；共发表SCI源论文约150篇。上海交通大学教授、博士生导师，Journal of Polymer Engineering 期刊（SCI）和“中国塑料”编委，上海高强高模新材料科技有限公司董事、宁波上灵科技有限公司董事兼经理、苏州市贝特利高分子材料股份有限公司独立董事、公司独立董事。
徐强	1963年出生，中国国籍，高级工程师，博士研究生学历。曾执教于太原工业大学（现太原理工大学）、华东理工大学，曾任职于中国化学工业部黎明化工研究院，2010年起任鸿得聚氨酯总经理。现任公司职工董事、鸿得聚氨酯总经理；江苏汇得监事。
范汉清	1962年出生，中国国籍，高中学历。曾历任常州市有机化工厂工段长、技术员、车间主任，汇得树脂副总经理，2007年至今任公司副总经理。现任公司副总经理、福建汇得总经理；鸿迪环保董事。
邹文革	1966年出生，中国国籍，中专学历。曾任常州有机化工厂质检技术员，曾历任汇得树脂销售部部长、副总经理；2007年至今历任公司销售部部长、副总经理。现任公司副总经理、常州韵祺执行董事。
顾伟夕	1964年出生，中国国籍，会计师，大专学历。拥有人力资源和社会保障部职业技能鉴定中心颁发的财务管理专业高级认证证书。曾任汇得树脂财务部部长；现任公司副总经理、财务总监，浙江汇得执行董事。
李兵	1970年出生，中国国籍，EMBA。曾任职于中国工程物理研究院化工材料研究所，曾任川东化学工业公司质检中心主任、上海复星高科技（集团）有限公司高级投资总监、上海复行信息产业发展有限公司总经理；2015年6月至今任公司副总经理、董事会秘书。现任公司副总经理、董事会秘书。
钱钰	1995年出生，中国国籍，硕士学历。曾任亨斯迈先进化工材料（广东）有限公司市场传播与信息专员、涂料与建筑销售经理，沃尔沃汽车技术（上海）有限公司高级采购专员。现任公司副总经理，兼任供应链管理部副总监、国际业务部总经理、工程技术部副总监、总经办

	副主任。
--	------

其它情况说明

适用 不适用

(二) 现任及报告期内离任董事和高级管理人员的任职情况**1、 在股东单位任职情况**

√适用 □不适用

任职人员姓名	股东单位名称	在股东单位担任的职务	任期起始日期	任期终止日期
钱建中	汇得集团	监事		
钱建中	湛然合伙	执行事务合伙人委派的授权代表		
颜群	汇得集团	执行董事		
在股东单位任职情况的说明	无			

2、 在其他单位任职情况

√适用 □不适用

任职人员姓名	其他单位名称	在其他单位担任的职务	任期起始日期	任期终止日期
钱建中	汇得集团	监事		
钱建中	涟颖实业	监事		
钱建中	鸿砚投资	监事		
钱建中	鸿得聚氨酯	执行董事		
钱建中	汇得国贸	执行董事		
钱建中	福建汇得	执行董事		
钱建中	常州普菲特	执行董事		
钱建中	汇得树脂销售	执行董事		
钱建中	讴湃	董事		
钱建中	江苏汇得	执行董事		
颜群	汇得集团	执行董事		
颜群	涟颖实业	执行董事		
颜群	澄进商务	执行董事兼总经理		
颜群	鸿砚投资	执行董事兼总经理		
颜群	汇得国贸	监事		
钱洪祥	福建汇得	监事		
贾建军	上海科技大学	副教授		
贾建军	宁波方正汽车模具股份有限公司	独立董事		
贾建军	英科医疗科技股份有限公司	独立董事		
王新灵	上海交通大学	教授、博士生导师		
王新灵	苏州市贝特利高分子材料股份有限公司	独立董事		
徐强	江苏汇得	监事		
徐强	鸿得聚氨酯	总经理		
徐强	浙江汇得	总经理		
范汉清	福建汇得	总经理		
范汉清	澄进商务	监事		
范汉清	汇得树脂销售	监事		
范汉清	福建鸿迪环保科技	董事		

	有限公司			
邹文革	常州韵祺	执行董事		
邹文革	汇得树脂销售	总经理		
李兵	上海广晴实业发展 有限公司	监事		
顾伟夕	浙江汇得	执行董事		
在其他单位任职 情况的说明				

(三) 董事、高级管理人员薪酬情况

√适用 □不适用

董事、高级管理人员薪酬的 决策程序	公司董事和高级管理人员的报酬由董事会薪酬与考核委员会考核通过并提交董事会及股东会审议通过。
董事在董事会讨论本人薪酬 事项时是否回避	是
薪酬与考核委员会或独立董 事专门会议关于董事、高级 管理人员薪酬事项发表建议 的具体情况	报告期内公司薪酬与考核委员会对公司董事、高级管理人员的薪酬进行了审核，认为其薪酬的发放能够与经营责任、经营风险、经营业绩挂钩，能够起到激励约束的效果，披露的金额与实际发放情况相符，且符合公司制定的薪酬管理体系。
董事、高级管理人员薪酬确 定依据	在公司领取报酬的董事、职工代表董事、高级管理人员的报酬根据其在公司的岗位、职务和工作业绩，按公司制定的薪酬管理制度执行。
董事和高级管理人员薪酬的 实际支付情况	公司已按照经董事会和股东会审议通过后的董事和高级管理人员的实际应付报酬予以及时足额支付。
报告期末全体董事和高级管 理人员实际获得的薪酬合计	927.2 万元
报告期末全体董事和高级管 理人员实际获得薪酬的考核 依据和完成情况	2025 年，公司独立董事领取的独立董事津贴为固定津贴；公司非独立董事颜群不在公司领薪；其他公司非独立董事和高级管理人员依据公司薪酬管理制度的绩效考核管理办法获得相应的报酬。公司绩效考核工作依照公司薪酬管理制度的绩效考核管理办法有效执行。
报告期末全体董事和高级管 理人员实际获得薪酬的递延 支付安排	不适用
报告期末全体董事和高级管 理人员实际获得薪酬的止付 追索情况	不适用

(四) 公司董事、高级管理人员变动情况

√适用 □不适用

姓名	担任的职务	变动情形	变动原因
徐强	职工董事	选举	换届
钱钰	副总经理	聘任	工作调动

(五) 近三年受证券监管机构处罚的情况说明

□适用 √不适用

(六) 其他

□适用 √不适用

四、董事履行职责情况**(一) 董事参加董事会和股东会的情况**

董事姓名	是否独立董事	参加董事会情况						参加股东会情况
		本年应参加董事会次数	亲自出席次数	以通讯方式参加次数	委托出席次数	缺席次数	是否连续两次未亲自参加会议	出席股东会的次数
钱建中	否	8	8	0	0	0	否	2
颜群	否	8	8	0	0	0	否	2
钱洪祥	否	8	8	0	0	0	否	2
徐强	否	6	6	0	0	0	否	1
贾建军	是	8	8	0	0	0	否	2
王新灵	是	8	8	0	0	0	否	2

连续两次未亲自出席董事会会议的说明

□适用 √不适用

年内召开董事会会议次数	8
其中：现场会议次数	5
通讯方式召开会议次数	0
现场结合通讯方式召开会议次数	3

(二) 董事对公司有关事项提出异议的情况

□适用 √不适用

(三) 其他

□适用 √不适用

五、董事会下设专门委员会情况

√适用 □不适用

(一) 董事会下设专门委员会成员情况

专门委员会类别	成员姓名
审计委员会	贾建军、王新灵、徐强
提名委员会	贾建军、王新灵、钱建中
薪酬与考核委员会	贾建军、王新灵、颜群
战略委员会	钱建中、钱洪祥、王新灵

(二) 报告期内审计委员会召开五次会议

召开日期	会议内容	重要意见和建议	其他履行职责情况

2025/4/19	<p>审议并通过了以下议案：</p> <p>1、《董事会审计委员会 2024 年度履职情况报告》；</p> <p>2、《董事会审计委员会对会计师事务所 2024 年度履行监督职责情况报告》；</p> <p>3、《2024 年度财务决算报告》；</p> <p>4、《〈公司 2024 年年度报告〉及摘要》；</p> <p>5、《2024 年度内部控制评价报告》；</p> <p>6、《关于续聘公司 2025 年度审计机构及内控审计机构的议案》。</p>	审议通过了上述议案并同意提交公司董事会审议	
2025/4/28	<p>审议并通过了以下议案：</p> <p>1、《〈2025 年第一季度报告〉及摘要》。</p>	审议通过了上述议案并同意提交公司董事会审议	
2025/7/4	<p>审议并通过了以下议案：</p> <p>1、《关于公司符合向特定对象发行 A 股股票条件的议案》；</p> <p>2、《关于公司 2025 年度向特定对象发行 A 股股票方案的议案》；</p> <p>3、《关于公司 2025 年度向特定对象发行 A 股股票预案的议案》；</p> <p>4、《关于公司 2025 年度向特定对象发行 A 股股票方案论证分析报告的议案》；</p> <p>5、《关于公司 2025 年度向特定对象发行 A 股股票募集资金使用可行性分析报告的议案》；</p> <p>6、《关于公司向特定对象发行 A 股股票摊薄即期回报、采取填补措施及相关主体承诺的议案》；</p> <p>7、《关于公司无需编制前次募集资金使用情况报告的议案》；</p> <p>8、《关于提请股东会授权董事会办理向特定对象发行 A 股股票相关事宜的议案》。</p>	审议通过了上述议案并同意提交公司董事会审议	
2025/8/26	<p>审议并通过了以下议案：</p> <p>1、《〈2025 年半年度报告〉及摘要》。</p>	审议通过了上述议案并同意提交公司董事会审议	
2025/10/27	<p>审议并通过了以下议案：</p> <p>1、《关于〈公司 2025 年第三季度报告〉的议案》。</p>	审议通过了上述议案并同意提交公司董事会审议	

(三) 报告期内薪酬与考核委员会召开五次会议

召开日期	会议内容	重要意见和建议	其他履行职责情况
2025/4/19	<p>审议并通过了以下议案：</p> <p>1、《关于公司 2024 年度董事及高管薪酬的议案》。</p>	审议通过了上述议案并同意提交公司董事会审议	

2025/7/4	审议并通过了以下议案： 1、《关于回购注销 2024 年限制性股票激励计划部分限制性股票及调整回购价格的议案》。	审议通过 了上述议 案并同意 提交公司 董事会审 议	
2025/8/18	审议并通过了以下议案： 1、《关于〈公司 2024 年限制性股票激励计划预留部分授予激励对象名单〉的议案》。	审议通过 了上述议 案并同意 提交公司 董事会审 议	
2025/8/29	审议并通过了以下议案： 1、《关于调整 2024 年限制性股票激励计划授予价格的议案》； 2、《关于 2024 年限制性股票激励计划预留部分限制性股票授予的议案》。	审议通过 了上述议 案并同意 提交公司 董事会审 议	
2025/11/17	审议并通过了以下议案： 1、《关于公司 2024 年限制性股票激励计划第一个解除限售期解除限售条件成就的议案》。	审议通过 了上述议 案并同意 提交公司 董事会审 议	

(四) 报告期内提名委员会召开两次会议

召开日期	会议内容	重要意见和建议	其他履行职责情况
2025/4/19	审议并通过了以下议案： 1、《关于考核公司第三届董事会董事 2024 年度表现的议案》； 2、《关于考核公司高管人员 2024 年度表现的议案》； 3、《关于董事会换届选举的议案》。	审议通过 了上述议 案并同意 提交公司 董事会审 议	
2025/5/16	审议并通过了以下议案： 1、《关于聘任公司总经理的议案》； 2、《关于聘任公司副总经理的议案》； 3、《关于聘任公司财务总监的议案》； 4、《关于聘任公司董事会秘书的议案》。	审议通过 了上述议 案并同意 提交公司 董事会审 议	

(五) 报告期内战略委员会召开一次会议

召开日期	会议内容	重要意见和建议	其他履行职责情况
2025/7/4	审议并通过了以下议案： 1、《关于公司符合向特定对象发行 A 股股票条件的议案》； 2、《关于公司 2025 年度向特定对象发行 A 股股票方案的议案》；	审议通过 了上述议 案并同意 提交公司	

	3、《关于公司 2025 年度向特定对象发行 A 股股票预案的议案》； 4、《关于公司 2025 年度向特定对象发行 A 股股票方案论证分析报告的议案》； 5、《关于公司 2025 年度向特定对象发行 A 股股票募集资金使用可行性分析报告的议案》； 6、《关于公司向特定对象发行 A 股股票摊薄即期回报、采取填补措施及相关主体承诺的议案》； 7、《关于公司无需编制前次募集资金使用情况报告的议案》； 8、《关于提请股东会授权董事会办理向特定对象发行 A 股股票相关事宜的议案》。	董事会审议	
--	--	-------	--

(六) 存在异议事项的具体情况

适用 不适用

六、审计委员会发现公司存在风险的说明

适用 不适用

审计委员会对报告期内的监督事项无异议。

七、报告期末母公司和主要子公司的员工情况

(一) 员工情况

母公司在职工的数量	575
主要子公司在职工的数量	376
在职工的数量合计	951
母公司及主要子公司需承担费用的离退休职工人数	0
专业构成	
专业构成类别	专业构成人数
生产人员	469
销售人员	116
技术人员	249
财务人员	17
行政人员	100
合计	951
教育程度	
教育程度类别	数量（人）
硕士及以上学历	58
本科学历	273
大专学历	153
大专以下学历	467
合计	951

(二) 薪酬政策

适用 不适用

2025 年，公司持续优化人力资源管理体系，致力于构建更具竞争力、公平性与激励性的薪酬福利环境，以支持业务战略实现并促进员工与公司共同成长。公司进一步优化并巩固“固定+

浮动+奖励”的三位一体薪酬结构，深化职级、薪酬与绩效的联动机制，确保薪酬水平与市场动态接轨，并精准反映岗位价值与个人贡献；公司筹划试行超额激励等中长期激励方案，逐步搭建以业绩为导向的激励机制，强化核心人才与公司长期发展的利益绑定，提升员工的归属感与积极性。公司持续深化绩效管理，在覆盖全员的绩效管理基础上，搭建矩阵制双重考评机制，共担业绩指标，绩效考核结果直接应用于绩效薪酬与年度奖金的核算，强化了贡献与回报的直接关联，驱动组织与个人绩效的持续提升。

公司严格遵守国家法律法规，为全体员工缴纳社会保险和住房公积金，切实履行企业责任。同时，公司秉持“以人为本”的理念，围绕员工需求与业务发展，不断丰富和完善福利体系，在提供法定保障的基础上，积极探索更具关怀性与灵活性的福利项目，旨在提升员工的整体满意度。

(三) 培训计划

适用 不适用

公司持续深化人才发展战略，全面推进“高素质、专业化、复合型”员工队伍建设，以支撑企业高质量发展和转型升级目标。2025年，公司进一步优化培训体系架构，构建“战略引领、需求驱动、精准赋能、闭环评估”的人才培养机制，围绕关键岗位胜任力模型与业务发展新要求，实施了一系列更具前瞻性和实操性的培训项目。

在培训内容上，聚焦化工行业技术革新、绿色低碳转型、智能制造升级等核心议题，重点开展工艺优化、安全生产管理、环保合规、数字化运营、EHS（环境、健康与安全）专项技能提升等专题培训。

培训形式持续创新，全面推广“线上+线下”融合式学习平台，引入AI辅助教学、案例沙盘推演等手段，提升培训的互动性与实效性。

公司进一步完善培训效果评估体系，将培训成果与绩效考核、晋升机制挂钩，确保培训投入转化为实际生产力。

在这一系列举措的支持下，员工综合素质显著增强，技术攻关能力与应急响应水平持续提升，为企业在复杂市场环境中保持竞争力、推动可持续发展提供了坚实的人才保障和智力支持。

(四) 劳务外包情况

适用 不适用

劳务外包的工时总数	280,945.50
劳务外包支付的报酬总额（元）	7,831,621.69

八、利润分配或资本公积金转增预案

(一) 现金分红政策的制定、执行或调整情况

适用 不适用

1、现金分红政策的制定：

公司在《公司章程》中明确规定了公司现金分红政策。报告期内，公司严格按照《公司章程》等制度及《汇得科技关于未来三年(2024-2026年)股东回报规划》执行相关利润分配政策，充分保护中小投资者的合法权益。

2、现金分红政策的执行：

公司2024年年度股东大会审议通过了《2024年度利润分配预案》，公司2024年度拟以实施权益分派股权登记日登记的总股本为基数，公司拟向全体股东每10股派发现金红利3.75元（含税），不送红股，也不进行资本公积转增股本，剩余未分配利润转入下一年度。本次分红于2025年6月5日实施完毕，合计拟派发现金红利52,932,625.13元（含税）。本年度公司现金分红总额占2024年度合并口径归属于上市公司股东的净利润的42.50%。

上述现金分红政策的制定和执行符合《公司章程》的规定和股东会决议的要求，分红标准和比例明确清晰，决策程序和机制完备，充分保护了中小股东的合法权益。

3、现金分红政策的调整:

报告期内，公司现金分红政策未发生调整。

(二) 现金分红政策的专项说明

适用 不适用

是否符合公司章程的规定或股东会决议的要求	<input checked="" type="checkbox"/> 是 <input type="checkbox"/> 否
分红标准和比例是否明确和清晰	<input checked="" type="checkbox"/> 是 <input type="checkbox"/> 否
相关的决策程序和机制是否完备	<input checked="" type="checkbox"/> 是 <input type="checkbox"/> 否
独立董事是否履职尽责并发挥了应有的作用	<input checked="" type="checkbox"/> 是 <input type="checkbox"/> 否
中小股东是否有充分表达意见和诉求的机会，其合法权益是否得到了充分保护	<input checked="" type="checkbox"/> 是 <input type="checkbox"/> 否

(三) 报告期内盈利且母公司可供股东分配利润为正，但未提出现金利润分配方案预案的，公司应当详细披露原因以及未分配利润的用途和使用计划

适用 不适用

(四) 本报告期利润分配及资本公积金转增股本预案

适用 不适用

单位：元 币种：人民币

每 10 股送红股数（股）	0
每 10 股派息数（元）（含税）	2.50
每 10 股转增数（股）	0
现金分红金额（含税）	41,840,370.25
合并报表中归属于上市公司普通股股东的净利润	81,289,193.75
现金分红金额占合并报表中归属于上市公司普通股股东的净利润的比率（%）	51.47
以现金方式回购股份计入现金分红的金额	0.00
合计分红金额（含税）	41,840,370.25
合计分红金额占合并报表中归属于上市公司普通股股东的净利润的比率（%）	51.47

(五) 最近三个会计年度现金分红情况

适用 不适用

单位：元 币种：人民币

最近三个会计年度累计现金分红金额（含税）(1)	119,732,995.44
最近三个会计年度累计回购并注销金额(2)	0.00
最近三个会计年度现金分红和回购并注销累计金额(3)=(1)+(2)	119,732,995.44
最近三个会计年度年均净利润金额(4)	89,908,263.06
最近三个会计年度现金分红比例（%）(5)=(3)/(4)	133.17

最近一个会计年度合并报表中归属于上市公司普通股股东的净利润	81,289,193.75
最近一个会计年度母公司报表年度末未分配利润	593,172,829.65

九、公司股权激励计划、员工持股计划或其他员工激励措施的情况及其影响

(一) 相关激励事项已在临时公告披露且后续实施无进展或变化的

√适用 □不适用

事项概述	查询索引
公司于2025年7月4日召开第四届董事会第二次会议，审议通过《关于回购注销2024年限制性股票激励计划部分限制性股票及调整回购价格的议案》，根据《公司2024年限制性股票激励计划（草案）》的相关规定，公司本次激励计划首次授予限制性股票的114名激励对象中，1名激励对象因个人原因离职不再符合激励对象资格，公司拟对前述激励对象已获授予但尚未解除限售的限制性股票共21,000股进行回购注销。同时，鉴于公司已完成了2024年年度权益分派实施，根据《公司2024年限制性股票激励计划（草案）》关于回购价格调整方法的相关规定，对本次激励计划限制性股票的回购价格进行调整，同意本次激励计划限制性股票的回购价格由授予价格7.27元/股调整为6.90元/股。该议案已经公司第四届董事会薪酬与考核委员会第一次会议审查同意。	详见公司于2025年7月5日在上海证券交易所网站披露的《汇得科技关于回购注销2024年限制性股票激励计划部分限制性股票及调整回购价格的公告》（公告编号：2025-030）等相关公告。
2025年8月19日至2025年8月28日，公司对本次激励计划预留部分拟授予激励对象的姓名和职务在公司内部进行了公示，截至公示期满，公司董事会薪酬与考核委员会未收到任何组织或个人对本激励计划预留授予激励对象提出的异议。	
2025年8月29日，公司召开第四届董事会第四次会议，审议通过了《关于调整2024年限制性股票激励计划授予价格的议案》及《关于2024年限制性股票激励计划预留部分限制性股票授予的议案》，鉴于公司已完成了2024年年度利润分配，公司董事会对本激励计划限制性股票的授予价格进行调整，由7.27元/股调整为6.90元/股。董事会认为公司2024年限制性股票激励计划规定的授予条件均已满足，同意以2025年8月29日为预留部分限制性股票的授予日，向符合条件的30名激励对象授予限制性股票62.175万股，授予价格为6.90元/股。上述议案经公司薪酬与考核委员会审议通过，同时董事会薪酬与考核委员会对预留授予限制性股票的激励对象名单进行了核实。	详见公司于2025年8月30日在上海证券交易所网站披露的《汇得科技关于调整2024年限制性股票激励计划授予价格的公告》（公告编号：2025-041）、《汇得科技关于向2024年限制性股票激励计划激励对象授予预留部分限制性股票的公告》（公告编号：2025-042）等相关公告。
2025年11月17日，公司召开第四届董事会第六次会议，审议通过了《关于公司2024年限制性股票激励计划首次授予部分第一个解除限售期解除限售条件成就的议案》，根据《上市公司股权激励管理办法》《2024年限制性股票激励计划》的相关规定以及公司2024年第一次临时股东大会的授权，公司2024年限制性股票激励计划第一个解除限售期解除限售条件已成就，公司	详见公司于2025年11月18日在上海证券交易所网站披露的《汇得科技关于2024年限制性股票激励计划首次授予部分第一个解除限售期解除限售条件成就暨上市流通的公告》（公告编号：2025-053）等相关公告。

董事会同意为符合条件的113名激励对象办理限制性股票第一个解除限售期解除限售的相关手续，本次解除限售的限制性股票合计73.98万股，约占目前公司总股本的0.52%。上述股份已于2025年11月24日解除限售条件上市流通。

(二) 临时公告未披露或有后续进展的激励情况

股权激励情况

适用 不适用

其他说明：

适用 不适用

员工持股计划情况

适用 不适用

其他激励措施

适用 不适用

(三) 董事、高级管理人员报告期内被授予的股权激励情况

适用 不适用

适用 不适用

单位：股

姓名	职务	年初持有 限制性股 票数量	报告期新 授予限制 性股票数 量	限制性 股票的 授予价 格 (元)	已解锁 股份	未解锁股 份	期末持 有限制 性股票 数量	报告期 末市价 (元)
钱洪祥	董事兼副 总经理	41,000	40,000	6.9	12,300	68,700	81,000	26.24
徐强	职工董事	0	35,000	6.9	0	35,000	35,000	26.24
范汉清	副总经理	31,000	12,000	6.9	9,300	33,700	43,000	26.24
邹文革	副总经理	36,000	35,000	6.9	10,800	60,200	71,000	26.24
顾伟夕	副经理 兼财务总 监	21,000	12,000	6.9	6,300	26,700	33,000	26.24
李兵	副经理 兼董事会 秘书	31,000	30,000	6.9	9,300	51,700	61,000	26.24
合计	/	160,000	164,000	/	48,000	276,000	324,000	/

(四) 报告期内对高级管理人员的考评机制，以及激励机制的建立、实施情况

适用 不适用

根据《公司2024年限制性股票激励计划（草案）》及《公司2024年限制性股票激励计划实施考核管理办法》，公司董事会下设薪酬与考核委员会，主要负责制定、审查公司董事及高级管理人员的薪酬政策与方案，负责制定公司董事及高级管理人员的考核标准并进行考核，对董事会负责。薪酬与考核委员会依据公司年度经营计划目标，对公司董事和高级管理人员及其所负责的

工作进行经营业绩和管理指标的考核。公司根据实际情况不断完善长期激励政策，促使董事和高级管理人员更加勤勉、尽责地履行各项职责。

十、报告期内的内部控制制度建设及实施情况

适用 不适用

详见同日在上海证券交易所网站披露的《2025年内部控制评价报告》

报告期内内部控制存在重大缺陷情况的说明

适用 不适用

十一、报告期内对子公司的管理控制情况

适用 不适用

公司已制定了《控股子公司管理制度》，严格按照制度规定对子公司进行管控。

对子公司的管理控制存在异常的风险提示

适用 不适用

十二、内部控制审计报告的相关情况说明

适用 不适用

是否披露内部控制审计报告：是

内部控制审计报告意见类型：标准的无保留意见

报告期或上年度是否被出具内部控制非标准审计意见

是 否

十三、上市公司治理专项行动自查问题整改情况

无

十四、纳入环境信息依法披露企业名单的上市公司及其主要子公司的环境信息情况

适用 不适用

纳入环境信息依法披露企业名单中的企业数量（个）	3	
序号	企业名称	环境信息依法披露报告的查询索引
1	上海汇得科技股份有限公司	https://e2.sthj.sh.gov.cn:8081/jsp/view/hjpl/index.jsp
2	浙江汇得新材料有限公司	https://mlzj.sthjt.zj.gov.cn/eps/list
3	福建汇得新材料有限公司	http://220.160.52.213:10053/idp-province/#/home

其他说明

适用 不适用

十五、社会责任工作情况

(一) 是否单独披露社会责任报告、可持续发展报告或 ESG 报告

适用 不适用

2025 年本公司履行企业社会责任的工作情况，请参阅本公司刊载于上海证券交易所网站和本公司网站的《上海汇得科技科技股份有限公司 2025 年度社会责任报告》。

(二) 社会责任工作具体情况

适用 不适用

对外捐赠、公益项目	数量/内容	情况说明
总投入（万元）	126.38	
其中：资金（万元）	126.38	慈善捐款与学校、社区共建项目支出
物资折款（万元）		
惠及人数（人）		

具体说明

适用 不适用

是否建立环境保护相关机制	是
报告期内投入环保资金（单位：万元）	1085.65

十六、巩固拓展脱贫攻坚成果、乡村振兴等工作具体情况

适用 不适用

具体说明

适用 不适用

十七、其他

适用 不适用

第五节 重要事项

一、承诺事项履行情况

(一) 公司实际控制人、股东、关联方、收购人以及公司等承诺相关方在报告期内或持续到报告期内的承诺事项

√适用 □不适用

承诺背景	承诺类型	承诺方	承诺内容	承诺时间	是否有履行期限	承诺期限	是否及时严格履行	如未能及时履行应说明未完成履行的具体原因	如未能及时履行应说明下一步计划
与首次公开发行相关的承诺	解决关联交易	控股股东汇得集团	<p>(1) 本公司及本公司控制或影响的其他企业将尽量避免和减少与汇得科技之间的关联交易，对于汇得科技能够通过市场与独立第三方之间发生的交易，将由汇得科技与独立第三方进行。本公司及本公司控制或影响的其他企业将严格避免向汇得科技拆借、占用汇得科技资金或采取由汇得科技代垫款、代偿债务等方式侵占汇得科技资金。(2) 对于本公司及本公司控制或影响的其他企业与汇得科技及其子公司之间必需的一切交易行为，均将严格遵守市场原则，本着平等互利、等价有偿的一般原则，公平合理地进行。交易定价有政府定价的，执行政府定价；没有政府定价的，执行市场公允价格；没有政府定价且无可参考市场价格的，按照成本加可比较的合理利润水平确定成本价执行。(3) 与汇得科技及其子公司之间的关联交易均以签订书面合同或协议形式明确规定，并将严格遵守汇得科技章程、关联交易管理制度等规定履行必要的法定程序，在公司权力机构审议有关关联交易事项时主动依法履行回避义务；对须报经有权机构审议的关联交易事项，在有权机构审议通过后方可执行。(4) 保证不通过关联交易取得任何不正当的利益或使汇得科技及其子公司承担任何不正当的义务。如果因违反上述承诺导致汇得科技损失或利用关联交易侵占汇得科技利</p>	承诺时间:2017年6月15日	否	长期	是		

			益的，汇得科技的损失由本公司承担。（5）上述承诺在本公司构成汇得科技关联方期间持续有效。						
解决关联交易	实际控制人钱建中、颜群	<p>（1）本人、本人近亲属及本人控制的除汇得科技（含其控股子公司，下同）以外的其他企业将尽量避免和减少与汇得科技之间的关联交易，对于汇得科技能够通过市场与独立第三方之间发生的交易，将由汇得科技与独立第三方进行。本人、本人近亲属及本人控制的除汇得科技以外的其他企业将严格避免向汇得科技拆借、占用汇得科技资金或采取由汇得科技代垫款、代偿债务等方式侵占汇得科技资金。（2）对于本人、本人近亲属及本人控制的除汇得科技以外的其他企业与汇得科技及其子公司之间必需的一切交易行为，均将严格遵守市场原则，本着平等互利、等价有偿的一般原则，公平合理地进行。交易定价有政府定价的，执行政府定价；没有政府定价的，执行市场公允价格；没有政府定价且无可参考市场价格的，按照成本加可比较的合理利润水平确定成本价执行。（3）与汇得科技及其子公司之间的关联交易均以签订书面合同或协议形式明确规定，并将严格遵守汇得科技章程、关联交易管理制度等规定履行必要的法定程序，在公司权力机构审议有关关联交易事项时主动依法履行回避义务；对须报经有权机构审议的关联交易事项，在有权机构审议通过后方可执行。（4）保证不通过关联交易取得任何不正当的利益或使汇得科技及其子公司承担任何不正当的义务。如果因违反上述承诺导致汇得科技损失或利用关联交易侵占汇得科技利益的，汇得科技的损失由本人承担。（5）上述承诺在本人作为汇得科技实际控制人期间持续有效。</p>	承诺时间:2017年6月15日	否	长期	是			
解决同业竞争	控股股东汇得集团	<p>（1）截至本承诺函出具之日，本公司及本公司控制的其他企业并未以任何方式直接或间接从事与汇得科技及其控股子公司相同、相近或相似业务，并未拥有从事与汇得科技及其控股子公司可能产生同业竞争企业的任何股份、股权或在任何竞争企业有任何权益。（2）本公司及本公司控制的其他企业将来不会以任何方式直接或间接从事与汇得科技及其控股子公司相竞</p>	承诺时间:2017年6月15日	否	长期	是			

		<p>争的业务，不会直接或间接投资、收购、兼并与汇得科技及其控股子公司现有主要业务有竞争关系的公司或其他经济组织，也不会以任何方式为汇得科技及其控股子公司的竞争主体提供任何业务上的帮助。（3）对于本公司直接和间接控股的其他企业，本公司将通过派出机构和人员（包括但不限于董事、总经理等）以及本公司在该等企业中的控股地位，保证该企业履行本承诺函中与本公司相同的义务，保证该企业不与汇得科技进行同业竞争。如果本公司所投资的全资、控股、参股企业从事的业务与汇得科技形成同业竞争或者潜在同业竞争情况的，本公司同意通过合法有效方式，将与该等业务相关的股权或资产，纳入汇得科技经营或控制范围以消除同业竞争的情形；汇得科技有权随时要求本公司出让在该等企业中的全部股权，本公司给予汇得科技对该等股权在同等条件下的优先购买权，并将确保有关交易价格的公平合理。（4）本公司承诺如从第三方获得的任何商业机会与汇得科技经营的业务存在同业竞争或潜在同业竞争的，将立即通知汇得科技，本公司承诺采用任何其他可以被监管部门所认可的方案，以最终排除本公司对该等商业机会所涉及资产/股权/业务之实际管理、运营权，从而避免与汇得科技形成同业竞争的情况。（5）以上承诺自本公司盖章之日起正式生效。此承诺为不可撤销的承诺，如因本公司及本公司控制的其他公司、经济组织违反上述承诺而导致汇得科技及其控股子公司的权益受到损害的，本公司均将予以赔偿，并妥善处置全部后续事项。</p>						
--	--	---	--	--	--	--	--	--

(二) 公司资产或项目存在盈利预测，且报告期仍处在盈利预测期间，公司就资产或项目是否达到原盈利预测及其原因作出说明

已达到 未达到 不适用

(三) 业绩承诺情况

适用 不适用

业绩承诺变更情况

适用 不适用

其他说明

适用 不适用

二、报告期内控股股东及其他关联方非经营性占用资金情况

适用 不适用

三、违规担保情况

适用 不适用

四、公司董事会对会计师事务所“非标准意见审计报告”的说明

适用 不适用

五、公司对会计政策、会计估计变更或重大会计差错更正原因和影响的分析说明

(一) 公司对会计政策、会计估计变更原因及影响的分析说明

适用 不适用

(二) 公司对重大会计差错更正原因及影响的分析说明

适用 不适用

(三) 与前任会计师事务所进行的沟通情况

适用 不适用

(四) 审批程序及其他说明

适用 不适用

六、聘任、解聘会计师事务所情况

单位：万元 币种：人民币

	现聘任
境内会计师事务所名称	立信会计师事务所（特殊普通合伙）
境内会计师事务所报酬	104.00

境内会计师事务所审计年限	11年
境内会计师事务所注册会计师姓名	陈黎、周琦慧
境内会计师事务所注册会计师审计服务的累计年限	1年
境外会计师事务所名称	不适用
境外会计师事务所报酬	不适用
境外会计师事务所审计年限	不适用

	名称	报酬
内部控制审计会计师事务所	立信会计师事务所（特殊普通合伙）	26.00
财务顾问	不适用	
保荐人	不适用	

聘任、解聘会计师事务所的情况说明

适用 不适用

2025年4月19日，公司第三届董事会第十五次会议审议通过了《关于续聘公司2025年度审计机构及内控审计机构的议案》，续聘立信会计师事务所（特殊普通合伙）为公司2025年度财务审计和内部控制审计机构，详见公司于2025年4月22日在指定媒体披露的《关于续聘公司2025年度审计机构及内控审计机构的公告》（公告编号：2025-008），上述事项经公司2024年年度股东大会审议通过。

审计期间改聘会计师事务所的情况说明

适用 不适用

审计费用较上一年度下降20%以上（含20%）的情况说明

适用 不适用

七、面临退市风险的情况

（一）导致退市风险警示的原因

适用 不适用

（二）公司拟采取的应对措施

适用 不适用

（三）面临终止上市的情况和原因

适用 不适用

八、破产重整相关事项

适用 不适用

九、重大诉讼、仲裁事项

本年度公司有重大诉讼、仲裁事项 本年度公司无重大诉讼、仲裁事项

十、上市公司及其董事、高级管理人员、控股股东、实际控制人涉嫌违法违规、受到处罚及整改情况

适用 不适用

十一、报告期内公司及其控股股东、实际控制人诚信状况的说明

适用 不适用

十二、重大关联交易

(一)与日常经营相关的关联交易

1、已在临时公告披露且后续实施无进展或变化的事项

适用 不适用

2、已在临时公告披露，但有后续实施的进展或变化的事项

适用 不适用

3、临时公告未披露的事项

适用 不适用

(二)资产或股权收购、出售发生的关联交易

1、已在临时公告披露且后续实施无进展或变化的事项

适用 不适用

2、已在临时公告披露，但有后续实施的进展或变化的事项

适用 不适用

3、临时公告未披露的事项

适用 不适用

4、涉及业绩约定的，应当披露报告期内的业绩实现情况

适用 不适用

(三)共同对外投资的重大关联交易

1、已在临时公告披露且后续实施无进展或变化的事项

适用 不适用

2、已在临时公告披露，但有后续实施的进展或变化的事项

适用 不适用

3、临时公告未披露的事项

适用 不适用

(四)关联债权债务往来

1、已在临时公告披露且后续实施无进展或变化的事项

适用 不适用

2、已在临时公告披露，但有后续实施的进展或变化的事项

适用 不适用

3、临时公告未披露的事项

适用 不适用

(五)公司与存在关联关系的财务公司、公司控股财务公司与关联方之间的金融业务

适用 不适用

(六)其他

适用 不适用

十三、重大合同及其履行情况

(一) 托管、承包、租赁事项

1、 托管情况

适用 不适用

2、 承包情况

适用 不适用

3、 租赁情况

适用 不适用

(二) 担保情况

√适用 □不适用

单位：元 币种：人民币

公司对外担保情况（不包括对子公司的担保）														
担保方	担保方与上市公司的关系	被担保方	担保金额	担保发生日期(协议签署日)	担保起始日	担保到期日	担保类型	担保物(如有)	担保是否已经履行完毕	担保是否逾期	担保逾期金额	反担保情况	是否为关联方担保	关联关系
报告期内担保发生额合计（不包括对子公司的担保）														
报告期末担保余额合计（A）（不包括对子公司的担保）														
公司及其子公司对子公司的担保情况														
报告期内对子公司担保发生额合计							787,000,000.00							
报告期末对子公司担保余额合计（B）							152,374,000.00							
公司担保总额情况（包括对子公司的担保）														
担保总额（A+B）							152,374,000.00							
担保总额占公司净资产的比例(%)							9.50							
其中：														
为股东、实际控制人及其关联方提供担保的金额（C）														
直接或间接为资产负债率超过70%的被担保对象提供的债务担保金额（D）														
担保总额超过净资产50%部分的金额（E）														
上述三项担保金额合计（C+D+E）														
未到期担保可能承担连带清偿责任说明														
担保情况说明							<p>公司于2025年4月19日召开第三届董事会第十五次会议，并于2025年5月16日召开2024年年度股东大会，审议通过《关于为全资子公司提供担保的议案》，拟为各全资子公司提供合计不超过人民币23亿元融资担保，自2024年年度股东大会审议通过之日起至公司2025年年度股东大会召开之日止可在额度内签署担保协议。上述事项详见公司分别于2025年4月22日及2025年5月17日在指定媒体披露的《关于为全资子公司提供担保的公告》（公告编号：2025-009）、《2024年年度股东大会决议公告》（公告编号：2025-016）等相关公告。</p> <p>截至报告期期末，公司为全资子公司福建汇得、汇得树脂销售、汇得国贸及华脉合计提供78,700.00万元的担保额度，公司为全资子公司实际发生的对外担保余额为人民币15,237.40万元，占公司最近一期经审计归属于母公司股东的净资产的比例为9.50%，无逾期担保。</p>							

(三) 委托他人进行现金资产管理的情况

1、委托理财情况

(1). 委托理财总体情况

适用 不适用

其他情况

适用 不适用

(2). 单项委托理财情况

适用 不适用

其他情况

适用 不适用

(3). 委托理财减值准备

适用 不适用

2、委托贷款情况

(1). 委托贷款总体情况

适用 不适用

其他情况

适用 不适用

(2). 单项委托贷款情况

适用 不适用

其他情况

适用 不适用

(3). 委托贷款减值准备

适用 不适用

3、其他情况

适用 不适用

(四) 其他重大合同

适用 不适用

十四、募集资金使用进展说明

适用 不适用

十五、其他对投资者作出价值判断和投资决策有重大影响的重大事项的说明

适用 不适用

根据中国证监会于 2026 年 1 月 14 日出具的《关于同意上海汇得科技股份有限公司向特定对象发行股票注册的批复》（证监许可[2026]77 号），公司现已完成向特定对象发行 A 股股份的相关工作。经立信会计师事务所（特殊普通合伙）出具的《上海汇得科技股份有限公司验资报告》（信会师报字[2026]第 ZA10103 号），公司实际已向特定对象发行人民币普通股（A 股）25,607,064 股，每股面值人民币 1 元，发行价格 22.65 元/股，募集资金总额为人民币 579,999,999.60 元。扣除发行费用（不含增值税）人民币 7,363,578.92 元，实际募集资金净额为人民币 572,636,420.68 元，其中增加注册资本人民币 25,607,064.00 元，增加资本公积人民币 547,029,356.68 元。公司已于 2026 年 3 月 3 日在中国证券登记结算有限责任公司上海分公司办理完成本次发行新增股份 25,607,064 股的登记、托管及股份限售手续。本次向特定对象发行股票登记完成后，公司总股本由 141,754,417 股增加至 167,361,481 股，注册资本由人民币 141,754,417 元增加至人民币 167,361,481 元。详见公司于 2026 年 3 月 5 日披露的《汇得科技向特定对象发行 A 股股票上市公告书》。

第六节 股份变动及股东情况

一、股本变动情况

(一) 股份变动情况表

1、股份变动情况表

单位：股

	本次变动前		本次变动增减 (+, -)					本次变动后	
	数量	比例(%)	发行新股	送股	公积金转股	其他	小计	数量	比例(%)
一、有限售条件股份	2,487,000	1.76	621,750			-760,800	-139,050	2,347,950	1.66
1、国家持股									
2、国有法人持股									
3、其他内资持股	2,487,000	1.76	621,750			-760,800	-139,050	2,347,950	1.66
其中：境内非国有法人持股									
境内自然人持股	2,487,000	1.76	621,750			-760,800	-139,050	2,347,950	1.66
4、外资持股									
其中：境外法人持股									
境外自然人持股									
二、无限售条件流通股份	138,666,667	98.24				739,800	739,800	139,406,467	98.34
1、人民币普通股	138,666,667	98.24				739,800	739,800	139,406,467	98.34
2、境内上市的外资股									
3、境外上市的外资股									
4、其他									
三、股份总数	141,153,667	100	621,750			-21,000	600,750	141,754,417	100

2、股份变动情况说明

√适用 □不适用

公司于2025年7月4日召开第四届董事会第二次会议，审议通过《关于回购注销2024年限制性股票激励计划部分限制性股票及调整回购价格的议案》，根据《公司2024年限制性股票激励计划（草案）》的相关规定，公司本次激励计划首次授予限制性股票的114名激励对象中，1名激励对象因个人原因离职不再符合激励对象资格，公司拟对前述激励对象已获授予但尚未解除限售的限制性股票共21,000股进行回购注销，上述股份于2025年9月18日在中登公司上海分公司办理了注销手续。

2025年8月29日，公司召开第四届董事会第四次会议，审议通过了《关于调整2024年限制性股票激励计划授予价格的议案》及《关于2024年限制性股票激励计划预留部分限制性股票授予的议案》，鉴于公司已完成了2024年年度利润分配，公司董事会对本激励计划限制性股票的授予价格进行调整，由7.27元/股调整为6.90元/股。董事会认为公司2024年限制性股票激励计划规定的授予条件均已满足，同意以2025年8月29日为预留部分限制性股票的授予日，向符合条件的30名激励对象授予限制性股票62.175万股，授予价格为6.90元/股。公司已于2025年9月18日在中登公司上海分公司办理完成公司2024年限制性股票激励计划的预留部分授予登记工作。

2025年11月17日，公司召开第四届董事会第六次会议，审议通过了《关于公司2024年限制性股票激励计划首次授予部分第一个解除限售期解除限售条件成就的议案》，根据《上市公司股权激励管理办法》《2024年限制性股票激励计划》的相关规定以及公司2024年第一次临时股东大会的授权，公司2024年限制性股票激励计划第一个解除限售期解除限售条件已成就，公司董事会同意为符合条件的113名激励对象办理限制性股票第一个解除限售期解除限售的相关手续，本次解除限售的限制性股票合计73.98万股，约占目前公司总股本的0.52%。上述股份已于2025年11月24日解除限售条件上市流通。

3、股份变动对最近一年和最近一期每股收益、每股净资产等财务指标的影响（如有）

√适用 □不适用

报告期内，因①公司向激励对象授予2024年限制性股票激励计划中预留的限制性股票621,750股；②申请回购注销已授予激励对象但尚未解锁的限制性人民币普通股（A股）21,000股，从而导致公司股份总数由期初141,153,667股增加至141,754,417股。上述股本变动使公司2025年度的基本每股收益及每股净资产等指标被摊薄，具体变动情况详见“第二节公司简介和主要财务指标”之“七、近三年主要会计数据和财务指标”之“（二）主要财务指标”。

4、公司认为必要或证券监管机构要求披露的其他内容

□适用 √不适用

（二）限售股份变动情况

√适用 □不适用

单位：股

股东名称	年初限售股数	本年解除限售股数	本年增加限售股数	年末限售股数	限售原因	解除限售日期
2024年限制性股票激励计划激励对象	2,487,000	739,800	600,750	2,347,950	股权激励计划	根据限制性股票激励计划解锁条件是否成就，同步解锁
合计	2,487,000	739,800	600,750	2,347,950	/	/

二、证券发行与上市情况

(一) 截至报告期内证券发行情况

√适用 □不适用

单位：股 币种：人民币

股票及其衍生 证券的种类	发行日期	发行价格 (或利率)	发行数量	上市日 期	获准上市交 易数量	交易终 止日期
普通股股票类						
限制性股票	2025/8/29	6.90	621,750			
可转换公司债券、分离交易可转债						
债券（包括企业债券、公司债券以及非金融企业债务融资工具）						
其他衍生证券						

截至报告期内证券发行情况的说明（存续期内利率不同的债券，请分别说明）：

√适用 □不适用

公司2024年限制性股票激励计划向符合条件的30名激励对象授予限制性股票62.175万股，上述股份于2025年9月18日在中国登记结算有限公司上海分公司办理了登记手续，公司总股本由141,132,667股增加至141,754,417股，详见公司于2025年9月20日披露的《汇得科技关于2024年限制性股票激励计划预留部分授予结果的公告》（公告编号：2025-045）。

(二) 公司股份总数及股东结构变动及公司资产和负债结构的变动情况

√适用 □不适用

报告期内，因①公司向激励对象授予2024年限制性股票激励计划中预留的限制性股票621,750股；②申请回购注销已授予激励对象但尚未解锁的限制性人民币普通股（A股）21,000股，从而导致公司股份总数由期初141,153,667股增加至141,754,417股。报告期初，公司资产总额为223,582.75万元，负债总额为68,369.87万元，资产负债率为30.58%；报告期末，公司资产总额为231,277.65万元，负债总额为70,891.68万元，资产负债率为30.65%。

(三) 现存的内部职工股情况

□适用 √不适用

三、股东和实际控制人情况

(一) 股东总数

截至报告期末普通股股东总数(户)	18,753
年度报告披露日前上一月末的普通股股东总数(户)	12,981
截至报告期末表决权恢复的优先股股东总数(户)	不适用
年度报告披露日前上一月末表决权恢复的优先股股东总数(户)	不适用

(二) 截至报告期末前十名股东、前十名流通股股东（或无限售条件股东）持股情况表

单位：股

前十名股东持股情况（不含通过转融通出借股份）

股东名称 (全称)	报告期内 增减	期末持股数 量	比例(%)	持有有 限售条 件股 份 数 量	质押、标记或 冻结情况		股东性质
					股 份 状 态	数 量	
上海汇得企业集团有限公司	0	49,400,000	34.85	0	无	0	境内非国有法人
颜群	0	31,200,000	22.01	0	无	0	境内自然人
上海湛然投资管理合伙企业(有限合伙)	0	16,900,000	11.92	0	无	0	其他
上海涌腾股权投资管理合伙企业(有限合伙)	0	6,500,000	4.59	0	无	0	其他
张胜利	561,000	561,000	0.40	0	无	0	境内自然人
叶乃顺	498,200	498,200	0.35	0	无	0	境内自然人
阳辉	412,900	412,900	0.29	0	无	0	境内自然人
高盛公司有限责任公司	286,076	366,109	0.26	0	无	0	境内非国有法人
封洁	300,000	300,000	0.21	0	无	0	境内自然人
MORGAN STANLEY & CO. INTERNATIONAL PLC.	113,482	298,438	0.21	0	无	0	境外法人
前十名无限售条件股东持股情况(不含通过转融通出借股份)							
股东名称	持有无限售条件流通股的数量			股份种类及数量			
				种类	数量		
上海汇得企业集团有限公司	49,400,000			人民币普通股	49,400,000		
颜群	31,200,000			人民币普通股	31,200,000		
上海湛然投资管理合伙企业(有限合伙)	16,900,000			人民币普通股	16,900,000		
上海涌腾股权投资管理合伙企业(有限合伙)	6,500,000			人民币普通股	6,500,000		
张胜利	561,000			人民币普通股	561,000		
叶乃顺	498,200			人民币普通股	498,200		
阳辉	412,900			人民币普通股	412,900		
高盛公司有限责任公司	366,109			人民币普通股	366,109		
封洁	300,000			人民币普通股	300,000		
MORGAN STANLEY & CO. INTERNATIONAL PLC.	298,438			人民币普通股	298,438		
前十名股东中回购专户情况说明	不适用						

上述股东委托表决权、受托表决权、放弃表决权的说明	不适用
上述股东关联关系或一致行动的说明	汇得集团为公司控股股东，公司实际控制人钱建中、颜群夫妇合计持有汇得集团 100%的股权，另外，湛然合伙的合伙人中，普通合伙人鸿砚投资为实际控制人钱建中持股 100%的公司。除此之外，公司未知其他股东是否有关联关系或一致行动关系。
表决权恢复的优先股股东及持股数量的说明	不适用

持股 5%以上股东、前十名股东及前十名无限售流通股股东参与转融通业务出借股份情况
适用 不适用

前十名股东及前十名无限售流通股股东因转融通出借/归还原因导致较上期发生变化
适用 不适用

前十名有限售条件股东持股数量及限售条件
适用 不适用

(三) 战略投资者或一般法人因配售新股成为前 10 名股东

适用 不适用

四、控股股东及实际控制人情况

(一) 控股股东情况

1、法人

适用 不适用

名称	上海汇得企业集团有限公司
单位负责人或法定代表人	颜群
成立日期	2002 年 4 月 28 日
主要经营业务	实业投资，酒店管理，投资管理，商务咨询（除经纪），会务服务，自有房屋租赁，国内贸易（除专项审批），园林绿化工程从事货物及技术的进出口业务。
报告期内控股和参股的其他境内外上市公司的股权情况	无
其他情况说明	无

2、自然人

适用 不适用


3、公司不存在控股股东情况的特别说明

适用 不适用

4、报告期内控股股东变更情况的说明

适用 不适用

5、公司与控股股东之间的产权及控制关系的方框图

√适用 不适用

(二) 实际控制人情况

1、法人

 适用 不适用

2、自然人

√适用 不适用

姓名	钱建中
国籍	中国
是否取得其他国家或地区居留权	是
主要职业及职务	公司董事长兼总经理
过去 10 年曾控股的境内外上市公司情况	不适用
姓名	颜群
国籍	中国
是否取得其他国家或地区居留权	是
主要职业及职务	董事
过去 10 年曾控股的境内外上市公司情况	不适用

3、公司不存在实际控制人情况的特别说明

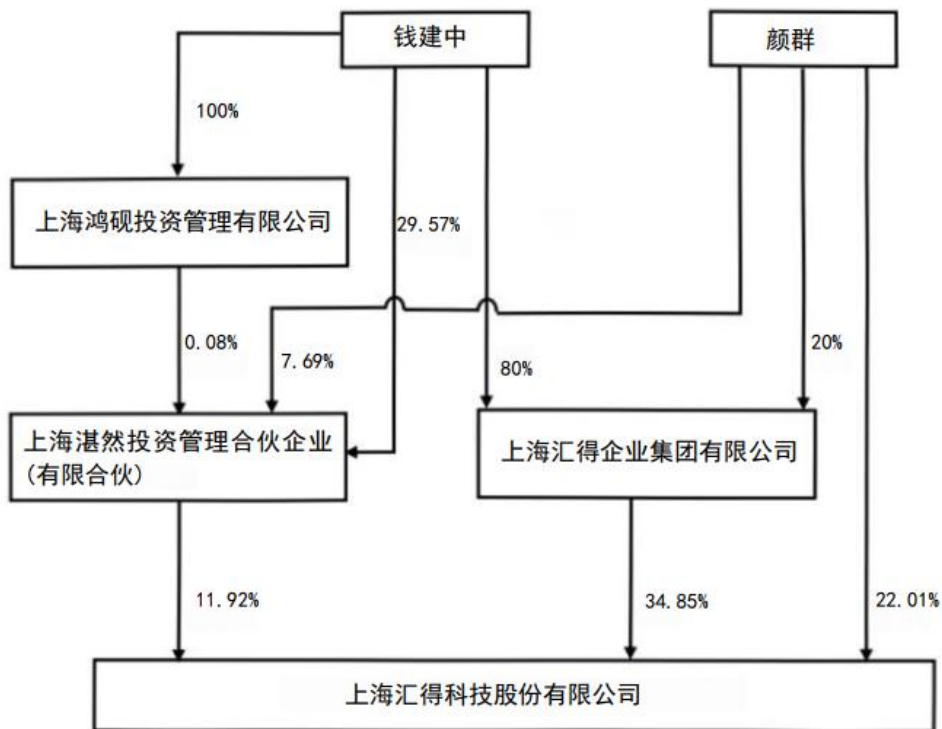
 适用 不适用

4、报告期内公司控制权发生变更的情况说明

 适用 不适用

5、公司与实际控制人之间的产权及控制关系的方框图

√适用 不适用



6、 实际控制人通过信托或其他资产管理方式控制公司

适用 不适用

(三) 控股股东及实际控制人其他情况介绍

适用 不适用

控股股东、实际控制人同时担任上市公司董事长和总经理的情况

公司实际控制人钱建中先生担任公司董事长兼总经理，相关选聘程序规范、合法有效。公司在《公司章程》中明确“公司控股股东、实际控制人应当遵守下列规定：保证公司资产完整、人员独立、财务独立、机构独立和业务独立，不得以任何方式影响公司的独立性”。

公司已建立健全治理、监督与制衡机制，在《公司章程》《董事会议事规则》《总经理工作细则》中明确划分董事长、总经理的职权，切实保障公司规范运作及独立经营。公司在资产、人员、财务、机构和业务等方面均保持独立，公司重大事项均按照法定程序履行决策及信息披露义务，不存在实际控制人利用其职务对公司独立性产生不利影响的情形。

综上，公司实际控制人担任董事长、总经理的安排符合公司当前经营管理需要，不会对公司规范运作及独立性产生不利影响。

五、公司控股股东或第一大股东及其一致行动人累计质押股份数量占其所持公司股份数量比例达到 80%以上

适用 不适用

六、其他持股在百分之十以上的法人股东

适用 不适用

单位：元 币种：人民币

法人股东名称	单位负责人或法定代表人	成立日期	组织机构代码	注册资本	主要经营业务或管理活动等情况
上海湛然投资管理合伙企业(有限合伙)	执行事务合伙人上海鸿砚投资管理有限公司委派代表钱建中	2015年10月26日	91310000MA1FL09JX6	不适用	投资管理
情况说明	无				

七、股份限制减持情况说明

适用 不适用

八、股份回购在报告期的具体实施情况

适用 不适用

单位：元 币种：人民币

回购股份方案名称	股权激励限制性股票回购
回购股份方案披露时间	2025年7月4日
拟回购股份数量及占总股本的比例(%)	0.01
拟回购金额	144,900
拟回购期间	2025年9月18日
回购用途	注销
已回购数量(股)	21,000
已回购数量占股权激励计划所涉及的标的股票的比例(%) (如有)	0.68
公司采用集中竞价交易方式减持回购股份的进展情况	/

九、优先股相关情况

适用 不适用

第七节 债券相关情况

一、公司债券（含企业债券）和非金融企业债务融资工具

适用 不适用

二、可转换公司债券情况

适用 不适用

第八节 财务报告

一、审计报告

适用 不适用

审计报告

信会师报字[2026]第 ZA11516 号

上海汇得科技股份有限公司全体股东：

一、 审计意见

我们审计了上海汇得科技股份有限公司（以下简称汇得科技）财务报表，包括 2025 年 12 月 31 日的合并及母公司资产负债表，2025 年度的合并及母公司利润表、合并及母公司现金流量表、合并及母公司所有者权益变动表以及相关财务报表附注。

我们认为，后附的财务报表在所有重大方面按照企业会计准则的规定编制，公允反映了汇得科技 2025 年 12 月 31 日的合并及母公司财务状况以及 2025 年度的合并及母公司经营成果和现金流量。

二、 形成审计意见的基础

我们按照中国注册会计师审计准则的规定执行了审计工作。审计报告的“注册会计师对财务报表审计的责任”部分进一步阐述了我们在这些准则下的责任。按照《中国注册会计师独立性准则第 1 号——财务报表审计和审阅业务对独立性的要求》和中国注册会计师职业道德守则，我们独立于汇得科技，并履行了职业道德方面的其他责任。我们在审计中遵循了对公众利益实体审计的独立性要求。我们相信，我们获取的审计证据是充分、适当的，为发表审计意见提供了基础。

三、 关键审计事项

关键审计事项是我们根据职业判断，认为对本期财务报表审计最为重要的事项。这些事项的应对以对财务报表整体进行审计并形成审计意见为背景，我们不对这些事项单独发表意见。

我们在审计中识别出的关键审计事项汇总如下：

关键审计事项	该事项在审计中是如何应对的
(一) 收入确认	

关键审计事项	该事项在审计中是如何应对的
<p>收入确认相关会计政策和 2025 年度发生额详见财务报表附注五、34 及七、61。</p> <p>汇得科技主要从事合成革用聚氨酯的生产和销售。2025 年度汇得科技销售聚氨酯树脂的主营业务收入为人民币 2,389,111,298.77 元，主要为国内销售产生的收入。</p> <p>汇得科技对于销售聚氨酯树脂产生的收入是在客户取得相关商品或服务的控制权时，按照预期有权收取的对价金额确认收入，销售收入确认具体标识为：①内销收入：货物已发出并交付给购货方，汇得科技根据由对方签收确认的收货单确认收入；②外销收入：按照合同约定执行交付承运人，汇得科技根据取得提单后的报关单确认收入。</p> <p>鉴于收入是汇得科技利润表的重要项目，影响汇得科技的关键业绩指标。收入确认的准确性和完整性对公司利润的影响较大，因此我们将汇得科技收入确认识别为关键审计事项。</p>	<p>执行的主要审计程序如下：</p> <ol style="list-style-type: none"> 1、了解、评估和测试与产品销售收入有关的内部控制设计和运行有效性； 2、获取主要客户的合同、订单，查看履约义务的主要条款，判断控制权转移的时点，检查主营业务收入的确认真实性、方法是否符合企业会计准则规定； 3、对报告期内的销售收入进行凭证测试，抽取一定比例的收入凭证，查看收货确认单、对账单、出口报关单、货运提单、收款凭证等原始单据，核查销售收入的真实性和准确性； 4、对销售收入进行截止性测试，获取资产负债表日前后期间的收入的收货确认单、出口报关单、货运提单等原始单据，查验是否存在收入跨期的情况，核查销售收入的完整性； 5、对报告期内主要客户进行函证，并针对报告期内已发函尚未回函的客户执行查看相应收货确认单、报关单、提单，检查期后收款等替代程序； 6、关注周期性、偶然性的收入是否符合既定的收入确认原则、方法。
<p>(二) 应收账款坏账准备</p>	
<p>应收账款坏账准备相关会计政策和截止 2025 年 12 月 31 日应收账款坏账准备情况详见财务报表附注五、11 及七、5。</p> <p>截止 2025 年 12 月 31 日，汇得科技应收账款坏账准备余额为 71,137,338.75 元。管理层根据各项应收账款的信用风险特征，以单项或组合为基础，按照相当于整个存续期间的预期信用损失金额计量其损失准备。对于以单项为基础计量预期信用损失的应收账款，管理层综合考虑有关过去事项、当前状况以及未来经济状况预测的合理且有依据的信息，估计预期收取的</p>	<p>执行的主要审计程序如下：</p> <ol style="list-style-type: none"> 1、了解汇得科技应收账款信用政策及应收账款管理相关内部控制，并对其设计和运行的有效性进行评估。 2、分析汇得科技应收账款坏账准备会计估计的合理性，包括确定应收账款组合的依据、重大金额的判断、单独计提坏账准备的判断等； 3、超过信用期的应收账款，结合向销售部询问了解对方公司资金及生产情况，期后收款情况、诉讼情况等，判断超过信用期的应收账款可回收性。

关键审计事项	该事项在审计中是如何应对的
<p>现金流量，据此确定应计提的坏账准备；对于以组合为基础计量预期信用损失的应收账款，管理层以账龄为依据划分组合，参照历史信用损失经验，并根据前瞻性估计予以调整，编制应收账款账龄与预期信用损失率对照表，据此确定应计提的坏账准备。应收账款可收回金额的计算需要管理层的判断和估计。</p> <p>若应收账款不能按期收回或无法收回而发生坏账对财务报表影响较为重大，为此我们确定应收账款的坏账准备为关键审计事项。</p>	<p>4、执行应收账款函证程序，并检查应收账款期后回款情况，评价应收账款坏账准备计提的合理性；</p> <p>5、获取汇得科技坏账准备计提表，检查计提方法是否按照坏账政策执行；重新计算坏账准备计提金额是否准确。</p>

四、 其他信息

汇得科技管理层（以下简称管理层）对其他信息负责。其他信息包括汇得科技 2025 年年度报告中涵盖的信息，但不包括财务报表和我们的审计报告。

我们对财务报表发表的审计意见不涵盖其他信息，我们也不对其他信息发表任何形式的鉴证结论。

结合我们对财务报表的审计，我们的责任是阅读其他信息，在此过程中，考虑其他信息是否与财务报表或我们在审计过程中了解到的情况存在重大不一致或者似乎存在重大错报。

基于我们已执行的工作，如果我们确定其他信息存在重大错报，我们应当报告该事实。在这方面，我们无任何事项需要报告。

五、 管理层和治理层对财务报表的责任

管理层负责按照企业会计准则的规定编制财务报表，使其实现公允反映，并设计、执行和维护必要的内部控制，以使财务报表不存在由于舞弊或错误导致的重大错报。

在编制财务报表时，管理层负责评估汇得科技的持续经营能力，披露与持续经营相关的事项（如适用），并运用持续经营假设，除非计划进行清算、终止运营或别无其他现实的选择。

治理层负责监督汇得科技的财务报告过程。

六、 注册会计师对财务报表审计的责任

我们的目标是对财务报表整体是否不存在由于舞弊或错误导致的重大错报获取合理保证，并出具包含审计意见的审计报告。合理保证是高水平的保证，但并不能保证按照审计准则执行的审计在某一重大错报存在时总能发现。错报可能由于舞弊或错误导致，如果合理预期错报单独或汇总起来可能影响财务报表使用者依据财务报表作出的经济决策，则通常认为错报是重大的。

在按照审计准则执行审计工作的过程中，我们运用职业判断，并保持职业怀疑。同时，我们也执行以下工作：

（一）识别和评估由于舞弊或错误导致的财务报表重大错报风险，设计和实施审计程序以应对这些风险，并获取充分、适当的审计证据，作为发表审计意见的基础。由于舞弊可能涉及串通、伪造、故意遗漏、虚假陈述或凌驾于内部控制之上，未能发现由于舞弊导致的重大错报的风险高于未能发现由于错误导致的重大错报的风险。

（二）了解与审计相关的内部控制，以设计恰当的审计程序。

(三) 评价管理层选用会计政策的恰当性和作出会计估计及相关披露的合理性。

(四) 对管理层使用持续经营假设的恰当性得出结论。同时，根据获取的审计证据，就可能导致对汇得科技持续经营能力产生重大疑虑的事项或情况是否存在重大不确定性得出结论。如果我们得出结论认为存在重大不确定性，审计准则要求我们在审计报告中提请报表使用者注意财务报表中的相关披露；如果披露不充分，我们应当发表非无保留意见。我们的结论基于截至审计报告日可获得的信息。然而，未来的事项或情况可能导致汇得科技不能持续经营。

(五) 评价财务报表的总体列报（包括披露）、结构和内容，并评价财务报表是否公允反映相关交易和事项。

(六) 就汇得科技中实体或业务活动的财务信息获取充分、适当的审计证据，以对合并财务报表发表审计意见。我们负责指导、监督和执行集团审计，并对审计意见承担全部责任。

我们与治理层就计划的审计范围、时间安排和重大审计发现等事项进行沟通，包括沟通我们在审计中识别出的值得关注的内部控制缺陷。

我们还就已遵守与独立性相关的职业道德要求向治理层提供声明，并与治理层沟通可能被合理认为影响我们独立性的所有关系和其他事项，以及相关的防范措施（如适用）。

从与治理层沟通过的事项中，我们确定哪些事项对本期财务报表审计最为重要，因而构成关键审计事项。我们在审计报告中描述这些事项，除非法律法规禁止公开披露这些事项，或在极少数情形下，如果合理预期在审计报告中沟通某事项造成的负面后果超过在公众利益方面产生的益处，我们确定不应在审计报告中沟通该事项。

立信会计师事务所
(特殊普通合伙)

中国注册会计师：陈黎
(项目合伙人)

中国注册会计师：周琦慧

中国·上海

二〇二六年四月二十八日

二、财务报表

合并资产负债表

2025年12月31日

编制单位：上海汇得科技股份有限公司

单位：元 币种：人民币

项目	附注	2025年12月31日	2024年12月31日
流动资产：			
货币资金	七(1)	691,380,669.42	588,942,802.11
结算备付金			
拆出资金			
交易性金融资产			
衍生金融资产			
应收票据			
应收账款	七(5)	431,011,386.84	419,062,756.02
应收款项融资	七(7)	272,403,232.79	354,167,278.80
预付款项	七(8)	99,739,293.59	83,654,504.05
应收保费			
应收分保账款			

应收分保合同准备金			
其他应收款	七(9)	1,033,058.13	670,619.55
其中：应收利息			
应收股利			
买入返售金融资产			
存货	七(10)	238,275,055.64	258,102,286.63
其中：数据资源			
合同资产			
持有待售资产			
一年内到期的非流动资产			
其他流动资产	七(13)	4,233,126.55	2,914,578.68
流动资产合计		1,738,075,822.96	1,707,514,825.84
非流动资产：			
发放贷款和垫款			
债权投资			
其他债权投资			
长期应收款			
长期股权投资	七(17)	400,195.12	59,633.96
其他权益工具投资	七(18)	250,000.00	250,000.00
其他非流动金融资产			
投资性房地产			
固定资产	七(21)	343,763,851.24	373,347,016.06
在建工程	七(22)	21,420,751.46	21,678,471.58
生产性生物资产			
油气资产			
使用权资产	七(25)	23,080,739.87	27,912,272.63
无形资产	七(26)	146,383,681.48	65,052,789.79
其中：数据资源			
开发支出			
其中：数据资源			
商誉	七(27)	769,559.75	769,559.75
长期待摊费用	七(28)	3,748,433.58	7,195,758.60
递延所得税资产	七(29)	30,422,482.65	29,652,786.17
其他非流动资产	七(30)	4,461,017.05	2,394,400.50
非流动资产合计		574,700,712.20	528,312,689.04
资产总计		2,312,776,535.16	2,235,827,514.88
流动负债：			
短期借款	七(32)	61,445,502.17	20,016,168.49
向中央银行借款			
拆入资金			
交易性金融负债			
衍生金融负债			
应付票据	七(35)	375,290,540.00	439,410,000.00
应付账款	七(36)	119,517,398.99	93,913,314.33
预收款项			
合同负债	七(38)	28,657,546.11	19,353,482.61
卖出回购金融资产款			
吸收存款及同业存放			

代理买卖证券款			
代理承销证券款			
应付职工薪酬	七(39)	50,379,214.02	47,888,440.51
应交税费	七(40)	15,362,077.91	9,090,918.14
其他应付款	七(41)	26,571,823.19	18,944,380.00
其中：应付利息			
应付股利			
应付手续费及佣金			
应付分保账款			
持有待售负债			
一年内到期的非流动负债	七(43)	4,451,943.61	4,323,330.24
其他流动负债	七(44)	2,960,393.99	2,223,118.47
流动负债合计		684,636,439.99	655,163,152.79
非流动负债：			
保险合同准备金			
长期借款			
应付债券			
其中：优先股			
永续债			
租赁负债	七(47)	22,142,616.17	25,948,757.48
长期应付款			
长期应付职工薪酬			
预计负债			
递延收益	七(51)	2,137,764.53	2,583,268.95
递延所得税负债	七(29)		3,547.25
其他非流动负债			
非流动负债合计		24,280,380.70	28,535,573.68
负债合计		708,916,820.69	683,698,726.47
所有者权益（或股东权益）：			
实收资本（或股本）	七(53)	141,754,417.00	141,153,667.00
其他权益工具			
其中：优先股			
永续债			
资本公积	七(55)	718,384,393.84	702,103,465.11
减：库存股	七(56)	16,192,224.00	18,080,490.00
其他综合收益	七(57)	-68,065.12	291.30
专项储备	七(58)	19,205,313.61	14,540,419.48
盈余公积	七(59)	71,089,214.49	70,788,839.49
一般风险准备			
未分配利润	七(60)	669,686,664.65	641,622,596.03
归属于母公司所有者权益（或股东权益）合计		1,603,859,714.47	1,552,128,788.41
少数股东权益			
所有者权益（或股东权益）合计		1,603,859,714.47	1,552,128,788.41
负债和所有者权益（或股东权益）总计		2,312,776,535.16	2,235,827,514.88

公司负责人：钱建中 主管会计工作负责人：顾伟夕 会计机构负责人：张伟伟

母公司资产负债表

2025年12月31日

编制单位：上海汇得科技股份有限公司

单位：元 币种：人民币

项目	附注	2025年12月31日	2024年12月31日
流动资产：			
货币资金		448,577,811.66	318,726,150.11
交易性金融资产			
衍生金融资产			
应收票据			
应收账款	十九(1)	336,574,223.45	351,102,878.02
应收款项融资		187,681,254.61	239,068,705.27
预付款项		40,907,586.15	49,890,136.36
其他应收款	十九(2)	19,661,533.54	39,342,714.40
其中：应收利息			
应收股利			
存货		117,800,661.07	136,590,628.82
其中：数据资源			
合同资产			
持有待售资产			
一年内到期的非流动资产			
其他流动资产		3,321,946.43	874,137.32
流动资产合计		1,154,525,016.91	1,135,595,350.30
非流动资产：			
债权投资			
其他债权投资			
长期应收款			
长期股权投资	十九(3)	692,009,030.71	603,869,796.55
其他权益工具投资			
其他非流动金融资产			
投资性房地产			
固定资产		51,206,455.84	42,897,671.94
在建工程		12,956,813.36	15,368,908.16
生产性生物资产			
油气资产			
使用权资产		2,752,831.41	4,722,179.61
无形资产		21,360,354.85	22,100,518.54
其中：数据资源			
开发支出			
其中：数据资源			
商誉			
长期待摊费用		263,292.42	699,321.66
递延所得税资产		13,057,881.98	10,383,452.86
其他非流动资产		3,815,223.71	598,500.00
非流动资产合计		797,421,884.28	700,640,349.32
资产总计		1,951,946,901.19	1,836,235,699.62

流动负债：			
短期借款		46,434,186.33	20,016,168.49
交易性金融负债			
衍生金融负债			
应付票据		186,350,000.00	185,810,000.00
应付账款		132,613,366.03	76,731,721.14
预收款项			
合同负债		5,533,165.73	7,646,972.83
应付职工薪酬		40,437,761.85	38,708,925.88
应交税费		2,054,849.63	3,993,777.85
其他应付款		16,941,434.28	18,752,459.00
其中：应付利息			
应付股利			
持有待售负债			
一年内到期的非流动负债		2,007,237.83	2,053,210.47
其他流动负债		398,479.33	701,272.66
流动负债合计		432,770,481.01	354,414,508.32
非流动负债：			
长期借款			
应付债券			
其中：优先股			
永续债			
租赁负债		1,360,899.62	2,799,254.71
长期应付款			
长期应付职工薪酬			
预计负债			
递延收益		1,669,643.59	2,021,523.79
递延所得税负债			
其他非流动负债			
非流动负债合计		3,030,543.21	4,820,778.50
负债合计		435,801,024.22	359,235,286.82
所有者权益（或股东权益）：			
实收资本（或股本）		141,754,417.00	141,153,667.00
其他权益工具			
其中：优先股			
永续债			
资本公积		721,651,108.53	705,370,179.80
减：库存股		16,192,224.00	18,080,490.00
其他综合收益			
专项储备		4,882,537.29	3,584,538.67
盈余公积		70,877,208.50	70,576,833.50
未分配利润		593,172,829.65	574,395,683.83
所有者权益（或股东权益）合计		1,516,145,876.97	1,477,000,412.80
负债和所有者权益（或股东权益）总计		1,951,946,901.19	1,836,235,699.62

公司负责人：钱建中 主管会计工作负责人：顾伟夕 会计机构负责人：张伟伟

合并利润表

2025年1—12月

单位：元 币种：人民币

项目	附注	2025年度	2024年度
一、营业总收入		2,472,444,294.68	2,670,922,867.59
其中：营业收入	七(61)	2,472,444,294.68	2,670,922,867.59
利息收入			
已赚保费			
手续费及佣金收入			
二、营业总成本		2,359,513,965.48	2,526,277,141.08
其中：营业成本	七(61)	2,114,809,278.29	2,304,481,370.94
利息支出			
手续费及佣金支出			
退保金			
赔付支出净额			
提取保险责任准备金净额			
保单红利支出			
分保费用			
税金及附加	七(62)	9,550,713.72	7,145,811.70
销售费用	七(63)	79,820,130.16	65,632,434.48
管理费用	七(64)	74,460,990.47	79,458,847.90
研发费用	七(65)	79,776,931.37	71,352,823.34
财务费用	七(66)	1,095,921.47	-1,794,147.28
其中：利息费用		2,255,066.02	2,214,589.76
利息收入		3,682,873.72	5,081,104.32
加：其他收益	七(67)	5,041,322.87	18,312,662.72
投资收益（损失以“-”号填列）	七(68)	-15,035.46	-40,366.04
其中：对联营企业和合营企业的投资收益		-53,045.46	-40,366.04
以摊余成本计量的金融资产终止确认收益			
汇兑收益（损失以“-”号填列）			
净敞口套期收益（损失以“-”号填列）			
公允价值变动收益（损失以“-”号填列）			
信用减值损失（损失以“-”号填列）	七(71)	-11,552,243.93	-4,044,123.16
资产减值损失（损失以“-”号填列）	七(72)	-17,165,043.73	-21,489,907.10
资产处置收益（损失以“-”号填列）	七(73)	2,300.88	27,101.91
三、营业利润（亏损以“-”号填列）		89,241,629.83	137,411,094.84
加：营业外收入	七(74)	637,291.97	825,831.67
减：营业外支出	七(75)	3,926,272.23	662,157.31

四、利润总额（亏损总额以“－”号填列）		85,952,649.57	137,574,769.20
减：所得税费用	七(76)	4,663,455.82	13,015,011.55
五、净利润（净亏损以“－”号填列）		81,289,193.75	124,559,757.65
（一）按经营持续性分类			
1.持续经营净利润（净亏损以“－”号填列）		81,289,193.75	124,559,757.65
2.终止经营净利润（净亏损以“－”号填列）			
（二）按所有权归属分类			
1.归属于母公司股东的净利润（净亏损以“－”号填列）		81,289,193.75	124,559,757.65
2.少数股东损益（净亏损以“－”号填列）			
六、其他综合收益的税后净额		-68,356.42	291.30
（一）归属母公司所有者的其他综合收益的税后净额			
1.不能重分类进损益的其他综合收益			
（1）重新计量设定受益计划变动额			
（2）权益法下不能转损益的其他综合收益			
（3）其他权益工具投资公允价值变动			
（4）企业自身信用风险公允价值变动			
2.将重分类进损益的其他综合收益		-68,356.42	291.30
（1）权益法下可转损益的其他综合收益			
（2）其他债权投资公允价值变动			
（3）金融资产重分类计入其他综合收益的金额			
（4）其他债权投资信用减值准备			
（5）现金流量套期储备			
（6）外币财务报表折算差额		-68,356.42	291.30
（7）其他			
（二）归属于少数股东的其他综合收益的税后净额			
七、综合收益总额		81,220,837.33	124,560,048.95
（一）归属于母公司所有者的综合收益总额			
		81,220,837.33	124,560,048.95
（二）归属于少数股东的综合收益总额			
八、每股收益：			
（一）基本每股收益(元/股)		0.58	0.90
（二）稀释每股收益(元/股)		0.58	0.90

本期发生同一控制下企业合并的，被合并方在合并前实现的净利润为：0.00 元，上期被合并方实现的净利润为：0.00 元。

公司负责人：钱建中 主管会计工作负责人：顾伟夕 会计机构负责人：张伟伟

母公司利润表

2025年1—12月

单位：元 币种：人民币

项目	附注	2025年度	2024年度
一、营业收入	十九(4)	1,572,003,885.67	1,738,812,782.68
减：营业成本	十九(4)	1,302,631,880.00	1,443,784,778.15
税金及附加		4,449,441.27	4,748,939.54
销售费用		72,879,754.58	61,704,673.05
管理费用		60,241,013.71	63,396,251.16
研发费用		62,947,680.17	57,228,476.74
财务费用		833,629.38	-955,912.87
其中：利息费用		970,379.69	1,079,158.04
利息收入		1,884,645.58	2,862,851.58
加：其他收益		12,464,032.78	14,982,333.42
投资收益（损失以“-”号填列）	十九(5)	10,000,000.00	
其中：对联营企业和合营企业的投资收益			
以摊余成本计量的金融资产终止确认收益			
净敞口套期收益（损失以“-”号填列）			
公允价值变动收益（损失以“-”号填列）			
信用减值损失（损失以“-”号填列）		-5,945,158.15	-9,779,397.79
资产减值损失（损失以“-”号填列）		-9,692,406.53	-10,749,090.63
资产处置收益（损失以“-”号填列）			-3,871.54
二、营业利润（亏损以“-”号填列）		74,846,954.66	103,355,550.37
加：营业外收入		578,366.15	780,066.78
减：营业外支出		883,058.25	426,654.58
三、利润总额（亏损总额以“-”号填列）		74,542,262.56	103,708,962.57
减：所得税费用		2,539,991.61	9,837,623.26
四、净利润（净亏损以“-”号填列）		72,002,270.95	93,871,339.31
（一）持续经营净利润（净亏损以“-”号填列）		72,002,270.95	93,871,339.31
（二）终止经营净利润（净亏损以“-”号填列）			
五、其他综合收益的税后净额			

(一) 不能重分类进损益的其他综合收益			
1.重新计量设定受益计划变动额			
2.权益法下不能转损益的其他综合收益			
3.其他权益工具投资公允价值变动			
4.企业自身信用风险公允价值变动			
(二) 将重分类进损益的其他综合收益			
1.权益法下可转损益的其他综合收益			
2.其他债权投资公允价值变动			
3.金融资产重分类计入其他综合收益的金额			
4.其他债权投资信用减值准备			
5.现金流量套期储备			
6.外币财务报表折算差额			
7.其他			
六、综合收益总额		72,002,270.95	93,871,339.31
七、每股收益：			
(一) 基本每股收益(元/股)		0.51	0.68
(二) 稀释每股收益(元/股)		0.51	0.68

公司负责人：钱建中 主管会计工作负责人：顾伟夕 会计机构负责人：张伟伟

合并现金流量表
2025 年 1—12 月

单位：元 币种：人民币

项目	附注	2025年度	2024年度
一、经营活动产生的现金流量：			
销售商品、提供劳务收到的现金		2,349,097,352.35	2,304,757,164.99
客户存款和同业存放款项净增加额			
向中央银行借款净增加额			
向其他金融机构拆入资金净增加额			
收到原保险合同保费取得的现金			
收到再保业务现金净额			
保户储金及投资款净增加额			
收取利息、手续费及佣金的现金			
拆入资金净增加额			
回购业务资金净增加额			

代理买卖证券收到的现金净额			
收到的税费返还		143,429.73	2,371,267.62
收到其他与经营活动有关的现金	七(78)	9,000,649.02	12,176,277.20
经营活动现金流入小计		2,358,241,431.10	2,319,304,709.81
购买商品、接受劳务支付的现金		1,706,412,178.57	1,979,449,424.22
客户贷款及垫款净增加额			
存放中央银行和同业款项净增加额			
支付原保险合同赔付款项的现金			
拆出资金净增加额			
支付利息、手续费及佣金的现金			
支付保单红利的现金			
支付给职工及为职工支付的现金		193,738,885.51	204,396,326.49
支付的各项税费		60,871,063.71	48,612,388.34
支付其他与经营活动有关的现金	七(78)	68,268,751.34	58,932,131.93
经营活动现金流出小计		2,029,290,879.13	2,291,390,270.98
经营活动产生的现金流量净额		328,950,551.97	27,914,438.83
二、投资活动产生的现金流量：			
收回投资收到的现金		146,393.38	
取得投资收益收到的现金		38,010.00	
处置固定资产、无形资产和其他长期资产收回的现金净额		68,630.97	520,955.78
处置子公司及其他营业单位收到的现金净额			
收到其他与投资活动有关的现金	七(78)	7,000,000.00	
投资活动现金流入小计		7,253,034.35	520,955.78
购建固定资产、无形资产和其他长期资产支付的现金		125,203,584.21	49,512,147.48
投资支付的现金		540,000.00	350,000.00
质押贷款净增加额			
取得子公司及其他营业单位支付的现金净额			
支付其他与投资活动有关的现金			
投资活动现金流出小计		125,743,584.21	49,862,147.48
投资活动产生的现金流量净额		-118,490,549.86	-49,341,191.70
三、筹资活动产生的现金流量：			
吸收投资收到的现金		4,137,300.00	18,080,490.00
其中：子公司吸收少数股东投资收到的现金			
取得借款收到的现金		67,415,180.00	20,250,155.00

收到其他与筹资活动有关的现金			
筹资活动现金流入小计		71,552,480.00	38,330,645.00
偿还债务支付的现金		26,000,000.00	42,250,155.00
分配股利、利润或偿付利息支付的现金		53,907,848.80	25,593,857.33
其中：子公司支付给少数股东的股利、利润			
支付其他与筹资活动有关的现金	七(78)	6,884,939.03	11,839,990.43
筹资活动现金流出小计		86,792,787.83	79,684,002.76
筹资活动产生的现金流量净额		-15,240,307.83	-41,353,357.76
四、汇率变动对现金及现金等价物的影响		504,423.82	454,785.86
五、现金及现金等价物净增加额		195,724,118.10	-62,325,324.77
加：期初现金及现金等价物余额		359,326,281.70	421,651,606.47
六、期末现金及现金等价物余额		555,050,399.80	359,326,281.70

公司负责人：钱建中 主管会计工作负责人：顾伟夕 会计机构负责人：张伟伟

母公司现金流量表
2025年1—12月

单位：元 币种：人民币

项目	附注	2025年度	2024年度
一、经营活动产生的现金流量：			
销售商品、提供劳务收到的现金		1,612,985,948.05	1,697,930,178.36
收到的税费返还			1,918,993.11
收到其他与经营活动有关的现金		6,547,186.35	8,879,512.81
经营活动现金流入小计		1,619,533,134.40	1,708,728,684.28
购买商品、接受劳务支付的现金		1,108,501,770.25	1,450,485,589.35
支付给职工及为职工支付的现金		135,434,289.00	150,168,680.42
支付的各项税费		34,707,965.94	33,174,024.14
支付其他与经营活动有关的现金		37,454,890.60	22,220,757.86
经营活动现金流出小计		1,316,098,915.79	1,656,049,051.77
经营活动产生的现金流量净额		303,434,218.61	52,679,632.51
二、投资活动产生的现金流量：			
收回投资收到的现金			
取得投资收益收到的现金		10,000,000.00	

处置固定资产、无形资产和其他长期资产收回的现金净额		513,175.74	315,309.80
处置子公司及其他营业单位收到的现金净额			
收到其他与投资活动有关的现金			
投资活动现金流入小计		10,513,175.74	315,309.80
购建固定资产、无形资产和其他长期资产支付的现金		20,702,926.59	13,356,853.71
投资支付的现金		87,970,000.00	5,695,500.00
取得子公司及其他营业单位支付的现金净额			
支付其他与投资活动有关的现金			
投资活动现金流出小计		108,672,926.59	19,052,353.71
投资活动产生的现金流量净额		-98,159,750.85	-18,737,043.91
三、筹资活动产生的现金流量：			
吸收投资收到的现金		4,137,300.00	18,080,490.00
取得借款收到的现金		52,415,180.00	20,250,155.00
收到其他与筹资活动有关的现金			
筹资活动现金流入小计		56,552,480.00	38,330,645.00
偿还债务支付的现金		26,000,000.00	37,250,155.00
分配股利、利润或偿付利息支付的现金		53,675,019.02	25,582,704.55
支付其他与筹资活动有关的现金		3,586,280.27	8,543,974.36
筹资活动现金流出小计		83,261,299.29	71,376,833.91
筹资活动产生的现金流量净额		-26,708,819.29	-33,046,188.91
四、汇率变动对现金及现金等价物的影响		618,223.34	453,035.69
五、现金及现金等价物净增加额		179,183,871.81	1,349,435.38
加：期初现金及现金等价物余额		209,709,670.23	208,360,234.85
六、期末现金及现金等价物余额		388,893,542.04	209,709,670.23

公司负责人：钱建中 主管会计工作负责人：顾伟夕 会计机构负责人：张伟伟

合并所有者权益变动表
2025年1—12月

单位：元 币种：人民币

项目	2025年度													少数股东权益	所有者权益合计
	归属于母公司所有者权益											小计			
	实收资本(或股本)	其他权益工具			资本公积	减：库存股	其他综合收益	专项储备	盈余公积	一般风险准备	未分配利润		其他		
	优先股	永续债	其他												
一、上年年末余额	141,153,667.00				702,103,465.11	18,080,490.00	291.30	14,540,419.48	70,788,839.49		641,622,596.03		1,552,128,788.41		1,552,128,788.41
加：会计政策变更															
前期差错更正															
其他															
二、本年期初余额	141,153,667.00				702,103,465.11	18,080,490.00	291.30	14,540,419.48	70,788,839.49		641,622,596.03		1,552,128,788.41		1,552,128,788.41
三、本期增减变动金额 (减少以“—”号填列)	600,750.00				16,280,928.73	-1,888,266.00	-68,356.42	4,664,894.13	300,375.00		28,064,068.62		51,730,926.06		51,730,926.06
(一) 综合收益总额							-68,356.42				81,289,193.75		81,220,837.33		81,220,837.33
(二) 所有者投入和减少资本	600,750.00				22,251,114.73	-1,888,266.00							24,740,130.73		24,740,130.73
1. 所有者投入的普通股	600,750.00				9,506,736.00								10,107,486.00		10,107,486.00
2. 其他权益工具持有者投入资本															
3. 股份支付计入所有者权益的金额					12,744,378.73	-1,888,266.00							14,632,644.73		14,632,644.73
4. 其他															
(三) 利润分配									300,375.00		-53,225,125.13		-52,924,750.13		-52,924,750.13
1. 提取盈余公积									300,375.00		-300,375.00				
2. 提取一般风险准备															
3. 对所有者(或股东)的分配											-52,924,750.13		-52,924,750.13		-52,924,750.13
4. 其他															
(四) 所有者权益内部结转					-5,970,186.00								-5,970,186.00		-5,970,186.00
1. 资本公积转增资本(或股本)															
2. 盈余公积转增资本(或股本)															
3. 盈余公积弥补亏损															

上海汇得科技股份有限公司2025 年年度报告

4. 设定受益计划变动额结转留存收益														
5. 其他综合收益结转留存收益														
6. 其他					-5,970,186.00								-5,970,186.00	-5,970,186.00
(五) 专项储备								4,664,894.13					4,664,894.13	4,664,894.13
1. 本期提取								17,762,175.89					17,762,175.89	17,762,175.89
2. 本期使用								13,097,281.76					13,097,281.76	13,097,281.76
(六) 其他														
四、本期末余额	141,754,417.00				718,384,393.84	16,192,224.00	-68,065.12	19,205,313.61	71,089,214.49				669,686,664.65	1,603,859,714.47

项目	2024 年度													少数股东权益	所有者权益合计
	归属于母公司所有者权益														
	实收资本 (或股本)	其他权益工具			资本公积	减：库存股	其他综合收益	专项储备	盈余公积	一般风险准备	未分配利润	其他	小计		
优先股		永续债	其他												
一、上年年末余额	138,666,667.00				683,849,430.15			7,636,628.40	66,507,333.10		546,304,344.83		1,442,964,403.48		1,442,964,403.48
加：会计政策变更															
前期差错更正															
其他															
二、本年期初余额	138,666,667.00				683,849,430.15			7,636,628.40	66,507,333.10		546,304,344.83		1,442,964,403.48		1,442,964,403.48
三、本期增减变动金额 (减少以“－”号填列)	2,487,000.00				18,254,034.96	18,080,490.00	291.30	6,903,791.08	4,281,506.39		95,318,251.20		109,164,384.93		109,164,384.93
(一) 综合收益总额							291.30				124,559,757.65		124,560,048.95		124,560,048.95
(二) 所有者投入和减少资本	2,487,000.00				18,254,034.96	18,080,490.00							2,660,544.96		2,660,544.96
1. 所有者投入的普通股	2,487,000.00				15,593,490.00								18,080,490.00		18,080,490.00
2. 其他权益工具持有者投入资本															
3. 股份支付计入所有者权益的金额					2,660,544.96								2,660,544.96		2,660,544.96
4. 其他						18,080,490.00							-18,080,490.00		-18,080,490.00
(三) 利润分配									4,281,506.39		-29,241,506.45		-24,960,000.06		-24,960,000.06
1. 提取盈余公积									4,281,506.39		-4,281,506.39				
2. 提取一般风险准备															
3. 对所有者 (或股东) 的分配											-24,960,000.06		-24,960,000.06		-24,960,000.06
4. 其他															

(四) 所有者权益内部结转														
1. 资本公积转增资本(或股本)														
2. 盈余公积转增资本(或股本)														
3. 盈余公积弥补亏损														
4. 设定受益计划变动额结转留存收益														
5. 其他综合收益结转留存收益														
6. 其他														
(五) 专项储备							6,903,791.08				6,903,791.08		6,903,791.08	
1. 本期提取							17,435,152.12				17,435,152.12		17,435,152.12	
2. 本期使用							10,531,361.04				10,531,361.04		10,531,361.04	
(六) 其他														
四、本期末余额	141,153,667.00				702,103,465.11	18,080,490.00	291.30	14,540,419.48	70,788,839.49		641,622,596.03		1,552,128,788.41	1,552,128,788.41

公司负责人：钱建中 主管会计工作负责人：顾伟夕 会计机构负责人：张伟伟

母公司所有者权益变动表
2025 年 1—12 月

单位：元 币种：人民币

项目	2025 年度										
	实收资本(或股本)	其他权益工具			资本公积	减：库存股	其他综合收益	专项储备	盈余公积	未分配利润	所有者权益合计
		优先股	永续债	其他							
一、上年年末余额	141,153,667.00				705,370,179.80	18,080,490.00		3,584,538.67	70,576,833.50	574,395,683.83	1,477,000,412.80
加：会计政策变更											
前期差错更正											
其他											
二、本年期初余额	141,153,667.00				705,370,179.80	18,080,490.00		3,584,538.67	70,576,833.50	574,395,683.83	1,477,000,412.80
三、本期增减变动金额(减少以“—”号填列)	600,750.00				16,280,928.73	-1,888,266.00		1,297,998.62	300,375.00	18,777,145.82	39,145,464.17
(一) 综合收益总额										72,002,270.95	72,002,270.95
(二) 所有者投入和减少资本	600,750.00				22,251,114.73	-1,888,266.00					24,740,130.73
1. 所有者投入的普通股	600,750.00				9,506,736.00						10,107,486.00
2. 其他权益工具持有者投入资本											
3. 股份支付计入所有者权益的金额					12,744,378.73	-1,888,266.00					14,632,644.73
4. 其他											

上海汇得科技股份有限公司2025年年度报告

(三) 利润分配								300,375.00	-53,225,125.13	-52,924,750.13	
1. 提取盈余公积								300,375.00	-300,375.00		
2. 对所有者(或股东)的分配									-52,924,750.13	-52,924,750.13	
3. 其他											
(四) 所有者权益内部结转										-5,970,186.00	
1. 资本公积转增资本(或股本)											
2. 盈余公积转增资本(或股本)											
3. 盈余公积弥补亏损											
4. 设定受益计划变动额结转留存收益											
5. 其他综合收益结转留存收益											
6. 其他										-5,970,186.00	
(五) 专项储备								1,297,998.62		1,297,998.62	
1. 本期提取								8,902,625.57		8,902,625.57	
2. 本期使用								7,604,626.95		7,604,626.95	
(六) 其他											
四、本期期末余额	141,754,417.00				721,651,108.53	16,192,224.00		4,882,537.29	70,877,208.50	593,172,829.65	1,516,145,876.97

项目	2024 年度										
	实收资本(或股本)	其他权益工具			资本公积	减：库存股	其他综合收益	专项储备	盈余公积	未分配利润	所有者权益合计
		优先股	永续债	其他							
一、上年年末余额	138,666,667.00				687,116,144.84			1,648,848.91	66,295,327.11	509,765,850.97	1,403,492,838.83
加：会计政策变更											
前期差错更正											
其他											
二、本年期初余额	138,666,667.00				687,116,144.84			1,648,848.91	66,295,327.11	509,765,850.97	1,403,492,838.83
三、本期增减变动金额(减少以“－”号填列)	2,487,000.00				18,254,034.96	18,080,490.00		1,935,689.76	4,281,506.39	64,629,832.86	73,507,573.97
(一) 综合收益总额										93,871,339.31	93,871,339.31
(二) 所有者投入和减少资本	2,487,000.00				18,254,034.96	18,080,490.00					2,660,544.96
1. 所有者投入的普通股	2,487,000.00				15,593,490.00						18,080,490.00
2. 其他权益工具持有者投入资本											
3. 股份支付计入所有者权益的金额					2,660,544.96						2,660,544.96
4. 其他						18,080,490.00					-18,080,490.00
(三) 利润分配									4,281,506.39	-29,241,506.45	-24,960,000.06
1. 提取盈余公积									4,281,506.39	-4,281,506.39	
2. 对所有者(或股东)的分配										-24,960,000.06	-24,960,000.06
3. 其他											
(四) 所有者权益内部结转											

上海汇得科技股份有限公司2025年年度报告

1. 资本公积转增资本（或股本）											
2. 盈余公积转增资本（或股本）											
3. 盈余公积弥补亏损											
4. 设定受益计划变动额结转留存收益											
5. 其他综合收益结转留存收益											
6. 其他											
（五）专项储备								1,935,689.76			1,935,689.76
1. 本期提取								8,541,122.31			8,541,122.31
2. 本期使用								6,605,432.55			6,605,432.55
（六）其他											
四、本期期末余额	141,153,667.00				705,370,179.80	18,080,490.00		3,584,538.67	70,576,833.50	574,395,683.83	1,477,000,412.80

公司负责人：钱建中 主管会计工作负责人：顾伟夕 会计机构负责人：张伟伟

三、公司基本情况

1、公司概况

适用 不适用

上海汇得科技股份有限公司（以下简称“公司”或“本公司”）系于2016年3月1日由上海汇得化工有限公司全体股东共同发起设立的股份有限公司。2016年3月25日，公司取得上海市工商行政管理局颁发的营业执照，公司的企业法人营业执照注册号：91310116662478847M。2018年8月在上海证券交易所上市。所属行业为化学原料和化学制品制造业。

截至2025年12月31日止，本公司累计发行股本总数14,175.44万股，注册资本为14,175.44万元，注册地：上海市金山区金山卫镇春华路180号，总部地址：上海市金山区金山卫镇春华路180号。本公司主要经营活动为：聚氨酯树脂产品的研发、生产、销售与技术服务。本公司的母公司为上海汇得企业集团有限公司，本公司的实际控制人为钱建中、颜群夫妇。

本财务报表业经公司董事会于2026年4月28日批准报出。

四、财务报表的编制基础

1、编制基础

本公司财务报表按照财政部颁布的《企业会计准则——基本准则》和各项具体会计准则、企业会计准则应用指南、企业会计准则解释及其他相关规定（以下合称“企业会计准则”），以及中国证券监督管理委员会《公开发行证券的公司信息披露编报规则第15号——财务报告的一般规定》的相关规定编制。

2、持续经营

适用 不适用

本财务报表以持续经营为基础编制。

公司自本报告期末至少12个月内具备持续经营能力，无影响持续经营能力的重大事项。

五、重要会计政策及会计估计

具体会计政策和会计估计提示：

适用 不适用

以下披露内容已涵盖了本公司根据实际生产经营特点制定的具体会计政策和会计估计。详见本附注“五、11 金融工具”、“五、21 固定资产”、“五、34 收入”。

1、遵循企业会计准则的声明

本公司所编制的财务报表符合企业会计准则的要求，真实、完整地反映了公司的财务状况、经营成果、股东权益变动和现金流量等有关信息。

2、会计期间

本公司会计年度自公历1月1日起至12月31日止。

3、营业周期

适用 不适用

本公司营业周期为12个月。

4、 记账本位币

本公司的记账本位币为人民币。本公司下属子公司根据其经营所处的主要经济环境确定其记账本位币，子公司华脉国际有限公司的记账本位币为港元。本财务报表以人民币列示。

5、 重要性标准确定方法和选择依据

√适用 □不适用

项目	重要性标准
重要的单项计提坏账准备的应收款项	单项金额大于 300 万元
本期坏账准备收回或转回金额重要的应收款项	单项金额大于 300 万元
本期重要的应收款项核销	单项金额大于 300 万元
账龄超过一年且金额重要的预付款项	单项金额大于 300 万元
重要的在建工程	单项金额大于 300 万元
账龄超过一年的大额/重要应付款项	单项金额大于 300 万元
账龄超过一年的重要合同负债	单项金额大于 300 万元
收到的重要投资活动有关的现金	单项金额大于 300 万元
重要的合营企业或联营企业	单项投资金额大于 300 万元
重要的对外投资	单项投资金额大于 300 万

6、 同一控制下和非同一控制下企业合并的会计处理方法

√适用 □不适用

同一控制下企业合并：合并方在企业合并中取得的资产和负债（包括最终控制方收购被合并方而形成的商誉），按照合并日被合并方资产、负债在最终控制方合并财务报表中的账面价值为基础计量。在合并中取得的净资产账面价值与支付的合并对价账面价值（或发行股份面值总额）的差额，调整资本公积中的股本溢价，资本公积中的股本溢价不足冲减的，调整留存收益。

非同一控制下企业合并：合并成本为购买方在购买日为取得被购买方的控制权而付出的资产、发生或承担的负债以及发行的权益性证券的公允价值。合并成本大于合并中取得的被购买方可辨认净资产公允价值份额的差额，确认为商誉；合并成本小于合并中取得的被购买方可辨认净资产公允价值份额的差额，计入当期损益。在合并中取得的被购买方符合确认条件的各项可辨认资产、负债及或有负债在购买日按公允价值计量。

为企业合并发生的直接相关费用于发生时计入当期损益；为企业合并而发行权益性证券或债务性证券的交易费用，计入权益性证券或债务性证券的初始确认金额。

7、 控制的判断标准和合并财务报表的编制方法

√适用 □不适用

（1） 控制的判断标准

合并财务报表的合并范围以控制为基础确定，合并范围包括本公司及全部子公司。控制，是指公司拥有对被投资方的权力，通过参与被投资方的相关活动而享有可变回报，并且有能力运用对被投资方的权力影响其回报金额。

（2） 合并程序

本公司将整个企业集团视为一个会计主体，按照统一的会计政策编制合并财务报表，反映本企业集团整体财务状况、经营成果和现金流量。本公司与子公司、子公司相互之间发生的内部交易的影响予以抵销。内部交易表明相关资产发生减值损失的，全额确认该部分损失。如子公司采用的会计政策、会计期间与本公司不一致的，在编制合并财务报表时，按本公司的会计政策、会计期间进行必要的调整。

子公司所有者权益、当期净损益和当期综合收益中属于少数股东的份额分别在合并资产负债表中所有者权益项目下、合并利润表中净利润项目下和综合收益总额项目下单独列示。子公司少

数股东分担的当期亏损超过了少数股东在该子公司期初所有者权益中所享有份额而形成的余额，冲减少数股东权益。

①增加子公司或业务

在报告期内，因同一控制下企业合并增加子公司或业务的，将子公司或业务合并当期期初至报告期末的经营成果和现金流量纳入合并财务报表，同时对合并财务报表的期初数和比较报表的相关项目进行调整，视同合并后的报告主体自最终控制方开始控制时点起一直存在。

在报告期内，因非同一控制下企业合并增加子公司或业务的，以购买日确定的各项可辨认资产、负债及或有负债的公允价值为基础自购买日起纳入合并财务报表。

②处置子公司

一般处理方法

因处置部分股权投资或其他原因丧失了对被投资方控制权时，对于处置后的剩余股权投资，按照其在丧失控制权日的公允价值进行重新计量。处置股权取得的对价与剩余股权公允价值之和，减去按原持股比例计算应享有原有子公司自购买日或合并日开始持续计算的净资产的份额与商誉之和的差额，计入丧失控制权当期的投资收益。与原有子公司股权投资相关的以后可重分类进损益的其他综合收益、权益法核算下的其他所有者权益变动，在丧失控制权时转为当期投资收益。

8、 合营安排分类及共同经营会计处理方法

适用 不适用

9、 现金及现金等价物的确定标准

现金是指本公司的库存现金以及可以随时用于支付的存款。现金等价物，是指本公司持有的期限短、流动性强、易于转换为已知金额的现金、价值变动风险很小的投资。

10、 外币业务和外币报表折算

适用 不适用

(1) 外币业务

外币业务采用交易发生日的即期汇率作为折算汇率将外币金额折合成人民币记账。

资产负债表日外币货币性项目余额按资产负债表日即期汇率折算，由此产生的汇兑差额，除属于与购建符合资本化条件的资产相关的外币专门借款产生的汇兑差额按照借款费用资本化的原则处理外，均计入当期损益。

(2) 外币财务报表的折算

资产负债表日，对境外子公司外币财务报表进行折算时，资产负债表中的资产和负债项目，采用资产负债表日的即期汇率折算；所有者权益项目除“未分配利润”项目外，其他项目采用发生时的即期汇率折算。利润表中的收入和费用项目，采用按照系统合理的方法确定的、与交易发生日即期汇率近似的汇率折算。

11、 金融工具

适用 不适用

本公司在成为金融工具合同的一方时，确认一项金融资产、金融负债或权益工具。

(1) 金融工具的分类

根据本公司管理金融资产的业务模式和金融资产的合同现金流量特征，金融资产于初始确认时分类为：以摊余成本计量的金融资产、以公允价值计量且其变动计入其他综合收益的金融资产和以公允价值计量且其变动计入当期损益的金融资产。

本公司将同时符合下列条件且未被指定为以公允价值计量且其变动计入当期损益的金融资产，分类为以摊余成本计量的金融资产：

- 业务模式是以收取合同现金流量为目标；
- 合同现金流量仅为对本金和以未偿付本金金额为基础的利息的支付。

本公司将同时符合下列条件且未被指定为以公允价值计量且其变动计入当期损益的金融资产，分类为以公允价值计量且其变动计入其他综合收益的金融资产（债务工具）：

- 业务模式既以收取合同现金流量又以出售该金融资产为目标；
- 合同现金流量仅为对本金和以未偿付本金金额为基础的利息的支付。

对于非交易性权益工具投资，本公司可以在初始确认时将其不可撤销地指定为以公允价值计量且其变动计入其他综合收益的金融资产（权益工具）。该指定在单项投资的基础上作出，且相关投资从发行者的角度符合权益工具的定义。

除上述以摊余成本计量和以公允价值计量且其变动计入其他综合收益的金融资产外，本公司将其余所有的金融资产分类为以公允价值计量且其变动计入当期损益的金融资产。

金融负债于初始确认时分类为：以公允价值计量且其变动计入当期损益的金融负债和以摊余成本计量的金融负债。

（2）金融工具的确认依据和计量方法

①以摊余成本计量的金融资产

以摊余成本计量的金融资产包括应收票据、应收账款、其他应收款、长期应收款、债权投资等，按公允价值进行初始计量，相关交易费用计入初始确认金额；不包含重大融资成分的应收账款以及本公司决定不考虑不超过一年的融资成分的应收账款，以合同交易价格进行初始计量。持有期间采用实际利率法计算的利息计入当期损益。

收回或处置时，将取得的价款与该金融资产账面价值之间的差额计入当期损益。

②以公允价值计量且其变动计入其他综合收益的金融资产（债务工具）

以公允价值计量且其变动计入其他综合收益的金融资产（债务工具）包括应收款项融资、其他债权投资等，按公允价值进行初始计量，相关交易费用计入初始确认金额。该金融资产按公允价值进行后续计量，公允价值变动除采用实际利率法计算的利息、减值损失或利得和汇兑损益之外，均计入其他综合收益。

终止确认时，之前计入其他综合收益的累计利得或损失从其他综合收益中转出，计入当期损益。

③以公允价值计量且其变动计入其他综合收益的金融资产（权益工具）

以公允价值计量且其变动计入其他综合收益的金融资产（权益工具）包括其他权益工具投资等，按公允价值进行初始计量，相关交易费用计入初始确认金额。该金融资产按公允价值进行后续计量，公允价值变动计入其他综合收益。取得的股利计入当期损益。

终止确认时，之前计入其他综合收益的累计利得或损失从其他综合收益中转出，计入留存收益。

④以公允价值计量且其变动计入当期损益的金融资产

以公允价值计量且其变动计入当期损益的金融资产包括交易性金融资产、衍生金融资产、其他非流动金融资产等，按公允价值进行初始计量，相关交易费用计入当期损益。该金融资产按公允价值进行后续计量，公允价值变动计入当期损益。

⑤以公允价值计量且其变动计入当期损益的金融负债

以公允价值计量且其变动计入当期损益的金融负债包括交易性金融负债、衍生金融负债等，按公允价值进行初始计量，相关交易费用计入当期损益。该金融负债按公允价值进行后续计量，公允价值变动计入当期损益。

终止确认时，其账面价值与支付的对价之间的差额计入当期损益。

⑥以摊余成本计量的金融负债

以摊余成本计量的金融负债包括短期借款、应付票据、应付账款、其他应付款、长期借款、应付债券、长期应付款，按公允价值进行初始计量，相关交易费用计入初始确认金额。

持有期间采用实际利率法计算的利息计入当期损益。

终止确认时，将支付的对价与该金融负债账面价值之间的差额计入当期损益。

(3) 金融资产终止确认和金融资产转移的确认依据和计量方法

满足下列条件之一时，本公司终止确认金融资产：

- 收取金融资产现金流量的合同权利终止；
- 金融资产已转移，且已将金融资产所有权上几乎所有的风险和报酬转移给转入方；
- 金融资产已转移，虽然本公司既没有转移也没有保留金融资产所有权上几乎所有的风险和报酬，但是未保留对金融资产的控制。

本公司与交易对手方修改或者重新议定合同而且构成实质性修改的，则终止确认原金融资产，同时按照修改后的条款确认一项新金融资产。

发生金融资产转移时，如保留了金融资产所有权上几乎所有的风险和报酬的，则不终止确认该金融资产。

在判断金融资产转移是否满足上述金融资产终止确认条件时，采用实质重于形式的原则。

公司将金融资产转移区分为金融资产整体转移和部分转移。金融资产整体转移满足终止确认条件的，将下列两项金额的差额计入当期损益：

- ①所转移金融资产的账面价值；
- ②因转移而收到的对价，与原直接计入所有者权益的公允价值变动累计额（涉及转移的金融资产为以公允价值计量且其变动计入其他综合收益的金融资产（债务工具）的情形）之和。

金融资产部分转移满足终止确认条件的，将所转移金融资产整体的账面价值，在终止确认部分和未终止确认部分之间，按照各自的相对公允价值进行分摊，并将下列两项金额的差额计入当期损益：

- ①终止确认部分的账面价值；
- ②终止确认部分的对价，与原直接计入所有者权益的公允价值变动累计额中对应终止确认部分的金额（涉及转移的金融资产为以公允价值计量且其变动计入其他综合收益的金融资产（债务工具）的情形）之和。

金融资产转移不满足终止确认条件的，继续确认该金融资产，所收到的对价确认为一项金融负债。

(4) 金融负债终止确认

金融负债的现时义务全部或部分已经解除的，则终止确认该金融负债或其一部分；本公司若与债权人签订协议，以承担新金融负债方式替换现存金融负债，且新金融负债与现存金融负债的合同条款实质上不同的，则终止确认现存金融负债，并同时确认新金融负债。

对现存金融负债全部或部分合同条款作出实质性修改的，则终止确认现存金融负债或其一部分，同时将修改条款后的金融负债确认为一项新金融负债。

金融负债全部或部分终止确认时，终止确认的金融负债账面价值与支付对价（包括转出的非现金资产或承担的新金融负债）之间的差额，计入当期损益。

本公司若回购部分金融负债的，在回购日按照继续确认部分与终止确认部分的相对公允价值，将该金融负债整体的账面价值进行分配。分配给终止确认部分的账面价值与支付的对价（包括转出的非现金资产或承担的新金融负债）之间的差额，计入当期损益。

(5) 金融资产和金融负债的公允价值的确定方法

存在活跃市场的金融工具，以活跃市场中的报价确定其公允价值。不存在活跃市场的金融工具，采用估值技术确定其公允价值。在估值时，本公司采用在当前情况下适用并且有足够可利用数据和其他信息支持的估值技术，选择与市场参与者在相关资产或负债的交易中所考虑的资产或负债特征相一致的输入值，并优先使用相关可观察输入值。只有在相关可观察输入值无法取得或取得不切实可行的情况下，才使用不可观察输入值。

(6) 金融工具减值的测试方法及会计处理方法

本公司对以摊余成本计量的金融资产、以公允价值计量且其变动计入其他综合收益的金融资产（债务工具）和财务担保合同等以预期信用损失为基础进行减值会计处理。

本公司考虑有关过去事项、当前状况以及对未来经济状况的预测等合理且有依据的信息，以发生违约的风险为权重，计算合同应收的现金流量与预期能收到的现金流量之间差额的现值的概率加权金额，确认预期信用损失。

对于由《企业会计准则第14号——收入》规范的交易形成的应收款项和合同资产，无论是否包含重大融资成分，本公司始终按照相当于整个存续期内预期信用损失的金额计量其损失准备。

对于由《企业会计准则第21号——租赁》规范的交易形成的租赁应收款，本公司选择始终按照相当于整个存续期内预期信用损失的金额计量其损失准备。

对于其他金融工具，本公司在每个资产负债表日评估相关金融工具的信用风险自初始确认后的变动情况。

本公司通过比较金融工具在资产负债表日发生违约的风险与在初始确认日发生违约的风险，以确定金融工具预计存续期内发生违约风险的相对变化，以评估金融工具的信用风险自初始确认后是否已显著增加。通常逾期超过3个月，本公司即认为该金融工具的信用风险已显著增加，除非有确凿证据证明该金融工具的信用风险自初始确认后并未显著增加。

如果金融工具于资产负债表日的信用风险较低，本公司即认为该金融工具的信用风险自初始确认后并未显著增加。

如果该金融工具的信用风险自初始确认后已显著增加，本公司按照相当于该金融工具整个存续期内预期信用损失的金额计量其损失准备；如果该金融工具的信用风险自初始确认后并未显著增加，本公司按照相当于该金融工具未来12个月内预期信用损失的金额计量其损失准备。由此形成的损失准备的增加或转回金额，作为减值损失或利得计入当期损益。对于以公允价值计量且其变动计入其他综合收益的金融资产（债务工具），在其他综合收益中确认其损失准备，并将减值损失或利得计入当期损益，且不减少该金融资产在资产负债表中列示的账面价值。

如果有客观证据表明某项应收款项已经发生信用减值，则本公司在单项基础上对该应收款项计提减值准备。

除单项计提坏账准备的上述应收款项外，本公司依据信用风险特征将其余金融工具划分为若干组合，在组合基础上确定预期信用损失。本公司对应收票据、应收账款、其他应收款等计提预期信用损失的组合类别及确定依据如下：

应收票据

组合	确定组合的依据	计量预期信用损失的方法
银行承兑汇票	信用风险较低的银行	参考历史信用损失经验，不计提预期信用损失
商业承兑汇票、财务公司承兑汇票	应收客户款项账龄	参考历史信用损失经验，结合当前状况及对未来经济状况的预测，通过违约风险敞口和未来12个月内或整个存续期预期信用损失率，计算预期信用损失

应收账款

组合	确定组合的依据	计量预期信用损失的方法
合并范围内关联方	合并报表范围内公司	参考历史信用损失经验，不计提预期信用损失
按信用等级分类的客户组合	应收客户款项账龄	参考历史信用损失经验，结合当前状况及对未来经济状况的预测，通过违约风险敞口和

组合	确定组合的依据	计量预期信用损失的方法
		未来 12 个月内或整个存续期预期信用损失率，计算预期信用损失

其他应收款

组合	确定组合的依据	计量预期信用损失的方法
合并范围内关联方	合并报表范围内公司	参考历史信用损失经验，不计提预期信用损失
按预期信用损失	应收第三方款项合同履行情况及账龄	参考历史信用损失经验，结合当前状况及对未来经济状况的预测，通过违约风险敞口和未来 12 个月内或整个存续期预期信用损失率，计算预期信用损失

本公司不再合理预期金融资产合同现金流量能够全部或部分收回的，直接减记该金融资产的账面余额。

12、 应收票据

适用 不适用

13、 应收账款

适用 不适用

14、 应收款项融资

适用 不适用

15、 其他应收款

适用 不适用

16、 存货

适用 不适用

存货类别、发出计价方法、盘存制度、低值易耗品和包装物的摊销方法

适用 不适用

(1) 存货的分类和成本

存货分类为：原材料、库存商品、在产品等。

存货按成本进行初始计量，存货成本包括采购成本、加工成本和其他使存货达到目前场所和状态所发生的支出。

(2) 发出存货的计价方法

存货发出时按月末一次加权平均法计价。

(3) 存货的盘存制度

采用永续盘存制。

(4) 低值易耗品和包装物的摊销

- ①低值易耗品采用一次转销法
- ②包装物采用一次转销法

存货跌价准备的确认标准和计提方法

适用 不适用

资产负债表日，存货应当按照成本与可变现净值孰低计量。当存货成本高于其可变现净值的，应当计提存货跌价准备。可变现净值，是指在日常活动中，存货的估计售价减去至完工时估计将要发生的成本、估计的销售费用以及相关税费后的金额。

产成品、库存商品和用于出售的材料等直接用于出售的商品存货，在正常生产经营过程中，以该存货的估计售价减去估计的销售费用和相关税费后的金额，确定其可变现净值；需要经过加工的材料存货，在正常生产经营过程中，以所生产的产成品的估计售价减去至完工时估计将要发生的成本、估计的销售费用和相关税费后的金额，确定其可变现净值；为执行销售合同或者劳务合同而持有的存货，其可变现净值以合同价格为基础计算，若持有存货的数量多于销售合同订购数量的，超出部分的存货的可变现净值以一般销售价格为基础计算。

计提存货跌价准备后，如果以前减记存货价值的影响因素已经消失，导致存货的可变现净值高于其账面价值的，在原已计提的存货跌价准备金额内予以转回，转回的金额计入当期损益。

按照组合计提存货跌价准备的组合类别及确定依据、不同类别存货可变现净值的确定依据

适用 不适用

基于库龄确认存货可变现净值的各库龄组合可变现净值的计算方法和确定依据

适用 不适用

17、合同资产

适用 不适用

18、持有待售的非流动资产或处置组

适用 不适用

划分为持有待售的非流动资产或处置组的确认标准和会计处理方法

适用 不适用

终止经营的认定标准和列报方法

适用 不适用

19、长期股权投资

适用 不适用

(1) 共同控制、重大影响的判断标准

共同控制，是指按照相关约定对某项安排所共有的控制，并且该安排的相关活动必须经过分享控制权的参与方一致同意后才能决策。本公司与其他合营方一同对被投资单位实施共同控制且对被投资单位净资产享有权利的，被投资单位为本公司的合营企业。

重大影响，是指对被投资单位的财务和经营决策有参与决策的权力，但并不能够控制或者与其他方一起共同控制这些政策的制定。本公司能够对被投资单位施加重大影响的，被投资单位为本公司联营企业。

(2) 初始投资成本的确定

- ① 企业合并形成的长期股权投资

对于同一控制下的企业合并形成的对子公司的长期股权投资，在合并日按照取得被合并方所有者权益在最终控制方合并财务报表中的账面价值的份额作为长期股权投资的初始投资成本。长期股权投资初始投资成本与支付对价账面价值之间的差额，调整资本公积中的股本溢价；资本公积中的股本溢价不足冲减时，调整留存收益。因追加投资等原因能够对同一控制下的被投资单位实施控制的，按上述原则确认的长期股权投资的初始投资成本与达到合并前的长期股权投资账面价值加上合并日进一步取得股份新支付对价的账面价值之和的差额，调整股本溢价，股本溢价不足冲减的，冲减留存收益。

对于非同一控制下的企业合并形成的对子公司的长期股权投资，按照购买日确定的合并成本作为长期股权投资的初始投资成本。因追加投资等原因能够对非同一控制下的被投资单位实施控制的，按照原持有的股权投资账面价值加上新增投资成本之和作为初始投资成本。

② 通过企业合并以外的其他方式取得的长期股权投资

以支付现金方式取得的长期股权投资，按照实际支付的购买价款作为初始投资成本。

以发行权益性证券取得的长期股权投资，按照发行权益性证券的公允价值作为初始投资成本。

(3) 后续计量及损益确认方法

① 成本法核算的长期股权投资

公司对子公司的长期股权投资，采用成本法核算，除非投资符合持有待售的条件。除取得投资时实际支付的价款或对价中包含的已宣告但尚未发放的现金股利或利润外，公司按照享有被投资单位宣告发放的现金股利或利润确认当期投资收益。

② 权益法核算的长期股权投资

对联营企业和合营企业的长期股权投资，采用权益法核算。初始投资成本大于投资时应享有被投资单位可辨认净资产公允价值份额的差额，不调整长期股权投资的初始投资成本；初始投资成本小于投资时应享有被投资单位可辨认净资产公允价值份额的差额，计入当期损益，同时调整长期股权投资的成本。

公司按照应享有或应分担的被投资单位实现的净损益和其他综合收益的份额，分别确认投资收益和其他综合收益，同时调整长期股权投资的账面价值；按照被投资单位宣告分派的利润或现金股利计算应享有的部分，相应减少长期股权投资的账面价值；对于被投资单位除净损益、其他综合收益和利润分配以外所有者权益的其他变动（简称“其他所有者权益变动”），调整长期股权投资的账面价值并计入所有者权益。

在确认应享有被投资单位净损益、其他综合收益及其他所有者权益变动的份额时，以取得投资时被投资单位可辨认净资产的公允价值为基础，并按照公司的会计政策及会计期间，对被投资单位的净利润和其他综合收益等进行调整后确认。

公司与联营企业、合营企业之间发生的未实现内部交易损益按照应享有的比例计算归属于公司的部分，予以抵销，在此基础上确认投资收益，但投出或出售的资产构成业务的除外。与被投资单位发生的未实现内部交易损失，属于资产减值损失的，全额确认。

公司对合营企业或联营企业发生的净亏损，除负有承担额外损失义务外，以长期股权投资的账面价值以及其他实质上构成对合营企业或联营企业净投资的长期权益减记至零为限。合营企业或联营企业以后实现净利润的，公司在收益分享额弥补未确认的亏损分担额后，恢复确认收益分享额。

③ 长期股权投资的处置

处置长期股权投资，其账面价值与实际取得价款的差额，计入当期损益。

部分处置权益法核算的长期股权投资，剩余股权仍采用权益法核算的，原权益法核算确认的其他综合收益采用与被投资单位直接处置相关资产或负债相同的基础按相应比例结转，其他所有者权益变动按比例结转入当期损益。

因处置股权投资等原因丧失了对被投资单位的共同控制或重大影响的，原股权投资因采用权益法核算而确认的其他综合收益，在终止采用权益法核算时采用与被投资单位直接处置相关资产或负债相同的基础进行会计处理，其他所有者权益变动在终止采用权益法核算时全部转入当期损益。

因处置部分股权投资等原因丧失了对被投资单位控制权的，在编制个别财务报表时，剩余股权能够对被投资单位实施共同控制或重大影响的，改按权益法核算，并对该剩余股权视同自取得时即采用权益法核算进行调整，对于取得被投资单位控制权之前确认的其他综合收益采用与被投

资单位直接处置相关资产或负债相同的基础按比例结转，因采用权益法核算确认的其他所有者权益变动按比例结转入当期损益；剩余股权不能对被投资单位实施共同控制或施加重大影响的，确认为金融资产，其在丧失控制之日的公允价值与账面价值间的差额计入当期损益，对于取得被投资单位控制权之前确认的其他综合收益和其他所有者权益变动全部结转。

通过多次交易分步处置对子公司股权投资直至丧失控制权，属于一揽子交易的，各项交易作为一项处置子公司股权投资并丧失控制权的交易进行会计处理；在丧失控制权之前每一次处置价款与所处置的股权对应的长期股权投资账面价值之间的差额，在个别财务报表中，先确认为其他综合收益，到丧失控制权时再一并转入丧失控制权的当期损益。不属于一揽子交易的，对每一项交易分别进行会计处理。

20、 投资性房地产

不适用

21、 固定资产

(1). 确认条件

适用 不适用

固定资产指为生产商品、提供劳务、出租或经营管理而持有，并且使用寿命超过一个会计年度的有形资产。固定资产在同时满足下列条件时予以确认：

- 1) 与该固定资产有关的经济利益很可能流入企业；
- 2) 该固定资产的成本能够可靠地计量。

固定资产按成本（并考虑预计弃置费用因素的影响）进行初始计量。

与固定资产有关的后续支出，在与其有关的经济利益很可能流入且其成本能够可靠计量时，计入固定资产成本；对于被替换的部分，终止确认其账面价值；所有其他后续支出于发生时计入当期损益。

(2). 折旧方法

适用 不适用

类别	折旧方法	折旧年限（年）	残值率	年折旧率
房屋及建筑物	年限平均法	5-20		5-20
其中：装修费	年限平均法	3		33.33
机器设备	年限平均法	5-10		10-20
运输设备	年限平均法	4-5		20-25
电子及其他设备	年限平均法	3-10		10-33.33

22、 在建工程

适用 不适用

在建工程按实际发生的成本计量。实际成本包括建筑成本、安装成本、符合资本化条件的借款费用以及其他为使在建工程达到预定可使用状态前所发生的必要支出。在建工程在达到预定可使用状态时，转入固定资产并自次月起开始计提折旧。本公司在建工程结转为固定资产的标准和时点如下：

在建工程项目按建造该项资产达到预定可使用状态前所发生的全部支出，作为固定资产的入账价值。所建造的在建工程已达到预定可使用状态，并经验收的，自验收之日起转入固定资产。所建造的在建工程已达到预定可使用状态，但尚未办理竣工决算的，自达到预定可使用状态之日起，根据工程预算、造价或者工程实际成本等，按估计的价值转入固定资产，并按本公司固定资产折旧政策计提固定资产的折旧，待办理竣工决算后，再按实际成本调整原来的暂估价值，但不调整原已计提的折旧额。

23、借款费用

适用 不适用

(1) 借款费用资本化的确认原则

公司发生的借款费用，可直接归属于符合资本化条件的资产的购建或者生产的，予以资本化，计入相关资产成本；其他借款费用，在发生时根据其发生额确认为费用，计入当期损益。

符合资本化条件的资产，是指需要经过相当长时间的购建或者生产活动才能达到预定可使用或者可销售状态的固定资产、投资性房地产和存货等资产。

(2) 借款费用资本化期间

资本化期间，指从借款费用开始资本化时点到停止资本化时点的期间，借款费用暂停资本化的期间不包括在内。

借款费用同时满足下列条件时开始资本化：

①资产支出已经发生，资产支出包括为购建或者生产符合资本化条件的资产而以支付现金、转移非现金资产或者承担带息债务形式发生的支出；

②借款费用已经发生；

③为使资产达到预定可使用或者可销售状态所必要的购建或者生产活动已经开始。

当购建或者生产符合资本化条件的资产达到预定可使用或者可销售状态时，借款费用停止资本化。

(3) 暂停资本化期间

符合资本化条件的资产在购建或生产过程中发生的非正常中断且中断时间连续超过3个月的，则借款费用暂停资本化；该项中断如是所购建或生产的符合资本化条件的资产达到预定可使用状态或者可销售状态必要的程序，则借款费用继续资本化。在中断期间发生的借款费用确认为当期损益，直至资产的购建或者生产活动重新开始后借款费用继续资本化。

(4) 借款费用资本化率、资本化金额的计算方法

对于为购建或者生产符合资本化条件的资产而借入的专门借款，以专门借款当期实际发生的借款费用，减去尚未动用的借款资金存入银行取得的利息收入或进行暂时性投资取得的投资收益后的金额，来确定借款费用的资本化金额。

对于为购建或者生产符合资本化条件的资产而占用的一般借款，根据累计资产支出超过专门借款部分的资产支出加权平均数乘以所占用一般借款的资本化率，计算确定一般借款应予资本化的借款费用金额。资本化率根据一般借款加权平均实际利率计算确定。

在资本化期间内，外币专门借款本金及利息的汇兑差额，予以资本化，计入符合资本化条件的资产的成本。除外币专门借款之外的其他外币借款本金及其利息所产生的汇兑差额计入当期损益。

24、生物资产

适用 不适用

25、油气资产

适用 不适用

26、无形资产

(1). 使用寿命及其确定依据、估计情况、摊销方法或复核程序

适用 不适用

1) 公司取得无形资产时按成本进行初始计量

外购无形资产的成本，包括购买价款、相关税费以及直接归属于使该项资产达到预定用途所发生的其他支出。

2) 后续计量

在取得无形资产时分析判断其使用寿命。

对于使用寿命有限的无形资产，在为企业带来经济利益的期限内摊销；无法预见无形资产为企业带来经济利益期限的，视为使用寿命不确定的无形资产，不予摊销。

3) 使用寿命有限的无形资产的使用寿命估计情况

项目	预计使用寿命（年）	摊销方法	残值率	预计使用寿命的确定依据
土地使用权	50.00	直线法	0.00%	权证年限
排污权	5.00	直线法	0.00%	权证年限
软件	3.00、10.00	直线法	0.00%	预计可使用寿命

(2). 研发支出的归集范围及相关会计处理方法

√适用 □不适用

1) 研发支出的归集范围

公司进行研究与开发过程中发生的支出包括从事研发活动的人员的相关职工薪酬、耗用材料、资产折旧与摊销费用、燃料与动力等相关支出，公司按照研发项目核算研发费用，归集各项支出。

2) 划分研究阶段和开发阶段的具体标准

公司内部研究开发项目的支出分为研究阶段支出和开发阶段支出。

研究阶段：为获取并理解新的科学或技术知识等而进行的独创性的有计划调查、研究活动的阶段。

开发阶段：在进行商业性生产或使用前，将研究成果或其他知识应用于某项计划或设计，以生产出新的或具有实质性改进的材料、装置、产品等活动的阶段。

3) 开发阶段支出资本化的具体条件

研究阶段的支出，于发生时计入当期损益。开发阶段的支出同时满足下列条件的，确认为无形资产，不能满足下述条件的开发阶段的支出计入当期损益：

- ①完成该无形资产以使其能够使用或出售在技术上具有可行性；
- ②具有完成该无形资产并使用或出售的意图；
- ③无形资产产生经济利益的方式，包括能够证明运用该无形资产生产的产品存在市场或无形资产自身存在市场，无形资产将在内部使用的，能够证明其有用性；
- ④有足够的技术、财务资源和其他资源支持，以完成该无形资产的开发，并有能力使用或出售该无形资产；
- ⑤归属于该无形资产开发阶段的支出能够可靠地计量。

无法区分研究阶段支出和开发阶段支出的，将发生的研发支出全部计入当期损益。

27、 长期资产减值

√适用 □不适用

长期股权投资、采用成本模式计量的投资性房地产、固定资产、在建工程、使用权资产、使用寿命有限的无形资产、油气资产等长期资产，于资产负债表日存在减值迹象的，进行减值测试。减值测试结果表明资产的可收回金额低于其账面价值的，按其差额计提减值准备并计入减值损失。可收回金额为资产的公允价值减去处置费用后的净额与资产预计未来现金流量的现值两者之间的较高者。资产减值准备按单项资产为基础计算并确认，如果难以对单项资产的可收回金额进行估计的，以该资产所属的资产组确定资产组的可收回金额。资产组是能够独立产生现金流入的最小资产组合。

对于因企业合并形成的商誉、使用寿命不确定的无形资产、尚未达到可使用状态的无形资产，无论是否存在减值迹象，至少在每年年度终了进行减值测试。

本公司进行商誉减值测试，对于因企业合并形成的商誉的账面价值，自购买日起按照合理的方法分摊至相关的资产组；难以分摊至相关的资产组的，将其分摊至相关的资产组组合。相关的资产组或者资产组组合，是能够从企业合并的协同效应中受益的资产组或者资产组组合。

在对包含商誉的相关资产组或者资产组组合进行减值测试时，如与商誉相关的资产组或者资产组组合存在减值迹象的，先对不包含商誉的资产组或者资产组组合进行减值测试，计算可收回金额，并与相关账面价值相比较，确认相应的减值损失。然后对包含商誉的资产组或者资产组组合进行减值测试，比较其账面价值与可收回金额，如可收回金额低于账面价值的，减值损失金额首先抵减分摊至资产组或者资产组组合中商誉的账面价值，再根据资产组或者资产组组合中除商誉之外的其他各项资产的账面价值所占比重，按比例抵减其他各项资产的账面价值。

上述资产减值损失一经确认，在以后会计期间不予转回。

28、长期待摊费用

√适用 □不适用

长期待摊费用为已经发生但应由本期和以后各期负担的分摊期限在一年以上的各项费用。各项费用的摊销期限及摊销方法为：

项目	摊销方法	摊销年限
租入资产改良支出	受益期内平均摊销	受益期限与租赁期限孰短
其他	受益期内平均摊销	预计受益期限

29、合同负债

√适用 □不适用

本公司根据履行履约义务与客户付款之间的关系在资产负债表中列示合同资产或合同负债。本公司已收或应收客户对价而应向客户转让商品或提供服务的义务列示为合同负债。同一合同下的合同资产和合同负债以净额列示。

30、职工薪酬

(1). 短期薪酬的会计处理方法

√适用 □不适用

本公司在职工为本公司提供服务的会计期间，将实际发生的短期薪酬确认为负债，并计入当期损益或相关资产成本。

本公司为职工缴纳的社会保险费和住房公积金，以及按规定提取的工会经费和职工教育经费，在职工为本公司提供服务的会计期间，根据规定的计提基础和计提比例计算确定相应的职工薪酬金额。

本公司发生的职工福利费，在实际发生时根据实际发生额计入当期损益或相关资产成本，其中，非货币性福利按照公允价值计量。

(2). 离职后福利的会计处理方法

√适用 □不适用

① 设定提存计划

本公司按当地政府的相关规定为职工缴纳基本养老保险和失业保险，在职工为本公司提供服务的会计期间，按当地规定的缴纳基数和比例计算应缴纳金额，确认为负债，并计入当期损益或相关资产成本。此外，本公司还参与了由国家相关部门批准的企业年金计划/补充养老保险基金。本公司按职工工资总额的一定比例向年金计划/当地社会保险机构缴费，相应支出计入当期损益或相关资产成本。

② 设定受益计划

本公司根据预期累计福利单位法确定的公式将设定受益计划产生的福利义务归属于职工提供服务的期间，并计入当期损益或相关资产成本。

设定受益计划义务现值减去设定受益计划资产公允价值所形成的赤字或盈余确认为一项设定受益计划净负债或净资产。设定受益计划存在盈余的，本公司以设定受益计划的盈余和资产上限两项的孰低者计量设定受益计划净资产。

所有设定受益计划义务，包括预期在职工提供服务的年度报告期间结束后的十二个月内支付的义务，根据资产负债表日与设定受益计划义务期限和币种相匹配的国债或活跃市场上的高质量公司债券的市场收益率予以折现。

设定受益计划产生的服务成本和设定受益计划净负债或净资产的利息净额计入当期损益或相关资产成本；重新计量设定受益计划净负债或净资产所产生的变动计入其他综合收益，并且在后续会计期间不转回至损益，在原设定受益计划终止时在权益范围内将原计入其他综合收益的部分全部结转至未分配利润。

在设定受益计划结算时，按在结算日确定的设定受益计划义务现值和结算价格两者的差额，确认结算利得或损失。

(3). 辞退福利的会计处理方法

适用 不适用

本公司向职工提供辞退福利的，在下列两者孰早日确认辞退福利产生的职工薪酬负债，并计入当期损益：公司不能单方面撤回因解除劳动关系计划或裁减建议所提供的辞退福利时；公司确认与涉及支付辞退福利的重组相关的成本或费用时。

(4). 其他长期职工福利的会计处理方法

适用 不适用

31、 预计负债

适用 不适用

32、 股份支付

适用 不适用

本公司的股份支付是为了获取职工或其他方提供服务而授予权益工具或者承担以权益工具为基础确定的负债的交易。本公司的股份支付为以权益结算的股份支付。

以权益结算的股份支付及权益工具

以权益结算的股份支付换取职工提供服务的，以授予职工权益工具的公允价值计量。对于授予后立即可行权的股份支付交易，在授予日按照权益工具的公允价值计入相关成本或费用，相应增加资本公积。对于授予后完成等待期内的服务或达到规定业绩条件才可行权的股份支付交易，在等待期内每个资产负债表日，本公司根据对可行权权益工具数量的最佳估计，按照授予日公允价值，将当期取得的服务计入相关成本或费用，相应增加资本公积。

如果修改了以权益结算的股份支付的条款，至少按照未修改条款的情况确认取得的服务。此外，任何增加所授予权益工具公允价值的修改，或在修改日对职工有利的变更，均确认取得服务的增加。

在等待期内，如果取消了授予的权益工具，则本公司对取消所授予的权益性工具作为加速行权处理，将剩余等待期内应确认的金额立即计入当期损益，同时确认资本公积。但是，如果授予新的权益工具，并在新权益工具授予日认定所授予的新权益工具是用于替代被取消的权益工具的，则以与处理原权益工具条款和条件修改相同的方式，对所授予的替代权益工具进行处理。

33、 优先股、永续债等其他金融工具

适用 不适用

34、收入

(1). 按照业务类型披露收入确认和计量所采用的会计政策

√适用 □不适用

1) 收入确认和计量所采用的会计政策

本公司在履行了合同中的履约义务，即在客户取得相关商品或服务控制权时确认收入。取得相关商品或服务控制权，是指能够主导该商品或服务的使用并从中获得几乎全部的经济利益。

合同中包含两项或多项履约义务的，本公司在合同开始日，按照各单项履约义务所承诺商品或服务的单独售价的相对比例，将交易价格分摊至各单项履约义务。本公司按照分摊至各单项履约义务的交易价格计量收入。

交易价格是指本公司因向客户转让商品或服务而预期有权收取的对价金额，不包括代第三方收取的款项以及预期将退还给客户的款项。本公司根据合同条款，结合其以往的习惯做法确定交易价格，并在确定交易价格时，考虑可变对价、合同中存在的重大融资成分、非现金对价、应付客户对价等因素的影响。本公司以不超过在相关不确定性消除时累计已确认收入极可能不会发生重大转回的金额确定包含可变对价的交易价格。合同中存在重大融资成分的，本公司按照假定客户在取得商品或服务控制权时即以现金支付的应付金额确定交易价格，并在合同期间内采用实际利率法摊销该交易价格与合同对价之间的差额。

满足下列条件之一的，属于在某一时间段内履行履约义务，否则，属于在某一时刻履行履约义务：

- 客户在本公司履约的同时即取得并消耗本公司履约所带来的经济利益。
- 客户能够控制本公司履约过程中在建的商品。
- 本公司履约过程中所产出的商品具有不可替代用途，且本公司在整个合同期内有权就累计至今已完成的履约部分收取款项。

对于在某一时间段内履行的履约义务，本公司在该段时间内按照履约进度确认收入，但是，履约进度不能合理确定的除外。本公司考虑商品或服务的性质，采用产出法或投入法确定履约进度。当履约进度不能合理确定时，已经发生的成本预计能够得到补偿的，本公司按照已经发生的成本金额确认收入，直到履约进度能够合理确定为止。

对于在某一时刻履行的履约义务，本公司在客户取得相关商品或服务控制权时点确认收入。在判断客户是否已取得商品或服务控制权时，本公司考虑下列迹象：

- 本公司就该商品或服务享有现时收款权利，即客户就该商品或服务负有现时付款义务。
- 本公司已将该商品的法定所有权转移给客户，即客户已拥有该商品的法定所有权。
- 本公司已将该商品实物转移给客户，即客户已实物占有该商品。
- 本公司已将该商品所有权上的主要风险和报酬转移给客户，即客户已取得该商品所有权上的主要风险和报酬。
- 客户已接受该商品或服务。

本公司根据在向客户转让商品或服务前是否拥有对该商品或服务的控制权，来判断从事交易时本公司的身份是主要责任人还是代理人。本公司在向客户转让商品或服务前能够控制该商品或服务的，本公司为主要责任人，按照已收或应收对价总额确认收入；否则，本公司为代理人，按照预期有权收取的佣金或手续费的金额确认收入。

2) 按照业务类型披露具体收入确认方式及计量方法

聚氨酯树脂销售

对于销售聚氨酯树脂产生的收入是在客户取得相关商品或服务的控制权时，按照预期有权收取的对价金额确认收入。

销售收入确认具体标识为：①内销收入：货物已发出并交付给购货方，汇得科技根据由对方签收确认的收货单确认收入；②外销收入：按照合同约定执行交付承运人，汇得科技根据取得单后的报关单确认收入。

(2). 同类业务采用不同经营模式涉及不同收入确认方式及计量方法

□适用 √不适用

35、 合同成本

□适用 √不适用

36、 政府补助

√适用 □不适用

(1) 类型

政府补助，是本公司从政府无偿取得的货币性资产或非货币性资产，分为与资产相关的政府补助和与收益相关的政府补助。

与资产相关的政府补助，是指本公司取得的、用于购建或以其他方式形成长期资产的政府补助。与收益相关的政府补助，是指除与资产相关的政府补助之外的政府补助。

本公司将政府补助划分为与资产相关的具体标准为：政府文件有明确规定款项使用用途，并且该款项预计使用方向预计将形成相关的资产。

本公司将政府补助划分为与收益相关的具体标准为：政府补助文件明确指出补助用于补偿企业相关费用支出或损失。

对于政府文件未明确规定补助对象的，本公司将该政府补助划分为与资产相关或与收益相关的判断依据为：是否用于购建或以其它方式形成长期资产。

(2) 确认时点

政府补助在本公司能够满足其所附的条件并且能够收到时，予以确认。

(3) 会计处理

与资产相关的政府补助，冲减相关资产账面价值或确认为递延收益。确认为递延收益的，在相关资产使用寿命内按照合理、系统的方法分期计入当期损益（与本公司日常活动相关的，计入其他收益；与本公司日常活动无关的，计入营业外收入）；

与收益相关的政府补助，用于补偿本公司以后期间的相关成本费用或损失的，确认为递延收益，并在确认相关成本费用或损失的期间，计入当期损益（与本公司日常活动相关的，计入其他收益；与本公司日常活动无关的，计入营业外收入）或冲减相关成本费用或损失；用于补偿本公司已发生的相关成本费用或损失的，直接计入当期损益（与本公司日常活动相关的，计入其他收益；与本公司日常活动无关的，计入营业外收入）或冲减相关成本费用或损失。

本公司取得的政策性优惠贷款贴息，区分以下两种情况，分别进行会计处理：

1) 财政将贴息资金拨付给贷款银行，由贷款银行以政策性优惠利率向本公司提供贷款的，本公司以实际收到的借款金额作为借款的入账价值，按照借款本金和该政策性优惠利率计算相关借款费用。

2) 财政将贴息资金直接拨付给本公司的，本公司将对应的贴息冲减相关借款费用。

37、 递延所得税资产/递延所得税负债

√适用 □不适用

所得税包括当期所得税和递延所得税。除因企业合并和直接计入所有者权益(包括其他综合收益)的交易或者事项产生的所得税外，本公司将当期所得税和递延所得税计入当期损益。

递延所得税资产和递延所得税负债根据资产和负债的计税基础与其账面价值的差额(暂时性差异)计算确认。

对于可抵扣暂时性差异确认递延所得税资产，以未来期间很可能取得的用来抵扣可抵扣暂时性差异的应纳税所得额为限。对于能够结转以后年度的可抵扣亏损和税款抵减，以很可能获得用来抵扣可抵扣亏损和税款抵减的未来应纳税所得额为限，确认相应的递延所得税资产。

对于应纳税暂时性差异，除特殊情况外，确认递延所得税负债。

不确认递延所得税资产或递延所得税负债的特殊情况包括：

- 商誉的初始确认；
- 既不是企业合并、发生时也不影响会计利润和应纳税所得额(或可抵扣亏损)，且初始确认的资产和负债未导致产生等额应纳税暂时性差异和可抵扣暂时性差异的交易或事项。

对与子公司、联营企业及合营企业投资相关的应纳税暂时性差异，确认递延所得税负债，除非本公司能够控制该暂时性差异转回的时间且该暂时性差异在可预见的未来很可能不会转回。对与子公司、联营企业及合营企业投资相关的可抵扣暂时性差异，当该暂时性差异在可预见的未来很可能转回且未来很可能获得用来抵扣可抵扣暂时性差异的应纳税所得额时，确认递延所得税资产。

资产负债表日，对于递延所得税资产和递延所得税负债，根据税法规定，按照预期收回相关资产或清偿相关负债期间的适用税率计量。

资产负债表日，本公司对递延所得税资产的账面价值进行复核。如果未来期间很可能无法获得足够的应纳税所得额用以抵扣递延所得税资产的利益，则减记递延所得税资产的账面价值。在很可能获得足够的应纳税所得额时，减记的金额予以转回。

当拥有以净额结算的法定权利，且意图以净额结算或取得资产、清偿负债同时进行，当期所得税资产及当期所得税负债以抵消后的净额列报。

资产负债表日，递延所得税资产及递延所得税负债在同时满足以下条件时以抵后的净额列示：

- 纳税主体拥有以净额结算当期所得税资产及当期所得税负债的法定权利；
- 递延所得税资产及递延所得税负债是与同一税收征管部门对同一纳税主体征收的所得税相关或者是对不同的纳税主体相关，但在未来每一具有重要性的递延所得税资产及负债转回的期间内，涉及的纳税主体意图以净额结算当期所得税资产和负债或是同时取得资产、清偿负债。

38、 租赁

适用 不适用

作为承租方对短期租赁和低价值资产租赁进行简化处理的判断依据和会计处理方法

适用 不适用

本公司选择对短期租赁和低价值资产租赁不确认使用权资产和租赁负债的，将相关的租赁付款额在租赁期内各个期间按照直线法计入当期损益或相关资产成本。短期租赁，是指在租赁期开始日，租赁期不超过 12 个月且不包含购买选择权的租赁。低价值资产租赁，是指单项租赁资产为全新资产时价值较低的租赁。本公司将单项租赁资产为全新资产时价值不超过 40,000.00 元的租赁作为低价值资产租赁。公司转租或预期转租租赁资产的，原租赁不属于低价值资产租赁。

作为出租方的租赁分类标准和会计处理方法

适用 不适用

在租赁开始日，本公司将租赁分为融资租赁和经营租赁。融资租赁，是指无论所有权最终是否转移，但实质上转移了与租赁资产所有权有关的几乎全部风险和报酬的租赁。经营租赁，是指除融资租赁以外的其他租赁。本公司作为转租出租人时，基于原租赁产生的使用权资产对转租赁进行分类。

(1) 经营租赁会计处理

经营租赁的租赁收款额在租赁期内各个期间按照直线法确认为租金收入。本公司将发生的与经营租赁有关的初始直接费用予以资本化，在租赁期内按照与租金收入确认相同的基础分摊计入当期损益。未计入租赁收款额的可变租赁付款额在实际发生时计入当期损益。经营租赁发生变更的，公司自变更生效日起将其作为一项新租赁进行会计处理，与变更前租赁有关的预收或应收租赁收款额视为新租赁的收款额。

39、 其他重要的会计政策和会计估计

适用 不适用

40、重要会计政策和会计估计的变更

详见“重要事项”的“公司对会计政策、会计估计变更或重大会计差错更正原因和影响的分析说明”

41、2025 年起首次执行新会计准则或准则解释等涉及调整首次执行当年年初的财务报表

适用 不适用

42、其他

适用 不适用

六、税项**1、主要税种及税率**

主要税种及税率情况

适用 不适用

税种	计税依据	税率
增值税	按税法规定计算的销售货物和应税劳务收入为基础计算销项税额，在扣除当期允许抵扣的进项税额后，差额部分为应交增值税	6%、9%、13%
企业所得税	按应纳税所得额计缴	15%、20%、25%、8.25%

存在不同企业所得税税率纳税主体的，披露情况说明

适用 不适用

纳税主体名称	所得税税率（%）
上海汇得科技股份有限公司	15%
上海鸿得聚氨酯有限公司	20%
上海汇得国际贸易有限公司	20%
常州普菲特化工有限公司	20%
福建汇得新材料有限公司	25%
常州韵祺运输有限公司	20%
上海汇得树脂销售有限公司	25%
浙江汇得新材料有限公司	25%
江苏汇得新材料有限公司	25%
华脉国际有限公司	8.25%
上海讴湃新材料有限公司	20%

注：香港从 2018/19 课税年度开始实行两级优惠税率。香港法团首个 200 万港币的利润按照 8.25% 的税率计算，超过 200 万港币的部分按照 16.5% 计算。只有来源于香港的利润所得才会视为应税所得，源自香港境外的利润所得，若实体满足相关外地收入豁免征税条件则不需征税。华脉国际有限公司 2025 年度利润未达 200 万港币，因此适用 8.25% 税率。

2、税收优惠

适用 不适用

公司于 2025 年 12 月 19 日取得上海市科学技术委员会、上海市财政局、国家税务总局上海市税务局联合颁发的《高新技术企业证书》（证书编号：GR202531001721）有效期为三年，本年度企业所得税按 15% 计征。

为加大小微企业纾困解难力度，财政部、税务总局联合发布《财政部 税务总局关于进一步实施小微企业所得税优惠政策的公告》（财政部 税务总局公告 2022 年第 13 号），明确自 2022 年 1 月 1 日至 2024 年 12 月 31 日，小型微利企业年应纳税所得额超过 100 万元但不超过 300 万元的部分，减按 25% 计入应纳税所得额，按 20% 的税率缴纳企业所得税，即实际税负率进一步下降至 5%。《财政部 税务总局关于进一步支持小微企业和个体工商户发展有关税费政策的公告》（财政部 税务总局公告 2023 年第 12 号）规定“对小型微利企业减按 25% 计算应纳税所得额，按 20% 的税率缴纳企业所得税政策，延续执行至 2027 年 12 月 31 日。”公司子公司上海鸿得聚氨酯有限公司、上海汇得国际贸易有限公司、常州普菲特化工有限公司、常州韵祺运输有限公司满足小微企业认定，享受上述税收优惠。

根据财政部、税务总局联合发布《财政部 税务总局关于先进制造业企业增值税加计抵减政策的公告》（财政部 税务总局公告 2023 年第 43 号）规定“一、自 2023 年 1 月 1 日至 2027 年 12 月 31 日，允许先进制造业企业按照当期可抵扣进项税额加计 5% 抵减应纳税增值税额。”上海汇得科技股份有限公司享受上述税收优惠。

3、其他

适用 不适用

七、合并财务报表项目注释

1、货币资金

适用 不适用

单位：元 币种：人民币

项目	期末余额	期初余额
库存现金	62,320.77	48,160.59
银行存款	554,988,079.03	359,278,121.11
其他货币资金	136,330,269.62	229,616,520.41
存放财务公司存款		
合计	691,380,669.42	588,942,802.11
其中：存放在境外的款项总额	16,059,947.06	4,259,980.51

其他说明：

无

2、交易性金融资产

适用 不适用

3、衍生金融资产

适用 不适用

4、应收票据

(1). 应收票据分类列示

适用 不适用

(2). 期末公司已质押的应收票据

适用 不适用

(3). 期末公司已背书或贴现且在资产负债表日尚未到期的应收票据

适用 不适用

(4). 按坏账计提方法分类披露

适用 不适用

按单项计提坏账准备:

适用 不适用

按组合计提坏账准备:

适用 不适用

按预期信用损失一般模型计提坏账准备

适用 不适用

各阶段划分依据和坏账准备计提比例

详见本财务报告附注五、11。

对本期发生损失准备变动的应收票据账面余额显著变动的情况说明:

适用 不适用

(5). 坏账准备的情况

适用 不适用

其中本期坏账准备收回或转回金额重要的:

适用 不适用

其他说明:

无

(6). 本期实际核销的应收票据情况

适用 不适用

其中重要的应收票据核销情况:

适用 不适用

应收票据核销说明:

适用 不适用

其他说明:

适用 不适用

5、应收账款

(1). 按账龄披露

√适用 □不适用

单位：元 币种：人民币

账龄	期末账面余额	期初账面余额
1年以内（含1年）	453,829,347.27	445,517,955.68
1年以内	453,829,347.27	445,517,955.68
1至2年	18,057,220.19	10,818,075.85
2至3年	8,517,747.22	10,555,056.26
3年以上	21,744,410.91	11,789,534.04
合计	502,148,725.59	478,680,621.83

(2). 按坏账计提方法分类披露

√适用 □不适用

单位：元 币种：人民币

类别	期末余额					期初余额				
	账面余额		坏账准备		账面价值	账面余额		坏账准备		账面价值
	金额	比例(%)	金额	计提比例(%)		金额	比例(%)	金额	计提比例(%)	
按单项计提坏账准备	31,971,235.31	6.37	31,971,235.31	100.00		25,948,700.60	5.42	25,948,700.60	100.00	
其中：										
个别认定	31,971,235.31	6.37	31,971,235.31	100.00		25,948,700.60	5.42	25,948,700.60	100.00	
按组合计提坏账准备	470,177,490.28	93.63	39,166,103.44	8.33	431,011,386.84	452,731,921.23	94.58	33,669,165.21	7.44	419,062,756.02
其中：										
按信用登记分类的客户组合	470,177,490.28	93.63	39,166,103.44	8.33	431,011,386.84	452,731,921.23	94.58	33,669,165.21	7.44	419,062,756.02
合计	502,148,725.59	/	71,137,338.75	/	431,011,386.84	478,680,621.83	/	59,617,865.81	/	419,062,756.02

按单项计提坏账准备：

√适用 □不适用

单位：元 币种：人民币

名称	期末余额			
	账面余额	坏账准备	计提比例(%)	计提理由
单位一	3,648,295.86	3,648,295.86	100	客户涉及多项诉讼，按期末余额全额计提
单位二	2,420,548.80	2,420,548.80	100	涉及诉讼，按期末余额全额计提
单位三	2,265,712.76	2,265,712.76	100	诉讼后确认无法收回，按期末余额全额计提
单位四	2,162,269.60	2,162,269.60	100	涉及诉讼，按期末余额全额计提

单位五	2,119,812.51	2,119,812.51	100	多次催款未回，已发律师函
单位六	2,063,001.89	2,063,001.89	100	客户涉及多项诉讼，按期末余额全额计提
单位七	1,923,413.25	1,923,413.25	100	客户涉及多项诉讼，按期末余额全额计提
单位八	1,590,832.31	1,590,832.31	100	涉及诉讼，按期末余额全额计提
单位九	1,540,964.88	1,540,964.88	100	涉及诉讼，按期末余额全额计提
单位十	1,125,099.00	1,125,099.00	100	涉及诉讼，按期末余额全额计提
单位十一	1,120,434.20	1,120,434.20	100	涉及诉讼，按期末余额全额计提
其他单位	9,990,850.25	9,990,850.25	100	涉及诉讼，多次催讨未回，按期末余额全额计提
合计	31,971,235.31	31,971,235.31	100	/

按单项计提坏账准备的说明：

适用 不适用

按组合计提坏账准备：

适用 不适用

组合计提项目：按信用登记分类的客户组合

单位：元 币种：人民币

名称	期末余额		
	账面余额	坏账准备	计提比例（%）
信用较好	426,643,865.18	21,332,193.25	5.00
信用一般	43,533,625.10	17,833,910.19	40.97
合计	470,177,490.28	39,166,103.44	8.33

按组合计提坏账准备的说明：

适用 不适用

按预期信用损失一般模型计提坏账准备

适用 不适用

各阶段划分依据和坏账准备计提比例

详见本财务报告附注五、11。

对本期发生损失准备变动的应收账款账面余额显著变动的情况说明：

适用 不适用

(3). 坏账准备的情况

适用 不适用

单位：元 币种：人民币

类别	期初余额	本期变动金额				期末余额
		计提	收回或转回	转销或核销	其他变动	

按单项计提	25,948,700.60	8,225,523.44	2,202,988.73			31,971,235.31
按信用风险特征组合计提	33,669,165.21	5,510,594.68			-13,656.45	39,166,103.44
合计	59,617,865.81	13,736,118.12	2,202,988.73		-13,656.45	71,137,338.75

其中本期坏账准备收回或转回金额重要的：

适用 不适用

其他说明：

无

(4). 本期实际核销的应收账款情况

适用 不适用

其中重要的应收账款核销情况

适用 不适用

应收账款核销说明：

适用 不适用

(5). 按欠款方归集的期末余额前五名的应收账款和合同资产情况

适用 不适用

单位：元 币种：人民币

单位名称	应收账款期末余额	合同资产期末余额	应收账款和合同资产期末余额	占应收账款和合同资产期末余额合计数的比例（%）	坏账准备期末余额
单位一	19,669,499.54		19,669,499.54	3.92	4,996,088.11
单位二	18,527,790.88		18,527,790.88	3.69	926,389.54
单位三	18,992,869.70		18,992,869.70	3.78	949,643.49
单位四	13,222,439.16		13,222,439.16	2.63	661,121.96
单位五	10,304,206.17		10,304,206.17	2.05	515,210.31
合计	80,716,805.45		80,716,805.45	16.07	8,048,453.41

其他说明：

无

其他说明：

适用 不适用

6、合同资产

(1). 合同资产情况

适用 不适用

(2). 报告期内账面价值发生重大变动的金额和原因

适用 不适用

(3). 按坏账计提方法分类披露

适用 不适用

按单项计提坏账准备:

适用 不适用

按单项计提坏账准备的说明:

适用 不适用

按组合计提坏账准备:

适用 不适用

按预期信用损失一般模型计提坏账准备

适用 不适用

各阶段划分依据和坏账准备计提比例
无

对本期发生损失准备变动的合同资产账面余额显著变动的情况说明:

适用 不适用

(4). 本期合同资产计提坏账准备情况

适用 不适用

其中本期坏账准备收回或转回金额重要的:

适用 不适用

其他说明:

无

(5). 本期实际核销的合同资产情况

适用 不适用

其中重要的合同资产核销情况

适用 不适用

合同资产核销说明:

适用 不适用

其他说明:

适用 不适用

7、 应收款项融资**(1). 应收款项融资分类列示**

适用 不适用

单位: 元 币种: 人民币

项目	期末余额	期初余额
----	------	------

银行承兑汇票	262,857,004.88	327,074,611.12
应收供应链票据	9,546,227.91	27,092,667.68
合计	272,403,232.79	354,167,278.80

(2). 期末公司已质押的应收款项融资

适用 不适用

(3). 期末公司已背书或贴现且在资产负债表日尚未到期的应收款项融资

适用 不适用

单位：元 币种：人民币

项目	期末终止确认金额	期末未终止确认金额
银行承兑汇票	270,762,775.56	
合计	270,762,775.56	

(4). 按坏账计提方法分类披露

适用 不适用

按单项计提坏账准备：

适用 不适用

按单项计提坏账准备的说明：

适用 不适用

按组合计提坏账准备：

适用 不适用

按预期信用损失一般模型计提坏账准备

适用 不适用

各阶段划分依据和坏账准备计提比例

无

对本期发生损失准备变动的应收款项融资账面余额显著变动的情况说明：

适用 不适用

(5). 坏账准备的情况

适用 不适用

其中本期坏账准备收回或转回金额重要的：

适用 不适用

其他说明：

无

(6). 本期实际核销的应收款项融资情况

适用 不适用

其中重要的应收款项融资核销情况

适用 不适用

核销说明：

适用 不适用

(7). 应收款项融资本期增减变动及公允价值变动情况：

适用 不适用

项目	上年年末余额	本期新增	本期终止确认	其他变动	期末余额
银行承兑汇票	327,074,611.12	1,123,694,369.26	1,187,911,975.50		262,857,004.88
应收供应链票据	27,092,667.68	36,932,110.33	54,478,550.10		9,546,227.91
合计	354,167,278.80	1,160,626,479.59	1,242,390,525.60		272,403,232.79

(8). 其他说明

适用 不适用

8、预付款项

(1). 预付款项按账龄列示

适用 不适用

单位：元 币种：人民币

账龄	期末余额		期初余额	
	金额	比例(%)	金额	比例(%)
1年以内	99,030,693.29	99.29	82,763,388.73	98.93
1至2年	306,565.95	0.31	755,186.32	0.90
2至3年	402,034.35	0.40	131,694.00	0.16
3年以上			4,235.00	0.01
合计	99,739,293.59	100.00	83,654,504.05	100.00

账龄超过1年且金额重要的预付款项未及时结算原因的说明：

无

(2). 按预付对象归集的期末余额前五名的预付款情况

适用 不适用

单位：元 币种：人民币

单位名称	期末余额	占预付款项期末余额合计数的比例(%)
单位一	19,919,509.20	19.97
单位二	19,757,161.31	19.81
单位三	14,020,574.59	14.06
单位四	8,648,520.00	8.67
单位五	7,711,982.85	7.73
合计	70,057,747.95	70.24

其他说明：

无

其他说明：

适用 不适用

9、其他应收款

项目列示

适用 不适用

单位：元 币种：人民币

项目	期末余额	期初余额
应收利息		
应收股利		
其他应收款	1,033,058.13	670,619.55
合计	1,033,058.13	670,619.55

其他说明：

适用 不适用

应收利息

(1). 应收利息分类

适用 不适用

(2). 重要逾期利息

适用 不适用

(3). 按坏账计提方法分类披露

适用 不适用

按单项计提坏账准备：

适用 不适用

按单项计提坏账准备的说明：

适用 不适用

按组合计提坏账准备：

适用 不适用

(4). 按预期信用损失一般模型计提坏账准备

适用 不适用

各阶段划分依据和坏账准备计提比例

无

对本期发生损失准备变动的应收利息账面余额显著变动的情况说明：

适用 不适用

(5). 坏账准备的情况

适用 不适用

其中本期坏账准备收回或转回金额重要的：

适用 不适用

其他说明：

无

(6). 本期实际核销的应收利息情况

适用 不适用

其中重要的应收利息核销情况

适用 不适用

核销说明：

适用 不适用

其他说明：

适用 不适用

应收股利

(7). 应收股利

适用 不适用

(8). 重要的账龄超过 1 年的应收股利

适用 不适用

(9). 按坏账计提方法分类披露

适用 不适用

按单项计提坏账准备：

适用 不适用

按单项计提坏账准备的说明：

适用 不适用

按组合计提坏账准备：

适用 不适用

(10). 按预期信用损失一般模型计提坏账准备

适用 不适用

各阶段划分依据和坏账准备计提比例：

无

对本期发生损失准备变动的应收股利账面余额显著变动的情况说明：

适用 不适用

(11). 坏账准备的情况

适用 不适用

其中本期坏账准备收回或转回金额重要的：

适用 不适用

其他说明：

无

(12). 本期实际核销的应收股利情况

适用 不适用

其中重要的应收股利核销情况

适用 不适用

核销说明：

适用 不适用

其他说明：

适用 不适用

其他应收款

(13). 按账龄披露

适用 不适用

单位：元 币种：人民币

账龄	期末账面余额	期初账面余额
1年以内（含1年）	397,077.61	385,115.32
1年以内	397,077.61	385,115.32
1至2年	369,552.00	174,000.00
2至3年	174,000.00	320,000.00
3年以上	420,000.00	100,000.00
合计	1,360,629.61	979,115.32

(14). 按款项性质分类情况

适用 不适用

单位：元 币种：人民币

款项性质	期末账面余额	期初账面余额
保证金	61,478.52	100,000.00
押金	690,352.00	672,852.00
其他	608,799.09	206,263.32
合计	1,360,629.61	979,115.32

(15). 坏账准备计提情况

√适用 □不适用

单位：元 币种：人民币

坏账准备	第一阶段	第二阶段	第三阶段	合计
	未来12个月预期信用损失	整个存续期预期信用损失(未发生信用减值)	整个存续期预期信用损失(已发生信用减值)	
2025年1月1日余额	35,295.77		273,200.00	308,495.77
2025年1月1日余额在本期				
—转入第二阶段				
—转入第三阶段				
—转回第二阶段				
—转回第一阶段				
本期计提	19,114.54			19,114.54
本期转回				
本期转销				
本期核销				
其他变动	-38.83			-38.83
2025年12月31日余额	54,371.48		273,200.00	327,571.48

各阶段划分依据和坏账准备计提比例
详见本财务报告附注五、11。

对本期发生损失准备变动的其他应收款账面余额显著变动的情况说明：

□适用 √不适用

本期坏账准备计提金额以及评估金融工具的信用风险是否显著增加的采用依据：

□适用 √不适用

(16). 坏账准备的情况

√适用 □不适用

单位：元 币种：人民币

类别	期初余额	本期变动金额				期末余额
		计提	收回或转回	转销或核销	其他变动	
按单项计提	173,200.00					173,200.00
按信用风险特征组合计提	135,295.77	19,114.54			-38.83	154,371.48
合计	308,495.77	19,114.54			-38.83	327,571.48

其中本期坏账准备转回或收回金额重要的：

□适用 √不适用

其他说明：

无

(17). 本期实际核销的其他应收款情况

适用 不适用

其中重要的其他应收款核销情况:

适用 不适用

其他应收款核销说明:

适用 不适用

(18). 按欠款方归集的期末余额前五名的其他应收款情况

适用 不适用

单位: 元 币种: 人民币

单位名称	期末余额	占其他应收款期末余额合计数的比例(%)	款项的性质	账龄	坏账准备期末余额
浙江万丰上达涂复科技有限公司	301,600.00	22.17	押金	1-2年, 2-3年, 3年以上	15,080.00
上海联住实业有限公司	186,888.00	13.74	押金	3年以上	9,344.40
李翠峰(陈国君)	173,200.00	12.73	其他	3年以上	173,200.00
中国石化上海石油化工股份有限公司	100,000.00	7.35	押金	1-2年	5,000.00
福鼎市龙安工业区项目工作小组	100,000.00	7.35	其他	5年以上	100,000.00
合计	861,688.00	63.34	/	/	302,624.40

(19). 因资金集中管理而列报于其他应收款

适用 不适用

其他说明:

适用 不适用

10、 存货

(1). 存货分类

适用 不适用

单位: 元 币种: 人民币

项目	期末余额			期初余额		
	账面余额	存货跌价准备/合同履约成本减值准备	账面价值	账面余额	存货跌价准备/合同履约成本减值准备	账面价值

原材料	87,432,580.53	2,602,311.47	84,830,269.06	91,797,002.04	3,626,536.58	88,170,465.46
在产品	28,746,950.59	1,551,937.05	27,195,013.54	34,782,922.27	3,047,912.76	31,735,009.51
库存商品	144,091,915.31	17,842,142.27	126,249,773.04	155,132,440.89	16,935,629.23	138,196,811.66
合计	260,271,446.43	21,996,390.79	238,275,055.64	281,712,365.20	23,610,078.57	258,102,286.63

(2). 确认为存货的数据资源

适用 不适用

(3). 存货跌价准备及合同履约成本减值准备

适用 不适用

单位：元 币种：人民币

项目	期初余额	本期增加金额		本期减少金额		期末余额
		计提	其他	转回或转销	其他	
原材料	3,626,536.58	546,422.91		1,570,648.02		2,602,311.47
在产品	3,047,912.76	1,551,937.05		3,047,912.76		1,551,937.05
库存商品	16,935,629.23	14,436,145.42		13,529,632.38		17,842,142.27
合计	23,610,078.57	16,534,505.38		18,148,193.16		21,996,390.79

本期转回或转销存货跌价准备的原因

适用 不适用

按组合计提存货跌价准备

适用 不适用

按组合计提存货跌价准备的计提标准

适用 不适用

(4). 存货期末余额含有的借款费用资本化金额及其计算标准和依据

适用 不适用

(5). 合同履约成本本期摊销金额的说明

适用 不适用

其他说明：

适用 不适用

11、 持有待售资产

适用 不适用

12、 一年内到期的非流动资产

□适用 √不适用

一年内到期的债权投资

□适用 √不适用

一年内到期的其他债权投资

□适用 √不适用

一年内到期的非流动资产的其他说明：

无

13、 其他流动资产

√适用 □不适用

单位：元 币种：人民币

项目	期末余额	期初余额
未抵扣/待抵扣增值税	891,113.63	2,023,620.85
待摊费用	2,567,229.44	874,137.32
所得税留抵	20,066.49	16,820.51
再融资中介机构费	754,716.99	
合计	4,233,126.55	2,914,578.68

其他说明：

无

14、 债权投资**(1). 债权投资情况**

□适用 √不适用

债权投资减值准备本期变动情况

□适用 √不适用

(2). 期末重要的债权投资

□适用 √不适用

(3). 减值准备计提情况

□适用 √不适用

各阶段划分依据和减值准备计提比例：

无

对本期发生损失准备变动的债权投资账面余额显著变动的情况说明：

□适用 √不适用

本期减值准备计提金额以及评估金融工具的信用风险是否显著增加的采用依据
适用 不适用

(4). 本期实际的核销债权投资情况

适用 不适用

其中重要的债权投资情况核销情况

适用 不适用

债权投资的核销说明：

适用 不适用

其他说明：

适用 不适用

15、 其他债权投资

(1). 其他债权投资情况

适用 不适用

其他债权投资减值准备本期变动情况

适用 不适用

(2). 期末重要的其他债权投资

适用 不适用

(3). 减值准备计提情况

适用 不适用

各阶段划分依据和减值准备计提比例：

无

对本期发生损失准备变动的其他债权投资账面余额显著变动的情况说明：

适用 不适用

本期减值准备计提金额以及评估金融工具的信用风险是否显著增加的采用依据

适用 不适用

(4). 本期实际核销的其他债权投资情况

适用 不适用

其中重要的其他债权投资情况核销情况

适用 不适用

其他债权投资的核销说明：

适用 不适用

其他说明：

适用 不适用

16、 长期应收款

(1). 长期应收款情况

适用 不适用

(2). 按坏账计提方法分类披露

适用 不适用

按单项计提坏账准备:

适用 不适用

按单项计提坏账准备的说明:

适用 不适用

按组合计提坏账准备:

适用 不适用

(3). 按预期信用损失一般模型计提坏账准备

适用 不适用

各阶段划分依据和坏账准备计提比例

无

对本期发生损失准备变动的长期应收款账面余额显著变动的情况说明:

适用 不适用

本期坏账准备计提金额以及评估金融工具的信用风险是否显著增加的采用依据

适用 不适用

(4). 坏账准备的情况

适用 不适用

其中本期坏账准备收回或转回金额重要的:

适用 不适用

其他说明:

无

(5). 本期实际核销的长期应收款情况

适用 不适用

其中重要的长期应收款核销情况

适用 不适用

长期应收款核销说明:

适用 不适用

其他说明：

适用 不适用**17、 长期股权投资****(1). 长期股权投资情况**适用 不适用

单位：元 币种：人民币

被投资单位	期初余额（账面价值）	本期增减变动							期末余额（账面价值）	减值准备期末余额
		追加投资	减少投资	权益法下确认的投资损益	其他综合收益调整	其他权益变动	宣告发放现金股利或利润	计提减值准备		
一、合营企业										
小计										
二、联营企业										
上海阿波利新材料有限公司	59,633.96	140,000.00	146,393.38	-53,240.58						
福建鸿迪环保科技有限公司		400,000.00		195.12						400,195.12
小计	59,633.96	540,000.00	146,393.38	-53,045.46						400,195.12
合计	59,633.96	540,000.00	146,393.38	-53,045.46						400,195.12

(2). 长期股权投资的减值测试情况适用 不适用

其他说明：

无

18、 其他权益工具投资**(1). 其他权益工具投资情况**适用 不适用

单位：元 币种：人民币

项目	期初余额	本期增减变动					期末余额	本期确认的股	累计计入其他	累计计入其他	指定为以公允价值计量且其
		追加投资	减少投资	本期计入其他综合收益	本期计入其	其他					

				的利 得	他 综 合 收 益 的 损 失			利 收 入	综 合 收 益 的 利 得	综 合 收 益 的 损 失	变 动 计 入 其 他 综 合 收 益 的 原 因
上海 楷 伦 科 技 有 限 公 司	250,000.00						250,000.00				
合计	250,000.00						250,000.00				/

(2). 本期存在终止确认的情况说明

适用 不适用

其他说明：

适用 不适用

19、 其他非流动金融资产

适用 不适用

其他说明：

适用 不适用

20、 投资性房地产

投资性房地产计量模式
不适用

21、 固定资产

项目列示

适用 不适用

单位：元 币种：人民币

项目	期末余额	期初余额
固定资产	343,763,851.24	373,347,016.06
固定资产清理		
合计	343,763,851.24	373,347,016.06

其他说明：

适用 不适用

固定资产

(1). 固定资产情况

√适用 □不适用

单位：元 币种：人民币

项目	房屋及建筑物	机器设备	运输工具	电子设备	其他设备	合计
一、账面原值：						
1.期初余额	209,713,492.41	360,318,592.87	34,917,028.22	15,836,047.60	173,542,635.57	794,327,796.67
2.本期增加金额	1,320,258.82	18,367,017.04	3,019,789.74	44,318.60	12,423,407.02	35,174,791.22
(1) 购置		1,883,255.40	3,019,789.74	4,601.77	9,491,548.57	14,399,195.48
(2) 在建工程转入	1,320,258.82	19,322,522.76		52,592.93	80,221.23	20,775,595.74
(3) 企业合并增加						
(4) 类别调整		-2,838,761.12		-12,876.10	2,851,637.22	
3.本期减少金额		51,724.01	1,181,785.94		503,438.03	1,736,947.98
(1) 处置或报废		51,724.01	1,181,785.94		503,438.03	1,736,947.98
4.期末余额	211,033,751.23	378,633,885.90	36,755.032.02	15,880,366.20	185,462,604.55	827,765,639.90
二、累计折旧						
1.期初余额	82,483,670.73	152,659,069.58	31,337,125.32	14,639,800.57	138,034,949.70	419,154,615.90
2.本期增加金额	10,056,648.72	30,683,975.45	1,999,433.92	479,217.86	21,324,576.38	64,543,852.33
(1) 计提	10,056,648.72	32,740,692.49	1,999,433.92	484,153.66	19,262,923.54	64,543,852.33
(2) 类别调整		2,056,717.04		-4,935.80	2,061,652.84	
3.本期减少金额		39,413.56	1,124,555.05		468,659.32	1,632,627.93
(1) 处置或报废		39,413.56	1,124,555.05		468,659.32	1,632,627.93
4.期末余额	92,540,319.45	183,303,631.47	32,212.004.19	15,119,018.43	158,890,866.76	482,065,840.30
三、减值准备						
1.期初余额		1,547,966.93			278,197.78	1,826,164.71
2.本期增加金额					109,783.65	109,783.65
(1) 计提					109,783.65	109,783.65
3.本期减少金额						
(1) 处置或报废						
4.期末余额		1,547,966.93			387,981.43	1,935,948.36

四、账面价值						
1.期末账面价值	118,493,431.78	193,782,287.50	4,543,027.83	761,347.77	26,183,756.36	343,763,851.24
2.期初账面价值	127,229,821.68	206,111,556.36	3,579,902.90	1,196,247.03	35,229,488.09	373,347,016.06

(2). 暂时闲置的固定资产情况

√适用 □不适用

单位：元 币种：人民币

项目	账面原值	累计折旧	减值准备	账面价值	备注
其他设备	1,109,816.98	721,835.55	387,981.43		
生产设备	2,163,127.57	615,160.64	1,547,966.93		
合计	3,272,944.55	1,336,996.19	1,935,948.36		

(3). 通过经营租赁租出的固定资产

□适用 √不适用

(4). 未办妥产权证书的固定资产情况

□适用 √不适用

(5). 固定资产的减值测试情况

□适用 √不适用

其他说明：

□适用 √不适用

固定资产清理

□适用 √不适用

22、 在建工程

项目列示

√适用 □不适用

单位：元 币种：人民币

项目	期末余额	期初余额
在建工程	21,420,751.46	21,678,471.58
工程物资		
合计	21,420,751.46	21,678,471.58

其他说明：

□适用 √不适用

在建工程

(1). 在建工程情况

√适用 □不适用

单位：元 币种：人民币

项目	期末余额			期初余额		
	账面余额	减值准备	账面价值	账面余额	减值准备	账面价值
脂肪族 TPU 实验能力建设	3,538,536.15		3,538,536.15			
四车间 PUR 项目	2,578,881.57		2,578,881.57	2,282,228.52		2,282,228.52
年产 60 万吨聚氨酯新材料项目	2,150,311.16		2,150,311.16	17,695.41		17,695.41
聚氨酯树脂及其改性体技术改造项目	2,127,833.61		2,127,833.61	1,676,506.18		1,676,506.18
单组份 CIPG 项目点胶能力建设	1,652,660.33		1,652,660.33			
聚烯烃热熔胶 (APAO) 生产线建设项目	1,219,872.15		1,219,872.15			
TPU 双螺杆挤出机新型热合成工艺改造及车间搬迁	1,199,252.59		1,199,252.59	309,380.53		309,380.53
全厂管架防腐项目	1,073,915.49		1,073,915.49	520.98		520.98
年产 5 万吨环保型聚氨酯系列产品扩建项目				6,070,703.81		6,070,703.81
高位槽技改项目				2,647,372.51		2,647,372.51
原材料自动化工程				2,320,736.10		2,320,736.10
共聚酯试验线项目				2,002,325.65		2,002,325.65
其他零星	6,400,243.11	520,754.70	5,879,488.41	4,351,001.89		4,351,001.89
合计	21,941,506.16	520,754.70	21,420,751.46	21,678,471.58		21,678,471.58

(2). 重要在建工程项目本期变动情况

√适用 □不适用

单位：元 币种：人民币

项目名称	预算数	期初余额	本期增加金额	本期转入固定资产金额	本期其他减少金额	期末余额	工程累计投入占预算比例 (%)	工程进度	利息资本化累计金额	其中：本期利息资本化金额	本期利息资本化率 (%)	资金来源
年产5万吨环保型聚氨酯系列产品扩建项目	10,000,000.00	6,070,703.81	102,654.87	6,173,358.68			99.02%	100.00%				自有资金
脂肪族TPU实验能力建设	5,200,000.00		3,538,536.15			3,538,536.15	68.05%	55.00%				自有资金
合计		6,070,703.81	3,641,191.02	6,173,358.68		3,538,536.15	/	/			/	/

(3). 本期计提在建工程减值准备情况

√适用 □不适用

单位：元 币种：人民币

项目	期初余额	本期增加	本期减少	期末余额	计提原因
其他零星		520,754.70		520,754.70	项目停滞，未来不会继续建设
合计		520,754.70		520,754.70	/

(4). 在建工程的减值测试情况

□适用 √不适用

其他说明：

□适用 √不适用

工程物资

(5). 工程物资情况

□适用 √不适用

23、 生产性生物资产**(1). 采用成本计量模式的生产性生物资产**

□适用 √不适用

(2). 采用成本计量模式的生产性生物资产的减值测试情况

□适用 √不适用

(3). 采用公允价值计量模式的生产性生物资产

□适用 √不适用

其他说明：

□适用 √不适用

24、 油气资产**(1). 油气资产情况**

□适用 √不适用

(2). 油气资产的减值测试情况

□适用 √不适用

其他说明：

无

25、 使用权资产**(1). 使用权资产情况**

√适用 □不适用

单位：元 币种：人民币

项目	房屋及建筑物	运输设备	合计
一、账面原值			
1.期初余额	49,401,341.84	3,052,207.47	52,453,549.31
2.本期增加金额	1,204,300.54		1,204,300.54
新增租赁	1,204,300.54		1,204,300.54
3.本期减少金额	14,771,149.02		14,771,149.02
处置	14,771,149.02		14,771,149.02
4.期末余额	35,834,493.36	3,052,207.47	38,886,700.83
二、累计折旧			
1.期初余额	22,778,054.88	1,763,221.80	24,541,276.68
2.本期增加金额	5,044,292.09	991,541.10	6,035,833.19
(1) 计提	5,044,292.09	991,541.10	6,035,833.19
3.本期减少金额	14,771,148.91		14,771,148.91
(1) 处置	14,771,148.91		14,771,148.91
4.期末余额	13,051,198.06	2,754,762.90	15,805,960.96

三、减值准备			
1.期初余额			
2.本期增加金额			
(1) 计提			
3.本期减少金额			
(1) 处置			
4.期末余额			
四、账面价值			
1.期末账面价值	22,783,295.30	297,444.57	23,080,739.87
2.期初账面价值	26,623,286.96	1,288,985.67	27,912,272.63

(2). 使用权资产的减值测试情况

□适用 √不适用

其他说明：

无

26、 无形资产

(1). 无形资产情况

√适用 □不适用

单位：元 币种：人民币

项目	土地使用权	污染物排 放权	软件及其他	合计
一、账面原值				
1.期初余额	69,674,644.00	288,652.08	12,935,434.57	82,898,730.65
2.本期增加金额	84,566,761.00		833,187.73	85,399,948.73
(1) 购置	84,566,761.00			84,566,761.00
(2) 内部研发				
(3) 企业合并增加				
(4) 在建工程转入			833,187.73	833,187.73
3.本期减少金额				
(1) 处置				
4.期末余额	154,241,405.00	288,652.08	13,768,622.30	168,298,679.38
二、累计摊销				
1.期初余额	11,797,739.82	288,652.08	5,759,548.96	17,845,940.86
2.本期增加金额	2,932,524.14		1,136,532.90	4,069,057.04
(1) 计提	2,932,524.14		1,136,532.90	4,069,057.04
3.本期减少金额				
(1) 处置				
4.期末余额	14,730,263.96	288,652.08	6,896,081.86	21,914,997.90
三、减值准备				

1.期初余额				
2.本期增加金额				
(1) 计提				
3.本期减少金额				
(1) 处置				
4.期末余额				
四、账面价值				
1.期末账面价值	139,511,141.04		6,872,540.44	146,383,681.48
2.期初账面价值	57,876,904.18		7,175,885.61	65,052,789.79

本期末通过公司内部研发形成的无形资产占无形资产余额的比例是0.00%。

(2). 确认为无形资产的数据资源

适用 不适用

(3). 未办妥产权证书的土地使用权情况

适用 不适用

(4). 无形资产的减值测试情况

适用 不适用

其他说明：

适用 不适用

27、 商誉

(1). 商誉账面原值

适用 不适用

单位：元 币种：人民币

被投资单位名称或 形成商誉的事项	期初余额	本期增加		本期减少		期末余额
		企业合并 形成的	其他	处置	其他	
常州韵祺运输有限公司	769,559.75					769,559.75
合计	769,559.75					769,559.75

(2). 商誉减值准备

适用 不适用

(3). 商誉所在资产组或资产组组合的相关信息

适用 不适用

名称	所属资产组或组合 的构成及依据	所属经营分部及依据	是否与以前年度保持一致

常州韵祺运输有限公司含商誉资产组	常州韵祺运输有限公司的经营性长期资产以及分摊至该资产组的商誉,依据为能够产生独立现金流的最小资产组合	所属分部为常州韵祺运输有限公司,依据为内部组织结构划分	
------------------	--	-----------------------------	--

资产组或资产组组合发生变化

适用 不适用

其他说明:

适用 不适用

(4). 可收回金额的具体确定方法

可收回金额按公允价值减去处置费用后的净额确定

适用 不适用

可收回金额按预计未来现金流量的现值确定

适用 不适用

单位: 元 币种: 人民币

项目	账面价值	可收回金额	减值金额	预测期的年限	预测期的关键参数(增长率、利润率等)	预测期内的参数的确定依据	稳定期的关键参数(增长率、利润率、折现率等)	稳定期的关键参数的确定依据
常州韵祺运输有限公司长期资产	1,519,829.59	22,153,926.23	0.00	5			12.597%	
合计	1,519,829.59	22,153,926.23		/	/	/	/	/

前述信息与以前年度减值测试采用的信息或外部信息明显不一致的差异原因

适用 不适用

公司以前年度减值测试采用信息与当年实际情况明显不一致的差异原因

适用 不适用

(5). 业绩承诺及对应商誉减值情况

形成商誉时存在业绩承诺且报告期或报告期上一期间处于业绩承诺期内

适用 不适用

其他说明:

适用 不适用

28、 长期待摊费用

适用 不适用

单位: 元 币种: 人民币

项目	期初余额	本期增加金额	本期摊销金额	其他减少金额	期末余额
----	------	--------	--------	--------	------

租入资产改良支出	7,195,758.60	455,961.30	4,166,578.74		3,485,141.16
其他		321,988.64	58,696.22		263,292.42
合计	7,195,758.60	777,949.94	4,225,274.96		3,748,433.58

其他说明：

无

29、递延所得税资产/递延所得税负债

(1). 未经抵销的递延所得税资产

√适用 □不适用

单位：元 币种：人民币

项目	期末余额		期初余额	
	可抵扣暂时性差异	递延所得税资产	可抵扣暂时性差异	递延所得税资产
资产减值准备	24,075,689.50	4,679,044.31	25,058,838.93	4,803,961.43
内部交易未实现利润	1,022,521.17	153,378.18	204,158.19	30,623.73
可抵扣亏损	31,806,344.23	8,730,509.18	48,828,476.98	12,207,119.24
信用减值准备	71,400,882.73	12,569,967.05	59,861,555.91	10,461,896.84
已计提未使用的职工教育经费	4,983,812.93	747,571.94	4,811,167.59	721,675.14
递延收益	2,137,764.53	367,476.78	2,583,268.95	443,664.86
新租赁准则影响	26,594,559.78	6,285,033.39	30,272,087.72	7,082,775.40
股权激励	15,404,923.69	2,363,773.93	2,660,544.96	403,372.48
合计	177,426,498.56	35,896,754.76	174,280,099.23	36,155,089.12

(2). 未经抵销的递延所得税负债

√适用 □不适用

单位：元 币种：人民币

项目	期末余额		期初余额	
	应纳税暂时性差异	递延所得税负债	应纳税暂时性差异	递延所得税负债
非同一控制企业合并资产评估增值				
其他债权投资公允价值变动				
其他权益工具投资公允价值变动				
新租赁准则影响	23,080,739.87	5,474,272.11	27,912,272.63	6,505,850.20
合计	23,080,739.87	5,474,272.11	27,912,272.63	6,505,850.20

(3). 以抵销后净额列示的递延所得税资产或负债

√适用 □不适用

单位：元 币种：人民币

项目	期末余额	期初余额
----	------	------

	递延所得税资产和负债互抵金额	抵销后递延所得税资产或负债余额	递延所得税资产和负债互抵金额	抵销后递延所得税资产或负债余额
递延所得税资产	5,474,272.11	30,422,482.65	6,502,302.95	29,652,786.17
递延所得税负债	5,474,272.11		6,502,302.95	3,547.25

(4). 未确认递延所得税资产明细

√适用 □不适用

单位：元 币种：人民币

项目	期末余额	期初余额
可抵扣暂时性差异	22,071.59	22,110.50
可抵扣亏损	27,313.95	116,774.08
合计	49,385.54	138,884.58

(5). 未确认递延所得税资产的可抵扣亏损将于以下年度到期

□适用 √不适用

其他说明：

□适用 √不适用

30、 其他非流动资产

√适用 □不适用

单位：元 币种：人民币

项目	期末余额			期初余额		
	账面余额	减值准备	账面价值	账面余额	减值准备	账面价值
预付设备、工程款	4,461,017.05		4,461,017.05	2,394,400.50		2,394,400.50
合计	4,461,017.05		4,461,017.05	2,394,400.50		2,394,400.50

其他说明：

无

31、 所有权或使用权受限资产

√适用 □不适用

单位：元 币种：人民币

项目	期末				期初			
	账面余额	账面价值	受限类型	受限情况	账面余额	账面价值	受限类型	受限情况
货币资金	136,330,269.62	136,330,269.62	其他	保证金	229,616,520.41	229,616,520.41	其他	保证金
合计	136,330,269.62	136,330,269.62	/	/	229,616,520.41	229,616,520.41	/	/

其他说明：

无

32、 短期借款**(1). 短期借款分类**

√适用 □不适用

单位：元 币种：人民币

项目	期末余额	期初余额
保证借款	42,027,714.03	11,009,705.99
信用借款	19,417,788.14	9,006,462.50
合计	61,445,502.17	20,016,168.49

短期借款分类的说明：

无

(2). 已逾期未偿还的短期借款情况

□适用 √不适用

其中重要的已逾期未偿还的短期借款情况如下：

□适用 √不适用

其他说明：

□适用 √不适用

33、 交易性金融负债

□适用 √不适用

其他说明：

□适用 √不适用

34、 衍生金融负债

□适用 √不适用

35、 应付票据**(1). 应付票据列示**

√适用 □不适用

单位：元 币种：人民币

种类	期末余额	期初余额
商业承兑汇票		
银行承兑汇票	375,290,540.00	439,410,000.00
合计	375,290,540.00	439,410,000.00

本期末已到期未支付的应付票据总额为0.00元。到期未付的原因是无。

36、 应付账款**(1). 应付账款列示**

√适用 □不适用

单位：元 币种：人民币

项目	期末余额	期初余额
----	------	------

应付款	119,517,398.99	93,913,314.33
合计	119,517,398.99	93,913,314.33

(2). 账龄超过1年或逾期的重要应付账款

√适用 不适用

单位：元 币种：人民币

项目	期末余额	未偿还或结转的原因
昆山市锦宏压力容器制造有限公司	3,129,600.00	设备工程款未结算
合计	3,129,600.00	/

其他说明：

 适用 不适用

37、 预收款项

(1). 预收款项列示

 适用 不适用

(2). 账龄超过1年的重要预收款项

 适用 不适用

(3). 报告期内账面价值发生重大变动的金额和原因

 适用 不适用

其他说明：

 适用 不适用

38、 合同负债

(1). 合同负债情况

√适用 不适用

单位：元 币种：人民币

项目	期末余额	期初余额
预收货款	28,657,546.11	19,353,482.61
合计	28,657,546.11	19,353,482.61

(2). 账龄超过1年的重要合同负债

 适用 不适用

(3). 报告期内账面价值发生重大变动的金额和原因

 适用 不适用

其他说明：

 适用 不适用

39、 应付职工薪酬

(1). 应付职工薪酬列示

√适用 □不适用

单位：元 币种：人民币

项目	期初余额	本期增加	本期减少	期末余额
一、短期薪酬	47,865,549.33	180,307,154.45	177,814,748.27	50,357,955.51
二、离职后福利-设定提存计划	22,891.18	16,822,554.27	16,824,186.94	21,258.51
三、辞退福利				
四、一年内到期的其他福利				
合计	47,888,440.51	197,129,708.72	194,638,935.21	50,379,214.02

(2). 短期薪酬列示

√适用 □不适用

单位：元 币种：人民币

项目	期初余额	本期增加	本期减少	期末余额
一、工资、奖金、津贴和补贴	42,354,823.81	157,661,768.47	154,835,241.55	45,181,350.73
二、职工福利费	483,628.10	4,097,030.62	4,580,658.72	
三、社会保险费	14,251.65	9,515,272.77	9,516,127.03	13,397.39
其中：医疗保险费	13,291.65	8,967,795.19	8,968,569.64	12,517.20
工伤保险费	960.00	425,520.55	425,600.36	880.19
生育保险费		121,957.03	121,957.03	
四、住房公积金	3,967.00	5,914,628.06	5,858,844.51	59,750.55
五、工会经费和职工教育经费	5,008,878.77	3,118,454.53	3,023,876.46	5,103,456.84
六、短期带薪缺勤				
七、短期利润分享计划				
合计	47,865,549.33	180,307,154.45	177,814,748.27	50,357,955.51

(3). 设定提存计划列示

√适用 □不适用

单位：元 币种：人民币

项目	期初余额	本期增加	本期减少	期末余额
1、基本养老保险	22,152.75	16,310,240.80	16,311,824.00	20,569.55
2、失业保险费	738.43	512,313.47	512,362.94	688.96
3、企业年金缴费				
合计	22,891.18	16,822,554.27	16,824,186.94	21,258.51

其他说明：

□适用 √不适用

40、 应交税费

√适用 □不适用

单位：元 币种：人民币

项目	期末余额	期初余额
增值税	10,651,835.73	4,160,245.27
企业所得税	1,201,088.52	3,692,211.84
个人所得税	940,721.51	40,671.81
城市维护建设税	909,593.44	124,002.92
房产税	376,790.98	342,258.42
教育费附加	651,738.87	121,958.74
其他	630,308.86	609,569.14
合计	15,362,077.91	9,090,918.14

其他说明：

无

41、其他应付款

(1). 项目列示

适用 不适用

单位：元 币种：人民币

项目	期末余额	期初余额
应付利息		
应付股利		
其他应付款	26,571,823.19	18,944,380.00
合计	26,571,823.19	18,944,380.00

其他说明：

适用 不适用

(2). 应付利息

分类列示

适用 不适用

逾期的重要应付利息：

适用 不适用

其他说明：

适用 不适用

(3). 应付股利

分类列示

适用 不适用

(4). 其他应付款

按款项性质列示其他应付款

适用 不适用

单位：元 币种：人民币

项目	期末余额	期初余额
限制性股票或有回购应付款	16,192,224.00	18,080,490.00

投标保证金	7,000,000.00	
个人报销款及其他	3,379,599.19	863,890.00
合计	26,571,823.19	18,944,380.00

账龄超过1年或逾期的重要其他应付款

适用 不适用

单位：元 币种：人民币

项目	期末余额	未偿还或结转的原因
限制性股票或有回购应付款	11,902,149.00	股权激励回购义务
合计	11,902,149.00	/

其他说明：

适用 不适用

42、 持有待售负债

适用 不适用

43、 1年内到期的非流动负债

适用 不适用

单位：元 币种：人民币

项目	期末余额	期初余额
1年内到期的长期借款		
1年内到期的应付债券		
1年内到期的长期应付款		
1年内到期的租赁负债	4,451,943.61	4,323,330.24
合计	4,451,943.61	4,323,330.24

其他说明：

无

44、 其他流动负债

其他流动负债情况

适用 不适用

单位：元 币种：人民币

项目	期末余额	期初余额
预收增值税	2,960,393.99	2,223,118.47
合计	2,960,393.99	2,223,118.47

短期应付债券的增减变动：

适用 不适用

其他说明：

适用 不适用

45、 长期借款

(1). 长期借款分类

适用 不适用

其他说明：

适用 不适用

46、 应付债券

(1). 应付债券

适用 不适用

(2). 应付债券的具体情况：（不包括划分为金融负债的优先股、永续债等其他金融工具）

适用 不适用

(3). 可转换公司债券的说明

适用 不适用

转股权会计处理及判断依据

适用 不适用

(4). 划分为金融负债的其他金融工具说明

期末发行在外的优先股、永续债等其他金融工具基本情况

适用 不适用

期末发行在外的优先股、永续债等金融工具变动情况表

适用 不适用

其他金融工具划分为金融负债的依据说明

适用 不适用

其他说明：

适用 不适用

47、 租赁负债

适用 不适用

单位：元 币种：人民币

项目	期末余额	期初余额
租赁付款额	25,070,349.28	29,922,180.69
未确认融资费用	-2,927,733.11	-3,973,423.21
合计	22,142,616.17	25,948,757.48

其他说明：

无

48、 长期应付款**项目列示**

□适用 √不适用

其他说明：

□适用 √不适用

长期应付款**(1). 按款项性质列示长期应付款**

□适用 √不适用

专项应付款**(2). 按款项性质列示专项应付款**

□适用 √不适用

49、 长期应付职工薪酬

□适用 √不适用

50、 预计负债

□适用 √不适用

51、 递延收益

递延收益情况

√适用 □不适用

单位：元 币种：人民币

项目	期初余额	本期增加	本期减少	期末余额	形成原因
政府补助	2,583,268.95		445,504.42	2,137,764.53	与资产相关补助
合计	2,583,268.95		445,504.42	2,137,764.53	/

其他说明：

□适用 √不适用

52、 其他非流动负债

□适用 √不适用

53、 股本

√适用 □不适用

单位：元 币种：人民币

	期初余额	本次变动增减(+、-)					期末余额
		发行新股	送股	公积金转股	其他	小计	
股份总数	141,153,667.00	621,750.00			-21,000.00	600,750.00	141,754,417.00

其他说明：

根据汇得科技第四届董事会第二次会议决议并经公司 2024 年第一次临时股东大会授权通过，汇得科技申请回购注销已授予激励对象但尚未解锁的限制性人民币普通股（A 股）21,000 股，合计减少股本人民币 21,000.00 元，减少资本公积 131,775.00 元。

根据汇得科技 2024 年第一次临时股东大会决议以及第四届董事会第四次会议决议，向 30 名激励对象授予 2024 年限制性股票激励计划中预留的限制性股票 62.175 万股。本次股票激励实际由 30 名股权激励对象认购 621,750 股，每股 6.90 元，实际收到限制性股票激励对象缴纳的认购款人民币 4,290,075.00 元，其中新增股本人民币 621,750.00 元（人民币陆拾贰万壹仟柒佰伍拾元整），资本公积（资本溢价）人民币 3,668,325.00 元。

54、 其他权益工具

(1). 期末发行在外的优先股、永续债等其他金融工具基本情况

适用 不适用

(2). 期末发行在外的优先股、永续债等金融工具变动情况表

适用 不适用

其他权益工具本期增减变动情况、变动原因说明，以及相关会计处理的依据：

适用 不适用

其他说明：

适用 不适用

55、 资本公积

适用 不适用

单位：元 币种：人民币

项目	期初余额	本期增加	本期减少	期末余额
资本溢价（股本溢价）	702,709,634.84	9,638,511.00	131,775.00	712,216,370.84
其他资本公积	2,765,773.74	12,744,378.73	5,970,186.00	9,539,966.47
同一控制下企业合并的影响	-3,371,943.47			-3,371,943.47
合计	702,103,465.11	22,382,889.73	6,101,961.00	718,384,393.84

其他说明，包括本期增减变动情况、变动原因说明：

资本溢价（股本溢价）：

注 1：根据汇得科技第四届董事会第二次会议决议并经公司 2024 年第一次临时股东大会授权通过，贵公司申请回购注销已授予激励对象但尚未解锁的限制性人民币普通股（A 股）21,000 股，合计减少股本人民币 21,000.00 元，减少资本公积 131,775.00 元。

注 2：根据汇得科技 2024 年第一次临时股东大会决议以及第四届董事会第四次会议决议，向 30 名激励对象授予 2024 年限制性股票激励计划中预留的限制性股票 62.175 万股。本次股票激励实际由 30 名股权激励对象认购 621,750 股，每股 6.90 元，实际收到限制性股票激励对象缴纳的认购

款人民币 4,290,075.00 元，其中新增股本人民币 621,750.00 元（人民币陆拾贰万壹仟柒佰伍拾元整），资本公积（资本溢价）人民币 3,668,325.00 元。

注 3：根据汇得科技第四届董事会第六次会议，会议审议通过了《关于公司 2024 年限制性股票激励计划首次授予部分第一个解除限售期解除限售条件成就的议案》，根据《上市公司股权激励管理办法》《公司 2024 年限制性股票激励计划》的相关规定及公司 2024 年第一次临时股东大会的授权，公司 2024 年限制性股票激励计划第一个解除限售期解除限售条件已成就，公司董事会同意为符合条件的 113 名激励对象办理限制性股票第一个解除限售期解除限售的相关手续，本次解除限售的限制性股票合计 73.98 万股。同时，本次解锁对应的其他资本公积 5,970,186.00 元结转至资本溢价（股本溢价）。

其他资本公积：

注 4：根据汇得科技限制性股票激励计划，对于首次授予和预留授予股权激励，公司根据最新取得的可解锁职工人数变动、公司业绩条件和激励对象个人绩效考核评定情况等后续信息做出最佳估计，本期确认股权激励费用 12,744,378.73 元，同时增加资本公积 12,744,378.73 元。

56、 库存股

√适用 □不适用

单位：元 币种：人民币

项目	期初余额	本期增加	本期减少	期末余额
库存股	18,080,490.00	4,290,075.00	6,178,341.00	16,192,224.00
合计	18,080,490.00	4,290,075.00	6,178,341.00	16,192,224.00

其他说明，包括本期增减变动情况、变动原因说明：

注 1：根据汇得科技 2024 年第一次临时股东大会决议以及第四届董事会第四次会议决议，向 30 名激励对象授予 2024 年限制性股票激励计划中预留的限制性股票 62.175 万股。本次股票激励实际由 30 名股权激励对象认购 621,750 股，每股 6.90 元，实际收到限制性股票激励对象缴纳的认购款人民币 4,290,075.00 元，公司同时确认了回购义务，增加库存股 4,290,075.00 元。

注 2：根据汇得科技第四届董事会第二次会议决议并经公司 2024 年第一次临时股东大会授权通过，公司回购注销已授予激励对象但尚未解锁的限制性人民币普通股（A 股）21,000 股，同时减少回购义务和库存股 144,795.00 元。

注 3：汇得科技 2024 年年度股东会审议通过 2024 年度利润分配方案，以方案实施前的公司总股本 141,153,667 股为基数，每股派发现金红利 0.375 元（含税）。根据汇得科技《2024 年限制性股票激励计划（草案）》规定，“公司进行现金分红时，激励对象就其获授的限制性股票应取得的现金分红在代扣代缴个人所得税后由激励对象享有；若该部分限制性股票未能解除限售，公司按照本激励计划的规定回购该部分限制性股票时应扣除激励对象已享有的该部分现金分红，并做相应会计处理。”该现金分红可撤销，因此分红冲减回购义务和库存股 932,625.00 元。

注 4：根据汇得科技第四届董事会第六次会议，会议审议通过了《关于公司 2024 年限制性股票激励计划首次授予部分第一个解除限售期解除限售条件成就的议案》，根据《上市公司股权激励管理办法》《公司 2024 年限制性股票激励计划》的相关规定及公司 2024 年第一次临时股东大会的授权，公司 2024 年限制性股票激励计划第一个解除限售期解除限售条件已成就，公司董事会同意为符合条件的 113 名激励对象办理限制性股票第一个解除限售期解除限售的相关手续，本次解除限售的限制性股票合计 73.98 万股。同时，本次解锁对应的回购义务予以冲减，减少库存股 5,100,921.00 元。

57、 其他综合收益

√适用 □不适用

单位：元 币种：人民币

项目	期初余额	本期发生金额						期末余额
		本期所得税前发生额	减：前期计入	减：前期计入其他综	减：所得税费用	税后归属于母公司	税后归属于少	

			其他 综合 收益 当期 转入 损益	合收益 当期转 入留存 收益			数股 东	
一、不 能重分 类进损 益的其 他综合 收益								
其中： 重新计 量设定 受益计 划变动 额								
权益 法下不 能转损 益的其 他综合 收益								
其他 权益工 具投资 公允价 值变动								
企业 自身信 用风险 公允价 值变动								
二、将 重分类 进损益 的其 他综合 收益	291.30	-68,356.42				-68,356.42		-68,065.12
其中： 权益法 下可转 损益的 其他综 合收益								
其他 债权投 资公允								

价值变动								
金融资产重分类计入其他综合收益的金额								
其他债权投资信用减值准备								
现金流量套期储备								
外币财务报表折算差额	291.30	-68,356.42				-68,356.42		-68,065.12
其他综合收益合计	291.30	-68,356.42				-68,356.42		-68,065.12

其他说明，包括对现金流量套期损益的有效部分转为被套期项目初始确认金额调整：
无

58、 专项储备

√适用 □不适用

单位：元 币种：人民币

项目	期初余额	本期增加	本期减少	期末余额
安全生产费	14,540,419.48	17,762,175.89	13,097,281.76	19,205,313.61
合计	14,540,419.48	17,762,175.89	13,097,281.76	19,205,313.61

其他说明，包括本期增减变动情况、变动原因说明：
无

59、 盈余公积

√适用 □不适用

单位：元 币种：人民币

项目	期初余额	本期增加	本期减少	期末余额
法定盈余公积	70,788,839.49	300,375.00		71,089,214.49
任意盈余公积				
储备基金				
企业发展基金				
其他				
合计	70,788,839.49	300,375.00		71,089,214.49

盈余公积说明，包括本期增减变动情况、变动原因说明：

无

60、 未分配利润

√适用 □不适用

单位：元 币种：人民币

项目	本期	上期
调整前上期末未分配利润	641,622,596.03	546,304,344.83
调整期初未分配利润合计数（调增+，调减-）		
调整后期初未分配利润	641,622,596.03	546,304,344.83
加：本期归属于母公司所有者的净利润	81,289,193.75	124,559,757.65
减：提取法定盈余公积	300,375.00	4,281,506.39
提取任意盈余公积		
提取一般风险准备		
应付普通股股利	52,924,750.13	24,960,000.06
转作股本的普通股股利		
期末未分配利润	669,686,664.65	641,622,596.03

调整期初未分配利润明细：

- 1、由于《企业会计准则》及其相关新规定进行追溯调整，影响期初未分配利润0.00 元。
- 2、由于会计政策变更，影响期初未分配利润0.00 元。
- 3、由于重大会计差错更正，影响期初未分配利润0.00 元。
- 4、由于同一控制导致的合并范围变更，影响期初未分配利润0.00 元。
- 5、其他调整合计影响期初未分配利润0.00 元。

61、 营业收入和营业成本**(1). 营业收入和营业成本情况**

√适用 □不适用

单位：元 币种：人民币

项目	本期发生额		上期发生额	
	收入	成本	收入	成本
主营业务	2,389,111,298.77	2,040,445,864.99	2,552,975,912.59	2,189,460,630.76
其他业务	83,332,995.91	74,363,413.30	117,946,955.00	115,020,740.18
合计	2,472,444,294.68	2,114,809,278.29	2,670,922,867.59	2,304,481,370.94

(2). 营业收入、营业成本的分解信息

□适用 √不适用

其他说明：

□适用 √不适用

(3). 履约义务的说明

□适用 √不适用

(4). 分摊至剩余履约义务的说明

□适用 √不适用

(5). 重大合同变更或重大交易价格调整

□适用 √不适用

其他说明：

无

62、 税金及附加

√适用 □不适用

单位：元 币种：人民币

项目	本期发生额	上期发生额
城市维护建设税	2,473,910.10	1,625,371.39
教育费附加	2,182,093.86	1,575,579.07
房产税	2,298,804.22	1,566,712.03
土地使用税	675,605.83	414,881.85
印花税	1,861,323.62	1,909,852.08
其他	58,976.09	53,415.28
合计	9,550,713.72	7,145,811.70

其他说明：

无

63、 销售费用

√适用 □不适用

单位：元 币种：人民币

项目	本期发生额	上期发生额
职工薪酬	43,522,999.47	38,911,857.13
业务招待费	5,400,531.56	7,402,173.32
小车费用	4,118,867.65	4,509,569.97
中介咨询及服务费	7,388,549.40	3,134,748.12
出差旅费	4,663,149.68	2,861,290.77
广告宣传费	702,859.56	1,363,391.94
股份支付	5,106,106.44	1,183,277.14
其他	8,917,066.40	6,266,126.09
合计	79,820,130.16	65,632,434.48

其他说明：

无

64、 管理费用

√适用 □不适用

单位：元 币种：人民币

项目	本期发生额	上期发生额
职工薪酬	40,244,657.37	42,239,934.23
业务招待费	7,943,307.09	11,169,630.56
中介咨询及服务费	8,810,801.36	7,698,321.15

折旧与摊销费用	5,686,962.66	4,859,204.03
股份支付	2,143,174.77	398,662.82
租赁费	1,098,884.00	398,435.04
小车费用	950,666.60	988,936.46
出差旅费	696,220.92	774,044.90
其他	6,886,315.70	10,931,678.71
合计	74,460,990.47	79,458,847.90

其他说明：

无

65、 研发费用

√适用 □不适用

单位：元 币种：人民币

项目	本期发生额	上期发生额
职工薪酬	32,349,542.88	31,732,446.20
材料费用	32,420,132.35	29,240,815.05
折旧与摊销费用	5,487,047.83	6,357,511.36
燃料与动力	1,494,694.07	1,000,498.05
股份支付	3,018,847.92	541,168.82
其他	5,006,666.32	2,480,383.86
合计	79,776,931.37	71,352,823.34

其他说明：

无

66、 财务费用

√适用 □不适用

单位：元 币种：人民币

项目	本期发生额	上期发生额
利息费用	2,255,066.02	2,214,589.76
其中：租赁负债利息费用	1,248,393.67	1,604,386.64
减：利息收入	3,682,873.72	5,081,104.32
汇兑损益	1,350,518.21	-138,676.49
手续费	1,173,210.96	1,211,043.77
合计	1,095,921.47	-1,794,147.28

其他说明：

无

67、 其他收益

√适用 □不适用

单位：元 币种：人民币

按性质分类	本期发生额	上期发生额
政府补助	4,995,129.37	4,642,661.91
进项税加计抵减	-118,464.88	13,504,374.49
代扣个人所得税手续费	164,658.38	165,626.32
合计	5,041,322.87	18,312,662.72

其他说明：

无

68、 投资收益

√适用 □不适用

单位：元 币种：人民币

项目	本期发生额	上期发生额
权益法核算的长期股权投资收益	-53,045.46	-40,366.04
处置长期股权投资产生的投资收益		
交易性金融资产在持有期间的投资收益		
其他权益工具投资在持有期间取得的股利收入	38,010.00	
债权投资在持有期间取得的利息收入		
其他债权投资在持有期间取得的利息收入		
处置交易性金融资产取得的投资收益		
处置其他权益工具投资取得的投资收益		
处置债权投资取得的投资收益		
处置其他债权投资取得的投资收益		
债务重组收益		
合计	-15,035.46	-40,366.04

其他说明：

无

69、 净敞口套期收益

□适用 √不适用

70、 公允价值变动收益

□适用 √不适用

71、 信用减值损失

√适用 □不适用

单位：元 币种：人民币

项目	本期发生额	上期发生额
应收账款坏账损失	11,533,129.39	4,045,517.24
其他应收款坏账损失	19,114.54	-1,394.08
合计	11,552,243.93	4,044,123.16

其他说明：

无

72、 资产减值损失

√适用 □不适用

单位：元 币种：人民币

项目	本期发生额	上期发生额
----	-------	-------

一、合同资产减值损失		
二、存货跌价损失及合同履约成本减值损失	16,534,505.38	19,108,178.76
三、长期股权投资减值损失		
四、投资性房地产减值损失		
五、固定资产减值损失	109,783.65	2,381,728.34
六、工程物资减值损失		
七、在建工程减值损失	520,754.70	
八、生产性生物资产减值损失		
九、油气资产减值损失		
十、无形资产减值损失		
十一、商誉减值损失		
十二、其他		
合计	17,165,043.73	21,489,907.10

其他说明：

无

73、 资产处置收益

√适用 □不适用

单位：元 币种：人民币

项目	本期发生额	上期发生额	计入当期非经常性损益的金额
固定资产处置收益	2,300.88	27,101.91	2,300.88
合计	2,300.88	27,101.91	2,300.88

其他说明：

无

74、 营业外收入

营业外收入情况

√适用 □不适用

单位：元 币种：人民币

项目	本期发生额	上期发生额	计入当期非经常性损益的金额
非流动资产处置利得合计			
其中：固定资产处置利得			
无形资产处置利得			
非货币性资产交换利得			
接受捐赠			
政府补助			
赔偿收入		88,540.00	
废品收入	549,026.53	691,525.51	549,026.53
其他	88,265.44	45,766.16	88,265.44
合计	637,291.97	825,831.67	637,291.97

其他说明：

适用 不适用

75、 营业外支出

适用 不适用

单位：元 币种：人民币

项目	本期发生额	上期发生额	计入当期非经常性损益的金额
非流动资产处置损失合计	38,289.08	1,160.00	38,289.08
其中：固定资产处置损失			
无形资产处置损失			
非货币性资产交换损失			
对外捐赠	1,263,800.00	584,150.00	1,263,800.00
其他	2,624,183.15	76,847.31	2,624,183.15
合计	3,926,272.23	662,157.31	3,926,272.23

其他说明：

无

76、 所得税费用

(1). 所得税费用表

适用 不适用

单位：元 币种：人民币

项目	本期发生额	上期发生额
当期所得税费用	5,438,428.65	14,905,266.02
递延所得税费用	-774,972.83	-1,890,254.47
合计	4,663,455.82	13,015,011.55

(2). 会计利润与所得税费用调整过程

适用 不适用

单位：元 币种：人民币

项目	本期发生额
利润总额	85,952,649.57
按法定/适用税率计算的所得税费用	12,892,897.44
子公司适用不同税率的影响	1,501,095.97
调整以前期间所得税的影响	12,798.15
非应税收入的影响	
不可抵扣的成本、费用和损失的影响	2,678,465.22
使用前期未确认递延所得税资产的可抵扣亏损的影响	-267,670.02
本期未确认递延所得税资产的可抵扣暂时性差异或可抵扣亏损的影响	7,564.52
研发加计扣除	-12,161,695.46
所得税费用	4,663,455.82

其他说明：

适用 不适用

77、 其他综合收益

√适用 □不适用

详见附注

78、 现金流量表项目**(1). 与经营活动有关的现金**

收到的其他与经营活动有关的现金

√适用 □不适用

单位：元 币种：人民币

项目	本期发生额	上期发生额
利息收入	3,682,873.72	5,081,104.32
其他收益	4,595,818.45	6,297,941.21
营业外收入及其他	721,956.85	797,231.67
合计	9,000,649.02	12,176,277.20

收到的其他与经营活动有关的现金说明：

无

支付的其他与经营活动有关的现金

√适用 □不适用

单位：元 币种：人民币

项目	本期发生额	上期发生额
经营费用	63,391,120.05	58,271,134.62
营业外支出及其他	4,877,631.29	660,997.31
合计	68,268,751.34	58,932,131.93

支付的其他与经营活动有关的现金说明：

无

(2). 与投资活动有关的现金

收到的重要的投资活动有关的现金

√适用 □不适用

单位：元 币种：人民币

项目	本期发生额	上期发生额
投标保证金	7,000,000.00	
合计	7,000,000.00	

收到的重要的投资活动有关的现金说明

收到项目的投标保证金 700 万元。

支付的重要的投资活动有关的现金

□适用 √不适用

收到的其他与投资活动有关的现金

□适用 √不适用

支付的其他与投资活动有关的现金

适用 不适用

(3). 与筹资活动有关的现金

收到的其他与筹资活动有关的现金

适用 不适用

支付的其他与筹资活动有关的现金

适用 不适用

单位：元 币种：人民币

项目	本期发生额	上期发生额
支付融资租赁费用	6,130,222.04	11,839,990.43
支付再融资中介机构费	754,716.99	
合计	6,884,939.03	11,839,990.43

支付的其他与筹资活动有关的现金说明：

无

筹资活动产生的各项负债变动情况

适用 不适用

单位：元 币种：人民币

项目	期初余额	本期增加		本期减少		期末余额
		现金变动	非现金变动	现金变动	非现金变动	
短期借款	20,016,168.49	67,415,180.00	30,322.17	26,000,000.00	16,168.49	61,445,502.17
其他应付款-应付股利			52,932,625.13	52,932,625.13		
其他应付款-应付利息			975,223.67	975,223.67		
租赁负债/一年内到期的其他非流动负债	30,272,087.72		1,204,300.43	6,130,222.04	-1,248,393.67	26,594,559.78
合计	50,288,256.21	67,415,180.00	55,142,471.40	86,038,070.84	-1,232,225.18	88,040,061.95

(4). 以净额列报现金流量的说明

适用 不适用

(5). 不涉及当期现金收支、但影响企业财务状况或在未来可能影响企业现金流量的重大活动及财务影响

适用 不适用

79、 现金流量表补充资料

(1). 现金流量表补充资料

适用 不适用

单位：元 币种：人民币

补充资料	本期金额	上期金额
1. 将净利润调节为经营活动现金流量：		
净利润	81,289,193.75	124,559,757.65
加：资产减值准备	17,165,043.73	21,489,907.10

信用减值损失	11,552,243.93	4,044,123.16
固定资产折旧、油气资产折耗、生产性生物资产折旧	64,543,852.33	64,781,972.93
使用权资产摊销	6,035,833.19	10,155,600.88
无形资产摊销	4,069,057.04	2,345,068.80
长期待摊费用摊销	4,225,274.96	4,070,297.22
处置固定资产、无形资产和其他长期资产的损失（收益以“-”号填列）	-2,300.88	-27,101.91
固定资产报废损失（收益以“-”号填列）	38,289.08	1,160.00
公允价值变动损失（收益以“-”号填列）		
财务费用（收益以“-”号填列）	1,485,855.20	1,760,095.20
投资损失（收益以“-”号填列）	15,035.46	40,366.04
递延所得税资产减少（增加以“-”号填列）	-769,696.48	-1,893,801.72
递延所得税负债增加（减少以“-”号填列）	-3,547.25	3,547.25
存货的减少（增加以“-”号填列）	3,292,725.61	-8,147,456.11
经营性应收项目的减少（增加以“-”号填列）	41,229,923.54	-116,132,520.28
经营性应付项目的增加（减少以“-”号填列）	77,646,685.02	-90,190,566.40
其他	17,137,083.74	11,053,989.02
经营活动产生的现金流量净额	328,950,551.97	27,914,438.83
2. 不涉及现金收支的重大投资和筹资活动：		
债务转为资本		
一年内到期的可转换公司债券		
融资租入固定资产		
3. 现金及现金等价物净变动情况：		
现金的期末余额	555,050,399.80	359,326,281.70
减：现金的期初余额	359,326,281.70	421,651,606.47
加：现金等价物的期末余额		
减：现金等价物的期初余额		
现金及现金等价物净增加额	195,724,118.10	-62,325,324.77

(2). 本期支付的取得子公司的现金净额

□适用 √不适用

(3). 本期收到的处置子公司的现金净额

□适用 √不适用

(4). 现金和现金等价物的构成

√适用 □不适用

单位：元 币种：人民币

项目	期末余额	期初余额
一、现金	555,050,399.80	359,326,281.70
其中：库存现金	62,320.77	48,160.59
可随时用于支付的银行存款	554,988,079.03	359,278,121.11
可随时用于支付的其他货币资金		
可用于支付的存放中央银行款项		
存放同业款项		
拆放同业款项		
二、现金等价物		
其中：三个月内到期的债券投资		
三、期末现金及现金等价物余额	555,050,399.80	359,326,281.70
其中：母公司或集团内子公司使用受限制的现金和现金等价物		

(5). 使用范围受限但仍作为现金和现金等价物列示的情况

□适用 √不适用

(6). 不属于现金及现金等价物的货币资金

√适用 □不适用

单位：元 币种：人民币

项目	期末余额	期初余额	理由
其他货币资金	136,330,269.62	229,616,520.41	票据、信用证保证金
合计	136,330,269.62	229,616,520.41	/

其他说明：

□适用 √不适用

80、 所有者权益变动表项目注释

说明对上年期末余额进行调整的“其他”项目名称及调整金额等事项：

□适用 √不适用

81、 外币货币性项目

(1). 外币货币性项目

√适用 □不适用

单位：元

项目	期末外币余额	折算汇率	期末折算人民币余额
货币资金	-	-	25,066,540.96
其中：美元	3,559,882.32	7.0288	25,021,700.85
欧元	1,146.66	8.2355	9,443.32
港币	39,189.56	0.9032	35,396.79
应收账款	-	-	51,090,622.33
其中：美元	7,268,754.60	7.0288	51,090,622.33

欧元			
港币			
短期借款	-	-	1,405,760.00
其中：美元	200,000.00	7.0288	1,405,760.00
欧元			
港币			
应付账款	-	-	34,360,512.87
其中：美元	4,872,417.69	7.0288	34,247,249.46
欧元			
港币	125,399.58	0.9032	113,263.41

其他说明：

无

(2). 境外经营实体说明，包括对于重要的境外经营实体，应披露其境外主要经营地、记账本位币及选择依据，记账本位币发生变化的还应披露原因

适用 不适用

2024年7月，公司在香港成立了子公司华脉国际有限公司，注册资本1.00万元港元，主要从事贸易业务，其记账本位币为港元。

82、 租赁

(1). 作为承租人

适用 不适用

未纳入租赁负债计量的可变租赁付款额

适用 不适用

简化处理的短期租赁或低价值资产的租赁费用

适用 不适用

项目	本期金额	上期金额
计入相关资产成本或当期损益的简化处理的短期租赁费用	2,041,125.73	4,379,756.11

售后租回交易及判断依据

适用 不适用

与租赁相关的现金流出总额9,292,499.43(单位：元 币种：人民币)

(2). 作为出租人

作为出租人的经营租赁

适用 不适用

单位：元 币种：人民币

项目	租赁收入	其中：未计入租赁收款额的可变租赁付款额相关的收入
经营租赁收入	185,872.12	185,872.12

合计	185,872.12	185,872.12
----	------------	------------

作为出租人的融资租赁

适用 不适用

未折现租赁收款额与租赁投资净额的调节表

适用 不适用

未来五年未折现租赁收款额

适用 不适用

(3). 作为生产商或经销商确认融资租赁销售损益

适用 不适用

其他说明：

无

83、 数据资源

适用 不适用

84、 其他

适用 不适用

八、研发支出

1、 按费用性质列示

适用 不适用

单位：元 币种：人民币

项目	本期发生额	上期发生额
材料费用	32,420,132.35	29,240,815.05
职工薪酬	32,349,542.88	31,732,446.20
燃料与动力	1,494,694.07	1,000,498.05
折旧与摊销费用	5,487,047.83	6,357,511.36
股份支付	3,018,847.92	541,168.82
其他	5,006,666.32	2,480,383.86
合计	79,776,931.37	71,352,823.34
其中：费用化研发支出	79,776,931.37	71,352,823.34
资本化研发支出		

其他说明：

无

2、 符合资本化条件的研发项目开发支出

适用 不适用

重要的资本化研发项目

适用 不适用

开发支出减值准备

适用 不适用

其他说明：

无

3、重要的外购在研项目

适用 不适用

九、合并范围的变更

1、非同一控制下企业合并

适用 不适用

2、同一控制下企业合并

适用 不适用

3、反向购买

适用 不适用

4、处置子公司

本期是否存在丧失子公司控制权的交易或事项

适用 不适用

其他说明：

适用 不适用

是否存在通过多次交易分步处置对子公司投资且在本期丧失控制权的情形

适用 不适用

其他说明：

适用 不适用

5、其他原因的合并范围变动

说明其他原因导致的合并范围变动（如，新设子公司、清算子公司等）及其相关情况：

适用 不适用

2025年3月，公司出资设立上海讴湃新材料有限公司，主要从事生产制造，截至2025年12月31日，汇得科技累计出资10,000.00元。

6、其他

适用 不适用

十、在其他主体中的权益

1、在子公司中的权益

(1). 企业集团的构成

√适用 □不适用

单位：万元 币种：人民币

子公司名称	主要经营地	注册资本	注册地	业务性质	持股比例(%)		取得方式
					直接	间接	
上海鸿得聚氨酯有限公司	上海	2,000	上海	制造业	100.00		非同一控制下企业合并
上海汇得国际贸易有限公司	上海	500	上海	贸易	100.00		同一控制下企业合并
福建汇得新材料有限公司	福建	45,000	福建	制造业	100.00		出资设立
常州普菲特化工有限公司	常州	800	常州	贸易	100.00		同一控制下企业合并
常州韵祺运输有限公司	常州	1,000	常州	运输	100.00		非同一控制下企业合并
上海汇得树脂销售有限公司	上海	3,000	上海	贸易	100.00		出资设立
浙江汇得新材料有限公司	浙江	1,000	浙江	制造业	100.00		出资设立
江苏汇得新材料有限公司	江苏	50,000	江苏	制造业	100.00		出资设立
华脉国际有限公司	香港	1 (港币)	香港	贸易	100.00		出资设立
上海讴湃新材料有限公司	上海	1,000	上海	制造业	100.00		出资设立

在子公司的持股比例不同于表决权比例的说明：

无

持有半数或以下表决权但仍控制被投资单位、以及持有半数以上表决权但不控制被投资单位的依据:

无

对于纳入合并范围的重要的结构化主体,控制的依据:

无

确定公司是代理人还是委托人的依据:

无

其他说明:

无

(2). 重要的非全资子公司

适用 不适用

(3). 重要非全资子公司的主要财务信息

适用 不适用

(4). 使用企业集团资产和清偿企业集团债务的重大限制

适用 不适用

(5). 向纳入合并财务报表范围的结构化主体提供的财务支持或其他支持

适用 不适用

其他说明:

适用 不适用

2、 在子公司的所有者权益份额发生变化且仍控制子公司的交易

适用 不适用

3、 在合营企业或联营企业中的权益

适用 不适用

(1). 重要的合营企业或联营企业

适用 不适用

(2). 重要合营企业的主要财务信息

适用 不适用

(3). 重要联营企业的主要财务信息

适用 不适用

(4). 不重要的合营企业和联营企业的汇总财务信息

适用 不适用

单位：元 币种：人民币

	期末余额/本期发生额	期初余额/上期发生额
合营企业：		
投资账面价值合计	400,195.12	59,633.96
下列各项按持股比例计算的合计数		
--净利润	195.12	-40,366.04
--其他综合收益		
--综合收益总额		

其他说明：

无

(5). 合营企业或联营企业向本公司转移资金的能力存在重大限制的说明

适用 不适用

(6). 合营企业或联营企业发生的超额亏损

适用 不适用

(7). 与合营企业投资相关的未确认承诺

适用 不适用

(8). 与合营企业或联营企业投资相关的或有负债

适用 不适用

4、重要的共同经营

适用 不适用

5、在未纳入合并财务报表范围的结构化主体中的权益

未纳入合并财务报表范围的结构化主体的相关说明：

适用 不适用

6、其他

适用 不适用

十一、 政府补助

1、 报告期末按应收金额确认的政府补助

适用 不适用

未能在预计时点收到预计金额的政府补助的原因

适用 不适用

2、 涉及政府补助的负债项目

适用 不适用

单位：元 币种：人民币

财务报表项目	期初余额	本期新增补助金额	本期计入营业外收入金额	本期转入其他收益	本期其他变动	期末余额	与资产/收益相关
递延收益	2,583,268.95			445,504.42		2,137,764.53	与资产相关
合计	2,583,268.95			445,504.42		2,137,764.53	/

3、 计入当期损益的政府补助

适用 不适用

单位：元 币种：人民币

类型	本期发生额	上期发生额
与资产相关	445,504.42	629,976.14
与收益相关	4,549,624.95	4,012,685.77
合计	4,995,129.37	4,642,661.91

其他说明：

无

十二、 与金融工具相关的风险

1、 金融工具的风险

适用 不适用

本公司在经营过程中面临各种金融风险：信用风险、流动性风险和市场风险（包括汇率风险、利率风险和其他价格风险）。上述金融风险以及本公司为降低这些风险所采取的风险管理政策如下所述：

董事会负责规划并建立本公司的风险管理架构，制定本公司的风险管理政策和相关指引并监督风险管理措施的执行情况。本公司已制定风险管理政策以识别和分析本公司所面临的风险，这些风险管理政策对特定风险进行了明确规定，涵盖了市场风险、信用风险和流动性风险管理等诸多方面。本公司定期评估市场环境及本公司经营活动的变化以决定是否对风险管理政策及系统进行更新。本公司的风险管理由风险管理委员会按照董事会批准的政策开展。风险管理委员会通过与本公司其他业务部门的紧密合作来识别、评价和规避相关风险。本公司内部审计部门就风险管理控制及程序进行定期的审核，并将审核结果上报本公司的审计委员会。

本公司通过适当的多样化投资及业务组合来分散金融工具风险，并通过制定相应的风险管理政策减少集中于单一行业、特定地区或特定交易对手的风险。

(1) 信用风险

信用风险是指交易对手未能履行合同义务而导致本公司发生财务损失的风险。

本公司信用风险主要产生于货币资金、应收票据、应收账款、应收款项融资、其他应收款等，以及未纳入减值评估范围的以公允价值计量且其变动计入当期损益的债务工具投资和衍生金融资产等。于资产负债表日，本公司金融资产的账面价值已代表其最大信用风险敞口。

本公司货币资金主要为存放于声誉良好并拥有较高信用评级的国有银行和其他大中型上市银行的银行存款，本公司认为其不存在重大的信用风险，几乎不会产生因银行违约而导致的重大损失。

此外，对于应收票据、应收账款、应收款项融资和其他应收款等，本公司设定相关政策以控制信用风险敞口。本公司基于对客户的财务状况、从第三方获取担保的可能性、信用记录及其他因素诸如目前市场状况等评估客户的信用资质并设置相应信用期。本公司会定期对客户信用记录进行监控，对于信用记录不良的客户，本公司会采用书面催款、缩短信用期或取消信用期等方式，以确保本公司的整体信用风险在可控的范围内。

(2) 流动性风险

流动性风险是指企业在履行以交付现金或其他金融资产的方式结算的义务时发生资金短缺的风险。

本公司的政策是确保拥有充足的现金以偿还到期债务。流动性风险由本公司的财务部门集中控制。财务部门通过监控现金余额、可随时变现的有价证券以及对未来 12 个月现金流量的滚动预测，确保公司在所有合理预测的情况下拥有充足的资金偿还债务。同时持续监控公司是否符合借款协议的规定，从主要金融机构获得提供足够备用资金的承诺，以满足短期和长期的资金需求。

本公司各项金融负债以未折现的合同现金流量按到期日列示如下：

项目	期末余额						账面价值
	即时偿还	1 年以内	1-2 年	2-5 年	5 年以上	未折现合同金额合计	
短期借款		61,445,502.17				61,445,502.17	61,445,502.17
应付票据		375,290,540.00				375,290,540.00	375,290,540.00
应付账款		113,073,716.87	2,294,647.78	4,136,891.34	12,143.00	119,517,398.99	119,517,398.99
租赁负债		5,515,016.24	4,608,697.82	12,276,990.84	8,184,660.62	30,585,365.52	26,594,559.78

项目	期末余额						
	即时偿还	1 年以内	1-2 年	2-5 年	5 年以上	未折现合同金额合计	账面价值
/ 一年内到期的非流动负债							
合计		555,324,775.28	6,903,345.60	16,413,882.18	8,196,803.62	586,838,806.68	582,848,000.94

项目	上年年末余额						
	即时偿还	1 年以内	1-2 年	2-5 年	5 年以上	未折现合同金额合计	账面价值
短期借款		20,016,168.49				20,016,168.49	20,016,168.49
应付票据		439,410,000.00				439,410,000.00	439,410,000.00

项目	即时偿还	上年年末余额				未折现合同金额合计	账面价值
		1年以内	1-2年	2-5年	5年以上		
应付账款		87,831,751.16	2,118,020.29	3,892,003.49	71,539.39	93,913,314.33	93,913,314.33
租赁负债 / 一年内到期的非流动负债		5,558,780.50	4,851,831.51	12,793,358.34	12,276,990.84	35,480,961.19	30,272,087.72
合计		552,816,700.15	6,969,851.80	16,685,361.83	12,348,530.23	588,820,444.01	583,611,570.54

(3) 市场风险

金融工具的市场风险是指金融工具的公允价值或未来现金流量因市场价格变动而发生波动的风险，包括汇率风险、利率风险和其他价格风险。

1) 利率风险

利率风险是指金融工具的公允价值或未来现金流量因市场利率变动而发生波动的风险。

固定利率和浮动利率的带息金融工具分别使本公司面临公允价值利率风险及现金流量利率风险。本公司根据市场环境来决定固定利率与浮动利率工具的比例，并通过定期审阅与监察维持适当的固定和浮动利率工具组合。必要时，本公司会采用利率互换工具来对冲利率风险。

于2025年12月31日，在其他变量保持不变的情况下，如果以浮动利率计算的借款利率上升或下降100个基点，则本公司的净利润将减少或增加521,948.96元（2024年12月31日：170,000.00元）。

2) 汇率风险

汇率风险是指金融工具的公允价值或未来现金流量因外汇汇率变动而发生波动的风险。

本公司持续监控外币交易和外币资产及负债的规模，以最大程度降低面临的外汇风险。此外，公司还可能签署远期外汇合约或货币互换合约以达到规避汇率风险的目的。于本期及上期，本公司未签署任何远期外汇合约或货币互换合约。

本公司面临的汇率风险主要来源于以美元计价的金融资产和金融负债，外币金融资产和外币金融负债折算成人民币的金额列示如下：

项目	期末余额			上年年末余额		
	美元	其他外币	合计	美元	其他外币	合计
货币资金	25,021,700.85	44,840.11	25,066,540.96	17,532,731.59	280,390.04	17,813,121.63
应收账款	51,090,622.33		51,090,622.33	27,857,656.51		27,857,656.51
短期借款	1,405,760.00		1,405,760.00			
应付账款	34,247,249.46	113,263.41	34,360,512.87	3,528,982.22		3,528,982.22

于2025年12月31日，在所有其他变量保持不变的情况下，如果人民币对美元升值或贬值5.00%，则公司将增加或减少净利润1,716,612.84元（2024年12月31日：1,791,026.33元）。

3) 其他价格风险

其他价格风险是指金融工具的公允价值或未来现金流量因汇率风险和利率风险以外的市场价格变动而发生波动的风险。

本公司其他价格风险主要产生于各类权益工具投资，存在权益工具价格变动的风险。

于2025年12月31日，在所有其他变量保持不变的情况下，如果权益工具的价值上涨或下跌5.00%，则本公司将增加或减少净利润10,625.00元（2024年12月31日：净利润10,625.00元）。

2、套期

(1). 公司开展套期业务进行风险管理

适用 不适用

其他说明：

适用 不适用

(2). 公司开展符合条件套期业务并应用套期会计

适用 不适用

其他说明：

适用 不适用

(3). 公司开展套期业务进行风险管理、预期能实现风险管理目标但未应用套期会计

适用 不适用

其他说明：

适用 不适用

3、金融资产转移

(1). 转移方式分类

适用 不适用

(2). 因转移而终止确认的金融资产

适用 不适用

(3). 继续涉入的转移金融资产

适用 不适用

其他说明：

适用 不适用

十三、公允价值的披露

1、以公允价值计量的资产和负债的期末公允价值

适用 不适用

单位：元 币种：人民币

项目	期末公允价值			
	第一层次公允价值计量	第二层次公允价值计量	第三层次公允价值计量	合计
一、持续的公允价值计量				
（一）交易性金融资产				
1.以公允价值计量且变动计入当期损益的金融资产				
（1）债务工具投资				
（2）权益工具投资				
（3）衍生金融资产				
2.指定以公允价值计量且其变动计入当期损益的金融资产				
（1）债务工具投资				
（2）权益工具投资				
（二）应收款项融资			272,403,232.79	272,403,232.79
（三）其他权益工具投资			250,000.00	250,000.00
（四）投资性房地产				
1.出租用的土地使用权				
2.出租的建筑物				
3.持有并准备增值后转让的土地使用权				
（五）生物资产				

1.消耗性生物资产				
2.生产性生物资产				
持续以公允价值计量的资产总额			272,653,232.79	272,653,232.79
(六) 交易性金融负债				
1.以公允价值计量且变动计入当期损益的金融负债				
其中：发行的交易性债券				
衍生金融负债				
其他				
2.指定为以公允价值计量且变动计入当期损益的金融负债				
持续以公允价值计量的负债总额				
二、非持续的公允价值计量				
(一) 持有待售资产				
非持续以公允价值计量的资产总额				
非持续以公允价值计量的负债总额				

2、持续和非持续第一层次公允价值计量项目市价的确定依据

适用 不适用

3、持续和非持续第二层次公允价值计量项目，采用的估值技术和重要参数的定性及定量信息

适用 不适用

4、持续和非持续第三层次公允价值计量项目，采用的估值技术和重要参数的定性及定量信息

适用 不适用

本公司持有的第三层次公允价值计量的应收款项融资主要为应收银行承兑汇票和应收供应链票据，其信用风险较小，且剩余期限较短，本公司以其票面余额确定其公允价值。

5、持续的第三层次公允价值计量项目，期初与期末账面价值间的调节信息及不可观察参数敏感性分析

适用 不适用

6、持续的公允价值计量项目，本期内发生各层级之间转换的，转换的原因及确定转换时点的政策

适用 不适用

7、 本期内发生的估值技术变更及变更原因

□适用 √不适用

8、 不以公允价值计量的金融资产和金融负债的公允价值情况

□适用 √不适用

9、 其他

□适用 √不适用

十四、 关联方及关联交易**1、 本企业的母公司情况**

√适用 □不适用

单位：万元 币种：人民币

母公司名称	注册地	业务性质	注册资本	母公司对本企业的持股比例(%)	母公司对本企业的表决权比例(%)
上海汇得企业集团有限公司	上海	投资	3,000	34.85	34.85

本企业的母公司情况的说明

无

本企业最终控制方是钱建中、颜群夫妇。

其他说明：

无

2、 本企业的子公司情况

本企业子公司的情况详见附注

√适用 □不适用

本公司子公司的情况详见本附注“十、在其他主体中的权益”。

3、 本企业合营和联营企业情况

本企业重要的合营或联营企业详见附注

□适用 √不适用

本期与本公司发生关联方交易，或前期与本公司发生关联方交易形成余额的其他合营或联营企业情况如下

√适用 □不适用

合营或联营企业名称	与本企业关系
上海阿波利新材料有限公司	子公司参股
福建鸿迪环保科技有限公司	子公司参股

其他说明：

□适用 √不适用

4、 其他关联方情况

√适用 □不适用

其他关联方名称	其他关联方与本企业关系
上海楷伦科技有限公司	其他

其他说明：

公司子公司上海汇得国际贸易有限公司 2024 年投资上海楷伦科技有限公司，出资 250,000.00 元，占其股权 5.00%，公司 2025 年与其发生材料采购交易，因此视同关联方披露。

5、关联交易情况

(1). 购销商品、提供和接受劳务的关联交易

采购商品/接受劳务情况表

适用 不适用

单位：元 币种：人民币

关联方	关联交易内容	本期发生额	获批的交易额度（如适用）	是否超过交易额度（如适用）	上期发生额
上海楷伦科技有限公司	采购材料	6,120,929.19	7,760,000	否	218,615.22

出售商品/提供劳务情况表

适用 不适用

单位：元 币种：人民币

关联方	关联交易内容	本期发生额	上期发生额
上海阿波利新材料有限公司	销售产品	817,445.51	218,615.22

购销商品、提供和接受劳务的关联交易说明

适用 不适用

(2). 关联受托管理/承包及委托管理/出包情况

本公司受托管理/承包情况表：

适用 不适用

关联托管/承包情况说明

适用 不适用

本公司委托管理/出包情况表

适用 不适用

关联管理/出包情况说明

适用 不适用

(3). 关联租赁情况

本公司作为出租方：

适用 不适用

本公司作为承租方：

适用 不适用

关联租赁情况说明

适用 不适用

(4). 关联担保情况

本公司作为担保方

适用 不适用

单位：元 币种：人民币

被担保方	担保金额	担保起始日	担保到期日	担保是否已经履行完毕
上海汇得国际贸易有限公司	30,000,000.00	2024/12/18	2025/12/10	是
上海汇得树脂销售有限公司	30,000,000.00	2024/12/18	2029/2/21	否
上海汇得树脂销售有限公司	20,000,000.00	2022/12/5	2028/5/23	否
福建汇得新材料有限公司	60,000,000.00	2023/11/30	2025/1/26	是
福建汇得新材料有限公司	70,000,000.00	2024/8/7	2025/7/17	是
福建汇得新材料有限公司	70,000,000.00	2025/8/4	2029/3/24	否
福建汇得新材料有限公司	100,000,000.00	2024/9/6	2025/9/11	是
福建汇得新材料有限公司	100,000,000.00	2025/10/28	2029/6/23	否
福建汇得新材料有限公司	120,000,000.00	2022/11/4	2029/6/14	否
福建汇得新材料有限公司	85,000,000.00	2024/8/28	2029/1/7	否
福建汇得新材料有限公司	120,000,000.00	2025/10/27	2029/5/13	否
福建汇得新材料有限公司	162,000,000.00	2024/1/26	2029/4/7	否
福建汇得新材料有限公司	30,000,000.00	2025/3/31	2026/3/30	否
华脉国际有限公司	30,000,000.00	2025/3/31	2026/3/30	否

本公司作为被担保方

适用 不适用

单位：元 币种：人民币

担保方	担保金额	担保起始日	担保到期日	担保是否已经履行完毕
上海汇得企业集团有限公司	130,000,000.00	2023/2/10	2026/12/5	否
上海汇得企业集团有限公司	170,000,000.00	2024/12/18	2029/3/9	否
上海汇得企业集团有限公司	50,000,000.00	2022/12/5	2029/4/5	否
上海汇得企业集团有限公司	70,000,000.00	2025/3/31	2026/3/30	否

上海汇得企业集团有限公司	240,000,000.00	2022/9/21	2025/9/20	是
上海汇得企业集团有限公司	240,000,000.00	2025/9/15	2029/6/16	否
上海汇得企业集团有限公司	120,000,000.00	2023/9/27	2029/4/28	否

关联担保情况说明

适用 不适用

(5). 关联方资金拆借

适用 不适用

(6). 关联方资产转让、债务重组情况

适用 不适用

(7). 关键管理人员报酬

适用 不适用

单位：万元 币种：人民币

项目	本期发生额	上期发生额
关键管理人员报酬	957.19	987.62

注：本期关键管理人员权益结算的股份支付费用为 132.12 万元，上述关键管理人员薪酬不含股份支付。

(8). 其他关联交易

适用 不适用

6、 应收、应付关联方等未结算项目情况

(1). 应收项目

适用 不适用

单位：元 币种：人民币

项目名称	关联方	期末余额		期初余额	
		账面余额	坏账准备	账面余额	坏账准备
应收账款	上海阿波利新材料有限公司			247,035.20	12,351.76
应收票据	上海楷伦科技有限公司	1,959,106.39			

(2). 应付项目

适用 不适用

(3). 其他项目

适用 不适用

7、关联方承诺

□适用 √不适用

8、其他

□适用 √不适用

十五、股份支付

1、各项权益工具

(1). 明细情况

√适用 □不适用

数量单位：股 金额单位：元 币种：人民币

授予对象类别	本期授予		本期行权		本期解锁		本期失效	
	数量	金额	数量	金额	数量	金额	数量	金额
骨干员工	621,750.00	9,916,912.50			739,800.00	5,970,186.00	21,000.00	169,470.00
合计	621,750.00	9,916,912.50			739,800.00	5,970,186.00	21,000.00	169,470.00

(2). 期末发行在外的股票期权或其他权益工具

√适用 □不适用

授予对象类别	期末发行在外的股票期权		期末发行在外的其他权益工具	
	行权价格的范围	合同剩余期限	行权价格的范围	合同剩余期限
骨干员工-首次授予			6.90 元/股	1.78 年
骨干员工-预留授予			6.90 元/股	1.67 年

其他说明

2025年8月29日，公司召开第四届董事会第四次会议，审议通过了《关于调整2024年限制性股票激励计划授予价格的议案》，鉴于公司已完成了2024年年度利润分配，公司董事会对本激励计划限制性股票的授予价格进行调整，由7.27元/股调整为6.90元/股。

2、以权益结算的股份支付情况

√适用 □不适用

单位：元 币种：人民币

以权益结算的股份支付对象	骨干员工
授予日权益工具公允价值的确定方法	授予日股票收盘价
授予日权益工具公允价值的重要参数	不适用
可行权权益工具数量的确定依据	在等待期内每个资产负债表日，根据最新取得的可解锁职工人数变动、公司业绩条件和激励对象个人绩效考核评定情况等后续信息做出最佳估计，修正预计可解锁的权益工具数量。
本期估计与上期估计有重大差异的原因	不适用
以权益结算的股份支付计入资本公积的累计金额	15,404,923.69

其他说明：

无

3、以现金结算的股份支付情况

□适用 √不适用

4、本期股份支付费用

√适用 □不适用

单位：元 币种：人民币

授予对象类别	以权益结算的股份支付费用	以现金结算的股份支付费用
骨干员工	12,744,378.73	
合计	12,744,378.73	

其他说明

无

5、股份支付的修改、终止情况

□适用 √不适用

6、其他

□适用 √不适用

十六、承诺及或有事项**1、重要承诺事项**

□适用 √不适用

2、或有事项**(1). 资产负债表日存在的重要或有事项**

□适用 √不适用

(2). 公司没有需要披露的重要或有事项，也应予以说明：

□适用 √不适用

3、其他

□适用 √不适用

十七、资产负债表日后事项**1、重要的非调整事项**

√适用 □不适用

单位：元 币种：人民币

项目	内容	对财务状况和经营成果的影响数	无法估计影响数的原因
股票和债券的发行	根据汇得科技2025年7月4日召开的第四届董事会第二次会议、2025年7月	不适用	

	21日召开的2025年第一次临时股东会、2026年1月25日第四届董事会第七次会议决议，并经中国证券监督管理委员会《关于同意上海汇得科技股份有限公司向特定对象发行股票注册的批复》（证监许可〔2026〕77号）同意，2026年2月12日，汇得科技向特定对象发行人民币普通股（A股）25,607,064股，每股价格22.65元。		
--	--	--	--

2、利润分配情况

适用 不适用

单位：元 币种：人民币

拟分配的利润或股利	41,840,370.25
经审议批准宣告发放的利润或股利	

3、销售退回

适用 不适用

4、其他资产负债表日后事项说明

适用 不适用

十八、其他重要事项

1、前期会计差错更正

详见“重要事项”的“公司对会计政策、会计估计变更或重大会计差错更正原因和影响的分析说明”

2、重要债务重组

适用 不适用

3、资产置换

(1). 非货币性资产交换

适用 不适用

(2). 其他资产置换

适用 不适用

4、年金计划

适用 不适用

5、终止经营

适用 不适用

6、分部信息

(1). 报告分部的确定依据与会计政策

适用 不适用

(2). 报告分部的财务信息

适用 不适用

(3). 公司无报告分部的，或者不能披露各报告分部的资产总额和负债总额的，应说明原因

适用 不适用

(4). 其他说明

适用 不适用

7、其他对投资者决策有影响的重要交易和事项

适用 不适用

8、其他

适用 不适用

十九、 母公司财务报表主要项目注释

1、 应收账款

(1). 按账龄披露

适用 不适用

单位：元 币种：人民币

账龄	期末账面余额	期初账面余额
1年以内（含1年）	289,030,074.48	313,794,824.81
1年以内	289,030,074.48	313,794,824.81
1至2年	14,169,245.38	6,466,542.20
2至3年	4,224,968.98	8,491,798.37
3年以上	18,026,549.21	10,134,674.23
合并范围关联方	61,795,447.46	56,958,722.27
合计	387,246,285.51	395,846,561.88

(2). 按坏账计提方法分类披露

适用 不适用

单位：元 币种：人民币

类别	期末余额			期初余额		
	账面余额	坏账准备	账面	账面余额	坏账准备	账面

	金额	比例 (%)	金额	计提比例 (%)	价值	金额	比例 (%)	金额	计提比例 (%)	价值
按单项计提坏账准备	85,525,283.84	22.09	23,729,836.38	27.75	61,795,447.46	76,276,001.34	19.27	19,317,279.07	25.33	56,958,722.27
其中:										
合并范围关联方	61,795,447.46	15.96			61,795,447.46	56,958,722.27	14.39			56,958,722.27
个别认定	23,729,836.38	6.13	23,729,836.38	100.00		19,317,279.07	4.88	19,317,279.07	100.00	
按组合计提坏账准备	301,721,001.67	77.91	26,942,225.68	8.93	274,778,775.99	319,570,560.54	80.73	25,426,404.79	7.96	294,144,155.75
其中:										
按信用等级分类的客户组合	301,721,001.67	77.91	26,942,225.68	8.93	274,778,775.99	319,570,560.54	80.73	25,426,404.79	7.96	294,144,155.75
合计	387,246,285.51	/	50,672,062.06	/	336,574,223.45	395,846,561.88	/	44,743,683.86	/	351,102,878.02

按单项计提坏账准备:

√适用 □不适用

位: 元 币种: 人民币

名称	期末余额			
	账面余额	坏账准备	计提比例 (%)	计提理由
单位一	29,753,150.60			合并范围内子公司
单位二	26,566,381.01			合并范围内子公司
单位三	3,573,742.46			合并范围内子公司
单位四	1,566,475.35			合并范围内子公司
单位五	335,698.04			合并范围内子公司
单位六	3,648,295.86	3,648,295.86	100	客户涉及多项诉讼, 按期末余额全额计提
单位七	2,420,548.80	2,420,548.80	100	涉及诉讼, 按期末余额全额计提
单位八	2,265,712.76	2,265,712.76	100	诉讼后确认无法收回, 按期末余额全额计提
单位九	2,162,269.60	2,162,269.60	100	涉及诉讼, 按期末余额全额计提
单位十	1,923,413.25	1,923,413.25	100	客户涉及多项诉讼, 按期末余额全额计提
单位十一	1,540,964.88	1,540,964.88	100	涉及诉讼, 按期末余额全额计提

单位十二	1,125,099.00	1,125,099.00	100	涉及诉讼，按期末余额全额计提
其他单位	8,643,532.23	8,643,532.23	100	涉及诉讼，多次催讨未回，按期末余额全额计提
合计	85,525,283.84	23,729,836.38	27.75	/

按单项计提坏账准备的说明：

适用 不适用

按组合计提坏账准备：

适用 不适用

组合计提项目：按信用等级分类的客户组合

单位：元 币种：人民币

名称	期末余额		
	账面余额	坏账准备	计提比例（%）
信用较好	271,156,026.03	13,557,801.30	5.00
信用一般	30,564,975.64	13,384,424.38	43.79
合计	301,721,001.67	26,942,225.68	8.93

按组合计提坏账准备的说明：

适用 不适用

按预期信用损失一般模型计提坏账准备

适用 不适用

各阶段划分依据和坏账准备计提比例

详见本财务报告附注五、11。

对本期发生损失准备变动的应收账款账面余额显著变动的情况说明：

适用 不适用

(3). 坏账准备的情况

适用 不适用

单位：元 币种：人民币

类别	期初余额	本期变动金额				期末余额
		计提	收回或转回	转销或核销	其他变动	
按单项计提	19,317,279.07	6,615,546.04	2,202,988.73			23,729,836.38
按信用风险特征组合计提	25,426,404.79	1,515,820.89				26,942,225.68
合计	44,743,683.86	8,131,366.93	2,202,988.73			50,672,062.06

其中本期坏账准备收回或转回金额重要的：

适用 不适用

其他说明：

无

(4). 本期实际核销的应收账款情况

□适用 √不适用

其中重要的应收账款核销情况

□适用 √不适用

应收账款核销说明：

□适用 √不适用

(5). 按欠款方归集的期末余额前五名的应收账款和合同资产情况

√适用 □不适用

单位：元 币种：人民币

单位名称	应收账款期末余额	合同资产期末余额	应收账款和合同资产期末余额	占应收账款和合同资产期末余额合计数的比例(%)	坏账准备期末余额
单位一	29,753,150.60		29,753,150.60	7.68	
单位二	19,669,499.54		19,669,499.54	5.08	4,996,088.11
单位三	26,566,381.01		26,566,381.01	6.86	
单位四	18,527,790.88		18,527,790.88	4.78	926,389.54
单位五	18,992,869.70		18,992,869.70	4.90	949,643.49
合计	113,509,691.73	0.00	113,509,691.73	29.30	6,872,121.14

其他说明：

无

其他说明：

□适用 √不适用

2、其他应收款

项目列示

√适用 □不适用

单位：元 币种：人民币

项目	期末余额	期初余额
应收利息		
应收股利		
其他应收款	19,661,533.54	39,342,714.40
合计	19,661,533.54	39,342,714.40

其他说明：

□适用 √不适用

应收利息**(1). 应收利息分类**

□适用 √不适用

(2). 重要逾期利息

适用 不适用

(3). 按坏账计提方法分类披露

适用 不适用

按单项计提坏账准备:

适用 不适用

按单项计提坏账准备的说明:

适用 不适用

按组合计提坏账准备:

适用 不适用

(4). 按预期信用损失一般模型计提坏账准备

适用 不适用

各阶段划分依据和坏账准备计提比例
无

对本期发生损失准备变动的应收利息账面余额显著变动的情况说明:

适用 不适用

(5). 坏账准备的情况

适用 不适用

其中本期坏账准备收回或转回金额重要的:

适用 不适用

其他说明:

无

(6). 本期实际核销的应收利息情况

适用 不适用

其中重要的应收利息核销情况

适用 不适用

核销说明:

适用 不适用

其他说明:

适用 不适用

应收股利

(7). 应收股利

适用 不适用

(8). 重要的账龄超过1年的应收股利

适用 不适用

(9). 按坏账计提方法分类披露

适用 不适用

按单项计提坏账准备:

适用 不适用

按单项计提坏账准备的说明:

适用 不适用

按组合计提坏账准备:

适用 不适用

(10). 按预期信用损失一般模型计提坏账准备

适用 不适用

各阶段划分依据和坏账准备计提比例

无

对本期发生损失准备变动的应收股利账面余额显著变动的情况说明:

适用 不适用

(11). 坏账准备的情况

适用 不适用

其中本期坏账准备收回或转回金额重要的:

适用 不适用

其他说明:

无

(12). 本期实际核销的应收股利情况

适用 不适用

其中重要的应收股利核销情况

适用 不适用

核销说明:

适用 不适用

其他说明：

适用 不适用**其他应收款****(13). 按账龄披露**适用 不适用

单位：元 币种：人民币

账龄	期末账面余额	期初账面余额
1年以内（含1年）	335,599.09	360,752.00
1年以内	335,599.09	360,752.00
1至2年	360,752.00	173,200.00
2至3年	173,200.00	
3年以上	100,000.00	100,000.00
合并范围关联方	19,000,000.00	39,000,000.00
合计	19,969,551.09	39,633,952.00

(14). 按款项性质分类情况适用 不适用

单位：元 币种：人民币

款项性质	期末账面余额	期初账面余额
押金	360,752.00	351,252.00
保证金		100,000.00
其他	608,799.09	182,700.00
合并关联方	19,000,000.00	39,000,000.00
合计	19,969,551.09	39,633,952.00

(15). 坏账准备计提情况适用 不适用

单位：元 币种：人民币

坏账准备	第一阶段	第二阶段	第三阶段	合计
	未来12个月预期信用损失	整个存续期预期信用损失(未发生信用减值)	整个存续期预期信用损失(已发生信用减值)	
2025年1月1日余额	18,037.60		273,200.00	291,237.60
2025年1月1日余额在本期				
—转入第二阶段				
—转入第三阶段				
—转回第二阶段				
—转回第一阶段				
本期计提	16,779.95			16,779.95
本期转回				
本期转销				
本期核销				
其他变动				

2025年12月31日 余额	34,817.55		273,200.00	308,017.55
-------------------	-----------	--	------------	------------

各阶段划分依据和坏账准备计提比例
详见本财务报告附注五、11。

对本期发生损失准备变动的其他应收款账面余额显著变动的情况说明：

适用 不适用

本期坏账准备计提金额以及评估金融工具的信用风险是否显著增加的采用依据：

适用 不适用

(16). 坏账准备的情况

适用 不适用

单位：元 币种：人民币

类别	期初余额	本期变动金额				期末余额
		计提	收回或转回	转销或核销	其他变动	
按单项计提	173,200.00					173,200.00
按信用风险特征组合计提	118,037.60	16,779.95				134,817.55
合计	291,237.60	16,779.95				308,017.55

其中本期坏账准备转回或收回金额重要的：

适用 不适用

其他说明：

无

(17). 本期实际核销的其他应收款情况

适用 不适用

其中重要的其他应收款核销情况：

适用 不适用

其他应收款核销说明：

适用 不适用

(18). 按欠款方归集的期末余额前五名的其他应收款情况

适用 不适用

单位：元 币种：人民币

单位名称	期末余额	占其他应收款期末余额合计数的比例(%)	款项的性质	账龄	坏账准备期末余额
浙江汇得新材料有限公司	19,000,000.00	95.14	合并关联方	1-2年	

上海联住实业有限公司	186,888.00	0.94	押金	3年以上	9,344.40
李翠峰（陈国君）	173,200.00	0.87	其他	3年以上	173,200.00
中国石化上海石油化工股份有限公司	100,000.00	0.50	押金	1-2年	5,000.00
福鼎市龙安工业区项目工作小组	100,000.00	0.50	其他	5年以上	100,000.00
合计	19,560,088.00	97.95	/	/	287,544.40

(19). 因资金集中管理而列报于其他应收款

□适用 √不适用

其他说明：

□适用 √不适用

3、长期股权投资

√适用 □不适用

单位：元 币种：人民币

项目	期末余额			期初余额		
	账面余额	减值准备	账面价值	账面余额	减值准备	账面价值
对子公司投资	692,009,030.71		692,009,030.71	603,869,796.55		603,869,796.55
对联营、合营企业投资						
合计	692,009,030.71		692,009,030.71	603,869,796.55		603,869,796.55

(1). 对子公司投资

√适用 □不适用

单位：元 币种：人民币

被投资单位	期初余额（账面价值）	减值准备期初余额	本期增减变动				期末余额（账面价值）	减值准备期末余额
			追加投资	减少投资	计提减值准备	其他		
上海鸿得聚氨酯有限公司	24,201,424.58					24,201,424.58		
上海汇得国际贸易有限公司	5,059,630.93					5,059,630.93		
常州普菲特化工有限公司	15,270,333.69					15,270,333.69		
福建汇得新材料有限公司	500,042,907.35				169,234.16	500,212,141.51		

常州韵祺运输有限公司	13,600,000.00					13,600,000.00	
上海汇得树脂销售有限公司	30,000,000.00					30,000,000.00	
浙江汇得新材料有限公司	10,000,000.00					10,000,000.00	
江苏汇得新材料有限公司	2,100,000.00		87,960,000.00			90,060,000.00	
华脉国际有限公司	3,595,500.00					3,595,500.00	
上海讴湃新材料有限公司			10,000.00			10,000.00	
合计	603,869,796.55		87,970,000.00		169,234.16	692,009,030.71	

(2). 对联营、合营企业投资

适用 不适用

(3). 长期股权投资的减值测试情况

适用 不适用

其他说明：

无

4、营业收入和营业成本

(1). 营业收入和营业成本情况

适用 不适用

单位：元 币种：人民币

项目	本期发生额		上期发生额	
	收入	成本	收入	成本
主营业务	1,476,531,921.25	1,212,027,049.28	1,597,318,163.90	1,307,701,244.66
其他业务	95,471,964.42	90,604,830.72	141,494,618.78	136,083,533.49
合计	1,572,003,885.67	1,302,631,880.00	1,738,812,782.68	1,443,784,778.15

(2). 营业收入、营业成本的分解信息

适用 不适用

其他说明：

适用 不适用

(3). 履约义务的说明

适用 不适用

(4). 分摊至剩余履约义务的说明

适用 不适用

(5). 重大合同变更或重大交易价格调整

□适用 √不适用

其他说明：

无

5、 投资收益

√适用 □不适用

单位：元 币种：人民币

项目	本期发生额	上期发生额
成本法核算的长期股权投资收益	10,000,000.00	
权益法核算的长期股权投资收益		
处置长期股权投资产生的投资收益		
交易性金融资产在持有期间的投资收益		
其他权益工具投资在持有期间取得的股利收入		
债权投资在持有期间取得的利息收入		
其他债权投资在持有期间取得的利息收入		
处置交易性金融资产取得的投资收益		
处置其他权益工具投资取得的投资收益		
处置债权投资取得的投资收益		
处置其他债权投资取得的投资收益		
债务重组收益		
合计	10,000,000.00	

其他说明：

无

6、 其他

□适用 √不适用

二十、 补充资料

1、 当期非经常性损益明细表

√适用 □不适用

单位：元 币种：人民币

项目	金额	说明
非流动性资产处置损益，包括已计提资产减值准备的冲销部分	-35,988.20	处置非流动资产
计入当期损益的政府补助，但与公司正常经营业务密切相关、符合国家政策规定、按照确定的标准享有、对公司损益产生持续影响的政府补助除外	4,995,129.37	收到政府补助

除同公司正常经营业务相关的有效套期保值业务外，非金融企业持有金融资产和金融负债产生的公允价值变动损益以及处置金融资产和金融负债产生的损益		
计入当期损益的对非金融企业收取的资金占用费		
委托他人投资或管理资产的损益		
对外委托贷款取得的损益		
因不可抗力因素，如遭受自然灾害而产生的各项资产损失		
单独进行减值测试的应收款项减值准备转回	2,202,988.73	收回单项计提坏账的货款
企业取得子公司、联营企业及合营企业的投资成本小于取得投资时应享有被投资单位可辨认净资产公允价值产生的收益		
同一控制下企业合并产生的子公司期初至合并日的当期净损益		
非货币性资产交换损益		
债务重组损益		
企业因相关经营活动不再持续而发生的一次性费用，如安置职工的支出等		
因税收、会计等法律、法规的调整对当期损益产生的一次性影响		
因取消、修改股权激励计划一次性确认的股份支付费用		
对于现金结算的股份支付，在可行权日之后，应付职工薪酬的公允价值变动产生的损益		
采用公允价值模式进行后续计量的投资性房地产公允价值变动产生的损益		
交易价格显失公允的交易产生的收益		
与公司正常经营业务无关的或有事项产生的损益		
受托经营取得的托管费收入		
除上述各项之外的其他营业外收入和支出	-3,250,691.18	补缴税款滞纳金及对外捐赠
其他符合非经常性损益定义的损益项目	164,658.38	
减：所得税影响额	350,889.16	
少数股东权益影响额（税后）		
合计	3,725,207.94	

对公司将《公开发行证券的公司信息披露解释性公告第1号——非经常性损益》未列举的项目认定为非经常性损益项目且金额重大的，以及将《公开发行证券的公司信息披露解释性公告第1号——非经常性损益》中列举的非经常性损益项目界定为经常性损益的项目，应说明原因。

√适用 □不适用

单位：元 币种：人民币

项目	涉及金额	原因
个税手续费	164,658.38	

其他说明：

□适用 √不适用

2、净资产收益率及每股收益

√适用 □不适用

报告期利润	加权平均净资产收益率（%）	每股收益	
		基本每股收益	稀释每股收益
归属于公司普通股股东的净利润	5.18	0.58	0.58
扣除非经常性损益后归属于公司普通股股东的净利润	4.95	0.55	0.55

3、境内外会计准则下会计数据差异

□适用 √不适用

4、其他

□适用 √不适用

董事长：钱建中

董事会批准报送日期：2026年4月28日

修订信息

□适用 √不适用