



洁华股份

NEEQ: 874487

浙江洁华新材料股份有限公司

Zhejiang Jiehua New Materials Co., Ltd.



年度报告

2025

重要提示

- 一、公司控股股东、实际控制人、董事、监事、高级管理人员保证本报告所载资料不存在任何虚假记载、误导性陈述或者重大遗漏，并对其内容的真实性、准确性和完整性承担个别及连带责任。
- 二、公司负责人陶卓奇、主管会计工作负责人李小燕及会计机构负责人（会计主管人员）丁银环保证年度报告中财务报告的真实、准确、完整。
- 三、本年度报告已经挂牌公司董事会审议通过，不存在未出席审议的董事。
- 四、天健会计师事务所（特殊普通合伙）对公司出具了标准无保留意见的审计报告。
- 五、本年度报告涉及未来计划等前瞻性陈述，不构成公司对投资者的实质承诺，投资者及相关人士均应当对此保持足够的风险认识，并且应当理解计划、预测与承诺之间的差异。
- 六、本年度报告已在“第二节会计数据、经营情况和管理层分析”之“九、公司面临的重大风险分析”对公司报告期内的重大风险因素进行分析，请投资者注意阅读。

目 录

第一节	公司概况	5
第二节	会计数据、经营情况和管理层分析	7
第三节	重大事件	20
第四节	股份变动、融资和利润分配.....	25
第五节	行业信息	29
第六节	公司治理	47
第七节	财务会计报告	52
附件	会计信息调整及差异情况.....	140

备查文件目录	载有公司负责人、主管会计工作负责人、会计机构负责人（会计主管人员）签名并盖章的财务报表
	载有会计师事务所盖章、注册会计师签名并盖章的审计报告原件（如有）
	报告期内在指定信息披露平台上公开披露过的所有公司文件的正本及公告的原稿
文件备置地址	浙江洁华新材料股份有限公司董事会秘书办公室

释义

释义项目		释义
公司、本公司、股份公司、洁华股份	指	浙江洁华新材料股份有限公司
美华科技	指	绍兴美华洗涤科技有限公司，系公司全资子公司
华望商贸	指	绍兴华望商贸有限公司，系公司控股股东
绍兴烁宸	指	绍兴烁宸电子商务合伙企业（有限合伙），系公司员工持股平台
浙创科创基金	指	杭州浙创科创成果转化创业投资基金合伙企业（有限合伙），系公司在册股东
董事会	指	浙江洁华新材料股份有限公司董事会
《公司法》	指	《中华人民共和国公司法》
《证券法》	指	《中华人民共和国证券法》
中信建投	指	中信建投证券股份有限公司
长江承销保荐	指	长江证券承销保荐有限公司
报告期	指	2025年1月1日至2025年12月31日
元、万元	指	人民币元、人民币万元
无机过氧化物	指	无机过氧化物，指的是含有过氧基（-O-O-）的无机化合物。此类化合物具有氧化性，性质不稳定，遇光分解，遇热加速分解并放出氧气，其用途广泛，是基本化工原料之一
硅酸盐	指	硅、氧与其他化学元素（主要是铝、铁、钙、镁、钾、钠等）结合而成的化合物的总称。得益于其优良的物理化学性质，如硬度高、抗压强度大、熔点高、耐酸碱性强等，硅酸盐制品和材料广泛应用于各种工业、食品等行业中

第一节 公司概况

企业情况			
公司中文全称	浙江洁华新材料股份有限公司		
英文名称及缩写	Zhejiang Jiehua New Materials Co., Ltd.		
	-		
法定代表人	陶卓奇	成立时间	2001年4月6日
控股股东	控股股东为（华望商贸）	实际控制人及其一致行动人	实际控制人为（陶华西、陶华忠），一致行动人为（陶华西、陶华忠）
行业（挂牌公司管理型行业分类）	C 制造业-C26 化学原料和化学制品制造业-C261 基础化学原料制造-C2613 无机盐制造		
主要产品与服务项目	无机过氧化物（包括过一硫酸氢钾复合盐、过硼酸钠、过氧化钙、过氧化镁等产品）、硅酸盐系列化学品以及日用清洁品的生产和销售		
挂牌情况			
股票交易场所	全国中小企业股份转让系统		
证券简称	洁华股份	证券代码	874487
挂牌时间	2024年10月14日	分层情况	创新层
普通股股票交易方式	<input checked="" type="checkbox"/> 集合竞价交易 <input type="checkbox"/> 做市交易	普通股总股本（股）	52,875,000
主办券商（报告期内）	中信建投	报告期内主办券商是否发生变化	否
主办券商办公地址	北京市朝阳区景辉街16号院1号楼		
联系方式			
董事会秘书姓名	陶叶双	联系地址	浙江省绍兴市上虞区百官街道百横路51号
电话	0575-82214544	电子邮箱	taoyeshuang@shangyuchem.com
传真	0575-82211434		
公司办公地址	浙江省绍兴市上虞区百官街道百横路51号	邮政编码	312369
公司网址	www.jiehua-chem.com		
指定信息披露平台	www.neeq.com.cn		
注册情况			
统一社会信用代码	913306007276111281		
注册地址	浙江省绍兴市上虞区杭州湾上虞经济技术开发区纬一东路1号		
注册资本（元）	52,875,000	注册情况报告期内是否变更	是

注：自 2026 年 4 月 14 日起，公司持续督导主办券商由中信建投变更为长江承销保荐。

第二节 会计数据、经营情况和管理层分析

一、 业务概要

(一) 商业模式与经营计划实现情况

公司生产无机过氧化物、硅酸盐以及日用清洁品等系列产品。主要有：过一硫酸氢钾复合盐、过硼酸钠、过氧化钙、过氧化镁、硅酸镁、硅酸镁铝以及日用清洁品等产品，广泛应用于石油化工、环保、电子、水产养殖、食品等行业，并出口海外多个国家和地区。

公司自成立以来专注于无机过氧化物及其延伸产品的研究与生产，是国内目前该领域的龙头企业。经过二十多年的发展，公司积累了丰富的产品生产技术及研发经验，产品广泛应用于诸多领域。

公司在产品研发、工艺优化、质量提升等方面，以自主研发为主导，并与国内多所高等院校、科研院所开展了广泛技术合作，为公司持续进步与发展提供新动能。公司是国家高新技术企业和浙江省专精特新中小企业，拥有 11 项发明专利、64 项实用新型专利，是《工业过一硫酸氢钾复合盐》（HG/T 5738-2020）、《工业过硼酸钠》（HG/T 2518-2008）、《土壤修复用单过硫酸氢钾复合粉》（HG/T 6335-2024）、《食品安全国家标准食品添加剂硅酸镁》（GB 1886.62-2015）的起草单位之一，具有完善的科技创新体系和雄厚的科研实力。

公司完善 DCS、SIS 和 ERP 等系统，努力实现安全、环保、设备、能源、管理智能化。公司通过了 ISO9001 质量管理体系、ISO14001 环境管理体系、FSSC22000 食品安全体系和危害分析与关键控制点（HACCP）体系认证，取得了全国工业产品生产许可证、食品生产许可证、消毒产品生产企业卫生许可证、兽药生产许可证和 GMP 证书。

公司产品销售以直销为主的模式开展，收入来源为各类产品的销售收入。

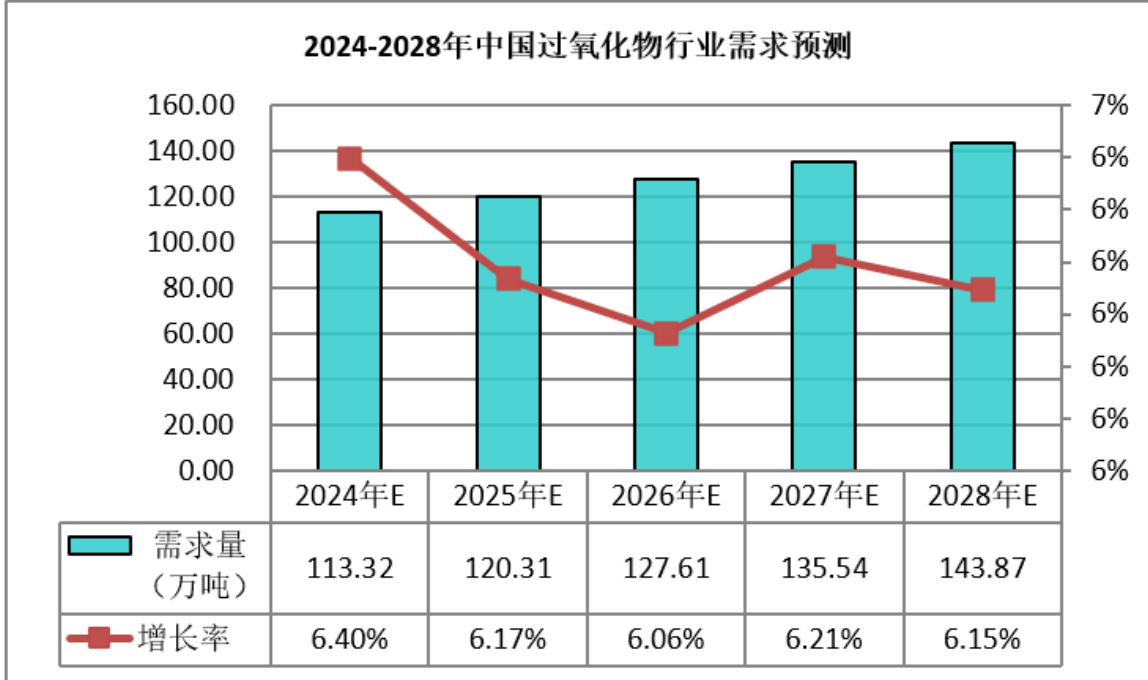
报告期内，公司的商业模式未发生变化。

(二) 行业情况

公司所属的化工行业对于安全环保方面要求较高，安全环保方面的政策要求影响公司的生产经营情况，公司时刻关注相关政策，严格遵守安全生产法规，加强安全生产管理，确保员工的人身安全和企业的财产安全。通过提升安全生产水平，遵守有关法律法规，为公司的稳定发展提供有力保障。

随着我国经济的稳定增长、工业化及信息化进程的不断深入、产业结构的调整升级，尤其是国家

对过氧化物行业的高度重视，未来我国过氧化物行业将迎来良好机遇和广阔市场，据中经产业信息研究网发布的《2024-2028年过氧化物行业现状调研与发展前景研究报告》显示，过氧化物行业将迎来更多应用领域和市场拓展机会，预计2028年市场需求将达143.87万吨。



数据来源：中国无机盐工业协会过氧化物分会、中经智盛

目前，过氧化物主要应用于漂白剂、催化剂、氧化剂等领域，但随着技术的不断发展，新的应用领域正在涌现。例如，过氧化氢已在医疗、美容、口腔清洁等领域得到广泛应用；过氧化物也可用作农业防腐剂、水处理剂等。未来，随着科技的不断发展，我国过氧化物市场将迎来更多新的应用领域。

(三) 与创新属性相关的认定情况

√适用 □不适用

“专精特新”认定	<input type="checkbox"/> 国家级 <input checked="" type="checkbox"/> 省（市）级
“高新技术企业”认定	<input checked="" type="checkbox"/> 是
详细情况	<p>2021年12月，洁华股份经浙江经济和信息化厅首次认定为“浙江省专精特新中小企业”；2024年12月，洁华股份通过“浙江省专精特新中小企业”认定复核，有效期三年。</p> <p>2025年12月，洁华股份取得浙江省经济和信息化厅、浙江省财政厅、国家税务总局浙江省税务局联合颁发的高新技术企业证书，有效期三年，证书编号GR202533011264。</p>

二、 主要会计数据和财务指标

单位：元

盈利能力	本期	上年同期	增减比例%
营业收入	417,616,170.73	388,101,939.57	7.60%
毛利率%	29.60%	28.66%	-
归属于挂牌公司股东的净利润	73,550,286.71	67,447,326.06	9.05%
归属于挂牌公司股东的扣除非经常性损益后的净利润	70,330,384.35	66,557,594.81	5.67%
加权平均净资产收益率%（依据归属于挂牌公司股东的净利润计算）	17.24%	19.11%	-
加权平均净资产收益率%（依据归属于挂牌公司股东的扣除非经常性损益后的净利润计算）	16.48%	18.86%	-
基本每股收益	1.41	1.32	6.82%
偿债能力	本期期末	上年期末	增减比例%
资产总计	607,543,175.52	520,740,086.73	16.67%
负债总计	147,776,912.79	137,018,842.97	7.85%
归属于挂牌公司股东的净资产	459,766,262.73	383,721,243.76	19.82%
归属于挂牌公司股东的每股净资产	8.70	7.52	15.69%
资产负债率%（母公司）	27.24%	27.64%	-
资产负债率%（合并）	24.32%	26.31%	-
流动比率	3.23	3.05	-
利息保障倍数	297.86	857.91	-
营运情况	本期	上年同期	增减比例%
经营活动产生的现金流量净额	127,932,399.98	49,883,340.14	156.46%
应收账款周转率	5.39	5.52	-
存货周转率	9.03	9.32	-
成长情况	本期	上年同期	增减比例%
总资产增长率%	16.67%	15.01%	-
营业收入增长率%	7.60%	-2.92%	-
净利润增长率%	9.05%	-9.34%	-

三、 财务状况分析

（一） 资产及负债状况分析

单位：元

项目	本期期末		上年期末		变动比例%
	金额	占总资产的比重%	金额	占总资产的比重%	
货币资金	253,166,903.60	41.67%	166,213,253.69	31.92%	52.31%

应收票据	-	-	-	-	-
应收账款	69,108,545.13	11.38%	77,517,733.42	14.89%	-10.85%
交易性金融资产	90,099,791.69	14.83%	109,962,225.18	21.12%	-18.06%
应收款项融资	3,655,874.38	0.60%	6,403,633.22	1.23%	-42.91%
预付款项	2,923,209.90	0.48%	1,219,284.77	0.23%	139.75%
其他应收款	737,508.58	0.12%	205,831.18	0.04%	258.31%
存货	33,095,665.37	5.45%	31,377,580.67	6.03%	5.48%
其他流动资产	98,490.93	0.02%	71,754.97	0.01%	37.26%
固定资产	105,646,760.22	17.39%	108,048,236.85	20.75%	-2.22%
在建工程	36,809,463.55	6.06%	4,919,632.79	0.94%	648.22%
使用权资产	3,859,208.43	0.64%	5,788,812.65	1.11%	-33.33%
无形资产	7,757,381.98	1.28%	8,653,959.34	1.66%	-10.36%
其他非流动资产	584,371.76	0.10%	358,148.00	0.07%	63.16%
应付票据	75,357,523.94	12.40%	69,425,222.44	13.33%	8.54%
应付账款	45,289,527.39	7.45%	39,018,171.42	7.49%	16.07%
合同负债	3,383,407.78	0.56%	2,678,617.25	0.51%	26.31%
应付职工薪酬	7,776,740.28	1.28%	6,462,704.31	1.24%	20.33%
应交税费	5,081,565.74	0.84%	7,463,300.64	1.43%	-31.91%
其他应付款	1,056,883.53	0.17%	1,717,039.28	0.33%	-38.45%
一年内到期的非流动负债	1,928,073.99	0.32%	1,836,260.95	0.35%	5.00%
其他流动负债	405,329.74	0.07%	348,220.24	0.07%	16.40%
租赁负债	2,024,477.71	0.33%	3,952,551.7	0.76%	-48.78%
递延所得税负债	5,473,382.69	0.90%	4,116,754.74	0.79%	32.95%

项目重大变动原因

- 1.货币资金较上年期末增长 52.31%，主要系 2025 年新增募集资金 3000 万元及年末理财产品到期影响；
- 2.在建工程较上年期末增长 648.22%，主要系 2025 年年产液体洗涤剂、1 万吨洗衣粉及 1500 吨洁厕块技改项目投入影响。

(二) 经营情况分析

1. 利润构成

单位：元

项目	本期		上年同期		本期与上年同期金额变动比例%
	金额	占营业收入的比重%	金额	占营业收入的比重%	
营业收入	417,616,170.73	-	388,101,939.57	-	7.60%
营业成本	293,990,329.83	70.40%	276,860,895.02	71.34%	6.19%

毛利率%	29.60%	-	28.66%	-	-
税金及附加	3,582,618.32	0.86%	2,821,046.16	0.73%	27.00%
销售费用	4,886,082.15	1.17%	4,521,470.91	1.17%	8.06%
管理费用	20,933,541.82	5.01%	21,439,250.23	5.52%	-2.360%
研发费用	14,014,111.80	3.36%	11,079,068.73	2.85%	26.49%
财务费用	-1,247,657.86	-0.30%	-6,676,056.27	-1.72%	-81.31%
其他收益	3,447,716.07	0.83%	652,826.37	0.17%	428.12%
投资收益	1,643,928.98	0.39%	874,942.57	0.23%	87.89%
公允价值变动收益	299,791.69	0.07%	462,225.18	0.12%	-35.14%
信用减值损失	206,437.11	0.05%	-1,295,993.08	-0.33%	-115.93%
资产减值损失	-263,774.73	-0.06%	-97,224.59	-0.03%	171.30%
资产处置收益	0.00	0.00%	0.00	0.00%	-
营业利润	86,791,243.79	20.78%	78,653,041.24	20.27%	10.35%
营业外收入	719,147.24	0.17%	43,133.47	0.01%	1567.26%
营业外支出	1,588,454.32	0.38%	539,316.36	0.14%	194.53%
净利润	73,550,286.71	17.61%	67,447,326.06	17.38%	9.05%

项目重大变动原因

- 1.财务费用较上年期末下降 81.31%，主要系期末美元汇率变动影响导致的汇兑损失；
- 2.其他收益较上年期末增加 428.12%，主要系政府补助影响；
- 3.投资收益较上年期末增加 87.89%，主要系银行短期理财产品收益影响；
- 4.公允价值变动收益较上年期末下降 35.14%，主要系交易性金融资产价值减少影响；
- 5.信用减值损失较上年期末下降 115.93%，主要系公司加强信用风险管控，减少信用减值损失所致；
- 6.资产减值损失较上年期末增加 171.30%，主要系存货跌价损失影响所致；
- 7.营业外收入较上年期末增加 1567.26%，主要系无需支付款项影响；
- 8.营业外支出较上年期末增加 194.53%，主要系员工补偿款影响。

2. 收入构成

单位：元

项目	本期金额	上期金额	变动比例%
主营业务收入	413,743,969.48	384,388,445.30	7.64%
其他业务收入	3,872,201.25	3,713,494.27	4.27%
主营业务成本	290,184,945.08	274,043,100.56	5.89%
其他业务成本	3,805,384.75	2,817,794.46	35.05%

按产品分类分析

√适用 □不适用

单位：元

类别/项目	营业收入	营业成本	毛利率%	营业收入比上年同期增减%	营业成本比上年同期增减%	毛利率比上年同期增减百分比
无机过氧化物	203,867,160.38	160,189,294.32	21.42%	7.98%	7.78%	0.15%
硅酸盐产品	68,211,942.11	39,945,863.82	41.44%	64.05%	76.27%	-4.06%
日用清洁产品	141,664,866.99	90,049,786.94	36.43%	-8.02%	-12.37%	3.15%
其他	3,872,201.25	3,805,384.75	1.73%	4.27%	35.05%	-22.39%
小计	417,616,170.73	293,990,329.83	29.60%	7.60%	6.19%	0.94%

按地区分类分析

√适用 □不适用

单位：元

类别/项目	营业收入	营业成本	毛利率%	营业收入比上年同期增减%	营业成本比上年同期增减%	毛利率比上年同期增减百分比
境内	224,006,911.42	171,638,481.70	23.38%	18.79%	21.62%	-1.78%
境外	193,609,259.31	122,351,848.13	36.80%	-2.97%	-9.86%	4.83%
小计	417,616,170.73	293,990,329.83	29.60%	7.60%	6.19%	0.94%

收入构成变动的原因

- 1.无机过氧化物较同期增长 7.98%，主要系扩大产能，提高销量所致；
- 2.硅酸盐产品较同期增长 64.05%，主要系主要客户销售业务的增长所致；
- 3.境内销售较同期增长 18.79%，主要是年产 3 万吨过一硫酸氢钾复合盐技改项目与产 1 万吨硅酸盐系列产品扩产项目的投入使用，国内市场销量增加。

主要客户情况

单位：元

序号	客户	销售金额	年度销售占比%	是否存在关联关系
1	单位一	95,252,617.83	22.81%	否
2	单位二	39,078,145.14	9.36%	否
3	单位六	20,286,415.78	4.86%	否
4	单位五	19,657,556.64	4.71%	否
5	单位八	12,573,936.89	3.01%	否
	合计	186,848,672.28	44.75%	-

主要供应商情况

单位：元

序号	供应商	采购金额	年度采购占比%	是否存在关联关系
1	四川盐湖云智数字科技有限公司	40,851,238.93	18.62%	否
2	湖州宏盛新材料科技有限公司	17,162,764.43	7.82%	否
3	优利德（江苏）化工有限公司	12,522,669.08	5.71%	否
4	单位九	11,896,460.17	5.42%	否
5	浙江闰土新材料有限公司	9,611,932.55	4.38%	否
合计		92,045,065.16	41.95%	-

(三) 现金流量分析

单位：元

项目	本期金额	上期金额	变动比例%
经营活动产生的现金流量净额	127,932,399.98	49,883,340.14	156.46%
投资活动产生的现金流量净额	-6,937,009.49	-103,705,558.71	-93.31%
筹资活动产生的现金流量净额	-2,297,139.71	-27,011,141.44	-91.50%

现金流量分析

- 1.经营活动产生的现金流量净额较上期金额增长 156.46%，主要系销售商品、提供劳务收到的现金增加；
- 2.投资活动产生的现金流量净额较上期金额下降 93.31%，主要系购建固定资产、无形资产支付的现金减少；
- 3.筹资活动产生的现金流量净额较上期金额下降 91.50%，主要系吸收投资收到的现金增加。

四、 投资状况分析

(一) 主要控股子公司、参股公司情况

√适用 □不适用

单位：元

公司名称	公司类型	主要业务	注册资本	总资产	净资产	营业收入	净利润
绍兴美华洗涤科技有限公司	控股子公司	日用清洁品生产销售业务	30,229,200.00	212,996,219.86	166,843,673.85	141,744,818.29	36,213,714.71
洁华云新材料（上	控股子公司	从事公司产品经销	5,000,000.00	4,191,108.43	2,588,219.76	6,269,190.20	-726,809.74

海)有限公司		业务					
绍兴华跃电子商务有限公司	控股子公司	从事运输物流服务	100,000.00	271,825.70	-11,245.12	607,934.92	-303,551.43

主要参股公司业务分析

适用 不适用

报告期内取得和处置子公司的情况

适用 不适用

(二) 理财产品投资情况

适用 不适用

单位：元

受托方名称	产品类型	产品名称	未到期余额	逾期未收回金额	资金来源
银行	银行理财产品	结构性存款	90,099,791.69	0.00	自有资金

非金融机构委托理财、高风险委托理财或单项金额重大的委托理财

适用 不适用

(三) 公司控制的结构化主体情况

适用 不适用

(四) 合并范围内包含私募基金管理人的情况

适用 不适用

五、 研发情况

(一) 研发支出情况

单位：元

项目	本期金额/比例	上期金额/比例
研发支出金额	14,014,111.80	11,079,068.73
研发支出占营业收入的比例%	3.36%	2.85%
研发支出中资本化的比例%	-	-

(二) 研发人员情况

教育程度	期初人数	期末人数
博士	0	0
硕士	4	7
本科以下	38	40
研发人员合计	42	47
研发人员占员工总量的比例%	11.97%	13.28%

(三) 专利情况

项目	本期数量	上期数量
公司拥有的专利数量	75	62
公司拥有的发明专利数量	11	5

(四) 研发项目情况

公司及下属子公司设立了健全的研发机构，拥有经验丰富、结构稳定的研发团队，建立了规范完善的技术研发体系，具备独立完整的自主研发能力。

六、 对关键审计事项说明

√适用 □不适用

关键审计事项是我们根据职业判断，认为对本期财务报表审计最为重要的事项。这些事项的应对以对财务报表整体进行审计并形成审计意见为背景，我们不对这些事项单独发表意见。

(一) 收入确认

1. 事项描述

相关信息披露详见财务报表附注三（二十二）和五（二）1。

洁华股份公司的营业收入主要来自于无机过氧化物、硅酸盐系列化学品以及日用清洁产品的研发、生产和销售。2025 年度，洁华股份公司的营业收入为人民币 417,616,170.73 元，其中无机过氧化物、硅酸盐产品和日用清洁产品业务的营业收入为人民币 413,743,969.48 元，占营业收入的 99.07%。

洁华股份公司根据销售合同约定及行业惯例，对于内销业务，按寄售客户和非寄售客户的类别，分别以领用清单和签收单作为客户取得产品控制权时点，并确认销售收入的实现；对于出口外销业务，以取得出口货物报关单和货运提单作为客户取得产品控制权时点，并确认销售收入的实现。

由于营业收入是洁华股份公司关键业绩指标之一，可能存在洁华股份公司管理层（以下简称管理层）通过不恰当的收入确认以达到特定目标或预期的固有风险，因此我们将收入确认确定为关键审计

事项。

2. 审计应对

针对收入确认，我们实施的审计程序主要包括：

(1) 了解与收入确认相关的关键内部控制，评价这些控制的设计，确定其是否得到执行，并测试相关内部控制的运行有效性；

(2) 检查销售合同，了解主要合同条款或条件，评价收入确认方法是否适当；

(3) 按月度、产品、客户等对营业收入和毛利率实施分析程序，识别是否存在重大或异常波动，并查明原因；

(4) 对于内销收入，选取项目检查相关支持性文件，包括销售合同、订单、销售发票、出库单、发货通知单、领用清单或签收单等；对于出口收入，获取电子口岸信息并与账面记录核对，并选取项目检查相关支持性文件，包括销售合同、出口报关单、货运提单等；

(5) 结合应收账款函证，选取项目函证销售金额；

(6) 实施截止测试，检查收入是否在恰当期间确认；

(7) 检查与营业收入相关的信息是否已在财务报表中作出恰当列报。

(二) 应收账款减值

1. 事项描述

相关信息披露详见财务报表附注三（十一）和五（一）3。

截至 2025 年 12 月 31 日，洁华股份公司应收账款账面余额为人民币 72,953,044.25 元，坏账准备为人民币 3,844,499.12 元，账面价值为人民币 69,108,545.13 元。

管理层根据各项应收账款的信用风险特征，以单项或组合为基础，按照相当于整个存续期内的预期信用损失金额计量其损失准备。由于应收账款金额重大，且应收账款减值测试涉及重大管理层判断，因此我们将应收账款减值确定为关键审计事项。

2. 审计应对

针对应收账款减值，我们实施的审计程序主要包括：

(1) 了解与应收账款减值相关的关键内部控制，评价这些控制的设计，确定其是否得到执行，并测试相关内部控制的运行有效性；

(2) 针对管理层以前年度就坏账准备所作估计，复核其结果或者管理层对其作出的后续重新估计；

(3) 复核管理层对应收账款进行信用风险评估的相关考虑和客观证据，评价管理层是否恰当识别各项应收账款的信用风险特征；

(4) 对于以组合为基础计量预期信用损失的应收账款，评价管理层按信用风险特征划分组合的合理性；评价管理层确定的应收账款预期信用损失率的合理性，包括使用的重大假设的适当性以及数据的适当性、相关性和可靠性；测试管理层对坏账准备的计算是否准确；

(5) 结合应收账款函证以及期后回款情况，评价管理层计提坏账准备的合理性；

(6) 检查与应收账款减值相关的信息是否已在财务报表中作出恰当列报。

七、 企业社会责任

适用 不适用

公司始终把社会责任放在公司发展的重要位置，积极承担相应的社会责任，将创造企业经济效应和履行社会责任统一起来，在经营过程中遵纪守法、依法纳税。公司积极响应 2025 年度上虞区慈善冠名增值金捐赠工作，为城市建设贡献绵薄之力。今后公司将根据自身实际情况，力所能及参与扶贫攻坚、乡村振兴工作，贯彻绿色发展理念，为社会发展做出相应的贡献。

八、 未来展望

是否自愿披露

是 否

九、 公司面临的重大风险分析

重大风险事项名称	重大风险事项简要描述
实际控制人控制不当的风险	公司控股股东为华望商贸、实际控制人为陶华西和陶华忠。截至报告期末，陶华西和陶华忠通过华望商贸控制公司 82.5035%表决权；陶华西直接持有公司 3.5264%股权，并担任公司员工持股平台绍兴烁宸的执行事务合伙人，通过该合伙企业间接控制公司 9.2485%的表决权。陶华西和陶华忠系兄弟关系，二人合计控制公司 95.2784%的表决权，对公司运营具有实质影响力。如果实际控制人利用其实际控制权，对公司经营、人事、财务等进行不当控制，可能会给公司经营带来不利影响。
公司治理风险	公司于 2023 年 12 月 22 日由有限公司整体变更设立。股份公司成立后，公司制定了较为完备的《公司章程》、“三会”议事规则、《关联交易管理办法》等治理制度，但由于相关治理机制建立时间较短，公司及管理层规范运作意识的提高，相关制度切实执行及完善均需要一定过程。同时，随着公司的快速发展，经营规模不断扩大，对公司治理将会提出更高的要求。因此，公司短期内仍可能存在治理不规范、相关内部控制制度不能有效执行的风险。
汇率波动风险	报告期内，公司境外销售收入占比较高，主要结算货币为美元。若人民币对美元长期持续升值或汇率发生大幅波动，而公司未

	能采取有效措施应对汇率风险,可能导致公司出现大额汇兑损失,进而影响公司的盈利能力。
出口退税政策变化的风险	报告期内,公司产品的出口业务享受“免、抵、退”的增值税政策,主要产品出口退税率为13%。若未来我国关于出口退税的相关政策或者公司出口产品的退税率发生不利变化,可能会对公司的生产经营造成不利影响。
高新技术企业税收优惠无法持续的风险	公司及子公司美华科技分别于2025年12月、2023年12月被认定为高新技术企业,根据相关规定,公司及子公司美华科技享受企业所得税税率15%的优惠政策。若未来税收优惠期满后未能继续被认定为高新技术企业,公司经营业绩可能会因企业所得税税率提升而受到一定不利影响。
国际贸易摩擦风险	报告期内,公司境外销售收入占当期营业收入的比例为46.36%。公司境外客户主要集中在日本、美国、韩国、印度等国家或地区。近年来,伴随着全球产业格局的深度调整,逆全球化思潮在部分国家出现,贸易保护主义抬头,贸易摩擦和争端加剧。如果相关国家或地区由于政治环境变化对我国实施消极的贸易政策,公司未来的经营业绩可能会受到不利影响。
宏观经济波动的风险	公司所处的精细化工行业是国民经济的支柱产业,是关系国计民生的重要行业,在国民经济中占有不可或缺的地位。精细化工作为一个化学制品的生产和加工部门,处于产业链的中间位置,是其他行业发展的重要保证。它的发展与国家的经济建设以及工业发展速度的关联性很强。精细化工企业生产的产品,多为各工业部门广泛应用的辅助材料或人民生活的直接消费品。因此,精细化工与人民生活紧密关联,与国民经济整体关联度较高。如果未来国内经济增速放缓、市场需求下降,宏观经济波动可能对精细化工行业的发展造成一定的影响。
安全生产与环境保护的风险	公司生产过程产生的污染物已按照国家规定妥善处理。随着国家对环境保护和安全生产的要求愈加严格,对企业生产经营中的环保和安全生产要求也不断提高。未来,公司如果未能严格遵守环保和安全生产相关法律、法规及规范性文件要求而发生环境污染事件或安全生产事故,将面临环保和安全生产处罚的风险。
原材料价格波动的风险	公司生产产品的原材料主要为碳酸钾、硼砂、纯碱、过碳酸钠、双氧水等基础化工品,报告期内,直接材料成本占主营业务成本的比例较高,其价格容易受到市场供需的影响。如果市场上供需情况变化较大,导致原材料价格波动较大,可能会对公司的生产成本、毛利率等产生较大的影响。
技术升级迭代的风险	公司主要产品为无机过氧化物,随着业务的发展和经验的积累,不断优化和完善生产工艺技术。如果行业内出现突破性的生产工艺,而公司未能及时创新,可能导致公司技术水平落后,使得公司的产品难以满足市场需求,或提供的产品失去市场竞争力,从而使公司面临经营业绩及市场地位下降的风险。
技术泄密的风险	技术创新是公司的核心竞争优势,公司的技术创新成果极大地提升了产品品质,扩大了产品适用性,降低了生产成本,并减

	<p>少了对环境的影响，进一步确立了公司在无机过氧化物市场领域的优势地位。尽管公司对相关技术已采取了严格的保护措施，先后取得了 75 项国家专利（其中 11 项为发明专利），但公司技术仍存在泄密风险。一旦技术泄密，将对公司的生产经营产生不利影响。</p>
<p>本期重大风险是否发生重大变化：</p>	<p>本期重大风险未发生重大变化</p>

是否存在被调出创新层的风险

是 否

第三节 重大事件

一、 重大事件索引

事项	是或否	索引
是否存在诉讼、仲裁事项	<input checked="" type="checkbox"/> 是 <input type="checkbox"/> 否	三.二.(一)
是否存在提供担保事项	<input checked="" type="checkbox"/> 是 <input type="checkbox"/> 否	三.二.(二)
是否对外提供借款	<input type="checkbox"/> 是 <input checked="" type="checkbox"/> 否	
是否存在股东及其关联方占用或转移公司资金、资产及其他资源的情况	<input type="checkbox"/> 是 <input checked="" type="checkbox"/> 否	三.二.(三)
是否存在关联交易事项	<input checked="" type="checkbox"/> 是 <input type="checkbox"/> 否	三.二.(四)
是否存在经股东会审议通过的收购及出售资产、对外投资以及报告期内发生的企业合并事项	<input type="checkbox"/> 是 <input checked="" type="checkbox"/> 否	
是否存在股权激励计划、员工持股计划或其他员工激励措施	<input checked="" type="checkbox"/> 是 <input type="checkbox"/> 否	三.二.(五)
是否存在股份回购事项	<input type="checkbox"/> 是 <input checked="" type="checkbox"/> 否	
是否存在已披露的承诺事项	<input checked="" type="checkbox"/> 是 <input type="checkbox"/> 否	三.二.(六)
是否存在资产被查封、扣押、冻结或者被抵押、质押的情况	<input checked="" type="checkbox"/> 是 <input type="checkbox"/> 否	三.二.(七)
是否存在被调查处罚的事项	<input checked="" type="checkbox"/> 是 <input type="checkbox"/> 否	三.二.(八)
是否存在失信情况	<input type="checkbox"/> 是 <input checked="" type="checkbox"/> 否	
是否存在应当披露的其他重大事项	<input type="checkbox"/> 是 <input checked="" type="checkbox"/> 否	

二、 重大事件详情（如事项存在选择以下表格填列）

（一）诉讼、仲裁事项

1、 报告期内发生的诉讼、仲裁事项

适用 不适用

单位：元

性质	累计金额	占期末净资产比例%
作为原告/申请人		
作为被告/被申请人	1,969.19	-
作为第三人		
合计	1,969.19	-

2、 以临时公告形式披露的重大诉讼、仲裁事项

本报告期公司无重大诉讼、仲裁事项

(二)公司发生的提供担保事项

挂牌公司及合并报表范围内子公司存在提供担保

√是 □否

单位：元

序号	被担保人	担保金额	实际履行担保责任的金额	担保余额	担保期间		责任类型	被担保人是否为挂牌公司控股股东、实际控制人及其控制的企业	是否履行必要的决策程序	是否已被采取监管措施
					起始	终止				
1	美华科技	50,000,000	0	9,098,536.89	2024年4月26日	2026年4月26日	连带	是	已事前及时履行	否
2	美华科技	20,000,000	0	5,606,801.48	2023年12月12日	2026年12月12日	连带	是	已事前及时履行	否
合计	-	70,000,000	0	14,705,338.37	-	-	-	-	-	-

可能承担或已承担连带清偿责任的担保合同履行情况

无

公司提供担保分类汇总

单位：元

项目汇总	担保金额	担保余额
报告期内挂牌公司提供担保（包括对表内子公司提供担保）	70,000,000	14,705,338.37
公司及表内子公司为挂牌公司股东、实际控制人及其关联方提供担保		
公司直接或间接为资产负债率超过 70%（不含本数）的被担保人提供担保		
公司担保总额超过净资产 50%（不含本数）部分的金额		
公司为报告期内出表公司提供担保		

应当重点说明的担保情况

适用 不适用

预计担保及执行情况

适用 不适用

(三) 股东及其关联方占用或转移公司资金、资产及其他资源的情况

报告期公司无股东及其关联方占用或转移公司资金、资产及其他资源的情况

(四) 报告期内公司发生的关联交易情况

单位：元

日常性关联交易情况	预计金额	发生金额
购买原材料、燃料、动力，接受劳务		
销售产品、商品，提供劳务	0	101,997
公司章程中约定适用于本公司的日常关联交易类型		
其他	2,125,701.58	2,125,701.58
其他重大关联交易情况	审议金额	交易金额
收购、出售资产或股权		
与关联方共同对外投资		
提供财务资助		
提供担保		
委托理财		
企业集团财务公司关联交易情况	预计金额	发生金额
存款		
贷款		

重大关联交易的必要性、持续性以及对公司生产经营的影响

报告期内，公司子公司美华科技租用关联方部分办公楼、仓库等建筑物用于办公和仓储，租金水平参考周边可比租赁交易市场价格确定，具有公允性。发生其他偶发性零星交易 10.20 万元，金额不重大，公司已事前履行内部审议程序。

违规关联交易情况

适用 不适用

(五) 股权激励计划、员工持股计划或其他员工激励措施

李小燕、沈乔等两名管理人员，于 2023 年 9 月无偿受让陶华西持有绍兴烁宸电子商务合伙企业（有限合伙）的出资份额，占比 7.11%，该事项已于 2023 年 9 月 1 日办妥工商变更手续。

根据陶华西、陶华忠与上述股权激励对象签署的《出资额转让协议》及《绍兴上虞洁华化工有限公司员工股权激励之内部员工持股管理办法》规定，通过持股平台间接持股的员工，在公司的服务期

限至少为 5 年（自激励股权授予办理完毕工商变更之日起算），服务期限届满前，原则上不得转让其所持有的持股平台权益。若因特殊情况必须进行转让的，需经公司董事会审议批准，由持股平台执行事务合伙人或其指定的受让方受让。

公司对 2023 年授予激励对象的股权参照评估结果每股 14.55 元作为股份支付费用确认的公允价值，对股份支付费用按服务期限 5 年分期摊销。2025 年度，公司确认股份支付费用 1,010,700.32 元，同时计入资本公积 1,010,700.32 元。

(六) 承诺事项的履行情况

承诺主体	承诺开始日期	承诺结束日期	承诺来源	承诺类型	承诺具体内容	承诺履行情况
实际控制人或控股股东	2024 年 6 月 26 日	-	挂牌	同业竞争承诺	承诺不构成同业竞争	正在履行中
董监高	2024 年 6 月 26 日	-	挂牌	同业竞争承诺	承诺不构成同业竞争	正在履行中
实际控制人或控股股东	2024 年 6 月 26 日	-	挂牌	关联交易承诺	减少或规范关联交易	正在履行中
董监高	2024 年 6 月 26 日	-	挂牌	关联交易承诺	减少或规范关联交易	正在履行中
实际控制人或控股股东	2024 年 6 月 26 日	-	挂牌	资金占用承诺	本人/本公司或本人/本公司控制的企业目前不存在以借款、代偿债务、代垫款项等方式占用或转移股份公司资金或资产的情形，未来也不会以前述方式占用或转移股份公司资金或资产。	正在履行中
董监高	2024 年 6 月 26 日	-	挂牌	资金占用承诺	本人或本人控制的企业目前不存在以借款、代偿债务、代垫款项等方式占用或转移股份公司资金或资产的情形，未来也不会以前述	正在履行中

					方式占用或转移股份公司资金或资产。	
实际控制人或控股股东	2024年6月26日	-	挂牌	限售承诺	按照规定解除限售；在此期间内，本人/本企业不转让或者委托他人管理本人/本企业持有的公司的股份，也不会由公司收购本人/本企业持有的上述股份。	正在履行中
董监高	2024年6月26日	-	挂牌	限售承诺	按照规定解除限售；任职期间每年转让股份不超过其本人持有公司股份总数的25%；离职后半年内不转让所持有的公司股份	正在履行中
其他	2024年6月26日	-	挂牌	租赁稳定性承诺	承诺将按市场公允价格长期优先将厂房等出租给洁华股份及其子公司办公及生产使用，以确保洁华股份及其子公司生产经营的稳定性。	正在履行中

超期未履行完毕的承诺事项详细情况

不涉及上述情况。

(七)被查封、扣押、冻结或者被抵押、质押的资产情况

单位：元

资产名称	资产类别	权利受限类型	账面价值	占总资产的比例%	发生原因
货币资金	货币资金	其他（保证	28,958,761.17	11.44%	银行各类保证金

		金)			
总计	-	-	28,958,761.17	11.44%	-

资产权利受限事项对公司的影响

以上资产权利受限事项系公司日常生产经营所致，不会对公司产生重大不利影响。

(八) 调查处罚事项

2025年11月24日，根据《危险化学品安全管理条例》第八十条第一款第四项，绍兴市上虞区应急管理局对子公司美华科技处以罚款人民币陆万元整。公司已于2025年10月27日披露《关于全资子公司收到安全生产行政执法文书的公告》对相关事项进行了说明。该项处罚不属于重大违法违规，公司已及时整改完毕，对公司生产经营无重大不利影响，详见《关于子公司收到<整改复查意见书>的公告》。

第四节 股份变动、融资和利润分配

一、普通股股本情况

(一) 普通股股本结构

单位：股

股份性质		期初		本期变动	期末		
		数量	比例%		数量	比例%	
无限售条件股份	无限售股份总数	14,541,240	28.51%	4,126,580	18,667,820	35.31%	
	其中：控股股东、实际控制人	14,541,240	28.51%	-	14,541,240	27.50%	
	董事、监事、高管	-	-	-	-	-	
	核心员工	-	-	-	-	-	
有限售条件股份	有限售股份总数	36,458,760	71.49%	-2,251,580	34,207,180	64.69%	
	其中：控股股东、实际控制人	31,568,626	61.90%	-621,536	30,947,090	58.53%	
	董事、监事、高管	-	-	-	-	-	
	核心员工	-	-	-	-	-	
总股本		51,000,000	-	1,875,000	52,875,000	-	
普通股股东人数							5

股本结构变动情况

√适用 □不适用

2025年3月，经公司2025年第一次临时股东大会审议通过，并于4月经全国股转公司出具的《关于同意浙江洁华新材料股份有限公司股票定向发行的函》（股转函〔2025〕546号）核准，洁华股份定向发行1,875,000股新股，每股价格16.00元，共募集资金3,000.00万元，其中增加注册资本187.50万元，增加资本公积2,812.50万元，变更后的注册资本为5,287.50万元，总股本为5,287.50万股。

(二) 普通股前十名股东情况

单位：股

序号	股东名称	期初持股数	持股变动	期末持股数	期末持股比例%	期末持有有限售股份数量	期末持有无限售股份数量	期末持有的质押股份数量	期末持有的司法冻结股份数量
1	华望商贸	43,623,720	-	43,623,720	82.5035%	29,082,480	14,541,240	0	0
2	绍兴烁宸	4,890,134	-	4,890,134	9.2485%	3,260,090	1,630,044	0	0
3	浙科创基金	0	2,496,036	2,496,036	4.7206%	0	2,496,036	0	0
4	陶华西	2,486,146	-621,536	1,864,610	3.5264%	1,864,610	0	0	0
5	李奥	0	500	500	0.0009%	0	500	0	0
	合计	51,000,000	1,875,000	52,875,000	100%	34,207,180	18,667,820	0	0

普通股前十名股东情况说明

适用 不适用

华望商贸的股东陶华西和陶华忠为兄弟关系；绍兴烁宸的合伙人陶华东、陶华南与公司实际控制人陶华西、陶华忠互为兄弟关系；绍兴烁宸的合伙人陶华清与陶华东、陶华南、陶华西和陶华忠为堂兄妹关系；绍兴烁宸的执行事务合伙人为公司实际控制人之一陶华西。

二、 控股股东、实际控制人情况

是否合并披露

是 否

(一) 控股股东情况

报告期内，华望商贸直接持有公司 43,623,720 股股份，持股比例为 82.5035%，为公司的控股股东。

报告期内，公司控股股东未发生变动。

(二) 实际控制人情况

自然人陶华西和陶华忠通过华望商贸控制公司 82.5035%表决权；陶华西直接持有公司 3.5264%股

权，并担任公司员工持股平台绍兴烁宸的执行事务合伙人，通过该合伙企业间接控制公司 9.2485%的表决权。陶华西和陶华忠系兄弟关系且已签署一致行动协议，二人合计控制公司 95.2784%的表决权。陶华西和陶华忠为公司的共同实际控制人。

报告期内，公司实际控制人未发生变动。

是否存在尚未履行完毕的特殊投资条款

√是 否

是否涉及发行上市、财务业绩等对赌事项

√是 否

对赌目标	对赌期间	补偿方式
发行上市	2028年12月31日之前	股份回购

详细情况

公司控股股东华望商贸，实际控制人陶华西、陶华忠与股东浙创科创基金签署了包含特殊投资条款的定增股份认购协议。根据相关协议及补充协议，公司如果未能在规定时间期限内向上海证券交易所、深圳证券交易所或北京证券交易所提交公开发行上市申报材料并获受理，则股东浙创科创基金有权提出回购请求。

三、 报告期内的普通股股票发行及募集资金使用情况

(一) 报告期内的股票发行情况

√适用 不适用

单位：元或股

发行次数	发行方案公告时间	新增股票挂牌交易日期	发行价格	发行数量	发行对象	标的资产情况	募集资金金额	募集资金用途（请列示具体用途）
2025年第一次股票发行	2025年2月14日	2025年5月14日	16	1,875,000	杭州浙创科创成果转化创业投资基金合伙企业（有限合伙）	不适用	30,000,000	补充流动资金（采购原材料及支付工资等经营支出）

(二) 存续至报告期的募集资金使用情况

√适用 不适用

单位：元

发行次数	发行情况报告书披露时间	募集金额	报告期内使用金额	是否变更募集资金用途	变更用途情况	变更用途的募集资金金额	变更用途是否履行必要决策程序
2025 年第一次股票发行	2025 年 5 月 8 日	30,000,000	30,000,000	否	不适用	-	不适用

募集资金使用详细情况

公司募集资金已按照规定使用完毕，募集资金专用账户注销手续于 2025 年 12 月 3 日办理完成。

四、 存续至本期的优先股股票相关情况

适用 不适用

五、 存续至本期的债券融资情况

适用 不适用

六、 存续至本期的可转换债券情况

适用 不适用

七、 权益分派情况

(一) 报告期内的利润分配与公积金转增股本情况

适用 不适用

单位：元或股

股东会审议日期	每 10 股派现数（含税）	每 10 股送股数	每 10 股转增数
2025 年 6 月 16 日	5.67	-	-
合计	5.67	-	-

利润分配与公积金转增股本的执行情况

适用 不适用

2025 年 6 月 27 日，公司已通过中国结算北京分公司完成本次权益分派，详见《2024 年年度权益分派实施公告》。

(二) 权益分派预案

适用 不适用

单位：元或股

项目	每 10 股派现数 (含税)	每 10 股送股数	每 10 股转增数
年度分配预案	2.00		

第五节 行业信息

环境治理公司 医药制造公司 软件和信息技术服务公司
计算机、通信和其他电子设备制造公司 专业技术服务公司 互联网和相关服务公司
零售公司 农林牧渔公司 教育公司 影视公司 化工公司 卫生行业公司
广告公司 锂电池公司 建筑公司 不适用

一、行业概况

(一) 行业法规政策

序号	文件名	文号	颁布单位	颁布时间	主要涉及内容
1	《危险化学品安全管理条例》	国务院令 第 645 号	国务院	2013 年 12 月 7 日	新条例突出四项备案制度（企业责任）、六项名单公告制度（政府责任）、七项其他法律规章（企业责任、政府责任）、十五项审查审批制度（企业责任、政府责任）
2	《安全生产许可证条例》	国务院令 第 653 号	国务院	2014 年 7 月 29 日	为了严格规范安全生产条件，进一步加强安全生产监督管理，防止和减少生产安全事故，对易燃易爆、安全生产等多项生产活动的安全生产许可证进行条件、时限等多种规范
3	《高新技术管理办法》	国科发火 (2016) 32 号	科技部、财政部、国家税务总局	2016 年 1 月	精细和专用化学品被列为国家重点支持的高新技术领域
4	《国民经济和社会发展第十四个五年规划和 2035 年远景目标纲要》	新华社北京 2021 年 3 月 12 日电	国务院	2021 年 3 月 13 日	聚焦新一代信息技术、生物技术、新能源、新材料、高端装备、新能源汽车、绿色环保以及航空航天、海洋装备等战略性新兴产业，加快关键核心技术创新应用，增强要素保障能力，培育壮大产业发展新动能
5	《中华人民共和国安全生产法》	中华人民共和国主席令 第 88 号	全国人民代表大会常务委员会	2021 年 6 月 10 日	以人为本，坚持安全发展，建立完善安全生产方针和工作机制，落实“三个必须”，明确安监部门执法地位，强化乡镇级管理机构的安全生产职责，强化生产经营单位安全生产主体责任，建立事故预防和应急救援的制度，建立安全生产标准化制度，新修生产经营单位主要负责人的安全职

					责，推进安全生产责任保险制度，加大对安全生产违法行为的追责力度
6	《危险化学品安全使用许可证实施办法》	国家安全生产监督管理总局令 第 89 号	国家安全生产监督管理总局	2017 年 3 月 6 日	细化并提高了申请安全生产许可证的条件，引用并转化了有关法律法规的要求，固化了近年来行之有效的危化品安全管理做法，明确了委托实施安全生产许可的范围和要求，加大了责任追究的力度
7	《“十四五”危险化学品安全生产规划方案》	应急（2022）22 号	应急管理部	2022 年 3 月 10 日	要围绕危险化学品系统性安全风险防范，按照问题、目标与效果导向，制度性措施与工程性措施同步实施，落实一批制度举措和建设项目
8	《过氧化企业安全风险隐患排查指南（试行）》	-	应急管理部	2023 年 4 月	企业开展自查自改，各级应急部门进行复查。建议各地区、有关企业聚焦重点部位，以及事故易发环节，切实做好生产过程中的重大风险管控
9	《浙江省危险化学品建设项目安全监督管理实施细则》	浙应急危化（2023）179 号	浙江省应急管理厅	2023 年 12 月 22 日	针对无机盐制造行业的危化品相关建设项目，明确分级监管权限、全流程安全审查要求及特殊管控条款，同时划定违法处罚标准，督促企业落实合规责任。

（二） 行业发展情况及趋势

（1）过氧化物发展概括和趋势

1) 过氧化物行业发展概括

过氧化物的发展历史可以追溯到 19 世纪，当时科学家们发现氧气可以促进化学反应的速度。到 20 世纪初，随着科学技术的发展，包括有机和无机过氧化物市场的发展开始了快速增长。人们开始研究过氧化物的结构和性质。过氧化物逐渐成为化学和生物学领域中的重要研究对象。无机过氧化物主要被用于消毒、漂白、废气处理等行业。随着科技的不断进步，无机过氧化物在许多领域的应用逐渐扩大，包括化工、环保、医疗保健等。

在 20 世纪 70 年代，随着石油化工行业的快速发展，无机过氧化物市场规模逐渐扩大。同时，由于环保意识的提高和环保法规的加强，无机过氧化物在环保领域的应用也越来越广泛，包括废水处理、空气净化、消毒杀菌等。

自 20 世纪 80 年代开始，无机过氧化物基础产品的生产技术趋于成熟并逐渐完成了大型化、现代化的改造。无机过氧化物的技术开发逐渐转向以廉价原料路线取代传统工艺，采用清洁生产技术、综合利用技术等改良方式进行生产。发达国家逐渐将无机过氧化物生产由大宗产品转向高附加值的精细

化、专用化的无害化产品，并且更加侧重发展高性能的无机过氧化物产品。

进入 21 世纪，随着现代科技水平的不断提高，先进技术在化学工业中逐步应用，无机过氧化物工业的精细化生产持续深化，许多具有特异功能的材料应运而生，促进了无机过氧化物新品种、新用途不断涌现。新能源、可再生能源工业的发展，带动了诸多新材料产品的开发应用；信息技术的快速进步，促进了无机过氧化物在电子化学品上应用的迅速增加；航天航空工业发展带动了延伸产品无机陶瓷材料、无机晶须材料的发展。无机过氧化物工业进一步向精细化、专用化和功能化方向发展。无机过氧化物市场发展趋势主要受到环保需求和技术不断升级的影响。

近年来，随着人们对安全和环保的关注度不断提高，无机过氧化物在许多领域的应用越来越广泛。同时，随着技术的不断进步和应用领域的不断拓展，无机过氧化物产品的种类和品质也不断提高。

2) 过氧化物行业发展趋势

①全球过氧化物市场规模

过氧化物市场又可以分为有机过氧化物市场和无机过氧化物市场，其中有机过氧化物市场规模市场占比超过 70%，而无机过氧化物市场规模约占 30%左右。未来五年行业将保持平稳增长，预计 2027 全球过氧化物市场规模将超过 500 亿元，而无机过氧化物市场规模约占 150 亿元左右。

过氧化物行业市场规模随着人们生活水平的不断提高而不断扩大。在全球范围内，过氧化物市场规模不断扩大。目前，中国、美国和欧洲是该行业的主要市场，其中中国市场增长较快，是过氧化物主要产地和消费地之一。

②中国过氧化物市场规模

我国发展仍处于战略机遇期，过氧化物行业发展的潜力仍然很大、动力仍然很足，随着我国市场环境进一步改善和消费升级，过氧化物产品市场需求仍将保持稳定增长，将给企业创造更多的机会、更大的发展空间。

随着工业化和城镇化的推进，过氧化物的应用领域不断扩大，市场需求越来越大。

随着我国经济的稳定增长、工业化及信息化进程的不断深入、产业结构的调整升级，尤其是国家对过氧化物行业的高度重视，未来我国过氧化物行业将迎来良好机遇和广阔市场，据中经产业信息研究网发布的《2024-2028 年过氧化物行业现状调研与发展前景研究报告》显示，过氧化物行业将迎来更多应用领域和市场拓展机会，预计 2028 年市场需求将达 143.87 万吨。



数据来源：中国无机盐工业协会过氧化物分会、中经智盛

目前，过氧化物主要应用于漂白剂、催化剂、氧化剂等领域，但随着技术的不断发展，新的应用领域正在涌现。例如，过氧化氢已在医疗、美容、口腔清洁等领域得到广泛应用；过氧化物也可用作农业防腐剂、水处理剂等。未来，随着科技的不断发展，我国过氧化物市场将迎来更多新的应用领域。

(2) 硅酸盐与日化清洁行业发展概括和趋势

1) 硅酸盐行业发展概括和趋势

硅酸盐产品是一种具有多孔结构这一物理特性的新型材料，对于有害及不需要的材料进行过滤去除。过滤是一种捕集或分离分散于气体或液体中固体颗粒的物理过程，在外力作用下，位于一侧的含尘气或悬浮液中的流体通过介质的孔道向另一侧流动，固体颗粒被截留，从而实现流体与颗粒的分离。过滤过程中，固体粒子沉积在其表面或内部的有渗透性的材料，称为过滤介质。

在医药、食品、化工、橡胶等领域，硅酸盐产品作为添加剂和填充剂等被广泛应用，尤其是在医药和食品行业中，硅酸盐产品作为抗结剂和助滤剂的需求量较大。随着人们健康意识的提高和医药、食品行业的快速发展，以及在建筑、电子、化工等领域也有广泛的应用，这些领域的发展也将带动硅酸盐市场的增长。

2) 日化清洁行业发展现状

目前来看，在消费高端化以及低线下沉趋势下，日化清洁行业仍有望保持较高景气度，但随着品质要求提升、品牌溢价及定制化要求增加，整体行业竞争加剧下，整个日化清洁行业也出现更多新趋

势和变化。

品牌升级，产品力提升：当前整体日化清洁行业的消费已经逐渐回归产品，打造产品力是激烈竞争下的企业运营核心要素。在产品的打造中，首先需要挑选优异的赛道，功能性的细分日化清洁用品在短期内仍然是增长最快的品类。具备一定壁垒，利于企业差异化优势的产品最终能得到消费者认可。企业需要建立产出好产品的体制和机制，善用大数据洞察当下消费者的需求，积极在研发经验、人才积累以及产业链构造上不断完善。

精准营销，把握流量：随着社交电商的崛起，渠道与营销的边界正在打破。日化清洁用品这一针对终端个人消费者的产品更加依赖营销方式来驱动销量增长。一方面，在直播 KOL 头部化加速以及多平台入局社交电商的背景下，品牌需精准布局并提升快速反应能力，实现投入产出最大化。另一方面，在传统品牌布局电商难度仍较大情况下，代运营商有望助力电商布局并积极推动品牌升级，与品牌共成长享行业红利。

3) 日化清洁行业发展趋势

随着全球和中国的经济发展和人们生活水平的提高，全球和中国的日化清洁行业都有着广阔的市场前景和发展潜力。日化清洁行业市场规模呈现逐年增长的趋势。高端日化清洁市场规模不断攀升。

清洁日用品市场的容量不断扩大。一方面，随着人们生活水平的提高，对生活质量的要求也不断提升，这导致了对清洁用品的需求增加。另一方面，随着城市化进程的加速和人口数量的增长，清洁日用品的市场需求也在逐年增加。在市场需求的推动下，日化清洁行业的产品种类和功能也变得多样化，同时消费者对产品的质量和安全性的要求也在不断提高。因此，未来的日化清洁行业将更加注重产品的研发和创新，以满足消费者的需求。

根据 Fortune Business Insights 的统计及预测，2025 全球年家用清洁用品市场规模为 2,817.7 亿美元，预计 2024-2029 年的复合增长率为 4.4%，2029 年将达到 3,341.6 亿美元。



数据来源：Fortune Business Insights

因此，可以看出日化清洁行业的市场规模在不断扩大，并且高端产品的消费需求也在增加。随着人们生活水平的提高和清洁意识的增强，清洁日用品行业的市场容量将会继续保持增长态势。

(三) 公司行业地位分析

公司所处细分行业属于精细化工领域，产品用途广泛，市场容量在不断增长，目前公司处于细分行业的龙头地位，公司是目前国内品种较全、规模较大、科技含量较高的无机过氧化物研发、生产、销售企业之一，为国内无机过氧化物重要的生产厂家。公司专业生产的过一硫酸氢钾复合盐、过硼酸钠、过氧化钙、过氧化镁及硅酸盐等产品，已广泛应用于电子、环境保护、农业生产、食品加工、医药卫生、石化等行业，产品出口世界各地。

公司的竞争优势

(1) 技术优势

公司成立二十余年，技术积累深厚，生产工艺精湛。公司为国家高新技术企业，浙江省专精特新企业。自成立以来一直专注于主营业务的发展，专业化程度较高。近年来，公司经过多项工艺技术的突破性创新与改进，已形成了由工艺创新技术、清洁化生产技术、节能降耗技术三大类技术组成的自主创新技术。

公司高度重视所涉及行业的技术研发创新，在建立完善的研发体系的同时，培育了一支研发经验丰富的专注新技术、新材料的技术研发团队，针对过一硫酸氢钾复合盐及硅酸镁等产品的新技术、新应用的研究、生产实践中的各项技术展开了深入研究和试验，具备多个研发项目并行开展的实力。现已拥有各项专利共计七十余项。

公司凭借强大的研发能力，在行业内具有一定话语权，累计主持或参与了多项国家、行业和团体标准的制订与修订，涵盖了公司涉及的多项产品行业，充分体现了公司的行业地位和研发创新优势。

(2) 直接客户优势

经过二十余年的市场拓展，公司各项产品在国际市场的品牌影响力逐步提高，销售遍及全球，经过多年的市场开拓和客户积累，公司与主流客户保持了良好、稳定的合作关系。

对于下游客户企业而言，采购产品质量及可靠性稳定性尤为重要，在选定供应商之前，需要反复就产品技术标准和工艺细节与供应商进行磋商讨论，通常经过一定时间的试产才会确定最终采购，一旦进入稳定供货阶段，除非面临重大变动，一般不会更换供应商。

公司经过多年的市场开拓，拥有了多家合作时间超过十年的稳定客户。下游客户包括北京大北农科技集团股份有限公司、安美特、必胜（上海）食品有限公司、CD公司、庄臣公司等国内外行业内知名企业。合作稳定，持续保持较高的市场地位。

(3) 产品优势

产品细分品类丰富，能满足广泛领域客户的需求，并形成规模化优势，强化公司的成本控制能力和市场竞争力。产品质量和稳定性好，纯度高，不易分解。产品能适应个性需求，有效满足不同客户对产品参数和指标的特定要求。

(4) 成本优势

公司持续推进精益生产方式，提升产品成本控制能力，从而达到降本增效的经营目标。公司通过严格规范生产作业流程、管控产品质量标准等措施保证产品质量的稳定性和一致性。通过实施精益生产流程持续优化改进生产工艺与工序，利用余热回收再生产等技术，缩短产品生产时长，提升自动化水平，达到降本增效的经营目标。

(5) 安全环保优势

公司生产产品所属精细化工行业且部分产品为食品级与药品级应用，因而生产过程中的安全控制极为重要。公司在严格执行各项安全生产要求的基础上，严格按照安全生产要求对生产车间日常管控，有力保障了生产过程中的安全性控制。

公司加大环保设施的投入与技术工艺的改进，将“三废”减少到最低限度，实现清洁化生产和污染物的达标排放，“三废”的排放完全符合国家和地方环境质量和排放标准，报告期内公司未发生过重大环保事故。

二、 产品与生产

(一) 主要产品情况

适用 不适用

产品	所属细分行业	用途	运输与存储方式	主要上游原料	主要下游应用领域	产品价格的影响因素
过一硫酸氢钾复合盐	化学原料和化学制品制造业	1、作为印刷电路板的蚀刻剂 2、卫生、兽用消毒 3、改善水产养殖环境 4、作为有机化合物合成的引发剂	主要为汽运、海运。存储方式为袋装库存。	发烟硫酸、双氧水、碳酸钾	水处理、水产养殖、畜牧消毒、印刷线路板领域	原料成本、市场供求变化
过硼酸钠	化学原料和化学制品制造业	1、作为破胶剂，提高油气开采率 2、作为高效稳定的氧系漂白剂 3、用于铅	主要为汽运、海运。存储方式为袋装库存。	硼砂、液碱、双氧水	洗涤日化、纺织工业	原料成本、市场供求变化

		酸电池的 正极添加剂 4、用于瓦楞纸的黏结剂				
过氧化钙	化学原料和 化学制品制 造业	1、改善水 产养殖环 境 2、土壤及 地下水修 复 3、污水处 理 4、日用化 学：用于牙 齿清洁、增 白，家庭消 毒、除臭等	主要为汽运、 海运。存储方 式为袋装、桶 装库存。	氢氧化钙、氧 化钙、双氧水	水产养殖、环 保水处理、土 壤改良	原料成本、 市场供求变 化
过氧化镁	化学原料和 化学制品制 造业	1、土壤及 地下水修 复 2、污水处 理	主要为汽运、 海运。存储方 式为袋装、桶 装库存。	氧化镁、双氧 水	医药与健康、 环保与水处 理、农业与土 壤改良	原料成本、 市场供求变 化
硅酸盐产品	化学原料和 化学制品制 造业	工业级硅 酸镁作为聚 醚多元醇精 制吸附剂， 广泛用于聚 醚生产过程 中的后处理 ，去除聚醚 粗品中的酸 、碱，钾、 钠离子，色 素以及含硫 和氮的有气 味的化合物 。食品级硅 酸镁用于吸 附煎炸油中 的	主要为汽运、 海运。存储方 式为袋装库 存。	硅酸钠、硫酸 镁	医药、食品	原料成本、 市场供求变 化

		色素和异味，降低油品的游离脂肪酸、极性物质、除去黄曲霉素、苯并芘等致癌物质，保证煎炸品质量。				
日用清洁品	化学原料和化学制品制造业	洗衣类产品去除各种污渍，洗涤后衣物表面气味清香；洁厕类产品高效清洁卫生间污渍，不损害卫浴设施表面；厨房清洁类产品能够迅速分解油污，让厨房表面焕然一新。	主要为汽运、海运等。存储方式为袋装、瓶装库存。	碳酸钠、过碳酸钠	洗涤日化	原料成本、市场供求变化

(二) 主要技术和工艺

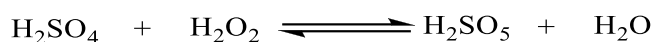
1、过一硫酸氢钾复合盐

过一硫酸钾复合盐通常被称作单过硫酸氢钾复合盐，其分子式为 $2\text{KHSO}_5 \cdot \text{KHSO}_4 \cdot \text{K}_2\text{SO}_4$ ，是一种颗粒状、流动性好的白色粉末。该复合盐是由过一硫酸钾（ KHSO_5 ），硫酸氢钾（ KHSO_4 ）和硫酸钾（ K_2SO_4 ）三种盐组成的独特的三体盐，英文名称 Potassium monopersulfate compound，简称 PMPS。过一硫酸氢钾复合盐是一种稳定、方便、具有广泛用途优良的酸性氧化剂，其产品活性组分是含活性氧的过一硫酸氢钾，其功能与高锰酸钾相似，均属于强氧化剂。过一硫酸氢钾复合盐的应用领域非常广泛，主要涉及到口腔清洁、泳池及温泉水体消毒、线路板蚀刻剂、纸浆漂白、羊毛织物防缩处理、贵金属提炼等；人们可以用它作为口腔医疗中的假牙漂白剂，洗染店的干燥漂白剂，照相加

工过程中的清洗剂，游泳池中的消毒剂，羊毛防缩处理剂及 废水处理等。它是第一个和唯一的被美国环保局（EPA）批准注册用于口蹄疫预防的兽用消毒剂；过一硫酸氢钾复合盐消毒剂能够快速有效的杀死各种病原微生物，并且具有低毒、环保的优点，对人体、动物无害而且不会污染环境。

公司生产过一硫酸氢钾复合盐的技术工艺为发烟硫酸法，是以过氧化氢和发烟硫酸为原料，先合成出过一硫酸，然后采用碳酸钾对其进行中和，并通过真空浓缩、结晶、过滤、干燥等工序完成制备过程。其反应原理如下：

（1）由过氧化氢与过量发烟硫酸进行反应，首先合成出过一硫酸：



（2）用碳酸钾中和过一硫酸混合物，生成过一硫酸氢钾三复盐：



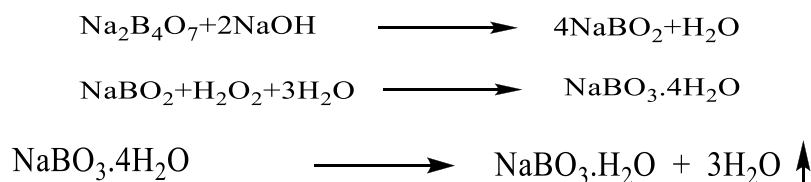
2011 年以后，随着国内和国际市场环境的好转，过一硫酸氢钾复合盐的下游行业逐渐显现出可观的市场前景和明显的竞争优势，环保型消毒高氧化性产品应用领域得以拓展，国内市场对过硫酸氢钾的需求呈现逐年上升的趋势，销售量迅速得到回升，供求关系也得到改善，行业的盈利能力稳步提升。公司在 2015 年结合国内外生产工艺及产品质量，研发一种连续、安全，且产品质量达到世界一流水平的工艺（相关专利如《过一硫酸氢钾复合盐连续化制作设备及制备方法》、《一种高效连续化生产过一硫酸氢钾复合盐的方法》），符合国家化工行业发展要求与趋势。采用管式、釜式连续化反应制备，通过连续化反应生产能及时地对反应体系温度进行调控，实现反应温度的精确控制，减少发生安全和质量事故的可能性，实现安全高效生产，并采用连续中和结晶的方法生产过一硫酸氢钾复合盐，使产品晶体形貌规则，粒径分布均匀，稳定性优越。

2、过硼酸钠

过硼酸钠为白色自由流动颗粒，是含有环状结构的无机过氧化物。当过硼酸钠在洗衣粉中使用时，提供了一种稳定的，低成本、有效的活性氧，被广泛应用在高温环境或者在冷水洗涤中。由于具有较高的放氧速度，产生的活性氧在水溶液中形成过氧化氢，从而具有漂白效果，用作氧化剂、漂白剂、杀菌剂、脱臭剂、洗涤剂中的添加等。过硼酸钠有强大的漂白能力，但不损伤纤维，适用于蛋白纤维比如羊毛和蚕丝，以及长纤维高级棉布的漂白。医药上用作消毒剂和杀菌剂，也可用作媒染剂、洗涤剂助剂、脱臭剂，电镀液的添加剂，分析试剂，有机合成聚合剂，以及制牙膏、化妆品等。同时过硼酸钠在国外油气开发中已广泛使用，主要在钻井、完井及提高原油采收率几个方面，过硼酸钠产品有好的环境保护功能，在国外硼酸盐被认为是构成环境低风险的产品。在石油开采过程中，过硼酸钠有着这样几种重要特性：①油井钻井、完井中水泥缓凝剂；②钻井中堵漏处理；③油气田提高石油生产

采收率。

过硼酸钠产品主要分为四水过硼酸钠和一水过硼酸钠两种，而一水过硼酸钠由四水过硼酸钠经加热脱水而成。公司根据实际情况，采用硼砂作为起始原料生产过硼酸钠。反应分两步完成，首先硼砂与氢氧化钠反应生成偏硼酸钠，然后与双氧水反应生成过硼酸钠，经结晶、离心过滤、烘干分别得到四水过硼酸钠和一水过硼酸钠产品。起反应原理反应式为：



随着市场需求的扩大与科学技术的不断进步，以过硼酸钠为代表的过氧化物系列产品应用日益广泛，市场需求持续增长。目前，全球主要过硼酸钠生产厂家包括法国索尔维、德国德固赛、美国杜邦以及浙江洁华新材料股份有限公司等。欧美等国家虽已具备成熟的过氧化物工业化自动化生产装置与先进工艺，但近年来，公司持续加大在过氧化物系列产品技术研发方面的投入，在原有年产1万吨间歇式生产装置的基础上，自主开展连续式生产过硼酸钠的技术攻关，并取得重大突破，成功研发出生产成本更低、工艺更先进的新型生产方式。

目前，过硼酸钠连续化生产项目已进入扩大试验阶段，相关技术已申请专利，园区1万吨连续化生产过硼酸钠扩产项目已审批报备。实现连续化生产后，预计将在生产成本控制和产品质量稳定性方面形成显著优势，不仅为企业带来可观的经济效益，也将为国家创造外汇收入。

3、过氧化钙

过氧化钙为白色粉末，工业品呈淡黄色，无嗅无味，难溶于水，不溶于乙醇、乙醚。在湿空气中易分解。过氧化钙在水产养殖中应用最为广泛，主要作为释氧剂使用。它能够缓慢增加水体溶解氧，用于防止鱼池缺氧和缺氧急救，同时可用于鱼类越冬池及鱼苗、活鲜鱼的运输过程。在农业领域，过氧化钙主要用作氧肥和土壤改良剂：为植物根系供氧，促进生长，用于水稻种子包衣处理，改良土壤土质，作为生物复合肥成分；作为种子消毒剂使用。欧美国家已将过氧化钙作为食品添加剂用于果蔬保鲜，美国半数面包商在烤面包时加入0.75%以下的过氧化钙，使面包色泽白且松软并保持水分。还可以用于脱磷和贵金属提取、牙齿清洁剂、家用消毒除臭剂、以及应急供氧、香烟制造、涂料工业、油脂漂白等。过氧化钙作为一种绿色、多功能的无机过氧化物，凭借其缓释氧气的特性和良好的稳定性，在水产养殖、农业、环保、食品保鲜等领域展现出广阔的应用前景。随着相关技术的不断发展，特别是在环境污染治理和生态修复领域的深入研究，过氧化钙的应用价值有望得到进一步拓展。

具体工艺为在一定条件下，氢氧化钙与过氧化氢反应生成过氧化钙，经过压滤脱水得到湿滤，经

干燥而得到过氧化钙产品。反应方程式如下：



公司在过氧化钙生产领域展现出了明确的规模化与技术升级趋势，尤其在设备工艺优化方面有独特布局，拥有专利制备装置，通过在反应釜内管外壁螺旋缠绕冷凝管，实现精确低温控制，并利用空腔隔绝保温，有效降低能耗并减少活性氧损失。同时对现有产线进行智能化升级，在 24-25 年，公司对过氧化钙产品进行技改，产能从原有的 3000 吨/年提升至 3500 吨/年，并优化生产线，通过设备的更新换代，提升生产的自动化水平和产品一致性。

4、硅酸盐产品

硅酸盐系列产品，为多孔结构，属两性化合物，故具有吸附酸碱的性能，并且具有阳离子交换能力，能吸附碱性色素，具有优良的脱酸、脱色、除臭及吸附钾钠离子和过滤介质的吸附性能，被广泛用作于聚醚精制吸附剂，可以吸附聚醚粗品中的酸、碱及钾、钠离子，同时对聚醚产品内的色素、臭味也有优良的吸附效果，从而使聚醚达到精制的效果，并起助滤作用。同时还可以用于食用油中，能吸附除去油脂中的杂质、中性胶质、游离酸、硫化物、矿物质、焦化物等，提高油脂的耐用性和稳定性，增加油品抗氧化能力、延长煎炸油的使用寿命，并吸附除去动、植物油中的色素、黄曲霉素、3，4 苯并芘等致癌物质，能够有效地减缓食用油的变质，防止食品表层变黑，保持亮丽的外观。

具体工艺为硅酸盐（以硅酸镁为例）是由硅酸钠和硫酸镁发生沉淀反应生成的，经过滤得到固体不溶物即为硅酸镁，再经洗涤，干燥制得成品。

反应方程式： $\text{MgSO}_4(\text{aq}) + \text{Na}_2\text{O} \cdot n\text{SiO}_2(\text{aq}) = \text{MgO} \cdot n\text{SiO}_2\downarrow + \text{Na}_2\text{SO}_4$

其中 n 为 2.6~3.4

近几年公司独立自主研究开发公司的硅酸盐系列产品，特别是滤油粉（硅酸镁）在食品油脂精制方面取得了重大的进步，所生产的产品具有强大的脱酸、脱色、脱臭效果，能对油脂精制中的黄曲霉素、3，4 苯并芘等致癌物质的高效吸附，其物理化学性能及使用性能与进口吸附剂相当，通过专利技术《表面改性的滤油粉及其制备方法》的产业化落地，采用产品改性的协同效应提高疏水改性效率，减少单一改性剂用量（比例低至 1:150），符合绿色化学的“原子经济性”原则。工艺条件优化，低温熟化显著降低能耗，同时通过过滤洗涤步骤可分离出钠盐副产物，未来可集成膜分离技术实现钠盐回收，进一步减少固废排放。公司硅酸盐产品的技术研发及工业化生产将推动硅酸盐产业从传统高耗能、高污染模式向绿色低碳方向转型，契合国家“十四五”新材料产业规划及碳中和目标，不仅可提升我国在高端吸附材料领域的国际竞争力，还将为食品、能源、环保等行业提供可持续解决方案，具有显著的经济、社会与生态综合效益。

1. 报告期内技术和工艺重大调整情况

适用 不适用

2. 与国外先进技术工艺比较分析

适用 不适用

(三) 产能情况

1. 产能与开工情况

适用 不适用

产能项目	设计产能	产能利用率	在建产能及投资情况	在建产能预计完工时间	在建产能主要工艺及环保投入情况
年产 15000 吨过一硫酸氢钾复合盐	15000 吨	96%	已验收, 正常生产	-	-
年产 3 万吨过一硫酸氢钾复合盐	30000 吨(一期 18000 吨)	15% (试生产)	一期 2025 年完成验收	二期在建预计 2027 年 12 月完工	新购置干燥设备及配套环保设施
年产 3500 吨过氧化钙	3500 吨	60%	已验收, 正常生产	-	-
年产 500 吨过氧化镁	500 吨	20%	已验收, 正常生产	-	-
年产 1000 吨硅酸镁	1000 吨	100%	已验收, 正常生产	-	-
年产 10000 吨硅酸盐	10000 吨(一期 6000 吨)	62% (试生产)	一期 2025 年完成验收	二期在建预计 2026 年 12 月完工	新购置干燥设备及配套环保设施

2. 非正常停产情况

适用 不适用

2025 年 10 月 20 日, 因车间存在超品种存储, 无法保证安全生产, 绍兴市上虞区应急管理局对全资子公司美华科技作出全厂停产, 未经审查同意, 不得擅自恢复生产的决定。2025 年 11 月 7 日, 美华科技收到《整改复查意见书》, 恢复全厂生产活动。

3. 委托生产

适用 不适用

(四) 研发创新机制

1. 研发创新机制

适用 不适用

公司属于化学原料和化学制品制造业的高新技术企业，公司一直将科技研发和技术创新工作放在重要位置，经过二十多年的发展，逐步建立和完善了一套制度完备且运行有效的研发创新机制。

在研发管理方面，公司建立了研发项目管理制度、科技研发费用管理办法、技术开发核算管理办法、创新创业管理制度、研发人员技术创新绩效考核办法等一系列制度办法。

在研发队伍建设方面，公司建立了一套较为完善的研发人才引进管理、培养、考评和激励机制。制定了科技人员培养进修管理办法、科技成果管理与激励制定等。通过奖励制定，鼓励员工在日常工作中寻求创新，激发研发人员研发创新的积极性与主动性。

公司目前的研发模式为自主研发、自主创新与高校开展产学研合作研发相结合，公司设有省级研发中心，研发团队人员稳定、经验丰富。

2. 重要在研项目

适用 不适用

(五) 公司生产过程中联产品、副产品、半成品、废料、余热利用产品等基本情况

适用 不适用

产品名称	定价方式	主要应用领域	主要销售对象	主要销售对象的销售占比(%)
副产品硫酸钾	动态定价，供需波动	农业领域，作为复合肥原料	复合肥生产厂家	100%

三、 主要原材料及能源采购

(一) 主要原材料及能源情况

适用 不适用

原材料及能源名称	耗用情况	采购模式	供应稳定性分析	价格走势及变动情况分析	价格波动对营业成本的影响
碳酸钾	按需耗用	议价采购	长期合作	报告期内，整体价格呈上升趋势	价格波动对营业成本影响较大
双氧水	按需耗用	议价采购	长期合作	报告期内，整体价格呈上升趋势	价格波动对营业成本影响较大
硼砂	按需耗用	议价采购	长期合作	报告期内，整体价格呈平稳趋势	价格波动对营业成本影响较大
纯碱	按需耗用	议价采购	长期合作	报告期内，整体价格呈平稳趋势	价格波动对营业成本影响较大

				势	大
液体硅酸钠	按需耗用	议价采购	长期合作	报告期内,整体价格呈平稳趋势	价格波动对营业成本影响较大
水	按需耗用	直接采购	价格长期稳定	稳定供应	价格波动对营业成本略有影响
电力	按需耗用	直接采购	价格长期稳定	稳定供应	价格波动对营业成本略有影响
天然气	按需耗用	直接采购	价格长期稳定	稳定供应	价格波动对营业成本略有影响
蒸汽	按需耗用	直接采购	价格长期稳定	稳定供应	价格波动对营业成本略有影响

(二) 原材料价格波动风险应对措施

1. 持有衍生品等金融产品情况

适用 不适用

2. 采用阶段性储备等其他方式情况

适用 不适用

公司的原材料采购主要依据生产计划进行,根据生产订单情况,结合实际原材料的库存情况制定采购计划。同时,公司持续对原材料的市场价格变化进行跟踪,依靠多年的行业经验对原材料的价格走势、供求关系等情况进行研判,并制定战略性储备等应对措施。此外,在保证原材料品质的基础上,为进一步降低采购成本,公司会就部分重要原材料向供应商进行集中采购,同时会与其他同类原材料供应商保持询价等合作联系或进行少量采购。

四、 安全生产与环保

(一) 安全生产及消防基本情况

公司设有安环部,负责公司安全生产规章制度的制订、实施,对公司生产经营全过程进行监督检查。同时,公司制定了《安全管理制度》,并严格执行该管理制度。公司定期对员工进行安全操作培训,不断加强日常安全生产检查,完善安全生产条件,从而保证公司日常生产经营的安全,消除安全隐患。

报告期内,公司未发生重大生产安全事故。

(二) 环保投入基本情况

(1) 公司所处行业属于重污染行业

根据国家统计局发布的《国民经济行业分类(GB/T4754-2017)》，公司所属行业为化学原料和化学制品制造业(C26)-基础化学原料制造(C261)-无机盐制造(C2613)；根据《企业环境信用评价办法(试行)》(环发[2013]150号)，重污染行业包括：火电、钢铁、水泥、电解铝、煤炭、冶金、化工、石化、建材、造纸、酿造、制药、发酵、纺织、制革和采矿业16类行业，以及国家确定的其他污染严重的行业。综上，公司所处行业属于重污染行业。

(2) 公司生产产品不是“双高”产品

公司主营业务为过一硫酸氢钾复合盐、过硼酸钠、过氧化钙、过氧化镁、硅酸盐以及日用清洁产品的研发、生产和销售。公司产品均不属于中华人民共和国生态环境部发布的《环境保护综合名录(2021年版)》规定的“高污染、高环境风险”产品。

(3) 生产经营中产生的主要污染物种类及处置措施、排放量、处理设施的配置、环保投入情况等

产品	污染物种类	污染物因子	处理设施	处置措施	排放量/t/a	投入资金/万
过氧化钙、过氧化镁	废气	颗粒物	布袋除尘器、水膜除尘器	布袋除尘+水喷淋	0.128	25
过硼酸钠	废气	颗粒物	布袋除尘器、水膜除尘器	布袋除尘+水喷淋	0.095	20
过一硫酸氢钾复合盐	废气	硫酸雾、颗粒物	布袋除尘器、碱喷淋塔	布袋除尘+碱喷淋	0.232	15
硅酸盐	废气	颗粒物、二氧化硫、氮氧化物	布袋除尘器、水膜除尘器	布袋除尘+水喷淋	1.67	40

(三) 危险化学品的情况

√适用 □不适用

公司使用的主要原料涉及危险化学品的主要有双氧水、发烟硫酸、液碱，均为罐车运输。各环节的管理措施如下：

序号	环节	管理措施

1	生产	①必须取得安全生产许可证，新建、改建、扩建项目需通过安全条件审查与安全评价。
		②工艺与设备：设置防爆、泄压、防毒、防雷、防静电等安全设施；装备自动控制系统与安全仪表系统。
		③人员管理：特种作业人员持证上岗，定期开展安全培训与应急演练。
		④ 风险管控：建立安全风险分级管控与隐患排查治理双重机制，每3年进行一次安全评价。
2	储存	①场所要求：必须在专用仓库/场地储存，远离居民区、水源地等敏感区域。
		②分类存放：性质相抵触的化学品严禁混存；剧毒及重大危险源化学品单独存放，实行双人收发、双人保管。
		③台账管理：严格执行出入库核查、登记制度，记录保存不少于1年。
		④设施维护：配备监测、监控、通风、防火、防泄漏设施，并定期维保。
3	使用	①许可备案：使用剧毒、易制爆化学品需向公安部门备案，严禁出借、转让。
		②作业规范：严格遵守操作规程，配备个人防护用品（PPE），作业现场设置警示标识。
		③废弃管理：使用过程中产生的废液、废渣不得随意丢弃，需分类收集，纳入危险废物管理。
4	经营	①经营许可：需取得危险化学品经营许可证（分带储存/不带储存）。
		②购销记录：销售、购买剧毒化学品需在5日内向公安部门备案，销售记录保存不少于1年。
		③禁止行为：个人不得购买剧毒及易制爆化学品（农药除外）。
		①资质要求：运输企业需取得道路/水路运输许可证；驾驶员、押运员需持证上岗。
		②车辆要求：专用车辆，安装GPS定位，配备应急器材，悬挂警示标志。

5	运输	③路线与停靠：按指定路线行驶，禁入限行区域；长时间停靠需报告当地公安机关。
		④装卸作业：在专业人员指挥下进行，严禁混装禁忌货物。
6	废弃处置	①分类收集：建立危险废物台账，使用专用容器，粘贴危废标识。
		②转移联单：执行危险废物转移联单制度，委托有资质单位处置。
		③贮存要求：暂存库需防渗、防漏、防腐，分类存放，不得超期贮存。
		④合规处置：严禁随意倾倒、填埋、焚烧，必须送至有资质的处置单位进行无害化处理。

(四) 报告期内重大安全生产事故

适用 不适用

(五) 报告期内重大环保违规事件

适用 不适用

五、 细分行业

(一) 化肥行业

适用 不适用

(二) 农药行业

适用 不适用

(三) 日用化学品行业

适用 不适用

公司全资子公司美华科技主要从事日用清洁品的生产与销售业务，所生产产品均不属于需取得生产许可或卫生许可的范畴；相关生产经营项目均已按规定完成备案，产品生产全过程严格遵循国家及行业相关标准与规范，切实保障生产过程合规、产品质量达标。

(四) 民爆行业

适用 不适用

第六节 公司治理

一、 董事、监事、高级管理人员情况

(一) 基本情况

单位：股

姓名	职务	性别	出生年月	任职起止日期		期初持普通股股数	数量变动	期末持普通股股数	期末普通股持股比例%
				起始日期	终止日期				
陶卓奇	董事、董事长	男	1986年5月	2023年12月15日	2026年12月15日	0	0	0	0%
陶华西	董事	男	1959年11月	2023年12月15日	2026年12月15日	2,486,146	-621,536	1,864,610	3.5264%
陶华忠	董事	男	1964年10月	2023年12月15日	2026年12月15日	0	0	0	0%
陶叶双	董事、董事会秘书	女	1995年9月	2023年12月15日	2026年12月15日	0	0	0	0%
孙丰阁	独立董事	男	1968年6月	2024年7月15日	2026年12月15日	0	0	0	0%
顾卫明	监事会主席	男	1971年7月	2023年12月15日	2026年12月15日	0	0	0	0%
刘光军	监事	男	1981年5月	2023年12月15日	2026年12月15日	0	0	0	0%
王永林	职工代表监事	男	1969年10月	2023年12月15日	2026年12月15日	0	0	0	0%
苏建强	总经理	男	1977年4月	2023年12月15日	2026年12月15日	0	0	0	0%
郑龙	副总经理	男	1967年9月	2023年12月15日	2026年12月15日	0	0	0	0%

				日	日				
李小燕	财务总监	女	1979年12月	2023年12月15日	2026年12月15日	0	0	0	0%
陶彭均	副总经理	男	1986年12月	2023年12月15日	2026年12月15日	0	0	0	0%
崔旭	副总经理	男	1984年6月	2023年12月15日	2026年12月15日	0	0	0	0%

注：持普通股股数为直接持股股数。

董事、监事、高级管理人员与股东之间的关系：

公司董事、实际控制人之一陶华西与公司董事、实际控制人之一陶华忠为兄弟关系；公司董事、实际控人之一陶华西与公司董事长陶卓奇为父子关系；公司董事、实际控制人之一陶华忠与公司董事、董事会秘书陶叶双为父女关系。

(二) 审计委员会情况

适用 不适用

(三) 变动情况

适用 不适用

报告期内新任董事、监事、高级管理人员专业背景、主要工作经历等情况

适用 不适用

(四) 董事、高级管理人员的股权激励情况

适用 不适用

二、 员工情况

(一) 在职员工（公司及控股子公司）情况

按工作性质分类	期初人数	本期新增	本期减少	期末人数
管理人员	62	5	11	56
生产人员	230	38	32	236
销售人员	17	0	2	15
研发人员	42	6	1	47
员工总计	351	49	46	354

按教育程度分类	期初人数	期末人数
博士	0	0
硕士	10	13

本科	40	40
专科	40	40
专科以下	261	261
员工总计	351	354

员工薪酬政策、培训计划以及需公司承担费用的离退休职工人数等情况

- 1、员工薪酬政策：公司健全了各项规范及管理制度，严格按照制度要求确定薪酬，员工从进入公司到岗位变动，从绩效考核到批评教育，从日常考评到年度考核，企划部都按照制度规定办理。
- 2、培训计划：公司一直十分重视员工的培训、考核工作，根据公司业务发展和管理技术要求，及时更新员工培训手册，强化理论和实践的结合，注重培训效果的检验。为保证新进员工质量，公司以会议室、工作现场为培训地点，搭建了学习、培训环境，完善培训教材和培训手册，结合实际工作进行分类集中培训和考试，确保员工上岗符合岗位技能要求。
- 3、需公司承担费用的离退休职工人数：报告期内，公司不存在需要承担费用的离退休职工。

(二) 核心员工（公司及控股子公司）情况

适用 不适用

三、 公司治理及内部控制

事项	是或否
投资机构是否派驻董事	<input type="checkbox"/> 是 <input checked="" type="checkbox"/> 否
内部监督机构对本年监督事项是否存在异议	<input type="checkbox"/> 是 <input checked="" type="checkbox"/> 否
管理层是否引入职业经理人	<input type="checkbox"/> 是 <input checked="" type="checkbox"/> 否
报告期内是否新增关联方	<input type="checkbox"/> 是 <input checked="" type="checkbox"/> 否

(一) 公司治理基本情况

报告期内，公司秉承合规经营的原则，不断优化公司治理结构，以提升公司治理水平，确保所有股东的合法权益得到充分保护，并享有平等的权利。同时，公司规范了内部重大信息的报备和保密程序，确保信息的真实性、准确性和完整性，及时、公平地向市场披露相关信息。其次，公司股东会、董事会、监事会和经营管理层之间实现了科学分工与有效制衡，权责分明，确保了公司治理结构的健全性。公司严格按照相关规定召集和召开“三会”，提案审议及决策程序均合法合规，保障了公司治理的透明性和公正性，为公司的持续健康发展奠定了坚实基础。

公司依据《公司法》《证券法》等相关法律、法规和规范性文件的要求，逐步完善公司法人治理结构，制定《公司章程》，建立了由公司股东会、董事会、监事会和高级管理人员组成的公司治理结构，形成了权力机构、决策机构、监督机构和管理层之间权责明确、运作规范的相互协调和相互制衡的机制，为公司高效、稳健经营提供了组织保证。公司股东会、董事会、监事会及高级管理人员均根据《公司法》《公司章程》行使职权和履行义务。

公司根据相关法律、法规及《公司章程》制定了《股东会议事规则》《董事会议事规则》《监事会议事规则》《总经理工作细则》《董事会秘书工作细则》《关联交易管理办法》等相关制度，为公司法人治理的规范化运行提供了制度保证。

通过以上对公司组织机构、制度的建立健全，公司逐步建立、完善了符合挂牌要求、保障公司稳健经营和运行、并有利于中小股东充分行使权力的公司治理结构，股东会、董事会、监事会及管理层

依法独立运作，履行各自的权利、义务，对公司治理结构和内部控制的完善发挥了积极作用。公司“三会”的召开、决议的内容及签署符合《公司法》等法律、法规和规范性文件，以及《公司章程》《股东会议事规则》《董事会议事规则》《监事会议事规则》等公司内部相关制度的要求；公司管理层、董事会不存在违反《公司法》《公司章程》及相关制度等要求行使职权的行为。

（二） 内部监督机构对监督事项的意见

报告期内，公司监事会成员通过列席董事会会议等方式参与公司重大经营决策事项，并依据《公司法》、《公司章程》的规定，对公司经营运作、财务、信息披露等情况进行监督。监事会认为，公司相关事项决策程序符合法律、法规和《公司章程》的规定，公司董事会和董事、高级管理人员履行公司职务时能够勤勉尽责，未发现违反法律、法规、《公司章程》，或损害公司、股东利益的行为。

（三） 公司保持独立性、自主经营能力的说明

公司遵循《公司法》、《证券法》及其他相关法律法规的规定，以及《公司章程》的要求，建立并持续优化法人治理结构，确保公司在业务、人员、资产、机构和财务等方面的完全独立性，保障公司的自主经营能力。

1、业务独立：公司的业务领域为无机盐制造，与控股股东、实际控制人及其控制的其他企业之间不存在同业竞争，且不存在显失公平的关联交易。公司拥有独立完整的业务运营系统，确保业务决策和运营的自主性，不存在对控股股东及实际控制人的依赖。

2、人员独立：公司的董事、监事和高级管理人员均依照相关法律法规及《公司章程》的规定选举产生，相关人员均未违反规定在控股股东、实际控制人及其控制的其他企业中担任除董事、监事以外的其他职务，且均未在控股股东、实际控制人及其控制的其他企业领取薪酬。公司的财务人员没有在控股股东、实际控制人及其控制的其他企业兼职。公司建立了独立的人事档案、人事聘用和任免制度，建立了独立的工资管理、福利与社会保障体系，能够自主招聘管理人员和职工，与全体员工均签订了劳动合同。

3、资产独立：公司拥有合法且独立的房产、土地、机器设备以及知识产权等资产，对所有资产享有完整的控制权和支配权。公司资产权属明确、独立，与控股股东、实际控制人及其控制企业无任何关联。

4、机构独立：公司根据业务发展需求，建立了适合自身特点的独立内部管理机构，各机构拥有独立的生产经营和办公场所，并具备完善的管理制度，确保机构运作的独立性。

5、财务独立：公司设立了独立的财务部门，并建立了规范的财务核算体系和财务管理制度。公司独立开设银行账户、独立纳税，并自主做出所有财务决策，保障了财务的独立性和完整性。

（四） 对重大内部管理制度的评价

报告期内，公司制定的各项内部管理制度均得到有效落实，对加强公司管理、规范业务运作、提高经济效益以及公司长远发展起到积极有效的作用。

1、关于会计核算体系：公司严格遵守国家法律法规，根据自身情况规范并优化会计核算体系，按照要求进行独立核算，保证公司正常开展会计核算工作。

2、关于财务管理体系：公司财务管理中心制定了全面的财务工作规划，完善财务管理体系，加强财务预算及财务分析职能，做到有序工作、严格管理，确保财务管理工作的顺利进行。

3、关于风险控制体系：公司始终强化风险意识，高度重视企业运营管理中存在的各项风险。通过有效分析经营风险、政策风险、财务风险和法律风险等多种风险因素，并采取预防性措施和过程控制，持续优化风险控制体系，以适应企业规范化管理的需求。

报告期内，公司在会计核算、财务管理和风险控制等重大内部管理制度方面未发现重大缺陷。公司将继续根据行业发展趋势、经营现状以及外部环境的变化，对公司内部控制制度进行不断优化，以确保公司的持续健康发展。

四、 投资者保护

(一) 实行累积投票制的情况

适用 不适用

(二) 提供网络投票的情况

适用 不适用

(三) 表决权差异安排

适用 不适用

第七节 财务会计报告

一、 审计报告

是否审计	是	
审计意见	无保留意见	
审计报告中的特别段落	<input checked="" type="checkbox"/> 无 <input type="checkbox"/> 强调事项段 <input type="checkbox"/> 其他事项段 <input type="checkbox"/> 持续经营重大不确定性段落 <input type="checkbox"/> 其他信息段落中包含其他信息存在未更正重大错报说明	
审计报告编号	天健审〔2026〕10271号	
审计机构名称	天健会计师事务所（特殊普通合伙）	
审计机构地址	浙江省杭州市西湖区灵隐街道西溪路128号	
审计报告日期	2026年4月27日	
签字注册会计师姓名及连续签字年限	阎力华	李达
	4年	4年
会计师事务所是否变更	否	
会计师事务所连续服务年限	4年	
会计师事务所审计报酬（万元）	35	

审 计 报 告

天健审〔2026〕10271号

浙江洁华新材料股份有限公司全体股东：

一、 审计意见

我们审计了浙江洁华新材料股份有限公司（以下简称洁华股份公司）财务报表，包括2025年12月31日的合并及母公司资产负债表，2025年度的合并及母公司利润表、合并及母公司现金流量表、合并及母公司所有者权益变动表，以及相关财务报表附注。

我们认为，后附的财务报表在所有重大方面按照企业会计准则的规定编制，公允反映了洁华股份公司2025年12月31日的合并及母公司财务状况，以及2025年度的合并及母公司经营成果和现金流量。

二、 形成审计意见的基础

我们按照中国注册会计师审计准则的规定执行了审计工作。审计报告的“注册会计

师对财务报表审计的责任”部分进一步阐述了我们在这些准则下的责任。按照《中国注册会计师独立性准则第 1 号——财务报表审计和审阅业务对独立性的要求》和中国注册会计师职业道德守则，我们独立于洁华股份公司，并履行了职业道德方面的其他责任。我们在审计中遵循了对公众利益实体审计的独立性要求。我们相信，我们获取的审计证据是充分、适当的，为发表审计意见提供了基础。

三、关键审计事项

关键审计事项是我们根据职业判断，认为对本期财务报表审计最为重要的事项。这些事项的应对以对财务报表整体进行审计并形成审计意见为背景，我们不对这些事项单独发表意见。

(一) 收入确认

1. 事项描述

相关信息披露详见财务报表附注三（二十二）和五（二）1。

洁华股份公司的营业收入主要来自于无机过氧化物、硅酸盐系列化学品以及日用清洁产品的研发、生产和销售。2025 年度，洁华股份公司的营业收入为人民币 417,616,170.73 元，其中无机过氧化物、硅酸盐产品和日用清洁产品业务的营业收入为人民币 413,743,969.48 元，占营业收入的 99.07%。

洁华股份公司根据销售合同约定及行业惯例，对于内销业务，按寄售客户和非寄售客户的类别，分别以领用清单和签收单作为客户取得产品控制权时点，并确认销售收入的实现；对于出口外销业务，以取得出口货物报关单和货运提单作为客户取得产品控制权时点，并确认销售收入的实现。

由于营业收入是洁华股份公司关键业绩指标之一，可能存在洁华股份公司管理层（以下简称管理层）通过不恰当的收入确认以达到特定目标或预期的固有风险，因此我们将收入确认确定为关键审计事项。

2. 审计应对

针对收入确认，我们实施的审计程序主要包括：

(1) 了解与收入确认相关的关键内部控制，评价这些控制的设计，确定其是否得到执行，并测试相关内部控制的运行有效性；

(2) 检查销售合同，了解主要合同条款或条件，评价收入确认方法是否适当；

(3) 按月度、产品、客户等对营业收入和毛利率实施分析程序，识别是否存在重大或异常波动，并查明原因；

(4) 对于内销收入，选取项目检查相关支持性文件，包括销售合同、订单、销售发票、出库单、发货通知单、领用清单或签收单等；对于出口收入，获取电子口岸信息并与账面记录核对，并选取项目检查相关支持性文件，包括销售合同、出口报关单、货运提单等；

(5) 结合应收账款函证，选取项目函证销售金额；

(6) 实施截止测试，检查收入是否在恰当期间确认；

(7) 检查与营业收入相关的信息是否已在财务报表中作出恰当列报。

(二) 应收账款减值

1. 事项描述

相关信息披露详见财务报表附注三（十一）和五（一）3。

截至 2025 年 12 月 31 日，洁华股份公司应收账款账面余额为人民币 72,953,044.25 元，坏账准备为人民币 3,844,499.12 元，账面价值为人民币 69,108,545.13 元。

管理层根据各项应收账款的信用风险特征，以单项或组合为基础，按照相当于整个存续期内的预期信用损失金额计量其损失准备。由于应收账款金额重大，且应收账款减值测试涉及重大管理层判断，因此我们将应收账款减值确定为关键审计事项。

2. 审计应对

针对应收账款减值，我们实施的审计程序主要包括：

(1) 了解与应收账款减值相关的关键内部控制，评价这些控制的设计，确定其是否得到执行，并测试相关内部控制的运行有效性；

(2) 针对管理层以前年度就坏账准备所作估计，复核其结果或者管理层对其作出的后续重新估计；

(3) 复核管理层对应收账款进行信用风险评估的相关考虑和客观证据，评价管理层是否恰当识别各项应收账款的信用风险特征；

(4) 对于以组合为基础计量预期信用损失的应收账款，评价管理层按信用风险特征划分组合的合理性；评价管理层确定的应收账款预期信用损失率的合理性，包括使用的重大假设的适当性以及数据的适当性、相关性和可靠性；测试管理层对坏账准备的计算是否准确；

(5) 结合应收账款函证以及期后回款情况，评价管理层计提坏账准备的合理性；

(6) 检查与应收账款减值相关的信息是否已在财务报表中作出恰当列报。

四、其他信息

管理层对其他信息负责。其他信息包括年度报告中涵盖的信息，但不包括财务报表和我们的审计报告。

我们对财务报表发表的审计意见不涵盖其他信息，我们也不对其他信息发表任何形式的鉴证结论。

结合我们对财务报表的审计，我们的责任是阅读其他信息，在此过程中，考虑其他信息是否与财务报表或我们在审计过程中了解到的情况存在重大不一致或者似乎存在重大错报。

基于我们已执行的工作，如果我们确定其他信息存在重大错报，我们应当报告该事实。在这方面，我们无任何事项需要报告。

五、管理层和治理层对财务报表的责任

管理层负责按照企业会计准则的规定编制财务报表，使其实现公允反映，并设计、执行和维护必要的内部控制，以使财务报表不存在由于舞弊或错误导致的重大错报。

在编制财务报表时，管理层负责评估洁华股份公司的持续经营能力，披露与持续经营相关的事项（如适用），并运用持续经营假设，除非计划进行清算、终止运营或别无其他现实的选择。

洁华股份公司治理层（以下简称治理层）负责监督洁华股份公司的财务报告过程。

六、注册会计师对财务报表审计的责任

我们的目标是对财务报表整体是否不存在由于舞弊或错误导致的重大错报获取合理保证，并出具包含审计意见的审计报告。合理保证是高水平的保证，但并不能保证按照审计准则执行的审计在某一重大错报存在时总能发现。错报可能由于舞弊或错误导致，如果合理预期错报单独或汇总起来可能影响财务报表使用者依据财务报表作出的经济决策，则通常认为错报是重大的。

在按照审计准则执行审计工作的过程中，我们运用职业判断，并保持职业怀疑。同时，我们也执行以下工作：

(一) 识别和评估由于舞弊或错误导致的财务报表重大错报风险，设计和实施审计程

序以应对这些风险，并获取充分、适当的审计证据，作为发表审计意见的基础。由于舞弊可能涉及串通、伪造、故意遗漏、虚假陈述或凌驾于内部控制之上，未能发现由于舞弊导致的重大错报的风险高于未能发现由于错误导致的重大错报的风险。

(二) 了解与审计相关的内部控制，以设计恰当的审计程序，但目的并非对内部控制的有效性发表意见。

(三) 评价管理层选用会计政策的恰当性和作出会计估计及相关披露的合理性。

(四) 对管理层使用持续经营假设的恰当性得出结论。同时，根据获取的审计证据，就可能导致对洁华股份公司持续经营能力产生重大疑虑的事项或情况是否存在重大不确定性得出结论。如果我们得出结论认为存在重大不确定性，审计准则要求我们在审计报告中提请报表使用者注意财务报表中的相关披露；如果披露不充分，我们应当发表非无保留意见。我们的结论基于截至审计报告日可获得的信息。然而，未来的事项或情况可能导致洁华股份公司不能持续经营。

(五) 评价财务报表的总体列报、结构和内容，并评价财务报表是否公允反映相关交易和事项。

(六) 就洁华股份公司中实体或业务活动的财务信息获取充分、适当的审计证据，以对财务报表发表审计意见。我们负责指导、监督和执行集团审计，并对审计意见承担全部责任。

我们与治理层就计划的审计范围、时间安排和重大审计发现等事项进行沟通，包括沟通我们在审计中识别出的值得关注的内部控制缺陷。

我们还就已遵守与独立性相关的职业道德要求向治理层提供声明，并与治理层沟通可能被合理认为影响我们独立性的所有关系和其他事项，以及相关的防范措施（如适用）。

从与治理层沟通过的事项中，我们确定哪些事项对本期财务报表审计最为重要，因而构成关键审计事项。我们在审计报告中描述这些事项，除非法律法规禁止公开披露这些事项，或在极少数情形下，如果合理预期在审计报告中沟通某事项造成的负面后果超过在公众利益方面产生的益处，我们确定不应在审计报告中沟通该事项。

天健会计师事务所（特殊普通合伙）

中国注册会计师：阎力华
（项目合伙人）

中国·杭州

中国注册会计师：李达

二〇二六年四月二十七日

二、 财务报表

（一） 合并资产负债表

单位：元

项目	附注	2025年12月31日	2024年12月31日
流动资产：			
货币资金	1	253,166,903.60	166,213,253.69
结算备付金			
拆出资金			
交易性金融资产	2	90,099,791.69	109,962,225.18
衍生金融资产			
应收票据			
应收账款	3	69,108,545.13	77,517,733.42
应收款项融资	4	3,655,874.38	6,403,633.22
预付款项	5	2,923,209.90	1,219,284.77
应收保费			
应收分保账款			
应收分保合同准备金			
其他应收款	6	737,508.58	205,831.18
其中：应收利息			
应收股利			
买入返售金融资产			
存货	7	33,095,665.37	31,377,580.67
其中：数据资源			
合同资产			
持有待售资产			
一年内到期的非流动资产			
其他流动资产	8	98,490.93	71,754.97
流动资产合计		452,885,989.58	392,971,297.10
非流动资产：			

发放贷款及垫款			
债权投资			
其他债权投资			
长期应收款			
长期股权投资			
其他权益工具投资			
其他非流动金融资产			
投资性房地产			
固定资产	9	105,646,760.22	108,048,236.85
在建工程	10	36,809,463.55	4,919,632.79
生产性生物资产			
油气资产			
使用权资产	11	3,859,208.43	5,788,812.65
无形资产	12	7,757,381.98	8,653,959.34
其中：数据资源			
开发支出			
其中：数据资源			
商誉			
长期待摊费用			
递延所得税资产	13		
其他非流动资产	14	584,371.76	358,148.00
非流动资产合计		154,657,185.94	127,768,789.63
资产总计		607,543,175.52	520,740,086.73
流动负债：			
短期借款			
向中央银行借款			
拆入资金			
交易性金融负债			
衍生金融负债			
应付票据	16	75,357,523.94	69,425,222.44
应付账款	17	45,289,527.39	39,018,171.42
预收款项			
合同负债	18	3,383,407.78	2,678,617.25
卖出回购金融资产款			
吸收存款及同业存放			
代理买卖证券款			
代理承销证券款			
应付职工薪酬	19	7,776,740.28	6,462,704.31
应交税费	20	5,081,565.74	7,463,300.64
其他应付款	21	1,056,883.53	1,717,039.28
其中：应付利息			
应付股利			
应付手续费及佣金			

应付分保账款			
持有待售负债			
一年内到期的非流动负债	22	1,928,073.99	1,836,260.95
其他流动负债	23	405,329.74	348,220.24
流动负债合计		140,279,052.39	128,949,536.53
非流动负债：			
保险合同准备金			
长期借款			
应付债券			
其中：优先股			
永续债			
租赁负债	24	2,024,477.71	3,952,551.70
长期应付款			
长期应付职工薪酬			
预计负债			
递延收益			
递延所得税负债	13	5,473,382.69	4,116,754.74
其他非流动负债			
非流动负债合计		7,497,860.40	8,069,306.44
负债合计		147,776,912.79	137,018,842.97
所有者权益（或股东权益）：			
股本	25	52,875,000.00	51,000,000.00
其他权益工具			
其中：优先股			
永续债			
资本公积	26	205,322,470.45	176,186,770.13
减：库存股			
其他综合收益			
专项储备	27	9,625,408.90	8,161,251.97
盈余公积	28	12,861,223.03	9,024,529.71
一般风险准备			
未分配利润	29	179,082,160.35	139,348,691.95
归属于母公司所有者权益（或股东权益）合计		459,766,262.73	383,721,243.76
少数股东权益			
所有者权益（或股东权益）合计		459,766,262.73	383,721,243.76
负债和所有者权益（或股东权益）总计		607,543,175.52	520,740,086.73

法定代表人：陶卓奇

主管会计工作负责人：李小燕

会计机构负责人：丁银环

(二) 母公司资产负债表

单位：元

项目	附注	2025年12月31日	2024年12月31日
流动资产：			
货币资金		177,311,003.87	124,113,699.48
交易性金融资产		45,012,265.50	45,054,360.14
衍生金融资产			
应收票据			
应收账款	1	41,749,064.44	39,999,418.83
应收款项融资		3,187,823.18	6,403,633.22
预付款项		2,938,515.85	1,504,029.61
其他应收款	2	119,800.20	83,464.25
其中：应收利息			
应收股利			
买入返售金融资产			
存货		23,973,513.73	20,779,688.57
其中：数据资源			
合同资产			
持有待售资产			
一年内到期的非流动资产			
其他流动资产			18,285.41
流动资产合计		294,291,986.77	237,956,579.51
非流动资产：			
债权投资			
其他债权投资			
长期应收款			
长期股权投资	3	14,071,275.58	14,071,275.58
其他权益工具投资			
其他非流动金融资产			
投资性房地产			
固定资产		99,333,624.68	100,832,262.37
在建工程		3,361,752.21	3,325,663.72
生产性生物资产			
油气资产			
使用权资产			
无形资产		7,084,864.83	7,949,496.39
其中：数据资源			
开发支出			
其中：数据资源			
商誉			
长期待摊费用			
递延所得税资产			

其他非流动资产		388,909.76	265,940.00
非流动资产合计		124,240,427.06	126,444,638.06
资产总计		418,532,413.83	364,401,217.57
流动负债：			
短期借款			
交易性金融负债			
衍生金融负债			
应付票据		56,509,675.57	37,446,903.51
应付账款		26,940,905.76	22,670,272.15
预收款项			
卖出回购金融资产款			
应付职工薪酬		5,609,047.35	4,570,971.30
应交税费		3,131,461.88	3,361,432.12
其他应付款		13,543,672.19	26,497,715.21
其中：应付利息			
应付股利			
合同负债		2,878,748.02	2,298,483.58
持有待售负债			
一年内到期的非流动负债			
其他流动负债		339,723.97	298,802.86
流动负债合计		108,953,234.74	97,144,580.73
非流动负债：			
长期借款			
应付债券			
其中：优先股			
永续债			
租赁负债			
长期应付款			
长期应付职工薪酬			
预计负债			
递延收益			
递延所得税负债		5,062,289.27	3,601,412.45
其他非流动负债			
非流动负债合计		5,062,289.27	3,601,412.45
负债合计		114,015,524.01	100,745,993.18
所有者权益（或股东权益）：			
股本		52,875,000.00	51,000,000.00
其他权益工具			
其中：优先股			
永续债			
资本公积		184,164,706.03	155,029,005.71
减：库存股			
其他综合收益			

专项储备		9,625,408.90	8,161,251.97
盈余公积		11,283,189.99	7,446,496.67
一般风险准备			
未分配利润		46,568,584.90	42,018,470.04
所有者权益（或股东权益）合计		304,516,889.82	263,655,224.39
负债和所有者权益（或股东权益）合计		418,532,413.83	364,401,217.57

法定代表人：陶卓奇

主管会计工作负责人：李小燕

会计机构负责人：丁银环

（三）合并利润表

单位：元

项目	附注	2025年	2024年
一、营业总收入		417,616,170.73	388,101,939.57
其中：营业收入	1	417,616,170.73	388,101,939.57
利息收入			
已赚保费			
手续费及佣金收入			
二、营业总成本		336,159,026.06	310,045,674.78
其中：营业成本	1	293,990,329.83	276,860,895.02
利息支出			
手续费及佣金支出			
退保金			
赔付支出净额			
提取保险责任准备金净额			
保单红利支出			
分保费用			
税金及附加	2	3,582,618.32	2,821,046.16
销售费用	3	4,886,082.15	4,521,470.91
管理费用	4	20,933,541.82	21,439,250.23
研发费用	5	14,014,111.80	11,079,068.73
财务费用	6	-1,247,657.86	-6,676,056.27
其中：利息费用		289,440.63	91,208.23
利息收入		3,157,994.64	2,805,117.04
加：其他收益	7	3,447,716.07	652,826.37
投资收益（损失以“-”号填列）	8	1,643,928.98	874,942.57
其中：对联营企业和合营企业的投资收益（损失以“-”号填列）			
以摊余成本计量的金融资产终止确认收益（损失以“-”号填列）			
汇兑收益（损失以“-”号填列）			
净敞口套期收益（损失以“-”号填列）			

公允价值变动收益（损失以“-”号填列）	9	299,791.69	462,225.18
信用减值损失（损失以“-”号填列）	10	206,437.11	-1,295,993.08
资产减值损失（损失以“-”号填列）	11	-263,774.73	-97,224.59
资产处置收益（损失以“-”号填列）			
三、营业利润（亏损以“-”号填列）		86,791,243.79	78,653,041.24
加：营业外收入	12	719,147.24	43,133.47
减：营业外支出	13	1,588,454.32	539,316.36
四、利润总额（亏损总额以“-”号填列）		85,921,936.71	78,156,858.35
减：所得税费用	14	12,371,650.00	10,709,532.29
五、净利润（净亏损以“-”号填列）		73,550,286.71	67,447,326.06
其中：被合并方在合并前实现的净利润			
（一）按经营持续性分类：	-	-	-
1. 持续经营净利润（净亏损以“-”号填列）		73,550,286.71	67,447,326.06
2. 终止经营净利润（净亏损以“-”号填列）			
（二）按所有权归属分类：	-	-	-
1. 少数股东损益（净亏损以“-”号填列）			
2. 归属于母公司所有者的净利润（净亏损以“-”号填列）		73,550,286.71	67,447,326.06
六、其他综合收益的税后净额			
（一）归属于母公司所有者的其他综合收益的税后净额			
1. 不能重分类进损益的其他综合收益			
（1）重新计量设定受益计划变动额			
（2）权益法下不能转损益的其他综合收益			
（3）其他权益工具投资公允价值变动			
（4）企业自身信用风险公允价值变动			
（5）其他			
2. 将重分类进损益的其他综合收益			
（1）权益法下可转损益的其他综合收益			
（2）其他债权投资公允价值变动			
（3）金融资产重分类计入其他综合收益的金额			
（4）其他债权投资信用减值准备			
（5）现金流量套期储备			
（6）外币财务报表折算差额			
（7）其他			
（二）归属于少数股东的其他综合收益的税后净额			
七、综合收益总额		73,550,286.71	67,447,326.06
（一）归属于母公司所有者的综合收益总额		73,550,286.71	67,447,326.06
（二）归属于少数股东的综合收益总额			
八、每股收益：			

(一) 基本每股收益 (元/股)		1.41	1.32
(二) 稀释每股收益 (元/股)		1.41	1.32

法定代表人：陶卓奇

主管会计工作负责人：李小燕

会计机构负责人：丁银环

(四) 母公司利润表

单位：元

项目	附注	2025 年	2024 年
一、营业收入	1	290,570,656.69	235,055,222.84
减：营业成本	1	219,737,444.18	176,013,042.49
税金及附加		2,439,177.82	1,632,543.50
销售费用		3,350,412.06	3,491,962.08
管理费用		13,208,274.57	14,115,049.17
研发费用	2	10,046,182.37	7,639,308.35
财务费用		-750,274.01	-3,838,813.08
其中：利息费用			
利息收入		2,018,330.36	2,143,445.45
加：其他收益		2,995,593.88	568,043.65
投资收益（损失以“-”号填列）	3	859,458.78	25,635,565.66
其中：对联营企业和合营企业的投资收益（损失以“-”号填列）			
以摊余成本计量的金融资产终止确认收益（损失以“-”号填列）			
汇兑收益（损失以“-”号填列）			
净敞口套期收益（损失以“-”号填列）			
公允价值变动收益（损失以“-”号填列）		212,265.50	54,360.14
信用减值损失（损失以“-”号填列）		-264,532.69	-832,988.84
资产减值损失（损失以“-”号填列）		-162,736.96	-60,983.00
资产处置收益（损失以“-”号填列）			
二、营业利润（亏损以“-”号填列）		46,179,488.21	61,366,127.94
加：营业外收入		228,114.86	43,133.46
减：营业外支出		1,476,443.46	348,321.72
三、利润总额（亏损总额以“-”号填列）		44,931,159.61	61,060,939.68
减：所得税费用		6,564,226.44	4,664,134.11
四、净利润（净亏损以“-”号填列）		38,366,933.17	56,396,805.57
（一）持续经营净利润（净亏损以“-”号填列）		38,366,933.17	56,396,805.57
（二）终止经营净利润（净亏损以“-”号填列）			
五、其他综合收益的税后净额			
（一）不能重分类进损益的其他综合收益			
1. 重新计量设定受益计划变动额			

2. 权益法下不能转损益的其他综合收益			
3. 其他权益工具投资公允价值变动			
4. 企业自身信用风险公允价值变动			
5. 其他			
(二) 将重分类进损益的其他综合收益			
1. 权益法下可转损益的其他综合收益			
2. 其他债权投资公允价值变动			
3. 金融资产重分类计入其他综合收益的金额			
4. 其他债权投资信用减值准备			
5. 现金流量套期储备			
6. 外币财务报表折算差额			
7. 其他			
六、综合收益总额		38,366,933.17	56,396,805.57
七、每股收益：			
(一) 基本每股收益（元/股）			
(二) 稀释每股收益（元/股）			

法定代表人：陶卓奇

主管会计工作负责人：李小燕

会计机构负责人：丁银环

(五) 合并现金流量表

单位：元

项目	附注	2025 年	2024 年
一、经营活动产生的现金流量：			
销售商品、提供劳务收到的现金		432,136,260.32	362,670,063.96
客户存款和同业存放款项净增加额			
向中央银行借款净增加额			
向其他金融机构拆入资金净增加额			
收到原保险合同保费取得的现金			
收到再保险业务现金净额			
保户储金及投资款净增加额			
收取利息、手续费及佣金的现金			
拆入资金净增加额			
回购业务资金净增加额			
代理买卖证券收到的现金净额			
收到的税费返还		6,058,103.09	7,528,934.99
收到其他与经营活动有关的现金	2(1)	48,444,405.40	9,106,579.62
经营活动现金流入小计		486,638,768.81	379,305,578.57
购买商品、接受劳务支付的现金		261,517,412.91	246,780,626.18
客户贷款及垫款净增加额			
存放中央银行和同业款项净增加额			
支付原保险合同赔付款项的现金			

为交易目的而持有的金融资产净增加额			
拆出资金净增加额			
支付利息、手续费及佣金的现金			
支付保单红利的现金			
支付给职工以及为职工支付的现金		49,018,752.35	46,542,379.42
支付的各项税费		24,075,959.77	14,967,765.50
支付其他与经营活动有关的现金	2(2)	24,094,243.80	21,131,467.33
经营活动现金流出小计		358,706,368.83	329,422,238.43
经营活动产生的现金流量净额		127,932,399.98	49,883,340.14
二、投资活动产生的现金流量：			
收回投资收到的现金	1(1)	403,700,000.00	168,500,000.00
取得投资收益收到的现金		2,106,154.16	874,942.57
处置固定资产、无形资产和其他长期资产收回的现金净额		131,100.00	317,757.72
处置子公司及其他营业单位收到的现金净额			
收到其他与投资活动有关的现金			
投资活动现金流入小计		405,937,254.16	169,692,700.29
购建固定资产、无形资产和其他长期资产支付的现金		28,874,263.65	19,398,259.00
投资支付的现金	1(2)	384,000,000.00	254,000,000.00
质押贷款净增加额			
取得子公司及其他营业单位支付的现金净额			
支付其他与投资活动有关的现金			
投资活动现金流出小计		412,874,263.65	273,398,259.00
投资活动产生的现金流量净额		-6,937,009.49	-103,705,558.71
三、筹资活动产生的现金流量：			
吸收投资收到的现金		30,000,000.00	
其中：子公司吸收少数股东投资收到的现金			
取得借款收到的现金			
发行债券收到的现金			
收到其他与筹资活动有关的现金			
筹资活动现金流入小计		30,000,000.00	
偿还债务支付的现金			
分配股利、利润或偿付利息支付的现金		29,980,124.99	25,000,000.00
其中：子公司支付给少数股东的股利、利润			
支付其他与筹资活动有关的现金	2(3)	2,317,014.72	2,011,141.44
筹资活动现金流出小计		32,297,139.71	27,011,141.44
筹资活动产生的现金流量净额		-2,297,139.71	-27,011,141.44
四、汇率变动对现金及现金等价物的影响		-1,397,158.68	4,168,968.33
五、现金及现金等价物净增加额		117,301,092.10	-76,664,391.68
加：期初现金及现金等价物余额		106,907,050.33	183,571,442.01
六、期末现金及现金等价物余额		224,208,142.43	106,907,050.33

法定代表人：陶卓奇

主管会计工作负责人：李小燕

会计机构负责人：丁银环

(六) 母公司现金流量表

单位：元

项目	附注	2025 年	2024 年
一、经营活动产生的现金流量：			
销售商品、提供劳务收到的现金		274,834,571.37	211,565,536.92
收到的税费返还			1,075,436.72
收到其他与经营活动有关的现金		212,613,763.02	72,084,220.37
经营活动现金流入小计		487,448,334.39	284,725,194.01
购买商品、接受劳务支付的现金		172,932,332.42	152,675,760.04
支付给职工以及为职工支付的现金		33,016,337.21	31,230,670.97
支付的各项税费		14,810,959.53	10,477,631.25
支付其他与经营活动有关的现金		190,082,782.98	118,569,389.61
经营活动现金流出小计		410,842,412.14	312,953,451.87
经营活动产生的现金流量净额		76,605,922.25	-28,228,257.86
二、投资活动产生的现金流量：			
收回投资收到的现金		222,700,000.00	142,500,000.00
取得投资收益收到的现金		913,818.92	25,635,565.66
处置固定资产、无形资产和其他长期资产收回的现金净额		85,900.00	70,607.72
处置子公司及其他营业单位收到的现金净额			
收到其他与投资活动有关的现金			
投资活动现金流入小计		223,699,718.92	168,206,173.38
购建固定资产、无形资产和其他长期资产支付的现金		3,194,380.63	18,163,941.29
投资支付的现金		222,500,000.00	167,500,000.00
取得子公司及其他营业单位支付的现金净额			
支付其他与投资活动有关的现金			
投资活动现金流出小计		225,694,380.63	185,663,941.29
投资活动产生的现金流量净额		-1,994,661.71	-17,457,767.91
三、筹资活动产生的现金流量：			
吸收投资收到的现金		30,000,000.00	
取得借款收到的现金			
发行债券收到的现金			
收到其他与筹资活动有关的现金			
筹资活动现金流入小计		30,000,000.00	
偿还债务支付的现金			
分配股利、利润或偿付利息支付的现金		29,980,124.99	25,000,000.00
支付其他与筹资活动有关的现金			

筹资活动现金流出小计		29,980,124.99	25,000,000.00
筹资活动产生的现金流量净额		19,875.01	-25,000,000.00
四、汇率变动对现金及现金等价物的影响		-1,071,389.13	1,867,123.10
五、现金及现金等价物净增加额		73,559,746.42	-68,818,902.67
加：期初现金及现金等价物余额		84,135,376.12	152,954,278.79
六、期末现金及现金等价物余额		157,695,122.54	84,135,376.12

法定代表人：陶卓奇

主管会计工作负责人：李小燕

会计机构负责人：丁银环

(七) 合并股东权益变动表

单位：元

项目	2025 年												
	归属于母公司所有者权益										少数 股东 权益	所有者 权益合 计	
	股本	其他权益工具			资本 公积	减： 库存 股	其他 综合 收益	专项 储备	盈余 公积	一 般 风 险 准 备			未分配利润
优 先 股		永 续 债	其 他										
一、上年期末余额	51,000,000.00				176,186,770.13			8,161,251.97	9,024,529.71		139,348,691.95		383,721,243.76
加：会计政策变更													
前期差错更正													
同一控制下企业合并													
其他													
二、本年期初余额	51,000,000.00				176,186,770.13			8,161,251.97	9,024,529.71		139,348,691.95		383,721,243.76
三、本期增减变动金额（减少以“－”号填列）	1,875,000.00				29,135,700.32			1,464,156.93	3,836,693.32		39,733,468.40		76,045,018.97
（一）综合收益总额											73,550,286.71		73,550,286.71
（二）所有者投入和减少资本	1,875,000.00				29,135,700.32								31,010,700.32
1. 股东投入的普通股	1,875,000.00				28,125,000.00								30,000,000.00
2. 其他权益工具持有者投入资本													

3. 股份支付计入所有者权益的金额				1,010,700.32							1,010,700.32
4. 其他											
(三) 利润分配								3,836,693.32	-33,816,818.31		-29,980,124.99
1. 提取盈余公积								3,836,693.32	-3,836,693.32		
2. 提取一般风险准备											
3. 对所有者(或股东)的分配									-29,980,124.99		-29,980,124.99
4. 其他											
(四) 所有者权益内部结转											
1. 资本公积转增资本(或股本)											
2. 盈余公积转增资本(或股本)											
3. 盈余公积弥补亏损											
4. 设定受益计划变动额结转留存收益											
5. 其他综合收益结转留存收益											
6. 其他											
(五) 专项储备							1,464,156.93				1,464,156.93
1. 本期提取							3,217,803.72				3,217,803.72
2. 本期使用							-1,753,646.79				-1,753,646.79
(六) 其他											
四、本年期末余额	52,875,000.00			205,322,470.45			9,625,408.90	12,861,223.03	179,082,160.35		459,766,262.73

项目	2024 年												
	归属于母公司所有者权益										少数 股东 权益	所有者 权益合 计	
	股本	其他权益工具			资本 公积	减： 库存 股	其 他 综 合 收 益	专项 储备	盈余 公积	一 般 风 险 准 备			未分配利润
优 先 股		永 续 债	其 他										
一、上年期末余额	51,000,000.00				175,176,069.81			6,757,850.21	3,384,849.15		102,541,046.45		338,859,815.62
加：会计政策变更													
前期差错更正													
同一控制下企业合并													
其他													
二、本年期初余额	51,000,000.00				175,176,069.81			6,757,850.21	3,384,849.15		102,541,046.45		338,859,815.62
三、本期增减变动金额（减少以“-”号填列）					1,010,700.32			1,403,401.76	5,639,680.56		36,807,645.50		44,861,428.14
（一）综合收益总额											67,447,326.06		67,447,326.06
（二）所有者投入和减少资本					1,010,700.32								1,010,700.32
1. 股东投入的普通股													
2. 其他权益工具持有者投入资本													
3. 股份支付计入所有者权益的金额					1,010,700.32								1,010,700.32
4. 其他													

(三) 利润分配								5,639,680.56		-30,639,680.56		-25,000,000.00
1. 提取盈余公积								5,639,680.56		-5,639,680.56		
2. 提取一般风险准备												
3. 对所有者(或股东)的分配										-25,000,000.00		-25,000,000.00
4. 其他												
(四) 所有者权益内部结转												
1. 资本公积转增资本(或股本)												
2. 盈余公积转增资本(或股本)												
3. 盈余公积弥补亏损												
4. 设定受益计划变动额结转留存收益												
5. 其他综合收益结转留存收益												
6. 其他												
(五) 专项储备							1,403,401.76					1,403,401.76
1. 本期提取							3,345,233.76					3,345,233.76
2. 本期使用							-1,941,832.00					-1,941,832.00
(六) 其他												
四、本年期末余额	51,000,000.00				176,186,770.13		8,161,251.97	9,024,529.71		139,348,691.95		383,721,243.76

法定代表人：陶卓奇

主管会计工作负责人：李小燕

会计机构负责人：丁银环

(八) 母公司股东权益变动表

单位：元

项目	2025年											
	股本	其他权益工具			资本公积	减：库存股	其他综合收益	专项储备	盈余公积	一般风险准备	未分配利润	所有者权益合计
		优先股	永续债	其他								
一、上年期末余额	51,000,000.00				155,029,005.71			8,161,251.97	7,446,496.67		42,018,470.04	263,655,224.39
加：会计政策变更												
前期差错更正												
其他												
二、本年期初余额	51,000,000.00				155,029,005.71			8,161,251.97	7,446,496.67		42,018,470.04	263,655,224.39
三、本期增减变动金额 (减少以“-”号填列)	1,875,000.00				29,135,700.32			1,464,156.93	3,836,693.32		4,550,114.86	40,861,665.43
(一) 综合收益总额											38,366,933.17	38,366,933.17
(二) 所有者投入和减少资本	1,875,000.00				29,135,700.32							31,010,700.32
1. 股东投入的普通股	1,875,000.00				28,125,000.00							30,000,000.00
2. 其他权益工具持有者投入资本												
3. 股份支付计入所有者权益的金额					1,010,700.32							1,010,700.32

4. 其他											
(三) 利润分配								3,836,693.32		-33,816,818.31	-29,980,124.99
1. 提取盈余公积								3,836,693.32		-3,836,693.32	
2. 提取一般风险准备											
3. 对所有者（或股东）的分配										-29,980,124.99	-29,980,124.99
4. 其他											
(四) 所有者权益内部结转											
1. 资本公积转增资本（或股本）											
2. 盈余公积转增资本（或股本）											
3. 盈余公积弥补亏损											
4. 设定受益计划变动额结转留存收益											
5. 其他综合收益结转留存收益											
6. 其他											
(五) 专项储备								1,464,156.93			1,464,156.93
1. 本期提取								3,217,803.72			3,217,803.72
2. 本期使用								-1,753,646.79			-1,753,646.79
(六) 其他											
四、本年期末余额	52,875,000.00				184,164,706.03			9,625,408.90	11,283,189.99	46,568,584.90	304,516,889.82

项目	2024年											
	股本	其他权益工具			资本公积	减：库存股	其他综合收益	专项储备	盈余公积	一般风险准备	未分配利润	所有者权益合计
		优先股	永续债	其他								
一、上年期末余额	51,000,000.00				154,018,305.39			6,757,850.21	1,806,816.11		16,261,345.03	229,844,316.74
加：会计政策变更												
前期差错更正												
其他												
二、本年期初余额	51,000,000.00				154,018,305.39			6,757,850.21	1,806,816.11		16,261,345.03	229,844,316.74
三、本期增减变动金额 (减少以“-”号填列)					1,010,700.32			1,403,401.76	5,639,680.56		25,757,125.01	33,810,907.65
(一) 综合收益总额											56,396,805.57	56,396,805.57
(二) 所有者投入和减少资本					1,010,700.32							1,010,700.32
1. 股东投入的普通股												
2. 其他权益工具持有者投入资本												
3. 股份支付计入所有者权益的金额					1,010,700.32							1,010,700.32
4. 其他												
(三) 利润分配									5,639,680.56		-30,639,680.56	-25,000,000.00
1. 提取盈余公积									5,639,680.56		-5,639,680.56	
2. 提取一般风险准备												

3. 对所有者（或股东）的分配											-25,000,000.00	-25,000,000.00
4. 其他												
（四）所有者权益内部结转												
1. 资本公积转增资本（或股本）												
2. 盈余公积转增资本（或股本）												
3. 盈余公积弥补亏损												
4. 设定受益计划变动额结转留存收益												
5. 其他综合收益结转留存收益												
6. 其他												
（五）专项储备								1,403,401.76				1,403,401.76
1. 本期提取								3,345,233.76				3,345,233.76
2. 本期使用								-1,941,832.00				-1,941,832.00
（六）其他												
四、本年期末余额	51,000,000.00				155,029,005.71			8,161,251.97	7,446,496.67		42,018,470.04	263,655,224.39

法定代表人：陶卓奇

主管会计工作负责人：李小燕

会计机构负责人：丁银环

浙江洁华新材料股份有限公司

财务报表附注

2025 年度

金额单位：人民币元

一、公司基本情况

浙江洁华新材料股份有限公司（以下简称公司或本公司）系由陶华西、绍兴华望商贸有限公司、绍兴烁宸电子商务合伙企业（有限合伙）发起设立，于 2023 年 12 月 22 日在绍兴市市场监督管理局登记注册，总部位于浙江省绍兴市。公司现持有统一社会信用代码为 913306007276111281 的营业执照，注册资本 52,875,000.00 元，股份总数 52,875,000 股（每股面值 1 元）。公司股票已于 2024 年 10 月 14 日在全国中小企业股份转让系统挂牌公开转让。

本公司属化学原料和化学制品制造业。主要经营活动为无机过氧化物（包括过一硫酸氢钾复合盐、过硼酸钠、过氧化钙、过氧化镁等产品）、硅酸盐系列化学品以及日用清洁产品的研发、生产和销售。

本财务报表业经公司 2026 年 4 月 27 日一届十三次董事会批准对外报出。

二、财务报表的编制基础

（一）编制基础

本公司财务报表以持续经营为编制基础。

（二）持续经营能力评价

本公司不存在导致对报告期末起 12 个月内的持续经营能力产生重大疑虑的事项或情况。

三、重要会计政策及会计估计

重要提示：本公司根据实际生产经营特点针对金融工具减值、存货、固定资产折旧、在建工程、无形资产、收入确认等交易或事项制定了具体会计政策和会计估计。

（一）遵循企业会计准则的声明

本公司所编制的财务报表符合企业会计准则的要求，真实、完整地反映了公司的财务状况、经营成果和现金流量等有关信息。

（二）会计期间

会计年度自公历 1 月 1 日起至 12 月 31 日止。

（三）营业周期

公司经营业务的营业周期较短，以 12 个月作为资产和负债的流动性划分标准。

（四）记账本位币

采用人民币为记账本位币。

(五) 重要性标准确定方法和选择依据

公司编制和披露财务报表遵循重要性原则，本财务报表附注中披露事项涉及重要性标准判断的事项及其重要性标准确定方法和选择依据如下：

涉及重要性标准判断的披露事项	重要性标准确定方法和选择依据
重要的核销应收账款	单项金额超过资产总额×0.5%
重要的账龄超过1年的预付款项	单项金额超过资产总额×0.5%
重要的在建工程项目	单项金额超过资产总额×0.5%
重要的账龄超过1年的应付账款	单项金额超过资产总额×0.5%
重要的账龄超过1年的其他应付款	单项金额超过资产总额×0.5%
重要的账龄超过1年的合同负债	单项金额超过资产总额×0.5%
重要的投资活动现金流量	单项金额超过资产总额×10%
重要的子公司	资产总额/收入总额/利润总额超过集团总资产/总收入/利润总额的15%

(六) 同一控制下和非同一控制下企业合并的会计处理方法

1. 同一控制下企业合并的会计处理方法

公司在企业合并中取得的资产和负债，按照合并日被合并方在最终控制方合并财务报表中的账面价值计量。公司按照被合并方所有者权益在最终控制方合并财务报表中的账面价值份额与支付的合并对价账面价值或发行股份面值总额的差额，调整资本公积；资本公积不足冲减的，调整留存收益。

2. 非同一控制下企业合并的会计处理方法

公司在购买日对合并成本大于合并中取得的被购买方可辨认净资产公允价值份额的差额，确认为商誉；如果合并成本小于合并中取得的被购买方可辨认净资产公允价值份额，首先对取得的被购买方各项可辨认资产、负债及或有负债的公允价值以及合并成本的计量进行复核，经复核后合并成本仍小于合并中取得的被购买方可辨认净资产公允价值份额的，其差额计入当期损益。

(七) 控制的判断标准和合并财务报表的编制方法

1. 控制的判断

拥有对被投资方的权力，通过参与被投资方的相关活动而享有可变回报，并且有能力运用对被投资方的权力影响其可变回报金额的，认定为控制。

2. 合并财务报表的编制方法

母公司将其控制的所有子公司纳入合并财务报表的合并范围。合并财务报表以母公司及

其子公司的财务报表为基础，根据其他有关资料，由母公司按照《企业会计准则第 33 号——合并财务报表》编制。

(八) 现金及现金等价物的确定标准

列示于现金流量表中的现金是指库存现金以及可以随时用于支付的存款。现金等价物是指企业持有的期限短、流动性强、易于转换为已知金额现金、价值变动风险很小的投资。

(九) 外币业务折算

外币交易在初始确认时，采用交易发生日的即期汇率折算为人民币金额。资产负债表日，外币货币性项目采用资产负债表日即期汇率折算，因汇率不同而产生的汇兑差额，除与购建符合资本化条件资产有关的外币专门借款本金及利息的汇兑差额外，计入当期损益；以历史成本计量的外币非货币性项目仍采用交易发生日的即期汇率折算，不改变其人民币金额；以公允价值计量的外币非货币性项目，采用公允价值确定日的即期汇率折算，差额计入当期损益或其他综合收益。

(十) 金融工具

1. 金融资产和金融负债的分类

金融资产在初始确认时划分为以下三类：(1) 以摊余成本计量的金融资产；(2) 以公允价值计量且其变动计入其他综合收益的金融资产；(3) 以公允价值计量且其变动计入当期损益的金融资产。

金融负债在初始确认时划分为以下四类：(1) 以公允价值计量且其变动计入当期损益的金融负债；(2) 金融资产转移不符合终止确认条件或继续涉入被转移金融资产所形成的金融负债；(3) 不属于上述(1)或(2)的财务担保合同，以及不属于上述(1)并以低于市场利率贷款的贷款承诺；(4) 以摊余成本计量的金融负债。

2. 金融资产和金融负债的确认依据、计量方法和终止确认条件

(1) 金融资产和金融负债的确认依据和初始计量方法

公司成为金融工具合同的一方时，确认一项金融资产或金融负债。初始确认金融资产或金融负债时，按照公允价值计量；对于以公允价值计量且其变动计入当期损益的金融资产和金融负债，相关交易费用直接计入当期损益；对于其他类别的金融资产或金融负债，相关交易费用计入初始确认金额。但是，公司初始确认的应收账款未包含重大融资成分或公司不考虑未超过一年的合同中的融资成分的，按照《企业会计准则第 14 号——收入》所定义的交易价格进行初始计量。

(2) 金融资产的后续计量方法

1) 以摊余成本计量的金融资产

采用实际利率法，按照摊余成本进行后续计量。以摊余成本计量且不属于任何套期关系的一部分的金融资产所产生的利得或损失，在终止确认、重分类、按照实际利率法摊销或确认减值时，计入当期损益。

2) 以公允价值计量且其变动计入其他综合收益的债务工具投资

采用公允价值进行后续计量。采用实际利率法计算的利息、减值损失或利得及汇兑损益计入当期损益，其他利得或损失计入其他综合收益。终止确认时，将之前计入其他综合收益的累计利得或损失从其他综合收益中转出，计入当期损益。

3) 以公允价值计量且其变动计入其他综合收益的权益工具投资

采用公允价值进行后续计量。获得的股利（属于投资成本收回部分的除外）计入当期损益，其他利得或损失计入其他综合收益。终止确认时，将之前计入其他综合收益的累计利得或损失从其他综合收益中转出，计入留存收益。

4) 以公允价值计量且其变动计入当期损益的金融资产

采用公允价值进行后续计量，产生的利得或损失（包括利息和股利收入）计入当期损益，除非该金融资产属于套期关系的一部分。

(3) 金融负债的后续计量方法

1) 以公允价值计量且其变动计入当期损益的金融负债

此类金融负债包括交易性金融负债（含属于金融负债的衍生工具）和指定为以公允价值计量且其变动计入当期损益的金融负债。对于此类金融负债以公允价值进行后续计量。因公司自身信用风险变动引起的指定为以公允价值计量且其变动计入当期损益的金融负债的公允价值变动金额计入其他综合收益，除非该处理会造成或扩大损益中的会计错配。此类金融负债产生的其他利得或损失（包括利息费用、除因公司自身信用风险变动引起的公允价值变动）计入当期损益，除非该金融负债属于套期关系的一部分。终止确认时，将之前计入其他综合收益的累计利得或损失从其他综合收益中转出，计入留存收益。

2) 金融资产转移不符合终止确认条件或继续涉入被转移金融资产所形成的金融负债

按照《企业会计准则第 23 号——金融资产转移》相关规定进行计量。

3) 不属于上述 1)或 2)的财务担保合同，以及不属于上述 1)并以低于市场利率贷款的贷款承诺

在初始确认后按照下列两项金额之中的较高者进行后续计量：① 按照金融工具的减值规定确定的损失准备金额；② 初始确认金额扣除按照《企业会计准则第 14 号——收入》相关规定所确定的累计摊销额后的余额。

4) 以摊余成本计量的金融负债

采用实际利率法以摊余成本计量。以摊余成本计量且不属于任何套期关系的一部分的金融负债所产生的利得或损失，在终止确认、按照实际利率法摊销时计入当期损益。

(4) 金融资产和金融负债的终止确认

1) 当满足下列条件之一时，终止确认金融资产：

① 收取金融资产现金流量的合同权利已终止；

② 金融资产已转移，且该转移满足《企业会计准则第23号——金融资产转移》关于金

融资产终止确认的规定。

2) 当金融负债（或其一部分）的现时义务已经解除时，相应终止确认该金融负债（或该部分金融负债）。

3. 金融资产转移的确认依据和计量方法

公司转移了金融资产所有权上几乎所有的风险和报酬的，终止确认该金融资产，并将转移中产生或保留的权利和义务单独确认为资产或负债；保留了金融资产所有权上几乎所有的风险和报酬的，继续确认所转移的金融资产。公司既没有转移也没有保留金融资产所有权上几乎所有的风险和报酬的，分别下列情况处理：(1) 未保留对该金融资产控制的，终止确认该金融资产，并将转移中产生或保留的权利和义务单独确认为资产或负债；(2) 保留了对该金融资产控制的，按照继续涉入所转移金融资产的程度确认有关金融资产，并相应确认有关负债。

金融资产整体转移满足终止确认条件的，将下列两项金额的差额计入当期损益：(1) 所转移金融资产在终止确认日的账面价值；(2) 因转移金融资产而收到的对价，与原直接计入其他综合收益的公允价值变动累计额中对应终止确认部分的金额（涉及转移的金融资产为以公允价值计量且其变动计入其他综合收益的债务工具投资）之和。转移了金融资产的一部分，且该被转移部分整体满足终止确认条件的，将转移前金融资产整体的账面价值，在终止确认部分和继续确认部分之间，按照转移日各自的相对公允价值进行分摊，并将下列两项金额的差额计入当期损益：(1) 终止确认部分的账面价值；(2) 终止确认部分的对价，与原直接计入其他综合收益的公允价值变动累计额中对应终止确认部分的金额（涉及转移的金融资产为以公允价值计量且其变动计入其他综合收益的债务工具投资）之和。

4. 金融资产和金融负债的公允价值确定方法

公司采用在当前情况下适用并且有足够可利用数据和其他信息支持的估值技术确定相关金融资产和金融负债的公允价值。公司将估值技术使用的输入值分以下层级，并依次使用：

(1) 第一层次输入值是在计量日能够取得的相同资产或负债在活跃市场上未经调整的报价；

(2) 第二层次输入值是除第一层次输入值外相关资产或负债直接或间接可观察的输入值，包括：活跃市场中类似资产或负债的报价；非活跃市场中相同或类似资产或负债的报价；除报价以外的其他可观察输入值，如在正常报价间隔期间可观察的利率和收益率曲线等；市场验证的输入值等；

(3) 第三层次输入值是相关资产或负债的不可观察输入值，包括不能直接观察或无法由可观察市场数据验证的利率、股票波动率、企业合并中承担的弃置义务的未来现金流量、使用自身数据作出的财务预测等。

5. 金融工具减值

公司以预期信用损失为基础，对以摊余成本计量的金融资产、以公允价值计量且其变动

计入其他综合收益的债务工具投资、合同资产、租赁应收款、分类为以公允价值计量且其变动计入当期损益的金融负债以外的贷款承诺、不属于以公允价值计量且其变动计入当期损益的金融负债或不属于金融资产转移不符合终止确认条件或继续涉入被转移金融资产所形成的金融负债的财务担保合同进行减值处理并确认损失准备。

预期信用损失，是指以发生违约的风险为权重的金融工具信用损失的加权平均值。信用损失，是指公司按照原实际利率折现的、根据合同应收的所有合同现金流量与预期收取的所有现金流量之间的差额，即全部现金短缺的现值。其中，对于公司购买或源生的已发生信用减值的金融资产，按照该金融资产经信用调整的实际利率折现。

对于购买或源生的已发生信用减值的金融资产，公司在资产负债表日仅将自初始确认后整个存续期内预期信用损失的累计变动确认为损失准备。

对于租赁应收款、由《企业会计准则第14号——收入》规范的交易形成的应收款项及合同资产，公司运用简化计量方法，按照相当于整个存续期内的预期信用损失金额计量损失准备。

除上述计量方法以外的金融资产，公司在每个资产负债表日评估其信用风险自初始确认后是否已经显著增加。如果信用风险自初始确认后已显著增加，公司按照整个存续期内预期信用损失的金额计量损失准备；如果信用风险自初始确认后未显著增加，公司按照该金融工具未来12个月内预期信用损失的金额计量损失准备。

公司利用可获得的合理且有依据的信息，包括前瞻性信息，通过比较金融工具在资产负债表日发生违约的风险与在初始确认日发生违约的风险，以确定金融工具的信用风险自初始确认后是否已显著增加。

于资产负债表日，若公司判断金融工具只具有较低的信用风险，则假定该金融工具的信用风险自初始确认后并未显著增加。

公司以单项金融工具或金融工具组合为基础评估预期信用风险和计量预期信用损失。当以金融工具组合为基础时，公司以共同风险特征为依据，将金融工具划分为不同组合。

公司在每个资产负债表日重新计量预期信用损失，由此形成的损失准备的增加或转回金额，作为减值损失或利得计入当期损益。对于以摊余成本计量的金融资产，损失准备抵减该金融资产在资产负债表中列示的账面价值；对于以公允价值计量且其变动计入其他综合收益的债权投资，公司在其他综合收益中确认其损失准备，不抵减该金融资产的账面价值。

6. 金融资产和金融负债的抵销

金融资产和金融负债在资产负债表内分别列示，不相互抵销。但同时满足下列条件的，公司以相互抵销后的净额在资产负债表内列示：(1) 公司具有抵销已确认金额的法定权利，且该种法定权利是当前可执行的；(2) 公司计划以净额结算，或同时变现该金融资产和清偿该金融负债。

不满足终止确认条件的金融资产转移，公司不对已转移的金融资产和相关负债进行抵销。

(十一) 应收款项和合同资产预期信用损失的确认标准和计提方法

1. 按信用风险特征组合计提预期信用损失的应收款项

组合类别	确定组合的依据	计量预期信用损失的方法
应收银行承兑汇票	票据类型	参考历史信用损失经验，结合当前状况以及对未来经济状况的预测，通过违约风险敞口和整个存续期预期信用损失率，计算预期信用损失
应收商业承兑汇票		
应收账款——账龄组合	账龄	参考历史信用损失经验，结合当前状况以及对未来经济状况的预测，编制应收账款账龄与预期信用损失率对照表，计算预期信用损失
应收账款——受实际控制人控制的关联方组合	受实际控制人控制的关联方	参考历史信用损失经验，结合当前状况以及对未来经济状况的预测，通过违约风险敞口和整个存续期预期信用损失率，计算预期信用损失
其他应收款——受实际控制人控制的关联方组合	受实际控制人控制的关联方	参考历史信用损失经验，结合当前状况以及对未来经济状况的预测，通过违约风险敞口和未来12个月内或整个存续期预期信用损失率，计算预期信用损失
其他应收款——账龄组合	账龄	参考历史信用损失经验，结合当前状况以及对未来经济状况的预测，编制其他应收款账龄与预期信用损失率对照表，计算预期信用损失

2. 账龄组合的账龄与预期信用损失率对照表

账 龄	应收账款 预期信用损失率 (%)	其他应收款 预期信用损失率 (%)
1年以内（含，下同）	5.00	5.00
1-2年	20.00	20.00
2-3年	50.00	50.00
3年以上	100.00	100.00

应收账款/其他应收款的账龄自初始确认日起算。

3. 按单项计提预期信用损失的应收款项和合同资产的认定标准

对信用风险与组合信用风险显著不同的应收款项和合同资产，公司按单项计提预期信用损失。

(十二) 存货

1. 存货的分类

存货包括在日常活动中持有以备出售的产成品或商品、处在生产过程中的在产品、在生产过程或提供劳务过程中耗用的材料和物料等。

2. 发出存货的计价方法

发出存货采用月末一次加权平均法。

3. 存货的盘存制度

存货的盘存制度为永续盘存制。

4. 低值易耗品和包装物的摊销方法

(1) 低值易耗品

按照一次转销法进行摊销。

(2) 包装物

按照一次转销法进行摊销。

5. 存货跌价准备的确认标准和计提方法

资产负债表日，存货采用成本与可变现净值孰低计量，按照成本高于可变现净值的差额计提存货跌价准备。直接用于出售的存货，在正常生产经营过程中以该存货的估计售价减去估计的销售费用和相关税费后的金额确定其可变现净值；需要经过加工的存货，在正常生产经营过程中以所生产的产成品的估计售价减去至完工时估计将要发生的成本、估计的销售费用和相关税费后的金额确定其可变现净值；资产负债表日，同一项存货中一部分有合同价格约定、其他部分不存在合同价格的，分别确定其可变现净值，并与其对应的成本进行比较，分别确定存货跌价准备的计提或转回的金额。

(十三) 长期股权投资

1. 共同控制、重大影响的判断

按照相关约定对某项安排存在共有的控制，并且该安排的相关活动必须经过分享控制权的参与方一致同意后才能决策，认定为共同控制。对被投资单位的财务和经营政策有参与决策的权力，但并不能够控制或者与其他方一起共同控制这些政策的制定，认定为重大影响。

2. 投资成本的确定

(1) 同一控制下的企业合并形成的，合并方以支付现金、转让非现金资产、承担债务或发行权益性证券作为合并对价的，在合并日按照取得被合并方所有者权益在最终控制方合并财务报表中的账面价值的份额作为其初始投资成本。长期股权投资初始投资成本与支付的合并对价的账面价值或发行股份的面值总额之间的差额调整资本公积；资本公积不足冲减的，调整留存收益。

公司通过多次交易分步实现同一控制下企业合并形成的长期股权投资，判断是否属于“一揽子交易”。属于“一揽子交易”的，把各项交易作为一项取得控制权的交易进行会计处理。不属于“一揽子交易”的，在合并日，根据合并后应享有被合并方净资产在最终控制方合并财务报表中的账面价值的份额确定初始投资成本。合并日长期股权投资的初始投资成本，与达到合并前的长期股权投资账面价值加上合并日进一步取得股份新支付对价的账面价值之和的差额，调整资本公积；资本公积不足冲减的，调整留存收益。

(2) 非同一控制下的企业合并形成的，在购买日按照支付的合并对价的公允价值作为其

初始投资成本。

公司通过多次交易分步实现非同一控制下企业合并形成的长期股权投资，区分个别财务报表和合并财务报表进行相关会计处理：

1) 在个别财务报表中，按照原持有的股权投资的账面价值加上新增投资成本之和，作为改按成本法核算的初始投资成本。

2) 在合并财务报表中，判断是否属于“一揽子交易”。属于“一揽子交易”的，把各项交易作为一项取得控制权的交易进行会计处理。不属于“一揽子交易”的，对于购买日之前持有的被购买方的股权，按照该股权在购买日的公允价值进行重新计量，公允价值与其账面价值的差额计入当期投资收益；购买日之前持有的被购买方的股权涉及权益法核算下的其他综合收益等的，与其相关的其他综合收益等转为购买日所属当期收益。但由于被投资方重新计量设定受益计划净负债或净资产变动而产生的其他综合收益除外。

(3) 除企业合并形成以外的：以支付现金取得的，按照实际支付的购买价款作为其初始投资成本；以发行权益性证券取得的，按照发行权益性证券的公允价值作为其初始投资成本；以债务重组方式取得的，按《企业会计准则第 12 号——债务重组》确定其初始投资成本；以非货币性资产交换取得的，按《企业会计准则第 7 号——非货币性资产交换》确定其初始投资成本。

3. 后续计量及损益确认方法

对被投资单位实施控制的长期股权投资采用成本法核算；对联营企业和合营企业的长期股权投资，采用权益法核算。

4. 通过多次交易分步处置对子公司投资至丧失控制权的处理方法

(1) 是否属于“一揽子交易”的判断原则

通过多次交易分步处置对子公司股权投资直至丧失控制权的，公司结合分步交易的各个步骤的交易协议条款、分别取得的处置对价、出售股权的对象、处置方式、处置时点等信息来判断分步交易是否属于“一揽子交易”。各项交易的条款、条件以及经济影响符合以下一种或多种情况，通常表明多次交易事项属于“一揽子交易”：

- 1) 这些交易是同时或者在考虑了彼此影响的情况下订立的；
- 2) 这些交易整体才能达成一项完整的商业结果；
- 3) 一项交易的发生取决于其他至少一项交易的发生；
- 4) 一项交易单独看是不经济的，但是和其他交易一并考虑时是经济的。

(2) 不属于“一揽子交易”的会计处理

1) 个别财务报表

对处置的股权，其账面价值与实际取得价款之间的差额，计入当期损益。对于剩余股权，对被投资单位仍具有重大影响或者与其他方一起实施共同控制的，转为权益法核算；不能再对被投资单位实施控制、共同控制或重大影响的，按照《企业会计准则第 22 号——金融工

具确认和计量》的相关规定进行核算。

2) 合并财务报表

在丧失控制权之前，处置价款与处置长期股权投资相对应享有子公司自购买日或合并日开始持续计算的净资产份额之间的差额，调整资本公积（资本溢价），资本溢价不足冲减的，冲减留存收益。

丧失对原子公司控制权时，对于剩余股权，按照其在丧失控制权日的公允价值进行重新计量。处置股权取得的对价与剩余股权公允价值之和，减去按原持股比例计算应享有原有子公司自购买日或合并日开始持续计算的净资产的份额之间的差额，计入丧失控制权当期的投资收益，同时冲减商誉。与原有子公司股权投资相关的其他综合收益等，应当在丧失控制权时转为当期投资收益。

(3) 属于“一揽子交易”的会计处理

1) 个别财务报表

将各项交易作为一项处置子公司并丧失控制权的交易进行会计处理。但是，在丧失控制权之前每一次处置价款与处置投资对应的长期股权投资账面价值之间的差额，在个别财务报表中确认为其他综合收益，在丧失控制权时一并转入丧失控制权当期的损益。

2) 合并财务报表

将各项交易作为一项处置子公司并丧失控制权的交易进行会计处理。但是，在丧失控制权之前每一次处置价款与处置投资对应的享有该子公司净资产份额的差额，在合并财务报表中确认为其他综合收益，在丧失控制权时一并转入丧失控制权当期的损益。

(十四) 固定资产

1. 固定资产确认条件

固定资产是指为生产商品、提供劳务、出租或经营管理而持有的，使用年限超过一个会计年度的有形资产。固定资产在同时满足经济利益很可能流入、成本能够可靠计量时予以确认。

2. 各类固定资产的折旧方法

类别	折旧方法	折旧年限 (年)	残值率 (%)	年折旧率 (%)
房屋及建筑物	年限平均法	10-20	5.00	9.50-4.75
通用设备	年限平均法	5-10	5.00	19.00-9.50
运输工具	年限平均法	4	5.00	23.75
电子及其他设备	年限平均法	5	5.00	19.00

(十五) 在建工程

1. 在建工程同时满足经济利益很可能流入、成本能够可靠计量则予以确认。在建工程按建造该项资产达到预定可使用状态前所发生的实际成本计量。

2. 在建工程达到预定可使用状态时，按工程实际成本转入固定资产。已达到预定可使用状态但尚未办理竣工决算的，先按估计价值转入固定资产，待办理竣工决算后再按实际成本调整原暂估价值，但不再调整原已计提的折旧。

类别	在建工程结转为固定资产的标准和时点
房屋及建筑物	满足建筑完工验收标准，达到生产或办公的预定可使用状态
通用设备	安装调试后达到设计要求或合同规定的标准

(十六) 借款费用

1. 借款费用资本化的确认原则

公司发生的借款费用，可直接归属于符合资本化条件的资产的购建或者生产的，予以资本化，计入相关资产成本；其他借款费用，在发生时确认为费用，计入当期损益。

2. 借款费用资本化期间

(1) 当借款费用同时满足下列条件时，开始资本化：1) 资产支出已经发生；2) 借款费用已经发生；3) 为使资产达到预定可使用或可销售状态所必要的购建或者生产活动已经开始。

(2) 若符合资本化条件的资产在购建或者生产过程中发生非正常中断，并且中断时间连续超过 3 个月，暂停借款费用的资本化；中断期间发生的借款费用确认为当期费用，直至资产的购建或者生产活动重新开始。

(3) 当所购建或者生产符合资本化条件的资产达到预定可使用或可销售状态时，借款费用停止资本化。

3. 借款费用资本化率以及资本化金额

为购建或者生产符合资本化条件的资产而借入专门借款的，以专门借款当期实际发生的利息费用（包括按照实际利率法确定的折价或溢价的摊销），减去将尚未动用的借款资金存入银行取得的利息收入或进行暂时性投资取得的投资收益后的金额，确定应予资本化的利息金额；为购建或者生产符合资本化条件的资产占用了一般借款的，根据累计资产支出超过专门借款的资产支出加权平均数乘以占用一般借款的资本化率，计算确定一般借款应予资本化的利息金额。

(十七) 无形资产

1. 无形资产包括土地使用权、专利权及非专利技术等，按成本进行初始计量。

2. 使用寿命有限的无形资产，在使用寿命内按照与该项无形资产有关的经济利益的预期实现方式系统合理地摊销，无法可靠确定预期实现方式的，采用直线法摊销。具体如下：

项目	使用寿命及其确定依据	摊销方法
土地使用权	按产权登记期限确定使用寿命为 50 年	直线法
排污使用权	按排污许可证有效期限确定使用寿命为 5 年	直线法

项 目	使用寿命及其确定依据	摊销方法
软件	按预期受益期限确定使用寿命为 5 年	直线法

3. 研发支出的归集范围

(1) 人员人工费用

人员人工费用包括公司研发人员的工资薪金、基本养老保险费、基本医疗保险费、失业保险费、工伤保险费、生育保险费和住房公积金，以及外聘研发人员的劳务费用。

研发人员同时服务于多个研究开发项目的，人工费用的确认依据公司管理部门提供的各研究开发项目研发人员的工时记录，在不同研究开发项目间按比例分配。

直接从事研发活动的人员、外聘研发人员同时从事非研发活动的，公司根据研发人员在不同岗位的工时记录，将其实际发生的人员人工费用，按实际工时占比等合理方法在研发费用和生产经营费用间分配。

(2) 直接投入费用

直接投入费用是指公司为实施研究开发活动而实际发生的相关支出。包括：1) 直接消耗的材料、燃料和动力费用；2) 用于中间试验和产品试制的模具、工艺装备开发及制造费，不构成固定资产的样品、样机及一般测试手段购置费，试制产品的检验费；3) 用于研究开发活动的仪器、设备的运行维护、调整、检验、检测、维修等费用。

(3) 折旧费用与长期待摊费用

折旧费用是指用于研究开发活动的仪器、设备和在用建筑物的折旧费。

用于研发活动的仪器、设备及在用建筑物，同时又用于非研发活动的，对该类仪器、设备、在用建筑物使用情况做必要记录，并将其实际发生的折旧费按实际工时和使用面积等因素，采用合理方法在研发费用和生产经营费用间分配。

长期待摊费用是指研发设施的改建、改装、装修和修理过程中发生的长期待摊费用，按实际支出进行归集，在规定的期限内分期平均摊销。

(4) 无形资产摊销费用

无形资产摊销费用是指用于研究开发活动的软件、知识产权、非专利技术（专有技术、许可证、设计和计算方法等）的摊销费用。

(5) 设计费用

设计费用是指为新产品和新工艺进行构思、开发和制造，进行工序、技术规范、规程制定、操作特性方面的设计等发生的费用，包括为获得创新性、创意性、突破性产品进行的创意设计活动发生的相关费用。

(6) 委托外部研究开发费用

委托外部研究开发费用是指公司委托境内外其他机构或个人进行研究开发活动所发生的费用（研究开发活动成果为公司所拥有，且与公司的主要经营业务紧密相关）。

(7) 其他费用

其他费用是指上述费用之外与研究开发活动直接相关的其他费用,包括技术图书资料费、资料翻译费、专家咨询费、高新科技研发保险费,研发成果的检索、论证、评审、鉴定、验收费用,知识产权的申请费、注册费、代理费,会议费、差旅费、通讯费等。

4. 内部研究开发项目研究阶段的支出,于发生时计入当期损益。内部研究开发项目开发阶段的支出,同时满足下列条件的,确认为无形资产:(1)完成该无形资产以使其能够使用或出售在技术上具有可行性;(2)具有完成该无形资产并使用或出售的意图;(3)无形资产产生经济利益的方式,包括能够证明运用该无形资产生产的产品存在市场或无形资产自身存在市场,无形资产将在内部使用的,能证明其有用性;(4)有足够的技术、财务资源和其他资源支持,以完成该无形资产的开发,并有能力使用或出售该无形资产;(5)归属于该无形资产开发阶段的支出能够可靠地计量。

(十八) 部分长期资产减值

对长期股权投资、固定资产、在建工程、使用权资产、使用寿命有限的无形资产等长期资产,在资产负债表日有迹象表明发生减值的,估计其可收回金额。对因企业合并所形成的商誉和使用寿命不确定的无形资产,无论是否存在减值迹象,每年都进行减值测试。商誉结合与其相关的资产组或者资产组组合进行减值测试。

若上述长期资产的可收回金额低于其账面价值的,按其差额确认资产减值准备并计入当期损益。

(十九) 长期待摊费用

长期待摊费用核算已经支出,摊销期限在1年以上(不含1年)的各项费用。长期待摊费用按实际发生额入账,在受益期或规定的期限内分期平均摊销。如果长期待摊的费用项目不能使以后会计期间受益则将尚未摊销的该项目的摊余价值全部转入当期损益。

(二十) 职工薪酬

1. 职工薪酬包括短期薪酬、离职后福利、辞退福利和其他长期职工福利。

2. 短期薪酬的会计处理方法

在职工为公司提供服务的会计期间,将实际发生的短期薪酬确认为负债,并计入当期损益或相关资产成本。

3. 离职后福利的会计处理方法

离职后福利分为设定提存计划和设定受益计划。

(1) 在职工为公司提供服务的会计期间,根据设定提存计划计算的应缴存金额确认为负债,并计入当期损益或相关资产成本。

(2) 对设定受益计划的会计处理通常包括下列步骤:

1) 根据预期累计福利单位法,采用无偏且相互一致的精算假设对有关人口统计变量和财务变量等作出估计,计量设定受益计划所产生的义务,并确定相关义务的所属期间。同时,对设定受益计划所产生的义务予以折现,以确定设定受益计划义务的现值和当期服务成本;

2) 设定受益计划存在资产的, 将设定受益计划义务现值减去设定受益计划资产公允价值所形成的赤字或盈余确认为一项设定受益计划净负债或净资产。设定受益计划存在盈余的, 以设定受益计划的盈余和资产上限两项的孰低者计量设定受益计划净资产;

3) 期末, 将设定受益计划产生的职工薪酬成本确认为服务成本、设定受益计划净负债或净资产的利息净额以及重新计量设定受益计划净负债或净资产所产生的变动等三部分, 其中服务成本和设定受益计划净负债或净资产的利息净额计入当期损益或相关资产成本, 重新计量设定受益计划净负债或净资产所产生的变动计入其他综合收益, 并且在后续会计期间不允许转回至损益, 但可以在权益范围内转移这些在其他综合收益确认的金额。

4. 辞退福利的会计处理方法

向职工提供的辞退福利, 在下列两者孰早日确认辞退福利产生的职工薪酬负债, 并计入当期损益: (1) 公司不能单方面撤回因解除劳动关系计划或裁减建议所提供的辞退福利时; (2) 公司确认与涉及支付辞退福利的重组相关的成本或费用时。

5. 其他长期职工福利的会计处理方法

向职工提供的其他长期福利, 符合设定提存计划条件的, 按照设定提存计划的有关规定进行会计处理; 除此之外的其他长期福利, 按照设定受益计划的有关规定进行会计处理, 为简化相关会计处理, 将其产生的职工薪酬成本确认为服务成本、其他长期职工福利净负债或净资产的利息净额以及重新计量其他长期职工福利净负债或净资产所产生的变动等组成项目的总净额计入当期损益或相关资产成本。

(二十一) 股份支付

1. 股份支付的种类

包括以权益结算的股份支付和以现金结算的股份支付。

2. 实施、修改、终止股份支付计划的相关会计处理

(1) 以权益结算的股份支付

授予后立即可行权的换取职工服务的以权益结算的股份支付, 在授予日按照权益工具的公允价值计入相关成本或费用, 相应调整资本公积。完成等待期内的服务或达到规定业绩条件才可行权的换取职工服务的以权益结算的股份支付, 在等待期内的每个资产负债表日, 以对可行权权益工具数量的最佳估计为基础, 按权益工具授予日的公允价值, 将当期取得的服务计入相关成本或费用, 相应调整资本公积。

换取其他方服务的权益结算的股份支付, 如果其他方服务的公允价值能够可靠计量的, 按照其他方服务在取得日的公允价值计量; 如果其他方服务的公允价值不能可靠计量, 但权益工具的公允价值能够可靠计量的, 按照权益工具在服务取得日的公允价值计量, 计入相关成本或费用, 相应增加所有者权益。

(2) 以现金结算的股份支付

授予后立即可行权的换取职工服务的以现金结算的股份支付, 在授予日按公司承担负债

的公允价值计入相关成本或费用，相应增加负债。完成等待期内的服务或达到规定业绩条件才可行权的换取职工服务的以现金结算的股份支付，在等待期内的每个资产负债表日，以对可行权情况的最佳估计为基础，按公司承担负债的公允价值，将当期取得的服务计入相关成本或费用和相应的负债。

(3) 修改、终止股份支付计划

如果修改增加了所授予的权益工具的公允价值，公司按照权益工具公允价值的增加相应地确认取得服务的增加；如果修改增加了所授予的权益工具的数量，公司将增加的权益工具的公允价值相应地确认为取得服务的增加；如果公司按照有利于职工的方式修改可行权条件，公司在处理可行权条件时，考虑修改后的可行权条件。

如果修改减少了授予的权益工具的公允价值，公司继续以权益工具在授予日的公允价值为基础，确认取得服务的金额，而不考虑权益工具公允价值的减少；如果修改减少了授予的权益工具的数量，公司将减少部分作为已授予的权益工具的取消来进行处理；如果以不利于职工的方式修改了可行权条件，在处理可行权条件时，不考虑修改后的可行权条件。

如果公司在等待期内取消了所授予的权益工具或结算了所授予的权益工具（因未满足可行权条件而被取消的除外），则将取消或结算作为加速可行权处理，立即确认原本在剩余等待期内确认的金额。

(二十二) 收入

1. 收入确认原则

于合同开始日，公司对合同进行评估，识别合同所包含的各单项履约义务，并确定各单项履约义务是在某一时段内履行，还是在某一时点履行。

满足下列条件之一时，属于在某一时段内履行履约义务，否则，属于在某一时点履行履约义务：(1) 客户在公司履约的同时即取得并消耗公司履约所带来的经济利益；(2) 客户能够控制公司履约过程中在建商品；(3) 公司履约过程中所产出的商品具有不可替代用途，且公司在整个合同期间内有权就累计至今已完成的履约部分收取款项。

对于在某一时段内履行的履约义务，公司在该段时间内按照履约进度确认收入。履约进度不能合理确定时，已经发生的成本预计能够得到补偿的，按照已经发生的成本金额确认收入，直到履约进度能够合理确定为止。对于在某一时点履行的履约义务，在客户取得相关商品或服务控制权时点确认收入。在判断客户是否已取得商品控制权时，公司考虑下列迹象：(1) 公司就该商品享有现时收款权利，即客户就该商品负有现时付款义务；(2) 公司已将该商品的法定所有权转移给客户，即客户已拥有该商品的法定所有权；(3) 公司已将该商品实物转移给客户，即客户已实物占有该商品；(4) 公司已将该商品所有权上的主要风险和报酬转移给客户，即客户已取得该商品所有权上的主要风险和报酬；(5) 客户已接受该商品；(6) 其他表明客户已取得商品控制权的迹象。

2. 收入计量原则

(1) 公司按照分摊至各单项履约义务的交易价格计量收入。交易价格是公司因向客户转让商品或服务而预期有权收取的对价金额,不包括代第三方收取的款项以及预期将退还给客户的款项。

(2) 合同中存在可变对价的,公司按照期望值或最可能发生金额确定可变对价的最佳估计数,但包含可变对价的交易价格,不超过在相关不确定性消除时累计已确认收入极可能不会发生重大转回的金额。

(3) 合同中存在重大融资成分的,公司按照假定客户在取得商品或服务控制权时即以现金支付的应付金额确定交易价格。该交易价格与合同对价之间的差额,在合同期间内采用实际利率法摊销。合同开始日,公司预计客户取得商品或服务控制权与客户支付价款间隔不超过一年的,不考虑合同中存在的重大融资成分。

(4) 合同中包含两项或多项履约义务的,公司于合同开始日,按照各单项履约义务所承诺商品的单独售价的相对比例,将交易价格分摊至各单项履约义务。

3. 收入确认的具体方法

公司主要销售无机过氧化物、硅酸盐系列化学产品和日用清洁产品,属于在某一时点履行的履约义务。

(1) 国内销售收入的确认方法

对于寄售客户:公司根据客户订单发货至客户仓库,每月末根据客户实际使用产品的数量及规格,经双方核对无误后确认为当月应结算产品销售收入。公司相关产品经客户自其仓库实际领出使用并取得确认无误的当期产品领用清单即可视作客户取得相关产品控制权,且与交易相关的经济利益很可能流入公司,确认收入的实现。

对于非寄售客户:公司根据客户订单发货,产品出库时开具产品出库单,购货方收货后签署签收单据。公司相关产品已交货并取得对方签收单据即可视作客户取得相关产品控制权,且与交易相关的经济利益很可能流入公司,确认收入的实现。

(2) 出口销售收入的确认方法

公司产品经报关出口并取得出口货物报关单和货运提单后可视作客户取得相关产品控制权,且与交易相关的经济利益很可能流入公司,确认收入的实现。

(二十三) 合同资产、合同负债

公司根据履行履约义务与客户付款之间的关系在资产负债表中列示合同资产或合同负债。公司将同一合同下的合同资产和合同负债相互抵销后以净额列示。

公司将拥有的、无条件(即,仅取决于时间流逝)向客户收取对价的权利作为应收款项列示,将已向客户转让商品而有权收取对价的权利(该权利取决于时间流逝之外的其他因素)作为合同资产列示。

公司将已收或应收客户对价而应向客户转让商品的义务作为合同负债列示。

(二十四) 政府补助

1. 政府补助在同时满足下列条件时予以确认：(1) 公司能够满足政府补助所附的条件；(2) 公司能够收到政府补助。政府补助为货币性资产的，按照收到或应收的金额计量。政府补助为非货币性资产的，按照公允价值计量；公允价值不能可靠取得的，按照名义金额计量。

2. 与资产相关的政府补助判断依据及会计处理方法

政府文件规定用于购建或以其他方式形成长期资产的政府补助划分为与资产相关的政府补助。政府文件不明确的，以取得该补助必须具备的基本条件为基础进行判断，以购建或其他方式形成长期资产为基本条件的作为与资产相关的政府补助。与资产相关的政府补助，冲减相关资产的账面价值或确认为递延收益。与资产相关的政府补助确认为递延收益的，在相关资产使用寿命内按照合理、系统的方法分期计入损益。按照名义金额计量的政府补助，直接计入当期损益。相关资产在使用寿命结束前被出售、转让、报废或发生毁损的，将尚未分配的相关递延收益余额转入资产处置当期的损益。

3. 与收益相关的政府补助判断依据及会计处理方法

除与资产相关的政府补助之外的政府补助划分为与收益相关的政府补助。对于同时包含与资产相关部分和与收益相关部分的政府补助，难以区分与资产相关或与收益相关的，整体归类为与收益相关的政府补助。与收益相关的政府补助，用于补偿以后期间的相关成本费用或损失的，确认为递延收益，在确认相关成本费用或损失的期间，计入当期损益或冲减相关成本；用于补偿已发生的相关成本费用或损失的，直接计入当期损益或冲减相关成本。

4. 与公司日常经营活动相关的政府补助，按照经济业务实质，计入其他收益或冲减相关成本费用。与公司日常活动无关的政府补助，计入营业外收支。

5. 政策性优惠贷款贴息的会计处理方法

(1) 财政将贴息资金拨付给贷款银行，由贷款银行以政策性优惠利率向公司提供贷款的，以实际收到的借款金额作为借款的入账价值，按照借款本金和该政策性优惠利率计算相关借款费用。

(2) 财政将贴息资金直接拨付给公司的，将对应的贴息冲减相关借款费用。

(二十五) 递延所得税资产、递延所得税负债

1. 根据资产、负债的账面价值与其计税基础之间的差额（未作为资产和负债确认的项目按照税法规定可以确定其计税基础的，该计税基础与其账面数之间的差额），按照预期收回该资产或清偿该负债期间的适用税率计算确认递延所得税资产或递延所得税负债。

2. 确认递延所得税资产以很可能取得用来抵扣可抵扣暂时性差异的应纳税所得额为限。资产负债表日，有确凿证据表明未来期间很可能获得足够的应纳税所得额用来抵扣可抵扣暂时性差异的，确认以前会计期间未确认的递延所得税资产。

3. 资产负债表日，对递延所得税资产的账面价值进行复核，如果未来期间很可能无法获得足够的应纳税所得额用以抵扣递延所得税资产的利益，则减记递延所得税资产的账面价值。在很可能获得足够的应纳税所得额时，转回减记的金额。

4. 公司当期所得税和递延所得税作为所得税费用或收益计入当期损益，但不包括下列情况产生的所得税：(1) 企业合并；(2) 直接在所有者权益中确认的交易或者事项。

5. 同时满足下列条件时，公司将递延所得税资产及递延所得税负债以抵销后的净额列示：(1) 拥有以净额结算当期所得税资产及当期所得税负债的法定权利；(2) 递延所得税资产和递延所得税负债是与同一税收征管部门对同一纳税主体征收的所得税相关或者对不同的纳税主体相关，但在未来每一具有重要性的递延所得税资产和递延所得税负债转回的期间内，涉及的纳税主体意图以净额结算当期所得税资产及当期所得税负债或是同时取得资产、清偿债务。

(二十六) 租赁

1. 公司作为承租人

在租赁期开始日，公司将租赁期不超过 12 个月，且不包含购买选择权的租赁认定为短期租赁；将单项租赁资产为全新资产时价值较低的租赁认定为低价值资产租赁。公司转租或预期转租租赁资产的，原租赁不认定为低价值资产租赁。

对于所有短期租赁和低价值资产租赁，公司在租赁期内各个期间按照直线法将租赁付款额计入相关资产成本或当期损益。

除上述采用简化处理的短期租赁和低价值资产租赁外，在租赁期开始日，公司对租赁确认使用权资产和租赁负债。

(1) 使用权资产

使用权资产按照成本进行初始计量，该成本包括：1) 租赁负债的初始计量金额；2) 在租赁期开始日或之前支付的租赁付款额，存在租赁激励的，扣除已享受的租赁激励相关金额；3) 承租人发生的初始直接费用；4) 承租人为拆卸及移除租赁资产、复原租赁资产所在场地或将租赁资产恢复至租赁条款约定状态预计将发生的成本。

公司按照直线法对使用权资产计提折旧。能够合理确定租赁期届满时取得租赁资产所有权的，公司在租赁资产剩余使用寿命内计提折旧。无法合理确定租赁期届满时能够取得租赁资产所有权的，公司在租赁期与租赁资产剩余使用寿命两者孰短的期间内计提折旧。

(2) 租赁负债

在租赁期开始日，公司将尚未支付的租赁付款额的现值确认为租赁负债。计算租赁付款额现值时采用租赁内含利率作为折现率，无法确定租赁内含利率的，采用公司增量借款利率作为折现率。租赁付款额与其现值之间的差额作为未确认融资费用，在租赁期各个期间内按照确认租赁付款额现值的折现率确认利息费用，并计入当期损益。未纳入租赁负债计量的可变租赁付款额于实际发生时计入当期损益。

租赁期开始日后，当实质固定付款额发生变动、担保余值预计的应付金额发生变化、用于确定租赁付款额的指数或比率发生变动、购买选择权、续租选择权或终止选择权的评估结果或实际行权情况发生变化时，公司按照变动后的租赁付款额的现值重新计量租赁负

债，并相应调整使用权资产的账面价值，如使用权资产账面价值已调减至零，但租赁负债仍需进一步调减的，将剩余金额计入当期损益。

2. 公司作为出租人

在租赁开始日，公司将实质上转移了与租赁资产所有权有关的几乎全部风险和报酬的租赁划分为融资租赁，除此之外的均为经营租赁。

(1) 经营租赁

公司在租赁期内各个期间按照直线法将租赁收款额确认为租金收入，发生的初始直接费用予以资本化并按照与租金收入确认相同的基础进行分摊，分期计入当期损益。公司取得的与经营租赁有关的未计入租赁收款额的可变租赁付款额在实际发生时计入当期损益。

(2) 融资租赁

在租赁期开始日，公司按照租赁投资净额（未担保余值和租赁期开始日尚未收到的租赁收款额按照租赁内含利率折现的现值之和）确认应收融资租赁款，并终止确认融资租赁资产。在租赁期的各个期间，公司按照租赁内含利率计算并确认利息收入。

公司取得的未纳入租赁投资净额计量的可变租赁付款额在实际发生时计入当期损益。

(二十七) 安全生产费

公司按照财政部、应急部发布的《企业安全生产费用提取和使用管理办法》（财资〔2022〕136号）的规定提取的安全生产费，计入相关产品的成本或当期损益，同时记入“专项储备”科目。使用提取的安全生产费时，属于费用性支出的，直接冲减专项储备。形成固定资产的，通过“在建工程”科目归集所发生的支出，待安全项目完工达到预定可使用状态时确认为固定资产；同时，按照形成固定资产的成本冲减专项储备，并确认相同金额的累计折旧，该固定资产在以后期间不再计提折旧。

(二十八) 分部报告

公司以内部组织结构、管理要求、内部报告制度等为依据确定经营分部。公司的经营分部是指同时满足下列条件的组成部分：

1. 该组成部分能够在日常活动中产生收入、发生费用；
2. 管理层能够定期评价该组成部分的经营成果，以决定向其配置资源、评价其业绩；
3. 能够通过分析取得该组成部分的财务状况、经营成果和现金流量等有关会计信息。

四、税项

(一) 主要税种及税率

税 种	计税依据	税 率
增值税	以按税法规定计算的销售货物和应税劳务收入为基础计算销项税额，扣除当期允许抵扣的进项税额后，差额部分为应交增值税	13%

税 种	计税依据	税 率
房产税	从价计征的，按房产原值一次减除 30%后余值的 1.2%计缴；从租计征的，按租金收入的 12%计缴	1.2%、12%
城市维护建设税	实际缴纳的流转税税额	5%、7%
教育费附加	实际缴纳的流转税税额	3%
地方教育附加	实际缴纳的流转税税额	2%
企业所得税	应纳税所得额	15%、20%

不同税率的纳税主体企业所得税税率说明

纳税主体名称	所得税税率
本公司、绍兴美华洗涤科技有限公司	15%
绍兴华跃电子商务有限公司、洁华云新材料（上海）有限公司	20%

(二) 税收优惠

1. 公司于 2025 年 12 月取得浙江省经济和信息化厅、浙江省财政厅、国家税务总局浙江省税务局联合颁发的高新技术企业证书（证书编号：GR202533011264），有效期 3 年（2025 年至 2027 年），公司 2025 年度企业所得税减按 15%的税率计缴。

2. 子公司绍兴美华洗涤科技有限公司于 2023 年 12 月取得浙江省科学技术厅、浙江省财政厅、国家税务总局浙江省税务局联合颁发的高新技术企业证书（证书编号：GR202333012108），有效期 3 年（2023 年至 2025 年），子公司绍兴美华洗涤科技有限公司 2025 年度企业所得税减按 15%的税率计缴。

3. 根据财政部 税务总局《关于进一步支持小微企业和个体工商户发展有关税费政策的公告》（财政部 税务总局公告 2023 年第 12 号）有关规定，对小型微利企业减按 25%计入应纳税所得额，按 20%的税率缴纳企业所得税，延续执行至 2027 年 12 月 31 日。绍兴华跃电子商务有限公司、洁华云新材料（上海）有限公司 2025 年度符合小型微利企业纳税标准，享受该项税收优惠政策。

4. 根据财政部 税务总局《关于先进制造业企业增值税加计抵减政策的公告》(财政部税务总局公告 2023 年第 43 号)有关规定，自 2023 年 1 月 1 日至 2027 年 12 月 31 日，允许先进制造业企业按照当期可抵扣进项税额加计 5%抵减应纳增值税税额。本公司符合上述规定，2025 年度享受该项税收优惠政策。

五、合并财务报表项目注释

(一) 合并资产负债表项目注释

1. 货币资金

(1) 明细情况

项 目	期末数	期初数
库存现金	150,200.72	221,044.05
银行存款	224,060,867.91	146,692,006.28
其他货币资金	28,955,834.97	19,300,203.36
合 计	253,166,903.60	166,213,253.69

(2) 使用有限制的款项说明

项 目	期末数	期初数
银行承兑汇票保证金	28,692,383.18	16,525,315.00
外汇交易保证金	254,884.33	254,702.10
ETC 冻结资金	6,000.00	6,000.00
开设店铺保证金	5,493.66	1,500.00
因开立票据质押的定期存单		40,000,000.00
信用证保证金		2,488,686.26
保函保证金		30,000.00
小 计	28,958,761.17	59,306,203.36

2. 交易性金融资产

项 目	期末数	期初数
分类为以公允价值计量且其变动计入当期损益的金融资产	90,099,791.69	109,962,225.18
其中：银行短期理财产品	90,099,791.69	109,962,225.18
合 计	90,099,791.69	109,962,225.18

3. 应收账款

(1) 账龄情况

账 龄	期末数	期初数
1 年以内	72,642,895.49	81,394,562.02
1-2 年	116,576.81	123,189.69
2-3 年	9,065.95	188,695.50
3 年以上	184,506.00	356,655.86
账面余额合计	72,953,044.25	82,063,103.07

账 龄	期末数	期初数
减：坏账准备	3,844,499.12	4,545,369.65
账面价值合计	69,108,545.13	77,517,733.42

(2) 坏账准备计提情况

1) 类别明细情况

种 类	期末数				账面价值
	账面余额		坏账准备		
	金额	比例 (%)	金额	计提比例 (%)	
按组合计提坏账准备	72,953,044.25	100.00	3,844,499.12	5.27	69,108,545.13
合 计	72,953,044.25	100.00	3,844,499.12	5.27	69,108,545.13

(续上表)

种 类	期初数				账面价值
	账面余额		坏账准备		
	金额	比例 (%)	金额	计提比例 (%)	
按组合计提坏账准备	82,063,103.07	100.00	4,545,369.65	5.54	77,517,733.42
合 计	82,063,103.07	100.00	4,545,369.65	5.54	77,517,733.42

2) 采用账龄组合计提坏账准备的应收账款

账 龄	期末数		
	账面余额	坏账准备	计提比例 (%)
1 年以内	72,642,895.49	3,632,144.78	5.00
1-2 年	116,576.81	23,315.36	20.00
2-3 年	9,065.95	4,532.98	50.00
3 年以上	184,506.00	184,506.00	100.00
小 计	72,953,044.25	3,844,499.12	5.27

(3) 坏账准备变动情况

项 目	期初数	本期变动金额				期末数
		计提	收回或转回	核销	其他	
按组合计提坏账准备	4,545,369.65	-295,607.24		405,263.29		3,844,499.12
合 计	4,545,369.65	-295,607.24		405,263.29		3,844,499.12

(4) 本期实际核销的应收账款情况

1) 应收账款核销情况

项 目	核销金额
实际核销的应收账款	405,263.29

2) 本期无重要的应收账款核销情况。

(5) 应收账款金额前 5 名情况

单位名称	账面余额	占应收账款期末余额的比例 (%)	应收账款坏账准备
单位一[注 1]	14,546,215.30	19.94	727,310.77
单位二	13,298,674.47	18.23	664,933.72
单位六[注 2]	9,499,952.42	13.02	474,997.62
单位五	4,206,834.09	5.77	210,341.70
广东温氏大华农生物科技有限公司	3,554,702.50	4.87	177,735.13
小 计	45,106,378.78	61.83	2,255,318.94

[注 1]包括单位一之及其实控的公司 1 和公司 2 三家公司

[注 2]包括单位六及受同一实控人控制的公司 3 和公司 4 三家公司，下同

4. 应收款项融资

(1) 明细情况

项 目	期末数	期初数
银行承兑汇票	3,655,874.38	6,403,633.22
合 计	3,655,874.38	6,403,633.22

(2) 期末公司已背书或贴现且在资产负债表日尚未到期的应收款项融资情况

项 目	期末终止确认金额
银行承兑汇票	17,081,905.32
小 计	17,081,905.32

银行承兑汇票的承兑人是具有较高信用的商业银行，由其承兑的银行承兑汇票到期不获支付的可能性较低，故公司将已背书或贴现的该等银行承兑汇票予以终止确认。但如果该等票据到期不获支付，依据《票据法》之规定，公司仍将对持票人承担连带责任。

5. 预付款项

(1) 账龄分析

1) 明细情况

账龄	期末数				期初数			
	账面余额	比例 (%)	减值准备	账面价值	账面余额	比例 (%)	减值准备	账面价值
1 年以内	2,869,716.83	98.17		2,869,716.83	933,232.46	76.54		933,232.46
1-2 年	29.91			29.91	80,786.39	6.63		80,786.39
2-3 年					30,042.82	2.46		30,042.82
3 年以上	53,463.16	1.83		53,463.16	175,223.10	14.37		175,223.10
合计	2,923,209.90	100.00		2,923,209.90	1,219,284.77	100.00		1,219,284.77

2) 期末无账龄 1 年以上重要的预付款项。

(2) 预付款项金额前 5 名情况

单位名称	账面余额	占预付款项 余额的比例 (%)
四川盐湖云智数字科技有限公司	935,777.00	32.01
单位九	639,200.00	21.87
山东海天生物化工有限公司	445,622.66	15.24
山东莱玉化工有限公司	265,200.00	9.07
河南一诺工搪容器有限公司	98,190.00	3.36
小计	2,383,989.66	81.55

6. 其他应收款

(1) 款项性质分类情况

款项性质	期末数	期初数
押金保证金	219,589.00	127,715.00
出口退税款	613,777.77	98,451.24
其他	57,832.00	44,185.00
账面余额合计	891,198.77	270,351.24
减：坏账准备	153,690.19	64,520.06
账面价值合计	737,508.58	205,831.18

(2) 账龄情况

账龄	期末数	期初数
1 年以内	728,703.77	152,041.24
1-2 年	53,425.00	14,240.00

账 龄	期末数	期初数
2-3 年	5,000.00	100,000.00
3 年以上	104,070.00	4,070.00
账面余额合计	891,198.77	270,351.24
减：坏账准备	153,690.19	64,520.06
账面价值合计	737,508.58	205,831.18

(3) 坏账准备计提情况

1) 类别明细情况

种 类	期末数				账面价值
	账面余额		坏账准备		
	金额	比例 (%)	金额	计提比例 (%)	
按组合计提坏账准备	891,198.77	100.00	153,690.19	17.25	737,508.58
合 计	891,198.77	100.00	153,690.19	17.25	737,508.58

(续上表)

种 类	期初数				账面价值
	账面余额		坏账准备		
	金额	比例 (%)	金额	计提比例 (%)	
按组合计提坏账准备	270,351.24	100.00	64,520.06	23.87	205,831.18
合 计	270,351.24	100.00	64,520.06	23.87	205,831.18

2) 采用组合计提坏账准备的其他应收款

组合名称	期末数		
	账面余额	坏账准备	计提比例 (%)
账龄组合	891,198.77	153,690.19	17.25
其中：1 年以内	728,703.77	36,435.19	5.00
1-2 年	53,425.00	10,685.00	20.00
2-3 年	5,000.00	2,500.00	50.00
3 年以上	104,070.00	104,070.00	100.00
小 计	891,198.77	153,690.19	17.25

(4) 坏账准备变动情况

项 目	第一阶段	第二阶段	第三阶段	合 计
	未来 12 个月 预期信用损失	整个存续期预期 信用损失（未发 生信用减值）	整个存续期预 期信用损失 （已发生信用 减值）	
期初数	7,602.06	2,848.00	54,070.00	64,520.06
期初数在本期	——	——	——	
--转入第二阶段	-2,671.25	2,671.25		
--转入第三阶段		-1,000.00	1,000.00	
--转回第二阶段				
--转回第一阶段				
本期计提	31,504.38	6,165.75	51,500.00	89,170.13
本期收回或转回				
本期核销				
其他变动				
期末数	36,435.19	10,685.00	106,570.00	153,690.19
期末坏账准备计 提比例（%）	5.00	20.00	97.71	17.25

各阶段划分依据：账龄 1 年以内代表自初始确认后信用风险未显著增加(第一阶段)，按 5%计提减值；账龄 1-2 年代表自初始确认后信用风险显著增加但尚未发生信用减值(第二阶段)，按 20%计提减值；账龄 2 年以上代表自初始确认后已发生信用减值(第三阶段)，预期信用损失比例根据账龄年限进行调整：2-3 年代表较少的已发生信用减值、按 50%计提减值，3 年以上代表已全部减值，按 100%计提减值。

(5) 其他应收款金额前 5 名情况

单位名称	款项性质	期末账面余额	账龄	占其他应收款 余额的比例 （%）	期末坏账准备
应收出口退税	出口退税	613,777.77	1 年以内	68.87	30,688.89
广东温氏大华农生 物科技有限公司	押金保证 金	100,000.00	3 年以上	11.22	100,000.00
广东壹号食品股份 有限公司	押金保证 金	50,000.00	1 年以内	5.61	2,500.00
代扣代缴公积金	应付暂收 款	47,832.00	1 年以内	5.37	2,391.60
天津市居安企业管 理咨询有限公司	押金保证 金	30,000.00	1-2 年	3.37	6,000.00
小 计		841,609.77		94.44	141,580.49

7. 存货

(1) 明细情况

项 目	期末数			期初数		
	账面余额	跌价准备	账面价值	账面余额	跌价准备	账面价值
原材料	14,564,531.38	388,418.69	14,176,112.69	11,973,854.31	265,836.14	11,708,018.17
在产品	1,275,449.69		1,275,449.69	2,309,182.16		2,309,182.16
库存商品	13,132,996.34		13,132,996.34	13,813,436.74		13,813,436.74
发出商品	4,511,106.65		4,511,106.65	3,546,943.60		3,546,943.60
合 计	33,484,084.06	388,418.69	33,095,665.37	31,643,416.81	265,836.14	31,377,580.67

(2) 存货跌价准备

1) 明细情况

项 目	期初数	本期增加		本期减少		期末数
		计提	其他	转销	其他	
原材料	265,836.14	215,521.50		92,938.95		388,418.69
合 计	265,836.14	215,521.50		92,938.95		388,418.69

2) 确定可变现净值的具体依据、本期转回或转销存货跌价准备的原因

项 目	确定可变现净值的具体依据	转回存货跌价准备的原因	转销存货跌价准备的原因
原材料	相关产成品估计售价减去至完工估计将要发生的成本、估计的销售费用以及相关税费后的金额确定可变现净值		已计提存货跌价准备的原材料本期生产领用后实现销售

8. 其他流动资产

项 目	期末数			期初数		
	账面余额	减值准备	账面价值	账面余额	减值准备	账面价值
待抵扣增值税进项税额	98,490.93		98,490.93	52,896.56		52,896.56
预缴企业财险				18,285.41		18,285.41
预缴企业所得税				573.00		573.00
合 计	98,490.93		98,490.93	71,754.97		71,754.97

9. 固定资产

(1) 明细情况

项 目	房屋及建筑物	通用设备	运输工具	电子及其他设备	合 计

账面原值					
期初数	87,812,546.78	97,663,583.41	3,853,951.22	3,873,436.91	193,203,518.32
本期增加金额	5,623,048.84	4,466,073.43	225,309.73	347,442.47	10,661,874.47
1) 购置		3,999,878.74	225,309.73	347,442.47	4,572,630.94
2) 在建工程转入	4,839,876.54	776,991.15			5,616,867.69
3) 竣工决算调整	783,172.30	-310,796.46			472,375.84
本期减少金额	68,495.55	1,536,805.28		180,228.43	1,785,529.26
1) 处置或报废	68,495.55	1,536,805.28		180,228.43	1,785,529.26
期末数	93,367,100.07	100,592,851.56	4,079,260.95	4,040,650.95	202,079,863.53
累计折旧					
期初数	38,349,008.06	42,072,016.38	2,771,560.93	1,962,696.10	85,155,281.47
本期增加金额	3,400,686.20	7,976,505.99	512,875.75	704,765.02	12,594,832.96
1) 计提	3,400,686.20	7,976,505.99	512,875.75	704,765.02	12,594,832.96
本期减少金额	42,296.03	1,103,498.08		171,217.01	1,317,011.12
1) 处置或报废	42,296.03	1,103,498.08		171,217.01	1,317,011.12
期末数	41,707,398.23	48,945,024.29	3,284,436.68	2,496,244.11	96,433,103.31
账面价值					
期末账面价值	51,659,701.84	51,647,827.27	794,824.27	1,544,406.84	105,646,760.22
期初账面价值	49,463,538.72	55,591,567.03	1,082,390.29	1,910,740.81	108,048,236.85

(2) 未办妥产权证书的固定资产的情况

项 目	账面价值	未办妥产权证书原因
上海松江千帆路 288 弄 2 号 702 室	8,203,638.76	产权转移手续尚在办理中
仓库五	3,345,193.57	尚未完成验收流程
仓库六	3,013,175.70	尚未完成验收流程
八车间	2,491,970.10	尚未完成验收流程
导热油锅炉房	198,277.09	无法办理产权证书
莱福特房产	36,472.82	无法办理产权证书
小 计	17,288,728.04	

10. 在建工程

(1) 明细情况

项 目	期末数			期初数		
	账面余额	减值准备	账面价值	账面余额	减值准备	账面价值
年产3万吨液体洗涤剂、1万吨洗衣粉及1,500吨洁厕块技改项目	32,794,304.26		32,794,304.26	1,593,969.07		1,593,969.07
待安装设备	4,015,159.29		4,015,159.29	3,325,663.72		3,325,663.72
合 计	36,809,463.55		36,809,463.55	4,919,632.79		4,919,632.79

(2) 重要在建工程项目本期变动情况

工程名称	预算数	期初数	本期增加	转入 固定资产	其他减少	期末数
年产3万吨液体洗涤剂、1万吨洗衣粉及1,500吨洁厕块技改项目	5,000.00 万元	1,593,969.07	31,368,336.82		168,001.63	32,794,304.26
年产1万吨硅酸盐系列产品扩产项目	2,800.00 万元		4,839,876.54	4,839,876.54		
小 计		1,593,969.07	36,208,213.36	4,839,876.54	168,001.63	32,794,304.26

(续上表)

工程名称	工程累计投入占 预算比例 (%)	工程 进度 (%)	利息资本化 累计金额	本期利息 资本化金额	本期利息资 本化率 (%)	资金 来源
年产3万吨液体洗涤剂、1万吨洗衣粉及1,500吨洁厕块技改项目	65.59	70.00				自有资金
年产1万吨硅酸盐系列产品扩产项目	85.58	100.00				自有资金
小 计						

11. 使用权资产

项 目	房屋及建筑物	合 计
账面原值		
期初数	5,788,812.65	5,788,812.65
本期增加金额		
1) 租入		
本期减少金额		
期末数	5,788,812.65	5,788,812.65
累计折旧		
期初数		

项 目	房屋及建筑物	合 计
本期增加金额	1,929,604.22	1,929,604.22
1) 计提	1,929,604.22	1,929,604.22
本期减少金额		
期末数	1,929,604.22	1,929,604.22
账面价值		
期末账面价值	3,859,208.43	3,859,208.43
期初账面价值	5,788,812.65	5,788,812.65

12. 无形资产

项 目	土地使用权	排污使用权	软件	合 计
账面原值				
期初数	9,320,083.78	1,803,372.50	2,838,258.14	13,961,714.42
本期增加金额		105,862.50	44,380.54	150,243.04
1) 购置		105,862.50	44,380.54	150,243.04
本期减少金额				
期末数	9,320,083.78	1,909,235.00	2,882,638.68	14,111,957.46
累计摊销				
期初数	3,035,766.43	342,207.97	1,929,780.68	5,307,755.08
本期增加金额	188,032.20	362,703.16	496,085.04	1,046,820.40
1) 计提	188,032.20	362,703.16	496,085.04	1,046,820.40
本期减少金额				
期末数	3,223,798.63	704,911.13	2,425,865.72	6,354,575.48
账面价值				
期末账面价值	6,096,285.15	1,204,323.87	456,772.96	7,757,381.98
期初账面价值	6,284,317.35	1,461,164.53	908,477.46	8,653,959.34

13. 递延所得税资产、递延所得税负债

(1) 未经抵销的递延所得税资产

项 目	期末数		期初数	
	可抵扣暂时性差异	递延所得税资产	可抵扣暂时性差异	递延所得税资产
资产减值准备	4,195,343.54	629,301.53	4,798,880.24	719,832.04
租赁负债	3,952,551.70	592,882.76	5,788,812.65	868,321.90
合 计	8,147,895.24	1,222,184.29	10,587,692.89	1,588,153.94

(2) 未经抵销的递延所得税负债

项 目	期末数		期初数	
	应纳税暂时性差异	递延所得税负债	应纳税暂时性差异	递延所得税负债
固定资产一次性扣除	40,478,113.06	6,071,716.96	31,781,686.65	4,767,253.00
使用权资产	3,859,208.43	578,881.26	5,788,812.65	868,321.90
交易性金融资产公允价值变动损益	299,791.69	44,968.76	462,225.18	69,333.78
合 计	44,637,113.18	6,695,566.98	38,032,724.48	5,704,908.68

(3) 以抵销后净额列示的递延所得税资产或负债

项 目	期末数		期初数	
	递延所得税资产和负债互抵金额	抵销后递延所得税资产或负债余额	递延所得税资产和负债互抵金额	抵销后递延所得税资产或负债余额
递延所得税资产	1,222,184.29		1,588,153.94	
递延所得税负债	1,222,184.29	5,473,382.69	1,588,153.94	4,116,754.74

(4) 未确认递延所得税资产明细

项 目	期末数	期初数
可抵扣暂时性差异	191,264.46	76,845.61
可抵扣亏损	2,521,604.90	1,599,608.19
合 计	2,712,869.36	1,676,453.80

(5) 未确认递延所得税资产的可抵扣亏损将于以下年度到期

年 份	期末数	期初数
2028 年	83,303.93	83,303.93
2029 年	1,516,304.26	1,516,304.26
2030 年	921,996.71	
合 计	2,521,604.90	1,599,608.19

14. 其他非流动资产

项 目	期末数			期初数		
	账面余额	减值准备	账面价值	账面余额	减值准备	账面价值
预付工程设备款	584,371.76		584,371.76	358,148.00		358,148.00
合 计	584,371.76		584,371.76	358,148.00		358,148.00

15. 所有权或使用权受到限制的资产

项 目	期末账面价值	期初账面价值	受限类型	受限原因
货币资金	28,958,761.17	59,306,203.36	冻结、质押等	定期存单质押、各类保证金等
合 计	28,958,761.17	59,306,203.36		

16. 应付票据

项 目	期末数	期初数
银行承兑汇票	75,357,523.94	69,425,222.44
合 计	75,357,523.94	69,425,222.44

17. 应付账款

(1) 明细情况

项 目	期末数	期初数
货款	27,158,012.78	28,136,373.11
设备工程款	18,131,514.61	10,881,798.31
合 计	45,289,527.39	39,018,171.42

(2) 期末无账龄 1 年以上重要的应付账款。

18. 合同负债

(1) 明细情况

项 目	期末数	期初数
预收货款	3,383,407.78	2,678,617.25
合 计	3,383,407.78	2,678,617.25

(2) 期末无账龄 1 年以上重要的合同负债。

19. 应付职工薪酬

(1) 明细情况

项 目	期初数	本期增加	本期减少	期末数
短期薪酬	6,225,881.27	46,881,644.83	45,614,055.57	7,493,470.53
离职后福利—设定提存计划	236,823.04	3,463,807.96	3,417,361.25	283,269.75
合 计	6,462,704.31	50,345,452.79	49,031,416.82	7,776,740.28

(2) 短期薪酬明细情况

项 目	期初数	本期增加	本期减少	期末数
工资、奖金、津贴和补贴	6,081,560.52	42,332,783.55	41,867,450.64	6,546,893.43
职工福利费		1,312,847.48	1,312,847.48	
社会保险费	144,320.75	2,014,922.44	1,993,440.27	165,802.92
其中：医疗保险费	131,556.35	1,816,952.92	1,794,880.23	153,629.04
工伤保险费	12,764.40	197,969.52	198,560.04	12,173.88
住房公积金		427,686.00	427,686.00	
工会经费和职工教育经费		793,405.36	12,631.18	780,774.18
小 计	6,225,881.27	46,881,644.83	45,614,055.57	7,493,470.53

(3) 设定提存计划明细情况

项 目	期初数	本期增加	本期减少	期末数
基本养老保险	228,791.15	3,359,154.62	3,313,962.35	273,983.42
失业保险费	8,031.89	104,653.34	103,398.90	9,286.33
小 计	236,823.04	3,463,807.96	3,417,361.25	283,269.75

20. 应交税费

项 目	期末数	期初数
企业所得税	3,190,151.17	5,635,343.39
增值税	409,011.21	610,954.04
房产税	625,112.13	518,740.09
土地使用税	480,936.34	480,936.34
代扣代缴个人所得税	92,937.36	80,272.89

项 目	期末数	期初数
城市维护建设税	116,165.43	48,792.92
教育费附加	63,205.96	23,456.63
地方教育附加	42,137.31	15,637.76
印花税	61,908.83	49,166.58
合 计	5,081,565.74	7,463,300.64

21. 其他应付款

(1) 明细情况

项 目	期末数	期初数
保证金押金	447,091.00	553,931.00
应付其他费用款	589,074.84	1,133,396.23
其他	20,717.69	29,712.05
合 计	1,056,883.53	1,717,039.28

(2) 期末无账龄 1 年以上重要的其他应付款。

22. 一年内到期的非流动负债

项 目	期末数	期初数
一年内到期的租赁负债	1,928,073.99	1,836,260.95
合 计	1,928,073.99	1,836,260.95

23. 其他流动负债

项 目	期末数	期初数
待转销项税额	405,329.74	348,220.24
合 计	405,329.74	348,220.24

24. 租赁负债

项 目	期末数	期初数
租赁付款额	2,125,701.58	4,251,403.16
减：未确认融资费用	101,223.87	298,851.46
合 计	2,024,477.71	3,952,551.70

25. 股本

(1) 明细情况

项 目	期初数	本期增减变动（减少以“—”表示）					期末数
		发行新股	送股	公积金转股	其他	小计	
股份总数	51,000,000	1,875,000				1,875,000	52,875,000

(2) 其他说明

公司、杭州浙创科创成果转化创业投资基金合伙企业(有限合伙)、绍兴华望商贸有限公司、绍兴烁宸电子商务合伙企业（有限合伙）及实际控制人陶华西、陶华忠于 2025 年 2 月签订《关于浙江洁华新材料股份有限公司之定增股份认购协议》，杭州浙创科创成果转化创业投资基金合伙企业(有限合伙)以 3,000 万元认购公司新增股份 187.5 万股，认购价格为 16 元/股。

2025 年 3 月 1 日，公司召开 2025 年第一次临时股东大会，审议通过了《关于签署附生效条件的<定增股份认购协议>的议案》，该协议自公司董事会、股东大会审议批准本次定向发行且公司取得全国中小企业股份转让系统有限责任公司关于同意本次定向发行的函之日起生效。

公司于 2025 年 4 月 14 日收到全国中小企业股份转让系统有限责任公司《关于同意浙江洁华新材料股份有限公司股票定向发行的函》(股转函〔2025〕546 号)，于 2025 年 4 月 16 日收到杭州浙创科创成果转化创业投资基金合伙企业(有限合伙)实缴的认购款项 3,000 万元，上述增资款业经天健会计师事务所（特殊普通合伙）审验，并由其于 2025 年 4 月 18 日出具《验资报告》（天健验〔2025〕88 号）。

26. 资本公积

(1) 明细情况

项 目	期初数	本期增加	本期减少	期末数
股本溢价	136,603,811.29	28,125,000.00		164,728,811.29
其他资本公积	39,582,958.84	1,010,700.32		40,593,659.16
合 计	176,186,770.13	29,135,700.32		205,322,470.45

(2) 其他说明

股本溢价增加 28,125,000.00 元系公司定向增发形成的股本溢价，详见本财务报表附注五（一）25 之说明。

其他资本公积增加 1,010,700.32 元系公司实施员工股权激励相应确认股份支付费用，详见本财务报表附注十二之说明。

27. 专项储备

项 目	期初数	本期增加	本期减少	期末数
安全生产费	8,161,251.97	3,217,803.72	1,753,646.79	9,625,408.90
合 计	8,161,251.97	3,217,803.72	1,753,646.79	9,625,408.90

28. 盈余公积

(1) 明细情况

项 目	期初数	本期增加	本期减少	期末数
法定盈余公积	9,024,529.71	3,836,693.32		12,861,223.03
合 计	9,024,529.71	3,836,693.32		12,861,223.03

(2) 其他说明

本期增加系按照 2025 年度母公司实现净利润的 10%提取法定盈余公积 3,836,693.32 元。

29. 未分配利润

(1) 明细情况

项 目	本期数	上年同期数
期初未分配利润	139,348,691.95	102,541,046.45
加：本期归属于母公司所有者的净利润	73,550,286.71	67,447,326.06
减：提取法定盈余公积	3,836,693.32	5,639,680.56
应付普通股股利	29,980,124.99	25,000,000.00
期末未分配利润	179,082,160.35	139,348,691.95

(2) 其他说明

2025 年 6 月 16 日，公司召开 2025 年第二次临时股东大会，审议通过了《关于公司 2024 年年度权益分派方案的议案》，以权益分派实施时股权登记日应分配股数为基数，向全体股东每 10 股派发现金红利 5.67 元(含税)，本次权益分派共计派发现金红利 29,980,124.99 元。

(二) 合并利润表项目注释

1. 营业收入/营业成本

(1) 明细情况

项目	本期数		上年同期数	
	收入	成本	收入	成本
主营业务	413,743,969.48	290,184,945.08	384,388,445.30	274,043,100.56
其他业务	3,872,201.25	3,805,384.75	3,713,494.27	2,817,794.46
合计	417,616,170.73	293,990,329.83	388,101,939.57	276,860,895.02
其中：与客户之间的合同产生的收入	417,616,170.73	293,990,329.83	388,101,939.57	276,860,895.02

(2) 收入分解信息

1) 与客户之间的合同产生的收入按商品或服务类型分解

项目	本期数		上年同期数	
	收入	成本	收入	成本
无机过氧化物	203,867,160.38	160,189,294.32	188,794,858.04	148,625,561.75
硅酸盐产品	68,211,942.11	39,945,863.82	41,578,728.80	22,661,287.62
日用清洁产品	141,664,866.99	90,049,786.94	154,014,858.46	102,756,251.19
其他	3,872,201.25	3,805,384.75	3,713,494.27	2,817,794.46
小计	417,616,170.73	293,990,329.83	388,101,939.57	276,860,895.02

2) 与客户之间的合同产生的收入按经营地区分解

项目	本期数		上年同期数	
	收入	成本	收入	成本
境内	224,006,911.42	171,638,481.70	188,567,096.91	141,131,386.54
境外	193,609,259.31	122,351,848.13	199,534,842.66	135,729,508.48
小计	417,616,170.73	293,990,329.83	388,101,939.57	276,860,895.02

3) 与客户之间的合同产生的收入按商品或服务转让时间分解

项目	本期数	上年同期数
在某一时点确认收入	417,616,170.73	388,101,939.57
小计	417,616,170.73	388,101,939.57

2. 税金及附加

项目	本期数	上年同期数
城市维护建设税	1,161,064.95	839,190.81

项 目	本期数	上年同期数
教育费附加	621,388.58	429,327.92
地方教育附加	414,259.04	286,498.98
房产税	663,865.50	540,588.10
土地使用税	481,214.56	481,214.56
印花税	226,810.90	232,171.00
车船税	9,960.00	10,772.00
环保税	4,054.79	1,282.79
合 计	3,582,618.32	2,821,046.16

3. 销售费用

项 目	本期数	上年同期数
职工薪酬	2,602,786.32	2,433,802.81
佣金费用	396,326.26	680,942.71
业务招待费	688,769.76	344,286.54
差旅费	250,222.00	322,032.01
广告费	297,493.62	219,555.57
出口信用保险费	250,299.00	
技术服务费	60,877.27	117,356.97
其他	339,307.92	403,494.30
合 计	4,886,082.15	4,521,470.91

4. 管理费用

项 目	本期数	上年同期数
职工薪酬	10,752,178.01	10,469,958.07
折旧及摊销费	3,288,229.10	3,188,240.99
中介费用	2,868,311.26	3,143,529.62
股份支付费用	1,010,700.32	1,010,700.32
办公费	716,753.01	684,335.79
差旅费	259,091.95	666,098.33

项 目	本期数	上年同期数
业务招待费	300,515.60	607,384.87
水电费	155,873.51	313,049.29
其他	1,581,889.06	1,355,952.95
合 计	20,933,541.82	21,439,250.23

5. 研发费用

项 目	本期数	上年同期数
职工薪酬	7,079,891.70	6,051,811.71
材料投入	4,557,654.24	3,526,199.51
折旧及摊销费	826,203.15	644,366.15
燃料及动力	912,362.09	806,691.36
委托设计费	594,174.76	50,000.00
其他	43,825.86	
合 计	14,014,111.80	11,079,068.73

6. 财务费用

项 目	本期数	上年同期数
利息收入	-3,157,994.64	-2,805,117.04
汇兑损益	1,397,158.68	-4,168,968.33
金融机构手续费	223,737.47	206,820.87
未确认融资费用摊销	289,440.63	91,208.23
合 计	-1,247,657.86	-6,676,056.27

7. 其他收益

项 目	本期数	上年同期数	计入本期非经常性损益的金额
与收益相关的政府补助	2,708,888.20	210,972.68	2,708,888.20
代扣个人所得税手续费返还	17,419.18	23,386.50	
先进制造业增值税加计抵减	701,908.69	410,667.19	
招收贫困人口减免增值税	19,500.00	7,800.00	

项 目	本期数	上年同期数	计入本期非经常性损益的金额
合 计	3,447,716.07	652,826.37	2,708,888.20

8. 投资收益

项 目	本期数	上年同期数
银行短期理财产品收益	1,643,928.98	874,942.57
合 计	1,643,928.98	874,942.57

9. 公允价值变动收益

项 目	本期数	上年同期数
交易性金融资产	299,791.69	462,225.18
其中：开放式银行短期理财产品 公允价值变动收益	299,791.69	462,225.18
合 计	299,791.69	462,225.18

10. 信用减值损失

项 目	本期数	上年同期数
应收账款坏账损失	295,607.24	-1,285,477.21
其他应收款坏账损失	-89,170.13	-10,515.87
合 计	206,437.11	-1,295,993.08

11. 资产减值损失

项 目	本期数	上年同期数
存货跌价损失	-215,521.50	-97,224.59
预付款项减值损失	-48,253.23	
合 计	-263,774.73	-97,224.59

12. 营业外收入

项 目	本期数	上年同期数	计入本期非经常性损益的金额
无需支付款项	677,736.46		677,736.46
赔款收入	29,109.21	42,973.46	29,109.21

项 目	本期数	上年同期数	计入本期非经常性损益的金额
其他	12,301.57	160.01	12,301.57
合 计	719,147.24	43,133.47	719,147.24

13. 营业外支出

(1) 明细情况

项 目	本期数	上年同期数	计入本期非经常性损益的金额
非流动资产毁损报废损失	352,500.44	374,780.81	352,500.44
员工补偿款	600,000.00		600,000.00
对外捐赠	100,000.00	100,000.00	100,000.00
税收滞纳金	463,973.80	64,535.55	463,973.80
罚款支出	71,654.00		71,654.00
其他	326.08		326.08
合 计	1,588,454.32	539,316.36	1,588,454.32

(2) 其他说明

员工补偿款系一名员工在工作时间因自身疾病去世，公司为此支付的人道主义补偿款项。

14. 所得税费用

(1) 明细情况

项 目	本期数	上年同期数
当期所得税费用	11,015,022.05	8,856,916.52
递延所得税费用	1,356,627.95	1,852,615.77
合 计	12,371,650.00	10,709,532.29

(2) 会计利润与所得税费用调整过程

项 目	本期数	上年同期数
利润总额	85,921,936.71	78,156,858.35
按母公司适用税率计算的所得税费用	12,888,290.51	11,723,528.75
子公司适用不同税率的影响	103,031.69	158,310.71
调整以前期间所得税的影响	817,044.87	-2,131.00
不可抵扣的成本、费用和损失的影响	584,374.03	412,604.19

项 目	本期数	上年同期数
研发费用加计扣除	-2,081,846.69	-1,660,360.31
本期未确认递延所得税资产的可抵扣暂时性差异或可抵扣亏损的影响	60,755.59	77,579.95
所得税费用	12,371,650.00	10,709,532.29

(三) 合并现金流量表项目注释

1. 收到或支付的重要的投资活动有关的现金

(1) 收回投资收到的现金

项 目	本期数	上年同期数
收回银行短期理财产品本金	403,700,000.00	168,500,000.00
合 计	403,700,000.00	168,500,000.00

(2) 投资支付的现金

项 目	本期数	上年同期数
支付银行短期理财产品本金	384,000,000.00	254,000,000.00
合 计	384,000,000.00	254,000,000.00

2. 收到或支付的其他与经营活动、投资活动及筹资活动有关的现金

(1) 收到其他与经营活动有关的现金

项 目	本期数	上年同期数
定期存单质押解除/收回	40,000,000.00	
利息收入	3,157,994.64	2,805,117.04
收到信用证保证金净额	2,488,686.26	
政府补助	2,708,888.20	210,972.68
收到押金保证金	30,000.00	100,000.00
收到承兑保证金净额		5,923,969.94
其他	58,836.30	66,519.96
合 计	48,444,405.40	9,106,579.62

(2) 支付其他与经营活动有关的现金

项 目	本期数	上年同期数
支付承兑保证金净额	12,167,068.18	
支付的各项管理费用	5,882,434.39	5,823,599.92

支付的各项销售费用	2,283,295.83	2,063,193.10
支付的各项研发费用	1,550,362.71	856,691.36
支付员工补偿款	600,000.00	
支付的财务手续费	223,737.47	206,820.87
支付信用证保证金净额		1,001,275.84
定期存单质押用于开立票据		10,000,000.00
其他	1,387,345.22	1,179,886.24
合 计	24,094,243.80	21,131,467.33

(3) 支付其他与筹资活动有关的现金

项 目	本期数	上年同期数
支付的使用权资产租金	2,317,014.72	2,011,141.44
合 计	2,317,014.72	2,011,141.44

3. 现金流量表补充资料

补充资料	本期数	上年同期数
(1) 将净利润调节为经营活动现金流量：		
净利润	73,550,286.71	67,447,326.06
加：资产减值准备	263,774.73	97,224.59
信用减值准备	-206,437.11	1,295,993.08
固定资产折旧、使用权资产折旧、油气资产折耗、生产性生物资产折旧	14,524,437.18	12,064,995.88
无形资产摊销	1,046,820.40	963,815.69
长期待摊费用摊销		
处置固定资产、无形资产和其他长期资产的损失（收益以“-”号填列）		
固定资产报废损失（收益以“-”号填列）	352,500.44	374,780.81
公允价值变动损失（收益以“-”号填列）	-299,791.69	-462,225.18
财务费用（收益以“-”号填列）	1,686,599.31	-4,077,760.10
投资损失（收益以“-”号填列）	-1,643,928.98	-874,942.57
递延所得税资产减少（增加以“-”号填列）		
递延所得税负债增加（减少以“-”号填列）	1,356,627.95	1,852,615.77
存货的减少（增加以“-”号填列）	-2,133,157.54	-3,991,554.31
经营性应收项目的减少（增加以“-”号填列）	31,683,008.82	-43,382,417.08

补充资料	本期数	上年同期数
经营性应付项目的增加（减少以“-”号填列）	5,276,802.51	16,161,385.42
其他	2,474,857.25	2,414,102.08
经营活动产生的现金流量净额	127,932,399.98	49,883,340.14
(2) 不涉及现金收支的重大投资和筹资活动：		
债务转为资本		
一年内到期的可转换公司债券		
新增使用权资产		
(3) 现金及现金等价物净变动情况：		
现金的期末余额	224,208,142.43	106,907,050.33
减：现金的期初余额	106,907,050.33	183,571,442.01
加：现金等价物的期末余额		
减：现金等价物的期初余额		
现金及现金等价物净增加额	117,301,092.10	-76,664,391.68

4. 现金和现金等价物的构成

(1) 明细情况

项 目	期末数	期初数
1) 现金	224,208,142.43	106,907,050.33
其中：库存现金	150,200.72	221,044.05
可随时用于支付的银行存款	224,054,867.91	106,686,006.28
可随时用于支付的其他货币资金	3,073.80	
可用于支付的存放中央银行款项		
存放同业款项		
拆放同业款项		
2) 现金等价物		
其中：三个月内到期的债券投资		
3) 期末现金及现金等价物余额	224,208,142.43	106,907,050.33
其中：母公司或集团内子公司使用受限制的现金及现金等价物		

(2) 不属于现金和现金等价物的货币资金

项 目	期末数	期初数	不属于现金和现金等价物的理由
银行承兑汇票保证金	28,692,383.18	16,525,315.00	不能随时支取
外汇交易保证金	254,884.33	254,702.10	
ETC 冻结资金	6,000.00	6,000.00	
开设店铺保证金	5,493.66	1,500.00	
因开立票据质押的定期存单		40,000,000.00	
信用证保证金		2,488,686.26	
保函保证金		30,000.00	
小 计	28,958,761.17	59,306,203.36	

5. 筹资活动相关负债变动情况

项 目	期初数	本期增加		本期减少		期末数
		现金变动	非现金变动	现金变动	非现金变动	
应付股利			29,980,124.99	29,980,124.99		
租赁负债（含一年内到期的租赁负债）	5,788,812.65		289,440.63	2,125,701.58		3,952,551.70
小 计	5,788,812.65		30,269,565.62	32,105,826.57		3,952,551.70

6. 不涉及现金收支的商业汇票背书转让金额

项 目	本期数	上年同期数
背书转让的商业汇票金额	34,245,795.11	30,632,832.19
其中：支付货款	26,528,569.22	17,019,488.17
支付固定资产等长期资产购置款	7,717,225.89	13,613,344.02

(四) 其他

1. 外币货币性项目

项 目	外币余额	折算汇率	折算成人民币余额
货币资金			87,803,296.98
其中：美元	12,491,932.76	7.0288	87,803,296.98
应收账款			17,471,628.38
其中：美元	2,485,719.95	7.0288	17,471,628.38
应付账款			330,430.92
其中：美元	47,011.00	7.0288	330,430.92

2. 租赁

公司作为承租人

(1) 使用权资产相关信息详见本财务报表附注五(一)11之说明。

(2) 公司对短期租赁和低价值资产租赁的会计政策详见本财务报表附注三(二十六)之说明。计入当期损益的短期租赁费用和低价值资产租赁费用金额如下：

项 目	本期数	上年同期数
短期租赁费用	86,075.00	58,960.00
合 计	86,075.00	58,960.00

(3) 与租赁相关的当期损益及现金流

项 目	本期数	上年同期数
租赁负债的利息费用	289,440.63	91,208.23
与租赁相关的总现金流出	2,403,089.72	2,070,101.44

(4) 租赁负债的到期期限分析和相应流动性风险管理详见本财务报表附注九(二)之说明。

六、研发支出

项 目	本期数	上年同期数
职工薪酬	7,079,891.70	6,051,811.71
材料投入	4,557,654.24	3,526,199.51
折旧及摊销费	826,203.15	644,366.15
燃料及动力	912,362.09	806,691.36
委托设计费	594,174.76	50,000.00
其他	43,825.86	
合 计	14,014,111.80	11,079,068.73
其中：费用化研发支出	14,014,111.80	11,079,068.73

七、在其他主体中的权益

(一) 企业集团的构成

1. 公司将绍兴美华洗涤科技有限公司、洁华云新材料（上海）有限公司、绍兴华跃电子商务有限公司等 3 家子公司纳入合并财务报表范围。

2. 子公司基本情况

子公司名称	注册资本	主要经营地及注册地	业务性质	持股比例(%)		取得方式
				直接	间接	
绍兴美华洗涤科技有限公司	3,022.92 万元	浙江绍兴	制造业	100.00		同一控制下企业合并
洁华云新材料(上海)有限公司	500.00 万元	上海松江	商贸	100.00		设立
绍兴华跃电子商务有限公司	10.00 万元	浙江绍兴	商贸		100.00	设立

(二) 本期公司合并范围未发生变动。

八、政府补助

(一) 本期新增的政府补助情况

项 目	本期新增补助金额
与收益相关的政府补助	2,708,888.20
其中：计入其他收益	2,708,888.20
合 计	2,708,888.20

(二) 计入当期损益的政府补助金额

项 目	本期数	上年同期数
计入其他收益的政府补助金额	2,708,888.20	210,972.68
合 计	2,708,888.20	210,972.68

九、与金融工具相关的风险

本公司从事风险管理的目标是在风险和收益之间取得平衡,将风险对本公司经营业绩的负面影响降至最低水平,使股东和其他权益投资者的利益最大化。基于该风险管理目标,本公司风险管理的基本策略是确认和分析本公司面临的各种风险,建立适当的风险承受底线和进行风险管理,并及时可靠地对各种风险进行监督,将风险控制在限定的范围内。

本公司在日常活动中面临各种与金融工具相关的风险,主要包括信用风险、流动性风险及市场风险。管理层已审议并批准管理这些风险的政策,概括如下。

(一) 信用风险

信用风险,是指金融工具的一方不能履行义务,造成另一方发生财务损失的风险。

1. 信用风险管理实务

(1) 信用风险的评价方法

公司在每个资产负债表日评估相关金融工具的信用风险自初始确认后是否已显著增加。在确定信用风险自初始确认后是否显著增加时,公司考虑在无须付出不必要的额外成本或努

力即可获得合理且有依据的信息，包括基于历史数据的定性和定量分析、外部信用风险评级以及前瞻性信息。公司以单项金融工具或者具有相似信用风险特征的金融工具组合为基础，通过比较金融工具在资产负债表日发生违约的风险与在初始确认日发生违约的风险，以确定金融工具预计存续期内发生违约风险的变化情况。

当触发以下一个或多个定量、定性标准时，公司认为金融工具的信用风险已发生显著增加：

- 1) 定量标准主要为资产负债表日剩余存续期违约概率较初始确认时上升超过一定比例；
- 2) 定性标准主要为债务人经营或财务情况出现重大不利变化、现存的或预期的技术、市场、经济或法律环境变化并将对债务人对公司的还款能力产生重大不利影响等。

(2) 违约和已发生信用减值资产的定义

当金融工具符合以下一项或多项条件时，公司将该金融资产界定为已发生违约，其标准与已发生信用减值的定义一致：

- 1) 债务人发生重大财务困难；
- 2) 债务人违反合同中对债务人的约束条款；
- 3) 债务人很可能破产或进行其他财务重组；
- 4) 债权人出于与债务人财务困难有关的经济或合同考虑，给予债务人在任何其他情况下都不会做出的让步。

2. 预期信用损失的计量

预期信用损失计量的关键参数包括违约概率、违约损失率和违约风险敞口。公司考虑历史统计数据（如交易对手评级、担保方式及抵质押物类别、还款方式等）的定量分析及前瞻性信息，建立违约概率、违约损失率及违约风险敞口模型。

3. 金融工具损失准备期初余额与期末余额调节表详见本财务报表附注五(一)3、五(一)6之说明。

4. 信用风险敞口及信用风险集中度

本公司的信用风险主要来自货币资金和应收款项。为控制上述相关风险，本公司分别采取了以下措施。

(1) 货币资金

本公司将银行存款和其他货币资金存放于信用评级较高的金融机构，故其信用风险较低。

(2) 应收款项

本公司定期对采用信用方式交易的客户进行信用评估。根据信用评估结果，本公司选择与经认可的且信用良好的客户进行交易，并对其应收款项余额进行监控，以确保本公司不会面临重大坏账风险。

由于本公司仅与经认可的且信用良好的第三方进行交易，所以无需担保物。信用风险集中按照客户进行管理。截至 2025 年 12 月 31 日，本公司存在一定的信用集中风险，本公司

应收账款的 61.83%（2024 年 12 月 31 日：61.85%）源于余额前五名客户。本公司对应收账款余额未持有任何担保物或其他信用增级。

本公司所承受的最大信用风险敞口为资产负债表中每项金融资产的账面价值。

（二）流动性风险

流动性风险，是指本公司在履行以交付现金或其他金融资产的方式结算的义务时发生资金短缺的风险。流动性风险可能源于无法尽快以公允价值售出金融资产；或者源于对方无法偿还其合同债务；或者源于提前到期的债务；或者源于无法产生预期的现金流量。

为控制该项风险，本公司综合运用票据结算、银行借款等多种融资手段，并采取长、短期融资方式适当结合，优化融资结构的方法，保持融资持续性与灵活性之间的平衡。本公司已从多家商业银行取得银行授信额度以满足营运资金需求和资本开支。

金融负债按剩余到期日分类

项 目	期末数				
	账面价值	未折现合同金额	1 年以内	1-3 年	3 年以上
应付票据	75,357,523.94	75,357,523.94	75,357,523.94		
应付账款	45,289,527.39	45,289,527.39	45,289,527.39		
其他应付款	1,056,883.53	1,056,883.53	1,056,883.53		
一年内到期的非流动负债	1,928,073.99	2,125,701.58	2,125,701.58		
租赁负债	2,024,477.71	2,125,701.58		2,125,701.58	
小 计	125,656,486.56	125,955,338.02	123,829,636.44	2,125,701.58	

（续上表）

项 目	上年年末数				
	账面价值	未折现合同金额	1 年以内	1-3 年	3 年以上
应付票据	69,425,222.44	69,425,222.44	69,425,222.44		
应付账款	39,018,171.42	39,018,171.42	39,018,171.42		
其他应付款	1,717,039.28	1,717,039.28	1,717,039.28		
一年内到期的非流动负债	1,836,260.95	2,125,701.58	2,125,701.58		
租赁负债	3,952,551.70	4,251,403.16		4,251,403.16	
小 计	115,949,245.79	116,537,537.88	112,286,134.72	4,251,403.16	

（三）市场风险

市场风险，是指金融工具的公允价值或未来现金流量因市场价格变动而发生波动的风险。市场风险主要包括利率风险和外汇风险。

1. 利率风险

利率风险，是指金融工具的公允价值或未来现金流量因市场利率变动而发生波动的风险。固定利率的带息金融工具使本公司面临公允价值利率风险，浮动利率的带息金融工具使本公司面临现金流量利率风险。本公司根据市场环境来决定固定利率与浮动利率金融工具的比例，并通过定期审阅与监控维持适当的金融工具组合。

2. 外汇风险

外汇风险，是指金融工具的公允价值或未来现金流量因外汇汇率变动而发生波动的风险。本公司面临的汇率变动的风险主要与本公司外币货币性资产和负债有关。对于外币资产和负债，如果出现短期的失衡情况，本公司会在必要时按市场汇率买卖外币，以确保将净风险敞口维持在可接受的水平。

本公司期末外币货币性资产和负债情况详见本财务报表附注五(四)1之说明。

(四) 金融资产转移

1. 金融资产转移基本情况

转移方式	已转移金融资产性质	已转移金融资产金额	终止确认情况	终止确认情况的判断依据
票据背书	应收款项融资	17,081,905.32	终止确认	已经转移了其几乎所有的风险和报酬
小计		17,081,905.32		

2. 因转移而终止确认的金融资产情况

项目	金融资产转移方式	终止确认的金融资产金额	与终止确认相关的利得或损失
应收款项融资	背书	17,081,905.32	
小计		17,081,905.32	

十、公允价值的披露

(一) 以公允价值计量的资产和负债的期末公允价值明细情况

项目	期末公允价值			
	第一层次公允价值计量	第二层次公允价值计量	第三层次公允价值计量	合计
持续的公允价值计量				
1. 交易性金融资产和其他非流动金融资产			90,099,791.69	90,099,791.69
(1) 分类为以公允价值计量且其变动计入当期损益的金融资产			90,099,791.69	90,099,791.69
银行短期理财产品			90,099,791.69	90,099,791.69
2. 应收款项融资			3,655,874.38	3,655,874.38
持续以公允价值计量的资产总额			93,755,666.07	93,755,666.07

(二) 持续和非持续第三层次公允价值计量项目，采用的估值技术和重要参数的定性及

定量信息

本公司持有的第三层次公允价值计量的交易性金融资产为银行理财产品，本公司以银行理财产品本金及预期收益确定其公允价值。

本公司持有的第三层次公允价值计量的应收款项融资为应收银行承兑汇票，其信用风险较小且剩余期限较短，本公司以其票面余额确定其公允价值。

(三) 不以公允价值计量的金融资产和金融负债的公允价值情况

本公司不以公允价值计量的金融资产和金融负债主要包括：货币资金、应收账款、其他应收款、应付票据、应付账款、其他应付款、租赁负债等，其账面价值与公允价值差异较小。

十一、关联方及关联交易

(一) 关联方情况

1. 本公司的母公司情况

(1) 本公司的母公司

母公司名称	注册地	业务性质	注册资本	母公司对本公司的持股比例 (%)	母公司对本公司的表决权比例 (%)
绍兴华望商贸有限公司	浙江绍兴	商贸等	2,400 万元	82.50	82.50

(2) 本公司最终控制方是陶华西、陶华忠兄弟。

陶华西和陶华忠通过绍兴华望商贸有限公司享有公司 82.50%表决权，陶华西直接持有公司 3.53%的股权，并担任公司员工持股平台绍兴烁宸电子商务合伙企业（有限合伙）的执行事务合伙人，通过该合伙企业间接享有公司 9.25%的表决权。陶华西和陶华忠系兄弟关系，二人合计享有公司 95.28%的表决权。

2. 本公司的子公司情况详见本财务报表附注七之说明。

3. 本公司的其他关联方情况

其他关联方名称	其他关联方与本公司关系
绍兴上虞华亿物业管理有限公司	同一实际控制人

(二) 关联交易情况

1. 采购商品和接受劳务的关联交易

关联方	关联交易内容	本期数	上年同期数
绍兴上虞华亿物业管理有限公司	提供劳务	101,997.00	

2. 公司承租的关联租赁情况

出租方名称	租赁资产种类	本期数			
		简化处理的短期租赁和低价值资产租赁的租金费用以及未纳入租赁负债计量的可变租赁付款额	确认使用权资产的租赁		
			支付的租金（不包括未纳入租赁负债计量的可变租赁付款额）	增加的租赁负债本金金额	确认的利息支出
绍兴上虞华亿物业管理有限公司	房屋建筑物		2,125,701.58		289,440.63

(续上表)

出租方名称	租赁资产种类	上年同期数			
		简化处理的短期租赁和低价值资产租赁的租金费用以及未纳入租赁负债计量的可变租赁付款额	确认使用权资产的租赁		
			支付的租金（不包括未纳入租赁负债计量的可变租赁付款额）	增加的租赁负债本金金额	确认的利息支出
绍兴上虞华亿物业管理有限公司	房屋建筑物		1,915,372.80	6,377,104.74	91,208.23

3. 关键管理人员报酬

项目	本期数	上年同期数
关键管理人员报酬	2,827,678.57	2,770,934.13

(三) 关联方应付款项

项目名称	关联方	期末数	期初数
租赁负债（含一年内到期的租赁负债）			
	绍兴上虞华亿物业管理有限公司	4,251,403.16	6,377,104.74
小计		4,251,403.16	6,377,104.74

十二、股份支付

李小燕、沈乔等两名管理人员，于2023年9月无偿受让陶华西持有绍兴烁宸电子商务合伙企业（有限合伙）的出资份额，占比7.11%，该事项已于2023年9月1日办妥工商变更手续。

根据陶华西、陶华忠与上述股权激励对象签署的《出资额转让协议》及《绍兴上虞洁华化工有限公司员工股权激励之内部员工持股管理办法》规定，通过持股平台间接持股的员工，在公司的服务期限至少为5年（自激励股权授予办理完毕工商变更之日起算），服务期限届

满前，原则上不得转让其所持有的持股平台权益。若因特殊情况必须进行转让的，需经公司董事会审议批准，由持股平台执行事务合伙人或其指定的受让方受让。

公司对 2023 年授予激励对象的股权参照评估结果每股 14.55 元作为股份支付费用确认的公允价值，对股份支付费用按服务期限 5 年分期摊销。2025 年度，公司确认股份支付费用 1,010,700.32 元，同时计入资本公积 1,010,700.32 元。

十三、承诺及或有事项

(一) 重要承诺事项

截至资产负债表日，本公司无需要披露的重大承诺事项。

(二) 或有事项

截至资产负债表日，本公司不存在需要披露的重要或有事项。

十四、资产负债表日后事项

资产负债表日后利润分配情况

经审议批准宣告发放的利润或股利	经公司 2026 年 4 月 27 日第一届董事会第十三次会议审议，拟以本次利润分配预案审议时的公司总股本 52,875,000 股为基数，向全体股东每 10 股派发现金红利 2.00 元（含税），预计共派发现金红利 10,575,000.00 元。上述议案尚需公司股东会审议批准。
-----------------	---

十五、其他重要事项

(一) 分部信息

本公司主要业务为生产和销售无机过氧化物（包括过一硫酸氢钾复合盐、过硼酸钠、过氧化钙、过氧化镁等产品）、硅酸盐系列化学品以及日用清洁产品。公司将此业务视作为一个整体实施管理、评估经营成果。因此，本公司无需披露分部信息。本公司收入分解信息详见本财务报表附注五(二)1 之说明。

(二) 股权转让及增资事项

公司、杭州浙创科创成果转化创业投资基金合伙企业(有限合伙)、绍兴华望商贸有限公司、绍兴烁宸电子商务合伙企业（有限合伙）及实际控制人陶华西、陶华忠于 2025 年 1 月签订《关于浙江洁华新材料股份有限公司之股份转让协议》，协议约定陶华西将持有公司 621,036 股转让给杭州浙创科创成果转化创业投资基金合伙企业(有限合伙)，转让价格为 16 元/股，合计转让价款人民币 9,936,576.00 元，公司已于 2025 年 1 月 27 日办理完成股权转让变更登记手续。

公司、杭州浙创科创成果转化创业投资基金合伙企业(有限合伙)、绍兴华望商贸有限公司、绍兴烁宸电子商务合伙企业（有限合伙）及实际控制人陶华西、陶华忠于 2025 年 2 月

签订《关于浙江洁华新材料股份有限公司之定增股份认购协议》，杭州浙创科创成果转化创业投资基金合伙企业(有限合伙)以 3,000 万元认购公司新增股份 187.50 万股，认购价格为 16 元/股。公司于 2025 年 4 月 14 日收到全国股转公司《关于同意浙江洁华新材料股份有限公司股票定向发行的函》(股转函〔2025〕546 号)，于 2025 年 4 月 16 日收到杭州浙创科创成果转化创业投资基金合伙企业(有限合伙)实缴的认购款项 3,000 万元，上述增资款业经天健会计师事务所(特殊普通合伙)审验，并由其于 2025 年 4 月 18 日出具《验资报告》(天健验〔2025〕88 号)。

绍兴华望商贸有限公司及实际控制人陶华西、陶华忠承诺，公司将于 2028 年 12 月 31 日前向上海证券交易所、深圳证券交易所或北京证券交易所提交公开发行上市申报材料并获受理。当承诺未实现时，杭州浙创科创成果转化创业投资基金合伙企业(有限合伙)有权要求绍兴华望商贸有限公司及实际控制人陶华西、陶华忠回购其所持有的部分或全部股份，回购价格按股权转让款(增资款)+年化 5%-累计现金分红或所持股份对应的净资产值-累计现金分红孰高确定。

十六、母公司财务报表主要项目注释

(一) 母公司资产负债表项目注释

1. 应收账款

(1) 账龄情况

账 龄	期末数	期初数
1 年以内	43,790,128.76	41,883,121.51
1-2 年	115,856.81	123,189.69
2-3 年	9,065.95	188,695.50
3 年以上	184,506.00	356,655.86
账面余额合计	44,099,557.52	42,551,662.56
减：坏账准备	2,350,493.08	2,552,243.73
账面价值合计	41,749,064.44	39,999,418.83

(2) 坏账准备计提情况

1) 类别明细情况

种 类	期末数				账面价值
	账面余额		坏账准备		
	金额	比例 (%)	金额	计提比例 (%)	
按组合计提坏账准备	44,099,557.52	100.00	2,350,493.08	5.33	41,749,064.44

种 类	期末数				账面价值
	账面余额		坏账准备		
	金额	比例 (%)	金额	计提比例 (%)	
合 计	44,099,557.52	100.00	2,350,493.08	5.33	41,749,064.44

(续上表)

种 类	期初数				账面价值
	账面余额		坏账准备		
	金额	比例 (%)	金额	计提比例 (%)	
按组合计提坏账准备	42,551,662.56	100.00	2,552,243.73	6.00	39,999,418.83
合 计	42,551,662.56	100.00	2,552,243.73	6.00	39,999,418.83

2) 采用组合计提坏账准备的应收账款

项 目	期末数		
	账面余额	坏账准备	计提比例 (%)
受实际控制人控制的关联方组合	1,024,474.00		
账龄组合	43,075,083.52	2,350,493.08	5.46
小 计	44,099,557.52	2,350,493.08	5.33

3) 采用账龄组合计提坏账准备的应收账款

账 龄	期末数		
	账面余额	坏账准备	计提比例 (%)
1 年以内	42,765,654.76	2,138,282.74	5.00
1-2 年	115,856.81	23,171.36	20.00
2-3 年	9,065.95	4,532.98	50.00
3 年以上	184,506.00	184,506.00	100.00
小 计	43,075,083.52	2,350,493.08	5.46

(3) 坏账准备变动情况

项 目	期初数	本期变动金额				期末数
		计提	收回或转回	核销	其他	
按组合计提坏账准备	2,552,243.73	203,512.64		405,263.29		2,350,493.08
合 计	2,552,243.73	203,512.64		405,263.29		2,350,493.08

(4) 应收账款金额前 5 名情况

单位名称	期末账面余额	占应收账款期末余额的比例 (%)	应收账款坏账准备
单位六	9,499,952.42	21.54	474,997.62
单位五	4,206,834.09	9.54	210,341.70
广东温氏大华农生物科技有限公司	3,554,702.50	8.06	177,735.13
韶山大北农动物药业有限公司	2,030,080.00	4.60	101,504.00
单位三[注]	1,853,023.53	4.20	92,651.18
小 计	21,144,592.54	47.94	1,057,229.63

[注]包括单位三及受同一实控人控制的公司 5 和公司 6 三家公司

2. 其他应收款

(1) 款项性质分类情况

款项性质	期末数	期初数
押金保证金	193,070.00	107,070.00
其他	42,371.00	31,015.00
账面余额合计	235,441.00	138,085.00
减：坏账准备	115,640.80	54,620.75
账面价值合计	119,800.20	83,464.25

(2) 账龄情况

账 龄	期末数	期初数
1 年以内	97,356.00	31,015.00
1-2 年	31,015.00	5,000.00
2-3 年	5,000.00	100,000.00
3 年以上	102,070.00	2,070.00
账面余额合计	235,441.00	138,085.00
减：坏账准备	115,640.80	54,620.75
账面价值合计	119,800.20	83,464.25

(3) 坏账准备计提情况

1) 类别明细情况

种 类	期末数				账面价值
	账面余额		坏账准备		
	金额	比例 (%)	金额	计提比例 (%)	
按组合计提坏账准备	235,441.00	100.00	115,640.80	49.12	119,800.20
合 计	235,441.00	100.00	115,640.80	49.12	119,800.20

(续上表)

种 类	期初数				账面价值
	账面余额		坏账准备		
	金额	比例 (%)	金额	计提比例 (%)	
按组合计提坏账准备	138,085.00	100.00	54,620.75	39.56	83,464.25
合 计	138,085.00	100.00	54,620.75	39.56	83,464.25

2) 采用组合计提坏账准备的其他应收款

组合名称	期末数		
	账面余额	坏账准备	计提比例 (%)
账龄组合	235,441.00	115,640.80	49.12
其中：1 年以内	97,356.00	4,867.80	5.00
1-2 年	31,015.00	6,203.00	20.00
2-3 年	5,000.00	2,500.00	50.00
3 年以上	102,070.00	102,070.00	100.00
小 计	235,441.00	115,640.80	49.12

(4) 坏账准备变动情况

项 目	第一阶段	第二阶段	第三阶段	合 计
	未来 12 个月 预期信用损失	整个存续期预期 信用损失 (未发 生信用减值)	整个存续期预 期信用损失 (已发生信用 减值)	
期初数	1,550.75	1,000.00	52,070.00	54,620.75
期初数在本期	—	—	—	
--转入第二阶段	-1,550.75	1,550.75		
--转入第三阶段		-1,000.00	1,000.00	
--转回第二阶段				
--转回第一阶段				

项 目	第一阶段	第二阶段	第三阶段	合 计
	未来 12 个月 预期信用损失	整个存续期预期 信用损失（未发 生信用减值）	整个存续期预 期信用损失 （已发生信用 减值）	
本期计提	4,867.80	4,652.25	51,500.00	61,020.05
本期收回或转回				
本期核销				
其他变动				
期末数	4,867.80	6,203.00	104,570.00	115,640.80
期末坏账准备计 提比例（%）	5.00	20.00	97.67	49.12

各阶段划分依据：账龄 1 年以内代表自初始确认后信用风险未显著增加(第一阶段)，按 5%计提减值；账龄 1-2 年代表自初始确认后信用风险显著增加但尚未发生信用减值(第二阶段)，按 20%计提减值；账龄 2 年以上代表自初始确认后已发生信用减值(第三阶段)，预期信用损失比例根据账龄年限进行调整：2-3 年代表较少的已发生信用减值、按 50%计提减值，3 年以上代表已全部减值，按 100%计提减值。

(5) 其他应收款金额前 5 名情况

单位名称	款项性质	期末账面余额	账龄	占其他应收款余 额的比例（%）	期末坏账准备
广东温氏大华农 生物科技有限公司	押金保证 金	100,000.00	3 年以上	42.47	100,000.00
广东壹号食品股 份有限公司	押金保证 金	50,000.00	1 年以内	21.24	2,500.00
代扣代缴公积金	应收暂付 款	32,371.00	1 年以内	13.75	1,618.55
天津市居安企业 管理咨询有限公司	押金保证 金	30,000.00	1-2 年	12.74	6,000.00
南京喜昭供应链 有限公司	咨询费	10,000.00	1 年以内	4.25	500.00
小 计		222,371.00		94.45	110,618.55

3. 长期股权投资

(1) 明细情况

项 目	期末数			期初数		
	账面余额	减值 准备	账面价值	账面余额	减值 准备	账面价值
对子公司投资	14,071,275.58		14,071,275.58	14,071,275.58		14,071,275.58

合 计	14,071,275.58		14,071,275.58	14,071,275.58		14,071,275.58
-----	---------------	--	---------------	---------------	--	---------------

(2) 对子公司投资

被投资单位	期初数		本期增减变动				期末数	
	账面价值	减值准备	追加投资	减少投资	计提减值准备	其他	账面价值	减值准备
绍兴美华洗涤科技有限公司	9,071,275.58						9,071,275.58	
洁华云新材料(上海)有限公司	5,000,000.00						5,000,000.00	
小 计	14,071,275.58						14,071,275.58	

(二) 母公司利润表项目注释

1. 营业收入/营业成本

(1) 明细情况

项 目	本期数		上年同期数	
	收入	成本	收入	成本
主营业务	286,066,718.14	215,137,204.92	231,572,105.76	172,553,731.89
其他业务	4,503,938.55	4,600,239.26	3,483,117.08	3,459,310.60
合 计	290,570,656.69	219,737,444.18	235,055,222.84	176,013,042.49
其中：与客户之间的合同产生的收入	290,212,555.77	219,304,974.86	234,697,121.92	175,580,573.17

(2) 收入分解信息

1) 与客户之间的合同产生的收入按商品或服务类型分解

项 目	本期数		上年同期数	
	收入	成本	收入	成本
无机过氧化物	217,986,855.47	175,256,522.11	190,028,346.74	149,859,050.45
硅酸盐产品	68,079,862.67	39,880,682.81	41,543,759.02	22,694,681.44
其他	4,145,837.63	4,167,769.94	3,125,016.16	3,026,841.28
小 计	290,212,555.77	219,304,974.86	234,697,121.92	175,580,573.17

2) 与客户之间的合同产生的收入按经营地区分解

项 目	本期数		上年同期数	
	收入	成本	收入	成本
境内	192,261,222.82	153,136,116.14	143,487,289.21	110,030,454.39
境外	97,951,332.95	66,168,858.72	91,209,832.71	65,550,118.78

项 目	本期数		上年同期数	
	收入	成本	收入	成本
小 计	290,212,555.77	219,304,974.86	234,697,121.92	175,580,573.17

3) 与客户之间的合同产生的收入按商品或服务转让时间分解

项 目	本期数	上年同期数
在某一时刻确认收入	290,212,555.77	234,697,121.92
小 计	290,212,555.77	234,697,121.92

2. 研发费用

项 目	本期数	上年同期数
职工薪酬	4,566,716.06	4,038,276.32
材料投入	3,504,908.71	2,259,606.53
燃料及动力	816,249.02	763,888.57
折旧及摊销费	714,482.72	527,536.93
委托设计费	400,000.00	50,000.00
其他	43,825.86	
合 计	10,046,182.37	7,639,308.35

3. 投资收益

项 目	本期数	上年同期数
银行理财产品收益	859,458.78	635,565.66
成本法核算的长期股权投资收益		25,000,000.00
合 计	859,458.78	25,635,565.66

十七、其他补充资料

(一) 非经常性损益明细表

项 目	金额	说明
非流动性资产处置损益，包括已计提资产减值准备的冲销部分	-352,500.44	
计入当期损益的政府补助，但与公司正常经营业务密切相关、符合国家政策规定、按照确定的标准享有、对公司损益产生持续影响的政府补助除外	2,708,888.20	
除同公司正常经营业务相关的有效套期保值业务外，非金融企业持有金融资产和金融负债产生的公允价值变动损益以及处置金融资产和金融负债产生的损益	299,791.69	
计入当期损益的对非金融企业收取的资金占用费		
委托他人投资或管理资产的损益	1,643,928.98	
对外委托贷款取得的损益		
因不可抗力因素，如遭受自然灾害而产生的各项资产损失		
单独进行减值测试的应收款项减值准备转回		
企业取得子公司、联营企业及合营企业的投资成本小于取得投资时应享有被投资单位可辨认净资产公允价值产生的收益		
同一控制下企业合并产生的子公司期初至合并日的当期净损益		
非货币性资产交换损益		
债务重组损益		
企业因相关经营活动不再持续而发生的一次性费用，如安置职工的支出等		
因税收、会计等法律、法规的调整对当期损益产生的一次性影响		
因取消、修改股权激励计划一次性确认的股份支付费用		
对于现金结算的股份支付，在可行权日之后，应付职工薪酬的公允价值变动产生的损益		
采用公允价值模式进行后续计量的投资性房地产公允价值变动产生的损益		
交易价格显失公允的交易产生的收益		
与公司正常经营业务无关的或有事项产生的损益		
受托经营取得的托管费收入		
除上述各项之外的其他营业外收入和支出	-516,806.64	
其他符合非经常性损益定义的损益项目		
小 计	3,783,301.79	
减：企业所得税影响数（所得税减少以“-”表示）	563,399.43	
少数股东权益影响额（税后）		
归属于母公司所有者的非经常性损益净额	3,219,902.36	

(二) 净资产收益率及每股收益

1. 明细情况

报告期利润	加权平均净资产收益率 (%)	每股收益 (元/股)	
		基本每股收益	稀释每股收益
归属于公司普通股股东的净利润	17.24	1.41	1.41
扣除非经常性损益后归属于公司普通股股东的净利润	16.48	1.35	1.35

2. 加权平均净资产收益率的计算过程

项 目	序号	本期数	
归属于公司普通股股东的净利润	A	73,550,286.71	
非经常性损益	B	3,219,902.36	
扣除非经常性损益后的归属于公司普通股股东的净利润	C=A-B	70,330,384.35	
归属于公司普通股股东的期初净资产	D	383,721,243.76	
发行新股或债转股等新增的、归属于公司普通股股东的净资产	E		
新增净资产次月起至报告期期末的累计月数	F		
回购或现金分红等减少的、归属于公司普通股股东的净资产	G	29,980,124.99	
减少净资产次月起至报告期期末的累计月数	H	6	
其他	所有者投入股本	I1	1,875,000.00
	增减净资产次月起至报告期期末的累计月数	J1	8
	股本溢价确认的资本公积	I2	28,125,000.00
	增减净资产次月起至报告期期末的累计月数	J2	8
	确认股份支付费用增加的资本公积	I3	1,010,700.32
	增减净资产次月起至报告期期末的累计月数	J3	6
	提取安全生产费增加的专项储备	I4	1,464,156.93
	增减净资产次月起至报告期期末的累计月数	J4	6
报告期月份数	K	12	
加权平均净资产	$L = D + A/2 + E \times F/K - G \times H/K \pm I \times J/K$	426,743,753.25	
加权平均净资产收益率	$M = A/L$	17.24%	
扣除非经常性损益加权平均净资产收益率	$N = C/L$	16.48%	

3. 基本每股收益和稀释每股收益的计算过程

(1) 基本每股收益的计算过程

项 目	序号	本期数
归属于公司普通股股东的净利润	A	73,550,286.71
非经常性损益	B	3,219,902.36
扣除非经常性损益后的归属于公司普通股股东的净利润	C=A-B	70,330,384.35
期初股份总数	D	51,000,000.00
因公积金转增股本或股票股利分配等增加股份数	E	
发行新股或债转股等增加股份数	F	1,875,000.00
增加股份次月起至报告期期末的累计月数	G	8
因回购等减少股份数	H	
减少股份次月起至报告期期末的累计月数	I	
报告期缩股数	J	
报告期月份数	K	12
发行在外的普通股加权平均数	$L=D+E+F \times G/K - H \times I/K - J$	52,250,000.00
基本每股收益	$M=A/L$	1.41
扣除非经常性损益基本每股收益	$N=C/L$	1.35

(2) 稀释每股收益的计算过程

稀释每股收益的计算过程与基本每股收益的计算过程相同。

浙江洁华新材料股份有限公司

二〇二六年四月二十七日

附件 会计信息调整及差异情况

一、 会计政策变更、会计估计变更或重大差错更正等情况

(一) 会计数据追溯调整或重述情况

会计政策变更 会计差错更正 其他原因 不适用

(二) 会计政策、会计估计变更或重大会计差错更正的原因及影响

适用 不适用

二、 非经常性损益项目及金额

单位：元

项目	金额
非流动性资产处置损益，包括已计提资产减值准备的冲销部分	-352,500.44
计入当期损益的政府补助，但与公司正常经营业务密切相关、符合国家政策规定、按照确定的标准享有、对公司损益产生持续影响的政府补助除外	2,708,888.20
除同公司正常经营业务相关的有效套期保值业务外，非金融企业持有金融资产和金融负债产生的公允价值变动损益以及处置金融资产和金融负债产生的损益	299,791.69
委托他人投资或管理资产的损益	1,643,928.98
除上述各项之外的其他营业外收入和支出	-516,806.64
非经常性损益合计	3,783,301.79
减：所得税影响数	563,399.43
少数股东权益影响额（税后）	
非经常性损益净额	3,219,902.36

三、 境内外会计准则下会计数据差异

适用 不适用