

公司代码：603222

公司简称：济民健康

**济民健康管理股份有限公司**  
**2025年年度报告摘要**

## 第一节 重要提示

1、 本年度报告摘要来自年度报告全文，为全面了解本公司的经营成果、财务状况及未来发展规划，投资者应当到 [www.sse.com.cn](http://www.sse.com.cn) 网站仔细阅读年度报告全文。

2、 本公司董事会及董事、高级管理人员保证年度报告内容的真实性、准确性、完整性，不存在虚假记载、误导性陈述或重大遗漏，并承担个别和连带的法律责任。

3、 公司全体董事出席董事会会议。

4、 天健会计师事务所（特殊普通合伙）为本公司出具了带有强调事项段、持续经营重大不确定性段落、其他信息段落中包含其他信息未更正重大错报说明的无保留意见的审计报告，本公司董事会对相关事项已有详细说明，请投资者注意阅读。

天健会计师事务所（特殊普通合伙）对本公司 2025 年度财务报表出具了带有强调事项段的无保留意见的审计报告，公司董事会、董事会审计委员会对 2025 年度财务报表非标准审计意见涉及事项进行了专项说明，详见公司同日在上海证券交易所网站披露的专项说明全文。

### 5、 董事会决议通过的本报告期利润分配预案或公积金转增股本预案

根据天健会计师事务所（特殊普通合伙）对公司 2025 年度财务报告的审计结果：公司 2025 年度合并报表归属于上市公司股东的净利润为-245,582,547.30 元，2025 年度母公司实现净利润-160,350,706.92 元，2025 年末合并报表的可供分配利润为 73,893,244.80 元，母公司的可供分配利润为-136,137,543.89 元。根据《上市公司监管指引第 3 号—上市公司现金分红》及《公司章程》等的有关规定，鉴于公司 2025 年度净利润为负，考虑到公司未来发展需求，并结合公司目前经营情况，公司董事会拟定 2025 年度利润分配预案为：不分配现金股利，不送红股，不进行资本金转增股本。

### 截至报告期末，母公司存在未弥补亏损的相关情况及其对公司分红等事项的影响

适用 不适用

截至报告期末，公司母公司财务报表中存在累计未弥补亏损-136,137,543.89 元。根据《中华人民共和国公司法》及《上市公司监管指引第 3 号——上市公司现金分红》等相关法律法规的规定，公司目前不满足实施现金分红的前提条件。敬请广大投资者注意相关投资风险。未来公司将继续做好经营管理，改善经营业绩。

## 第二节 公司基本情况

### 1、公司简介

公司股票简况				
股票种类	股票上市交易所	股票简称	股票代码	变更前股票简称
A股	上海证券交易所	济民健康	603222	济民制药、济民医疗

联系人和联系方式	董事会秘书	证券事务代表
姓名	陈坤	潘敏
联系地址	浙江省台州市黄岩区北院路 888 号	浙江省台州市黄岩区北院路 888 号
电话	0576-84066800	0576-84066800
传真	0576-84066800	0576-84066800
电子信箱	investment@chimin.cn	investment@chimin.cn

### 2、报告期公司主要业务简介

#### （一）公司所属行业

公司主营业务包括医疗服务、医疗器械以及大输液三大业务板块。根据中国证监会发布的《上市公司行业分类指引》，公司三大业务板块所属行业分别为卫生（Q84）、专用设备制造业（C35）和医药制造业（C27）。根据公司主要产品的属性及具体应用领域，公司所属细分行业为卫生行业中的医院、医疗器械行业中的医用耗材、医药制造行业中的医用耗材。

#### （二）行业情况说明

##### 1、医疗服务行业情况

《2025年国民经济和社会发展统计公报》显示，2025年末全国共有医疗卫生机构110.7万个，其中医院3.8万个，在医院中有公立医院1.2万个，民营医院2.6万个；基层医疗卫生机构105.5万个，其中乡镇卫生院3.3万个，社区卫生服务中心（站）3.8万个，门诊部（所）42.4万个，村卫生室56.0万个。医疗卫生机构床位1009万张，其中医院799万张，乡镇卫生院144万张。全年总诊疗人次105.8亿人次，出院人次3.0亿人次。

2025年，医保支付改革迈入深水区与成熟期，DRG/DIP 3.0版全面落地，覆盖全国393个统筹地区、符合条件的定点医疗机构、95%的住院病种和80%的医保基金支出，推动医疗机构向高质量、高效率、高价值转型。

##### 2、医疗器械行业情况

据中研网《2025-2030年中国医用耗材行业竞争分析及发展前景预测报告》，2025年中国医用

耗材市场规模将突破5,000亿元大关,预计2030年有望冲击8,500亿元,年复合增长率约为10%。

2025年,我国医疗器械出口市场结构持续优化。受中美贸易摩擦常态化及全球产业链“脱钩”趋势影响,对美出口明显下滑,进一步倒逼行业加快降低对单一市场的依赖。与此同时,对欧盟及英国的出口保持稳健增长,总额已超越美国,彰显欧洲市场对我国医疗器械的强劲需求与高度韧性。此外,拉美、中亚、东盟、中东等新兴市场全面崛起,整体增速显著,成为拉动出口增长的新动能,推动我国医疗器械外贸格局向多元化、均衡化方向加速演进。

### 3、医药行业情况

2025年作为“十四五”收官之年,是中国医药产业深化变革与格局重塑的关键一年。行业呈现“创新引领、存量优化、全球突围”特征。

2025年,创新药领域持续高景气,已成为驱动中国医药行业高质量发展的核心引擎。全年获批创新药达76个,较2024年的48个大幅增长,创历史新高,彰显本土研发能力的快速跃升。

伴随创新能力的增强,中国药企获得国际广泛认可,推动“出海”授权交易(License-out)进入爆发期。中国正从全球医药创新的“参与者”转变为重要“供给者”,成为跨国药企关键创新项目的来源地,全年海外授权交易总额突破千亿美元,标志着中国创新药资产已获得全球市场的系统性认可,中国在全球医药创新版图中的地位显著提升。

公司主营业务包括三大业务板块,一是医疗服务业务,二是医疗器械的研发、生产和销售、三是大输液系列产品的研发、生产和销售。

#### 1、医疗服务

公司旗下医院为博鳌国际医院、鄂州城南医院和武昌大道综合门诊部。

##### (1) 博鳌国际医院

博鳌国际医院位于海南博鳌乐城国际医疗旅游先行区,医院总用地面积约81.2亩,总建筑面积6.5万平方米,核定病床数560张,是第一批进入海南博鳌乐城国际医疗旅游先行区的企业和医院。



图 1：博鳌国际医院

医院下设国际再生医学研究中心、高端医学美容中心、肿瘤精准防治中心、抗衰老医学中心、健康与体检评估中心、眼科疾病精准治疗中心、神经系统疾病精准治疗中心、骨关节疾病预防中心等科室，配置有飞利浦最新的 TF-PETCT、1.5T MRI、64 排 128 层 CT、DSA、高端全身彩超、Roche 公司全自动生化等全套门急诊检验设备，拥有国内唯一一家通过日本国厚生省认证的国际再生医学实验室，建成了包括细胞存储、国际标准细胞制备、细胞治疗临床研究、干细胞与再生医学技术转化四大核心技术平台，医院自体脂肪干细胞获得中检院的质量检定。

博鳌乐城国际医疗旅游先行区作为国家全面深化改革开放，医疗领域先行先试的“试验田”，医院充分利用先行区的特殊政策，对外积极与世界前沿医疗技术接轨，持续引进国际前沿医药科技成果，通过与国际顶尖的专家团队合作，提升医院整体医疗技术服务水平及基础研究和临床科研实力，致力于将医院建设成为国内技术领先、国际上最具特色的现代医学研究与治疗基地。

## （2）鄂州城南医院

鄂州城南医院位于湖北省鄂州市滨湖西路，占地面积约65亩，总建筑面积11.33万平方米，核定床位1,000张。鄂州城南医院在鄂州二医院原有科室进行完善和补充的基础上，新开了肿瘤科、康复科等特色专科。鄂州城南医院将重点打造肿瘤科、心血管内科及神经内科、妇产科、康复科、口腔科、中医科、骨科、健康管理中心等特色科室，同时与博鳌国际医院形成技术、人才、客户等资源共享和联动，努力将医院打造成为一家在鄂州城乡、鄂东南有一定品牌影响力的优秀三级综合医院。



图2：鄂州城南医院

### （3）武昌大道综合门诊部

原鄂州二医院现已变更为武昌大道综合门诊部，位于湖北省鄂州市武昌大道，鄂州市老城区（城北）市中心。

## 2、医疗器械

公司医疗器械产品主要包括注射穿刺器械系列产品、预充式导管冲洗器系列产品、体外诊断系列产品。

### （1）注射穿刺器械系列产品

公司注射穿刺器械系列产品主要为安全注射器、安全注射针、精密输液器、胰岛素注射器、一次性无菌注射器、配药器等产品，由全资子公司聚民生物生产和运营。

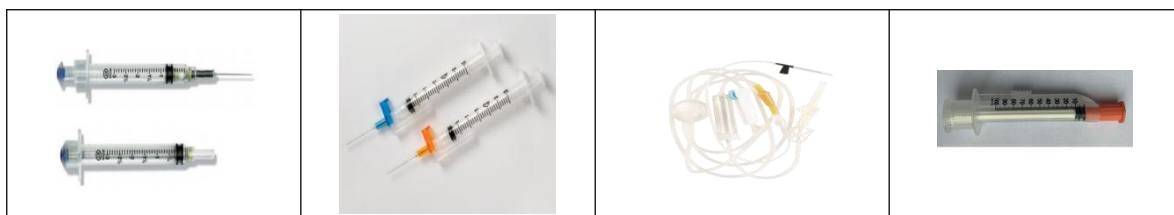


图 3：安全注射器、安全注射针、精密输液器、胰岛素注射器

公司是美国 RTI 公司安全注射器、安全注射针等产品的代工生产商。公司生产的安全注射器，注射完毕后针尖自动回缩至芯杆里，从根本上彻底解决了针管二次使用的问题和医患临床人员被刺伤的风险，最大程度的保护医务工作者、患者以及使用后收集过程中人员的安全。除上述安全优点外，公司安全注射器产品还具有低死角空间的特点，可减少注射后残留在注射器中的药物，从而减少药物浪费、降低成本。

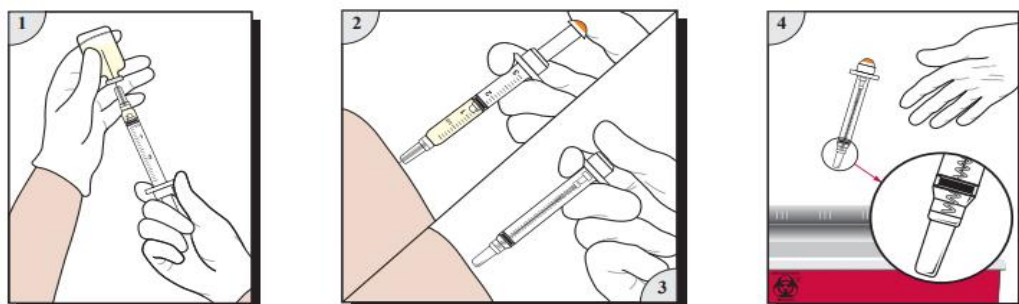


图 4：安全注射器使用后针尖缩回至芯杆

2018 年聚民生物取得了美国 RTI 公司关于安全注射器和安全注射针产品的国内生产销售授权，并于 2021 年取得了国家药品监督管理局颁发的《医疗器械注册证》。

### (2) 预充式导管冲洗器系列产品

预充式导管冲洗器属于三类医疗器械，是一种药械结合的产品，由活塞、芯杆、外套、锁定护帽和 0.9%氯化钠注射液组成，其作用将留置装置导管（针）内残留的药物或血液冲入血流，减少药物沉积及药物间配伍禁忌，避免导管堵塞及残留药液刺激局部血管，保持静脉输液通路的通畅。



图 5：预充式导管冲洗器系列产品

公司预充式导管冲洗器产品按规格分为 3ml、5ml 和 10ml。

### (3) 体外诊断系列产品

公司全资子公司西班牙 LINEAR 公司主要研发、生产及销售体外诊断系列产品，产品销往美国、加拿大、欧洲、非洲等国家和地区。

## 3、大输液及大容量冲洗液

公司大输液按包装进行分类，包括非 PVC 软袋系列产品、塑瓶系列产品和直立软袋系列产品，按照使用进行分类，包括基础输液、电解质输液、冲洗剂、治疗性输液等系列产品。



图 6：大输液及大容量冲洗液系列产品

公司 3000ml 氯化钠注射液产品用于各种原因所致的失水，外用生理盐水冲洗眼部、洗涤伤口等，还用于产科的水囊引产；3000ml 山梨醇甘露醇冲洗剂产品为国内首仿，用于经尿道前列腺切除术及其他泌尿外科手术的冲洗；500ml 平衡盐溶液（供灌注用）在眼科手术中，作为眼内或眼外的灌注液；1000ml 平衡盐冲洗液为无菌电解质水溶液，适用于外科冲洗。

### 3、公司主要会计数据和财务指标

#### 3.1 近 3 年的主要会计数据和财务指标

单位：元 币种：人民币

	2025年	2024年	本年比上年 增减(%)	2023年
总资产	2,309,638,773.02	2,414,387,293.72	-4.34	2,479,979,435.44
归属于上市公司股东的净资产	1,219,425,658.71	1,480,824,869.60	-17.65	1,576,049,228.56
营业收入	685,962,950.12	775,728,783.82	-11.57	894,508,694.35
利润总额	-233,948,661.97	-66,455,189.67	不适用	-49,157,534.39
扣除与主营业务无关的业务收入和不具备商业实质的收入后的营业收入	682,769,544.16	768,990,905.96	-11.21	891,236,636.07
归属于上市公司股东的净利润	-245,582,547.30	-59,711,716.50	不适用	-65,480,417.39
归属于上市公司股东的扣除非经常性损益的净利润	-219,785,531.02	-58,691,795.59	不适用	-67,802,004.87
经营活动产生的现金流量净额	-10,351,563.48	72,985,921.23	-114.18	140,201,978.03
加权平均净资产收益率(%)	-18.16	-3.92	减少14.24个百分点	-3.96
基本每股收益	-0.47	-0.11	不适用	-0.12

(元/股)				
稀释每股收益 (元/股)	-0.47	-0.11	不适用	-0.12

### 3.2 报告期分季度的主要会计数据

单位：元 币种：人民币

	第一季度 (1-3 月份)	第二季度 (4-6 月份)	第三季度 (7-9 月份)	第四季度 (10-12 月份)
营业收入	181,021,832.06	185,427,616.94	178,268,850.64	141,244,650.48
归属于上市公司股东的净利润	-13,636,453.43	-39,059,399.40	-24,454,507.27	-168,432,187.20
归属于上市公司股东的扣除非经常性损益后的净利润	-13,549,130.43	-39,651,894.74	-23,334,321.39	-143,250,184.46
经营活动产生的现金流量净额	34,515,778.21	-70,611,991.18	3,843,618.09	21,901,031.40

季度数据与已披露定期报告数据差异说明

适用 不适用

## 4、 股东情况

### 4.1 报告期末及年报披露前一个月末的普通股股东总数、表决权恢复的优先股股东总数和持有特别表决权股份的股东总数及前 10 名股东情况

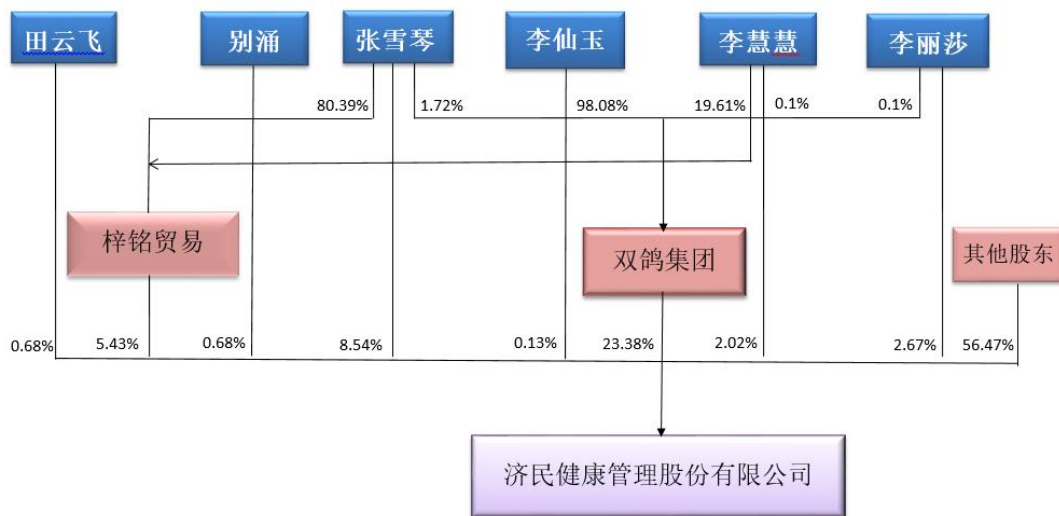
单位：股

截至报告期末普通股股东总数（户）						53,737	
年度报告披露日前上一月末的普通股股东总数（户）						43,297	
截至报告期末表决权恢复的优先股股东总数（户）							
年度报告披露日前上一月末表决权恢复的优先股股东总数（户）							
前十名股东持股情况（不含通过转融通出借股份）							
股东名称 (全称)	报告期内增减	期末持股数量	比例 (%)	持有有限售条件的股份数量	质押、标记或冻结情况		股东性质
					股份状态	数量	
双鸽集团有限公司	-5,235,000	122,748,520	23.38	0	质押	76,500,000	境内非国有法人
张雪琴	0	44,837,020	8.54	0	质押	44,800,000	境内自然人
台州市梓铭贸易有限公司	0	28,532,000	5.43	0	质押	19,600,000	境内非国

							有法人
李丽莎	0	14,000,000	2.67	0	无	0	境内自然人
李慧慧	0	10,600,000	2.02	0	无	0	境内自然人
高盛公司有限责任公司	4,795,999	5,227,246	1.00	0	无	0	境外法人
田云飞	0	3,570,000	0.68	0	无	0	境内自然人
别涌	0	3,570,000	0.68	0	无	0	境内自然人
蒋燕	3,076,100	3,076,100	0.59	0	无	0	境内自然人
J. P. Morgan Securities PLC—自有资金	2,443,269	2,443,269	0.47	0	无	0	境外法人
上述股东关联关系或一致行动的说明	公司实际控制人李仙玉家族持有济民健康管理股份有限公司股份 77,277,020 股，占公司总股本的 14.72%，并持有公司控股股东双鸽集团 100%的股权和法人股股东台州市梓铭贸易有限公司 100%的股权。公司未知其他股东之间是否存在关联关系或一致行动的情况。						
表决权恢复的优先股股东及持股数量的说明	无						

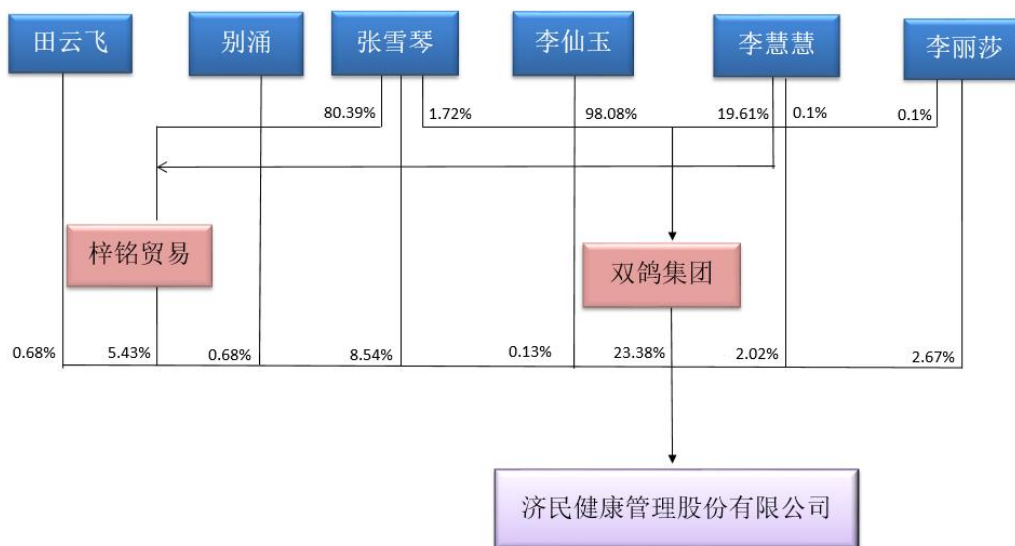
#### 4.2 公司与控股股东之间的产权及控制关系的方框图

√适用 □不适用



4.3 公司与实际控制人之间的产权及控制关系的方框图

适用  不适用



4.4 报告期末公司优先股股东总数及前 10 名股东情况

适用  不适用

## 5、公司债券情况

适用 不适用

### 第三节 重要事项

1、公司应当根据重要性原则，披露报告期内公司经营情况的重大变化，以及报告期内发生的对公司经营情况有重大影响和预计未来会有重大影响的事项。

报告期内，公司实现营业总收入 68,596.30 万元，较上年同期下降 11.57%；公司归属于上市公司股东的净利润-24,558.25 万元，较上年同期亏损增加；归属于上市公司股东的扣除非经常性损益的净利润-21,978.55 万元，较上年同期亏损增加。

2、公司年度报告披露后存在退市风险警示或终止上市情形的，应当披露导致退市风险警示或终止上市情形的原因。

适用 不适用