

公司代码：603222

公司简称：济民健康

# 济民健康管理股份有限公司 2025年年度报告

## 重要提示

一、本公司董事会及董事、高级管理人员保证年度报告内容的真实性、准确性、完整性，不存在虚假记载、误导性陈述或重大遗漏，并承担个别和连带的法律责任。

二、公司全体董事出席董事会会议。

三、天健会计师事务所（特殊普通合伙）为本公司出具了带有强调事项段、持续经营重大不确定性段落、其他信息段落中包含其他信息未更正重大错报说明的无保留意见的审计报告，本公司董事会对相关事项已有详细说明，请投资者注意阅读。

天健会计师事务所（特殊普通合伙）对本公司 2025 年度财务报表出具了带有强调事项段的无保留意见的审计报告，公司董事会、董事会审计委员会对 2025 年度财务报表非标准审计意见涉及事项进行了专项说明，详见公司同日在上海证券交易所网站披露的专项说明全文。

四、公司负责人田云飞、主管会计工作负责人杨国伟及会计机构负责人（会计主管人员）王合微声明：保证年度报告中财务报告的真实、准确、完整。

### 五、 董事会决议通过的本报告期利润分配预案或公积金转增股本预案

根据天健会计师事务所（特殊普通合伙）对公司 2025 年度财务报告的审计结果：公司 2025 年度合并报表归属于上市公司股东的净利润为-245,582,547.30 元，2025 年度母公司实现净利润-160,350,706.92 元，2025 年末合并报表的可供分配利润为 73,893,244.80 元，母公司的可供分配利润为-136,137,543.89 元。根据《上市公司监管指引第 3 号—上市公司现金分红》及《公司章程》等的有关规定，鉴于公司 2025 年度净利润为负，考虑到公司未来发展需求，并结合公司目前经营情况，公司董事会拟定 2025 年度利润分配预案为：不分配现金股利，不送红股，不进行资本金转增股本。

### 截至报告期末，母公司存在未弥补亏损的相关情况及其对公司分红等事项的影响

√适用 □不适用

截至报告期末，公司母公司财务报表中存在累计未弥补亏损-136,137,543.89 元。根据《中华人民共和国公司法》及《上市公司监管指引第 3 号——上市公司现金分红》等相关法律法规的规定，公司目前不满足实施现金分红的前提条件。敬请广大投资者注意相关投资风险。未来公司将继续做好经营管理，改善经营业绩。

### 六、 前瞻性陈述的风险声明

√适用 □不适用

本报告中所涉及的经营计划、发展战略等前瞻性描述不构成公司对投资者的实质承诺，敬请

投资者注意投资风险。

**七、是否存在被控股股东及其他关联方非经营性占用资金情况**

否

**八、是否存在违反规定决策程序对外提供担保的情况**

否

**九、是否存在半数以上董事无法保证公司所披露年度报告的真实性、准确性和完整性**

否

**十、重大风险提示**

公司已在本报告中详细描述存在的风险，请参阅“第三节管理层讨论与分析中的第六节公司关于公司未来发展的讨论与分析的第（四）可能面对的风险”相关内容。《中国证券报》、《上海证券报》、《证券日报》、《证券时报》和上海证券交易所网站（[www.sse.com.cn](http://www.sse.com.cn)）为本公司2025年度指定的信息披露媒体，本公司所有信息均以在上述选定媒体刊登的信息为准，敬请投资者注意投资风险。

**十一、其他**

适用 不适用

## 目录

第一节	释义.....	5
第二节	公司简介和主要财务指标.....	5
第三节	管理层讨论与分析.....	11
第四节	公司治理、环境和社会.....	39
第五节	重要事项.....	54
第六节	股份变动及股东情况.....	63
第七节	债券相关情况.....	69
第八节	财务报告.....	69

备查文件目录	载有董事长签名并盖章的公司2025年年度报告全文及摘要。
	载有法定代表人、主管会计工作负责人、会计机构负责人签名并盖章的财务报表。
	报告期内在中国证监会指定报纸上公开披露过的所有公司文件的正本及公告的原稿。

## 第一节 释义

### 一、 释义

在本报告书中，除非文义另有所指，下列词语具有如下含义：

常用词语释义		
公司、本公司、济民健康	指	济民健康管理股份有限公司
中国证监会、证监会	指	中国证券监督管理委员会
上交所	指	上海证券交易所
国家药监局	指	国家食品药品监督管理局
元、万元、亿元	指	人民币元、人民币万元、人民币亿元
GMP	指	GoodManufacturingPractice，药品生产质量管理规范
FDA 注册	指	美国食品和药物管理局 FoodandDrugAdministration 对美国生产和进口的食品、药品、化妆品、医疗设备等产品的安全检验和认可，只有通过注册的产品才能进入美国市场销售
大输液	指	50ml 或以上的大容量注射液
输液器	指	一种主要用于静脉输液的经过无菌处理的、建立静脉与药液之间通道的常见的一次性的医疗耗材
安全注射器	指	回缩式自毁注射器，使用后其尖锐的部件自动被有效的保护起来，避免意外伤害医护人员和他人的一次性注射器。俗称“安全注射器”
IVD	指	体外诊断试剂
聚民生物	指	公司全资子公司聚民生物科技有限公司
济民堂	指	公司全资子公司浙江济民堂医药贸易有限公司
台州聚瑞塑胶	指	公司全资子公司台州市聚瑞塑胶科技有限公司
博鳌国际医院	指	公司控股子公司海南济民博鳌国际医院有限公司
LINEAR 公司	指	公司全资子公司 LINEAR CHEMICALS,S.L.U.
鄂州二医院公司	指	公司全资子公司鄂州二医院有限公司
新友谊医院	指	郟城新友谊医院有限公司
达博生物	指	广州达博生物制品有限公司
济民军民	指	湖北济民军民科技创新有限公司
长河智能	指	湖北长河智能科技创业发展合伙企业（有限合伙）
长河军民创新	指	湖北长河军民创新医疗科技有限公司

## 第二节 公司简介和主要财务指标

### 一、 公司信息

公司的中文名称	济民健康管理股份有限公司
公司的中文简称	济民健康
公司的外文名称	CHIMINHEALTHMANAGEMENTCO.,LTD.
公司的外文名称缩写	Chimin
公司的法定代表人	田云飞

### 二、 联系人和联系方式

	董事会秘书	证券事务代表
姓名	陈坤	潘敏

联系地址	浙江省台州市黄岩区北院路 888 号	浙江省台州市黄岩区北院路 888 号
电话	0576-84066800	0576-84066800
传真	0576-84066800	0576-84066800
电子信箱	investment@chimin.cn	investment@chimin.cn

### 三、基本情况简介

公司注册地址	浙江省台州市黄岩区北院路 888 号
公司注册地址的历史变更情况	不适用
公司办公地址	浙江省台州市黄岩区北院路 888 号
公司办公地址的邮政编码	318020
公司网址	www.chimin.cn
电子信箱	investment@chimin.cn

### 四、信息披露及备置地点

公司披露年度报告的媒体名称及网址	中国证券报、上海证券报、证券日报、证券时报
公司披露年度报告的证券交易所网址	www.sse.com.cn
公司年度报告备置地点	公司董事办

### 五、公司股票简况

公司股票简况				
股票种类	股票上市交易所	股票简称	股票代码	变更前股票简称
A股	上海证券交易所	济民健康	603222	济民制药、济民医疗

### 六、其他相关资料

公司聘请的会计师事务所（境内）	名称	天健会计师事务所（特殊普通合伙）
	办公地址	杭州市钱江世纪城润奥商务中心(T2)
	签字会计师姓名	赖兴恺、王潮

### 七、近三年主要会计数据和财务指标

#### （一）主要会计数据

单位：元 币种：人民币

主要会计数据	2025年	2024年	本期比上年同期增减 (%)	2023年
营业收入	685,962,950.12	775,728,783.82	-11.57	894,508,694.35
扣除与主营业务无关的业务收入和不具备商业实质的收入后的营业收入	682,769,544.16	768,990,905.96	-11.21	891,236,636.07
利润总额	-233,948,661.97	-66,455,189.67	不适用	-49,157,534.39
归属于上市公司股东的净利润	-245,582,547.30	-59,711,716.50	不适用	-65,480,417.39
归属于上市公司股东的扣除非经常性损益	-219,785,531.02	-58,691,795.59	不适用	-67,802,004.87

的净利润				
经营活动产生的现金流量净额	-10,351,563.48	72,985,921.23	-114.18	140,201,978.03
	2025年末	2024年末	本期末比上年同期末增减(%)	2023年末
归属于上市公司股东的净资产	1,219,425,658.71	1,480,824,869.60	-17.65	1,576,049,228.56
总资产	2,309,638,773.02	2,414,387,293.72	-4.34	2,479,979,435.44

## (二) 主要财务指标

主要财务指标	2025年	2024年	本期比上年同期增减(%)	2023年
基本每股收益(元/股)	-0.47	-0.11	不适用	-0.12
稀释每股收益(元/股)	-0.47	-0.11	不适用	-0.12
扣除非经常性损益后的基本每股收益(元/股)	-0.42	-0.11	不适用	-0.13
加权平均净资产收益率(%)	-18.16	-3.92	减少14.24个百分点	-3.96
扣除非经常性损益后的加权平均净资产收益率(%)	-16.25	-3.85	减少12.40个百分点	-4.10

报告期末公司前三年主要会计数据和财务指标的说明

适用 不适用

报告期内，公司归属于上市公司股东的净利润和扣除非经常性损益的净利润均亏损较大，主要影响因素如下：1、受美国关税政策和“何清红私刻印章事件”影响导致医疗器械收入及利润减少较大；2、公司结合市场销售情况对预充式导管冲洗器和安全注射器产品库存进一步计提存货跌价准备；3、公司基于当前掌握的“何清红等人伪造公司印章”一案相关涉案经销商情况，进一步确认相关损失；4、公司对收购鄂州二医院形成的商誉进一步计提减值准备。

## 八、境内外会计准则下会计数据差异

(一) 同时按照国际会计准则与按中国会计准则披露的财务报告中净利润和归属于上市公司股东的净资产差异情况

适用 不适用

(二) 同时按照境外会计准则与按中国会计准则披露的财务报告中净利润和归属于上市公司股东的净资产差异情况

适用 不适用

(三) 境内外会计准则差异的说明：

适用 不适用

九、2025年分季度主要财务数据

单位：元 币种：人民币

	第一季度 (1-3月份)	第二季度 (4-6月份)	第三季度 (7-9月份)	第四季度 (10-12月份)
营业收入	181,021,832.06	185,427,616.94	178,268,850.64	141,244,650.48
归属于上市公司股东的净利润	-13,636,453.43	-39,059,399.40	-24,454,507.27	-168,432,187.20
归属于上市公司股东的扣除非经常性损益后的净利润	-13,549,130.43	-39,651,894.74	-23,334,321.39	-143,250,184.46
经营活动产生的现金流量净额	34,515,778.21	-70,611,991.18	3,843,618.09	21,901,031.40

季度数据与已披露定期报告数据差异说明

适用 不适用

十、非经常性损益项目和金额

适用 不适用

单位：元 币种：人民币

非经常性损益项目	2025年金额	附注 (如适用)	2024年金额	2023年金额
非流动性资产处置损益，包括已计提资产减值准备的冲销部分	-293,900.74		-1,733,578.77	-1,669,852.20
计入当期损益的政府补助，但与公司正常经营业务密切相关、符合国家政策规定、按照确定的标准享有、对公司损益产生持续影响的政府补助除外	1,739,459.10		4,080,651.95	5,801,061.72
除同公司正常经营业务相关的有效套期保值业务外，非金融企业持有金融资产和金融负债产生的公允价值变动损益以及处置金融资产和金融负债产生的损益			1,403,999.99	4,053,213.90
除上述各项之外的其他营业外收入和支出	-26,694,680.13		-5,199,597.84	-4,469,118.79
减：所得税影响额	145,073.57		-44,273.23	1,257,602.20
少数股东权益影响额（税后）	402,820.94		-384,330.53	136,114.95
合计	-25,797,016.28		-1,019,920.91	2,321,587.48

对公司将《公开发行证券的公司信息披露解释性公告第1号—非经常性损益》未列举的项目认定为非经常性损益项目且金额重大的，以及将《公开发行证券的公司信息披露解释性公告第1号—非经常性损益》中列举的非经常性损益项目界定为经常性损益的项目，应说明原因。

适用 不适用

十一、 营业收入扣除情况表

单位：万元 币种：人民币

项目	本年度	具体扣除情况	上年度	具体扣除情况
营业收入金额	68,596.3		77,572.88	
营业收入扣除项目合计金额	319.34		673.79	
营业收入扣除项目合计金额占营业收入的比重(%)	0.47	/	0.87	/
<b>一、与主营业务无关的业务收入</b>				
1. 正常经营之外的其他业务收入。如出租固定资产、无形资产、包装物，销售材料，用材料进行非货币性资产交换，经营受托管理业务等实现的收入，以及虽计入主营业务收入，但属于上市公司正常经营之外的收入。	319.34	销售物料收入、租金收入、水电费收入、服务费等	673.79	委托研发收入、销售物料收入、租金收入、水电费收入等
2. 不具备资质的类金融业务收入，如拆出资金利息收入；本会计年度以及上一会计年度新增的类金融业务所产生的收入，如担保、商业保理、小额贷款、融资租赁、典当等业务形成的收入，为销售主营产品而开展的融资租赁业务除外。				
3. 本会计年度以及上一会计年度新增贸易业务所产生的收入。				
4. 与上市公司现有正常经营业务无关的关联交易产生的收入。				
5. 同一控制下企业合并的子公司期初至合并日的收入。				
6. 未形成或难以形成稳定业务模式的业务所产生的收入。				
<b>与主营业务无关的业务收入小计</b>	319.34		673.79	
<b>二、不具备商业实质的收入</b>				

1. 未显著改变企业未来现金流量的风险、时间分布或金额的交易或事项产生的收入。				
2. 不具有真实业务的交易产生的收入。如以自我交易的方式实现的虚假收入,利用互联网技术手段或其他方法构造交易产生的虚假收入等。				
3. 交易价格显失公允的业务产生的收入。				
4. 本会计年度以显失公允的对价或非交易方式取得的企业合并的子公司或业务产生的收入。				
5. 审计意见中非标准审计意见涉及的收入。				
6. 其他不具有商业合理性的交易或事项产生的收入。				
<b>不具备商业实质的收入小计</b>				
<b>三、与主营业务无关或不具备商业实质的其他收入</b>				
营业收入扣除后金额	68,276.95		76,899.09	

十二、存在股权激励、员工持股计划的公司可选择披露扣除股份支付影响后的净利润

适用 不适用

十三、采用公允价值计量的项目

适用 不适用

单位：元 币种：人民币

项目名称	期初余额	期末余额	当期变动	对当期利润的影响金额
应收款项融资	4,190,977.02	2,342,661.52	-1,848,315.50	
其他权益工具投资		12,657,000.00	12,657,000.00	
其他非流动金融资产	6,000,000.00	6,000,000.00		
合计	10,190,977.02	20,999,661.52	10,808,684.50	

十四、其他

适用 不适用

### 第三节 管理层讨论与分析

#### 一、报告期内公司从事的业务情况

公司主营业务包括三大业务板块，一是医疗服务业务，二是医疗器械的研发、生产和销售、三是大输液系列产品的研发、生产和销售。

##### 1、医疗服务

公司旗下医院为博鳌国际医院、鄂州城南医院和武昌大道综合门诊部。

##### (1) 博鳌国际医院

博鳌国际医院位于海南博鳌乐城国际医疗旅游先行区,医院总用地面积约 81.2 亩,总建筑面积 6.5 万平方米,核定病床数 560 张,是第一批进入海南博鳌乐城国际医疗旅游先行区的企业和医院。



图 1：博鳌国际医院

医院下设国际再生医学研究中心、高端医学美容中心、肿瘤精准防治中心、抗衰老医学中心、健康与体检评估中心、眼科疾病精准治疗中心、神经系统疾病精准治疗中心、骨关节疾病预防中

心等科室，配置有飞利浦最新的 TF-PETCT、1.5TMRI、64 排 128 层 CT、DSA、高端全身彩超、Roche 公司全自动生化等全套门急诊检验设备，拥有国内唯一一家通过日本国厚生省认证的国际再生医学实验室，建成了包括细胞存储、国际标准细胞制备、细胞治疗临床研究、干细胞与再生医学技术转化四大核心技术平台，医院自体脂肪干细胞获得中检院的质量检定。

博鳌乐城国际医疗旅游先行区作为国家全面深化改革开放，医疗领域先行先试的“试验田”，医院充分利用先行区的特殊政策，对外积极与世界前沿医疗技术接轨，持续引进国际前沿医药科技成果，通过与国际顶尖的专家团队合作，提升医院整体医疗技术服务水平及基础研究和临床科研实力，致力于将医院建设成为国内技术领先、国际上最具特色的现代医学研究与治疗基地。

### (2) 鄂州城南医院

鄂州城南医院位于湖北省鄂州市滨湖西路，占地面积约65亩，总建筑面积11.33万平方米，核定床位1,000张。鄂州城南医院在鄂州二医院原有科室进行完善和补充的基础上，新开了肿瘤科、康复科等特色专科。鄂州城南医院将重点打造肿瘤科、心血管内科及神经内科、妇产科、康复科、口腔科、中医科、骨科、健康管理中心等特色科室，同时与博鳌国际医院形成技术、人才、客户等资源共享和联动，努力将医院打造成为一家在鄂州城乡、鄂东南有一定品牌影响力的优秀三级综合医院。



图2：鄂州城南医院

### (3) 武昌大道综合门诊部

原鄂州二医院现已变更为武昌大道综合门诊部，位于湖北省鄂州市武昌大道，鄂州市老城区（城北）市中心。

## 2、医疗器械

公司医疗器械产品主要包括注射穿刺器械系列产品、预充式导管冲洗器系列产品、体外诊断系列产品。

### (1) 注射穿刺器械系列产品

公司注射穿刺器械系列产品主要为安全注射器、安全注射针、精密输液器、胰岛素注射器、

一次性无菌注射器、配药器等产品，由全资子公司聚民生物生产和运营。

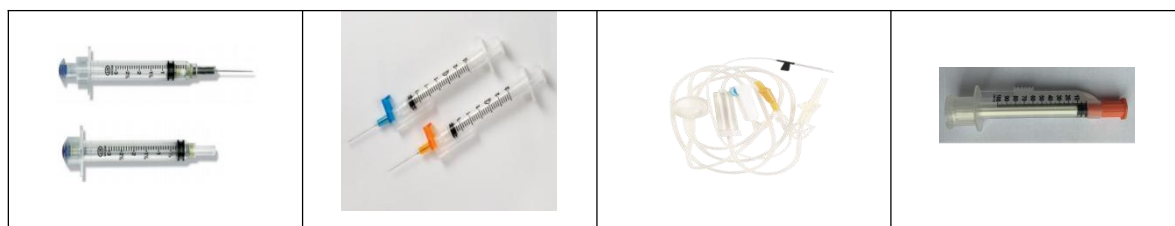


图 3：安全注射器、安全注射针、精密输液器、胰岛素注射器

公司是美国 RTI 公司安全注射器、安全注射针等产品的代工生产商。公司生产的安全注射器，注射完毕后针尖自动回缩至芯杆里，从根本上彻底解决了针管二次使用的问题和医患临床人员被刺伤的风险，最大程度的保护医务工作者、患者以及使用后收集过程中人员的安全。除上述安全优点外，公司安全注射器产品还具有低死角空间的特点，可减少注射后残留在注射器中的药物，从而减少药物浪费、降低成本。

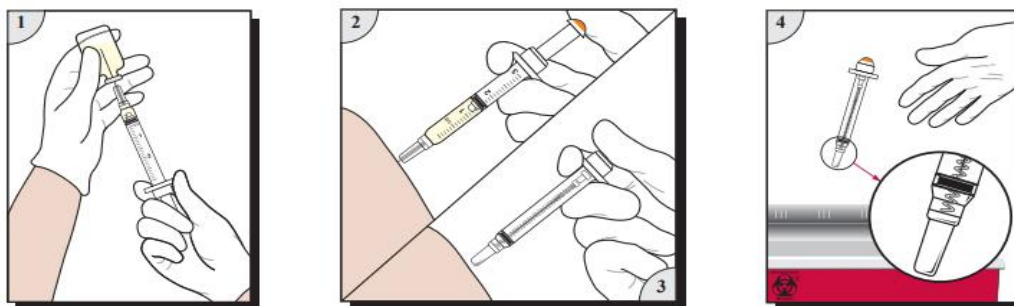


图 4：安全注射器使用后针尖缩回至芯杆

2018 年聚民生物取得了美国 RTI 公司关于安全注射器和安全注射针产品的国内生产销售授权，并于 2021 年取得了国家药品监督管理局颁发的《医疗器械注册证》。

#### (2) 预充式导管冲洗器系列产品

预充式导管冲洗器属于三类医疗器械，是一种药械结合的产品，由活塞、芯杆、外套、锁定护帽和 0.9%氯化钠注射液组成，其作用将留置装置导管（针）内残留的药物或血液冲入血流，减少药物沉积及药物间配伍禁忌，避免导管堵塞及残留药液刺激局部血管，保持静脉输液通路的通畅。



图 5：预充式导管冲洗器系列产品

公司预充式导管冲洗器产品按规格分为 3ml、5ml 和 10ml。

(3) 体外诊断系列产品

公司全资子公司西班牙 LINEAR 公司主要研发、生产及销售体外诊断系列产品，产品销往美国、加拿大、欧洲、非洲等国家和地区。

3、大输液及大容量冲洗液

公司大输液按包装进行分类，包括非 PVC 软袋系列产品、塑瓶系列产品和直立软袋系列产品，按照使用进行分类，包括基础输液、电解质输液、冲洗剂、治疗性输液等系列产品。



图 6：大输液及大容量冲洗液系列产品

公司 3000ml 氯化钠注射液产品用于各种原因所致的失水，外用生理盐水冲洗眼部、洗涤伤口等，还用于产科的水囊引产；3000ml 山梨醇甘露醇冲洗剂产品为国内首仿，用于经尿道前列腺切除术及其他泌尿外科手术的冲洗；500ml 平衡盐溶液（供灌注用）在眼科手术中，作为眼内或眼外的灌注液；1000ml 平衡盐冲洗液为无菌电解质水溶液，适用于外科冲洗。

报告期内公司新增重要非主营业务的说明

适用 不适用

二、报告期内公司所处行业情况

(一) 公司所属行业

公司主营业务包括医疗服务、医疗器械以及大输液三大业务板块。根据中国证监会发布的《上市公司行业分类指引》，公司三大业务板块所属行业分别为卫生（Q84）、专用设备制造业（C35）和医药制造业（C27）。根据公司主要产品的属性及具体应用领域，公司所属细分行业为卫生行业中的医院、医疗器械行业中的医用耗材、医药制造行业中的医用耗材。

(二) 行业情况说明

1、医疗服务行业情况

《2025年国民经济和社会发展统计公报》显示，2025年末全国共有医疗卫生机构110.7万个，其中医院3.8万个，在医院中有公立医院1.2万个，民营医院2.6万个；基层医疗卫生机构105.5万个，其中乡镇卫生院3.3万个，社区卫生服务中心（站）3.8万个，门诊部（所）42.4万个，村卫生室56.0万个。医疗卫生机构床位1009万张，其中医院799万张，乡镇卫生院144万张。全年总诊疗人次105.8亿人次，出院人次3.0亿人次。

2025年，医保支付改革迈入深水区与成熟期，DRG/DIP 3.0版全面落地，覆盖全国393个统筹

地区、符合条件的定点医疗机构、95%的住院病种和80%的医保基金支出，推动医疗机构向高质量、高效率、高价值转型。

## 2、医疗器械行业情况

据中研网《2025-2030年中国医用耗材行业竞争分析及发展前景预测报告》，2025年中国医用耗材市场规模将突破5,000亿元大关，预计2030年有望冲击8,500亿元，年复合增长率约为10%。

2025年，我国医疗器械出口市场结构持续优化。受中美贸易摩擦常态化及全球产业链“脱钩”趋势影响，对美出口明显下滑，进一步倒逼行业加快降低对单一市场的依赖。与此同时，对欧盟及英国的出口保持稳健增长，总额已超越美国，彰显欧洲市场对我国医疗器械的强劲需求与高度韧性。此外，拉美、中亚、东盟、中东等新兴市场全面崛起，整体增速显著，成为拉动出口增长的新动能，推动我国医疗器械外贸格局向多元化、均衡化方向加速演进。

## 3、医药行业情况

2025年作为“十四五”收官之年，是中国医药产业深化变革与格局重塑的关键一年。行业呈现“创新引领、存量优化、全球突围”特征。

2025年，创新药领域持续高景气，已成为驱动中国医药行业高质量发展的核心引擎。全年获批创新药达76个，较2024年的48个大幅增长，创历史新高，彰显本土研发能力的快速跃升。

伴随创新能力的增强，中国药企获得国际广泛认可，推动“出海”授权交易（License-out）进入爆发期。中国正从全球医药创新的“参与者”转变为重要“供给者”，成为跨国药企关键创新项目的来源地，全年海外授权交易总额突破千亿美元，标志着中国创新药资产已获得全球市场的系统性认可，中国在全球医药创新版图中的地位显著提升。

## 三、经营情况讨论与分析

报告期内，受多种因素影响，公司实现营业总收入68,596.30万元，较上年同期下降11.57%；其中，医疗服务板块实现营业收入30,716.27万元，较上年同期下降4.42%；医疗器械板块实现营业收入13,652.47万元，较上年同期下降20.07%；大输液板块实现营业收入23,908.21万元，较上年同期下降13.63%。

报告期内，公司实现归属于上市公司股东的净利润和扣除非经常性损益的净利润分别为-24,558.25万元和-21,978.55万元，均亏损数额较大，主要影响因素如下：（1）受美国关税政策和“何清红私刻印章事件”影响导致医疗器械收入及利润减少较大；（2）公司结合市场销售情况对预充式导管冲洗器和安全注射器产品库存进一步计提存货跌价准备；（3）公司基于当前掌握的“何清红等人伪造公司印章”一案相关涉案经销商情况，进一步确认相关损失；（4）公司对收购鄂州二医院形成的商誉进一步计提减值准备。

报告期内，公司经营活动产生的现金流量净额为负数，一方面，收入下降导致销售商品、提供劳务收到的现金减少；另一方面，因诉讼冻结资金导致支付其他与经营活动有关的现金增加所致。

### （一）各业务板块经营情况

### 1、医疗服务板块经营情况

报告期内，公司医疗服务板块实现营业收入 30,716.27 万元，较上年同期下降 4.42%；其中，博鳌国际医院实现营业收入 15,684.77 万元，较上年同期下降 7.32%；鄂州二医院公司（鄂州城南医院和武昌大道综合门诊部）实现营业收入 15,214.79 万元，与上年同期基本持平。

报告期内，博鳌国际医院持续推进 DB006 溶瘤病毒注射液，ADSC 治疗视网膜色素变性、II 型糖尿病和慢性阻塞性肺疾病，cDC1 治疗前列腺癌、肝癌和肺癌，以及 INKT 用于泛癌种术后辅助治疗等 I 类创新药研发项目，其中 DB006 溶瘤病毒注射液项目于 2026 年 4 月 8 日收到药物临床试验批准通知书。

报告期内，鄂州二医院公司（鄂州城南医院和武昌大道综合门诊部）门诊量 188,023 人次，较上年同期增长 1.28%；住院出院 15,628 人次，较上年同期增长 5.48%；手术台次 6,148 台，较上年同期增长 8.41%，业务发展稳步推进。

### 2、医疗器械板块经营情况

报告期内，受美国关税政策和“何清红私刻印章事件”影响，公司医疗器械板块实现营业收入 13,652.47 万元，较上年同期下降 20.07%。

### 3、输液板块经营情况

报告期内，公司大输液板块实现营业收入 23,908.21 万元，较上年同期下降 13.63%，其中，3000ml 氯化钠注射液实现销售 8,696.76 万元，占当期输液板块收入的 36.38%。

### 4、研发情况

报告期内，公司发生研发费用 4,792.13 万元，较上年同期增长了 15.18%，研发投入增长幅度较大，公司推进的主要研发项目如下：

项目名称	注册分类	适应症或功能主治	研发（注册）所处阶段
DB006 溶瘤病毒注射液	I 类创新药	实体肿瘤	临床 I 期
ADSC-101	I 类创新药	视网膜色素变性（RP）	处于临床前研究阶段
ADSC-102	I 类创新药	II 型糖尿病（T2DM）	iiT 开展中
ADSC-103	I 类创新药	慢性阻塞性肺疾病（COPD）	处于临床前研究阶段
JCDC-101	I 类创新药	前列腺癌	iiT 开展中
JCDC-102	I 类创新药	肝癌	正在进行 iiT 临床研究
JCDC-103	I 类创新药	肺癌	处于临床前研究阶段
JICt-8801 plus	I 类创新药	泛癌种术后辅助治疗	已完成探索性 iiT 临床研究
盐酸艾司洛尔氯化钠注射液	化药 4 类	室上性心动过速或非代偿性窦性心动过速；术中和术后心动过速和/或高血压	中试阶段
富马酸依美斯汀滴眼液	化药 4 类	季节性过敏性结膜炎	验证阶段
酒石酸溴莫尼定滴眼液	化药 4 类	适用于降低开角型青光眼及高眼压症患者的眼压	中试阶段
盐酸奥布卡因滴眼液	化药 4 类	眼科领域内的表面麻醉	验证阶段

## （二）第二期股份回购情况

公司于2025年3月28日召开第五届董事会第十七次会议，审议通过了《关于以集中竞价交易方式回购公司股份方案的议案》，同意公司使用自有资金以集中竞价交易方式回购公司股份用于员工持股计划或股权激励，回购价格不超过人民币10.00元/股（含），回购资金总额不低于1亿元（含）且不超过2亿元（含），回购期限为自董事会审议通过回购股份方案之日起不超过12个月。

截至2026年3月19日，公司通过集中竞价交易方式累计回购股份11,645,140股，占公司总股本的比例为2.22%，支付的总金额为100,079,055元（不含交易费用），公司已按照披露的方案完成第二期股份回购。

## （三）“何清红等人伪造公司印章”一案情况

2025年12月19日，台州市黄岩区人民法院作出的（2025）浙1003刑初647号刑事判决书，涉案人员何清红、谢旻武、王贵远、李文正均被判决犯伪造公司印章罪，承担相应的刑事责任。

截至本公告日，公司涉案经销商诉讼情况如下表：

类别	案件数量	诉讼金额 (万元)	诉前保全	一审中	一审结案					二审结案		
					胜诉	败诉	和解	撤诉	驳回起诉	胜诉	败诉	驳回起诉
一级经销商	19	7,493.62	1	5	2	5	3	0	0	1	2	0
二级经销商	19	3,425.22	1	9	0	2	0	3	2	0	0	2
合计	38	10,918.84	2	14	2	7	3	3	2	1	2	2

## （四）对外投资情况

2025年，公司围绕科技创新与产业升级战略，积极推进对外投资布局，打造第二增长曲线，主要对外投资如下：

1、2025年6月，公司作为有限合伙人认缴人民币15,000万元，参与湖北长河智能科技创业发展合伙企业（有限合伙）的份额增资，投资完成后持有其46.88%的权益；2026年4月，公司退出了上述投资，并收回了全部本金。

2、2025年9月，公司以自有资金1,265.70万元受让广州国聚创业投资有限公司持有广州达博生物制品有限公司的1.1141%的股权（对应79.7470万元出资额）；

3、2025年12月，公司与湖北省军民科技创新有限公司共同设立湖北济民军民科技创新有限公司，合资公司注册资本为人民币60,000万元，其中，公司认缴出资29,400万元，持股比例为49%，湖北省军民科技创新有限公司认缴出资30,600万元，持股比例为51%。

## 四、报告期内核心竞争力分析

√适用 □不适用

报告期内，公司医疗服务、医疗器械及大输液各板块生产经营稳健发展，各研发项目有序推进。公司核心竞争力主要体现在以下几个方面：

#### （一）区位优势

《海南自由贸易港博鳌乐城国际医疗旅游先行区生物医学新技术促进规定》（以下简称《促进规定》）于2025年2月1日起实施。《促进规定》明确了生物医学新技术的促进措施、生物医学新技术转化应用路径、有关监管措施、禁止条款等，支持在先行区内开展细胞治疗、基因治疗、组织工程等生物医学新技术临床研究、转化应用。

公司旗下博鳌国际医院是第一批进入海南博鳌乐城国际医疗旅游先行区的医院，医院充分享受国家给予先行区的相关产业优惠政策，积极与国际、国内专家团队展开合作，引进国际前沿医药科技成果，提升医院整体医疗技术服务水平及基础研究和临床科研实力，并为公司生物科技产业发展打下良好基础。

#### （二）多元化优势

公司主营业务包括医疗服务、医疗器械及大输液三大业务板块，产业布局了产品端及销售终端，医疗产业链上多元化布局，在业务协同发展的同时，增强了公司的整体抗风险能力。

#### （三）国际化优势

一方面，公司通过旗下西班牙 LINEAR 公司，切入发达国家体外诊断市场；另一方面，旗下聚民生物为美国 RTI 公司贴牌生产安全注射器、安全注射针等产品，同时取得美国 RTI 公司国内销售授权，积极拓展国内市场，满足国内相关产品升级换代需求。通过上述业务的国际化，有利于改善公司市场结构，增强公司市场竞争力及抗风险能力。

#### （四）技术优势

公司的双鸽品牌注射器已有三十余年历史，双鸽牌一次性使用无菌输注医疗器械曾获得上海名牌、中国名牌产品证书。公司积累了针尖硅化、外套硅化、弹簧组装、自动点胶、胶水检测、电化处理等核心技术及工艺，这些核心技术及工艺是公司产品技术水准及质量的保障，也是公司重要的竞争优势。

## 五、报告期内主要经营情况

报告期内，公司实现营业总收入 68,596.30 万元，较上年同期下降 11.57%；公司归属于上市公司股东的净利润-24,558.25 万元，较上年同期亏损增加；归属于上市公司股东的扣除非经常性损益的净利润-21,978.55 万元，较上年同期亏损增加。

### （一）主营业务分析

#### 1、 利润表及现金流量表相关科目变动分析表

单位：元 币种：人民币

科目	本期数	上年同期数	变动比例 (%)
营业收入	685,962,950.12	775,728,783.82	-11.57

营业成本	472,971,795.98	486,265,705.33	-2.73
销售费用	139,516,783.49	162,741,569.96	-14.27
管理费用	111,527,422.80	118,291,817.19	-5.72
财务费用	24,082,628.41	17,784,974.34	35.41
研发费用	47,921,341.84	41,606,879.00	15.18
经营活动产生的现金流量净额	-10,351,563.48	72,985,921.23	-114.18
投资活动产生的现金流量净额	-208,458,918.10	-6,704,643.17	不适用
筹资活动产生的现金流量净额	133,605,139.28	-5,897,868.05	不适用

财务费用变动原因说明：公司融资金额增加所致。

经营活动产生的现金流量净额变动原因说明：一方面，收入下降导致销售商品、提供劳务收到的现金减少；另一方面，因诉讼冻结资金 7,060.58 万元导致支付其他与经营活动有关的现金增加所致，如果不考虑诉讼冻结事项公司经营活动产生的现金流量净额为正数。

投资活动产生的现金流量净额变动原因说明：公司投资增加所致。

筹资活动产生的现金流量净额变动原因说明：公司融资金额增加所致。

本期公司业务类型、利润构成或利润来源发生重大变动的详细说明

适用 不适用

## 2、收入和成本分析

适用 不适用

2025 年度，公司实现营业总收入 68,596.30 万元，较上年同期下降 11.57%；共发生营业成本 47,297.18 万元，较上年同期下降 2.73%。具体分析如下：

### (1). 主营业务分行业、分产品、分地区、分销售模式情况

单位：元 币种：人民币

主营业务分行业情况						
分行业	营业收入	营业成本	毛利率 (%)	营业收入比上年增减 (%)	营业成本比上年增减 (%)	毛利率比上年增减 (%)
医药制造行业	366,513,351.99	257,471,785.80	29.75	-15.56	-3.45	减少 8.81 个百分点
医药贸易行业	9,093,486.12	7,970,447.57	12.35	-33.06	-32.60	减少 0.60 个百分点
医疗服务行业	307,162,706.05	203,751,141.36	33.67	-4.42	0.39	减少 3.17 个百分点
合计	682,769,544.16	469,193,374.73	31.28	-11.21	-2.55	减少 6.11 个百分点
主营业务分产品情况						
分产品	营业收入	营业成本	毛利率 (%)	营业收入比上年增减 (%)	营业成本比上年增减 (%)	毛利率比上年增减 (%)
大输液	239,082,117.92	150,828,899.64	36.91	-13.63	2.26	减少 9.80 个百分点
医疗器械	136,524,720.19	114,613,333.73	16.05	-20.07	-12.51	减少 7.26 个百分点
医疗服务	307,162,706.05	203,751,141.36	33.67	-4.42	0.39	减少 3.17 个百分点
合计	682,769,544.16	469,193,374.73	31.28	-11.21	-2.55	减少 6.11 个

						百分点
主营业务分地区情况						
分地区	营业收入	营业成本	毛利率(%)	营业收入比上年增减(%)	营业成本比上年增减(%)	毛利率比上年增减(%)
国内	563,876,455.00	382,087,118.57	32.24	-9.90	-2.04	减少5.44个百分点
国外	118,893,089.16	87,106,256.16	26.74	-16.96	-4.73	减少9.40个百分点
合计	682,769,544.16	469,193,374.73	31.28	-11.21	-2.55	减少6.11个百分点
主营业务分销售模式情况						
销售模式	营业收入	营业成本	毛利率(%)	营业收入比上年增减(%)	营业成本比上年增减(%)	毛利率比上年增减(%)
直销	383,473,350.71	262,260,747.93	31.61	-9.67	-0.43	减少6.35个百分点
经销	299,296,193.45	206,932,626.80	30.86	-13.11	-5.11	减少5.83个百分点
合计	682,769,544.16	469,193,374.73	31.28	-11.21	-2.55	减少6.11个百分点

(2). 产销量情况分析表

√适用 □不适用

主要产品	单位	生产量	销售量	库存量	生产量比上年增减(%)	销售量比上年增减(%)	库存量比上年增减(%)
大输液	万瓶/袋	6,169.35	7,668.73	1,413.14	-35.30%	-14.06%	-51.48%
安全注射器(针)	万支	10,302.07	10,402.49	4,785.10	-28.00%	-12.52%	-2.06%

(3). 重大采购合同、重大销售合同的履行情况

□适用 √不适用

(4). 成本分析表

单位：元 币种：人民币

分行业情况							
分行业	成本构成项目	本期金额	本期占总成本比例(%)	上年同期金额	上年同期占总成本比例(%)	本期金额较上年同期变动比例(%)	情况说明
医药制造业	材料费用	109,708,243.02	23.38	124,782,768.64	25.92	-12.08	
医药制造业	人工费用	40,707,401.13	8.68	40,404,387.41	8.39	0.75	
医药制	制造费	107,056,141.65	22.82	101,485,821.12	21.08	5.49	

造业	用						
小计		257,471,785.80	54.88	266,672,977.17	55.39	-3.45	
医药贸易行业	外购成本	7,970,447.57	1.70	11,825,338.93	2.46	-32.60	
小计		7,970,447.57	1.70	11,825,338.93	2.46	-32.60	
医疗服务行业	医疗成本	203,751,141.36	43.43	202,968,376.58	42.16	0.39	
小计		203,751,141.36	43.43	202,968,376.58	42.16	0.39	
合计		469,193,374.73	100.00	481,466,692.68	100.00	-2.55	
分产品情况							
分产品	成本构成项目	本期金额	本期占总成本比例(%)	上年同期金额	上年同期占总成本比例(%)	本期金额较上年同期变动比例(%)	情况说明
大输液产品	材料费用	57,081,653.51	12.17	62,599,056.02	13.00	-8.81	
大输液产品	人工费用	30,012,023.14	6.40	27,120,663.86	5.63	10.66	
大输液产品	制造费用	63,735,222.99	13.58	57,780,548.69	12.00	10.31	
小计		150,828,899.64	32.15	147,500,268.57	30.64	2.26	
医疗器械产品	材料费用	60,562,331.80	12.91	73,972,039.07	15.36	-18.13	
医疗器械产品	人工费用	10,695,378.00	2.28	13,283,723.55	2.76	-19.49	
医疗器械产品	制造费用	43,355,623.93	9.24	43,742,284.91	9.09	-0.88	
小计		114,613,333.73	24.43	130,998,047.53	27.21	-12.51	
医疗服务	医疗成本	203,751,141.36	43.43	202,968,376.58	42.16	0.39	
小计		203,751,141.36	43.43	202,968,376.58	42.16	0.39	
合计		469,193,374.73	100.00	481,466,692.68	100.00	-2.55	

(5). 报告期主要子公司股权变动导致合并范围变化

适用 不适用

(6). 公司报告期内业务、产品或服务发生重大变化或调整有关情况

适用 不适用

(7). 主要销售客户及主要供应商情况

属于同一控制人控制的客户或供应商视为同一客户或供应商合并列示，受同一国有资产管理机构实际控制的除外。

下列客户及供应商信息按照同一控制口径合并计算列示的情况说明前五名客户及供应商已按照同一控制的口径列示。

A.公司主要销售客户及主要供应商情况

适用 不适用

前五名客户销售额15,854.75万元，占年度销售总额23.11%；其中前五名客户销售额中关联方销售额0.00万元，占年度销售总额0.00%。

前五名供应商采购额5,188.25万元，占年度采购总额23.81%；其中前五名供应商采购额中关联方采购额0.00万元，占年度采购总额0.00%。

**B. 报告期内向单个客户的销售比例超过总额的 50%、前 5 名客户中存在新增客户的或严重依赖于少数客户的情形**

适用 不适用

**报告期内向单个供应商的采购比例超过总额的 50%、前 5 名供应商中存在新增供应商的或严重依赖于少数供应商的情形**

适用 不适用

**C. 报告期内公司股票被实施退市风险警示或其他风险警示**

前五名销售客户

适用 不适用

前五名供应商

适用 不适用

**D. 报告期内公司存在贸易业务收入**

适用 不适用

单位：元 币种：人民币

贸易业务开展情况	本期营业收入	上期营业收入	本期营业收入比上年同期增减 (%)
医药贸易行业	9,093,486.12	13,584,279.17	-33.06%

贸易业务占营业收入比例超过 10%前五名销售客户

适用 不适用

贸易业务收入占营业收入比例超过 10%前五名供应商

适用 不适用

**3、费用**

适用 不适用

单位：元 币种：人民币

项目	本期		上期		费用率同比增减
	金额	费用率	金额	费用率	
营业总收入	685,962,950.12		775,728,783.82		
销售费用	139,516,783.49	20.34%	162,741,569.96	20.98%	减少 0.64 个百分点
管理费用	111,527,422.80	16.26%	118,291,817.19	15.25%	增加 1.01 个百分点
研发费用	47,921,341.84	6.99%	41,606,879.00	5.36%	增加 1.62 个百分点
财务费用	24,082,628.41	3.51%	17,784,974.34	2.29%	增加 1.22 个百分点
所得税费用	12,871,136.57	1.88%	-10,328,114.12	-1.33%	增加 3.21 个百分点

**4、研发投入**

**(1). 研发投入情况表**

√适用 □不适用

单位：元 币种：人民币

本期费用化研发投入	47,921,341.84
本期资本化研发投入	0.00
研发投入合计	47,921,341.84
研发投入总额占营业收入比例（%）	6.99
研发投入资本化的比重（%）	0.00

(2). 研发人员情况表

√适用 □不适用

公司研发人员的数量	156
研发人员数量占公司总人数的比例（%）	8.52
研发人员学历结构	
学历结构类别	学历结构人数
博士研究生	4
硕士研究生	9
本科	59
专科	66
高中及以下	18
研发人员年龄结构	
年龄结构类别	年龄结构人数
30岁以下（不含30岁）	47
30-40岁（含30岁，不含40岁）	40
40-50岁（含40岁，不含50岁）	55
50-60岁（含50岁，不含60岁）	14
60岁及以上	0

(3). 情况说明

√适用 □不适用

2025年，公司研发投入4,792.13万元，占公司总营业收入的6.99%，公司母公司及下属子公司聚民生物为高新技术企业，在本报告期的研发投入符合高新技术企业研发投入比例的要求。

(4). 研发人员构成发生重大变化的原因及对公司未来发展的影响

□适用 √不适用

5、 现金流

√适用 □不适用

单位：元 币种：人民币

项目	本期	上年同期	增减变动
经营活动产生的现金流量净额	-10,351,563.48	72,985,921.23	-83,337,484.71
投资活动产生的现金流量净额	-208,458,918.10	-6,704,643.17	-201,754,274.93
筹资活动产生的现金流量净额	133,605,139.28	-5,897,868.05	139,503,007.33

(二) 非主营业务导致利润重大变化的说明

□适用 √不适用

(三) 资产、负债情况分析

√适用 □不适用

1、 资产及负债状况

单位：元 币种：人民币

项目名称	本期期末数	本期期末数占总资产的比例 (%)	上期期末数	上期期末数占总资产的比例 (%)	本期期末金额较上期期末变动比例 (%)	情况说明
应收款项融资	2,342,661.52	0.10	4,190,977.02	0.17	-44.10	主要系公司报告期内收到应收票据小于支付所致
预付款项	3,971,974.84	0.17	6,235,164.58	0.26	-36.30	主要系公司及子公司济民堂预付款项减少所致
其他应收款	53,496,646.97	2.32	81,097,954.72	3.36	-34.03	主要系报告期内子公司海南博鳌国际医院收到保险赔款以及子公司聚民生物收到租赁提前终止赔偿款所致
存货	112,687,297.11	4.88	174,108,449.24	7.21	-35.28	主要系库存商品减少所致
其他流动资产	1,693,803.72	0.07	9,409,841.46	0.39	-82.00	主要系待抵扣增值税减少所致
长期股权投资	150,156,668.00	6.50	164,020.11	0.01	91,447.72	主要系公司投资长河智能所致
其他权益工具投资	12,657,000.00	0.55				主要系公司投资达博生物所致
在建工程	760,566.37	0.03	10,239,633.95	0.42	-92.57	主要系子公司海南博鳌国际医院在建工程完工转固所致
商誉	14,751,033.30	0.64	35,142,275.12	1.46	-58.02	主要系公司对收购鄂州二院形成的商誉进一步计提减值准备所致
递延所得税资产	25,301,578.70	1.10	37,390,127.07	1.55	-32.33	主要系子公司济民堂和鄂州二院递延所得税资产减少所致
短期借款	385,233,026.81	16.68	180,155,976.27	7.46	113.83	主要系公司流动资金贷款余额增加所致
长期应付款	594,332.98	0.03	958,931.32	0.04	-38.02	主要系子公司LINEAR公司归还借款所致

预计负债	60,113,694.70	2.60	28,317,131.68	1.17	112.29	主要系公司副总裁何清红及其团队成员私刻公章案进一步计提预计负债所致
递延收益	4,860,878.62	0.21	7,745,690.16	0.32	-37.24	主要系公司及子公司聚民生物报告期摊销所致

## 2、境外资产情况

√适用 □不适用

### (1). 资产规模

其中：境外资产8,699.98（单位：万元 币种：人民币），占总资产的比例为3.77%。

### (2). 境外资产占比较高的相关说明

□适用 √不适用

## 3、截至报告期末主要资产受限情况

√适用 □不适用

单位：元 币种：人民币

项目	期末账面余额	期末账面价值	受限类型	受限原因
货币资金	12,111,935.00	12,111,935.00	保证金	票据保证金
	24,500.00	24,500.00	冻结	ETC 保证金
	70,605,823.29	70,605,823.29	冻结	诉讼冻结
	303,881.38	303,881.38	保证金	信用证保证金
	440,731.02	440,731.02	保证金	融资租赁保证金
	1,195.52	1,195.52	冻结	久悬账户资金
固定资产	357,499,515.17	280,769,741.16	抵押	抵押担保
无形资产	183,915,020.64	166,712,340.31	抵押	抵押担保
合计	624,902,602.02	530,970,147.68		

## 4、其他说明

□适用 √不适用

### (四) 行业经营性信息分析

√适用 □不适用

根据中国证监会颁发的《上市公司行业分类指引》，公司所处行业为医药制造业。

## 医药制造行业经营性信息分析

### 1、行业 and 主要药(产)品基本情况

#### (1). 行业基本情况

适用 不适用

请见“第三节管理层讨论与分析”二、报告期内公司所处行业情况之（二）行业情况说明

(2). 主要药（产）品基本情况

√适用 □不适用

按细分行业、治疗领域划分的主要药（产）品基本情况

√适用 □不适用

细分行业	主要治疗领域	药（产）品名称	注册分类	适应症或功能主治	是否处方药	是否属于中药保护品种（如涉及）	发明专利起止期限（如适用）	是否属于报告期内推出的新药（产）品	是否纳入国家基药目录	是否纳入国家医保目录	是否纳入省级医保目录
注射剂	输液领域	葡萄糖注射液	仿制	(1) 补充能量和体液；用于各种原因引起的进食不足或大量体液丢失（如呕吐、腹泻等），全静脉内营养，饥饿性酮症；(2) 低糖血症；(3) 高钾血症；(4) 高渗溶液用作组织脱水剂；(5) 配制腹膜透析液；(6) 药物稀释剂；(7) 静脉法葡萄糖耐量试验；(8) 供配制 GIK（极化液）液用。	是	否	输液软袋制备方法 2014.04.17 至 2034.04.16 软管输液袋加工流水线上的软管夹持定位装置 2013.10.23 至 2033.10.22	否	是	是	是
注射剂	输液领域	氯化钠注射液	仿制	各种原因所致的失水，包括低渗性、等渗性和高渗性失水；高渗性非酮症糖尿病昏迷，应用等渗或低渗氯化钠可纠正失水和高渗状态；低氯性代谢性碱中毒；外用生理盐水冲洗眼部、洗涤伤口等；还用于产科的水囊引产。	是	否	一种硬口管输液袋加工流水线上的翻袋机构 2012.09.14 至 2032.09.13	否	是	是	是
注射剂	输液领域	葡萄糖氯化钠注射液	仿制	补充热能和体液。用于各种原因引起的进食不足或大量体液丢失。	是	否		否	是	是	是
注射剂	输液领域	复方氯化钠注射液	仿制	(1) 各种原因所致的失水，包括低渗性、等渗性和高渗性失水；(2) 高渗性非酮症昏迷，应用等渗或低渗氯化钠可纠正失水和高渗状态；(3) 低氯性代谢性碱中毒。	是	否		否	是	是	是
注射	输液领域	乳酸钠林	仿制	调节体液、电解质及酸碱平衡药。用于代谢性	是	否		否	是	是	是

剂	域	格注射液		酸中毒或有代谢性酸中毒的脱水病例。							
注射剂	输液领域	复方乳酸钠葡萄糖注射液	仿制	调节体液、电解质及酸碱平衡药。作为体液补充药。用于代谢性酸中毒或有代谢性酸中毒倾向并需要补充热量的脱水病例。	是	否		否	否	是	是
注射剂	输液领域	甘露醇注射液	仿制	(1)组织脱水药。用于治疗各种原因引起的脑水肿，降低颅内压，防止脑疝。(2)降低眼内压。可有效降低眼内压，应用于其他降眼内压药无效时或眼内手术前准备。(3)渗透性利尿药。用于鉴别肾前性因素或急性肾功能衰竭引起的少尿。亦可应用于预防各种原因引起的急性肾小管坏死。(4)作为辅助性利尿措施治疗肾病综合征、肝硬化腹水，尤其是当伴有低蛋白血症时。(5)对某些药物过量或毒物中毒(如巴比妥类药物、锂、水杨酸盐和溴化物等)，本药可促进上述物质的排泄，并防止肾毒性。	是	否		否	是	是	是
注射剂	输液领域	甲硝唑氯化钠注射液	仿制	本品主要用于厌氧菌感染的治疗	是	否		否	是	是	是
注射剂	输液领域	替硝唑氯化钠注射液	仿制	用于各种厌氧菌感染，如败血症、骨髓炎、腹腔感染、盆腔感染、肺支气管感染、肺炎、鼻窦炎、皮肤蜂窝组织炎、口腔感染及术后伤口感染；用于结肠直肠手术、妇产科手术及口腔手术等的术前预防用药。	是	否		否	否	是	是
注射剂	输液领域	生理氯化钠溶液	仿制	本品主要用于手术、伤口、眼部、黏膜等冲洗。	是	否		否	否	是	是

报告期内主要药品新进入和退出基药目录、医保目录的情况

适用 不适用

报告期内主要药品在药品集中招标采购中的中标情况

适用 不适用

单位：元/万瓶/万袋

主要药品名称	中标价格区间	医疗机构的合计实际采购量
基础输液类—塑料瓶	0.67-2.9	451.80
基础输液类—双管软袋	2.25-3.54	4,219.70
非常规输液—复方乳酸钠山梨醇	40.99-56	37.50
非常规输液-盐水 3000ml	16.37-42.50	410.80
非常规输液-生理盐水 3000ml	14.12-26.8	145.90
基础输液类—直立式软袋	1.81-9.2	825.80
非常规输液：山梨醇甘露醇冲洗剂	164.30	0.91
非常规输液：平衡盐冲洗液 1000ml	273.39	0.00
非常规输液：平衡盐溶液（仅灌注用）500ml	158	1.79

情况说明

适用 不适用

按治疗领域或主要药（产）品等分类划分的经营数据情况

适用 不适用

单位：元 币种：人民币

治疗领域	营业收入	营业成本	毛利率 (%)	营业收入比上年增减 (%)	营业成本比上年增减 (%)	毛利率比上年增减 (%)	同行业同领域产品毛利率情况
大输液	239,082,117.92	150,828,899.64	36.91	-13.63	2.26	减少 9.80 个百分点	华润双鹤 51.35%
医疗器械	136,524,720.19	114,613,333.73	16.05	-20.07	-12.51	减少 7.26 个百分点	三鑫医疗 35.78%

情况说明

适用 不适用

2、公司药（产）品研发情况

(1). 研发总体情况

适用 不适用

公司多年来一直坚持自主研发与产学研结合的研发模式，高度重视产品研发投入。公司及全资子公司聚民生物均为高新技术企业。截至报告期末，公司共获得 25 件授权发明专利；实用新型授权专利 68 件，外观设计专利 4 件。

报告期内，公司发生研发费用 4,792.13 万元，较上年同期增长了 15.18%。

(2). 主要研发项目基本情况

适用 不适用

研发项目（含一致性）	药（产）品名	注册分类	适应症或功能主	是否处	是否属	研发（注
------------	--------	------	---------	-----	-----	------

评价项目)	称		治	方药	于中药 保护品 种(如 涉及)	册)所处 阶段
E10K-1A 多靶点腺病毒(溶瘤病毒药物)	DB006 溶瘤病毒注射液	I类创新药	实体肿瘤	是	否	临床I期
ADSC(脂肪间充质干细胞)	ADSC-101 注射液	I类创新药	视网膜色素变性(RP)	是	否	处于临床前研究阶段
ADSC(脂肪间充质干细胞)	ADSC-102	I类创新药	II型糖尿病(T2DM)	是	否	iiT开展中
ADSC(脂肪间充质干细胞)	ADSC-103	I类创新药	慢性阻塞性肺疾病(COPD)	是	否	处于临床前研究阶段
cDC1(I型传统树突状免疫细胞)	JCDC-101	I类创新药	前列腺癌	是	否	iiT开展中
cDC1(I型传统树突状免疫细胞)	JCDC-102	I类创新药	肝癌	是	否	正在进行iiT临床研究
cDC1(I型传统树突状免疫细胞)	JCDC-103	I类创新药	肺癌	是	否	处于临床前研究阶段
恒定自然杀伤T细胞(INKT)	JICt-8801 plus	I类创新药	泛癌种术后辅助治疗	是	否	已完成探索性iiT临床研究
盐酸艾司洛尔氯化钠注射液仿制药	盐酸艾司洛尔氯化钠注射液	化药4类	室上性心动过速或非代偿性窦性心动过速;术中和术后心动过速和/或高血压	是	否	中试阶段
富马酸依美斯汀滴眼液仿制药	富马酸依美斯汀滴眼液	化药4类	季节性过敏性结膜炎	是	否	验证阶段
酒石酸溴莫尼定滴眼液仿制药	酒石酸溴莫尼定滴眼液	化药4类	适用于降低开角型青光眼及高血压患者的眼压	是	否	中试阶段
盐酸奥布卡因滴眼液仿制药	盐酸奥布卡因滴眼液	化药4类	眼科领域内的表面麻醉	是	否	验证阶段

(3). 报告期内呈交监管部门审批、通过审批的药(产)品情况

适用 不适用

(4). 报告期内主要研发项目取消或药(产)品未获得审批情况

适用 不适用

(5). 研发会计政策

适用 不适用

内部研究开发项目研究阶段的支出,于发生时计入当期损益。内部研究开发项目开发阶段的支出,同时满足下列条件的,确认为无形资产:1)完成该无形资产以使其能够使用或出售在技术

上具有可行性；2)具有完成该无形资产并使用或出售的意图；3)无形资产产生经济利益的方式，包括能够证明运用该无形资产生产的产品存在市场或无形资产自身存在市场，无形资产将在内部使用的，能证明其有用性；4)有足够的技术、财务资源和其他资源支持，以完成该无形资产的开发，并有能力使用或出售该无形资产；5)归属于该无形资产开发阶段的支出能够可靠地计量。

### (6). 研发投入情况

同行业比较情况

√适用 □不适用

单位：万元 币种：人民币

同行业可比公司	研发投入金额	研发投入占营业收入比例 (%)	研发投入占净资产比例 (%)	研发投入资本化比重 (%)
三鑫医疗	8,933.51	5.45	6.13	15.73
华润双鹤	75,224.23	6.84	6.47	29.33
同行业平均研发投入金额	42,078.87			
公司报告期内研发投入占营业收入比例 (%)	6.99			
公司报告期内研发投入占净资产比例 (%)	3.93			
公司报告期内研发投入资本化比重 (%)	0.00			

研发投入发生重大变化以及研发投入比重、资本化比重合理性的说明

□适用 √不适用

主要研发项目投入情况

√适用 □不适用

单位：万元 币种：人民币

研发项目	研发投入金额	研发投入费用化金额	研发投入资本化金额	研发投入占营业收入比例 (%)	本期金额较上年同期变动比例 (%)	情况说明
大输液研发	1,019.99	1,019.99		1.49	-12.65	
医疗器械研发	1,224.45	1,224.45		1.79	-26.13	
细胞相关研发	2,045.91	2,045.91		2.98	65.72	
眼科相关研发	501.78	501.78		0.73	398.19	
合计	4,792.13	4,792.13		6.99	15.18	

### 3、公司药（产）品销售情况

#### (1). 主要销售模式分析

√适用 □不适用

1) 直销模式：公司直接与终端医院签订销售合同达成购销关系，根据医院的用药需求，将产品直接发往终端医院；

2) 经销模式：在经销模式下，公司不直接与终端医院达成购销关系而是与经销商（医药公司）签订销售合同再由经销商销售至医院等最终用户。

(2). 销售费用情况分析

销售费用具体构成

适用 不适用

单位：元 币种：人民币

具体项目名称	本期发生额	本期发生额占销售费用总额比例 (%)
业务推广及宣传费	114,562,183.34	82.11
职工薪酬	19,985,992.47	14.33
差旅费	2,489,810.73	1.78
办公费	260,699.48	0.19
业务招待费	457,050.34	0.33
其他	1,761,047.13	1.26
合计	139,516,783.49	100.00

同行业比较情况

适用 不适用

单位：万元 币种：人民币

同行业可比公司	销售费用	销售费用占营业收入比例 (%)
华润双鹤	305,252.88	27.75
三鑫医疗	8,933.51	4.75
公司报告期内销售费用总额		13,951.68
公司报告期内销售费用占营业收入比例 (%)		20.34

销售费用发生重大变化以及销售费用合理性的说明

适用 不适用

4、其他说明

适用 不适用

(五) 投资状况分析

对外股权投资总体分析

√适用 □不适用

2025年6月，公司作为有限合伙人认缴人民币15,000万元，参与湖北长河智能科技创业发展合伙企业（有限合伙）的份额增资，投资完成后持有其46.88%的权益；2026年4月，公司退出了上述投资，并收回了全部本金。

2025年9月，公司以自有资金1,265.70万元受让广州国聚创业投资有限公司持有广州达博生物制品有限公司的1.1141%的股权（对应79.7470万元出资额），价格为15.87元。

2025年12月，公司与湖北省军民科技创新有限公司共同设立湖北济民军民科技创新有限公司，合资公司注册资本金为人民币60,000万元，其中，公司认缴出资29,400万元，持股比例为49%，湖北省军民科技创新有限公司认缴出资30,600万元，持股比例为51%。

1、重大的股权投资

√适用 □不适用

单位：万元 币种：人民币

被投资公司名称	主要业务	标的是否主营业务	投资方式	投资金额	持股比例	是否并表	报表科目（如适用）	资金来源	合作方（如适用）	投资期限（如有）	截至资产负债表日的进展情况	预计收益（如有）	本期损益影响	是否涉诉	披露日期（如有）	披露索引（如有）
湖北长河智能科技创业发展合伙企业（有限合伙）	对外投资	是	增资	15,000	46.88%	否	长期股权投资	自筹	长江云河（湖北）创业投资基金有限公司	/	已出资	/	0.00	否	2025/6/17	详见公司于2025年6月17日在上海证券交易所网站披露的公告
湖北济民军民科技	对外	是	新设	29,400	49%	否	/	自筹	湖北省军民科技创新有限公	/	未出资	/	0.00	否	2025/12/	详见公司于2025年

创新有限公司	投资								司						13	12月13日在上海证券交易所网站披露的公告
合计	/	/	/	44,400	/	/	/	/	/	/	/		0.00	/	/	/

2、重大的非股权投资

适用 不适用

3、以公允价值计量的金融资产

适用 不适用

单位：元 币种：人民币

资产类别	期初数	本期公允价值变动损益	计入权益的累计公允价值变动	本期计提的减值	本期购买金额	本期出售/赎回金额	其他变动	期末数
应收款项融资	4,190,977.02						-1,848,315.50	2,342,661.52
其他权益工具投资							12,657,000.00	12,657,000.00
其他非流动金融资产	6,000,000.00							6,000,000.00
合计	10,190,977.02						10,808,684.50	20,999,661.52

证券投资情况

适用 不适用

证券投资情况的说明

适用 不适用

私募基金投资情况

适用 不适用

衍生品投资情况

适用 不适用

**4、报告期内重大资产重组整合的具体进展情况**

适用 不适用

独立董事意见

不适用

**(六) 重大资产和股权出售**

适用 不适用

**(七) 主要控股参股公司分析**

适用 不适用

主要子公司及对公司净利润影响达 10%以上的参股公司情况

适用 不适用

单位：万元 币种：人民币

公司名称	公司类型	主要业务	注册资本	总资产	净资产	营业收入	营业利润	净利润
浙江济民堂医药贸易有限公司	子公司	药品批发;药品零售;第三类医疗器械经营;第一类、第二类医疗器械销售	4,000	20,768.86	-3,081.52	30,277.04	-790.35	-3,897.65
聚民生物科技有限公司	子公司	第三类医疗器械生产;第二类医疗器械生产;第二、三类医疗器械经营	5,000	33,193.90	23,442.68	7,634.13	-4,198.48	-4,109.04

台州市聚瑞塑胶科技有限公司	子公司	塑料粒子改性加工、销售	100	406.92	398.76	83.68	-14.19	-14.19
海南济民博鳌国际医院有限公司	子公司	医疗服务;医疗美容服务;药物临床试验服务	22,000	46,532.96	17,585.48	15,684.77	-717.65	-252.50
LINEAR CHEMICALS S.L.U.	子公司	开发及生产体外诊断产品及生物技术产品,包括试剂和医疗器械。	432.15	8,699.98	6,675.53	6,124.42	-936.22	-925.24
鄂州二医院有限公司	子公司	医疗服务	23,800	74,427.19	20,023.67	15,214.79	-4,140.58	-5,759.54

报告期内取得和处置子公司的情况

适用 不适用

其他说明

适用 不适用

**(八) 公司控制的结构化主体情况**

适用 不适用

## 六、公司关于公司未来发展的讨论与分析

### (一) 行业格局和趋势

√适用 □不适用

《2025年国民经济和社会发展统计公报》数据显示，我国医疗卫生服务体系持续完善。截至2025年末，全国共有医疗卫生机构110.7万个，其中医院3.8万个（公立医院1.2万个、民营医院2.6万个），基层医疗卫生机构105.5万个，涵盖乡镇卫生院、社区卫生服务中心（站）、门诊部（所）和村卫生室等多元主体，构建起覆盖城乡的医疗网络。全国医疗卫生机构床位达1009万张，全年总诊疗人次105.8亿，出院人次3.0亿，反映出医疗服务供给能力与利用水平同步提升。

在人口老龄化加速、城镇化率持续提高以及居民健康意识不断增强的背景下，医疗健康需求保持刚性增长，为行业发展提供长期动力。未来，医疗卫生健康行业有望在规模扩张与质量提升双轮驱动下，延续稳健向好的发展态势。

与此同时，医药产业结构性变革深入推进，创新药成为高质量发展的核心引擎。2025年，中国药企研发能力显著增强，创新成果获得国际广泛认可，推动“出海”授权交易（License-out）进入爆发期。全年海外授权交易总额突破千亿美元，标志着中国创新药资产已赢得全球系统性认可。中国正从全球医药创新的“参与者”加速转变为关键“供给者”，日益成为跨国药企重要创新项目的来源地，在全球医药创新版图中的地位显著提升。

### (二) 公司发展战略

√适用 □不适用

聚焦现有产业板块，重点发展医疗器械和医疗服务产业；加大创新药研发投入，布局具有发展潜力的新赛道，提升公司市场竞争力和价值。

### (三) 经营计划

√适用 □不适用

- 1、完善高级管理和核心人员绩效考核，提升工作效率和公司绩效；
- 2、持续打造特色科室和加强学科建设，提升软硬件水平，推动鄂州城南医院和博鳌国际医院业务增长；重点推动博鳌国际医院 DB006 溶瘤病毒注射液、干细胞相关研究的临床转化及科研合作。
- 3、深化市场拓展，优化营销体系，重点拓展大输液高毛利品种，以及医疗器械国际市场布局，提高公司盈利能力；
- 4、持续加大研发投入，加速创新药和仿制药的研发工作推进；
- 5、优化组织管理与人才队伍建设，多渠道、全方位引进和培养关键岗位人才，夯实公司发展基础；
- 6、积极化解“何清红等人伪造公司印章”一案带来的负面影响；
- 7、完善公司内部控制制度，加强员工法治教育培训、合规教育培训，加强公司治理和内部控制等各项工作有效实施；

8、积极寻找具有发展潜力的新赛道项目，通过外延式并购等方式，助力公司迈上新台阶。

#### (四) 可能面对的风险

√适用 □不适用

##### 1、行业政策变化风险

我国医药卫生体制改革已步入深水区，在医药管理体制与运行机制、医疗保障体系、药品质量监管、流通秩序及临床使用等关键领域正经历全面而深刻的变革。这些变革将在原材料采购、生产制造、产品销售等全产业链环节对公司运营产生影响。随着带量采购常态化、医疗反腐纵深推进以及 DRG/DIP 支付方式改革的持续深化，医保控费已进入精细化治理阶段，这将直接重塑医疗终端的用药规模与结构。此外，新修订的《药品管理法实施条例》定于 2026 年 5 月 15 日正式施行，届时将进一步强化药品全生命周期的全过程监管，合规要求将更加严苛。面对上述挑战，公司将密切关注政策动向，提前布局，优化资源配置；强化合规体系建设，确保在严峻的政策环境下有生存之本。

##### 2、业务与经营风险

药品及医疗器械从研发到上市须经历临床前研究、临床试验、申报注册、获准生产等过程，具有投入大、环节多、周期长、风险高的特点，容易受到不可预测因素的影响，即使上市后也因竞争加剧等因素导致销售不畅，均有可能影响公司盈利水平。

药品、医疗器械及诊断产品作为一种特殊商品，其质量问题一直受到全人类的关注，它直接关系到生命健康。同时医疗服务业务可能面临医疗事故或纠纷风险，将可能导致公司面临相关赔偿和损失的风险，也会对公司下属医疗机构的经营业绩及市场声誉造成不利影响。

对此，公司一贯秉承守法合规经营的原则，持续坚持产品质量风险管理，同时，将继续以精益、科学运营为手段，稳健发展大健康医疗服务业务。

随着业务规模的不断扩大，公司在客户管理、信用管理、回款管理等方面面临更高标准，对此，公司全面推进集团化管控，加快财务业务一体化进程，使财务业务管理更加智能化、标准化，提升信息系统在客户管理、信用管理、回款管理等方面的分析与甄别；加强商业客户不定期动态评价与实地核实，以避免因商业客户经营情况变化给公司带来应收账款回收困难的损失。

##### 3、新药研发风险

新药研发是一项高度复杂的系统工程，具有周期长、环节多、技术难度大及成本高昂等显著特征，且研发成本呈逐年上升趋势。在整个研发全生命周期中，受市场需求变化、技术瓶颈突破难度、政策法规调整等多重因素影响，项目存在研发失败、进度滞后或最终成果不及预期的风险。对此，公司将坚定不移地推进创新转型战略，并在执行层面采取以下措施：一是强化全流程项目管理，建立科学的风险评估与防控机制，确保研发路径清晰可控；二是全面提升研发效率，优化资源配置，加速成果转化。

##### 4、地缘政治风险

当前，地缘政治冲突对全球产业链的冲击持续存在。部分国家间的制裁与反制裁措施频发，导致全球供应链效率下降，大宗商品运输及交易成本显著上升，进而加剧了输入性价格上涨压力。

公司将采取以下应对策略：一是动态监测国际形势，建立地缘政治风险预警机制，密切关注国际政策变化及贸易摩擦动向；二是实施市场多元化战略，加速海外市场的多元化布局，降低对单一市场的依赖风险，以对冲地缘政治带来的不确定性。

#### 5、子公司管理风险

公司子公司数量较多，且地域分布较广，涉及的业务类型多样；不同公司的管理水平、企业文化各不相同，从而带来对于子公司远程管理的风险。

#### (五)其他

适用 不适用

#### 七、公司因不适用准则规定或国家秘密、商业秘密等特殊原因，未按准则披露的情况和原因说明

适用 不适用

## 第四节 公司治理、环境和社会

### 一、公司治理相关情况说明

适用 不适用

公司依据有关法律法规的要求，建立了股东会、董事会及下属专门委员会和公司高级管理人员等各级公司治理机构。股东会、董事会及下属专门委员会和高级管理人员职责明晰、相互制衡，形成了规范、有效的公司治理机制。股东会是公司的权力机构，通过选举和更换董事，修改公司章程，审议董事会报告，审议决定重大财务事项等行使股东权力；董事会及下属专门委员会负责公司重大事项的决策和年度经营目标的确定；公司高级管理人员对董事会负责，依法对公司资产经营进行管理。以董事会及下属专门委员会为中心的决策系统、以公司高级管理人员为中心的执行系统及以审计委员会为中心的监督系统各司其职，构成职责分离、相互约束的制衡机制。

报告期内，公司严格按照《公司法》、《证券法》、《上市公司治理准则》、《上海证券交易所股票上市规则》、《企业内部控制基本规范》、《上市公司独立董事管理办法》及配套指引等有关法律法规、规范性文件的要求，不断地完善公司治理结构，梳理完善内部控制制度，重新修订了《内部控制手册》；规范公司运作，加强内幕信息管理，强化信息披露工作，切实维护公司及全体股东的合法权益，确保了公司持续稳定的发展。

公司治理与法律、行政法规和中国证监会关于上市公司治理的规定是否存在重大差异；如有重大差异，应当说明原因

适用 不适用

## 二、公司控股股东、实际控制人在保证公司资产、人员、财务、机构、业务等方面独立性的具体措施，以及影响公司独立性而采取的解决方案、工作进度及后续工作计划

适用 不适用

公司总经理为实际控制人家族成员，为保证公司治理的独立性，公司董事会负责定战略、作决策、防风险；总经理负责抓执行、提效率、控运营，形成相互制衡、高效协同的治理闭环。

公司合理划分董事会与总经理职权，是公司完善治理、防范内部人控制、保障经营效率与决策科学的核心安排；同时，通过“五独立”与治理机制建设，可系统性维护上市公司独立性，保护全体股东尤其是中小股东权益。

人员：公司按照《公司法》及相关法律法规、《公司章程》规定，履行董事、高级管理人员的聘任程序。公司高级管理人员均在公司领取薪酬，董事、高级管理人员不存在法律、法规禁止的兼职情况。

资产：公司拥有独立的生产系统、配套设施、土地、房产、知识产权等，资产权属清晰、完整，无被控股股东占用情况。

财务：公司设有独立的财务会计部门，配备独立的财务会计人员，建立了独立的会计核算体系，制定《财务管理制度》并严格按照制度要求执行相关业务流程。控股股东、实际控制人及其控制的其他企业不存在与公司共享银行账户的情形。

机构：公司组织机构设立健全，股东会、董事会及各职能部门均独立行使各自职权。公司控股股东、实际控制人及其控制的其他企业未干预公司的机构设置和生产经营活动。

业务：公司拥有独立、完整的业务体系，具备独立的产、供、销系统。公司控股股东、实际控制人及其控制的其他企业严格遵守避免同业竞争相关承诺，也不存在直接或间接干预公司经营的情形。

控股股东、实际控制人及其控制的其他单位从事与公司相同或者相近业务的情况，以及同业竞争或者同业竞争情况发生较大变化对公司的影响、已采取的解决措施、解决进展以及后续解决计划  
适用 不适用

### 三、董事和高级管理人员的情况

#### (一) 现任及报告期内离任董事和高级管理人员持股变动及薪酬情况

√适用 □不适用

单位：股

姓名	职务	性别	年龄	任期起始日期	任期终止日期	年初持股数	年末持股数	年度内股份增减变动量	增减变动原因	报告期内从公司获得的税前薪酬总额(万元)	是否在公司关联方获取薪酬
徐赞	独立董事	男	44	2024.8.15	2025.12.01	—	—	—	—	18.25	否
	董事长			2025.12.01	2028.11.30						
田云飞	董事、总裁	男	45	2013.9.22	2028.11.30	357.00	357.00	—	—	84.14	否
李丽莎	董事长	女	47	2016.10.19	2025.12.01	1,400.00	1,400.00	—	—	73.60	否
	董事			2025.12.01	2028.11.30						
邱高鹏	董事、常务副总裁	男	53	2013.9.22	2028.11.30	—	—	—	—	67.67	否
陈坤	董事、副总裁兼董事会秘书	男	43	2022.11.15	2028.11.30	—	—	—	—	81.00	否
上官福旦	监事	男	47	2022.11.15	2025.12.01	—	—	—	—	23.50	否
	职工董事			2025.12.01	2028.11.30	—	—	—	—		
郑峰	独立董事	女	59	2024.8.15	2028.11.30	—	—	—	—	9.00	否
王呈斌	独立董事	男	56	2025.12.01	2028.11.30	—	—	—	—	0.75	否
王兴斌	独立董事	男	48	2025.12.01	2028.11.30	—	—	—	—	0.75	否
别涌	副总裁	男	50	2016.10.19	2028.11.30	357.00	357.00	—	—	78.34	否
杨国伟	财务总监	男	43	2022.11.15	2028.11.30	—	—	—	—	41.88	否
王开田(离任)	独立董事	男	68	2019.10.16	2025.12.01	—	—	—	—	8.25	否
合计	/	/	/	/	/	2,114.00	2,114.00	0.00	/	487.13	/

姓名	主要工作经历
徐赞	2009年7月至2010年10月任立信会计师事务所（特殊普通合伙）审计经理；2010年10月至2011年10月任宁波长阳科技股份有限公司财务总监；2011年10月至2019年9月，任宁波激智科技股份有限公司副总经理、董事、董事会秘书、财务总监；2017年4月至2019年10月任宁波沃衍股权投资合伙企业（有限合伙）公司投委会成员；2019年11月至2021年12月任上海鹿在信息科技有限公司执行董事兼总经理；2021年12月至2024年5月任海南德费马创业投资基金有限公司执行董事；2024年5月至2025年6月任上海零数科技有限公司财务总监、董事会秘书；济民健康第五届董事会独立董事。2025年7月至今任上海赤曜社文化传播有限公司执行董事兼总经理；2020年6月至今任创耀（苏州）通信科技股份有限公司独立董事；2025年12月至今任济民健康董事长。
田云飞	历任济民制药生产部经理、总经理助理、双鸽集团副总经理、双鸽集团总经理、双鸽新能源执行董事兼经理；担任的社会职务包括第十一届、第十二届浙江省人大代表；2008年4月至今任公司总经理。现任济民健康董事、总裁，博鳌国际医院总经理。
李丽莎	先后任职于济民制药质管部、上海双鸽采购部、财务部及人力资源部。担任的社会职务包括上海市奉贤区南桥镇人大代表、上海市奉贤区工商联常务理事、上海市商会常务理事、上海市台州商会副会长以及奉贤区食品药品安全协会理事等。曾任济民制药董事；济民健康董事长。现任济民健康董事、聚民生物执行董事、上海双鸽执行董事、双鸽集团监事。
邱高鹏	2010年6月至2011年6月任华立集团华方医药科技有限公司营销部部长；2011年6月至2013年6月任浙江我芯我能科技有限公司董事、总经理；2013年6月至今，任济民健康董事、常务副总裁、济民堂总经理，并兼任鄂州二医院执行董事。担任社会职务黄岩区第十四届政协委员，黄岩区第十五届政协常委，浙江省医药协会常务理事，台州市药学会第四届理事。
陈坤	2009年至2011年任职于西部证券投资银行部，项目经理；2011年至2016年任职于广发证券投资银行部，保荐代表人；2016年至2018年任职于西安雷迪信息技术有限公司，董事、财务总监兼董事会秘书；2018年4月加入公司任公司董事、副总裁兼财务总监。现任公司董事、副总裁兼董事会秘书。
上官福旦	曾任公司一车间主任，输液车间主任，生产管理部经理，公司第五届监事会监事长。现任公司职工董事、生产总监。
郑峰	1987年8月至2003年1月，任中国对外贸易运输总公司浙江省台州分公司经理部文员兼副经理；2003年2月至2011年1月，任浙江利群律师事务所律师合伙人；2011年3月至今，任浙江多联律师事务所高级合伙人，兼任浙江夜光明光电科技股份有限公司、浙江永太科技股份有限公司、济民健康的独立董事。
王呈斌	2003年9月至今，任台州学院教师，现为台州学院商学院教授；2015年5月至今，任浙江三门农村商业银行股份有限公司董事；2025年12月至今，任济民健康独立董事。
王兴斌	2002年12月至今，任浙江中和联合会计师事务所（普通合伙）副所长；2012年10月至今，任台州正和税务师事务所（普通合伙）执行事务合伙人；2020年5月至今，任浙江云橙控股集团股份有限公司（非上市公司）董事；2020年8月至今，任浙江双森金属科技股份有限公司（非上市公司）独立董事；2020年11月至2025年7月，任浙江海昇药业股份有限公司独立董事；2021年8月至今，任易歌企业管理（台州）有限公司执行董事兼经理；2020年12月至今，任恒勃控股股份有限公司独立董事；2025年12月至今，任济民健康独立董事。
别涌	历任山东大学学术交流中心经理、上海双鸽实业有限公司总经理，现任聚民生物科技有限公司总经理，济民健康副总裁。
杨国伟	2005年9月加入公司财务部，历任公司成本会计、财务部副经理、财务部经理、公司会计机构负责人（会计主管人员）。现任济民健康财务总监。

王开田 (离任)	历任南京财经大学原副校长,会计学院院长、系主任、教研室主任,中国商业会计学会副会长。曾兼任两届南京市人大代表及其财经委员、国家工商管理教学指导委员、中国会计准则咨询委员会专家,济民健康第四届、第五届董事会独立董事。现任中国企业财务管理协会特聘副会长、宝武镁业科技股份有限公司独立董事、江泰保险经纪股份有限公司独立董事(非上市公司)。
-------------	--

其它情况说明

适用 不适用

(二) 现任及报告期内离任董事和高级管理人员的任职情况

1、 在股东单位任职情况

√适用 □不适用

任职人员姓名	股东单位名称	在股东单位担任的职务	任期起始日期	任期终止日期
李丽莎	双鸽集团有限公司	监事	1994-11	
在股东单位任职情况的说明	无			

2、 在其他单位任职情况

√适用 □不适用

任职人员姓名	其他单位名称	在其他单位担任的职务	任期起始日期	任期终止日期
李丽莎	双鸽贸易	执行董事及经理	2015-12	
	上海双鸽	执行董事	2000-03	
郑峰	浙江多联律师事务所	高级合伙人	2011-03	
	浙江夜光明光电科技股份有限公司	独立董事	2022-01	2027-05
	永太科技股份有限公司	独立董事	2023-12	2025-08
徐赞	上海零数科技有限公司	财务总监、董事会秘书	2024-05	2025-06
	创耀(苏州)通信科技股份有限公司	独立董事	2020-06	2026-05
	上海赤曜社文化传播有限公司	执行董事兼总经理	2025-07	
王呈斌	台州学院商学院	教授	2023-09	
	浙江三门农村商业银行股份有限公司	董事	2015-05	
王兴斌	浙江中和联合会计师事务所(普通合伙)	副所长	2002-12	
	台州正和税务师事务所(普通合伙)	执行事务合伙人	2012-10	
	浙江云橙控股集团股份有限公司(非上市公司)	董事	2020-05	
	浙江双森金属科技股份有限公司(非上市公司)	独立董事	2020-08	
	浙江海昇药业股份有限公司	独立董事	2020-11	2025-07
	易歌企业管理(台州)有限公司	执行董事兼经理	2021-08	
	恒勃控股股份有限公司	独立董事	2020-12	2026-12
王开田(离任)	江泰保险经纪股份有限公司(非上市公司)	独立董事	2020-12	
	宝武镁业科技股份有限公司	独立董事	2024-01	2027-07
在其他单位任职情况的说明				

**(三) 董事、高级管理人员薪酬情况**

√适用 □不适用

单位：万元 币种：人民币

董事、高级管理人员薪酬的决策程序	董事（包括独立董事）、高级管理人员的报酬由董事会薪酬与考核委员会提出具体方案，高级管理人员的报酬需董事会审议决定，董事的报酬需由股东会审议决定。
董事在董事会讨论本人薪酬事项时是否回避	是
薪酬与考核委员会或独立董事专门会议关于董事、高级管理人员薪酬事项发表建议的具体情况	董事、高级管理人员的薪酬根据公司具体规章制度、公司薪酬体系确定。在公司担任具体职务的董事，根据其具体岗位领取相应报酬；公司每月为独立董事发放津贴，其履行职务发生的相关费用由公司报销。
董事、高级管理人员薪酬确定依据	以公司年初制定的经营目标为基础，年终时结合个人考核、履职情况等相关绩效考核，并依照公司经营目标完成情况，确定个人报酬。
董事和高级管理人员薪酬的实际支付情况	详见“现任及报告期离任董事和高级管理人员持股变动及薪酬情况”
报告期末全体董事和高级管理人员实际获得的薪酬合计	487.13
报告期末全体董事和高级管理人员实际获得薪酬的考核依据和完成情况	2025年度，独立董事领取的独立董事津贴不适用考核情况；公司非独立董事和高级管理人员依据公司绩效考核规定获得相应的薪酬。绩效考核工作按公司绩效考核规定，有效执行并完成。
报告期末全体董事和高级管理人员实际获得薪酬的递延支付安排	2025年度，独立董事领取的独立董事津贴不适用相关规定；非独立董事和高级管理人员薪酬暂无递延支付安排。2026年3月，公司修订《董事、高级管理人员薪酬管理制度》，后续公司将按照前述制度的规定进行递延支付安排。
报告期末全体董事和高级管理人员实际获得薪酬的止付追索情况	2025年度，独立董事领取的独立董事津贴不适用相关规定；非独立董事和高级管理人员薪酬暂无止付追索情况。2026年3月，公司修订《董事、高级管理人员薪酬管理制度》，后续公司将按照前述制度的规定执行对应的止付追索程序。

**(四) 公司董事、高级管理人员变动情况**

√适用 □不适用

姓名	担任的职务	变动情形	变动原因
王兴斌	独立董事	选举	换届
王呈斌	独立董事	选举	换届
徐赞	董事长	选举	换届
李丽莎	董事	选举	换届
上官福旦	职工董事	选举	换届
王开田	独立董事	离任	换届

**(五) 近三年受证券监管机构处罚的情况说明**

√适用 □不适用

2024年8月29日，上海证券交易所就李永泉作为公司任职人员，不得作为独立董事候选人，对公司出具了《关于对济民健康管理股份有限公司及有关责任人予以监管关注的决定》（上证公监函【2024】0190号），对济民健康股份有限公司及时任独立董事李永泉、时任董事会秘书张茜予以监管关注。详见上海证券交易所网站 www.sse.com.cn。

(六) 其他

适用 不适用

四、董事履行职责情况

(一) 董事参加董事会和股东会的情况

董事姓名	是否独立董事	参加董事会情况						参加股东会情况
		本年应参加董事会次数	亲自出席次数	以通讯方式参加次数	委托出席次数	缺席次数	是否连续两次未亲自参加会议	出席股东会的次数
徐赞	否	9	9	5	0	0	否	2
田云飞	否	9	9	4	0	0	否	2
李丽莎	否	9	9	5	0	0	否	2
邱高鹏	否	9	9	5	0	0	否	2
陈坤	否	9	9	4	0	0	否	2
上官福旦	否	2	2	1	0	0	否	0
郑峰	是	9	9	4	0	0	否	2
王呈斌	是	2	2	1	0	0	否	0
王兴斌	是	2	2	1	0	0	否	0
王开田（离任）	是	7	7	3	0	0	否	2

连续两次未亲自出席董事会会议的说明

适用 不适用

年内召开董事会会议次数	9
其中：现场会议次数	4
通讯方式召开会议次数	4
现场结合通讯方式召开会议次数	5

(二) 董事对公司有关事项提出异议的情况

适用 不适用

(三) 其他

适用 不适用

五、董事会下设专门委员会情况

适用 不适用

(一) 董事会下设专门委员会成员情况

专门委员会类别	成员姓名
审计委员会	王兴斌、上官福旦、王呈斌
提名委员会	王呈斌、田云飞、王兴斌
薪酬与考核委员会	郑峰、王兴斌、田云飞
战略委员会	徐赞、田云飞、邱高鹏、陈坤、王呈斌

(二) 报告期内审计委员会召开六次会议

召开日期	会议内容	重要意见和建议	其他履行职责情况
2025年1月23日	审阅公司编制的财务会计报表，与审计机构协商并确定相关财务报告审计工作安排	与审计机构协商并确定了年度公司财务报告审计工作的时间、人员等安排；确定了可能存在较高重大错报风险的领域及关键审计事项	
2025年3月28日	主要讨论了何清红团队伪造公章对公司财务的影响	听取年报审计机构的意见；结合律师意见以及公司供应商排查情况，基于谨慎性原则，做出相应的财务处理	
2025年4月27日	听取年报审计机构审计情况汇报	听取年报审计机构关于2024年年度报告审计情况汇报	
	1、审阅公司2024年度财务报告；2、《关于公司2024年度内部控制评价报告的议案》；3、《关于确认支付2024年度审计报酬及续聘2025年度审计机构的议案》4、对会计师事务所2024年度审计履职评估及履行监督职责情况的报告；5、审阅公司对会计师事务所2024年度审计履职情况的评估报告；6、审阅公司2025年第一季度财务报告并对其发表意见	审计委员会一致同意通过本次议案	
2025年8月20日	审阅关于公司2025年半年度报告的议案	审计委员会一致同意通过本次议案	
2025年10月29日	审阅关于公司2025年三季度报告的议案	审计委员会一致同意通过本次议案	
2025年12月2日	审阅杨国伟作为财务负责人的任职条件和履职能力	审计委员会一致同意并将该事项提交公司董事会审议	

(三) 报告期内薪酬与考核委员会召开一次会议

召开日期	会议内容	重要意见和建议	其他履行职责情况
2025年4月27日	《关于对公司董事(不包括独立董事)与高级管理人员2024年度的薪酬进行考核及关于确定公司董事、监事与高级管理人员2025年度薪酬方案的议案》	薪酬与考核委员会一致同意通过本次议案	

**(四) 报告期内提名委员会召开两次会议**

召开日期	会议内容	重要意见和建议	其他履行职责情况
2025年3月28日	《关于解聘公司副总裁的议案》	提名委员会一致同意通过本次议案	
2025年12月2日	公司提名委员会对第六届董事会第一次会议中所聘任的总裁、董事会秘书及其他高级管理人员的简历等资料进行了审阅	提名委员会一致同意该议案，并同意该议案提交公司董事会审议	

**(五) 存在异议事项的具体情况**

适用 不适用

**六、 审计委员会发现公司存在风险的说明**

适用 不适用

审计委员会对报告期内的监督事项无异议。

**七、 报告期末母公司和主要子公司的员工情况**

**(一) 员工情况**

母公司在职员工的数量	572
主要子公司在职员工的数量	1,278
在职员工的数量合计	1,890
母公司及主要子公司需承担费用的离退休职工人数	245
<b>专业构成</b>	
专业构成类别	专业构成人数
生产人员	549
销售人员	134
研发技术人员	157
财务人员	43
医务人员	608
行政后勤人员	399
合计	1,890
<b>教育程度</b>	
教育程度类别	数量（人）
硕士及以上	67
本科	455
大专	607
高中及以下	761
合计	1,890

**(二) 薪酬政策**

适用 不适用

完善薪酬制度，做好市场调研分析工作，使公司的薪酬体系和薪酬管理不断完善、优化。设

计良好、合乎需要的薪酬制度，合理设计薪酬结构，确定薪酬标准，使员工的劳动付出通过薪资得到合理回报，实现员工自我价值，以促进企业经营的不断发展。

### (三) 培训计划

√适用 □不适用

培训坚持按需施教，务求实效的原则，根据公司改革与发展需要和员工多样化培训需求，分层次、分类别地开展内容丰富、形式灵活的培训，增强教育培训的针对性和实效性，确保培训质量。一方面，加强公司中、低层管理人员的培训，完善知识结构，提高管理者的综合素质，增强综合管理能力、创新和执行能力。另一方面，加强员工的基础培训，提升其文化、技能水平，增强严格履行岗位职责的能力。公司始终坚持构建完善的、可持续发展的学习平台，打造团队学习之轮，使企业成长为学习型组织，提升企业核心竞争力。

### (四) 劳务外包情况

√适用 □不适用

劳务外包的工时总数	126623.5
劳务外包支付的报酬总额（万元）	317.58

## 八、利润分配或资本公积金转增预案

### (一) 现金分红政策的制定、执行或调整情况

√适用 □不适用

#### 1、现金分红政策的制定情况

公司未来三年（2026-2028年）股东回报规划于2026年4月2日经公司2026年第一次临时股东大会审议通过，具体的利润分配政策详见《济民健康管理股份有限公司关于未来三年（2026-2028年）股东分红回报规划》，以及《公司章程》利润分配的相关条款。

#### 2、现金分红政策的执行情况

根据《上市公司监管指引第3号—上市公司现金分红》及《公司章程》等的有关规定，鉴于公司2025年度净利润为负，考虑到公司未来发展需求，并结合公司目前经营情况，公司董事会拟定2025年度利润分配预案为：不分配现金股利，不送红股，不进行资本金转增股本。

#### 3、现金分红政策的调整情况

报告期内，公司现金分红政策未发生调整。

### (二) 现金分红政策的专项说明

√适用 □不适用

是否符合公司章程的规定或股东会决议的要求	√是 □否
分红标准和比例是否明确和清晰	√是 □否
相关的决策程序和机制是否完备	√是 □否
独立董事是否履职尽责并发挥了应有的作用	√是 □否
中小股东是否有充分表达意见和诉求的机会，其合法权益是否得到了充分保	√是 □否

护	
---	--

(三) 报告期内盈利且母公司可供股东分配利润为正，但未提出现金利润分配方案预案的，公司应当详细披露原因以及未分配利润的用途和使用计划

适用 不适用

(四) 本报告期利润分配及资本公积金转增股本预案

适用 不适用

(五) 最近三个会计年度现金分红情况

适用 不适用

单位：元 币种：人民币

最近三个会计年度累计现金分红金额（含税）(1)	0.00
最近三个会计年度累计回购并注销金额(2)	91,619,396.01
最近三个会计年度现金分红和回购并注销累计金额(3)=(1)+(2)	91,619,396.01
最近三个会计年度年均净利润金额(4)	-123,591,560.40
最近三个会计年度现金分红比例（%）(5)=(3)/(4)	不适用
最近一个会计年度合并报表中归属于上市公司普通股股东的净利润	-245,582,547.30
最近一个会计年度母公司报表年度末未分配利润	-136,137,543.89

九、公司股权激励计划、员工持股计划或其他员工激励措施的情况及其影响

(一) 相关激励事项已在临时公告披露且后续实施无进展或变化的

适用 不适用

(二) 临时公告未披露或有后续进展的激励情况

股权激励情况

适用 不适用

其他说明：

适用 不适用

员工持股计划情况

适用 不适用

其他激励措施

适用 不适用

(三) 董事、高级管理人员报告期内被授予的股权激励情况

适用 不适用

(四) 报告期内对高级管理人员的考评机制，以及激励机制的建立、实施情况

适用 不适用

公司高级管理人员均由公司董事会聘任，董事会负责对公司高级管理人员的工作能力、履职情况等进行评价。公司执行岗位工资与绩效工资相结合的薪酬制度，年初根据总体发展战略和经营目标确定具体的考核、奖惩办法。

## 十、报告期内的内部控制制度建设及实施情况

适用 不适用

报告期内，公司根据《公司法》《证券法》等法律、法规及中国证监会和上海证券交易所的有关规定，在建立了科学规范的内控管理体系基础上，结合行业特征及企业经营实际，对内控制度进行持续完善与细化，为企业经营管理的合法合规及资产安全提供了保障，有效促进公司战略的稳步实施。

公司内部控制体系结构合理，内部控制制度框架符合财政部、中国证监会等五部委对于内部控制体系完整性、合理性、有效性的要求，能够适应公司管理和发展的需要。公司不断健全内控体系，内控运行机制有效，达到了内部控制预期目标，保障了公司及全体股东的利益。

公司第六届董事会第四次会议审议通过了公司《2025年内部控制评价报告》，全文详见上海证券交易所网站。

报告期内内部控制存在重大缺陷情况的说明

适用 不适用

## 十一、报告期内对子公司的管理控制情况

适用 不适用

公司根据《公司法》《公司章程》等相关法律法规与规章制度的规定，对子公司实施管理控制，一是建立全面预算管理，对子公司实行以预算指标及重点任务为主的考核管理方式；二是指导子公司规范运作，加强财务管控，对重大事项进行指导；三是建立子公司对关联交易、对外担保、对外投资、计划外经营性资产的购买和处置等重大事项事前向公司的报告制度。

报告期内，公司各子公司运营正常、运行良好。

对子公司的管理控制存在异常的风险提示

适用 不适用

## 十二、内部控制审计报告的相关情况说明

适用 不适用

天健会计师事务所（特殊普通合伙）对公司《2025年度内部控制评价报告》出具带强调事项段的无保留意见的内部控制审计报告。详见公司2026年4月30日在《中国证券报》、《上海证券报》、《证券日报》、《证券时报》和上海证券交易所网站上刊登的相关公告。

是否披露内部控制审计报告：是

内部控制审计报告意见类型：带强调事项段的无保留意见

十三、上市公司治理专项行动自查问题整改情况

不适用

十四、纳入环境信息依法披露企业名单的上市公司及其主要子公司的环境信息情况

适用 不适用

纳入环境信息依法披露企业名单中的企业数量（个）		4
序号	企业名称	环境信息依法披露报告的查询索引
1	济民健康管理股份有限公司	浙江省生态环境厅-企业环境信息依法披露系统 mlzj.sthjt.zj.gov.cn/eps/index/enterprise-search 全国排污许可证管理信息平台 <a href="https://permit.mee.gov.cn/">https://permit.mee.gov.cn/</a>
2	聚民生物科技有限公司	全国排污许可证管理信息平台 <a href="https://permit.mee.gov.cn/">https://permit.mee.gov.cn/</a>
3	海南济民博鳌国际医院有限公司	全国排污许可证管理信息平台 <a href="https://permit.mee.gov.cn/">https://permit.mee.gov.cn/</a>
4	鄂州二医院有限公司	全国排污许可证管理信息平台 <a href="https://permit.mee.gov.cn/">https://permit.mee.gov.cn/</a>

其他说明

适用 不适用

十五、社会责任工作情况

(一) 是否单独披露社会责任报告、可持续发展报告或 ESG 报告

适用 不适用

(二) 社会责任工作具体情况

适用 不适用

对外捐赠、公益项目	数量/内容	情况说明
总投入（万元）	442.76	
其中：资金（万元）	5.00	
物资折款（万元）	437.76	
惠及人数（人）	/	

具体说明

适用 不适用

十六、巩固拓展脱贫攻坚成果、乡村振兴等工作具体情况

适用 不适用

扶贫及乡村振兴项目	数量/内容	情况说明
总投入（万元）	3.00	
其中：资金（万元）	3.00	
物资折款（万元）	0.00	
惠及人数（人）	/	
帮扶形式（如产业扶贫、就业扶贫、教育扶贫等）	/	

具体说明

适用 不适用

**十七、其他**

适用 不适用

## 第五节 重要事项

### 一、承诺事项履行情况

#### (一) 公司实际控制人、股东、关联方、收购人以及公司等承诺相关方在报告期内或持续到报告期内的承诺事项

√适用 □不适用

承诺背景	承诺类型	承诺方	承诺内容	承诺时间	是否有履行期限	承诺期限	是否及时严格履行	如未能及时履行应说明未完成履行的具体原因	如未能及时履行应说明下一步计划
与股改相关的承诺	解决同业竞争	实际控制人李仙玉家族、公司控股股东双鸽集团、梓铭贸易	避免同业竞争的有关协议和承诺人出具了《避免同业竞争承诺函》，承诺主要内容如下：本承诺人、本承诺人的直系亲属、本承诺人直接或间接控制的除发行人之外的其他企业、及/或本承诺人的直系亲属直接或间接控制的除发行人之外的其他企业不存在从事与发行人及/或发行人的控股子公司所从事的业务相同、相似或构成实质性同业竞争业务的情况；若发行人之股票在证券交易所上市，则在本承诺人、直系亲属及相关企业作为发行人实际控制人、控股股东或主要股东（持股5%或以上）之期间内，本承诺人将采取有效措施，并促使本承诺人、直系亲属及相关企业采取有效措施，不会以任何形式从事或参与任何可能对发行人及其子公司目前主要从事的业务相同、相似或构成实质性同业竞争的业务，或于该等业务中持有权益或利益；在本承诺人、直系亲属及相关企业作为发行人实际控制人、控股股东或主要股东（持股5%或以上）期间，如本承诺人及本承诺人直接或间接控制的除发行人之外的其他企业自境内外获得任何业务机会，且该业务机会与发行人及其子公司目前主要从事之业务或于其时所主要从事之业务相同、相似或构成实质性同业竞争，本承诺人应立刻通知或促使相关企业立刻通知发行人，保证发行人较	2015.02	是	长期	是		

		<p>本承诺人及相关企业在同等条件下享有优先获得该业务机会的权利，并将协助发行人以本承诺人及相关企业获得的条件、公允条件或发行人可接受的条件取得该业务机会；在本承诺人、直系亲属及相关企业作为发行人实际控制人、控股股东或主要股东（持股 5%或以上）期间，除非发行人明确书面表示不从事该类业务或者放弃相关机会，本承诺人将不再新设立从事与发行人相同、相似业务或对发行人构成实质性同业竞争的控股子公司；如本承诺人在上述条件下设立新的控股子公司，从事与发行人具有同业竞争关系的业务，本承诺人将同意发行人保留适时以公允价格购买该等业务的权利；本承诺人承诺不利用本承诺人及相关企业作为发行人实际控制人、控股股东或主要股东（持股 5%或以上）的地位和对发行人的实际控制能力，损害发行人以及发行人其他股东的权益；本承诺函同样适用于本承诺人的直系亲属，以及本承诺人、本承诺人的直系亲属直接或间接控制的除发行人之外的其他企业；本承诺人承诺对以上承诺的真实性承担全部法律责任并同意向发行人及其子公司赔偿由于本承诺人、本承诺人的直系亲属及相关企业因违反本承诺而致使发行人及其子公司遭受的一切损失、损害和开支。</p>						
--	--	---	--	--	--	--	--	--

**(二) 公司资产或项目存在盈利预测，且报告期仍处在盈利预测期间，公司就资产或项目是否达到原盈利预测及其原因作出说明**

已达到  未达到  不适用

**(三) 业绩承诺情况**

适用  不适用

业绩承诺变更情况

适用  不适用

其他说明

适用  不适用

**二、报告期内控股股东及其他关联方非经营性占用资金情况**

适用  不适用

**三、违规担保情况**

适用  不适用

**四、公司董事会对会计师事务所“非标准意见审计报告”的说明**

适用  不适用

**(一) 审计报告中“强调事项段”的主要内容**

天健在出具的公司 2025 年度审计报告中指出：“我们提醒财务报表使用者关注，如财务报表附注十三（二）所述，济民健康于 2025 年 8 月出资 15,000 万元认购湖北长河智能科技创业发展合伙企业（有限合伙）合伙份额。2026 年 4 月，济民健康将其持有上述全部合伙份额以 15,000 万元对外转让，截至本审计报告出具日，公司已收妥上述转让款。本段内容不影响已发表的审计意见。”

**(二) 董事会针对审计意见涉及事项的相关说明**

公司董事会审阅了天健给公司出具的 2025 年度审计报告，认为天健出具的带强调事项段的无保留意见涉及的事项符合公司实际情况，其在公司上述审计报告中增加强调事项段是为提醒上述报告使用者关注有关内容，不影响公司财务报告的有效性。董事会同意天健对公司 2025 年度审计报告中强调事项段的说明。

**(三) 公司应对措施**

1、公司积极与执行事务合伙人长河湖北创投沟通，全力维护公司合法权益。经多次协商，双方已就退出该合伙企业事项达成一致方案。截至审计报告出具日，公司已全额收回全部投资本金。

2、公司加强对投资项目的管理，对重要投资项目采取财务、公章共管等方式，以确保公司对外投资的安全。

公司董事会将积极督促管理层采取有效措施，努力消除上述事项对公司的影响，切实有效维护公司和广大投资者的利益。

## 五、公司对会计政策、会计估计变更或重大会计差错更正原因和影响的分析说明

### （一）公司对会计政策、会计估计变更原因及影响的分析说明

适用 不适用

### （二）公司对重大会计差错更正原因及影响的分析说明

适用 不适用

### （三）与前任会计师事务所进行的沟通情况

适用 不适用

### （四）审批程序及其他说明

适用 不适用

## 六、聘任、解聘会计师事务所情况

单位：万元 币种：人民币

	现聘任
境内会计师事务所名称	天健会计师事务所（特殊普通合伙）
境内会计师事务所报酬	90
境内会计师事务所审计年限	12年
境内会计师事务所注册会计师姓名	赖兴恺、王潮
境内会计师事务所注册会计师审计服务的累计年限	赖兴恺（1年）、王潮（1年）

	名称	报酬
内部控制审计会计师事务所	天健会计师事务所（特殊普通合伙）	25

聘任、解聘会计师事务所的情况说明

适用 不适用

审计期间改聘会计师事务所的情况说明

适用 不适用

审计费用较上一年度下降20%以上（含20%）的情况说明

适用 不适用

## 七、面临退市风险的情况

### （一）导致退市风险警示的原因

适用 不适用

### （二）公司拟采取的应对措施

适用 不适用

### (三) 面临终止上市的情况和原因

适用 不适用

### 八、破产重整相关事项

适用 不适用

### 九、重大诉讼、仲裁事项

本年度公司有重大诉讼、仲裁事项 本年度公司无重大诉讼、仲裁事项

#### (一) 诉讼、仲裁事项已在临时公告披露且无后续进展的

适用 不适用

#### (二) 临时公告未披露或有后续进展的诉讼、仲裁情况

适用 不适用

#### (三) 其他说明

适用 不适用

### 十、上市公司及其董事、高级管理人员、控股股东、实际控制人涉嫌违法违规、受到处罚及整改情况

适用 不适用

公司原副总裁何清红及其团队成员于2023年3月私刻了公司及其子公司（聚民生物科技有限公司、浙江济民堂医药贸易有限公司）的印章，并在销售过程中，冒用公司名义用假章与经销商签署《补充协议》，约定若经销商在一定期限内（如3个月、6个月）没有实现产品销售，在不影响二次销售的情况下，有权退回公司，公司需给予经销商所退回产品采购金额10%的资金占用补偿（一般为10%）。

2025年12月19日，台州市黄岩区人民法院作出的（2025）浙1003刑初647号刑事判决书，判决被告人何清红犯伪造公司印章罪，判处有期徒刑二年三个月，并处罚金人民币十万元。

### 十一、报告期内公司及其控股股东、实际控制人诚信状况的说明

适用 不适用

报告期内公司及控股股东、实际控制人诚信状况良好。

### 十二、重大关联交易

#### (一) 与日常经营相关的关联交易

##### 1、已在临时公告披露且后续实施无进展或变化的事项

适用 不适用

2、已在临时公告披露，但有后续实施的进展或变化的事项

适用 不适用

3、临时公告未披露的事项

适用 不适用

(二) 资产或股权收购、出售发生的关联交易

1、已在临时公告披露且后续实施无进展或变化的事项

适用 不适用

2、已在临时公告披露，但有后续实施的进展或变化的事项

适用 不适用

3、临时公告未披露的事项

适用 不适用

4、涉及业绩约定的，应当披露报告期内的业绩实现情况

适用 不适用

(三) 共同对外投资的重大关联交易

1、已在临时公告披露且后续实施无进展或变化的事项

适用 不适用

2、已在临时公告披露，但有后续实施的进展或变化的事项

适用 不适用

3、临时公告未披露的事项

适用 不适用

(四) 关联债权债务往来

1、已在临时公告披露且后续实施无进展或变化的事项

适用 不适用

2、已在临时公告披露，但有后续实施的进展或变化的事项

适用 不适用

3、临时公告未披露的事项

适用 不适用

(五) 公司与存在关联关系的财务公司、公司控股财务公司与关联方之间的金融业务

适用 不适用

**(六)其他**

适用 不适用

**十三、重大合同及其履行情况**

**(一) 托管、承包、租赁事项**

**1、 托管情况**

适用 不适用

**2、 承包情况**

适用 不适用

**3、 租赁情况**

适用 不适用

(二) 担保情况

√适用 □不适用

单位：万元 币种：人民币

公司对外担保情况（不包括对子公司的担保）															
担保方	担保方与上市公司的关系	被担保方	担保金额	担保发生日期(协议签署日)	担保起始日	担保到期日	担保类型	担保物(如有)	担保是否已经履行完毕	担保是否逾期	担保逾期金额	反担保情况	是否为关联方担保	关联关系	
报告期内担保发生额合计（不包括对子公司的担保）															0.00
报告期末担保余额合计（A）（不包括对子公司的担保）															0.00
公司及其子公司对子公司的担保情况															
报告期内对子公司担保发生额合计															9,337.00
报告期末对子公司担保余额合计（B）															26,719.00
公司担保总额情况（包括对子公司的担保）															
担保总额（A+B）															26,719.00
担保总额占公司净资产的比例(%)															21.91
其中：															
为股东、实际控制人及其关联方提供担保的金额（C）															0.00
直接或间接为资产负债率超过70%的被担保对象提供的债务担保金额（D）															12,337.00
担保总额超过净资产50%部分的金额（E）															0.00
上述三项担保金额合计（C+D+E）															12,337.00
未到期担保可能承担连带清偿责任说明															
担保情况说明															

(三) 委托他人进行现金资产管理的情况

1、委托理财情况

(1). 委托理财总体情况

适用 不适用

其他情况

适用 不适用

(2). 单项委托理财情况

适用 不适用

其他情况

适用 不适用

(3). 委托理财减值准备

适用 不适用

2、委托贷款情况

(1). 委托贷款总体情况

适用 不适用

其他情况

适用 不适用

(2). 单项委托贷款情况

适用 不适用

其他情况

适用 不适用

(3). 委托贷款减值准备

适用 不适用

3、其他情况

适用 不适用

(四) 其他重大合同

适用 不适用

十四、募集资金使用进展说明

适用 不适用

十五、其他对投资者作出价值判断和投资决策有重大影响的重大事项的说明

适用 不适用

## 第六节 股份变动及股东情况

### 一、股本变动情况

#### (一) 股份变动情况表

##### 1、股份变动情况表

报告期内，公司股份总数及股本结构未发生变化。

##### 2、股份变动情况说明

适用 不适用

##### 3、股份变动对最近一年和最近一期每股收益、每股净资产等财务指标的影响（如有）

适用 不适用

##### 4、公司认为必要或证券监管机构要求披露的其他内容

适用 不适用

#### (二) 限售股份变动情况

适用 不适用

### 二、证券发行与上市情况

#### (一) 截至报告期内证券发行情况

适用 不适用

截至报告期内证券发行情况的说明（存续期内利率不同的债券，请分别说明）：

适用 不适用

#### (二) 公司股份总数及股东结构变动及公司资产和负债结构的变动情况

适用 不适用

#### (三) 现存的内部职工股情况

适用 不适用

### 三、股东和实际控制人情况

#### (一) 股东总数

截至报告期末普通股股东总数(户)	53,737
年度报告披露日前上一月末的普通股股东总数(户)	43,297

(二) 截至报告期末前十名股东、前十名流通股东（或无限售条件股东）持股情况表

单位：股

前十名股东持股情况（不含通过转融通出借股份）							
股东名称 （全称）	报告期内增 减	期末持股数 量	比例 （%）	持有有 限售条 件股份 数量	质押、标记或冻结 情况		股东性质
					股份状 态	数量	
双鸽集团有限 公司	-5,235,000	122,748,520	23.38	0	质押	76,500,000	境内非国 有法人
张雪琴	0	44,837,020	8.54	0	质押	44,800,000	境内自然 人
台州市梓铭贸 易有限公司	0	28,532,000	5.43	0	质押	19,600,000	境内非国 有法人
李丽莎	0	14,000,000	2.67	0	无	0	境内自然 人
李慧慧	0	10,600,000	2.02	0	无	0	境内自然 人
高盛公司有限 责任公司	+4,795,999	5,227,246	1.00	0	无	0	境外法人
田云飞	0	3,570,000	0.68	0	无	0	境内自然 人
别涌	0	3,570,000	0.68	0	无	0	境内自然 人
蒋燕	+3,076,100	3,076,100	0.59	0	无	0	境内自然 人
J.P.Morgan Securities PLC —自有资金	+2,443,269	2,443,269	0.47	0	无	0	境外法人
前十名无限售条件股东持股情况（不含通过转融通出借股份）							
股东名称	持有无限售条件流通股的数量	股份种类及数量					
		种类	数量				
双鸽集团有限公司	122,748,520	人民币普通股	122,748,520				
张雪琴	44,837,020	人民币普通股	44,837,020				
台州市梓铭贸易有限公司	28,532,000	人民币普通股	28,532,000				
李丽莎	14,000,000	人民币普通股	14,000,000				
李慧慧	10,600,000	人民币普通股	10,600,000				
高盛公司有限责任公司	5,227,246	人民币普通股	5,227,246				
田云飞	3,570,000	人民币普通股	3,570,000				
别涌	3,570,000	人民币普通股	3,570,000				
蒋燕	3,076,100	人民币普通股	3,076,100				
J.P.Morgan Securities PLC—自 有资金	2,443,269	人民币普通股	2,443,269				
前十名股东中回购专户情况 说明	截至报告期末，公司通过回购专用证券账户累计已回购股份数量 3,060,500股，占公司现有总股本的0.58%。						
上述股东委托表决权、受托表 决权、放弃表决权的说明	无						

上述股东关联关系或一致行动的说明	公司实际控制人李仙玉家族持有济民健康管理股份有限公司股份77,277,020股，占公司总股本的14.72%，并持有公司控股股东双鸽集团100%的股权和法人股股东台州市梓铭贸易有限公司100%的股权。公司未知其他股东之间是否存在关联关系或一致行动的情况。
表决权恢复的优先股股东及持股数量的说明	无

持股5%以上股东、前十名股东及前十名无限售流通股股东参与转融通业务出借股份情况

适用 不适用

前十名股东及前十名无限售流通股股东因转融通出借/归还原因导致较上期发生变化

适用 不适用

前十名有限售条件股东持股数量及限售条件

适用 不适用

**(三) 战略投资者或一般法人因配售新股成为前10名股东**

适用 不适用

**四、控股股东及实际控制人情况**

**(一) 控股股东情况**

**1、法人**

适用 不适用

名称	双鸽集团有限公司
单位负责人或法定代表人	李仙玉
成立日期	1994年11月30日
主要经营业务	对外股权投资
报告期内控股和参股的其他境内外上市公司的股权情况	无
其他情况说明	无

**2、自然人**

适用 不适用

**3、公司不存在控股股东情况的特别说明**

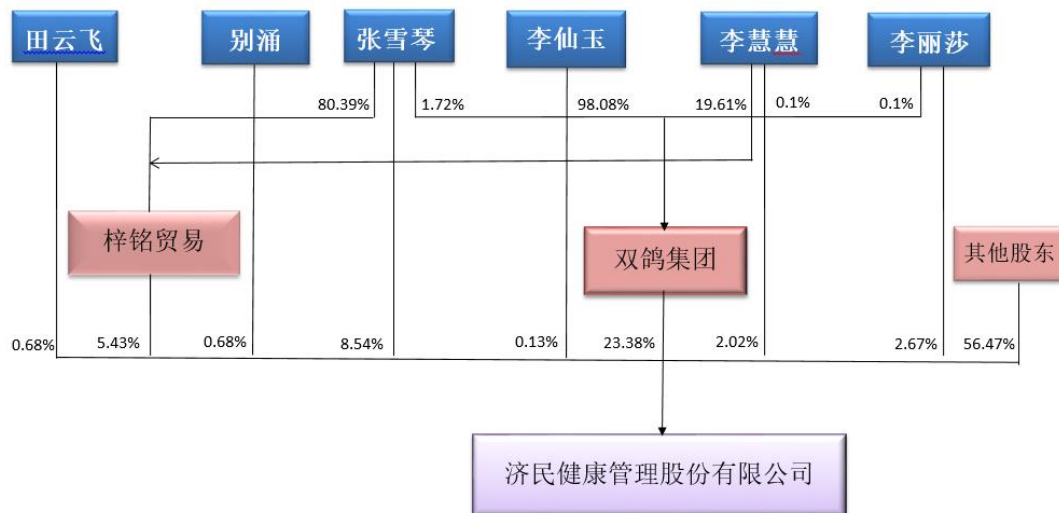
适用 不适用

**4、报告期内控股股东变更情况的说明**

适用 不适用

**5、公司与控股股东之间的产权及控制关系的方框图**

适用 不适用



(二) 实际控制人情况

1、 法人

适用 不适用

2、 自然人

适用 不适用

姓名	李仙玉
国籍	中国
是否取得其他国家或地区居留权	否
主要职业及职务	双鸽集团执行董事兼总经理
过去 10 年曾控股的境内外上市公司情况	无
姓名	张雪琴
国籍	中国
是否取得其他国家或地区居留权	否
主要职业及职务	梓铭贸易执行董事兼经理、双鸽集团监事
过去 10 年曾控股的境内外上市公司情况	无
姓名	李慧慧
国籍	中国
是否取得其他国家或地区居留权	是
主要职业及职务	梓铭贸易监事、聚瑞塑胶执行董事、济民堂医药贸易有限公司执行董事、双鸽贸易有限公司执行董事
过去 10 年曾控股的境内外上市公司情况	无
姓名	李丽莎
国籍	中国

是否取得其他国家或地区居留权	否
主要职业及职务	济民健康董事、双鸽集团监事、聚民生物执行董事
过去 10 年曾控股的境内外上市公司情况	无
姓名	田云飞
国籍	中国
是否取得其他国家或地区居留权	是
主要职业及职务	济民健康董事、总裁，博鳌国际医院总经理
过去 10 年曾控股的境内外上市公司情况	无
姓名	别涌
国籍	中国
是否取得其他国家或地区居留权	否
主要职业及职务	聚民生物总经理、济民健康副总裁
过去 10 年曾控股的境内外上市公司情况	无

3、公司不存在实际控制人情况的特别说明

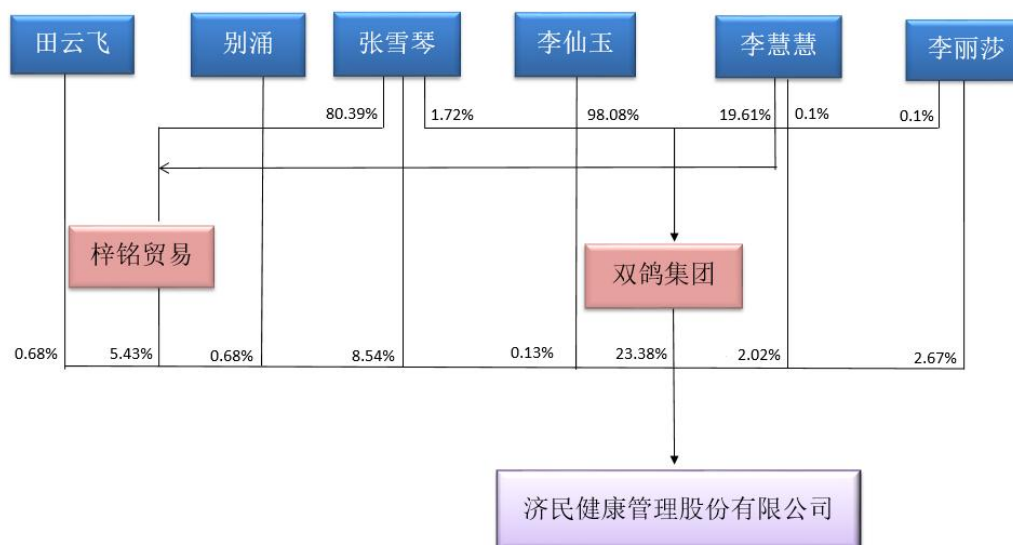
适用 不适用

4、报告期内公司控制权发生变更的情况说明

适用 不适用

5、公司与实际控制人之间的产权及控制关系的方框图

适用 不适用



6、实际控制人通过信托或其他资产管理方式控制公司

适用 不适用

(三) 控股股东及实际控制人其他情况介绍

适用 不适用

五、公司控股股东或第一大股东及其一致行动人累计质押股份数量占其所持公司股份数量比例达到 80%以上

适用 不适用

六、其他持股在百分之十以上的法人股东

适用 不适用

七、股份限制减持情况说明

适用 不适用

八、股份回购在报告期的具体实施情况

适用 不适用

单位：万元 币种：人民币

回购股份方案名称	关于以集中竞价交易方式回购公司股份方案
回购股份方案披露时间	2025.03.29
拟回购股份数量及占总股本的比例 (%)	占公司总股本 525090615 的比例约为 1.90~3.81
拟回购金额	10,000~20,000
拟回购期间	2025.03.29 至 2026.03.28
回购用途	用于员工持股计划或股权激励
已回购数量(股)	3,060,500
已回购数量占股权激励计划所涉及的标的股票的比例(%) (如有)	无
公司采用集中竞价交易方式减持回购股份的进展情况	无

九、优先股相关情况

适用 不适用

## 第七节 债券相关情况

### 一、公司债券（含企业债券）和非金融企业债务融资工具

适用 不适用

### 二、可转换公司债券情况

适用 不适用

## 第八节 财务报告

### 一、审计报告

适用 不适用

# 审计报告

天健审〔2026〕11310 号

济民健康管理股份有限公司全体股东：

### （一）审计意见

我们审计了济民健康管理股份有限公司（以下简称济民健康）财务报表，包括 2025 年 12 月 31 日的合并及母公司资产负债表，2025 年度的合并及母公司利润表、合并及母公司现金流量表、合并及母公司所有者权益变动表，以及相关财务报表附注。

我们认为，后附的财务报表在所有重大方面按照企业会计准则的规定编制，公允反映了济民健康 2025 年 12 月 31 日的合并及母公司财务状况，以及 2025 年度的合并及母公司经营成果和现金流量。

### （二）形成审计意见的基础

我们按照中国注册会计师审计准则的规定执行了审计工作。审计报告的“注册会计师对财务报表审计的责任”部分进一步阐述了我们在这些准则下的责任。按照《中国注册会计师独立性准则第 1 号——财务报表审计和审阅业务对独立性的要求》和中国注册会计师职业道德守则，我们独立于济民健康，并履行了职业道德方面的其他责任。我们在审计中遵循了对公众利益实体审计的独立性要求。我们相信，我们获取的审计证据是充分、适当的，为发表审计意见提供了基础。

### （三）强调事项

我们提醒财务报表使用者关注，如财务报表附注十三(二)所述，济民健康于 2025 年 8 月出资 15,000 万元认购湖北长河智能科技创业发展合伙企业（有限合伙）合伙份额。2026 年 4 月，济民

健康将其持有上述全部合伙份额以 15,000 万元对外转让。截至本审计报告出具日，公司已收妥上述转让款。本段内容不影响已发表的审计意见。

#### （四）关键审计事项

关键审计事项是我们根据职业判断，认为对本期财务报表审计最为重要的事项。这些事项的应对以对财务报表整体进行审计并形成审计意见为背景，我们不对这些事项单独发表意见。

##### 1、收入确认

###### （1）. 事项描述

相关信息披露详见财务报表相关附注。

济民健康的营业收入主要来自于大输液、医疗器械产品的生产与销售及提供医疗服务，属于在某一时点履行的履约义务。2025 年度，济民健康营业收入金额为 68,596.30 万元。

由于营业收入是对济民健康的关键业绩指标之一，可能存在济民健康管理层（以下简称管理层）通过不恰当的收入确认以达到特定目标或预期的固有风险。因此，我们将收入确认确定为关键审计事项。

###### （2）. 审计应对

针对收入确认，我们实施的审计程序主要包括：

1) 了解与收入确认相关的关键内部控制，评价这些控制的设计，确定其是否得到执行，并测试相关内部控制的运行有效性；

2) 检查销售合同，了解主要合同条款或条件，评价收入确认方法是否适当；

3) 按月度、产品、客户等对营业收入及毛利率实施分析程序，识别是否存在重大或异常波动，并查明原因；

4) 对于内销收入，选取项目检查相关支持性文件，包括销售合同、销售发票、客户签收单等；对于出口收入，获取电子口岸信息并与账面记录核对，并选取项目检查相关支持性文件，包括销售合同、销售发票、出口报关单、货运提单等支持性文件；

5) 结合应收账款函证，选取项目函证销售金额；

6) 实施截止测试，检查收入是否在恰当期间确认；

7) 检查与营业收入相关的信息是否已在财务报表中作出恰当列报。

##### 2、存货可变现净值

###### （1）. 事项描述

相关信息披露详见财务报表相关附注。

截至 2025 年 12 月 31 日，济民健康存货账面余额为人民币 15,563.33 万元，跌价准备为人民币 4,294.60 万元，账面价值为人民币 11,268.73 万元。

存货采用成本与可变现净值孰低计量。管理层按照估计售价减去至完工时估计将要发生的成本、估计的销售费用和相关税费后的金额确定可变现净值。由于存货金额重大，且确定存货可变现净值涉及重大管理层判断，我们将存货可变现净值确定为关键审计事项。

## (2) . 审计应对

针对存货可变现净值，我们实施的审计程序主要包括：

- 1) 了解与存货可变现净值相关的关键内部控制，评价这些控制的设计，确定其是否得到执行，并测试相关内部控制的运行有效性；
- 2) 针对管理层以前年度就存货可变现净值所作估计，复核其结果或者管理层对其作出的后续重新估计；
- 3) 选取项目评价存货估计售价的合理性，复核估计售价是否与销售合同价格、市场销售价格等一致；
- 4) 评价管理层对存货至完工时将要发生的成本、销售费用和相关税费所作估计的合理性；
- 5) 测试管理层对存货可变现净值的计算是否准确；
- 6) 结合存货监盘程序、检查存货的数量、状况及有效期等，识别是否存在库龄较长、生产成本或售价波动、技术或市场需求变化等情形，评价管理层就存货可变现净值所作估计的合理性；
- 7) 检查与存货可变现净值相关的信息是否已在财务报表中作出恰当列报。

## (五) 其他信息

管理层对其他信息负责。其他信息包括年度报告中涵盖的信息，但不包括财务报表和我们的审计报告。

我们对财务报表发表的审计意见不涵盖其他信息，我们也不对其他信息发表任何形式的鉴证结论。

结合我们对财务报表的审计，我们的责任是阅读其他信息，在此过程中，考虑其他信息是否与财务报表或我们在审计过程中了解到的情况存在重大不一致或者似乎存在重大错报。

基于我们已执行的工作，如果我们确定其他信息存在重大错报，我们应当报告该事实。在这方面，我们无任何事项需要报告。

## (六) 管理层和治理层对财务报表的责任

管理层负责按照企业会计准则的规定编制财务报表，使其实现公允反映，并设计、执行和维护必要的内部控制，以使财务报表不存在由于舞弊或错误导致的重大错报。

在编制财务报表时，管理层负责评估济民健康的持续经营能力，披露与持续经营相关的事项（如适用），并运用持续经营假设，除非计划进行清算、终止运营或别无其他现实的选择。

济民健康治理层（以下简称治理层）负责监督济民健康的财务报告过程。

## (七) 注册会计师对财务报表审计的责任

我们的目标是对财务报表整体是否不存在由于舞弊或错误导致的重大错报获取合理保证，并出具包含审计意见的审计报告。合理保证是高水平的保证，但并不能保证按照审计准则执行的审计在某一重大错报存在时总能发现。错报可能由于舞弊或错误导致，如果合理预期错报单独或汇总起来可能影响财务报表使用者依据财务报表作出的经济决策，则通常认为错报是重大的。

在按照审计准则执行审计工作的过程中，我们运用职业判断，并保持职业怀疑。同时，我们

也执行以下工作：

1、识别和评估由于舞弊或错误导致的财务报表重大错报风险，设计和实施审计程序以应对这些风险，并获取充分、适当的审计证据，作为发表审计意见的基础。由于舞弊可能涉及串通、伪造、故意遗漏、虚假陈述或凌驾于内部控制之上，未能发现由于舞弊导致的重大错报的风险高于未能发现由于错误导致的重大错报的风险。

2、了解与审计相关的内部控制，以设计恰当的审计程序。

3、评价管理层选用会计政策的恰当性和作出会计估计及相关披露的合理性。

4、对管理层使用持续经营假设的恰当性得出结论。同时，根据获取的审计证据，就可能对济民健康持续经营能力产生重大疑虑的事项或情况是否存在重大不确定性得出结论。如果我们得出结论认为存在重大不确定性，审计准则要求我们在审计报告中提请报表使用者注意财务报表中的相关披露；如果披露不充分，我们应当发表非无保留意见。我们的结论基于截至审计报告日可获得的信息。然而，未来的事项或情况可能导致济民健康不能持续经营。

5、评价财务报表的总体列报、结构和内容，并评价财务报表是否公允反映相关交易和事项。

6、就济民健康中实体或业务活动的财务信息获取充分、适当的审计证据，以对财务报表发表审计意见。我们负责指导、监督和执行集团审计，并对审计意见承担全部责任。

我们与治理层就计划的审计范围、时间安排和重大审计发现等事项进行沟通，包括沟通我们在审计中识别出的值得关注的内部控制缺陷。

我们还就已遵守与独立性相关的职业道德要求向治理层提供声明，并与治理层沟通可能被合理认为影响我们独立性的所有关系和其他事项，以及相关的防范措施（如适用）。

从与治理层沟通过的事项中，我们确定哪些事项对本期财务报表审计最为重要，因而构成关键审计事项。我们在审计报告中描述这些事项，除非法律法规禁止公开披露这些事项，或在极少数情形下，如果合理预期在审计报告中沟通某事项造成的负面后果超过在公众利益方面产生的益处，我们确定不应在审计报告中沟通该事项。

天健会计师事务所（特殊普通合伙）

中国注册会计师： 赖兴恺  
（项目合伙人）

中国·杭州

中国注册会计师： 王潮

二〇二六年四月二十八日

## 二、财务报表

### 合并资产负债表

2025年12月31日

编制单位：济民健康管理股份有限公司

单位：元 币种：人民币

项目	附注	2025年12月31日	2024年12月31日
<b>流动资产：</b>			
货币资金		295,283,804.31	313,233,288.50
结算备付金			
拆出资金			
交易性金融资产			
衍生金融资产			
应收票据			
应收账款		115,815,240.53	126,974,794.39
应收款项融资		2,342,661.52	4,190,977.02
预付款项		3,971,974.84	6,235,164.58
应收保费			
应收分保账款			
应收分保合同准备金			
其他应收款		53,496,646.97	81,097,954.72
其中：应收利息			
应收股利			
买入返售金融资产			
存货		112,687,297.11	174,108,449.24
其中：数据资源			
合同资产			
持有待售资产			
一年内到期的非流动资产			
其他流动资产		1,693,803.72	9,409,841.46
流动资产合计		585,291,429.00	715,250,469.91
<b>非流动资产：</b>			
发放贷款和垫款			
债权投资			
其他债权投资			
长期应收款			
长期股权投资		150,156,668.00	164,020.11
其他权益工具投资		12,657,000.00	
其他非流动金融资产		6,000,000.00	6,000,000.00
投资性房地产			
固定资产		1,208,701,587.70	1,278,225,227.88
在建工程		760,566.37	10,239,633.95
生产性生物资产			
油气资产			
使用权资产		62,806,799.43	74,493,615.68
无形资产		193,377,246.65	202,931,251.39
其中：数据资源			
开发支出			
其中：数据资源			
商誉		14,751,033.30	35,142,275.12
长期待摊费用		45,545,572.48	50,239,485.85
递延所得税资产		25,301,578.70	37,390,127.07
其他非流动资产		4,289,291.39	4,311,186.76
非流动资产合计		1,724,347,344.02	1,699,136,823.81

资产总计		2,309,638,773.02	2,414,387,293.72
<b>流动负债：</b>			
短期借款		385,233,026.81	180,155,976.27
向中央银行借款			
拆入资金			
交易性金融负债			
衍生金融负债			
应付票据		20,593,870.00	28,634,580.00
应付账款		107,897,735.92	139,665,838.54
预收款项		11,773.74	11,773.74
合同负债		52,153,069.28	59,794,216.88
卖出回购金融资产款			
吸收存款及同业存放			
代理买卖证券款			
代理承销证券款			
应付职工薪酬		19,668,527.08	23,176,624.70
应交税费		8,490,100.03	8,204,101.36
其他应付款		18,818,206.08	19,812,133.55
其中：应付利息			
应付股利			
应付手续费及佣金			
应付分保账款			
持有待售负债			
一年内到期的非流动负债		17,725,644.78	23,053,296.82
其他流动负债		3,824,937.26	4,069,314.51
流动负债合计		634,416,890.98	486,577,856.37
<b>非流动负债：</b>			
保险合同准备金			
长期借款		247,725,826.92	259,206,408.97
应付债券			
其中：优先股			
永续债			
租赁负债		56,374,769.75	63,414,934.10
长期应付款		594,332.98	958,931.32
长期应付职工薪酬			
预计负债		60,113,694.70	28,317,131.68
递延收益		4,860,878.62	7,745,690.16
递延所得税负债			
其他非流动负债			
非流动负债合计		369,669,502.97	359,643,096.23
负债合计		1,004,086,393.95	846,220,952.60
<b>所有者权益（或股东权益）：</b>			
实收资本（或股本）		525,090,615.00	525,090,615.00
其他权益工具			
其中：优先股			
永续债			
资本公积		599,518,440.93	599,518,440.93
减：库存股		21,986,838.28	-

其他综合收益		5,540,938.37	-629,236.32
专项储备			
盈余公积		37,369,257.89	37,369,257.89
一般风险准备			
未分配利润		73,893,244.80	319,475,792.10
归属于母公司所有者权益 (或股东权益)合计		1,219,425,658.71	1,480,824,869.60
少数股东权益		86,126,720.36	87,341,471.52
所有者权益(或股东权益)合计		1,305,552,379.07	1,568,166,341.12
负债和所有者权益(或 股东权益)总计		2,309,638,773.02	2,414,387,293.72

公司负责人：田云飞

主管会计工作负责人：杨国伟

会计机构负责人：王合微

### 母公司资产负债表

2025年12月31日

编制单位：济民健康管理股份有限公司

单位：元 币种：人民币

项目	附注	2025年12月31日	2024年12月31日
<b>流动资产：</b>			
货币资金		130,258,092.03	182,190,275.72
交易性金融资产			
衍生金融资产			
应收票据			
应收账款		64,231,077.72	56,779,904.74
应收款项融资			1,371,309.99
预付款项		675,601.86	2,857,372.73
其他应收款		248,381,588.81	217,539,997.27
其中：应收利息			
应收股利			
存货		42,048,850.76	80,374,819.01
其中：数据资源			
合同资产			
持有待售资产			
一年内到期的非流动资产			
其他流动资产		140,109.61	291,262.87
流动资产合计		485,735,320.79	541,404,942.33
<b>非流动资产：</b>			
债权投资			
其他债权投资			
长期应收款		167,243,745.31	167,243,745.31
长期股权投资		584,609,792.47	481,929,792.47
其他权益工具投资		12,657,000.00	
其他非流动金融资产			
投资性房地产			
固定资产		144,751,306.27	190,888,764.33

在建工程			
生产性生物资产			
油气资产			
使用权资产		3,623,194.44	4,634,318.52
无形资产		66,017,733.79	68,382,735.07
其中：数据资源			
开发支出			
其中：数据资源			
商誉			
长期待摊费用		641,039.39	469,747.26
递延所得税资产		7,407,661.78	1,262,006.88
其他非流动资产		865,061.75	1,274,081.46
非流动资产合计		987,816,535.20	916,085,191.30
资产总计		1,473,551,855.99	1,457,490,133.63
<b>流动负债：</b>			
短期借款		382,230,643.48	132,097,739.91
交易性金融负债			
衍生金融负债			
应付票据			
应付账款		21,013,312.28	57,273,017.73
预收款项			
合同负债		338,391.27	1,067,539.54
应付职工薪酬		7,611,745.05	9,459,041.37
应交税费		3,554,798.77	6,396,506.88
其他应付款		405,105.28	425,039.37
其中：应付利息			
应付股利			
持有待售负债			
一年内到期的非流动负债		8,612,914.90	10,959,321.53
其他流动负债		28,628.36	99,086.91
流动负债合计		423,795,539.39	217,777,293.24
<b>非流动负债：</b>			
长期借款		10,008,555.44	20,017,722.48
应付债券			
其中：优先股			
永续债			
租赁负债		2,714,137.72	3,720,550.54
长期应付款			
长期应付职工薪酬			
预计负债		13,159,401.13	8,077,869.99
递延收益		1,611,613.12	3,296,542.99
递延所得税负债			
其他非流动负债			
非流动负债合计		27,493,707.41	35,112,686.00
负债合计		451,289,246.80	252,889,979.24
<b>所有者权益（或股东权益）：</b>			
实收资本（或股本）		525,090,615.00	525,090,615.00
其他权益工具			

其中：优先股			
永续债			
资本公积		617,927,117.47	617,927,117.47
减：库存股		21,986,838.28	
其他综合收益			
专项储备			
盈余公积		37,369,258.89	37,369,258.89
未分配利润		-136,137,543.89	24,213,163.03
所有者权益（或股东权益）合计		1,022,262,609.19	1,204,600,154.39
负债和所有者权益（或股东权益）总计		1,473,551,855.99	1,457,490,133.63

公司负责人：田云飞

主管会计工作负责人：杨国伟

会计机构负责人：王合微

### 合并利润表

2025年1—12月

单位：元 币种：人民币

项目	附注	2025年度	2024年度
一、营业总收入		685,962,950.12	775,728,783.82
其中：营业收入		685,962,950.12	775,728,783.82
利息收入			
已赚保费			
手续费及佣金收入			
二、营业总成本		808,988,867.45	838,763,292.43
其中：营业成本		472,971,795.98	486,265,705.33
利息支出			
手续费及佣金支出			
退保金			
赔付支出净额			
提取保险责任准备金净额			
保单红利支出			
分保费用			
税金及附加		12,968,894.93	12,072,346.61
销售费用		139,516,783.49	162,741,569.96
管理费用		111,527,422.80	118,291,817.19
研发费用		47,921,341.84	41,606,879.00
财务费用		24,082,628.41	17,784,974.34
其中：利息费用		23,987,806.37	21,029,105.73
利息收入		2,517,553.91	2,846,905.09
加：其他收益		4,623,141.28	9,235,999.29
投资收益（损失以“-”号填列）		-8,062.73	1,395,733.01
其中：对联营企业和合营企业的投资收益		-7,352.11	-7,040.90
以摊余成本计量的金融资产终止确认收益			
汇兑收益（损失以“-”号填列）			

净敞口套期收益(损失以“-”号填列)			
公允价值变动收益(损失以“-”号填列)			
信用减值损失(损失以“-”号填列)		-10,334,977.00	2,741,587.86
资产减值损失(损失以“-”号填列)		-78,214,265.32	-9,860,824.61
资产处置收益(损失以“-”号填列)		-68,690.52	-4,058,171.07
三、营业利润(亏损以“-”号填列)		-207,028,771.62	-63,580,184.13
加:营业外收入		1,766,055.81	3,334,306.03
减:营业外支出		28,685,946.16	6,209,311.57
四、利润总额(亏损总额以“-”号填列)		-233,948,661.97	-66,455,189.67
减:所得税费用		12,871,136.57	-10,328,114.12
五、净利润(净亏损以“-”号填列)		-246,819,798.54	-56,127,075.55
(一)按经营持续性分类			
1.持续经营净利润(净亏损以“-”号填列)		-246,819,798.54	-56,127,075.55
2.终止经营净利润(净亏损以“-”号填列)			
(二)按所有权归属分类			
1.归属于母公司股东的净利润(净亏损以“-”号填列)		-245,582,547.30	-59,711,716.50
2.少数股东损益(净亏损以“-”号填列)		-1,237,251.24	3,584,640.95
六、其他综合收益的税后净额		6,170,174.69	-3,224,364.30
(一)归属母公司所有者的其他综合收益的税后净额		6,170,174.69	-3,224,364.30
1.不能重分类进损益的其他综合收益			
(1)重新计量设定受益计划变动额			
(2)权益法下不能转损益的其他综合收益			
(3)其他权益工具投资公允价值变动			
(4)企业自身信用风险公允价值变动			
2.将重分类进损益的其他综合收益		6,170,174.69	-3,224,364.30
(1)权益法下可转损益的其他综合收益			
(2)其他债权投资公允价值变动			
(3)金融资产重分类计入其他综合收益的金额			
(4)其他债权投资信用减值准备			
(5)现金流量套期储备			
(6)外币财务报表折算差额		6,170,174.69	-3,224,364.30
(7)其他			
(二)归属于少数股东的其他综合收益的税后净额			
七、综合收益总额		-240,649,623.85	-59,351,439.85
(一)归属于母公司所有者的综合收益总额		-239,412,372.61	-62,936,080.80
(二)归属于少数股东的综合收益总额		-1,237,251.24	3,584,640.95
八、每股收益:			
(一)基本每股收益(元/股)		-0.47	-0.11
(二)稀释每股收益(元/股)		-0.47	-0.11

本期发生同一控制下企业合并的，被合并方在合并前实现的净利润为：0.00 元，上期被合并方实现的净利润为：0.00 元。

公司负责人：田云飞

主管会计工作负责人：杨国伟

会计机构负责人：王合微

### 母公司利润表

2025年1—12月

单位：元 币种：人民币

项目	附注	2025年度	2024年度
一、营业收入		134,397,823.38	223,284,758.21
减：营业成本		146,163,080.12	165,270,240.01
税金及附加		4,386,992.25	4,869,955.04
销售费用		1,716,470.35	4,390,613.07
管理费用		27,535,337.87	28,309,092.89
研发费用		16,544,966.26	14,651,632.27
财务费用		7,943,989.51	3,254,362.70
其中：利息费用		9,150,780.62	4,697,853.92
利息收入		1,282,400.45	1,480,923.91
加：其他收益		2,932,896.03	4,601,974.95
投资收益（损失以“-”号填列）		14,615,806.75	17,735,012.74
其中：对联营企业和合营企业的投资收益			
以摊余成本计量的金融资产终止确认收益			
净敞口套期收益（损失以“-”号填列）			
公允价值变动收益（损失以“-”号填列）			
信用减值损失（损失以“-”号填列）		-22,063,217.87	-14,234,398.13
资产减值损失（损失以“-”号填列）		-89,386,157.77	-2,663,957.44
资产处置收益（损失以“-”号填列）		-68,690.52	-280,577.87
二、营业利润（亏损以“-”号填列）		-163,862,376.36	7,696,916.48
加：营业外收入		560,000.23	-
减：营业外支出		2,426,036.81	2,350,726.78
三、利润总额（亏损总额以“-”号填列）		-165,728,412.94	5,346,189.70
减：所得税费用		-5,377,706.02	596,944.38
四、净利润（净亏损以“-”号填列）		-160,350,706.92	4,749,245.32
（一）持续经营净利润（净亏损以“-”号填列）		-160,350,706.92	4,749,245.32
（二）终止经营净利润（净亏损以“-”号填列）			
五、其他综合收益的税后净额			
（一）不能重分类进损益的其他综合收益			
1.重新计量设定受益计划变动额			
2.权益法下不能转损益的其他综合收益			
3.其他权益工具投资公允价值变动			
4.企业自身信用风险公允价值变动			
（二）将重分类进损益的其他综合收益			
1.权益法下可转损益的其他综合收益			

2.其他债权投资公允价值变动			
3.金融资产重分类计入其他综合收益的金额			
4.其他债权投资信用减值准备			
5.现金流量套期储备			
6.外币财务报表折算差额			
7.其他			
六、综合收益总额		-160,350,706.92	4,749,245.32
七、每股收益：			
（一）基本每股收益(元/股)			
（二）稀释每股收益(元/股)			

公司负责人：田云飞      主管会计工作负责人：杨国伟      会计机构负责人：王合微

合并现金流量表  
2025年1—12月

单位：元 币种：人民币

项目	附注	2025年度	2024年度
<b>一、经营活动产生的现金流量：</b>			
销售商品、提供劳务收到的现金		722,616,327.48	889,819,121.43
客户存款和同业存放款项净增加额			
向中央银行借款净增加额			
向其他金融机构拆入资金净增加额			
收到原保险合同保费取得的现金			
收到再保业务现金净额			
保户储金及投资款净增加额			
收取利息、手续费及佣金的现金			
拆入资金净增加额			
回购业务资金净增加额			
代理买卖证券收到的现金净额			
收到的税费返还		9,917,522.73	12,828,744.57
收到其他与经营活动有关的现金		55,500,019.25	32,492,370.83
经营活动现金流入小计		788,033,869.46	935,140,236.83
购买商品、接受劳务支付的现金		280,003,198.96	381,029,241.18
客户贷款及垫款净增加额			
存放中央银行和同业款项净增加额			
支付原保险合同赔付款项的现金			
拆出资金净增加额			
支付利息、手续费及佣金的现金			
支付保单红利的现金			
支付给职工及为职工支付的现金		216,850,549.45	238,457,851.16
支付的各项税费		35,566,370.44	47,421,452.37
支付其他与经营活动有关的现金		265,965,314.09	195,245,770.89
经营活动现金流出小计		798,385,432.94	862,154,315.60
经营活动产生的现金流量净额		-10,351,563.48	72,985,921.23
<b>二、投资活动产生的现金流量：</b>			
收回投资收到的现金		150,000,000.00	510,000,000.00

取得投资收益收到的现金			1,689,943.54
处置固定资产、无形资产和其他长期资产收回的现金净额		413,228.11	3,617,248.55
处置子公司及其他营业单位收到的现金净额			
收到其他与投资活动有关的现金			
投资活动现金流入小计		150,413,228.11	515,307,192.09
购建固定资产、无形资产和其他长期资产支付的现金		46,215,146.21	122,011,835.26
投资支付的现金		312,657,000.00	400,000,000.00
质押贷款净增加额			
取得子公司及其他营业单位支付的现金净额			
支付其他与投资活动有关的现金			
投资活动现金流出小计		358,872,146.21	522,011,835.26
投资活动产生的现金流量净额		-208,458,918.10	-6,704,643.17
<b>三、筹资活动产生的现金流量：</b>			
吸收投资收到的现金			
其中：子公司吸收少数股东投资收到的现金			
取得借款收到的现金		634,760,000.00	329,000,000.00
收到其他与筹资活动有关的现金			
筹资活动现金流入小计		634,760,000.00	329,000,000.00
偿还债务支付的现金		447,147,863.62	271,205,382.82
分配股利、利润或偿付利息支付的现金		19,757,012.49	16,694,767.40
其中：子公司支付给少数股东的股利、利润			
支付其他与筹资活动有关的现金		34,249,984.61	46,997,717.83
筹资活动现金流出小计		501,154,860.72	334,897,868.05
筹资活动产生的现金流量净额		133,605,139.28	-5,897,868.05
<b>四、汇率变动对现金及现金等价物的影响</b>		-1,395,418.10	719,190.12
<b>五、现金及现金等价物净增加额</b>		-86,600,760.40	61,102,600.13
加：期初现金及现金等价物余额		298,396,498.50	237,293,898.37
<b>六、期末现金及现金等价物余额</b>		211,795,738.10	298,396,498.50

公司负责人：田云飞

主管会计工作负责人：杨国伟

会计机构负责人：王合微

**母公司现金流量表**  
2025年1—12月

单位：元 币种：人民币

项目	附注	2025年度	2024年度
<b>一、经营活动产生的现金流量：</b>			
销售商品、提供劳务收到的现金		109,808,322.77	156,991,599.01
收到的税费返还		155,445.74	704,076.04
收到其他与经营活动有关的现金		3,335,775.27	9,974,684.62
经营活动现金流入小计		113,299,543.78	167,670,359.67
购买商品、接受劳务支付的现金		84,852,062.73	106,938,418.18
支付给职工及为职工支付的现金		49,661,650.96	59,713,228.99

支付的各项税费		15,494,392.32	23,236,051.04
支付其他与经营活动有关的现金		44,729,521.45	14,299,167.59
经营活动现金流出小计		194,737,627.46	204,186,865.80
经营活动产生的现金流量净额		-81,438,083.68	-36,516,506.13
<b>二、投资活动产生的现金流量：</b>			
收回投资收到的现金		150,000,000.00	510,000,000.00
取得投资收益收到的现金			1,689,943.54
处置固定资产、无形资产和其他长期资产收回的现金净额		345,398.14	805,424.78
处置子公司及其他营业单位收到的现金净额			
收到其他与投资活动有关的现金		48,000,000.00	100,957,168.84
投资活动现金流入小计		198,345,398.14	613,452,537.16
购建固定资产、无形资产和其他长期资产支付的现金		3,849,787.06	17,470,291.82
投资支付的现金		312,657,000.00	400,000,000.00
取得子公司及其他营业单位支付的现金净额			
支付其他与投资活动有关的现金		85,000,000.00	127,190,551.62
投资活动现金流出小计		401,506,787.06	544,660,843.44
投资活动产生的现金流量净额		-203,161,388.92	68,791,693.72
<b>三、筹资活动产生的现金流量：</b>			
吸收投资收到的现金			
取得借款收到的现金		584,760,000.00	281,000,000.00
收到其他与筹资活动有关的现金			
筹资活动现金流入小计		584,760,000.00	281,000,000.00
偿还债务支付的现金		347,280,000.00	196,000,000.00
分配股利、利润或偿付利息支付的现金		8,759,806.40	4,575,287.53
支付其他与筹资活动有关的现金		23,102,838.28	32,352,224.61
筹资活动现金流出小计		379,142,644.68	232,927,512.14
筹资活动产生的现金流量净额		205,617,355.32	48,072,487.86
<b>四、汇率变动对现金及现金等价物的影响</b>		-37,632.78	-20,236.57
<b>五、现金及现金等价物净增加额</b>		-79,019,750.06	80,327,438.88
加：期初现金及现金等价物余额		182,190,275.72	101,862,836.84
<b>六、期末现金及现金等价物余额</b>		103,170,525.66	182,190,275.72

公司负责人：田云飞

主管会计工作负责人：杨国伟

会计机构负责人：王合微

合并所有者权益变动表

2025年1—12月

单位：元 币种：人民币

项目	2025年度														
	归属于母公司所有者权益												少数股东权益	所有者权益合计	
	实收资本 (或股本)	其他权益工具			资本公积	减：库存股	其他综合收益	专项储备	盈余公积	一般风险准备	未分配利润	其他			小计
	优先股	永续债	其他												
一、上年年末余额	525,090,615.00				599,518,440.93			629,236.32		37,369,257.89		319,475,792.10	1,480,824,869.60	87,341,471.52	1,568,166,341.12
加：会计政策变更															
前期差错更正															
其他															
二、本年期初余额	525,090,615.00				599,518,440.93			629,236.32		37,369,257.89		319,475,792.10	1,480,824,869.60	87,341,471.52	1,568,166,341.12
三、本期增减变动金额（减少以“－”号填列）						21,986,838.28		6,170,174.69				-245,582,547.30	261,399,210.89	1,214,751.16	-262,613,962.05
（一）综合收益总额								6,170,174.69				-245,582,547.30	239,412,372.61	1,237,251.24	240,649,623.85
（二）所有者投入和减少资本						21,986,838.28							21,986,838.28	22,500.08	21,964,338.20
1. 所有者投入的普通股															

2. 其他权益工具持有者投入资本													
3. 股份支付计入所有者权益的金额													
4. 其他					21,986,838.28						-	22,500.08	-21,964,338.20
(三) 利润分配													
1. 提取盈余公积													
2. 提取一般风险准备													
3. 对所有者（或股东）的分配													
4. 其他													
(四) 所有者权益内部结转													
1. 资本公积转增资本（或股本）													
2. 盈余公积转增资本（或股本）													
3. 盈余公积弥补亏损													
4. 设定受益计划变动额结转留存收益													
5. 其他综合收益结转留存收益													
6. 其他													
(五) 专项储备													
1. 本期提取													
2. 本期使用													
(六) 其他													
四、本期期末余额	525,090,615.00				599,518,440.93	21,986,838.28	5,540,938.37	37,369,257	73,893,244.80	1,219,425,658.71	86,126,720.36	1,305,552,379.07	

					.28			.89						
--	--	--	--	--	-----	--	--	-----	--	--	--	--	--	--

项目	2024年度														
	归属于母公司所有者权益													少数股东权益	所有者权益合计
	实收资本(或股本)	其他权益工具			资本公积	减：库存股	其他综合收益	专项储备	盈余公积	一般风险准备	未分配利润	其他	小计		
优先股		永续债	其他												
一、上年年末余额	537,237,415.00				679,385,447.63	59,725,528.54	2,595,127.98		37,369,257.89		379,187,508.60		1,576,049,228.56	83,798,976.99	1,659,848,205.55
加：会计政策变更															
前期差错更正															
其他															
二、本年期初余额	537,237,415.00				679,385,447.63	59,725,528.54	2,595,127.98		37,369,257.89		379,187,508.60		1,576,049,228.56	83,798,976.99	1,659,848,205.55
三、本期增减变动金额(减少以“－”号填列)	12,146,800.00				79,867,006.70	59,725,528.54	3,224,364.30				59,711,716.50		95,224,358.96	3,542,494.53	91,681,864.43
(一)综合收益总额							3,224,364.30				59,711,716.50		62,936,080.80	3,584,640.95	59,351,439.85
(二)所有者投入和减少资本	12,146,800.00				79,867,006.70	59,725,528.54							32,288,200.00	42,146.00	32,330.00

济民健康管理股份有限公司2025年年度报告

	.00				06.70	28.54							78.16	42	424.58
1.所有者投入的普通股															
2.其他权益工具持有者投入资本															
3.股份支付计入所有者权益的金额					- 394,410. 69								- 394,410. 69	- 42,146. 42	- 436,557 .11
4.其他	- 12,146,800 .00				- 79,472,5 96.01	- 59,725,5 28.54							- 31,893,8 67.47		- 31,893, 867.47
(三)利润分配															
1.提取盈余公积															
2.提取一般风险准备															
3.对所有者(或股东)的分配															
4.其他															
(四)所有者权益内部结转															
1.资本公积转增资本(或股本)															
2.盈余公积转增资本(或股本)															
3.盈余公积弥补亏损															
4.设定受益计划变动额结转留存收益															
5.其他综合收益结转留存收益															
6.其他															
(五)专项储备															
1.本期提取															
2.本期使用															
(六)其他															

四、本期期末余额	525,090,615.00			599,518,440.93		-629,236.32		37,369,257.89		319,475,792.10		1,480,824,869.60	87,341,471.52	1,568,166,341.12
----------	----------------	--	--	----------------	--	-------------	--	---------------	--	----------------	--	------------------	---------------	------------------

公司负责人：田云飞

主管会计工作负责人：杨国伟

会计机构负责人：王合徽

母公司所有者权益变动表  
2025年1—12月

单位：元 币种：人民币

项目	2025年度										
	实收资本 (或股本)	其他权益工具			资本公积	减：库存股	其他综合收益	专项储备	盈余公积	未分配利润	所有者权益合计
		优先股	永续债	其他							
一、上年年末余额	525,090,615.00				617,927,117.47				37,369,258.89	24,213,163.03	1,204,600,154.39
加：会计政策变更											
前期差错更正											
其他											
二、本年期初余额	525,090,615.00				617,927,117.47				37,369,258.89	24,213,163.03	1,204,600,154.39
三、本期增减变动金额(减少以“-”号填列)						21,986,838.28				-160,350,706.92	-182,337,545.20
(一) 综合收益总额										-160,350,706.92	-160,350,706.92
(二) 所有者投入和减少资本						21,986,838.28					-21,986,838.28
1. 所有者投入的普通股											
2. 其他权益工具持有者投入											

济民健康管理股份有限公司2025年年度报告

资本											
3. 股份支付计入所有者权益的金额											
4. 其他						21,986,838.28					- 21,986,838.28
(三) 利润分配											
1. 提取盈余公积											
2. 对所有者(或股东)的分配											
3. 其他											
(四) 所有者权益内部结转											
1. 资本公积转增资本(或股本)											
2. 盈余公积转增资本(或股本)											
3. 盈余公积弥补亏损											
4. 设定受益计划变动额结转留存收益											
5. 其他综合收益结转留存收益											
6. 其他											
(五) 专项储备											
1. 本期提取											
2. 本期使用											
(六) 其他											
四、本期期末余额	525,090,615.00				617,927,117.47	21,986,838.28			37,369,258.89	- 136,137,543.89	1,022,262,609.19

项目	2024 年度								
	实收资本	其他权益工具	资本公积	减：库存	其他综合	专项储备	盈余公积	未分配利	所有者权

济民健康管理股份有限公司2025年年度报告

	(或股本)	优先股	永续债	其他		股	收益			润	益合计
一、上年年末余额	537,237,415.00				697,836,270.59	59,725,528.54			37,369,258.89	19,463,917.71	1,232,181,333.65
加：会计政策变更											
前期差错更正											
其他											
二、本年期初余额	537,237,415.00				697,836,270.59	59,725,528.54			37,369,258.89	19,463,917.71	1,232,181,333.65
三、本期增减变动金额（减少以“-”号填列）	-12,146,800.00				-79,909,153.12	-59,725,528.54				4,749,245.32	-27,581,179.26
（一）综合收益总额										4,749,245.32	4,749,245.32
（二）所有者投入和减少资本	-12,146,800.00				-79,909,153.12	-59,725,528.54					-32,330,424.58
1. 所有者投入的普通股											
2. 其他权益工具持有者投入资本											
3. 股份支付计入所有者权益的金额					-436,557.11						-436,557.11
4. 其他	-12,146,800.00				-79,472,596.01	-59,725,528.54					-31,893,867.47
（三）利润分配											
1. 提取盈余公积											
2. 对所有者（或股东）的分配											

3. 其他											
(四) 所有者权益内部结转											
1. 资本公积转增资本(或股本)											
2. 盈余公积转增资本(或股本)											
3. 盈余公积弥补亏损											
4. 设定受益计划变动额结转留存收益											
5. 其他综合收益结转留存收益											
6. 其他											
(五) 专项储备											
1. 本期提取											
2. 本期使用											
(六) 其他											
四、本期期末余额	525,090,615.00				617,927,117.47				37,369,258.89	24,213,163.03	1,204,600,154.39

公司负责人：田云飞

主管会计工作负责人：杨国伟

会计机构负责人：王合微

### 三、公司基本情况

#### 1、公司概况

适用 不适用

济民健康管理股份有限公司（原名浙江济民制药股份有限公司，以下简称公司或本公司）系在浙江济民制药有限公司的基础上采用整体变更方式设立的股份有限公司，于2010年10月28日在台州市工商行政管理局登记注册，设立时注册资本11,000万元，股份总数11,000万股（每股面值1元）。公司现持有统一社会信用代码为91330000610008739T的营业执照，注册资本525,090,615.00元，股份总数525,090,615股（每股面值1元），均为无限售条件的流通股份。公司股票已于2015年2月17日在上海证券交易所挂牌交易。

本公司属医药制造业。主要经营活动为健康管理咨询、健康信息咨询，大输液和注射器、输液器、体外诊断产品的研发、生产和销售以及提供医疗服务，主要产品为非PVC软袋、塑瓶大输液，注射器，输液器、预充式导管冲洗器、体外诊断产品和医疗服务。

### 四、财务报表的编制基础

#### 1、编制基础

本公司财务报表以持续经营为编制基础。

#### 2、持续经营

适用 不适用

本公司不存在导致对报告期末起12个月内的持续经营能力产生重大疑虑的事项或情况。

### 五、重要会计政策及会计估计

具体会计政策和会计估计提示：

适用 不适用

本公司根据实际生产经营特点针对金融工具减值、存货、固定资产折旧、在建工程、无形资产、收入确认等交易或事项制定了具体会计政策和会计估计。

#### 1、遵循企业会计准则的声明

本公司所编制的财务报表符合企业会计准则的要求，真实、完整地反映了公司的财务状况、经营成果、股东权益变动和现金流量等有关信息。

#### 2、会计期间

本公司会计年度自公历1月1日起至12月31日止。

#### 3、营业周期

适用 不适用

公司经营业务的营业周期较短，以12个月作为资产和负债的流动性划分标准。

#### 4、记账本位币

本公司及境内子公司采用人民币为记账本位币，境外子公司 Linear Chemicals S.L.U.从事境外

经营，选择其经营所处的主要经济环境中的货币为记账本位币。

## 5、重要性标准确定方法和选择依据

√适用 □不适用

项目	重要性标准
重要的单项计提坏账准备的应收账款	重要的单项计提坏账准备的应收账款占应收账款余额5%以上且金额大于500万元
重要的单项计提坏账准备的其他应收款	重要的单项计提坏账准备的其他应收款占其他应收款余额5%以上且金额大于500万元
重要的账龄超过1年的预付款项	单项账龄超过1年的预付款项占预付款项总额10%以上且金额大于500万元
重要的在建工程项目	单项在建工程明细金额占在建工程总额10%以上且金额大于500万元
重要的账龄超过1年的合同负债	单项账龄超过1年的合同负债占合同负债总额10%以上且金额大于500万元
重要的账龄超过1年的其他应付款	单项账龄超过1年的其他应付款占其他应付款总额10%以上且金额大于500万元
重要的投资活动现金流量	单项投资活动现金流量金额超过占收到或支付投资活动相关的现金流入或流出总额的10%以上且金额大于2,000万元
重要的子公司、非全资子公司	营业收入占合并营业收入的比例超过15%或资产总额占合并资产总额15%以上的子公司
重要的承诺及或有事项、资产负债表日后事项、其他重要事项	涉及金额超过合并资产总额0.5%的事项或涉及重组、并购等性质重要的事项

## 6、同一控制下和非同一控制下企业合并的会计处理方法

√适用 □不适用

### (1) 同一控制下企业合并的会计处理方法

公司在企业合并中取得的资产和负债，按照合并日被合并方在最终控制方合并财务报表中的账面价值计量。公司按照被合并方所有者权益在最终控制方合并财务报表中的账面价值份额与支付的合并对价账面价值或发行股份面值总额的差额，调整资本公积；资本公积不足冲减的，调整留存收益。

### (2) 非同一控制下企业合并的会计处理方法

公司在购买日对合并成本大于合并中取得的被购买方可辨认净资产公允价值份额的差额，确认为商誉；如果合并成本小于合并中取得的被购买方可辨认净资产公允价值份额，首先对取得的被购买方各项可辨认资产、负债及或有负债的公允价值以及合并成本的计量进行复核，经复核后合并成本仍小于合并中取得的被购买方可辨认净资产公允价值份额的，其差额计入当期损益。

## 7、控制的判断标准和合并财务报表的编制方法

√适用 □不适用

### (1) 控制的判断

拥有对被投资方的权力，通过参与被投资方的相关活动而享有可变回报，并且有能力运用对被投资方的权力影响其可变回报金额的，认定为控制。

## (2) 合并财务报表的编制方法

母公司将其控制的所有子公司纳入合并财务报表的合并范围。合并财务报表以母公司及其子公司的财务报表为基础，根据其他有关资料，由母公司按照《企业会计准则第33号——合并财务报表》编制。

## 8、 合营安排分类及共同经营会计处理方法

适用 不适用

## 9、 现金及现金等价物的确定标准

列示于现金流量表中的现金是指库存现金以及可以随时用于支付的存款。现金等价物是指企业持有的期限短、流动性强、易于转换为已知金额现金、价值变动风险很小的投资。

## 10、 外币业务和外币报表折算

适用 不适用

### (1) 外币业务折算

外币交易在初始确认时，采用交易发生日即期汇率的近似汇率折算为人民币金额。资产负债表日，外币货币性项目采用资产负债表日即期汇率折算，因汇率不同而产生的汇兑差额，除与购建符合资本化条件资产有关的外币专门借款本金及利息的汇兑差额外，计入当期损益；以历史成本计量的外币非货币性项目仍采用交易发生日的即期汇率折算，不改变其人民币金额；以公允价值计量的外币非货币性项目，采用公允价值确定日的即期汇率折算，差额计入当期损益或其他综合收益。

### (2) 外币财务报表折算

资产负债表中的资产和负债项目，采用资产负债表日的即期汇率折算；所有者权益项目除“未分配利润”项目外，其他项目采用交易发生日的即期汇率折算；利润表中的收入和费用项目，采用交易发生日即期汇率的近似汇率折算。按照上述折算产生的外币财务报表折算差额，计入其他综合收益。

## 11、 金融工具

适用 不适用

### (1) 金融资产和金融负债的分类

金融资产在初始确认时划分为以下三类：1) 以摊余成本计量的金融资产；2) 以公允价值计量且其变动计入其他综合收益的金融资产；3) 以公允价值计量且其变动计入当期损益的金融资产。

金融负债在初始确认时划分为以下四类：1) 以公允价值计量且其变动计入当期损益的金融负债；2) 金融资产转移不符合终止确认条件或继续涉入被转移金融资产所形成的金融负债；3) 不属于上述1)或2)的财务担保合同，以及不属于上述1)并以低于市场利率贷款的贷款承诺；4) 以摊余成本计量的金融负债。

### (2) 金融资产和金融负债的确认依据、计量方法和终止确认条件

### 1) 金融资产和金融负债的确认依据和初始计量方法

公司成为金融工具合同的一方时，确认一项金融资产或金融负债。初始确认金融资产或金融负债时，按照公允价值计量；对于以公允价值计量且其变动计入当期损益的金融资产和金融负债，相关交易费用直接计入当期损益；对于其他类别的金融资产或金融负债，相关交易费用计入初始确认金额。但是，公司初始确认的应收账款未包含重大融资成分或公司不考虑未超过一年的合同中的融资成分的，按照《企业会计准则第14号——收入》所定义的交易价格进行初始计量。

### 2) 金融资产的后续计量方法

#### ①以摊余成本计量的金融资产

采用实际利率法，按照摊余成本进行后续计量。以摊余成本计量且不属于任何套期关系的一部分的金融资产所产生的利得或损失，在终止确认、重分类、按照实际利率法摊销或确认减值时，计入当期损益。

#### ②以公允价值计量且其变动计入其他综合收益的债务工具投资

采用公允价值进行后续计量。采用实际利率法计算的利息、减值损失或利得及汇兑损益计入当期损益，其他利得或损失计入其他综合收益。终止确认时，将之前计入其他综合收益的累计利得或损失从其他综合收益中转出，计入当期损益。

#### ③以公允价值计量且其变动计入其他综合收益的权益工具投资

采用公允价值进行后续计量。获得的股利（属于投资成本收回部分的除外）计入当期损益，其他利得或损失计入其他综合收益。终止确认时，将之前计入其他综合收益的累计利得或损失从其他综合收益中转出，计入留存收益。

#### ④以公允价值计量且其变动计入当期损益的金融资产

采用公允价值进行后续计量，产生的利得或损失（包括利息和股利收入）计入当期损益，除非该金融资产属于套期关系的一部分。

### 3) 金融负债的后续计量方法

#### ①以公允价值计量且其变动计入当期损益的金融负债

此类金融负债包括交易性金融负债（含属于金融负债的衍生工具）和指定为以公允价值计量且其变动计入当期损益的金融负债。对于此类金融负债以公允价值进行后续计量。因公司自身信用风险变动引起的指定为以公允价值计量且其变动计入当期损益的金融负债的公允价值变动金额计入其他综合收益，除非该处理会造成或扩大损益中的会计错配。此类金融负债产生的其他利得或损失（包括利息费用、除因公司自身信用风险变动引起的公允价值变动）计入当期损益，除非该金融负债属于套期关系的一部分。终止确认时，将之前计入其他综合收益的累计利得或损失从其他综合收益中转出，计入留存收益。

#### ②金融资产转移不符合终止确认条件或继续涉入被转移金融资产所形成的金融负债

按照《企业会计准则第23号——金融资产转移》相关规定进行计量。

#### ③不属于上述1)或2)的财务担保合同，以及不属于上述1)并以低于市场利率贷款的贷款承

诺

在初始确认后按照下列两项金额之中的较高者进行后续计量：a. 按照金融工具的减值规定确定的损失准备金额；b. 初始确认金额扣除按照《企业会计准则第14号——收入》相关规定所确定的累计摊销额后的余额。

#### ④以摊余成本计量的金融负债

采用实际利率法以摊余成本计量。以摊余成本计量且不属于任何套期关系的一部分的金融负债所产生的利得或损失，在终止确认、按照实际利率法摊销时计入当期损益。

#### 4) 金融资产和金融负债的终止确认

##### ①当满足下列条件之一时，终止确认金融资产：

- a. 收取金融资产现金流量的合同权利已终止；
- b. 金融资产已转移，且该转移满足《企业会计准则第23号——金融资产转移》关于金融资产终止确认的规定。

②当金融负债（或其一部分）的现时义务已经解除时，相应终止确认该金融负债（或该部分金融负债）。

##### (3) 金融资产转移的确认依据和计量方法

公司转移了金融资产所有权上几乎所有的风险和报酬的，终止确认该金融资产，并将转移中产生或保留的权利和义务单独确认为资产或负债；保留了金融资产所有权上几乎所有的风险和报酬的，继续确认所转移的金融资产。公司既没有转移也没有保留金融资产所有权上几乎所有的风险和报酬的，分别下列情况处理：1) 未保留对该金融资产控制的，终止确认该金融资产，并将转移中产生或保留的权利和义务单独确认为资产或负债；2) 保留了对该金融资产控制的，按照继续涉入所转移金融资产的程度确认有关金融资产，并相应确认有关负债。

金融资产整体转移满足终止确认条件的，将下列两项金额的差额计入当期损益：1) 所转移金融资产在终止确认日的账面价值；2) 因转移金融资产而收到的对价，与原直接计入其他综合收益的公允价值变动累计额中对应终止确认部分的金额（涉及转移的金融资产为以公允价值计量且其变动计入其他综合收益的债务工具投资）之和。转移了金融资产的一部分，且该被转移部分整体满足终止确认条件的，将转移前金融资产整体的账面价值，在终止确认部分和继续确认部分之间，按照转移日各自的相对公允价值进行分摊，并将下列两项金额的差额计入当期损益：1) 终止确认部分的账面价值；2) 终止确认部分的对价，与原直接计入其他综合收益的公允价值变动累计额中对应终止确认部分的金额（涉及转移的金融资产为以公允价值计量且其变动计入其他综合收益的债务工具投资）之和。

##### (4) 金融资产和金融负债的公允价值确定方法

公司采用在当前情况下适用并且有足够可利用数据和其他信息支持的估值技术确定相关金融资产和金融负债的公允价值。公司将估值技术使用的输入值分以下层级，并依次使用：

- 1) 第一层次输入值是在计量日能够取得的相同资产或负债在活跃市场上未经调整的报价；

2) 第二层次输入值是除第一层次输入值外相关资产或负债直接或间接可观察的输入值,包括:活跃市场中类似资产或负债的报价;非活跃市场中相同或类似资产或负债的报价;除报价以外的其他可观察输入值,如在正常报价间隔期间可观察的利率和收益率曲线等;市场验证的输入值等;

3) 第三层次输入值是相关资产或负债的不可观察输入值,包括不能直接观察或无法由可观察市场数据验证的利率、股票波动率、企业合并中承担的弃置义务的未来现金流量、使用自身数据作出的财务预测等。

#### (5) 金融工具减值

##### 1) 金融工具减值计量和会计处理

公司以预期信用损失为基础,对以摊余成本计量的金融资产、以公允价值计量且其变动计入其他综合收益的债务工具投资、租赁应收款、分类为以公允价值计量且其变动计入当期损益的金融负债以外的贷款承诺、不属于以公允价值计量且其变动计入当期损益的金融负债或不属于金融资产转移不符合终止确认条件或继续涉入被转移金融资产所形成的金融负债的财务担保合同进行减值处理并确认损失准备。

预期信用损失,是指以发生违约的风险为权重的金融工具信用损失的加权平均值。信用损失,是指公司按照原实际利率折现的、根据合同应收的所有合同现金流量与预期收取的所有现金流量之间的差额,即全部现金短缺的现值。其中,对于公司购买或源生的已发生信用减值的金融资产,按照该金融资产经信用调整的实际利率折现。

对于购买或源生的已发生信用减值的金融资产,公司在资产负债表日仅将自初始确认后整个存续期内预期信用损失的累计变动确认为损失准备。

对于租赁应收款、由《企业会计准则第14号——收入》规范的交易形成的应收款项及合同资产,公司运用简化计量方法,按照相当于整个存续期内的预期信用损失金额计量损失准备。

除上述计量方法以外的金融资产,公司在每个资产负债表日评估其信用风险自初始确认后是否已经显著增加。如果信用风险自初始确认后已显著增加,公司按照整个存续期内预期信用损失的金额计量损失准备;如果信用风险自初始确认后未显著增加,公司按照该金融工具未来12个月内预期信用损失的金额计量损失准备。

公司利用可获得的合理且有依据的信息,包括前瞻性信息,通过比较金融工具在资产负债表日发生违约的风险与在初始确认日发生违约的风险,以确定金融工具的信用风险自初始确认后是否已显著增加。

于资产负债表日,若公司判断金融工具只具有较低的信用风险,则假定该金融工具的信用风险自初始确认后并未显著增加。

公司以单项金融工具或金融工具组合为基础评估预期信用风险和计量预期信用损失。当以金融工具组合为基础时,公司以共同风险特征为依据,将金融工具划分为不同组合。

公司在每个资产负债表日重新计量预期信用损失,由此形成的损失准备的增加或转回金额,作为减值损失或利得计入当期损益。对于以摊余成本计量的金融资产,损失准备抵减该金融资产

在资产负债表中列示的账面价值；对于以公允价值计量且其变动计入其他综合收益的债权投资，公司在其他综合收益中确认其损失准备，不抵减该金融资产的账面价值。

2) 按信用风险特征组合计提预期信用损失的应收款项和合同资产

组合类别	确定组合的依据	计量预期信用损失的方法
应收银行承兑汇票	票据类型	参考历史信用损失经验，结合当前状况以及对未来经济状况的预测，通过违约风险敞口和整个存续期预期信用损失率，计算预期信用损失
应收商业承兑汇票——账龄组合	账龄	参考历史信用损失经验，结合当前状况以及对未来经济状况的预测，编制应收商业承兑汇票、应收账款、其他应收款账龄与预期信用损失率对照表，计算预期信用损失
应收账款——账龄组合		
其他应收款——账龄组合		

3) 账龄组合的账龄与预期信用损失率对照表

账龄	应收商业承兑汇票 预期信用损失率 (%)	应收账款 预期信用损失率 (%)	其他应收款 预期信用损失率 (%)
1年以内 (含, 下同)	5.00	5.00	5.00
1-2年	20.00	20.00	20.00
2-3年	50.00	50.00	50.00
3年以上	100.00	100.00	100.00

应收商业承兑汇票的账龄自款项实际发生的月份起算。

4) 按单项计提预期信用损失的应收款项和合同资产的认定标准

对信用风险与组合信用风险显著不同的应收款项和合同资产，公司按单项计提预期信用损失。

(6) 金融资产和金融负债的抵销

金融资产和金融负债在资产负债表内分别列示，不相互抵销。但同时满足下列条件的，公司以相互抵销后的净额在资产负债表内列示：1) 公司具有抵销已确认金额的法定权利，且该种法定权利是当前可执行的；2) 公司计划以净额结算，或同时变现该金融资产和清偿该金融负债。

不满足终止确认条件的金融资产转移，公司不对已转移的金融资产和相关负债进行抵销。

12、 应收票据

适用 不适用

13、 应收账款

适用 不适用

14、 应收款项融资

适用 不适用

## 15、其他应收款

适用 不适用

## 16、存货

适用 不适用

### 存货类别、发出计价方法、盘存制度、低值易耗品和包装物的摊销方法

适用 不适用

#### (1) 存货的分类

存货包括在日常活动中持有以备出售的产成品或商品、处在生产过程中的在产品、在生产过程或提供劳务过程中耗用的材料和物料等。

#### (2) 发出存货的计价方法

发出存货采用月末一次加权平均法。

#### (3) 存货的盘存制度

存货的盘存制度为永续盘存制。

#### (4) 低值易耗品和包装物的摊销方法

##### 1) 低值易耗品

按照次转销法进行摊销。

##### 2) 包装物

按照一次转销法进行摊销。

### 存货跌价准备的确认标准和计提方法

适用 不适用

资产负债表日，存货采用成本与可变现净值孰低计量，按照成本高于可变现净值的差额计提存货跌价准备。直接用于出售的存货，在正常生产经营过程中以该存货的估计售价减去估计的销售费用和相关税费后的金额确定其可变现净值；需要经过加工的存货，在正常生产经营过程中以所生产的产成品的估计售价减去至完工时估计将要发生的成本、估计的销售费用和相关税费后的金额确定其可变现净值；资产负债表日，同一项存货中一部分有合同价格约定、其他部分不存在合同价格的，分别确定其可变现净值，并与其对应的成本进行比较，分别确定存货跌价准备的计提或转回的金额。

### 按照组合计提存货跌价准备的组合类别及确定依据、不同类别存货可变现净值的确定依据

适用 不适用

### 基于库龄确认存货可变现净值的各库龄组合可变现净值的计算方法和确定依据

适用 不适用

## 17、合同资产

适用 不适用

## 18、持有待售的非流动资产或处置组

适用 不适用

### 划分为持有待售的非流动资产或处置组的确认标准和会计处理方法

适用 不适用

### 终止经营的认定标准和列报方法

适用 不适用

## 19、长期股权投资

适用 不适用

### (1) 共同控制、重大影响的判断

按照相关约定对某项安排存在共有的控制，并且该安排的相关活动必须经过分享控制权的参与方一致同意后才能决策，认定为共同控制。对被投资单位的财务和经营政策有参与决策的权力，但并不能够控制或者与其他方一起共同控制这些政策的制定，认定为重大影响。

### (2) 投资成本的确定

1) 同一控制下的企业合并形成的，合并方以支付现金、转让非现金资产、承担债务或发行权益性证券作为合并对价的，在合并日按照取得被合并方所有者权益在最终控制方合并财务报表中的账面价值的份额作为其初始投资成本。长期股权投资初始投资成本与支付的合并对价的账面价值或发行股份的面值总额之间的差额调整资本公积；资本公积不足冲减的，调整留存收益。

公司通过多次交易分步实现同一控制下企业合并形成的长期股权投资，判断是否属于“一揽子交易”。属于“一揽子交易”的，把各项交易作为一项取得控制权的交易进行会计处理。不属于“一揽子交易”的，在合并日，根据合并后应享有被合并方净资产在最终控制方合并财务报表中的账面价值的份额确定初始投资成本。合并日长期股权投资的初始投资成本，与达到合并前的长期股权投资账面价值加上合并日进一步取得股份新支付对价的账面价值之和的差额，调整资本公积；资本公积不足冲减的，调整留存收益。

2) 非同一控制下的企业合并形成的，在购买日按照支付的合并对价的公允价值作为其初始投资成本。

公司通过多次交易分步实现非同一控制下企业合并形成的长期股权投资，区分个别财务报表和合并财务报表进行相关会计处理：

①在个别财务报表中，按照原持有的股权投资的账面价值加上新增投资成本之和，作为改按成本法核算的初始投资成本。

②在合并财务报表中，判断是否属于“一揽子交易”。属于“一揽子交易”的，把各项交易作为一项取得控制权的交易进行会计处理。不属于“一揽子交易”的，对于购买日之前持有的被购买方的股权，按照该股权在购买日的公允价值进行重新计量，公允价值与其账面价值的差额计入当期投资收益；购买日之前持有的被购买方的股权涉及权益法核算下的其他综合收益等的，与其相关的其他综合收益等转为购买日所属当期收益。但由于被投资方重新计量设定受益计划净负债

或净资产变动而产生的其他综合收益除外。

3) 除企业合并形成以外的：以支付现金取得的，按照实际支付的购买价款作为其初始投资成本；以发行权益性证券取得的，按照发行权益性证券的公允价值作为其初始投资成本；以债务重组方式取得的，按《企业会计准则第12号——债务重组》确定其初始投资成本；以非货币性资产交换取得的，按《企业会计准则第7号——非货币性资产交换》确定其初始投资成本。

### (3) 后续计量及损益确认方法

对被投资单位实施控制的长期股权投资采用成本法核算；对联营企业和合营企业的长期股权投资，采用权益法核算。

### (4) 通过多次交易分步处置对子公司投资至丧失控制权的处理方法

#### 1) 是否属于“一揽子交易”的判断原则

通过多次交易分步处置对子公司股权投资直至丧失控制权的，公司结合分步交易的各个步骤的交易协议条款、分别取得的处置对价、出售股权的对象、处置方式、处置时点等信息来判断分步交易是否属于“一揽子交易”。各项交易的条款、条件以及经济影响符合以下一种或多种情况，通常表明多次交易事项属于“一揽子交易”：

- ①这些交易是同时或者在考虑了彼此影响的情况下订立的；
- ②这些交易整体才能达成一项完整的商业结果；
- ③一项交易的发生取决于其他至少一项交易的发生；
- ④一项交易单独看是不经济的，但是和其他交易一并考虑时是经济的。

#### 2) 不属于“一揽子交易”的会计处理

##### ①个别财务报表

对处置的股权，其账面价值与实际取得价款之间的差额，计入当期损益。对于剩余股权，对被投资单位仍具有重大影响或者与其他方一起实施共同控制的，转为权益法核算；不能再对被投资单位实施控制、共同控制或重大影响的，按照《企业会计准则第22号——金融工具确认和计量》的相关规定进行核算。

##### ②合并财务报表

在丧失控制权之前，处置价款与处置长期股权投资相对应享有子公司自购买日或合并日开始持续计算的净资产份额之间的差额，调整资本公积（资本溢价），资本溢价不足冲减的，冲减留存收益。

丧失对原子公司控制权时，对于剩余股权，按照其在丧失控制权日的公允价值进行重新计量。处置股权取得的对价与剩余股权公允价值之和，减去按原持股比例计算应享有原有子公司自购买日或合并日开始持续计算的净资产的份额之间的差额，计入丧失控制权当期的投资收益，同时冲减商誉。与原有子公司股权投资相关的其他综合收益等，应当在丧失控制权时转为当期投资收益。

#### 3) 属于“一揽子交易”的会计处理

##### ①个别财务报表

将各项交易作为一项处置子公司并丧失控制权的交易进行会计处理。但是，在丧失控制权之前每一次处置价款与处置投资对应的长期股权投资账面价值之间的差额，在个别财务报表中确认为其他综合收益，在丧失控制权时一并转入丧失控制权当期的损益。

②合并财务报表

将各项交易作为一项处置子公司并丧失控制权的交易进行会计处理。但是，在丧失控制权之前每一次处置价款与处置投资对应的享有该子公司净资产份额的差额，在合并财务报表中确认为其他综合收益，在丧失控制权时一并转入丧失控制权当期的损益。

20、 投资性房地产

不适用

21、 固定资产

(1). 确认条件

√适用 □不适用

固定资产是指为生产商品、提供劳务、出租或经营管理而持有的，使用年限超过一个会计年度的有形资产。固定资产在同时满足经济利益很可能流入、成本能够可靠计量时予以确认。

(2). 折旧方法

√适用 □不适用

类别	折旧方法	折旧年限（年）	残值率	年折旧率
房屋及建筑物	平均年限法	10-50	0-5	1.90-10.00
通用设备	平均年限法	3-10	5-10	9.00-31.67
专用设备	平均年限法	3-10	5-10	9.00-31.67
运输工具	平均年限法	4-10	5-10	9.00-23.75
其他设备	平均年限法	3-10	5-10	9.00-31.67
土地	-	-	-	-

土地为子公司 Linear Chemicals S.L.U.所持有的位于 Cornellà de Llobre -gat (Barcelona)的地产，因其享有土地所有权，属于无折旧年限的固定资产。

22、 在建工程

√适用 □不适用

(1) 在建工程同时满足经济利益很可能流入、成本能够可靠计量则予以确认。在建工程按建造该项资产达到预定可使用状态前所发生的实际成本计量。

(2) 在建工程达到预定可使用状态时，按工程实际成本转入固定资产。已达到预定可使用状态但尚未办理竣工决算的，先按估计价值转入固定资产，待办理竣工决算后再按实际成本调整原暂估价值，但不再调整原已计提的折旧。

类别	在建工程结转为固定资产的标准和时点
房屋及建筑物	主体建设工程及配套工程已实质完工、达到预定设计要求并经验收

机器设备	安装调试后达到设计要求或合同规定的标准
------	---------------------

### 23、借款费用

适用 不适用

#### (1) 借款费用资本化的确认原则

公司发生的借款费用，可直接归属于符合资本化条件的资产的购建或者生产的，予以资本化，计入相关资产成本；其他借款费用，在发生时确认为费用，计入当期损益。

#### (2) 借款费用资本化期间

1) 当借款费用同时满足下列条件时，开始资本化：①资产支出已经发生；②借款费用已经发生；③为使资产达到预定可使用或可销售状态所必要的购建或者生产活动已经开始。

2) 若符合资本化条件的资产在购建或者生产过程中发生非正常中断，并且中断时间连续超过3个月，暂停借款费用的资本化；中断期间发生的借款费用确认为当期费用，直至资产的购建或者生产活动重新开始。

3) 当所购建或者生产符合资本化条件的资产达到预定可使用或可销售状态时，借款费用停止资本化。

#### (3) 借款费用资本化率以及资本化金额

为购建或者生产符合资本化条件的资产而借入专门借款的，以专门借款当期实际发生的利息费用（包括按照实际利率法确定的折价或溢价的摊销），减去将尚未动用的借款资金存入银行取得的利息收入或进行暂时性投资取得的投资收益后的金额，确定应予资本化的利息金额；为购建或者生产符合资本化条件的资产占用了一般借款的，根据累计资产支出超过专门借款的资产支出加权平均数乘以占用一般借款的资本化率，计算确定一般借款应予资本化的利息金额。

### 24、生物资产

适用 不适用

### 25、油气资产

适用 不适用

### 26、无形资产

#### (1). 使用寿命及其确定依据、估计情况、摊销方法或复核程序

适用 不适用

1) 无形资产包括土地使用权、软件使用权及客户营销网络等，按成本进行初始计量。

2) 使用寿命有限的无形资产，在使用寿命内按照与该项无形资产有关的经济利益的预期实现方式系统地摊销，无法可靠确定预期实现方式的，采用直线法摊销。具体如下：

项 目	使用寿命及其确定依据	摊销方法
-----	------------	------

土地使用权	按产权登记期限确定使用寿命为 36-50 年	直线法
软件使用权	按预期受益期限确定使用寿命为 5 年	直线法
客户营销网络	按预期受益期限确定使用寿命为 10 年	直线法
其他	按预期受益期限确定使用寿命为 10-15 年	直线法

## (2). 研发支出的归集范围及相关会计处理方法

√适用 □不适用

### 1) 研发支出的归集范围

本公司将在产品、技术、工艺标准的研究、开发过程中发生的各项费用归集为研发支出，按照立项通过的研发项目建立项目台账进行核算。公司研发支出主要包括人员人工费用、直接投入费用、折旧费用和其他费用等。

2) 内部研究开发项目研究阶段的支出，于发生时计入当期损益。内部研究开发项目开发阶段的支出，同时满足下列条件的，确认为无形资产：①完成该无形资产以使其能够使用或出售在技术上具有可行性；②具有完成该无形资产并使用或出售的意图；③无形资产产生经济利益的方式，包括能够证明运用该无形资产生产的产品存在市场或无形资产自身存在市场，无形资产将在内部使用的，能证明其有用性；④有足够的技术、财务资源和其他资源支持，以完成该无形资产的开发，并有能力使用或出售该无形资产；⑤ 归属于该无形资产开发阶段的支出能够可靠地计量。

## 27、 长期资产减值

√适用 □不适用

对长期股权投资、固定资产、在建工程、使用权资产、使用寿命有限的无形资产等长期资产，在资产负债表日有迹象表明发生减值的，估计其可收回金额。对因企业合并所形成的商誉和使用寿命不确定的无形资产，无论是否存在减值迹象，每年都进行减值测试。商誉结合与其相关的资产组或者资产组组合进行减值测试。

若上述长期资产的可收回金额低于其账面价值的，按其差额确认资产减值准备并计入当期损益。

## 28、 长期待摊费用

√适用 □不适用

长期待摊费用核算已经支出，摊销期限在 1 年以上（不含 1 年）的各项费用。长期待摊费用按实际发生额入账，在受益期或规定的期限内分期平均摊销。如果长期待摊的费用项目不能使以后会计期间受益则将尚未摊销的该项目的摊余价值全部转入当期损益。

## 29、 合同负债

√适用 □不适用

公司根据履行履约义务与客户付款之间的关系在资产负债表中列示合同资产或合同负债。公

司将同一合同下的合同资产和合同负债相互抵销后以净额列示。

公司将拥有的、无条件(即,仅取决于时间流逝)向客户收取对价的权利作为应收款项列示,将已向客户转让商品而有权收取对价的权利(该权利取决于时间流逝之外的其他因素)作为合同资产列示。

公司将已收或应收客户对价而应向客户转让商品的义务作为合同负债列示。

### 30、职工薪酬

#### (1). 短期薪酬的会计处理方法

√适用 不适用

在职工为公司提供服务的会计期间,将实际发生的短期薪酬确认为负债,并计入当期损益或相关资产成本。

#### (2). 离职后福利的会计处理方法

√适用 不适用

离职后福利分为设定提存计划和设定受益计划。

1) 在职工为公司提供服务的会计期间,根据设定提存计划计算的应缴存金额确认为负债,并计入当期损益或相关资产成本。

2) 对设定受益计划的会计处理通常包括下列步骤:

①根据预期累计福利单位法,采用无偏且相互一致的精算假设对有关人口统计变量和财务变量等作出估计,计量设定受益计划所产生的义务,并确定相关义务的所属期间。同时,对设定受益计划所产生的义务予以折现,以确定设定受益计划义务的现值和当期服务成本;

②设定受益计划存在资产的,将设定受益计划义务现值减去设定受益计划资产公允价值所形成的赤字或盈余确认为一项设定受益计划净负债或净资产。设定受益计划存在盈余的,以设定受益计划的盈余和资产上限两项的孰低者计量设定受益计划净资产;

③期末,将设定受益计划产生的职工薪酬成本确认为服务成本、设定受益计划净负债或净资产的利息净额以及重新计量设定受益计划净负债或净资产所产生的变动等三部分,其中服务成本和设定受益计划净负债或净资产的利息净额计入当期损益或相关资产成本,重新计量设定受益计划净负债或净资产所产生的变动计入其他综合收益,并且在后续会计期间不允许转回至损益,但可以在权益范围内转移这些在其他综合收益确认的金额。

#### (3). 辞退福利的会计处理方法

√适用 不适用

向职工提供的辞退福利,在下列两者孰早日确认辞退福利产生的职工薪酬负债,并计入当期损益:1)公司不能单方面撤回因解除劳动关系计划或裁减建议所提供的辞退福利时;2)公司确认与涉及支付辞退福利的重组相关的成本或费用时。

#### (4). 其他长期职工福利的会计处理方法

√适用 □不适用

向职工提供的其他长期福利，符合设定提存计划条件的，按照设定提存计划的有关规定进行会计处理；除此之外的其他长期福利，按照设定受益计划的有关规定进行会计处理，为简化相关会计处理，将其产生的职工薪酬成本确认为服务成本、其他长期职工福利净负债或净资产的利息净额以及重新计量其他长期职工福利净负债或净资产所产生的变动等组成项目的总净额计入当期损益或相关资产成本。

#### 31、 预计负债

√适用 □不适用

(1) 因对外提供担保、诉讼事项、产品质量保证、亏损合同等或有事项形成的义务成为公司承担的现时义务，履行该义务很可能导致经济利益流出公司，且该义务的金额能够可靠的计量时，公司将该项义务确认为预计负债。

(2) 公司按照履行相关现时义务所需支出的最佳估计数对预计负债进行初始计量，并在资产负债表日对预计负债的账面价值进行复核。

#### 32、 股份支付

√适用 □不适用

(1) 股份支付的种类

包括以权益结算的股份支付和以现金结算的股份支付。

(2) 实施、修改、终止股份支付计划的相关会计处理

1) 以权益结算的股份支付

授予后立即可行权的换取职工服务的以权益结算的股份支付，在授予日按照权益工具的公允价值计入相关成本或费用，相应调整资本公积。完成等待期内的服务或达到规定业绩条件才可行权的换取职工服务的以权益结算的股份支付，在等待期内的每个资产负债表日，以对可行权权益工具数量的最佳估计为基础，按权益工具授予日的公允价值，将当期取得的服务计入相关成本或费用，相应调整资本公积。

换取其他方服务的权益结算的股份支付，如果其他方服务的公允价值能够可靠计量的，按照其他方服务在取得日的公允价值计量；如果其他方服务的公允价值不能可靠计量，但权益工具的公允价值能够可靠计量的，按照权益工具在服务取得日的公允价值计量，计入相关成本或费用，相应增加所有者权益。

2) 以现金结算的股份支付

授予后立即可行权的换取职工服务的以现金结算的股份支付，在授予日按公司承担负债的公允价值计入相关成本或费用，相应增加负债。完成等待期内的服务或达到规定业绩条件才可行权的换取职工服务的以现金结算的股份支付，在等待期内的每个资产负债表日，以对可行权情况的

最佳估计为基础，按公司承担负债的公允价值，将当期取得的服务计入相关成本或费用和相应的负债。

### 3) 修改、终止股份支付计划

如果修改增加了所授予的权益工具的公允价值，公司按照权益工具公允价值的增加相应地确认取得服务的增加；如果修改增加了所授予的权益工具的数量，公司将增加的权益工具的公允价值相应地确认为取得服务的增加；如果公司按照有利于职工的方式修改可行权条件，公司在处理可行权条件时，考虑修改后的可行权条件。

如果修改减少了授予的权益工具的公允价值，公司继续以权益工具在授予日的公允价值为基础，确认取得服务的金额，而不考虑权益工具公允价值的减少；如果修改减少了授予的权益工具的数量，公司将减少部分作为已授予的权益工具的取消来进行处理；如果以不利于职工的方式修改了可行权条件，在处理可行权条件时，不考虑修改后的可行权条件。

如果公司在等待期内取消了所授予的权益工具或结算了所授予的权益工具（因未满足可行权条件而被取消的除外），则将取消或结算作为加速可行权处理，立即确认原本在剩余等待期内确认的金额。

产生的利得或损失等计入当期损益。

## 33、 优先股、永续债等其他金融工具

适用 不适用

## 34、 收入

### (1). 按照业务类型披露收入确认和计量所采用的会计政策

适用 不适用

#### (1) 收入确认原则

于合同开始日，公司对合同进行评估，识别合同所包含的各单项履约义务，并确定各单项履约义务是在某一时段内履行，还是在某一时点履行。

满足下列条件之一时，属于在某一时段内履行履约义务，否则，属于在某一时点履行履约义务：1) 客户在公司履约的同时即取得并消耗公司履约所带来的经济利益；2) 客户能够控制公司履约过程中在建商品；3) 公司履约过程中所产出的商品具有不可替代用途，且公司在整个合同期间内有权就累计至今已完成的履约部分收取款项。

对于在某一时段内履行的履约义务，公司在该段时间内按照履约进度确认收入。履约进度不能合理确定时，已经发生的成本预计能够得到补偿的，按照已经发生的成本金额确认收入，直到履约进度能够合理确定为止。对于在某一时点履行的履约义务，在客户取得相关商品或服务控制权时点确认收入。在判断客户是否已取得商品控制权时，公司考虑下列迹象：1) 公司就该商品享有现时收款权利，即客户就该商品负有现时付款义务；2) 公司已将该商品的法定所有权转移给客户，即客户已拥有该商品的法定所有权；3) 公司已将该商品实物转移给客户，即客户已实物占有

该商品；4) 公司已将该商品所有权上的主要风险和报酬转移给客户，即客户已取得该商品所有权上的主要风险和报酬；5) 客户已接受该商品；6) 其他表明客户已取得商品控制权的迹象。

### (2) 收入计量原则

1) 公司按照分摊至各单项履约义务的交易价格计量收入。交易价格是公司因向客户转让商品或服务而预期有权收取的对价金额，不包括代第三方收取的款项以及预期将退还给客户的款项。

2) 合同中存在可变对价的，公司按照期望值或最可能发生金额确定可变对价的最佳估计数，但包含可变对价的交易价格，不超过在相关不确定性消除时累计已确认收入极可能不会发生重大转回的金额。

3) 合同中存在重大融资成分的，公司按照假定客户在取得商品或服务控制权时即以现金支付的应付金额确定交易价格。该交易价格与合同对价之间的差额，在合同期间内采用实际利率法摊销。合同开始日，公司预计客户取得商品或服务控制权与客户支付价款间隔不超过一年的，不考虑合同中存在的重大融资成分。

4) 合同中包含两项或多项履约义务的，公司于合同开始日，按照各单项履约义务所承诺商品的单独售价的相对比例，将交易价格分摊至各单项履约义务。

### (3) 收入确认的具体方法

公司主要销售非 PVC 软袋、塑瓶大输液和注射器、输液器、体外诊断产品等以及提供医疗服务，属于在某一时刻履行的履约义务。内销产品收入确认需满足以下条件：公司已根据合同约定将产品交付给购货方，且产品销售收入金额已确定，已经收回货款或取得了收款凭证且相关的经济利益很可能流入，商品所有权上的主要风险和报酬已转移，商品的法定所有权已转移，产品相关的成本能够可靠地计量。外销产品收入确认需满足以下条件：公司已根据合同约定将产品报关、离港，取得提单，且产品销售收入金额已确定，已经收回货款或取得了收款凭证且相关的经济利益很可能流入，商品所有权上的主要风险和报酬已转移，商品的法定所有权已转移，产品相关的成本能够可靠地计量。医疗服务收入确认需满足以下条件：已完成对客户的医疗服务，且收入金额已确定，已经获取了收回服务款的收款凭证且相关经济利益很可能流入。

## (2). 同类业务采用不同经营模式涉及不同收入确认方式及计量方法

适用 不适用

## 35、 合同成本

适用 不适用

与合同成本有关的资产包括合同取得成本和合同履约成本。

公司为取得合同发生的增量成本预期能够收回的，作为合同取得成本确认为一项资产。如果合同取得成本的摊销期限不超过一年，在发生时直接计入当期损益。

公司为履行合同发生的成本，不适用存货、固定资产或无形资产等相关准则的规范范围且同时满足下列条件的，作为合同履约成本确认为一项资产：

(1) 该成本与一份当前或预期取得的合同直接相关，包括直接人工、直接材料、制造费用（或类似费用）、明确由客户承担的成本以及仅因该合同而发生的其他成本；

(2) 该成本增加了公司未来用于履行履约义务的资源；

(3) 该成本预期能够收回。

公司对于与合同成本有关的资产采用与该资产相关的商品或服务收入确认相同的基础进行摊销，计入当期损益。

如果与合同成本有关的资产的账面价值高于因转让与该资产相关的商品或服务预期能够取得的剩余对价减去估计将要发生的成本，公司对超出部分计提减值准备，并确认为资产减值损失。以前期间减值的因素之后发生变化，使得转让该资产相关的商品或服务预期能够取得的剩余对价减去估计将要发生的成本高于该资产账面价值的，转回原已计提的资产减值准备，并计入当期损益，但转回后的资产账面价值不超过假定不计提减值准备情况下该资产在转回日的账面价值。

### 36、政府补助

√适用 □不适用

(1) 政府补助在同时满足下列条件时予以确认：1) 公司能够满足政府补助所附的条件；2) 公司能够收到政府补助。政府补助为货币性资产的，按照收到或应收的金额计量。政府补助为非货币性资产的，按照公允价值计量；公允价值不能可靠取得的，按照名义金额计量。

(2) 与资产相关的政府补助判断依据及会计处理方法

政府文件规定用于购建或以其他方式形成长期资产的政府补助划分为与资产相关的政府补助。政府文件不明确的，以取得该补助必须具备的基本条件为基础进行判断，以购建或以其他方式形成长期资产为基本条件的作为与资产相关的政府补助。与资产相关的政府补助，冲减相关资产的账面价值或确认为递延收益。与资产相关的政府补助确认为递延收益的，在相关资产使用寿命内按照合理、系统的方法分期计入损益。按照名义金额计量的政府补助，直接计入当期损益。相关资产在使用寿命结束前被出售、转让、报废或发生毁损的，将尚未分配的相关递延收益余额转入资产处置当期的损益。

(3) 与收益相关的政府补助判断依据及会计处理方法

除与资产相关的政府补助之外的政府补助划分为与收益相关的政府补助。对于同时包含与资产相关部分和与收益相关部分的政府补助，难以区分与资产相关或与收益相关的，整体归类为与收益相关的政府补助。与收益相关的政府补助，用于补偿以后期间的相关成本费用或损失的，确认为递延收益，在确认相关成本费用或损失的期间，计入当期损益或冲减相关成本；用于补偿已发生的相关成本费用或损失的，直接计入当期损益或冲减相关成本。

(4) 与公司日常经营活动相关的政府补助，按照经济业务实质，计入其他收益或冲减相关成本费用。与公司日常活动无关的政府补助，计入营业外收支。

(5) 政策性优惠贷款贴息的会计处理方法

财政将贴息资金直接拨付给公司的，将对应的贴息冲减相关借款费用。

### 37、递延所得税资产/递延所得税负债

√适用 □不适用

(1) 根据资产、负债的账面价值与其计税基础之间的差额（未作为资产和负债确认的项目按照税法规定可以确定其计税基础的，该计税基础与其账面数之间的差额），按照预期收回该资产或清偿该负债期间的适用税率计算确认递延所得税资产或递延所得税负债。

(2) 确认递延所得税资产以很可能取得用来抵扣可抵扣暂时性差异的应纳税所得额为限。资产负债表日，有确凿证据表明未来期间很可能获得足够的应纳税所得额用来抵扣可抵扣暂时性差异的，确认以前会计期间未确认的递延所得税资产。

(3) 资产负债表日，对递延所得税资产的账面价值进行复核，如果未来期间很可能无法获得足够的应纳税所得额用以抵扣递延所得税资产的利益，则减记递延所得税资产的账面价值。在很可能获得足够的应纳税所得额时，转回减记的金额。

(4) 公司当期所得税和递延所得税作为所得税费用或收益计入当期损益，但不包括下列情况产生的所得税：1) 企业合并；2) 直接在所有者权益中确认的交易或者事项。

(5) 同时满足下列条件时，公司将递延所得税资产及递延所得税负债以抵销后的净额列示：  
1) 拥有以净额结算当期所得税资产及当期所得税负债的法定权利；2) 递延所得税资产和递延所得税负债是与同一税收征管部门对同一纳税主体征收的所得税相关或者对不同的纳税主体相关，但在未来每一具有重要性的递延所得税资产和递延所得税负债转回的期间内，涉及的纳税主体意图以净额结算当期所得税资产及当期所得税负债或是同时取得资产、清偿债务。

### 38、租赁

√适用 □不适用

#### 作为承租方对短期租赁和低价值资产租赁进行简化处理的判断依据和会计处理方法

√适用 □不适用

在租赁期开始日，公司将租赁期不超过 12 个月，且不包含购买选择权的租赁认定为短期租赁；将单项租赁资产为全新资产时价值较低的租赁认定为低价值资产租赁。公司转租或预期转租租赁资产的，原租赁不认定为低价值资产租赁。

对于所有短期租赁和低价值资产租赁，公司在租赁期内各个期间按照直线法将租赁付款额计入相关资产成本或当期损益。

除上述采用简化处理的短期租赁和低价值资产租赁外，在租赁期开始日，公司对租赁确认使用权资产和租赁负债。

#### (1) 使用权资产

使用权资产按照成本进行初始计量，该成本包括：1) 租赁负债的初始计量金额；2) 在租赁期开始日或之前支付的租赁付款额，存在租赁激励的，扣除已享受的租赁激励相关金额；3) 承租人发生的初始直接费用；4) 承租人为拆卸及移除租赁资产、复原租赁资产所在场地或将租赁资产

恢复至租赁条款约定状态预计将发生的成本。

公司按照直线法对使用权资产计提折旧。能够合理确定租赁期届满时取得租赁资产所有权的，公司在租赁资产剩余使用寿命内计提折旧。无法合理确定租赁期届满时能够取得租赁资产所有权的，公司在租赁期与租赁资产剩余使用寿命两者孰短的期间内计提折旧。

## (2) 租赁负债

在租赁期开始日，公司将尚未支付的租赁付款额的现值确认为租赁负债。计算租赁付款额现值时采用租赁内含利率作为折现率，无法确定租赁内含利率的，采用公司增量借款利率作为折现率。租赁付款额与其现值之间的差额作为未确认融资费用，在租赁期各个期间内按照确认租赁付款额现值的折现率确认利息费用，并计入当期损益。未纳入租赁负债计量的可变租赁付款额于实际发生时计入当期损益。

租赁期开始日后，当实质固定付款额发生变动、担保余值预计的应付金额发生变化、用于确定租赁付款额的指数或比率发生变动、购买选择权、续租选择权或终止选择权的评估结果或实际行权情况发生变化时，公司按照变动后的租赁付款额的现值重新计量租赁负债，并相应调整使用权资产的账面价值，如使用权资产账面价值已调减至零，但租赁负债仍需进一步调减的，将剩余金额计入当期损益。

## 作为出租方的租赁分类标准和会计处理方法

适用 不适用

在租赁开始日，公司将实质上转移了与租赁资产所有权有关的几乎全部风险和报酬的租赁划分为融资租赁，除此之外的均为经营租赁。

### (1) 经营租赁

公司在租赁期内各个期间按照直线法将租赁收款额确认为租金收入，发生的初始直接费用予以资本化并按照与租金收入确认相同的基础进行分摊，分期计入当期损益。公司取得的与经营租赁有关的未计入租赁收款额的可变租赁付款额在实际发生时计入当期损益。

### (2) 融资租赁

在租赁期开始日，公司按照租赁投资净额（未担保余值和租赁期开始日尚未收到的租赁收款额按照租赁内含利率折现的现值之和）确认应收融资租赁款，并终止确认融资租赁资产。在租赁期的各个期间，公司按照租赁内含利率计算并确认利息收入。

公司取得的未纳入租赁投资净额计量的可变租赁付款额在实际发生时计入当期损益。

## 39、其他重要的会计政策和会计估计

适用 不适用

与回购公司股份相关的会计处理方法

因减少注册资本或奖励职工等原因收购本公司股份的，按实际支付的金额作为库存股处理，同时进行备查登记。如果将回购的股份注销，则将按注销股票面值和注销股数计算的股票面值总

额与实际回购所支付的金额之间的差额冲减资本公积，资本公积不足冲减的，冲减留存收益；如果将回购的股份奖励给本公司职工属于以权益结算的股份支付，于职工行权购买本公司股份收到价款时，转销交付职工的库存股成本和等待期内资本公积（其他资本公积）累计金额，同时，按照其差额调整资本公积（股本溢价）。

#### 40、重要会计政策和会计估计的变更

详见“重要事项”的“公司对会计政策、会计估计变更或重大会计差错更正原因和影响的分析说明”

#### 41、2025年起首次执行新会计准则或准则解释等涉及调整首次执行当年年初的财务报表

适用 不适用

#### 42、其他

适用 不适用

### 六、税项

#### 1、主要税种及税率

主要税种及税率情况

适用 不适用

税种	计税依据	税率
增值税	以按税法规定计算的销售货物和应税劳务收入为基础计算销项税额，扣除当期允许抵扣的进项税额后，差额部分为应交增值税	13%、10%、9%、6%、21%[注]；出口货物享受“免、抵、退”税政策或退（免）税政策，退税率为13%
城市维护建设税	实际缴纳的流转税税额	7%、5%
企业所得税	应纳税所得额	15%、25%
房产税	从价计征的，按房产原值一次减除30%后余值的1.2%计缴；从租计征的，按租金收入的12%计缴	1.2%、12%
教育费附加	实际缴纳的流转税税额	3%
地方教育附加	实际缴纳的流转税税额	2%

注：境外子公司按10%、21%缴纳增值税。

存在不同企业所得税税率纳税主体的，披露情况说明

适用 不适用

纳税主体名称	所得税税率（%）
本公司	15%
聚民生物科技有限公司	15%
海南济民博鳌国际医院有限公司	15%
除上述以外的其他纳税主体	25%

#### 2、税收优惠

适用 不适用

(1) 公司于2024年12月6日取得高新技术企业证书(证书编号为GR202433007778)，被认

定为高新技术企业，有效期为2024年到2026年。公司2025年度企业所得税适用税率为15%。

(2) 子公司聚民生物于2025年12月25日取得高新技术企业证书（证书编号为GR202531004163），重新认定为高新技术企业，有效期为2025年到2027年。子公司聚民生物2025年度企业所得税适用税率为15%。

(3) 根据《财政部国家税务总局关于全面推开营业税改征增值税试点的通知》（财税〔2016〕36号），依据附件3《营业税改增值税试点过渡政策的规定》中的有关规定，子公司博鳌国际、鄂州二医院有限公司（以下简称鄂二有限）提供的医疗服务收入免征增值税。

(4) 根据《财政部税务总局关于先进制造业企业增值税加计抵减政策的公告》（财税〔2023〕43号），自2023年1月1日至2027年12月31日，允许先进制造业企业按照当期可抵扣进项税额加计5%抵减应纳增值税税额。公司及子公司聚民生物2025年度适用该增值税优惠政策。

(5) 根据《关于海南自由贸易港企业所得税优惠政策的通知》（财税〔2020〕31号），自2020年1月1日至2024年12月31日，允许注册在海南自由贸易港并实质性运营的鼓励类产业企业，减按15%的税率征收企业所得税，政策执行期限延长至2027年12月31日。子公司博鳌国际2025年度企业所得税适用税率为15%。

### 3、其他

适用 不适用

## 七、合并财务报表项目注释

### 1、货币资金

适用 不适用

单位：元 币种：人民币

项目	期末余额	期初余额
库存现金	60,746.98	82,857.66
银行存款	281,910,841.84	297,939,059.77
其他货币资金	13,312,215.49	15,211,371.07
合计	295,283,804.31	313,233,288.50
其中：存放在境外的款项总额	5,245,253.37	5,802,940.08

### 2、交易性金融资产

适用 不适用

### 3、衍生金融资产

适用 不适用

### 4、应收票据

#### (1). 应收票据分类列示

适用 不适用

(2). 期末公司已质押的应收票据

适用 不适用

(3). 期末公司已背书或贴现且在资产负债表日尚未到期的应收票据

适用 不适用

(4). 按坏账计提方法分类披露

适用 不适用

按单项计提坏账准备:

适用 不适用

按组合计提坏账准备:

适用 不适用

按预期信用损失一般模型计提坏账准备

适用 不适用

对本期发生损失准备变动的应收票据账面余额显著变动的情况说明:

适用 不适用

(5). 坏账准备的情况

适用 不适用

其中本期坏账准备收回或转回金额重要的:

适用 不适用

(6). 本期实际核销的应收票据情况

适用 不适用

其中重要的应收票据核销情况:

适用 不适用

应收票据核销说明:

适用 不适用

其他说明:

适用 不适用

5、 应收账款

(1). 按账龄披露

适用 不适用

单位: 元 币种: 人民币

账龄	期末账面余额	期初账面余额
1年以内(含1年)	104,744,686.50	116,878,887.55
其中: 1年以内	104,744,686.50	116,878,887.55
1至2年	16,631,159.29	11,498,372.35
2至3年	6,943,837.16	13,482,306.60

3年以上	25,875,634.88	13,969,765.55
合计	154,195,317.83	155,829,332.05

(2). 按坏账计提方法分类披露

√适用 □不适用

单位：元 币种：人民币

类别	期末余额					期初余额				
	账面余额		坏账准备		账面价值	账面余额		坏账准备		账面价值
	金额	比例 (%)	金额	计提比例 (%)		金额	比例 (%)	金额	计提比例 (%)	
按单项计提坏账准备	586,322.00	0.38	586,322.00	100.00						
其中：										
单项计提坏账准备	586,322.00	0.38	586,322.00	100.00						
按组合计提坏账准备	153,608,995.83	99.62	37,793,755.30	24.60	115,815,240.53	155,829,332.05	100.00	28,854,537.66	18.52	126,974,794.39
其中：										
按组合计提坏账准备	153,608,995.83	99.62	37,793,755.30	24.60	115,815,240.53	155,829,332.05	100.00	28,854,537.66	18.52	126,974,794.39
合计	154,195,317.83	/	38,380,077.30	/	115,815,240.53	155,829,332.05	/	28,854,537.66	/	126,974,794.39

按单项计提坏账准备：

√适用 □不适用

单位：元 币种：人民币

名称	期末余额			
	账面余额	坏账准备	计提比例 (%)	计提理由
单项计提坏账准备	586,322.00	586,322.00	100.00	客户被列为被执行人，款项预计无法收回
合计	586,322.00	586,322.00	100.00	/

按单项计提坏账准备的说明：

□适用 √不适用

按组合计提坏账准备：

√适用 □不适用

组合计提项目：按组合计提坏账准备

单位：元 币种：人民币

名称	期末余额		
	账面余额	坏账准备	计提比例 (%)
1年以内	104,744,686.50	5,237,234.35	5.00
1-2年	16,044,837.29	3,208,967.49	20.00
2-3年	6,943,837.16	3,471,918.58	50.00

3年以上	25,875,634.88	25,875,634.88	100.00
合计	153,608,995.83	37,793,755.30	24.60

按组合计提坏账准备的说明：

适用 不适用

按预期信用损失一般模型计提坏账准备

适用 不适用

对本期发生损失准备变动的应收账款账面余额显著变动的情况说明：

适用 不适用

### (3). 坏账准备的情况

适用 不适用

单位：元 币种：人民币

类别	期初余额	本期变动金额				期末余额
		计提	收回或转回	转销或核销	其他变动	
单项计提坏账准备		586,322.00				586,322.00
按组合计提坏账准备	28,854,537.66	9,176,483.00		1,388,711.80	1,151,446.44	37,793,755.30
合计	28,854,537.66	9,762,805.00		1,388,711.80	1,151,446.44	38,380,077.30

注：本期其他变动系子公司 Linear Chemicals S.L.U.外币折算差额

其中本期坏账准备收回或转回金额重要的：

适用 不适用

### (4). 本期实际核销的应收账款情况

适用 不适用

单位：元 币种：人民币

项目	核销金额
实际核销的应收账款	1,388,711.80

其中重要的应收账款核销情况

适用 不适用

应收账款核销说明：

适用 不适用

### (5). 按欠款方归集的期末余额前五名的应收账款和合同资产情况

适用 不适用

单位：元 币种：人民币

单位名称	应收账款期末余额	合同资产期末余额	应收账款和合同资产期末余额	占应收账款和合同资产期末余额合计数的比例(%)	坏账准备期末余额
客户(一)	20,637,723.00		20,637,723.00	13.38	1,190,960.32
客户(二)	11,451,999.95		11,451,999.95	7.43	6,304,770.75
客户(三)	11,297,740.73		11,297,740.73	7.33	1,688,750.61
客户(四)	11,095,076.93		11,095,076.93	7.20	1,358,013.12
客户(五)	9,563,120.00		9,563,120.00	6.20	9,562,193.51
合计	64,045,660.61		64,045,660.61	41.54	20,104,688.31

其他说明:

适用 不适用

## 6、合同资产

### (1). 合同资产情况

适用 不适用

### (2). 报告期内账面价值发生重大变动的金额和原因

适用 不适用

### (3). 按坏账计提方法分类披露

适用 不适用

按单项计提坏账准备:

适用 不适用

按单项计提坏账准备的说明:

适用 不适用

按组合计提坏账准备:

适用 不适用

按预期信用损失一般模型计提坏账准备

适用 不适用

对本期发生损失准备变动的合同资产账面余额显著变动的情况说明:

适用 不适用

### (4). 本期合同资产计提坏账准备情况

适用 不适用

其中本期坏账准备收回或转回金额重要的:

适用 不适用

(5). 本期实际核销的合同资产情况

适用 不适用

其中重要的合同资产核销情况

适用 不适用

合同资产核销说明：

适用 不适用

其他说明：

适用 不适用

7、 应收款项融资

(1). 应收款项融资分类列示

适用 不适用

单位：元 币种：人民币

项目	期末余额	期初余额
银行承兑汇票	2,342,661.52	4,190,977.02
合计	2,342,661.52	4,190,977.02

(2). 期末公司已质押的应收款项融资

适用 不适用

(3). 期末公司已背书或贴现且在资产负债表日尚未到期的应收款项融资

适用 不适用

单位：元 币种：人民币

项目	期末终止确认金额	期末未终止确认金额
银行承兑汇票	4,436,854.11	
合计	4,436,854.11	

说明：银行承兑汇票的承兑人是具有较高信用的商业银行，由其承兑的银行承兑汇票到期不获支付的可能性较低，故公司将已背书或贴现的该等银行承兑汇票予以终止确认。但如果该等票据到期不获支付，依据《票据法》之规定，公司仍将对持票人承担连带责任。

(4). 按坏账计提方法分类披露

适用 不适用

单位：元 币种：人民币

类别	期末余额					期初余额				
	账面余额		坏账准备		账面价值	账面余额		坏账准备		账面价值
	金额	比例 (%)	金额	计提比例 (%)		金额	比例 (%)	金额	计提比例 (%)	
按组合计提坏账准备	2,342,661.52	100.00			2,342,661.52	4,190,977.02	100.00			4,190,977.02
其中：										

银行承兑汇票	2,342,661.52	100.00			2,342,661.52	4,190,977.02	100.00			4,190,977.02
合计	2,342,661.52	/	/	/	2,342,661.52	4,190,977.02	/	/	/	4,190,977.02

按单项计提坏账准备:

适用 不适用

按单项计提坏账准备的说明:

适用 不适用

按组合计提坏账准备:

适用 不适用

组合计提项目: 银行承兑汇票

单位: 元 币种: 人民币

名称	期末余额		
	账面余额	坏账准备	计提比例 (%)
银行承兑汇票组合	2,342,661.52		
合计	2,342,661.52		

按组合计提坏账准备的说明

适用 不适用

按预期信用损失一般模型计提坏账准备

适用 不适用

对本期发生损失准备变动的应收款项融资账面余额显著变动的情况说明:

适用 不适用

**(5). 坏账准备的情况**

适用 不适用

其中本期坏账准备收回或转回金额重要的:

适用 不适用

**(6). 本期实际核销的应收款项融资情况**

适用 不适用

其中重要的应收款项融资核销情况

适用 不适用

核销说明:

适用 不适用

**(7). 应收款项融资本期增减变动及公允价值变动情况:**

适用 不适用

(8). 其他说明

适用 不适用

8、预付款项

(1). 预付款项按账龄列示

适用 不适用

单位：元 币种：人民币

账龄	期末余额		期初余额	
	金额	比例(%)	金额	比例(%)
1年以内	3,472,011.91	87.42	5,724,756.13	91.81
1至2年	362,769.18	9.13	75,073.46	1.20
2至3年	5,236.00	0.13	117,879.32	1.89
3年以上	131,957.75	3.32	317,455.67	5.10
合计	3,971,974.84	100.00	6,235,164.58	100.00

(2). 按预付对象归集的期末余额前五名的预付款情况

适用 不适用

单位：元 币种：人民币

单位名称	期末余额	占预付款项期末余额合计数的比例(%)
供应商（一）	1,600,000.00	40.28
供应商（二）	253,999.93	6.39
供应商（三）	138,633.20	3.49
供应商（四）	106,368.00	2.68
供应商（五）	102,631.58	2.58
合计	2,201,632.71	55.43

其他说明：

适用 不适用

9、其他应收款

项目列示

适用 不适用

单位：元 币种：人民币

项目	期末余额	期初余额
其他应收款	53,496,646.97	81,097,954.72
合计	53,496,646.97	81,097,954.72

其他说明：

适用 不适用

应收利息

(1). 应收利息分类

适用 不适用

**(2). 重要逾期利息**

适用 不适用

**(3). 按坏账计提方法分类披露**

适用 不适用

按单项计提坏账准备:

适用 不适用

按单项计提坏账准备的说明:

适用 不适用

按组合计提坏账准备:

适用 不适用

**(4). 按预期信用损失一般模型计提坏账准备**

适用 不适用

对本期发生损失准备变动的应收利息账面余额显著变动的情况说明:

适用 不适用

**(5). 坏账准备的情况**

适用 不适用

其中本期坏账准备收回或转回金额重要的:

适用 不适用

**(6). 本期实际核销的应收利息情况**

适用 不适用

其中重要的应收利息核销情况

适用 不适用

核销说明:

适用 不适用

其他说明:

适用 不适用

**应收股利**

**(1). 应收股利**

适用 不适用

**(2). 重要的账龄超过 1 年的应收股利**

适用 不适用

**(3). 按坏账计提方法分类披露**

适用 不适用

按单项计提坏账准备:

适用 不适用

按单项计提坏账准备的说明:

适用 不适用

按组合计提坏账准备:

适用 不适用

**(4). 按预期信用损失一般模型计提坏账准备**

适用 不适用

对本期发生损失准备变动的应收股利账面余额显著变动的情况说明:

适用 不适用

**(5). 坏账准备的情况**

适用 不适用

其中本期坏账准备收回或转回金额重要的:

适用 不适用

**(6). 本期实际核销的应收股利情况**

适用 不适用

其中重要的应收股利核销情况

适用 不适用

核销说明:

适用 不适用

其他说明:

适用 不适用

**其他应收款**

**(1). 按账龄披露**

适用 不适用

单位: 元 币种: 人民币

账龄	期末账面余额	期初账面余额
1年以内(含1年)	7,430,453.68	35,029,400.56
其中: 1年以内	7,430,453.68	35,029,400.56
1至2年	536,650.00	2,416,791.97
2至3年	2,416,791.97	33,281.24
3年以上	172,785,872.43	172,761,891.19
合计	183,169,768.08	210,241,364.96

(2). 按款项性质分类情况

√适用 □不适用

单位：元 币种：人民币

款项性质	期末账面余额	期初账面余额
股权转让款	159,426,056.45	159,426,056.45
赔偿款		31,385,800.00
资金拆借款	13,000,000.00	13,000,000.00
押金保证金	2,164,424.86	2,172,147.45
应收暂付款	1,296,336.85	913,048.33
应收出口退税	2,018,212.33	727,316.89
诉讼划扣款	2,988,589.21	
其他	2,276,148.38	2,616,995.84
合计	183,169,768.08	210,241,364.96

(3). 坏账准备计提情况

√适用 □不适用

单位：元 币种：人民币

坏账准备	第一阶段	第二阶段	第三阶段	合计
	未来12个月预期信用损失	整个存续期预期信用损失(未发生信用减值)	整个存续期预期信用损失(已发生信用减值)	
2025年1月1日余额	681,520.03	483,358.40	127,978,531.81	129,143,410.24
2025年1月1日余额在本期				
--转入第二阶段	-26,832.50	26,832.50		
--转入第三阶段		-483,358.39	483,358.39	
--转回第二阶段				
--转回第一阶段				
本期计提	-286,622.26	80,497.50	778,296.76	572,172.00
本期转回				
本期转销				
本期核销			-45,918.54	-45,918.54
其他变动	3,457.41			3,457.41
2025年12月31日余额	371,522.68	107,330.01	129,194,268.42	129,673,121.11

各阶段划分依据和坏账准备计提比例  
无

对本期发生损失准备变动的其他应收款账面余额显著变动的情况说明：  
□适用 √不适用

本期坏账准备计提金额以及评估金融工具的信用风险是否显著增加的采用依据：  
□适用 √不适用

(4). 坏账准备的情况

√适用 □不适用

单位：元 币种：人民币

类别	期初余额	本期变动金额				期末余额
		计提	收回或转回	转销或核销	其他变动	
单项计提坏账准备	127,626,056.45					127,626,056.45
按组合计提坏账准备	1,517,353.79	572,172.00		-45,918.54	3,457.41	2,047,064.66
合计	129,143,410.24	572,172.00		-45,918.54	3,457.41	129,673,121.11

其中本期坏账准备转回或收回金额重要的：

适用 不适用

**(5). 本期实际核销的其他应收款情况**

适用 不适用

单位：元 币种：人民币

项目	核销金额
实际核销的其他应收款	45,918.54

其中重要的其他应收款核销情况：

适用 不适用

其他应收款核销说明：

适用 不适用

**(6). 按欠款方归集的期末余额前五名的其他应收款情况**

适用 不适用

单位：元 币种：人民币

单位名称	期末余额	占其他应收款期末余额合计数的比例 (%)	款项的性质	账龄	坏账准备期末余额
邵品	103,426,056.45	56.46	股权转让款	3年以上	103,426,056.45
郓城新友谊医院有限公司	13,000,000.00	7.10	资金拆借款	3年以上	13,000,000.00
赵选民	56,000,000.00	30.57	股权转让款	3年以上	11,200,000.00
台州市黄岩区人民法院	2,988,589.21	1.63	诉讼划扣款	1年以内	149,429.46
应收出口退税	2,128,287.03	1.16	应收出口退税	1年以内	106,414.35
合计	177,542,932.69	96.92	/	/	127,881,900.26

[注1] 根据公司与邵品于2021年6月9日共同签署的《关于郓城新友谊医院有限公司之股权回购协议》，并经2021年6月25日公司2021年第三次临时股东大会决议通过，自然人邵品以现金135,960,000.00元的价格回购公司持有的郓城新友谊医院有限公司（以下简称郓城新友谊）的84.49%的股权，截至2021年12月31日，公司已收到股权转让款30,198,000.00元，余额

105,762,000.00元，根据协议约定，邵品应于2022年6月30日前支付45,960,000.00元，于2023年6月30日前支付59,802,000.00元。结合该款项的信用风险特征，公司按照应收邵品股权转让款金额105,762,000.00元抵减应付邵品款项2,050,000.00元及2024年2月收到的执行款285,943.55后的余额103,426,056.45元计提减值准备，详见本财务报表附注之说明。

另公司于2021年1月借予郓城新友谊13,000,000.00元，原借款期限为2021年1月22日至2024年1月21日，后该借款还款期限调整至2022年6月30日，公司根据该款项的信用风险特征计提减值准备13,000,000.00元。

[注2] 根据公司与赵选民于2019年6月3日共同签署的《关于白水县济民医院有限公司之股权回购协议》，并经2019年6月3日公司2018年度股东大会决议通过，自然人赵选民以现金138,616,500.00元的价格回购公司持有的白水县济民医院有限公司(以下简称白水济民医院)的60%的股权，截至资产负债表日，公司已收到股权回购款本金82,616,500.00元，尚未收到的股权回购款本金为56,000,000.00元，公司根据款项信用风险特征已计提减值准备11,200,000.00元，详见本财务报表附注之说明。

**(7). 因资金集中管理而列报于其他应收款**

适用 不适用

其他说明：

适用 不适用

**10、 存货**

**(1). 存货分类**

适用 不适用

单位：元 币种：人民币

项目	期末余额			期初余额		
	账面余额	存货跌价准备/合同履约成本减值准备	账面价值	账面余额	存货跌价准备/合同履约成本减值准备	账面价值
原材料	32,281,456.92		32,281,456.92	38,258,450.57		38,258,450.57
在产品	11,126,013.46		11,126,013.46	8,997,852.60		8,997,852.60
库存商品	103,921,777.40	42,946,006.77	60,975,770.63	132,835,127.95	10,014,703.74	122,820,424.21
自制半成品	8,304,056.10		8,304,056.10	4,031,721.86		4,031,721.86
合计	155,633,303.88	42,946,006.77	112,687,297.11	184,123,152.98	10,014,703.74	174,108,449.24

(2). 确认为存货的数据资源

适用 不适用

(3). 存货跌价准备及合同履约成本减值准备

适用 不适用

单位：元 币种：人民币

项目	期初余额	本期增加金额		本期减少金额		期末余额
		计提	其他	转回或转销	其他	
库存商品	10,014,703.74	44,644,025.03		11,712,722.00		42,946,006.77
合计	10,014,703.74	44,644,025.03		11,712,722.00		42,946,006.77

本期转回或转销存货跌价准备的原因

适用 不适用

项目	确定可变现净值的具体依据	转回存货跌价准备的原因	转销存货跌价准备的原因
库存商品	相关产成品估计售价减去估计的销售费用以及相关税费后的金额确定可变现净值	以前期间计提了存货跌价准备的存货可变现净值上升	本期将已计提存货跌价准备的存货售出

按组合计提存货跌价准备

适用 不适用

按组合计提存货跌价准备的计提标准

适用 不适用

(4). 存货期末余额含有的借款费用资本化金额及其计算标准和依据

适用 不适用

(5). 合同履约成本本期摊销金额的说明

适用 不适用

其他说明：

适用 不适用

11、 持有待售资产

适用 不适用

12、 一年内到期的非流动资产

适用 不适用

一年内到期的债权投资

适用 不适用

一年内到期的其他债权投资

适用 不适用

### 13、其他流动资产

√适用 □不适用

单位：元 币种：人民币

项目	期末余额	期初余额
待抵扣增值税进项税额	1,553,694.11	7,042,632.48
预缴企业所得税		1,435,991.51
待摊销费用	140,109.61	931,217.47
合计	1,693,803.72	9,409,841.46

### 14、债权投资

#### (1). 债权投资情况

□适用 √不适用

债权投资减值准备本期变动情况

□适用 √不适用

#### (2). 期末重要的债权投资

□适用 √不适用

#### (3). 减值准备计提情况

□适用 √不适用

对本期发生损失准备变动的债权投资账面余额显著变动的情况说明：

□适用 √不适用

本期减值准备计提金额以及评估金融工具的信用风险是否显著增加的采用依据

□适用 √不适用

#### (4). 本期实际的核销债权投资情况

□适用 √不适用

其中重要的债权投资情况核销情况

□适用 √不适用

债权投资的核销说明：

□适用 √不适用

其他说明：

□适用 √不适用

### 15、其他债权投资

#### (1). 其他债权投资情况

□适用 √不适用

其他债权投资减值准备本期变动情况

□适用 √不适用

**(2). 期末重要的其他债权投资**

适用 不适用

**(3). 减值准备计提情况**

适用 不适用

对本期发生损失准备变动的其他债权投资账面余额显著变动的情况说明：

适用 不适用

本期减值准备计提金额以及评估金融工具的信用风险是否显著增加的采用依据

适用 不适用

**(4). 本期实际核销的其他债权投资情况**

适用 不适用

其中重要的其他债权投资情况核销情况

适用 不适用

其他债权投资的核销说明：

适用 不适用

其他说明：

适用 不适用

**16、 长期应收款**

**(1). 长期应收款情况**

适用 不适用

**(2). 按坏账计提方法分类披露**

适用 不适用

按单项计提坏账准备：

适用 不适用

按单项计提坏账准备的说明：

适用 不适用

按组合计提坏账准备：

适用 不适用

**(3). 按预期信用损失一般模型计提坏账准备**

适用 不适用

对本期发生损失准备变动的长期应收款账面余额显著变动的情况说明：

适用 不适用

本期坏账准备计提金额以及评估金融工具的信用风险是否显著增加的采用依据

适用 不适用

**(4). 坏账准备的情况**

适用 不适用

其中本期坏账准备收回或转回金额重要的：

适用 不适用

**(5). 本期实际核销的长期应收款情况**

适用 不适用

其中重要的长期应收款核销情况

适用 不适用

长期应收款核销说明：

适用 不适用

其他说明：

适用 不适用

**17、 长期股权投资**

**(1). 长期股权投资情况**

适用 不适用

单位：元 币种：人民币

被投资单位	期初余额 (账面价值)	本期增减变动							期末余额 (账面价值)	减值准备 期末余额	
		追加投资	减少投资	权益法下确认的投资损益	其他综合收益调整	其他权益变动	宣告发放现金股利或利润	计提减值准备			其他
一、合营企业											
二、联营企业											
无锡平诺医药科技有限公司	164,020.11			-7,352.11						156,668.00	
湖北长河智能科技创业发展合伙企业		150,000.00								150,000.00	

(有限合伙)											
小计	164,020.11	150,000,000.00		-7,352.11						150,156,668.00	
合计	164,020.11	150,000,000.00		-7,352.11						150,156,668.00	

(2). 长期股权投资的减值测试情况

适用 不适用

18、其他权益工具投资

(1). 其他权益工具投资情况

适用 不适用

单位：元 币种：人民币

项目	期初余额	本期增减变动					期末余额	本期确认的股利收入	累计计入其他综合收益的利得	累计计入其他综合收益的损失	指定为以公允价值计量且其变动计入其他综合收益的原因
		追加投资	减少投资	本期计入其他综合收益的利得	本期计入其他综合收益的损失	其他					
广州博达生物制品有限公司		12,657,000.00					12,657,000.00				
合计		12,657,000.00					12,657,000.00				/

(2). 本期存在终止确认的情况说明

适用 不适用

其他说明：

适用 不适用

19、其他非流动金融资产

适用 不适用

单位：元 币种：人民币

项目	期末余额	期初余额
股权投资	6,000,000.00	6,000,000.00
合计	6,000,000.00	6,000,000.00

其他说明：

适用 不适用

## 20、投资性房地产

投资性房地产计量模式

不适用

## 21、固定资产

项目列示

适用 不适用

单位：元 币种：人民币

项目	期末余额	期初余额
固定资产	1,208,701,587.70	1,278,225,227.88
合计	1,208,701,587.70	1,278,225,227.88

其他说明：

适用 不适用

## 固定资产

### (1). 固定资产情况

适用 不适用

单位：元 币种：人民币

项目	房屋及建筑物	通用设备	专用设备	运输工具	其他设备	土地	合计
一、账面原值：							
1. 期初余额	1,025,140,539.49	53,708,875.46	624,050,490.78	9,554,639.17	9,379,708.20	17,905,515.36	1,739,739,768.46
2. 本期增加金额	11,174,909.04	1,249,988.93	22,134,788.27	6,689.00	2,051,372.32		36,617,747.56
1) 购置		538,926.47	13,836,206.81	5,707.96	111,515.67		14,492,356.91
2) 在建工程转入	17,336,467.03	420,537.63	7,207,003.25				24,964,007.91
3) 企业合							

并增加							
4) 外币折算	936,041.89	290,524.83	1,091,578.21	981.04	1,939,856.65		4,258,982.62
4) 其他[注]	7,097,599.88	-					-7,097,599.88
3. 本期减少金额	691,503.70	1,731,287.23	5,820,430.72		467,338.99		8,710,560.64
1) 处置或报废	691,503.70	1,731,287.23	5,820,430.72		467,338.99		8,710,560.64
2) 转入在建工程							
4. 期末余额	1,035,623,944.83	53,227,577.16	640,364,848.33	9,561,328.17	10,963,741.53	17,905,515.36	1,767,646,955.38
二、累计折旧							
1. 期初余额	134,040,835.20	32,810,324.81	282,268,694.71	6,247,225.47	6,147,460.39		461,514,540.58
2. 本期增加金额	26,355,345.56	3,927,892.04	60,110,209.78	1,100,533.12	931,492.30		92,425,472.80
1) 计提	26,181,260.68	3,713,663.36	59,413,158.68	1,100,533.12	800,399.26		91,209,015.10
2) 外币折算	174,084.88	214,228.68	697,051.10		131,093.04		1,216,457.70
3. 本期减少金额	630,880.35	1,649,735.24	5,357,001.24		365,814.96		8,003,431.79
1) 处置或报废	630,880.35	1,649,735.24	5,357,001.24		365,814.96		8,003,431.79
4. 期末余额	159,765,300.41	35,088,481.61	337,021,903.25	7,347,758.59	6,713,137.73		545,936,581.59

三、减值准备							
1. 期初余额							
2. 本期增加金额	9,063.84	925,144.90	12,050,667.43	1,766.77	22,143.15		13,008,786.09
1) 计提	9,063.84	925,144.90	12,050,667.43	1,766.77	22,143.15		13,008,786.09
3. 本期减少金额							
1) 处置或报废							
4. 期末余额	9,063.84	925,144.90	12,050,667.43	1,766.77	22,143.15		13,008,786.09
四、账面价值							
1. 期末账面价值	875,849,580.58	17,213,950.65	291,292,277.65	2,211,802.81	4,228,460.65	17,905,515.36	1,208,701,587.70
2. 期初账面价值	891,099,704.29	20,898,550.65	341,781,796.07	3,307,413.70	3,232,247.81	17,905,515.36	1,278,225,227.88

[注]其他减少系依据鄂二有限房屋建筑物决算金额调减固定资产原值

(2). 暂时闲置的固定资产情况

适用 不适用

(3). 通过经营租赁租出的固定资产

适用 不适用

单位：元 币种：人民币

项目	期末账面价值
房屋及建筑物	557,154.17
小计	557,154.17

(4). 未办妥产权证书的固定资产情况

适用 不适用

(5). 固定资产的减值测试情况

适用 不适用

**可收回金额按公允价值减去处置费用后的净额确定**

适用 不适用

单位：元 币种：人民币

项目	账面价值	可收回金额	减值金额	公允价值和处置费用的确定方式	关键参数	关键参数的确定依据
生产线 1	4,626,899.35	1,277,611.28	3,349,288.07	市场法	不适用	将测试对象与可比交易价进行比较,确定其价值
合计	4,626,899.35	1,277,611.28	3,349,288.07	/	/	/

**可收回金额按预计未来现金流量的现值确定**

适用 不适用

单位：元 币种：人民币

项目	账面价值	可收回金额	减值金额	预测期的年限	预测期的关键参数	稳定期的关键参数	稳定期的关键参数的确定依据
生产线 2	55,959,498.02	46,300,000.00	9,659,498.02	8 年	经营预测根据历史经营及管理层对市场发展的预期确定;预测期年限根据设备剩余使用年限;折现率反映当前市场货币时间价值和相关资产组特定风险的税前利率	不适用	不适用
合计	55,959,498.02	46,300,000.00	9,659,498.02	/	/	/	/

注:公司在生产线 2 的减值测试过程中,聘请了评估机构坤元资产评估有限公司对相关资产组进行评估并出具《资产评估报告》(坤元评报(2026)389 号)

**前述信息与以前年度减值测试采用的信息或外部信息明显不一致的差异原因**

适用 不适用

**公司以前年度减值测试采用信息与当年实际情况明显不一致的差异原因**

适用 不适用

其他说明:

适用 不适用

**固定资产清理**

适用 不适用

## 22、在建工程

### 项目列示

√适用 □不适用

单位：元 币种：人民币

项目	期末余额	期初余额
在建工程	760,566.37	10,239,633.95
合计	760,566.37	10,239,633.95

其他说明：

□适用 √不适用

### 在建工程

#### (1). 在建工程情况

√适用 □不适用

单位：元 币种：人民币

项目	期末余额			期初余额		
	账面余额	减值准备	账面价值	账面余额	减值准备	账面价值
“潭美”台风灾后重建工程				7,543,866.96		7,543,866.96
零星工程	760,566.37		760,566.37	2,695,766.99		2,695,766.99
合计	760,566.37		760,566.37	10,239,633.95		10,239,633.95

#### (2). 重要在建工程项目本期变动情况

√适用 □不适用

单位：元 币种：人民币

项目名称	预算数	期初余额	本期增加金额	本期转入固定资产金额	本期其他减少金额	期末余额	工程累计投入占预算比例(%)	工程进度(%)	利息资本化累计金额	其中：本期利息资本化金额	本期利息资本化率(%)	资金来源
“潭美”台风灾后重建工程	14,627,223.68	7,543,866.96	5,950,031.26	13,493,898.22			92.25	100.00				其他
合计	14,627,223.68	7,543,866.96	5,950,031.26	13,493,898.22			/	/			/	/

(3). 本期计提在建工程减值准备情况

适用 不适用

(4). 在建工程的减值测试情况

适用 不适用

其他说明：

适用 不适用

工程物资

(1). 工程物资情况

适用 不适用

23、 生产性生物资产

(1). 采用成本计量模式的生产性生物资产

适用 不适用

(2). 采用成本计量模式的生产性生物资产的减值测试情况

适用 不适用

(3). 采用公允价值计量模式的生产性生物资产

适用 不适用

其他说明：

适用 不适用

24、 油气资产

(1). 油气资产情况

适用 不适用

(2). 油气资产的减值测试情况

适用 不适用

25、 使用权资产

(1). 使用权资产情况

适用 不适用

单位：元 币种：人民币

项目	房屋及建筑物	专用设备	合计
一、账面原值			
1.期初余额	84,223,887.71	15,210,433.33	99,434,321.04
2.本期增加金额	834,423.12		834,423.12
(1)租入	834,423.12		834,423.12

3.本期减少金额			
4.期末余额	85,058,310.83	15,210,433.33	100,268,744.16
二、累计折旧			
1.期初余额	12,947,864.13	11,992,841.23	24,940,705.36
2.本期增加金额	9,303,647.27	3,217,592.10	12,521,239.37
(1) 计提	9,303,647.27	3,217,592.10	12,521,239.37
3.本期减少金额			
(1) 处置			
4.期末余额	22,251,511.40	15,210,433.33	37,461,944.73
三、减值准备			
1.期初余额			
2.本期增加金额			
(1) 计提			
3.本期减少金额			
(1) 处置			
4.期末余额			
四、账面价值			
1.期末账面价值	62,806,799.43		62,806,799.43
2.期初账面价值	71,276,023.58	3,217,592.10	74,493,615.68

(2). 使用权资产的减值测试情况

适用 不适用

26、无形资产

(1). 无形资产情况

适用 不适用

单位：元 币种：人民币

项目	土地使用权	软件使用权	客户营销网络	其他	合计
一、账面原值					
1. 期初余额	249,225,572.24	25,327,257.18	14,584,358.90	5,036,823.22	294,174,011.54
2. 本期增加金额		349,277.70	1,375,550.17	475,057.09	2,199,884.96
(1) 购置		282,418.49			282,418.49
(2) 内部研发					
(3) 企业合并增加					
(4) 外币折算		66,859.21	1,375,550.17	475,057.09	1,917,466.47
3. 本期减少金					

额					
(1) 处置					
4. 期 末余额	249,225,572.2 4	25,676,534.8 8	15,959,909.0 7	5,511,880.3 1	296,373,896.5 0
二、累计摊销					
1. 期 初余额	62,843,645.34	12,061,850.6 0	12,275,168.6 6	4,062,095.5 5	91,242,760.15
2. 本 期增加金 额	5,274,927.58	2,318,203.62	2,753,745.63	1,407,012.8 7	11,753,889.70
(1) 计提	5,274,927.58	2,264,837.02	1,527,213.39	979,765.60	10,046,743.59
(2) 外币折算		53,366.60	1,226,532.24	427,247.27	1,707,146.11
3. 本 期减少金 额					
(1) 处置					
4. 期 末余额	68,118,572.92	14,380,054.2 2	15,028,914.2 9	5,469,108.4 2	102,996,649.8 5
三、减值准备					
1. 期 初余额					
2. 本 期增加金 额					
(1) 计提					
3. 本 期减少金 额					
(1) 处置					
4. 期 末余额					
四、账面价值					
1. 期 末账面价 值	181,106,999.3 2	11,296,480.6 6	930,994.78	42,771.89	193,377,246.6 5
2. 期 初账面价 值	186,381,926.9 0	13,265,406.5 8	2,309,190.24	974,727.67	202,931,251.3 9

本期末通过公司内部研发形成的无形资产占无形资产余额的比例是0.00

(2). 确认为无形资产的数据资源

适用 不适用

(3). 未办妥产权证书的土地使用权情况

适用 不适用

(4). 无形资产的减值测试情况

适用 不适用

其他说明：

适用 不适用

27、商誉

(1). 商誉账面原值

适用 不适用

单位：元 币种：人民币

被投资单位名称或形成商誉的事项	期初余额	本期增加		本期减少		期末余额
		企业合并形成的		处置		
鄂州二医院有限公司	151,478,162.66					151,478,162.66
合计	151,478,162.66					151,478,162.66

(2). 商誉减值准备

适用 不适用

单位：元 币种：人民币

被投资单位名称或形成商誉的事项	期初余额	本期增加		本期减少		期末余额
		计提		处置		
鄂州二医院有限公司	116,335,887.54	20,391,241.82				136,727,129.36
合计	116,335,887.54	20,391,241.82				136,727,129.36

(3). 商誉所在资产组或资产组组合的相关信息

适用 不适用

名称	所属资产组或组合的构成及依据	所属经营分部及依据	是否与以前年度保持一致
鄂州二医院有限公司资产组	将鄂二有限整体作为一个资产组	医疗服务分部	是

资产组或资产组组合发生变化

适用 不适用

其他说明：

适用 不适用

(4). 可收回金额的具体确定方法

可收回金额按公允价值减去处置费用后的净额确定

适用 不适用

可收回金额按预计未来现金流量的现值确定

适用 不适用

单位：元 币种：人民币

项目	账面价值	可收回金额	减值金额	预测期的年限	预测期的关键参数（增长率、利润率等）	预测期内的参数的确定依据	稳定期的关键参数（增长率、利润率、折现率等）	稳定期的关键参数的确定依据
鄂州二医院有限公司资产组	633,389,052.28	607,900,000.00	20,391,241.82	5年	关键参数为门诊及医疗收入的增长率、医院运行人力成本等其他相关成本	系根据历史经验及对市场发展的预测综合确定	稳定期预测数据与参数按照2030年相关预测数据确定	以鄂二有限的加权平均资本成本(WACC)为基础经调整后确定
合计	633,389,052.28	607,900,000.00	20,391,241.82	/	/	/	/	/

注:公司在商誉减值测试过程中,聘请了评估机构坤元资产评估有限公司对相关资产组进行评估并出具《资产评估报告》(坤元评报(2026)443号)

前述信息与以前年度减值测试采用的信息或外部信息明显不一致的差异原因

适用 不适用

公司以前年度减值测试采用信息与当年实际情况明显不一致的差异原因

适用 不适用

**(5). 业绩承诺及对应商誉减值情况**

形成商誉时存在业绩承诺且报告期或报告期上一期间处于业绩承诺期内

适用 不适用

其他说明:

适用 不适用

**28、长期待摊费用**

适用 不适用

单位：元 币种：人民币

项目	期初余额	本期增加金额	本期摊销金额	其他减少金额	期末余额
排污权使用费	133,109.04		53,028.12		80,080.92
装修费	50,061,607.45	1,541,108.62	6,417,905.07		45,184,811.00
医院物资	44,769.36	190,141.16	78,729.96		156,180.56
软件使用费		149,400.00	24,900.00		124,500.00
合计	50,239,485.85	1,880,649.78	6,574,563.15		45,545,572.48

29、递延所得税资产/递延所得税负债

(1). 未经抵销的递延所得税资产

√适用 □不适用

单位：元 币种：人民币

项目	期末余额		期初余额	
	可抵扣暂时性差异	递延所得税资产	可抵扣暂时性差异	递延所得税资产
资产减值准备	56,914,812.09	8,537,221.82	29,765,538.33	6,585,266.56
内部交易未实现利润	839,260.02	125,889.00	14,845,549.35	3,468,208.10
可抵扣亏损	82,503,066.48	12,375,459.97	111,715,811.95	22,183,896.30
租赁负债	69,150,732.36	10,372,609.85	75,968,879.21	11,395,331.89
预计负债	26,204,490.74	3,930,673.61	28,317,131.68	5,445,278.77
递延收益	4,389,613.12	658,441.97	3,296,542.99	494,481.45
合计	240,001,974.81	36,000,296.22	263,909,453.51	49,572,463.07

(2). 未经抵销的递延所得税负债

√适用 □不适用

单位：元 币种：人民币

项目	期末余额		期初余额	
	应纳税暂时性差异	递延所得税负债	应纳税暂时性差异	递延所得税负债
固定资产加速折旧	8,517,983.99	1,277,697.60	9,939,549.77	1,490,932.46
使用权资产	62,806,799.43	9,421,019.92	71,276,023.63	10,691,403.54
合计	71,324,783.42	10,698,717.52	81,215,573.40	12,182,336.00

(3). 以抵销后净额列示的递延所得税资产或负债

√适用 □不适用

单位：元 币种：人民币

项目	期末余额		期初余额	
	递延所得税资产和负债互抵金额	抵销后递延所得税资产或负债余额	递延所得税资产和负债互抵金额	抵销后递延所得税资产或负债余额
递延所得税资产	10,698,717.52	25,301,578.70	12,182,336.00	37,390,127.07
递延所得税负债	10,698,717.52		12,182,336.00	

(4). 未确认递延所得税资产明细

√适用 □不适用

单位：元 币种：人民币

项目	期末余额	期初余额
可抵扣暂时性差异	221,393,624.96	138,247,113.31
可抵扣亏损	244,820,463.34	45,048,369.26
合计	466,214,088.30	183,295,482.57

(5). 未确认递延所得税资产的可抵扣亏损将于以下年度到期

√适用 □不适用

单位：元 币种：人民币

年份	期末金额	期初金额	备注
2026年	108,381.76	109,096.96	
2027年	343,021.93	343,741.93	
2028年	40,940,024.75	21,416,007.88	
2029年	42,767,026.58	23,179,522.49	
2030年	58,121,987.82		
2031年			
2032年			
2033年			
2034年			
2035年	102,540,020.50		
合计	244,820,463.34	45,048,369.26	/

其他说明：

适用 不适用

### 30、其他非流动资产

适用 不适用

单位：元 币种：人民币

项目	期末余额			期初余额		
	账面余额	减值准备	账面价值	账面余额	减值准备	账面价值
预付设备工程款	4,289,291.39		4,289,291.39	4,311,186.76		4,311,186.76
合计	4,289,291.39		4,289,291.39	4,311,186.76		4,311,186.76

### 31、所有权或使用权受限资产

适用 不适用

单位：元 币种：人民币

项目	期末				期初			
	账面余额	账面价值	受限类型	受限情况	账面余额	账面价值	受限类型	受限情况
货币资金	12,881,047.40	12,881,047.40	抵押	保证金	14,836,790.00	14,836,790.00	质押	保证金
	70,605,823.29	70,605,823.29	冻结	诉讼冻结				
	1,195.52	1,195.52	冻结	久悬账户资金				
固定资产	357,499,515.17	280,769,741.16	抵押	借款抵押	350,547,946.55	282,932,906.51	抵押	抵押担保
无形资产	183,915,020.64	166,712,340.31	抵押	借款抵押	145,779,230.44	107,996,808.50	抵押	抵押担保
应收账款[注]							质押	
合计	624,902,602.02	530,970,147.68	/	/	511,163,966.99	405,766,505.01	/	/

[注]子公司博鳌国际以其未来5年营业收入及应收账款质押担保并取得银行借款；子公司鄂州二

医院公司以其收费权质押担保并取得银行借款。

### 32、短期借款

#### (1). 短期借款分类

适用 不适用

单位：元 币种：人民币

项目	期末余额	期初余额
抵押借款	245,880,000.00	96,000,000.00
保证借款		1,000,000.00
信用借款	139,000,000.00	36,000,000.00
质押及保证借款		47,000,000.00
借款利息	353,026.81	155,976.27
合计	385,233,026.81	180,155,976.27

#### (2). 已逾期未偿还的短期借款情况

适用 不适用

其中重要的已逾期未偿还的短期借款情况如下：

适用 不适用

其他说明：

适用 不适用

### 33、交易性金融负债

适用 不适用

其他说明：

适用 不适用

### 34、衍生金融负债

适用 不适用

### 35、应付票据

#### (1). 应付票据列示

适用 不适用

单位：元 币种：人民币

种类	期末余额	期初余额
银行承兑汇票	20,593,870.00	28,634,580.00
合计	20,593,870.00	28,634,580.00

本期末已到期未支付的应付票据总额为0.00元。

### 36、应付账款

#### (1). 应付账款列示

适用 不适用

单位：元 币种：人民币

项目	期末余额	期初余额
工程设备款	63,408,068.71	84,853,554.14
货款	34,042,217.11	42,588,710.41
应付费用类	10,447,450.10	12,223,573.99
合计	107,897,735.92	139,665,838.54

(2). 账龄超过1年或逾期的重要应付账款

适用 不适用

其他说明:

适用 不适用

37、预收款项

(1). 预收款项列示

适用 不适用

单位: 元 币种: 人民币

项目	期末余额	期初余额
租金	11,773.74	11,773.74
合计	11,773.74	11,773.74

(2). 账龄超过1年的重要预收款项

适用 不适用

(3). 报告期内账面价值发生重大变动的金额和原因

适用 不适用

其他说明:

适用 不适用

38、合同负债

(1). 合同负债情况

适用 不适用

单位: 元 币种: 人民币

项目	期末余额	期初余额
医疗款	36,651,493.39	31,229,399.93
货款	15,501,575.89	28,564,816.95
合计	52,153,069.28	59,794,216.88

(2). 账龄超过1年的重要合同负债

适用 不适用

(3). 报告期内账面价值发生重大变动的金额和原因

适用 不适用

其他说明:

适用 不适用

### 39、应付职工薪酬

#### (1). 应付职工薪酬列示

适用 不适用

单位：元 币种：人民币

项目	期初余额	本期增加	本期减少	期末余额
一、短期薪酬	23,112,984.18	198,332,068.56	201,867,870.32	19,577,182.42
二、离职后福利-设定提存计划	63,640.52	14,116,584.05	14,088,879.91	91,344.66
三、辞退福利		1,505,706.00	1,505,706.00	
四、一年内到期的其他福利				
合计	23,176,624.70	213,954,358.61	217,462,456.23	19,668,527.08

#### (2). 短期薪酬列示

适用 不适用

单位：元 币种：人民币

项目	期初余额	本期增加	本期减少	期末余额
一、工资、奖金、津贴和补贴	20,514,498.49	172,255,856.30	175,663,637.75	17,106,717.04
二、职工福利费	288,358.94	4,112,286.90	4,112,286.90	288,358.94
三、社会保险费	34,017.15	14,744,967.18	14,733,453.99	45,530.34
其中：医疗保险费	30,793.80	14,291,616.28	14,280,889.78	41,520.30
工伤保险费	3,223.35	453,350.90	452,564.21	4,010.04
生育保险费				
四、住房公积金		3,983,690.00	3,983,690.00	
五、工会经费和职工教育经费	2,276,109.60	3,235,268.18	3,374,801.68	2,136,576.10
六、短期带薪缺勤				
七、短期利润分享计划				
合计	23,112,984.18	198,332,068.56	201,867,870.32	19,577,182.42

#### (3). 设定提存计划列示

适用 不适用

单位：元 币种：人民币

项目	期初余额	本期增加	本期减少	期末余额
1、基本养老保险	61,587.60	13,644,721.85	13,617,732.81	88,576.64
2、失业保险费	2,052.92	471,862.20	471,147.10	2,768.02
3、企业年金缴费				
合计	63,640.52	14,116,584.05	14,088,879.91	91,344.66

其他说明：

适用 不适用

**40、 应交税费**

√适用 □不适用

单位：元 币种：人民币

项目	期末余额	期初余额
增值税	3,210,689.28	2,012,557.84
企业所得税		726,367.14
个人所得税	219,490.02	291,400.65
城市维护建设税	196,798.23	261,785.96
房产税	2,529,893.13	2,533,372.70
土地使用税	2,008,710.76	2,008,710.36
印花税	183,948.44	182,916.73
教育费附加	84,342.10	112,193.98
地方教育附加	56,228.07	74,796.00
合计	8,490,100.03	8,204,101.36

**41、 其他应付款**

**(1). 项目列示**

√适用 □不适用

单位：元 币种：人民币

项目	期末余额	期初余额
其他应付款	18,818,206.08	19,812,133.55
合计	18,818,206.08	19,812,133.55

其他说明：

□适用 √不适用

**(2). 应付利息**

分类列示

□适用 √不适用

逾期的重要应付利息：

□适用 √不适用

其他说明：

□适用 √不适用

**(3). 应付股利**

分类列示

□适用 √不适用

**(4). 其他应付款**

按款项性质列示其他应付款

√适用 □不适用

单位：元 币种：人民币

项目	期末余额	期初余额
押金保证金	11,007,192.35	12,847,527.93

应计未付物流费	4,179,023.31	3,071,064.83
其他	3,631,990.42	3,893,540.79
合计	18,818,206.08	19,812,133.55

账龄超过1年或逾期的重要其他应付款

适用 不适用

其他说明：

适用 不适用

#### 42、持有待售负债

适用 不适用

#### 43、1年内到期的非流动负债

适用 不适用

单位：元 币种：人民币

项目	期末余额	期初余额
1年内到期的长期借款	9,051,918.00	14,443,055.59
1年内到期的长期应付款	642,792.88	798,965.71
1年内到期的租赁负债	8,024,431.77	7,802,414.28
一年内到期的长期借款利息	6,502.13	8,861.24
合计	17,725,644.78	23,053,296.82

#### 44、其他流动负债

其他流动负债情况

适用 不适用

单位：元 币种：人民币

项目	期末余额	期初余额
待转销项税额	3,824,937.26	4,069,314.51
合计	3,824,937.26	4,069,314.51

短期应付债券的增减变动：

适用 不适用

其他说明：

适用 不适用

#### 45、长期借款

##### (1). 长期借款分类

适用 不适用

单位：元 币种：人民币

项目	期末余额	期初余额
保证借款	20,960,000.00	21,260,000.00
信用借款	10,000,000.00	21,052,630.80
抵押及保证借款	216,504,000.00	216,504,000.00
借款利息	261,826.92	389,778.17

合计	247,725,826.92	259,206,408.97
----	----------------	----------------

其他说明：

适用 不适用

#### 46、应付债券

##### (1). 应付债券

适用 不适用

##### (2). 应付债券的具体情况：（不包括划分为金融负债的优先股、永续债等其他金融工具）

适用 不适用

##### (3). 可转换公司债券的说明

适用 不适用

转股权会计处理及判断依据

适用 不适用

##### (4). 划分为金融负债的其他金融工具说明

期末发行在外的优先股、永续债等其他金融工具基本情况

适用 不适用

期末发行在外的优先股、永续债等金融工具变动情况表

适用 不适用

其他金融工具划分为金融负债的依据说明

适用 不适用

其他说明：

适用 不适用

#### 47、租赁负债

适用 不适用

单位：元 币种：人民币

项目	期末余额	期初余额
应付租赁付款额	63,312,978.36	73,499,309.94
未确认融资费用	-6,938,208.61	-10,084,375.84
合计	56,374,769.75	63,414,934.10

#### 48、长期应付款

项目列示

适用 不适用

单位：元 币种：人民币

项目	期末余额	期初余额
长期应付款	594,332.98	958,931.32
合计	594,332.98	958,931.32

其他说明：

适用 不适用

### 长期应付款

#### (1). 按款项性质列示长期应付款

适用 不适用

单位：元 币种：人民币

项目	期末余额	期初余额
融资租赁	594,332.98	958,931.32
合计	594,332.98	958,931.32

### 专项应付款

#### (1). 按款项性质列示专项应付款

适用 不适用

#### 49、长期应付职工薪酬

适用 不适用

#### 50、预计负债

适用 不适用

单位：元 币种：人民币

项目	期末余额	期初余额	形成原因
未决诉讼	35,263,941.96		详见本财务报表附注第八节十六2（1）之说明
应付退货款	24,849,752.74	28,317,131.68	
合计	60,113,694.70	28,317,131.68	/

#### 51、递延收益

递延收益情况

适用 不适用

单位：元 币种：人民币

项目	期初余额	本期增加	本期减少	期末余额	形成原因
政府补助	3,943,081.88	2,778,000.00	1,860,203.26	4,860,878.62	
未确认生产线使用权权益	3,802,608.28		3,802,608.28		
合计	7,745,690.16	2,778,000.00	5,662,811.54	4,860,878.62	/

其他说明：

适用 不适用

根据子公司聚民生物 2021 年与其客户 Retractable Technologies, Inc.（以下简称 RTI）签订的协议，由 RTI 出资建设两条 1mL 安全注射器生产线，建设完成后由其拥有所有权，在 2025 年 12 月 31 日前聚民生物享有使用权。公司按新租赁准则相关核算要求确认与此生产线有关的使用权资产 15,210,433.33 元，并等额确认递延收益，本期摊销 3,802,608.28 元，累计摊销 15,210,433.33 元。

**52、其他非流动负债**

适用 不适用

**53、股本**

适用 不适用

单位：元 币种：人民币

	期初余额	本次变动增减(+、-)					期末余额
		发行新股	送股	公积金转股	其他	小计	
股份总数	525,090,615.00						525,090,615.00

**54、其他权益工具**

**(1). 期末发行在外的优先股、永续债等其他金融工具基本情况**

适用 不适用

**(2). 期末发行在外的优先股、永续债等金融工具变动情况表**

适用 不适用

其他权益工具本期增减变动情况、变动原因说明，以及相关会计处理的依据：

适用 不适用

其他说明：

适用 不适用

**55、资本公积**

适用 不适用

单位：元 币种：人民币

项目	期初余额	本期增加	本期减少	期末余额
资本溢价（股本溢价）	599,518,440.93			599,518,440.93
合计	599,518,440.93			599,518,440.93

**56、库存股**

适用 不适用

单位：元 币种：人民币

项目	期初余额	本期增加	本期减少	期末余额
库存股		21,986,838.28		21,986,838.28
合计		21,986,838.28		21,986,838.28

其他说明，包括本期增减变动情况、变动原因说明：

根据公司2025年3月28日第五届董事会第十七次会议审议通过的《关于以集中竞价交易方式回购股份方案的议案》，公司使用自有资金及金融机构借款以集中竞价交易方式回购公司股份用于后续实施员工持股计划，回购价格不超过人民币10元/股（含），回购资金总额不低于人民币10,000万元（含）且不超过人民币20,000万元（含），回购期限为自董事会审议通过回购方案之日起不超过12个月。截至2025年12月31日，公司已累计回购公司股份3,060,500.00股，支付

的总金额为 21,986,838.28 元。

**57、其他综合收益**

√适用 □不适用

单位：元 币种：人民币

项目	期初余额	本期发生金额						期末余额
		本期所得税前发生额	减：前期计入其他综合收益当期转入损益	减：前期计入其他综合收益当期转入留存收益	减：所得税费用	税后归属于母公司	税后归属于少数股东	
一、不能重分类进损益的其他综合收益								
二、将重分类进损益的其他综合收益	-629,236.32	6,170,174.69				6,170,174.69		5,540,938.37
其中：外币财务报表折算差额	-629,236.32	6,170,174.69				6,170,174.69		5,540,938.37
其他综合收益合计	-629,236.32	6,170,174.69				6,170,174.69		5,540,938.37

**58、专项储备**

□适用 √不适用

**59、盈余公积**

√适用 □不适用

单位：元 币种：人民币

项目	期初余额	本期增加	本期减少	期末余额
法定盈余公积	37,369,257.89			37,369,257.89
合计	37,369,257.89			37,369,257.89

**60、未分配利润**

√适用 □不适用

单位：元 币种：人民币

项目	本期	上期
调整前上期末未分配利润	319,475,792.10	379,187,508.60
调整期初未分配利润合计数（调增+，调减-）		
调整后期初未分配利润	319,475,792.10	379,187,508.60
加：本期归属于母公司所有者的净利润	-245,582,547.30	-59,711,716.50
减：提取法定盈余公积		
提取任意盈余公积		

提取一般风险准备		
应付普通股股利		
转作股本的普通股股利		
期末未分配利润	73,893,244.80	319,475,792.10

调整期初未分配利润明细：

- 1、由于《企业会计准则》及其相关新规定进行追溯调整，影响期初未分配利润0.00元。
- 2、由于会计政策变更，影响期初未分配利润0.00元。
- 3、由于重大会计差错更正，影响期初未分配利润0.00元。
- 4、由于同一控制导致的合并范围变更，影响期初未分配利润0.00元。
- 5、其他调整合计影响期初未分配利润0.00元。

## 61、营业收入和营业成本

### (1). 营业收入和营业成本情况

适用 不适用

单位：元 币种：人民币

项目	本期发生额		上期发生额	
	收入	成本	收入	成本
主营业务	682,769,544.16	469,193,374.73	768,990,905.96	481,466,692.68
其他业务	3,193,405.96	3,778,421.25	6,737,877.86	4,799,012.65
合计	685,962,950.12	472,971,795.98	775,728,783.82	486,265,705.33

### (2). 营业收入、营业成本的分解信息

适用 不适用

单位：元 币种：人民币

合同分类	医药制造		医药贸易		医疗服务		其他		合计	
	营业收入	营业成本	营业收入	营业成本	营业收入	营业成本	营业收入	营业成本	营业收入	营业成本
按经营地区分类										
国内	247,620,262.83	170,365,964.16	9,093,486.12	7,970,447.57	307,162,706.05	203,751,141.36	3,193,405.96	3,778,421.25	567,069,860.96	385,865,539.82
国外	118,893,089.16	87,106,256.16							118,893,089.16	87,106,256.16
合计	366,513,351.99	257,471,785.80	9,093,486.12	7,970,447.57	307,162,706.05	203,751,141.36	3,193,405.96	3,778,421.25	685,962,950.12	472,971,795.98

其他说明：

适用 不适用

### (3). 履约义务的说明

适用 不适用

(4). 分摊至剩余履约义务的说明

适用 不适用

(5). 重大合同变更或重大交易价格调整

适用 不适用

62、税金及附加

适用 不适用

单位：元 币种：人民币

项目	本期发生额	上期发生额
城市维护建设税	1,365,263.09	1,864,156.86
教育费附加	596,584.03	798,831.38
房产税	7,819,743.49	5,662,840.27
土地使用税	2,393,541.60	2,710,810.43
车船使用税	10,255.32	14,233.24
印花税	385,019.69	488,853.18
地方教育附加	397,681.92	532,554.26
环境保护税	805.79	66.99
合计	12,968,894.93	12,072,346.61

63、销售费用

适用 不适用

单位：元 币种：人民币

项目	本期发生额	上期发生额
业务推广及宣传费	114,562,183.34	126,407,189.65
职工薪酬	19,985,992.47	24,000,448.74
差旅费	2,489,810.73	4,536,115.12
办公费	260,699.48	2,031,739.44
业务招待费	457,050.34	3,371,223.09
其他	1,761,047.13	2,394,853.92
合计	139,516,783.49	162,741,569.96

64、管理费用

适用 不适用

单位：元 币种：人民币

项目	本期发生额	上期发生额
职工薪酬	49,034,375.07	52,352,906.75
折旧和摊销	27,487,413.56	31,460,138.89
办公费	13,086,257.14	12,140,826.39
专业机构咨询费	10,952,722.17	6,599,133.88
存货非常损失		4,326,290.26
存货报废损失	3,015,860.65	2,519,856.16
业务招待费	1,104,201.23	1,439,361.47
差旅费	1,589,077.61	1,055,410.79
其他	5,257,515.37	6,397,892.60
合计	111,527,422.80	118,291,817.19

### 65、研发费用

√适用 □不适用

单位：元 币种：人民币

项目	本期发生额	上期发生额
职工薪酬	21,507,463.05	24,485,597.63
直接投入	11,696,117.45	13,954,721.58
折旧费用	1,849,389.33	1,189,404.40
委外研发费	12,089,000.00	1,314,999.99
其他	779,372.01	662,155.40
合计	47,921,341.84	41,606,879.00

### 66、财务费用

√适用 □不适用

单位：元 币种：人民币

项目	本期发生额	上期发生额
利息支出	20,672,628.97	17,791,006.81
未确认融资费用摊销	3,315,177.40	3,238,098.92
利息收入	-2,517,553.91	-2,846,905.09
汇兑损益	1,876,121.21	-1,097,804.29
手续费支出	736,254.74	700,577.99
合计	24,082,628.41	17,784,974.34

### 67、其他收益

√适用 □不适用

单位：元 币种：人民币

按性质分类	本期发生额	上期发生额
与资产相关的政府补助	1,860,203.26	2,867,886.67
与收益相关的政府补助	1,739,459.10	4,080,651.95
代扣个人所得税手续费返还	76,923.89	73,656.57
增值税加计抵减	946,555.03	2,213,804.10
合计	4,623,141.28	9,235,999.29

### 68、投资收益

√适用 □不适用

单位：元 币种：人民币

项目	本期发生额	上期发生额
权益法核算的长期股权投资收益	-7,352.11	-7,040.90
理财收益		1,403,999.99
应收款项融资贴现损失	-710.62	-1,226.08
合计	-8,062.73	1,395,733.01

### 69、净敞口套期收益

□适用 √不适用

### 70、公允价值变动收益

□适用 √不适用

### 71、信用减值损失

√适用 □不适用

单位：元 币种：人民币

项目	本期发生额	上期发生额
应收票据坏账损失		
应收账款坏账损失	-9,762,805.00	3,571,890.81
其他应收款坏账损失	-572,172.00	-830,302.95
债权投资减值损失		
其他债权投资减值损失		
长期应收款坏账损失		
财务担保相关减值损失		
合计	-10,334,977.00	2,741,587.86

### 72、资产减值损失

√适用 □不适用

单位：元 币种：人民币

项目	本期发生额	上期发生额
一、合同资产减值损失		
二、存货跌价损失及合同履约成本减值损失	-44,644,025.03	-9,860,824.61
三、长期股权投资减值损失		
四、投资性房地产减值损失		
五、固定资产减值损失	-13,008,786.09	
六、工程物资减值损失		
七、在建工程减值损失		
八、生产性生物资产减值损失		
九、油气资产减值损失		
十、无形资产减值损失		
十一、商誉减值损失	-20,391,241.82	
十二、其他	-170,212.38	
合计	-78,214,265.32	-9,860,824.61

### 73、资产处置收益

√适用 □不适用

单位：元 币种：人民币

项目	本期发生额	上期发生额
固定资产处置收益	-68,690.52	-4,481,502.97
使用权资产处置收益		423,331.90
合计	-68,690.52	-4,058,171.07

### 74、营业外收入

营业外收入情况

√适用 □不适用

单位：元 币种：人民币

项目	本期发生额	上期发生额	计入当期非经常性损益的金额
非流动资产处置利得合计	66,768.02	2,841,624.33	66,768.02
其中：固定资产处置利得	66,768.02	2,841,624.33	66,768.02

赔款收入	1,584,249.57	345,028.97	1,584,249.57
无法支付的款项	86,212.43	145,252.73	86,212.43
其他	28,825.79	2,400.00	28,825.79
合计	1,766,055.81	3,334,306.03	1,766,055.81

其他说明：

适用 不适用

## 75、营业外支出

适用 不适用

单位：元 币种：人民币

项目	本期发生额	上期发生额	计入当期非经常性损益的金额
非流动资产处置损失合计	291,978.24	517,032.03	291,978.24
其中：固定资产处置损失	291,978.24	517,032.03	291,978.24
对外捐赠	1,194,292.69	1,410,000.00	1,194,292.69
预计诉讼损失	24,849,752.74		24,849,752.74
自然灾害损失		1,793,820.88	
罚没支出	2,051,585.74	1,405,474.68	2,051,585.74
赔款支出		323,611.22	
税收滞纳金	1,935.30	196,164.24	1,935.30
其他	296,401.45	563,208.52	296,401.45
合计	28,685,946.16	6,209,311.57	28,685,946.16

## 76、所得税费用

### (1). 所得税费用表

适用 不适用

单位：元 币种：人民币

项目	本期发生额	上期发生额
当期所得税费用	782,588.20	2,009,720.53
递延所得税费用	12,088,548.37	-12,337,834.65
合计	12,871,136.57	-10,328,114.12

### (2). 会计利润与所得税费用调整过程

适用 不适用

单位：元 币种：人民币

项目	本期发生额
利润总额	-233,948,661.97
按法定/适用税率计算的所得税费用	-35,092,299.30
子公司适用不同税率的影响	-7,296,004.36
调整以前期间所得税的影响	4,178.92
非应税收入的影响	-895,863.99
不可抵扣的成本、费用和损失的影响	825,165.31
使用前期未确认递延所得税资产的可抵扣亏损的影响	
本期未确认递延所得税资产的可抵扣暂时性差异或可抵扣亏损的影响	63,842,126.23
加计扣除费用的影响	-5,856,756.86

会计与税法收入确认差异的影响	-2,675,151.52
其他	15,742.14
所得税费用	12,871,136.57

其他说明：

适用 不适用

### 77、其他综合收益

适用 不适用

详见附注

### 78、现金流量表项目

#### (1). 与经营活动有关的现金

收到的其他与经营活动有关的现金

适用 不适用

单位：元 币种：人民币

项目	本期发生额	上期发生额
收到赔偿款	30,745,800.00	6,996,301.91
收回承兑汇票保证金	14,812,290.00	13,865,150.00
收到政府补助	4,517,459.10	4,080,651.95
收到利息	2,517,553.91	2,846,905.09
履约保证金	675,300.00	3,853,414.39
其他	2,231,616.24	849,947.49
合计	55,500,019.25	32,492,370.83

支付的其他与经营活动有关的现金

适用 不适用

单位：元 币种：人民币

项目	本期发生额	上期发生额
销售费用类支出	118,775,961.90	138,442,864.71
法院冻结款	70,605,823.29	
管理费用类支出	32,561,417.57	24,263,548.61
研发费用类支出	19,092,838.41	8,769,676.85
支付票据及信用证保证金	12,415,816.38	14,812,290.00
支付诉讼财产保全款	2,988,589.21	
支付履约保证金	2,525,846.58	3,503,564.31
支付罚款	2,051,585.74	1,925,250.14
对外捐赠支出	1,194,292.69	1,410,000.00
支付RTI建造安注生产线款项		579,559.82
其他	3,753,142.32	1,539,016.45
合计	265,965,314.09	195,245,770.89

#### (2). 与投资活动有关的现金

收到的重要的投资活动有关的现金

适用 不适用

单位：元 币种：人民币

项目	本期发生额	上期发生额
收回股权投资	150,000,000.00	
理财产品到期赎回		510,000,000.00
合计	150,000,000.00	510,000,000.00

支付的重要的投资活动有关的现金

√适用 □不适用

单位：元 币种：人民币

项目	本期发生额	上期发生额
支付工程设备款	44,966,930.18	120,691,014.03
购买理财产品		400,000,000.00
股权投资	312,657,000.00	
合计	357,623,930.18	520,691,014.03

收到的其他与投资活动有关的现金

□适用 √不适用

支付的其他与投资活动有关的现金

□适用 √不适用

### (3). 与筹资活动有关的现金

收到的其他与筹资活动有关的现金

□适用 √不适用

支付的其他与筹资活动有关的现金

√适用 □不适用

单位：元 币种：人民币

项目	本期发生额	上期发生额
回购库存股	21,986,838.28	31,893,867.47
支付房屋租金	11,835,597.22	14,693,723.31
支付融资租赁款	427,549.11	410,127.05
合计	34,249,984.61	46,997,717.83

筹资活动产生的各项负债变动情况

√适用 □不适用

单位：元 币种：人民币

项目	期初余额	本期增加		本期减少		期末余额
		现金变动	非现金变动	现金变动	非现金变动	
短期借款	180,155,976.27	634,760,000.00	10,146,420.96	439,829,370.42		385,233,026.81
长期借款（含一年内到期的长期借款）	273,658,325.80		9,677,331.71	26,846,071.40	294,660.94	256,784,247.05
租赁负债（含一年内到期的租赁负债）	71,217,348.38		4,149,600.52	10,967,747.38		64,399,201.52
长期应付款（含一年内到期的长期应付款）	1,757,897.03			656,983.40	136,212.23	1,237,125.86

合计	526,789,547.48	634,760,000.00	23,973,353.19	478,300,172.60	-430,873.17	707,653,601.24
----	----------------	----------------	---------------	----------------	-------------	----------------

(4). 以净额列报现金流量的说明

适用 不适用

(5). 不涉及当期现金收支、但影响企业财务状况或在未来可能影响企业现金流量的重大活动及财务影响

适用 不适用

不涉及现金收支的商业汇票背书转让金额

项 目	本期数	上年同期数
背书转让的商业汇票金额	11,321,201.35	27,597,278.66
其中：支付货款	11,321,201.35	27,597,278.66

79、 现金流量表补充资料

(1). 现金流量表补充资料

适用 不适用

单位：元 币种：人民币

补充资料	本期金额	上期金额
<b>1. 将净利润调节为经营活动现金流量：</b>		
净利润	-246,819,798.54	-56,127,075.55
加：资产减值准备	78,214,265.32	9,860,824.61
信用减值损失	10,334,977.00	-2,741,587.86
固定资产折旧、油气资产折耗、生产性生物资产折旧	91,209,015.10	92,004,487.53
使用权资产摊销	12,521,239.37	15,632,947.47
无形资产摊销	10,046,743.59	9,244,578.11
长期待摊费用摊销	6,574,563.15	3,550,393.21
处置固定资产、无形资产和其他长期资产的损失（收益以“-”号填列）	68,690.52	4,058,171.07
固定资产报废损失（收益以“-”号填列）	225,210.22	-2,324,592.30
公允价值变动损失（收益以“-”号填列）		
财务费用（收益以“-”号填列）	25,863,927.58	19,931,301.45
投资损失（收益以“-”号填列）	7,352.11	-1,396,959.09
递延所得税资产减少（增加以“-”号填列）	12,088,548.37	-12,188,821.77
递延所得税负债增加（减少以“-”号填列）		-149,012.88
存货的减少（增加以“-”号填列）	19,311,147.95	-51,754,137.76
经营性应收项目的减少（增加以“-”号填列）	-26,924,554.49	49,077,049.26

经营性应付项目的增加(减少以“—”号填列)	-3,072,890.73	-3,255,087.16
其他		-436,557.11
经营活动产生的现金流量净额	-10,351,563.48	72,985,921.23
<b>2. 不涉及现金收支的重大投资和筹资活动:</b>		
债务转为资本		
一年内到期的可转换公司债券		
融资租入固定资产		
<b>3. 现金及现金等价物净变动情况:</b>		
现金的期末余额	211,795,738.10	298,396,498.50
减: 现金的期初余额	298,396,498.50	237,293,898.37
加: 现金等价物的期末余额		
减: 现金等价物的期初余额		
现金及现金等价物净增加额	-86,600,760.40	61,102,600.13

(2). 本期支付的取得子公司的现金净额

适用 不适用

(3). 本期收到的处置子公司的现金净额

适用 不适用

(4). 现金和现金等价物的构成

适用 不适用

单位: 元 币种: 人民币

项目	期末余额	期初余额
一、现金	211,795,738.10	298,396,498.50
其中: 库存现金	60,746.98	82,857.66
可随时用于支付的银行存款	211,279,323.03	297,914,559.77
可随时用于支付的其他货币资金	455,668.09	399,081.07
可用于支付的存放中央银行款项		
存放同业款项		
拆放同业款项		
二、现金等价物		
其中: 三个月内到期的债券投资		
三、期末现金及现金等价物余额	211,795,738.10	298,396,498.50
其中: 母公司或集团内子公司使用受限制的现金和现金等价物	642,284.62	

(5). 使用范围受限但仍作为现金和现金等价物列示的情况

适用 不适用

单位: 元 币种: 人民币

项目	期末余额	理由
银行存款	642,284.62	使用范围受限但可随时用于特定项目支出
合计	642,284.62	/

**(6). 不属于现金及现金等价物的货币资金**

√适用 □不适用

单位：元 币种：人民币

项目	期末余额	期初余额	理由
诉讼冻结款	70,605,823.29		不能随时用于支付
融资租赁保证金	440,731.02		不能随时用于支付
银行承兑汇票保证金	12,111,935.00	14,812,290.00	不能随时用于支付
信用证保证金	303,881.38		不能随时用于支付
久悬账户资金	1,195.52		不能随时用于支付
ETC 保证金	24,500.00	24,500.00	不能随时用于支付
合计	83,488,066.21	14,836,790.00	/

其他说明：

□适用 √不适用

**80、所有者权益变动表项目注释**

说明对上年期末余额进行调整的“其他”项目名称及调整金额等事项：

□适用 √不适用

**81、外币货币性项目**

**(1). 外币货币性项目**

√适用 □不适用

单位：元

项目	期末外币余额	折算汇率	期末折算人民币余额
货币资金	-	-	11,960,296.02
其中：美元	955,361.18	7.0288	6,715,042.66
欧元	636,907.70	8.2355	5,245,253.36
应收账款	-	-	33,684,540.63
其中：美元	280,301.26	7.0288	1,970,181.50
欧元	3,850,933.05	8.2355	31,714,359.13
其他应收账	-	-	845,459.89
其中：欧元	102,660.42	8.2355	845,459.89
应付账款	-	-	11,790,363.70
其中：欧元	1,431,651.23	8.2355	11,790,363.70
其他应付款	-	-	3,596,624.11
其中：欧元	436,722.01	8.2355	3,596,624.11
一年内到期的非流动负债	-	-	1,794,710.88
其中：欧元	217,923.73	8.2355	1,794,710.88
长期应付款	-	-	594,332.98
其中：欧元	72,167.20	8.2355	594,332.98

**(2). 境外经营实体说明，包括对于重要的境外经营实体，应披露其境外主要经营地、记账本位币及选择依据，记账本位币发生变化的还应披露原因**

√适用 □不适用

境外经营实体名称	主要经营地	记账本位币	选择记账本位币的原因
Linear Chemicals S.L.U.	西班牙	欧元	经营所处的主要经济环境中的货币

## 82、租赁

### (1). 作为承租人

适用 不适用

未纳入租赁负债计量的可变租赁付款额

适用 不适用

简化处理的短期租赁或低价值资产的租赁费用

适用 不适用

项目	本期数	上年同期数
短期租赁费用		169,752.47
合计		169,752.47

售后租回交易及判断依据

适用 不适用

与租赁相关的现金流出总额1,183.56(单位：万元 币种：人民币)

### (2). 作为出租人

作为出租人的经营租赁

适用 不适用

单位：元 币种：人民币

项目	租赁收入	其中:未计入租赁收款额的可变租赁付款额相关的收入
租赁收入	457,209.17	457,209.17
合计	457,209.17	457,209.17

作为出租人的融资租赁

适用 不适用

未折现租赁收款额与租赁投资净额的调节表

适用 不适用

未来五年未折现租赁收款额

适用 不适用

单位：元 币种：人民币

项目	每年未折现租赁收款额	
	期末金额	期初金额
第一年	160,550.46	160,550.46
第二年	160,550.46	160,550.46

第三年	160,550.46	160,550.46
第四年	160,550.46	160,550.46
第五年	160,550.46	160,550.46
五年后未折现租赁收款额总额	160,550.46	160,550.46

(3). 作为生产商或经销商确认融资租赁销售损益

适用 不适用

83、数据资源

适用 不适用

84、其他

适用 不适用

八、研发支出

1、按费用性质列示

适用 不适用

单位：元 币种：人民币

项目	本期发生额	上期发生额
职工薪酬	21,507,463.05	24,485,597.63
直接投入	11,696,117.45	12,168,064.45
折旧费用	1,849,389.33	1,189,404.40
委外研发费	12,089,000.00	1,314,999.99
其他	779,372.01	2,448,812.53
合计	47,921,341.84	41,606,879.00
其中：费用化研发支出	47,921,341.84	41,606,879.00
资本化研发支出		

2、符合资本化条件的研发项目开发支出

适用 不适用

重要的资本化研发项目

适用 不适用

开发支出减值准备

适用 不适用

3、重要的外购在研项目

适用 不适用

九、合并范围的变更

1、非同一控制下企业合并

适用 不适用

**2、 同一控制下企业合并**

适用 不适用

**3、 反向购买**

适用 不适用

**4、 处置子公司**

本期是否存在丧失子公司控制权的交易或事项

适用 不适用

其他说明：

适用 不适用

是否存在通过多次交易分步处置对子公司投资且在本期丧失控制权的情形

适用 不适用

其他说明：

适用 不适用

**5、 其他原因的合并范围变动**

说明其他原因导致的合并范围变动（如，新设子公司、清算子公司等）及其相关情况：

适用 不适用

合并范围减少

公司名称	股权处置方式	股权处置时点	处置日净资产	期初至处置日净利润
勃鳌（上海）综合门诊部有限公司	注销	2025年8月26日	0.00	0.00

**6、 其他**

适用 不适用

**十、在其他主体中的权益**

**1、 在子公司中的权益**

**(1). 企业集团的构成**

适用 不适用

单位：万元 币种：人民币

子公司名称	主要经营地	注册资本	注册地	业务性质	持股比例(%)		取得方式
					直接	间接	
浙江济民堂医药贸易有限公司	台州	4,000	台州	批发和零售业	100.00		同一控制下企业合并
聚民生物科技有限公司	上海	5,000	上海	制造业	100.00		同一控制下企业合并
台州市聚瑞塑胶科技有限公司	台州	100	台州	制造业	100.00		同一控制下企业合并

海南济民博鳌国际医院有限公司	琼海	22,000	琼海	医疗服务	51.00		非同一控制下企业合并
LinearChemicalsS.L.U.	西班牙	432.15	西班牙	制造业	100.00		非同一控制下企业合并
鄂州二医院有限公司	鄂州	23,800	鄂州	医疗服务	100.00		非同一控制下企业合并
鄂州市一展堂大药房有限公司	鄂州	5	鄂州	零售业		100.00	设立

在子公司的持股比例不同于表决权比例的说明：

无

持有半数或以下表决权但仍控制被投资单位、以及持有半数以上表决权但不控制被投资单位的依据：

无

对于纳入合并范围的重要的结构化主体，控制的依据：

无

确定公司是代理人还是委托人的依据：

无

## (2). 重要的非全资子公司

适用 不适用

单位：元 币种：人民币

子公司名称	少数股东持股比例	本期归属于少数股东的损益	本期向少数股东宣告分派的股利	期末少数股东权益余额
海南济民博鳌国际医院有限公司	49.00%	-1,237,251.24		86,168,866.79

子公司少数股东的持股比例不同于表决权比例的说明：

适用 不适用

其他说明：

适用 不适用

## (3). 重要非全资子公司的主要财务信息

适用 不适用

单位：元 币种：人民币

子公司名称	期末余额						期初余额					
	流动资产	非流动资产	资产合计	流动负债	非流动负债	负债合计	流动资产	非流动资产	资产合计	流动负债	非流动负债	负债合计
海南	46,1	419,	465,	72,7	216,	289,	46,6	417,	464,	69,0	216,	285,

济民博 鳌国际 医院有 限公司	62,8 90.3 3	166, 677. 72	329, 568. 05	32,5 83.4 7	742, 154. 40	474, 737. 87	37,1 76.9 6	657, 891. 51	295, 068. 47	60,3 17.7 8	854, 917. 97	915, 235. 75
--------------------------	-------------------	--------------------	--------------------	-------------------	--------------------	--------------------	-------------------	--------------------	--------------------	-------------------	--------------------	--------------------

子公司名称	本期发生额				上期发生额			
	营业收 入	净利润	综合收 益总额	经营活动 现金流量	营业收 入	净利润	综合收 益总额	经营活动 现金流量
海南济民博 鳌国际医院有 限公司	156,84 7,695. 54	- 2,525, 002.54	- 2,525,0 02.54	48,939,5 17.66	169,22 8,602. 33	7,401, 557.12	7,401,5 57.12	35,144,8 27.99

**(4). 使用企业集团资产和清偿企业集团债务的重大限制**

适用 不适用

**(5). 向纳入合并财务报表范围的结构化主体提供的财务支持或其他支持**

适用 不适用

其他说明：

适用 不适用

**2、 在子公司的所有者权益份额发生变化且仍控制子公司的交易**

适用 不适用

**3、 在合营企业或联营企业中的权益**

适用 不适用

**4、 重要的共同经营**

适用 不适用

**5、 在未纳入合并财务报表范围的结构化主体中的权益**

未纳入合并财务报表范围的结构化主体的相关说明：

适用 不适用

**6、 其他**

适用 不适用

**十一、 政府补助**

**1、 报告期末按应收金额确认的政府补助**

适用 不适用

未能在预计时点收到预计金额的政府补助的原因

适用 不适用

## 2、涉及政府补助的负债项目

√适用 □不适用

单位：元 币种：人民币

财务报表项目	期初余额	本期新增补助金额	本期计入营业外收入金额	本期转入其他收益	本期其他变动	期末余额	与资产/收益相关
递延收益	3,943,081.88	2,778,000.00		1,860,203.26		4,860,878.62	与资产相关
合计	3,943,081.88	2,778,000.00		1,860,203.26		4,860,878.62	/

## 3、计入当期损益的政府补助

√适用 □不适用

单位：元 币种：人民币

类型	本期发生额	上期发生额
与收益相关	1,739,459.10	4,080,651.95
与资产相关	1,860,203.26	2,867,886.67
合计	3,599,662.36	6,948,538.62

## 十二、与金融工具相关的风险

### 1、金融工具的风险

√适用 □不适用

本公司从事风险管理的目标是在风险和收益之间取得平衡，将风险对本公司经营业绩的负面影响降至最低水平，使股东和其他权益投资者的利益最大化。基于该风险管理目标，本公司风险管理的基本策略是确认和分析本公司面临的各种风险，建立适当的风险承受底线和进行风险管理，并及时可靠地对各种风险进行监督，将风险控制在限定的范围内。

本公司在日常活动中面临各种与金融工具相关的风险，主要包括信用风险、流动性风险及市场风险。管理层已审议并批准管理这些风险的政策，概括如下。

#### (1) 信用风险

信用风险，是指金融工具的一方不能履行义务，造成另一方发生财务损失的风险。

##### 1) 信用风险管理实务

##### ①信用风险的评价方法

公司在每个资产负债表日评估相关金融工具的信用风险自初始确认后是否已显著增加。在确定信用风险自初始确认后是否显著增加时，公司考虑在无须付出不必要的额外成本或努力即可获得合理且有依据的信息，包括基于历史数据的定性和定量分析、外部信用风险评级以及前瞻性信息。公司以单项金融工具或者具有相似信用风险特征的金融工具组合为基础，通过比较金融工具

在资产负债表日发生违约的风险与在初始确认日发生违约的风险，以确定金融工具预计存续期内发生违约风险的变化情况。

当触发以下一个或多个定量、定性标准时，公司认为金融工具的信用风险已发生显著增加：

- a. 定量标准主要为资产负债表日剩余存续期违约概率较初始确认时上升超过一定比例；
- b. 定性标准主要为债务人经营或财务情况出现重大不利变化、现存的或预期的技术、市场、经济或法律环境变化并将对债务人对公司的还款能力产生重大不利影响等。

#### ②违约和已发生信用减值资产的定义

当金融工具符合以下一项或多项条件时，公司将该金融资产界定为已发生违约，其标准与已发生信用减值的定义一致：

- a. 债务人发生重大财务困难；
- b. 债务人违反合同中对债务人的约束条款；
- c. 债务人很可能破产或进行其他财务重组；
- d. 债权人出于与债务人财务困难有关的经济或合同考虑，给予债务人在任何其他情况下都不会做出的让步。

#### 2) 预期信用损失的计量

预期信用损失计量的关键参数包括违约概率、违约损失率和违约风险敞口。公司考虑历史统计数据（如交易对手评级、担保方式及抵质押物类别、还款方式等）的定量分析及前瞻性信息，建立违约概率、违约损失率及违约风险敞口模型。

3) 金融工具损失准备期初余额与期末余额调节表详见本财务报表相关附注。

#### 4) 信用风险敞口及信用风险集中度

本公司的信用风险主要来自货币资金和应收款项。为控制上述相关风险，本公司分别采取了以下措施。

##### ①货币资金

本公司将银行存款和其他货币资金存放于信用评级较高的金融机构，故其信用风险较低。

##### ②应收款项

本公司持续对采用信用方式交易的客户进行信用评估。根据信用评估结果，本公司选择与经认可的且信用良好的客户进行交易，并对其应收款项余额进行监控，以确保本公司不会面临重大坏账风险。

由于本公司的应收账款风险点分布于多个合作方和多个客户。截至2025年12月31日，本公司应收账款的41.54%（2024年12月31日：41.60%）源于余额前五名客户。本公司不存在重大的信用集中风险。

本公司所承受的最大信用风险敞口为资产负债表中每项金融资产的账面价值。

#### (2) 流动性风险

流动性风险，是指本公司在履行以交付现金或其他金融资产的方式结算的义务时发生资金短

缺的风险。

为控制该项风险，本公司综合运用票据结算、银行借款等多种融资手段，并采取长、短期融资方式适当结合，优化融资结构的方法，保持融资持续性与灵活性之间的平衡。本公司已从多家商业银行取得银行授信额度以满足营运资金需求和资本开支。

金融负债按剩余到期日分类

项 目	期末数				
	账面价值	未折现合同金额	1年以内	1-3年	3年以上
银行借款	642,017,273.86	717,733,327.01	408,515,840.04	112,751,771.47	196,465,715.50
应付票据	20,593,870.00	20,593,870.00	20,593,870.00		
应付账款	107,897,735.92	107,897,735.92	107,897,735.92		
其他应付款	18,818,206.08	18,818,206.08	18,818,206.08		
长期应付款	1,237,125.86	1,257,089.78	656,384.50	600,705.28	
租赁负债	64,399,201.52	74,035,024.20	11,093,528.35	31,763,052.58	31,178,443.27
小 计	854,963,413.24	940,335,252.99	567,575,564.89	145,115,529.33	227,644,158.77

(续上表)

项 目	上年年末数				
	账面价值	未折现合同金额	1年以内	1-3年	3年以上
银行借款	453,814,302.07	503,637,106.55	207,328,241.76	92,368,309.87	203,940,554.92
应付票据	28,634,580.00	28,634,580.00	28,634,580.00		
应付账款	139,665,838.54	139,665,838.54	139,665,838.54		
其他应付款	19,812,133.55	19,812,133.55	19,812,133.55		
长期应付款	1,757,897.03	1,795,337.46	818,162.87	977,174.59	
租赁负债	71,217,348.38	84,145,628.76	10,646,318.82	31,725,775.28	41,773,534.66
小 计	714,902,099.57	777,690,624.86	406,905,275.54	125,071,259.74	245,714,089.58

(3) 市场风险

市场风险，是指金融工具的公允价值或未来现金流量因市场价格变动而发生波动的风险。市场风险主要包括利率风险和外汇风险。

1) 利率风险

利率风险，是指金融工具的公允价值或未来现金流量因市场利率变动而发生波动的风险。固定利率的带息金融工具使本公司面临公允价值利率风险，浮动利率的带息金融工具使本公司面临现金流量利率风险。本公司根据市场环境来决定固定利率与浮动利率金融工具的比例，并通过定期审阅与监控维持适当的金融工具组合。本公司面临的现金流量利率风险主要与本公司以浮动利

率计息的银行借款有关。

截至2025年12月31日，本公司以浮动利率计息的银行借款290,090.93欧元（2024年12月31日：923,978.29欧元），在其他变量不变的假设下，假定利率变动50个基准点，不会对本公司的利润总额和股东权益产生重大的影响。

2) 外汇风险

外汇风险，是指金融工具的公允价值或未来现金流量因外汇汇率变动而发生波动的风险。本公司面临的汇率变动的风险主要与本公司外币货币性资产和负债有关。对于外币资产和负债，如果出现短期的失衡情况，本公司会在必要时按市场汇率买卖外币，以确保将净风险敞口维持在可接受的水平。因此，本公司所承担的外汇变动市场风险不重大。

本公司期末外币货币性资产和负债情况详见本财务报表附注第八节七 81（1）之说明。

2、套期

(1). 公司开展套期业务进行风险管理

适用 不适用

其他说明：

适用 不适用

(2). 公司开展符合条件套期业务并应用套期会计

适用 不适用

其他说明：

适用 不适用

(3). 公司开展套期业务进行风险管理、预期能实现风险管理目标但未应用套期会计

适用 不适用

其他说明：

适用 不适用

3、金融资产转移

(1). 转移方式分类

适用 不适用

单位：元 币种：人民币

转移方式	已转移金融资产性质	已转移金融资产金额	终止确认情况	终止确认情况的判断依据
票据背书	应收款项融资	4,436,854.11	终止确认	已经转移了其几乎所有的风险和报酬
合计	/	4,436,854.11	/	/

(2). 因转移而终止确认的金融资产

适用 不适用

单位：元 币种：人民币

项目	金融资产转移的方式	终止确认的金融资产 金额	与终止确认相关的利 得或损失
应收款项融资	票据背书	4,436,854.11	
合计	/	4,436,854.11	

(3). 继续涉入的转移金融资产

适用 不适用

其他说明：

适用 不适用

十三、 公允价值的披露

1、 以公允价值计量的资产和负债的期末公允价值

适用 不适用

单位：元 币种：人民币

项目	期末公允价值			
	第一层次公 允价值计量	第二层次公 允价值计量	第三层次公允价 值计量	合计
<b>一、持续的公允价值计量</b>				
(一) 交易性金融资产				
1.以公允价值计量且变动计 入当期损益的金融资产				
(1) 债务工具投资				
(2) 权益工具投资				
(3) 衍生金融资产				
2. 指定以公允价值计量且 其变动计入当期损益的金 融资产				
(1) 债务工具投资				
(2) 权益工具投资				
(二) 其他债权投资				
(三) 其他权益工具投资			12,657,000.00	12,657,000.00
(四) 投资性房地产				
1.出租用的土地使用权				
2.出租的建筑物				
3.持有并准备增值后转让的 土地使用权				
(五) 生物资产				
1.消耗性生物资产				
2.生产性生物资产				
(六) 应收款项融资			2,342,661.52	2,342,661.52
(七) 其他非流动金融资产			6,000,000.00	6,000,000.00
<b>持续以公允价值计量的资 产总额</b>			20,999,661.52	20,999,661.52
(八) 交易性金融负债				
1.以公允价值计量且变动计				

入当期损益的金融负债				
其中：发行的交易性债券				
衍生金融负债				
其他				
2.指定为以公允价值计量且变动计入当期损益的金融负债				
持续以公允价值计量的负债总额				
二、非持续的公允价值计量				
(一) 持有待售资产				
非持续以公允价值计量的资产总额				
非持续以公允价值计量的负债总额				

**2、持续和非持续第一层次公允价值计量项目市价的确定依据**

适用 不适用

**3、持续和非持续第二层次公允价值计量项目，采用的估值技术和重要参数的定性及定量信息**

适用 不适用

**4、持续和非持续第三层次公允价值计量项目，采用的估值技术和重要参数的定性及定量信息**

适用 不适用

本公司持有的第三层次公允价值计量的应收款项融资为应收银行承兑汇票，其信用风险较小且剩余期限较短，本公司以其票面余额确定其公允价值。

本公司持有的第三层次公允价值计量的其他非流动金融资产为中康智慧（上海）生命科技有限公司 5%股权，其他权益工具投资为广州达博生物制品有限公司 1.114%股权。对于非上市的权益工具投资，本公司综合考虑采用市场法和未来现金流折现等方法估计公允价值。对于被投资企业经营环境和经营情况、财务状况未发生重大变化的，本公司以投资成本作为公允价值的合理估计进行计量。

**5、持续的第三层次公允价值计量项目，期初与期末账面价值间的调节信息及不可观察参数敏感性分析**

适用 不适用

**6、持续的公允价值计量项目，本期内发生各层级之间转换的，转换的原因及确定转换时点的政策**

适用 不适用

**7、本期内发生的估值技术变更及变更原因**

适用 不适用

8、不以公允价值计量的金融资产和金融负债的公允价值情况

适用 不适用

9、其他

适用 不适用

十四、关联方及关联交易

1、本企业的母公司情况

适用 不适用

单位：万元 币种：人民币

母公司名称	注册地	业务性质	注册资本	母公司对本企业的持股比例(%)	母公司对本企业的表决权比例(%)
双鸽集团有限公司	台州	实业投资	8,180.00	23.38	23.38

本企业的母公司情况的说明

双鸽集团有限公司（以下简称双鸽集团）前身为1984年设立的黄岩县城关塑料彩印厂，后发展成为黄岩市医用器材总厂。1994年，双鸽集团前身黄岩市医用器材总厂改制为以李仙玉为代表的股份合作企业（有限责任公司），后经多次股权结构调整、注册资本变更，双鸽集团现持有台州市工商行政管理局黄岩分局颁发的注册号为91331003148207964E的营业执照，注册资本8,180万元，其中李仙玉出资8,023万元，占98.08%；张雪琴出资141万元，占1.72%；李慧慧、李丽莎各出资8万元，各占0.1%。

本企业最终控制方是李仙玉家族，包括李仙玉及家族成员张雪琴、李慧慧、田云飞、李丽莎、别涌。

2、本企业的子公司情况

本企业子公司的情况详见附注

适用 不适用

详见第八节十之说明

3、本企业合营和联营企业情况

本企业重要的合营或联营企业详见附注

适用 不适用

本期与本公司发生关联方交易，或前期与本公司发生关联方交易形成余额的其他合营或联营企业情况如下

适用 不适用

其他说明：

适用 不适用

4、其他关联方情况

适用 不适用

其他关联方名称	其他关联方与本企业关系
上海双鸽实业有限公司	同受实际控制人控制

上海双鸽大厦物业管理有限公司	同受实际控制人控制
李仙玉	实际控制人

### 5、关联交易情况

#### (1). 购销商品、提供和接受劳务的关联交易

采购商品/接受劳务情况表

适用 不适用

单位：元 币种：人民币

关联方	关联交易内容	本期发生额	获批的交易额度 (如适用)	是否超过 交易额度 (如适用)	上期发生额
上海双鸽实业有限公司	物业管理费				314,465.36
上海双鸽大厦物业管理有 限公司	物业管理费	277,496.61			104,302.83

出售商品/提供劳务情况表

适用 不适用

单位：元 币种：人民币

关联方	关联交易内容	本期发生额	上期发生额
关联自然人	医疗服务	1,390,752.61	2,319,470.61

购销商品、提供和接受劳务的关联交易说明

适用 不适用

#### (2). 关联受托管理/承包及委托管理/出包情况

本公司受托管理/承包情况表：

适用 不适用

关联托管/承包情况说明

适用 不适用

本公司委托管理/出包情况表

适用 不适用

关联管理/出包情况说明

适用 不适用

#### (3). 关联租赁情况

本公司作为出租方：

适用 不适用

本公司作为承租方：

适用 不适用

单位：元 币种：人民币

出租方名称	租赁资产种类	本期发生额					上期发生额				
		简化处理的短期租赁和低价值资产租赁的租金费用（如适用）	未纳入租赁负债计量的可变租赁付款额（如适用）	支付的租金	承担的租赁负债利息支出	增加的使用权资产	简化处理的短期租赁和低价值资产租赁的租金费用（如适用）	未纳入租赁负债计量的可变租赁付款额（如适用）	支付的租金	承担的租赁负债利息支出	增加的使用权资产
上海双鸽实业有限公司	房屋建筑物							3,669,779.97	188,868.71	5,055,620.22	
李仙玉	房屋建筑物			1,100,057.14	149,596.80			458,357.14	73,747.76		

关联租赁情况说明

适用 不适用

**(4). 关联担保情况**

本公司作为担保方

适用 不适用

本公司作为被担保方

适用 不适用

单位：元 币种：人民币

担保方	担保金额	担保起始日	担保到期日	担保是否已经履行完毕
双鸽集团有限公司、田云飞、李仙玉	216,742,154.40	2021年8月20日	2031年8月20日	否

关联担保情况说明

适用 不适用

**(5). 关联方资金拆借**

适用 不适用

**(6). 关联方资产转让、债务重组情况**

适用 不适用

**(7). 关键管理人员报酬**

适用 不适用

单位：万元 币种：人民币

项目	本期发生额	上期发生额
关键管理人员报酬	546.20	655.38

**(8). 其他关联交易**

适用 不适用

**6、 应收、应付关联方等未结算项目情况**

**(1). 应收项目**

适用 不适用

单位：元 币种：人民币

项目名称	关联方	期末余额		期初余额	
		账面余额	坏账准备	账面余额	坏账准备
其他应收款	上海双鸽实业有限公司			7,986,800.00	399,340.00

**(2). 应付项目**

适用 不适用

单位：元 币种：人民币

项目名称	关联方	期末账面余额	期初账面余额
合同负债	关联自然人	156,913.27	128,859.30

(3). 其他项目

适用 不适用

7、 关联方承诺

适用 不适用

8、 其他

适用 不适用

十五、 股份支付

1、 各项权益工具

(1). 明细情况

适用 不适用

(2). 期末发行在外的股票期权或其他权益工具

适用 不适用

2、 以权益结算的股份支付情况

适用 不适用

3、 以现金结算的股份支付情况

适用 不适用

4、 本期股份支付费用

适用 不适用

5、 股份支付的修改、终止情况

适用 不适用

6、 其他

适用 不适用

十六、 承诺及或有事项

1、 重要承诺事项

适用 不适用

2、 或有事项

(1). 资产负债表日存在的重要或有事项

适用 不适用

公司原副总裁何清红及其团队成员私刻公司及子公司印章,冒用公司名义使用前述印章与经销商签署《补充协议》事项,相关刑事程序已于2025年12月办结,何清红等人因伪造公司印章

罪被司法机关依法判决。截至本财务报表批准报出日，该事项引发的经销商诉讼案件尚未全部审结，不同地区案件司法裁判对责任认定存在不同口径，最终赔付金额及公司承担义务仍存在一定不确定性。公司结合各案件审理进度、同地区同类司法判例及代理律师专业意见，区分已和解、已判决、待审理等情形审慎评估赔付风险，并基于谨慎性原则合理计提预计负债。截至2025年末，公司上述诉讼事项导致的预计负债余额为60,113,694.70元，诉讼冻结银行存款70,605,823.29元。

**(2). 公司没有需要披露的重要或有事项，也应予以说明：**

适用 不适用

**3、其他**

适用 不适用

**十七、资产负债表日后事项**

**1、重要的非调整事项**

适用 不适用

**2、利润分配情况**

适用 不适用

**3、销售退回**

适用 不适用

**4、其他资产负债表日后事项说明**

适用 不适用

**(1). 合伙份额转让事宜**

根据公司第五届董事会第十九次会议决议，以及公司与湖北长河智能科技创业发展合伙企业（有限合伙）（以下简称长河智能）、长江云河（湖北）创业投资基金有限公司等公司签署的《湖北长河智能科技创业发展合伙企业（有限合伙）之补充协议暨入伙协议》，2025年8月，公司出资15,000万元认购长河智能合伙份额。2026年4月，公司、长河智能分别与长江云河（湖北）创业投资基金有限公司、海南省创新产业投资有限公司签订《湖北长河智能科技创业发展合伙企业（有限合伙）财产份额转让协议》，并经公司第六届董事会第五次会议审议通过，公司将其持有长河智能的10,326.07万份额、4,673.93万合伙份额分别按10,326.07万元、4,673.93万元转让给长江云河（湖北）创业投资基金有限公司和海南省创新产业投资有限公司。截至本财务报表批准报出日，公司已收妥上述合伙份额转让款，相应工商变更手续尚未办妥。

**(2). 鄂二有限增资事项**

根据公司2026年第一次临时股东会决议，以及2026年3月公司、鄂二有限与湖北长河军民创新医疗科技有限公司（以下简称长河军民创新）的《鄂州二医院增资扩股协议》，长河军民创新

以现金方式向鄂二有限增资 18,260.60 万元，增资完成后，长河军民创新将持有鄂二有限 40% 股权，公司持有鄂二有限 60% 股权。

2026 年 4 月，公司、鄂二有限与长河军民创新签订的《鄂州二医院有限公司增资扩股协议之解除协议》，并经公司第六届董事会第五次会议董事会审议通过，因长河军民创新战略规划调整，各方一致同意解除原增资协议，鄂二有限向长河军民创新退还其已收到的增资款 10,326.07 万元。截至本财务报表批准报出日，鄂二有限已退还长河军民创新增资款 10,326.07 万元，增资相关工商变更手续未办理。

### (3). 股份回购事项

根据公司 2025 年 3 月 28 日第五届董事会第十七次会议审议通过的《关于以集中竞价交易方式回购股份方案的议案》，公司使用自有资金及金融机构借款以集中竞价交易方式回购公司股份用于后续实施员工持股计划，回购价格不超过人民币 10 元/股（含），回购资金总额不低于人民币 10,000 万元（含）且不超过人民币 20,000 万元（含），回购期限为自董事会审议通过回购方案之日起不超过 12 个月。截至 2026 年 3 月 18 日，公司上述股份回购计划实施完毕，累计回购公司股份数量为 11,645,140 股，占公司总股本的比例为 2.22%，累计支付的资金总额为人民币 100,079,055.00 元（不含交易费用）。

### (4). 公司股权转让事项

公司控股股东双鸽集团有限公司于 2026 年 3 月 6 日与湖北长河壹号科技合伙企业（有限合伙）（以下简称长河壹号）签订了《关于济民健康管理股份有限公司之股份转让协议》，通过协议转让的方式，向长河壹号转让其所持有公司无限售流通股 26,254,600 股股份。截至本财务报表批准报出日，该股份转让事项尚在进行中。

## 十八、 其他重要事项

### 1、 前期会计差错更正

详见“重要事项”的“公司对会计政策、会计估计变更或重大会计差错更正原因和影响的分析说明”

### 2、 重要债务重组

适用 不适用

### 3、 资产置换

#### (1). 非货币性资产交换

适用 不适用

#### (2). 其他资产置换

适用 不适用

4、年金计划

适用 不适用

5、终止经营

适用 不适用

6、分部信息

(1). 报告分部的确定依据与会计政策

适用 不适用

公司以内部组织结构、管理要求、内部报告制度等为依据确定报告分部，以业务分部为基础确定报告分部。分别对医药制造业务、医药贸易业务及医疗服务业务等的经营业绩进行考核。与各分部共同使用的资产、负债按照规模比例在不同的分部之间分配。

(2). 报告分部的财务信息

适用 不适用

单位：元 币种：人民币

项目	医药制造	医药贸易	医疗服务	合计
主营业务收入	366,513,351.99	9,093,486.12	307,162,706.05	682,769,544.16
主营业务成本	257,471,785.80	7,970,447.57	203,751,141.36	469,193,374.73

(3). 公司无报告分部的，或者不能披露各报告分部的资产总额和负债总额的，应说明原因

适用 不适用

(4). 其他说明

适用 不适用

7、其他对投资者决策有影响的重要交易和事项

适用 不适用

(1) 股份质押

公司控股股东、实际控制人及其一致行动人因双鸽集团有限公司融资需要，分次将其持有的本公司 14,090.00 万元股票质押给浙商银行股份有限公司台州分行等 2 家机构，合计占本公司总股本的 26.83%。截至本财务报表批准报出日，上述股份质押登记手续均已在中国证券登记结算有限责任公司上海分公司办理完毕。

质押人	质押权人	质押股数 (万股)	质押股份 占总股本 比例 (%)	质押起始日	质押终止日
双鸽集团	浙商银行股份有限公司台州分行	3,150.00	6.00	2023年10月11日	2032年11月29日
	浙商银行股份有限公司台州分行	3,000.00	5.71	2025年8月22日	2035年8月22日

	浙商银行股份有限公司台州分行	1,500.00	2.86	2025年8月22日	2035年8月22日
张雪琴	浙商银行股份有限公司台州分行	1,680.00	3.20	2019年9月26日	2026年9月15日
	浙商银行股份有限公司台州分行	2,800.00	5.33	2022年4月14日	2027年4月8日
台州梓铭贸易有限公司	上海浦东发展银行台州分行	1,960.00	3.73	2024年9月2日	2032年9月2日
合计		14,090.00	26.83		

(2) 其他对投资者决策有影响的重要交易和事项

1) 根据公司与邵品于2021年6月9日共同签署的《关于郟城新友谊医院有限公司之股权回购协议》，并经2021年6月25日公司2021年第三次临时股东大会决议通过，自然人邵品以现金13,596.00万元的价格回购公司持有的郟城新友谊的84.49%的股权，公司于2021年6-7月收到股权回购款3,019.80万元，剩余股权款项尚未支付，公司于2022年4月8日向浙江省台州市中级人民法院(以下简称台州中院)提起诉讼。2023年3月13日，公司申请强制执行，受偿285,943.55元。

2) 根据公司与赵选民于2019年6月3日共同签署的《关于白水县济民医院有限公司之股权回购协议》，并经2019年6月3日公司2018年度股东大会决议通过，自然人赵选民以现金13,861.65万元的价格回购公司持有的白水济民医院的60%的股权。

截至2023年11月20日，赵选民尚欠公司股权回购款本金5,600万元，尚欠股权回购款资金占用利息为2,096.51万元。为防止上述应收股权回购款进一步产生坏账损失风险，2023年11月21日，公司与赵选民、白水济民医院和白水县济民医院和府置业有限公司(以下简称和府置业)共同签订《债务重组协议》《以房抵债协议》，协议约定：(1)公司减免赵选民尚未支付的股权回购款资金占用利息2,096.51万元；(2)赵选民以其控制的和府置业开发建设的楼盘“和府壹号”7号楼121套在建商品房住宅(总面积为13,415.02平方米)，作价5,600万元抵偿债务重组后未偿还的股权回购款；(3)白水济民医院和和府置业作为共同债务人对重组后的债务承担连带清偿责任。

2024年1月8日，抵债资产“和府壹号”7号楼共计121套在建商品房已网签备案至公司名下，后续公司将根据在建商品房完成情况及市场行情，择机将上述房产进行出售或处置。

截至2025年12月31日，本公司一直与赵选民保持良好的沟通，及时了解和府壹号建设进度、融资安排等相关事项，必要时本公司会采取法律手段以维护公司利益。

8、其他

适用 不适用

十九、 母公司财务报表主要项目注释

1、 应收账款

(1). 按账龄披露

适用 不适用

单位：元 币种：人民币

账龄	期末账面余额	期初账面余额
1年以内（含1年）	67,611,660.76	59,768,320.78
其中：1年以内	67,611,660.76	59,768,320.78
合计	67,611,660.76	59,768,320.78

(2). 按坏账计提方法分类披露

√适用 □不适用

单位：元 币种：人民币

类别	期末余额					期初余额				
	账面余额		坏账准备		账面价值	账面余额		坏账准备		账面价值
	金额	比例 (%)	金额	计提比例 (%)		金额	比例 (%)	金额	计提比例 (%)	
按单项计提坏账准备										
按组合计提坏账准备	67,611,660.76	100.00	3,380,583.04	5.00	64,231,077.72	59,768,320.78	100.00	2,988,416.04	5.00	56,779,904.74
其中：										
按组合计提坏账准备	67,611,660.76	100.00	3,380,583.04	5.00	64,231,077.72	59,768,320.78	100.00	2,988,416.04	5.00	56,779,904.74
合计	67,611,660.76	/	3,380,583.04	/	64,231,077.72	59,768,320.78	/	2,988,416.04	/	56,779,904.74

按单项计提坏账准备：

□适用 √不适用

按组合计提坏账准备：

√适用 □不适用

组合计提项目：按组合计提坏账准备

单位：元 币种：人民币

名称	期末余额		
	账面余额	坏账准备	计提比例 (%)
1年以内	67,611,660.76	3,380,583.04	5.00
合计	67,611,660.76	3,380,583.04	5.00

按组合计提坏账准备的说明：

□适用 √不适用

按预期信用损失一般模型计提坏账准备

□适用 √不适用

对本期发生损失准备变动的应收账款账面余额显著变动的情况说明：

□适用 √不适用

(3). 坏账准备的情况

√适用 □不适用

单位：元 币种：人民币

类别	期初余额	本期变动金额				期末余额
		计提	收回或转回	转销或核销	其他变动	
按组合计提坏账准备	2,988,416.04	392,167.00				3,380,583.04
合计	2,988,416.04	392,167.00				3,380,583.04

其中本期坏账准备收回或转回金额重要的：

□适用 √不适用

(4). 本期实际核销的应收账款情况

□适用 √不适用

其中重要的应收账款核销情况

□适用 √不适用

应收账款核销说明：

□适用 √不适用

(5). 按欠款方归集的期末余额前五名的应收账款和合同资产情况

√适用 □不适用

单位：元 币种：人民币

单位名称	应收账款期末余额	合同资产期末余额	应收账款和合同资产期末余额	占应收账款和合同资产期末余额合计数的比例(%)	坏账准备期末余额
客户（一）	67,208,885.67		67,208,885.67	99.40	3,360,444.28
客户（二）	180,526.37		180,526.37	0.27	9,026.32
客户（三）	147,608.72		147,608.72	0.22	7,380.44
客户（四）	46,650.00		46,650.00	0.07	2,332.50
客户（五）	27,990.00		27,990.00	0.04	1,399.50
合计	67,611,660.76		67,611,660.76	100.00	3,380,583.04

其他说明：

□适用 √不适用

2、其他应收款

项目列示

√适用 □不适用

单位：元 币种：人民币

项目	期末余额	期初余额
其他应收款	248,381,588.81	217,539,997.27
合计	248,381,588.81	217,539,997.27

其他说明：

适用 不适用

### 应收利息

#### (1). 应收利息分类

适用 不适用

#### (2). 重要逾期利息

适用 不适用

#### (3). 按坏账计提方法分类披露

适用 不适用

按单项计提坏账准备：

适用 不适用

按单项计提坏账准备的说明：

适用 不适用

按组合计提坏账准备：

适用 不适用

#### (4). 按预期信用损失一般模型计提坏账准备

适用 不适用

对本期发生损失准备变动的应收利息账面余额显著变动的情况说明：

适用 不适用

#### (5). 坏账准备的情况

适用 不适用

其中本期坏账准备收回或转回金额重要的：

适用 不适用

#### (6). 本期实际核销的应收利息情况

适用 不适用

其中重要的应收利息核销情况

适用 不适用

核销说明：

适用 不适用

其他说明：

适用 不适用

## 应收股利

### (1). 应收股利

适用 不适用

### (2). 重要的账龄超过1年的应收股利

适用 不适用

### (3). 按坏账计提方法分类披露

适用 不适用

按单项计提坏账准备:

适用 不适用

按单项计提坏账准备的说明:

适用 不适用

按组合计提坏账准备:

适用 不适用

### (4). 按预期信用损失一般模型计提坏账准备

适用 不适用

对本期发生损失准备变动的应收股利账面余额显著变动的情况说明:

适用 不适用

### (5). 坏账准备的情况

适用 不适用

其中本期坏账准备收回或转回金额重要的:

适用 不适用

### (6). 本期实际核销的应收股利情况

适用 不适用

其中重要的应收股利核销情况

适用 不适用

核销说明:

适用 不适用

其他说明:

适用 不适用

## 其他应收款

### (1). 按账龄披露

适用 不适用

单位: 元 币种: 人民币

账龄	期末账面余额	期初账面余额
1年以内(含1年)	100,651,710.90	99,409,404.96
其中:1年以内	100,651,710.90	99,409,404.96
1至2年	99,270,336.47	85,849,560.93
2至3年	57,092,388.57	19,242,827.64
3年以上	172,692,703.27	172,692,703.27
合计	429,707,139.21	377,194,496.80

(2). 按款项性质分类情况

√适用 □不适用

单位:元 币种:人民币

款项性质	期末账面余额	期初账面余额
股权转让款	159,426,056.45	159,426,056.45
资金拆借款	269,853,891.45	217,362,725.04
押金保证金	266,646.82	266,646.82
应收暂付款	160,544.49	139,068.49
合计	429,707,139.21	377,194,496.80

(3). 坏账准备计提情况

√适用 □不适用

单位:元 币种:人民币

坏账准备	第一阶段	第二阶段	第三阶段	合计
	未来12个月预期信用损失	整个存续期预期信用损失(未发生信用减值)	整个存续期预期信用损失(已发生信用减值)	
2025年1月1日余额	4,970,470.25	17,169,912.19	137,514,117.09	159,654,499.53
2025年1月1日余额在本期				
--转入第二阶段	-4,963,516.82	4,963,516.82		
--转入第三阶段		-11,418,477.71	11,418,477.71	
--转回第二阶段				
--转回第一阶段				
本期计提	5,025,632.12	9,139,115.99	7,506,302.76	21,671,050.87
本期转回				
本期转销				
本期核销				
其他变动				
2025年12月31日余额	5,032,585.55	19,854,067.29	156,438,897.56	181,325,550.40

各阶段划分依据和坏账准备计提比例

第一阶段:信用风险自初始确认后未显著增加,计提比例5%;第二阶段:信用风险自初始确认后已显著增加但尚未发生信用减值,计提比例20%;第三阶段:初始确认后发生信用减值或账龄为2年以上,计提比例50-100%。

对本期发生损失准备变动的其他应收款账面余额显著变动的情况说明:

□适用 √不适用

本期坏账准备计提金额以及评估金融工具的信用风险是否显著增加的采用依据：

适用 不适用

**(4). 坏账准备的情况**

适用 不适用

单位：元 币种：人民币

类别	期初余额	本期变动金额				期末余额
		计提	收回或转回	转销或核销	其他变动	
单项计提坏账准备	127,626,056.45					127,626,056.45
按组合计提坏账准备	32,028,443.08	21,671,050.87				53,699,493.95
合计	159,654,499.53	21,671,050.87				181,325,550.40

其中本期坏账准备转回或收回金额重要的：

适用 不适用

**(5). 本期实际核销的其他应收款情况**

适用 不适用

其中重要的其他应收款核销情况：

适用 不适用

其他应收款核销说明：

适用 不适用

**(6). 按欠款方归集的期末余额前五名的其他应收款情况**

适用 不适用

单位：元 币种：人民币

单位名称	期末余额	占其他应收款期末余额合计数的比例 (%)	款项的性质	账龄	坏账准备期末余额
鄂州二医院有限公司	100,491,166.41	23.39	资金拆借款	1年以内	5,024,558.32
	99,270,336.47	23.10		1-2年	19,854,067.29
	57,092,388.57	13.29		2-3年	28,546,194.29
邵品	103,426,056.45	24.07	股权转让款	3年以上	103,426,056.45
赵选民	56,000,000.00	13.03	股权转让款	3年以上	11,200,000.00
郓城新友谊医院有限公司	13,000,000.00	3.03	资金拆借款	3年以上	13,000,000.00
台州市黄岩区财政局	266,646.82	0.06	押金保证金	3年以上	266,646.82
合计	429,546,594.72	99.96	/	/	181,317,523.17

**(7). 因资金集中管理而列报于其他应收款**

适用 不适用

其他说明：

适用 不适用

### 3、长期股权投资

适用 不适用

单位：元 币种：人民币

项目	期末余额			期初余额		
	账面余额	减值准备	账面价值	账面余额	减值准备	账面价值
对子公司投资	626,508,517.05	191,898,724.58	434,609,792.47	626,508,517.05	144,578,724.58	481,929,792.47
对联营、合营企业投资	150,000,000.00		150,000,000.00			
合计	776,508,517.05	191,898,724.58	584,609,792.47	626,508,517.05	144,578,724.58	481,929,792.47

#### (1). 对子公司投资

适用 不适用

单位：元 币种：人民币

被投资单位	期初余额（账面价值）	减值准备期初余额	本期增减变动				期末余额（账面价值）	减值准备期末余额
			追加投资	减少投资	计提减值准备	其他		
浙江济民堂医药贸易有限公司		30,845,648.29						30,845,648.29
台州市聚瑞塑胶科技有限公司	1,000,000.00						1,000,000.00	
聚民生物科技有限公司	35,000,000.00						35,000,000.00	
海南济民博鳌国际医院有限公司	107,100,000.00						107,100,000.00	
LinearChemicalsS.L.U.	29,829,792.47						29,829,792.47	
鄂州二医院有限公司	309,000,000.00	113,733,076.29			47,320,000.00		261,680,000.00	161,053,076.29
合计	481,929,792.47	144,578,724.58			47,320,000.00		434,609,792.47	191,898,724.58

#### (2). 对联营、合营企业投资

适用 不适用

单位：元 币种：人民币

投资单位	期初余额 (账面价值)	本期增减变动								期末余额 (账面价值)	减值准备 期末余额
		追加投资	减少投资	权益法下确认的投资损益	其他综合收益调整	其他权益变动	宣告发放现金股利或利润	计提减值准备	其他		
一、合营企业											
二、联营企业											
湖北长河智能科技创业发展合伙企业(有限合伙)		150,000.00								150,000.00	
小计		150,000.00								150,000.00	
合计		150,000.00								150,000.00	

(3). 长期股权投资的减值测试情况

适用 不适用

可收回金额按公允价值减去处置费用后的净额确定

适用 不适用

可收回金额按预计未来现金流量的现值确定

适用 不适用

单位：元 币种：人民币

项目	账面价值	可收回金额	减值金额	预测期的年限	预测期的关键参数	稳定期的关键参数	稳定期的关键参数的确定依据
鄂州二医院有限公司	309,000,000.00	261,680,000.00	47,320,000.00	5年	关键参数为门诊及医疗收入的增长率、医院运行人力成本等其他相关成本； 确定依据：系根据历史经验及对市场发展的预测综合确定	稳定期预测数据与参数按照2030年相关预测数据确定	以鄂二有限的加权平均资本成本(WACC)为基础经调整后确定
合计	309,000,000.00	261,680,000.00	47,320,000.00	/	/	/	/

	, 000. 00	, 000. 00	000. 00				
--	-----------	-----------	---------	--	--	--	--

前述信息与以前年度减值测试采用的信息或外部信息明显不一致的差异原因

适用 不适用

公司以前年度减值测试采用信息与当年实际情况明显不一致的差异原因

适用 不适用

#### 4、 营业收入和营业成本

##### (1). 营业收入和营业成本情况

适用 不适用

单位：元 币种：人民币

项目	本期发生额		上期发生额	
	收入	成本	收入	成本
主营业务	132, 116, 386. 98	144, 922, 966. 10	220, 414, 593. 57	162, 963, 949. 22
其他业务	2, 281, 436. 40	1, 240, 114. 02	2, 870, 164. 64	2, 306, 290. 79
合计	134, 397, 823. 38	146, 163, 080. 12	223, 284, 758. 21	165, 270, 240. 01

##### (2). 营业收入、营业成本的分解信息

适用 不适用

单位：元 币种：人民币

合同分类	医药制造		其他		合计	
	营业收入	营业成本	营业收入	营业成本	营业收入	营业成本
按经营地区分类						
国内	129, 801, 335. 42	142, 651, 660. 10	2, 281, 436. 40	1, 240, 114. 02	132, 082, 771. 82	143, 891, 774. 12
国外	2, 315, 051. 56	2, 271, 306. 00			2, 315, 051. 56	2, 271, 306. 00
合计	132, 116, 386. 98	144, 922, 966. 10	2, 281, 436. 40	1, 240, 114. 02	134, 397, 823. 38	146, 163, 080. 12

其他说明：

适用 不适用

##### (3). 履约义务的说明

适用 不适用

##### (4). 分摊至剩余履约义务的说明

适用 不适用

##### (5). 重大合同变更或重大交易价格调整

适用 不适用

## 5、投资收益

适用 不适用

单位：元 币种：人民币

项目	本期发生额	上期发生额
资金拆借款利息	14,615,806.75	16,331,012.75
理财收益		1,403,999.99
合计	14,615,806.75	17,735,012.74

## 6、其他

适用 不适用

## 二十、补充资料

### 1、当期非经常性损益明细表

适用 不适用

单位：元 币种：人民币

项目	金额	说明
非流动性资产处置损益，包括已计提资产减值准备的冲销部分	-293,900.74	
计入当期损益的政府补助，但与公司正常经营业务密切相关、符合国家政策规定、按照确定的标准享有、对公司损益产生持续影响的政府补助除外	1,739,459.10	
除上述各项之外的其他营业外收入和支出	-26,694,680.13	
减：所得税影响额	145,073.57	
少数股东权益影响额（税后）	402,820.94	
合计	-25,797,016.28	

对公司将《公开发行证券的公司信息披露解释性公告第1号——非经常性损益》未列举的项目认定为非经常性损益项目且金额重大的，以及将《公开发行证券的公司信息披露解释性公告第1号——非经常性损益》中列举的非经常性损益项目界定为经常性损益的项目，应说明原因。

适用 不适用

其他说明：

适用 不适用

### 2、净资产收益率及每股收益

适用 不适用

报告期利润	加权平均净资产收益率（%）	每股收益	
		基本每股收益	稀释每股收益
归属于公司普通股股东的净利润	-18.16	-0.47	-0.47
扣除非经常性损益后归属于公司普通股股东的净利润	-16.25	-0.42	-0.42

### 3、境内外会计准则下会计数据差异

适用 不适用

#### 4、其他

适用 不适用

董事长：徐赞

董事会批准报送日期：2026年4月30日

#### 修订信息

适用 不适用